



Produzierendes Gewerbe | Handwerk

## Baugewerbe im Freistaat Sachsen

(Ergebnisse der Ergänzungserhebung  
im Bauhauptgewerbe)

Juni 2008



**Statistisches Landesamt  
des Freistaates Sachsen**

*Wir rechnen mit Ihnen.*

## Zeichenerklärung

-	Nichts vorhanden (genau Null)	x	Tabellenfach gesperrt, weil Aussage nicht sinnvoll
0	Weniger als die Hälfte von 1 in der letzten besetzten Stelle, jedoch mehr als nichts	( )	Aussagewert ist eingeschränkt
...	Angabe fällt später an	p	vorläufige Zahl
/	Zahlenwert nicht sicher genug	r	berichtigte Zahl
.	Zahlenwert unbekannt oder geheim zu halten	s	geschätzte Zahl

### Herausgeber:

Statistisches Landesamt des Freistaates Sachsen

Macherstraße 63  
01917 Kamenz

Postfach 11 05  
01911 Kamenz

#### Telefon

Vermittlung 03578 33-0

Präsidentin/Sekretariat -1900

Telefax -1999

Auskunft -1913, -1914

Telefax -1921

Bibliothek -1416

Telefax -1598

Vertrieb -1423

#### Internet

[www.statistik.sachsen.de](http://www.statistik.sachsen.de)

#### E-Mail

[info@statistik.sachsen.de](mailto:info@statistik.sachsen.de)

Kein Zugang für elektronisch signierte sowie verschlüsselte Dokumente

## Inhalt

	<b>Seite</b>
Vorbemerkungen	4
Ergebnisdarstellung	5
<b>Tabellen</b>	
1. Betriebe, tätige Personen, Bruttolohn- und -gehaltsumme, geleistete Arbeitsstunden sowie Umsatz in Vorbereitenden Baustellenarbeiten, Hoch- und Tiefbau nach WZ 2003	7
2. Betriebe in Vorbereitenden Baustellenarbeiten, Hoch- und Tiefbau am 30. Juni 2008 nach Kreisfreien Städten und Landkreisen sowie Beschäftigtengrößenklassen	8
3. Tätige Personen in Vorbereitenden Baustellenarbeiten, Hoch- und Tiefbau am 30. Juni 2008 nach Kreisfreien Städten und Landkreisen sowie Beschäftigtengrößenklassen	9
4. Tätige Personen in Vorbereitenden Baustellenarbeiten, Hoch- und Tiefbau am 30. Juni 2008 nach Kreisfreien Städten und Landkreisen sowie im Baugewerbe nach der Stellung im Betrieb	10
5. Tätige Personen in Vorbereitenden Baustellenarbeiten, Hoch- und Tiefbau am 30. Juni 2008 nach der Stellung im Betrieb und Beschäftigtengrößenklassen	12
6. Bruttolohn- und -gehaltsumme in Vorbereitenden Baustellenarbeiten, Hoch- und Tiefbau im Juni 2008 nach Kreisfreien Städten und Landkreisen sowie Beschäftigtengrößenklassen	13
7. Geleistete Arbeitsstunden in Vorbereitenden Baustellenarbeiten, Hoch- und Tiefbau im Juni 2008 nach Kreisfreien Städten und Landkreisen sowie Art der Bauten	14
8. Geleistete Arbeitsstunden in Vorbereitenden Baustellenarbeiten, Hoch- und Tiefbau im Juni 2008 nach Kreisfreien Städten und Landkreisen sowie Beschäftigtengrößenklassen	16
9. Geleistete Arbeitsstunden in Vorbereitenden Baustellenarbeiten, Hoch- und Tiefbau im Juni 2008 nach Art der Bauten und Beschäftigtengrößenklassen	17
10. Baugewerblicher Umsatz in Vorbereitenden Baustellenarbeiten, Hoch- und Tiefbau im Juni 2008 nach Art der Bauten und Beschäftigtengrößenklassen	17
11. Umsatz in Vorbereitenden Baustellenarbeiten, Hoch- und Tiefbau im Juni 2008 nach Kreisfreien Städten und Landkreisen	18
12. Baugewerblicher Umsatz in Vorbereitenden Baustellenarbeiten, Hoch- und Tiefbau im Juni 2008 nach Kreisfreien Städten und Landkreisen sowie Beschäftigtengrößenklassen	19
13. Baugewerblicher Umsatz in Vorbereitenden Baustellenarbeiten, Hoch- und Tiefbau im Juni 2008 nach Kreisfreien Städten und Landkreisen sowie Art der Bauten	20
14. Umsatz in Vorbereitenden Baustellenarbeiten, Hoch- und Tiefbau im Jahr 2007 nach Kreisfreien Städten und Landkreisen	22
15. Baugewerblicher Umsatz in Vorbereitenden Baustellenarbeiten, Hoch- und Tiefbau im Jahr 2007 nach Kreisfreien Städten und Landkreisen sowie Beschäftigtengrößenklassen	23
16. Betriebe, tätige Personen, Bruttolohn- und -gehaltsumme sowie geleistete Arbeitsstunden in Vorbereitenden Baustellenarbeiten, Hoch- und Tiefbau im Juni 2008 nach Kreisfreien Städten und Landkreisen - Veränderung zur Ergänzungserhebung im Juni 2007	24
17. Umsatz in Vorbereitenden Baustellenarbeiten, Hoch- und Tiefbau im Juni 2008 sowie für das Jahr 2007 nach Kreisfreien Städten und Landkreisen - Veränderung zur Ergänzungserhebung im Juni 2008	25
18. Betriebe in Vorbereitenden Baustellenarbeiten, Hoch- und Tiefbau am 30. Juni 2008 nach Wirtschaftszweigen und Beschäftigtengrößenklassen	27

19.	Tätige Personen in Vorbereitenden Baustellenarbeiten, Hoch- und Tiefbau am 30. Juni 2008 nach Wirtschaftszweigen und im Baugewerbe nach der Stellung im Betrieb	28
20.	Tätige Personen in Vorbereitenden Baustellenarbeiten, Hoch- und Tiefbau am 30. Juni 2008 nach Wirtschaftszweigen und Beschäftigtengrößenklassen	30
21.	Bruttolohn- und -gehaltsumme in Vorbereitenden Baustellenarbeiten, Hoch- und Tiefbau im Juni 2008 nach Wirtschaftszweigen und Beschäftigtengrößenklassen	31
22.	Geleistete Arbeitsstunden in Vorbereitenden Baustellenarbeiten, Hoch- und Tiefbau im Juni 2008 nach Wirtschaftszweigen und Art der Bauten	32
23.	Geleistete Arbeitsstunden in Vorbereitenden Baustellenarbeiten, Hoch- und Tiefbau im Juni 2008 nach Wirtschaftszweigen und Beschäftigtengrößenklassen	34
24.	Umsatz in Vorbereitenden Baustellenarbeiten, Hoch- und Tiefbau im Juni 2008 nach Wirtschaftszweigen	35
25.	Baugewerblicher Umsatz in Vorbereitenden Baustellenarbeiten, Hoch- und Tiefbau im Juni 2008 nach Wirtschaftszweigen und Art der Bauten	36
26.	Baugewerblicher Umsatz in Vorbereitenden Baustellenarbeiten, Hoch- und Tiefbau im Juni 2008 nach Wirtschaftszweigen und Beschäftigtengrößenklassen	38
27.	Umsatz in Vorbereitenden Baustellenarbeiten, Hoch- und Tiefbau im Jahr 2007 nach Wirtschaftszweigen	39
28.	Baugewerblicher Umsatz in Vorbereitenden Baustellenarbeiten, Hoch- und Tiefbau im Jahr 2007 nach Wirtschaftszweigen und Beschäftigtengrößenklassen	40
29.	Betriebe, tätige Personen, Bruttolohn- und -gehaltsumme sowie geleistete Arbeitsstunden in Vorbereitenden Baustellenarbeiten, Hoch- und Tiefbau im Juni 2008 nach Wirtschaftszweigen - Veränderung zur Ergänzungserhebung im Juni 2007	41
30.	Umsatz in Vorbereitenden Baustellenarbeiten, Hoch- und Tiefbau im Juni 2008 sowie für das Jahr 2007 nach Wirtschaftszweigen - Veränderung zur Ergänzungserhebung im Juni 2007	42
31.	Betriebe, tätige Personen, Bruttolohn- und -gehaltsumme, geleistete Arbeitsstunden und Umsatz im Juni 2008 sowie Umsatz für das Jahr 2007 in Handwerksbetrieben in Vorbereitenden Baustellenarbeiten, Hoch- und Tiefbau nach Kreisfreien Städten und Landkreisen	44
32.	Betriebe, tätige Personen, Bruttolohn- und -gehaltsumme, geleistete Arbeitsstunden und Umsatz Juni 2008 sowie Umsatz für das Jahr 2007 in Handwerksbetrieben in Vorbereitenden Baustellenarbeiten, Hoch- und Tiefbau im nach Kreisfreien Städten und Landkreisen - Veränderung zur Ergänzungserhebung im Juni 2007	45
33.	Betriebe, tätige Personen, Bruttolohn- und -gehaltsumme, geleistete Arbeitsstunden und Umsatz im Juni 2008 sowie Umsatz für das Jahr 2007 in Handwerksbetrieben in Vorbereitenden Baustellenarbeiten, Hoch- und Tiefbau nach Wirtschaftszweigen	46
34.	Betriebe, tätige Personen, Bruttolohn- und -gehaltsumme, geleistete Arbeitsstunden und Umsatz im Juni 2008 sowie Umsatz für das Jahr 2007 in Handwerksbetrieben in Vorbereitenden Baustellenarbeiten, Hoch- und Tiefbau nach Wirtschaftszweigen - Veränderung zur Ergänzungserhebung im Juni 2007	47
	Erläuterungen	48
	Definitionen	48
	Verzeichnis der Wirtschaftszweige in Vorbereitenden Baustellenarbeiten, Hoch- und Tiefbau	50

**Abbildungen**

Abb. 1	Betriebe, tätige Personen und Gesamtumsatz in Vorbereitenden Baustellenarbeiten, Hoch- und Tiefbau im Juni 2000 bis 2008 nach Wirtschaftszweigen	51
Abb. 2	Betriebe, tätige Personen und Gesamtumsatz in Vorbereitenden Baustellenarbeiten, Hoch- und Tiefbau im Juni 2000 bis 2008 nach Betriebsgrößenklassen	52
Abb. 3	Tätige Personen in Vorbereitenden Baustellenarbeiten, Hoch- und Tiefbau am 30. Juni 2008 nach der Stellung im Betrieb	53
Abb. 4	Tätige Personen in Vorbereitenden Baustellenarbeiten, Hoch- und Tiefbau am 30. Juni 2008 nach der Stellung im Betrieb und Betriebsgrößenklassen	53
Abb. 5	Bruttolohn- und -gehaltsumme je tätiger Person in Vorbereitenden Baustellenarbeiten, Hoch- und Tiefbau im Juni 2002 bis 2008 nach Betriebsgrößenklassen	54
Abb. 6	Geleistete Arbeitsstunden je tätiger Person in Vorbereitenden Baustellenarbeiten, Hoch- und Tiefbau im Juni 2002 bis 2008 nach Betriebsgrößenklassen	54
Abb. 7	Umsatz in Vorbereitenden Baustellenarbeiten, Hoch- und Tiefbau im Juni 2000 bis 2008	55
Abb. 8	Baugewerblicher Umsatz in Vorbereitenden Baustellenarbeiten, Hoch- und Tiefbau im Juni 2000 bis 2008 nach Bauarten und Auftraggebern	55
Abb. 9	Betriebe, tätige Personen und Gesamtumsatz in Vorbereitenden Baustellenarbeiten, Hoch- und Tiefbau im Juni 2008 nach Kreisfreien Städten und Landkreisen	56
Abb. 10	Gesamtumsatz je tätiger Person in Vorbereitenden Baustellenarbeiten, Hoch- und Tiefbau für die Jahre 1997, 2002 und 2007 nach Kreisfreien Städten und Landkreisen	57

## Vorbemerkungen

In diesem Statistischen Bericht werden die Ergebnisse der „Ergänzungserhebung im Bauhauptgewerbe 2008“ veröffentlicht.

Seit 2003 wird in der Baugewerbestatistik die "Klassifikation der Wirtschaftszweige, Ausgabe 2003" (WZ 2003) benutzt. Das ist die von der Europäischen Kommission genehmigte nationale Fassung der NACE Rev. 1.1 <sup>1)</sup> für die Bundesrepublik Deutschland. Sie wurde mit der Verordnung (EG) Nr. 29/2002 der Kommission vom 19. November 2001 <sup>2)</sup> als unmittelbar in allen Mitgliedstaaten geltendes Recht in Kraft gesetzt. Damit wird eine einheitliche Anwendung im gesamten EU-Raum gewährleistet. Diese nationale Klassifikation ersetzt die bisherige "Klassifikation der Wirtschaftszweige, Ausgabe 1993" (WZ 93). Die wesentlichste Änderung der WZ 2003 gegenüber der WZ 93 ist hier der Wegfall der Unterklasse 45.11.3 – Renaturierung von Gewässern.

Um Vergleiche über längere Zeiträume zu ermöglichen, wurden die Ergebnisse der Totalerhebung im Bauhauptgewerbe ab 1992 für die Hauptmerkmale nach WZ 2003 rückgerechnet (vgl. Tab. 1). Dabei ist es zu beachten, dass es dadurch zu bestimmten Unschärfen gekommen ist.

1) NACE: Nomenclature générale des activités économiques dans les Communautés européennes - Statistische Systematik der Wirtschaftszweige in der Europäischen Gemeinschaft.

2) Verordnung (EG) Nr. 29/2002 der Kommission vom 19. Dezember 2001 zur Änderung der Verordnung (EWG) Nr. 3037/90 des Rates betreffend die statistische Systematik der Wirtschaftszweige in der Europäischen Gemeinschaft (ABl. EG L 6 S. 3).

## Ergebnisdarstellung

In die „Ergänzungserhebung im Bauhauptgewerbe“ waren 2008 insgesamt 6 586 Betriebe einbezogen. Gegenüber dem Vorjahr ist das per Saldo ein Rückgang um 68 Betrieben oder 1 Prozent. Von den 6 586 Betrieben waren bereits 6 089 oder 92,5 Prozent im Jahr 2007 in die „Ergänzungserhebung im Bauhauptgewerbe“ einbezogen gewesen. In der Erhebung davor hatte dieser Prozentsatz etwas niedriger bei 89,0 gelegen. 495 Betriebe sind 2008 erstmals befragt worden. Das sind 31,9 Prozent weniger als im letzten Jahr (2007: 730; 2006: 829; 2005:740). Von den 2007 befragten 6 654 Betrieben waren 566 im Jahr 2008 (Berichtszeitraum Juni) nicht mehr vorhanden. Im davor liegenden Vergleichszeitraum hatte diese Zahl bei 524 gelegen. – Die Zahl der Abgänge im Zeitraum zwischen den Erhebungen hat sich gegenüber dem Vorjahr somit wieder erhöht.

Die Anzahl der tätigen Personen betrug 56 019 (2007: 57 530; 2006: 58 051; 2005: 57 526; 2004: 64 516). Damit ist 2008 die Beschäftigtenzahl gegenüber dem Vorjahr wieder um 2,6 Prozent gesunken. Betrachtet man hier die Fluktuation in den Beschäftigtenzahlen, so zeigt sich folgendes Bild. Von den 2008 insgesamt tätigen Personen entfallen gut 54 720 auf Betriebe, die schon 2007 in die Erhebung einbezogen waren. In den von 2007 zu 2008 erloschenen Betrieben waren etwa 2 800 Personen tätig. Die Beschäftigtenzahl in den von 2007 zu 2008 weiter bestehenden Betrieben sank um fast 500. Auf die 2008 neu hinzugekommenen Baubetriebe entfallen gut 2 600 Personen (2006: 2 900).

Nach ihrer Stellung im Betrieb waren 72,0 Prozent Arbeiter (2007: 72,4 Prozent; 2006: 72,5 Prozent; 2005: 72,5 Prozent), 18,5 Prozent Angestellte (2007: 18,3 Prozent; 2006: 18,5 Prozent; 2005: 18,9 Prozent) und der Rest von 9,5 Prozent tätige (Mit-)Inhaber und unbezahlt mithelfende Familienangehörige (2007: 9,3 Prozent; 2006: 9,0 Prozent; 2005: 8,6 Prozent).

Betriebe mit ... bis ... tätigen Personen (Angaben in Prozent)

Größenklasse	2002	2003	2004	2005	2006	2007	2008
1 - 9	72,7	73,3	75,0	78,8	79,7	80,2	81,2
10 - 19	15,8	15,7	14,5	12,4	11,8	11,8	11,1
20 - 49	7,7	7,5	7,3	6,1	6,1	5,5	5,2
50 - 99	2,5	2,2	2,0	1,7	1,5	1,6	1,6
100 und mehr	1,3	1,3	1,1	1,0	1,0	0,9	1,0

Die Grundtendenz der letzten Jahre – Abnahme der Anteile der Arbeiter und Zunahme der Anteile der Inhaber – hat sich weiter fortgesetzt.

Die Zahl der Arbeiter ist gegenüber Ende Juni 2007 um 3,1 Prozent gesunken (2007 gegenüber 2006: -1,1 Prozent; 2006 gegenüber 2005: 0,9 Prozent; 2005 gegenüber 2004: -12,9 Prozent) und die der Angestellten um 2,0 Prozent zurückgegangen (2007 gegenüber 2006: -1,9 Prozent; 2006 gegenüber 2005: 1,3 Prozent; 2005 gegenüber 2004: -8,7 Prozent). Die Zahl der tätigen (Mit-)Inhaber und die der unbezahlt mithelfenden Familienangehörigen ist um 0,3 Prozent gefallen (2007 gegenüber 2006: 2,8 Prozent; 2006 gegenüber 2005: 5,5 Prozent; 2005 gegenüber 2004: 5,0 Prozent). Innerhalb der Gruppe der Arbeiter verzeichneten die Facharbeiter und Meister einen Rückgang um 1,1 Prozent (2007 gegenüber 2006: -2,7 Prozent; 2006 gegenüber 2005: 3,9 Prozent; 2005 gegenüber 2004: -13,4 Prozent), die gewerblich Auszubildenden, Umschüler und Praktikanten einen Rückgang um 8,8 Prozent (2007 gegenüber 2006: -4,5 Prozent; 2006 gegenüber 2005: 3,7 Prozent; 2005 gegenüber 2004: -4,0 Prozent), die Zahl der Fachwerker, Werker und sonstigen Beschäftigten ging um 6,0 Prozent (2007 gegenüber 2006: 5,8 Prozent; 2006 gegenüber 2005: -9,2 Prozent; 2005 gegenüber 2004: -13,7 Prozent) zurück.

Die 40 341 gewerblichen Arbeitskräfte (Arbeiter) setzten sich aus 73,6 Prozent Facharbeitern und Meistern (2007: 71,9 Prozent; 2006: 73,1 Prozent; 2005: 71,0 Prozent; 2004: 71,4 Prozent), 20,4 Prozent Fachwerkern, Werkern und sonstigen Beschäftigten (2007: 21,7 Prozent; 2006: 20,3 Prozent; 2005: 22,5 Prozent; 2004: 22,7 Prozent) sowie 6,1 Prozent gewerblich Auszubildenden, Umschülern, Praktikanten (2007: 6,4 Prozent; 2006: 6,7 Prozent; 2005: 6,5 Prozent; 2004: 5,9 Prozent) zusammen. Der Anteil der gewerblich Auszubildenden, Umschülern, Praktikanten ist somit wieder etwas zurückgegangen.

Aber der Anteil der höher qualifizierten Facharbeiter und Meister hat deutlich zugenommen. Die Bruttolohn- und Gehaltssumme im Bauhauptgewerbe belief sich im Juni 2008 auf 101,9 Millionen €, 0,5 Prozent weniger als im Vorjahr. Die durchschnittliche Bruttolohn- und -gehaltssumme je tätiger Person im Bauhauptgewerbe lag nominell bei 1 819 € (2007: 1 781 €; 2006: 1 779 €; 2005: 1 792 €; 2004: 1 810 €).

Der Gesamtumsatz belief sich im Juni 2008 auf 500 Millionen €. Gegenüber dem Vorjahreszeitraum mit 520 Millionen € sind das 3,8 Prozent weniger. Der baugewerbliche Umsatz sank vergleichbar um 3,9 Prozent.

Im gesamten Jahr 2007 wurde ein Gesamtumsatz von 5 649 Millionen € erzielt. Gegenüber dem Jahr 2006 mit 6 034 Millionen € ist das ein Rückgang um 6,4 Prozent. Der Gesamtumsatz je tätiger Person lag 2007 um 3,9 Prozent unter dem entsprechenden Vorjahreswert.

Die Tab. 18 zeigt, dass einige WZ-Fünfsteller mit nur sehr wenigen Betrieben besetzt sind. Diese Tabelle sollte zu Rate gezogen werden, wenn die Angaben in den darauf folgenden Tabellen interpretiert werden. Dort, wo sich hinter dem Inhalt eines beliebigen Tabellenfeldes nur eine sehr geringe Fallzahl (Betriebszahl) verbirgt, können manche Interpretationen auch vom Zufall beeinflusst sein. Besonders bei der Bewertung von Veränderungsdaten sollte das berücksichtigt werden.

Bei 77,0 Prozent der Betriebe (2007: 75,4 Prozent; 2006: 74,3 Prozent; 2005: 73,3 Prozent; 2004: 72,4 Prozent) sind die Inhaber oder Gesellschafter in die Handwerksrolle (Anlage A) eingetragen. In diesen Handwerksbetrieben sind 73,8 Prozent der tätigen Personen (2007 71,2 Prozent; 2006: 70,7 Prozent; 2005: 70,4 Prozent; 2004: 69,9 Prozent) der Wirtschaftszweige Vorbereitende Baustellenarbeiten, Hoch- und Tiefbau beschäftigt. Vom Gesamtumsatz im Juni 2008 entfielen 65,8 Prozent auf diese Handwerksbetriebe (2007: 60,8 Prozent 2006: 61,6 Pro-

Nach **Wirtschaftszweigen** gliederten sich Vorbereitende Baustellenarbeiten, Hoch- und Tiefbau wie folgt (alle Angaben in Prozent) – (vgl. auch Abb. 1):

Bezeichnung	WZ	Betriebe		Tätige Personen		Gesamtumsatz	
		2007	2008	2007	2008	2007	2008
Vorbereitende Baustellenarbeiten	45.1	6,4	6,4	6,9	6,5	4,6	5,2
Hoch- und Tiefbau	45.2	93,6	93,6	93,1	93,5	95,4	94,8
Hochbau, Brücken- und Tunnelbau	45.21	39,5	39,4	47,1	45,0	52,8	50,9
Dachdeckerei, Bauspenglerei, Abdichtung, Zimmerei	45.22	36,8	37,6	18,2	18,3	12,3	12,8
Bau von Straßen, Bahnverkehrsstrecken u. Ä.	45.23	4,9	4,8	13,8	14,3	16,7	18,4
Wasserbau; Sonstiger spezialisierter Hoch- und Tiefbau	45.24 + 45.25	12,4	11,9	14,0	15,9	13,6	12,6

zent; 2005: 64,0 Prozent; 2004: 62,7 Prozent). Am Jahresumsatz 2007 haben sie einen Anteil von 62,9 Prozent (2006: 59,9 Prozent 2005: 58,2 Prozent; 2004: 65,2 Prozent). Die mittlere Betriebsgröße liegt Ende Juni 2008 bei 8,0 tätigen Personen je Handwerksbetrieb (2007: 8,2; 2006: 8,6; 2005: 8,8; 2004: 10,1).



**1. Betriebe, tätige Personen, Bruttolohn- und -gehaltssumme, geleistete Arbeitsstunden sowie Umsatz in Vorbereitenden Baustellenarbeiten, Hoch- und Tiefbau nach WZ 2003**

Jahr	Betriebe	Tätige Personen im Baugewerbe	Bruttolohn- und -gehalt- summe	Geleistete Arbeits- stunden	Gesamt- umsatz	Darunter baugewerbl. Umsatz	Gesamtum- satz im Vorjahr
			1 000 €	1 000			
1992	2 137	85 494	122 514	10 005	417 267	402 148	2 144 321
1993	2 513	90 446	142 153	11 597	550 201	540 852	5 104 179
1994	3 589	122 693	203 200	15 725	840 499	827 851	7 242 610
1995	4 403	136 947	229 951	15 969	928 459	918 086	10 098 361
1996	4 678	133 655	217 036	15 628	1 008 085	990 003	10 410 519
1997	5 362	125 430	206 384	14 829	924 302	910 826	10 548 506
1998	5 821	109 533	182 222	12 719	739 480	727 391	9 467 620
1999	6 336	105 296	175 941	12 806	785 645	775 765	8 390 795
2000	6 605	93 816	157 873	9 932	642 617	635 188	8 167 824
2001	6 338	79 705	132 490	8 597	609 720	600 906	7 262 003
2002	6 102	69 331	115 445	7 292	541 866	536 340	6 371 608
2003	6 079	67 135	116 687	7 411	602 139	596 819	5 849 282
2004	6 172	64 516	116 794	7 532	566 608	561 632	6 272 346
2005	6 254	57 526	103 107	6 602	481 352	476 584	5 663 412
2006	6 448	58 051	103 298	6 652	544 417	538 377	5 426 657
2007	6 654	57 530	102 472	6 472	520 179	514 989	6 033 853
2008	6 586	56 019	101 919	6 251	500 414	494 772	5 649 172

**2. Betriebe in Vorbereitenden Baustellenarbeiten, Hoch- und Tiefbau am 30. Juni 2008 nach Kreisfreien Städten und Landkreisen sowie Beschäftigtengrößenklassen**

Kreis-Nr.	Kreisfreie Stadt Landkreis Direktionsbezirk Land	Betriebe	Betriebe mit ... tätigen Personen				
			1 bis 9	10 bis 19	20 bis 49	50 bis 99	100 und mehr
11	Chemnitz, Stadt	321	269	27	15	6	4
21	Erzgebirgskreis	708	564	93	38	10	3
22	Mittelsachsen	572	443	72	49	6	2
23	Vogtlandkreis	488	418	47	16	4	3
24	Zwickau	637	532	59	35	6	5
	<b>Direktionsbezirk Chemnitz</b>	<b>2 726</b>	<b>2 226</b>	<b>298</b>	<b>153</b>	<b>32</b>	<b>17</b>
12	Dresden, Stadt	470	379	52	22	7	10
25	Bautzen	566	456	71	27	7	5
26	Görlitz	507	412	63	22	6	4
27	Meißen	418	338	43	24	9	4
28	Sächsische Schweiz- Osterzgebirge	498	408	59	17	7	7
	<b>Direktionsbezirk Dresden</b>	<b>2 459</b>	<b>1 993</b>	<b>288</b>	<b>112</b>	<b>36</b>	<b>30</b>
13	Leipzig, Stadt	460	368	48	17	18	9
29	Leipzig	547	446	54	33	8	6
30	Nordsachsen	394	314	43	26	10	1
	<b>Direktionsbezirk Leipzig</b>	<b>1 401</b>	<b>1 128</b>	<b>145</b>	<b>76</b>	<b>36</b>	<b>16</b>
	<b>Sachsen</b>	<b>6 586</b>	<b>5 347</b>	<b>731</b>	<b>341</b>	<b>104</b>	<b>63</b>

**3. Tätige Personen in Vorbereitenden Baustellenarbeiten, Hoch- und Tiefbau am 30. Juni 2008 nach Kreisfreien Städten und Landkreisen sowie Beschäftigtengrößenklassen**

Kreis-Nr.	Kreisfreie Stadt Landkreis Direktionsbezirk Land	Tätige Personen im Baugewerbe	Betriebe mit ... tätigen Personen				
			1 bis 9	10 bis 19	20 bis 49	50 bis 99	100 und mehr
11	Chemnitz, Stadt	3 494	738	358	451	370	1 577
21	Erzgebirgskreis	5 373	1 808	1 265	1 043	681	576
22	Mittelsachsen	4 402	1 422	938	1 442	.	.
23	Vogtlandkreis	3 586	1 319	635	474	.	.
24	Zwickau	4 677	1 669	790	1 071	476	671
	<b>Direktionsbezirk Chemnitz</b>	<b>21 532</b>	<b>6 956</b>	<b>3 986</b>	<b>4 481</b>	<b>2 182</b>	<b>3 927</b>
12	Dresden, Stadt	4 470	969	680	658	491	1 672
25	Bautzen	5 139	1 316	1 001	833	511	1 478
26	Görlitz	3 701	1 271	852	691	408	479
27	Meißen	3 498	1 010	586	804	576	522
28	Sächsische Schweiz- Osterzgebirge	4 779	1 243	813	501	424	1 798
	<b>Direktionsbezirk Dresden</b>	<b>21 587</b>	<b>5 809</b>	<b>3 932</b>	<b>3 487</b>	<b>2 410</b>	<b>5 949</b>
13	Leipzig, Stadt	5 022	1 024	615	516	1 191	1 676
29	Leipzig	4 461	1 358	760	974	.	.
30	Nordsachsen	3 417	982	589	770	.	.
	<b>Direktionsbezirk Leipzig</b>	<b>12 900</b>	<b>3 364</b>	<b>1 964</b>	<b>2 260</b>	<b>2 384</b>	<b>2 928</b>
	<b>Sachsen</b>	<b>56 019</b>	<b>16 129</b>	<b>9 882</b>	<b>10 228</b>	<b>6 976</b>	<b>12 804</b>

**4. Tätige Personen in Vorbereitenden Baustellenarbeiten, Hoch- und Tiefbau am 30. Juni 2008 nach Kreisfreien Städten und Landkreisen sowie im Baugewerbe nach der Stellung im Betrieb**

Kreis-Nr.	Kreisfreie Stadt Landkreis Direktionsbezirk Land	Tätige Personen			Tätige Inhaber, Mitinhaber und unbezahlt mithelf. Familien- angehörige	Kaufmännische und techn. Angestellte einschl. Auszubildende	Gewerbliche Arbeitskräfte
		insgesamt	davon				
			im Baugewerbe	in anderen Bereichen			
11	Chemnitz, Stadt	3 497	3 494	3	254	1 038	2 202
21	Erzgebirgskreis	5 395	5 373	22	611	796	3 966
22	Mittelsachsen	4 439	4 402	37	448	715	3 239
23	Vogtlandkreis	3 597	3 586	11	394	581	2 611
24	Zwickau	4 703	4 677	26	513	784	3 380
	<b>Direktionsbezirk Chemnitz</b>	<b>21 631</b>	<b>21 532</b>	<b>99</b>	<b>2 220</b>	<b>3 914</b>	<b>15 398</b>
12	Dresden, Stadt	4 480	4 470	10	366	975	3 129
25	Bautzen	5 175	5 139	36	501	786	3 852
26	Görlitz	3 710	3 701	9	423	511	2 767
27	Meißen	3 526	3 498	28	344	555	2 599
28	Sächsische Schweiz- Osterzgebirge	4 822	4 779	43	447	1 012	3 320
	<b>Direktionsbezirk Dresden</b>	<b>21 713</b>	<b>21 587</b>	<b>126</b>	<b>2 081</b>	<b>3 839</b>	<b>15 667</b>
13	Leipzig, Stadt	5 089	5 022	67	342	1 125	3 555
29	Leipzig	4 476	4 461	15	412	850	3 199
30	Nordsachsen	3 425	3 417	8	283	612	2 522
	<b>Direktionsbezirk Leipzig</b>	<b>12 990</b>	<b>12 900</b>	<b>90</b>	<b>1 037</b>	<b>2 587</b>	<b>9 276</b>
	<b>Sachsen</b>	<b>56 334</b>	<b>56 019</b>	<b>315</b>	<b>5 338</b>	<b>10 340</b>	<b>40 341</b>

Poliere, Schacht- und -Meister, Werkpoliere und Vorarbeiter	Davon				gewerbl. Auszubildende, Umschüler u. Praktikanten	Kreisfreie Stadt Landkreis Direktionsbezirk Land	Kreis- Nr.
	Maurer, Betonbauer, Zimmerer, übrige Fach- u. Spezialarbeiter	Baumaschinen-, Baugeräteführer, und Berufskraft- fahrer	Fachwerker, Werker u. sonstige Be- schäftigte				
248	906	187	577	284	Chemnitz, Stadt	11	
382	2 202	404	753	225	Erzgebirgskreis	21	
343	2 021	220	504	151	Mittelsachsen	22	
302	1 278	325	527	179	Vogtlandkreis	23	
301	2 043	224	657	155	Zwickau	24	
<b>1 576</b>	<b>8 450</b>	<b>1 360</b>	<b>3 018</b>	<b>994</b>	<b>Direktionsbezirk Chemnitz</b>		
404	1 745	214	575	191	Dresden, Stadt	12	
389	2 065	226	981	191	Bautzen	25	
248	1 492	235	595	197	Görlitz	26	
281	1 441	210	502	165	Meißen	27	
454	1 588	332	794	152	Sächsische Schweiz- Osterzgebirge	28	
<b>1 776</b>	<b>8 331</b>	<b>1 217</b>	<b>3 447</b>	<b>896</b>	<b>Direktionsbezirk Dresden</b>		
377	1 997	386	612	183	Leipzig, Stadt	13	
387	1 583	298	730	201	Leipzig	29	
272	1 425	249	403	173	Nordsachsen	30	
<b>1 036</b>	<b>5 005</b>	<b>933</b>	<b>1 745</b>	<b>557</b>	<b>Direktionsbezirk Leipzig</b>		
<b>4 388</b>	<b>21 786</b>	<b>3 510</b>	<b>8 210</b>	<b>2 447</b>	<b>Sachsen</b>		

**5. Tätige Personen in Vorbereitenden Baustellenarbeiten, Hoch- und Tiefbau am 30. Juni 2008 nach der Stellung im Betrieb und Beschäftigtengrößenklassen**

Stellung im Betrieb	Tätige Personen im Baugewerbe	In Betrieben mit ... tätigen Personen					Darunter im Handwerk
		1 bis 9	10 bis 19	20 bis 49	50 bis 99	100 und mehr	
<b>Tätige Personen im Baugewerbe</b>	<b>56 019</b>	<b>16 129</b>	<b>9 882</b>	<b>10 228</b>	<b>6 976</b>	<b>12 804</b>	<b>40 612</b>
Tätige Inhaber, tätige Mitinhaber und unbezahlt mithelfende Familienangehörige	5 338	4 918	344	66	9	1	4 056
Kaufmännische und technische Angestellte einschl. kaufm. und techn. Auszubildender	10 340	2 383	1 634	1 721	1 422	3 180	6 592
Poliere, Schachtmeister, Meister Werkpoliere, Bauvorarbeiter, Baumasch.- Fachmeister u. - Vorarbeiter	4 388	647	770	968	723	1 280	3 131
Maurer, Betonbauer, Zimmerer, übrige Fach- / Spezialfacharbeiter	21 786	6 269	4 886	4 329	2 595	3 707	17 933
Baumaschinenführer, Baugeräteführer, Berufskraftfahrer	3 510	365	571	832	652	1 090	2 283
Fachwerker, Maschinisten, Kraftfahrer und Werker	8 210	1 086	1 267	1 820	1 161	2 876	4 825
Gewerbl. Auszubildende, Umschüler, Anlernlinge, Praktikanten	2 447	461	410	492	414	670	1 792
darunter Arbeiter	40 341	8 828	7 904	8 441	5 545	9 623	29 964
Tätige Personen in anderen Bereichen	315	103	50	57	71	34	251
Tätige Personen insgesamt im Betrieb	56 334	16 232	9 932	10 285	7 047	12 838	40 863
<b>Veränderung gegenüber Vorjahr in %</b>							
<b>Tätige Personen im Baugewerbe</b>	<b>-2,6</b>	<b>-1,4</b>	<b>-5,6</b>	<b>-6,9</b>	<b>-5,3</b>	<b>3,6</b>	<b>-0,9</b>
Tätige Inhaber, tätige Mitinhaber und unbezahlt mithelfende Familienangehörige	-0,3	0,8	-11,1	-14,3	-18,2	-	2,1
Kaufmännische und technische Angestellte einschl. kaufm. und techn. Auszubildender	-2,0	-2,4	-6,7	-10,8	0,3	5,7	0,5
Poliere, Schachtmeister, Meister Werkpoliere, Bauvorarbeiter, Baumasch.- Fachmeister u. - Vorarbeiter	4,0	12,7	-1,0	-7,6	-1,2	17,8	7,9
Maurer, Betonbauer, Zimmerer, übrige Fach- / Spezialfacharbeiter	-2,1	-2,8	-5,8	-8,0	1,4	10,6	-1,4
Baumaschinenführer, Baugeräteführer, Berufskraftfahrer	1,7	-6,4	1,6	-8,5	14,8	6,7	4,6
Fachwerker, Maschinisten, Kraftfahrer und Werker	-9,0	-3,6	-5,4	5,9	-32,0	-8,0	-8,5
Gewerbl. Auszubildende, Umschüler, Anlernlinge, Praktikanten	-8,8	-5,7	-11,1	-17,9	11,0	-11,8	-5,3
darunter Arbeiter	-3,1	-2,2	-5,1	-6,0	-6,6	2,9	-1,5
Tätige Personen in anderen Bereichen	-29,5	-22,0	-52,8	-44,1	7,6	-17,1	-21,8
Tätige Personen insgesamt im Betrieb	-2,9	-1,5	-6,1	-7,2	-5,2	3,5	-1,0

**6. Bruttolohn- und -gehaltssumme in Vorbereitenden Baustellenarbeiten, Hoch- und Tiefbau im Juni 2008 nach Kreisfreien Städten und Landkreisen sowie Beschäftigtenrößenklassen (in 1 000 €)**

Kreis-Nr.	Kreisfreie Stadt Landkreis Direktionsbezirk Land	Bruttolohn- und -gehalt- summe	Betriebe mit ... tätigen Personen				
			1 bis 9	10 bis 19	20 bis 49	50 bis 99	100 und mehr
11	Chemnitz, Stadt	7 163	867	807	917	729	3 843
21	Erzgebirgskreis	8 877	2 066	2 168	2 057	1 372	1 214
22	Mittelsachsen	7 426	1 722	1 683	2 779	.	.
23	Vogtlandkreis	5 911	1 593	1 103	889	.	.
24	Zwickau	7 887	2 052	1 422	1 936	977	1 500
	<b>Direktionsbezirk Chemnitz</b>	<b>37 265</b>	<b>8 301</b>	<b>7 182</b>	<b>8 577</b>	<b>4 291</b>	<b>8 913</b>
12	Dresden, Stadt	9 708	1 087	1 252	1 280	1 598	4 492
25	Bautzen	9 557	1 409	1 755	1 671	1 247	3 474
26	Görlitz	6 066	1 422	1 476	1 370	849	948
27	Meißen	5 923	1 074	976	1 673	1 102	1 097
28	Sächsische Schweiz- Osterzgebirge	8 780	1 417	1 343	1 004	800	4 216
	<b>Direktionsbezirk Dresden</b>	<b>40 033</b>	<b>6 410</b>	<b>6 802</b>	<b>6 998</b>	<b>5 596</b>	<b>14 228</b>
13	Leipzig, Stadt	10 686	1 132	1 069	1 223	2 997	4 265
29	Leipzig	8 063	1 640	1 265	2 077	.	.
30	Nordsachsen	5 871	1 174	1 032	1 650	.	.
	<b>Direktionsbezirk Leipzig</b>	<b>24 621</b>	<b>3 946</b>	<b>3 367</b>	<b>4 950</b>	<b>5 419</b>	<b>6 939</b>
	<b>Sachsen</b>	<b>101 919</b>	<b>18 657</b>	<b>17 351</b>	<b>20 525</b>	<b>15 306</b>	<b>30 080</b>

**7. Geleistete Arbeitsstunden in Vorbereitenden Baustellenarbeiten, Hoch- und Tiefbau im Juni 2008 nach Kreisfreien Städten und Landkreisen sowie Art der Bauten (in 1 000 Stunden)**

Kreis-Nr.	Kreisfreie Stadt Landkreis Direktionsbezirk Land	Geleistete Arbeits- stunden	Geleistete Arbeits- stunden im Tiefbau	Davon im		
				gewerbl. u. industriellen Tiefbau	Straßen- bau	sonstigen Tiefbau
11	Chemnitz, Stadt	349	169	78	31	60
21	Erzgebirgskreis	622	272	72	73	127
22	Mittelsachsen	505	159	101	36	22
23	Vogtlandkreis	409	181	42	91	48
24	Zwickau	543	172	60	59	53
	<b>Direktionsbezirk Chemnitz</b>	<b>2 427</b>	<b>952</b>	<b>353</b>	<b>290</b>	<b>309</b>
12	Dresden, Stadt	475	247	105	132	10
25	Bautzen	597	264	120	79	65
26	Görlitz	446	156	63	57	36
27	Meißen	407	156	38	75	43
28	Sächsische Schweiz- Osterzgebirge	505	243	61	41	141
	<b>Direktionsbezirk Dresden</b>	<b>2 429</b>	<b>1 070</b>	<b>388</b>	<b>385</b>	<b>297</b>
13	Leipzig, Stadt	525	251	119	43	89
29	Leipzig	491	209	65	102	42
30	Nordsachsen	378	146	74	50	22
	<b>Direktionsbezirk Leipzig</b>	<b>1 394</b>	<b>607</b>	<b>258</b>	<b>196</b>	<b>153</b>
	<b>Sachsen</b>	<b>6 251</b>	<b>2 628</b>	<b>999</b>	<b>870</b>	<b>759</b>



Geleistete Arbeits- stunden im Hochbau	Davon im				Kreisfreie Stadt Landkreis Direktionsbezirk Land	Kreis- Nr.
	Wohnungs- bau	gewerbl. u. industriellen HB u. landwirt. Bau	öffentlichen Hochbau			
			HB für Organisat. o. Erwerbszweck	HB für Körperschaften des öffentl. Rechts		
180	90	72	2	16	Chemnitz, Stadt	11
351	212	83	18	38	Erzgebirgskreis	21
346	172	126	9	39	Mittelsachsen	22
227	132	68	6	21	Vogtlandkreis	23
370	216	107	4	43	Zwickau	24
<b>1 476</b>	<b>823</b>	<b>456</b>	<b>39</b>	<b>158</b>	<b>Direktionsbezirk Chemnitz</b>	
229	109	98	4	18	Dresden, Stadt	12
333	170	127	7	29	Bautzen	25
289	155	98	5	31	Görlitz	26
250	122	101	1	26	Meißen	27
261	152	86	4	19	Sächsische Schweiz- Osterzgebirge	28
<b>1 362</b>	<b>708</b>	<b>509</b>	<b>21</b>	<b>124</b>	<b>Direktionsbezirk Dresden</b>	
273	117	142	3	11	Leipzig, Stadt	13
283	150	112	2	19	Leipzig	29
232	121	81	7	23	Nordsachsen	30
<b>788</b>	<b>388</b>	<b>335</b>	<b>12</b>	<b>53</b>	<b>Direktionsbezirk Leipzig</b>	
<b>3 622</b>	<b>1 918</b>	<b>1 299</b>	<b>71</b>	<b>334</b>	<b>Sachsen</b>	

**8. Geleistete Arbeitsstunden in Vorbereitenden Baustellenarbeiten, Hoch- und Tiefbau im Juni 2008 nach Kreisfreien Städten und Landkreisen sowie Beschäftigtengrößenklassen (in 1 000 Stunden)**

Kreis-Nr.	Kreisfreie Stadt Landkreis Direktionsbezirk Land	Geleistete Arbeits- stunden	Betriebe mit ... tätigen Personen				
			1 bis 9	10 bis 19	20 bis 49	50 bis 99	100 und mehr
11	Chemnitz, Stadt	349	75	44	57	47	126
21	Erzgebirgskreis	622	194	151	130	80	67
22	Mittelsachsen	505	152	111	175	.	.
23	Vogtlandkreis	409	141	79	57	.	.
24	Zwickau	543	183	97	125	56	82
	<b>Direktionsbezirk Chemnitz</b>	<b>2 427</b>	<b>745</b>	<b>483</b>	<b>544</b>	<b>261</b>	<b>394</b>
12	Dresden, Stadt	475	99	75	69	39	193
25	Bautzen	597	147	128	103	67	153
26	Görlitz	446	138	105	92	49	61
27	Meißen	407	105	72	98	69	62
28	Sächsische Schweiz- Osterzgebirge	505	129	95	61	44	176
	<b>Direktionsbezirk Dresden</b>	<b>2 429</b>	<b>618</b>	<b>474</b>	<b>423</b>	<b>269</b>	<b>645</b>
13	Leipzig, Stadt	525	93	70	53	133	176
29	Leipzig	491	136	86	121	.	.
30	Nordsachsen	378	100	68	94	.	.
	<b>Direktionsbezirk Leipzig</b>	<b>1 394</b>	<b>329</b>	<b>223</b>	<b>269</b>	<b>254</b>	<b>319</b>
	<b>Sachsen</b>	<b>6 251</b>	<b>1 692</b>	<b>1 181</b>	<b>1 236</b>	<b>783</b>	<b>1 358</b>

**9. Geleistete Arbeitsstunden in Vorbereitenden Baustellenarbeiten, Hochbau- und Tiefbau im Juni 2008 nach Art der Bauten und Beschäftigtengrößenklassen (in 1 000 Stunden)**

Art der Bauten und Auftraggeber	Geleistete Arbeitsstunden	In Betrieben mit ... tätigen Personen				
		1 bis 9	10 bis 19	20 bis 49	50 bis 99	100 und mehr
Geleistete Arbeitsstunden insgesamt	6 251	1 692	1 181	1 236	783	1 358
Hochbau	3 623	1 430	854	665	324	350
Tiefbau	2 628	262	327	571	459	1 008
Wohnungsbau	1 918	1 049	504	239	103	24
Gewerblicher Bau	2 299	426	402	544	364	562
Gewerbl. u. industr. Hochbau	1 299	303	245	295	180	276
Gewerbl. u. industr. Tiefbau	999	123	157	249	184	287
Öffentlicher und Straßenbau	2 034	217	275	454	316	772
Hochbau	405	79	105	131	42	49
Hochbau f. Organisationen ohne Erwerbszweck	71	22	22	20	3	4
Hochbau f. Körperschaften des öffentlichen Rechts	334	57	83	111	39	45
Tiefbau	1 629	138	170	323	275	722
Straßenbau	870	76	103	189	131	370
sonstiger Tiefbau	759	62	67	134	144	352

**10. Baugewerblicher Umsatz in Vorbereitenden Baustellenarbeiten, Hochbau- und Tiefbau im Juni 2008 nach Art der Bauten und Beschäftigtengrößenklassen (in 1 000 €)**

Art der Bauten und Auftraggeber	Baugewerblicher Umsatz	In Betrieben mit ... tätigen Personen				
		1 bis 9	10 bis 19	20 bis 49	50 bis 99	100 und mehr
Baugewerblicher Umsatz insgesamt	494 772	92 653	93 409	101 409	74 616	132 685
Hochbau	262 185	77 634	53 528	57 842	29 931	43 251
Tiefbau	232 587	15 020	39 881	43 567	44 686	89 434
Wohnungsbau	106 878	52 696	27 898	15 945	7 931	2 408
Gewerblicher Bau	223 318	28 902	49 939	44 980	40 895	58 601
Gewerbl. u. industr. Hochbau	117 415	20 910	19 679	23 750	18 273	34 803
Gewerbl. u. industr. Tiefbau	105 902	7 993	30 260	21 230	22 622	23 798
Öffentlicher und Straßenbau	164 576	11 055	15 573	40 484	25 790	71 675
Hochbau	37 892	4 028	5 952	18 147	3 726	6 039
Hochbau f. Organisationen ohne Erwerbszweck	4 104	1 110	1 027	1 314	224	429
Hochbau f. Körperschaften des öffentlichen Rechts	33 788	2 918	4 925	16 833	3 502	5 610
Tiefbau	126 685	7 027	9 621	22 337	22 064	65 637
Straßenbau	74 475	3 820	5 407	14 088	11 902	39 258
sonstiger Tiefbau	52 210	3 207	4 214	8 249	10 162	26 379

**11. Umsatz in Vorbereitenden Baustellenarbeiten, Hoch- und Tiefbau im Juni 2008 nach Kreisfreien Städten und Landkreisen**  
 (in 1 000 €)

Kreis- Nr.	Kreisfreie Stadt Landkreis Direktionsbezirk Land	Gesamt- umsatz	Davon				Gesamtumsatz je tätiger Person €
			baugewerblicher Umsatz			sonstiger Umsatz	
			zusammen	Hochbau	Tiefbau		
11	Chemnitz, Stadt	46 460	46 407	14 375	32 032	53	13 297
21	Erzgebirgskreis	39 198	38 773	19 674	19 099	425	7 295
22	Mittelsachsen	35 418	35 050	24 581	10 469	368	8 046
23	Vogtlandkreis	33 760	33 676	15 870	17 806	85	9 414
24	Zwickau	38 619	38 208	22 717	15 490	411	8 257
	<b>Direktionsbezirk Chemnitz</b>	<b>193 455</b>	<b>192 113</b>	<b>97 219</b>	<b>94 895</b>	<b>1 342</b>	<b>8 985</b>
12	Dresden, Stadt	46 604	46 277	21 534	24 743	327	10 426
25	Bautzen	42 844	41 552	22 306	19 246	1 292	8 337
26	Görlitz	25 302	24 756	15 156	9 600	547	6 837
27	Meißen	33 258	32 905	19 700	13 204	353	9 508
28	Sächsische Schweiz- Osterzgebirge	31 177	30 674	14 459	16 214	503	6 524
	<b>Direktionsbezirk Dresden</b>	<b>179 185</b>	<b>176 163</b>	<b>93 157</b>	<b>83 008</b>	<b>3 022</b>	<b>8 301</b>
13	Leipzig, Stadt	56 634	55 923	32 601	23 323	711	11 277
29	Leipzig	40 884	40 451	21 649	18 803	433	9 165
30	Nordsachsen	30 256	30 121	17 561	12 559	135	8 855
	<b>Direktionsbezirk Leipzig</b>	<b>127 774</b>	<b>126 495</b>	<b>71 812</b>	<b>54 683</b>	<b>1 279</b>	<b>9 905</b>
	<b>Sachsen</b>	<b>500 414</b>	<b>494 772</b>	<b>262 185</b>	<b>232 587</b>	<b>5 642</b>	<b>8 933</b>

**12. Baugewerblicher Umsatz in Vorbereitenden Baustellenarbeiten, Hoch- und Tiefbau im Juni 2008 nach Kreisfreien Städten und Landkreisen sowie Beschäftigtengrößenklassen (in 1 000 €)**

Kreis-Nr.	Kreisfreie Stadt Landkreis Direktionsbezirk Land	Bauge- werblicher Umsatz	Betriebe mit ... tätigen Personen				
			1 bis 9	10 bis 19	20 bis 49	50 bis 99	100 und mehr
11	Chemnitz, Stadt	46 407	3 621	23 176	4 632	3 766	11 212
21	Erzgebirgskreis	38 773	8 655	9 292	8 953	7 170	4 704
22	Mittelsachsen	35 050	8 103	6 496	12 441	.	.
23	Vogtlandkreis	33 676	7 147	4 654	5 997	.	.
24	Zwickau	38 208	9 390	5 558	10 041	8 084	5 135
	<b>Direktionsbezirk Chemnitz</b>	<b>192 113</b>	<b>36 916</b>	<b>49 177</b>	<b>42 064</b>	<b>26 113</b>	<b>37 843</b>
12	Dresden, Stadt	46 277	5 117	5 465	6 578	6 944	22 173
25	Bautzen	41 552	6 982	9 097	6 559	5 787	13 128
26	Görlitz	24 756	6 038	5 688	5 825	3 835	3 370
27	Meißen	32 905	6 141	3 518	8 044	4 910	10 293
28	Sächsische Schweiz- Osterzgebirge	30 674	5 970	5 191	4 957	3 825	10 731
	<b>Direktionsbezirk Dresden</b>	<b>176 163</b>	<b>30 249</b>	<b>28 958</b>	<b>31 963</b>	<b>25 300</b>	<b>59 694</b>
13	Leipzig, Stadt	55 923	11 156	4 829	11 447	10 949	17 543
29	Leipzig	40 451	8 615	5 664	8 819	.	.
30	Nordsachsen	30 121	5 718	4 781	7 117	.	.
	<b>Direktionsbezirk Leipzig</b>	<b>126 495</b>	<b>25 488</b>	<b>15 274</b>	<b>27 383</b>	<b>23 203</b>	<b>35 147</b>
	<b>Sachsen</b>	<b>494 772</b>	<b>92 653</b>	<b>93 409</b>	<b>101 409</b>	<b>74 616</b>	<b>132 684</b>

**13. Baugewerblicher Umsatz in Vorbereitenden Baustellenarbeiten, Hoch- und Tiefbau im Juni 2008 nach Kreisfreien Städten und Landkreisen sowie Art der Bauten (in 1 000 €)**

Kreis-Nr.	Kreisfreie Stadt Landkreis Direktionsbezirk Land	Bauge- gewerblicher Umsatz	Baugewerb- licher Umsatz im Tiefbau	Davon		
				gewerbl. u. industrieller Tiefbau	Straßen- bau	sonstiger Tiefbau
11	Chemnitz, Stadt	46 407	32 032	25 867	2 886	3 279
21	Erzgebirgskreis	38 773	19 099	5 116	5 480	8 503
22	Mittelsachsen	35 050	10 469	6 851	2 309	1 309
23	Vogtlandkreis	33 676	17 806	4 233	8 965	4 608
24	Zwickau	38 208	15 490	8 286	3 008	4 196
	<b>Direktionsbezirk Chemnitz</b>	<b>192 113</b>	<b>94 895</b>	<b>50 353</b>	<b>22 647</b>	<b>21 895</b>
12	Dresden, Stadt	46 277	24 743	10 302	13 784	657
25	Bautzen	41 552	19 246	7 755	5 399	6 092
26	Görlitz	24 756	9 600	3 984	3 307	2 309
27	Meißen	32 905	13 204	3 084	6 112	4 008
28	Sächsische Schweiz- Osterzgebirge	30 674	16 214	6 073	2 353	7 788
	<b>Direktionsbezirk Dresden</b>	<b>176 163</b>	<b>83 008</b>	<b>31 198</b>	<b>30 956</b>	<b>20 854</b>
13	Leipzig, Stadt	55 923	23 323	13 224	4 191	5 908
29	Leipzig	40 451	18 803	4 477	12 198	2 128
30	Nordsachsen	30 121	12 559	6 651	4 483	1 425
	<b>Direktionsbezirk Leipzig</b>	<b>126 495</b>	<b>54 683</b>	<b>24 352</b>	<b>20 871</b>	<b>9 460</b>
	<b>Sachsen</b>	<b>494 772</b>	<b>232 587</b>	<b>105 902</b>	<b>74 475</b>	<b>52 210</b>

Baugewerblicher Umsatz im Hochbau	Davon				Kreisfreie Stadt Landkreis Direktionsbezirk Land	Kreis-Nr.
	Wohnungs- bau	gewerbl. u. industrieller HB u. landwirt. Bau	öffentlicher Hochbau			
			HB für Organisat. o. Erwerbszweck	HB für Körperschaften des öffentl. Rechts		
14 375	5 317	7 753	122	1 183	Chemnitz, Stadt	11
19 674	10 539	5 842	937	2 356	Erzgebirgskreis	21
24 581	9 391	11 596	346	3 248	Mittelsachsen	22
15 870	6 953	6 607	299	2 011	Vogtlandkreis	23
22 717	10 846	9 157	184	2 530	Zwickau	24
<b>97 219</b>	<b>43 045</b>	<b>40 956</b>	<b>1 889</b>	<b>11 329</b>	<b>Direktionsbezirk Chemnitz</b>	
21 534	7 348	11 705	420	2 061	Dresden, Stadt	12
22 306	8 644	10 902	603	2 157	Bautzen	25
15 156	7 397	5 050	216	2 493	Görlitz	26
19 700	8 007	10 004	54	1 635	Meißen	27
14 459	7 389	5 173	290	1 607	Sächsische Schweiz- Osterzgebirge	28
<b>93 157</b>	<b>38 786</b>	<b>42 834</b>	<b>1 583</b>	<b>9 954</b>	<b>Direktionsbezirk Dresden</b>	
32 601	8 808	15 330	147	8 316	Leipzig, Stadt	13
21 649	8 592	10 546	172	2 339	Leipzig	29
17 561	7 647	7 750	313	1 851	Nordsachsen	30
<b>71 812</b>	<b>25 047</b>	<b>33 626</b>	<b>633</b>	<b>12 506</b>	<b>Direktionsbezirk Leipzig</b>	
<b>262 185</b>	<b>106 878</b>	<b>117 415</b>	<b>4 104</b>	<b>33 788</b>	<b>Sachsen</b>	

**14. Umsatz in Vorbereitenden Baustellenarbeiten, Hoch- und Tiefbau im Jahr 2007 nach Kreisfreien Städten und Landkreisen**  
 (in 1 000 €)

Kreis-Nr.	Kreisfreie Stadt Landkreis Direktionsbezirk Land	Gesamtumsatz	Davon			Gesamtumsatz je tätiger Person €
			baugewerbl. Umsatz	darunter für landwirtschaftlichen Bau	sonstiger Umsatz	
11	Chemnitz, Stadt	673 207	671 995	300	1 211	192 675
21	Erzgebirgskreis	419 036	414 375	1 756	4 662	77 989
22	Mittelsachsen	366 465	363 029	6 569	3 436	83 250
23	Vogtlandkreis	313 302	310 981	1 555	2 322	87 368
24	Zwickau	389 041	384 856	3 338	4 185	83 182
	<b>Direktionsbezirk Chemnitz</b>	<b>2 161 051</b>	<b>2 145 236</b>	<b>13 518</b>	<b>15 815</b>	<b>100 365</b>
12	Dresden, Stadt	563 922	560 838	5	3 084	126 157
25	Bautzen	493 233	482 298	1 924	10 935	95 978
26	Görlitz	265 440	260 744	5 247	4 696	71 721
27	Meißen	368 338	364 647	1 113	3 691	105 300
28	Sächsische Schweiz- Osterzgebirge	346 082	341 515	891	4 567	72 417
	<b>Direktionsbezirk Dresden</b>	<b>2 037 016</b>	<b>2 010 043</b>	<b>9 180</b>	<b>26 973</b>	<b>94 363</b>
13	Leipzig, Stadt	641 344	631 294	98	10 051	127 707
29	Leipzig	469 014	462 933	1 960	6 081	105 137
30	Nordsachsen	340 747	337 921	4 876	2 826	99 721
	<b>Direktionsbezirk Leipzig</b>	<b>1 451 105</b>	<b>1 432 148</b>	<b>6 934</b>	<b>18 957</b>	<b>112 489</b>
	<b>Sachsen</b>	<b>5 649 172</b>	<b>5 587 427</b>	<b>29 631</b>	<b>61 746</b>	<b>100 844</b>



**15. Baugewerblicher Umsatz in Vorbereitenden Baustellenarbeiten, Hoch- und Tiefbau im Jahr 2007 nach Kreisfreien Städten und Landkreisen sowie Beschäftigtengrößenklassen (in 1 000 €)**

Kreis-Nr.	Kreisfreie Stadt Landkreis Direktionsbezirk Land	Bauge- werblicher Umsatz	Betriebe mit ... tätigen Personen				
			1 bis 9	10 bis 19	20 bis 49	50 bis 99	100 und mehr
11	Chemnitz, Stadt	671 995	55 520	374 906	47 046	34 954	159 570
21	Erzgebirgskreis	414 375	92 477	92 407	89 859	75 750	63 881
22	Mittelsachsen	363 029	89 868	80 682	131 179	.	.
23	Vogtlandkreis	310 981	77 888	49 067	62 114	.	.
24	Zwickau	384 856	106 757	53 732	100 730	70 343	53 294
	<b>Direktionsbezirk Chemnitz</b>	<b>2 145 236</b>	<b>422 510</b>	<b>650 794</b>	<b>430 928</b>	<b>242 771</b>	<b>398 232</b>
12	Dresden, Stadt	560 838	71 451	58 103	60 064	66 513	304 707
25	Bautzen	482 298	70 323	86 726	75 150	54 270	195 829
26	Görlitz	260 744	68 447	58 596	62 210	35 578	35 913
27	Meißen	364 647	67 078	37 809	86 593	62 994	110 173
28	Sächsische Schweiz- Osterzgebirge	341 515	68 625	61 214	48 060	39 184	124 432
	<b>Direktionsbezirk Dresden</b>	<b>2 010 043</b>	<b>345 924</b>	<b>302 448</b>	<b>332 078</b>	<b>258 539</b>	<b>771 053</b>
13	Leipzig, Stadt	631 294	127 758	49 719	82 572	139 475	231 770
29	Leipzig	462 933	93 236	55 923	118 745	.	.
30	Nordsachsen	337 921	65 742	49 768	71 894	.	.
	<b>Direktionsbezirk Leipzig</b>	<b>1 432 148</b>	<b>286 735</b>	<b>155 409</b>	<b>273 211</b>	<b>304 492</b>	<b>412 300</b>
	<b>Sachsen</b>	<b>5 587 427</b>	<b>1 055 169</b>	<b>1 108 652</b>	<b>1 036 218</b>	<b>805 803</b>	<b>1 581 585</b>

**16. Betriebe, tätige Personen, Bruttolohn- und -gehaltssumme sowie geleistete Arbeitsstunden in Vorbereitenden Baustellenarbeiten, Hoch- und Tiefbau im Juni 2008 nach Kreisfreien Städten und Landkreisen**  
**- Veränderung zur Ergänzungserhebung im Juni 2007 (in Prozent)**

Kreis-Nr.	Kreisfreie Stadt Landkreis Direktionsbezirk Land	Betriebe	Tätige Personen im Baugewerbe	Darunter Arbeiter	Bruttolohn- und -gehalt- summe	Geleistete arbeits- stunden
11	Chemnitz, Stadt	-1,5	-10,5	-10,9	-8,6	-7,2
21	Erzgebirgskreis	-	-1,4	-0,8	-1,0	-4,3
22	Mittelsachsen	-3,1	-4,4	-5,0	-1,3	-3,8
23	Vogtlandkreis	-1,0	-3,4	-4,8	-1,3	-3,5
24	Zwickau	-1,7	-4,9	-5,1	-4,9	-2,3
	<b>Direktionsbezirk Chemnitz</b>	<b>-1,4</b>	<b>-4,7</b>	<b>-4,9</b>	<b>-3,5</b>	<b>-4,1</b>
12	Dresden, Stadt	0,2	-3,4	-3,7	-0,8	-5,4
25	Bautzen	-1,7	-5,6	-5,7	1,2	-5,8
26	Görlitz	2,8	2,4	3,6	4,7	0,7
27	Meißen	-2,1	-3,2	-3,0	-4,1	-3,3
28	Sächsische Schweiz- Osterzgebirge	-0,6	19,4	13,2	30,7	13,0
	<b>Direktionsbezirk Dresden</b>	<b>-0,3</b>	<b>1,3</b>	<b>0,3</b>	<b>5,6</b>	<b>-0,7</b>
13	Leipzig, Stadt	-4,0	-4,1	-3,6	-7,4	-5,1
29	Leipzig	-0,5	-7,2	-8,4	-6,0	-9,4
30	Nordsachsen	-	-4,9	-4,7	1,0	-5,3
	<b>Direktionsbezirk Leipzig</b>	<b>-1,5</b>	<b>-5,4</b>	<b>-5,6</b>	<b>-5,1</b>	<b>-6,7</b>
	<b>Sachsen</b>	<b>-1,0</b>	<b>-2,6</b>	<b>-3,1</b>	<b>-0,5</b>	<b>-3,4</b>

**17. Umsatz in Vorbereitenden Baustellenarbeiten, Hoch- und Tiefbau im Juni 2008 sowie für das Jahr 2007 nach Kreisfreien Städten und Landkreisen - Veränderung zur Ergänzungserhebung im Juni 2007 (in Prozent)**

Kreis-Nr.	Kreisfreie Stadt Landkreis Direktionsbezirk Land	Gesamt- umsatz	Darunter baugewerbl. Umsatz	Davon			
				Hochbau	darunter		
					Wohnungs- bau	gewerbl. u. ind. Hochbau	öffentl. Hochbau
11	Chemnitz, Stadt	-20,1	-20,1	-27,3	-29,5	-31,7	49,1
21	Erzgebirgskreis	-3,3	-3,3	1,7	3,3	-1,9	3,1
22	Mittelsachsen	-8,7	-9,2	4,9	-6,3	15,1	7,6
23	Vogtlandkreis	-13,5	-13,5	-21,9	-9,2	-12,6	-54,8
24	Zwickau	4,8	4,7	4,8	2,7	11,9	-7,3
	<b>Direktionsbezirk Chemnitz</b>	<b>-9,3</b>	<b>-9,5</b>	<b>-7,0</b>	<b>-6,4</b>	<b>-5,0</b>	<b>-14,4</b>
12	Dresden, Stadt	1,5	1,6	-0,1	-11,8	15,4	-19,7
25	Bautzen	-10,4	-11,0	-6,6	-0,7	-8,2	-16,6
26	Görlitz	1,9	1,2	-2,7	1,4	-16,5	21,2
27	Meißen	6,6	6,7	11,6	-3,1	26,0	16,0
28	Sächsische Schweiz- Osterzgebirge	5,6	5,4	3,6	3,2	9,0	-7,4
	<b>Direktionsbezirk Dresden</b>	<b>-0,1</b>	<b>-0,3</b>	<b>0,6</b>	<b>-2,4</b>	<b>5,1</b>	<b>-5,0</b>
13	Leipzig, Stadt	2,1	2,4	24,6	-26,1	23,6	362,5
29	Leipzig	-6,8	-7,1	2,8	-4,1	16,8	-18,3
30	Nordsachsen	7,1	7,4	2,2	5,3	9,2	-23,1
	<b>Direktionsbezirk Leipzig</b>	<b>0,2</b>	<b>0,2</b>	<b>11,5</b>	<b>-11,0</b>	<b>17,8</b>	<b>70,2</b>
	<b>Sachsen</b>	<b>-3,8</b>	<b>-3,9</b>	<b>0,2</b>	<b>-6,1</b>	<b>4,4</b>	<b>7,3</b>

Noch: 17. Umsatz in Vorbereitenden Baustellenarbeiten, Hoch- und Tiefbau im Juni 2008 sowie für das Jahr 2007 nach Kreisfreien Städten und Landkreisen - Veränderung zur Ergänzungserhebung im Juni 2007 (in Prozent)

Kreis-Nr.	Kreisfreie Stadt Landkreis Direktionsbezirk Land	Baugewerbl. Umsatz davon		Gesamtumsatz je tätiger Person	Gesamtumsatz für das Jahr 2007	Darunter baugewerbl. Umsatz 2007	Gesamtumsatz je tätiger Person 2007
		Tiefbau	darunter Straßenbau				
11	Chemnitz, Stadt	-16,4	-37,8	-10,7	-9,9	-9,7	0,6
21	Erzgebirgskreis	-7,9	-13,0	-1,9	-9,2	-8,6	-7,9
22	Mittelsachsen	-30,9	2,4	-4,5	-3,3	-3,4	1,1
23	Vogtlandkreis	-4,4	10,6	-10,4	-3,2	-3,0	0,2
24	Zwickau	4,6	3,7	10,3	-11,0	-11,2	-6,3
	<b>Direktionsbezirk Chemnitz</b>	<b>-11,8</b>	<b>-6,4</b>	<b>-4,9</b>	<b>-8,0</b>	<b>-7,8</b>	<b>-3,5</b>
12	Dresden, Stadt	3,2	9,8	5,1	-7,1	-7,1	-3,8
25	Bautzen	-15,5	-30,9	-5,2	-4,4	-4,2	1,2
26	Görlitz	8,1	-17,3	-0,4	-3,3	-3,7	-5,5
27	Meißen	0,1	-1,9	10,1	-3,2	-2,9	-
28	Sächsische Schweiz-Osterzgebirge	7,1	-8,1	-11,5	-4,6	-4,6	-20,1
	<b>Direktionsbezirk Dresden</b>	<b>-1,1</b>	<b>-6,6</b>	<b>-1,4</b>	<b>-4,8</b>	<b>-4,8</b>	<b>-6,1</b>
13	Leipzig, Stadt	-18,1	20,5	6,5	4,5	4,6	9,0
29	Leipzig	-16,3	-10,2	0,5	-17,7	-18,2	-11,3
30	Nordsachsen	15,5	9,9	12,6	-5,8	-6,0	-0,9
	<b>Direktionsbezirk Leipzig</b>	<b>-11,5</b>	<b>-1,3</b>	<b>5,9</b>	<b>-6,1</b>	<b>-6,3</b>	<b>-0,7</b>
	<b>Sachsen</b>	<b>-8,2</b>	<b>-5,1</b>	<b>-1,2</b>	<b>-6,4</b>	<b>-6,4</b>	<b>-3,9</b>

**18. Betriebe in Vorbereitenden Baustellenarbeiten, Hoch- und Tiefbau am 30. Juni 2008 nach Wirtschaftszweigen und Beschäftigtengrößenklassen**

WZ-Nr.	Wirtschaftszweig	Betriebe	Betriebe mit ... tätigen Personen				
			1 bis 9	10 bis 19	20 bis 49	50 bis 99	100 und mehr
	<b>Vorbereitende Baustellenarbeiten, Hoch- und Tiefbau</b>	<b>6 586</b>	<b>5 347</b>	<b>731</b>	<b>341</b>	<b>104</b>	<b>63</b>
45.1	Vorbereitende Baustellenarbeiten	419	377	20	16	1	5
45.11	Abbruch-, Spreng- und Enttrümmerungsgewerbe, Erdbewegungsarbeiten	410	370	18	16	1	5
45.11.1	Abbruch-, Spreng- und Enttrümmerungsgewerbe	211	196	7	8	-	-
45.11.2	Erdbewegungsarbeiten	191	173	11	6	-	1
45.11.4	Aufschließung von Lagerstätten; Auffüllen stillgel. Lagerstätten	8	1	-	2	1	4
45.12	Test- und Suchbohrung	9	7	2	-	-	-
45.2	Hoch- und Tiefbau	6 167	4 970	711	325	103	58
45.21	Hochbau, Brücken- und Tunnelbau u. Ä.	2 593	1 956	380	177	55	25
45.21.1	Hoch- und Tiefbau ohne ausgeprägten Schwerpunkt	1 063	797	151	74	27	14
45.21.2	Hochbau (ohne Fertigteilbau)	1 316	1 048	176	66	18	8
45.21.3	Errichtung von Fertigteilb. aus Beton im Hochbau aus selbst hergestellten Fertigteilen	-	-	-	-	-	-
45.21.4	Errichtung von Fertigteilb. aus Beton im Hochbau aus fremd bezogenen Fertigteilen	8	7	1	-	-	-
45.21.5	Errichtung von Fertigteilb. aus Holz und Kunststoffen im HB aus fremd bezogenen Fertigteilb.	14	11	2	1	-	-
45.21.6	Brücken- und Tunnelbau u. Ä.	9	3	3	2	-	1
45.21.7	Rohrleitungs- und Kabelleitungstiefbau	183	90	47	34	10	2
45.22	Dachdeckerei, Bauspenglerei, Abdichtung und Zimmerei	2 474	2 257	176	35	6	-
45.22.1	Dachdeckerei u. Bauspenglerei	1 331	1 164	132	30	5	-
45.22.2	Abdichtung gegen Wasser und Feuchtigkeit	489	473	13	2	1	-
45.22.3	Zimmerei und Ingenieurholzbau	654	620	31	3	-	-
45.23	Bau von Straßen, Bahnverkehrsst., Rollbahnen und Sportanlagen	317	171	53	51	21	21
45.23.1	Bau von Straßen, Rollbahnen und Sportanlagen	290	164	50	46	15	15
45.23.2	Bau von Bahnverkehrsstrecken	27	7	3	5	6	6
45.24	Wasserbau	6	3	2	-	-	1
45.25	Sonstiger spezialisierter Hoch- und Tiefbau	777	583	100	62	21	11
45.25.1	Brunnenbau	33	28	3	1	1	-
45.25.2	Schachtbau	3	2	-	-	1	-
45.25.3	Schornstein-, Feuerungs- und Industrieofenbau	41	31	6	2	2	-
45.25.4	Gerüstbau	260	198	42	16	2	2
45.25.5	Gebäudetrocknung	30	25	3	2	-	-
45.25.6	Sonstiger spezialisierter Hoch- und Tiefbau a. n. g.	410	299	46	41	15	9

**19. Tätige Personen in Vorbereitenden Baustellenarbeiten, Hoch- und Tiefbau am 30. Juni 2008 nach Wirtschaftszweigen und im Baugewerbe nach der Stellung im Betrieb**

WZ-Nr.	Wirtschaftszweig	Tätige Personen			Tätige Inhaber, Mitinhaber und unbezahlt mithelf. Familienangehörige	Kaufmännische und techn. Angestellte einschl. Auszubildende	Gewerbliche Arbeitskräfte
		insgesamt	davon				
			im Baugewerbe	in anderen Bereichen			
	<b>Vorbereitende Baustellenarbeiten, Hoch- und Tiefbau</b>	<b>56 334</b>	<b>56 019</b>	<b>315</b>	<b>5 338</b>	<b>10 340</b>	<b>40 341</b>
45.1	Vorbereitende Baustellenarbeiten	3 686	3 658	28	371	987	2 300
45.11	Abbruch-, Spreng- und Enttrümmerungsgewerbe, Erdbewegungsarbeiten	3 629	3 602	27	363	974	2 265
45.11.1	Abbruch-, Spreng- und Enttrümmerungsgewerbe	799	775	24	176	150	449
45.11.2	Erdbewegungsarbeiten	910	907	3	186	142	579
45.11.4	Aufschließung von Lagerstätten; Auffüllen stillgel. Lagerstätten	1 920	1 920	-	1	682	1 237
45.12	Test- und Suchbohrung	57	56	1	8	13	35
45.2	Hoch- und Tiefbau	52 648	52 361	287	4 967	9 353	38 041
45.21	Hochbau, Brücken- und Tunnelbau u. Ä.	25 368	25 185	183	1 914	4 657	18 614
45.21.1	Hoch- und Tiefbau ohne ausgeprägten Schwerpunkt	11 449	11 413	36	796	1 959	8 658
45.21.2	Hochbau (ohne Fertigteilbau)	10 317	10 240	77	1 009	1 976	7 255
45.21.3	Errichtung von Fertigteilb. aus Beton im Hochbau aus selbst hergestellten Fertigteilen	-	-	-	-	-	-
45.21.4	Errichtung von Fertigteilb. aus Beton im Hochbau aus fremd bezogenen Fertigteilen	50	48	2	7	10	31
45.21.5	Errichtung von Fertigteilb. aus Holz und Kunststoffen im HB aus fremd bezogenen Fertigt.	80	80	-	10	8	62
45.21.6	Brücken- und Tunnelbau u. Ä.	381	381	-	2	86	293
45.21.7	Rohrleitungs- und Kabelleitungstiefbau	3 091	3 023	68	90	618	2 315
45.22	Dachdeckerei, Bauspenglerei, Abdichtung und Zimmerei	10 289	10 256	33	2 249	1 415	6 592
45.22.1	Dachdeckerei u. Bauspenglerei	7 107	7 085	22	1 140	1 027	4 918
45.22.2	Abdichtung gegen Wasser und Feuchtigkeit	1 219	1 214	5	458	165	591
45.22.3	Zimmerei und Ingenieurholzbau	1 963	1 957	6	651	223	1 083
45.23	Bau von Straßen, Bahnverkehrsst., Rollbahnen und Sportanlagen	.	.	.	.	.	.
45.23.1	Bau von Straßen, Rollbahnen und Sportanlagen	6 462	6 441	21	177	1 119	5 145
45.23.2	Bau von Bahnverkehrsstrecken	.	.	.	.	.	.
45.24	Wasserbau	.	.	.	.	.	.
45.25	Sonstiger spezialisierter Hoch- und Tiefbau	8 137	8 087	50	619	1 425	6 043
45.25.1	Brunnenbau	218	218	-	28	50	140
45.25.2	Schachtbau	.	.	.	.	.	.
45.25.3	Schornstein-, Feuerungs- und Industrieofenbau	362	361	1	31	86	244
45.25.4	Gerüstbau	2 168	2 148	20	246	306	1 596
45.25.5	Gebäudetrocknung	.	.	.	.	.	.
45.25.6	Sonstiger spezialisierter Hoch- und Tiefbau a. n. g.	5 140	5 112	28	293	933	3 886

Davon					Wirtschaftszweig	WZ-Nr.
Poliere, Schacht- und -Meister, Werkpoliere und Vorarbeiter	Maurer, Betonbauer, Zimmerer, übrige Fach- u. Spezialarbeiter	Baumaschinen-, Baugeräteführer und Berufskraftfahrer	Fachwerker, Werker u. sonstige Beschäftigte	gewerbl. Auszubildende, Umschüler u. Praktikanten		
<b>4 388</b>	<b>21 786</b>	<b>3 510</b>	<b>8 210</b>	<b>2 447</b>	<b>Vorbereitende Baustellenarbeiten, Hoch- und Tiefbau</b>	
208	234	333	1 239	286	Vorbereitende Baustellenarbeiten	45.1
					Abbruch-, Spreng- und Enttrümmerungsgewerbe, Erdbewegungsarbeiten	45.11
207	208	330	1 237	283		
36	84	83	185	61	Abbruch-, Spreng- und Enttrümmerungsgewerbe	45.11.1
53	99	200	204	23	Erdbewegungsarbeiten	45.11.2
					Aufschließung von Lagerstätten;	45.11.4
118	25	47	848	199	Auffüllen stillgel. Lagerstätten	
1	26	3	2	3	Test- und Suchbohrung	45.12
4 180	21 552	3 177	6 971	2 161	Hoch- und Tiefbau	45.2
					Hochbau, Brücken- und Tunnelbau u. Ä.	45.21
2 009	10 981	1 407	3 115	1 102		
975	4 843	826	1 432	582	Hoch- und Tiefbau ohne ausgeprägten Schwerpunkt	45.21.1
662	5 123	187	871	412	Hochbau (ohne Fertigteilbau)	45.21.2
					Errichtung von Fertigteilb. aus Beton im Hochbau aus selbst hergestellten Fertigteilen	45.21.3
-	-	-	-	-	Errichtung von Fertigteilb. aus Beton im Hochbau aus fremd bezogenen Fertigteilen	45.21.4
6	19	-	6	-	Errichtung von Fertigteilb. aus Holz und Kunststoffen im HB aus fremd bezogenen Fertigteil.	45.21.5
-	25	-	37	-	Brücken- und Tunnelbau u. Ä.	45.21.6
42	142	10	87	12	Rohrleitungs- und Kabelleitungstiefbau	45.21.7
324	829	384	682	96		
					Dachdeckerei, Bauspenglerei, Abdichtung und Zimmerei	45.22
422	5 461	34	219	456		
330	4 143	15	125	305	Dachdeckerei u. Bauspenglerei	45.22.1
					Abdichtung gegen Wasser und Feuchtigkeit	45.22.2
36	464	17	62	12	Zimmerei und Ingenieurholzbau	45.22.3
56	854	2	32	139		
					Bau von Straßen, Bahnverkehrsst., Rollbahnen und Sportanlagen	45.23
					Bau von Straßen, Rollbahnen und Sportanlagen	45.23.1
776	1 532	830	1 746	261	Bau von Bahnverkehrsstrecken	45.23.2
					Wasserbau	45.24
					Sonstiger spezialisierter Hoch- und Tiefbau	45.25
699	2 722	668	1 665	289		
38	24	18	38	22	Brunnenbau	45.25.1
					Schachtbau	45.25.2
					Schornstein-, Feuerungs- und Industrieofenbau	45.25.3
27	174	6	22	15	Gerüstbau	45.25.4
140	822	33	530	71	Gebäudetrocknung	45.25.5
					Sonstiger spezialisierter Hoch- und Tiefbau a. n. g.	45.25.6
466	1 597	599	1 054	170		

**20. Tätige Personen in Vorbereitenden Baustellenarbeiten, Hoch- und Tiefbau am 30. Juni 2008 nach Wirtschaftszweigen und Beschäftigtenrößenklassen**

WZ-Nr.	Wirtschaftszweig	Tätige Personen im Baugewerbe	In Betrieben mit ... tätigen Personen				
			1 bis 9	10 bis 19	20 bis 49	50 bis 99	100 und mehr
	<b>Vorbereitende Baustellenarbeiten, Hoch- und Tiefbau</b>	<b>56 019</b>	<b>16 129</b>	<b>9 882</b>	<b>10 228</b>	<b>6 976</b>	<b>12 804</b>
45.1	Vorbereitende Baustellenarbeiten	3 658	920	273	498	.	.
45.11	Abbruch-, Spreng- und Enttrümmerungsgewerbe, Erdbewegungsarbeiten	3 602	891	246	498	.	.
45.11.1	Abbruch-, Spreng- und Enttrümmerungsgewerbe	775	416	97	262	-	-
45.11.2	Erdbewegungsarbeiten	907	474	.	.	-	.
45.11.4	Aufschließung von Lagerstätten; Auffüllen stillgel. Lagerstätten	1 920	.	-	.	.	1 781
45.12	Test- und Suchbohrung	56	.	.	-	-	-
45.2	Hoch- und Tiefbau	52 361	15 209	9 609	9 730	.	.
45.21	Hochbau, Brücken- und Tunnelbau u. Ä.	25 185	6 108	5 151	5 408	3 678	4 840
45.21.1	Hoch- und Tiefbau ohne ausgeprägten Schwerpunkt	11 413	2 408	2 074	2 222	1 870	2 839
45.21.2	Hochbau (ohne Fertigteilbau)	10 240	3 260	2 372	2 085	1 126	1 397
45.21.3	Errichtung von Fertigteilb. aus Beton im Hochbau aus selbst hergestellten Fertigteilen	-	-	-	-	-	-
45.21.4	Errichtung von Fertigteilb. aus Beton im Hochbau aus fremd bezogenen Fertigteilen	48	.	.	-	-	-
45.21.5	Errichtung von Fertigteilb. aus Holz und Kunststoffen im HB aus fremd bezogenen Fertigt.	80	32	.	.	-	-
45.21.6	Brücken- und Tunnelbau u. Ä.	381	14	39	.	-	.
45.21.7	Rohrleitungs- und Kabelleitungstiefbau	3 023	.	630	1 019	682	.
45.22	Dachdeckerei, Bauspenglerei, Abdichtung und Zimmerei	10 256	6 546	2 318	979	413	-
45.22.1	Dachdeckerei u. Bauspenglerei	7 085	4 190	1 728	.	.	-
45.22.2	Abdichtung gegen Wasser und Feuchtigkeit	1 214	900	181	.	.	-
45.22.3	Zimmerei und Ingenieurholzbau	1 957	1 456	409	92	-	-
45.23	Bau von Straßen, Bahnverkehrsst., Rollbahnen und Sportanlagen	.	.	.	1 584	.	.
45.23.1	Bau von Straßen, Rollbahnen und Sportanlagen	6 441	542	709	1 437	970	2 783
45.23.2	Bau von Bahnverkehrsstrecken	.	.	.	147	.	.
45.24	Wasserbau	.	.	.	-	-	.
45.25	Sonstiger spezialisierter Hoch- und Tiefbau	8 087	1 971	1 361	1 759	1 436	1 560
45.25.1	Brunnenbau	218	86	.	.	.	-
45.25.2	Schachtbau	.	.	-	-	.	-
45.25.3	Schornstein-, Feuerungs- und Industrieofenbau	361	101	83	.	.	-
45.25.4	Gerüstbau	2 148	779	554	447	.	.
45.25.5	Gebäudetrocknung	.	.	.	.	-	-
45.25.6	Sonstiger spezialisierter Hoch- und Tiefbau a. n. g.	5 112	937	.	1 169	1 038	.



**21. Bruttolohn- und -gehaltsumme in Vorbereitenden Baustellenarbeiten, Hoch- und Tiefbau im Juni 2008 nach Wirtschaftszweigen und Beschäftigtengrößenklassen (in 1 000 €)**

WZ-Nr.	Wirtschaftszweig	Bruttolohn- und -gehaltsumme	In Betrieben mit ... tätigen Personen				
			1 bis 9	10 bis 19	20 bis 49	50 bis 99	100 und mehr
	<b>Vorbereitende Baustellenarbeiten, Hoch- und Tiefbau</b>	<b>101 919</b>	<b>18 657</b>	<b>17 351</b>	<b>20 525</b>	<b>15 306</b>	<b>30 080</b>
45.1	Vorbereitende Baustellenarbeiten	7 169	954	565	1 007	.	.
45.11	Abbruch-, Spreng- und Enttrümmerungsgewerbe, Erdbewegungsarbeiten	7 083	922	511	1 007	.	.
45.11.1	Abbruch-, Spreng- und Enttrümmerungsgewerbe	1 144	392	204	549	-	-
45.11.2	Erdbewegungsarbeiten	1 469	530	.	.	-	.
45.11.4	Aufschließung von Lagerstätten; Auffüllen stillgel. Lagerstätten	4 470	.	-	.	.	4 150
45.12	Test- und Suchbohrung	86	.	.	-	-	-
45.2	Hoch- und Tiefbau	94 749	17 703	16 785	19 519	.	.
45.21	Hochbau, Brücken- und Tunnelbau u. A.	46 490	7 376	9 310	10 868	7 708	11 228
45.21.1	Hoch- und Tiefbau ohne ausgeprägten Schwerpunkt	20 436	2 809	3 711	4 412	3 524	5 980
45.21.2	Hochbau (ohne Fertigteilbau)	18 594	3 882	4 155	4 045	2 766	3 747
45.21.3	Errichtung von Fertigteilb. aus Beton im Hochbau aus selbsthergestellten Fertigteilen	-	-	-	-	-	-
45.21.4	Errichtung von Fertigteilb. aus Beton im Hochbau aus fremdbezogenen Fertigteilen	84	.	.	-	-	-
45.21.5	Errichtung von Fertigteilb. aus Holz und Kunststoffen im HB aus fremdbezogenen Fertigteilb.	136	38	.	.	-	-
45.21.6	Brücken- und Tunnelbau u. A.	940	38	62	.	-	.
45.21.7	Rohrleitungs- und Kabelleitungstiefbau	6 300	.	1 294	2 247	1 418	.
45.22	Dachdeckerei, Bauspenglerei, Abdichtung und Zimmerei	13 621	7 261	3 743	1 787	830	-
45.22.1	Dachdeckerei u. Bauspenglerei	10 191	5 194	2 837	.	.	-
45.22.2	Abdichtung gegen Wasser und Feuchtigkeit	1 360	792	301	.	.	-
45.22.3	Zimmerei und Ingenieurholzbau	2 070	1 275	605	190	-	-
45.23	Bau von Straßen, Bahnverkehrsst., Rollbahnen und Sportanlagen	.	.	.	3 361	.	.
45.23.1	Bau von Straßen, Rollbahnen und Sportanlagen	13 504	717	1 263	2 979	2 131	6 414
45.23.2	Bau von Bahnverkehrsstrecken	.	.	.	382	.	.
45.24	Wasserbau	.	.	.	-	-	.
45.25	Sonstiger spezialisierter Hoch- und Tiefbau	14 479	2 274	2 314	3 503	3 109	3 277
45.25.1	Brunnenbau	339	106	.	.	.	-
45.25.2	Schachtbau	.	.	-	-	.	-
45.25.3	Schornstein-, Feuerungs- und Industrieofenbau	710	127	148	.	.	-
45.25.4	Gerüstbau	3 157	833	874	759	.	.
45.25.5	Gebäudetrocknung	.	.	.	.	-	-
45.25.6	Sonstiger spezialisierter Hoch- und Tiefbau a. n. g.	9 813	1 115	.	2 484	2 311	.

**22. Geleistete Arbeitsstunden in Vorbereitenden Baustellenarbeiten, Hoch- und Tiefbau im Juni 2008 nach Wirtschaftszweigen und Art der Bauten (in 1 000 Stunden)**

WZ-Nr.	Wirtschaftszweig	Geleistete Arbeitsstunden	Geleistete Arbeitsstunden im Tiefbau	Davon im		
				gewerbl. u. industriellen Tiefbau	Straßenbau	sonstigen Tiefbau
	<b>Vorbereitende Baustellenarbeiten, Hoch- und Tiefbau</b>	<b>6 251</b>	<b>2 628</b>	<b>999</b>	<b>870</b>	<b>759</b>
45.1	Vorbereitende Baustellenarbeiten	352	284	144	17	123
45.11	Abbruch-, Spreng- und Enttrümmerungsgewerbe, Erdbewegungsarbeiten	347	278	141	15	122
45.11.1	Abbruch-, Spreng- und Enttrümmerungsgewerbe	71	9	9	-	-
45.11.2	Erdbewegungsarbeiten	104	97	64	12	21
45.11.4	Aufschließung von Lagerstätten; Auffüllen stillgel. Lagerstätten	172	173	69	3	101
45.12	Test- und Suchbohrung	5	5	3	1	1
45.2	Hoch- und Tiefbau	5 898	2 345	856	853	636
45.21	Hochbau, Brücken- und Tunnelbau u. Ä.	2 855	858	457	81	320
45.21.1	Hoch- und Tiefbau ohne ausgeprägten Schwerpunkt	1 302	467	201	66	200
45.21.2	Hochbau (ohne Fertigteilbau)	1 145	1	1	-	-
45.21.3	Errichtung von Fertigteilb. aus Beton im Hochbau aus selbst hergestellten Fertigteilen	-	-	-	-	-
45.21.4	Errichtung von Fertigteilb. aus Beton im Hochbau aus fremd bezogenen Fertigteilen	6	-	-	-	-
45.21.5	Errichtung von Fertigteilb. aus Holz und Kunststoffen im HB aus fremd bezogenen Fertigt.	11	-	-	-	-
45.21.6	Brücken- und Tunnelbau u. Ä.	47	47	40	2	5
45.21.7	Rohrleitungs- und Kabelleitungstiefbau	344	343	215	13	115
45.22	Dachdeckerei, Bauspenglerei, Abdichtung und Zimmerei	1 139	3	2	-	1
45.22.1	Dachdeckerei u. Bauspenglerei	821	-	-	-	-
45.22.2	Abdichtung gegen Wasser und Feuchtigkeit	115	2	1	-	1
45.22.3	Zimmerei und Ingenieurholzbau	204	-	-	-	-
45.23	Bau von Straßen, Bahnverkehrsst., Rollbahnen und Sportanlagen	.	.	.	.	.
45.23.1	Bau von Straßen, Rollbahnen und Sportanlagen	790	788	31	712	45
45.23.2	Bau von Bahnverkehrsstrecken	.	.	.	.	.
45.24	Wasserbau	.	.	.	.	.
45.25	Sonstiger spezialisierter Hoch- und Tiefbau	886	472	251	60	161
45.25.1	Brunnenbau	23	21	11	-	10
45.25.2	Schachtbau	.	.	.	.	.
45.25.3	Schornstein-, Feuerungs- und Industrieofenbau	34	-	-	-	-
45.25.4	Gerüstbau	238	-	-	-	-
45.25.5	Gebäudetrocknung	.	.	.	.	.
45.25.6	Sonstiger spezialisierter Hoch- und Tiefbau a. n. g.	568	446	240	55	151

Geleistete Arbeits- stunden im Hochbau	Davon im				Wirtschaftszweig	WZ- Nr.
	Wohnungs- bau	gewerbl. u. industriellen HB u. landwirt. Bau	öffentlichen Hochbau			
			HB für Organisat. o. Erwerbszweck	HB für Körperschaften des öffentl. Rechts		
<b>3 622</b>	<b>1 918</b>	<b>1 299</b>	<b>71</b>	<b>334</b>	<b>Vorbereitende Baustellen- arbeiten, Hoch- und Tiefbau</b>	
69	22	40	-	7	Vorbereitende Baustellenarbeiten	45.1
					Abbruch-, Spreng- und Ent- trümmerungsgewerbe, Erdbewegungsarbeiten	45.11
69	22	40	-	7		
62	19	38	-	5	Abbruch-, Spreng- und Ent- trümmerungsgewerbe	45.11.1
8	3	3	-	2	Erdbewegungsarbeiten	45.11.2
-	-	-	-	-	Aufschließung von Lagerstätten; Auffüllen stillgel. Lagerstätten	45.11.4
-	-	-	-	-	Test- und Suchbohrung	45.12
3 553	1 896	1 259	71	327	Hoch- und Tiefbau	45.2
1 998	924	802	46	226	Hochbau, Brücken- und Tunnelbau u. Ä.	45.21
					Hoch- und Tiefbau ohne ausge- prägten Schwerpunkt	45.21.1
836	330	387	22	97	Hochbau (ohne Fertigteilbau)	45.21.2
1 144	584	408	24	128	Errichtung von Fertigteilb. aus Beton im Hochbau aus selbst hergestellten Fertigteilen	45.21.3
-	-	-	-	-	Errichtung von Fertigteilb. aus Beton im Hochbau aus fremd bezogenen Fertigteilen	45.21.4
6	3	3	-	-	Errichtung von Fertigteilb. aus Holz und Kunststoffen im HB aus fremd bezogenen Fertig.	45.21.5
11	7	4	-	-	Brücken- und Tunnelbau u. Ä.	45.21.6
-	-	-	-	-	Rohrleitungs- und Kabelleitungs- tiefbau	45.21.7
2	1	1	-	-		
1 137	841	212	18	66	Dachdeckerei, Bauspenglerei, Abdichtung und Zimmerei	45.22
820	628	134	11	47	Dachdeckerei u. Bauspenglerei Abdichtung gegen Wasser	45.22.1
113	71	35	1	6	und Feuchtigkeit	45.22.2
203	142	42	6	13	Zimmerei und Ingenieurholzbau	45.22.3
.	.	.	.	.	Bau von Straßen, Bahnverkehrsst. Rollbahnen und Sportanlagen	45.23
1	1	-	-	-	Bau von Straßen, Rollbahnen und Sportanlagen	45.23.1
.	.	.	.	.	Bau von Bahnverkehrsstrecken	45.23.2
.	.	.	.	.	Wasserbau	45.24
413	129	245	7	32	Sonstiger spezialisierter Hoch- und Tiefbau	45.25
1	1	-	-	-	Brunnenbau	45.25.1
.	.	.	.	.	Schachtbau	45.25.2
					Schornstein-, Feuerungs- und Industrieofenbau	45.25.3
34	10	24	-	-	Gerüstbau	45.25.4
237	84	130	6	17	Gebäudetrocknung	45.25.5
.	.	.	.	.	Sonstiger spezialisierter Hoch- und Tiefbau a. n. g.	45.25.6
123	23	88	1	11		

**23. Geleistete Arbeitsstunden in Vorbereitenden Baustellenarbeiten, Hoch- und Tiefbau im Juni 2008 nach Wirtschaftszweigen und Beschäftigtengrößenklassen (in 1 000 Stunden)**

WZ-Nr.	Wirtschaftszweig	Geleistete Arbeitsstunden	In Betrieben mit ... tätigen Personen				
			1 bis 9	10 bis 19	20 bis 49	50 bis 99	100 und mehr
	<b>Vorbereitende Baustellenarbeiten, Hoch- und Tiefbau</b>	<b>6 251</b>	<b>1 692</b>	<b>1 181</b>	<b>1 236</b>	<b>783</b>	<b>1 358</b>
45.1	Vorbereitende Baustellenarbeiten	352	84	33	56	.	.
45.11	Abbruch-, Spreng- und Enttrümmerungsgewerbe, Erdbewegungsarbeiten	347	82	30	56	.	.
45.11.1	Abbruch-, Spreng- und Enttrümmerungsgewerbe	71	33	9	29	-	-
45.11.2	Erdbewegungsarbeiten	104	49	.	.	-	.
45.11.4	Aufschließung von Lagerstätten; Auffüllen stillgel. Lagerstätten	172	.	-	.	.	153
45.12	Test- und Suchbohrung	5	.	.	-	-	-
45.2	Hoch- und Tiefbau	5 898	1 608	1 148	1 180	.	.
45.21	Hochbau, Brücken- und Tunnelbau u. Ä.	2 855	655	621	651	419	509
45.21.1	Hoch- und Tiefbau ohne ausgeprägten Schwerpunkt	1 302	254	247	279	220	302
45.21.2	Hochbau (ohne Fertigteilbau)	1 145	350	288	237	124	146
45.21.3	Errichtung von Fertigteilb. aus Beton im Hochbau aus selbst hergestellten Fertigteilen	-	-	-	-	-	-
45.21.4	Errichtung von Fertigteilb. aus Beton im Hochbau aus fremd bezogenen Fertigteilen	6	.	.	-	-	-
45.21.5	Errichtung von Fertigteilb. aus Holz und Kunststoffen im HB aus fremd bezogenen Fertigteilb.	11	4	.	.	-	-
45.21.6	Brücken- und Tunnelbau u. Ä.	47	2	3	.	-	.
45.21.7	Rohrleitungs- und Kabelleitungstiefbau	344	.	78	126	75	.
45.22	Dachdeckerei, Bauspenglerei, Abdichtung und Zimmerei	1 139	695	276	122	47	-
45.22.1	Dachdeckerei u. Bauspenglerei	821	470	210	.	.	-
45.22.2	Abdichtung gegen Wasser und Feuchtigkeit	115	78	22	.	.	-
45.22.3	Zimmerei und Ingenieurholzbau	204	147	44	13	-	-
45.23	Bau von Straßen, Bahnverkehrsst., Rollbahnen und Sportanlagen	.	.	.	206	.	.
45.23.1	Bau von Straßen, Rollbahnen und Sportanlagen	790	63	87	190	115	334
45.23.2	Bau von Bahnverkehrsstrecken	.	.	.	16	.	.
45.24	Wasserbau	.	.	.	-	-	.
45.25	Sonstiger spezialisierter Hoch- und Tiefbau	886	192	156	201	154	183
45.25.1	Brunnenbau	23	8	.	.	.	-
45.25.2	Schachtbau	.	.	-	-	.	-
45.25.3	Schornstein-, Feuerungs- und Industrieofenbau	34	7	8	.	.	-
45.25.4	Gerüstbau	238	81	61	53	.	.
45.25.5	Gebäudetrocknung	.	.	.	.	-	-
45.25.6	Sonstiger spezialisierter Hoch- und Tiefbau a. n. g.	568	90	.	136	110	.

## 24. Umsatz in Vorbereitenden Baustellenarbeiten, Hoch- und Tiefbau im Juni 2008 nach Wirtschaftszweigen (in 1 000 €)

WZ-Nr.	Wirtschaftszweig	Gesamtumsatz	Davon				Gesamtumsatz je tätiger Person €
			baugewerblicher Umsatz			sonstiger Umsatz	
			zusammen	Hochbau	Tiefbau		
	<b>Vorbereitende Baustellenarbeiten, Hoch- und Tiefbau</b>	<b>500 414</b>	<b>494 772</b>	<b>262 185</b>	<b>232 587</b>	<b>5 642</b>	<b>8 933</b>
45.1	Vorbereitende Baustellenarbeiten	26 060	25 012	6 263	18 750	1 048	7 124
45.11	Abbruch-, Spreng- und Enttrümmerungsgewerbe, Erdbewegungsarbeiten	25 635	24 588	6 252	18 337	1 047	7 117
45.11.1	Abbruch-, Spreng- und Enttrümmerungsgewerbe	6 788	5 916	5 439	477	872	8 759
45.11.2	Erdbewegungsarbeiten	8 300	8 247	814	7 434	53	9 151
45.11.4	Aufschließung von Lagerstätten; Auffüllen stillgel. Lagerstätten	10 547	10 426	-	10 426	122	5 493
45.12	Test- und Suchbohrung	425	424	11	413	1	7 589
45.2	Hoch- und Tiefbau	474 354	469 760	255 924	213 836	4 594	9 059
45.21	Hochbau, Brücken- und Tunnelbau u. Ä.	254 954	252 682	166 766	85 916	2 271	10 123
45.21.1	Hoch- und Tiefbau ohne ausgeprägten Schwerpunkt	102 757	101 783	62 484	39 300	974	9 004
45.21.2	Hochbau (ohne Fertigteilbau)	104 398	103 827	103 294	534	571	10 195
45.21.3	Errichtung von Fertigteilb. aus Beton im Hochbau aus selbst hergestellten Fertigteilen	-	-	-	-	-	-
45.21.4	Errichtung von Fertigteilb. aus Beton im Hochbau aus fremd bezogenen Fertigteilen	541	541	541	-	-	11 271
45.21.5	Errichtung von Fertigteilb. aus Holz und Kunststoffen im HB aus fremd bezogenen Fertigt.	355	344	344	-	10	4 438
45.21.6	Brücken- und Tunnelbau u. Ä.	2 200	2 198	5	2 193	2	5 774
45.21.7	Rohrleitungs- und Kabelleitungstiefbau	44 703	43 989	98	43 890	714	14 788
45.22	Dachdeckerei, Bauspenglerei, Abdichtung und Zimmerei	64 026	63 682	63 534	149	344	6 243
45.22.1	Dachdeckerei u. Bauspenglerei	45 552	45 372	45 347	25	180	6 429
45.22.2	Abdichtung gegen Wasser und Feuchtigkeit	7 318	7 223	7 101	121	95	6 028
45.22.3	Zimmerei und Ingenieurholzbau	11 156	11 087	11 084	3	69	5 701
45.23	Bau von Straßen, Bahnverkehrsst., Rollbahnen und Sportanlagen	.	.	.	.	.	.
45.23.1	Bau von Straßen, Rollbahnen und Sportanlagen	68 428	67 635	56	67 579	793	10 624
45.23.2	Bau von Bahnverkehrsstrecken	.	.	.	.	.	.
45.24	Wasserbau	.	.	.	.	.	.
45.25	Sonstiger spezialisierter Hoch- und Tiefbau	61 403	60 330	25 397	34 933	1 073	7 593
45.25.1	Brunnenbau	1 619	1 587	50	1 537	32	7 427
45.25.2	Schachtbau	.	.	.	.	.	.
45.25.3	Schornstein-, Feuerungs- und Industrieofenbau	3 753	3 745	3 745	-	8	10 396
45.25.4	Gerüstbau	12 626	11 995	11 994	-	631	5 878
45.25.5	Gebäudetrocknung	.	.	.	.	.	.
45.25.6	Sonstiger spezialisierter Hoch- und Tiefbau a. n. g.	42 030	41 697	8 692	33 006	333	8 222

**25. Baugewerblicher Umsatz in Vorbereitenden Baustellenarbeiten, Hoch- und Tiefbau im Juni 2008 nach Wirtschaftszweig und Art der Bauten (in 1 000 €)**

WZ-Nr.	Wirtschaftszweig	Baugewerbl. Umsatz	Baugewerblicher Umsatz im Tiefbau	Davon		
				gewerbl. u. industrieller Tiefbau	Straßenbau	sonstiger Tiefbau
	<b>Vorbereitende Baustellenarbeiten, Hoch- und Tiefbau</b>	<b>494 772</b>	<b>232 587</b>	<b>105 902</b>	<b>74 475</b>	<b>52 210</b>
45.1	Vorbereitende Baustellenarbeiten	25 012	18 750	8 423	908	9 419
45.11	Abbruch-, Spreng- und Enttrümmerungsgewerbe, Erdbewegungsarbeiten	24 588	18 337	8 126	850	9 361
45.11.1	Abbruch-, Spreng- und Enttrümmerungsgewerbe	5 916	477	446	31	-
45.11.2	Erdbewegungsarbeiten	8 247	7 434	4 106	693	2 635
45.11.4	Aufschließung von Lagerstätten; Auffüllen stillgel. Lagerstätten	10 426	10 426	3 574	126	6 726
45.12	Test- und Suchbohrung	424	413	297	58	58
45.2	Hoch- und Tiefbau	469 760	213 836	97 479	73 566	42 791
45.21	Hochbau, Brücken- und Tunnelbau u. Ä.	252 682	85 916	55 560	6 198	24 158
45.21.1	Hoch- und Tiefbau ohne ausgeprägten Schwerpunkt	101 783	39 300	15 949	5 383	17 968
45.21.2	Hochbau (ohne Fertigteilbau)	103 827	534	522	10	2
45.21.3	Errichtung von Fertigteilb. aus Beton im Hochbau aus selbst hergestellten Fertigteilen	-	-	-	-	-
45.21.4	Errichtung von Fertigteilb. aus Beton im Hochbau aus fremd bezogenen Fertigteilen	541	-	-	-	-
45.21.5	Errichtung von Fertigteilb. aus Holz und Kunststoffen im HB aus fremd bezogenen Fertigteilb.	344	-	-	-	-
45.21.6	Brücken- und Tunnelbau u. Ä.	2 198	2 193	1 997	70	126
45.21.7	Rohrleitungs- und Kabelleitungstiefbau	43 989	43 890	37 093	736	6 061
45.22	Dachdeckerei, Bauspenglerei, Abdichtung und Zimmerei	63 682	149	106	-	43
45.22.1	Dachdeckerei u. Bauspenglerei	45 372	25	25	-	-
45.22.2	Abdichtung gegen Wasser und Feuchtigkeit	7 223	121	78	-	43
45.22.3	Zimmerei und Ingenieurholzbau	11 087	3	3	-	-
45.23	Bau von Straßen, Bahnverkehrsst., Rollbahnen und Sportanlagen	.	.	.	.	.
45.23.1	Bau von Straßen, Rollbahnen und Sportanlagen	67 635	67 579	2 126	63 544	1 909
45.23.2	Bau von Bahnverkehrsstrecken	.	.	.	.	.
45.24	Wasserbau	.	.	.	.	.
45.25	Sonstiger spezialisierter Hoch- und Tiefbau	60 330	34 933	18 539	3 790	12 604
45.25.1	Brunnenbau	1 587	1 537	718	3	816
45.25.2	Schachtbau	.	.	.	.	.
45.25.3	Schornstein-, Feuerungs- und Industrieofenbau	3 745	-	-	-	-
45.25.4	Gerüstbau	11 995	-	-	-	-
45.25.5	Gebäudetrocknung	.	.	.	.	.
45.25.6	Sonstiger spezialisierter Hoch- und Tiefbau a. n. g.	41 697	33 006	17 821	3 421	11 764

Baugewerblicher Umsatz im Hochbau	Davon				Wirtschaftszweig	WZ-Nr.
	Wohnungsbau	gewerbl. u. industrieller HB	öffentlicher Hochbau			
			HB für Organisat. o. Erwerbszweck	HB für Körperschaften des öffentl. Rechts		
<b>262 185</b>	<b>106 878</b>	<b>117 415</b>	<b>4 104</b>	<b>33 788</b>	<b>Vorbereitende Baustellenarbeiten, Hoch- und Tiefbau</b>	
6 263	1 663	3 945	3	652	Vorbereitende Baustellenarbeiten	45.1
					Abbruch-, Spreng- und Enttrümmerungsgewerbe, Erdbewegungsarbeiten	45.11
6 252	1 652	3 945	3	652		
					Abbruch-, Spreng- und Enttrümmerungsgewerbe	45.11.1
5 439	1 476	3 412	-	551	Erdbewegungsarbeiten	45.11.2
814	177	533	3	101	Aufschließung von Lagerstätten;	45.11.4
-	-	-	-	-	Auffüllen stillgel. Lagerstätten	
11	11	-	-	-	Test- und Suchbohrung	45.12
255 924	105 215	113 471	4 101	33 137	Hoch- und Tiefbau	45.2
					Hochbau, Brücken- und Tunnelbau u. Ä.	45.21
166 766	55 751	82 019	2 813	26 183		
					Hoch- und Tiefbau ohne ausgeprägten Schwerpunkt	45.21.1
62 484	17 754	34 791	1 081	8 858	Hochbau (ohne Fertigteilbau)	45.21.2
103 294	37 563	46 674	1 732	17 325	Errichtung von Fertigteilb. aus Beton im Hochbau aus selbst hergestellten Fertigteilen	45.21.3
-	-	-	-	-	Errichtung von Fertigteilb. aus Beton im Hochbau aus fremd bezogenen Fertigteilen	45.21.4
					Errichtung von Fertigteilb. aus Holz und Kunststoffen im HB aus fremd bezogenen Fertig.	45.21.5
541	214	327	-	-	Brücken- und Tunnelbau u. Ä.	45.21.6
344	201	143	-	-	Rohrleitungs- und Kabelleitungstiefbau	45.21.7
5	-	5	-	-		
98	19	79	-	-	Dachdeckerei, Bauspenglerei, Abdichtung und Zimmerei	45.22
63 534	42 377	15 472	922	4 763		
					Dachdeckerei u. Bauspenglerei	45.22.1
45 347	31 951	9 442	549	3 405	Abdichtung gegen Wasser und Feuchtigkeit	45.22.2
7 101	3 393	3 281	49	378	Zimmerei und Ingenieurholzbau	45.22.3
11 084	7 033	2 749	323	979		
					Bau von Straßen, Bahnverkehrsst., Rollbahnen und Sportanlagen	45.23
					Bau von Straßen, Rollbahnen und Sportanlagen	45.23.1
56	43	13	-	-	Bau von Bahnverkehrsstrecken	45.23.2
					Wasserbau	45.24
					Sonstiger spezialisierter Hoch- und Tiefbau	45.25
25 397	7 044	15 968	366	2 019		
					Brunnenbau	45.25.1
50	44	6	-	-	Schachtbau	45.25.2
					Schornstein-, Feuerungs- und Industrieofenbau	45.25.3
3 745	712	2 998	23	12	Gerüstbau	45.25.4
11 994	3 737	6 913	285	1 059	Gebäudetrocknung	45.25.5
					Sonstiger spezialisierter Hoch- und Tiefbau a. n. g.	45.25.6
8 692	1 885	5 902	58	847		

**26. Baugewerblicher Umsatz in Vorbereitenden Baustellenarbeiten, Hoch- und Tiefbau im Juni 2008 nach Wirtschaftszweigen und Beschäftigtengrößenklassen (in 1 000 €)**

WZ-Nr.	Wirtschaftszweig	Baugewerblicher Umsatz	In Betrieben mit ... tätigen Personen				
			1 bis 9	10 bis 19	20 bis 49	50 bis 99	100 und mehr
	<b>Vorbereitende Baustellenarbeiten, Hoch- und Tiefbau</b>	<b>494 772</b>	<b>92 653</b>	<b>93 409</b>	<b>101 409</b>	<b>74 616</b>	<b>132 684</b>
45.1	Vorbereitende Baustellenarbeiten	25 012	5 545	2 998	4 255	.	.
45.11	Abbruch-, Spreng- und Enttrümmerungsgewerbe, Erdbewegungsarbeiten	24 588	5 348	2 771	4 255	.	.
45.11.1	Abbruch-, Spreng- und Enttrümmerungsgewerbe	5 916	2 505	1 137	2 273	-	-
45.11.2	Erdbewegungsarbeiten	8 247	2 837	.	.	-	.
45.11.4	Aufschließung von Lagerstätten; Auffüllen stillgel. Lagerstätten	10 426	.	-	.	.	9 199
45.12	Test- und Suchbohrung	424	.	.	-	-	-
45.2	Hoch- und Tiefbau	469 760	87 108	90 411	97 154	.	.
45.21	Hochbau, Brücken- und Tunnelbau u. Ä.	252 682	39 011	58 962	58 597	37 165	58 948
45.21.1	Hoch- und Tiefbau ohne ausgeprägten Schwerpunkt	101 783	12 252	14 292	19 859	20 484	34 897
45.21.2	Hochbau (ohne Fertigteilbau)	103 827	23 580	19 792	28 268	11 340	20 846
45.21.3	Errichtung von Fertigteilb. aus Beton im Hochbau aus selbst hergestellten Fertigteilen	-	-	-	-	-	-
45.21.4	Errichtung von Fertigteilb. aus Beton im Hochbau aus fremd bezogenen Fertigteilen	541	.	.	-	-	-
45.21.5	Errichtung von Fertigteilb. aus Holz und Kunststoffen im HB aus fremd bezogenen Fertigteilb.	344	106	.	.	-	-
45.21.6	Brücken- und Tunnelbau u. Ä.	2 198	86	208	.	-	.
45.21.7	Rohrleitungs- und Kabelleitungstiefbau	43 989	.	24 290	9 672	5 341	.
45.22	Dachdeckerei, Bauspenglerei, Abdichtung und Zimmerei	63 682	34 942	15 285	8 630	4 825	-
45.22.1	Dachdeckerei u. Bauspenglerei	45 372	24 119	10 985	.	.	-
45.22.2	Abdichtung gegen Wasser und Feuchtigkeit	7 223	3 754	1 416	.	.	-
45.22.3	Zimmerei und Ingenieurholzbau	11 087	7 069	2 885	1 133	-	-
45.23	Bau von Straßen, Bahnverkehrsst., Rollbahnen und Sportanlagen	.	.	.	16 550	.	.
45.23.1	Bau von Straßen, Rollbahnen und Sportanlagen	67 635	3 208	4 372	14 101	10 672	35 282
45.23.2	Bau von Bahnverkehrsstrecken	.	.	.	2 448	.	.
45.24	Wasserbau	.	.	.	-	-	.
45.25	Sonstiger spezialisierter Hoch- und Tiefbau	60 330	9 571	11 200	13 378	12 265	13 915
45.25.1	Brunnenbau	1 587	509	.	.	.	-
45.25.2	Schachtbau	.	.	-	-	.	-
45.25.3	Schornstein-, Feuerungs- und Industrieofenbau	3 745	616	474	.	.	-
45.25.4	Gerüstbau	11 995	3 175	3 828	2 388	.	.
45.25.5	Gebäudetrocknung	.	.	.	.	-	-
45.25.6	Sonstiger spezialisierter Hoch- und Tiefbau a. n. g.	41 697	4 906	.	9 464	9 360	.



## 27. Umsatz in Vorbereitenden Baustellenarbeiten, Hoch- und Tiefbau im Jahr 2007 nach Wirtschaftszweigen (in 1 000 €)

WZ-Nr.	Wirtschaftszweig	Gesamtumsatz	Davon			Gesamtumsatz je tätiger Person €
			baugewerbl. Umsatz	darunter landwirtschaftlicher Bau	sonstiger Umsatz	
	<b>Vorbereitende Baustellenarbeiten, Hoch- und Tiefbau</b>	<b>5 649 172</b>	<b>5 587 427</b>	<b>29 631</b>	<b>61 746</b>	<b>100 844</b>
45.1	Vorbereitende Baustellenarbeiten	286 088	276 981	1 026	9 107	78 209
45.11	Abbruch-, Spreng- und Enttrümmerungsgewerbe, Erdbewegungsarbeiten	281 469	272 380	1 026	9 090	78 142
45.11.1	Abbruch-, Spreng- und Enttrümmerungsgewerbe	75 880	69 715	215	6 164	97 910
45.11.2	Erdbewegungsarbeiten	78 361	77 242	811	1 119	86 396
45.11.4	Aufschließung von Lagerstätten; Auffüllen stillgel. Lagerstätten	127 229	125 423	-	1 806	66 265
45.12	Test- und Suchbohrung	4 618	4 602	-	17	82 464
45.2	Hoch- und Tiefbau	5 363 084	5 310 445	28 606	52 639	102 425
45.21	Hochbau, Brücken- und Tunnelbau u. Ä.	2 873 254	2 845 381	21 437	27 873	114 086
45.21.1	Hoch- und Tiefbau ohne ausgeprägten Schwerpunkt	1 111 325	1 100 900	16 933	10 425	97 374
45.21.2	Hochbau (ohne Fertigteilbau)	1 082 239	1 073 469	4 297	8 770	105 687
45.21.3	Errichtung von Fertigteilb. aus Beton im Hochbau aus selbst hergestellten Fertigteilen	-	-	-	-	-
45.21.4	Errichtung von Fertigteilb. aus Beton im Hochbau aus fremd bezogenen Fertigteilen	3 883	3 883	-	1	80 896
45.21.5	Errichtung von Fertigteilb. aus Holz und Kunststoffen im HB aus fremd bezogenen Fertigteilb.	4 445	4 374	141	71	55 563
45.21.6	Brücken- und Tunnelbau u. Ä.	29 027	29 004	1	23	76 186
45.21.7	Rohrleitungs- und Kabelleitungstiefbau	642 336	633 751	65	8 585	212 483
45.22	Dachdeckerei, Bauspenglerei, Abdichtung und Zimmerei	704 155	699 069	5 778	5 086	68 658
45.22.1	Dachdeckerei u. Bauspenglerei	507 127	504 537	3 799	2 590	71 578
45.22.2	Abdichtung gegen Wasser und Feuchtigkeit	76 813	75 842	1 302	971	63 273
45.22.3	Zimmerei und Ingenieurholzbau	120 215	118 690	678	1 525	61 428
45.23	Bau von Straßen, Bahnverkehrsst., Rollbahnen und Sportanlagen	.	.	.	.	.
45.23.1	Bau von Straßen, Rollbahnen und Sportanlagen	812 953	806 379	377	6 573	126 215
45.23.2	Bau von Bahnverkehrsstrecken	.	.	.	.	.
45.24	Wasserbau	.	.	.	.	.
45.25	Sonstiger spezialisierter Hoch- und Tiefbau	703 847	693 348	1 014	10 499	87 034
45.25.1	Brunnenbau	17 198	16 806	254	392	78 890
45.25.2	Schachtbau	.	.	.	.	.
45.25.3	Schornstein-, Feuerungs- und Industrieofenbau	29 672	29 107	1	565	82 194
45.25.4	Gerüstbau	112 226	106 987	170	5 238	52 247
45.25.5	Gebäudetrocknung	.	.	.	.	.
45.25.6	Sonstiger spezialisierter Hoch- und Tiefbau a. n. g.	525 682	521 565	587	4 118	102 833

**28. Baugewerblicher Umsatz in Vorbereitenden Baustellenarbeiten, Hoch- und Tiefbau im Jahr 2007 nach Wirtschaftszweigen und Beschäftigtengrößenklassen (in 1 000 €)**

WZ-Nr.	Wirtschaftszweig	Baugewerblicher Umsatz	In Betrieben mit ... tätigen Personen				
			1 bis 9	10 bis 19	20 bis 49	50 bis 99	100 und mehr
	<b>Vorbereitende Baustellenarbeiten, Hoch- und Tiefbau</b>	<b>5 587 427</b>	<b>1 055 169</b>	<b>1 108 652</b>	<b>1 036 218</b>	<b>805 803</b>	<b>1 581 585</b>
45.1	Vorbereitende Baustellenarbeiten	276 981	55 684	26 840	52 202	.	.
45.11	Abbruch-, Spreng- und Enttrümmerungsgewerbe, Erdbewegungsarbeiten	272 380	53 338	24 585	52 202	.	.
45.11.1	Abbruch-, Spreng- und Enttrümmerungsgewerbe	69 715	25 369	12 616	31 730	-	-
45.11.2	Erdbewegungsarbeiten	77 242	27 909	.	.	-	.
45.11.4	Aufschließung von Lagerstätten; Auffüllen stillgel. Lagerstätten	125 423	.	-	.	.	115 372
45.12	Test- und Suchbohrung	4 602	.	.	-	-	-
45.2	Hoch- und Tiefbau	5 310 445	999 484	1 081 812	984 016	.	.
45.21	Hochbau, Brücken- und Tunnelbau u. Ä.	2 845 381	442 655	747 422	558 954	413 620	682 730
45.21.1	Hoch- und Tiefbau ohne ausgeprägten Schwerpunkt	1 100 900	153 227	154 269	203 504	222 655	367 246
45.21.2	Hochbau (ohne Fertigteilbau)	1 073 469	254 679	192 571	252 392	123 264	250 562
45.21.3	Errichtung von Fertigteilb. aus Beton im Hochbau aus selbst hergestellten Fertigteilen	-	-	-	-	-	-
45.21.4	Errichtung von Fertigteilb. aus Beton im Hochbau aus fremd bezogenen Fertigteilen	3 883	.	.	-	-	-
45.21.5	Errichtung von Fertigteilb. aus Holz und Kunststoffen im HB aus fremd bezogenen Fertigt.	4 374	1 739	.	.	-	-
45.21.6	Brücken- und Tunnelbau u. Ä.	29 004	1 229	4 953	.	-	.
45.21.7	Rohrleitungs- und Kabelleitungstiefbau	633 751	.	392 474	92 465	67 701	.
45.22	Dachdeckerei, Bauspenglerei, Abdichtung und Zimmerei	699 069	397 974	166 288	93 242	41 566	-
45.22.1	Dachdeckerei u. Bauspenglerei	504 537	272 228	122 136	.	.	-
45.22.2	Abdichtung gegen Wasser und Feuchtigkeit	75 842	46 718	11 721	.	.	-
45.22.3	Zimmerei und Ingenieurholzbau	118 690	79 028	32 430	7 232	-	-
45.23	Bau von Straßen, Bahnverkehrsst., Rollbahnen und Sportanlagen	.	.	.	188 431	.	.
45.23.1	Bau von Straßen, Rollbahnen und Sportanlagen	806 379	42 809	49 847	153 341	129 880	430 503
45.23.2	Bau von Bahnverkehrsstrecken	.	.	.	35 091	.	.
45.24	Wasserbau	.	.	.	-	-	.
45.25	Sonstiger spezialisierter Hoch- und Tiefbau	693 348	112 976	111 516	143 390	149 713	175 754
45.25.1	Brunnenbau	16 806	5 933	.	.	.	-
45.25.2	Schachtbau	.	.	-	-	.	-
45.25.3	Schornstein-, Feuerungs- und Industrieofenbau	29 107	7 106	5 323	.	.	-
45.25.4	Gerüstbau	106 987	31 459	31 740	23 545	.	.
45.25.5	Gebäudetrocknung	.	.	.	.	-	-
45.25.6	Sonstiger spezialisierter Hoch- und Tiefbau a. n. g.	521 565	63 502	.	107 428	125 357	.

**29. Betriebe, tätige Personen, Bruttolohn- und -gehaltssumme sowie geleistete Arbeitsstunden in Vorbereitenden Baustellenarbeiten, Hoch- und Tiefbau im Juni 2008 nach Wirtschaftszweigen**  
**- Veränderung zur Ergänzungserhebung im Juni 2007 (in Prozent)**

WZ-Nr.	Wirtschaftszweig	Betriebe	Tätige Personen im Baugewerbe	Darunter Arbeiter	Bruttolohn- und -gehaltssumme	Geleistete Arbeitsstunden
	<b>Vorbereitende Baustellenarbeiten, Hoch- und Tiefbau</b>	<b>-1,0</b>	<b>-2,6</b>	<b>5,7</b>	<b>-0,5</b>	<b>-3,4</b>
45.1	Vorbereitende Baustellenarbeiten	-1,9	-7,3	7,4	0,6	-3,6
45.11	Abbruch-, Spreng- und Enttrümmerungsgewerbe, Erdbewegungsarbeiten	-2,1	-7,7	6,7	0,1	-3,9
45.11.1	Abbruch-, Spreng- und Enttrümmerungsgewerbe	-5,8	-13,3	-2,2	-5,1	-6,6
45.11.2	Erdbewegungsarbeiten	1,6	-3,5	50,4	-2,3	-1,0
45.11.4	Aufschließung von Lagerstätten; Auffüllen stillgel. Lagerstätten	14,3	-7,2	-3,2	2,4	-3,9
45.12	Test- und Suchbohrung	12,5	36,6	84,2	62,3	25,0
45.2	Hoch- und Tiefbau	-1,0	-2,3	5,6	-0,6	-3,4
45.21	Hochbau, Brücken- und Tunnelbau u. Ä.	-1,3	-7,0	0,2	-7,3	-6,9
45.21.1	Hoch- und Tiefbau ohne ausgeprägten Schwerpunkt	-12,4	-19,3	-10,6	-21,2	-19,5
45.21.2	Hochbau (ohne Fertigteilbau)	8,0	6,5	7,9	8,7	7,8
45.21.3	Errichtung von Fertigteilb. aus Beton im Hochbau aus selbst hergestellten Fertigteilen	x	x	x	x	x
45.21.4	Errichtung von Fertigteilb. aus Beton im Hochbau aus fremd bezogenen Fertigteilen	-	-7,7	-8,8	-4,5	-
45.21.5	Errichtung von Fertigteilb. aus Holz und Kunststoffen im HB aus fremd bezogenen Fertigt.	-12,5	17,6	31,9	14,3	22,2
45.21.6	Brücken- und Tunnelbau u. Ä.	-25,0	0,5	5,4	3,9	4,4
45.21.7	Rohrleitungs- und Kabelleitungstiefbau	15,8	6,7	28,3	5,1	4,9
45.22	Dachdeckerei, Bauspenglerei, Abdichtung und Zimmerei	1,1	-2,0	-1,7	-	-
45.22.1	Dachdeckerei u. Bauspenglerei	2,3	-2,8	-3,0	-0,6	-1,0
45.22.2	Abdichtung gegen Wasser und Feuchtigkeit	-3,9	1,8	12,1	8,3	9,5
45.22.3	Zimmerei und Ingenieurholzbau	2,7	-1,4	-2,3	-2,1	-
45.23	Bau von Straßen, Bahnverkehrsst., Rollbahnen und Sportanlagen	-3,1	.	.	.	.
45.23.1	Bau von Straßen, Rollbahnen und Sportanlagen	-4,9	-7,1	9,2	-5,6	-8,8
45.23.2	Bau von Bahnverkehrsstrecken	22,7	.	.	.	.
45.24	Wasserbau	50,0	.	.	.	.
45.25	Sonstiger spezialisierter Hoch- und Tiefbau	-5,5	0,7	14,3	3,1	-1,2
45.25.1	Brunnenbau	3,1	.	.	.	.
45.25.2	Schachtbau	-	.	.	.	.
45.25.3	Schornstein-, Feuerungs- und Industrieofenbau	-12,8	-1,6	3,0	0,7	-5,6
45.25.4	Gerüstbau	-0,4	6,6	9,1	7,5	7,7
45.25.5	Gebäudetrocknung	-16,7	.	.	.	.
45.25.6	Sonstiger spezialisierter Hoch- und Tiefbau a. n. g.	-7,4	-1,9	16,3	1,1	-4,7

**30. Umsatz in Vorbereitenden Baustellenarbeiten, Hoch- und Tiefbau im Juni 2008 sowie für das Jahr 2007 nach Wirtschaftszweigen - Veränderung zur Ergänzungserhebung im Juni 2007 (in Prozent)**

WZ-Nr.	Wirtschaftszweig	Gesamtumsatz	Darunter baugewerb. Umsatz	Davon			
				Hochbau	darunter		
					Wohnungsbau	gewerb. u. ind. Hochbau	öffentl. Hochbau
	<b>Vorbereitende Baustellenarbeiten, Hoch- und Tiefbau</b>	<b>-3,8</b>	<b>-3,9</b>	<b>0,2</b>	<b>-6,1</b>	<b>4,4</b>	<b>7,3</b>
45.1	Vorbereitende Baustellenarbeiten	8,2	8,1	6,0	-37,7	30,8	195,0
45.11	Abbruch-, Spreng- und Enttrümmerungsgewerbe, Erdbewegungsarbeiten	7,7	7,5	6,2	-37,9	31,0	200,5
45.11.1	Abbruch-, Spreng- und Enttrümmerungsgewerbe	6,6	-2,9	-2,8	-39,5	16,2	152,8
45.11.2	Erdbewegungsarbeiten	18,0	18,9	177,8	-18,8	610,7	x
45.11.4	Aufschließung von Lagerstätten; Auffüllen stillgel. Lagerstätten	1,3	6,0	-	-	-	-
45.12	Test- und Suchbohrung	53,4	53,1	-42,1	-	-100,0	-100,0
45.2	Hoch- und Tiefbau	-4,4	-4,5	0,1	-5,4	3,7	6,1
45.21	Hochbau, Brücken- und Tunnelbau u. Ä.	-7,2	-7,2	-2,7	-9,9	0,2	4,8
45.21.1	Hoch- und Tiefbau ohne ausgeprägten Schwerpunkt	-22,8	-22,9	-24,6	-29,2	-17,7	-36,1
45.21.2	Hochbau (ohne Fertigteilbau)	18,3	18,3	17,9	3,0	19,5	57,8
45.21.3	Errichtung von Fertigteilb. aus Beton im Hochbau aus selbst hergestellten Fertigteilen	x	x	x	x	x	x
45.21.4	Errichtung von Fertigteilb. aus Beton im Hochbau aus fremd bezogenen Fertigteilen	54,1	54,1	54,1	78,3	41,6	-
45.21.5	Errichtung von Fertigteilb. aus Holz und Kunststoffen im HB aus fremd bezogenen Fertigteilb.	3,2	3,0	3,0	-12,2	36,2	-
45.21.6	Brücken- und Tunnelbau u. Ä.	-37,1	-37,1	66,7	-	66,7	-
45.21.7	Rohrleitungs- und Kabelleitungstiefbau	-9,2	-9,1	-47,3	280,0	-45,9	-100,0
45.22	Dachdeckerei, Bauspenglerei, Abdichtung und Zimmerei	0,2	0,3	0,3	-3,7	10,3	7,6
45.22.1	Dachdeckerei u. Bauspenglerei	-2,4	-2,4	-2,5	-3,9	1,3	0,3
45.22.2	Abdichtung gegen Wasser und Feuchtigkeit	6,4	7,4	7,0	-3,8	15,1	66,8
45.22.3	Zimmerei und Ingenieurholzbau	8,1	8,4	8,8	-2,9	48,0	19,8
45.23	Bau von Straßen, Bahnverkehrsst., Rollbahnen und Sportanlagen	.	.	.	.	.	.
45.23.1	Bau von Straßen, Rollbahnen und Sportanlagen	-2,5	-3,2	-53,7	-64,5	x	-
45.23.2	Bau von Bahnverkehrsstrecken	.	.	.	.	.	.
45.24	Wasserbau	.	.	.	.	.	.
45.25	Sonstiger spezialisierter Hoch- und Tiefbau	-12,7	-12,9	22,5	35,4	19,1	12,2
45.25.1	Brunnenbau	.	.	.	.	.	.
45.25.2	Schachtbau	.	.	.	.	.	.
45.25.3	Schornstein-, Feuerungs- und Industrieofenbau	70,4	70,7	70,7	20,9	91,2	-5,4
45.25.4	Gerüstbau	18,6	18,2	18,1	18,9	22,0	0,2
45.25.5	Gebäudetrocknung	.	.	.	.	.	.
45.25.6	Sonstiger spezialisierter Hoch- und Tiefbau a. n. g.	-23,6	-23,6	16,2	97,8	-1,3	65,1

Tiefbau	darunter Straßenbau	Gesamtum- satz je tätiger Person	Gesamt- umsatz für das Jahr 2007	Darunter baugewerbl. Umsatz 2007	Gesamtum- satz je tätiger Person 2007	Wirtschaftszweig	WZ- Nr.
-8,2	-5,1	-1,2	-6,4	-6,4	-3,9	<b>Vorbereitende Baustellen- arbeiten, Hoch- und Tiefbau</b>	
8,8	19,0	16,7	-9,3	-10,0	-2,2	Vorbereitende Baustellenarbeiten	45.1
8,0	21,4	16,7	-9,9	-10,6	-2,4	Abbruch-, Spreng- und Ent- trümmerungsgewerbe, Erdbewegungsarbeiten	45.11
-4,0	675,0	23,0	-7,6	-10,2	6,5	Abbruch-, Spreng- und Ent- trümmerungsgewerbe	45.11.1
11,9	-0,4	22,3	-18,1	-17,8	-15,1	Erdbewegungsarbeiten	45.11.2
6,0	x	9,2	-5,5	-5,8	1,9	Aufschließung von Lagerstätten; Auffüllen stillgel. Lagerstätten	45.11.4
60,7	-6,5	12,3	51,8	51,3	11,1	Test- und Suchbohrung	45.12
-9,5	-5,4	-2,1	-6,2	-6,2	-4,0	Hoch- und Tiefbau	45.2
-14,9	-3,8	-0,2	-10,9	-10,7	-4,1	Hochbau, Brücken- und Tunnelbau u. Ä.	45.21
-20,0	-12,8	-4,4	-28,6	-28,4	-11,6	Hoch- und Tiefbau ohne ausge- prägten Schwerpunkt	45.21.1
203,4	-16,7	11,1	10,1	10,0	3,4	Hochbau (ohne Fertigteilbau)	45.21.2
x	x	x	x	x	x	Errichtung von Fertigteilb. aus Beton im Hochbau aus selbst hergestellten Fertigteilen	45.21.3
-	-	67,0	-14,9	-14,9	-7,8	Errichtung von Fertigteilb. aus Beton im Hochbau aus fremd bezogenen Fertigteilen	45.21.4
-	-	-12,3	38,9	36,9	18,1	Errichtung von Fertigteilb. aus Holz und Kunststoffen im HB	45.21.5
-37,2	268,4	-37,4	-41,8	-41,8	-42,1	aus fremd bezogenen Fertigt. Brücken- und Tunnelbau u. Ä.	45.21.6
-8,9	207,9	-14,9	2,6	2,8	-3,9	Rohrleitungs- und Kabelleitungs- tiefbau	45.21.7
5,7	-100,0	2,2	0,1	0,2	2,1	Dachdeckerei, Bauspenglerei, Abdichtung und Zimmerei	45.22
150,0	-100,0	0,3	0,8	1,0	3,7	Dachdeckerei u. Bauspenglerei	45.22.1
37,5	-	4,6	-4,1	-3,8	-5,8	Abdichtung gegen Wasser und Feuchtigkeit	45.22.2
-93,0	-100,0	9,6	-0,1	-0,6	1,3	Zimmerei und Ingenieurholzbau	45.22.3
.	.	.	.	.	.	Bau von Straßen, Bahnverkehrsst., Rollbahnen und Sportanlagen	45.23
-3,1	-3,7	5,0	-12,8	-13,2	-6,1	Bau von Straßen, Rollbahnen und Sportanlagen	45.23.1
.	.	.	.	.	.	Bau von Bahnverkehrsstrecken	45.23.2
.	.	.	.	.	.	Wasserbau	45.24
-28,1	-9,6	-13,3	2,2	2,4	1,5	Sonstiger spezialisierter Hoch- und Tiefbau	45.25
.	.	.	.	.	.	Brunnenbau	45.25.1
.	.	.	.	.	.	Schachtbau	45.25.2
-	-	73,3	-31,9	-32,1	-30,8	Schornstein-, Feuerungs- und Industrieofenbau	45.25.3
-	-	11,3	7,8	6,9	1,1	Gerüstbau	45.25.4
.	.	.	.	.	.	Gebäudetrocknung	45.25.5
-29,9	-9,7	-22,2	3,5	4,1	5,5	Sonstiger spezialisierter Hoch- und Tiefbau a. n. g.	45.25.6

**31. Betriebe, tätige Personen, Bruttolohn- und -gehaltsumme, geleistete Arbeitsstunden und Umsatz im Juni 2008 sowie Umsatz für das Jahr 2007 in Handwerksbetrieben in Vorbereitenden Baustellenarbeiten, Hoch- und Tiefbau nach Kreisfreien Städten und Landkreisen**

Kreis-Nr.	Kreisfreie Stadt Landkreis Direktionsbezirk Land	Betriebe	Tätige Personen	Bruttolohn- u. -gehalt- summe	Geleistete Arbeits- stunden	Gesamt- umsatz	Darunter baugewerbl. Umsatz	Gesamtum- satz für das Jahr 2007
				1 000 €	1 000	1 000 €		
11	Chemnitz, Stadt	222	1 823	3 272	221	15 398	15 350	170 902
21	Erzgebirgskreis	573	4 644	7 702	541	34 365	34 049	366 253
22	Mittelsachsen	460	3 634	5 915	424	27 118	26 984	285 470
23	Vogtlandkreis	393	2 989	4 849	344	29 228	29 157	257 705
24	Zwickau	502	3 723	6 091	436	31 036	30 645	317 875
	<b>Direktionsbezirk Chemnitz</b>	<b>2 150</b>	<b>16 813</b>	<b>27 828</b>	<b>1 965</b>	<b>137 144</b>	<b>136 185</b>	<b>1 398 204</b>
12	Dresden, Stadt	306	2 119	3 734	226	19 658	19 590	221 601
25	Bautzen	441	3 591	6 062	419	28 240	28 037	333 223
26	Görlitz	421	3 144	5 132	382	20 718	20 320	225 818
27	Meißen	335	3 113	5 413	368	30 320	30 090	341 563
28	Sächsische Schweiz- Osterzgebirge	381	2 728	4 440	309	20 124	19 669	208 527
	<b>Direktionsbezirk Dresden</b>	<b>1 884</b>	<b>14 695</b>	<b>24 780</b>	<b>1 704</b>	<b>119 061</b>	<b>117 705</b>	<b>1 330 733</b>
13	Leipzig, Stadt	321	3 104	5 869	335	22 196	21 576	241 160
29	Leipzig	403	3 184	5 450	362	26 969	26 601	302 735
30	Nordsachsen	311	2 816	4 827	311	23 903	23 780	281 770
	<b>Direktionsbezirk Leipzig</b>	<b>1 035</b>	<b>9 104</b>	<b>16 146</b>	<b>1 007</b>	<b>73 068</b>	<b>71 957</b>	<b>825 666</b>
	<b>Sachsen</b>	<b>5 069</b>	<b>40 612</b>	<b>68 754</b>	<b>4 676</b>	<b>329 273</b>	<b>325 846</b>	<b>3 554 602</b>

**32. Betriebe, tätige Personen, Bruttolohn- und -gehaltssumme, geleistete Arbeitsstunden und Umsatz im Juni 2008 sowie Umsatz für das Jahr 2007 in Handwerksbetrieben in Vorbereitenden Baustellenarbeiten, Hoch- und Tiefbau nach Kreisfreien Städten und Landkreisen - Veränderung zur Ergänzungserhebung im Juni 2007 (in Prozent)**

Kreis-Nr.	Kreisfreie Stadt Landkreis Direktionsbezirk Land	Betriebe	Tätige Personen	Bruttolohn- u. -gehalt- summe	Geleistete Arbeits- stunden	Gesamt- umsatz	Darunter baugewerbl. Umsatz	Gesamtum- satz für das Jahr 2007
11	Chemnitz, Stadt	0,5	-5,8	-2,2	-1,0	-9,3	-9,4	-2,5
21	Erzgebirgskreis	2,1	-0,9	-0,9	-4,8	-2,8	-3,4	-9,3
22	Mittelsachsen	-0,6	-4,4	-3,9	-4,8	-1,6	-1,4	-4,6
23	Vogtlandkreis	1,0	7,1	8,9	4,9	42,7	42,7	9,7
24	Zwickau	0,4	-1,7	0,1	1,7	9,2	9,1	-3,7
	<b>Direktionsbezirk Chemnitz</b>	<b>0,7</b>	<b>-1,1</b>	<b>0,1</b>	<b>-1,4</b>	<b>6,5</b>	<b>6,3</b>	<b>-3,1</b>
12	Dresden, Stadt	4,4	13,4	23,5	9,6	53,3	55,4	27,5
25	Bautzen	2,3	-2,9	-0,1	-4,3	-9,0	-8,9	-7,3
26	Görlitz	4,2	4,2	6,0	0,4	-2,1	-2,4	-1,4
27	Meißen	-0,3	-3,9	-4,7	-3,8	3,7	3,9	-2,8
28	Sächsische Schweiz- Osterzgebirge	2,7	-1,0	2,2	-1,7	7,0	6,8	-4,1
	<b>Direktionsbezirk Dresden</b>	<b>2,7</b>	<b>0,8</b>	<b>3,5</b>	<b>-1,0</b>	<b>5,3</b>	<b>5,5</b>	<b>0,0</b>
13	Leipzig, Stadt	-2,7	-1,9	-7,3	-5,9	-9,8	-9,9	-3,1
29	Leipzig	-2,9	-3,9	-2,7	-3,8	-2,0	-2,5	1,4
30	Nordsachsen	2,0	-3,3	3,2	-3,7	7,8	7,7	-3,5
	<b>Direktionsbezirk Leipzig</b>	<b>-1,4</b>	<b>-3,0</b>	<b>-2,8</b>	<b>-4,5</b>	<b>-1,7</b>	<b>-1,8</b>	<b>-1,7</b>
	<b>Sachsen</b>	<b>1,0</b>	<b>-0,9</b>	<b>0,6</b>	<b>-1,9</b>	<b>4,1</b>	<b>4,1</b>	<b>-1,6</b>

**33. Betriebe, tätige Personen, Bruttolohn- und -gehaltsumme, geleistete Arbeitsstunden und Umsatz im Juni 2008 sowie Umsatz für das Jahr 2007 in Handwerksbetrieben in Vorbereitenden Baustellenarbeiten, Hoch- und Tiefbau nach Wirtschaftszweigen**

WZ-Nr.	Wirtschaftszweig	Betriebe	Tätige Personen	Bruttolohn- u. -gehaltsumme	Geleistete Arbeitsstunden	Gesamtumsatz	Darunter baugewerbl. Umsatz	Gesamtumsatz für das Jahr 2007
				1 000 €	1 000		1 000 €	
<b>Vorbereitende Baustellenarbeiten, Hoch- und Tiefbau</b>		<b>5 069</b>	<b>40 612</b>	<b>68 754</b>	<b>4 676</b>	<b>329 273</b>	<b>325 846</b>	<b>3 554 602</b>
45.1	Vorbereitende Baustellenarbeiten	45	504	1 012	56	5 828	5 668	66 400
45.11	Abbruch-, Spreng- und Enttrümmerungsgewerbe, Erdbewegungsarbeiten	45	504	1 012	56	5 828	5 668	66 400
45.11.1	Abbruch-, Spreng- und Enttrümmerungsgewerbe	9	130	264	11	1 013	887	19 732
45.11.2	Erdbewegungsarbeiten	32	335	678	41	4 477	4 444	42 884
45.11.4	Aufschließung von Lagerstätten; Auffüllen stillgel. Lagerstätten	-	-	-	-	-	-	-
45.12	Test- und Suchbohrung	4	39	69	4	338	337	3 784
45.2	Hoch- und Tiefbau	5 024	40 108	67 743	4 620	323 445	320 178	3 488 202
45.21	Hochbau, Brücken- und Tunnelbau u. Ä.	2 296	20 935	36 424	2 409	180 616	178 964	1 931 579
45.21.1	Hoch- und Tiefbau ohne ausgeprägten Schwerpunkt	968	10 143	17 868	1 162	90 647	89 859	976 400
45.21.2	Hochbau (ohne Fertigteilbau)	1 220	8 808	14 594	1 024	74 337	73 932	771 376
45.21.3	Errichtung von Fertigteilb. aus Beton im Hochbau aus selbst hergestellten Fertigteilen	-	-	-	-	-	-	-
45.21.4	Errichtung von Fertigteilb. aus Beton im Hochbau aus fremd bezogenen Fertigteilen	8	48	84	6	541	541	3 883
45.21.5	Errichtung von Fertigteilb. aus Holz und Kunststoffen im HB aus fremd bezogenen Fertigteilb.	3	31	52	4	101	101	1 668
45.21.6	Brücken- und Tunnelbau u. Ä.	5	71	159	7	743	742	11 537
45.21.7	Rohrleitungs- und Kabelleitungstiefbau	92	1 834	3 666	205	14 247	13 791	166 714
45.22	Dachdeckerei, Bauspenglerei, Abdichtung und Zimmerei	2 014	9 235	12 613	1 045	58 331	58 075	646 930
45.22.1	Dachdeckerei u. Bauspenglerei	1 308	7 009	10 114	814	45 250	45 071	503 464
45.22.2	Abdichtung gegen Wasser und Feuchtigkeit	71	307	458	32	2 137	2 128	25 908
45.22.3	Zimmerei und Ingenieurholzbau	635	1 919	2 041	200	10 944	10 876	117 558
45.23	Bau von Straßen, Bahnverkehrsst., Rollbahnen und Sportanlagen	236	.	.	.	.	.	.
45.23.1	Bau von Straßen, Rollbahnen und Sportanlagen	229	4 470	8 745	547	41 953	41 574	481 341
45.23.2	Bau von Bahnverkehrsstrecken	7	.	.	.	.	.	.
45.24	Wasserbau	4	.	.	.	.	.	.
45.25	Sonstiger spezialisierter Hoch- und Tiefbau	474	4 856	8 305	550	35 652	34 699	377 629
45.25.1	Brunnenbau	30	183	265	19	1 227	1 198	12 385
45.25.2	Schachtbau	1	.	.	.	.	.	.
45.25.3	Schornstein-, Feuerungs- und Industrieofenbau	37	247	414	21	1 818	1 810	21 110
45.25.4	Gerüstbau	251	2 073	3 054	229	12 346	11 715	108 166
45.25.5	Gebäudetrocknung	5	.	.	.	.	.	.
45.25.6	Sonstiger spezialisierter Hoch- und Tiefbau a. n. g.	150	2 185	4 228	263	19 364	19 129	222 503



**34. Betriebe, tätige Personen, Bruttolohn- und -gehaltssumme, geleistete Arbeitsstunden und Umsatz im Juni 2008 sowie Umsatz für das Jahr 2007 in Handwerksbetrieben in Vorbereitenden Baustellenarbeiten, Hoch- und Tiefbau nach Wirtschaftszweigen - Veränderung zur Ergänzungserhebung im Juni 2007 (in Prozent)**

WZ-Nr.	Wirtschaftszweig	Betriebe	Tätige Personen	Bruttolohn- u. -gehaltssumme	Geleistete Arbeitsstunden	Gesamtumsatz	Darunter baugewerb. Umsatz	Gesamtumsatz für das Jahr 2007
	<b>Vorbereitende Baustellenarbeiten, Hoch- und Tiefbau</b>	<b>1,0</b>	<b>-0,9</b>	<b>0,6</b>	<b>-1,9</b>	<b>4,1</b>	<b>4,1</b>	<b>-1,6</b>
45.1	Vorbereitende Baustellenarbeiten	-4,3	-12,5	-9,3	-16,7	2,6	3,7	-14,6
45.11	Abbruch-, Spreng- und Enttrümmerungsgewerbe, Erdbewegungsarbeiten	7,1	-7,0	-5,3	-11,4	7,3	8,6	-11,4
45.11.1	Abbruch-, Spreng- und Enttrümmerungsgewerbe	50,0	-24,4	-10,9	-36,5	-37,0	-39,4	-0,7
45.11.2	Erdbewegungsarbeiten	-11,1	-9,5	-12,1	-11,4	17,1	18,4	-22,1
45.11.4	Aufschließung von Lagerstätten; Auffüllen stillgel. Lagerstätten	-	-	-	-	-	-	-
45.12	Test- und Suchbohrung	-20,0	14,7	44,9	2,0	38,0	37,6	36,9
45.2	Hoch- und Tiefbau	1,0	-0,7	0,7	-1,7	4,2	4,1	-1,4
45.21	Hochbau, Brücken- und Tunnelbau u. Ä.	-0,3	-2,6	-1,7	-3,8	4,1	4,1	-3,3
45.21.1	Hoch- und Tiefbau ohne ausgeprägten Schwerpunkt	-10,9	-12,0	-11,3	-13,8	-7,5	-7,7	-14,8
45.21.2	Hochbau (ohne Fertigteilbau)	8,8	5,5	5,6	6,2	17,9	18,1	10,2
45.21.3	Errichtung von Fertigteilb. aus Beton im Hochbau aus selbst hergestellten Fertigteilen	-	-	-	-	-	-	-
45.21.4	Errichtung von Fertigteilb. aus Beton im Hochbau aus fremd bezogenen Fertigteilen	-	-7,7	-4,4	2,8	53,8	53,8	-14,9
45.21.5	Errichtung von Fertigteilb. aus Holz und Kunststoffen im HB aus fremd bezogenen Fertigteilb.	-25,0	-6,1	-17,5	-2,4	-43,3	-43,3	9,1
45.21.6	Brücken- und Tunnelbau u. Ä.	0,0	10,9	1,9	-10,9	-7,8	-7,8	21,9
45.21.7	Rohrleitungs- und Kabelleitungstiefbau	15,0	24,5	30,9	18,2	26,9	31,3	22,2
45.22	Dachdeckerei, Bauspenglerei, Abdichtung und Zimmerei	3,1	-1,7	-	-	0,1	0,2	1,2
45.22.1	Dachdeckerei u. Bauspenglerei	2,9	-2,5	-0,5	-0,6	-2,1	-2,1	0,9
45.22.2	Abdichtung gegen Wasser und Feuchtigkeit	2,9	18,1	28,1	25,7	14,0	14,3	17,6
45.22.3	Zimmerei und Ingenieurholzbau	3,6	-1,5	-2,4	-1,0	7,8	8,1	-0,4
45.23	Bau von Straßen, Bahnverkehrsst., Rollbahnen und Sportanlagen	1,7	.	.	.	.	.	.
45.23.1	Bau von Straßen, Rollbahnen und Sportanlagen	1,3	-1,8	0,5	-4,1	-1,9	-2,4	-6,2
45.23.2	Bau von Bahnverkehrsstrecken	16,7	.	.	.	.	.	.
45.24	Wasserbau	-	.	.	.	.	.	.
45.25	Sonstiger spezialisierter Hoch- und Tiefbau	-1,0	6,3	8,5	5,0	13,9	13,7	8,2
45.25.1	Brunnenbau	-	.	.	.	.	.	.
45.25.2	Schachtbau	-	.	.	.	.	.	.
45.25.3	Schornstein-, Feuerungs- und Industrieofenbau	-9,8	0,8	0,1	0,4	12,6	12,8	-8,1
45.25.4	Gerüstbau	0,8	11,8	14,3	13,2	26,4	26,4	12,4
45.25.5	Gebäudetrocknung	-28,6	.	.	.	.	.	.
45.25.6	Sonstiger spezialisierter Hoch- und Tiefbau a. n. g.	-0,7	2,3	5,1	-0,7	8,1	7,9	8,8

## Erläuterungen

Die „Ergänzungserhebung im Bauhauptgewerbe“ wird einmal im Jahr (Juni) durchgeführt. Sie dient der Beurteilung der konjunkturellen Lage des Baugewerbes, insbesondere liefert sie Informationen über die Struktur dieses Wirtschaftszweiges.

Die Ergebnisse dieser Statistik dienen außerdem der Hochrechnung der meisten Daten aus dem „Monatsbericht im Bauhauptgewerbe“ auf **alle Betriebe** sowie der Korrektur des Monatsberichtsgebietes. Im System der Baugewerbestatistiken wird dadurch eine Entlastung kleinerer Betriebe von der monatlichen Berichtspflicht erreicht.

### Rechtsgrundlage

Rechtsgrundlage für diese Erhebungen ist das Gesetz über die Statistik im Produzierenden Gewerbe (Prod-GewStatG) in der Fassung der Bekanntmachung vom 21. März 2002 (BGBl. I S. 1181 zuletzt geändert durch Artikel 3 des Gesetzes vom 17. März 2008 (BGBl. I S. 399, 400) in Verbindung mit dem Gesetz über die Statistik für Bundeszwecke vom 22. Januar 1987 (BGBl. I S. 462, 565), zuletzt geändert durch Artikel 3 des Gesetzes vom 7. September 2007 (BGBl. I S. 2246).

### Berichtskreis und Merkmale

Die Betriebe der Wirtschaftszweige 45.1 (Vorbereitende Baustellenarbeiten) und 45.2 (Hoch- und Tiefbau) werden mit dem Formblatt „Ergänzungserhebung im Bauhauptgewerbe“ befragt. Die Erhebung umfasst alle Betriebe des Bauhauptgewerbes und bauhauptgewerbliche Betriebe von Unternehmen anderer Wirtschaftsbereiche sowie alle Arbeitsgemeinschaften, soweit diese Einheiten im Inland tätig sind.

### Methodische Hinweise

Eventuell vorhandene Abweichungen in den Summen sind auf Rundungen in unterschiedlichen Aggregationsstufen zurückzuführen.

Angaben über Betriebe und tätige Personen beziehen sich auf das Ende des Monats Juni.

## Definitionen

### Betrieb

Einbetriebsunternehmen, Haupt- und Zweigniederlassungen, Filialen sowie Bauhöfe und Baustellen, die ein eigenes Bau- oder Lohnbüro mit gesonderter Abrechnung besitzen, Arbeitsgemeinschaften und Betriebe sowie selbständige Betriebsabteilungen von Unternehmen, deren Schwerpunkt nicht in bauhauptgewerblicher Tätigkeit liegt,

sofern sie Bauleistungen für den Absatz am Markt erbringen oder Bauten zum Zweck der Vermietung durch das eigene Unternehmen erstellen.

### Tätige Personen

Tätige Inhaber und tätige Mitinhaber, unbezahlt mithelfende Familienangehörige sowie alle in einem arbeitsrechtlichen Verhältnis zum Betrieb stehenden Personen (Arbeiter, Angestellte sowie kaufmännisch, technisch und gewerblich Auszubildende).

### Bruttolohn- und Bruttogehaltssumme

Bei den Bruttolöhnen und Bruttogehältern ist die Summe der lohnsteuerpflichtigen Bruttobezüge (Bar- und Sachbezüge) angegeben. Diese Beträge verstehen sich ohne Arbeitgeberanteile zur Kranken-, Renten- und Arbeitslosenversicherung, ohne Beiträge zu den Sozialkassen des Baugewerbes, ohne Winterbau-Umlage, ohne Aufwendungen für die betriebliche Alters-, Invaliditäts- und Hinterbliebenenversorgung und ohne gezahltes Vorruhestandsgeld. Entgelte für Poliere, Schachtmeister und Meister zählen zur Bruttolohnsumme. Den Gehältern sind auch die Bezüge von Gesellschaftern, Vorstandsmitgliedern und anderen leitenden Kräften zuzurechnen, soweit sie steuerlich als Einkünfte aus nichtselbständiger Arbeit anzusehen sind.

### Geleistete Arbeitsstunden

Alle von Inhabern, Angestellten, Arbeitern und Auszubildenden auf Baustellen und Bauhöfen tatsächlich geleisteten (nicht die bezahlten) Arbeitsstunden. Nicht einbezogen sind die für Bürotätigkeit geleisteten Arbeitsstunden.

### Gesamtumsatz (ohne Umsatzsteuer)

Die dem Finanzamt für die Umsatzsteuer zu meldenden steuerpflichtigen und steuerfreien Beträge für Bauleistungen im Bundesgebiet, Anzahlungen für Teilleistungen oder Vorauszahlungen vor Ausführung der entsprechenden Lieferungen und Leistungen ab 5 000 €, Beträge für sonstige eigene Erzeugnisse, industrielle und handwerkliche Dienstleistungen sowie Umsatz aus Handelsware und aus sonstigen nichtindustriellen und nichthandwerklichen Tätigkeiten und zwar ohne die dem Kunden in Rechnung gestellte Umsatzsteuer. Der Gesamtumsatz versteht sich einschließlich von Leistungen aus Nachunternehmertätigkeit.

### Baugewerblicher Umsatz (ohne Umsatzsteuer)

Das sind steuerpflichtige und steuerfreie Beträge für erbrachte Bauleistungen einschließlich Anzahlungen für Teilleistungen und Vorauszahlungen vor Ausführung der entsprechenden Leistungen ab 5 000 €.

### **Handwerk**

Zum "Handwerk" zählen die Baubetriebe, deren Inhaber oder Leiter in der Handwerksrolle, Anlage A, eingetragen sind. Nicht dazu zählen die Betriebe des handwerksähnlichen Gewerbes (Handwerksrolle, Anlage B).

### **Bauarten und Auftraggeber**

In den Wirtschaftszweigen Vorbereitende Baustellenarbeiten sowie Hoch- und Tiefbau (Bauhauptgewerbe) gelten als Bauleistungen die baugewerblichen Leistungen von Betrieben im Wohnungsbau, im gewerblichen und industriellen Bau sowie im öffentlichen Bau.

Der Hochbau setzt sich aus dem Wohnungsbau, gewerblichen und industriellen Hochbau, Hochbau für Organisationen ohne Erwerbszweck sowie Hochbau für Körperschaften des öffentlichen Rechts zusammen.

Der Tiefbau besteht aus gewerblichem und industriellem Tiefbau, Straßenbau sowie sonstigem Tiefbau für Körperschaften des öffentlichen Rechts sowie für Organisationen ohne Erwerbszweck (öffentlicher Tiefbau).

Zum Wohnungsbau gehören alle Bauten, die überwiegend den Wohnbedürfnissen dienen - unabhängig vom Auftraggeber.

Der landwirtschaftliche Bau umfasst Scheunen, Ställe, Silos, Garagen für landwirtschaftliche Fahrzeuge, ferner Entwässerungsanlagen und sonstige Wasserbauten. Kombinierte Gebäude mit Wohnung, Stallung und Scheune sind landwirtschaftliche Gebäude, es sei denn, flächenmäßig überwiegt der Wohnanteil. Er ist jetzt dem gewerblichen und industriellen Hochbau zugeordnet.

Zum gewerblichen und industriellen Bau gehören alle überwiegend gewerblichen Zwecken dienenden Bauten für die private Wirtschaft sowie Bauten privater Auftraggeber für Erziehung und Wissenschaft, Gesundheitswesen, Sport und Kultur - ohne Wohnungsbau, landwirtschaftlichen Bau und Straßenbau.

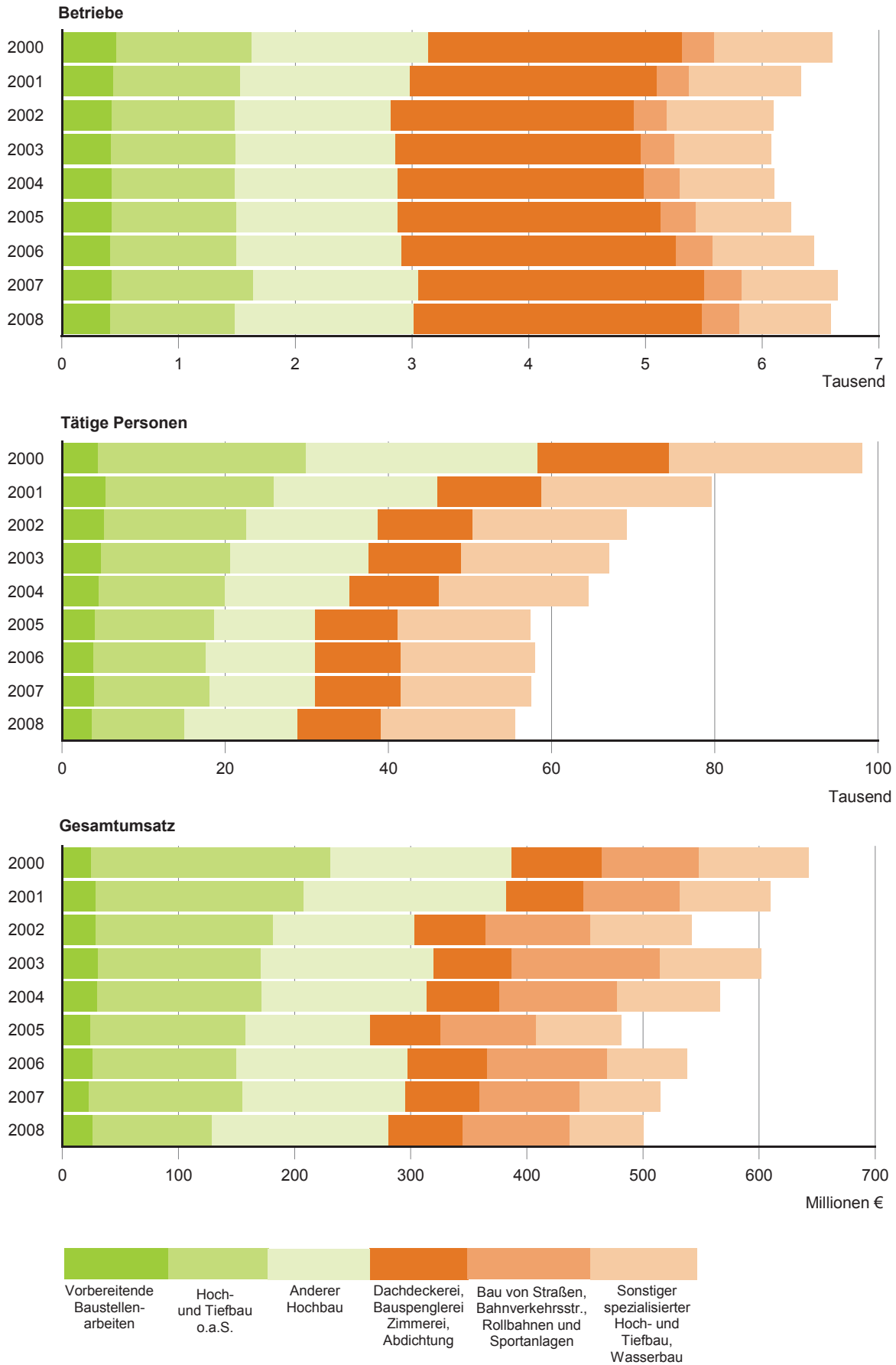
Zum Straßenbau zählen Straßen, Autobahnen, Wege für Kraftfahrzeuge, Fußgänger und Radfahrer sowie Park- und Abstellplätze - unabhängig vom Auftraggeber.

Der öffentliche Bau (Hoch- und Tiefbau für Körperschaften des öffentlichen Rechts sowie für Organisationen ohne Erwerbszweck) umfasst alle Hoch- und Tiefbauten dieser Auftraggeber - ohne Wohnungsbau, landwirtschaftlichen Bau und Straßenbau.

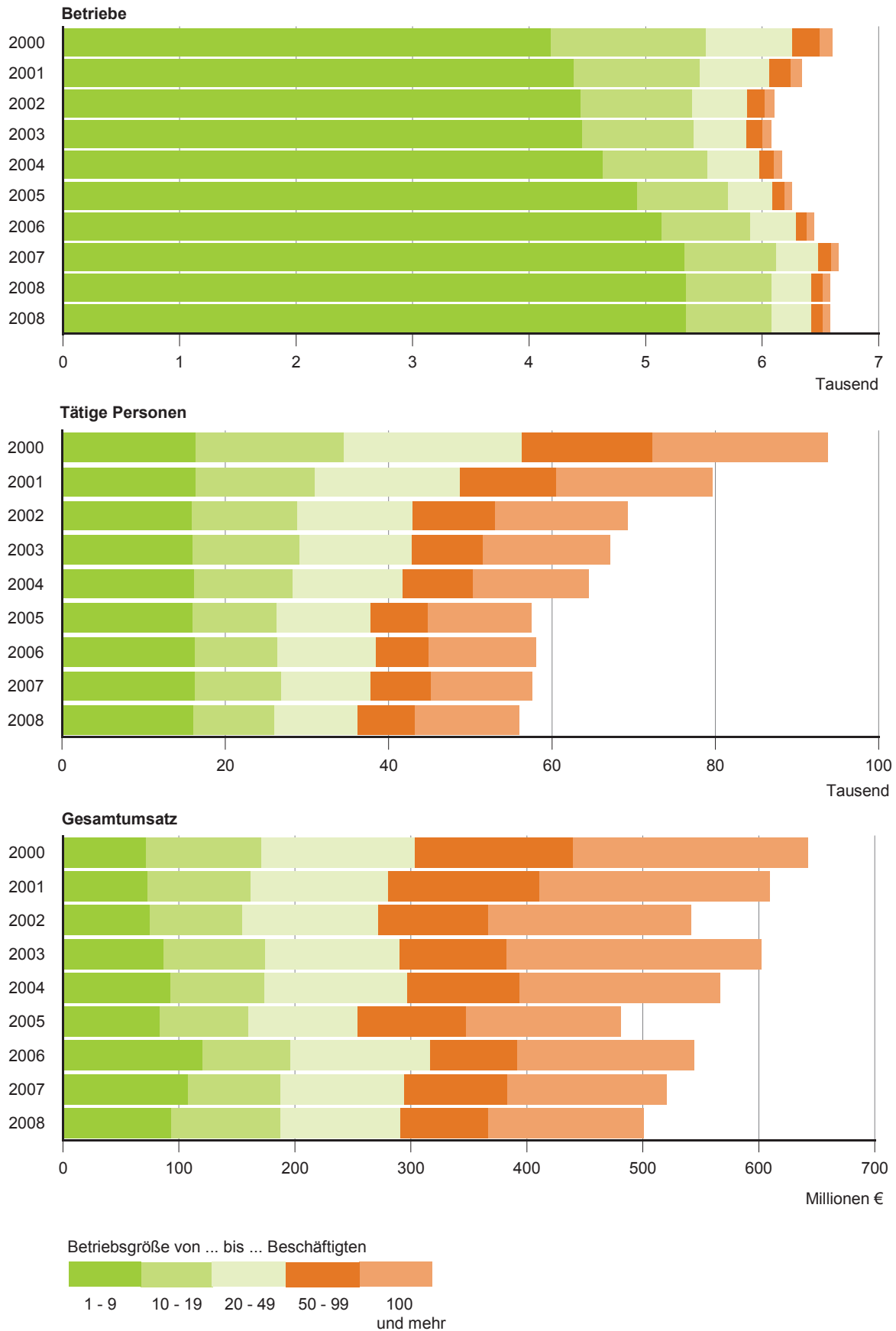
## Verzeichnis der Wirtschaftszweige in Vorbereitenden Baustellenarbeiten, Hoch- und Tiefbau

WZ-Nr.	Wirtschaftszweig
45.1	Vorbereitende Baustellenarbeiten
45.11	Abbruch-, Spreng- und Entrümmungsgewerbe, Erdbewegungsarbeiten
45.11.1	Abbruch-, Spreng- und Entrümmungsgewerbe
45.11.2	Erdbewegungsarbeiten
45.11.4	Aufschließung von Lagerstätten; Auffüllen stillgelegter Lagerstätten
45.12	Test- und Suchbohrung
45.2	Hoch- und Tiefbau
45.21	Hochbau, Brücken- und Tunnelbau u. Ä.
45.21.1	Hoch- und Tiefbau ohne ausgeprägten Schwerpunkt
45.21.2	Hochbau (ohne Fertigteilbau)
45.21.3	Errichtung von Fertigteilbauten aus Beton im Hochbau aus selbst hergestellten Fertigteilen
45.21.4	Errichtung von Fertigteilbauten aus Beton im Hochbau aus fremd bezogenen Fertigteilen
45.21.5	Errichtung von Fertigteilbauten aus Holz und Kunststoffen im Hochbau aus fremd bezogenen Fertigteilen
45.21.6	Brücken- und Tunnelbau u. Ä.
45.21.7	Rohrleitungs- und Kabelleitungstiefbau
45.22	Dachdeckerei, Bauspenglerei, Abdichtung und Zimmerei
45.22.1	Dachdeckerei und Bauspenglerei
45.22.2	Abdichtung gegen Wasser und Feuchtigkeit
45.22.3	Zimmerei und Ingenieurholzbau
45.23	Bau von Straßen, Bahnverkehrsstrecken, Rollbahnen und Sportanlagen
45.23.1	Bau von Straßen, Rollbahnen und Sportanlagen
45.23.2	Bahnverkehrsstrecken
45.24	Wasserbau
45.25	Sonstiger spezialisierter Hoch- und Tiefbau
45.25.1	Brunnenbau
45.25.2	Schachtbau
45.25.3	Schornstein-, Feuerungs- und Industrieofenbau
45.25.4	Gerüstbau
45.25.5	Gebäudetrocknung
45.25.6	Sonstiger spezialisierter Hoch- und Tiefbau, anderweitig nicht genannt

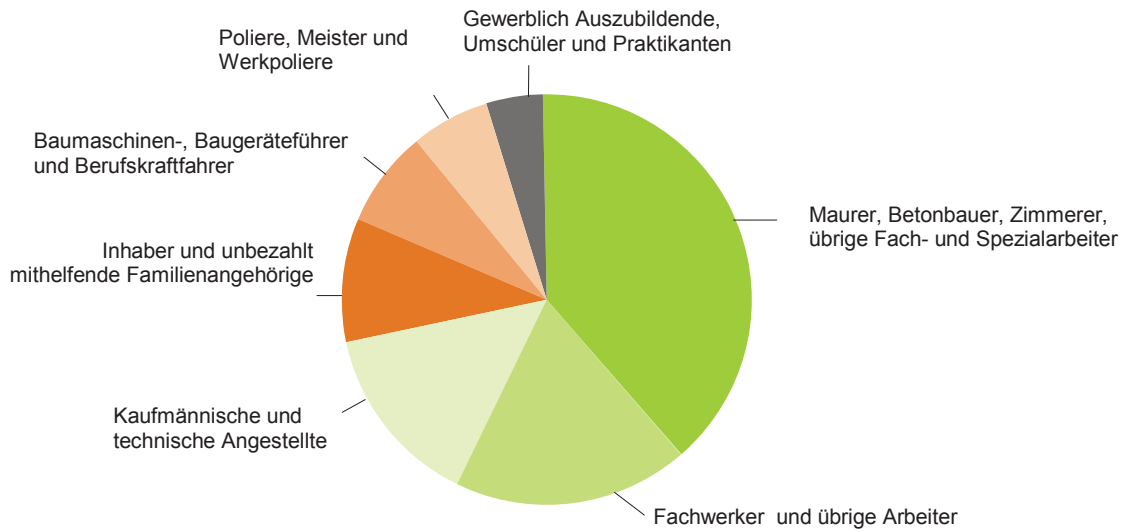
**Abb. 1 Betriebe, tätige Personen und Gesamtumsatz in Vorbereitenden Baustellenarbeiten, Hoch- und Tiefbau im Juni 2000 bis 2008 nach Wirtschaftszweigen**



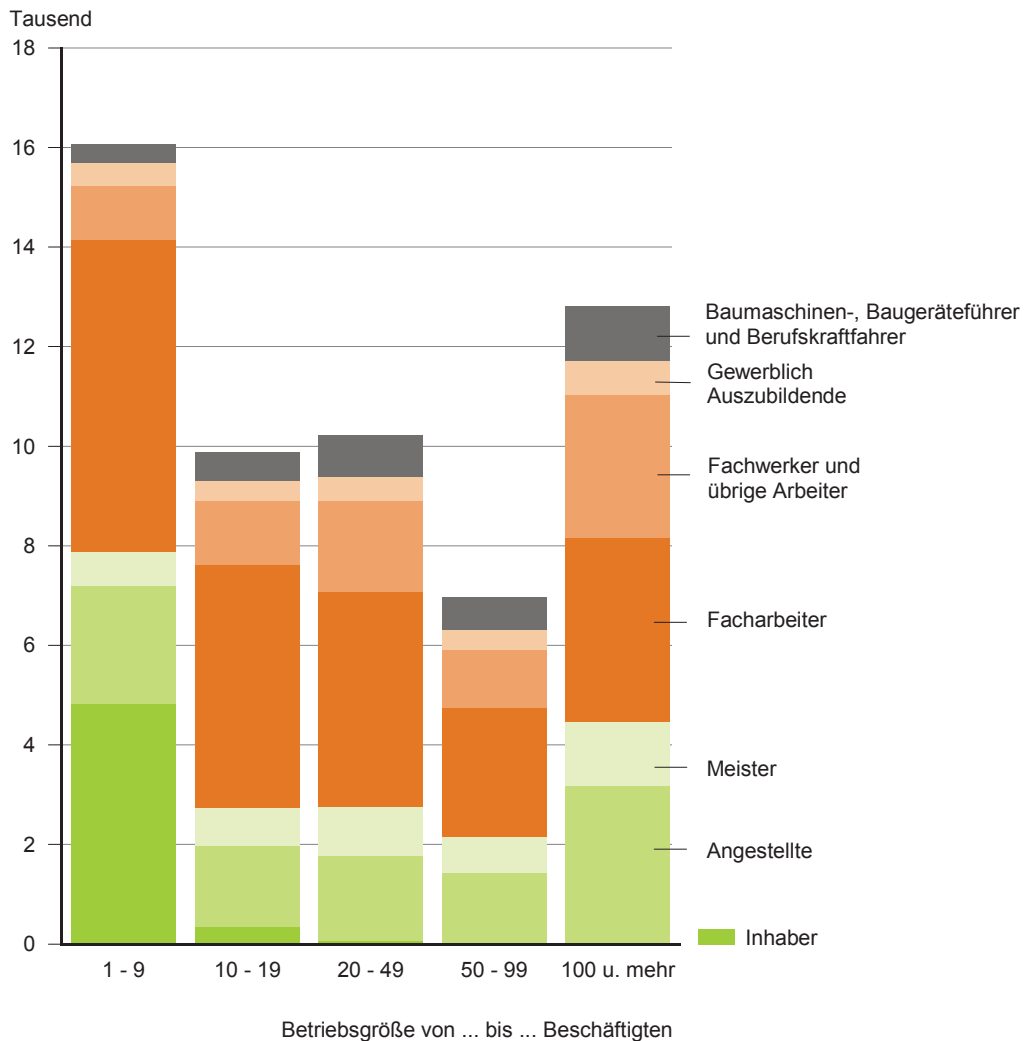
**Abb. 2 Betriebe, tätige Personen und Gesamtumsatz in Vorbereitenden Baustellenarbeiten, Hoch- und Tiefbau im Juni 2000 bis 2008 nach Betriebsgrößenklassen**



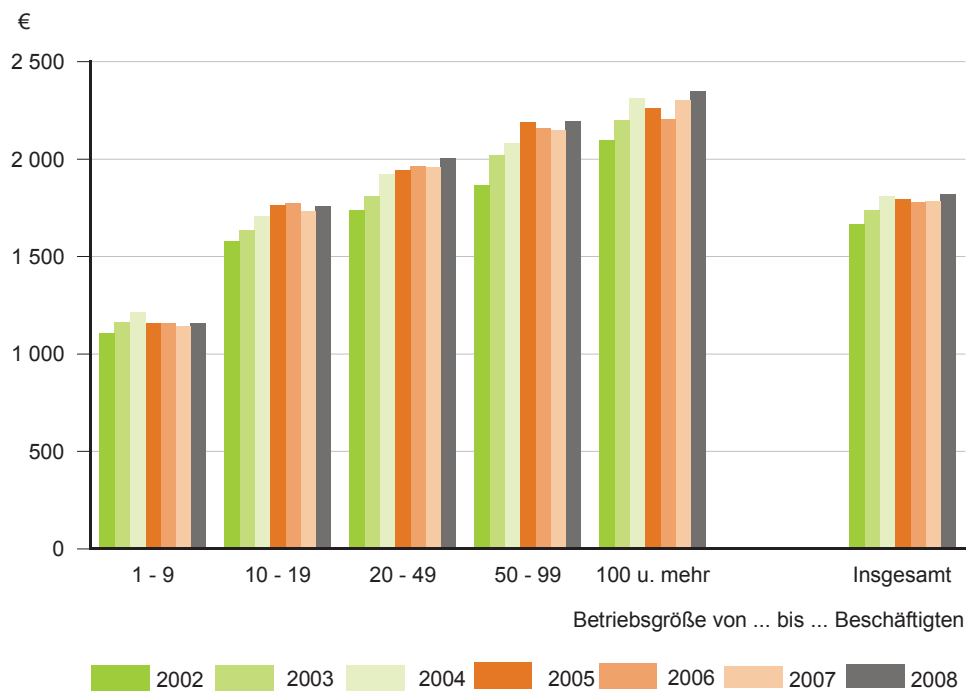
**Abb. 3 Tätige Personen in Vorbereitenden Baustellenarbeiten, Hoch- und Tiefbau am 30. Juni 2008 nach der Stellung im Betrieb**



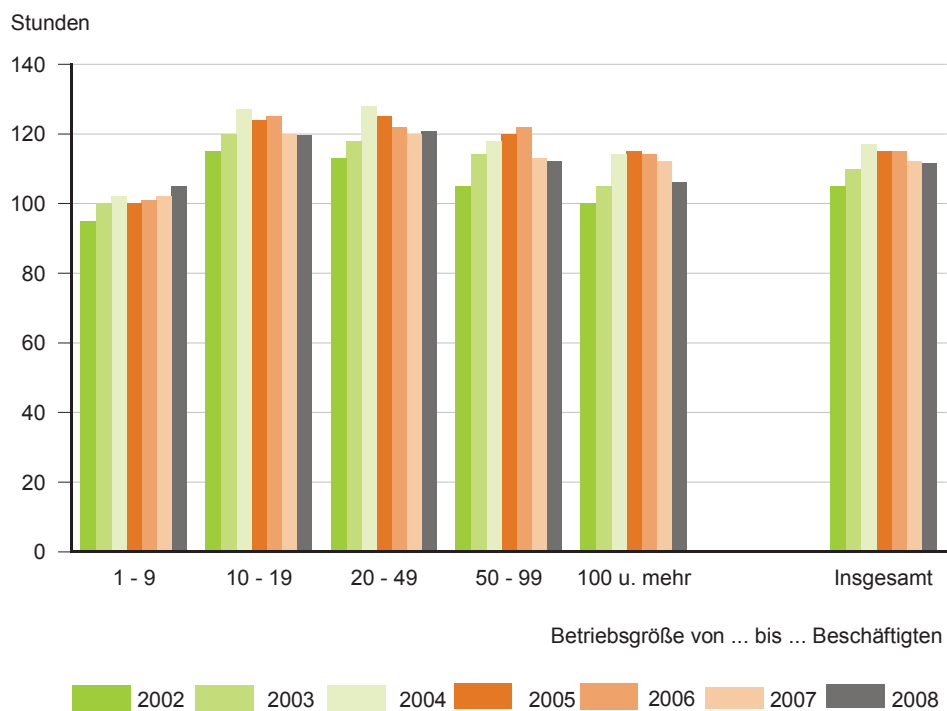
**Abb. 4 Tätige Personen in Vorbereitenden Baustellenarbeiten, Hoch- und Tiefbau am 30. Juni 2008 nach der Stellung im Betrieb und Betriebsgrößenklassen**



**Abb. 5 Bruttolohn- und gehaltsumme je tätiger Person in Vorbereitenden Baustellenarbeiten, Hoch- und Tiefbau im Juni 2002 bis 2008 nach Beschäftigtengrößenklassen**

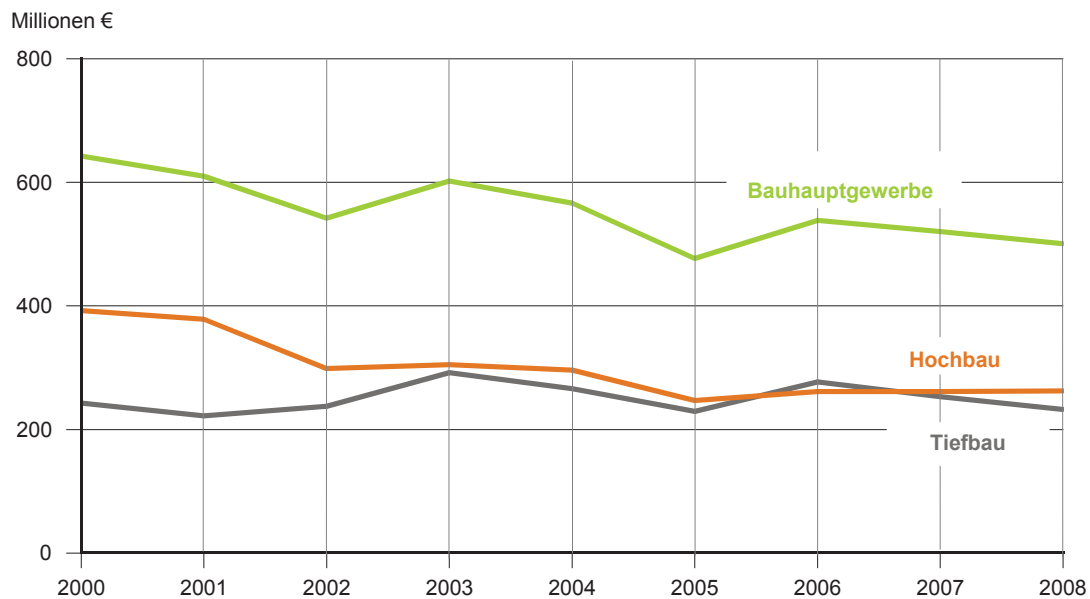


**Abb. 6 Geleistete Arbeitsstunden je tätiger Person in Vorbereitenden Baustellenarbeiten, Hoch- und Tiefbau im Juni 2002 bis 2008 nach Beschäftigtengrößenklassen**

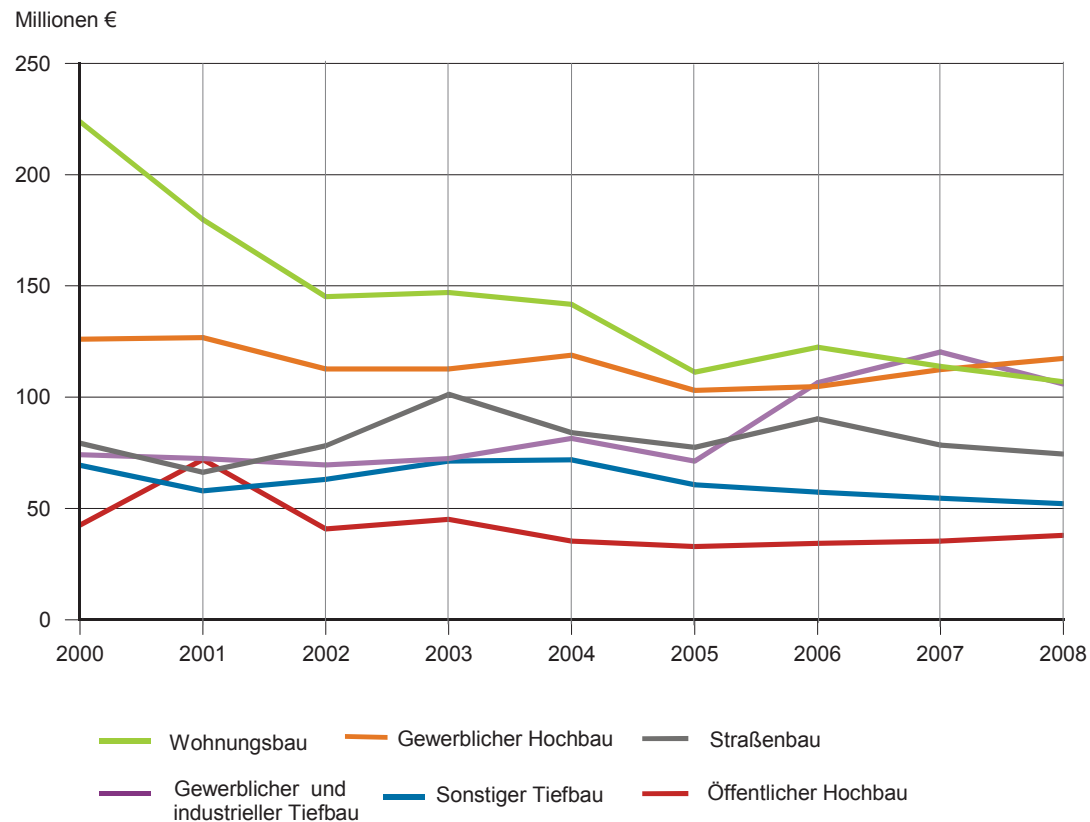




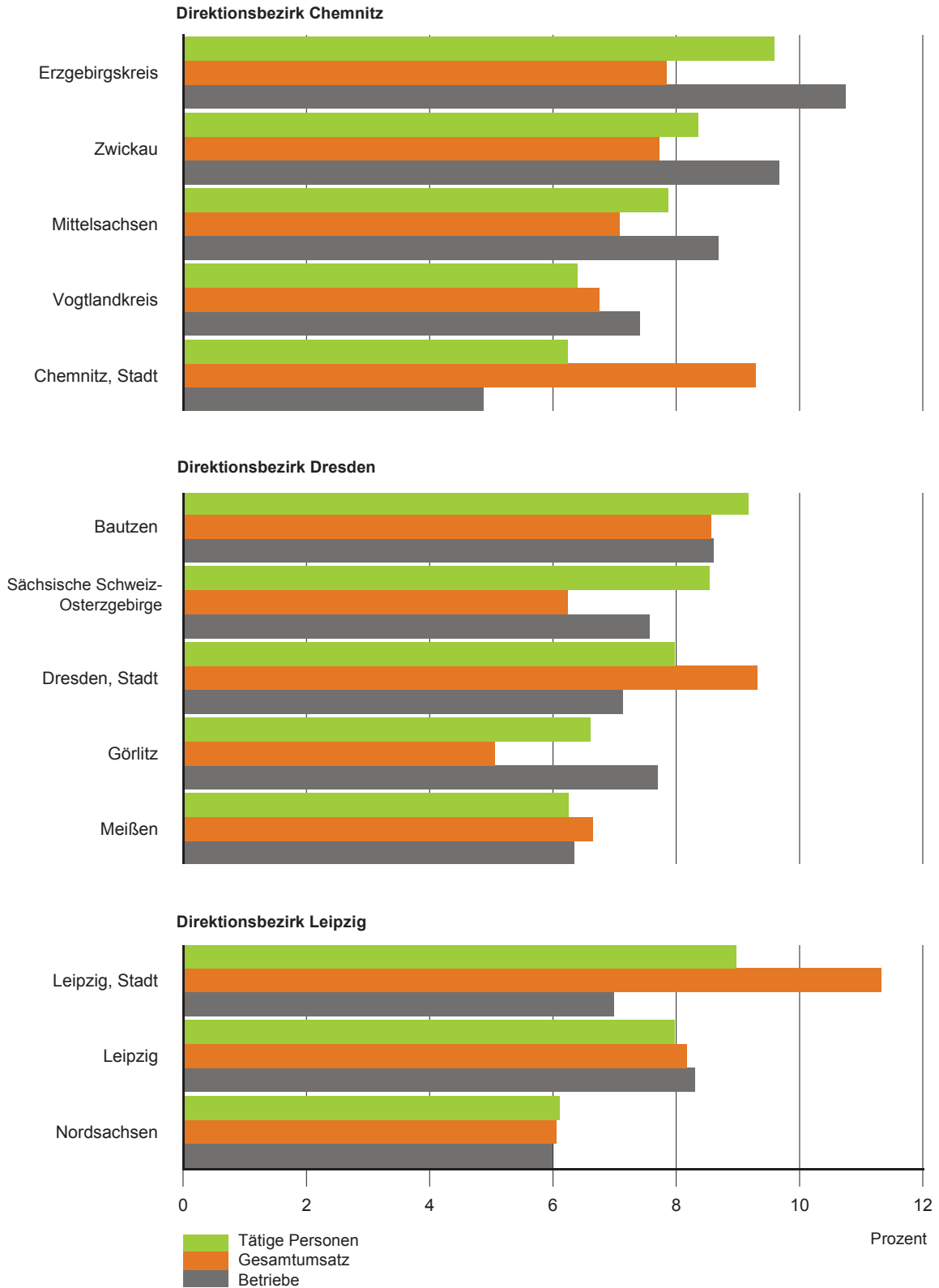
**Abb. 7 Umsatz in Vorbereitenden Baustellenarbeiten, Hoch- und Tiefbau im Juni 2000 bis 2008**



**Abb. 8 Baugewerblicher Umsatz in Vorbereitenden Baustellenarbeiten, Hoch- und Tiefbau im Juni 2000 bis 2008 nach Bauarten und Auftraggebern**



**Abb. 9 Betriebe, tätige Personen und Gesamtumsatz in Vorbereitenden Baustellenarbeiten, Hoch- und Tiefbau im Juni 2008 nach Kreisfreien Städten und Landkreisen Sachsen insgesamt entspricht 100 Prozent des jeweiligen Merkmals**



**Abb. 10 Gesamtumsatz je tätiger Person in Vorbereitenden Baustellenarbeiten, Hoch- und Tiefbau für die Jahre 1997, 2002 und 2007 nach Kreisfreien Städten und Landkreisen**

