



Produzierendes Gewerbe | Handwerk

## Baugewerbe im Freistaat Sachsen

Ergebnisse der jährlichen Erhebung im Ausbaugewerbe  
sowie Erschließung von Grundstücken; Bauträger

II. Quartal 2009

STATISTISCHES  
LANDESAMT



Freistaat  
**SACHSEN**

## Zeichenerklärung

-	Nichts vorhanden (genau Null)	x	Tabellenfach gesperrt, weil Aussage nicht sinnvoll
0	Weniger als die Hälfte von 1 in der letzten besetzten Stelle, jedoch mehr als nichts	( )	Aussagewert ist eingeschränkt
...	Angabe fällt später an	p	vorläufige Zahl
/	Zahlenwert nicht sicher genug	r	berichtigte Zahl
.	Zahlenwert unbekannt oder geheim zu halten	s	geschätzte Zahl

## Herausgeber:

Statistisches Landesamt des Freistaates Sachsen

Macherstraße 63  
01917 Kamenz

Postfach 11 05  
01911 Kamenz

Telefon

Vermittlung 03578 33-0

Präsidentin/Sekretariat -1900

Telefax -1999

Auskunft -1913, -1914

Telefax -1921

Bibliothek -1416

Vertrieb -1424

Telefax -1598

Internet [www.statistik.sachsen.de](http://www.statistik.sachsen.de)

E-Mail [info@statistik.sachsen.de](mailto:info@statistik.sachsen.de)

Kein Zugang für elektronisch signierte sowie verschlüsselte Dokumente

© Statistisches Landesamt des Freistaates Sachsen, Kamenz, Dezember 2009

Für nichtgewerbliche Zwecke sind Vervielfältigung und unentgeltliche Verbreitung, auch auszugsweise, mit Quellenangabe gestattet. Die Verbreitung, auch auszugsweise, über elektronische Systeme/Datenträger bedarf der vorherigen Zustimmung. Alle übrigen Rechte bleiben vorbehalten.

## Inhalt

	<b>Seite</b>
Vorbemerkungen	4
Erläuterungen	4
Definitionen	4
Ergebnisdarstellung	5
<b>Tabellen</b>	
1. Betriebe, tätige Personen, Bruttoentgeltsumme, geleistete Arbeitsstunden sowie Umsatz im Ausbaugewerbe (WZ 43.2 und 43.3) im Juni 1992 bis 1997 sowie für das 2. Quartal ab 1998 nach WZ 2008	7
2. Betriebe, tätige Personen im Betrieb und Bruttoentgeltsumme und Umsatz im 2. Quartal 2009 sowie Umsatz im Jahr 2008 in Erschließung von Grundstücken; Bauträger (WZ 41.1)	8
3. Betriebe im Ausbaugewerbe am 30. Juni 2009 nach Kreisfreien Städten und Landkreisen sowie Beschäftigtengrößenklassen	9
4. Tätige Personen im Ausbaugewerbe am 30. Juni 2009 nach Kreisfreien Städten und Landkreisen	10
5. Tätige Personen im Ausbaugewerbe am 30. Juni 2009 nach Kreisfreien Städten und Landkreisen sowie Beschäftigtengrößenklassen	11
6. Angestellte im Ausbaugewerbe am 30. Juni 2009 nach Kreisfreien Städten und Landkreisen sowie Beschäftigtengrößenklassen	12
7. Arbeiter im Ausbaugewerbe am 30. Juni 2009 nach Kreisfreien Städten und Landkreisen sowie Beschäftigtengrößenklassen	13
8. Bruttoentgeltsumme im Ausbaugewerbe im 2. Quartal 2009 nach Kreisfreien Städten und Landkreisen sowie Beschäftigtengrößenklassen	14
9. Geleistete Arbeitsstunden im Ausbaugewerbe im 2. Quartal 2009 nach Kreisfreien Städten und Landkreisen sowie Beschäftigtengrößenklassen	15
10. Umsatz im Ausbaugewerbe im 2. Quartal 2009 und im Jahr 2008 nach Kreisfreien Städten und Landkreisen	16
11. Ausbaugewerblicher Umsatz im Ausbaugewerbe im 2. Quartal 2009 nach Kreisfreien Städten und Landkreisen sowie Beschäftigtengrößenklassen	17
12. Ausbaugewerblicher Umsatz im Ausbaugewerbe im Jahr 2008 nach Kreisfreien Städten und Landkreisen sowie Beschäftigtengrößenklassen	18
13. Betriebe und tätige Personen im Ausbaugewerbe am 30. Juni 2009 sowie Bruttoentgeltsumme im 2. Quartal 2009 nach Kreisfreien Städten und Landkreisen - Veränderung zur Jährlichen Erhebung im 2. Quartal 2008	19
14. Geleistete Arbeitsstunden und Umsatz im Ausbaugewerbe im 2. Quartal 2009 sowie Umsatz für das Jahr 2008 nach Kreisfreien Städten und Landkreisen - Veränderung zur Jährlichen Erhebung im 2. Quartal 2008	20

	<b>Seite</b>
15. Betriebe, tätige Personen im Betrieb am 30. Juni 2009 und Bruttoentgeltsumme und Umsatz im 2. Quartal 2009 sowie Umsatz im Jahr 2008 in Erschließung von Grundstücken; Bauträger nach Kreisfreien Städten und Landkreisen	21
16. Betriebe im Ausbaugewerbe am 30. Juni 2009 sowie Erschließung von Grundstücken; Bauträger nach Wirtschaftszweigen und Beschäftigtengrößenklassen	22
17. Tätige Personen im Ausbaugewerbe sowie Erschließung von Grundstücken; Bauträger am 30. Juni 2009 nach Wirtschaftszweigen	23
18. Tätige Personen im Ausbaugewerbe sowie Erschließung von Grundstücken; Bauträger am 30. Juni 2009 nach Wirtschaftszweigen und Beschäftigtengrößenklassen	24
19. Angestellte im Ausbaugewerbe am 30. Juni 2009 sowie Erschließung von Grundstücken; Bauträger nach Wirtschaftszweigen und Beschäftigtengrößenklassen	25
20. Arbeiter im Ausbaugewerbe am 30. Juni 2009 sowie Erschließung von Grundstücken; Bauträger nach Wirtschaftszweigen und Beschäftigtengrößenklassen	26
21. Bruttoentgeltsumme im Ausbaugewerbe im 2. Quartal 2009 sowie Erschließung von Grundstücken; Bauträger nach Wirtschaftszweigen und Beschäftigtengrößenklassen	27
22. Geleistete Arbeitsstunden im Ausbaugewerbe sowie Erschließung von Grundstücken; Bauträger im 2. Quartal 2008 nach Wirtschaftszweigen und Beschäftigtengrößenklassen	28
23. Umsatz im Ausbaugewerbe sowie Erschließung von Grundstücken; Bauträger im 2. Quartal 2009 und im Jahr 2008 nach Wirtschaftszweigen	29
24. Ausbaugewerblicher Umsatz im Ausbaugewerbe sowie Erschließung von Grundstücken; Bauträger im 2. Quartal 2009 nach Wirtschaftszweigen und Beschäftigtengrößenklassen	30
25. Ausbaugewerblicher Umsatz im Ausbaugewerbe sowie Erschließung von Grundstücken; Bauträger im Jahr 2008 nach Wirtschaftszweigen und Beschäftigtengrößenklassen	31
26. Betriebe und tätige Personen im Ausbaugewerbe sowie Erschließung von Grundstücken; Bauträger am 30. Juni 2009 und Bruttoentgeltsumme im 2. Quartal 2009 nach Wirtschaftszweigen - Veränderung zur Jährlichen Erhebung im 2. Quartal 2008	32
27. Geleistete Arbeitsstunden und Umsatz im Ausbaugewerbe sowie Erschließung von Grundstücken; Bauträger im 2. Quartal 2009 und Umsatz für das Jahr 2008 nach Wirtschaftszweigen - Veränderung zur Jährlichen Erhebung im 2. Quartal 2008	33
28. Betriebe, tätige Personen im Juni 2009 und Bruttoentgeltsumme, geleistete Arbeitsstunden und Umsatz im 2. Quartal 2009 sowie Umsatz für das Jahr 2008 in Handwerksbetrieben im Ausbaugewerbe nach Kreisfreien Städten und Landkreisen	34
29. Betriebe, tätige Personen im Juni 2009 und Bruttoentgeltsumme, geleistete Arbeitsstunden und Umsatz im 2. Quartal 2009 sowie Umsatz für das Jahr 2008 in Handwerksbetrieben im Ausbaugewerbe nach Kreisfreien Städten und Landkreisen - Veränderung zur Jährlichen Erhebung im 2. Quartal 2008	35

	<b>Seite</b>
30. Betriebe, tätige Personen im Juni 2009 und Bruttoentgeltsumme, geleistete Arbeitsstunden und Umsatz im 2. Quartal 2009 sowie Umsatz für das Jahr 2008 in Handwerksbetrieben im Ausbaugewerbe sowie Erschließung von Grundstücken; Bauträger nach Wirtschaftszweigen	36
31. Betriebe, tätige Personen im Juni 2009 und Bruttoentgeltsumme, geleistete Arbeitsstunden und Umsatz im 2. Quartal 2009 sowie Umsatz für das Jahr 2008 in Handwerksbetrieben im Ausbaugewerbe sowie Erschließung von Grundstücken; Bauträger nach Wirtschaftszweigen - Veränderung zur Jährlichen Erhebung im 2. Quartal 2008	37
Verzeichnis der Wirtschaftszweige im Ausbaugewerbe sowie Erschließung von Grundstücken; Bauträger	38
<b>Abbildungen</b>	
Abb. 1 Betriebe und tätige Personen im Juni sowie ausbaugewerblicher Umsatz für das 2. Quartal im Ausbaugewerbe 2001 bis 2009 nach Wirtschaftszweigen	39
Abb. 2 Betriebe und tätige Personen im Juni sowie ausbaugewerblicher Umsatz für das 2. Quartal im Ausbaugewerbe 2001 bis 2009 nach Beschäftigtengrößenklassen	40
Abb. 3 Bruttoentgeltsumme je tätiger Person im Ausbaugewerbe im 2.Quartal 2003 bis 2009 nach Beschäftigtengrößenklassen	41
Abb. 4 Geleistete Arbeitsstunden je tätiger Person im Ausbaugewerbe im 2.Quartal 2003 bis 2009 nach Beschäftigtengrößenklassen	41
Abb. 5 Betriebe und tätige Personen im Juni 2009 sowie Gesamtumsatz im 2. Quartal 2009 im Ausbaugewerbe nach Kreisfreien Städten und Landkreisen	42
Abb. 6 Gesamtumsatz je tätiger Personen im Ausbaugewerbe für die Jahre 1998, 2003 und 2008 nach Kreisfreien Städten und Landkreisen	43

## Vorbemerkungen

In diesem Statistischen Bericht werden die Ergebnisse der „Jährlichen Erhebung im Ausbaugewerbe 2009“ veröffentlicht.

Mit Beginn des Berichtsjahres 2009 wird in den Baugewerbestatistiken die "Klassifikation der Wirtschaftszweige, Ausgabe 2008" (WZ 2008) benutzt. Das ist die von der Europäischen Kommission genehmigte nationale Fassung der NACE Rev. 2<sup>1)</sup> für die Bundesrepublik Deutschland. Sie wurde mit der Verordnung (EG) Nr. 1893/2006 der Kommission vom 20. Dezember 2006<sup>2)</sup> als unmittelbar in allen Mitgliedstaaten geltendes Recht in Kraft gesetzt.

Um Vergleiche über längere Zeiträume zu ermöglichen, wurden die Ergebnisse der Jährlichen Erhebung im Ausbaugewerbe ab 1992 für die Hauptmerkmale nach WZ 2008 rückgerechnet (vgl. Tab. 1). Dabei ist zu beachten, dass es dadurch zu bestimmten Unschärfen gekommen ist. In Tabelle 1 sind für die Jahre 1992 bis 1996 jeweils Monatsangaben enthalten. Ab Berichtsjahr 1997 wurde die Periodizität des bis dahin monatlichen Berichtes im Ausbaugewerbe auf vierteljährlich verlängert. Das hatte zur Folge, dass die Jahresmelder 1997 noch einmal zum Monatsangabe Juni befragt wurden, die Vierteljahresmelder jedoch zum 2. Quartal. Für 1997 sind deshalb Monats- und Quartalsangaben aufgeführt. Ab Berichtsjahr 1998 sind in Tabelle 1 nur Quartalswerte enthalten.

1) NACE: Nomenclature générale des activités économiques dans les Communautés européennes - Statistische Systematik der Wirtschaftszweige in der Europäischen Gemeinschaft.

2) Verordnung (EG) Nr. 1893/2006 des Europäischen Parlaments und des Rates vom 20. Dezember 2006, die ihrerseits auf der Internationalen Systematik der Wirtschaftszweige (ISIC Rev. 4) der Vereinten Nationen basiert.

## Erläuterungen

Die „Jährliche Erhebung im Ausbaugewerbe“ wird einmal im Jahr (Juni) durchgeführt. Sie dient der Beurteilung der konjunkturellen Lage des Baugewerbes, insbesondere liefert sie Informationen über die Struktur dieses Wirtschaftszweiges.

Die Ergebnisse dieser Statistik dienen außerdem der Korrektur des vierteljährlichen Berichtskreises. Im System der Baugewerbestatistiken wird dadurch eine Entlastung kleinerer Betriebe von der vierteljährlichen Berichtspflicht erreicht. Der vierteljährliche Berichtskreis wird jeweils im 1. Quartal eines Kalenderjahres aktualisiert und bleibt unterjährig konstant.

## Rechtsgrundlage

Rechtsgrundlage für diese Erhebungen ist das Gesetz über die Statistik im Produzierenden Gewerbe (ProdGewStatG) in der Fassung der Bekanntmachung vom 21. März 2002 (BGBl. I S. 1181), zuletzt geändert durch Artikel 4 des Gesetzes vom 17. März 2009 (BGBl. I S. 550) in Verbindung mit dem Gesetz über die Statistik für Bundeszwecke vom 22. Januar 1987 (BGBl. I S. 462, 565), zuletzt geändert durch Artikel 3 des Gesetzes vom 7. September 2007 (BGBl. I S. 2246).

## Berichtskreis und Merkmale

Die Erhebung umfasst die ausbaugewerblichen Betriebe der Wirtschaftszweige 43.2 (Bauinstallation), 43.3. (Sonstiger Ausbau) und 41.1 (Erschließung von Grundstücken, Bauträger). Sie werden mit den Formblättern zur Jährlichen Erhebung im Ausbaugewerbe befragt. Diese Erhebung umfasst die ausbaugewerblichen Betriebe von Unternehmen mit im Allgemeinen 10 und mehr tätigen Personen des Baugewerbes sowie von Unternehmen anderer Wirtschaftszweige und alle Arbeitsgemeinschaften, soweit diese Einheiten im Inland tätig sind. Für Betriebe von Mehrbetriebs- und Mehrländerunternehmen gelten darüber hinaus gehende Regelungen.

Bei der WZ-Gruppe 41.1 Erschließung von Grundstücken, Bauträger werden nur die Merkmale Betriebe, tätige Personen insgesamt, Bruttoentgelte und Gesamtumsatz erhoben und separat dargestellt. Es gibt keine Zusammenfassung mit dem Ausbaugewerbe.

## Methodische Hinweise

Eventuell vorhandene Abweichungen in den Summen sind auf Rundungen in unterschiedlichen Aggregationsstufen zurückzuführen.

## Definitionen

### Betrieb

Einbetriebsunternehmen, Haupt- und Zweigniederlassungen, Filialen sowie Bauhöfe und Baustellen, die ein eigenes Bau- oder Lohnbüro mit gesonderter Abrechnung besitzen, Arbeitsgemeinschaften und Betriebe sowie selbständige Betriebsabteilungen von Unternehmen, deren Schwerpunkt nicht in bauhauptgewerblicher Tätigkeit liegt, sofern sie Bauleistungen für den Absatz am Markt erbringen oder Bauten zum Zweck der Vermietung durch das eigene Unternehmen erstellen.

### Tätige Personen

Tätige Inhaber und tätige Mitinhaber, unbezahlt mithelfende Familienangehörige sowie alle in einem arbeits-

rechtlichen Verhältnis zum Betrieb stehenden Personen (Arbeiter, Angestellte sowie kaufmännisch, technisch und gewerblich Auszubildende).

### **Bruttoentgeltsumme**

Bei der Bruttoentgeltsumme ist die Summe der lohnsteuerpflichtigen Bruttobezüge (Bar- und Sachbezüge) angegeben. Diese Beträge verstehen sich ohne Arbeitgeberanteile zur Kranken-, Renten- und Arbeitslosenversicherung, ohne Beiträge zu den Sozialkassen des Baugewerbes, ohne Winterbau-Umlage, ohne Aufwendungen für die betriebliche Alters-, Invaliditäts- und Hinterbliebenenversorgung und ohne gezahltes Vorruhestandsgeld. Entgelte für Poliere, Schachtmeister und Meister zählen zur Bruttoentgeltsumme. Den Gehältern sind auch die Bezüge von Gesellschaftern, Vorstandsmitgliedern und anderen leitenden Kräften zuzurechnen, soweit sie steuerlich als Einkünfte aus nichtselbständiger Arbeit anzusehen sind.

### **Geleistete Arbeitsstunden**

Alle von Inhabern, Angestellten, Arbeitern und Auszubildenden auf Baustellen und Bauhöfen tatsächlich geleisteten (nicht die bezahlten) Arbeitsstunden. Nicht einbezogen sind die für Bürotätigkeit geleisteten Arbeitsstunden.

### **Gesamtumsatz (ohne Umsatzsteuer)**

Die dem Finanzamt für die Umsatzsteuer zu meldenden steuerpflichtigen und steuerfreien Beträge für Bauleistungen im Bundesgebiet, Anzahlungen für Teilleistungen oder Vorauszahlungen vor Ausführung der entsprechenden Lieferungen und Leistungen ab 5 000 €, Beträge für sonstige eigene Erzeugnisse, industrielle und handwerkliche Dienstleistungen sowie Umsatz aus Handelsware und aus sonstigen nichtindustriellen und nichthandwerklichen Tätigkeiten und zwar ohne die dem Kunden in Rechnung gestellte Umsatzsteuer. Der Gesamtumsatz versteht sich einschließlich von Leistungen aus Nachunternehmertätigkeit.

### **Baugewerblicher Umsatz (ohne Umsatzsteuer)**

Das sind steuerpflichtige und steuerfreie Beträge für erbrachte Bauleistungen einschließlich Anzahlungen für Teilleistungen und Vorauszahlungen vor Ausführung der entsprechenden Leistungen ab 5 000 €.

### **Erschließung von Grundstücken; Bauträger**

Erschließung von unbebauten Grundstücken und Realisierung von Bauvorhaben zum späteren Verkauf durch Sicherstellung der Finanzierung und technischen Ausführung.

## **Ergebnisdarstellung**

In die „Jährliche Erhebung im Ausbaugewerbe“ waren 2009 insgesamt 1 143 Betriebe mit 10 und mehr tätigen Personen einbezogen. Damit liegt diese Zahl um 1,4 Prozent oder 16 Betriebe über dem Vorjahreswert. In der Größenklasse 10 bis 19 tätige Personen ist die Betriebszahl um 1,8 Prozent bzw. 12 und in der Größenklasse mit 20 bis 49 tätigen Personen um 1,2 Prozent bzw. 4 gestiegen. Auch die Größenklasse 50 und mehr tätige Personen konnte um 3,8 Prozent bzw. 3 Betriebe wieder zulegen. Der im Vorjahr in dieser Größenklasse festgestellte Rückgang für die Zahl der Betriebe setzte sich 2009 damit nicht fort.

Die auf der nächsten Seite eingefügte Tabelle zeigt die Entwicklung anhand der prozentualen Besetzung der Größenklassen. (Der fehlende Anteil auf 100 Prozent entfällt auf Betriebe mit weniger als 10 tätigen Personen. Dort werden Mehrbetriebs- und Mehrländerunternehmen bzw. Arbeitsgemeinschaften eingeordnet.)

Die Zahl der tätigen Personen betrug 27 756 (2007: 27 204, 2007: 26 642). Gegenüber dem Vorjahr ist das ein Anstieg um 2,0 Prozent. Die Zahl der Arbeiter ist um 2,3 Prozent und die der Angestellten einschließlich tätiger (Mit-)Inhaber und unbezahlt mithelfender Familienangehöriger um 1,1 Prozent gestiegen. In der Größenklasse der Betriebe mit 50 bis 99 tätigen Personen ist der größte Anstieg der Beschäftigtenzahl mit 3,4 Prozent zu verzeichnen, in der Größenklasse 10 bis 19 tätige Personen sind es 2,2 Prozent und in der mit 20 bis 49 tätigen Personen 1,6 Prozent. Auch in der Größenklasse mit 100 und mehr tätigen Personen hat sich die Beschäftigtenzahl um 1,3 Prozent erhöht. Damit setzt sich die positive Entwicklung fort. (Die Besetzung der Größenklasse von weniger als 10 tätigen Personen durch Einheiten von Mehrbetriebs- und Mehrländerunternehmen ist absolut um 20 auf 196 gesunken.) Die mittlere Größe eines Betriebes ist 2009 im Vergleich zum Vorjahr leicht gestiegen. Eine genaue Bestimmung dieser Zahl, vergleichbar dem Bauhauptgewerbe, ist nicht möglich, da die Anzahl der Betriebe mit weniger als 10 tätigen Personen nicht genau bekannt ist. Nimmt man aber den Quotienten aus der Zahl der in diese Statistik einbezogenen Betriebe und der in ihnen tätigen Personen als Messzahl, so liegt dieser Wert 2009 bei 24,3 tätigen Personen je Betrieb (2008: 24,1, 2007: 24,2, 2006: 23,9).

Im 2. Quartal 2009 betrug die Bruttoentgeltsumme 149,4 Millionen €, 2,3 Prozent mehr als im Vorjahreszeitraum. Damit sind die Bruttoverdienste stärker gestiegen als die Zahl der tätigen Personen. Die Bruttoentgeltsumme je tätiger Person liegt daher mit 5 382 € um 0,2 Prozent über dem entsprechenden Vorjahreswert. Die Betrachtung von



Arbeitern zur Bruttolohnsumme und der Angestellten einschließlich tätige Inhaber und unbezahlt mithelfende Familienangehörige sowie technisch und kaufmännisch Auszubildende zur Bruttogehaltsumme ist aufgrund der ab 2007 reduzierten Erhebungsmerkmale nicht mehr möglich. Ersatzweise wird deshalb trotz fachlicher Unschärfe die oben vorgenommene Gesamtzuordnung zur Entwicklungseinschätzung vorgenommen.

Im 2. Quartal 2009 wurde ein Gesamtumsatz von 647,4 Millionen € erzielt. Gegenüber dem gleichen Zeitraum 2008 ist das ein Anstieg um 3,2 Prozent. Der Gesamtumsatz je tätiger Person lag mit 23 325 € um 1,1 Prozent über dem entsprechenden Vorjahreswert. Im Jahr 2008 wurde ein Gesamtumsatz von 2 690 Millionen € erwirtschaftet. Gegenüber dem Jahr 2007 ist das ein deutlicher Anstieg um 7,9 Prozent. Der Gesamtumsatz je tätiger Person stieg um 5,8 Prozent.

Ab Tab. 16 wird die neue Wirtschaftszweigsystematik (WZ 2008) dargestellt. In der Zuordnung einzelner wirtschaftlicher Tätigkeiten zu den entsprechenden Wirtschaftszweigen, in der Regel WZ-5-Steller hat es geringfügige Veränderungen und Anpassungen an die bereits geübte Praxis gegeben. Weiterhin gab es bestimmte Korrekturen bei den Bezeichnungen der Wirtschaftszweige. Zu den Tätigkeiten, die entsprechend der WZ 2008 dem Ausbaugewerbe zugeordnet werden, gehören einige wirtschaftliche Aktivitäten, die vorher dem Verarbeitenden Gewerbe sowie dem Bereich Dienstleistung zugeordnet waren.

In den Wirtschaftszweigen zeigen sich im 2. Quartal 2009 im Vergleich zum Vorjahr folgende Veränderungen (vgl. auch Abb. 1). Im Bereich Bauinstallation ist die Betriebszahl um 4,6 Prozent (36 Betriebe) gestiegen und im Sonstigen Ausbau um 4,7 Prozent (12 Betriebe) gefallen.

Innerhalb der Bauinstallation verzeichneten alle Wirtschaftszweige leichte Betriebszuwächse. Innerhalb des Sonstigen Ausbaus stieg die Zahl der Betriebe in Maler- und Glasergerberbe um 0,7 Prozent (ein Betrieb) und in Bautischlerei und Bauschlosserei in um 7,1 Prozent (vier Betriebe). Dagegen sank die Zahl der Betriebe in den übrigen Wirtschaftszweigen. Gestiegene Beschäftigtenzahlen waren in Bauinstallation um 4,0 Prozent festzustellen. Im Sonstigen Ausbau fiel die Beschäftigtenzahl um 2,8 Prozent. Beim Gesamtumsatz zeigt sich folgendes Bild. In der Bauinstallation stieg der Umsatz im 2. Quartal 2009 um 4,9 Prozent und im Sonstigen Ausbau ist er um 2,5 Prozent gefallen. Der Jahresumsatz 2008 ist gegenüber 2007 in der Bauinstallation um 10,5 Prozent gestiegen und im Sonstigem Ausbau ist er gegenüber 2007 unverändert geblieben. Die positive Entwicklung im Ausbaugewerbe wird durch die Wirtschaftszweige der Bauinstallation geprägt.

Die WZ-Gruppe 41.1 Erschließung von Grundstücken, Bauträger wurden zum ersten Mal in der Jährlichen Erhebung mit erfragt. Die Erhebungsmerkmale Betriebe, tätige Personen im Betrieb insgesamt, Bruttoentgelte und Gesamtumsatz werden separat dargestellt. Es gibt keine Zusammenfassung mit dem Ausbaugewerbe.

Betriebe mit ... bis ... tätigen Personen (Angaben in Prozent)

Größenklasse	2003	2004	2005	2006	2007	2008	2009
10 – 19	59,1	58,7	59,9	58,7	57,4	57,9	58,1
20 – 49	29,7	29,0	27,7	29,8	30,2	30,8	30,7
50 – 99	7,0	7,7	7,1	7,5	7,7	7,0	7,2
100 und mehr	1,4	1,2	1,0	1,4	1,5	1,5	1,5



**1. Betriebe, tätige Personen, Bruttoentgeltsumme, geleistete Arbeitsstunden sowie Umsatz im Ausbaugewerbe (WZ 43.2 und 43.3) im Juni 1992 bis 1997 sowie für das 2. Quartal ab 1998 nach WZ 2008**

Jahr	Betriebe	Tätige Personen im Ausbaugewerbe	Brutto- entgelt- summe	Geleistete Arbeits- stunden	Gesamt- umsatz	Darunter ausbaugewerbl. Umsatz	Gesamtum- satz im Vorjahr
	am 30. Juni		1 000 €	1 000	1 000 €		
1992	947	29 540	39 190	3 530	139 081	129 399	677 143
1993	1 341	36 597	50 993	4 449	192 945	182 678	1 761 776
1994	1 864	51 870	76 346	6 363	290 692	277 938	2 631 491
1995	2 638	72 941	109 953	8 414	419 558	403 084	4 266 871
1996	2 702	75 274	109 076	8 287	421 176	405 601	4 780 629
1997	3 071	79 328	x	x	x	x	5 092 089
davon:							
Vierteljahresmelder	1 261	53 921	253 375	18 068	922 869	889 174	3 701 776
Jahresmelder	1 810	25 407	33 271	2 975	129 725	125 624	1 390 313
- Vierteljahresmeldung							
1998	2 586	66 767	290 857	21 664	970 905	935 289	4 646 974
1999	2 234	58 702	260 593	19 321	933 800	898 906	4 028 721
2000	2 178	52 651	238 197	16 833	853 165	817 145	3 735 581
2001	1 699	41 146	194 019	12 977	727 991	695 562	3 086 523
2002	1 366	33 967	167 037	10 640	604 179	569 958	2 710 265
2003	1 437	33 650	163 813	10 571	626 172	597 871	2 625 848
2004	1 285	30 045	148 141	9 574	557 018	532 197	2 284 383
2005	1 176	26 723	134 595	8 611	500 097	474 117	2 259 260
2006	1 088	25 988	133 627	8 350	540 019	518 392	2 123 793
2007	1 102	26 642	140 324	8 797	565 776	542 863	2 394 721
2008	1 127	27 204	146 051	9 156	627 522	602 906	2 492 876
2009	1 143	27 756	149 386	9 031	647 405	627 726	2 689 893

**2. Betriebe, tätige Personen im Betrieb und Bruttoentgeltsumme und Umsatz im 2. Quartal 2009 sowie Umsatz im Jahr 2008 in Erschließung von Grundstücken; Bauträger (WZ 41.1)**

Jahr	Betriebe	Tätige Personen im Betrieb	Brutto- entgelt- summe	Gesamt- umsatz	Gesamt- umsatz im Vorjahr	Gesamtumsatz je tätiger Person im Jahr 2008
	am 30. Juni		1 000 €			€
2009	21	424	3 059	42 504	200 007	65 383

**3. Betriebe im Ausbaugewerbe am 30. Juni 2009 nach Kreisfreien Städten und Landkreisen sowie Beschäftigtengrößenklassen**

Kreis-Nr.	Kreisfreie Stadt Landkreis Direktionsbezirk Land	Betriebe	Betriebe mit ... tätigen Personen				
			1 bis 9 <sup>1)</sup>	10 bis 19	20 bis 49	50 bis 99	100 und mehr
11	Chemnitz, Stadt	79	5	41	23	10	-
21	Erzgebirgskreis	113	3	72	26	10	2
22	Mittelsachsen	96	2	55	31	6	2
23	Vogtlandkreis	59	-	36	22	1	-
24	Zwickau	98	4	63	23	8	-
	<b>Direktionsbezirk Chemnitz</b>	<b>445</b>	<b>14</b>	<b>267</b>	<b>125</b>	<b>35</b>	<b>4</b>
12	Dresden, Stadt	125	1	72	37	10	5
25	Bautzen	87	4	50	27	5	1
26	Görlitz	51	-	30	19	1	1
27	Meißen	78	3	48	22	4	1
28	Sächsische Schweiz- Osterzgebirge	75	1	50	17	6	1
	<b>Direktionsbezirk Dresden</b>	<b>416</b>	<b>9</b>	<b>250</b>	<b>122</b>	<b>26</b>	<b>9</b>
13	Leipzig, Stadt	137	5	69	51	10	2
29	Leipzig	81	-	43	30	6	2
30	Nordsachsen	64	1	35	23	5	-
	<b>Direktionsbezirk Leipzig</b>	<b>282</b>	<b>6</b>	<b>147</b>	<b>104</b>	<b>21</b>	<b>4</b>
	<b>Sachsen</b>	<b>1 143</b>	<b>29</b>	<b>664</b>	<b>351</b>	<b>82</b>	<b>17</b>

1) Aufgrund der Berichtskreisabgrenzung hier nur Betriebe von Mehrbetriebs-, Mehrländerunternehmen sowie Arbeitsgemeinschaften des Produzierenden Gewerbes.

## 4. Tätige Personen im Ausbaugewerbe am 30. Juni 2009 nach Kreisfreien Städten und Landkreisen

Kreis-Nr.	Kreisfreie Stadt Landkreis Direktionsbezirk Land	Tätige Personen			Tätige Personen im Ausbaugewerbe	
		insgesamt	davon		Angestellte	Arbeiter
			im Ausbau- gewerbe	in anderen Bereichen		
11	Chemnitz, Stadt	2 068	1 949	119	403	1 546
21	Erzgebirgskreis	2 653	2 603	50	544	2 059
22	Mittelsachsen	2 671	2 598	73	517	2 081
23	Vogtlandkreis	1 312	1 294	18	267	1 027
24	Zwickau	2 203	2 158	45	466	1 692
	<b>Direktionsbezirk Chemnitz</b>	<b>10 907</b>	<b>10 602</b>	<b>305</b>	<b>2 197</b>	<b>8 405</b>
12	Dresden, Stadt	3 414	3 388	26	936	2 452
25	Bautzen	2 039	1 988	51	405	1 583
26	Görlitz	1 194	1 150	44	238	912
27	Meißen	1 800	1 758	42	353	1 405
28	Sächsische Schweiz- Osterzgebirge	1 778	1 755	23	459	1 296
	<b>Direktionsbezirk Dresden</b>	<b>10 225</b>	<b>10 039</b>	<b>186</b>	<b>2 391</b>	<b>7 648</b>
13	Leipzig, Stadt	3 532	3 489	43	751	2 738
29	Leipzig	2 207	2 165	42	472	1 693
30	Nordsachsen	1 530	1 461	69	306	1 155
	<b>Direktionsbezirk Leipzig</b>	<b>7 269</b>	<b>7 115</b>	<b>154</b>	<b>1 529</b>	<b>5 586</b>
	<b>Sachsen</b>	<b>28 401</b>	<b>27 756</b>	<b>645</b>	<b>6 117</b>	<b>21 639</b>

1) Aufgrund der Berichtskreisabgrenzung hier nur Betriebe von Mehrbetriebs-, Mehrländerunternehmen sowie Arbeitsgemeinschaften des Produzierenden Gewerbes.

**5. Tatige Personen im Ausbaugewerbe am 30. Juni 2009 nach Kreisfreien Stadten und Landkreisen sowie Beschaftigtengroenklassen**

Kreis-Nr.	Kreisfreie Stadt Landkreis Direktionsbezirk Land	Tatige Personen im Ausbau- gewerbe	Betriebe mit ... tatigen Personen				
			1 bis 9 <sup>1)</sup>	10 bis 19	20 bis 49	50 bis 99	100 und mehr
11	Chemnitz, Stadt	1 949	27	544	660	718	-
21	Erzgebirgskreis	2 603	.	978	692	674	.
22	Mittelsachsen	2 598	.	782	1 036	.	.
23	Vogtlandkreis	1 294	-	.	713	.	-
24	Zwickau	2 158	.	.	696	547	-
	<b>Direktionsbezirk Chemnitz</b>	<b>10 602</b>	<b>93</b>	<b>3 674</b>	<b>3 797</b>	<b>2 464</b>	<b>574</b>
12	Dresden, Stadt	3 388	.	994	1 039	.	679
25	Bautzen	1 988	.	689	776	335	.
26	Gorlitz	1 150	-	.	526	.	.
27	Meien	1 758	.	666	618	313	.
28	Sachsische Schweiz- Osterzgebirge	1 755	.	.	469	465	.
	<b>Direktionsbezirk Dresden</b>	<b>10 039</b>	<b>62</b>	<b>3 382</b>	<b>3 428</b>	<b>1 873</b>	<b>1 294</b>
13	Leipzig, Stadt	3 489	.	916	1 555	601	.
29	Leipzig	2 165	-	592	853	.	.
30	Nordsachsen	1 461	.	494	648	.	-
	<b>Direktionsbezirk Leipzig</b>	<b>7 115</b>	<b>41</b>	<b>2 002</b>	<b>3 056</b>	<b>1 290</b>	<b>726</b>
	<b>Sachsen</b>	<b>27 756</b>	<b>196</b>	<b>9 058</b>	<b>10 281</b>	<b>5 627</b>	<b>2 594</b>

1) Aufgrund der Berichtskreisabgrenzung hier nur Betriebe von Mehrbetriebs-, Mehrlanderunternehmen sowie Arbeitsgemeinschaften des Produzierenden Gewerbes.

**6. Angestellte im Ausbaugewerbe am 30. Juni 2009 nach Kreisfreien Städten und Landkreisen sowie Beschäftigtengrößenklassen**

Kreis-Nr.	Kreisfreie Stadt Landkreis Direktionsbezirk Land	Angestellte	Betriebe mit ... tätigen Personen				
			1 bis 9 <sup>1)</sup>	10 bis 19	20 bis 49	50 bis 99	100 und mehr
11	Chemnitz, Stadt	403	11	104	132	156	-
21	Erzgebirgskreis	544	.	227	112	135	.
22	Mittelsachsen	517	.	164	203	.	.
23	Vogtlandkreis	267	-	.	132	.	-
24	Zwickau	466	.	.	137	113	-
	<b>Direktionsbezirk Chemnitz</b>	<b>2 197</b>	<b>25</b>	<b>815</b>	<b>716</b>	<b>517</b>	<b>124</b>
12	Dresden, Stadt	936	.	268	249	.	255
25	Bautzen	405	.	157	130	82	.
26	Görlitz	238	-	.	107	.	.
27	Meißen	353	.	156	138	31	.
28	Sächsische Schweiz- Osterzgebirge	459	.	.	102	167	.
	<b>Direktionsbezirk Dresden</b>	<b>2 391</b>	<b>15</b>	<b>815</b>	<b>726</b>	<b>452</b>	<b>383</b>
13	Leipzig, Stadt	751	.	227	334	158	.
29	Leipzig	472	-	146	171	.	.
30	Nordsachsen	306	.	111	120	.	-
	<b>Direktionsbezirk Leipzig</b>	<b>1 529</b>	<b>13</b>	<b>484</b>	<b>625</b>	<b>290</b>	<b>117</b>
	<b>Sachsen</b>	<b>6 117</b>	<b>53</b>	<b>2 114</b>	<b>2 067</b>	<b>1 259</b>	<b>624</b>

1) Aufgrund der Berichtskreisabgrenzung hier nur Betriebe von Mehrbetriebs-, Mehrländerunternehmen sowie Arbeitsgemeinschaften des Produzierenden Gewerbes.

**7. Arbeiter im Ausbaugewerbe am 30. Juni 2009 nach Kreisfreien Städten und Landkreisen sowie Beschäftigtengrößenklassen**

Kreis-Nr.	Kreisfreie Stadt Landkreis Direktionsbezirk Land	Arbeiter	Betriebe mit ... tätigen Personen				
			1 bis 9 <sup>1)</sup>	10 bis 19	20 bis 49	50 bis 99	100 und mehr
11	Chemnitz, Stadt	1 546	16	440	528	562	-
21	Erzgebirgskreis	2 059	.	751	580	539	.
22	Mittelsachsen	2 081	.	618	833	.	.
23	Vogtlandkreis	1 027	-	.	581	.	-
24	Zwickau	1 692	.	.	559	434	-
	<b>Direktionsbezirk Chemnitz</b>	<b>8 405</b>	<b>68</b>	<b>2 859</b>	<b>3 081</b>	<b>1 947</b>	<b>450</b>
12	Dresden, Stadt	2 452	.	726	790	.	424
25	Bautzen	1 583	.	532	646	253	.
26	Görlitz	912	-	.	419	.	.
27	Meißen	1 405	.	510	480	282	.
28	Sächsische Schweiz- Osterzgebirge	1 296	.	.	367	298	.
	<b>Direktionsbezirk Dresden</b>	<b>7 648</b>	<b>47</b>	<b>2 567</b>	<b>2 702</b>	<b>1 421</b>	<b>911</b>
13	Leipzig, Stadt	2 738	.	689	1 221	443	.
29	Leipzig	1 693	-	446	682	.	.
30	Nordsachsen	1 155	.	383	528	.	-
	<b>Direktionsbezirk Leipzig</b>	<b>5 586</b>	<b>28</b>	<b>1 518</b>	<b>2 431</b>	<b>1 000</b>	<b>609</b>
	<b>Sachsen</b>	<b>21 639</b>	<b>143</b>	<b>6 944</b>	<b>8 214</b>	<b>4 368</b>	<b>1 970</b>

1) Aufgrund der Berichtskreisabgrenzung hier nur Betriebe von Mehrbetriebs-, Mehrländerunternehmen sowie Arbeitsgemeinschaften des Produzierenden Gewerbes.



**8. Bruttoentgeltsumme im Ausbaugewerbe im 2. Quartal 2009 nach Kreisfreien Städten und Landkreisen sowie Beschäftigten-  
größenklassen (in 1 000 €)**

Kreis- Nr.	Kreisfreie Stadt Landkreis Direktionsbezirk Land	Bruttoentgelt- summe	Betriebe mit ... tätigen Personen				
			1 bis 9 <sup>1)</sup>	10 bis 19	20 bis 49	50 bis 99	100 und mehr
11	Chemnitz, Stadt	11 138	165	2 813	3 970	4 189	-
21	Erzgebirgskreis	12 108	.	4 273	3 348	3 187	.
22	Mittelsachsen	13 315	.	3 623	5 401	.	.
23	Vogtlandkreis	6 571	-	.	3 771	.	-
24	Zwickau	11 241	.	.	3 775	3 188	-
	<b>Direktionsbezirk Chemnitz</b>	<b>54 373</b>	<b>520</b>	<b>17 105</b>	<b>20 266</b>	<b>13 545</b>	<b>2 936</b>
12	Dresden, Stadt	20 638	.	5 260	6 744	.	4 586
25	Bautzen	10 097	.	3 247	3 947	1 906	.
26	Görlitz	5 546	-	.	2 603	.	.
27	Meißen	9 765	.	3 507	3 398	2 025	.
28	Sächsische Schweiz- Osterzgebirge	9 500	.	.	2 264	2 957	.
	<b>Direktionsbezirk Dresden</b>	<b>55 546</b>	<b>307</b>	<b>16 783</b>	<b>18 955</b>	<b>11 400</b>	<b>8 099</b>
13	Leipzig, Stadt	20 459	.	4 589	9 211	4 480	.
29	Leipzig	11 229	-	2 889	4 437	.	.
30	Nordsachsen	7 779	.	2 507	3 503	.	-
	<b>Direktionsbezirk Leipzig</b>	<b>39 468</b>	<b>267</b>	<b>9 986</b>	<b>17 151</b>	<b>8 268</b>	<b>3 796</b>
	<b>Sachsen</b>	<b>149 386</b>	<b>1 095</b>	<b>43 874</b>	<b>56 373</b>	<b>33 213</b>	<b>14 832</b>

1) Aufgrund der Berichtskreisabgrenzung hier nur Betriebe von Mehrbetriebs-, Mehrländerunternehmen sowie Arbeitsgemeinschaften des Produzierenden Gewerbes.

**9. Geleistete Arbeitsstunden im Ausbaugewerbe im 2. Quartal 2009 nach Kreisfreien Städten und Landkreisen sowie Beschäftigtengrößenklassen (in 1 000 Stunden)**

Kreis-Nr.	Kreisfreie Stadt Landkreis Direktionsbezirk Land	Geleistete Arbeits- stunden	Betriebe mit ... tätigen Personen				
			1 bis 9 <sup>1)</sup>	10 bis 19	20 bis 49	50 bis 99	100 und mehr
11	Chemnitz, Stadt	639	8	190	216	224	-
21	Erzgebirgskreis	804	.	319	227	188	.
22	Mittelsachsen	870	.	266	328	.	.
23	Vogtlandkreis	436	-	.	248	.	-
24	Zwickau	701	.	.	236	172	-
	<b>Direktionsbezirk Chemnitz</b>	<b>3 449</b>	<b>30</b>	<b>1 218</b>	<b>1 255</b>	<b>767</b>	<b>178</b>
12	Dresden, Stadt	1 021	.	310	317	.	177
25	Bautzen	674	.	233	265	109	.
26	Görlitz	393	-	.	184	.	.
27	Meißen	585	.	218	201	112	.
28	Sächsische Schweiz- Osterzgebirge	572	.	.	157	129	.
	<b>Direktionsbezirk Dresden</b>	<b>3 245</b>	<b>21</b>	<b>1 115</b>	<b>1 123</b>	<b>595</b>	<b>391</b>
13	Leipzig, Stadt	1 121	.	297	504	168	.
29	Leipzig	712	-	196	268	.	.
30	Nordsachsen	505	.	162	222	.	-
	<b>Direktionsbezirk Leipzig</b>	<b>2 338</b>	<b>13</b>	<b>655</b>	<b>994</b>	<b>418</b>	<b>258</b>
	<b>Sachsen</b>	<b>9 031</b>	<b>65</b>	<b>2 988</b>	<b>3 372</b>	<b>1 779</b>	<b>827</b>

1) Aufgrund der Berichtskreisabgrenzung hier nur Betriebe von Mehrbetriebs-, Mehrländerunternehmen sowie Arbeitsgemeinschaften des Produzierenden Gewerbes.

## 10. Umsatz im Ausbaugewerbe im 2. Quartal 2009 und im Jahr 2008 nach Kreisfreien Städten und Landkreisen (in 1 000 €)

Kreis-Nr.	Kreisfreie Stadt Landkreis Direktionsbezirk Land	Gesamt- umsatz	Davon		Gesamt- umsatz	Davon	
			sonstiger Umsatz	ausbaugewerbl. Umsatz		sonstiger Umsatz	ausbaugewerbl. Umsatz
			2. Quartal 2009			2008	
11	Chemnitz, Stadt	54 572	2 776	51 797	228 260	14 004	214 257
21	Erzgebirgskreis	42 633	1 031	41 602	198 084	4 815	193 269
22	Mittelsachsen	54 099	1 445	52 654	245 910	6 434	239 476
23	Vogtlandkreis	25 026	2 193	22 833	104 863	6 523	98 340
24	Zwickau	52 038	1 174	50 864	215 697	4 587	211 110
	<b>Direktionsbezirk Chemnitz</b>	<b>228 369</b>	<b>8 619</b>	<b>219 749</b>	<b>992 815</b>	<b>36 362</b>	<b>956 453</b>
12	Dresden, Stadt	103 485	1 405	102 080	392 852	4 711	388 141
25	Bautzen	40 895	1 473	39 422	178 148	6 063	172 085
26	Görlitz	22 882	1 004	21 878	96 964	3 664	93 300
27	Meißen	39 520	816	38 704	168 195	3 155	165 041
28	Sächsische Schweiz- Osterzgebirge	43 635	1 525	42 109	174 679	4 984	169 694
	<b>Direktionsbezirk Dresden</b>	<b>250 416</b>	<b>6 224</b>	<b>244 192</b>	<b>1 010 839</b>	<b>22 578</b>	<b>988 261</b>
13	Leipzig, Stadt	83 969	2 309	81 660	334 053	9 061	324 992
29	Leipzig	51 164	941	50 224	219 813	3 328	216 486
30	Nordsachsen	33 487	1 585	31 901	132 373	7 743	124 630
	<b>Direktionsbezirk Leipzig</b>	<b>168 620</b>	<b>4 835</b>	<b>163 785</b>	<b>686 239</b>	<b>20 131</b>	<b>666 108</b>
	<b>Sachsen</b>	<b>647 405</b>	<b>19 678</b>	<b>627 726</b>	<b>2 689 893</b>	<b>79 071</b>	<b>2 610 822</b>

**11. Ausbaugewerblicher Umsatz im Ausbaugewerbe im 2. Quartal 2009 nach Kreisfreien Städten und Landkreisen sowie Beschäftigtengrößenklassen (in 1 000 €)**

Kreis-Nr.	Kreisfreie Stadt Landkreis Direktionsbezirk Land	Ausbaugewerblicher Umsatz	Betriebe mit ... tätigen Personen				
			1 bis 9 <sup>1)</sup>	10 bis 19	20 bis 49	50 bis 99	100 und mehr
11	Chemnitz, Stadt	51 797	1 373	14 939	15 028	20 457	-
21	Erzgebirgskreis	41 602	.	14 933	12 930	8 170	.
22	Mittelsachsen	52 654	.	14 072	20 327	.	.
23	Vogtlandkreis	22 833	-	.	13 227	.	-
24	Zwickau	50 864	.	.	21 104	12 877	-
	<b>Direktionsbezirk Chemnitz</b>	<b>219 749</b>	<b>2 723</b>	<b>68 337</b>	<b>82 617</b>	<b>52 528</b>	<b>13 545</b>
12	Dresden, Stadt	102 080	.	21 962	31 209	.	31 769
25	Bautzen	39 422	.	13 280	15 002	8 904	.
26	Görlitz	21 878	-	.	10 565	.	.
27	Meißen	38 704	.	14 803	11 579	8 252	.
28	Sächsische Schweiz- Osterzgebirge	42 109	.	.	9 581	14 871	.
	<b>Direktionsbezirk Dresden</b>	<b>244 192</b>	<b>1 196</b>	<b>70 926</b>	<b>77 935</b>	<b>50 135</b>	<b>44 000</b>
13	Leipzig, Stadt	81 660	.	16 601	41 093	19 877	.
29	Leipzig	50 224	-	13 914	21 049	.	.
30	Nordsachsen	31 901	.	10 199	15 564	.	-
	<b>Direktionsbezirk Leipzig</b>	<b>163 785</b>	<b>574</b>	<b>40 715</b>	<b>77 705</b>	<b>35 270</b>	<b>9 521</b>
	<b>Sachsen</b>	<b>627 726</b>	<b>4 493</b>	<b>179 977</b>	<b>238 258</b>	<b>137 933</b>	<b>67 065</b>

1) Aufgrund der Berichtskreisabgrenzung hier nur Betriebe von Mehrbetriebs-, Mehrländerunternehmen sowie Arbeitsgemeinschaften des Produzierenden Gewerbes.

**12. Ausbaugewerblicher Umsatz im Ausbaugewerbe im Jahr 2008 nach Kreisfreien Städten und Landkreisen sowie Beschäftigtengrößenklassen (in 1 000 €)**

Kreis-Nr.	Kreisfreie Stadt Landkreis Direktionsbezirk Land	Ausbaugewerblicher Umsatz	Betriebe mit ... tätigen Personen				
			1 bis 9 <sup>1)</sup>	10 bis 19	20 bis 49	50 bis 99	100 und mehr
11	Chemnitz, Stadt	214 257	5 479	65 962	65 482	77 333	-
21	Erzgebirgskreis	193 269	.	69 894	56 403	41 864	.
22	Mittelsachsen	239 476	.	58 086	88 304	.	.
23	Vogtlandkreis	98 340	-	.	52 926	.	-
24	Zwickau	211 110	.	.	90 572	45 406	-
	<b>Direktionsbezirk Chemnitz</b>	<b>956 453</b>	<b>10 026</b>	<b>304 404</b>	<b>353 687</b>	<b>223 416</b>	<b>64 920</b>
12	Dresden, Stadt	388 141	.	97 163	106 740	.	114 997
25	Bautzen	172 085	.	55 806	63 563	42 575	.
26	Görlitz	93 300	-	.	45 451	.	.
27	Meißen	165 041	.	61 009	57 430	30 513	.
28	Sächsische Schweiz- Osterzgebirge	169 694	.	.	44 419	50 211	.
	<b>Direktionsbezirk Dresden</b>	<b>988 261</b>	<b>5 133</b>	<b>302 062</b>	<b>317 603</b>	<b>196 453</b>	<b>167 010</b>
13	Leipzig, Stadt	324 992	.	68 535	168 604	70 698	.
29	Leipzig	216 486	-	59 233	90 720	.	.
30	Nordsachsen	124 630	.	39 128	58 744	.	-
	<b>Direktionsbezirk Leipzig</b>	<b>666 108</b>	<b>3 449</b>	<b>166 897</b>	<b>318 068</b>	<b>132 051</b>	<b>45 644</b>
	<b>Sachsen</b>	<b>2 610 822</b>	<b>18 607</b>	<b>773 363</b>	<b>989 358</b>	<b>551 920</b>	<b>277 574</b>

1) Aufgrund der Berichtskreisabgrenzung hier nur Betriebe von Mehrbetriebs-, Mehrländerunternehmen sowie Arbeitsgemeinschaften des Produzierenden Gewerbes.

**13. Betriebe und tätige Personen im Ausbaugewerbe am 30. Juni 2009 sowie Bruttoentgeltsumme im 2. Quartal 2009 nach Kreisfreien Städten und Landkreisen - Veränderung zur Jährlichen Erhebung im 2. Quartal 2008 (in Prozent)**

Kreis-Nr.	Kreisfreie Stadt Landkreis Direktionsbezirk Land	Betriebe	Tätige Personen	Darunter		Bruttoentgeltsumme
				Angestellte	Arbeiter	
11	Chemnitz, Stadt	5,3	3,9	1,0	4,7	8,0
21	Erzgebirgskreis	-0,9	-1,1	0,9	-1,7	-3,8
22	Mittelsachsen	-5,9	0,7	-4,4	2,1	2,1
23	Vogtlandkreis	3,5	1,3	13,1	-1,4	4,5
24	Zwickau	3,2	4,2	2,9	4,6	1,2
	<b>Direktionsbezirk Chemnitz</b>	<b>0,5</b>	<b>1,6</b>	<b>1,3</b>	<b>1,6</b>	<b>1,9</b>
12	Dresden, Stadt	1,6	-3,8	-10,4	-1,0	-6,3
25	Bautzen	-6,5	-5,6	-6,0	-5,4	-6,8
26	Görlitz	8,5	2,1	2,1	2,1	0,8
27	Meißen	-3,7	1,0	-	1,3	0,4
28	Sächsische Schweiz- Osterzgebirge	7,1	8,6	-0,4	12,2	7,8
	<b>Direktionsbezirk Dresden</b>	<b>0,5</b>	<b>-0,7</b>	<b>-5,2</b>	<b>0,8</b>	<b>-2,4</b>
13	Leipzig, Stadt	11,4	14,2	17,3	13,4	18,2
29	Leipzig	-1,2	3,4	20,4	-0,5	4,7
30	Nordsachsen	-1,5	-3,2	-7,3	-2,0	0,1
	<b>Direktionsbezirk Leipzig</b>	<b>4,4</b>	<b>6,9</b>	<b>12,3</b>	<b>5,5</b>	<b>10,2</b>
	<b>Sachsen</b>	<b>1,4</b>	<b>2,0</b>	<b>1,1</b>	<b>2,3</b>	<b>2,3</b>

**14. Geleistete Arbeitsstunden und Umsatz im Ausbaugewerbe im 2. Quartal 2009 sowie Umsatz für das Jahr 2008 nach Kreisfreien Städten und Landkreisen - Veränderung zur Jährlichen Erhebung im 2. Quartal 2008 (in Prozent)**

Kreis-Nr.	Kreisfreie Stadt Landkreis Direktionsbezirk Land	Geleistete Arbeits- stunden	Gesamt- umsatz	Darunter ausbaugew. Umsatz	Gesamt- umsatz für das Jahr 2008	Darunter ausbaugew. Umsatz 2008	Gesamtum- satz je tätiger Person 2008
11	Chemnitz, Stadt	-1,8	12,8	14,0	19,1	19,2	14,6
21	Erzgebirgskreis	-5,9	-5,5	-6,1	7,6	7,3	8,8
22	Mittelsachsen	-3,3	-15,4	-14,7	9,1	9,4	8,4
23	Vogtlandkreis	0,5	8,1	5,8	13,6	13,8	12,2
24	Zwickau	-4,6	3,1	4,4	4,9	6,0	0,6
	<b>Direktionsbezirk Chemnitz</b>	<b>-3,5</b>	<b>-1,2</b>	<b>-0,9</b>	<b>10,4</b>	<b>10,7</b>	<b>8,7</b>
12	Dresden, Stadt	-3,9	5,8	10,5	-5,7	-5,6	-2,0
25	Bautzen	-9,3	-15,8	-16,4	1,8	1,8	7,8
26	Görlitz	3,1	-	-1,5	10,1	9,6	7,8
27	Meißen	-0,2	-4,9	-4,5	4,6	5,8	3,5
28	Sächsische Schweiz- Osterzgebirge	5,0	10,1	10,1	7,6	8,4	-0,9
	<b>Direktionsbezirk Dresden</b>	<b>-2,1</b>	<b>-</b>	<b>1,5</b>	<b>0,8</b>	<b>1,1</b>	<b>1,5</b>
13	Leipzig, Stadt	7,9	27,4	27,9	22,0	22,8	6,8
29	Leipzig	1,4	8,9	9,1	21,1	22,4	17,1
30	Nordsachsen	-3,4	1,1	3,7	-2,4	-3,0	0,8
	<b>Direktionsbezirk Leipzig</b>	<b>3,3</b>	<b>15,5</b>	<b>16,5</b>	<b>16,1</b>	<b>16,9</b>	<b>8,7</b>
	<b>Sachsen</b>	<b>-1,4</b>	<b>3,2</b>	<b>4,1</b>	<b>7,9</b>	<b>8,2</b>	<b>5,8</b>



**15. Betriebe, tätige Personen im Betrieb am 30. Juni 2009 und Bruttoentgeltsumme und Umsatz im 2. Quartal 2009 sowie Umsatz im Jahr 2008 in Erschließung von Grundstücken; Bauträger nach Kreisfreien Städten und Landkreisen**

Kreis-Nr.	Kreisfreie Stadt Landkreis Direktionsbezirk Land	Betriebe	Tätige Personen im Betrieb	Brutto- entgelt- summe	Gesamt- umsatz	Gesamt- umsatz im Jahr 2008	Gesamtumsatz je tätiger Person im Jahr 2008
		am 30. Juni 2009		1 000 €			€
11	Chemnitz, Stadt	1	.	.	.	.	.
21	Erzgebirgskreis	-	-	-	-	-	-
22	Mittelsachsen	-	-	-	-	-	-
23	Vogtlandkreis	1	.	.	.	.	.
24	Zwickau	5	.	.	.	.	.
	<b>Direktionsbezirk Chemnitz</b>	<b>7</b>	<b>141</b>	<b>790</b>	<b>14 075</b>	<b>50 354</b>	<b>357 121</b>
12	Dresden, Stadt	5	88	768	11 359	82 196	934 045
25	Bautzen	-	-	-	-	-	-
26	Görlitz	-	-	-	-	-	-
27	Meißen	-	-	-	-	-	-
28	Sächsische Schweiz- Osterzgebirge	3	74	455	3 031	11 307	152 797
	<b>Direktionsbezirk Dresden</b>	<b>8</b>	<b>162</b>	<b>1 223</b>	<b>14 390</b>	<b>93 503</b>	<b>577 179</b>
13	Leipzig, Stadt	6	121	1 046	14 039	56 150	464 050
29	Leipzig	-	-	-	-	-	-
30	Nordsachsen	-	-	-	-	-	-
	<b>Direktionsbezirk Leipzig</b>	<b>6</b>	<b>121</b>	<b>1 046</b>	<b>14 039</b>	<b>56 150</b>	<b>464 050</b>
	<b>Sachsen</b>	<b>21</b>	<b>424</b>	<b>3 059</b>	<b>42 504</b>	<b>200 007</b>	<b>471 715</b>

**16. Betriebe im Ausbaugewerbe sowie Erschließung von Grundstücken; Bauträger am 30. Juni 2009 nach Wirtschaftszweigen und Beschäftigtengrößenklassen**

WZ-Nr.	Wirtschaftszweig	Betriebe	Betriebe mit ... tätigen Personen				
			1 bis 9 <sup>1)</sup>	10 bis 19	20 bis 49	50 bis 99	100 und mehr
	<b>Ausbaugewerbe</b>	<b>1 143</b>	<b>29</b>	<b>664</b>	<b>351</b>	<b>82</b>	<b>17</b>
43.2	Bauinstallation	779	24	432	240	69	14
43.21	Elektroinstallation	331	14	170	100	38	9
43.22	Gas-, Wasser-, Heizungs- sowie Lüftungs- und Klimaanlageinstallation	342	8	201	108	20	5
43.29	Sonstige Bauinstallation	106	2	61	32	11	-
43.29.1	Dämmung gegen Kälte, Wärme, Schall und Erschütterung	60	1	35	19	5	-
43.29.9	Sonstige Bauinstallation, anderweitig nicht genannt	46	1	26	13	6	-
43.3	Sonstiger Ausbau	364	5	232	111	13	3
43.31	Anbringen von Stuckaturen, Gipserei und Verputzerei	33	-	22	9	1	1
43.32	Bautischlerei und Bautischlerei	75	-	50	22	3	-
43.33	Fußboden-, Fliesen- und Plattenlegerei, Tapeziererei	81	2	50	28	-	1
43.34	Maler- und Glaserei	154	2	99	44	9	-
43.34.1	Maler und Lackierergewerbe	150	2	95	44	9	-
43.34.2	Glasergewerbe	4	-	4	-	-	-
43.39	Sonstiger Ausbau, anderweitig nicht genannt	21	1	11	8	-	1
	<b>Erschließung von Grundstücken; Bauträger</b>						
41.1	Erschließung von Grundstücken; Bauträger	21	-	14	6	1	-
41.10.1	Erschließung von unbebauten Grundstücken	3	-	2	1	-	-
41.10.2	Bauträger für Nichtwohngebäude	-	-	-	-	-	-
41.10.3	Bauträger für Wohngebäude	18	-	12	5	1	-

1) Aufgrund der Berichtsreisabgrenzung hier nur Betriebe von Mehrbetriebs-, Mehrländerunternehmen sowie Arbeitsgemeinschaften des Produzierenden Gewerbes.

**17. Tätige Personen im Ausbaugewerbe sowie Erschließung von Grundstücken; Bauträger am 30. Juni 2009 nach Wirtschaftszweigen**

WZ-Nr.	Wirtschaftszweig	Tätige Personen			Tätige Personen im Ausbaugewerbe	
		insgesamt	davon		Angestellte	Arbeiter
			im Ausbau-gewerbe	in anderen Bereichen		
	<b>Ausbaugewerbe</b>	<b>28 401</b>	<b>27 756</b>	<b>645</b>	<b>6 117</b>	<b>21 639</b>
43.2	Bauinstallation	20 449	19 947	502	4 714	15 233
43.21	Elektroinstallation	9 948	9 597	351	2 055	7 542
43.22	Gas-, Wasser-, Heizungs- sowie Lüftungs- und Klimaanlage-installation	7 927	7 806	121	2 052	5 754
43.29	Sonstige Bauinstallation	2 574	2 544	30	607	1 937
43.29.1	Dämmung gegen Kälte, Wärme, Schall und Erschütterung	1 331	1 329	2	281	1 048
43.29.9	Sonstige Bauinstallation, anderweitig nicht genannt	1 243	1 215	28	326	889
43.3	Sonstiger Ausbau	7 952	7 809	143	1 403	6 406
43.31	Anbringen von Stuckaturen, Gipserei und Verputzerei	800	800	-	140	660
43.32	Bautischlerei und Bau-schlosserei	1 509	1 503	6	291	1 212
43.33	Fußboden-, Fliesen- und Plattenlegerei, Tapeziererei	1 745	1 702	43	324	1 378
43.34	Maler- und Glaserei	3 276	3 244	32	528	2 716
43.34.1	Maler und Lackierergewerbe	3 227	3 196	31	520	2 676
43.34.2	Glasergewerbe	49	48	1	8	40
43.39	Sonstiger Ausbau, anderweitig nicht genannt	622	560	62	120	440
	<b>Erschließung von Grundstücken; Bauträger</b>					
41.1	Erschließung von Grundstücken; Bauträger	<b>424</b>	-	-	-	-
41.10.1	Erschließung von unbebauten Grundstücken	.	-	-	-	-
41.10.2	Bauträger für Nichtwohngebäude	-	-	-	-	-
41.10.3	Bauträger für Wohngebäude	.	-	-	-	-

1) Aufgrund der Berichtskreisabgrenzung hier nur Betriebe von Mehrbetriebs-, Mehrländerunternehmen sowie Arbeitsgemeinschaften des Produzierenden Gewerbes.

**18. Tätige Personen im Ausbaugewerbe sowie Erschließung von Grundstücken; Bauträger am 30. Juni 2009 nach Wirtschaftszweigen und Beschäftigtengrößenklassen**

WZ-Nr.	Wirtschaftszweig	Tätige Personen im Ausbaugewerbe	Betriebe mit ... tätigen Personen				
			1 bis 9 <sup>1)</sup>	10 bis 19	20 bis 49	50 bis 99	100 und mehr
	<b>Ausbaugewerbe</b>	<b>27 756</b>	<b>196</b>	<b>9 058</b>	<b>10 281</b>	<b>5 627</b>	<b>2 594</b>
43.2	Bauinstallation	19 947	157	5 923	7 128	4 743	1 996
43.21	Elektroinstallation	9 597	102	2 345	3 116	2 726	1 308
43.22	Gas-, Wasser-, Heizungs- sowie Lüftungs- und Klimaanlageinstallation	7 806	.	2 740	3 070	.	688
43.29	Sonstige Bauinstallation	2 544	.	838	942	.	-
43.29.1	Dämmung gegen Kälte, Wärme, Schall und Erschütterung	1 329	.	473	540	.	-
43.29.9	Sonstige Bauinstallation, anderweitig nicht genannt	1 215	.	365	402	.	-
43.3	Sonstiger Ausbau	7 809	39	3 135	3 153	884	598
43.31	Anbringen von Stuckaturen, Gipserei und Verputzerei	800	-	310	.	.	.
43.32	Bautischlerei und Bauschlosserei	1 503	-	709	608	186	-
43.33	Fußboden-, Fliesen- und Plattenlegerei, Tapeziererei	1 702	.	659	756	-	.
43.34	Maler- und Glaserei	3 244	.	1 311	1 298	.	-
43.34.1	Maler und Lackierergewerbe	3 196	.	1 263	1 298	.	-
43.34.2	Glasergewerbe	48	-	48	-	-	-
43.39	Sonstiger Ausbau, anderweitig nicht genannt	560	.	146	.	-	.
	<b>Erschließung von Grundstücken; Bauträger</b>						
41.1	Erschließung von Grundstücken; Bauträger	-	-	-	-	-	-
41.10.1	Erschließung von unbebauten Grundstücken	-	-	-	-	-	-
41.10.2	Bauträger für Nichtwohngebäude	-	-	-	-	-	-
41.10.3	Bauträger für Wohngebäude	-	-	-	-	-	-

1) Aufgrund der Berichtskreisabgrenzung hier nur Betriebe von Mehrbetriebs-, Mehrländerunternehmen sowie Arbeitsgemeinschaften des Produzierenden Gewerbes.

**19. Angestellte im Ausbaugewerbe sowie Erschließung von Grundstücken; Bauträger am 30. Juni 2009 nach Wirtschaftszweigen und Beschäftigtengrößenklassen**

WZ-Nr.	Wirtschaftszweig	Angestellte	Betriebe mit ... tätigen Personen				
			1 bis 9 <sup>1)</sup>	10 bis 19	20 bis 49	50 bis 99	100 und mehr
	<b>Ausbaugewerbe</b>	<b>6 117</b>	<b>53</b>	<b>2 114</b>	<b>2 067</b>	<b>1 259</b>	<b>624</b>
43.2	Bauinstallation	4 714	43	1 482	1 522	1 118	549
43.21	Elektroinstallation	2 055	22	558	618	524	333
43.22	Gas-, Wasser-, Heizungs- sowie Lüftungs- und Klimaanlageinstallation	2 052	.	743	717	.	216
43.29	Sonstige Bauinstallation	607	.	181	187	.	-
43.29.1	Dämmung gegen Kälte, Wärme, Schall und Erschütterung	281	.	93	126	.	-
43.29.9	Sonstige Bauinstallation, anderweitig nicht genannt	326	.	88	61	.	-
43.3	Sonstiger Ausbau	1 403	10	632	545	141	75
43.31	Anbringen von Stuckaturen, Gipserei und Verputzerei	140	-	55	.	.	.
43.32	Bautischlerei und Bauschlosserei	291	-	139	111	41	-
43.33	Fußboden-, Fliesen- und Plattenlegerei, Tapeziererei	324	.	150	162	-	.
43.34	Maler- und Glaserei	528	.	246	193	.	-
43.34.1	Maler und Lackierergewerbe	520	.	238	193	.	-
43.34.2	Glasergewerbe	8	-	8	-	-	-
43.39	Sonstiger Ausbau, anderweitig nicht genannt	120	.	42	.	-	.
	<b>Erschließung von Grundstücken; Bauträger</b>						
41.1	Erschließung von Grundstücken; Bauträger	-	-	-	-	-	-
41.10.1	Erschließung von unbebauten Grundstücken	-	-	-	-	-	-
41.10.2	Bauträger für Nichtwohngebäude	-	-	-	-	-	-
41.10.3	Bauträger für Wohngebäude	-	-	-	-	-	-

1) Aufgrund der Berichtskreisabgrenzung hier nur Betriebe von Mehrbetriebs-, Mehrländerunternehmen sowie Arbeitsgemeinschaften des Produzierenden Gewerbes.

**20. Arbeiter im Ausbaugewerbe sowie Erschließung von Grundstücken; Bauträger am 30. Juni 2009 nach Wirtschaftszweigen und Beschäftigtengrößenklassen**

WZ-Nr.	Wirtschaftszweig	Arbeiter	Betriebe mit ... tätigen Personen				
			1 bis 9 <sup>1)</sup>	10 bis 19	20 bis 49	50 bis 99	100 und mehr
	<b>Ausbaugewerbe</b>	<b>21 639</b>	<b>143</b>	<b>6 944</b>	<b>8 214</b>	<b>4 368</b>	<b>1 970</b>
43.2	Bauinstallation	15 233	114	4 441	5 606	3 625	1 447
43.21	Elektroinstallation	7 542	80	1 787	2 498	2 202	975
43.22	Gas-, Wasser-, Heizungs- sowie Lüftungs- und Klimaanlageinstallation	5 754	.	1 997	2 353	.	472
43.29	Sonstige Bauinstallation	1 937	.	657	755	.	-
43.29.1	Dämmung gegen Kälte, Wärme, Schall und Erschütterung	1 048	.	380	414	.	-
43.29.9	Sonstige Bauinstallation, anderweitig nicht genannt	889	.	277	341	.	-
43.3	Sonstiger Ausbau	6 406	29	2 503	2 608	743	523
43.31	Anbringen von Stuckaturen, Gipserei und Verputzerei	660	-	255	.	.	.
43.32	Bautischlerei und Bau-schlosserei	1 212	-	570	497	145	-
43.33	Fußboden-, Fliesen- und Plattenlegerei, Tapeziererei	1 378	.	509	594	-	.
43.34	Maler- und Glaserei	2 716	.	1 065	1 105	.	-
43.34.1	Maler und Lackierergewerbe	2 676	.	1 025	1 105	.	-
43.34.2	Glasergewerbe	40	-	40	-	-	-
43.39	Sonstiger Ausbau, anderweitig nicht genannt	440	.	104	.	-	.
	<b>Erschließung von Grundstücken; Bauträger</b>						
41.1	Erschließung von Grundstücken; Bauträger	-	-	-	-	-	-
41.10.1	Erschließung von unbebauten Grundstücken	-	-	-	-	-	-
41.10.2	Bauträger für Nichtwohngebäude	-	-	-	-	-	-
41.10.3	Bauträger für Wohngebäude	-	-	-	-	-	-

1) Aufgrund der Berichts-kreisabgrenzung hier nur Betriebe von Mehrbetriebs-, Mehrländerunternehmen sowie Arbeitsgemeinschaften des Produzierenden Gewerbes.

**21. Bruttoentgeltsumme im Ausbaugewerbe sowie Erschließung von Grundstücken; Bauträger im 2. Quartal 2009 nach Wirtschaftszweigen und Beschäftigtengrößenklassen (in 1 000 €)**

WZ-Nr.	Wirtschaftszweig	Bruttoentgeltsumme	Betriebe mit ... tätigen Personen				
			1 bis 9 <sup>1)</sup>	10 bis 19	20 bis 49	50 bis 99	100 und mehr
	<b>Ausbaugewerbe</b>	<b>149 386</b>	<b>1 095</b>	<b>43 874</b>	<b>56 373</b>	<b>33 213</b>	<b>14 832</b>
43.2	Bauinstallation	109 735	895	28 768	39 877	28 507	11 688
43.21	Elektroinstallation	49 406	525	10 894	15 977	14 769	7 242
43.22	Gas-, Wasser-, Heizungs- sowie Lüftungs- und Klimaanlageinstallation	42 676	.	13 282	17 012	.	4 446
43.29	Sonstige Bauinstallation	17 653	.	4 591	6 888	.	-
43.29.1	Dämmung gegen Kälte, Wärme, Schall und Erschütterung	7 632	.	2 579	3 207	.	-
43.29.9	Sonstige Bauinstallation, anderweitig nicht genannt	10 021	.	2 013	3 681	.	-
43.3	Sonstiger Ausbau	39 651	199	15 107	16 496	4 706	3 144
43.31	Anbringen von Stuckaturen, Gipserei und Verputzerei	4 286	-	1 727	.	.	.
43.32	Bautischlerei und Bau-schlosserei	6 996	-	3 256	2 863	877	-
43.33	Fußboden-, Fliesen- und Plattenlegerei, Tapeziererei	9 342	.	3 245	4 646	-	.
43.34	Maler- und Glaserei	15 800	.	6 043	6 330	.	-
43.34.1	Maler und Lackierergewerbe	15 554	.	5 798	6 330	.	-
43.34.2	Glasergewerbe	245	-	245	-	-	-
43.39	Sonstiger Ausbau, anderweitig nicht genannt	3 228	.	835	.	-	.
	<b>Erschließung von Grundstücken; Bauträger</b>						
41.1	Erschließung von Grundstücken; Bauträger	<b>3 059</b>	-	<b>1 416</b>	.	.	-
41.10.1	Erschließung von unbebauten Grundstücken	.	-	.	.	-	-
41.10.2	Bauträger für Nichtwohngebäude	-	-	-	-	-	-
41.10.3	Bauträger für Wohngebäude	.	-	.	.	.	-

1) Aufgrund der Berichtskreisabgrenzung hier nur Betriebe von Mehrbetriebs-, Mehrländerunternehmen sowie Arbeitsgemeinschaften des Produzierenden Gewerbes.



**22. Geleistete Arbeitsstunden im Ausbaugewerbe sowie Erschließung von Grundstücken; Bauträger im 2. Quartal 2009 nach Wirtschaftszweigen und Beschäftigtengrößenklassen (in 1 000 Stunden)**

WZ-Nr.	Wirtschaftszweig	Geleistete Arbeitsstunden	Betriebe mit ... tätigen Personen				
			1 bis 9 <sup>1)</sup>	10 bis 19	20 bis 49	50 bis 99	100 und mehr
	<b>Ausbaugewerbe</b>	<b>9 031</b>	<b>65</b>	<b>2 988</b>	<b>3 372</b>	<b>1 779</b>	<b>827</b>
43.2	Bauinstallation	6 455	51	1 938	2 339	1 502	625
43.21	Elektroinstallation	3 160	35	782	1 036	898	409
43.22	Gas-, Wasser-, Heizungs- sowie Lüftungs- und Klimaanlageinstallation	2 462	.	865	982	.	216
43.29	Sonstige Bauinstallation	833	.	291	321	.	-
43.29.1	Dämmung gegen Kälte, Wärme, Schall und Erschütterung	442	.	167	170	.	-
43.29.9	Sonstige Bauinstallation, anderweitig nicht genannt	391	.	124	151	.	-
43.3	Sonstiger Ausbau	2 576	13	1 050	1 033	278	202
43.31	Anbringen von Stuckaturen, Gipserei und Verputzerei	252	-	106	.	.	.
43.32	Bautischlerei und Bauschlosserei	506	-	244	206	55	-
43.33	Fußboden-, Fliesen- und Plattenlegerei, Tapeziererei	556	.	218	248	-	.
43.34	Maler- und Glaserei	1 080	.	432	433	.	-
43.34.1	Maler und Lackierergewerbe	1 062	.	413	433	.	-
43.34.2	Glasergewerbe	18	-	18	-	-	-
43.39	Sonstiger Ausbau, anderweitig nicht genannt	181	.	49	.	-	.
	<b>Erschließung von Grundstücken; Bauträger</b>						
41.1	Erschließung von Grundstücken; Bauträger	-	-	-	-	-	-
41.10.1	Erschließung von unbebauten Grundstücken	-	-	-	-	-	-
41.10.2	Bauträger für Nichtwohngebäude	-	-	-	-	-	-
41.10.3	Bauträger für Wohngebäude	-	-	-	-	-	-

1) Aufgrund der Berichtskreisabgrenzung hier nur Betriebe von Mehrbetriebs-, Mehrländerunternehmen sowie Arbeitsgemeinschaften des Produzierenden Gewerbes.

**23. Umsatz im Ausbaugewerbe sowie Erschließung von Grundstücken; Bauträger im 2. Quartal 2009 und im Jahr 2008 nach Wirtschaftszweigen (in 1 000 €)**

WZ-Nr.	Wirtschaftszweig	Gesamtumsatz	Davon		Gesamtumsatz	Davon	
			sonstiger Umsatz	ausbaugewerbl. Umsatz		sonstiger Umsatz	ausbaugewerbl. Umsatz
			2. Quartal 2009		2008		
	<b>Ausbaugewerbe</b>	<b>647 405</b>	<b>19 678</b>	<b>627 726</b>	<b>2 689 893</b>	<b>79 071</b>	<b>2 610 822</b>
43.2	Bauinstallation	500 355	14 875	485 480	2 072 171	59 506	2 012 665
43.21	Elektroinstallation	204 020	9 217	194 803	876 939	38 784	838 156
43.22	Gas-, Wasser-, Heizungs- sowie Lüftungs- und Klimaanlageinstallation	224 149	5 053	219 096	887 727	18 492	869 235
43.29	Sonstige Bauinstallation	72 186	604	71 582	307 504	2 230	305 274
43.29.1	Dämmung gegen Kälte, Wärme, Schall und Erschütterung	36 657	105	36 551	149 884	374	149 510
43.29.9	Sonstige Bauinstallation, anderweitig nicht genannt	35 530	499	35 031	157 620	1 856	155 764
43.3	Sonstiger Ausbau	147 050	4 804	142 246	617 722	19 565	598 157
43.31	Anbringen von Stuckaturen, Gipserei und Verputzerei	11 850	41	11 809	47 789	164	47 625
43.32	Bautischlerei und Bau-schlosserei	30 025	1 711	28 314	118 319	5 256	113 063
43.33	Fußboden-, Fliesen- und Plattenlegerei, Tapeziererei	37 588	807	36 781	159 559	4 136	155 423
43.34	Maler- und Glaserei	54 318	989	53 329	229 712	4 445	225 267
43.34.1	Maler und Lackierergewerbe	53 598	978	52 621	225 625	4 445	221 181
43.34.2	Glasergewerbe	720	11	708	4 086	-	4 086
43.39	Sonstiger Ausbau, anderweitig nicht genannt	13 269	1 256	12 013	62 344	5 565	56 779
	<b>Erschließung von Grundstücken; Bauträger</b>						
41.1	Erschließung von Grundstücken; Bauträger	<b>42 504</b>	-	-	<b>200 007</b>	-	-
41.10.1	Erschließung von unbebauten Grundstücken	-	-	-	-	-	-
41.10.2	Bauträger für Nichtwohngebäude	-	-	-	-	-	-
41.10.3	Bauträger für Wohngebäude	-	-	-	-	-	-

**24. Ausbaugewerblicher Umsatz im Ausbaugewerbe sowie Erschließung von Grundstücken; Bauträger im 2. Quartal 2009  
nach Wirtschaftszweigen und Beschäftigtengrößenklassen (in 1 000 €)**

WZ-Nr.	Wirtschaftszweig	Ausbaugewerblicher Umsatz	Betriebe mit ... tätigen Personen				
			1 bis 9 <sup>1)</sup>	10 bis 19	20 bis 49	50 bis 99	100 und mehr
	<b>Ausbaugewerbe</b>	<b>627 726</b>	<b>4 493</b>	<b>179 977</b>	<b>238 258</b>	<b>137 933</b>	<b>67 065</b>
43.2	Bauinstallation	485 480	3 600	119 781	180 809	121 211	60 079
43.21	Elektroinstallation	194 803	1 513	43 343	68 069	52 829	29 048
43.22	Gas-, Wasser-, Heizungs- sowie Lüftungs- und Klimaanlageinstallation	219 096	.	58 986	80 447	.	31 031
43.29	Sonstige Bauinstallation	71 582	.	17 452	32 293	.	-
43.29.1	Dämmung gegen Kälte, Wärme, Schall und Erschütterung	36 551	.	8 839	20 464	.	-
43.29.9	Sonstige Bauinstallation, anderweitig nicht genannt	35 031	.	8 614	11 828	.	-
43.3	Sonstiger Ausbau	142 246	893	60 196	57 449	16 722	6 986
43.31	Anbringen von Stuckaturen, Gipserei und Verputzerei	11 809	-	4 984	.	.	.
43.32	Bautischlerei und Bauschlosserei	28 314	-	13 807	10 502	4 005	-
43.33	Fußboden-, Fliesen- und Plattenlegerei, Tapeziererei	36 781	.	14 204	19 680	-	.
43.34	Maler- und Glaserei	53 329	.	24 118	17 602	.	-
43.34.1	Maler und Lackierergewerbe	52 621	.	23 410	17 602	.	-
43.34.2	Glasergewerbe	708	-	708	-	-	-
43.39	Sonstiger Ausbau, anderweitig nicht genannt	12 013	.	3 083	.	-	.
	<b>Erschließung von Grundstücken; Bauträger</b>						
41.1	Erschließung von Grundstücken; Bauträger	-	-	-	-	-	-
41.10.1	Erschließung von unbebauten Grundstücken	-	-	-	-	-	-
41.10.2	Bauträger für Nichtwohngebäude	-	-	-	-	-	-
41.10.3	Bauträger für Wohngebäude	-	-	-	-	-	-

1) Aufgrund der Berichtsreisabgrenzung hier nur Betriebe von Mehrbetriebs-, Mehrländerunternehmen sowie Arbeitsgemeinschaften des Produzierenden Gewerbes.

**25. Ausbaugewerblicher Umsatz im Ausbaugewerbe sowie Erschließung von Grundstücken; Bauträger im Jahr 2008 nach Wirtschaftszweigen und Beschäftigtengrößenklassen (in 1 000 €)**

WZ-Nr.	Wirtschaftszweig	Ausbaugewerblicher Umsatz	Betriebe mit ... tätigen Personen				
			1 bis 9 <sup>1)</sup>	10 bis 19	20 bis 49	50 bis 99	100 und mehr
	<b>Ausbaugewerbe</b>	<b>2 610 822</b>	<b>18 607</b>	<b>773 363</b>	<b>989 358</b>	<b>551 920</b>	<b>277 574</b>
43.2	Bauinstallation	2 012 665	15 605	520 860	747 172	480 007	249 021
43.21	Elektroinstallation	838 156	6 640	181 127	279 621	238 157	132 611
43.22	Gas-, Wasser-, Heizungs- sowie Lüftungs- und Klimaanlageinstallation	869 235	.	249 662	342 871	.	116 411
43.29	Sonstige Bauinstallation	305 274	.	90 071	124 681	.	-
43.29.1	Dämmung gegen Kälte, Wärme, Schall und Erschütterung	149 510	.	48 433	70 242	.	-
43.29.9	Sonstige Bauinstallation, anderweitig nicht genannt	155 764	.	41 638	54 438	.	-
43.3	Sonstiger Ausbau	598 157	3 003	252 503	242 185	71 913	28 553
43.31	Anbringen von Stuckaturen, Gipserei und Verputzerei	47 625	-	20 007	.	.	.
43.32	Bautischlerei und Bauschlosserei	113 063	-	52 936	41 935	18 192	-
43.33	Fußboden-, Fliesen- und Plattenlegerei, Tapeziererei	155 423	.	65 853	79 379	-	.
43.34	Maler- und Glaserei	225 267	.	97 682	77 257	.	-
43.34.1	Maler und Lackierergewerbe	221 181	.	93 596	77 257	.	-
43.34.2	Glasergewerbe	4 086	-	4 086	-	-	-
43.39	Sonstiger Ausbau, anderweitig nicht genannt	56 779	.	16 024	.	-	.
	<b>Erschließung von Grundstücken; Bauträger</b>						
41.1	Erschließung von Grundstücken; Bauträger	-	-	-	-	-	-
41.10.1	Erschließung von unbebauten Grundstücken	-	-	-	-	-	-
41.10.2	Bauträger für Nichtwohngebäude	-	-	-	-	-	-
41.10.3	Bauträger für Wohngebäude	-	-	-	-	-	-

1) Aufgrund der Berichtsreisabgrenzung hier nur Betriebe von Mehrbetriebs-, Mehrländerunternehmen sowie Arbeitsgemeinschaften des Produzierenden Gewerbes.

**26. Betriebe und tätige Personen im Ausbaugewerbe sowie Erschließung von Grundstücken; Bauträger am 30. Juni 2009 und Bruttoentgeltsumme im 2. Quartal 2009 nach Wirtschaftszweigen**  
**- Veränderung zur Jährlichen Erhebung im 2. Quartal 2008 (in Prozent)**

WZ Nr.	Wirtschaftszweig	Betriebe	Tätige Personen im Betrieb	Darunter tätige Personen im Ausbaugew.	Darunter		Bruttoentgeltsumme
					Angestellte	Arbeiter	
	<b>Ausbaugewerbe</b>	<b>1,4</b>	<b>2,0</b>	<b>1,4</b>	<b>1,1</b>	<b>2,3</b>	<b>2,3</b>
43.2	Bauinstallation	4,6	4,0	3,3	3,1	4,3	4,5
43.21	Elektroinstallation	1,8	4,0	2,6	2,0	4,6	1,8
43.22	Gas-, Wasser-, Heizungs- sowie Lüftungs- und Klimaanlageinstallation	4,0	3,6	3,9	4,5	3,2	6,0
43.29	Sonstige Bauinstallation	16,5	5,4	4,7	1,8	6,6	8,6
43.29.1	Dämmung gegen Kälte, Wärme, Schall und Erschütterung	7,1	1,5	1,6	4,9	0,6	1,1
43.29.9	Sonstige Bauinstallation, anderweitig nicht genannt	31,4	10,2	8,3	-0,6	14,7	15,2
43.3	Sonstiger Ausbau	-4,7	-2,8	-3,3	-5,2	-2,2	-3,3
43.31	Anbringen von Stuckaturen, Gipserei und Verputzerei	-13,2	-1,7	-1,8	2,9	-2,7	2,2
43.32	Bautischlerei und Bauschlosserei	7,1	5,3	3,6	3,6	5,8	9,9
43.33	Fußboden-, Fliesen- und Plattenlegerei, Tapeziererei	-8,0	3,5	2,8	-6,4	6,2	1,9
43.34	Maler- und Glaserei	0,7	-2,0	-2,0	-5,0	-1,4	-3,6
43.34.1	Maler und Lackierergewerbe	1,4	-0,8	-0,9	-3,2	-0,4	-2,6
43.34.2	Glasergewerbe	-20,0	-45,5	-44,3	-57,9	-42,0	-41,1
43.39	Sonstiger Ausbau, anderweitig nicht genannt	-36,4	-32,9	-31,7	-25,5	-34,7	-33,8
	<b>Erschließung von Grundstücken; Bauträger</b>						
41.1	Erschließung von Grundstücken; Bauträger	x	x	x	x	x	x
41.10.1	Erschließung von unbebauten Grundstücken	x	x	x	x	x	x
41.10.2	Bauträger für Nichtwohngebäude	x	x	x	x	x	x
41.10.3	Bauträger für Wohngebäude	x	x	x	x	x	x

**27. Geleistete Arbeitsstunden und Umsatz im Ausbaugewerbe sowie Erschließung von Grundstücken; Bauträger im 2. Quartal 2009 und Umsatz für das Jahr 2008 nach Wirtschaftszweigen - Veränderung zur Jährlichen Erhebung im 2. Quartal 2008 (in Prozent)**

WZ Nr.	Wirtschaftszweig	Geleistete Arbeitsstunden	Gesamtumsatz	Darunter ausbaugew. Umsatz	Gesamtumsatz für das Jahr 2008	Darunter ausbaugew. Umsatz 2008	Gesamtumsatz je tätiger Person 2008
	<b>Ausbaugewerbe</b>	<b>-1,4</b>	<b>3,2</b>	<b>4,1</b>	<b>7,9</b>	<b>8,2</b>	<b>5,8</b>
43.2	Bauinstallation	1,0	4,9	6,2	10,5	10,9	6,2
43.21	Elektroinstallation	-0,9	-2,2	-1,4	10,0	11,0	5,7
43.22	Gas-, Wasser-, Heizungs- sowie Lüftungs- und Klimaanlageinstallation	0,2	9,3	10,8	10,5	9,8	6,7
43.29	Sonstige Bauinstallation	11,8	14,2	16,2	11,9	14,0	6,2
43.29.1	Dämmung gegen Kälte, Wärme, Schall und Erschütterung	4,2	9,7	10,2	11,9	12,6	10,3
43.29.9	Sonstige Bauinstallation, anderweitig nicht genannt	21,8	19,3	23,2	11,9	15,3	1,6
43.3	Sonstiger Ausbau	-6,9	-2,5	-2,6	-	0,1	2,9
43.31	Anbringen von Stuckaturen, Gipserei und Verputzerei	-13,4	-5,8	-5,6	4,3	4,4	6,2
43.32	Bautischlerei und Bauschlosserei	4,8	13,8	12,4	8,1	9,6	2,7
43.33	Fußboden-, Fliesen- und Plattenlegerei, Tapeziererei	-0,4	1,3	1,2	-0,7	-1,4	-4,0
43.34	Maler- und Glaserei	-5,5	0,2	0,1	7,1	7,2	9,3
43.34.1	Maler und Lackierergewerbe	-4,7	2,2	2,1	8,7	8,7	9,6
43.34.2	Glasergewerbe	-37,9	-59,3	-58,5	-41,0	-38,4	8,1
43.39	Sonstiger Ausbau, anderweitig nicht genannt	-38,0	-35,1	-35,6	-28,6	-29,9	6,5
	<b>Erschließung von Grundstücken; Bauträger</b>						
41.1	Erschließung von Grundstücken; Bauträger	x	x	x	x	x	x
41.10.1	Erschließung von unbebauten Grundstücken	x	x	x	x	x	x
41.10.2	Bauträger für Nichtwohngebäude	x	x	x	x	x	x
41.10.3	Bauträger für Wohngebäude	x	x	x	x	x	x

**28. Betriebe, tätige Personen im Juni 2009 und Bruttoentgeltsumme, geleistete Arbeitsstunden und Umsatz im 2. Quartal 2009 sowie Umsatz für das Jahr 2008 in Handwerksbetrieben im Ausbaugewerbe nach Kreisfreien Städten und Landkreisen**

Kreis-Nr.	Kreisfreie Stadt Landkreis Direktionsbezirk Land	Betriebe	Tätige Personen	Bruttoentgeltsumme	Geleistete Arbeits- stunden	Gesamt- umsatz	Darunter ausbaugew. Umsatz	Gesamtum- satz für das Jahr 2008
				1 000 €	1 000	1 000 €		
11	Chemnitz, Stadt	63	1 666	9 176	542	46 820	44 070	195 544
21	Erzgebirgskreis	96	2 298	10 731	699	37 669	36 686	179 118
22	Mittelsachsen	81	2 253	11 370	751	46 428	44 994	212 898
23	Vogtlandkreis	47	1 082	5 633	354	21 800	19 760	90 160
24	Zwickau	85	1 923	10 029	617	45 428	44 476	189 481
	<b>Direktionsbezirk Chemnitz</b>	<b>372</b>	<b>9 222</b>	<b>46 939</b>	<b>2 963</b>	<b>198 144</b>	<b>189 986</b>	<b>867 200</b>
12	Dresden, Stadt	97	2 569	14 411	791	72 173	70 853	266 491
25	Bautzen	79	1 844	9 303	621	37 833	36 361	166 708
26	Görlitz	42	1 003	4 857	334	20 510	19 505	86 774
27	Meißen	71	1 569	8 445	520	34 760	34 016	146 445
28	Sächsische Schweiz- Osterzgebirge	66	1 482	7 556	496	34 843	33 358	138 180
	<b>Direktionsbezirk Dresden</b>	<b>355</b>	<b>8 467</b>	<b>44 572</b>	<b>2 761</b>	<b>200 118</b>	<b>194 093</b>	<b>804 598</b>
13	Leipzig, Stadt	108	2 357	12 278	746	52 795	50 711	231 061
29	Leipzig	70	1 902	9 842	639	41 924	41 077	174 263
30	Nordsachsen	53	1 252	6 451	437	27 431	25 964	107 681
	<b>Direktionsbezirk Leipzig</b>	<b>231</b>	<b>5 511</b>	<b>28 571</b>	<b>1 822</b>	<b>122 150</b>	<b>117 752</b>	<b>513 005</b>
	<b>Sachsen</b>	<b>958</b>	<b>23 200</b>	<b>120 082</b>	<b>7 546</b>	<b>520 412</b>	<b>501 831</b>	<b>2 184 804</b>



**29. Betriebe, tätige Personen im Juni 2009 und Bruttoentgeltsumme, geleistete Arbeitsstunden und Umsatz im 2. Quartal 2009 sowie Umsatz für das Jahr 2008 in Handwerksbetrieben im Ausbaugewerbe nach Kreisfreien Städten und Landkreisen - Veränderung zur Jährlichen Erhebung im 2. Quartal 2008 (in Prozent)**

Kreis-Nr.	Kreisfreie Stadt Landkreis Direktionsbezirk Land	Betriebe	Tätige Personen	Brutto- entgelt- summe	Geleistete Arbeits- stunden	Gesamt- umsatz	Darunter ausbaugew. Umsatz	Gesamtum- satz für das Jahr 2008
11	Chemnitz, Stadt	1,6	0,4	-0,8	-6,3	7,2	8,1	11,2
21	Erzgebirgskreis	1,1	-1,0	-2,1	-5,7	-4,9	-5,6	10,9
22	Mittelsachsen	-4,7	0,3	1,8	-3,6	-16,7	-16,0	11,5
23	Vogtlandkreis	-2,1	.	.	.	.	.	.
24	Zwickau	1,2	.	.	.	.	.	.
	<b>Direktionsbezirk Chemnitz</b>	<b>-0,5</b>	<b>-0,1</b>	<b>-0,2</b>	<b>-5,4</b>	<b>-3,6</b>	<b>-3,4</b>	<b>9,1</b>
12	Dresden, Stadt	1,0	7,8	16,4	2,7	40,5	41,6	21,5
25	Bautzen	-1,3	1,0	0,2	-2,5	-10,8	-11,4	11,5
26	Görlitz	-	-1,6	-3,3	-1,8	-4,5	-6,2	3,8
27	Meißen	-1,4	2,8	5,1	2,0	-1,2	-1,2	8,8
28	Sächsische Schweiz- Osterzgebirge	8,2	9,8	11,0	5,3	13,6	13,7	11,4
	<b>Direktionsbezirk Dresden</b>	<b>1,1</b>	<b>4,5</b>	<b>7,3</b>	<b>1,2</b>	<b>10,5</b>	<b>10,5</b>	<b>13,1</b>
13	Leipzig, Stadt	6,9	0,7	-2,3	-4,7	-1,8	-1,9	7,5
29	Leipzig	-	5,7	5,5	3,1	8,2	8,3	15,0
30	Nordsachsen	6,0	4,1	5,3	4,7	8,8	12,4	2,5
	<b>Direktionsbezirk Leipzig</b>	<b>4,5</b>	<b>3,1</b>	<b>2,0</b>	<b>0,1</b>	<b>3,7</b>	<b>4,5</b>	<b>8,8</b>
	<b>Sachsen</b>	<b>1,3</b>	<b>2,3</b>	<b>3,0</b>	<b>-1,7</b>	<b>3,2</b>	<b>3,4</b>	<b>10,5</b>

**30. Betriebe, tätige Personen im Juni 2009 und Bruttoentgeltsumme, geleistete Arbeitsstunden und Umsatz im 2. Quartal 2009 sowie Umsatz für das Jahr 2008 in Handwerksbetrieben im Ausbaugewerbe sowie Erschließung von Grundstücken; Bauträger nach Wirtschaftszweigen**

WZ-Nr.	Wirtschaftszweig	Betriebe	Tätige Personen	Bruttoentgeltsumme	Geleistete Arbeitsstunden	Gesamtumsatz	Darunter ausbaugew. Umsatz	Gesamtumsatz für das Jahr 2008
				1 000 €	1 000			
<b>Ausbaugewerbe</b>		<b>958</b>	<b>23 200</b>	<b>120 082</b>	<b>7 546</b>	<b>520 413</b>	<b>501 831</b>	<b>2 184 804</b>
43.2	Bauinstallation	696	17 656	92 765	5 739	420 675	406 178	1 770 339
43.21	Elektroinstallation	324	9 351	47 997	3 076	194 785	185 626	840 338
43.22	Gas-, Wasser-, Heizungs- sowie Lüftungs- und Klimaanlageinstallation	321	7 144	37 907	2 276	197 960	193 086	803 261
43.29	Sonstige Bauinstallation	51	1 161	6 861	387	27 929	27 466	126 741
43.29.1	Dämmung gegen Kälte, Wärme, Schall und Erschütterung	33	746	4 248	252	19 143	19 091	87 160
43.29.9	Sonstige Bauinstallation, anderweitig nicht genannt	18	415	2 613	135	8 787	8 376	39 581
43.3	Sonstiger Ausbau	262	5 544	27 318	1 807	99 738	95 653	414 464
43.31	Anbringen von Stuckaturen, Gipserei und Verputzerei	32	.	.	.	.	.	.
43.32	Bautischlerei und Bau-schlosserei	50	926	4 362	299	19 802	18 158	77 378
43.33	Fußboden-, Fliesen- und Plattenlegerei, Tapeziererei	18	310	1 582	93	7 087	6 931	29 212
43.34	Maler- und Glaserei	147	3 060	14 569	1 015	49 904	48 915	211 538
43.34.1	Maler und Lackierergewerbe	143	3 012	14 324	997	49 184	48 207	207 452
43.34.2	Glasergewerbe	4	48	245	18	720	708	4 086
43.39	Sonstiger Ausbau, anderweitig nicht genannt	15	.	.	.	.	.	.
<b>Erschließung von Grundstücken; Bauträger</b>								
41.1	Erschließung von Grundstücken; Bauträger	<b>1</b>	.	.	.	.	.	.
41.10.1	Erschließung von unbebauten Grundstücken	-	-	-	-	-	-	-
41.10.2	Bauträger für Nichtwohngebäude	-	-	-	-	-	-	-
41.10.3	Bauträger für Wohngebäude	1	.	.	.	.	.	.

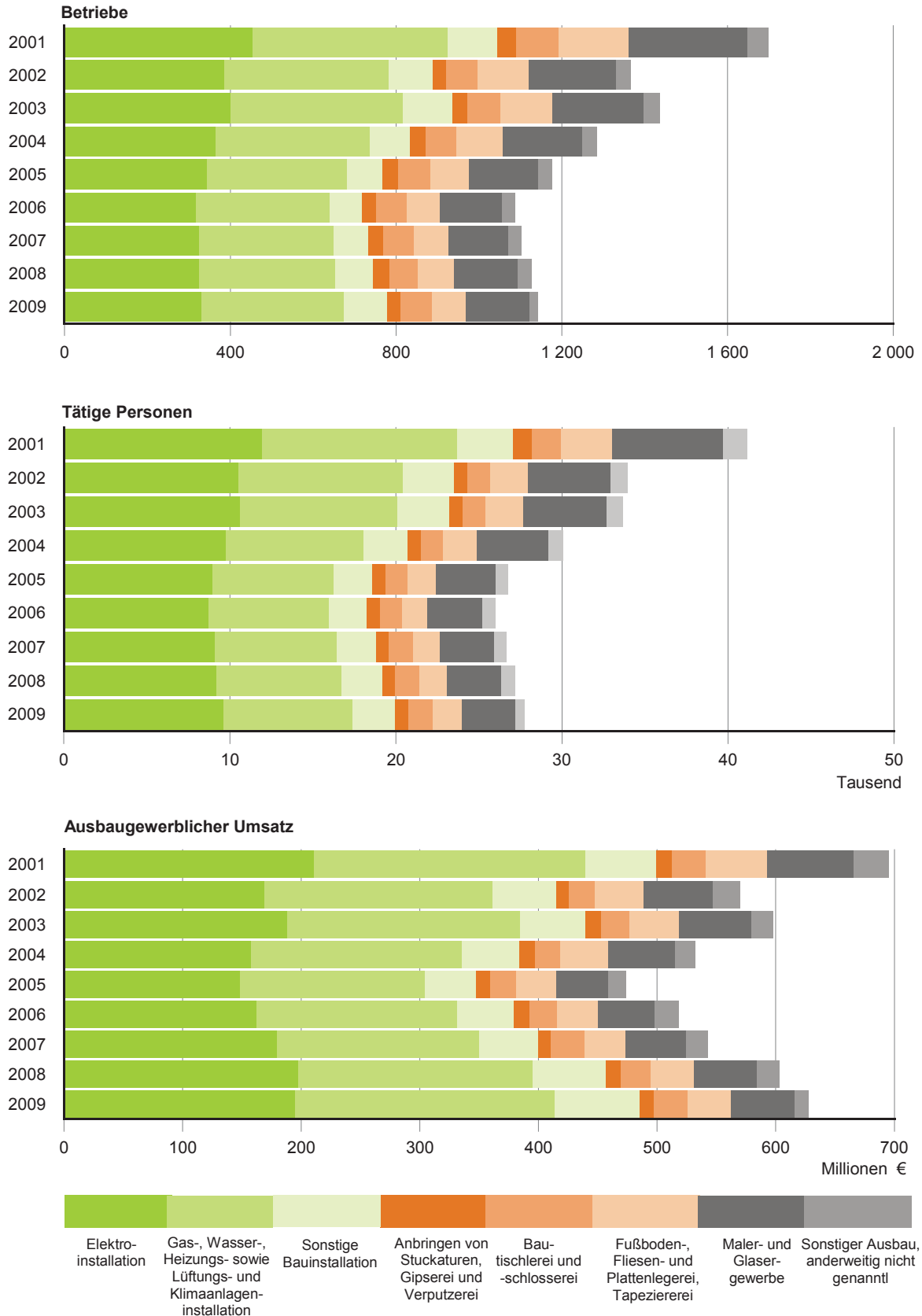
**31. Betriebe, tätige Personen im Juni 2009 und Bruttoentgeltsumme, geleistete Arbeitsstunden und Umsatz im 2. Quartal 2009 sowie Umsatz für das Jahr 2008 in Handwerksbetrieben im Ausbaugewerbe sowie Erschließung von Grundstücken; Bauträger nach Wirtschaftszweigen - Veränderung zur Jährlichen Erhebung im 2. Quartal 2008 (in Prozent)**

WZ-Nr.	Wirtschaftszweig	Betriebe	Tätige Personen	Bruttoentgeltsumme	Geleistete Arbeitsstunden	Gesamtumsatz	Darunter ausbaugew. Umsatz	Gesamtumsatz für das Jahr 2008
<b>Ausbaugewerbe</b>		<b>1,3</b>	<b>2,3</b>	<b>3,0</b>	<b>-1,7</b>	<b>3,2</b>	<b>3,4</b>	<b>10,5</b>
43.2	Bauinstallation	2,1	3,1	3,8	-0,9	3,1	3,4	11,4
43.21	Elektroinstallation	2,5	4,6	2,7	-0,4	-1,5	-0,6	10,9
43.22	Gas-, Wasser-, Heizungs- sowie Lüftungs- und Klimaanlageinstallation	4,2	4,6	8,8	1,0	13,0	12,2	16,1
43.29	Sonstige Bauinstallation	-12,1	-14,8	-12,2	-13,8	-20,4	-18,7	-9,1
43.29.1	Dämmung gegen Kälte, Wärme, Schall und Erschütterung	-10,8	-14,6	-13,8	-12,0	-12,0	-12,2	1,1
43.29.9	Sonstige Bauinstallation, anderweitig nicht genannt	-14,3	-15,0	-9,5	-17,0	-34,1	-30,6	-25,7
43.3	Sonstiger Ausbau	-0,8	-0,2	0,6	-4,4	3,6	3,4	6,7
43.31	Anbringen von Stuckaturen, Gipserei und Verputzerei	-8,6	.	.	.	.	.	.
43.32	Bautischlerei und Bau-schlosserei	19,0	15,3	24,1	10,5	32,7	28,7	23,9
43.33	Fußboden-, Fliesen- und Plattenlegerei, Tapeziererei	-10,0	0,6	4,7	5,0	17,8	20,3	6,7
43.34	Maler- und Glaserei	-1,3	-3,5	-4,8	-6,8	-1,5	-1,6	6,0
43.34.1	Maler und Lackierergewerbe	-0,7	-2,3	-3,8	-5,9	0,6	0,4	7,7
43.34.2	Glasergewerbe	-20,0	-45,5	-41,1	-37,3	-59,3	-58,4	-41,0
43.39	Sonstiger Ausbau, anderweitig nicht genannt	-16,7	.	.	.	.	.	.
<b>Erschließung von Grundstücken; Bauträger</b>								
41.1	Erschließung von Grundstücken; Bauträger	x	x	x	x	x	x	x
41.10.1	Erschließung von unbebauten Grundstücken	x	x	x	x	x	x	x
41.10.2	Bauträger für Nichtwohngebäude	x	x	x	x	x	x	x
41.10.3	Bauträger für Wohngebäude	x	x	x	x	x	x	x

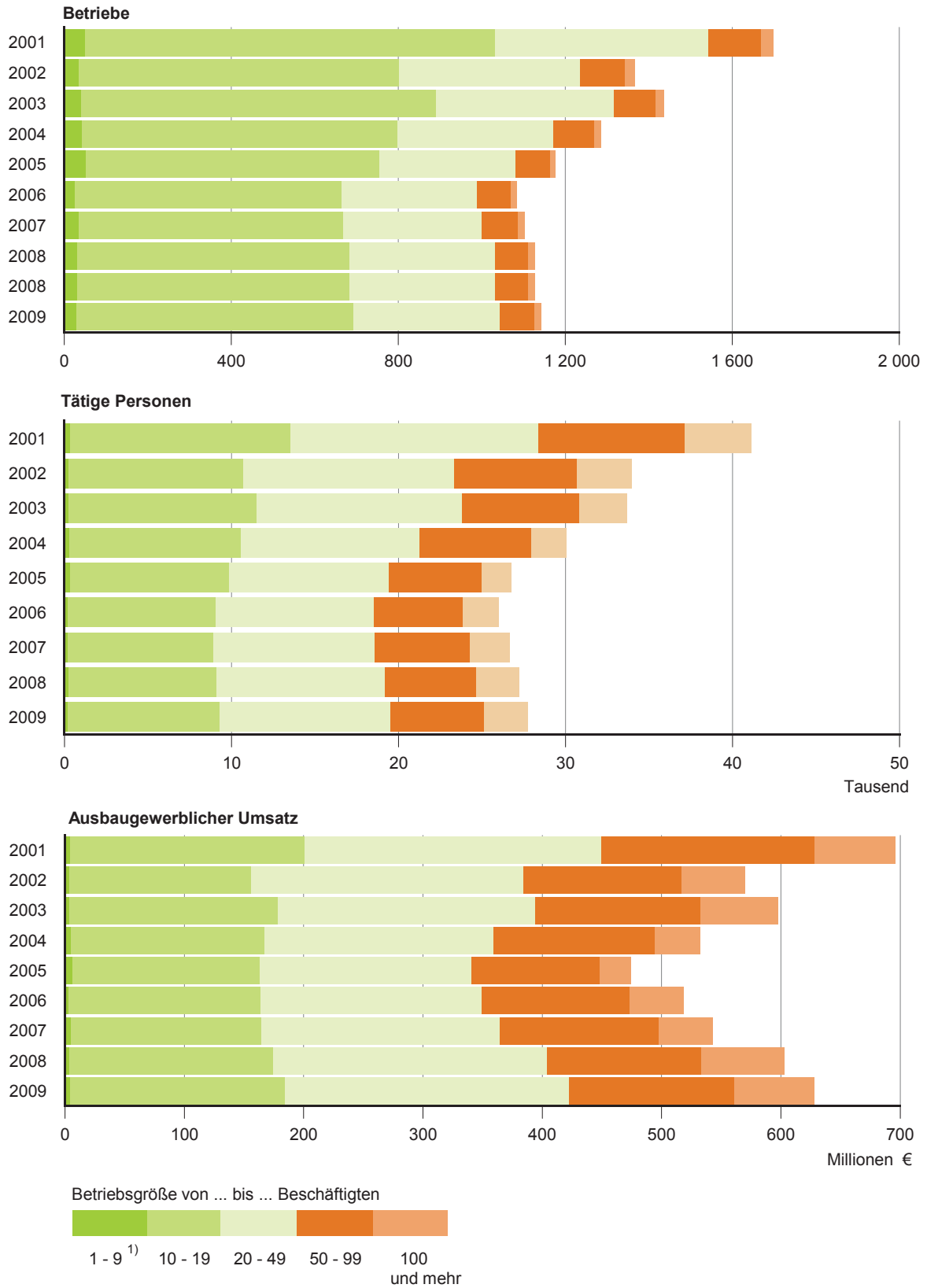
**Verzeichnis der Wirtschaftszweige im Ausbaugewerbe sowie Erschließung von Grundstücken; Bauträger**

WZ-Nr.	Wirtschaftszweig
	<b>Ausbaugewerbe</b>
43.2	Bauinstallation
43.21	Elektroinstallation
43.22	Gas-, Wasser-, Heizungs- soewie Lüftungs- und Klimaanlageinstallation
43.29	Sonstige Bauinstallation
43.29.1	Dämmung gegen Kälte, Wärme, Schall und Erschütterung
43.29.2	Sonstige Bauinstallation, anderweitig nicht genannt
43.3	Sonstiger Ausbau
43.31	Anbringen von Stuckaturen, Gipserei und Verputzerei
43.32	Bautischlerei und Bauschlosserei
43.33	Fußboden-, Fliesen- und Plattenlegerei, Tapeziererei
43.34	Maler- und Glaserei
43.34.1	Maler und Lackierergewerbe
43.34.2	Glasergewerbe
43.39	Sonstiger Ausbau, anderweitig nicht genannt
	<b>Erschließung von Grundstücken; Bauträger</b>
41.1	Erschließung von Grundstücken; Bauträger
41.10.1	Erschließung von unbebauten Grundstücken
41.10.2	Bauträger für Nichtwohngebäude
41.10.3	Bauträger für Wohngebäude

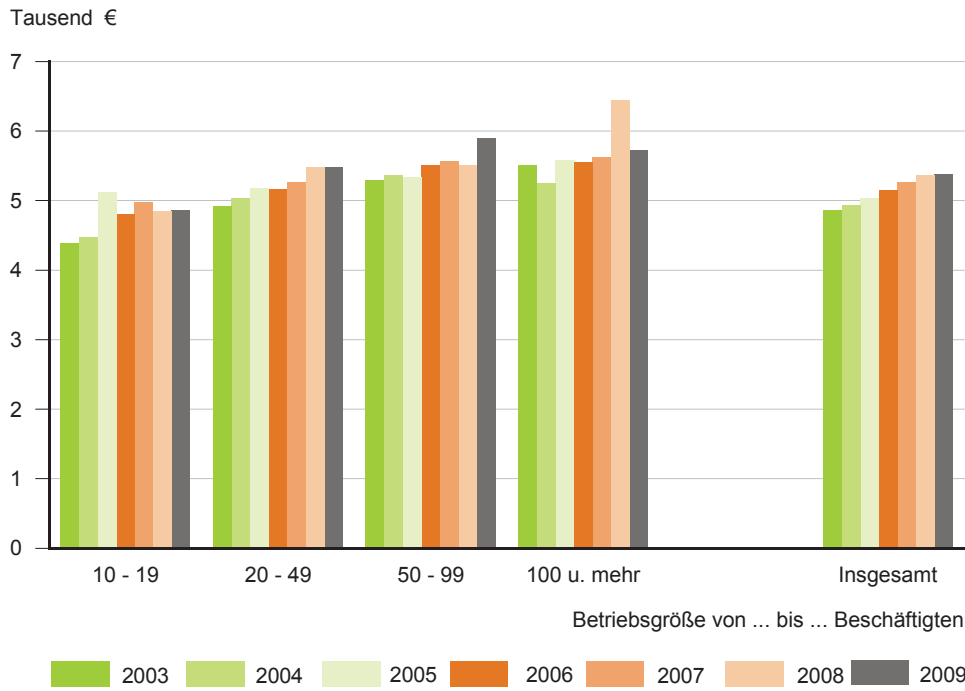
**Abb. 1 Betriebe und tätige Personen im Juni sowie ausbaugewerblicher Umsatz für das 2. Quartal im Ausbaugewerbe 2001 bis 2009 nach Wirtschaftszweigen**



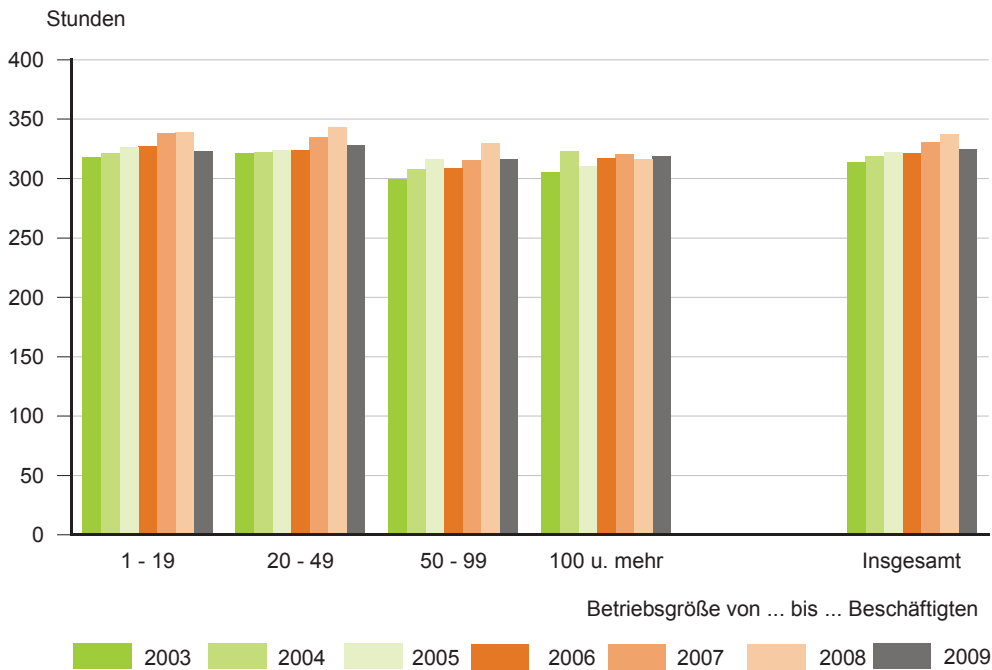
**Abb. 2 Betriebe und tätige Personen im Juni sowie ausbaugewerblicher Umsatz für das 2. Quartal im Ausbaugewerbe 2001 bis 2009 nach Beschäftigtengrößenklassen**



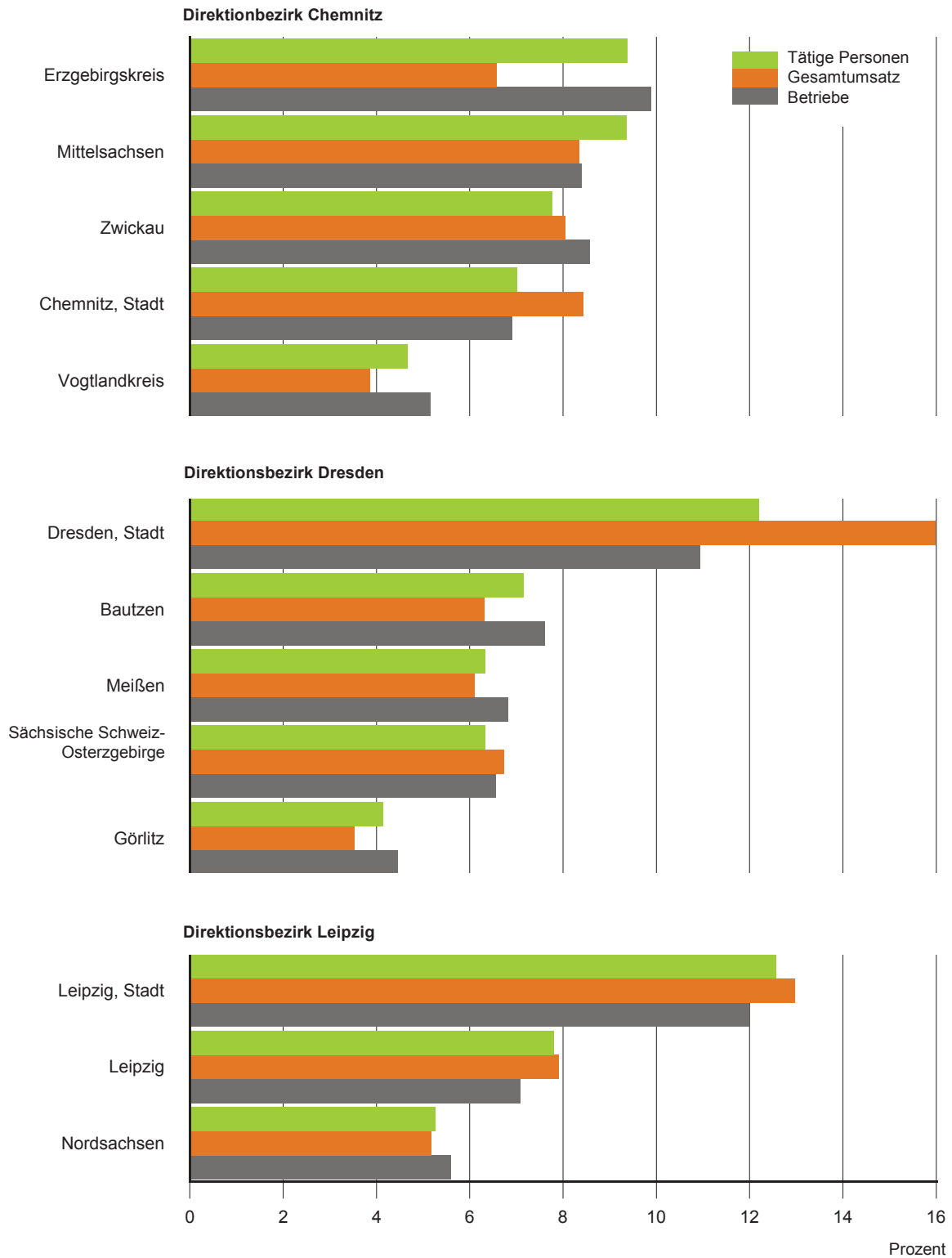
**Abb. 3 Bruttoentgeltsumme je tätiger Person im Ausbaugewerbe im 2. Quartal 2003 bis 2009 nach Beschäftigtengrößenklassen**



**Abb. 4 Geleistete Arbeitsstunden je tätiger Person im Ausbaugewerbe im 2. Quartal 2003 bis 2009 nach Beschäftigtengrößenklassen**



**Abb. 5 Betriebe und tätige Personen im Juni 2009 sowie Gesamtumsatz im 2. Quartal 2009 im Ausbaugewerbe nach Kreisfreien Städten und Landkreisen**  
Sachsen insgesamt entspricht 100 Prozent des jeweiligen Merkmals





**Abb. 6 Gesamtumsatz je tätiger Person im Ausbaugewerbe für die Jahre 1998, 2003 und 2008 nach Kreisfreien Städten und Landkreisen**

