



Statistischer Bericht



Baugewerbe im Freistaat Sachsen

Ausbaugewerbe sowie Erschließung von
Grundstücken; Bauträger

E III 4 – j/09

Zeichenerklärung

- Nichts vorhanden (genau Null)
- 0 weniger als die Hälfte von 1 in der letzten besetzten Stelle, jedoch mehr als nichts
- ... Angabe fällt später an
- / Zahlenwert nicht sicher genug
- . Zahlenwert unbekannt oder geheim zu halten
- x Tabellenfach gesperrt, weil Aussage nicht sinnvoll
- () Aussagewert ist eingeschränkt
- p vorläufige Zahl
- r berichtigte Zahl
- s geschätzte Zahl

Inhalt

Seite

Vorbemerkungen	3
Erläuterungen	3
Definitionen	3
Ergebnisdarstellung	4

Tabellen

1. Betriebe, tätige Personen, geleistete Arbeitsstunden, Bruttoentgeltsumme und Umsatz im Ausbaugewerbe (WZ 43.2 und 43.3) nach Quartalen	6
2. Betriebe, tätige Personen im Betrieb, Bruttoentgeltsumme und Umsatz in Erschließung von Grundstücken; Bauträger (WZ 41.1) nach Quartalen	7
3. Betriebe, tätige Personen als Jahresmittel und Bruttoentgeltsumme als Jahressumme im Ausbaugewerbe nach Kreisfreien Städten und Landkreisen	8
4. Geleistete Arbeitsstunden und Umsatz als Jahressumme im Ausbaugewerbe nach Kreisfreien Städten und Landkreisen	9
5. Betriebe, tätige Personen, Bruttoentgeltsumme, geleistete Arbeitsstunden und Umsatz im Ausbaugewerbe nach Kreisfreien Städten und Landkreisen - Veränderung zum Vorjahr	10
6. Betriebe, tätige Personen als Jahressumme und Bruttoentgeltsumme als Jahressumme im Ausbaugewerbe sowie Erschließung von Grundstücken; Bauträger nach Wirtschaftszweigen	11
7. Geleistete Arbeitsstunden und Umsatz als Jahressumme im Ausbaugewerbe sowie Erschließung von Grundstücken; Bauträger nach Wirtschaftszweigen	12
8. Betriebe, tätige Personen, Bruttoentgeltsumme, geleistete Arbeitsstunden und Umsatz im Ausbaugewerbe sowie Erschließung von Grundstücken; Bauträger nach Wirtschaftszweigen - Veränderung zum Vorjahr	13
9. Betriebe, tätige Personen, geleistete Arbeitsstunden, Bruttoentgeltsumme und Umsatz im Ausbaugewerbe nach Wirtschaftszweigen und Beschäftigtengrößenklassen	14
10. Betriebe, tätige Personen, geleistete Arbeitsstunden, Bruttoentgeltsumme und Umsatz im Ausbaugewerbe nach Wirtschaftszweigen und Beschäftigtengrößenklassen (Anteil in Prozent)	14
11. Betriebe, tätige Personen, geleistete Arbeitsstunden, Bruttoentgeltsumme und Umsatz in Handwerksbetrieben im Ausbaugewerbe nach Kreisfreien Städten und Landkreisen	15
12. Betriebe, tätige Personen, geleistete Arbeitsstunden, Bruttoentgeltsumme und Umsatz in Handwerksbetrieben im Ausbaugewerbe nach Kreisfreien Städten und Landkreisen - Veränderung zum Vorjahr	16
13. Betriebe, tätige Personen, geleistete Arbeitsstunden, Bruttoentgeltsumme und Umsatz in Handwerksbetrieben im Ausbaugewerbe sowie Erschließung von Grundstücken; Bauträger nach Wirtschaftszweigen	17

	Seite
14. Betriebe, tätige Personen, geleistete Arbeitsstunden, Bruttoentgeltsumme und Umsatz in Handwerksbetrieben im Ausbaugewerbe sowie Erschließung von Grundstücken; Bauträger nach Wirtschaftszweigen - Veränderung zum Vorjahr	18
15. Jahresergebnisse für das Baugewerbe in Sachsen im Jahr 2009 nach Wirtschaftszweigen - Betriebe mit allgemein 20 und mehr tätigen Personen	19
Verzeichnis der Wirtschaftszweige im Ausbaugewerbe sowie Erschließung von Grundstücken; Bauträger	20
Abbildungen	
Abb. 1 Stellung Sachsens im Ausbaugewerbe in der Bundesrepublik Deutschland 2007 bis 2009	21
Abb. 2 Betriebe und tätige Personen im Ausbaugewerbe 2000 bis 2009	22
Abb. 3 Ausbaugewerbe 2009 nach Beschäftigtengrößenklassen	22
Abb. 4 Bruttoentgeltsumme im Ausbaugewerbe 2000 bis 2009	23
Abb. 5 Bruttoentgeltsumme je tätiger Person im Ausbaugewerbe 2000 bis 2009	23
Abb. 6 Gesamtumsatz im Ausbaugewerbe 2000 bis 2009	24
Abb. 7 Gesamtumsatz je tätiger Person im Ausbaugewerbe 2000 bis 2009	24
Abb. 8 Tätige Personen im Ausbaugewerbe 2004 bis 2009 nach Wirtschaftszweigen	25
Abb. 9 Gesamtumsatz im Ausbaugewerbe 2004 bis 2009 nach Wirtschaftszweigen	26

Vorbemerkungen

Grundlage des vorliegenden Berichtes ist der „Vierteljährliche Bericht im Ausbaugewerbe“ (VB-A).

Seit Beginn des Berichtsjahres 2009 wird in den Baugewerbestatistiken die „Klassifikation der Wirtschaftszweige, Ausgabe 2008“ (WZ 2008) benutzt. Das ist die von der Europäischen Kommission genehmigte nationale Fassung der NACE Rev. 2¹⁾ für die Bundesrepublik Deutschland. Sie wurde mit der Verordnung (EG) Nr. 1893/2006 der Kommission vom 20. Dezember 2006²⁾ als unmittelbar in allen Mitgliedstaaten geltendes Recht in Kraft gesetzt.

Die wesentlichsten Veränderungen sind folgende:

- Die Aufteilung des WZ - 4-Stellers 43.33 (Fußboden-, Fliesen- und Plattenlegerei, Tapeziererei) in die WZ - 5-Steller entfällt.
- Der WZ - 4-Steller 43.39 (Sonstiger Ausbau, anderweitig nicht genannt) wurde aufgewertet.
- Die WZ - 5-Steller 41.10.1 (Erschließung von unbebauten Grundstücken), 41.10.2 Bauträger für Nichtwohngebäude) und 41.10.3 (Bauträger für Wohngebäude) wurden neu aufgenommen.

In der Zuordnung einzelner wirtschaftlicher Tätigkeiten zu den entsprechenden Wirtschaftszweigen, in der Regel WZ-5-Steller hat es geringfügige Veränderungen und Anpassungen an die bereits geübte Praxis gegeben. Weiterhin gab es bestimmte Korrekturen bei den Bezeichnungen der Wirtschaftszweige. Zu den Tätigkeiten, die entsprechend der WZ 2008 dem Ausbaugewerbe zugeordnet werden, gehören einige wirtschaftliche Aktivitäten, die vorher dem Verarbeitenden Gewerbe sowie dem Bereich Dienstleistung zugeordnet waren.

Die Tabelle 1 enthält für die Jahre ab 1995 die nach WZ 2008 rückgerechneten und quartalsweise summierten Ergebnisse für den vierteljährlichen Berichtskreis (Hauptmerkmale). Bei der Nutzung dieser Daten ist zu beachten, dass die Rückrechnungsergebnisse u. U. gewisse Unschärfen enthalten können. Betriebe, die inzwischen nicht mehr existieren, wurden mit dem jeweiligen Standardwirtschaftszweig umgeschlüsselt.

Betriebszahl und Zahl der tätigen Personen sind Stichtagsergebnisse zum jeweiligen Quartalsende. Alle anderen Merkmale beziehen sich auf das jeweilige Berichtsquartal. Geringfügige Differenzen bei der Summierung sind auf unterschiedliche Rundungsverfahren zurückzuführen.

1) NACE: Nomenclature générale des activités économiques dans les Communautés européennes - Statistische Systematik der Wirtschaftszweige in der Europäischen Gemeinschaft.

2) Verordnung (EG) Nr. 1893/2006 des Europäischen Parlaments und des Rates vom 20. Dezember 2006, die ihrerseits auf der Internationalen Systematik der Wirtschaftszweige (ISIC Rev. 4) der Vereinten Nationen basiert.

Erläuterungen

Rechtsgrundlage

Rechtsgrundlage für diese Erhebungen ist das Gesetz über die Statistik im Produzierenden Gewerbe (Prod-GewStatG) in der Fassung der Bekanntmachung vom 21. März 2002 (BGBl. I S. 1181), zuletzt geändert durch Artikel 4 des Gesetzes vom 17. März 2009 (BGBl. I S. 550) in Verbindung mit dem Gesetz über die Statistik für Bundeszwecke vom 22. Januar 1987 (BGBl. I S. 462, 565), zuletzt geändert durch Artikel 3 des Gesetzes vom 7. September 2007 (BGBl. I S. 2246).

Berichtskreis und Merkmale

Die Betriebe der Wirtschaftszweige 43.2 (Bauinstallation), 43.3. (Sonstiger Ausbau) und 41.1 (Erschließung von Grundstücken, Bauträger) werden mit den Formblättern zum Ausbaugewerbe befragt. Diese Erhebung umfasst die ausbaugewerblichen Betriebe von Unternehmen mit im Allgemeinen 20 und mehr tätigen Personen des Baugewerbes sowie von Unternehmen anderer Wirtschaftszweige und alle Arbeitsgemeinschaften, soweit diese Einheiten im Inland tätig sind. Für Betriebe von Mehrbetriebs- und Mehrländerunternehmen gelten darüber hinausgehende Regelungen.

Bei der WZ-Gruppe 41.1 Erschließung von Grundstücken, Bauträger werden nur die Merkmale Betriebe, tätige Personen insgesamt, Bruttoentgelte und Gesamtumsatz erhoben und separat dargestellt. Es gibt keine Zusammenfassung mit dem Ausbaugewerbe.

Methodische Hinweise

Eventuell vorhandene Abweichungen in den Summen sind auf Rundungen in unterschiedlichen Aggregationsstufen zurückzuführen.

Betriebe, die zur Jährlichen Erhebung im Ausbaugewerbe (JE-A) im Juni eines jeden Jahres 20 und mehr tätige Personen ausweisen, werden zum Zeitpunkt, an dem die Korrektur des vierteljährlichen Berichtskreises vorgenommen wird, zum vierteljährlichen Bericht im Ausbaugewerbe auskunftspflichtig. Darüber hinaus erfolgen laufend Neuaufnahmen von Betrieben, so wie sie aus den Gewerbeanzeigen oder anderen Quellen bekannt werden.

Definitionen

Betrieb

Einbetriebsunternehmen, Haupt- und Zweigniederlassungen, Filialen sowie Bauhöfe und Baustellen, die ein eigenes Bau- oder Lohnbüro mit gesonderter Abrechnung besitzen, Arbeitsgemeinschaften und Betriebe sowie selbst-

ständige Betriebsabteilungen von Unternehmen, deren Schwerpunkt nicht in bauhauptgewerblicher Tätigkeit liegt, sofern sie Bauleistungen für den Absatz am Markt erbringen oder Bauten zum Zweck der Vermietung durch das eigene Unternehmen erstellen.

Tätige Personen

Tätige Inhaber und tätige Mitinhaber, unbezahlt mithelfende Familienangehörige sowie alle in einem arbeitsrechtlichen Verhältnis zum Betrieb stehenden Personen (Arbeiter, Angestellte sowie kaufmännisch, technisch und gewerblich Auszubildende).

Bruttoentgeltsumme

Bei der Bruttoentgeltsumme ist die Summe der lohnsteuerpflichtigen Bruttobezüge (Bar- und Sachbezüge) angegeben. Diese Beträge verstehen sich ohne Arbeitgeberanteile zur Kranken-, Renten- und Arbeitslosenversicherung, ohne Beiträge zu den Sozialkassen des Bauwesens, ohne Winterbau-Umlage, ohne Aufwendungen für die betriebliche Alters-, Invaliditäts- und Hinterbliebenenversorgung und ohne gezahltes Vorruhestandsgeld. Entgelte für Poliere, Schachtmeister und Meister zählen zur Bruttolohnsumme. Den Gehältern sind auch die Bezüge von Gesellschaftern, Vorstandsmitgliedern und anderen leitenden Kräften zuzurechnen, soweit sie steuerlich als Einkünfte aus nichtselbständiger Arbeit anzusehen sind.

Geleistete Arbeitsstunden

Alle von Inhabern, Angestellten, Arbeitern und Auszubildenden auf Baustellen und Bauhöfen tatsächlich geleisteten (nicht die bezahlten) Arbeitsstunden. Nicht einbezogen sind die für Bürotätigkeit geleisteten Arbeitsstunden.

Gesamtumsatz (ohne Umsatzsteuer)

Die dem Finanzamt für die Umsatzsteuer zu meldenden steuerpflichtigen und steuerfreien Beträge für Bauleistungen im Bundesgebiet, Anzahlungen für Teilleistungen oder Vorauszahlungen vor Ausführung der entsprechenden Lieferungen und Leistungen ab 5 000 €, Beträge für sonstige eigene Erzeugnisse, industrielle und handwerkliche Dienstleistungen sowie Umsatz aus Handelsware und aus sonstigen nichtindustriellen und nichthandwerklichen Tätigkeiten und zwar ohne die dem Kunden in Rechnung gestellte Umsatzsteuer. Der Gesamtumsatz versteht sich einschließlich von Leistungen aus Nachunternehmertätigkeit.

Baugewerblicher Umsatz (ohne Umsatzsteuer)

Das sind steuerpflichtige und steuerfreie Beträge für erbrachte Bauleistungen einschließlich Anzahlungen für

Teilleistungen und Vorauszahlungen vor Ausführung der entsprechenden Leistungen ab 5 000 €.

Erschließung von Grundstücken; Bauträger

Erschließung von unbebauten Grundstücken und Realisierung von Bauvorhaben zum späteren Verkauf durch Sicherstellung der Finanzierung und technischen Ausführung.

Ergebnisdarstellung

Bei der Zahl der Betriebe, der tätigen Personen und dem Gesamtumsatz (vgl. auch Abb. 1) nimmt Sachsen 2009 wie auch schon in den Jahren zuvor den sechsten Rang unter den Bundesländern ein. Unter den neuen Bundesländern und Berlin belegt Sachsen, auf das 30,4 Prozent der Betriebe und 31 Prozent der tätigen Personen entfallen, den ersten Platz. Auch beim Gesamtumsatz liegt Sachsen mit einem Anteil von 31,9 Prozent auf Platz eins innerhalb der neuen Bundesländer und Berlins.

2009 waren durchschnittlich 471 Betriebe der Wirtschaftszweige Bauinstallation und Sonstiger Ausbau von Unternehmen mit 20 und mehr tätigen Personen zum Vierteljährlichen Bericht im Ausbaugewerbe auskunftspflichtig. Gegenüber dem Vorjahr ist das ein Anstieg um 3,1 Prozent. Betrachtet man den Jahresverlauf 2009, so vergrößerte sich der Berichtskreis per Saldo um 14 Betriebe.

Im Jahresmittel wurden 18 463 tätige Personen gezählt, 3,7 Prozent mehr als im Vorjahr. Der bereits im Jahr zuvor beim Personalstock festgestellte Zuwachs setzte sich im Jahr 2009 fort.

In den einzelnen Wirtschaftszweigen gestaltete sich die Entwicklung der Beschäftigungssituation dennoch recht unterschiedlich. So steht einem überdurchschnittlichen Beschäftigungsanstieg von 5,9 Prozent im Jahr 2009 im Bereich der Bauinstallation ein Personalrückgang im Sonstigen Ausbau um 2,8 Prozent gegenüber. Die positive Entwicklung in der Bauinstallation wird von allen Wirtschaftszweigen getragen. Die wichtigste Sparte Elektroinstallation (43.21) 6,1 Prozent, die Sparte Gas-, Wasser-, Heizungs- sowie Lüftungs- und Klimaanlageinstallation (43.22) 4,4 Prozent und auch die Sonstige Bauinstallation (43.29) 9,4 Prozent verzeichneten einen deutlichen Zuwachs beim Personal. Die insgesamt rückläufige Entwicklung im Sonstigen Ausbau ist auf einen spürbaren Rückgang in den Bereichen im Fußboden-, Fliesen- und Plattenlegerei, Tapeziererei (43.33) 6,3 Prozent und Sonstiger Ausbau a. n. g. (43.39) 35,5 Prozent zurückzuführen.

Der kräftige Aderlass in den beiden Sparten konnte auch durch einen ansehnlichen Personalzuwachs im Maler- und Glasergewerbe mit 0,9 Prozent, im Bereich Anbringen

von Stuckaturen, Gipserei und Verputzerei (43.31) mit 10,5 Prozent sowie im Bereich Bautischlerei und Bau-schlosserei (43.32) mit 12,8 Prozent nicht aufgefangen werden.

2009 betrug die Bruttoentgeltsumme 424 Millionen €, 3,9 Prozent mehr als im Vorjahr. Da die mittlere Zahl der tätigen Personen mit 3,7 Prozent etwas weniger zunahm, hat sich die Bruttoentgeltsumme je tätiger Person erhöht und liegt bei 22 971 €. Das sind 0,2 Prozent über dem Vorjahresergebnis. (Vgl. auch Abb. 5.)

Im Jahr 2009 wurden auf Baustellen sowie in Werkstätten 24,0 Millionen Arbeitsstunden geleistet. Nominell sind das 2,3 Prozent mehr als im Vorjahr.

2009 wurde ein Gesamtumsatz von 1 984 Millionen € erwirtschaftet, 6,6 Prozent mehr als im Vorjahr. In der Bauinstallation ist der Umsatz um 9,7 Prozent deutlich gestiegen, im Sonstigen Ausbau ist dagegen ein Rückgang von 5,3 Prozent zu verzeichnen. Innerhalb der Bauinstallation bestimmt der Umsatzanstieg von jeweils 6,9 Prozent in der Elektroinstallation (43.21) sowie in der Gas-, Wasser-, Heizungs- sowie Lüftungs- und Klimaanlageinstallation (43.22) die Gesamtentwicklung wesentlich. Im Bereich Sonstige Bauinstallation (43.39) stieg der Umsatz um 27,3 Prozent. Innerhalb des Sonstigen Ausbaus hat das Maler- und Glasergewerbe (43.34) das größte Gewicht. Es verzeichnete einen Umsatzanstieg von 1,0 Prozent. Niedrigere Umsätze als im Vorjahr meldeten Fußboden-, Fliesen- und Plattenlegerei, Tapeziererei (43.33) 12,1 Prozent und Sonstiger Ausbau anderweitig nicht genannt (43.39) 35,4 Prozent. Der Gesamtumsatz je tätiger Person erreichte 107 464 € und lag damit um 2,8 Prozent über dem entsprechenden Vorjahresergebnis von 104 517 € (vgl. auch Abb. 6 und 7).

Der Ergebnisausweis nach Beschäftigtengrößenklassen für 2009 zeigte gegenüber 2008 bei den Merkmalen Betriebe und Gesamtumsatz eine geringe Verschiebung zu Gunsten der mittleren Betriebe. Der Anteil der Betriebe mit 50 und mehr tätigen Personen betrug bei den Betrieben 20,8 Prozent (zum Vergleich 2008: 20,7 Prozent), bei den tätigen Personen 44,3 Prozent (2008: 44,6 Prozent), bei den geleisteten Arbeitsstunden 43,6 Prozent (2008: 43,6 Prozent) und beim Gesamtumsatz 47,3 Prozent (2008: 46,9 Prozent). Einen Überblick über die Größenstruktur bietet auch die Abbildung 3.

1. Betriebe, tätige Personen, geleistete Arbeitsstunden, Bruttoentgeltsumme und Umsatz im Ausbaugewerbe (WZ 43.2 und 43.3) nach Quartalen

Quartal Jahr	Betriebe	Tätige Personen	Geleistete Arbeits- stunden	Brutto- entgelt- summe	Gesamt- umsatz	Darunter ausbaugew. Umsatz	Gesamtumsatz je tätiger Person	
	am Quartalsende		1 000	1 000 €		€		
1996	Jahressumme	x	x	67 629	987 027	3 699 890	3 555 745	69 576
1996	Quartalsmittel	1 205	53 178	16 907	246 757	924 972	888 936	17 394
1997	Jahressumme	x	x	70 178	1 025 868	3 877 154	3 740 164	70 961
1997	Quartalsmittel	1 266	54 638	17 545	256 467	969 289	935 041	17 740
1998	Jahressumme	x	x	61 045	878 464	3 358 085	3 236 835	70 354
1998	Quartalsmittel	1 201	47 731	15 261	219 616	839 521	809 209	17 589
1999	Jahressumme	x	x	54 133	784 567	3 002 837	2 882 648	71 481
1999	Quartalsmittel	1 041	42 009	13 533	196 142	750 709	720 662	17 870
2000	Jahressumme	x	x	44 907	682 892	2 587 170	2 475 213	73 143
2000	Quartalsmittel	943	35 371	11 227	170 723	646 793	618 803	18 286
2001	Jahressumme	x	x	36 142	573 763	2 279 384	2 163 674	79 344
2001	Quartalsmittel	791	28 728	9 036	143 441	569 846	540 919	19 836
2002	Jahressumme	x	x	30 236	498 847	1 958 830	1 843 004	80 745
2002	Quartalsmittel	656	24 260	7 559	124 712	489 708	460 751	20 186
2003	1. Quartal	580	21 323	6 305	107 140	350 434	327 971	16 435
	2. Quartal	570	21 724	6 768	112 474	439 241	416 451	20 219
	3. Quartal	559	21 936	7 332	116 495	463 642	436 170	21 136
	4. Quartal	555	21 047	6 609	116 073	534 361	508 354	25 389
2003	Jahressumme	x	x	27 014	452 182	1 787 678	1 688 946	83 119
2003	Quartalsmittel	566	21 508	6 754	113 046	446 920	422 237	20 780
2004	1. Quartal	557	19 933	6 042	100 728	352 299	327 257	17 674
	2. Quartal	554	20 121	6 408	104 948	398 170	378 556	19 789
	3. Quartal	547	20 369	6 879	106 822	456 275	435 574	22 400
	4. Quartal	533	19 370	6 317	105 831	504 799	479 276	26 061
2004	Jahressumme	x	x	25 646	418 329	1 711 543	1 620 663	85 799
2004	Quartalsmittel	548	19 948	6 412	104 582	427 886	405 166	21 450
2005	1. Quartal	501	17 404	5 103	88 576	282 787	264 780	16 248
	2. Quartal	494	17 745	5 661	92 694	349 585	328 967	19 700
	3. Quartal	492	18 016	5 911	95 275	422 525	400 179	23 453
	4. Quartal	490	17 666	5 563	98 180	464 355	440 429	26 285
2005	Jahressumme	x	x	22 238	374 725	1 519 252	1 434 355	85 796
2005	Quartalsmittel	494	17 708	5 560	93 681	379 813	358 589	21 449
2006	1. Quartal	454	16 179	4 927	83 736	297 391	281 834	18 381
	2. Quartal	455	17 058	5 362	91 458	383 399	366 356	22 476
	3. Quartal	457	17 728	5 801	96 221	423 193	404 987	23 871
	4. Quartal	450	17 369	5 544	98 346	582 367	559 937	33 529
2006	Jahressumme	x	x	21 634	369 761	1 686 350	1 613 114	98 712
2006	Quartalsmittel	454	17 084	5 409	92 440	421 588	403 279	24 678
2007	1. Quartal	450	17 024	5 409	91 693	325 535	312 179	19 122
	2. Quartal	450	17 575	5 735	96 333	394 685	376 272	22 457
	3. Quartal	448	17 875	6 123	99 125	464 254	444 198	25 972
	4. Quartal	447	17 339	5 735	103 711	526 903	504 988	30 388
2007	Jahressumme	x	x	23 002	390 862	1 711 377	1 637 637	98 055
2007	Quartalsmittel	449	17 453	5 751	97 716	427 844	409 409	24 485
2008	1. Quartal	460	17 352	5 484	94 323	354 773	337 027	20 446
	2. Quartal	460	17 846	5 955	100 844	442 493	422 815	24 795
	3. Quartal	456	18 243	6 226	103 131	487 071	465 363	26 699
	4. Quartal	452	17 789	5 827	109 926	576 904	559 742	32 430
2008	Jahressumme	x	x	23 492	408 224	1 861 241	1 784 947	104 517
2008	Quartalsmittel	457	17 808	5 873	102 056	465 310	446 237	26 129
2009	1. Quartal	471	18 089	5 667	99 139	387 582	372 680	21 426
	2. Quartal	471	18 458	5 964	105 631	468 838	453 118	25 400
	3. Quartal	473	18 815	6 392	107 140	524 282	507 996	27 865
	4. Quartal	469	18 491	6 022	112 199	603 396	584 920	32 632
2009	Jahressumme	x	x	24 045	424 109	1 984 098	1 918 714	107 462
2009	Quartalsmittel	471	18 463	6 011	106 027	496 025	479 679	26 866

**2. Betriebe, tätige Personen im Betrieb, Bruttoentgeltsumme und Umsatz in Erschließung von Grundstücken;
Bauträger (WZ 41.1) nach Quartalen**

Quartal Jahr	Betriebe	Tätige Personen im Betrieb	Bruttoentgelt- summe	Gesamtumsatz	Gesamtumsatz je tätiger Person im Betrieb
	am Quartalsende		1 000 €		€
2009 1. Quartal	7	199	1 447	6 497	32 648
2. Quartal	7	222	1 522	8 710	39 234
3. Quartal	7	220	1 532	13 932	63 327
4. Quartal	6	194	1 403	13 328	68 701
2009 Jahressumme	x	x	5 904	42 467	203 191
2009 Quartalsmittel	7	209	1 476	10 617	50 859

3. Betriebe, tätige Personen als Jahresmittel und Bruttoentgeltsumme als Jahressumme im Ausbaugewerbe nach Kreisfreien Städten und Landkreisen

Jahr 2009

Kreis-Nr.	Kreisfreie Stadt Landkreis Direktionsbezirk Land	Betriebe	Tätige Personen			Bruttoentgeltsumme	
			insgesamt	darunter im Ausbaugewerbe	Anteil im Ausbaugewerbe	insgesamt	je tätiger Person
			Anzahl		%	1 000 €	€
11	Chemnitz, Stadt	45	1 625	1 505	8,2	35 881	23 841
21	Erzgebirgskreis	42	1 633	1 607	8,7	32 468	20 204
22	Mittelsachsen	37	1 811	1 752	9,5	38 367	21 899
23	Vogtlandkreis	24	817	803	4,3	15 895	19 795
24	Zwickau	30	1 208	1 191	6,5	26 633	22 362
	Direktionsbezirk Chemnitz	177	7 094	6 858	37,1	149 244	21 762
12	Dresden, Stadt	61	2 511	2 486	13,5	65 006	26 149
25	Bautzen	32	1 272	1 232	6,7	26 797	21 751
26	Görlitz	20	769	728	3,9	15 138	20 794
27	Meißen	32	1 167	1 139	6,2	26 901	23 618
28	Sächsische Schweiz- Osterzgebirge	20	1 025	1 003	5,4	24 039	23 967
	Direktionsbezirk Dresden	164	6 743	6 587	35,7	157 882	23 969
13	Leipzig, Stadt	65	2 575	2 555	13,8	62 994	24 655
29	Leipzig	36	1 571	1 528	8,3	33 084	21 652
30	Nordsachsen	29	1 000	935	5,1	20 905	22 358
	Direktionsbezirk Leipzig	130	5 146	5 018	27,2	116 983	23 313
	Sachsen	471	18 982	18 463	100	424 109	22 971

4. Geleistete Arbeitsstunden und Umsatz als Jahressumme im Ausbaugewerbe nach Kreisfreien Städten und Landkreisen

Jahr 2009

Kreis-Nr.	Kreisfreie Stadt Landkreis Direktionsbezirk Land	Geleistete Arbeitsstunden		Gesamtumsatz	Davon		Gesamtumsatz je tätiger Person €
		insgesamt	je tätiger Person		ausbaugewerblicher Umsatz	sonstiger Umsatz	
		1 000 h	h		1 000 €		
11	Chemnitz, Stadt	1 934	1 285	171 128	159 976	11 152	113 706
21	Erzgebirgskreis	1 953	1 215	134 144	132 024	2 120	83 475
22	Mittelsachsen	2 429	1 386	170 453	166 090	4 364	97 291
23	Vogtlandkreis	1 107	1 379	66 293	59 316	6 977	82 557
24	Zwickau	1 602	1 345	133 074	130 572	2 502	111 733
	Direktionsbezirk Chemnitz	9 024	1 316	675 093	647 979	27 114	98 439
12	Dresden, Stadt	2 965	1 193	353 077	348 345	4 733	142 026
25	Bautzen	1 659	1 347	127 461	122 004	5 457	103 459
26	Görlitz	1 009	1 386	66 925	63 342	3 583	91 930
27	Meißen	1 504	1 320	121 984	120 246	1 738	107 097
28	Sächsische Schweiz- Osterzgebirge	1 256	1 252	131 771	126 998	4 774	131 377
	Direktionsbezirk Dresden	8 393	1 274	801 218	780 934	20 284	121 636
13	Leipzig, Stadt	3 259	1 276	259 811	252 295	7 516	101 687
29	Leipzig	2 058	1 347	152 551	149 181	3 370	99 837
30	Nordsachsen	1 310	1 401	95 426	88 326	7 101	102 060
	Direktionsbezirk Leipzig	6 627	1 321	507 788	489 801	17 986	101 193
	Sachsen	24 045	1 302	1 984 098	1 918 714	65 384	107 464

5. Betriebe, tätige Personen, Bruttoentgeltsumme, geleistete Arbeitsstunden und Umsatz im Ausbaugewerbe nach Kreisfreien Städten und Landkreisen - Veränderung zum Vorjahr (in Prozent)

Jahr 2009

Kreis-Nr.	Kreisfreie Stadt Landkreis Direktionsbezirk Land	Betriebe	Tätige Personen		Bruttoentgeltsumme	Geleistete Arbeitsstunden	Gesamtumsatz	Darunter ausbaugew. Umsatz
			insgesamt	darunter im Ausbaugewerbe				
11	Chemnitz, Stadt	18,4	7,5	11,2	14,8	6,2	11,4	12,5
21	Erzgebirgskreis	-	-1,2	-0,8	-0,8	-0,9	6,6	7,0
22	Mittelsachsen	-5,1	1,9	1,7	5,5	1,3	-5,7	-5,9
23	Vogtlandkreis	9,1	4,6	4,8	2,7	5,5	4,2	3,8
24	Zwickau	-3,2	4,0	6,3	4,2	4,2	6,0	5,6
	Direktionsbezirk Chemnitz	3,5	3,1	4,2	5,5	2,8	3,9	4,0
12	Dresden, Stadt	-1,6	-6,5	-6,1	-9,5	-3,0	2,6	6,4
25	Bautzen	-3,0	-1,7	-2,5	-0,8	-2,5	-3,1	-3,5
26	Görlitz	5,3	4,9	4,0	4,4	3,8	7,0	5,8
27	Meißen	-	2,8	2,9	-0,3	-0,7	12,7	13,2
28	Sächsische Schweiz-Osterzgebirge	-	3,9	6,8	5,6	4,4	19,3	20,0
	Direktionsbezirk Dresden	-0,6	-1,3	-1,1	-3,2	-0,6	5,8	7,6
13	Leipzig, Stadt	6,6	16,1	16,1	20,0	12,2	14,1	15,1
29	Leipzig	5,9	8,9	10,0	11,9	6,6	14,2	14,1
30	Nordsachsen	7,4	-3,9	-4,8	-3,4	-8,6	2,2	2,5
	Direktionsbezirk Leipzig	7,4	9,5	9,8	12,8	5,7	11,7	12,3
	Sachsen	3,1	3,1	3,7	3,9	2,3	6,6	7,5

6. Betriebe, tätige Personen als Jahresmittel und Bruttoentgeltsumme als Jahressumme im Ausbaugewerbe sowie Erschließung von Grundstücken; Bauträger nach Wirtschaftszweigen

Jahr 2009

WZ-Nr.	Wirtschaftszweig	Betriebe	Tätige Personen			Bruttoentgeltsumme	
			insgesamt	darunter im Ausbaugewerbe	Anteil im Ausbaugew.	insgesamt	je tätiger Person im Ausbaugew.
			Anzahl		%	1 000 €	€
	Ausbaugewerbe	471	18 982	18 463	100	424 109	22 971
43.2	Bauinstallation	345	14 456	14 030	76,0	327 201	23 322
43.21	Elektroinstallation	159	7 521	7 202	39,0	155 810	21 634
43.22	Gas-, Wasser-, Heizungs- sowie Lüftungs- und Klimaanlageinstallation	138	5 101	5 031	27,2	115 801	23 017
43.29	Sonstige Bauinstallation	48	1 835	1 796	9,7	55 590	30 952
43.29.1	Dämmung gegen Kälte, Wärme, Schall und Erschütterung	24	822	822	4,5	20 943	25 478
43.29.9	Sonstige Bauinstallation, anderweitig nicht genannt	24	1 012	974	5,3	34 646	35 571
43.3	Sonstiger Ausbau	126	4 527	4 434	24,0	96 908	21 856
43.31	Anbringen von Stuckaturen, Gipserei und Verputzerei	12	478	478	2,6	9 740	20 377
43.32	Bautischlerei und Bauschlosserei	25	763	757	4,1	14 756	19 493
43.33	Fußboden-, Fliesen- und Plattenlegerei, Tapeziererei	22	874	868	4,7	21 435	24 695
43.34	Malerei und Glaserei	58	1 961	1 940	10,5	41 153	21 213
43.34.1	Maler- und Lackierergewerbe	57
43.34.2	Glasergerbe	1
43.39	Sonstiger Ausbau, anderweitig nicht genannt	10	451	391	2,1	9 824	25 125
	Erschließung von Grundstücken; Bauträger						
41.1	Erschließung von Grundstücken; Bauträger	7	209	-	-	5 904	-
41.10.1	Erschließung von unbebauten Grundstücken	1
41.10.2	Bauträger für Nichtwohngebäude	-	-	-	-	-	-
41.10.3	Bauträger für Wohngebäude	6

**7. Geleistete Arbeitsstunden und Umsatz als Jahressumme im Ausbaugewerbe sowie Erschließung von Grundstücken;
Bauträger nach Wirtschaftszweigen**

Jahr 2009

WZ-Nr.	Wirtschaftszweig	Geleistete Arbeitsstunden		Gesamtumsatz	Davon		Gesamtumsatz je tätiger Person im Ausbaugew. €
		insgesamt	je tätiger Person im Ausbaugew.		ausbaugewerblicher Umsatz	sonstiger Umsatz	
		1 000 h	h		1 000 €		
	Ausbaugewerbe	24 045	1 302	1 984 098	1 918 714	65 384	107 464
43.2	Bauinstallation	18 221	1 299	1 620 641	1 568 965	51 677	51 677
43.21	Elektroinstallation	9 576	1 330	729 933	693 032	36 901	36 901
43.22	Gas-, Wasser-, Heizungs- sowie Lüftungs- und Klimaanlageinstallation	6 429	1 278	632 601	623 076	9 525	9 525
43.29	Sonstige Bauinstallation	2 216	1 234	258 108	252 857	5 251	5 251
43.29.1	Dämmung gegen Kälte, Wärme, Schall und Erschütterung	1 051	1 279	104 741	104 551	190	190
43.29.9	Sonstige Bauinstallation, anderweitig nicht genannt	1 164	1 195	153 367	148 306	5 061	5 061
43.3	Sonstiger Ausbau	5 824	1 313	363 457	349 749	13 708	13 708
43.31	Anbringen von Stuckaturen, Gipserei und Verputzerei	580	1 213	28 347	28 275	72	72
43.32	Bautischlerei und Bauschlosserei	1 036	1 369	70 159	63 998	6 161	6 161
43.33	Fußboden-, Fliesen- und Plattenlegerei, Tapeziererei	1 104	1 272	79 362	79 039	323	323
43.34	Malerei und Glaserei	2 610	1 345	142 699	140 521	2 178	2 178
43.34.1	Maler- und Lackierergewerbe
43.34.2	Glasergewerbe
43.39	Sonstiger Ausbau, anderweitig nicht genannt	493	1 261	42 891	37 916	4 975	4 975
	Erschließung von Grundstücken; Bauträger						
41.1	Erschließung von Grundstücken; Bauträger	-	-	42 467	-	-	-
41.10.1	Erschließung von unbebauten Grundstücken
41.10.2	Bauträger für Nichtwohngebäude	-	-	-	-	-	-
41.10.3	Bauträger für Wohngebäude

8. Betriebe, tätige Personen, Bruttoentgeltsumme, geleistete Arbeitsstunden und Umsatz im Ausbaugewerbe sowie Erschließung von Grundstücken; Bauträger nach Wirtschaftszweigen - Veränderung zum Vorjahr (in Prozent)

Jahr 2009

WZ-Nr.	Wirtschaftszweig	Betriebe	Tätige Personen		Bruttoentgeltsumme	Geleistete Arbeitsstunden	Gesamtumsatz	Darunter ausbaugew. Umsatz
			insgesamt	darunter im Ausbaugewerbe				
	Ausbaugewerbe	3,1	3,1	3,7	3,9	2,3	6,6	7,5
43.2	Bauinstallation	6,5	5,3	5,9	7,1	5,7	9,7	10,8
43.21	Elektroinstallation	6,7	5,1	6,1	5,1	4,1	6,9	7,1
43.22	Gas-, Wasser-, Heizungs- sowie Lüftungs- und Klimaanlageinstallation	0,7	4,5	4,4	6,8	4,4	6,9	9,2
43.29	Sonstige Bauinstallation	23,1	8,9	9,4	13,5	18,1	27,3	27,6
43.29.1	Dämmung gegen Kälte, Wärme, Schall und Erschütterung	-	0,1	0,1	0,8	3,2	20,3	20,4
43.29.9	Sonstige Bauinstallation, anderweitig nicht genannt	60,0	17,1	18,6	22,8	35,7	32,6	33,2
43.3	Sonstiger Ausbau	-5,3	-3,5	-2,8	-5,5	-6,9	-5,3	-5,2
43.31	Anbringen von Stuckaturen, Gipserei und Verputzerei	9,1	10,9	10,9	4,6	1,4	6,5	6,6
43.32	Bautischlerei und Bauschlosserei	13,6	8,7	12,1	12,1	11,5	18,5	18,0
43.33	Fußboden-, Fliesen- und Plattenlegerei, Tapeziererei	-24,1	-7,5	-6,3	-7,3	-12,2	-12,1	-11,1
43.34	Malerei und Glaserei	3,6	1,0	0,9	-2,1	-2,4	1,0	1,1
43.34.1	Maler- und Lackierergewerbe	3,6
43.34.2	Glasergewerbe	-
43.39	Sonstiger Ausbau, anderweitig nicht genannt	-37,5	-32,9	-35,5	-34,2	-40,2	-35,4	-37,1
	Erschließung von Grundstücken; Bauträger							
41.1	Erschließung von Grundstücken; Bauträger	x	x	x	x	x	x	x
41.10.1	Erschließung von unbebauten Grundstücken	x	x	x	x	x	x	x
41.10.2	Bauträger für Nichtwohngebäude	x	x	x	x	x	x	x
41.10.3	Bauträger für Wohngebäude	x	x	x	x	x	x	x

9. Betriebe, tätige Personen, geleistete Arbeitsstunden, Bruttoentgeltsumme und Umsatz im Ausbaugewerbe nach Wirtschaftszweigen und Beschäftigtengrößenklassen

Jahr 2009

Größenklasse nach der Zahl der tätigen Personen	Betriebe	Tätige Personen	Geleistete Arbeitsstunden	Bruttoentgeltsumme	Gesamtumsatz	Darunter ausbaugew. Umsatz
	Jahresmittel		1 000	1 000 €		
Ausbaugewerbe (43.2 und 43.3)						
1 - 19	66	953	1 280	23 536	107 398	96 690
20 - 49	307	9 324	12 282	209 725	937 261	912 734
50 - 99	79	5 378	6 852	125 833	585 238	559 148
100 - 199	17
200 - 499	2
500 und mehr	-	-	-	-	-	-
Ingesamt	471	18 463	24 045	424 109	1 984 098	1 918 714
Bauinstallation (43.2)						
1 - 19	45	625	814	16 055	78 266	68 700
20 - 49	216	6 585	8 730	149 884	709 978	696 997
50 - 99	69	4 670	5 921	110 670	519 636	494 369
100 - 199	14
200 - 499	1
500 und mehr	-	-	-	-	-	-
Zusammen	345	14 030	18 221	327 201	1 620 641	1 568 965
Sonstige Ausbaugewerbe (43.3)						
1 - 19	21	328	466	7 482	29 132	27 991
20 - 49	91	2 739	3 552	59 841	227 283	215 737
50 - 99	10	709	931	15 163	65 602	64 779
100 - 199	3
200 - 499	1
500 und mehr	-	-	-	-	-	-
Zusammen	126	4 434	5 824	96 908	363 457	349 749

10. Betriebe, tätige Personen, geleistete Arbeitsstunden, Bruttoentgeltsumme und Umsatz im Ausbaugewerbe nach Wirtschaftszweigen und Beschäftigtengrößenklassen (Anteil in Prozent)

Jahr 2009

Größenklasse nach der Zahl der tätigen Personen	Betriebe	Tätige Personen	Geleistete Arbeitsstunden	Bruttoentgeltsumme	Gesamtumsatz	Darunter ausbaugew. Umsatz
	Ausbaugewerbe (43.2 und 43.3)					
1 - 19	14,0	5,2	5,3	5,5	5,4	5,0
20 - 49	65,2	50,5	51,1	49,5	47,2	47,6
50 - 99	16,8	29,1	28,5	29,7	29,5	29,1
100 - 199	3,6
200 - 499	0,4
500 und mehr	-	-	-	-	-	-
Bauinstallation (43.2)						
1 - 19	13,0	4,5	4,5	4,9	4,8	4,4
20 - 49	62,6	46,9	47,9	45,8	43,8	44,4
50 - 99	20,0	33,3	32,5	33,8	32,1	31,5
100 - 199	4,1
200 - 499	0,3
500 und mehr	-	-	-	-	-	-
Sonstige Ausbaugewerbe (43.3)						
1 - 19	16,7	7,4	8,0	7,7	8,0	8,0
20 - 49	72,2	61,8	61,0	61,8	62,5	61,7
50 - 99	7,9	16,0	16,0	15,6	18,0	18,5
100 - 199	2,4
200 - 499	0,8
500 und mehr	-	-	-	-	-	-

11. Betriebe, tätige Personen, geleistete Arbeitsstunden, Bruttoentgeltsumme und Umsatz in Handwerksbetrieben im Ausbaugewerbe nach Kreisfreien Städten und Landkreisen

Jahr 2009

Kreis-Nr.	Kreisfreie Stadt Landkreis Direktionsbezirk Land	Handwerksbetriebe	Tätige Personen	Geleistete Arbeitsstunden	Bruttoentgeltsumme	Gesamtumsatz	Darunter ausbaugewerbl. Umsatz
11	Chemnitz, Stadt	38	1 342	30 135	1 715	136 650	147 775
21	Erzgebirgskreis	40	1 570	31 547	1 893	127 847	129 835
22	Mittelsachsen	34	1 610	34 716	2 222	146 723	151 086
23	Vogtlandkreis	23	789	15 509	1 082	57 221	64 198
24	Zwickau	27	1 101	24 594	1 474	119 403	121 905
	Direktionsbezirk Chemnitz	162	6 411	136 501	8 386	587 843	614 799
12	Dresden, Stadt	52	2 082	51 625	2 477	268 722	273 455
25	Bautzen	28	1 142	24 580	1 525	116 779	122 230
26	Görlitz	17	650	13 617	873	59 736	63 319
27	Meißen	31	1 114	26 495	1 475	118 604	120 079
28	Sächsische Schweiz-Osterzgebirge	17	814	18 027	1 085	95 972	100 342
	Direktionsbezirk Dresden	144	5 802	134 344	7 435	659 813	679 424
13	Leipzig, Stadt	50	1 725	37 427	2 238	166 024	173 444
29	Leipzig	29	1 321	28 370	1 804	114 158	117 502
30	Nordsachsen	26	858	18 888	1 204	78 711	85 812
	Direktionsbezirk Leipzig	105	3 903	84 685	5 246	358 893	376 758
	Sachsen	411	16 116	355 530	21 067	1 606 550	1 670 981

12. Betriebe, tätige Personen, geleistete Arbeitsstunden, Bruttoentgeltsumme und Umsatz in Handwerksbetrieben im Ausbaugewerbe nach Kreisfreien Städten und Landkreisen - Veränderung zum Vorjahr (in Prozent)

Jahr 2009

Kreis-Nr.	Kreisfreie Stadt Landkreis Direktionsbezirk Land	Handwerksbetriebe	Tätige Personen	Geleistete	Bruttoentgeltsumme	Gesamtumsatz	Darunter ausbaugewerbl. Umsatz
11	Chemnitz, Stadt	11,8	6,1	0,5	3,2	3,0	3,5
21	Erzgebirgskreis	7,4
22	Mittelsachsen	-	3,7	2,6	8,6	-5,1	-5,3
23	Vogtlandkreis	10,8
24	Zwickau	3,8
	Direktionsbezirk Chemnitz	6,6	5,8	4,5	5,4	3,1	3,1
12	Dresden, Stadt	6,7	20,6	12,6	29,6	57,3	58,9
25	Bautzen	1,9	4,0	4,9	5,6	3,9	3,7
26	Görlitz	1,5
27	Meißen	10,9
28	Sächsische Schweiz-Osterzgebirge	-
	Direktionsbezirk Dresden	5,1	12,1	8,5	16,6	29,0	29,8
13	Leipzig, Stadt	5,9	10,5	10,9	7,6	0,7	0,9
29	Leipzig	-1,7	5,8	4,2	6,7	-4,0	-4,4
30	Nordsachsen	28,4	11,0	8,5	14,7	20,6	22,6
	Direktionsbezirk Leipzig	8,3	9,0	7,9	8,8	3,0	3,1
	Sachsen	6,5	8,8	6,7	10,2	12,3	12,6

13. Betriebe, tätige Personen, geleistete Arbeitsstunden, Bruttoentgeltsumme und Umsatz in Handwerksbetrieben im Ausbaugewerbe sowie Erschließung von Grundstücken; Bauträger nach Wirtschaftszweigen

Jahr 2009

WZ-Nr.	Wirtschaftszweig	Handwerksbetriebe	Tätige Personen	Geleistete Arbeitsstunden	Bruttoentgeltsumme	Gesamtumsatz	Darunter ausbaugewerbl. Umsatz
		Jahresmittel		1 000	1000 €		
	Ausbaugewerbe	411	16 116	355 530	21 067	1 606 550	1 670 981
43.2	Bauinstallation	314	12 820	285 244	16 803	1 359 679	1 411 114
43.21	Elektroinstallation	156	7 050	152 349	9 403	650 677	687 446
43.22	Gas-, Wasser-, Heizungs- sowie Lüftungs- und Klimaanlageinstallation	133	4 864	110 668	6 254	599 746	609 271
43.29	Sonstige Bauinstallation	25	907	22 228	1 145	109 256	114 397
43.29.1	Dämmung gegen Kälte, Wärme, Schall und Erschütterung	16	512	12 910	673	63 779	63 860
43.29.9	Sonstige Bauinstallation, anderweitig nicht genannt	9	395	9 318	473	45 477	50 538
43.3	Sonstiger Ausbau	97	3 296	70 286	4 264	246 870	259 867
43.31	Anbringen von Stuckaturen, Gipserei und Verputzerei	12	478	9 740	580	28 275	28 347
43.32	Bautischlerei und Bau-schlosserei	16	439	8 687	578	35 506	41 255
43.33	Fußboden-, Fliesen- und Plattenlegerei, Tapeziererei	4
43.34	Malerei und Glaserei	56
43.34.1	Maler- und Lackierergewerbe	55
43.34.2	Glasergewerbe	1
43.39	Sonstiger Ausbau, anderweitig nicht genannt	10	391	9 824	493	37 916	42 891
	Erschließung von Grundstücken; Bauträger						
41.1	Erschließung von Grundstücken; Bauträger	-	-	-	-	-	-
41.10.1	Erschließung von unbebauten Grundstücken	-	-	-	-	-	-
41.10.2	Bauträger für Nichtwohngebäude	-	-	-	-	-	-
41.10.3	Bauträger für Wohngebäude	-	-	-	-	-	-

14. Betriebe, tätige Personen, geleistete Arbeitsstunden, Bruttoentgeltsumme und Umsatz in Handwerksbetrieben im Ausbaugewerbe sowie Erschließung von Grundstücken; Bauträger nach Wirtschaftszweigen
- Veränderung zum Vorjahr (in Prozent)

Jahr 2009

WZ-Nr.	Wirtschaftszweig	Handwerksbetriebe	Tätige Personen	Geleistete	Bruttoentgeltsumme	Gesamtumsatz	Darunter ausbaugewerbl. Umsatz
	Ausbaugewerbe	6,5	8,8	6,7	10,2	12,3	12,6
43.2	Bauinstallation	6,4	9,4	7,8	11,1	13,5	13,9
43.21	Elektroinstallation	7,0	6,7	5,1	5,5	4,8	4,9
43.22	Gas-, Wasser-, Heizungs- sowie Lüftungs- und Klimaanlageinstallation	9,0	15,7	13,5	23,2	25,8	26,3
43.29	Sonstige Bauinstallation	-8,4	-0,6	1,2	-1,2	10,4	10,1
43.29.1	Dämmung gegen Kälte, Wärme, Schall und Erschütterung	1,6	-5,8	1,3	-3,3	9,6	9,6
43.29.9	Sonstige Bauinstallation, anderweitig nicht genannt	-22,7	7,0	1,2	1,9	11,4	10,8
43.3	Sonstiger Ausbau	6,6	6,6	2,8	6,7	6,0	6,4
43.31	Anbringen von Stuckaturen, Gipserei und Verputzerei	2,2	10,8	1,5	4,6	6,5	6,6
43.32	Bautischlerei und Bau-schlosserei	23,1	15,3	12,4	21,0	25,2	25,4
43.33	Fußboden-, Fliesen- und Plattenlegerei, Tapeziererei	-
43.34	Malerei und Glaserei	5,2
43.34.1	Maler- und Lackierergewerbe	5,3
43.34.2	Glasergewerbe	-
43.39	Sonstiger Ausbau, anderweitig nicht genannt	-	2,6	0,4	3,5	-5,9	-5,0
	Erschließung von Grundstücken; Bauträger						
41.1	Erschließung von Grundstücken; Bauträger	x	x	x	x	x	x
41.10.1	Erschließung von unbebauten Grundstücken	x	x	x	x	x	x
41.10.2	Bauträger für Nichtwohngebäude	x	x	x	x	x	x
41.10.3	Bauträger für Wohngebäude	x	x	x	x	x	x

15. Jahresergebnisse für das Baugewerbe in Sachsen im Jahr 2009 nach Wirtschaftszweigen
- Betriebe mit allgemein 20 und mehr tätigen Personen

Jahr 2009

WZ-Nr.	Wirtschaftszweig	Betriebe	Tätige Personen im Betrieb	Geleistete Arbeitsstunden ¹⁾	Bruttoentgeltsumme	Gesamtumsatz
	Baugewerbe	994	48 509	58 664	1 213 658	5 581 255
41	Hochbau	171	8 365	9 634	215 084	1 226 739
41.1	Erschließung von Grundstücken; Bauträger	7	209	-	5 904	42 467
41.10.1	Erschließung von unbebauten Grundstücke	1
41.10.2	Bauträger für Nichtwohngebäude	-
41.10.3	Bauträger für Wohngebäude	6
41.2	Bau von Gebäuden	164	8 156	9 634	209 180	1 184 272
41.20.1	Bau von Gebäuden (ohne Fertigteilbau)	161	7 962	9 458	199 627	.
41.20.2	Errichtung von Fertigteilbauten	3	194	177	9 553	.
42	Tiefbau	181	12 296	14 235	346 450	1 483 007
42.1	Bau von Straßen, Bahnverkehrsstrecken	103	7 804	9 339	224 397	1 042 614
42.11	Bau von Straßen	83	5 303	6 372	137 687	667 452
42.12	Bau von Bahnverkehrsstrecken	16
42.13	Brücken- und Tunnelbau	4
42.2	Leitungstiefbau und Kläranlagenbau	56	2 656	2 942	72 066	297 534
42.21	Rohrleitungstiefbau, Brunnenbau und Kläranlagenbau	45	2 027	2 284	50 768	223 611
42.22	Kabelnetzleitungstiefbau	10	629	658	21 298	73 923
429	Sonstiger Tiefbau	22	1 836	1 955	49 987	142 859
42.91	Wasserbau	1
42.99	Sonstiger Tiefbau anderweitig nicht genannt	21
43	Vorbereitende Baustellenarbeiten, Bauinstallation und sonstiges Ausbaugewerbe	642	27 848	34 795	652 124	2 871 509
43.1	Abbrucharbeiten und vorbereitende Baustellenarbeiten	21	1 993	2 080	57 956	162 525
43.11	Abbrucharbeiten	8	257	337	6 037	31 958
43.12	Vorbereitende Baustellenarbeiten	13	1 737	1 743	51 919	130 567
43.13	Test- und Suchbohrung	-	-	-	-	-
43.2	Bauinstallation	345	14 456	18 221	327 201	1 620 641
43.21	Elektroinstallation	159	7 521	9 576	155 810	729 933
43.22	Gas-, Wasser-, Heizungs- und Lüftungs- und Klimaanlageinstallation	138	5 101	6 429	115 801	632 601
43.29	Sonstige Bauinstallation	48	1 835	2 216	55 590	258 108
43.29.1	Dämmung gegen Kälte, Wärme, Schall und Erschütterung	24	822	1 051	20 943	104 741
43.29.9	Sonstige Bauinstallation, a. n. g.	24	1 012	1 164	34 646	153 367
43.3	Sonstiger Ausbau	126	4 527	5 824	96 908	363 457
43.31	Anbringen von Stuckaturen, Gipserei und Verputzerei	12	478	580	9 740	28 347
43.32	Bautischlerei und Bauschlosserei	25	763	1 036	14 756	70 159
43.33	Fußboden-, Fliesen- und Plattenlegerei, Tapeziererei	22	874	1 104	21 435	79 362
43.34	Malerei und Glaserei	58	1 961	2 610	41 153	142 699
43.34.1	Maler- und Lackierergewerbe	57
43.34.2	Glasergewerbe	1
43.39	Sonstiger Ausbau, anderweitig nicht genannt	10	451	493	9 824	42 891
43.9	Sonstige spezialisierte Bautätigkeiten	150	6 872	8 670	170 059	724 886
43.91	Dachdeckerei und Zimmerei	38	1 267	1 591	28 527	120 452
43.91.1	Dachdeckerei und Bauspenglerei	34	1 144	1 425	25 313	110 146
43.91.2	Zimmerei und Ingenieurholzbau	4	123	166	3 214	10 306
43.99	Sonstige spezialisierte Bautätigkeiten a. n. g.	112	5 606	7 079	141 531	604 434
43.99.1	Gerüstbau	21	835	1 140	19 059	63 155
43.99.2	Schornstein-, Feuerungs- und Industrieofenbau	4	177	207	5 096	16 847
43.99.9	Baugewerbe a. n. g.	87	4 594	5 733	117 377	524 431

1) In der WZ-Gruppe 41.1 Erschließung von Grundstücken; Bauträger werden keine geleisteten Arbeitsstunden erhoben

Verzeichnis der Wirtschaftszweige im Ausbaugewerbe sowie Erschließung von Grundstücken; Bauträger

WZ-Nr.	Wirtschaftszweig
	Ausbaugewerbe
43.2	Bauinstallation
43.21	Elektroinstallation
43.22	Gas-, Wasser-, Heizungs- und Lüftungs- und Klimaanlageinstallation
43.29	Sonstige Bauinstallation
43.29.1	Dämmung gegen Kälte, Wärme, Schall und Erschütterung
43.29.2	Sonstige Bauinstallation, anderweitig nicht genannt
43.3	Sonstiger Ausbau
43.31	Anbringen von Stuckaturen, Gipserei und Verputzerei
43.32	Bautischlerei und Bauschlosserei
43.33	Fußboden-, Fliesen- und Plattenlegerei, Tapeziererei
43.34	Malerei und Glaserei
43.34.1	Maler- und Lackierergewerbe
43.34.2	Glasergerbe
43.39	Sonstiger Ausbau, anderweitig nicht genannt
	Erschließung von Grundstücken; Bauträger
41.1	Erschließung von Grundstücken; Bauträger
41.10.1	Erschließung von unbebauten Grundstücken
41.10.2	Bauträger für Nichtwohngebäude
41.10.3	Bauträger für Wohngebäude

Abb. 1 Stellung Sachsens im Ausbaugewerbe in der Bundesrepublik Deutschland 2007 bis 2009
 Betriebe mit 20 und mehr tätigen Personen

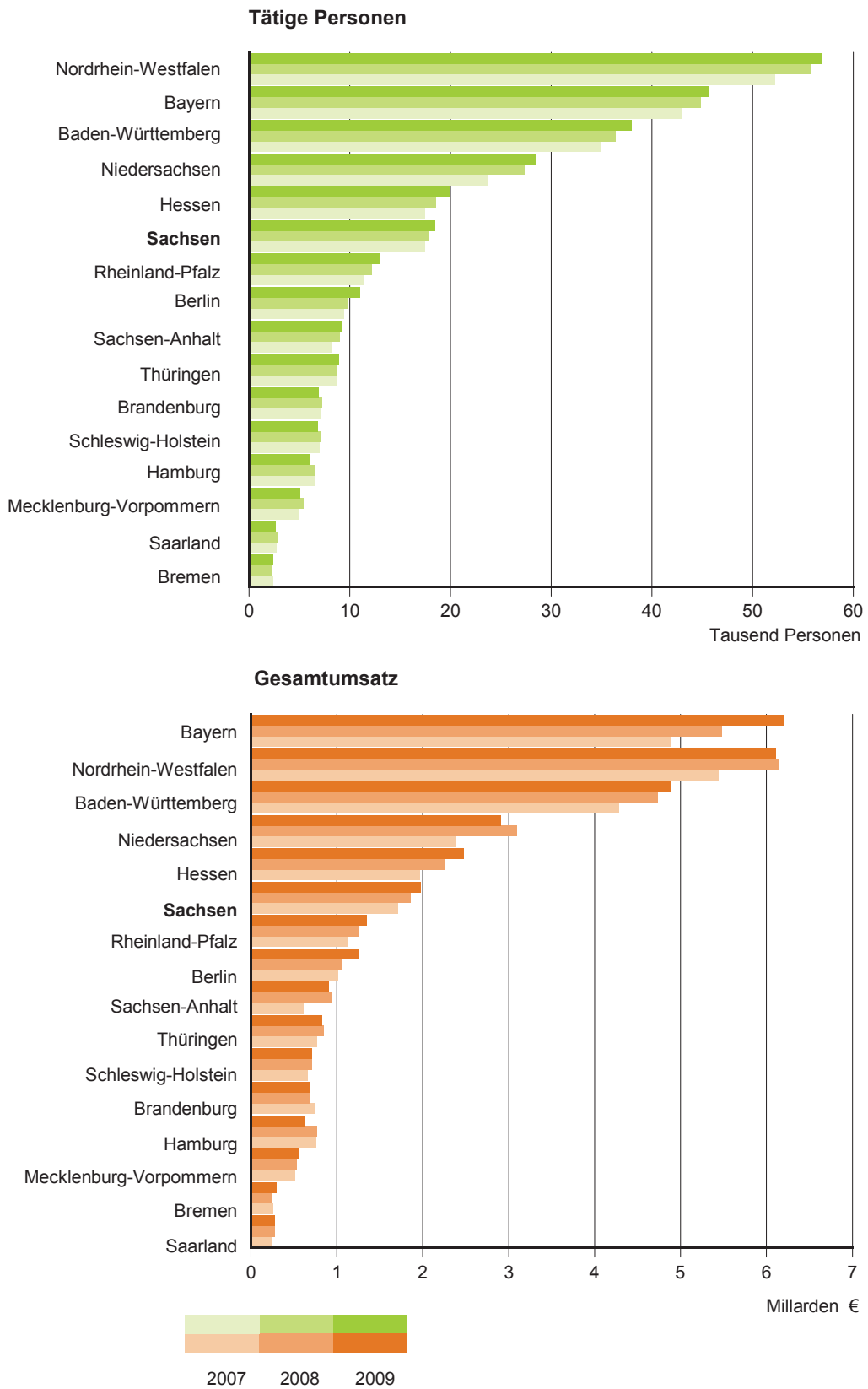


Abb. 2 Betriebe und tätige Personen im Ausbaugewerbe 2000 bis 2009
 Betriebe mit 20 und mehr tätigen Personen

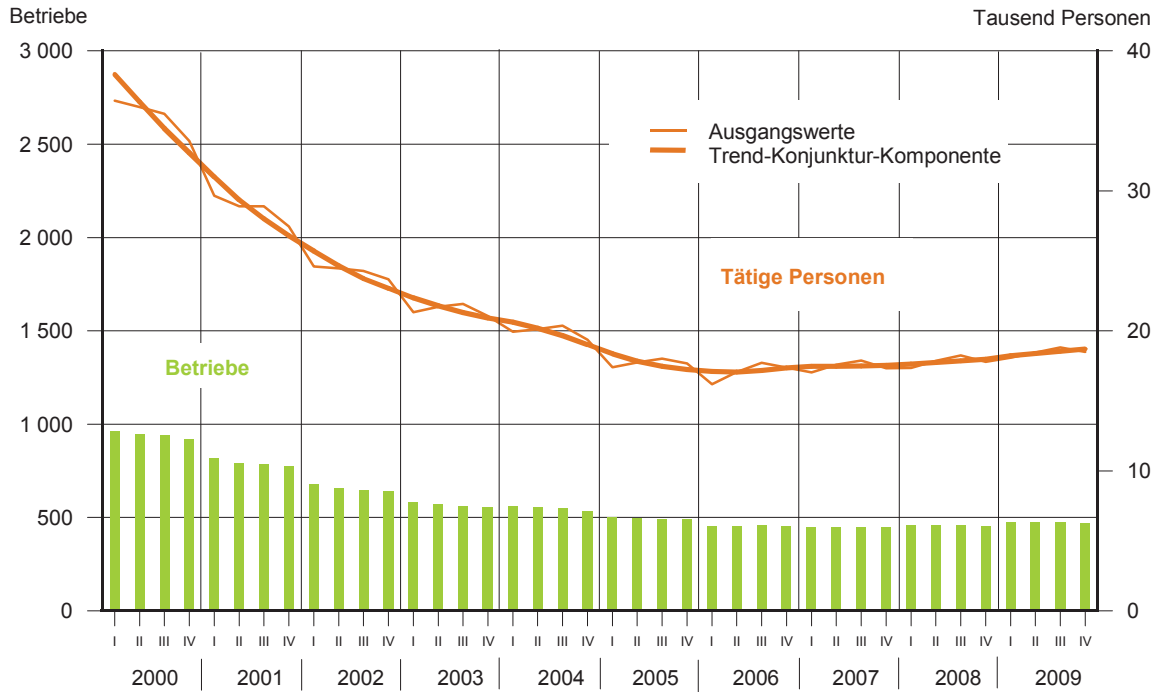
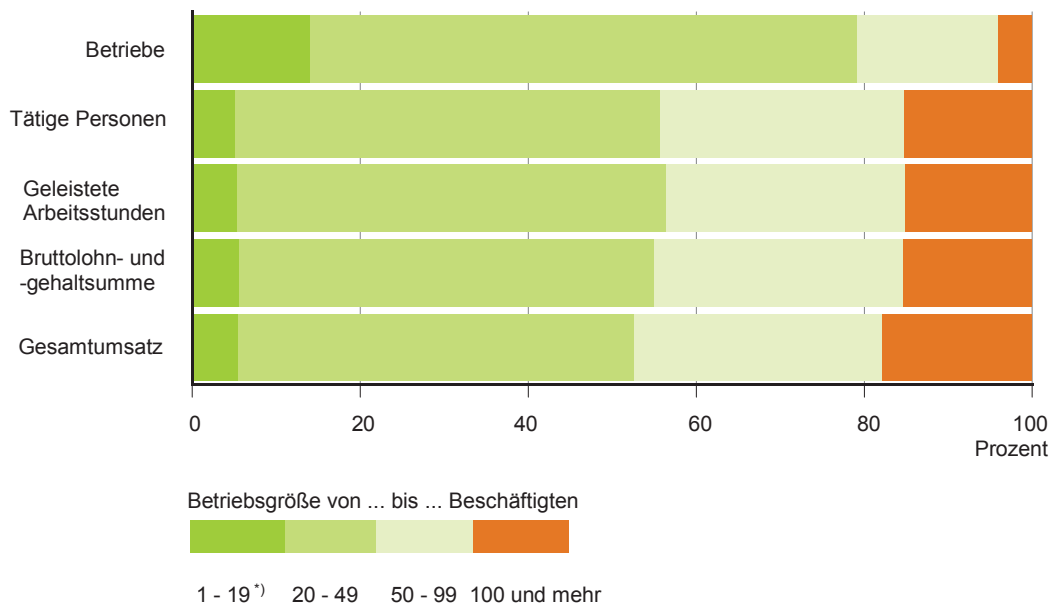


Abb. 3 Ausbaugewerbe 2009 nach Beschäftigtenklassen
 Betriebe mit 20 und mehr tätigen Personen



^{*)} Nur Betriebe von Mehrbetriebs- und Mehrländerunternehmen oder Arbeitsgemeinschaften.

Abb. 4 Bruttoentgeltsumme im Ausbaugewerbe 2000 bis 2009
 Betriebe mit 20 und mehr tätigen Personen

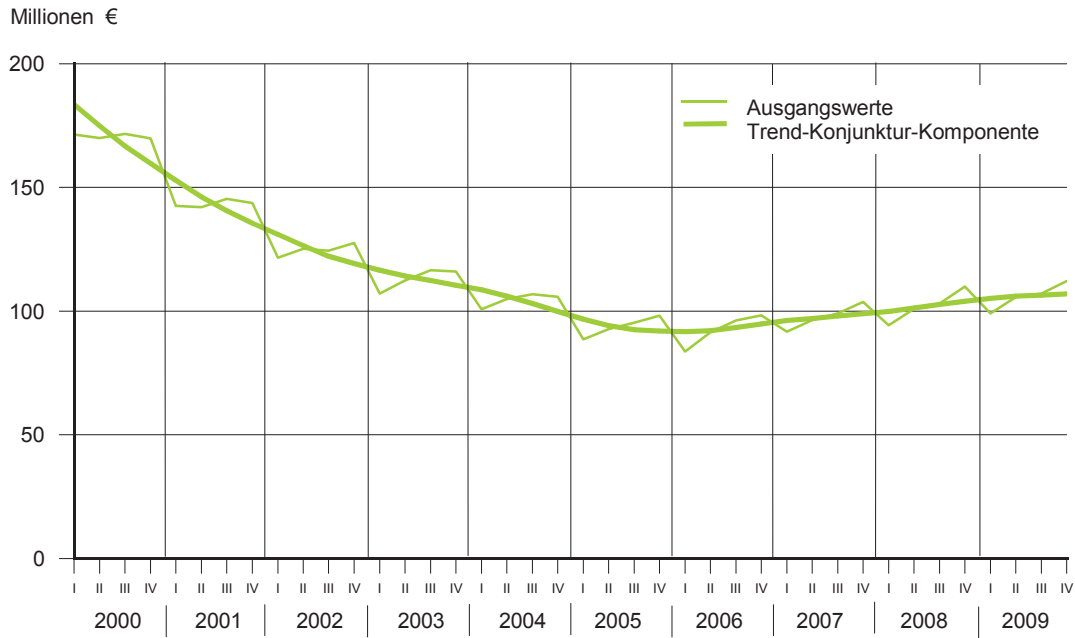


Abb. 5 Bruttoentgeltsumme je tätiger Person im Ausbaugewerbe 2000 bis 2009
 Betriebe mit 20 und mehr tätigen Personen

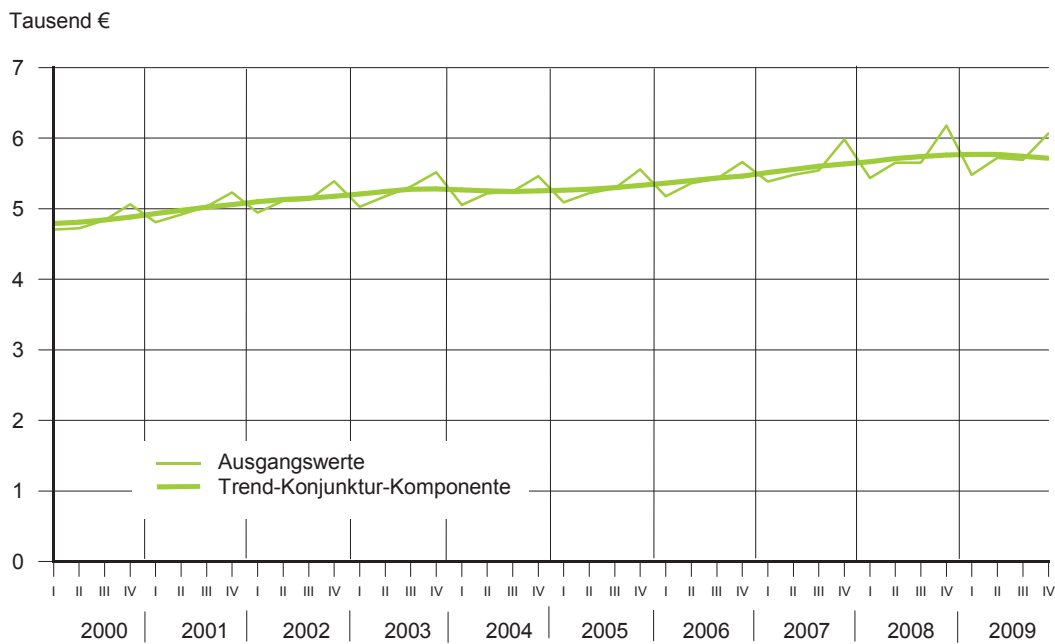


Abb. 6 Gesamtumsatz im Ausbaugewerbe 2000 bis 2009
 Betriebe mit 20 und mehr tätigen Personen

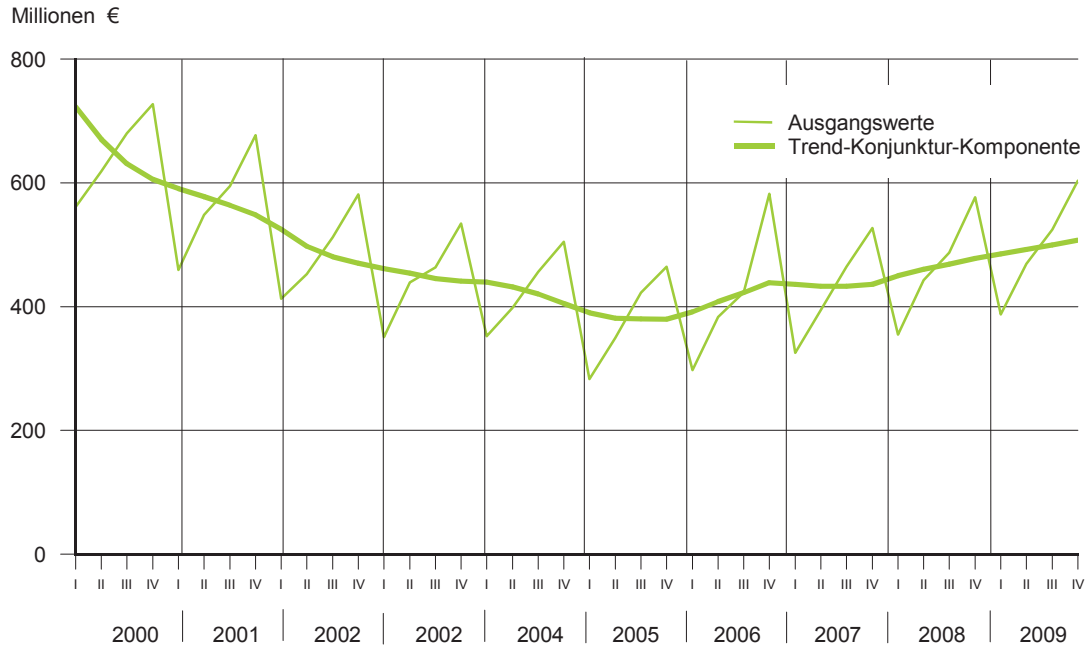


Abb. 7 Gesamtumsatz je tätiger Person im Ausbaugewerbe 2000 bis 2009
 Betriebe mit 20 und mehr tätigen Personen

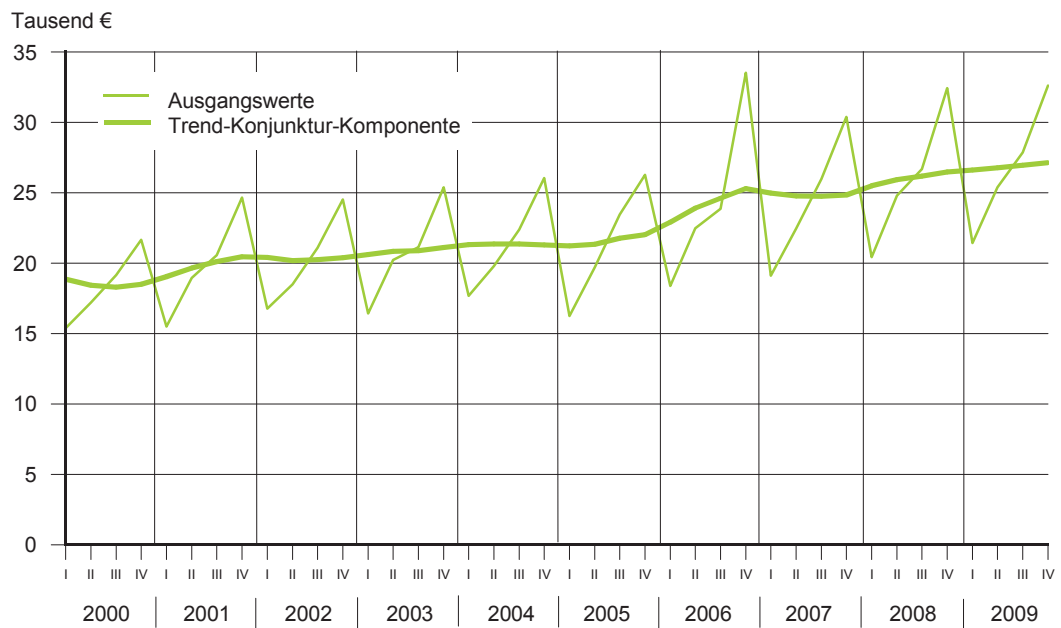
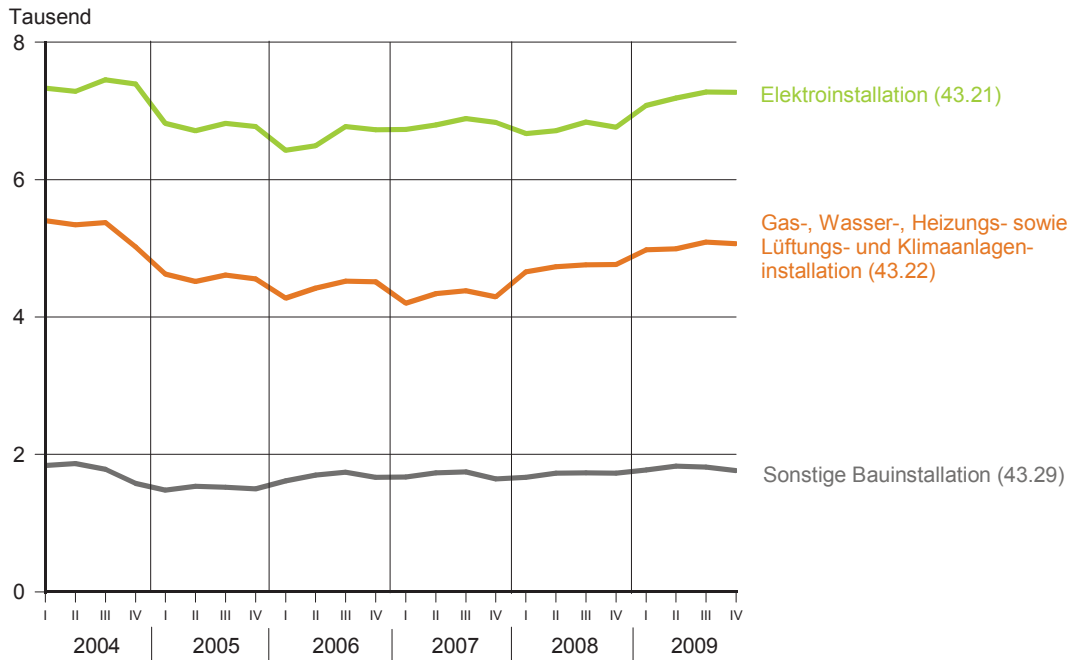


Abb. 8 Tätige Personen im Ausbaugewerbe 2004 bis 2009 nach Wirtschaftszweigen

Bauinstallation (43.2)



Sonstiger Ausbau (43.3)

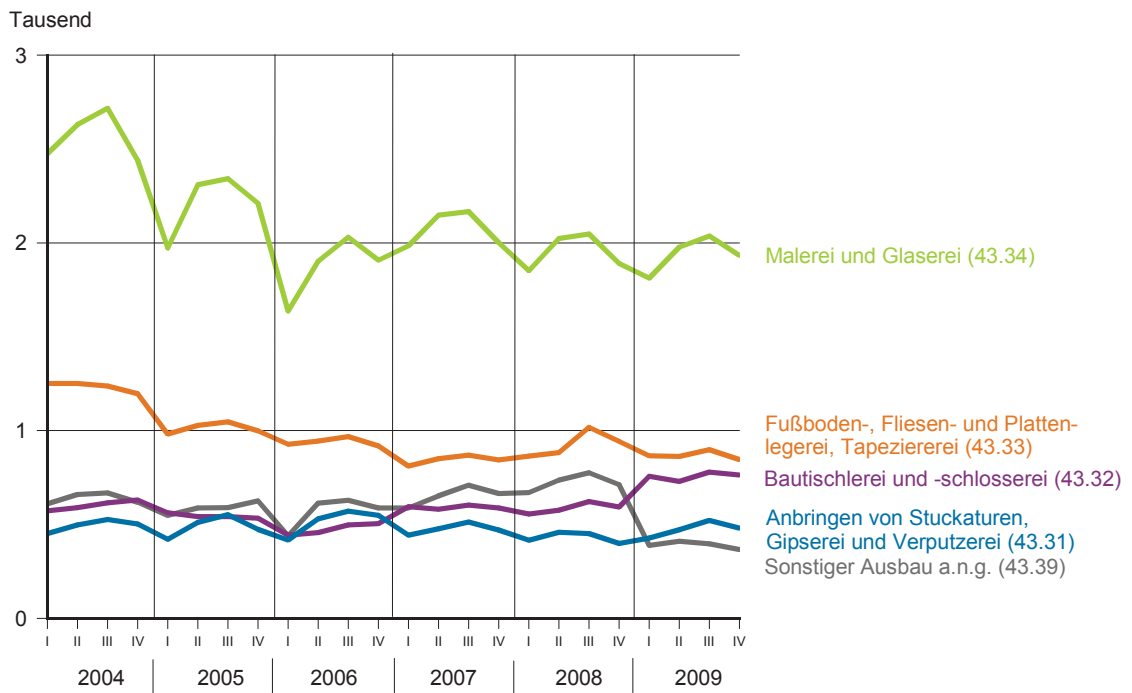
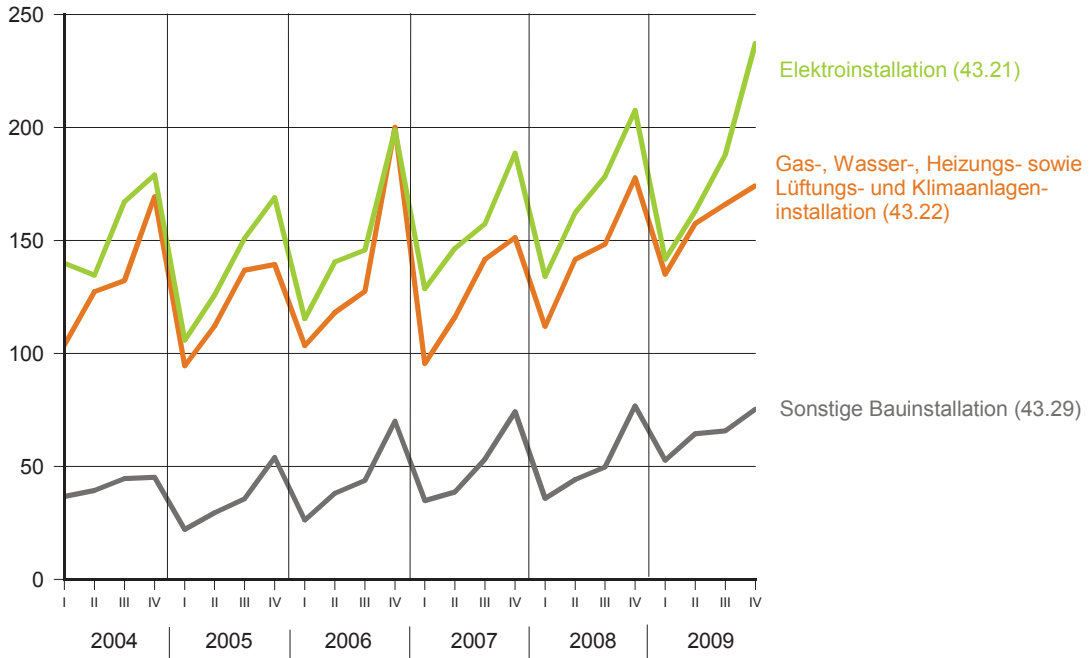


Abb. 9 Gesamtumsatz im Ausbaugewerbe 2004 bis 2009 nach Wirtschaftszweigen

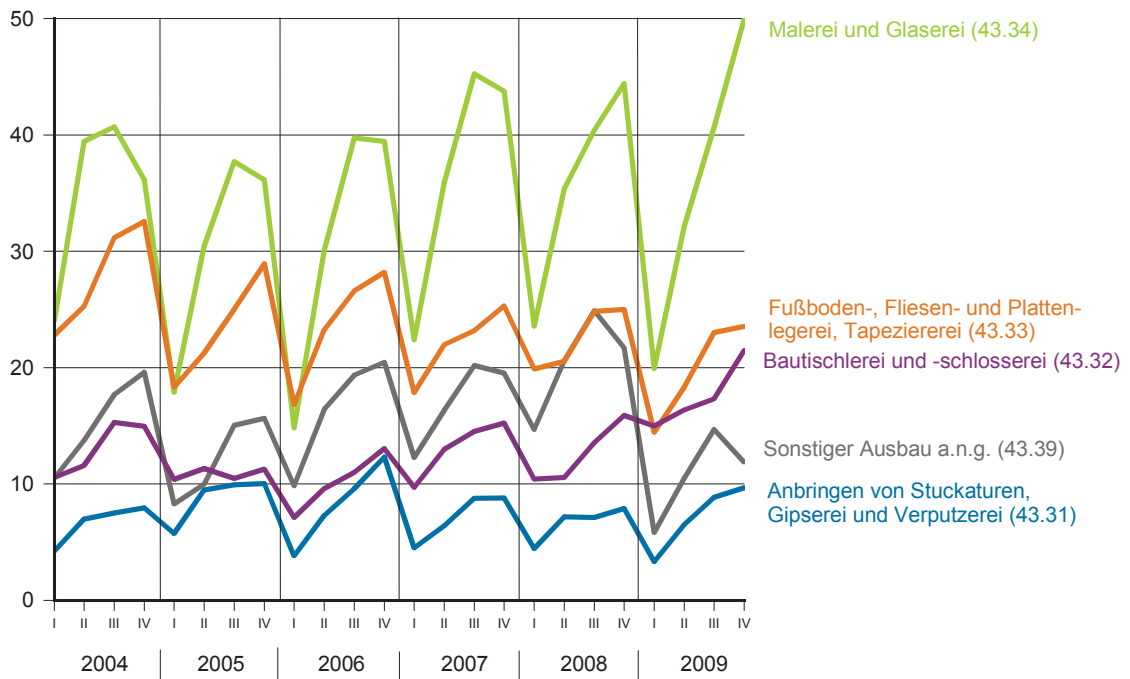
Bauinstallation (43.2)

Millionen €



Sonstiger Ausbau (43.3)

Millionen €



Herausgeber:

Statistisches Landesamt des Freistaates Sachsen

Hausanschrift: Macherstraße 63, 01917 Kamenz

Postanschrift: Postfach 11 05, 01911 Kamenz

Telefon: +49 3578 33-1424

Fax: +49 3578 33-1598

E-Mail: vertrieb@statistik.sachsen.de

www.statistik.sachsen.de/shop

Redaktionsschluss:

März 2010

Copyright

Statistisches Landesamt des Freistaates Sachsen, Kamenz, 2010

Auszugsweise Vervielfältigung und Verbreitung mit Quellenangabe gestattet.

ISSN 1435-8719