

Statistisches Landesamt
des Freistaates
Sachsen



Statistische Berichte

Baugewerbe im Freistaat Sachsen

Bauinstallation und Sonstiges
Ausbaugewerbe

2007

Zeichenerklärung

-	Nichts vorhanden (genau Null)	x	Tabellenfach gesperrt, weil Aussage nicht sinnvoll
0	Weniger als die Hälfte von 1 in der letzten besetzten Stelle, jedoch mehr als nichts	()	Aussagewert ist eingeschränkt
...	Angabe fällt später an	p	vorläufige Zahl
/	Zahlenwert nicht sicher genug	r	berichtigte Zahl
.	Zahlenwert unbekannt oder geheim zu halten	s	geschätzte Zahl

Herausgeber:

Statistisches Landesamt des Freistaates Sachsen

Macherstraße 63
01917 Kamenz

Postfach 11 05
01911 Kamenz

Telefon

Vermittlung 03578 33-0

Präsidentin/Sekretariat -1900

Telefax -1999

Auskunft -1913, -1914

Telefax -1921

Bibliothek -4352

Telefax -1598

Vertrieb -4316

Internet

www.statistik.sachsen.de

E-Mail

info@statistik.sachsen.de

Kein Zugang für elektronisch signierte sowie verschlüsselte Dokumente

Inhalt

	Seite
Vorbemerkungen	3
Ergebnisdarstellung	4
Tabellenteil	
1. Betriebe, tätige Personen, geleistete Arbeitsstunden, Bruttolohn- und -gehaltssumme und Umsatz in Bauinstallation und Sonstigem Ausbaugewerbe nach Quartalen	5
2. Betriebe, tätige Personen als Jahresmittel und Bruttolohn- und -gehaltssumme als Jahressumme in Bauinstallation und Sonstigem Ausbaugewerbe nach Kreisfreien Städten und Landkreisen	6
3. Geleistete Arbeitsstunden und Umsatz als Jahressumme in Bauinstallation und Sonstigem Ausbaugewerbe nach Kreisfreien Städten und Landkreisen	7
4. Betriebe, tätige Personen, Bruttolohn- und -gehaltssumme, geleistete Arbeitsstunden und Umsatz in Bauinstallation und Sonstigem Ausbaugewerbe nach Kreisfreien Städten und Landkreisen - Veränderung zum Vorjahr	8
5. Betriebe, tätige Personen als Jahresmittel und Bruttolohn- und -gehaltssumme als Jahressumme in Bauinstallation und Sonstigem Ausbaugewerbe nach Wirtschaftszweigen	9
6. Geleistete Arbeitsstunden und Umsatz als Jahressumme in Bauinstallation und Sonstigem Ausbaugewerbe nach Wirtschaftszweigen	10
7. Betriebe, tätige Personen, Bruttolohn- und -gehaltssumme, geleistete Arbeitsstunden und Umsatz in Bauinstallation und Sonstigem Ausbaugewerbe nach Wirtschaftszweigen - Veränderung zum Vorjahr	11
8. Betriebe, tätige Personen, geleistete Arbeitsstunden, Bruttolohn- und -gehaltssumme und Umsatz in Bauinstallation und Sonstigem Ausbaugewerbe nach Wirtschaftszweigen und Beschäftigtengrößenklassen	12
9. Betriebe, tätige Personen, geleistete Arbeitsstunden, Bruttolohn- und -gehaltssumme und Umsatz in Bauinstallation und Sonstigem Ausbaugewerbe nach Wirtschaftszweigen und Beschäftigtengrößenklassen (Anteil in Prozent)	12
10. Betriebe, tätige Personen, geleistete Arbeitsstunden, Bruttolohn- und -gehaltssumme und Umsatz in Handwerksbetrieben in Bauinstallation und Sonstigem Ausbaugewerbe nach Kreisfreien Städten und Landkreisen	13
11. Betriebe, tätige Personen, geleistete Arbeitsstunden, Bruttolohn- und -gehaltssumme und Umsatz in Handwerksbetrieben in Bauinstallation und Sonstigem Ausbaugewerbe nach Wirtschaftszweigen	14
Erläuterungen	15
Definitionen	16
Verzeichnis der Wirtschaftszweige in Bauinstallation und Sonstigem Ausbaugewerbe	17

Abbildungen

	Seite
Abb. 1 Stellung Sachsens in Bauinstallation und Sonstigem Ausbaugewerbe in der Bundesrepublik Deutschland 2005 bis 2007	18
Abb. 2 Betriebe und tätige Personen in Bauinstallation und Sonstigem Ausbaugewerbe 1998 bis 2007	19
Abb. 3 Bauinstallation und Sonstiges Ausbaugewerbe 2007 nach Beschäftigtengrößenklassen	19
Abb. 4 Bruttolohn- und -gehaltsumme in Bauinstallation und Sonstigem Ausbaugewerbe 1998 bis 2007	20
Abb. 5 Bruttolohn- und -gehaltsumme je tätiger Person in Bauinstallation und Sonstigem Ausbaugewerbe 1998 bis 2007	20
Abb. 6 Gesamtumsatz in Bauinstallation und Sonstigem Ausbaugewerbe 1998 bis 2007	21
Abb. 7 Gesamtumsatz je tätiger Person in Bauinstallation und Sonstigem Ausbaugewerbe 1998 bis 2007	21
Abb. 8 Tätige Personen in Bauinstallation und Sonstigem Ausbaugewerbe 2002 bis 2007 nach Wirtschaftszweigen	22
Abb. 9 Gesamtumsatz in Bauinstallation und Sonstigem Ausbaugewerbe 2002 bis 2007 nach Wirtschaftszweigen	23

Vorbemerkungen

Grundlage des vorliegenden Berichtes ist der "Vierteljährliche Bericht im Ausbaugewerbe" (VB-A).

Mit Beginn des Berichtsjahres 1996 wird in den Baugewerbestatistiken die "Klassifikation der Wirtschaftszweige, Ausgabe 1993" (WZ 93) benutzt. Seit 2003 gilt die Ausgabe 2003 (WZ 2003). Das ist die von der Europäischen Kommission genehmigte nationale Fassung der NACE Rev. 1¹⁾ für die Bundesrepublik Deutschland. Sie wurde mit der Verordnung (EG) Nr. 29/2002 der Kommission vom 19. November 2001²⁾ als unmittelbar in allen Mitgliedstaaten geltendes Recht in Kraft gesetzt.

Seit Beginn des Berichtsjahres 2003 findet die „Klassifikation der Wirtschaftszweige, Ausgabe 2003“ (WZ 2003) Anwendung. Sie entspricht der NACE Rev. 1.1. Die wesentlichsten Veränderungen sind folgende:

- Der Wirtschaftszweig 45.4 heißt neu: Sonstiges Ausbaugewerbe.
- Die Aufteilung des WZ-4-Stellers 45.33 (Klempnerei, Gas-, Wasser-, Heizungs- und Lüftungsinstallation) in die WZ-5-Steller 45.33.1 (Klempnerei, Gas-, Wasserinstallation) und 45.33.2 (Installation von Heizungs-, Lüftungs-, Klima- und gesundheitstechnischen Anlagen) entfällt.
- Der WZ-5-Steller 45.45.2 (Ofen- und Herdsetzerei) wurde aufgehoben.
- Der WZ-4-Steller 45.50 (Vermietung von Baumaschinen und -geräten mit Bedienungspersonal) wurde aufgliedert in die WZ-5-Steller 45.50.1 (Vermietung von Betonpumpen mit Bedienungspersonal) und 45.50.2 (Vermietung von sonstigen Baumaschinen und -geräten mit Bedienungspersonal).

Die Tabelle 1 enthält die nach WZ 2003 rückgerechneten und quartalsweise summierten Ergebnisse für den vierteljährlichen Berichtskreis (Hauptmerkmale). Bei der Nutzung dieser Daten ist zu beachten, dass die Rückrechnungsergebnisse für die Jahre vor 1995 u. U. gewisse Unschärfen enthalten können. Die früher veröffentlichten und nach SYPRO erhobenen Daten sind mit den Daten nach WZ 2003 grundsätzlich nicht vergleichbar.

Die Jahresergebnisse bis einschließlich 1996 sind original auf der Basis von zwölf Monatswerten berechnete Ergebnisse. Die auf der Grundlage der vier Quartalswerte berechenbaren Jahresergebnisse können davon abweichen (Rundungsdifferenzen). Die Zahlen der Betriebe und tätigen Personen sind Stichtagsergebnisse zum jeweiligen Quartalsende.

1) NACE: Nomenclature générale des activités économiques dans les Communautés européennes - Statistische Systematik der Wirtschaftszweige in der Europäischen Gemeinschaft.

2) Verordnung (EG) Nr. 29/2002 der Kommission vom 19. Dezember 2001 zur Änderung der Verordnung (EWG) Nr. 3037/90 des Rates betreffend die statistische Systematik der Wirtschaftszweige in der Europäischen Gemeinschaft (ABl. EG L 6 S. 3).

Ergebnisdarstellung

2007 waren durchschnittlich **449 Betriebe** der Wirtschaftszweige Bauinstallation und Sonstiges Ausbaugewerbe von Unternehmen mit 20 und mehr **tätigen Personen** zum Vierteljährlichen Bericht im Ausbaugewerbe auskunftspflichtig. Gegenüber dem Vorjahr ist das per Saldo ein Rückgang um 1,1 Prozent. Seit 1998 geht damit die Zahl der in dieser Statistik durchschnittlich einbezogenen Betriebe das zehnte Jahr in Folge zurück. Betrachtet man den Jahresverlauf 2007, so verringerte sich der Berichtskreis per Saldo um fünf Betriebe, im Jahresverlauf davor waren es 40 gewesen. 2007 blieb der Rückgang mit 1,1 Prozent deutlich unter dem Niveau des Vorjahres (8,1 Prozent).

Im Jahresmittel wurden 17 453 **tätige Personen** gezählt, 2,2 Prozent mehr als im Vorjahr. Damit ist die Beschäftigtenzahl nach neun Jahren des Rückgangs erstmals wieder angestiegen.

Zwischen den verschiedenen Wirtschaftszweigen bestehen auch 2007 im Vergleich zum Vorjahr Unterschiede in der Entwicklung der mittleren Zahl der **tätigen Personen**. Der Beschäftigungsanstieg 2007 liegt in der Bauinstallation mit 0,8 Prozent unter dem Durchschnitt, dagegen im Sonstigen Ausbaugewerbe mit 6,2 Prozent deutlich darüber. Der Beschäftigtenanstieg von 3,1 Prozent in der Elektroinstallation (45.31), dem gewichtigsten Wirtschaftszweig innerhalb der Bauinstallation, bestimmt die knapp positive Entwicklung des gesamten Bereiches. Die zweitgewichtigste Sparte, die Klempnerei, Gas-, Wasser-, Heizungs- und Lüftungsinstallation (45.33), bei der ein Rückgang von 2,9 Prozent festgestellt wurde, dämpft etwas diese Entwicklung. Die Wärmedämmung (45.32) verzeichnete einen Rückgang der Zahl der **tätigen Personen** von 3,9 Prozent nach einem leichten Anstieg im Vorjahr. Der Zuwachs in Sonstige Bauinstallation (45.34) von 6,2 Prozent wurde hauptsächlich durch den Anstieg im Maler- und Glasergewerbe von 11,0 Prozent erreicht. Dieser Wirtschaftszweig ist der bedeutendste in diesem Bereich. Innerhalb des Sonstigen Ausbaugewerbes war neben dem Stuckateurgewerbe, Gipserei und Verputzerei (45.41) mit 7,8 Prozent weniger **tätigen Personen** auch die Fußboden-, Fliesen- und Plattenlegerei, Raumausstattung (45.43) mit 10,2 Prozent vom Beschäftigtenrückgang betroffen. Überdurchschnittlich stieg die Zahl **tätigen Personen** mit 24,6 Prozent in Bautischlerei und Bauschlosserei (45.42). In der Klasse Baugewerbe anderweitig nicht genannt (45.45) nahm die Zahl um 15,3 Prozent zu.

2007 betrug die **Bruttolohn- und -gehaltsumme** 391 Millionen €, 5,7 Prozent mehr als im Vorjahr. Da die mittlere Zahl der **tätigen Personen** gleichzeitig mit 2,2 Prozent etwas weniger zunahm, hat sich die **Bruttolohn- und -gehaltsumme je tätiger Person** erhöht und liegt bei 22 395 €. Das sind 3,5 Prozent über dem Vorjahresergebnis. (Vgl. auch Abb. 5.)

Im Jahr 2007 wurden auf Baustellen sowie in Werkstätten 23,0 Millionen **Arbeitsstunden** geleistet. Nominell sind das 6,3 Prozent mehr als im Vorjahr. Nach neunjährigem Rückgang der Zahl der geleisteten Stunden ist 2007 wieder ein Anstieg festzustellen. Da das Jahr 2007 mit 250 Arbeitstagen ebenso viele hatte wie das Vorjahr, muss für den Vergleich keine arbeitstäglige Bereinigung vorgenommen werden.

2007 wurde ein **Gesamtumsatz** von 1 711 Millionen € erwirtschaftet, 1,5 Prozent mehr als im Vorjahr. Gründe für die positive Umsatzsituation sind neben einer guten Grundkonjunktur auch gestiegene Baupreise. In der Bauinstallation ist der Umsatz mit einem Rückgang von nur 0,1 Prozent nahezu unverändert geblieben, im Sonstigen Ausbaugewerbe ist er dagegen mit 7,3 Prozent deutlich gestiegen. Innerhalb der Bauinstallation bestimmt der Umsatzanstieg von 3,4 Prozent in der Elektroinstallation (45.31) die Gesamtentwicklung wesentlich. Abschwächend wirkt der Umsatzverlust in der zweitwichtigsten Wirtschaftsklasse dieses Sektors, der Klempnerei, Gas-, Wasser-, Heizungs- und Lüftungsinstallation (45.33), von 8,2 Prozent. Dafür konnte in Dämmung gegen Kälte, Wärme, Schall und Erschütterung (45.32) eine Steigerung um 22,3 Prozent erreicht werden. Auch in Sonstige Bauinstallation (45.34) stieg der Umsatz um 5,8 Prozent. Innerhalb des Sonstigen Ausbaugewerbes hat das Maler- und Glasergewerbe (45.44) das größte Gewicht. Es verzeichnete einen Umsatzanstieg von 18,7 Prozent. Höheren Umsatz als im Vorjahr meldeten auch die Bautischlerei und Bauschlosserei (45.42) von 28,7 Prozent und das Baugewerbe anderweitig nicht genannt (45.45) von 3,5 Prozent. Rückgänge wurden dagegen beim Stuckateurgewerbe, der Gipserei und Verputzerei (45.41) von 13,7 Prozent und in Fußboden-, Fliesen- und Plattenlegerei, Raumausstattung (45.43) von 6,9 Prozent festgestellt. Der Gesamtumsatz je **tätiger Person** erreichte 97 056 € und lag damit um 0,7 Prozent unter dem entsprechenden Vorjahresergebnis von 98 712 € (vgl. auch Abb. 6 und 7).

Die **Größenstruktur** der Betriebe an Hand der Beschäftigtengrößenklassen hat sich 2007 so gut wie nicht verändert. Der Anteil der Betriebe mit 50 und mehr **tätigen Personen** betrug bei den Betrieben 22,3 Prozent (zum Vergleich 2006: 22,2 Prozent, 2005: 19,4 Prozent), bei den Beschäftigten 45,8 Prozent (2006: 45,2 Prozent, 2005: 42,0 Prozent), bei den geleisteten **Arbeitsstunden** 44,6 Prozent (2006: 44,4 Prozent, 2005: 41,2 Prozent) und beim **Gesamtumsatz** 48,7 Prozent (2006: 47,0 Prozent, 2005: 43,4 Prozent.). Einen Überblick über die Größenstruktur bietet auch die Abbildung 3.

1. Betriebe, tätige Personen, geleistete Arbeitsstunden, Bruttolohn- und -gehaltssumme und Umsatz in Bauinstallation und Sonstigem Ausbaugewerbe nach Quartalen

Quartal Jahr	Betriebe	Tätige Personen	Geleistete Arbeits- stunden	Bruttolohn- und -gehalt- summe	Gesamt- umsatz	Darunter ausbaugew. Umsatz	Gesamtumsatz je tätiger Person
	am Quartalsende		1 000		1 000 €		€
1995 Jahressumme	x	x	62 019	861 454	3 098 748	2 976 109	65 983
1995 Quartalsmittel	982	46 963	15 505	215 364	774 687	744 027	16 496
1996 Jahressumme	x	x	67 629	987 027	3 699 890	3 555 745	69 576
1996 Quartalsmittel	1 205	53 178	16 907	246 757	924 972	888 936	17 394
1997 Jahressumme	x	x	70 178	1 025 868	3 877 154	3 740 164	70 961
1997 Quartalsmittel	1 266	54 638	17 545	256 467	969 289	935 041	17 740
1998 Jahressumme	x	x	61 045	878 464	3 358 085	3 236 835	70 354
1998 Quartalsmittel	1 201	47 731	15 261	219 616	839 521	809 209	17 589
1999 Jahressumme	x	x	54 133	784 567	3 002 837	2 882 648	71 481
1999 Quartalsmittel	1 041	42 009	13 533	196 142	750 709	720 662	17 870
2000 Jahressumme	x	x	44 907	682 892	2 587 170	2 475 213	73 143
2000 Quartalsmittel	943	35 371	11 227	170 723	646 793	618 803	18 286
2001 1. Quartal	815	29 648	9 069	142 579	459 296	432 725	15 492
2001 2. Quartal	789	28 897	9 057	142 098	548 065	520 334	18 966
2001 3. Quartal	785	28 904	9 443	145 387	594 897	567 945	20 582
2001 4. Quartal	775	27 463	8 573	143 699	677 127	642 670	24 656
2001 Jahressumme	x	x	36 142	573 763	2 279 384	2 163 674	79 344
2001 Quartalsmittel	791	28 728	9 036	143 441	569 846	540 919	19 836
2002 1. Quartal	678	24 601	7 391	121 606	412 794	386 591	16 780
2002 2. Quartal	659	24 474	7 606	125 179	452 732	422 400	18 498
2002 3. Quartal	643	24 280	7 923	124 455	512 215	486 555	21 096
2002 4. Quartal	642	23 683	7 316	127 607	581 090	547 457	24 536
2002 Jahressumme	x	x	30 236	498 847	1 958 830	1 843 004	80 745
2002 Quartalsmittel	656	24 260	7 559	124 712	489 708	460 751	20 186
2003 1. Quartal	580	21 323	6 305	107 140	350 434	327 971	16 435
2003 2. Quartal	570	21 724	6 768	112 474	439 241	416 451	20 219
2003 3. Quartal	559	21 936	7 332	116 495	463 642	436 170	21 136
2003 4. Quartal	555	21 047	6 609	116 073	534 361	508 354	25 389
2003 Jahressumme	x	x	27 014	452 182	1 787 678	1 688 946	83 119
2003 Quartalsmittel	566	21 508	6 754	113 046	446 920	422 237	20 780
2004 1. Quartal	557	19 933	6 042	100 728	352 299	327 257	17 674
2004 2. Quartal	554	20 121	6 408	104 948	398 170	378 556	19 789
2004 3. Quartal	547	20 369	6 879	106 822	456 275	435 574	22 400
2004 4. Quartal	533	19 370	6 317	105 831	504 799	479 276	26 061
2004 Jahressumme	x	x	25 646	418 329	1 711 543	1 620 663	85 799
2004 Quartalsmittel	548	19 948	6 412	104 582	427 886	405 166	21 450
2005 1. Quartal	501	17 404	5 103	88 576	282 787	264 780	16 248
2005 2. Quartal	494	17 745	5 661	92 694	349 585	328 967	19 700
2005 3. Quartal	492	18 016	5 911	95 275	422 525	400 179	23 453
2005 4. Quartal	490	17 666	5 563	98 180	464 355	440 429	26 285
2005 Jahressumme	x	x	22 238	374 725	1 519 252	1 434 355	85 796
2005 Quartalsmittel	494	17 708	5 560	93 681	379 813	358 589	21 449
2006 1. Quartal	454	16 179	4 927	83 736	297 391	281 834	18 381
2006 2. Quartal	455	17 058	5 362	91 458	383 399	366 356	22 476
2006 3. Quartal	457	17 728	5 801	96 221	423 193	404 987	23 871
2006 4. Quartal	450	17 369	5 544	98 346	582 367	559 937	33 529
2006 Jahressumme	x	x	21 634	369 761	1 686 350	1 613 114	98 712
2006 Quartalsmittel	454	17 084	5 409	92 440	421 588	403 279	24 678
2007 1. Quartal	450	17 024	5 409	91 693	325 535	312 179	19 122
2007 2. Quartal	450	17 575	5 735	96 333	394 685	376 272	22 457
2007 3. Quartal	448	17 875	6 123	99 125	464 254	444 198	25 972
2007 4. Quartal	447	17 339	5 735	103 711	526 903	504 988	30 388
2007 Jahressumme	x	x	23 002	390 862	1 711 377	1 637 637	98 056
2007 Quartalsmittel	449	17 453	5 751	97 716	427 844	409 409	24 514

2. Betriebe, tätige Personen als Jahresmittel und Bruttolohn- und -gehaltsumme als Jahressumme in Bauinstallation und Sonstigem Ausbaugewerbe nach Kreisfreien Städten und Landkreisen

Jahr 2007

Kreis-Nr.	Kreisfreie Stadt Landkreis Regierungsbezirk Land	Betriebe	Tätige Personen		Bruttolohn- und -gehaltsumme	
			insgesamt	Anteil an der Gesamtsumme	insgesamt	je tätiger Person
			Anzahl	%	1 000 €	€
61	Chemnitz, Stadt	36	1 368	7,8	31 612	23 108
66	Plauen, Stadt	2
67	Zwickau, Stadt	8	283	1,6	6 311	22 300
71	Annaberg	15	594	3,4	11 942	20 104
73	Chemnitzer Land	13	441	2,5	9 481	21 499
77	Freiberg	21	973	5,6	20 733	21 308
78	Vogtlandkreis	22	689	3,9	13 675	19 848
81	Mittlerer Erzgebirgskreis	7
82	Mittweida	15	540	3,1	11 767	21 791
88	Stollberg	14	518	3,0	11 206	21 633
91	Aue-Schwarzenberg	8	235	1,3	4 384	18 655
93	Zwickauer Land	9	363	2,1	7 298	20 105
	Regierungsbezirk Chemnitz	170	6 505	37,3	138 053	21 223
62	Dresden, Stadt	54	2 473	14,2	65 580	26 518
63	Görlitz, Stadt	3	92	0,5	2 018	21 935
64	Hoyerswerda, Stadt	4	101	0,6	1 966	19 465
72	Bautzen	10	357	2,0	7 410	20 756
80	Meißen	14	391	2,2	10 336	26 435
84	Niederschles. Oberlausitzkreis	5	225	1,3	5 334	23 707
85	Riesa-Großenhain	17	709	4,1	15 029	21 197
86	Löbau-Zittau	9	358	2,1	6 296	17 587
87	Sächsische Schweiz	11	491	2,8	10 736	21 866
90	Weißeritzkreis	9	417	2,4	10 377	24 885
92	Kamenz	17	765	4,4	15 468	20 220
	Regierungsbezirk Dresden	153	6 378	36,5	150 550	23 605
65	Leipzig, Stadt	56	1 974	11,3	47 010	23 815
74	Delitzsch	13	461	2,6	10 477	22 727
75	Döbeln	11	331	1,9	6 843	20 674
79	Leipziger Land	18	708	4,1	15 627	22 072
83	Muldentalkreis	16	681	3,9	13 471	19 781
89	Torgau-Oschatz	13	415	2,4	8 830	21 277
	Regierungsbezirk Leipzig	127	4 570	26,2	102 258	22 376
	Sachsen	449	17 453	100	390 862	22 395

3. Geleistete Arbeitsstunden und Umsatz als Jahressumme in Bauinstallation und Sonstigem Ausbaugewerbe nach Kreisfreien Städten und Landkreisen

Jahr 2007

Kreis-Nr.	Kreisfreie Stadt Landkreis Regierungsbezirk Land	Geleistete Arbeitsstunden		Gesamtumsatz	Davon		Gesamtumsatz je tätiger Person €
		insgesamt	je tätiger Person		ausbaugewerblicher Umsatz	sonstiger Umsatz	
		1 000 h	h		1 000 €		
61	Chemnitz, Stadt	1 825	1 334	145 596	135 135	10 462	106 430
66	Plauen, Stadt
67	Zwickau, Stadt	406	1 435	25 510	24 387	1 123	90 141
71	Annaberg	774	1 303	37 897	37 468	429	63 800
73	Chemnitzer Land	620	1 406	62 446	62 114	333	141 601
77	Freiberg	1 433	1 473	104 448	101 225	3 223	107 346
78	Vogtlandkreis	928	1 347	51 786	47 438	4 348	75 161
81	Mittlerer Erzgebirgskreis
82	Mittweida	798	1 478	39 664	39 516	148	73 452
88	Stollberg	748	1 444	34 103	30 114	3 989	65 836
91	Aue-Schwarzenberg	279	1 187	20 421	19 742	679	86 898
93	Zwickauer Land	486	1 339	30 019	29 183	836	82 697
	Regierungsbezirk Chemnitz	8 916	1 371	588 146	561 310	26 836	90 414
62	Dresden, Stadt	2 809	1 136	325 029	310 065	14 964	131 431
63	Görlitz, Stadt	143	1 554	9 818	9 584	234	106 717
64	Hoyerswerda, Stadt	134	1 327	4 901	4 629	271	48 525
72	Bautzen	481	1 347	28 923	28 298	625	81 017
80	Meißen	481	1 230	38 422	38 320	102	98 266
84	Niederschles. Oberlausitzkreis	310	1 378	18 365	16 160	2 205	81 622
85	Riesa-Großenhain	940	1 326	66 947	65 885	1 063	94 425
86	Löbau-Zittau	493	1 377	28 510	28 286	224	79 637
87	Sächsische Schweiz	620	1 263	43 110	42 370	740	87 800
90	Weißeritzkreis	530	1 271	60 971	56 277	4 694	146 213
92	Kamenz	981	1 282	69 847	65 930	3 917	91 303
	Regierungsbezirk Dresden	7 920	1 242	694 842	665 803	29 039	108 944
65	Leipzig, Stadt	2 582	1 308	197 141	189 106	8 034	99 869
74	Delitzsch	647	1 403	46 479	45 542	937	100 822
75	Döbeln	426	1 287	24 672	23 866	805	74 538
79	Leipziger Land	882	1 246	68 210	66 846	1 364	96 342
83	Muldentalkreis	1 034	1 518	51 700	50 326	1 374	75 918
89	Torgau-Oschatz	595	1 434	40 186	34 837	5 349	96 834
	Regierungsbezirk Leipzig	6 166	1 349	428 388	410 524	17 864	93 739
	Sachsen	23 002	1 318	1 711 377	1 637 637	73 739	98 056

4. Betriebe, tätige Personen, Bruttolohn- und -gehaltssumme, geleistete Arbeitsstunden und Umsatz in Bauinstallation und Sonstigem Ausbaugewerbe nach Kreisfreien Städten und Landkreisen - Veränderung zum Vorjahr (in Prozent)

Jahr 2007

Kreis-Nr.	Kreisfreie Stadt Landkreis Regierungsbezirk Land	Betriebe	Tätige Personen	Bruttolohn- und -gehalt- summe	Geleistete Arbeits- stunden	Gesamt- umsatz	Darunter ausbaugew. Umsatz
61	Chemnitz, Stadt	5,9	-0,9	0,8	2,9	5,9	3,8
66	Plauen, Stadt	-
67	Zwickau, Stadt	-	5,2	9,3	11,5	37,0	38,6
71	Annaberg	-6,2	-3,1	1,2	-2,8	-13,1	-12,7
73	Chemnitzer Land	-	9,4	11,5	10,5	20,7	20,2
77	Freiberg	-	1,2	10,7	11,7	-3,0	-3,0
78	Vogtlandkreis	-	-1,7	-1,4	-2,0	-4,5	-4,6
81	Mittlerer Erzgebirgskreis	16,7
82	Mittweida	25,0	27,1	30,4	28,1	15,3	15,6
88	Stollberg	100,0	51,0	40,6	49,6	18,7	18,5
91	Aue-Schwarzenberg	-27,3	-20,3	-16,4	-17,9	-20,0	-16,1
93	Zwickauer Land	-	0,8	1,9	-2,2	-6,4	-6,9
	Regierungsbezirk Chemnitz	6,3	5,1	8,5	9,0	3,8	3,6
62	Dresden, Stadt	-6,9	3,0	10,3	8,1	-1,3	-1,3
63	Görlitz, Stadt	50,0
64	Hoyerswerda, Stadt	-33,3
72	Bautzen	-	6,3	14,7	15,1	7,2	7,7
80	Meißen	-6,7	0,5	-1,0	-7,1	-7,4	-7,4
84	Niederschles. Oberlausitzkreis	-16,7	9,2	24,0	12,7	11,7	13,2
85	Riesa-Großenhain	-10,5	-6,5	-1,4	-2,3	-3,9	-3,8
86	Löbau-Zittau	28,6	10,2	6,4	20,2	17,9	18,0
87	Sächsische Schweiz	-15,4	-1,4	1,2	-6,2	0,7	0,1
90	Weißeritzkreis	-	6,6	9,3	19,6	16,1	14,5
92	Kamenz	-19,0	-15,5	-18,7	-10,5	-23,6	-24,6
	Regierungsbezirk Dresden	-7,8	-0,5	3,6	3,4	-3,0	-3,3
65	Leipzig, Stadt	-6,7	-0,3	1,3	8,4	0,5	1,4
74	Delitzsch	18,2	12,2	6,8	11,6	33,1	31,6
75	Döbeln	-8,3	-12,2	-8,0	-13,9	-16,2	-16,3
79	Leipziger Land	5,9	9,8	15,0	8,0	13,7	13,8
83	Muldentalkreis	6,7	4,9	19,3	12,5	15,3	16,2
89	Torgau-Oschatz	-7,1	-2,1	2,0	-1,8	5,5	11,9
	Regierungsbezirk Leipzig	-0,8	1,9	5,2	6,3	6,2	7,2
	Sachsen	-1,1	2,2	5,7	6,3	1,5	1,5

5. Betriebe, tätige Personen als Jahresmittel und Brutto-lohn- und -gehaltsumme als Jahressumme in Bauinstallation und Sonstigem Ausbaugewerbe nach Wirtschaftszweigen

Jahr 2007

WZ-Nr.	Wirtschaftszweig	Betriebe	Tätige Personen		Brutto-lohn- und -gehaltsumme	
			insgesamt	Anteil an der Gesamtsumme	insgesamt	je tätiger Person
			Anzahl	%	1 000 €	€
	Bauinstallation und Sonstiges Ausbaugewerbe	449	17 453	100	390 862	22 395
45.3	Bauinstallation	311	12 813	73,4	288 666	22 529
45.31	Elektroinstallation	152	6 812	39,0	144 608	21 228
45.32	Dämmung gegen Kälte, Wärme, Schall und Erschütterung	21	835	4,8	20 788	24 896
45.33	Klempnerei, Gas-, Wasser-, Heizungs- und Lüftungsinstallation	122	4 305	24,7	95 966	22 292
45.34	Sonstige Bauinstallation	17	862	4,9	27 305	31 676
45.4	Sonstiges Ausbaugewerbe	138	4 640	26,6	102 196	22 025
45.41	Stuckateurgewerbe, Gipserei und Verputzerei	12	476	2,7	9 769	20 523
45.42	Bautischlerei und -schlosserei	19	592	3,4	10 872	18 365
45.43	Fußboden-, Fliesen- und Plattenlegerei, Raumausstattung	27	844	4,8	21 237	25 162
45.43.1	Parkettlegerei	-	-	-	-	-
45.43.2	Fliesen-, Platten- und Mosaiklegerei	16	515	3,0	11 775	22 864
45.43.3	Estrichlegerei	6	195	1,1	5 734	29 405
45.43.4	Sonstige Fußbodenlegerei und -kleberei	4
45.43.5	Tapetenkleberei	-	-	-	-	-
45.43.6	Raumausstattung, ohne ausgeprägten Schwerpunkt	1
45.44	Maler- und Glasergewerbe	64	2 075	11,9	44 143	21 274
45.44.1	Maler- und Lackierergewerbe	63
45.44.2	Glasergewerbe	1
45.45	Baugewerbe a. n. g.	16	654	3,7	16 174	24 731
45.45.1	Fassadenreinigung	1
45.45.3	Ausbaugewerbe a. n. g.	15
45.5	Vermietung von Baumaschinen und -geräten mit Bedienungspersonal	-	-	-	-	-
45.50.1	Vermietung von Betonpumpen mit Bedienungspersonal	-	-	-	-	-
45.50.2	Vermietung von sonstigen Baumaschinen u. -geräten mit Bedienungspersonal	-	-	-	-	-

6. Geleistete Arbeitsstunden und Umsatz als Jahressumme in Bauinstallation und Sonstigem Ausbaugewerbe nach Wirtschaftszweigen

Jahr 2007

WZ-Nr.	Wirtschaftszweig	Geleistete Arbeitsstunden		Gesamtumsatz	Davon		Gesamtumsatz je tätiger Person
		insgesamt	je tätiger Person		ausbaugewerblicher Umsatz	sonstiger Umsatz	
		1 000 h	h		1 000 €		
	Bauinstallation und Sonstiges Ausbaugewerbe	23 002	1 318	1 711 377	1 637 637	73 739	98 056
45.3	Bauinstallation	16 725	1 305	1 326 474	1 269 858	56 616	103 526
45.31	Elektroinstallation	9 373	1 376	621 049	587 802	33 246	91 170
45.32	Dämmung gegen Kälte, Wärme, Schall und Erschütterung	1 032	1 236	93 432	92 992	440	111 895
45.33	Klempnerei, Gas-, Wasser-, Heizungs- und Lüftungsinstallation	5 370	1 247	504 426	482 525	21 901	117 172
45.34	Sonstige Bauinstallation	950	1 102	107 567	106 539	1 028	124 788
45.4	Sonstiges Ausbaugewerbe	6 278	1 353	384 902	367 779	17 123	82 953
45.41	Stuckateurgewerbe, Gipserei und Verputzerei	610	1 282	28 489	28 421	68	59 851
45.42	Bautischlerei und -schlosserei	915	1 546	52 434	44 577	7 857	88 571
45.43	Fußboden-, Fliesen- und Plattenlegerei, Raumausstattung	1 112	1 318	88 326	86 652	1 674	104 652
45.43.1	Parkettlegerei	-	-	-	-	-	-
45.43.2	Fliesen-, Platten- und Mosaiklegerei	713	1 384	45 584	44 194	1 390	88 513
45.43.3	Estrichlegerei	216	1 108	26 425	26 419	6	135 513
45.43.4	Sonstige Fußbodenlegerei und -kleberei	-	-	-	-	-	-
45.43.5	Tapetenkleberei	-	-	-	-	-	-
45.43.6	Raumausstattung, ohne ausgeprägten Schwerpunkt	-	-	-	-	-	-
45.44	Maler- und Glasergewerbe	2 781	1 340	147 314	144 263	3 051	70 995
45.44.1	Maler- und Lackierergewerbe	-	-	-	-	-	-
45.44.2	Glasergewerbe	-	-	-	-	-	-
45.45	Baugewerbe a. n. g.	861	1 317	68 339	63 866	4 474	104 494
45.45.1	Fassadenreinigung	-	-	-	-	-	-
45.45.3	Ausbaugewerbe a. n. g.	-	-	-	-	-	-
45.5	Vermietung von Baumaschinen und -geräten mit Bedienungspersonal	-	-	-	-	-	-
45.50.1	Vermietung von Betonpumpen mit Bedienungspersonal	-	-	-	-	-	-
45.50.2	Vermietung von sonstigen Baumaschinen u. -geräten mit Bedienungspersonal	-	-	-	-	-	-

7. Betriebe, tätige Personen, Bruttolohn- und -gehaltssumme, geleistete Arbeitsstunden und Umsatz in Bauinstallation und Sonstigem Ausbaugewerbe nach Wirtschaftszweigen - Veränderung zum Vorjahr (in Prozent)

Jahr 2007

WZ-Nr.	Wirtschaftszweig	Betriebe	Tätige Personen	Bruttolohn- und -gehaltssumme	Geleistete Arbeitsstunden	Gesamtumsatz	Darunter ausbaugew. Umsatz
	Bauinstallation und Sonstiges Ausbaugewerbe	-1,1	2,2	5,7	6,3	1,5	1,5
45.3	Bauinstallation	-3,7	0,8	4,2	4,7	-0,1	-0,1
45.31	Elektroinstallation	-3,8	3,1	8,1	9,0	3,4	3,7
45.32	Dämmung gegen Kälte, Wärme, Schall und Erschütterung	-4,5	-3,9	2,4	1,0	22,3	22,5
45.33	Klempnerei, Gas-, Wasser-, Heizungs- und Lüftungsinstallation	-4,7	-2,9	-3,4	-0,9	-8,2	-8,5
45.34	Sonstige Bauinstallation	6,3	6,2	14,9	2,5	5,8	5,9
45.4	Sonstiges Ausbaugewerbe	5,3	6,2	10,4	10,8	7,3	7,5
45.41	Stuckateurgewerbe, Gipserei und Verputzerei	-14,3	-7,8	-4,7	-3,8	-13,7	-13,5
45.42	Bautischlerei und -schlosserei	26,7	24,6	25,7	41,4	28,7	32,8
45.43	Fußboden-, Fliesen- und Plattenlegerei, Raumausstattung	-22,9	-10,2	-3,5	-8,3	-6,9	-7,6
45.43.1	Parkettlegerei	-100,0
45.43.2	Fliesen-, Platten- und Mosaiklegerei	-20,0	-1,7	5,7	4,7	-1,9	-4,3
45.43.3	Estrichlegerei	-25,0	-18,7	-6,7	-25,3	-9,8	-9,3
45.43.4	Sonstige Fußbodenlegerei und -kleberei	-20,0
45.43.5	Tapetenkleberei	x	x	x	x	x	x
45.43.6	Raumausstattung, ohne ausgeprägten Schwerpunkt	-50,0
45.44	Maler- und Glasergewerbe	20,8	11,0	14,6	14,0	18,7	18,7
45.44.1	Maler- und Lackierergewerbe	18,9
45.44.2	Glasergewerbe	x	x	x	x	x	x
45.45	Baugewerbe a. n. g.	14,3	15,3	22,9	17,5	3,5	5,7
45.45.1	Fassadenreinigung	-
45.45.3	Ausbaugewerbe a. n. g.	15,4
45.5	Vermietung von Baumaschinen und -geräten mit Bedienungspersonal	x	x	x	x	x	x
45.50.1	Vermietung von Betonpumpen mit Bedienungspersonal	x	x	x	x	x	x
45.50.2	Vermietung von sonstigen Baumaschinen u. -geräten mit Bedienungspersonal	x	x	x	x	x	x

8. Betriebe, tätige Personen, geleistete Arbeitsstunden, Brutto Lohn- und -gehaltsumme und Umsatz in Bauinstallation und Sonstigem Ausbaugewerbe nach Wirtschaftszweigen und Beschäftigtengrößenklassen

Jahr 2007

Größenklasse nach der Zahl der tätigen Personen	Betriebe	Tätige Personen	Geleistete Arbeitsstunden	Brutto Lohn- und -gehaltsumme	Gesamtumsatz	Darunter ausbaugew. Umsatz
	Jahresmittel		1 000	1 000 €		
Bauinstallation und Sonstiges Ausbaugewerbe						
1 - 19	76	1 114	1 527	26 268	107 550	96 519
20 - 49	274	8 349	11 217	184 398	770 323	742 307
50 - 99	82	5 502	7 084	121 764	565 352	533 134
100 - 199	16
200 - 499	2
500 und mehr	-	-	-	-	-	-
Ingesamt	449	17 453	23 002	390 862	1 711 377	1 637 637
Bauinstallation						
1 - 19	48	703	976	17 305	72 855	63 340
20 - 49	181	5 545	7 463	123 090	534 546	518 138
50 - 99	68	4 552	5 763	100 615	486 353	457 975
100 - 199	12
200 - 499	2
500 und mehr	-	-	-	-	-	-
Zusammen	311	12 813	16 725	288 666	1 326 474	1 269 858
Sonstiges Ausbaugewerbe						
1 - 19	28	411	551	8 964	34 695	33 179
20 - 49	93	2 804	3 753	61 308	235 777	224 169
50 - 99	14	950	1 321	21 149	78 999	75 159
100 - 199	4	475	653	10 775	35 430	35 271
200 - 499	-	-	-	-	-	-
500 und mehr	-	-	-	-	-	-
Zusammen	138	4 640	6 278	102 196	384 902	367 779

9. Betriebe, tätige Personen, geleistete Arbeitsstunden, Brutto Lohn- und -gehaltsumme und Umsatz in Bauinstallation und Sonstigem Ausbaugewerbe nach Wirtschaftszweigen und Beschäftigtengrößenklassen (Anteil in Prozent)

Jahr 2007

Größenklasse nach der Zahl der tätigen Personen	Betriebe	Tätige Personen	Geleistete Arbeitsstunden	Brutto Lohn- und -gehaltsumme	Gesamtumsatz	Darunter ausbaugew. Umsatz
	Bauinstallation und Sonstiges Ausbaugewerbe					
1 - 19	16,9	6,4	6,6	6,7	6,3	5,9
20 - 49	61,0	47,8	48,8	47,2	45,0	45,3
50 - 99	18,3	31,5	30,8	31,2	33,0	32,6
100 - 199	3,6
200 - 499	0,4
500 und mehr	-	-	-	-	-	-
Bauinstallation						
1 - 19	15,4	5,5	5,8	6,0	5,5	5,0
20 - 49	58,2	43,3	44,6	42,6	40,3	40,8
50 - 99	21,9	35,5	34,5	34,9	36,7	36,1
100 - 199	3,9
200 - 499	0,6
500 und mehr	-	-	-	-	-	-
Sonstiges Ausbaugewerbe						
1 - 19	20,3	8,9	8,8	8,8	9,0	9,0
20 - 49	67,4	60,4	59,8	60,0	61,3	61,0
50 - 99	10,1	20,5	21,0	20,7	20,5	20,4
100 - 199	2,9	10,2	10,4	10,5	9,2	9,6
200 - 499	-	-	-	-	-	-
500 und mehr	-	-	-	-	-	-

10. Betriebe, tätige Personen, geleistete Arbeitsstunden, Brutto Lohn- und -gehaltssumme und Umsatz in Handwerksbetrieben in Bauinstallation und Sonstigem Ausbaugewerbe nach Kreisfreien Städten und Landkreisen

Jahr 2007

Kreis-Nr.	Kreisfreie Stadt Landkreis Regierungsbezirk Land	Handwerksbetriebe	Tätige Personen	Geleistete Arbeitsstunden	Brutto Lohn- und -gehaltssumme	Gesamtumsatz	Darunter ausbaugewerblich. Umsatz
61	Chemnitz, Stadt	32	1 282	1 716	29 552	137 458	127 030
66	Plauen, Stadt	2
67	Zwickau, Stadt	8	283	406	6 311	25 510	24 387
71	Annaberg	13
73	Chemnitzer Land	10	353	495	7 479	50 963	50 890
77	Freiberg	17	837	1 211	17 605	85 821	82 638
78	Vogtlandkreis	21
81	Mittlerer Erzgebirgskreis	6
82	Mittweida	14
88	Stollberg	12
91	Aue-Schwarzenberg	6
93	Zwickauer Land	9	363	486	7 298	30 019	29 183
	Regierungsbezirk Chemnitz	149	5 938	8 074	125 633	531 144	504 822
62	Dresden, Stadt	41	1 560	1 957	34 828	146 328	142 908
63	Görlitz, Stadt	3	92	143	2 018	9 818	9 584
64	Hoyerswerda, Stadt	4	101	134	1 966	4 901	4 629
72	Bautzen	9
80	Meißen	9	231	306	5 547	19 761	19 659
84	Niederschles. Oberlausitzkreis	5	225	310	5 334	18 365	16 160
85	Riesa-Großenhain	16
86	Löbau-Zittau	8
87	Sächsische Schweiz	9
90	Weißeritzkreis	8
92	Kamenz	13	633	788	12 756	58 351	54 437
	Regierungsbezirk Dresden	125	4 911	6 451	104 956	452 071	434 949
65	Leipzig, Stadt	44	1 527	2 027	33 535	154 007	147 150
74	Delitzsch	8	326	432	6 921	28 703	28 040
75	Döbeln	8
79	Leipziger Land	17
83	Muldentalkreis	13	569	858	11 167	45 495	44 127
89	Torgau-Oschatz	13	415	595	8 830	40 186	34 837
	Regierungsbezirk Leipzig	103	3 791	5 098	80 701	352 910	336 504
	Sachsen	377	14 639	19 623	311 290	1 336 124	1 276 275

11. Betriebe, tätige Personen, geleistete Arbeitsstunden, Brutto Lohn- und -gehaltsumme und Umsatz in Handwerksbetrieben in Bauinstallation und Sonstigem Ausbaugewerbe nach Wirtschaftszweigen

Jahr 2007

WZ-Nr.	Wirtschaftszweig	Handwerksbetriebe	Tätige Personen	Geleistete Arbeitsstunden	Brutto Lohn- und -gehaltsumme	Gesamtumsatz	Darunter ausbaugewerbl. Umsatz
		Jahresmittel		1 000	1000 €		
	Bauinstallation und Sonstiges Ausbaugewerbe	377	14 639	19 623	311 290	1 336 124	1 276 275
45.3	Bauinstallation	278	11 320	15 169	241 094	1 086 216	1 041 430
45.31	Elektroinstallation	146	6 566	9 078	137 566	579 184	545 987
45.32	Dämmung gegen Kälte, Wärme, Schall und Erschütterung	15	563	673	13 390	66 372	66 291
45.33	Klempnerei, Gas-, Wasser-, Heizungs- und Lüftungsinstallation	110	3 890	5 029	82 700	417 129	406 600
45.34	Sonstige Bauinstallation	8	300	389	7 439	23 530	22 551
45.4	Sonstiges Ausbaugewerbe	98	3 320	4 454	70 195	249 908	234 845
45.41	Stuckateurgewerbe, Gipserei und Verputzerei	12	476	610	9 769	28 489	28 421
45.42	Bautischlerei und -schlosserei	13	385	578	7 140	32 867	25 357
45.43	Fußboden-, Fliesen- und Plattenlegerei, Raumausstattung	4	97	96	2 156	11 601	10 897
45.43.1	Parkettlegerei	-	-	-	-	-	-
45.43.2	Fliesen-, Platten- und Mosaiklegerei	3
45.43.3	Estrichlegerei	-	-	-	-	-	-
45.43.4	Sonstige Fußbodenlegerei und -kleberei	-	-	-	-	-	-
45.43.5	Tapetenkleberei	-	-	-	-	-	-
45.43.6	Raumausstattung, ohne ausgeprägten Schwerpunkt	1
45.44	Maler- und Glasergerbe	61	1 957	2 621	40 772	135 122	132 072
45.44.1	Maler- und Lackierergewerbe	60
45.44.2	Glasergerbe	1
45.45	Baugewerbe a. n. g.	9	406	549	10 358	41 828	38 098
45.45.1	Fassadenreinigung	1
45.45.3	Ausbaugewerbe a. n. g.	8
45.5	Vermietung von Baumaschinen und -geräten mit Bedienungspersonal	-	-	-	-	-	-
45.50.1	Vermietung von Betonpumpen mit Bedienungspersonal	-	-	-	-	-	-
45.50.2	Vermietung von sonstigen Baumaschinen u. -geräten mit Bedienungspersonal	-	-	-	-	-	-

Erläuterungen

Rechtsgrundlage

Rechtsgrundlage für diese Erhebungen ist das Gesetz über die Statistik im Produzierenden Gewerbe (ProdGewStatG) in der Fassung der Bekanntmachung vom 21. März 2002 (BGBl. I S. 1181), zuletzt geändert durch Art. 14 des Gesetzes vom 7. September 2007 (BGBl. I S. 2246) in Verbindung mit dem Gesetz über die Statistik für Bundeszwecke vom 22. Januar 1987 (BGBl. I S. 462, 565), zuletzt geändert durch Artikel 3 des Gesetzes vom 7. September 2007 (BGBl. I S. 2246).

Berichtskreis und Merkmale

Die Betriebe der Wirtschaftszweige 45.3 (Bauinstallation), 45.4 (Sonstiges Baugewerbe) und 45.5 (Vermietung von Baumaschinen und -geräten mit Bedienungspersonal) werden mit den Formblättern zum Ausbaugewerbe befragt. Diese Erhebung umfasst die ausbaugewerblichen Betriebe von Unternehmen mit im Allgemeinen 20 und mehr tätigen Personen des Baugewerbes sowie von Unternehmen anderer Wirtschaftszweige und alle Arbeitsgemeinschaften, soweit diese Einheiten im Inland tätig sind. Für Betriebe von Mehrbetriebs- und Mehrländerunternehmen gelten darüber hinausgehende Regelungen.

Methodische Hinweise

Eventuell vorhandene Abweichungen in den Summen sind auf Rundungen in unterschiedlichen Aggregationsstufen zurückzuführen.

Betriebe, die zur Jährlichen Erhebung im Ausbaugewerbe (JE-A) im Juni eines jeden Jahres 20 und mehr tätige Personen ausweisen, werden zum Zeitpunkt, an dem die Korrektur des vierteljährlichen Berichtskreises vorgenommen wird, zum vierteljährlichen Bericht im Ausbaugewerbe auskunftspflichtig. Darüber hinaus erfolgen laufend Neuaufnahmen von Betrieben, so wie sie aus den Gewerbeanzeigen oder anderen Quellen bekannt werden.

Definitionen

Betrieb

Einbetriebsunternehmen, Haupt- und Zweigniederlassungen, Filialen sowie Bauhöfe und Baustellen, die ein eigenes Bau- oder Lohnbüro mit gesonderter Abrechnung besitzen, Arbeitsgemeinschaften und Betriebe sowie selbständige Betriebsabteilungen von Unternehmen, deren Schwerpunkt nicht in bauhauptgewerblicher Tätigkeit liegt, sofern sie Bauleistungen für den Absatz am Markt erbringen oder Bauten zum Zweck der Vermietung durch das eigene Unternehmen erstellen.

Tätige Personen

Tätige Inhaber und tätige Mitinhaber, unbezahlt mithelfende Familienangehörige sowie alle in einem arbeitsrechtlichen Verhältnis zum Betrieb stehenden Personen (Arbeiter, Angestellte sowie kaufmännisch, technisch und gewerblich Auszubildende).

Bruttolohn- und Bruttogehaltsumme

Bei den Bruttolöhnen und Bruttogehältern ist die Summe der lohnsteuerpflichtigen Bruttobezüge (Bar- und Sachbezüge) angegeben. Diese Beträge verstehen sich ohne Arbeitgeberanteile zur Kranken-, Renten- und Arbeitslosenversicherung, ohne Beiträge zu den Sozialkassen des Baugewerbes, ohne Winterbau-Umlage, ohne Aufwendungen für die betriebliche Alters-, Invaliditäts- und Hinterbliebenenversorgung und ohne gezahltes Vorruhestandsgeld. Entgelte für Poliere, Schachtmeister und Meister zählen zur Bruttolohnsumme. Den Gehältern sind auch die Bezüge von Gesellschaftern, Vorstandsmitgliedern und anderen leitenden Kräften zuzurechnen, soweit sie steuerlich als Einkünfte aus nichtselbständiger Arbeit anzusehen sind.

Geleistete Arbeitsstunden

Alle von Inhabern, Angestellten, Arbeitern und Auszubildenden auf Baustellen und Bauhöfen tatsächlich geleisteten (nicht die bezahlten) Arbeitsstunden. Nicht einbezogen sind die für Bürotätigkeit geleisteten Arbeitsstunden.

Gesamtumsatz (ohne Umsatzsteuer)

Die dem Finanzamt für die Umsatzsteuer zu meldenden steuerpflichtigen und steuerfreien Beträge für Bauleistungen im Bundesgebiet, Anzahlungen für Teilleistungen oder Vorauszahlungen vor Ausführung der entsprechenden Lieferungen und Leistungen ab 5 000 €, Beträge für sonstige eigene Erzeugnisse, industrielle und handwerkliche Dienstleistungen sowie Umsatz aus Handelsware und aus sonstigen nichtindustriellen und nichthandwerklichen Tätigkeiten und zwar **ohne** die dem Kunden in Rechnung gestellte Umsatzsteuer. Der Gesamtumsatz versteht sich einschließlich von Leistungen aus Nachunternehmertätigkeit.

Baugewerblicher Umsatz (ohne Umsatzsteuer)

Das sind steuerpflichtige und steuerfreie Beträge für erbrachte Bauleistungen einschließlich Anzahlungen für Teilleistungen und Vorauszahlungen vor Ausführung der entsprechenden Leistungen ab 5 000 €.

Verzeichnis der Wirtschaftszweige in Bauinstallation und Sonstigem Ausbaugewerbe

WZ-Nr.	Wirtschaftszweig
45.3	Bauinstallation
45.31	Elektroinstallation
45.32	Dämmung gegen Kälte, Wärme, Schall und Erschütterung
45.33	Klempnerei, Gas-, Wasser-, Heizungs- und Lüftungsinstallation
45.34	Sonstige Bauinstallation
45.4	Sonstiges Ausbaugewerbe
45.41	Stuckateurgewerbe, Gipserei und Verputzerei
45.42	Bautischlerei und Bauschlosserei
45.43	Fußboden-, Fliesen- und Plattenlegerei, Raumausstattung
45.43.1	Parkettlegerei
45.43.2	Fliesen-, Platten- und Mosaiklegerei
45.43.3	Estrichlegerei
45.43.4	Sonstige Fußbodenlegerei und Fußbodenkleberei
45.43.5	Tapetenkleberei
45.43.6	Raumausstattung ohne ausgeprägten Schwerpunkt
45.44	Maler- und Glasergewerbe
45.44.1	Maler und Lackierergewerbe
45.44.2	Glasergewerbe
45.45	Baugewerbe, anderweitig nicht genannt
45.45.1	Fassadenreinigung
45.45.3	Ausbaugewerbe, anderweitig nicht genannt
45.5	Vermietung von Baumaschinen und Baugeräten mit Bedienungspersonal
45.50.1	Vermietung von Betonpumpen mit Bedienungspersonal
45.50.2	Vermietung von sonstigen Baumaschinen und Baugeräten mit Bedienungspersonal

Abb. 1 Stellung Sachsens in Baustation und Sonstigem Ausbaugewerbe in der Bundesrepublik Deutschland 2005 bis 2007
 Betriebe mit 20 und mehr tätigen Personen

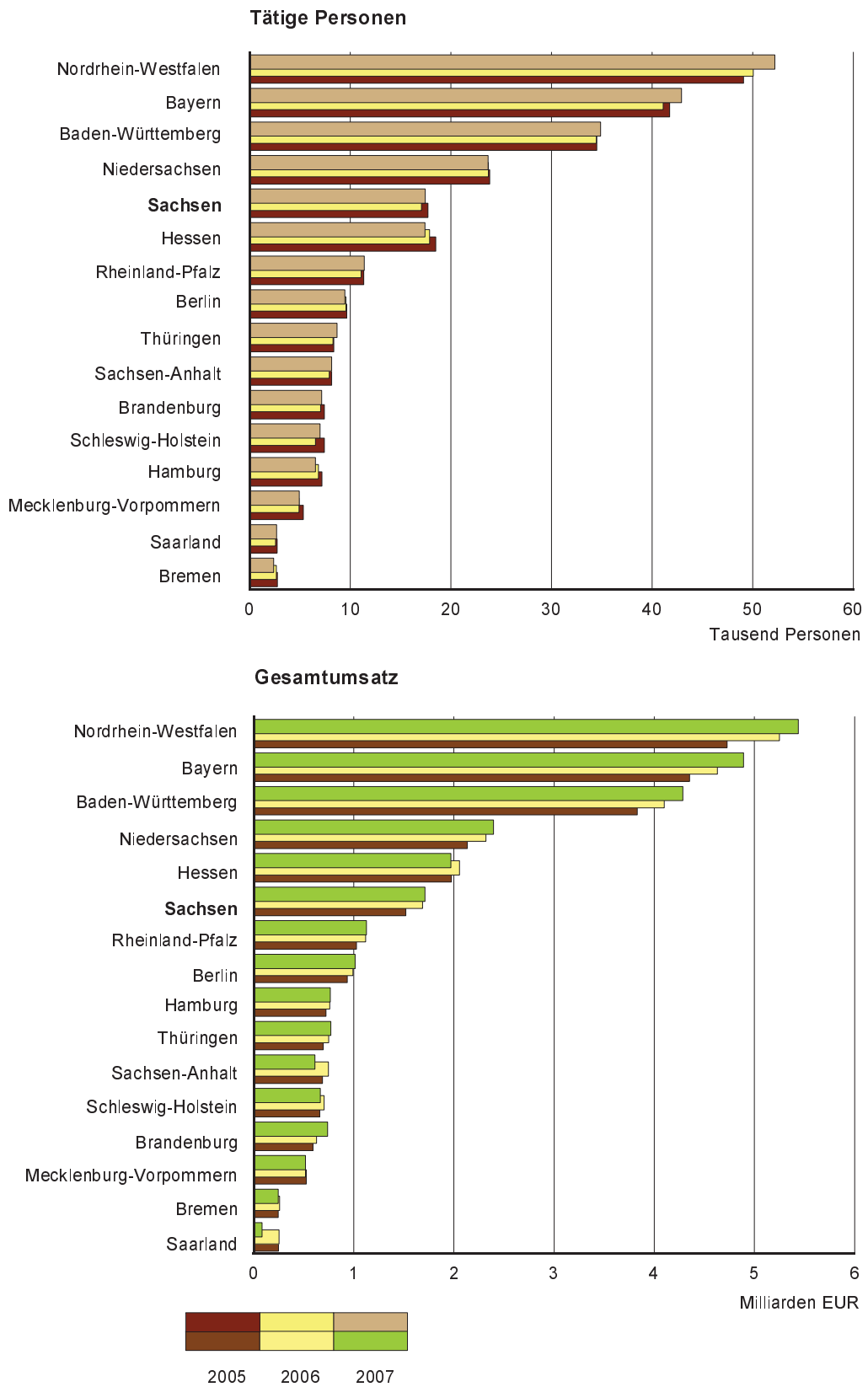
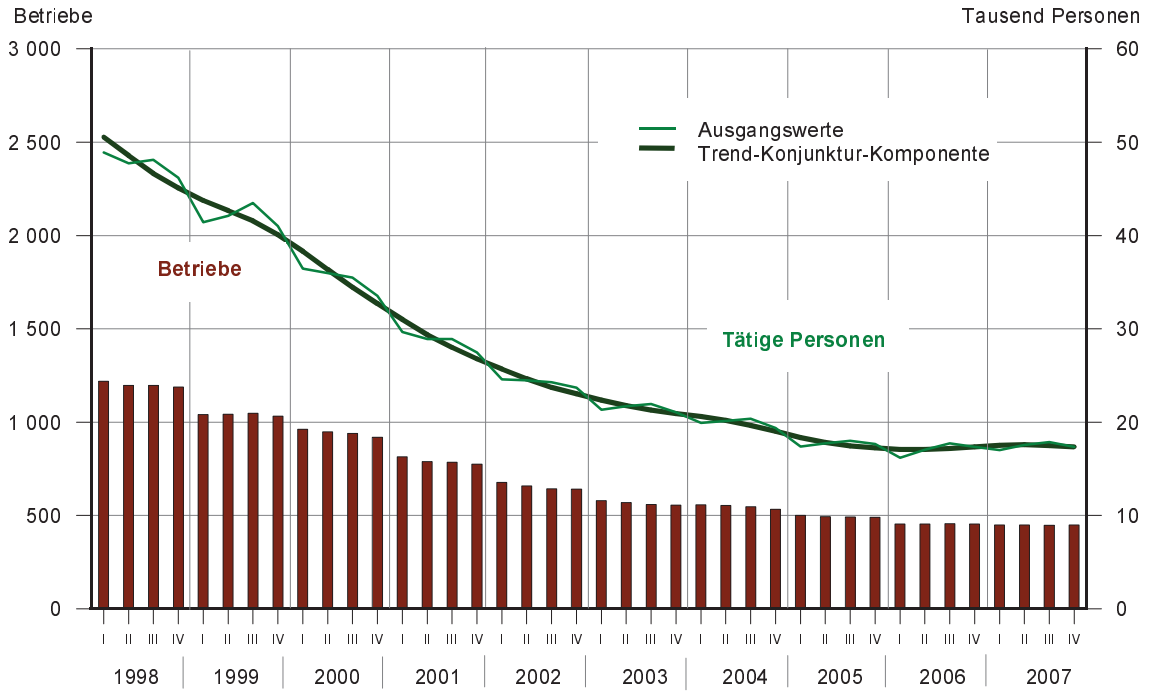
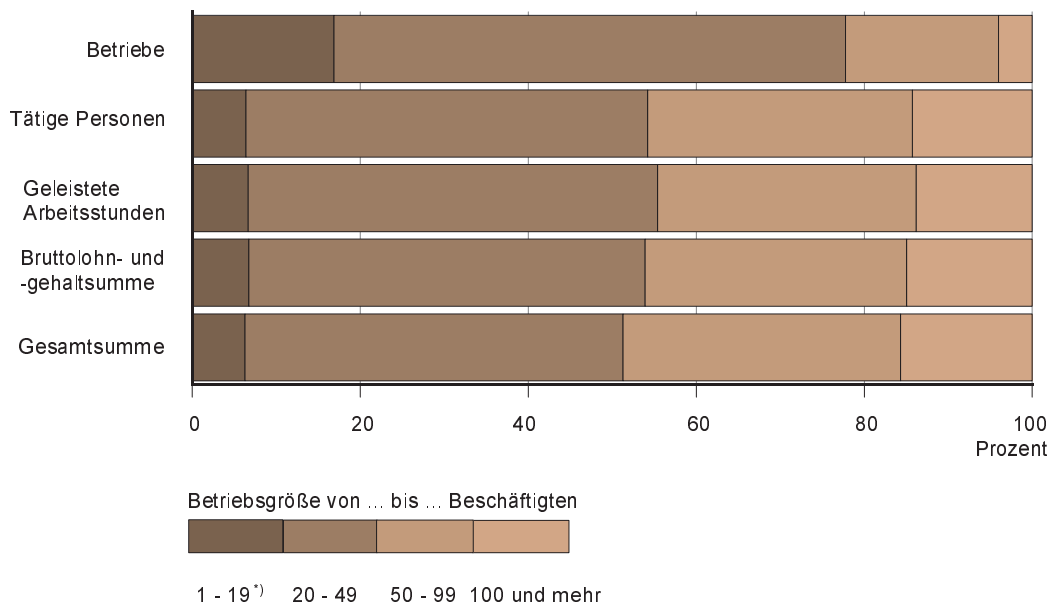


Abb. 2 Betriebe und tätige Personen in Bauinstallation und Sonstigem Ausbaugewerbe 1998 bis 2007
 Betriebe mit 20 und mehr tätigen Personen



**Abb. 3 Bauinstallation und Sonstiges Ausbaugewerbe 2007 nach Beschäftigten-
 größenklassen**
 Betriebe mit 20 und mehr tätigen Personen



*) Nur Betriebe von Mehrbetriebs- und Mehrländerunternehmen oder Arbeitsgemeinschaften.

Abb. 4 Bruttolohn- und -gehaltsumme in Bauinstallation und Sonstigem Ausbaugewerbe 1998 bis 2007
Betriebe mit 20 und mehr tätigen Personen

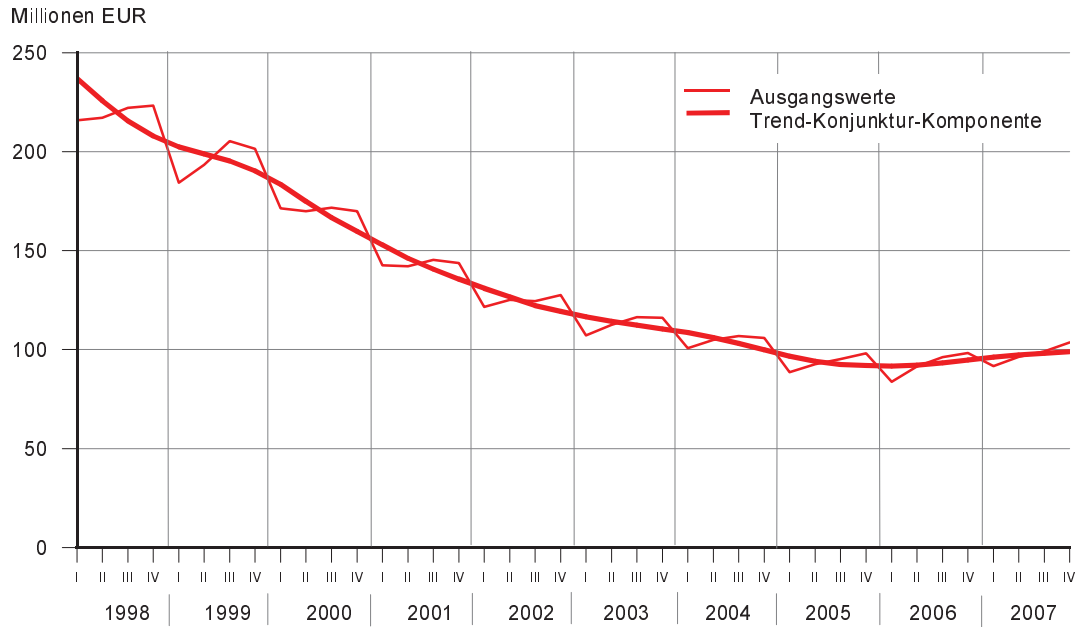
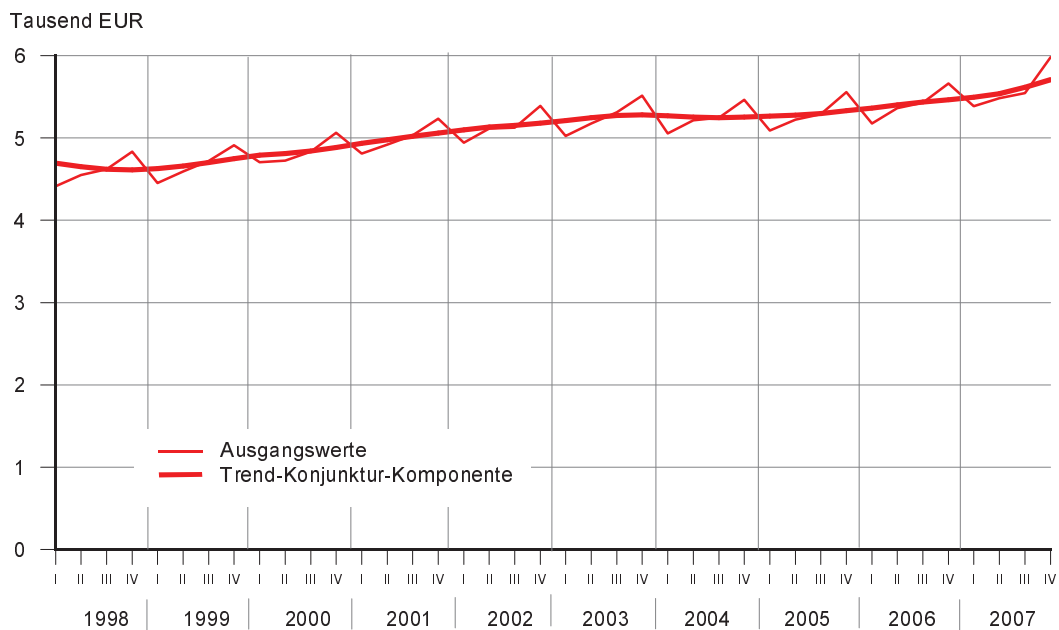
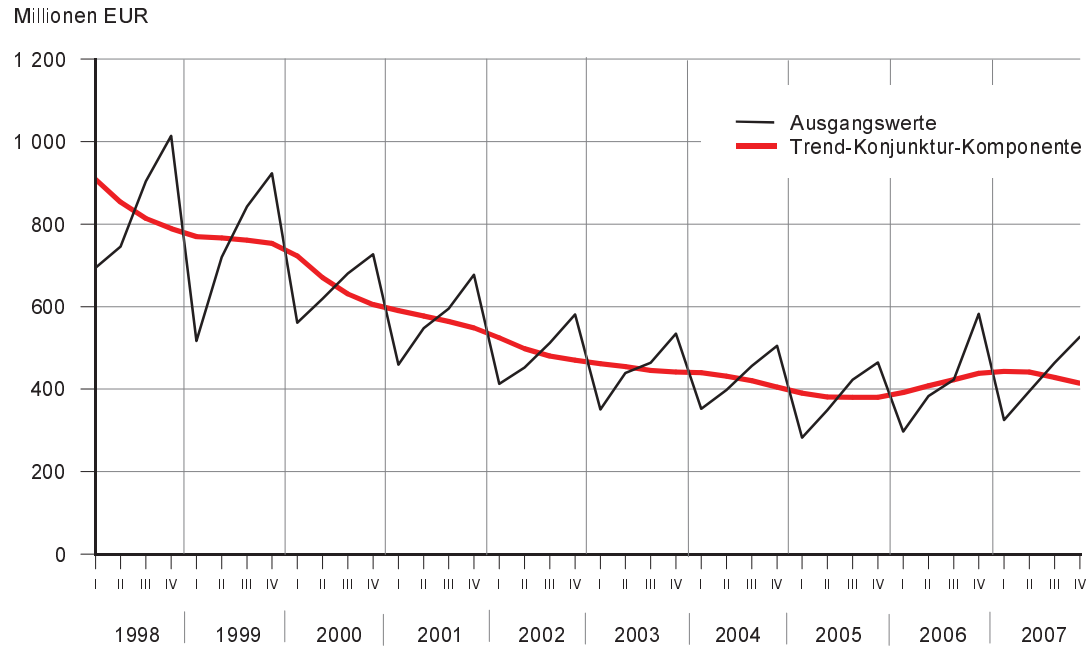


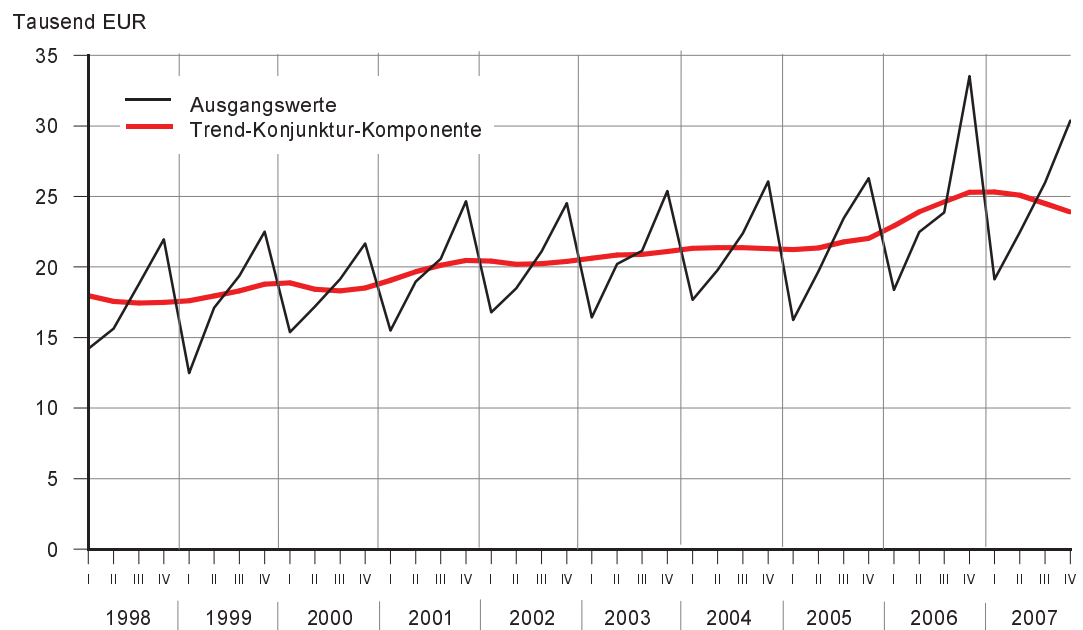
Abb. 5 Bruttolohn- und -gehaltsumme je tätiger Person in Bauinstallation und Sonstigem Ausbaugewerbe 1998 bis 2007
Betriebe mit 20 und mehr tätigen Personen



**Abb. 6 Gesamtumsatz in Bauinstallation und Sonstigem Ausbaugewerbe
1998 bis 2007**
Betriebe mit 20 und mehr tätigen Personen

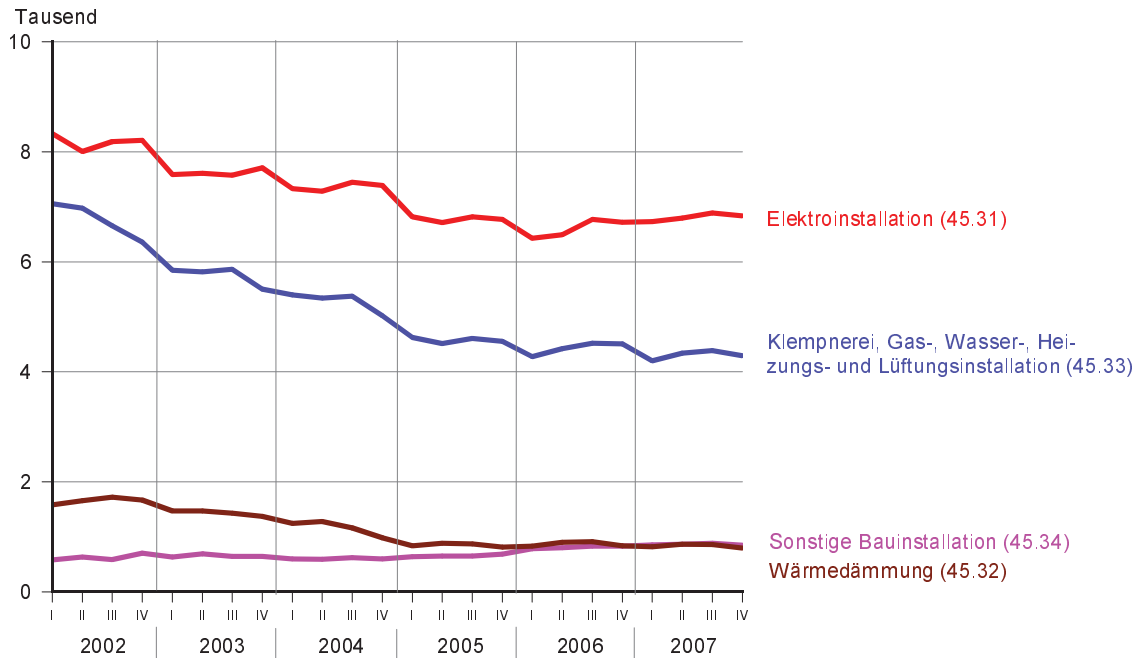


**Abb. 7 Gesamtumsatz je tätiger Person in Bauinstallation und Sonstigem
Ausbaugewerbe 1998 bis 2007**
Betriebe mit 20 und mehr tätigen Personen



**Abb. 8 Tätige Personen in Bauinstallation und Sonstigem Ausbaugewerbe
2002 bis 2007 nach Wirtschaftszweigen**

Bauinstallation (45.3)



Sonstiges Ausbaugewerbe (45.4)

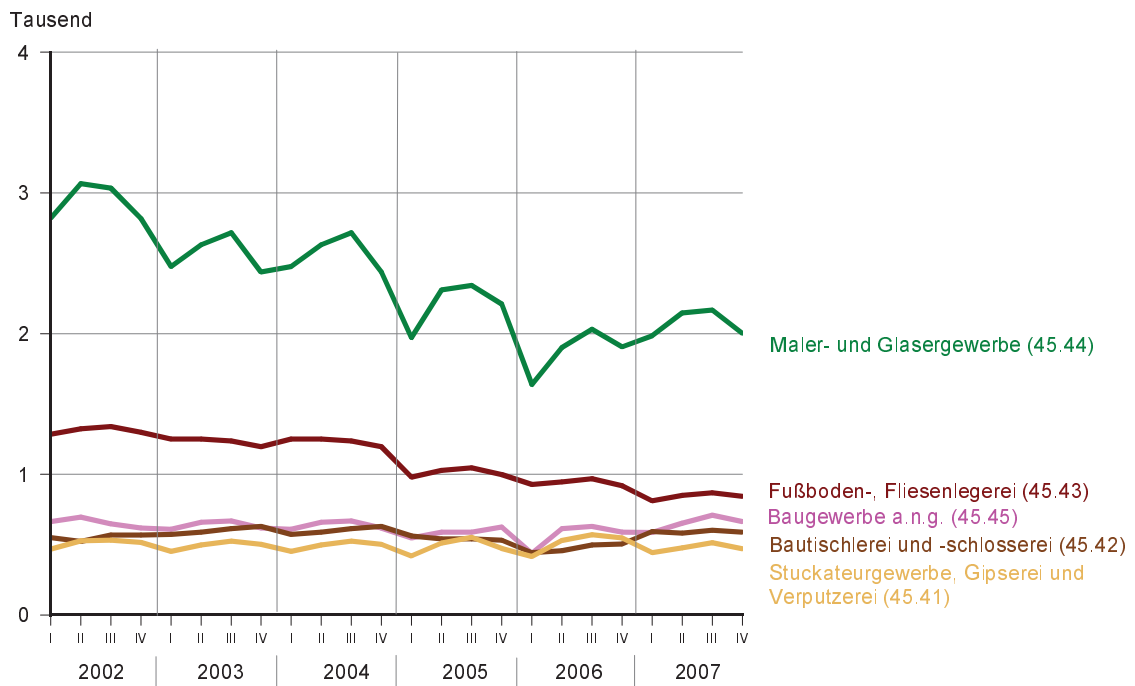
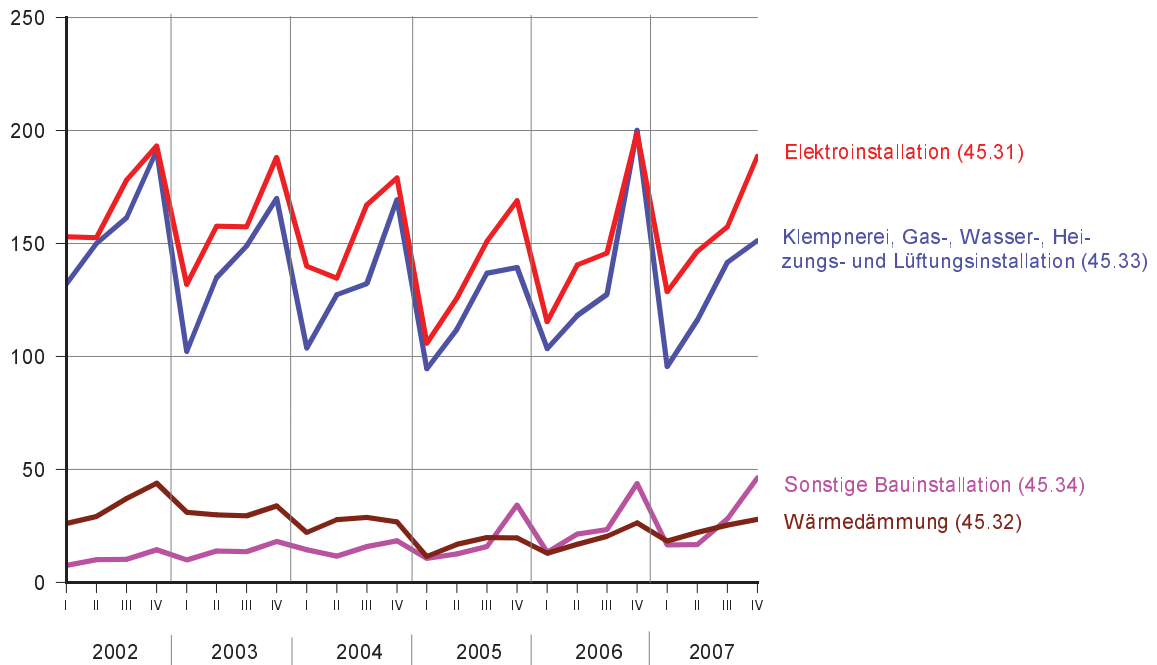


Abb. 9 Gesamtumsatz in Bauinstallation und Sonstigem Ausbaugewerbe 2002 bis 2007 nach Wirtschaftszweigen

Bauinstallation (45.3)

Millionen EUR



Sonstiges Ausbaugewerbe (45.4)

Millionen EUR

