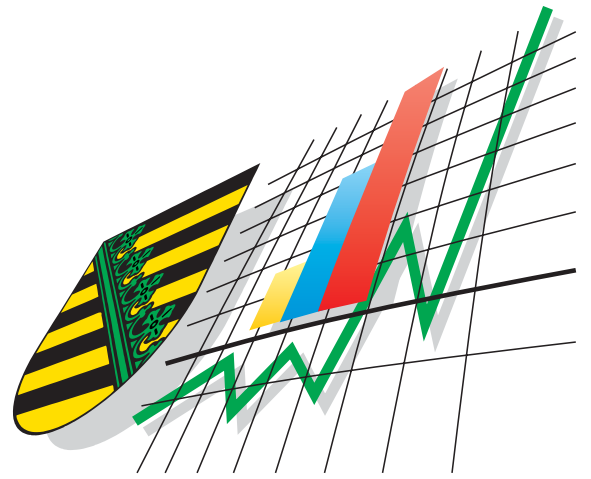


Statistisches Landesamt
des Freistaates
Sachsen



Statistische Berichte

Erwerbstätige nach Berufsbereichen im Freistaat Sachsen

Ergebnisse des Mikrozensus

Mai 2003

Zeichenerklärung

-	Nichts vorhanden (genau Null)	x	Tabellenfach gesperrt, weil Aussage nicht sinnvoll
0	Weniger als die Hälfte von 1 in der letzten besetzten Stelle, jedoch mehr als nichts	()	Aussagewert ist eingeschränkt
...	Angabe fällt später an	p	vorläufige Zahl
/	Zahlenwert nicht sicher genug	r	berichtigte Zahl
.	Zahlenwert unbekannt oder geheim zu halten	s	geschätzte Zahl

Herausgeber:

Statistisches Landesamt des Freistaates Sachsen

Macherstraße 63
01917 Kamenz

Postfach 11 05
01911 Kamenz

Telefon

Vermittlung 03578 33-0

Präsident/Sekretariat -1900

Telefax -1999

Auskunft -1913, -1914

Telefax -1921

Bibliothek -4352

Telefax -1598

Vertrieb -4316

Internet www.statistik.sachsen.de

E-Mail info@statistik.sachsen.de

Informationsbüro Dresden

Rampische Str. 4
01067 Dresden

Telefon 0351 483-3180

Telefax -3184

E-Mail iPunkt@statistik.sachsen.de

Kein Zugang für elektronisch signierte sowie verschlüsselte Dokumente

© Statistisches Landesamt des Freistaates Sachsen, Kamenz, Oktober 2004

Für nichtgewerbliche Zwecke sind Vervielfältigung und unentgeltliche Verbreitung, auch auszugsweise, mit Quellenangabe gestattet. Die Verbreitung, auch auszugsweise, über elektronische Systeme/Datenträger bedarf der vorherigen Zustimmung. Alle übrigen Rechte bleiben vorbehalten.

Inhalt

	Seite
Vorbemerkung	2
Ausgewählte Ergebnisse	4
Tabellen	
1. Bevölkerung im April 2002 und Mai 2003 nach Beteiligung am Erwerbsleben	5
2. Erwerbstätige im April 2002 und Mai 2003 nach Wirtschaftsbereichen	5
3. Erwerbstätige im April 2002 und Mai 2003 nach Berufsbereichen	5
4. Erwerbstätige nach Berufsbereichen und -abschnitten sowie nach Wirtschaftsbereichen	6
5. Erwerbstätige nach Berufsbereichen und -abschnitten sowie nach Stellung im Beruf	8
6. Erwerbstätige nach Berufsbereichen und -abschnitten sowie nach Art des höchsten allgemein bildenden Schulabschlusses	10
7. Erwerbstätige nach Berufsbereichen und -abschnitten sowie nach Art des höchsten berufsbildenden oder Hochschulabschlusses	12
8. Erwerbstätige nach Berufsbereichen und -abschnitten sowie nach monatlichem Nettoeinkommen	14
9. Erwerbstätige nach den am häufigsten ausgeübten Berufen	16
10. Erwerbstätige nach den am häufigsten ausgeübten Berufen - Männer -	17
11. Erwerbstätige nach den am häufigsten ausgeübten Berufen - Frauen -	17
Abbildungen	
Abb. 1 Erwerbstätige Männer in Sachsen im Mai 2003 nach den am häufigsten ausgeübten Berufen	18
Abb. 2 Erwerbstätige Frauen in Sachsen im Mai 2003 nach den am häufigsten ausgeübten Berufen	18

Vorbemerkung

Im vorliegenden Bericht werden Ergebnisse des Mikrozensus vom Mai 2003 zu Berufen im Freistaat Sachsen dargestellt.

Der Mikrozensus ist eine laufende Repräsentativstatistik über Bevölkerung und Arbeitsmarkt, die in der Bundesrepublik Deutschland bereits seit 1957 durchgeführt wird. Gemeinsam mit dem Mikrozensus werden die Merkmale der Arbeitskräftestichprobe der EU erhoben. Zwischen den Volkszählungen ist der Mikrozensus eine amtliche Statistik, die im Zusammenhang und in tiefer fachlicher Gliederung Angaben über die Bevölkerung, ihre Struktur, ihre wirtschaftliche und soziale Lage sowie ihre Erwerbsbeteiligung bereitstellt. Darüber hinaus ermöglicht der Mikrozensus aufgrund seiner Anlage als Haushaltsbefragung die Gewinnung statistischer Daten über die wirtschaftliche und soziale Situation von Haushalten und Familien. In Sachsen und den anderen neuen Bundesländern wird der Mikrozensus seit 1991 durchgeführt.

Rechtsgrundlage für die Erhebung ist das Gesetz zur Durchführung einer Repräsentativstatistik über die Bevölkerung und den Arbeitsmarkt sowie die Wohnsituation der Haushalte (Mikrozensusgesetz) vom 17. Januar 1996 (BGBl. I S. 34), in der jeweils geltenden Fassung, in Verbindung mit der Verordnung (EG) Nr. 577/98 des Rates vom 9. März 1998 zur Durchführung einer Stichprobenerhebung über Arbeitskräfte in der Gemeinschaft (ABl. EG Nr. L 77 S. 3) und in Verbindung mit dem Gesetz über die Statistik für Bundeszwecke (Bundesstatistikgesetz – BStatG) vom 22. Januar 1987 (BGBl. I S. 462 und 565), in der jeweils geltenden Fassung.

Erläuterungen

Beim Mikrozensus handelt es sich um eine Flächenstichprobe, die ein Prozent aller Haushalte erfasst. Die Auswahl der Haushalte erfolgt mittels eines komplizierten mathematisch-statistischen Zufallsverfahrens (geschichtete Klumpenauswahl). Jährlich wird ein Viertel der zu befragenden Haushalte ausgetauscht, um deren Belastungen auf maximal vier Jahre zu beschränken und dennoch Aussagen im Zeitvergleich zu ermöglichen. In Sachsen gelangen so jährlich rund 20 000 Haushalte in die Auswahl. Diese werden durch vom Statistischen Landesamt des Freistaates Sachsen geschulte Erhebungsbeauftragte befragt oder erteilen anhand eines Erhebungsbogens schriftlich Auskunft.

Das **Grundprogramm** des Mikrozensus, welches jährlich erhoben wird und überwiegend mit Auskunftspflicht belegt ist, enthält Fragen zu folgenden Tatbeständen:

- Merkmale der Person, Familien- und Haushaltszusammenhang, Staatsangehörigkeit, Haupt- und Nebenwohnung;
- Erwerbstätigkeit, Erwerbslosigkeit, Arbeitsuche und Nichterwerbspersonen;
- Angaben zur gesetzlichen Rentenversicherung;
- Quellen des Lebensunterhaltes und Höhe des Nettoeinkommens;
- allgemeine und berufliche Ausbildung, Besuch von Kindergarten, Schule, Hochschule.

Mit dem **Ergänzungsprogramm** werden von der Hälfte der Haushalte Angaben zur

- beruflichen und allgemeinen Aus- und Fortbildung,
- früheren Erwerbstätigkeit,
- Situation ein Jahr vor der Erhebung erhoben.

Im **Zusatzprogramm** werden im Abstand von vier Jahren und mit unterschiedlichen Auswahlätzen Fragen zu wechselnden Themenbereichen gestellt. Im Jahr 2003 wurden in diesem Programm Angaben

- zur Kranken- und Pflegeversicherung mit einem Auswahlatz von einem Prozent mit Auskunftspflicht und
- zu Pflegebedürftigkeit und Leistung aus einer Pflegeversicherung sowie zur Gesundheit mit einem Auswahlatz von 0,5 Prozent auf freiwilliger Basis erfragt.

Bei den Ergebnissen muss berücksichtigt werden, dass die Daten sich auf die **Berichtswoche** vom 5. bis 11. Mai 2003 bzw. auf den **Stichtag** 7. Mai 2003 beziehen.

Die hier vorliegenden Ergebnisse zu Berufen wurden von den Befragten im Klartext angegeben und im Statistischen Landesamt verschlüsselt. Grundlage für die Zuordnung ist die "Klassifizierung der Berufe (Ausgabe 1992) - Abgeleitete Fassung für Zwecke des Mikrozensus und der EG-Arbeitskräftestichprobe". Die Klassifizierung der Berufe ist ein Ordnungssystem, mit dessen Hilfe die verschiedensten Berufsbezeichnungen hinsichtlich ihrer Gleichartigkeit und in verschiedenen Ebenen aggregiert und systematisiert werden können.

Mit dem Ziel, die bei Stichproben unvermeidlichen zufallsbedingten sowie nicht zufällige systematische Fehler auszugleichen, wird nach Vorliegen der Befragungsergebnisse ein zweistufiges Verfahren angewandt, und zwar erfolgt zunächst ein Ausgleich der bekannten Befragungsausfälle (Kompensation) und schließlich eine schichtweise Anpassung der Stichprobenwerte an die Eckzahlen der laufenden Bevölkerungsfortschreibung (Hochrechnung). Der stichprobenbedingte Zufallsfehler ist u. a. vom Auswahlatz und von der Streuung der Merkmale in der Grundgesamtheit abhängig. In der Ein-Prozent-Stichprobe des Mikrozensus geht dieser sogenannte Standardfehler bei weniger als 50 erfassten

Fällen über 15 Prozent hinaus, nach der Hochrechnung entspricht das Werten unter 5 000. Aufgrund der eingeschränkten Aussagefähigkeiten werden solche Ergebnisse mit dem Zeichen "/" blockiert. Zu beachten ist ebenfalls, dass durch Rundungsdifferenzen die Summen der Einzelwerte vom ausgewiesenen "Insgesamt" abweichen können. Bei Vergleichen mit anderen Statistiken sind diese Besonderheiten neben der Tatsache, dass der Mikrozensus auf dem Berichtswochenkonzept basiert, zu berücksichtigen.

In weiteren Berichten werden Ergebnisse des Mikrozensus 2003 u. a. zu Bevölkerung und Erwerbstätigkeit, Haushalten, Familien sowie Frauen vorgestellt. Ausgewählte Befragungsergebnisse der drei Großstädte Chemnitz, Dresden und Leipzig sowie der Kreise des Freistaates Sachsen werden ebenfalls in Berichtsform veröffentlicht.

Definitionen

Bevölkerung am Ort der Hauptwohnung

Die Bevölkerung bilden alle Personen, die mit Hauptwohnung in Sachsen gemeldet sind. Darin eingeschlossen sind auch außerhalb Sachsens dienende Soldaten im Grundwehrdienst bzw. Zivildienstleistende sowie Ausländer. Nicht einbezogen sind Angehörige ausländischer diplomatischer Vertretungen oder Stationierungstreitkräfte und deren Familienangehörige.

Erwerbstätige

Alle Personen, die einer – auch geringfügigen und nicht zum Lebensunterhalt ausreichenden – Tätigkeit zum Zwecke des Erwerbs nachgehen, gelten als Erwerbstätige.

Erwerbslose

Personen, die normalerweise im Erwerbsleben stehen, aber keiner Erwerbstätigkeit nachgehen und sich als arbeitslos und/oder arbeitsuchend bezeichnen, gelten als Erwerbslose. Sie sind nicht mit den Arbeitslosen, die über die Agentur für Arbeit erfasst werden, gleichzusetzen.

Erwerbspersonen

Die Summe der erwerbstätigen und erwerbslosen Personen entspricht den Erwerbspersonen.

Nichterwerbspersonen

Alle Personen, die noch nicht oder nicht mehr im Erwerbsleben stehen (z. B. Schulkinder, Rentner, Hausfrauen) sind Nichterwerbspersonen. Personen unter 15 Jahren zählen grundsätzlich zu den Nichterwerbspersonen.

Selbständige

Als Selbständige gelten alle als Eigentümer, Teilhaber, Pächter, selbständige Handwerker und Vertreter Arbeitende sowie alle sonstigen freiberuflich Tätigen. Stehen selbständig Arbeitende (z. B. Fotografen, Filialleiter) in einem Arbeitsverhältnis, gehören sie nicht zu den Selbständigen.

Mithelfende Familienangehörige

Personen, die ohne Arbeitsverhältnis und Lohn- oder Gehaltsempfang in landwirtschaftlichen oder gewerblichen Betrieben eines Familienangehörigen mitarbeiten und keine Sozialversicherungspflichtbeiträge zahlen, werden zu den mithelfenden Familienangehörigen gezählt.

Beamte

Den Beamten werden Beamte des Bundes, der Länder, der Gemeinden und sonstiger Körperschaften (einschließlich Beamtenanwärter, Beamte im Vorbereitungsdienst, Soldaten und Wehrpflichtige) sowie Geistliche der Römisch-Katholischen oder Evangelischen Kirchen zugerechnet.

Angestellte

Angestellte arbeiten überwiegend in kaufmännischen, technischen und Verwaltungsberufen. Leitende Angestellte ohne Miteigentümerschaft, in das Angestelltenverhältnis übernommene Meister (trotz Zahlung von Beiträgen zur Rentenversicherung der Arbeiter), Gemeindegewerkschaften, Nonnen und andere in ihren kirchlichen Häusern Tätige zählen zu den Angestellten.

Arbeiter

Alle Lohn empfangende Facharbeiter, ungelernte Arbeiter und Hilfsarbeiter gelten als Arbeiter.

Auszubildende

Alle Personen, die in einer praktischen Berufsausbildung stehen, werden als Auszubildende bezeichnet.

Wirtschaftsbereich/Wirtschaftsunterbereich

Die wirtschaftsfachliche Gliederung erfolgt im Mikrozensus ab 2003 nach der "Gliederung der Klassifikation der Wirtschaftszweige, Ausgabe 2003 (WZ 2003)".

Nettoeinkommen

Beim monatlichen Nettoeinkommen handelt es sich um die Summe aller Nettoeinkünfte aus Lohn, Gehalt, Unternehmereinkommen, Rente, Pension, öffentlichen Unterstützungen, Vermietung und Verpachtung, Kindergeld, Wohngeld u. a. (jedoch ohne einmalige Zahlungen, wie Lottogewinne). Bei Selbständigen in der Landwirtschaft wird das Nettoeinkommen nicht erfragt.

Abkürzungen

u. v. B. = und verwandte Berufe
 a. n. g. = anderweitig nicht genannt
 u. z. B. = und zugehörige Berufe
 o. n. T. = ohne nähere Tätigkeitsangabe

Ausgewählte Ergebnisse

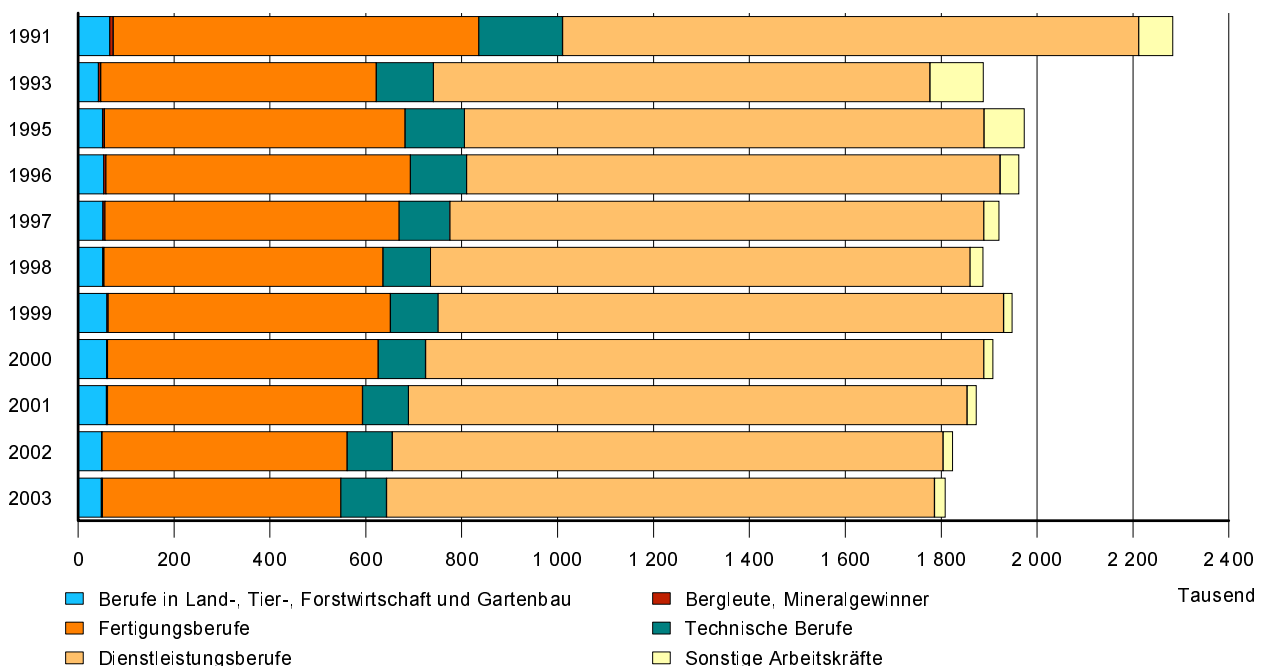
Im Mai 2003 gab es in Sachsen 1 808 500 Erwerbstätige, das entspricht 41,7 Prozent der Bevölkerung. Der größte Teil der Erwerbstätigen (42,5 Prozent) war im Wirtschaftsbereich Sonstige Dienstleistungen beschäftigt. 32,0 Prozent waren im Produzierenden Gewerbe, 22,9 Prozent im Handel, Gastgewerbe, Verkehr und lediglich 2,5 Prozent in Land- und Forstwirtschaft, Fischerei tätig. Unterschiedlich stark sind Frauen und Männer in den einzelnen Wirtschaftsbereichen vertreten. Während der größte Teil der weiblichen Erwerbstätigen mit 56,6 Prozent im Wirtschaftsbereich Sonstige Dienstleistungen beschäftigt war, waren es nur 30,4 Prozent der männlichen Erwerbstätigen. Der größte Anteil der erwerbstätigen Männer war mit 45,5 Prozent im Produzierenden Gewerbe tätig, demgegenüber betrug der Anteil der erwerbstätigen Frauen nur 16,4 Prozent.

Im Vergleich zu 2002 wiesen alle Berufsbereiche nur geringfügige oder keine Veränderungen auf. 63,2 Prozent der sächsischen Erwerbstätigen übten einen Dienstleistungsberuf aus. Im Jahr 2002 waren es 63,0 Prozent. In Fertigungsberufen waren 27,5 Prozent (2002: 28,0 Prozent) tätig. Mit einem Anteil von 5,3 Prozent konnte ein geringer Anstieg bei Erwerbstätigen in technischen Berufen, wie z. B. Ingenieure, Chemiker, Physiker, Mathematiker und technische Sonderfachkräfte gegenüber 2002 verzeichnet werden (um 0,2 Prozentpunkte). Keine Änderung gab es bei den Erwerbstätigen mit Berufen in Land-, Tier-, Forstwirtschaft und Gartenbau. 2,7 Prozent der Erwerbstätigen übten einen solchen Beruf aus.

Die Ausübung von Berufen ist geschlechtsspezifisch geprägt. So zeigt sich, dass 18,4 Prozent der erwerbstätigen Frauen Büro- oder kaufmännische Berufe ausübten. Die zweitgrößte Gruppe wurde mit 10,4 Prozent von den übrigen Gesundheitsdienstberufen, wie z. B. Krankenschwestern, Hebammen, Physiotherapeutinnen oder Sprechstundenhelferinnen gebildet, gefolgt vom Verkaufspersonal mit 9,5 Prozent.

Bei den erwerbstätigen Männern stellte sich eine ausgeglichenerere Verteilung der Berufe dar. An erster Stelle lagen Berufe des Landverkehrs mit 7,5 Prozent. Dazu gehörten z. B. Berufskraftfahrer, Schienenfahrzeugführer, Fuhr- und Taxiunternehmer. Es folgten Elektroberufe mit 5,0 Prozent und Ingenieure mit 4,6 Prozent.

Erwerbstätige in Sachsen 1991, 1993 und 1995 bis 2003 nach Berufsgruppen



1. Bevölkerung im April 2002 und Mai 2003 nach Beteiligung am Erwerbsleben (in 1 000)

Merkmal	Insgesamt		Männlich		Weiblich	
	2002	2003	2002	2003	2002	2003
Erwerbspersonen	2 266,3	2 252,7	1 212,6	1 206,9	1 053,7	1 045,8
Erwerbstätige	1 824,2	1 808,5	981,9	971,9	842,3	836,6
Erwerbslose	442,1	444,2	230,7	235,0	211,4	209,2
Nichterwerbspersonen	2 106,5	2 084,7	908,0	900,5	1 198,5	1 184,3
Insgesamt	4 372,8	4 337,4	2 120,6	2 107,3	2 252,2	2 230,1

2. Erwerbstätige im April 2002 und Mai 2003 nach Wirtschaftsbereichen (in 1 000)

Merkmal	Insgesamt		Männlich		Weiblich	
	2002	2003	2002	2003	2002	2003
Land- und Forstwirtschaft, Fischerei	45,6	45,1	27,1	28,3	18,5	16,8
Produzierendes Gewerbe	593,6	579,5	449,8	442,3	143,8	137,2
Handel, Gastgewerbe und Verkehr	413,4	414,8	206,5	205,9	206,9	208,9
Sonstige Dienstleistungen	771,6	769,2	298,5	295,4	473,1	473,8
Insgesamt	1 824,2	1 808,5	981,9	971,9	842,3	836,6

3. Erwerbstätige im April 2002 und Mai 2003 nach Berufsbereichen

Berufsbereich	Insgesamt		Männlich		Weiblich	
	2002	2003	2002	2003	2002	2003

1 000

Berufe in Land-, Tier-, Forstwirtschaft und Gartenbau	49,3	48,6	27,4	28,7	21,9	19,8
Bergleute, Mineralgewinner	/	/	/	/	/	/
Fertigungsberufe	510,9	497,5	417,9	410,9	93,0	86,7
Technische Berufe	93,9	95,0	70,3	72,1	23,6	22,9
Dienstleistungsberufe	1 148,7	1 142,8	450,1	442,6	698,6	700,2
Sonstige Arbeitskräfte	20,2	22,4	15,2	15,4	5,0	7,0
Insgesamt	1 824,2	1 808,5	981,9	971,9	842,3	836,6

Prozent

Berufe in Land-, Tier-, Forstwirtschaft und Gartenbau	2,7	2,7	2,8	3,0	2,6	2,4
Bergleute, Mineralgewinner	/	/	/	/	/	/
Fertigungsberufe	28,0	27,5	42,6	42,3	11,0	10,4
Technische Berufe	5,1	5,3	7,2	7,4	2,8	2,7
Dienstleistungsberufe	63,0	63,2	45,8	45,5	82,9	83,7
Sonstige Arbeitskräfte	1,1	1,2	1,5	1,6	0,6	0,8
Insgesamt	100	100	100	100	100	100

Prozent

Berufe in Land-, Tier-, Forstwirtschaft und Gartenbau	100	100	55,6	59,2	44,4	40,8
Bergleute, Mineralgewinner	100	100	/	/	/	/
Fertigungsberufe	100	100	81,8	82,6	18,2	17,4
Technische Berufe	100	100	74,8	75,9	25,2	24,1
Dienstleistungsberufe	100	100	39,2	38,7	60,8	61,3
Sonstige Arbeitskräfte	100	100	75,2	68,9	24,8	31,1
Insgesamt	100	100	53,8	53,7	46,2	46,3

4. Erwerbstätige nach Berufsbereichen und -abschnitten sowie nach Wirtschaftsbereichen

Berufsbereich Berufsabschnitt	Insgesamt	Land- und Forst- wirtschaft, Fischerei	Produ- zierendes Gewerbe	Handel, Gastgewerbe und Verkehr	Sonstige Dienst- leistungen
1 000					
Berufe in Land-, Tier-, Forstwirtschaft und Gartenbau	48,6	34,6	/	/	8,9
Bergleute, Mineralgewinner	/	-	/	-	-
Fertigungsberufe	497,5	/	381,8	70,7	41,7
Berufe in Steinbearbeitung, Baustoffherstellung Keramik-, Glasberufe	/	-	/	-	-
Chemie-, Kunststoffberufe	7,0	-	6,5	/	-
Berufe in Papierherstellung, -verarbeitung, Druck	8,4	-	7,9	-	/
Berufe in Holzbearbeitung, Holz- und Flecht- warenherstellung	/	-	/	/	/
Berufe in Metallerzeugung, -bearbeitung	30,4	-	28,8	/	/
Metall-, Maschinenbauberufe u. v. B.	131,3	/	91,7	30,4	7,4
Elektroberufe	53,0	/	43,5	5,5	/
Montierer und Metallberufe a. n. g.	6,1	-	5,3	-	/
Textil- und Bekleidungsberufe	15,1	-	13,8	/	/
Berufe in Lederherstellung, Leder- und Fellverarbeitung	/	-	/	/	-
Ernährungsberufe	46,8	/	16,4	21,9	8,3
Hoch- und Tiefbauberufe	57,3	/	51,2	/	5,4
Ausbauberufe, Polsterer	33,3	-	32,4	/	/
Berufe in Holz- und Kunststoffverarbeitung	22,9	-	17,6	/	/
Maler, Lackierer u. v. B.	18,3	-	16,0	/	/
Warenprüfer, Versandfertigtmacher	15,2	/	9,6	/	/
Hilfsarbeiter o. n. T.	14,4	/	6,6	/	6,7
Maschinenisten und zugehörige Berufe a. n. g.	24,9	/	22,6	/	/
Technische Berufe	95,0	/	50,8	6,3	37,6
Ingenieure, Chemiker, Physiker, Mathematiker	57,3	-	31,2	/	22,7
Techniker, technische Sonderfachkräfte	37,7	/	19,6	/	14,9
Dienstleistungsberufe	1 142,8	6,8	139,0	329,0	668,0
Warenkaufleute	169,2	/	27,7	137,5	/
Dienstleistungskaufleute u. z. B.	57,1	-	/	9,5	46,5
Verkehrsberufe	124,4	/	24,1	80,8	18,3
Organisations-, Verwaltungs-, Büroberufe	312,3	/	71,5	52,2	184,5
Ordnungs-, Sicherheitsberufe	86,0	/	8,1	/	73,9
Schriftwerkschaffende, -ordnende und künstlerische Berufe	22,9	-	/	/	19,0
Gesundheitsdienstberufe	119,5	-	/	/	115,8
Sozial- und Erziehungsberufe, a. n. g. geistes- und naturwissenschaftliche Berufe	149,0	/	/	/	147,1
Sonstige Dienstleistungsberufe	102,3	/	/	39,5	59,6
Sonstige Arbeitskräfte	22,4	/	5,4	/	12,9
Insgesamt	1 808,5	45,1	579,5	414,8	769,2
Männlich	971,9	28,3	442,3	205,9	295,4
Weiblich	836,6	16,8	137,2	208,9	473,8

Noch: 4. Erwerbstätige nach Berufsbereichen und -abschnitten sowie nach Wirtschaftsbereichen

Berufsbereich Berufsabschnitt	Insgesamt	Land- und Forst- wirtschaft, Fischerei	Produ- zierendes Gewerbe	Handel, Gastgewerbe und Verkehr	Sonstige Dienst- leistungen
		Prozent			
Berufe in Land-, Tier-, Forstwirtschaft und Gartenbau	2,7	76,7	/	/	1,2
Bergleute, Mineralgewinner	/	-	/	-	-
Fertigungsberufe	27,5	/	65,9	17,0	5,4
Berufe in Steinbearbeitung, Baustoffherstellung Keramik-, Glasberufe	/	-	/	-	-
Chemie-, Kunststoffberufe	0,4	-	1,1	/	-
Berufe in Papierherstellung, -verarbeitung, Druck	0,5	-	1,4	-	/
Berufe in Holzbearbeitung, Holz- und Flecht- warenherstellung	/	-	/	/	/
Berufe in Metallerzeugung, -bearbeitung	1,7	-	5,0	/	/
Metall-, Maschinenbauberufe u. v. B.	7,3	/	15,8	7,3	1,0
Elektroberufe	2,9	/	7,5	1,3	/
Montierer und Metallberufe a. n. g.	0,3	-	0,9	-	/
Textil- und Bekleidungsberufe	0,8	-	2,4	/	/
Berufe in Lederherstellung, Leder- und Fellverarbeitung	/	-	/	/	-
Ernährungsberufe	2,6	/	2,8	5,3	1,1
Hoch- und Tiefbauberufe	3,2	/	8,8	/	0,7
Ausbauberufe, Polsterer	1,8	-	5,6	/	/
Berufe in Holz- und Kunststoffverarbeitung	1,3	-	3,0	/	/
Maler, Lackierer u. v. B.	1,0	-	2,8	/	/
Warenprüfer, Versandfertigtmacher	0,8	/	1,7	/	/
Hilfsarbeiter o. n. T.	0,8	/	1,1	/	0,9
Maschinisten und zugehörige Berufe a. n. g.	1,4	/	3,9	/	/
Technische Berufe	5,3	/	8,8	1,5	4,9
Ingenieure, Chemiker, Physiker, Mathematiker	3,2	-	5,4	/	2,9
Techniker, technische Sonderfachkräfte	2,1	/	3,4	/	1,9
Dienstleistungsberufe	63,2	15,2	24,0	79,3	86,9
Warenkaufleute	9,4	/	4,8	33,2	/
Dienstleistungskaufleute u. z. B.	3,2	-	/	2,3	6,0
Verkehrsberufe	6,9	/	4,2	19,5	2,4
Organisations-, Verwaltungs-, Büroberufe	17,3	/	12,3	12,6	24,0
Ordnungs-, Sicherheitsberufe	4,8	/	1,4	/	9,6
Schriftwerkschaffende, -ordnende und künstlerische Berufe	1,3	-	/	/	2,5
Gesundheitsdienstberufe	6,6	-	/	/	15,1
Sozial- und Erziehungsberufe, a. n. g. geistes- und naturwissenschaftliche Berufe	8,2	/	/	/	19,1
Sonstige Dienstleistungsberufe	5,7	/	/	9,5	7,7
Sonstige Arbeitskräfte	1,2	/	0,9	/	1,7
Insgesamt	100	100	100	100	100
Männlich	53,7	62,8	76,3	49,6	38,4
Weiblich	46,3	37,2	23,7	50,4	61,6

5. Erwerbstätige nach Berufsbereichen und -abschnitten sowie nach Stellung im Beruf

Berufsbereich Berufsabschnitt	Insgesamt	Selbständige ¹⁾	Angestellte ²⁾ und Beamte	Arbeiter ³⁾
1 000				
Berufe in Land-, Tier-, Forstwirtschaft und Gartenbau	48,6	7,9	/	37,7
Bergleute, Mineralgewinner	/	-	-	/
Fertigungsberufe	497,5	39,5	13,5	444,6
Berufe in Steinbearbeitung, Baustoffherstellung	/	/	-	/
Keramik-, Glasberufe	/	/	-	/
Chemie-, Kunststoffberufe	7,0	/	-	6,8
Berufe in Papierherstellung, -verarbeitung, Druck	8,4	/	/	7,4
Berufe in Holzbearbeitung, Holz- und Flechtwarenherstellung	/	/	-	/
Berufe in Metallerzeugung, -bearbeitung	30,4	/	-	30,0
Metall-, Maschinenbauberufe u. v. B.	131,3	11,2	/	115,5
Elektroberufe	53,0	/	/	48,0
Montierer und Metallberufe a. n. g.	6,1	-	-	6,1
Textil- und Bekleidungsberufe	15,1	/	/	13,6
Berufe in Lederherstellung, Leder- und Felverarbeitung	/	/	/	/
Ernährungsberufe	46,8	/	/	40,5
Hoch- und Tiefbauberufe	57,3	/	/	53,0
Ausbauberufe, Polsterer	33,3	7,2	/	25,6
Berufe in Holz- und Kunststoffverarbeitung	22,9	/	/	18,7
Maler, Lackierer u. v. B.	18,3	/	/	16,0
Warenprüfer, Versandfertigtmacher	15,2	-	/	14,4
Hilfsarbeiter o. n. T.	14,4	-	/	14,2
Maschinisten und zugehörige Berufe a. n. g.	24,9	/	/	24,6
Technische Berufe	95,0	8,4	83,8	/
Ingenieure, Chemiker, Physiker, Mathematiker	57,3	7,6	49,6	/
Techniker, technische Sonderfachkräfte	37,7	/	34,3	/
Dienstleistungsberufe	1 142,8	122,4	700,9	319,5
Warenkaufleute	169,2	30,1	47,6	91,4
Dienstleistungskaufleute u. z. B.	57,1	15,6	40,8	/
Verkehrsberufe	124,4	6,6	8,1	109,8
Organisations-, Verwaltungs-, Büroberufe	312,3	23,3	282,0	7,0
Ordnungs-, Sicherheitsberufe	86,0	5,4	52,7	28,0
Schriftwerkschaffende, -ordnende und künstlerische Berufe	22,9	7,4	14,6	/
Gesundheitsdienstberufe	119,5	14,3	103,9	/
Sozial- und Erziehungsberufe, a. n. g.	149,0	6,3	141,4	/
geistes- und naturwissenschaftliche Berufe	149,0	6,3	141,4	/
Sonstige Dienstleistungsberufe	102,3	13,5	9,8	79,0
Sonstige Arbeitskräfte	22,4	8,3	8,4	5,7
Insgesamt	1 808,5	186,5	809,8	812,3
Männlich	971,9	126,4	309,2	536,3
Weiblich	836,6	60,1	500,6	276,0

1) einschließlich mithelfende Familienangehörige

2) einschließlich Auszubildende in kaufmännischen und technischen Berufen

3) einschließlich Auszubildende in gewerblichen Berufen

Noch: 5. Erwerbstätige nach Berufsbereichen und -abschnitten sowie nach Stellung im Beruf

Berufsbereich Berufsabschnitt	Insgesamt	Selbständige ¹⁾	Angestellte ²⁾ und Beamte	Arbeiter ³⁾
	Prozent			
Berufe in Land-, Tier-, Forstwirtschaft und Gartenbau	2,7	4,2	/	4,6
Bergleute, Mineralgewinner	/	-	-	/
Fertigungsberufe	27,5	21,2	1,7	54,7
Berufe in Steinbearbeitung, Baustoffherstellung Keramik-, Glasberufe	/	/	-	/
Chemie-, Kunststoffberufe	0,4	/	-	0,8
Berufe in Papierherstellung, -verarbeitung, Druck	0,5	/	/	0,9
Berufe in Holzbearbeitung, Holz- und Flechtwarenherstellung	/	/	-	/
Berufe in Metallerzeugung, -bearbeitung	1,7	/	-	3,7
Metall-, Maschinenbauberufe u. v. B.	7,3	6,0	/	14,2
Elektroberufe	2,9	/	/	5,9
Montierer und Metallberufe a. n. g.	0,3	-	-	0,7
Textil- und Bekleidungsberufe	0,8	/	/	1,7
Berufe in Lederherstellung, Leder- und Fellverarbeitung	/	/	/	/
Ernährungsberufe	2,6	/	/	5,0
Hoch- und Tiefbauberufe	3,2	/	/	6,5
Ausbauberufe, Polsterer	1,8	3,8	/	3,1
Berufe in Holz- und Kunststoffverarbeitung	1,3	/	/	2,3
Maler, Lackierer u. v. B.	1,0	/	/	2,0
Warenprüfer, Versandfertigtmacher	0,8	-	/	1,8
Hilfsarbeiter o. n. T.	0,8	-	/	1,8
Maschinisten und zugehörige Berufe a. n. g.	1,4	/	/	3,0
Technische Berufe	5,3	4,5	10,4	/
Ingenieure, Chemiker, Physiker, Mathematiker	3,2	4,1	6,1	/
Techniker, technische Sonderfachkräfte	2,1	/	4,2	/
Dienstleistungsberufe	63,2	65,7	86,6	39,3
Warenkaufleute	9,4	16,2	5,9	11,3
Dienstleistungskaufleute u. z. B.	3,2	8,3	5,0	/
Verkehrsberufe	6,9	3,5	1,0	13,5
Organisations-, Verwaltungs-, Büroberufe	17,3	12,5	34,8	0,9
Ordnungs-, Sicherheitsberufe	4,8	2,9	6,5	3,4
Schriftwerkschaffende, -ordnende und künstlerische Berufe	1,3	4,0	1,8	/
Gesundheitsdienstberufe	6,6	7,6	12,8	/
Sozial- und Erziehungsberufe, a. n. g.	8,2	3,4	17,5	/
geistes- und naturwissenschaftliche Berufe	5,7	7,3	1,2	9,7
Sonstige Dienstleistungsberufe	5,7	7,3	1,2	9,7
Sonstige Arbeitskräfte	1,2	4,4	1,0	0,7
Insgesamt	100	100	100	100
Männlich	53,7	67,8	38,2	66,0
Weiblich	46,3	32,2	61,8	34,0

1) einschließlich mithelfende Familienangehörige

2) einschließlich Auszubildende in kaufmännischen und technischen Berufen

3) einschließlich Auszubildende in gewerblichen Berufen

6. Erwerbstätige nach Berufsbereichen und -abschnitten sowie nach Art des höchsten allgemein bildenden Schulabschlusses¹⁾

Berufsbereich Berufsabschnitt	Insgesamt	Volks-/Haupt- schul- abschluss	Realschul- abschluss ²⁾	Fachhoch- schul-/Hoch- schulreife	Ohne Angabe ³⁾
1 000					
Berufe in Land-, Tier-, Forstwirtschaft und Gartenbau	48,6	8,2	33,7	5,8	/
Bergleute, Mineralgewinner	/	/	/	-	-
Fertigungsberufe	497,5	52,1	414,1	23,9	7,5
Berufe in Steinbearbeitung, Baustoffherstellung	/	/	/	-	-
Keramik-, Glasberufe	/	/	/	-	-
Chemie-, Kunststoffberufe	7,0	/	5,9	/	-
Berufe in Papierherstellung, -verarbeitung, Druck	8,4	/	7,1	/	-
Berufe in Holzbearbeitung, Holz- und Flechtwarenherstellung	/	/	/	/	/
Berufe in Metallerzeugung, -bearbeitung	30,4	/	25,5	/	/
Metall-, Maschinenbauberufe u. v. B.	131,3	10,5	112,4	6,9	/
Elektroberufe	53,0	/	45,8	5,2	/
Montierer und Metallberufe a. n. g.	6,1	/	/	/	/
Textil- und Bekleidungsberufe	15,1	/	12,5	/	/
Berufe in Lederherstellung, Leder- und Felverarbeitung	/	/	/	/	-
Ernährungsberufe	46,8	7,6	37,0	/	/
Hoch- und Tiefbauberufe	57,3	6,5	48,6	/	/
Ausbauberufe, Polsterer	33,3	/	29,5	/	-
Berufe in Holz- und Kunststoffverarbeitung	22,9	/	17,8	/	/
Maler, Lackierer u. v. B.	18,3	/	14,5	/	/
Warenprüfer, Versandfertigtmacher	15,2	/	11,6	/	/
Hilfsarbeiter o. n. T.	14,4	/	9,2	/	/
Maschinenisten und zugehörige Berufe a. n. g.	24,9	/	21,3	/	/
Technische Berufe	95,0	/	32,1	59,9	/
Ingenieure, Chemiker, Physiker, Mathematiker	57,3	/	6,6	50,0	/
Techniker, technische Sonderfachkräfte	37,7	/	25,5	9,9	/
Dienstleistungsberufe	1 142,8	74,9	711,8	335,1	21,0
Warenkaufleute	169,2	14,5	124,8	25,7	/
Dienstleistungskaufleute u. z. B.	57,1	/	33,3	21,7	/
Verkehrsberufe	124,4	12,1	101,9	5,7	/
Organisations-, Verwaltungs-, Büroberufe	312,3	15,2	176,6	115,8	/
Ordnungs-, Sicherheitsberufe	86,0	10,2	52,9	22,0	/
Schriftwerkschaffende, -ordnende und künstlerische Berufe	22,9	/	7,7	13,3	/
Gesundheitsdienstberufe	119,5	/	73,6	41,5	/
Sozial- und Erziehungsberufe, a. n. g.	/	/	/	/	/
geistes- und naturwissenschaftliche Berufe	149,0	/	62,4	80,3	/
Sonstige Dienstleistungsberufe	102,3	12,6	78,7	9,2	/
Sonstige Arbeitskräfte	22,4	/	11,4	7,4	/
Insgesamt	1 808,5	140,4	1 205,3	432,1	30,7
Männlich	971,9	84,6	636,3	233,7	17,2
Weiblich	836,6	55,8	569,0	198,4	13,5

1) Angaben waren für Personen im Alter von 51 Jahren und mehr freiwillig

2) einschließlich Abschluss der Polytechnischen Oberschule der ehemaligen DDR

3) einschließlich ohne Schulabschluss bzw. noch in schulischer Ausbildung

Noch: 6. Erwerbstätige nach Berufsbereichen und -abschnitten sowie nach Art des höchsten allgemein bildenden Schulabschlusses¹⁾

Berufsbereich Berufsabschnitt	Insgesamt	Volks-/Haupt- schul- abschluss	Realschul- abschluss ²⁾	Fachhoch- schul-/Hoch- schulreife	Ohne Angabe ³⁾
		Prozent			
Berufe in Land-, Tier-, Forstwirtschaft und Gartenbau	100	16,9	69,5	11,9	/
Bergleute, Mineralgewinner	/	/	/	-	-
Fertigungsberufe	100	10,5	83,2	4,8	1,5
Berufe in Steinbearbeitung, Baustoffherstellung Keramik-, Glasberufe	/	/	/	-	-
Chemie-, Kunststoffberufe	100	/	85,3	/	-
Berufe in Papierherstellung, -verarbeitung, Druck	100	/	83,7	/	-
Berufe in Holzbearbeitung, Holz- und Flecht- warenherstellung	/	/	/	/	/
Berufe in Metallerzeugung, -bearbeitung	100	/	83,9	/	/
Metall-, Maschinenbauberufe u. v. B.	100	8,0	85,6	5,3	/
Elektroberufe	100	/	86,4	9,9	/
Montierer und Metallberufe a. n. g.	100	/	/	/	/
Textil- und Bekleidungsberufe	100	/	82,7	/	/
Berufe in Lederherstellung, Leder- und Fellverarbeitung	/	/	/	/	-
Ernährungsberufe	100	16,3	79,1	/	/
Hoch- und Tiefbauberufe	100	11,4	84,9	/	/
Ausbauberufe, Polsterer	100	/	88,7	/	-
Berufe in Holz- und Kunststoffverarbeitung	100	/	77,7	/	/
Maler, Lackierer u. v. B.	100	/	79,5	/	/
Warenprüfer, Versandfertigtmacher	100	/	76,2	/	/
Hilfsarbeiter o. n. T.	100	/	64,3	/	/
Maschinenisten und zugehörige Berufe a. n. g.	100	/	85,4	/	/
Technische Berufe	100	/	33,8	63,0	/
Ingenieure, Chemiker, Physiker, Mathematiker	100	/	11,5	87,3	/
Techniker, technische Sonderfachkräfte	100	/	67,6	26,2	/
Dienstleistungsberufe	100	6,6	62,3	29,3	1,8
Warenkaufleute	100	8,6	73,7	15,2	/
Dienstleistungskaufleute u. z. B.	100	/	58,3	38,0	/
Verkehrsberufe	100	9,7	81,9	4,6	/
Organisations-, Verwaltungs-, Büroberufe	100	4,9	56,5	37,1	/
Ordnungs-, Sicherheitsberufe	100	11,9	61,5	25,6	/
Schriftwerkschaffende, -ordnende und künstlerische Berufe	100	/	33,9	58,2	/
Gesundheitsdienstberufe	100	/	61,5	34,7	/
Sozial- und Erziehungsberufe, a. n. g.	100	/	41,9	53,9	/
geistes- und naturwissenschaftliche Berufe	100	/	41,9	53,9	/
Sonstige Dienstleistungsberufe	100	12,3	76,9	9,0	/
Sonstige Arbeitskräfte	100	/	51,0	33,2	/
Insgesamt	100	7,8	66,6	23,9	1,7
Männlich	100	8,7	65,5	24,0	1,8
Weiblich	100	6,7	68,0	23,7	1,6

1) Angaben waren für Personen im Alter von 51 Jahren und mehr freiwillig

2) einschließlich Abschluss der Polytechnischen Oberschule der ehemaligen DDR

3) einschließlich ohne Schulabschluss bzw. noch in schulischer Ausbildung

7. Erwerbstätige nach Berufsbereichen und -abschnitten sowie nach Art des höchsten berufsbildenden oder Hochschulabschlusses¹⁾

Berufsbereich Berufsabschnitt	Insgesamt	Anlern- aus- bildung ²⁾	Lehr- aus- bildung ³⁾	Meister-/ Techniker- aus- bildung ⁴⁾	Fach- hoch-, Hoch- schule ⁵⁾	Ohne beruf- lichen Ab- schluss	Ohne Angabe
1 000							
Berufe in Land-, Tier-, Forstwirtschaft und Gartenbau	48,6	/	32,7	5,1	/	7,2	/
Bergleute, Mineralgewinner	/	-	/	/	-	-	-
Fertigungsberufe	497,5	/	366,3	53,5	6,1	62,9	6,2
Berufe in Steinbearbeitung, Baustoffherstellung	/	-	/	/	-	/	-
Keramik-, Glasberufe	/	/	/	/	-	/	-
Chemie-, Kunststoffberufe	7,0	/	6,1	/	/	/	-
Berufe in Papierherstellung, -verarbeitung, Druck	8,4	/	6,6	/	/	/	/
Berufe in Holzbearbeitung, Holz- und Flechtwarenherstellung	/	-	/	/	/	/	/
Berufe in Metallerzeugung, -bearbeitung	30,4	/	25,4	/	/	/	/
Metall-, Maschinenbauberufe u. v. B.	131,3	/	92,4	18,5	/	17,1	/
Elektroberufe	53,0	-	38,1	6,2	/	7,5	/
Montierer und Metallberufe a. n. g.	6,1	-	/	/	-	/	/
Textil- und Bekleidungsberufe	15,1	-	12,3	/	/	/	/
Berufe in Lederherstellung, Leder- und Fellverarbeitung	/	/	/	/	/	/	/
Ernährungsberufe	46,8	/	31,0	5,8	/	8,5	/
Hoch- und Tiefbauberufe	57,3	/	45,0	/	/	6,8	/
Ausbauberufe, Polsterer	33,3	/	25,1	/	/	/	/
Berufe in Holz- und Kunststoffverarbeitung	22,9	/	15,6	/	/	/	/
Maler, Lackierer u. v. B.	18,3	/	12,3	/	-	/	/
Warenprüfer, Versandfertigmacher	15,2	-	12,3	/	/	/	/
Hilfsarbeiter o. n. T.	14,4	/	9,1	/	/	/	/
Maschinisten und zugehörige Berufe a. n. g.	24,9	/	22,5	/	/	/	/
Technische Berufe	95,0	-	18,7	21,5	52,4	/	/
Ingenieure, Chemiker, Physiker, Mathematiker	57,3	-	/	8,9	47,4	/	/
Techniker, technische Sonderfachkräfte	37,7	-	18,2	12,7	/	/	/
Dienstleistungsberufe	1 142,8	/	586,4	221,0	217,1	93,9	22,7
Warenkaufleute	169,2	/	118,1	16,0	13,7	18,2	/
Dienstleistungskaufleute u. z. B.	57,1	-	30,5	10,0	10,8	/	/
Verkehrsberufe	124,4	/	104,0	7,1	/	8,2	/
Organisations-, Verwaltungs-, Büroberufe	312,3	/	154,9	53,3	74,6	21,6	7,8
Ordnungs-, Sicherheitsberufe	86,0	/	53,4	10,3	11,8	8,7	/
Schriftwerkschaffende, -ordnende und künstlerische Berufe	22,9	-	7,7	/	8,4	/	/
Gesundheitsdienstberufe	119,5	/	22,7	59,4	24,9	11,2	/
Sozial- und Erziehungsberufe, a. n. g.	149,0	/	22,3	51,9	68,2	/	/
geistes- und naturwissenschaftliche Berufe	102,3	/	72,6	9,6	/	15,3	/
Sonstige Dienstleistungsberufe	102,3	/	72,6	9,6	/	15,3	/
Sonstige Arbeitskräfte	22,4	/	9,8	/	/	7,3	/
Insgesamt	1 808,5	/	1 015,9	303,1	281,3	172,7	30,8
Männlich	971,9	/	563,4	128,5	163,0	98,3	16,4
Weiblich	836,6	/	452,5	174,5	118,3	74,4	14,5

1) Angaben waren für Personen im Alter von 51 Jahren und mehr freiwillig

2) einschließlich Berufsvorbereitungsjahr, berufliches Praktikum

3) einschließlich Kollegschule, 1-jährige Schule des Gesundheitswesens, Berufsfachschule, Vorbereitungsdienst für den mittleren Dienst in der öffentlichen Verwaltung

4) einschließlich 2- oder 3-jährige Schule des Gesundheitswesens, Fach- oder Berufsakademie, Verwaltungsfachhochschule, Fachschule

5) einschließlich Ingenieurschulabschluss, Promotion

Noch: 7. Erwerbstätige nach Berufsbereichen und -abschnitten sowie nach Art des höchsten berufsbildenden oder Hochschulabschlusses¹⁾

Berufsbereich Berufsabschnitt	Insgesamt	Anlern- aus- bildung ²⁾	Lehr- aus- bildung ³⁾	Meister-/ Techniker- aus- bildung ⁴⁾	Fach- hoch-, Hoch- schule ⁵⁾	Ohne beruf- lichen Ab- schluss	Ohne Angabe
Prozent							
Berufe in Land-, Tier-, Forstwirtschaft und Gartenbau	100	/	67,3	10,5	/	14,9	/
Bergleute, Mineralgewinner	/	-	/	/	-	-	-
Fertigungsberufe	100	/	73,6	10,8	1,2	12,6	1,2
Berufe in Steinbearbeitung, Baustoffherstellung	/	-	/	/	-	/	-
Keramik-, Glasberufe	/	/	/	/	-	/	-
Chemie-, Kunststoffberufe	100	/	88,5	/	/	/	-
Berufe in Papierherstellung, -verarbeitung, Druck	100	/	78,6	/	/	/	/
Berufe in Holzbearbeitung, Holz- und Flechtwarenherstellung	/	-	/	/	/	/	/
Berufe in Metallerzeugung, -bearbeitung	100	/	83,6	/	/	/	/
Metall-, Maschinenbauberufe u. v. B.	100	/	70,4	14,1	/	13,0	/
Elektroberufe	100	-	71,8	11,8	/	14,1	/
Montierer und Metallberufe a. n. g.	100	-	/	/	-	/	/
Textil- und Bekleidungsberufe	100	-	81,4	/	/	/	/
Berufe in Lederherstellung, Leder- und Fellverarbeitung	/	/	/	/	/	/	/
Ernährungsberufe	100	/	66,3	12,4	/	18,2	/
Hoch- und Tiefbauberufe	100	/	78,5	/	/	11,9	/
Ausbauberufe, Polsterer	100	/	75,5	/	/	/	/
Berufe in Holz- und Kunststoffverarbeitung	100	/	68,3	/	/	/	/
Maler, Lackierer u. v. B.	100	/	67,0	/	-	/	/
Warenprüfer, Versandfertigmacher	100	-	80,6	/	/	/	/
Hilfsarbeiter o. n. T.	100	/	63,6	/	/	/	/
Maschinisten und zugehörige Berufe a. n. g.	100	/	90,4	/	/	/	/
Technische Berufe	100	-	19,7	22,7	55,1	/	/
Ingenieure, Chemiker, Physiker, Mathematiker	100	-	/	15,5	82,7	/	/
Techniker, technische Sonderfachkräfte	100	-	48,2	33,6	/	/	/
Dienstleistungsberufe	100	/	51,3	19,3	19,0	8,2	2,0
Warenkaufleute	100	/	69,8	9,4	8,1	10,8	/
Dienstleistungskaufleute u. z. B.	100	-	53,4	17,6	18,9	/	/
Verkehrsberufe	100	/	83,6	5,7	/	6,6	/
Organisations-, Verwaltungs-, Büroberufe	100	/	49,6	17,1	23,9	6,9	2,5
Ordnungs-, Sicherheitsberufe	100	/	62,1	11,9	13,7	10,1	/
Schriftwerkschaffende, -ordnende und künstlerische Berufe	100	-	33,5	/	36,7	/	/
Gesundheitsdienstberufe	100	/	19,0	49,7	20,9	9,4	/
Sozial- und Erziehungsberufe, a. n. g.	100	/	15,0	34,8	45,8	/	/
geistes- und naturwissenschaftliche Berufe	100	/	15,0	34,8	45,8	/	/
Sonstige Dienstleistungsberufe	100	/	71,0	9,4	/	15,0	/
Sonstige Arbeitskräfte	100	/	43,5	/	/	32,7	/
Insgesamt	100	/	56,2	16,8	15,6	9,5	1,7
Männlich	100	/	58,0	13,2	16,8	10,1	1,7
Weiblich	100	/	54,1	20,9	14,1	8,9	1,7

1) Angaben waren für Personen im Alter von 51 Jahren und mehr freiwillig

2) einschließlich Berufsvorbereitungsjahr, berufliches Praktikum

3) einschließlich Kollegschule, 1-jährige Schule des Gesundheitswesens, Berufsfachschule, Vorbereitungsdienst für den mittleren Dienst in der öffentlichen Verwaltung

4) einschließlich 2- oder 3-jährige Schule des Gesundheitswesens, Fach- oder Berufsakademie, Verwaltungsfachhochschule, Fachschule

5) einschließlich Ingenieurschulabschluss, Promotion

8. Erwerbstätige¹⁾ nach Berufsbereichen und -abschnitten sowie nach monatlichem Nettoeinkommen

Berufsbereich Berufsabschnitt	Insgesamt	Mit einem Nettoeinkommen von ... bis unter ... €					
		unter 500	500 700	700 900	900 1 100	1 100 1 500	1 500 und mehr
1 000							
Berufe in Land-, Tier-, Forstwirtschaft und Gartenbau	43,7	7,3	6,7	13,3	8,2	5,8	/
Bergleute, Mineralgewinner	/	-	/	-	/	/	/
Fertigungsberufe	492,6	59,6	35,4	78,2	123,0	139,1	57,2
Berufe in Steinbearbeitung, Baustoffherstellung	/	/	/	/	/	/	/
Keramik-, Glasberufe	/	/	/	/	/	/	/
Chemie-, Kunststoffberufe	7,0	/	/	/	/	/	/
Berufe in Papierherstellung, -verarbeitung, Druck	8,4	/	/	/	/	/	/
Berufe in Holzbearbeitung, Holz- und Flechtwarenherstellung	/	/	/	/	/	/	-
Berufe in Metallerzeugung, -bearbeitung	30,1	/	/	/	7,8	12,2	/
Metall-, Maschinenbauberufe u. v. B.	129,6	17,6	5,3	16,1	33,3	42,1	15,3
Elektroberufe	52,7	6,7	/	5,3	11,3	16,6	10,6
Montierer und Metallberufe a. n. g.	6,1	/	/	/	/	/	/
Textil- und Bekleidungsberufe	15,0	/	/	5,0	/	/	/
Berufe in Lederherstellung, Leder- und Fellverarbeitung	/	/	/	/	/	/	/
Ernährungsberufe	46,5	10,1	8,3	9,9	9,8	5,9	/
Hoch- und Tiefbauberufe	56,5	/	/	9,8	15,6	15,3	7,0
Ausbauberufe, Polsterer	32,7	/	/	/	9,9	11,2	/
Berufe in Holz- und Kunststoffverarbeitung	22,7	/	/	5,2	5,7	5,6	/
Maler, Lackierer u. v. B.	18,2	/	/	/	5,7	/	/
Warenprüfer, Versandfertigmacher	15,1	/	/	/	/	/	/
Hilfsarbeiter o. n. T.	14,1	/	/	/	/	/	/
Maschinisten und zugehörige Berufe a. n. g.	24,9	/	/	/	5,9	10,8	5,7
Technische Berufe	94,1	/	/	/	9,1	29,0	48,7
Ingenieure, Chemiker, Physiker, Mathematiker	56,6	/	/	/	/	13,2	37,2
Techniker, technische Sonderfachkräfte	37,5	/	/	/	5,5	15,9	11,5
Dienstleistungsberufe	1 134,4	136,0	107,4	139,8	184,2	293,0	274,0
Warenkaufleute	168,5	30,5	27,9	30,7	30,2	28,6	20,7
Dienstleistungskaufleute u. z. B.	56,3	5,4	/	/	6,0	17,9	19,1
Verkehrsberufe	123,2	10,7	9,7	17,1	31,8	39,8	14,0
Organisations-, Verwaltungs-, Büroberufe	311,1	24,2	17,5	30,8	48,4	92,3	97,9
Ordnungs-, Sicherheitsberufe	85,4	10,9	7,1	9,2	11,6	21,0	25,6
Schriftwerkschaffende, -ordnende und künstlerische Berufe	22,7	/	/	/	/	5,3	6,6
Gesundheitsdienstberufe	118,2	14,0	9,9	14,3	19,8	29,5	30,6
Sozial- und Erziehungsberufe, a. n. g. geistes- und naturwissenschaftliche Berufe	147,9	7,5	6,0	10,3	20,4	48,1	55,5
Sonstige Dienstleistungsberufe	101,1	30,1	23,3	20,4	12,6	10,4	/
Sonstige Arbeitskräfte	21,9	9,3	/	/	/	/	/
Insgesamt	1 788,8	214,3	154,5	237,0	326,6	470,5	385,9
Männlich	960,8	93,8	52,2	104,4	186,9	269,1	254,5
Weiblich	828,1	120,5	102,4	132,7	139,7	201,4	131,4

1) ohne selbständige Landwirte in der Haupttätigkeit sowie ohne Personen, die keine Angaben über ihr Einkommen gemacht haben

Noch: 8. Erwerbstätige¹⁾ nach Berufsbereichen und -abschnitten sowie nach monatlichem Nettoeinkommen

Berufsbereich Berufsabschnitt	Insgesamt	Mit einem Nettoeinkommen von ... bis unter ... €					
		unter 500	500 700	700 900	900 1 100	1 100 1 500	1 500 und mehr
		Prozent					
Berufe in Land-, Tier-, Forstwirtschaft und Gartenbau	100	16,7	15,4	30,3	18,8	13,3	/
Bergleute, Mineralgewinner	/	-	/	-	/	/	/
Fertigungsberufe	100	12,1	7,2	15,9	25,0	28,2	11,6
Berufe in Steinbearbeitung, Baustoffherstellung	/	/	/	/	/	/	/
Keramik-, Glasberufe	/	/	/	/	/	/	/
Chemie-, Kunststoffberufe	100	/	/	/	/	/	/
Berufe in Papierherstellung, -verarbeitung, Druck	100	/	/	/	/	/	/
Berufe in Holzbearbeitung, Holz- und Flechtwarenherstellung	/	/	/	/	/	/	-
Berufe in Metallerzeugung, -bearbeitung	100	/	/	/	26,0	40,4	/
Metall-, Maschinenbauberufe u. v. B.	100	13,5	4,1	12,4	25,7	32,5	11,8
Elektroberufe	100	12,7	/	10,1	21,4	31,5	20,2
Montierer und Metallberufe a. n. g.	100	/	/	/	/	/	/
Textil- und Bekleidungsberufe	100	/	/	33,4	/	/	/
Berufe in Lederherstellung, Leder- und Fellverarbeitung	/	/	/	/	/	/	/
Ernährungsberufe	100	21,8	17,8	21,4	21,1	12,8	/
Hoch- und Tiefbauberufe	100	/	/	17,4	27,5	27,1	12,5
Ausbauberufe, Polsterer	100	/	/	/	30,3	34,2	/
Berufe in Holz- und Kunststoffverarbeitung	100	/	/	23,2	25,2	24,7	/
Maler, Lackierer u. v. B.	100	/	/	/	31,3	/	/
Warenprüfer, Versandfertigmacher	100	/	/	/	/	/	/
Hilfsarbeiter o. n. T.	100	/	/	/	/	/	/
Maschinenisten und zugehörige Berufe a. n. g.	100	/	/	/	23,7	43,3	23,0
Technische Berufe	100	/	/	/	9,7	30,8	51,7
Ingenieure, Chemiker, Physiker, Mathematiker	100	/	/	/	/	23,2	65,8
Techniker, technische Sonderfachkräfte	100	/	/	/	14,7	42,3	30,6
Dienstleistungsberufe	100	12,0	9,5	12,3	16,2	25,8	24,2
Warenkaufleute	100	18,1	16,5	18,2	17,9	17,0	12,3
Dienstleistungskaufleute u. z. B.	100	9,6	/	/	10,6	31,8	33,9
Verkehrsberufe	100	8,7	7,9	13,9	25,9	32,3	11,4
Organisations-, Verwaltungs-, Büroberufe	100	7,8	5,6	9,9	15,6	29,7	31,5
Ordnungs-, Sicherheitsberufe	100	12,8	8,3	10,8	13,6	24,6	29,9
Schriftwerkschaffende, -ordnende und künstlerische Berufe	100	/	/	/	/	23,3	28,9
Gesundheitsdienstberufe	100	11,8	8,4	12,1	16,8	25,0	25,9
Sozial- und Erziehungsberufe, a. n. g. geistes- und naturwissenschaftliche Berufe	100	5,0	4,1	7,0	13,8	32,5	37,5
Sonstige Dienstleistungsberufe	100	29,8	23,1	20,2	12,5	10,3	/
Sonstige Arbeitskräfte	100	42,3	/	/	/	/	/
Insgesamt	100	12,0	8,6	13,3	18,3	26,3	21,6
Männlich	100	9,8	5,4	10,9	19,5	28,0	26,5
Weiblich	100	14,6	12,4	16,0	16,9	24,3	15,9

1) ohne selbständige Landwirte in der Haupttätigkeit sowie ohne Personen, die keine Angaben über ihr Einkommen gemacht haben

9. Erwerbstätige nach den am häufigsten ausgeübten Berufen

Berufsgruppen	1 000	%
Büroberufe, Kaufmännische Angestellte, a. n. g.	182,7	10,1
Übrige Gesundheitsdienstberufe	96,7	5,3
Verkaufspersonal	96,0	5,3
Berufe des Landverkehrs	79,3	4,4
Soziale Berufe	71,1	3,9
Lehrer	64,6	3,6
Berufe in der Unternehmensleitung, -beratung und -prüfung	60,8	3,4
Ingenieure, a. n. g.	53,7	3,0
Elektroberufe	53,0	2,9
Groß- und Einzelhandelskaufleute, Ein- und Verkaufsfachleute	52,0	2,9
Rechnungskaufleute, Informatiker	51,6	2,9
Sicherheitsberufe, a. n. g.	44,8	2,5
Reinigungs- und Entsorgungsberufe	43,0	2,4
Hochbauberufe	35,3	2,0
Bank-, Bausparkassen-, Versicherungsfachleute	33,9	1,9
Fahr-, Flugzeugbau- und -wartungsberufe	33,6	1,9
Lagerverwalter, Lager-, Transportarbeiter	33,3	1,8
Dienst-, Wachberufe	33,0	1,8
Hotel- und Gaststättenberufe	32,0	1,8
Blechkonstruktions- und Installationsberufe	31,2	1,7
Metall- und Anlagenbauberufe	30,0	1,7
Ausbauberufe	29,6	1,6
Köche	29,5	1,6
Gartenbauberufe	26,4	1,5
Andere Dienstleistungskaufleute und zugehörige Berufe	23,2	1,3
Berufe in der Holz- und Kunststoffverarbeitung	22,9	1,3
Ärzte, Apotheker	22,9	1,3
Maschinen-, Anlagenführer, a. n. g.	22,2	1,2
Techniker, a. n. g.	21,9	1,2
Warenkaufleute, a. n. g., Vertreter	21,2	1,2
Maschinenbau- und -wartungsberufe	20,9	1,2
Maler, Lackierer und verwandte Berufe	18,3	1,0
Berufe in der Körperpflege	17,8	1,0
Abgeordnete, administrativ entscheidende Berufstätige	17,2	0,9
Arbeitskräfte ohne nähere Tätigkeitsangabe	16,7	0,9
Berufe in der spanenden Metallverformung	16,4	0,9
Warenprüfer, Versandfertigmacher	15,2	0,8
Künstlerische und zugeordnete Berufe	15,0	0,8
Tiefbauberufe	14,9	0,8
Hilfsarbeiter ohne nähere Tätigkeitsangabe	14,4	0,8
Übrige	210,6	11,6
Insgesamt	1 808,5	100

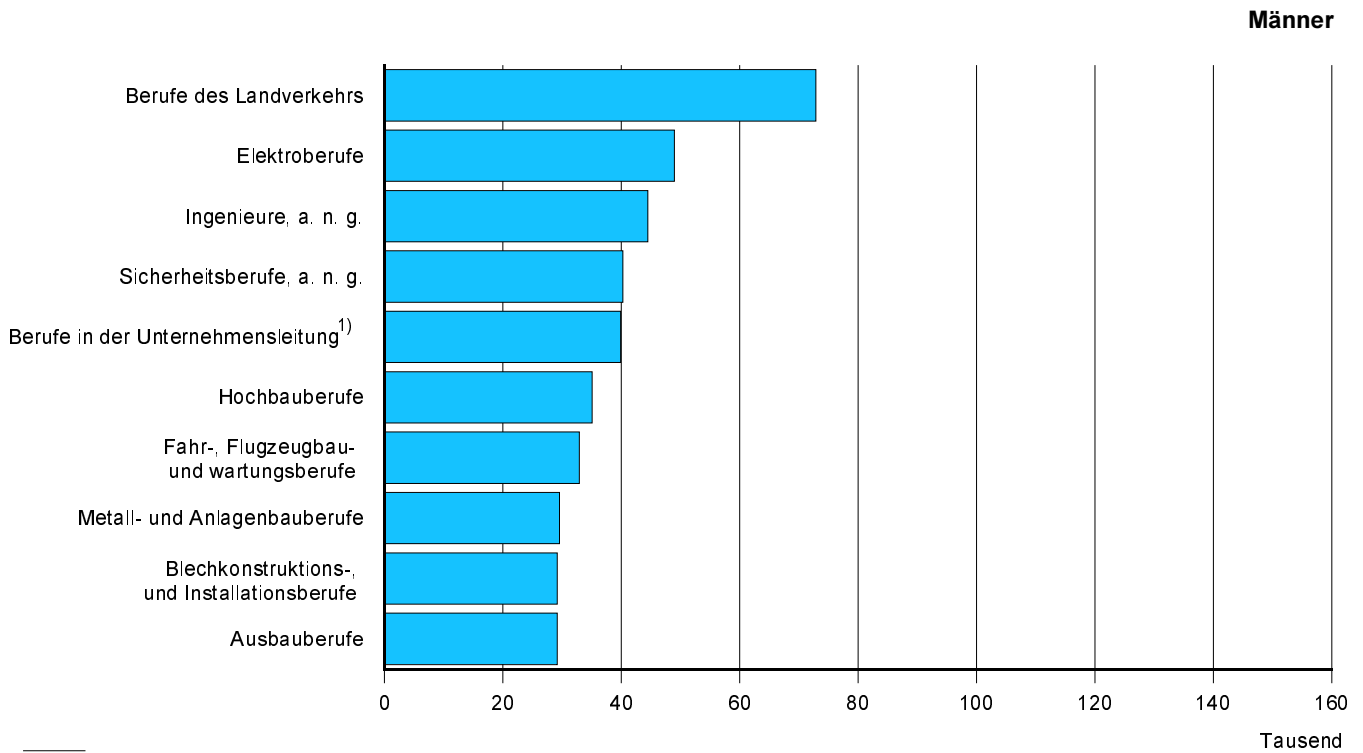
10. Erwerbstätige nach den am häufigsten ausgeübten Berufen - Männer -

Berufsgruppen	1 000	%
Berufe des Landverkehrs	72,9	7,5
Elektroberufe	49,0	5,0
Ingenieure, a. n. g.	44,5	4,6
Sicherheitsberufe, a. n. g.	40,3	4,1
Berufe in der Unternehmensleitung, -beratung und -prüfung	39,9	4,1
Hochbauberufe	35,1	3,6
Fahr-, Flugzeugbau- und -wartungsberufe	32,9	3,4
Metall- und Anlagenbauberufe	29,6	3,0
Blechkonstruktions- und Installationsberufe	29,2	3,0
Ausbauberufe	29,2	3,0
Büroberufe, Kaufmännische Angestellte, a. n. g.	28,8	3,0
Dienst-, Wachberufe	28,6	2,9
Lagerverwalter, Lager-, Transportarbeiter	24,5	2,5
Groß- und Einzelhandelskaufleute, Ein- und Verkaufsfachleute	23,1	2,4
Berufe in der Holz- und Kunststoffverarbeitung	22,2	2,3
Lehrer	21,2	2,2
Rechnungskaufleute, Informatiker	20,4	2,1
Maschinenbau- und -wartungsberufe	20,3	2,1
Maschinen-, Anlagenführer, a. n. g.	19,6	2,0
Techniker, a. n. g.	17,7	1,8
Übrige	342,9	35,3
Insgesamt	971,9	100

11. Erwerbstätige nach den am häufigsten ausgeübten Berufen - Frauen -

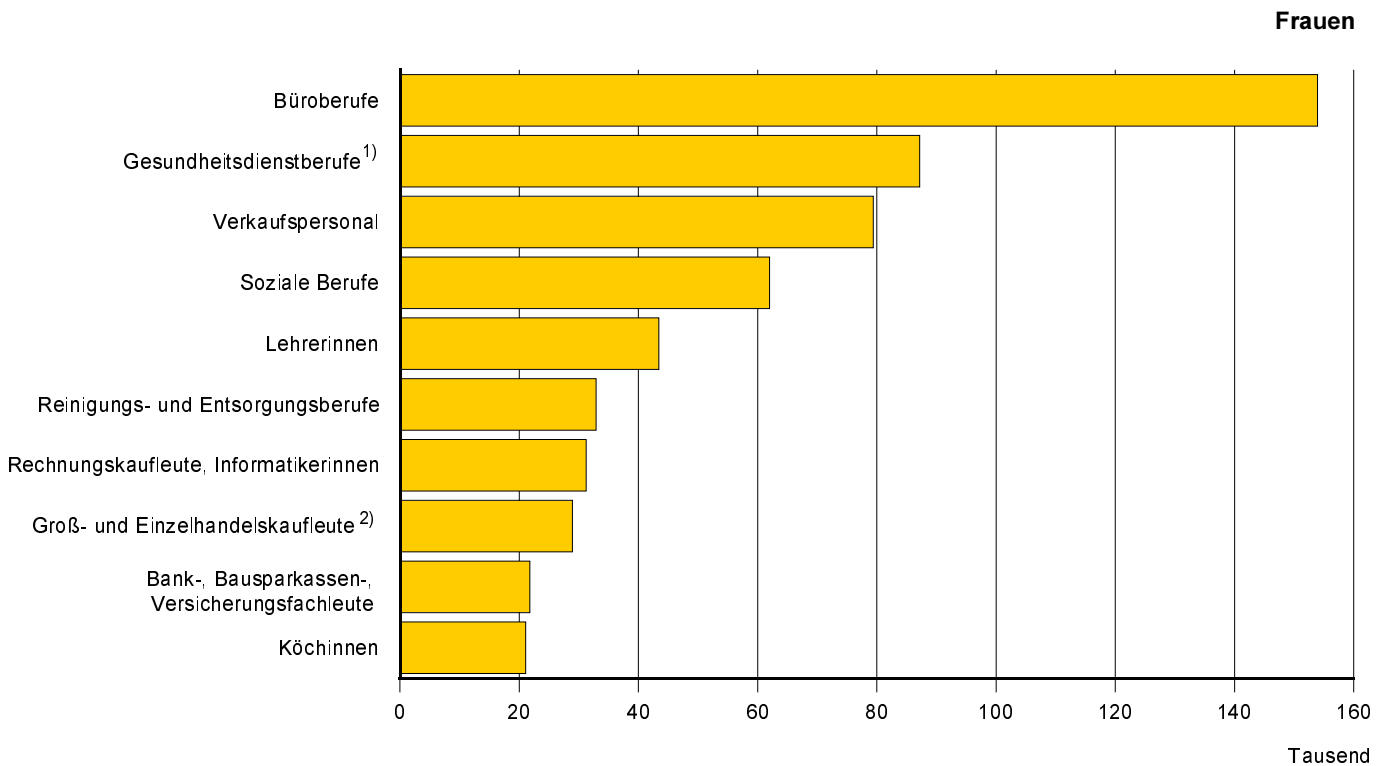
Berufsgruppen	1 000	%
Büroberufe, Kaufmännische Angestellte, a. n. g.	153,9	18,4
Übrige Gesundheitsdienstberufe	87,2	10,4
Verkaufspersonal	79,4	9,5
Soziale Berufe	62,0	7,4
Lehrerinnen	43,4	5,2
Reinigungs- und Entsorgungsberufe	32,9	3,9
Rechnungskaufleute, Informatikerinnen	31,2	3,7
Groß- und Einzelhandelskaufleute, Ein- und Verkaufsfachleute	28,9	3,5
Bank-, Bausparkassen-, Versicherungsfachleute	21,8	2,6
Köchinnen	21,1	2,5
Hotel- und Gaststättenberufe	21,1	2,5
Berufe in der Unternehmensleitung, -beratung und -prüfung	20,9	2,5
Berufe in der Körperpflege	16,7	2,0
Gartenbauberufe	13,3	1,6
Ärztinnen, Apothekerinnen	12,0	1,4
Andere Dienstleistungskaufleute und zugehörige Berufe	11,6	1,4
Warenprüferinnen, Versandfertigmacherinnen	9,2	1,1
Ingenieurinnen, a. n. g.	9,2	1,1
Haus- und ernährungswirtschaftliche Berufe	8,8	1,1
Lagerverwalterinnen, Lager-, Transportarbeiterinnen	8,8	1,0
Übrige	143,3	17,1
Insgesamt	836,6	100

Abb. 1 Erwerbstätige Männer in Sachsen im Mai 2003 nach den am häufigsten ausgeübten Berufen



1) einschließlich Unternehmensberatung und -prüfung

Abb. 2 Erwerbstätige Frauen in Sachsen im Mai 2003 nach den am häufigsten ausgeübten Berufen



1) ohne Ärzte und Apotheker

2) einschließlich Ein- und Verkaufsfachleute