

Statistisches Landesamt  
des Freistaates  
Sachsen



---

# Statistische Berichte

## Wohngeld im Freistaat Sachsen

2001

## Zeichenerklärung

-	Nichts vorhanden (genau Null)	x	Tabellenfach gesperrt, weil Aussage nicht sinnvoll
0	Weniger als die Hälfte von 1 in der letzten besetzten Stelle, jedoch mehr als nichts	( )	Aussagewert ist eingeschränkt
...	Angabe fällt später an	p	vorläufige Zahl
/	Zahlenwert nicht sicher genug	r	berichtigte Zahl
.	Zahlenwert unbekannt oder geheim zu halten	s	geschätzte Zahl

## Herausgeber:

Statistisches Landesamt des Freistaates Sachsen

Macherstraße 63  
01917 Kamenz

Postfach 11 05  
01911 Kamenz

Telefon			
Vermittlung	03578 33-0		
Präsident/Sekretariat	-1900	Telefax	-1999
Auskunft	-1913, -1914	Telefax	-1921
Bibliothek	-4352		
Vertrieb	-4316	Telefax	-1598

Internet	<a href="http://www.statistik.sachsen.de">www.statistik.sachsen.de</a>
E-Mail	<a href="mailto:info@statistik.sachsen.de">info@statistik.sachsen.de</a>

## Informationsbüro Dresden

Rampische Str. 4  
01067 Dresden

Telefon	0351 483-3180	Telefax	-3184
E-Mail	<a href="mailto:iPunkt@statistik.sachsen.de">iPunkt@statistik.sachsen.de</a>		

Kein Zugang für elektronisch signierte sowie verschlüsselte Dokumente

© Statistisches Landesamt des Freistaates Sachsen, Kamenz, April 2003

Für nichtgewerbliche Zwecke sind Vervielfältigung und unentgeltliche Verbreitung, auch auszugsweise, mit Quellenangabe gestattet. Die Verbreitung, auch auszugsweise, über elektronische Systeme/Datenträger bedarf der vorherigen Zustimmung. Alle übrigen Rechte bleiben vorbehalten.

## Inhalt

	Seite
Vorbemerkungen	2
Erläuterungen	2
Ergebnisdarstellung	3

## Tabellen

1. Haushalte mit Wohngeld am 31. Dezember 2001 nach Haushaltsgröße und gezahltem Wohngeld	7
2. Haushalte mit Wohngeld am 31. Dezember 2001 nach der Ausstattung der Wohnung und monatlicher Miete/Belastung je m <sup>2</sup> Wohnfläche	8
3. Haushalte mit allgemeinem Wohngeld am 31. Dezember 2001 nach Haushaltsgröße, Wohnfläche, Bezugsfertigkeit und Ausstattung der Wohnung	10
4. Haushalte mit besonderem Mietzuschuss am 31. Dezember 2001 nach Haushaltsgröße, Wohnfläche, Bezugsfertigkeit und Ausstattung der Wohnung	11
5. Haushalte mit allgemeinem Wohngeld sowie deren Gesamteinkommen und Wohngeldanspruch am 31. Dezember 2001 nach Erwerbsstatus des Antragstellers und Haushaltsgröße	12
6. Haushalte mit Wohngeld am 31. Dezember 2001 nach Kreisen	13
7. Haushalte mit Wohngeld am 31. Dezember 2001 nach Kreisen und der Haushaltsgröße	14
8. Haushalte mit Wohngeld am 31. Dezember 2001 nach Kreisen und der Art des Wohngeldes	15
9. Durchschnittliche monatliche Miete/Belastung der Haushalte mit Wohngeld je m <sup>2</sup> Wohnfläche am 31. Dezember 2001 nach Kreisen und der Art des Wohngeldes	16
10. Durchschnittlicher monatlicher Wohngeldanspruch Haushalte mit Wohngeld am 31. Dezember 2001 nach Kreisen und der Art des Wohngeldes	17
11. Haushalte mit allgemeinem Wohngeld am 31. Dezember 2001 nach Kreisen und Durchschnittsbeträgen für Wohnkosten, Wohngeld und Wohnfläche	18
12. Haushalte mit besonderem Mietzuschuss am 31. Dezember 2001 nach Kreisen und Durchschnittsbeträgen für Wohnkosten, Wohngeld und Wohnfläche	19
13. Haushalte mit allgemeinem Wohngeld am 31. Dezember 2001 nach Kreisen und der Höhe des monatlichen Wohngeldes	20
14. Haushalte mit besonderem Mietzuschuss am 31. Dezember 2001 nach Kreisen und der Höhe des monatlichen Wohngeldes	21
15. Haushalte mit allgemeinem Wohngeld am 31. Dezember 2001 nach Kreisen, Bezugsfertigkeit und Ausstattung der Wohnung	22
16. Haushalte mit besonderem Mietzuschuss am 31. Dezember 2001 nach Kreisen, Bezugsfertigkeit und Ausstattung der Wohnung	23
17. Haushalte mit allgemeinem Wohngeld am 31. Dezember 2001 nach Kreisen und Erwerbsstatus des Antragstellers	24

## Abbildungen

Abb. 1 Haushalte mit Wohngeld im Freistaat Sachsen am 31. Dezember 2001 im Vergleich zum 31. Dezember 2000 nach Kreisen	5
Abb. 2 Wohnkosten der Haushalte mit allgemeinem Wohngeld vor und nach der Wohngeldgewährung am 31. Dezember 2001 nach der Haushaltsgröße	6
Abb. 3 Haushalte mit allgemeinem Wohngeld am 31. Dezember 2001 nach der Haushaltsgröße und dem Erwerbsstatus des Antragstellers	6

## Vorbemerkungen

### Rechtsgrundlagen

Rechtsgrundlage dieser Statistik ist das Wohngeldgesetz (WoGG) in der Fassung der Bekanntmachung vom 18. April 2000 (BGBl. I S. 450) in Verbindung mit dem Gesetz über die Statistik für Bundeszwecke (Bundesstatistikgesetz - BStatG) vom 22. Januar 1987 (BGBl. I S. 462, 565), zuletzt geändert durch Artikel 3 Abs. 18 des Gesetzes vom 21. Dezember 2000 (BGBl. I S. 1857).

### Methodische Hinweise

Man unterscheidet zwei Arten von Wohngeld – allgemeines Wohngeld und besonderen Mietzuschuss.

Das **allgemeine Wohngeld** wird in der Regel für Mieter von Wohnungen bzw. Eigentümer von Wohnraum gewährt, die über eigenes Einkommen verfügen.

Es entspricht bezüglich des Kreises der Bezugsberechtigten und der Gewährungsmodalitäten in etwa dem Tabellenwohngeld, welches bis 2000 gewährt wurde. (Die Bezieher von Tabellenwohngeld mussten am Jahresanfang 2001 einen neuen Wohngeldantrag stellen und erhielten daraufhin in der Regel allgemeines Wohngeld.)

Die statistische Erfassung der Bewilligungen von allgemeinem Wohngeld erfolgt vierteljährlich für das jeweils abgelaufene Kalendervierteljahr. Das Jahresergebnis umfasst seit 1997 die Empfänger am Jahresende einschließlich der rückwirkenden Bewilligungen aus dem I. Quartal des Folgejahres. Beim Vergleich der Ergebnisse mit früheren Jahresstatistiken ist zu beachten, dass zuvor nur die Wohngeldbezieher, deren Anträge bis zum Erfassungsstichtag (31. Dezember) berechnet vorlagen, berücksichtigt wurden.

Der **besondere Mietzuschuss** wird als eine Sonderform des Wohngeldes für Empfänger von Leistungen der Sozialhilfe und der Kriegsopferfürsorge ohne anrechenbares Einkommen gewährt.

Er ist bezüglich des Kreises der Berechtigten und der Gewährungsmodalitäten mit dem bis 2000 gewährten pauschalierten Wohngeld vergleichbar.

Die statistische Erfassung und Aufbereitung der bewilligten Fälle von besonderem Mietzuschuss wird vierteljährlich für das jeweils abgelaufene Kalendervierteljahr durchgeführt.

In den Tabellen mit Durchschnittsangaben können aufgrund von rechnerischen Rundungen Differenzen zwischen Einzelpositionen und Summen enthalten sein.

## Erläuterungen

Das Wohngeld ist ein staatlicher Zuschuss zu den Aufwendungen für den Wohnraum, wenn die Höhe der Miete oder Belastung die wirtschaftliche Leistungsfähigkeit des Haushaltes übersteigt. Damit soll auch einkommensschwächeren Bevölkerungsschichten ein angemessenes und familiengerechtes Wohnen ermöglicht werden. Auf die Zahlung von Wohngeld besteht bei Vorliegen bestimmter Voraussetzungen ein Rechtsanspruch.

### Allgemeines Wohngeld

Das allgemeine Wohngeld wird auf Antrag bei den Wohngeldstellen der kreisfreien Städte und Landkreise bewilligt. Es wird für die Mieter von Wohnungen oder einzelner Zimmer als **Mietzuschuss** und für die Eigentümer von Wohnraum (Eigenheimen, Eigentumswohnungen) als **Lastenzuschuss** gewährt.

Die Höhe des zu gewährenden Wohngeldes richtet sich nach

- den berücksichtigungsfähigen Wohnkosten (Miete/Belastung, soweit sie den Höchstbetrag nicht übersteigen),
- dem Gesamteinkommen und
- der Haushaltsgröße.

**Miete** ist das Entgelt für die Gebrauchsüberlassung von Wohnraum aufgrund von Mietverträgen oder ähnlichen Nutzungsverhältnissen, einschließlich Umlagen, Zuschlägen und Vergütungen.

Die **Belastung** umfasst die finanziellen Aufwendungen des Eigentümers eines Eigenheimes oder einer Eigentumswohnung für den Kapitaldienst (Tilgung und Zins) und die Bewirtschaftung (Instandhaltungs-, Betriebs- und Verwaltungskosten).

Wohngeld wird nicht für unangemessen hohe Wohnkosten geleistet. Die ermittelte Miete oder Belastung wird nur bis zum maßgeblichen **Höchstbetrag** für die zuschussfähigen Wohnkosten berücksichtigt. Für die neuen Bundesländer und Berlin-Ost sind die jeweiligen Höchstbeträge in § 42 Nr. 1 Buchstabe a WoGG festgelegt. Sie hängen ab von der Anzahl der zum Haushalt des Antragstellers rechnenden Familienmitglieder sowie von der Bezugsfähigkeit und Ausstattung des Wohnraumes.

Das **durchschnittliche monatliche Gesamteinkommen** ist der zwölfte Teil des nach den §§ 10 bis 13 WoGG ermittelten Einkommens aller zum Haushalt rechnenden Familienmitglieder.

### Besonderer Mietzuschuss

Haushalte von Sozialhilfe- oder Kriegsofopferfürsorgeempfängern ohne anrechenbares Einkommen bekommen besonderen Mietzuschuss anstelle von allgemeinem Wohngeld. Die Bewilligung erfolgt gleichzeitig mit der Bearbeitung des Antrages auf Sozialhilfe bzw. Kriegsofopferfürsorge durch die Sozialämter der Landkreise und kreisfreien Städte bzw. durch die Versorgungsämter. Diese tragen auch den Rest der durch diesen Mietzuschuss nicht abgedeckten Wohnkosten.

### Ergebnisdarstellung

Zum Stichtag 31. Dezember 2001 wurde in Sachsen an insgesamt 258 552 Haushalte Wohngeld gezahlt, das waren 23 086 Haushalte bzw. 9,8 Prozent mehr als ein Jahr zuvor. Damit erhielten 122 von 1 000 Haushalten diese staatliche Hilfe, das war jeder achte Haushalt in Sachsen.

Allgemeines Wohngeld wurde 220 551 Haushalten und damit 85 Prozent aller Empfängerhaushalte gewährt. Damit stieg diese Anzahl gegenüber 2000, als 194 316 Haushalte das vergleichbare Tabellenwohngeld erhielten, um 13,5 Prozent.

38 001 Haushalte erhielten einen besonderen Mietzuschuss. Das vergleichbare pauschalierte Wohngeld bekamen im Vorjahr 3 149 Haushalte mehr.

### Wohngeldempfänger am 31. Dezember 1999, 2000 und 2001

Art des Wohngeldes	1999		2000		2001		Veränderung 2001 gegenüber 2000	
	Anzahl	%	Anzahl	%	Anzahl	%	absolut	%
Allgemeines Wohngeld <sup>1)</sup>	192 311	85,1	194 316	82,5	220 551	85,3	26 235	13,5
Besonderer Mietzuschuss <sup>1)</sup>	33 550	14,9	41 150	17,5	38 001	14,7	-3 149	-7,7
<b>Insgesamt</b>	<b>225 861</b>	<b>100</b>	<b>235 466</b>	<b>100</b>	<b>258 552</b>	<b>100</b>	<b>23 086</b>	<b>9,8</b>

<sup>1)</sup> Bis 2000 Tabellenwohngeld statt allgemeinem Wohngeld und pauschaliertes Wohngeld statt besonderem Mietzuschuss

Die soziale Struktur der Empfänger von allgemeinem Wohngeld hat sich gegenüber dem Vorjahr kaum verändert. Der Anteil der Wohngeldempfängerhaushalte mit erwerbstätigem Antragsteller hat sich um 0,3 Prozentpunkte erhöht, um den selben Betrag verringerte sich der Anteil der Empfängerhaushalte mit nicht erwerbstätigem Antragsteller. Haushalte mit arbeitslosem Antragsteller bilden die Hauptgruppe der Wohngeldempfänger. Deren Anteil betrug wie im Vorjahr 42,9 Prozent.

### Empfänger von allgemeinem Wohngeld <sup>1)</sup> am 31. Dezember 1999, 2000 und 2001 nach dem Erwerbsstatus des Antragstellers

Erwerbsstatus	1999		2000		2001	
	Anzahl	%	Anzahl	%	Anzahl	%
Erwerbstätige	47 156	24,5	44 891	23,1	51 614	23,4
Nichterwerbstätige	65 309	34,0	66 135	34,0	74 363	33,7
darunter Rentner	45 890	23,9	45 866	23,6	51 702	23,4
Arbeitslose	79 846	41,5	83 290	42,9	94 574	42,9
<b>Insgesamt</b>	<b>192 311</b>	<b>100</b>	<b>194 316</b>	<b>100</b>	<b>220 551</b>	<b>100</b>

<sup>1)</sup> Bis 2000 Tabellenwohngeld statt allgemeinem Wohngeld

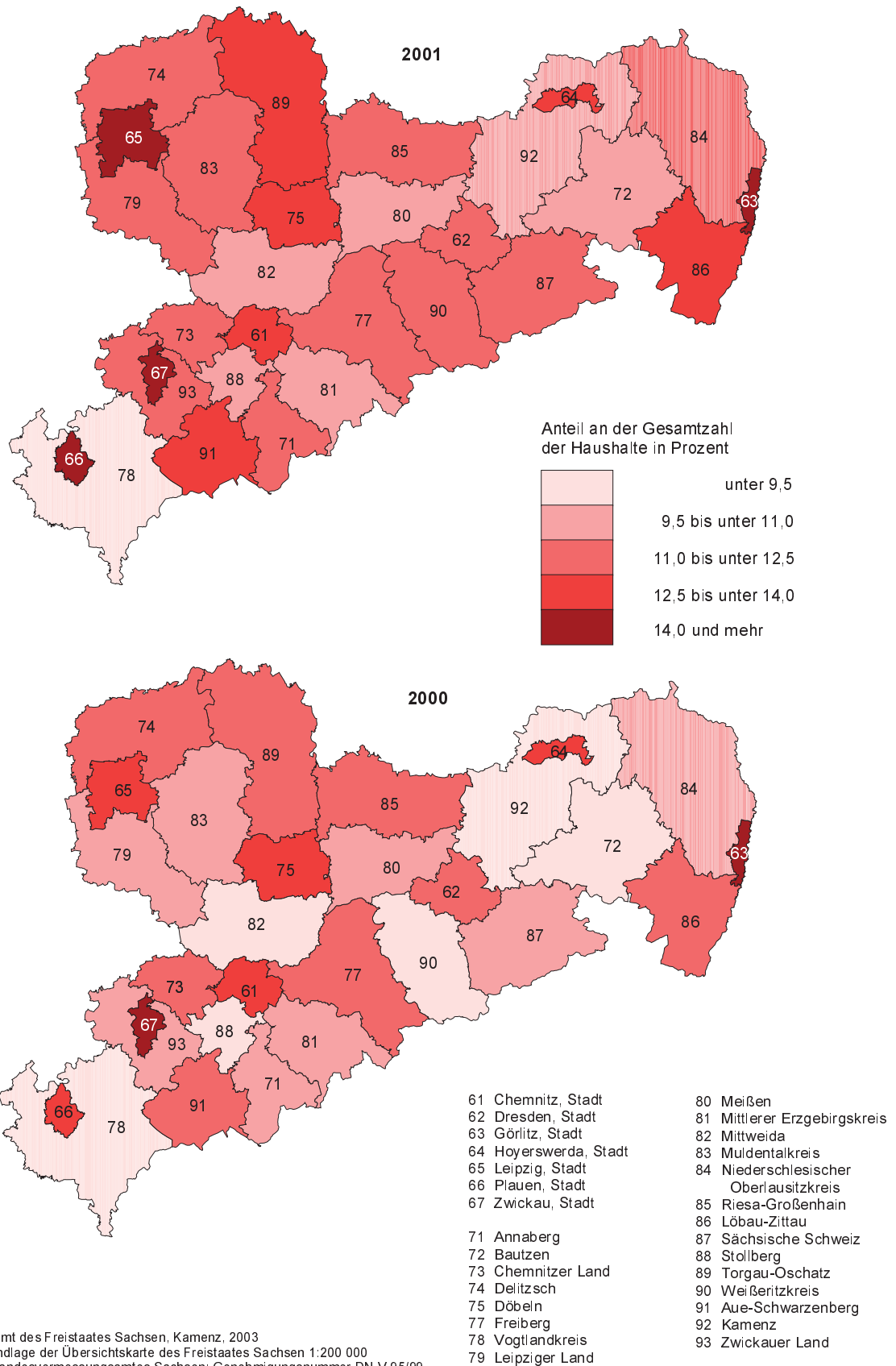
Die monatliche Miete bzw. Belastung der Haushalte stieg generell an. Bei einer Steigerung der Wohngeldempfänger 2001 gegenüber dem Vorjahr um fast 10 Prozent (23 086 Haushalte) ging der Anteil der Empfängerhaushalte mit einer Miete/Belastung von weniger als 4 € je Quadratmeter um 5 Prozent (2 242 Haushalte) zurück. Demgegenüber stieg die Anzahl der Haushalte, deren monatliche Miete/Belastung bei mehr als 6 € je Quadratmeter lag, um 7 658 bzw. 19,4 Prozent an.

#### **Wohngeldempfänger am 31. Dezember 1999, 2000 und 2001 nach monatlicher Miete/Belastung je m<sup>2</sup> Wohnfläche**

Mit einer monatlichen Miete/Belastung von ... bis unter ... €/m <sup>2</sup>	1999		2000		2001		Veränderung 2001 gegenüber 2000	
	Anzahl	%	Anzahl	%	Anzahl	%	absolut	%
unter 3,00	17 210	7,6	15 453	6,6	15 839	6,1	386	2,5
3,00 - 4,00	33 462	14,8	29 579	12,6	26 951	10,4	-2 628	-8,9
4,00 - 5,00	71 902	31,8	74 938	31,8	79 616	30,8	4 678	6,2
5,00 - 6,00	66 182	29,3	76 092	32,3	89 084	34,5	12 992	17,1
6,00 - 7,00	23 572	10,4	25 933	11,0	30 017	11,6	4 084	15,7
7,00 - 8,00	6 404	2,8	6 293	2,7	6 562	2,5	269	4,3
8,00 und mehr	7 129	3,2	7 178	3,0	10 483	4,1	3 305	46,0
<b>Insgesamt</b>	<b>225 861</b>	<b>100</b>	<b>235 466</b>	<b>100</b>	<b>258 552</b>	<b>100</b>	<b>23 086</b>	<b>9,8</b>

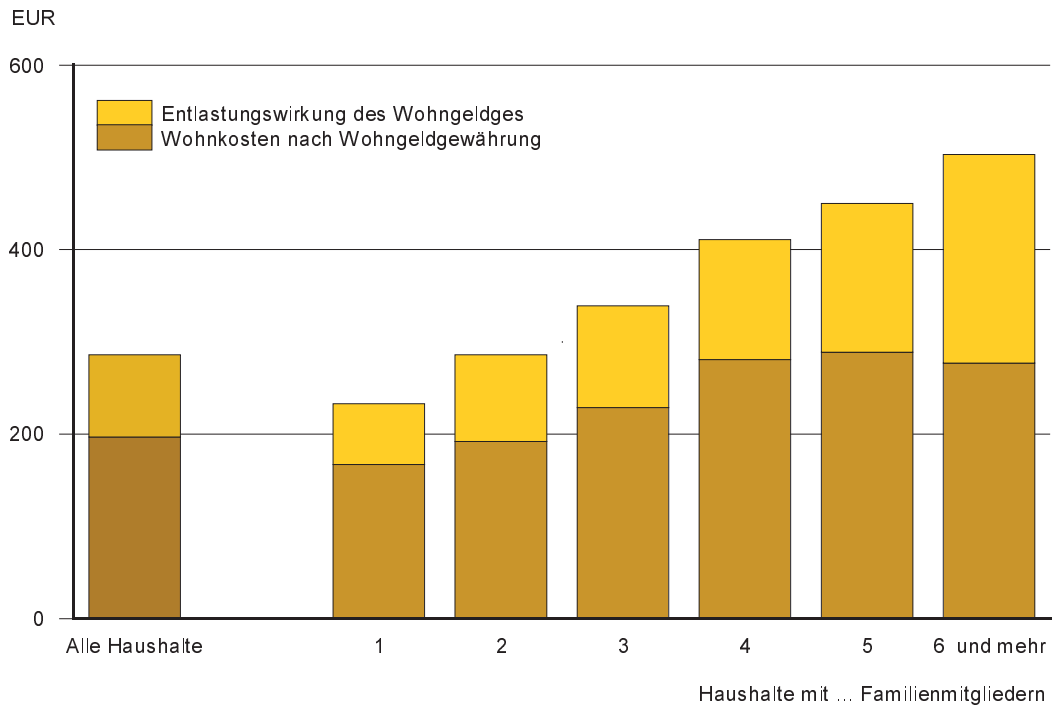
**Abb. 1 Haushalte mit Wohngeld im Freistaat Sachsen am 31. Dezember 2001 im Vergleich zum 31. Dezember 2000 nach Kreisen**

Gebietsstand: 1. Januar 2002

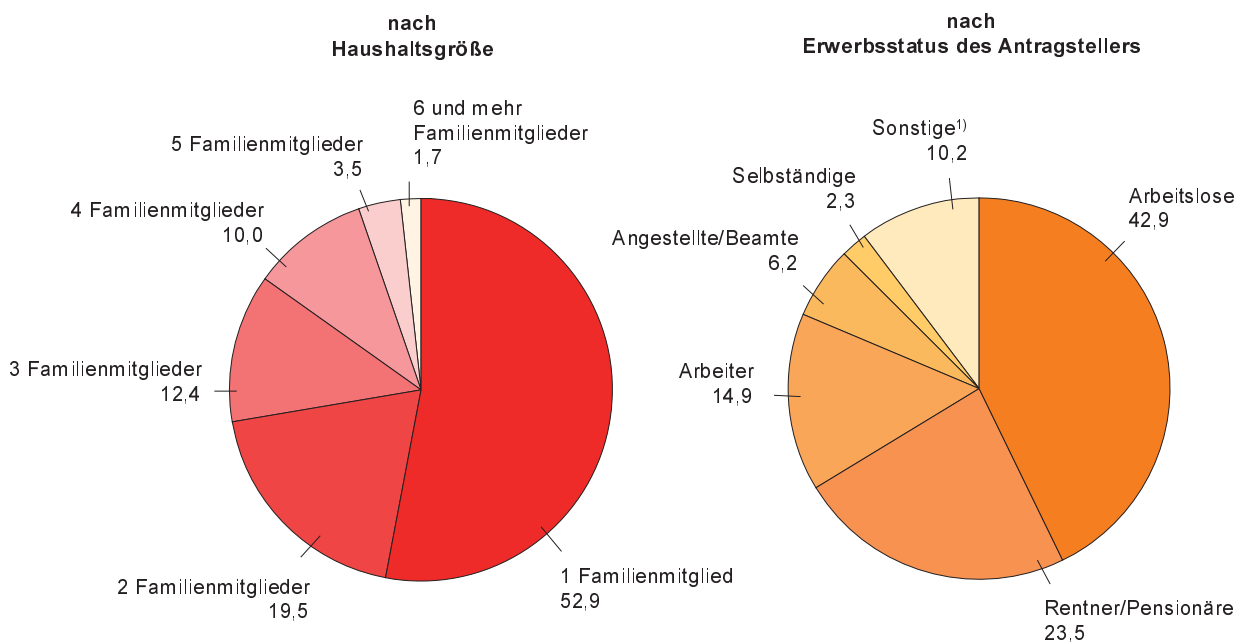


© Statistisches Landesamt des Freistaates Sachsen, Kamenz, 2003  
 Darstellung auf der Grundlage der Übersichtskarte des Freistaates Sachsen 1:200 000  
 mit Genehmigung des Landesvermessungsamtes Sachsen; Genehmigungsnummer DN V 95/99  
 Änderungen und thematische Ergänzungen durch den Herausgeber.  
 Jede weitere Vervielfältigung bedarf der Erlaubnis des Landesvermessungsamtes Sachsen.

**Abb. 2 Wohnkosten der Haushalte mit allgemeinem Wohngeld vor und nach Wohngeldgewährung am 31. Dezember 2001 nach der Haushaltsgröße**



**Abb. 3 Haushalte mit allgemeinem Wohngeld am 31. Dezember 2001 nach der Haushaltsgröße und dem Erwerbsstatus des Antragstellers in Prozent**



1) Einschließlich Studenten



# 1. Haushalte mit Wohngeld am 31. Dezember 2001 nach Haushaltsgröße und gezahltem Wohngeld

Haushalte mit ... Familienmitgliedern	Insgesamt	Durchschnittliche(s) monatliche(s)		
		Miete/Belastung vor Wohngeldgewährung	Wohngeld	Miete/Belastung nach Wohngeldgewährung
		€		
<b>Insgesamt</b>				
1	132 011	229	70	159
2	54 084	285	104	182
3	33 800	338	121	217
4	25 463	406	139	267
5	8 870	447	168	279
6 und mehr	4 324	501	234	266
<b>Insgesamt</b>	<b>258 552</b>	<b>284</b>	<b>97</b>	<b>188</b>
<b>mit allgemeinem Wohngeld</b>				
1	116 598	233	66	167
2	43 124	286	94	192
3	27 271	339	110	229
4	22 164	411	130	281
5	7 697	450	161	289
6 und mehr	3 697	503	226	277
<b>Zusammen</b>	<b>220 551</b>	<b>286</b>	<b>89</b>	<b>197</b>
<b>darunter mit allgemeinem Wohngeld als Mietzuschuss</b>				
1	112 596	232	66	166
2	40 009	283	95	188
3	23 826	328	112	216
4	16 537	384	134	250
5	5 198	427	168	259
6 und mehr	2 332	484	238	246
<b>Zusammen</b>	<b>200 498</b>	<b>274</b>	<b>87</b>	<b>187</b>
<b>mit besonderem Mietzuschuss</b>				
1	15 413	203	101	102
2	10 960	281	143	138
3	6 529	332	165	167
4	3 299	374	198	176
5	1 173	427	218	209
6 und mehr	627	488	285	204
<b>Zusammen</b>	<b>38 001</b>	<b>274</b>	<b>139</b>	<b>135</b>

## 2. Haushalte mit Wohngeld am 31. Dezember 2001 nach der Ausstattung der Wohnung und monatlicher Miete/Belastung je m<sup>2</sup> Wohnfläche

Ausstattung der Wohnung	Insgesamt	Mit monatlicher Miete/Belastung je m <sup>2</sup>				
		unter 2,00	2,00 - 3,00	3,00 - 4,00	4,00 - 5,00	5,00 - 6,00
						<b>Insgesamt</b>
Mit Sammelheizung und mit Bad oder Dusche	241 467	3 486	6 850	20 589	76 179	88 011
Mit sonstiger Ausstattung	17 085	1 589	3 914	6 362	3 437	1 073
<b>Insgesamt</b>	<b>258 552</b>	<b>5 075</b>	<b>10 764</b>	<b>26 951</b>	<b>79 616</b>	<b>89 084</b>
						<b>mit allgemeinem</b>
Mit Sammelheizung und mit Bad oder Dusche	206 626	3 381	6 208	17 687	61 241	75 674
Mit sonstiger Ausstattung	13 925	1 493	3 291	5 294	2 620	669
<b>Zusammen</b>	<b>220 551</b>	<b>4 874</b>	<b>9 499</b>	<b>22 981</b>	<b>63 861</b>	<b>76 343</b>
						<b>mit allgemeinem Wohngeld</b>
Mit Sammelheizung und mit Bad oder Dusche	188 524	389	2 437	14 108	58 538	73 661
Mit sonstiger Ausstattung	11 974	348	2 907	5 056	2 520	624
<b>Zusammen</b>	<b>200 498</b>	<b>737</b>	<b>5 344</b>	<b>19 164</b>	<b>61 058</b>	<b>74 285</b>
						<b>mit allgemeinem Wohngeld</b>
Mit Sammelheizung und mit Bad oder Dusche	18 102	2 992	3 771	3 579	2 703	2 013
Mit sonstiger Ausstattung	1 951	1 145	384	238	100	45
<b>Zusammen</b>	<b>20 053</b>	<b>4 137</b>	<b>4 155</b>	<b>3 817</b>	<b>2 803</b>	<b>2 058</b>
						<b>mit besonderem</b>
Mit Sammelheizung und mit Bad oder Dusche	34 841	105	642	2 902	14 938	12 337
Mit sonstiger Ausstattung	3 160	96	623	1 068	817	404
<b>Zusammen</b>	<b>38 001</b>	<b>201</b>	<b>1 265</b>	<b>3 970</b>	<b>15 755</b>	<b>12 741</b>

Wohnfläche von ... bis unter ... €				Durchschnittliche monatliche Miete/Belastung je m <sup>2</sup> Wohnfläche in €	Ausstattung der Wohnung
6,00 -7,00	7,00 -8,00	8,00 -10,00	10,00 und mehr		
29 741	6 449	3 807	6 355	4,96	Mit Sammelheizung und mit Bad oder Dusche
276	113	100	221	3,34	Mit sonstiger Ausstattung
<b>30 017</b>	<b>6 562</b>	<b>3 907</b>	<b>6 576</b>	<b>4,85</b>	<b>Insgesamt</b>
<b>Wohngeld</b>					
26 736	5 878	3 563	6 258	4,97	Mit Sammelheizung und mit Bad oder Dusche
172	86	86	214	3,24	Mit sonstiger Ausstattung
<b>26 908</b>	<b>5 964</b>	<b>3 649</b>	<b>6 472</b>	<b>4,85</b>	<b>Zusammen</b>
<b>als Mietzuschuss</b>					
25 418	5 037	2 910	6 026	5,20	Mit Sammelheizung und mit Bad oder Dusche
154	75	81	209	3,53	Mit sonstiger Ausstattung
<b>25 572</b>	<b>5 112</b>	<b>2 991</b>	<b>6 235</b>	<b>5,09</b>	<b>Zusammen</b>
<b>als Lastenzuschuss</b>					
1 318	841	653	232	3,83	Mit Sammelheizung und mit Bad oder Dusche
18	11	5	5	2,29	Mit sonstiger Ausstattung
<b>1 336</b>	<b>852</b>	<b>658</b>	<b>237</b>	<b>3,69</b>	<b>Zusammen</b>
<b>Mietzuschuss</b>					
3 005	571	244	97	4,92	Mit Sammelheizung und mit Bad oder Dusche
104	27	14	7	3,84	Mit sonstiger Ausstattung
<b>3 109</b>	<b>598</b>	<b>258</b>	<b>104</b>	<b>4,84</b>	<b>Zusammen</b>

### 3. Haushalte mit allgemeinem Wohngeld am 31. Dezember 2001 nach Haushaltsgröße, Wohnfläche, Bezugsfertigkeit und Ausstattung der Wohnung

Haushalte mit ... Familienmitgliedern	Wohnfläche von ... bis unter ... m <sup>2</sup>	Insgesamt		Davon in Wohnraum, der ... bezugsfertig geworden ist			
		Anzahl	Anteil in %	bis 31. Dezember 1965		ab 1.1.1966 bis zum 31.12.1991	1992 und später
				mit sonstiger Ausstattung	mit Sammelheizung und mit Bad oder Duschaum		
1	unter 40	39 589	34,0	1 495	11 852	17 753	8 489
	40 - 60	61 075	52,4	3 921	25 638	21 899	9 617
	60 - 80	11 866	10,2	1 274	5 198	3 285	2 109
	80 und mehr	4 068	3,5	724	1 624	1 171	549
	Zusammen	116 598	100	7 414	44 312	44 108	20 764
2	unter 40	6 728	15,6	225	2 839	2 129	1 535
	40 - 60	17 234	40,0	557	6 492	7 589	2 596
	60 - 80	14 715	34,1	538	5 719	5 767	2 691
	80 und mehr	4 447	10,3	287	1 834	1 306	1 020
	Zusammen	43 124	100	1 607	16 884	16 791	7 842
3	unter 40	2 268	8,3	87	875	911	395
	40 - 60	6 149	22,5	241	2 281	2 646	981
	60 - 80	11 852	43,5	308	4 385	5 204	1 955
	80 und mehr	7 002	25,7	386	2 610	1 885	2 121
	Zusammen	27 271	100	1 022	10 151	10 646	5 452
4	unter 40	327	1,5	14	111	164	38
	40 - 60	2 017	9,1	99	731	983	204
	60 - 80	8 000	36,1	230	2 672	3 999	1 099
	80 - 100	5 851	26,4	186	2 455	1 682	1 528
	100 - 120	2 980	13,4	120	1 034	615	1 211
	120 und mehr	2 989	13,5	99	903	841	1 146
	Zusammen	22 164	100	748	7 906	8 284	5 226
5	unter 40	53	0,7	5	19	24	5
	40 - 60	278	3,6	19	116	107	36
	60 - 80	1 711	22,2	71	517	980	143
	80 - 100	2 175	28,3	97	917	717	444
	100 - 120	1 604	20,8	79	680	333	512
	120 und mehr	1 876	24,4	67	653	542	614
	Zusammen	7 697	100	338	2 902	2 703	1 754
6 und mehr	unter 40	16	0,4	2	2	10	2
	40 - 60	79	2,1	7	36	24	12
	60 - 80	419	11,3	30	125	239	25
	80 - 100	774	20,9	58	286	307	123
	100 - 120	813	22,0	56	320	237	200
	120 und mehr	1 596	43,2	79	652	417	448
	Zusammen	3 697	100	232	1 421	1 234	810
<b>Insgesamt</b>	<b>unter 40</b>	<b>48 981</b>	<b>22,2</b>	<b>1 828</b>	<b>15 698</b>	<b>20 991</b>	<b>10 464</b>
	<b>40 - 60</b>	<b>86 832</b>	<b>39,4</b>	<b>4 844</b>	<b>35 294</b>	<b>33 248</b>	<b>13 446</b>
	<b>60 - 80</b>	<b>48 563</b>	<b>22,0</b>	<b>2 451</b>	<b>18 616</b>	<b>19 474</b>	<b>8 022</b>
	<b>80 - 100</b>	<b>17 658</b>	<b>8,0</b>	<b>1 130</b>	<b>7 290</b>	<b>4 945</b>	<b>4 293</b>
	<b>100 - 120</b>	<b>8 907</b>	<b>4,0</b>	<b>589</b>	<b>3 298</b>	<b>2 264</b>	<b>2 756</b>
	<b>120 und mehr</b>	<b>9 610</b>	<b>4,4</b>	<b>519</b>	<b>3 380</b>	<b>2 844</b>	<b>2 867</b>
	<b>Insgesamt</b>	<b>220 551</b>	<b>100</b>	<b>11 361</b>	<b>83 576</b>	<b>83 766</b>	<b>41 848</b>

#### 4. Haushalte mit besonderem Mietzuschuss am 31. Dezember 2001 nach Haushaltsgröße, Wohnfläche, Bezugsfertigkeit und Ausstattung der Wohnung

Haushalte mit ... Familienmitgliedern	Wohnfläche von ... bis unter ... m <sup>2</sup>	Insgesamt		Davon in Wohnraum, der ... bezugsfertig geworden ist			
		Anzahl	Anteil in %	bis 31. Dezember 1965		ab 1.1.1966 bis zum 31.12.1991	1992 und später
				mit sonstiger Ausstattung	mit Sammelheizung und mit Bad oder Duschaum		
1	unter 40	6 037	39,2	458	1 936	3 041	602
	40 - 60	8 046	52,2	890	3 794	2 423	939
	60 - 80	1 171	7,6	132	585	309	145
	80 und mehr	159	1,0	31	72	30	26
	Zusammen	15 413	100	1 511	6 387	5 803	1 712
2	unter 40	380	3,5	18	131	171	60
	40 - 60	5 647	51,5	211	2 202	2 562	672
	60 - 80	4 580	41,8	184	2 199	1 479	718
	80 und mehr	353	3,2	39	175	54	85
	Zusammen	10 960	100	452	4 707	4 266	1 535
3	unter 40	42	0,6	2	13	23	4
	40 - 60	1 425	21,8	79	468	768	110
	60 - 80	4 267	65,4	123	1 804	1 799	541
	80 und mehr	795	12,2	56	399	193	147
	Zusammen	6 529	100	260	2 684	2 783	802
4	unter 40	15	0,5	1	6	6	2
	40 - 60	251	7,6	23	62	159	7
	60 - 80	1 757	53,3	61	539	1 009	148
	80 - 100	1 078	32,7	54	500	358	166
	100 - 120	163	4,9	16	88	36	23
	120 und mehr	35	1,1	7	16	6	6
	Zusammen	3 299	100	162	1 211	1 574	352
5	unter 40	1	0,1	-	-	1	-
	40 - 60	35	3,0	4	11	16	4
	60 - 80	371	31,6	20	98	224	29
	80 - 100	495	42,2	15	228	181	71
	100 - 120	224	19,1	10	114	70	30
	120 und mehr	47	4,0	8	20	11	8
	Zusammen	1 173	100	57	471	503	142
6 und mehr	unter 40	-	-	-	-	-	-
	40 - 60	5	0,8	-	2	3	-
	60 - 80	112	17,9	8	21	77	6
	80 - 100	181	28,9	17	67	71	26
	100 - 120	200	31,9	14	85	76	25
	120 und mehr	129	20,6	8	72	23	26
	Zusammen	627	100	47	247	250	83
<b>Insgesamt</b>	<b>unter 40</b>	<b>6 475</b>	<b>17,0</b>	<b>479</b>	<b>2 086</b>	<b>3 242</b>	<b>668</b>
	<b>40 - 60</b>	<b>15 409</b>	<b>40,5</b>	<b>1 207</b>	<b>6 539</b>	<b>5 931</b>	<b>1 732</b>
	<b>60 - 80</b>	<b>12 258</b>	<b>32,3</b>	<b>528</b>	<b>5 246</b>	<b>4 897</b>	<b>1 587</b>
	<b>80 - 100</b>	<b>2 900</b>	<b>7,6</b>	<b>189</b>	<b>1 372</b>	<b>862</b>	<b>477</b>
	<b>100 - 120</b>	<b>711</b>	<b>1,9</b>	<b>61</b>	<b>343</b>	<b>199</b>	<b>108</b>
	<b>120 und mehr</b>	<b>248</b>	<b>0,7</b>	<b>25</b>	<b>121</b>	<b>48</b>	<b>54</b>
	<b>Insgesamt</b>	<b>38 001</b>	<b>100</b>	<b>2 489</b>	<b>15 707</b>	<b>15 179</b>	<b>4 626</b>

### 5. Haushalte mit allgemeinem Wohngeld sowie deren Gesamteinkommen und Wohngeldanspruch am 31. Dezember 2001 nach Erwerbsstatus des Antragstellers und Haushaltsgröße

Erwerbsstatus	Insgesamt	Haushalte mit ... Familienmitgliedern					
		1	2	3	4	5	6 und mehr
<b>Haushalte mit allgemeinem Wohngeld</b>							
Erwerbstätige	51 614	14 016	10 674	9 364	11 310	4 230	2 020
Arbeitslose	94 574	50 925	19 957	12 244	7 936	2 401	1 111
Nichterwerbs- personen	74 363	51 657	12 493	5 663	2 918	1 066	566
<b>Insgesamt</b>	<b>220 551</b>	<b>116 598</b>	<b>43 124</b>	<b>27 271</b>	<b>22 164</b>	<b>7 697</b>	<b>3 697</b>
<b>als Mietzuschuss</b>							
Erwerbstätige	42 301	13 414	9 689	7 819	7 758	2 524	1 097
Arbeitslose	87 926	49 028	18 731	11 062	6 448	1 853	804
Nichterwerbs- personen	70 271	50 154	11 589	4 945	2 331	821	431
<b>Zusammen</b>	<b>200 498</b>	<b>112 596</b>	<b>40 009</b>	<b>23 826</b>	<b>16 537</b>	<b>5 198</b>	<b>2 332</b>
<b>als Lastenzuschuss</b>							
Erwerbstätige	9 313	602	985	1 545	3 552	1 706	923
Arbeitslose	6 648	1 897	1 226	1 182	1 488	548	307
Nichterwerbs- personen	4 092	1 503	904	718	587	245	135
<b>Zusammen</b>	<b>20 053</b>	<b>4 002</b>	<b>3 115</b>	<b>3 445</b>	<b>5 627</b>	<b>2 499</b>	<b>1 365</b>
<b>durchschnittliches monatliches Gesamteinkommen der Haushalte mit allgemeinem Wohngeld in €</b>							
Erwerbstätige	863	535	715	888	1 157	1 258	1 336
Arbeitslose	617	479	648	779	992	1 027	1 015
Nichterwerbs- personen	535	541	425	490	774	881	902
<b>Insgesamt</b>	<b>647</b>	<b>513</b>	<b>600</b>	<b>756</b>	<b>1 048</b>	<b>1 134</b>	<b>1 173</b>
<b>durchschnittlicher monatlicher Wohngeldanspruch der Haushalte mit allgemeinem Wohngeld in €</b>							
Erwerbstätige	95	62	80	93	116	143	200
Arbeitslose	91	71	93	110	138	178	251
Nichterwerbs- personen	82	62	106	138	162	192	268
<b>Insgesamt</b>	<b>89</b>	<b>66</b>	<b>94</b>	<b>110</b>	<b>130</b>	<b>161</b>	<b>226</b>

## 6. Haushalte mit Wohngeld am 31. Dezember 2001 nach Kreisen

Kreis Regierungsbezirk Land	Haushalte mit Wohngeld	Haushalte mit Wohngeld je 1 000 Einwohner	Haushalte mit Wohngeld je 1 000 Haushalte <sup>1)</sup>
Chemnitz, Stadt	17 848	69,8	133,8
Plauen, Stadt	5 216	73,3	144,9
Zwickau, Stadt	7 105	69,8	141,3
Annaberg	4 594	52,7	116,9
Chemnitzer Land	8 044	57,5	121,7
Freiberg	8 180	54,0	119,1
Vogtlandkreis	9 178	45,8	94,2
Mittlerer Erzgebirgskreis	4 300	46,0	103,4
Mittweida	6 550	47,9	96,8
Stollberg	4 465	48,0	100,8
Aue-Schwarzenberg	8 500	61,4	135,1
Zwickauer Land	6 934	51,8	113,5
<b>Regierungsbezirk Chemnitz</b>	<b>90 914</b>	<b>56,7</b>	<b>118,3</b>
Dresden, Stadt	29 369	61,4	119,7
Görlitz, Stadt	5 438	90,2	173,2
Hoyerswerda, Stadt	3 471	72,4	139,4
Bautzen	7 132	45,9	102,3
Meißen	7 830	51,5	109,7
Niederschlesischer Oberlausitzkreis	5 459	52,8	123,5
Riesa-Großenhain	6 812	56,5	120,1
Löbau-Zittau	9 443	62,0	130,6
Sächsische Schweiz	7 973	54,8	117,6
Weißeritzkreis	6 408	51,4	110,7
Kamenz	7 150	46,1	106,9
<b>Regierungsbezirk Dresden</b>	<b>96 485</b>	<b>56,9</b>	<b>119,4</b>
Leipzig, Stadt	38 422	77,9	141,2
Delitzsch	6 640	52,2	114,3
Döbeln	4 691	61,2	139,2
Leipziger Land	8 456	55,4	122,9
Muldentalkreis	6 776	50,0	110,5
Torgau-Oschatz	6 168	61,4	135,6
<b>Regierungsbezirk Leipzig</b>	<b>71 153</b>	<b>65,5</b>	<b>131,9</b>
<b>Sachsen</b>	<b>258 552</b>	<b>59,0</b>	<b>122,2</b>

1) Bezogen auf Anzahl der Haushalte vom 1. April 2001 (Ergebnisse des Mikrozensus)

## 7. Haushalte mit Wohngeld am 31. Dezember 2001 nach Kreisen und der Haushaltsgröße

Kreis Regierungsbezirk Land	Insgesamt	Haushalte mit ... Familienmitgliedern					
		1	2	3	4	5	6 und mehr
Chemnitz, Stadt	17 848	9 759	3 883	2 103	1 375	501	227
Plauen, Stadt	5 216	2 901	1 103	627	404	119	62
Zwickau, Stadt	7 105	3 869	1 515	856	555	189	121
Annaberg	4 594	2 092	951	636	553	230	132
Chemnitzer Land	8 044	4 004	1 745	1 052	811	289	143
Freiberg	8 180	3 776	1 746	1 157	991	356	154
Vogtlandkreis	9 178	4 483	1 878	1 171	1 047	380	219
Mittlerer Erzgebirgskreis	4 300	1 839	828	611	663	240	119
Mittweida	6 550	3 067	1 394	907	760	298	124
Stollberg	4 465	2 034	924	619	558	227	103
Aue-Schwarzenberg	8 500	4 022	1 716	1 158	1 035	379	190
Zwickauer Land	6 934	3 244	1 577	932	762	267	152
<b>Regierungsbezirk Chemnitz</b>	<b>90 914</b>	<b>45 090</b>	<b>19 260</b>	<b>11 829</b>	<b>9 514</b>	<b>3 475</b>	<b>1 746</b>
Dresden, Stadt	29 369	16 724	6 029	3 515	2 153	651	297
Görlitz, Stadt	5 438	2 894	1 077	729	497	148	93
Hoyerswerda, Stadt	3 471	1 749	749	497	347	85	44
Bautzen	7 132	3 325	1 382	1 004	911	357	153
Meißen	7 830	3 990	1 665	1 025	761	263	126
Niederschlesischer Oberlausitzkreis	5 459	2 330	1 186	773	739	299	132
Riesa-Großenhain	6 812	3 169	1 447	1 060	759	266	111
Löbau-Zittau	9 443	4 659	1 792	1 247	1 150	382	213
Sächsische Schweiz	7 973	3 933	1 630	1 094	883	299	134
Weißeritzkreis	6 408	3 029	1 407	866	731	258	117
Kamenz	7 150	3 298	1 328	1 064	935	357	168
<b>Regierungsbezirk Dresden</b>	<b>96 485</b>	<b>49 100</b>	<b>19 692</b>	<b>12 874</b>	<b>9 866</b>	<b>3 365</b>	<b>1 588</b>
Leipzig, Stadt	38 422	22 114	8 094	4 440	2 568	800	406
Delitzsch	6 640	3 306	1 499	872	644	198	121
Döbeln	4 691	2 388	946	611	489	168	89
Leipziger Land	8 456	4 090	1 851	1 248	856	289	122
Muldentalkreis	6 776	3 130	1 471	1 015	722	301	137
Torgau-Oschatz	6 168	2 793	1 271	911	804	274	115
<b>Regierungsbezirk Leipzig</b>	<b>71 153</b>	<b>37 821</b>	<b>15 132</b>	<b>9 097</b>	<b>6 083</b>	<b>2 030</b>	<b>990</b>
<b>Sachsen</b>	<b>258 552</b>	<b>132 011</b>	<b>54 084</b>	<b>33 800</b>	<b>25 463</b>	<b>8 870</b>	<b>4 324</b>



### 8. Haushalte mit Wohngeld am 31. Dezember 2001 nach Kreisen und der Art des Wohngeldes

Kreis Regierungsbezirk Land	Insgesamt	Davon mit			
		allgemeinem Wohngeld			besonderem Mietzuschuss
		zusammen	als Mietzuschuss	als Lastenzuschuss	
Chemnitz, Stadt	17 848	14 654	14 262	392	3 194
Plauen, Stadt	5 216	4 391	4 234	157	825
Zwickau, Stadt	7 105	6 044	5 877	167	1 061
Annaberg	4 594	4 034	3 375	659	560
Chemnitzer Land	8 044	7 289	6 568	721	755
Freiberg	8 180	7 416	6 514	902	764
Vogtlandkreis	9 178	8 166	6 892	1 274	1 012
Mittlerer Erzgebirgskreis	4 300	3 915	3 264	651	385
Mittweida	6 550	5 833	5 003	830	717
Stollberg	4 465	4 076	3 576	500	389
Aue-Schwarzenberg	8 500	7 740	6 974	766	760
Zwickauer Land	6 934	6 263	5 377	886	671
<b>Regierungsbezirk Chemnitz</b>	<b>90 914</b>	<b>79 821</b>	<b>71 916</b>	<b>7 905</b>	<b>11 093</b>
Dresden, Stadt	29 369	24 579	24 236	343	4 790
Görlitz, Stadt	5 438	4 820	4 639	181	618
Hoyerswerda, Stadt	3 471	3 020	2 945	75	451
Bautzen	7 132	6 295	5 425	870	837
Meißen	7 830	6 824	6 190	634	1 006
Niederschlesischer Oberlausitzkreis	5 459	4 714	3 768	946	745
Riesa-Großenhain	6 812	5 832	5 093	739	980
Löbau-Zittau	9 443	8 210	6 730	1 480	1 233
Sächsische Schweiz	7 973	7 048	6 380	668	925
Weißeritzkreis	6 408	5 329	4 594	735	1 079
Kamenz	7 150	6 393	5 151	1 242	757
<b>Regierungsbezirk Dresden</b>	<b>96 485</b>	<b>83 064</b>	<b>75 151</b>	<b>7 913</b>	<b>13 421</b>
Leipzig, Stadt	38 422	29 005	28 618	387	9 417
Delitzsch	6 640	5 715	5 182	533	925
Döbeln	4 691	4 255	3 764	491	436
Leipziger Land	8 456	7 227	6 321	906	1 229
Muldentalkreis	6 776	6 020	5 129	891	756
Torgau-Oschatz	6 168	5 444	4 417	1 027	724
<b>Regierungsbezirk Leipzig</b>	<b>71 153</b>	<b>57 666</b>	<b>53 431</b>	<b>4 235</b>	<b>13 487</b>
<b>Sachsen</b>	<b>258 552</b>	<b>220 551</b>	<b>200 498</b>	<b>20 053</b>	<b>38 001</b>

### 9. Durchschnittliche monatliche Miete/Belastung der Haushalte mit Wohngeld je m<sup>2</sup> Wohnfläche am 31. Dezember 2001 nach Kreisen und der Art des Wohngeldes (in €)

Kreis Regierungsbezirk Land	Insgesamt	Der Haushalte mit				besonderem Mietzuschuss
		allgemeinem Wohngeld				
		zusammen	als Mietzuschuss	als Lastenzuschuss		
Chemnitz, Stadt	5,02	5,08	5,13	4,19	4,75	
Plauen, Stadt	4,63	4,69	4,76	3,83	4,33	
Zwickau, Stadt	4,96	5,00	5,06	3,87	4,76	
Annaberg	4,40	4,38	4,68	3,57	4,58	
Chemnitzer Land	4,92	4,92	5,21	3,54	4,94	
Freiberg	4,78	4,77	5,10	3,62	4,94	
Vogtlandkreis	4,40	4,39	4,72	3,48	4,46	
Mittlerer Erzgebirgskreis	4,33	4,31	4,73	3,31	4,55	
Mittweida	4,72	4,66	4,98	3,75	5,30	
Stollberg	4,64	4,64	4,82	3,97	4,60	
Aue-Schwarzenberg	4,74	4,74	4,92	3,93	4,74	
Zwickauer Land	4,54	4,55	4,86	3,59	4,44	
<b>Regierungsbezirk Chemnitz</b>	<b>4,72</b>	<b>4,72</b>	<b>4,96</b>	<b>3,66</b>	<b>4,71</b>	
Dresden, Stadt	5,28	5,38	5,40	4,52	4,78	
Görlitz, Stadt	4,86	4,81	4,82	4,66	5,28	
Hoyerswerda, Stadt	4,91	4,95	4,99	4,17	4,63	
Bautzen	4,37	4,35	4,81	3,05	4,60	
Meißen	5,06	5,04	5,32	3,67	5,21	
Niederschlesischer Oberlausitzkreis	4,46	4,47	4,81	3,81	4,35	
Riesa-Großenhain	4,73	4,71	4,99	3,76	4,87	
Löbau-Zittau	4,15	4,12	4,65	3,01	4,38	
Sächsische Schweiz	5,05	5,05	5,33	3,75	5,12	
Weißeritzkreis	4,95	4,92	5,18	4,07	5,10	
Kamenz	4,86	4,78	5,24	3,91	5,61	
<b>Regierungsbezirk Dresden</b>	<b>4,86</b>	<b>4,86</b>	<b>5,14</b>	<b>3,63</b>	<b>4,86</b>	
Leipzig, Stadt	5,18	5,26	5,29	4,10	4,97	
Delitzsch	5,03	5,05	5,26	4,03	4,89	
Döbeln	4,71	4,73	5,01	3,68	4,45	
Leipziger Land	5,04	5,02	5,36	3,83	5,14	
Muldentalkreis	4,70	4,71	5,04	3,78	4,60	
Torgau-Oschatz	4,59	4,61	4,96	3,87	4,44	
<b>Regierungsbezirk Leipzig</b>	<b>5,01</b>	<b>5,03</b>	<b>5,22</b>	<b>3,86</b>	<b>4,91</b>	
<b>Sachsen</b>	<b>4,85</b>	<b>4,85</b>	<b>5,09</b>	<b>3,69</b>	<b>4,84</b>	

**10. Durchschnittlicher monatlicher Wohngeldanspruch der Haushalte mit Wohngeld  
am 31. Dezember 2001 nach Kreisen und der Art des Wohngeldes (in €)**

Kreis Regierungsbezirk Land	Insgesamt	Der Haushalte mit			
		allgemeinem Wohngeld			besonderem Mietzuschuss
		zusammen	als Mietzuschuss	als Lastenzuschuss	
Chemnitz, Stadt	94	85	84	110	136
Plauen, Stadt	91	86	85	115	118
Zwickau, Stadt	94	88	87	113	133
Annaberg	96	90	85	114	140
Chemnitzer Land	98	93	92	102	144
Freiberg	99	95	93	108	148
Vogtlandkreis	95	89	86	105	137
Mittlerer Erzgebirgskreis	94	91	87	111	132
Mittweida	95	90	86	113	136
Stollberg	94	91	89	106	124
Aue-Schwarzenberg	96	92	90	112	134
Zwickauer Land	97	93	91	108	130
<b>Regierungsbezirk Chemnitz</b>	<b>95</b>	<b>90</b>	<b>88</b>	<b>109</b>	<b>135</b>
Dresden, Stadt	96	89	89	109	133
Görlitz, Stadt	93	88	87	110	136
Hoyerswerda, Stadt	90	85	84	121	130
Bautzen	94	88	86	100	138
Meißen	102	94	92	119	150
Niederschlesischer Oberlausitzkreis	95	90	85	112	129
Riesa-Großenhain	96	89	86	108	139
Löbau-Zittau	91	85	80	107	134
Sächsische Schweiz	96	90	89	106	143
Weißeritzkreis	100	88	86	105	156
Kamenz	102	96	92	113	150
<b>Regierungsbezirk Dresden</b>	<b>96</b>	<b>90</b>	<b>87</b>	<b>109</b>	<b>138</b>
Leipzig, Stadt	100	84	84	102	147
Delitzsch	99	93	91	107	134
Döbeln	94	90	88	105	136
Leipziger Land	97	90	89	97	141
Muldentalkreis	94	89	86	106	136
Torgau-Oschatz	99	95	92	107	132
<b>Regierungsbezirk Leipzig</b>	<b>98</b>	<b>88</b>	<b>86</b>	<b>104</b>	<b>144</b>
<b>Sachsen</b>	<b>97</b>	<b>89</b>	<b>87</b>	<b>108</b>	<b>139</b>

### 11. Haushalte mit allgemeinem Wohngeld am 31. Dezember 2001 nach Kreisen und Durchschnittsbeträgen für Wohnkosten, Wohngeld und Wohnfläche

Kreis Regierungsbezirk Land	Insgesamt	Mit durchschnittlichen/m monatlichen/m			Durchschnittlich benutzte Wohnfläche  m <sup>2</sup>
		Wohnkosten vor Wohngeld- gewährung	Wohngeld	Wohnkosten nach Wohngeld- gewährung	
		€			
Chemnitz, Stadt	14 654	273	85	188	54
Plauen, Stadt	4 391	261	86	176	56
Zwickau, Stadt	6 044	275	88	187	55
Annaberg	4 034	290	90	200	66
Chemnitzer Land	7 289	295	93	202	60
Freiberg	7 416	289	95	195	61
Vogtlandkreis	8 166	286	89	197	65
Mittlerer Erzgebirgskreis	3 915	283	91	192	66
Mittweida	5 833	294	90	204	63
Stollberg	4 076	293	91	202	63
Aue-Schwarzenberg	7 740	290	92	197	61
Zwickauer Land	6 263	286	93	193	63
<b>Regierungsbezirk Chemnitz</b>	<b>79 821</b>	<b>284</b>	<b>90</b>	<b>194</b>	<b>60</b>
Dresden, Stadt	24 579	282	89	193	52
Görlitz, Stadt	4 820	276	88	188	57
Hoyerswerda, Stadt	3 020	264	85	180	53
Bautzen	6 295	284	88	196	65
Meißen	6 824	299	94	204	59
Niederschlesischer Oberlausitzkreis	4 714	297	90	206	66
Riesa-Großenhain	5 832	288	89	200	61
Löbau-Zittau	8 210	273	85	188	66
Sächsische Schweiz	7 048	296	90	205	59
Weißeritzkreis	5 329	302	88	214	62
Kamenz	6 393	315	96	218	66
<b>Regierungsbezirk Dresden</b>	<b>83 064</b>	<b>288</b>	<b>90</b>	<b>198</b>	<b>59</b>
Leipzig, Stadt	29 005	279	84	195	53
Delitzsch	5 715	292	93	200	58
Döbeln	4 255	285	90	195	60
Leipziger Land	7 227	295	90	205	59
Muldentalkreis	6 020	296	89	207	63
Torgau-Oschatz	5 444	303	95	208	66
<b>Regierungsbezirk Leipzig</b>	<b>57 666</b>	<b>287</b>	<b>88</b>	<b>199</b>	<b>57</b>
<b>Sachsen</b>	<b>220 551</b>	<b>286</b>	<b>89</b>	<b>197</b>	<b>59</b>

## 12. Haushalte mit besonderem Mietzuschuss am 31. Dezember 2001 nach Kreisen und Durchschnittsbeträgen für Wohnkosten, Wohngeld und Wohnfläche

Kreis Regierungsbezirk Land	Insgesamt	Mit durchschnittlichen/m monatlichen/m			Durchschnittlich benutzte Wohnfläche  m <sup>2</sup>
		tatsächlichen Wohnkosten	anerkannten Wohnkosten	Wohngeld	
		€			
Chemnitz, Stadt	3 194	265	259	136	56
Plauen, Stadt	825	241	229	118	56
Zwickau, Stadt	1 061	256	252	133	54
Annaberg	560	278	270	140	61
Chemnitzer Land	755	276	268	144	56
Freiberg	764	289	287	148	58
Vogtlandkreis	1 012	262	259	137	59
Mittlerer Erzgebirgskreis	385	263	255	132	58
Mittweida	717	293	258	136	55
Stollberg	389	246	240	124	54
Aue-Schwarzenberg	760	260	258	134	55
Zwickauer Land	671	251	249	130	56
<b>Regierungsbezirk Chemnitz</b>	<b>11 093</b>	<b>265</b>	<b>258</b>	<b>135</b>	<b>56</b>
Dresden, Stadt	4 790	257	257	133	54
Görlitz, Stadt	618	305	262	136	58
Hoyerswerda, Stadt	451	252	250	130	54
Bautzen	837	269	265	138	58
Meißen	1 006	294	288	150	57
Niederschlesischer Oberlausitzkreis	745	249	247	129	57
Riesa-Großenhain	980	269	264	139	55
Löbau-Zittau	1 233	259	257	134	59
Sächsische Schweiz	925	277	271	143	54
Weißeritzkreis	1 079	306	305	156	60
Kamenz	757	319	280	150	57
<b>Regierungsbezirk Dresden</b>	<b>13 421</b>	<b>272</b>	<b>266</b>	<b>138</b>	<b>56</b>
Leipzig, Stadt	9 417	290	288	147	58
Delitzsch	925	272	255	134	56
Döbeln	436	256	256	136	58
Leipziger Land	1 229	282	269	141	55
Muldentalkreis	756	274	259	136	60
Torgau-Oschatz	724	260	253	132	59
<b>Regierungsbezirk Leipzig</b>	<b>13 487</b>	<b>284</b>	<b>279</b>	<b>144</b>	<b>58</b>
<b>Sachsen</b>	<b>38 001</b>	<b>274</b>	<b>268</b>	<b>139</b>	<b>57</b>

### 13. Haushalte mit allgemeinem Wohngeld am 31. Dezember 2001 nach Kreisen und der Höhe des monatlichen Wohngeldes

Kreis Regierungsbezirk Land	Haushalte					Anteil Haushalte in %				
	mit monatlichem Wohngeld von... bis unter ... €					mit monatlichem Wohngeld von... bis unter ... €				
	unter 100	100 - 150	150 - 200	200 - 250	250 und mehr	unter 100	100 - 150	150 - 200	200 - 250	250 und mehr
Chemnitz, Stadt	10 090	2 756	1 082	435	291	68,9	18,8	7,4	3,0	2,0
Plauen, Stadt	2 996	849	319	134	93	68,2	19,3	7,3	3,1	2,1
Zwickau, Stadt	4 039	1 194	471	203	137	66,8	19,8	7,8	3,4	2,3
Annaberg	2 667	783	315	145	124	66,1	19,4	7,8	3,6	3,1
Chemnitzer Land	4 594	1 548	643	280	224	63,0	21,2	8,8	3,8	3,1
Freiberg	4 603	1 565	720	291	237	62,1	21,1	9,7	3,9	3,2
Vogtlandkreis	5 418	1 535	678	301	234	66,3	18,8	8,3	3,7	2,9
Mittlerer Erzgebirgskreis	2 528	799	349	131	108	64,6	20,4	8,9	3,3	2,8
Mittweida	3 803	1 181	502	198	149	65,2	20,2	8,6	3,4	2,6
Stollberg	2 642	805	348	157	124	64,8	19,7	8,5	3,9	3,0
Aue-Schwarzenberg	4 928	1 618	664	306	224	63,7	20,9	8,6	4,0	2,9
Zwickauer Land	3 974	1 276	567	244	202	63,5	20,4	9,1	3,9	3,2
<b>Regierungsbezirk Chemnitz</b>	<b>52 282</b>	<b>15 909</b>	<b>6 658</b>	<b>2 825</b>	<b>2 147</b>	<b>65,5</b>	<b>19,9</b>	<b>8,3</b>	<b>3,5</b>	<b>2,7</b>
Dresden, Stadt	16 345	4 689	1 991	906	648	66,5	19,1	8,1	3,7	2,6
Görlitz, Stadt	3 215	945	376	165	119	66,7	19,6	7,8	3,4	2,5
Hoyerswerda, Stadt	2 054	584	265	81	36	68,0	19,3	8,8	2,7	1,2
Bautzen	4 170	1 211	538	228	148	66,2	19,2	8,5	3,6	2,4
Meißen	4 270	1 417	605	290	242	62,6	20,8	8,9	4,2	3,5
Niederschlesischer Oberlausitzkreis	3 113	868	407	185	141	66,0	18,4	8,6	3,9	3,0
Riesa-Großenhain	3 843	1 179	476	206	128	65,9	20,2	8,2	3,5	2,2
Löbau-Zittau	5 665	1 470	604	272	199	69,0	17,9	7,4	3,3	2,4
Sächsische Schweiz	4 644	1 323	599	273	209	65,9	18,8	8,5	3,9	3,0
Weißeritzkreis	3 561	1 024	419	176	149	66,8	19,2	7,9	3,3	2,8
Kamenz	3 925	1 302	631	302	233	61,4	20,4	9,9	4,7	3,6
<b>Regierungsbezirk Dresden</b>	<b>54 805</b>	<b>16 012</b>	<b>6 911</b>	<b>3 084</b>	<b>2 252</b>	<b>66,0</b>	<b>19,3</b>	<b>8,3</b>	<b>3,7</b>	<b>2,7</b>
Leipzig, Stadt	19 930	5 711	2 143	768	453	68,7	19,7	7,4	2,6	1,6
Delitzsch	3 642	1 158	516	237	162	63,7	20,3	9,0	4,1	2,8
Döbeln	2 795	803	369	168	120	65,7	18,9	8,7	3,9	2,8
Leipziger Land	4 636	1 536	637	257	161	64,1	21,3	8,8	3,6	2,2
Muldentalkreis	3 982	1 179	495	200	164	66,1	19,6	8,2	3,3	2,7
Torgau-Oschatz	3 407	1 100	525	232	180	62,6	20,2	9,6	4,3	3,3
<b>Regierungsbezirk Leipzig</b>	<b>38 392</b>	<b>11 487</b>	<b>4 685</b>	<b>1 862</b>	<b>1 240</b>	<b>66,6</b>	<b>19,9</b>	<b>8,1</b>	<b>3,2</b>	<b>2,2</b>
<b>Sachsen</b>	<b>145 479</b>	<b>43 408</b>	<b>18 254</b>	<b>7 771</b>	<b>5 639</b>	<b>66,0</b>	<b>19,7</b>	<b>8,3</b>	<b>3,5</b>	<b>2,6</b>

#### 14. Haushalte mit besonderem Mietzuschuss am 31. Dezember 2001 nach Kreisen und der Höhe des monatlichen Wohngeldes

Kreis Regierungsbezirk Land	Haushalte					Anteil Haushalte in %				
	mit monatlichem Wohngeld von... bis unter ... €					mit monatlichem Wohngeld von... bis unter ... €				
	unter 100	100 - 150	150 - 200	200 - 250	250 und mehr	unter 100	100 - 150	150 - 200	200 - 250	250 und mehr
Chemnitz, Stadt	796	1 191	953	189	65	24,9	37,3	29,8	5,9	2,0
Plauen, Stadt	320	324	142	34	5	38,8	39,3	17,2	4,1	0,6
Zwickau, Stadt	284	467	241	47	22	26,8	44,0	22,7	4,4	2,1
Annaberg	122	213	167	37	21	21,8	38,0	29,8	6,6	3,8
Chemnitzer Land	150	274	259	48	24	19,9	36,3	34,3	6,4	3,2
Freiberg	136	252	303	51	22	17,8	33,0	39,7	6,7	2,9
Vogtlandkreis	239	386	292	63	32	23,6	38,1	28,9	6,2	3,2
Mittlerer Erzgebirgskreis	100	144	113	26	2	26,0	37,4	29,4	6,8	0,5
Mittweida	185	262	218	38	14	25,8	36,5	30,4	5,3	2,0
Stollberg	127	147	99	10	6	32,6	37,8	25,4	2,6	1,5
Aue-Schwarzenberg	175	327	213	34	11	23,0	43,0	28,0	4,5	1,4
Zwickauer Land	191	255	185	29	11	28,5	38,0	27,6	4,3	1,6
<b>Regierungsbezirk Chemnitz</b>	<b>2 825</b>	<b>4 242</b>	<b>3 185</b>	<b>606</b>	<b>235</b>	<b>25,5</b>	<b>38,2</b>	<b>28,7</b>	<b>5,5</b>	<b>2,1</b>
Dresden, Stadt	1 314	1 644	1 507	245	80	27,4	34,3	31,5	5,1	1,7
Görlitz, Stadt	175	204	189	34	16	28,3	33,0	30,6	5,5	2,6
Hoyerswerda, Stadt	94	229	115	10	3	20,8	50,8	25,5	2,2	0,7
Bautzen	214	282	276	49	16	25,6	33,7	33,0	5,9	1,9
Meißen	203	320	331	113	39	20,2	31,8	32,9	11,2	3,9
Niederschlesischer Oberlausitzkreis	174	403	126	26	16	23,4	54,1	16,9	3,5	2,1
Riesa-Großenhain	186	426	293	59	16	19,0	43,5	29,9	6,0	1,6
Löbau-Zittau	369	385	387	67	25	29,9	31,2	31,4	5,4	2,0
Sächsische Schweiz	264	208	351	78	24	28,5	22,5	37,9	8,4	2,6
Weißeritzkreis	192	351	363	119	54	17,8	32,5	33,6	11,0	5,0
Kamenz	164	194	316	60	23	21,7	25,6	41,7	7,9	3,0
<b>Regierungsbezirk Dresden</b>	<b>3 349</b>	<b>4 646</b>	<b>4 254</b>	<b>860</b>	<b>312</b>	<b>25,0</b>	<b>34,6</b>	<b>31,7</b>	<b>6,4</b>	<b>2,3</b>
Leipzig, Stadt	1 736	3 478	3 167	736	300	18,4	36,9	33,6	7,8	3,2
Delitzsch	234	344	287	46	14	25,3	37,2	31,0	5,0	1,5
Döbeln	125	151	118	30	12	28,7	34,6	27,1	6,9	2,8
Leipziger Land	255	460	396	92	26	20,7	37,4	32,2	7,5	2,1
Muldentalkreis	176	288	237	40	15	23,3	38,1	31,3	5,3	2,0
Torgau-Oschatz	182	293	200	33	16	25,1	40,5	27,6	4,6	2,2
<b>Regierungsbezirk Leipzig</b>	<b>2 708</b>	<b>5 014</b>	<b>4 405</b>	<b>977</b>	<b>383</b>	<b>20,1</b>	<b>37,2</b>	<b>32,7</b>	<b>7,2</b>	<b>2,8</b>
<b>Sachsen</b>	<b>8 882</b>	<b>13 902</b>	<b>11 844</b>	<b>2 443</b>	<b>930</b>	<b>23,4</b>	<b>36,6</b>	<b>31,2</b>	<b>6,4</b>	<b>2,4</b>

### 15. Haushalte mit allgemeinem Wohngeld am 31. Dezember 2001 nach Kreisen, Bezugsfertigkeit und Ausstattung der Wohnung

Kreis Regierungsbezirk Land	Insgesamt	Davon in Wohnraum, der ... bezugsfertig geworden ist			
		bis 31. Dezember 1965		ab 1.1.1966 bis zum 31.12.1991	1992 und später
		mit sonstiger Ausstattung	mit Sammelheizung und mit Bad oder Duschraum		
Chemnitz, Stadt	14 654	594	6 465	5 991	1 604
Plauen, Stadt	4 391	72	2 020	1 515	784
Zwickau, Stadt	6 044	53	2 101	2 803	1 087
Annaberg	4 034	297	1 410	1 352	975
Chemnitzer Land	7 289	329	2 807	2 344	1 809
Freiberg	7 416	536	2 633	2 899	1 348
Vogtlandkreis	8 166	461	3 075	2 742	1 888
Mittlerer Erzgebirgskreis	3 915	244	1 200	1 644	827
Mittweida	5 833	403	2 116	1 849	1 465
Stollberg	4 076	297	1 868	1 105	806
Aue-Schwarzenberg	7 740	323	3 308	2 931	1 178
Zwickauer Land	6 263	279	2 253	2 319	1 412
<b>Regierungsbezirk Chemnitz</b>	<b>79 821</b>	<b>3 888</b>	<b>31 256</b>	<b>29 494</b>	<b>15 183</b>
Dresden, Stadt	24 579	949	10 566	9 021	4 043
Görlitz, Stadt	4 820	222	2 703	1 394	501
Hoyerswerda, Stadt	3 020	81	927	1 871	141
Bautzen	6 295	326	2 121	2 830	1 018
Meißen	6 824	642	3 061	1 378	1 743
Niederschlesischer Oberlausitzkreis	4 714	239	1 062	2 431	982
Riesa-Großenhain	5 832	216	2 208	2 479	929
Löbau-Zittau	8 210	929	2 826	2 845	1 610
Sächsische Schweiz	7 048	531	2 629	2 376	1 512
Weißeritzkreis	5 329	410	1 679	1 430	1 810
Kamenz	6 393	434	1 970	2 191	1 798
<b>Regierungsbezirk Dresden</b>	<b>83 064</b>	<b>4 979</b>	<b>31 752</b>	<b>30 246</b>	<b>16 087</b>
Leipzig, Stadt	29 005	895	11 001	13 100	4 009
Delitzsch	5 715	243	2 198	2 311	963
Döbeln	4 255	382	1 789	1 064	1 020
Leipziger Land	7 227	319	2 895	2 586	1 427
Muldentalkreis	6 020	318	1 409	2 640	1 653
Torgau-Oschatz	5 444	337	1 276	2 325	1 506
<b>Regierungsbezirk Leipzig</b>	<b>57 666</b>	<b>2 494</b>	<b>20 568</b>	<b>24 026</b>	<b>10 578</b>
<b>Sachsen</b>	<b>220 551</b>	<b>11 361</b>	<b>83 576</b>	<b>83 766</b>	<b>41 848</b>



### 16. Haushalte mit besonderem Mietzuschuss am 31. Dezember 2001 nach Kreisen, Bezugsfertigkeit und Ausstattung der Wohnung

Kreis Regierungsbezirk Land	Insgesamt	Davon in Wohnraum, der ... bezugsfertig geworden ist			
		bis 31. Dezember 1965		ab 1.1.1966 bis zum 31.12.1991	1992 und später
		mit sonstiger Ausstattung	mit Sammelheizung und mit Bad oder Duschraum		
Chemnitz, Stadt	3 194	113	1 661	1 256	164
Plauen, Stadt	825	25	428	311	61
Zwickau, Stadt	1 061	25	437	456	143
Annaberg	560	49	177	157	177
Chemnitzer Land	755	47	416	226	66
Freiberg	764	73	245	392	54
Vogtlandkreis	1 012	65	445	290	212
Mittlerer Erzgebirgskreis	385	33	98	202	52
Mittweida	717	75	292	223	127
Stollberg	389	51	152	110	76
Aue-Schwarzenberg	760	54	330	277	99
Zwickauer Land	671	40	287	224	120
<b>Regierungsbezirk Chemnitz</b>	<b>11 093</b>	<b>650</b>	<b>4 968</b>	<b>4 124</b>	<b>1 351</b>
Dresden, Stadt	4 790	268	1 862	2 085	575
Görlitz, Stadt	618	31	367	188	32
Hoyerswerda, Stadt	451	8	82	353	8
Bautzen	837	69	293	413	62
Meißen	1 006	123	335	350	198
Niederschlesischer Oberlausitzkreis	745	42	86	558	59
Riesa-Großenhain	980	34	308	561	77
Löbau-Zittau	1 233	182	303	513	235
Sächsische Schweiz	925	109	309	413	94
Weißeritzkreis	1 079	120	290	313	356
Kamenz	757	57	224	362	114
<b>Regierungsbezirk Dresden</b>	<b>13 421</b>	<b>1 043</b>	<b>4 459</b>	<b>6 109</b>	<b>1 810</b>
Leipzig, Stadt	9 417	425	4 857	3 254	881
Delitzsch	925	93	272	432	128
Döbeln	436	52	186	122	76
Leipziger Land	1 229	118	521	423	167
Muldentalkreis	756	70	276	295	115
Torgau-Oschatz	724	38	168	420	98
<b>Regierungsbezirk Leipzig</b>	<b>13 487</b>	<b>796</b>	<b>6 280</b>	<b>4 946</b>	<b>1 465</b>
<b>Sachsen</b>	<b>38 001</b>	<b>2 489</b>	<b>15 707</b>	<b>15 179</b>	<b>4 626</b>

### 17. Haushalte mit allgemeinem Wohngeld am 31. Dezember 2001 nach Kreisen und Erwerbsstatus des Antragstellers

Kreis Regierungsbezirk Land	Insgesamt	Erwerbstätige			
		zusammen	Selbständige	Beamte/ Angestellte	Arbeiter
Chemnitz, Stadt	14 654	3 241	348	1 191	1 702
Plauen, Stadt	4 391	1 036	118	260	658
Zwickau, Stadt	6 044	1 217	115	334	768
Annaberg	4 034	1 352	136	270	946
Chemnitzer Land	7 289	1 803	186	429	1 188
Freiberg	7 416	1 931	185	398	1 348
Vogtlandkreis	8 166	2 519	247	307	1 965
Mittlerer Erzgebirgskreis	3 915	1 236	110	175	951
Mittweida	5 833	1 442	155	358	929
Stollberg	4 076	1 175	116	307	752
Aue-Schwarzenberg	7 740	2 000	167	410	1 423
Zwickauer Land	6 263	1 546	180	293	1 073
<b>Regierungsbezirk Chemnitz</b>	<b>79 821</b>	<b>20 498</b>	<b>2 063</b>	<b>4 732</b>	<b>13 703</b>
Dresden, Stadt	24 579	5 215	688	2 590	1 937
Görlitz, Stadt	4 820	963	104	190	669
Hoyerswerda, Stadt	3 020	543	19	128	396
Bautzen	6 295	1 654	134	291	1 229
Meißen	6 824	1 639	182	531	926
Niederschlesischer Oberlausitzkreis	4 714	1 195	115	156	924
Riesa-Großenhain	5 832	1 340	70	137	1 133
Löbau-Zittau	8 210	1 808	181	378	1 249
Sächsische Schweiz	7 048	1 652	144	321	1 187
Weißeritzkreis	5 329	1 422	129	230	1 063
Kamenz	6 393	1 768	145	325	1 298
<b>Regierungsbezirk Dresden</b>	<b>83 064</b>	<b>19 199</b>	<b>1 911</b>	<b>5 277</b>	<b>12 011</b>
Leipzig, Stadt	29 005	5 194	585	2 299	2 310
Delitzsch	5 715	1 235	96	214	925
Döbeln	4 255	941	67	126	748
Leipziger Land	7 227	1 627	97	567	963
Muldentalkreis	6 020	1 508	114	305	1 089
Torgau-Oschatz	5 444	1 412	108	276	1 028
<b>Regierungsbezirk Leipzig</b>	<b>57 666</b>	<b>11 917</b>	<b>1 067</b>	<b>3 787</b>	<b>7 063</b>
<b>Sachsen</b>	<b>220 551</b>	<b>51 614</b>	<b>5 041</b>	<b>13 796</b>	<b>32 777</b>

Arbeitslose	Nichterwerbspersonen			Kreis Regierungsbezirk Land
	zusammen	Rentner/ Pensionäre	Studenten/ Sonstige	
6 674	4 739	3 296	1 443	Chemnitz, Stadt
1 811	1 544	1 091	453	Plauen, Stadt
2 755	2 072	1 524	548	Zwickau, Stadt
1 529	1 153	805	348	Annaberg
3 064	2 422	1 844	578	Chemnitzer Land
2 998	2 487	1 623	864	Freiberg
2 936	2 711	1 977	734	Vogtlandkreis
1 582	1 097	751	346	Erzgebirgskreis
2 620	1 771	1 265	506	Mittweida
1 688	1 213	801	412	Stollberg
3 576	2 164	1 444	720	Aue-Schwarzenberg
2 742	1 975	1 381	594	Zwickauer Land
<b>33 975</b>	<b>25 348</b>	<b>17 802</b>	<b>7 546</b>	<b>Regierungsbezirk Chemnitz</b>
9 963	9 401	6 325	3 076	Dresden, Stadt
2 301	1 556	1 081	475	Görlitz, Stadt
1 674	803	612	191	Hoyerswerda, Stadt
2 678	1 963	1 402	561	Bautzen
2 742	2 443	1 812	631	Meißen
2 016	1 503	1 010	493	Niederschlesischer Oberlausitzkreis
2 683	1 809	1 355	454	Riesa-Großenhain
3 679	2 723	2 044	679	Löbau-Zittau
2 621	2 775	1 638	1 137	Sächsische Schweiz
2 212	1 695	1 181	514	Weißeritzkreis
2 486	2 139	1 540	599	Kamenz
<b>35 055</b>	<b>28 810</b>	<b>20 000</b>	<b>8 810</b>	<b>Regierungsbezirk Dresden</b>
12 738	11 073	7 629	3 444	Leipzig, Stadt
2 617	1 863	1 349	514	Delitzsch
1 889	1 425	951	474	Döbeln
3 278	2 322	1 541	781	Leipziger Land
2 691	1 821	1 330	491	Muldentalkreis
2 331	1 701	1 197	504	Torgau-Oschatz
<b>25 544</b>	<b>20 205</b>	<b>13 997</b>	<b>6 208</b>	<b>Regierungsbezirk Leipzig</b>
<b>94 574</b>	<b>74 363</b>	<b>51 799</b>	<b>22 564</b>	<b>Sachsen</b>

## Neuerscheinungen des Statistischen Landesamtes des Freistaates Sachsen

Kennziffer	Titel/Kurztitel	Stand Periodizität	Preis €
A IV 5	Kosten für die stationäre medizinische Betreuung im Freistaat Sachsen	2001 - j	2,50
B I 1	Allgemein bildende Schulen und Förderschulen im Freistaat Sachsen	2002 - j	6,00
B III 5	Raumbestand an den Hochschulen im Freistaat Sachsen	2002 - j	8,00
B III 12	Studierende an der Berufsakademie des Freistaates Sachsen	2002 - j	6,00
E I 6	Investitionen im Bergbau und Verarbeitenden Gewerbe im Freistaat Sachsen	2001 - j	9,10
G III 2	Außenhandel des Freistaates Sachsen - Endgültige Ergebnisse	2001 - j	5,00
K II 1	Gesetzliche Krankenversicherung im Freistaat Sachsen	2001 - j	6,00
K V 4	Jugendhilfe im Freistaat Sachsen - Ausgaben und Einnahmen	2001 - j	3,00
K VIII 2	Soziale Pflegeversicherung im Freistaat Sachsen Leistungsempfänger und Pflegegeldempfänger	2001 -2j	7,40
L IV 1	Umsätze und ihre Besteuerung im Freistaat Sachsen Ergebnisse der Umsatzsteuerstatistik	2001 - j	14,00
Verzeichnis	Landratsämter, Stadt- und Gemeindeverwaltungen im Freistaat Sachsen	2003 - j	7,50
Verzeichnis	Allgemein bildende Schulen des Freistaates Sachsen	2002 - j	12,50
Verzeichnis	Berufsbildende Schulen des Freistaates Sachsen	2002 - j	8,00

### Monatlich erscheinen:

C III 2	Schlachtungen, Milchlieferung und Geflügelhaltung im Freistaat Sachsen	01/03 - m	1,50
E I 1	Bergbau und Verarbeitendes Gewerbe im Freistaat Sachsen	12/02 - m	7,50
E II 1	Baugewerbe im Freistaat Sachsen (Vorbereitende Baustellenarbeiten, Hoch- und Tiefbau)	01/03 - m	5,00
G IV 1	Beherbergungsgewerbe im Freistaat Sachsen	12/02 - m	5,50
H I 1	Straßenverkehrsunfälle im Freistaat Sachsen	11/02 - m	6,00
M I 2	Preisindex für die Lebenshaltung im Freistaat Sachsen	02/03 - m	5,50
Z I 1	Konjunkturbericht für den Freistaat Sachsen	12/02 - m	5,00

### Vierteljährlich erscheinen:

A I 1	Bevölkerungsstand des Freistaates Sachsen nach Kreisen	3/02 - vj	1,50
A II 1	Eheschließungen, Geborene und Gestorbene im Freistaat Sachsen	3/02 - vj	2,00
A III 1	Räumliche Bevölkerungsbewegung im Freistaat Sachsen	2/02 - vj	6,00
A VI 5	Sozialversicherungspflichtig Beschäftigte im Freistaat Sachsen	4/01 - vj	7,10
D I 1	Gewerbeanmeldungen und -abmeldungen im Freistaat Sachsen	4/02 - vj	2,50
D III 1	Insolvenzverfahren im Freistaat Sachsen	3/02 - vj	4,00
E III 1	Baugewerbe im Freistaat Sachsen (Bauinstallation und sonstiges Baugewerbe)	4/02 - vj	1,50
E IV 1	Ausgewählte Daten zur Energiewirtschaft im Freistaat Sachsen	3, 4/01 - vj	3,00
E V 1	Beschäftigte und Umsatz im Handwerk des Freistaates Sachsen	2/02 - vj	6,00
F II 1	Baugenehmigungen und Baufertigstellungen im Freistaat Sachsen	4/02 - vj	2,50
G III 1	Außenhandel des Freistaates Sachsen	3/02 - vj	2,50
L II 2	Einnahmen und Ausgaben der öffentlichen Kommunalhaushalte des Freistaates Sachsen	3/02 - vj	7,50
M I 4	Preisindizes für Bauwerke im Freistaat Sachsen	4/02 - vj	3,00
N I 1	Verdienste und Arbeitszeiten im Produzierenden Gewerbe, Handel, Kreditinstituten und Versicherungsgewerbe im Freistaat Sachsen	4/02 - vj	9,00

Abkürzungen:	m	monatlich	hj	halbjährlich	2j	alle 2 Jahre
	j	jährlich	10/01	Monat	3j	alle 3 Jahre
	vj	vierteljährlich	4/01	Quartal	fw	fallweise