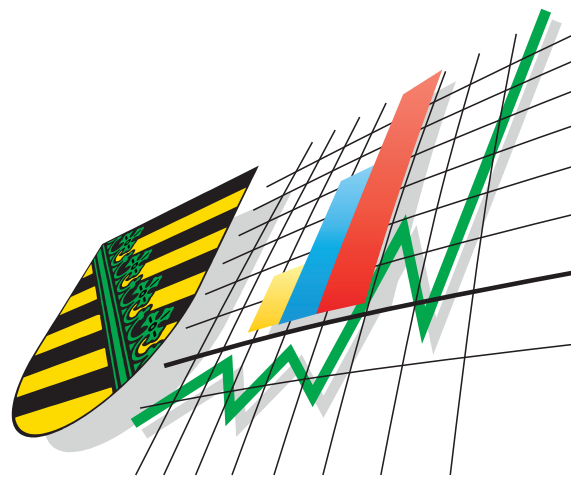


Statistisches Landesamt
des Freistaates
Sachsen



Statistische Berichte

Jugendhilfe im Freistaat Sachsen

Ausgaben und Einnahmen

2001

Zeichenerklärung

-	Nichts vorhanden (genau Null)	x	Tabellenfach gesperrt, weil Aussage nicht sinnvoll
0	Weniger als die Hälfte von 1 in der letzten besetzten Stelle, jedoch mehr als nichts	()	Aussagewert ist eingeschränkt
...	Angabe fällt später an	p	vorläufige Zahl
/	Zahlenwert nicht sicher genug	r	berichtigte Zahl
.	Zahlenwert unbekannt oder geheim zu halten	s	geschätzte Zahl

Herausgeber:

Statistisches Landesamt des Freistaates Sachsen

Macherstraße 63
01917 Kamenz

Postfach 11 05
01911 Kamenz

Telefon			
Vermittlung	03578 33-0		
Präsident/Sekretariat	-1900	Telefax	-1999
Auskunft	-1913, -1914	Telefax	-1921
Bibliothek	-4352		
Vertrieb	-4316	Telefax	-1598

Internet	www.statistik.sachsen.de
E-Mail	info@statistik.sachsen.de

Informationsbüro Dresden

Rampische Str. 4
01067 Dresden

Telefon	0351 483-3180	Telefax	-3184
E-Mail	iPunkt@statistik.sachsen.de		

Kein Zugang für elektronisch signierte sowie verschlüsselte Dokumente

© Statistisches Landesamt des Freistaates Sachsen, Kamenz, März 2003

Für nichtgewerbliche Zwecke sind Vervielfältigung und unentgeltliche Verbreitung, auch auszugsweise, mit Quellenangabe gestattet. Die Verbreitung, auch auszugsweise, über elektronische Systeme/Datenträger bedarf der vorherigen Zustimmung. Alle übrigen Rechte bleiben vorbehalten.

Inhalt

	Seite
Vorbemerkungen	3
Erläuterungen	4
Ergebnisdarstellung	5

Tabellen

1. Ausgaben und Einnahmen für die Jugendhilfe 2001 für Einzel- und Gruppenhilfen und Einrichtungen der Jugendhilfe nach Trägern und Regierungsbezirken	9
2. Ausgaben und Einnahmen für die Jugendhilfe 2001 für Einzel- und Gruppenhilfen und Einrichtungen der Jugendhilfe nach Kreisen	10
3. Ausgaben für die Jugendhilfe 2000 und 2001 für Einzel- und Gruppenhilfen und Einrichtungen der Jugendhilfe nach Leistungsbereichen	11
4. Ausgaben und Einnahmen für Einzel- und Gruppenhilfen 2001 nach Art der Hilfe, Trägern und Verwendungszweck bzw. Art der Einnahme	12
5. Ausgaben für ausgewählte Einzel- und Gruppenhilfen 1997 bis 2001 nach Art der Hilfe	13
6. Ausgaben für ausgewählte Einzel- und Gruppenhilfen 2001 nach Art der Hilfe, Trägern und Verwendungszweck	14
7. Ausgaben für ausgewählte Einzel- und Gruppenhilfen 2000 und Veränderung der Ausgaben 2001 gegenüber 2000 nach Art der Hilfe und Trägern	15
8. Ausgaben und Einnahmen für die Einrichtungen der Jugendhilfe 2001 nach Einrichtungsarten und Trägern	16
9. Ausgaben für die Einrichtungen der Jugendhilfe 1997 bis 2001 nach Einrichtungsarten	18

Abbildungen

Abb. 1 Ausgaben für die Jugendhilfe 2001 nach Leistungsbereichen	7
Abb. 2 Ausgaben für die Einrichtungen der Jugendhilfe 1997 bis 2001 nach Einrichtungsarten	8

Vorbemerkungen

Rechtsgrundlage

Rechtsgrundlage für die Statistik der Jugendhilfe ist das Achte Buch Sozialgesetzbuch (SGB VIII) - Kinder- und Jugendhilfe - in der Fassung der Bekanntmachung vom 8. Dezember 1998 (BGBl. I S. 3546), zuletzt geändert durch Artikel 3 des Gesetzes vom 12. Oktober 2000 (BGBl. I S. 1426) in Verbindung mit dem Bundesstatistikgesetz (BStatG) vom 22. Januar 1987 (BGBl. I S. 462, 565), zuletzt geändert durch Artikel 3 Abs. 18 des Gesetzes vom 21. Dezember 2000 (BGBl. I S. 1857).

Methodische Hinweise

Das Gesamtkonzept der Jugendhilfestatistik, erhoben nach den §§ 98 bis 103 SGB VIII - Kinder- und Jugendhilfe -, umfasst vier getrennte Erhebungsteile:

Teil I	Erzieherische Hilfen
Teil II	Maßnahmen der Jugendarbeit
Teil III	Einrichtungen und tätige Personen
Teil IV	Ausgaben und Einnahmen für die Jugendhilfe

Alle vier Teile werden gesondert veröffentlicht. In der vorliegenden Publikation wird der Teil IV, dessen Angaben nach § 99 Abs. 10 SGB VIII erhoben werden, dargestellt.

Den Berechnungen liegen die ungerundeten Werte zugrunde, Rundungsdifferenzen sind möglich.

Die Erfassung der Daten erfolgt in der Jugendhilfestatistik nach den Regionalangaben der Auskunftspflichtigen (Träger). Einzelne Tabellen, durch Fußnoten gekennzeichnet, enthalten deshalb in den Summen der kreisfreien Städte und Regierungsbezirke Chemnitz und Dresden die Ausgaben und Einnahmen des Landesjugendamtes bzw. der Obersten Landesjugendbehörde, obwohl diese territorial für den Freistaat Sachsen zuständig sind.

Teil IV - Ausgaben und Einnahmen für die Jugendhilfe

Der Teil IV der Jugendhilfestatistik soll einen Überblick über die finanziellen Aufwendungen, die für die Jugendhilfe erbracht werden, und über die entsprechenden Einnahmen vermitteln. Die statistische Erhebung erfasst die Ausgaben und Einnahmen für die Jugendhilfe in zwei Teilen:

Bogen 1	Ausgaben und Einnahmen für Einzel- und Gruppenhilfen und andere Ausgaben nach dem SGB VIII (nachfolgend: Ausgaben und Einnahmen für Einzel- und Gruppenhilfen)
Bogen 2	Ausgaben und Einnahmen für Einrichtungen.

Im Bogen 1 werden

- Personalausgaben,
- Leistungen für Berechtigte,
- sonstige laufende und einmalige Ausgaben sowie
- Zuschüsse an freie Träger

den einzelnen Hilfearten gemäß SGB VIII zugeordnet.

Dagegen werden die Einnahmen summiert ausgewiesen als

- Teilnahmebeiträge
- Kostenbeiträge und übergeleitete Ansprüche, Erstattungen von Sozialleistungen, Leistungen Dritter und
- sonstige Einnahmen.

Mit Bogen 2 werden nach den Einrichtungsarten

- Einrichtungen der Jugendarbeit
- Einrichtungen der Jugendsozialarbeit
- Einrichtungen der Familienförderung
- Einrichtungen für werdende Mütter und Mütter oder Väter mit Kind(ern)
- Tageseinrichtungen für Kinder
- Erziehungs-, Jugend- und Familienberatungsstellen
- Einrichtungen für Hilfe zur Erziehung und für junge Volljährige sowie für die Inobhutnahme
- Einrichtungen der Mitarbeiterfortbildung
- sonstige Einrichtungen

sowohl die Ausgaben (Personal-, Sach- und investive Ausgaben) und Einnahmen (Gebühren, Entgelte und sonstige Einnahmen) für eigene Einrichtungen, als auch die Ausgaben für die Förderung der freien Träger (laufende und investive Zuschüsse, Darlehen und Beteiligungen) erhoben.

Ausgaben für die Jugendhilfeverwaltung, die sich weder den Einzel- und Gruppenhilfen, noch den Einrichtungen zuordnen lassen, werden im Bogen 2 in einem gesonderten Abschnitt nachgewiesen.

Für den Aufwand in der Jugendhilfe sind gemäß § 102 SGB VIII in Verbindung mit § 15 BStatG auskunftspflichtig:

- die örtlichen Träger der Jugendhilfe
- die überörtlichen Träger der Jugendhilfe
- die obersten Landesjugendbehörden
- die fachlich zuständige oberste Bundesbehörde
- kreisangehörige Gemeinden und Gemeindeverbände, soweit sie Aufgaben der Jugendhilfe wahrnehmen.

Die Angaben zu Teil IV werden jährlich erhoben.

Erläuterungen

Definition

In der Aufwandsstatistik werden die Ausgaben und Einnahmen der öffentlichen Jugendhilfe nach dem SGB VIII und nach anderen Rechtsvorschriften nachgewiesen, die von den öffentlichen Haushalten auf den in Einzelnachweisen angegebenen Haushaltstellen nach der kommunalen bzw. staatlichen Haushaltsystematik gebucht werden.

Inhalt der **Jugendhilfestatistik** sind **nur die unmittelbaren Ist-Ausgaben bzw. Ist-Einnahmen** nach der Haushaltrechnung. **Maßgebend ist der Aufwand der jeweiligen Gebietskörperschaft, der direkt für Leistungen an Letztempfänger erbracht wird**, nicht der Nachweis der haushaltmäßigen Belastungen auf jeder Ebene. Das bedeutet, dass Zuweisungen, Umlagen, Erstattungen und Darlehen der öffentlichen Haushalte untereinander, ebenso wie durchlaufende Gelder, in der Jugendhilfestatistik nicht zu erfassen sind.

Bemerkungen

Die Träger der freien Jugendhilfe sind für ihre Ausgaben nicht auskunftspflichtig. Dementsprechend werden mit der Erhebung Teil IV nur die Ausgaben der öffentlichen Hand für die Jugendhilfe erfasst. Die Ausgaben für die Aktivitäten der freien Träger werden nur in dem Umfang nachgewiesen, in dem sie durch Zuschüsse der öffentlichen Hand gefördert wurden.

Ergebnisdarstellung

Im Freistaat Sachsen wurden 2001 insgesamt 975 Millionen € für die Jugendhilfe **ausgegeben**, 18 Millionen € mehr als 2000. Rund 728 Millionen € entfielen auf öffentliche Träger für individuelle und gruppenbezogene Hilfen nach dem SGB VIII sowie für Einrichtungen und Personalausgaben der Jugendhilfeverwaltung. 246 Millionen € wurden als Zuschüsse für freie Träger der Jugendhilfe verwendet.

Einnahmen erzielten die Träger der Jugendhilfe 2001 in Höhe von 125 Millionen €, darunter 84 Millionen € aus Gebühren, Entgelten und Teilnehmerbeiträgen. Damit betragen die **reinen Ausgaben** für die Jugendhilfe im Berichtsjahr 2001 in Sachsen 850 Millionen €.

Einzel- und Gruppenhilfen

Die **Ausgaben** für Einzel- und Gruppenhilfen sind gegenüber 2000 um 16,8 Millionen € auf 283 Millionen € angestiegen. Größter Ausgabeposten waren mit 177 Millionen € die erzieherischen Hilfen. Ihr Anteil an den Gesamtausgaben lag mit 62,5 Prozent um 0,6 Prozentpunkte niedriger, aber absolut um 8,9 Millionen € höher als 2000. Schwerpunkt war wieder die Hilfeart Heimerziehung; sonstige betreute Wohnform, für die mit 115 Millionen € 65 Prozent des Geldes ausgegeben wurde. Das waren 2,9 Millionen € mehr als 2000, aber anteilig 1,7 Prozentpunkte weniger. Für die Förderung von Kindern in Tageseinrichtungen und in Tagespflege fielen Ausgaben in Höhe von 33 Millionen € an. 32 Millionen € (98,7 Prozent) wurden allein für Kinder in Tageseinrichtungen ausgegeben. Deren Anteil an den Gesamtausgaben betrug 11,4 Prozent, 0,6 Prozentpunkte mehr als 2000. Die Ausgaben für die Jugendarbeit betragen 16 Millionen €. Für die Jugendsozialarbeit wurden 10 Millionen € ausgegeben. Die folgende Tabelle zeigt einen Vergleich der Ausgaben zum Vorjahr und deren Anteil an den Ausgaben insgesamt für die erzieherischen Hilfen und ausgewählte Hilfearten nach dem SGB VIII.

Art der Hilfe	2000		2001		Veränderung zum Vorjahr in %
	Ausgaben in 1 000 €	Anteil ¹⁾ in %	Ausgaben in 1 000 €	Anteil ¹⁾ in %	
Hilfen zur Erziehung	168 036	63,1	176 931	62,5	5,3
andere Hilfen zur Erziehung	251	0,1	538	0,3	114,5
institutionelle Beratung	2 078	1,2	2 379	1,4	14,5
soziale Gruppenarbeit	815	0,6	1 201	0,7	47,4
Erziehungsbeistand, Betreuungshelfer	4 780	2,8	5 348	3,0	11,9
sozialpädagogische Familienhilfe	13 471	8,0	15 612	8,8	15,9
Erziehung in einer Tagesgruppe	11 011	6,6	12 577	7,1	14,2
Vollzeitpflege	20 376	12,1	21 417	12,1	5,1
Heimerziehung; sonstige betreute Wohnform	112 113	66,7	115 056	65,0	2,6
intensive sozialpädagogische Einzelbetreuung	3 141	1,9	2 804	1,6	-10,8
Förderung von Kindern in Tageseinrichtungen und in Tagespflege	28 810	10,8	32 703	11,6	13,5
darunter in Tageseinrichtungen	28 418	98,6	32 284	98,7	13,6
Jugendarbeit	10 238	3,8	16 009	5,7	56,4
Hilfe für junge Volljährige	11 683	4,4	10 795	3,8	-7,6
Jugendsozialarbeit	9 704	3,6	10 166	3,6	4,8
Eingliederungshilfe für seelisch behinderte Kinder und Jugendliche	12 141	4,6	12 915	4,6	6,4

1) Anteil an den Gesamtausgaben bzw. den Ausgaben der jeweiligen übergeordneten Hilfeart

Den Ausgaben standen wieder **Einnahmen** in Höhe von über 22 Millionen € gegenüber. Diese waren gegenüber dem Vorjahr um 187 000 € niedriger. Die **Nettoausgaben** für Einzel- und Gruppenhilfen betragen 261 Millionen €, sie lagen um 16,9 Millionen € (6,9 Prozent) höher als 2000.

Einrichtungen der Jugendhilfe

Für die Einrichtungen der Jugendhilfe wurden im Berichtsjahr **Ausgaben** in Höhe von 642 Millionen € ausgewiesen. 68,8 Prozent der Ausgaben (442 Millionen €) flossen in Einrichtungen öffentlicher Träger. Die Einrichtungen der freien Träger wurden mit 200 Millionen € unterstützt.

Die anteilig höchsten Ausgaben für die Einrichtungen der Jugendhilfe entfielen auf die in der Tabelle dargestellten Einrichtungsarten:

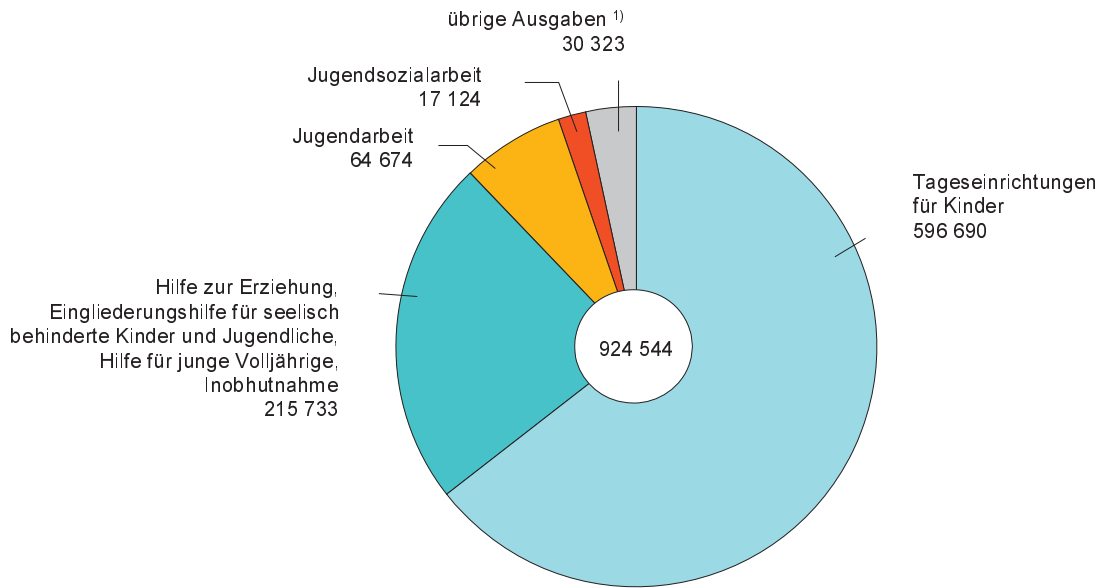
Art der Einrichtung	Ausgaben in Millionen €	Anteil in %	Veränderung zum Vorjahr in %
Tageseinrichtungen für Kinder	564	88,0	2,2
Einrichtungen der Jugendarbeit	49	7,6	-14,0
Einrichtungen für Hilfe zur Erziehung und Hilfe für junge Volljährige sowie für die Inobhutnahme	10	1,6	-19,3
Erziehungs-, Jugend- und Familienberatungsstellen	8	1,3	-3,3
Einrichtungen der Jugendsozialarbeit	7	1,1	-3,0

Die **Einnahmen** von Einrichtungen öffentlicher Träger sowie aus Rückflüssen von Zuschüssen, die den freien Trägern gewährt wurden, beliefen sich 2001 auf 103 Millionen €. Damit betragen die **Nettoausgaben** für die Einrichtungen der Jugendhilfe 539 Millionen € (einschließlich der Ausgaben für die Jugendhilfeverwaltung öffentlicher Träger waren es 589 Millionen €). Gegenüber 2000 wurden für die Einrichtungen der Jugendhilfe in Sachsen insgesamt 3,4 Millionen € netto mehr ausgegeben.

Die Personalausgaben für die Jugendhilfeverwaltung öffentlicher Träger betragen 50 Millionen €.

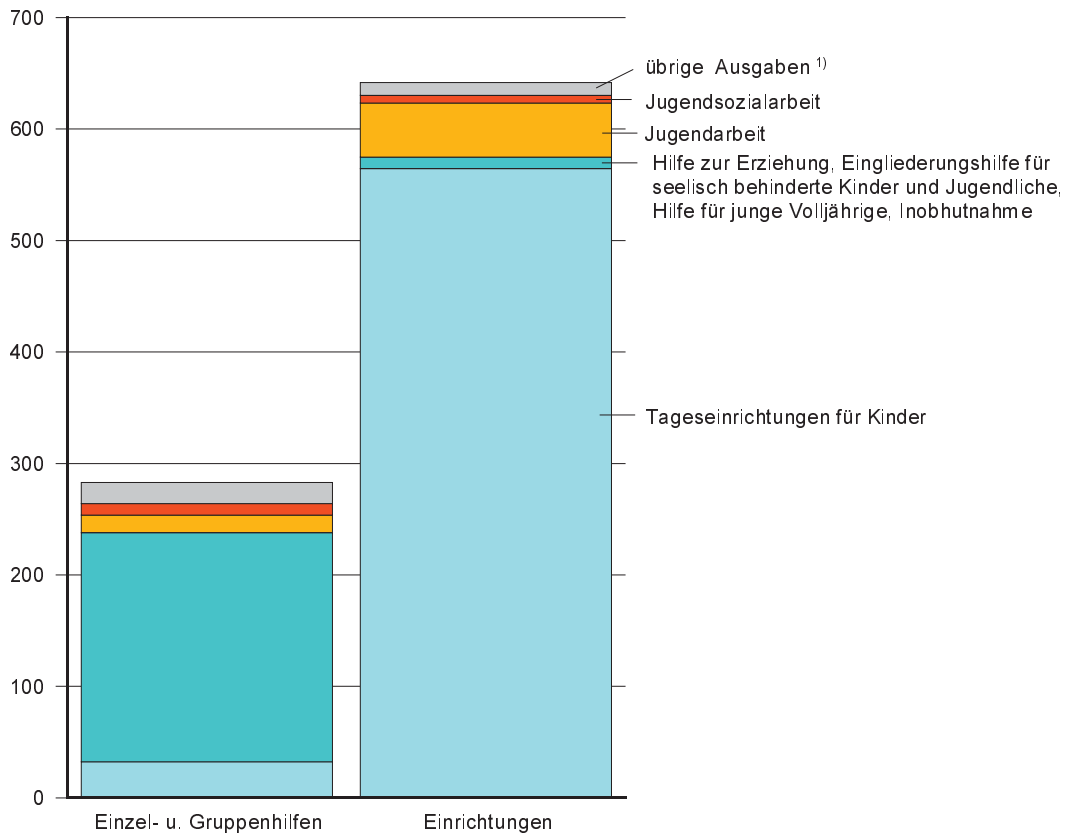
Abb. 1 Ausgaben für die Jugendhilfe 2001 nach Leistungsbereichen

Insgesamt
in 1 000 EUR



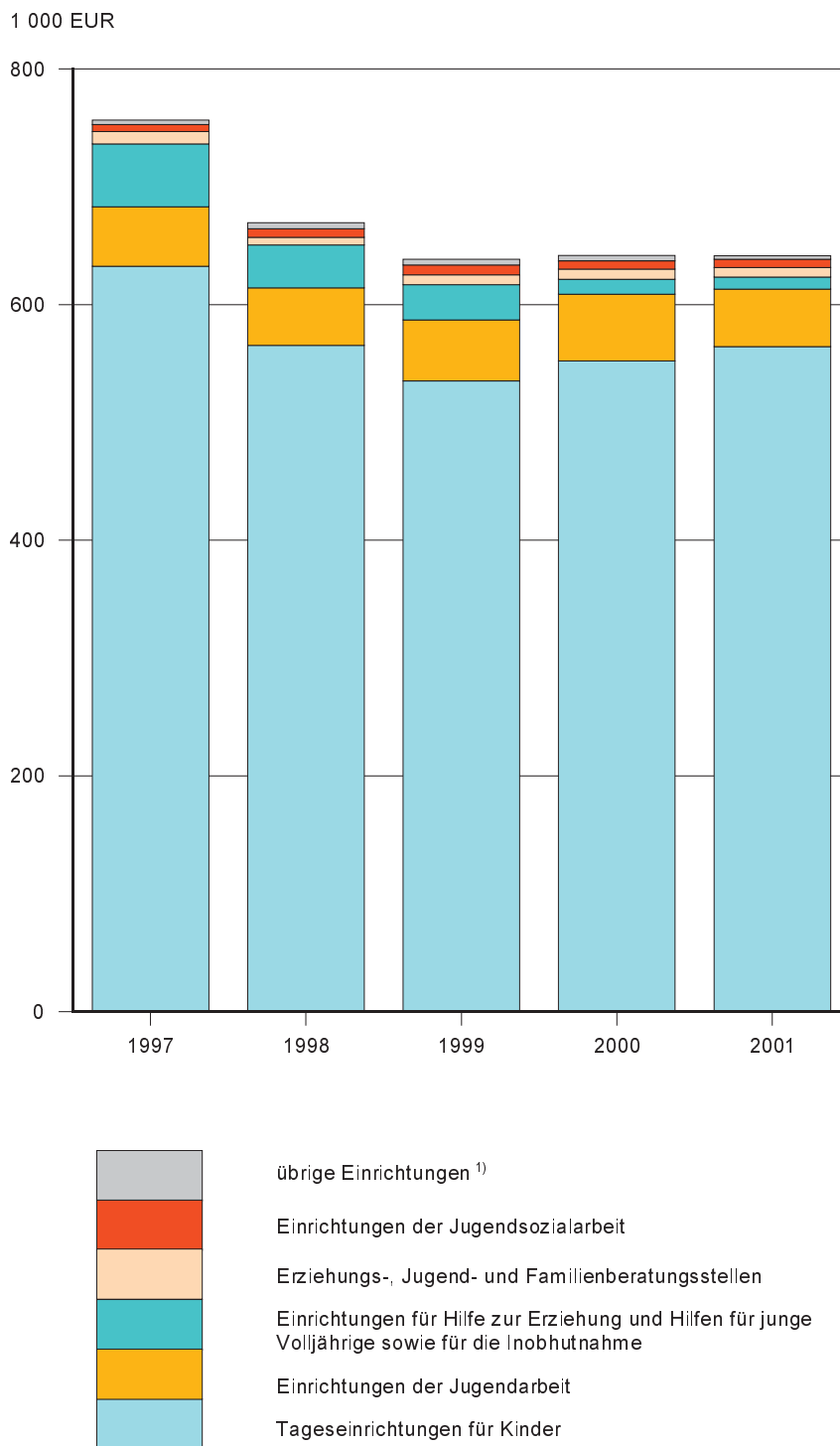
für Einzel- und Gruppenhilfen sowie Einrichtungen

1 000 EUR



¹⁾ Enthalten sind die Ausgaben der hier nicht dargestellten Leistungsbereiche sowie die nicht zuordenbaren Kosten bei Einzel- und Gruppenhilfen

Abb. 2 Ausgaben für die Einrichtungen der Jugendhilfe 1997 bis 2001 nach Einrichtungsarten



1) Enthalten sind Einrichtungen der Familienförderung, Einrichtungen für werdende Mütter und Mütter oder Väter mit Kind(ern), Einrichtungen der Mitarbeiterfortbildung und sonstige Einrichtungen

1. Ausgaben und Einnahmen für die Jugendhilfe 2001 für Einzel- und Gruppenhilfen und Einrichtungen der Jugendhilfe nach Trägern und Regierungsbezirken (in 1 000 €)

Merkmal	2001				2000	Veränderung 2001 gegen- über 2000 in %
	insgesamt	Regierungsbezirk				
		Chemnitz ¹⁾	Dresden ²⁾	Leipzig		
Ausgaben	974 708	348 388	368 407	257 913	956 306	1,9
Ausgaben für Einzel- und Gruppenhilfen	282 998	106 198	106 618	70 183	286 696	-1,3
öffentlicher Träger	236 679	83 696	90 705	62 279	249 843	-5,3
freier Träger	46 319	22 502	15 913	7 904	36 853	25,7
Ausgaben für Einrichtungen	641 546	223 528	240 611	177 407	641 639	-0,0
öffentlicher Träger	441 589	151 538	178 285	111 766	455 254	-3,0
freier Träger	199 957	71 990	62 326	65 641	186 385	7,3
Personalausgaben der Jugendhilfe- verwaltung	50 164	18 662	21 178	10 324	48 422	3,6
Einnahmen	124 974	45 497	48 867	30 610	128 652	-2,9
Einnahmen für Einzel- und Gruppen- hilfen	22 049	6 270	10 338	5 441	22 236	-0,8
Einnahmen von Einrichtungen öffentlicher Träger	101 435	38 727	37 786	24 921	104 982	-2,0
Rückflüsse der an freie Träger gewährten Zuschüsse	1 490	499	743	248	1 435	3,9
Reine Ausgaben	849 735	302 891	319 540	227 303	827 653	2,7
darunter						
für Kindertageseinrichtungen öffentlicher Träger	315 510	102 894	130 929	81 687	321 782	-1,9
für Zuschüsse an Kindertages- einrichtungen freier Träger	158 123	52 218	50 080	55 826	137 129	15,3

1) Einschließlich Landesjugendamt

2) Einschließlich Oberste Landesjugendbehörde

2. Ausgaben und Einnahmen für die Jugendhilfe 2001 für Einzel- und Gruppenthilfen und Einrichtungen der Jugendhilfe nach Kreisen (in 1 000 €)

Kreis Regierungsbezirk Land	Bruttoausgaben			Einnahmen	Reine Ausgaben
	insgesamt	darunter Ausgaben für			
		Einzel- und Gruppenthilfen	Einrichtungen		
Chemnitz, Stadt ¹⁾	107 980	35 872	64 609	7 526	100 454
Plauen, Stadt	13 850	5 189	8 538	1 512	12 338
Zwickau, Stadt	33 969	12 441	19 900	5 811	28 158
Annaberg	13 473	1 927	10 895	2 700	10 773
Chemnitzer Land	20 306	5 969	12 742	2 056	18 250
Freiberg	28 924	6 616	21 932	6 227	22 697
Vogtlandkreis	32 346	9 369	20 712	3 987	28 359
Mittlerer Erzgebirgskreis	19 724	5 445	13 932	5 111	14 613
Mittweida	21 875	6 158	14 311	4 173	17 702
Stollberg	12 089	3 288	7 958	1 382	10 707
Aue-Schwarzenberg	19 805	7 748	11 667	1 801	18 005
Zwickauer Land	24 047	6 176	16 330	3 211	20 837
Reg.-Bez. Chemnitz¹⁾	348 388	106 198	223 528	45 497	302 891
Dresden, Stadt ²⁾	148 909	39 515	101 185	17 757	131 152
Görlitz, Stadt	16 056	7 681	7 397	1 287	14 769
Hoyerswerda, Stadt	11 606	5 803	5 550	867	10 740
Bautzen	24 434	6 145	16 525	3 569	20 865
Meißen	28 330	8 851	17 859	3 978	24 352
Niederschlesischer Oberlausitzkreis	17 255	3 401	12 720	2 760	14 495
Riesa-Großenhain	22 801	6 052	15 549	3 532	19 269
Löbau-Zittau	26 934	7 327	17 950	4 014	22 919
Sächsische Schweiz	24 124	8 231	14 341	3 226	20 898
Weißeritzkreis	24 860	7 776	15 859	4 442	20 419
Kamenz	23 098	5 836	15 677	3 436	19 662
Reg.-Bez. Dresden²⁾	368 407	106 618	240 611	48 867	319 540
Leipzig, Stadt	145 785	39 330	98 614	12 778	133 007
Delitzsch	20 958	4 930	15 594	3 018	17 941
Döbeln	15 282	3 409	11 067	2 560	12 722
Leipziger Land	26 134	9 198	16 742	3 766	22 368
Muldentalkreis	28 201	7 633	19 711	4 135	24 066
Torgau-Oschatz	21 553	5 683	15 679	4 354	17 199
Reg.-Bez. Leipzig	257 913	70 183	177 407	30 610	227 303
Sachsen	974 708	282 998	641 546	124 974	849 735
kreisfreie Städte	478 156	145 830	305 792	47 537	430 618
Landkreise	496 553	137 169	335 754	77 436	419 116

1) Einschließlich Landesjugendamt

2) Einschließlich Oberste Landesjugendbehörde

3. Ausgaben für die Jugendhilfe 2000 und 2001 für Einzel- und Gruppenhilfen und Einrichtungen der Jugendhilfe nach Leistungsbereichen

Leistungsbereich	2000		2001		Veränderung gegenüber dem Vorjahr in %
	insgesamt	Anteil	insgesamt	Anteil	
	1 000 €	%	1 000 €	%	
Insgesamt					
Jugendarbeit	66 811	7,4	64 674	7,0	-3,2
Jugendsozialarbeit	16 875	1,9	17 124	1,9	1,5
Allgemeine Förderung der Familie	1 182	0,1	1 089	0,1	-7,9
Unterbringung von Müttern oder Vätern mit ihrem(n) Kind(ern)	3 165	0,3	3 437	0,4	8,6
Tageseinrichtungen für Kinder	580 721	64,0	596 690	64,5	2,7
Hilfe zur Erziehung, Eingliederungshilfe für seelische behinderte Kinder und Jugendliche, Hilfe für junge Volljährige und Inobhutnahme	208 988	23,0	215 733	23,3	3,2
Mitarbeiterfortbildung	793	0,1	756	0,1	-4,7
Sonstige Ausgaben	18 969	2,1	18 067	2,0	-4,8
Insgesamt¹⁾	907 884	100	924 544	100	1,8
Einzel- und Gruppenhilfen					
Jugendarbeit	10 238	3,8	16 009	5,7	56,4
Jugendsozialarbeit	9 704	3,6	10 166	3,6	4,8
Allgemeine Förderung der Familie	494	0,2	451	0,2	-8,7
Unterbringung von Müttern oder Vätern mit ihrem(n) Kind(ern)	2 664	1,0	2 912	1,0	9,3
Tageseinrichtungen für Kinder	28 418	10,7	32 284	11,4	13,6
Hilfe zur Erziehung, Eingliederungshilfe für seelische behinderte Kinder und Jugendliche, Hilfe für junge Volljährige und Inobhutnahme	196 241	73,7	205 446	72,6	4,7
Mitarbeiterfortbildung	733	0,3	691	0,2	-5,8
Sonstige Ausgaben	7 372	2,8	8 064	2,8	9,4
Zusammen¹⁾	266 244	100	282 998	100	6,3
Einrichtungen					
Jugendarbeit	56 573	8,8	48 665	7,6	-14,0
Jugendsozialarbeit	7 172	1,1	6 958	1,1	-3,0
Allgemeine Förderung der Familie	688	0,1	638	0,1	-7,3
Unterbringung von Müttern oder Vätern mit ihrem(n) Kind(ern)	501	0,1	524	0,1	4,7
Tageseinrichtungen für Kinder	552 303	86,1	564 406	88,0	2,2
Hilfe zur Erziehung, Eingliederungshilfe für seelische behinderte Kinder und Jugendliche, Hilfe für junge Volljährige und Inobhutnahme	12 747	2,0	10 287	1,6	-19,3
Mitarbeiterfortbildung	60	0,0	65	0,0	8,5
Sonstige Ausgaben	11 597	1,8	10 003	1,6	-13,7
Zusammen	641 639	100	641 546	100	0,0

1) Einschließlich der nicht zuordenbaren Kosten

4. Ausgaben und Einnahmen für Einzel- und Gruppenhilfen 2001 nach Art der Hilfe, Trägern und Verwendungszweck bzw. Art der Einnahme (in 1 000 €)

Merkmal	Insgesamt ¹⁾	Davon Ausgaben für				Zuschüsse an freie Träger
		Hilfen der öffentlichen Träger				
		zusammen ¹⁾	Personalausgaben ¹⁾	(Geld-) Leistungen für Berechtigte	sonstige laufende und einmalige Ausgaben	
Ausgaben	282 998	236 679	17 176	216 258	3 245	46 319
Jugendarbeit	16 009	3 086	970	1 533	583	12 923
Jugendsozialarbeit	10 166	4 438	2 584	1 513	341	5 728
erzieherischer Kinder- und Jugendschutz	2 100	506	131	-	375	1 593
allgemeine Förderung der Erziehung in der Familie	451	288	111	153	23	163
Beratung in Fragen der Partnerschaft, Trennung und Scheidung sowie Beratung und Unterstützung bei der Ausübung der Personensorge	351	264	259	-	6	87
gemeinsame Unterbringung von Müttern oder Vätern mit ihrem(n) Kind(ern)	2 912	2 742	31	2 707	3	170
Betreuung und Versorgung des Kindes in Notsituationen	156	127	18	109	-	29
Unterstützung bei notwendiger Unterbringung zur Erfüllung der Schulpflicht	15	15	14	-	-	-
Förderung von Kindern in Tageseinrichtungen und in Tagespflege	32 703	32 437	267	32 088	82	265
Hilfe zur Erziehung	176 931	152 946	2 345	149 902	699	23 985
Eingliederungshilfe für seelisch behinderte Kinder und Jugendliche	12 915	12 915	102	12 806	7	-
Hilfe für junge Volljährige	10 795	10 795	180	10 550	66	-
vorläufige Maßnahmen zum Schutz von Kindern und Jugendlichen	4 805	4 793	77	4 710	5	12
Mitwirkung in Verfahren vor den Vormundschafts- und Familiengerichten	163	163	121	-	42	-
Adoptionsvermittlung	592	551	537	-	14	40
Mitwirkung in Verfahren nach dem Jugendgerichtsgesetz	2 238	1 505	1 284	-	221	733
Amtspflegschaft, Amtsvormundschaft, Beistandschaft	792	792	750	-	41	-
Mitarbeiterfortbildung	691	691	135	56	500	-
sonstige Aufgaben des überörtlichen Trägers	35	35	-	-	35	-
Ausgaben für sonstige Maßnahmen soweit nicht zuordenbar	1 205	615	284	130	201	590
Einnahmen	22 049	-	-	-	-	-
Teilnahmebeiträge	536	-	-	-	-	-
Kosten und übergeleitete Ansprüche, Erstattungen von Sozialleistungsträgern, Leistungen Dritter	19 974	-	-	-	-	-
sonstige Einnahmen	1 539	-	-	-	-	-
Reine Ausgaben	260 949	-	-	-	-	-

1) Differenzen auf Grund fehlender Kostenzuordnung zu den Hilfearten möglich

5. Ausgaben für ausgewählte Einzel- und Gruppenthilfen 1997 bis 2001 nach Art der Hilfe

Hilfeart	1997	1998	1999	2000	2001	Veränderung 2001 gegenüber 1997 in %
Jugendarbeit	20 740	16 622	11 280	10 238	16 009	-22,8
außerschulische Jugendbildung	2 094	2 322	2 605	1 949	2 203	5,2
Kinder- und Jugenderholung	3 054	1 719	2 142	1 800	1 488	-51,3
internationale Jugendarbeit	1 063	920	971	806	949	-10,7
Mitarbeiterfortbildung	335	42	41	44	32	-90,4
sonstige Jugendarbeit	14 195	11 619	5 521	5 640	11 337	-20,1
Förderung von Kindern in Tageseinrichtungen und in Tagespflege	29 485	27 674	30 565	28 810	32 703	10,9
in Tageseinrichtungen	29 097	27 355	30 169	28 418	32 284	11,0
in Tagespflege	384	313	386	385	415	8,1
Unterstützung selbstorganisierter Förderung	5	6	10	8	3	-29,9
Hilfe zur Erziehung	158 998	161 252	163 193	168 036	176 931	11,3
andere Hilfen zur Erziehung	3 021	3 485	68	251	538	-82,2
institutionelle Beratung	2 500	1 761	1 717	2 078	2 379	-4,8
soziale Gruppenarbeit	346	549	661	815	1 201	246,9
Erziehungsbeistand, Betreuungshelfer	2 977	3 851	4 526	4 780	5 348	79,6
sozialpädagogische Familienhilfe	11 111	11 980	13 620	13 471	15 612	40,5
Erziehung in einer Tagesgruppe	5 549	7 981	9 766	11 012	12 577	126,6
Vollzeitpflege	18 651	19 523	20 413	20 376	21 417	14,8
Heimerziehung; sonstige betreute Wohnform	110 213	109 743	109 479	112 113	115 056	4,4
intensive sozialpädagogische Einzelbetreuung	4 628	2 379	2 943	3 141	2 804	-39,4

6. Ausgaben für ausgewählte Einzel- und Gruppenhilfen 2001 nach Art der Hilfe, Trägern und Verwendungszweck (in 1 000 €)

Hilfeart	Insgesamt	Davon Ausgaben für				Zuschüsse an freie Träger
		Hilfen der öffentlichen Träger			sonstige laufende und einmalige Ausgaben	
		zusammen	Personalausgaben	(Geld-) Leistungen für Berechtigte		
Jugendarbeit	16 009	3 086	970	1 533	583	12 923
außerschulische Jugendbildung	2 203	596	122	253	220	1 607
Kinder- und Jugenderholung	1 488	605	41	460	104	882
internationale Jugendarbeit	949	428	27	372	29	521
Mitarbeiterfortbildung	32	15	15	-	-	17
sonstige Jugendarbeit	11 337	1 442	764	448	230	9 895
Förderung von Kindern in Tageseinrichtungen und in Tagespflege	32 703	32 437	267	32 088	82	265
in Tageseinrichtungen	32 284	32 020	237	31 703	79	264
in Tagespflege	415	415	28	384	3	-
Unterstützung selbstorganisierter Förderung	3	2	2	-	-	1
Hilfe zur Erziehung	176 931	152 946	2 345	149 902	699	23 985
andere Hilfen zur Erziehung	538	456	80	313	62	82
institutionelle Beratung	2 379	37	29	-	8	2 342
soziale Gruppenarbeit	1 201	542	23	519	-	659
Erziehungsbeistand, Betreuungshelfer	5 348	185	108	-	77	5 163
sozialpädagogische Familienhilfe	15 612	588	217	-	370	15 024
Erziehung in einer Tagesgruppe	12 577	11 948	112	11 834	2	629
Vollzeitpflege	21 417	21 362	401	20 949	11	55
Heimerziehung; sonstige betreute Wohnform	115 056	115 056	1 322	113 640	94	-
intensive sozialpädagogische Einzelbetreuung	2 804	2 773	53	2 647	74	30

7. Ausgaben für ausgewählte Einzel- und Gruppenthilfen 2000 und Veränderung der Ausgaben 2001 gegenüber 2000 nach Art der Hilfe und Trägern

Hilfeart	Ausgaben 2000			Veränderung 2001 gegenüber 2000		
	insgesamt	Hilfen der öffentlichen Träger	Zuschüsse an freie Träger	insgesamt	Hilfen der öffentlichen Träger	Zuschüsse an freie Träger
	1 000 €			%		
Jugendarbeit	10 238	3 381	6 857	56,4	-8,7	88,5
außerschulische Jugendbildung	1 949	454	1 495	13,0	31,2	7,5
Kinder- und Jugenderholung	1 800	877	923	-17,3	-31,0	-4,4
internationale Jugendarbeit	806	347	459	17,8	23,3	13,6
Mitarbeiterfortbildung	44	15	29	-26,6	1,2	-40,7
sonstige Jugendarbeit	5 640	1 688	3 952	101,0	-14,6	150,4
Förderung von Kindern in Tageseinrichtungen und in Tagespflege	28 810	28 428	382	13,5	14,1	-30,5
in Tageseinrichtungen	28 418	28 036	382	13,6	14,2	-30,8
in Tagespflege	385	385	-	8,0	8,0	-
Unterstützung selbstorganisierter Förderung	8	8	-	-57,6	-70,9	x
Hilfe zur Erziehung	168 036	147 191	20 845	5,3	3,9	15,1
andere Hilfen zur Erziehung	251	181	70	114,5	152,1	17,4
institutionelle Beratung	2 078	28	2 050	14,5	30,0	14,3
soziale Gruppenarbeit	815	266	549	47,4	103,9	20,0
Erziehungsbeistand, Betreuungshelfer	4 780	277	4 503	11,9	-33,2	14,7
sozialpädagogische Familienhilfe	13 471	359	13 111	15,9	63,6	14,6
Erziehung in einer Tagesgruppe	11 012	10 505	507	14,2	13,7	24,0
Vollzeitpflege	20 376	20 322	54	5,1	5,1	2,4
Heimerziehung; sonstige betreute Wohnform	112 113	112 112	0	2,6	2,6	x
intensive sozialpädagogische Einzelbetreuung	3 141	3 141	-	-10,7	-11,7	x

8. Ausgaben und Einnahmen für die Einrichtungen der Jugendhilfe 2001 nach Einrichtungsarten und Trägern

Lfd. Nr.	Art der Einrichtung	Ausgaben	Ausgaben für Einrichtungen öffentlicher Träger				investive Ausgaben
			zusammen	laufende Ausgaben			
				zusammen	Personal- ausgaben	sonstige laufende Ausgaben	
							1 000 €
1	Einrichtungen der Jugendarbeit	48 665	20 640	18 400	12 972	5 428	2 240
2	Einrichtungen der Jugendsozialarbeit (Jugendwohnheime, Schülerheime, Wohnheime für Auszubildende)	6 958	884	881	317	564	3
3	Einrichtungen der Familienförderung	638	2	2	-	2	-
4	Einrichtungen für werdende Mütter und Mütter oder Väter mit Kind(ern)	524	524	506	430	76	19
5	Tageseinrichtungen für Kinder	564 406	405 301	383 195	315 850	67 344	22 107
6	Erziehungs-, Jugend- und Familien- beratungsstellen	8 148	3 604	3 604	3 478	126	-
7	Einrichtungen für Hilfe zur Erziehung und Hilfe für junge Volljährige sowie für die Inobhutnahme	10 287	9 733	9 535	7 640	1 895	198
8	Einrichtungen der Mitarbeiterfortbildung	65	-	-	-	-	-
9	Sonstige Einrichtungen	1 854	900	872	590	282	28
10	Insgesamt	641 546	441 589	416 995	341 278	75 717	24 594
							Anteil
1	Einrichtungen der Jugendarbeit	7,6	4,7	4,4	3,8	7,2	9,1
2	Einrichtungen der Jugendsozialarbeit (Jugendwohnheime, Schülerheime, Wohnheime für Auszubildende)	1,1	0,2	0,2	0,1	0,7	0,0
3	Einrichtungen der Familienförderung	0,1	0,0	0,0	-	0,0	-
4	Einrichtungen für werdende Mütter und Mütter oder Väter mit Kind(ern)	0,1	0,1	0,1	0,1	0,1	0,1
5	Tageseinrichtungen für Kinder	88,0	91,8	91,9	92,5	88,9	89,9
6	Erziehungs-, Jugend- und Familien- beratungsstellen	1,3	0,8	0,9	1,0	0,2	-
7	Einrichtungen für Hilfe zur Erziehung und Hilfe für junge Volljährige sowie für die Inobhutnahme	1,6	2,2	2,3	2,2	2,5	0,8
8	Einrichtungen der Mitarbeiterfortbildung	0,0	-	-	-	-	-
9	Sonstige Einrichtungen	0,3	0,2	0,2	0,2	0,4	0,1
10	Insgesamt	100	100	100	100	100	100

Ausgaben für Einrichtungen freier Träger			Einnahmen	Einnahmen von Einrichtungen öffentlicher Träger			Rückflüsse aus an freie Träger gewährten Zuschüssen	Reine Ausgaben	Lfd. Nr.
zusammen	laufende Zuschüsse	investive Zuschüsse		zusammen	Gebühren, Entgelte	sonstige Einnahmen			
28 026	22 762	5 263	4 542	4 225	710	3 514	317	44 124	1
6 073	5 739	334	718	623	1	622	94	6 240	2
635	606	29	21	-	-	-	21	617	3
-	-	-	35	35	-	35	-	489	4
159 105	145 915	13 189	90 773	89 792	77 025	12 767	981	473 633	5
4 544	4 540	4	42	21	16	5	21	8 106	6
554	101	453	6 566	6 533	5 820	713	34	3 721	7
65	65	-	-	-	-	-	-	65	8
955	955	-	228	207	23	184	21	1 626	9
199 957	180 684	19 273	102 925	101 435	83 595	17 839	1 490	538 621	10
in Prozent									
14,0	12,6	27,3	4,4	4,2	0,8	19,7	21,3	8,2	1
3,0	3,2	1,7	0,7	0,6	0,0	3,5	6,3	1,2	2
0,3	0,3	0,2	0,0	-	-	-	1,4	0,1	3
-	-	-	0,0	0,0	-	0,2	-	0,1	4
79,6	80,8	68,4	88,2	88,5	92,1	71,6	65,9	87,9	5
2,3	2,5	0,0	0,0	0,0	0,0	0,0	1,4	1,5	6
0,3	0,1	2,4	6,4	6,4	7,0	4,0	2,3	0,7	7
0,0	0,0	-	-	-	-	-	-	0,0	8
0,5	0,5	-	0,2	0,2	0,0	1,0	1,4	0,3	9
100	100	100	100	100	100	100	100	100	10

9. Ausgaben für die Einrichtungen der Jugendhilfe 1997 bis 2001 nach Einrichtungsarten

Art der Einrichtung	1997	1998	1999	2000	2001	Veränderung 2001 gegenüber 1997 in %
1 000 €						
Einrichtungen der Jugendarbeit	50 429	48 915	51 671	56 573	48 665	-3,5
Einrichtungen der Jugendsozialarbeit (Jugendwohnheime, Schülerheime, Wohnheime für Auszubildende)	5 920	7 172	8 347	7 172	6 958	17,5
Einrichtungen der Familienförderung	732	723	652	688	638	-12,9
Einrichtungen für werdende Mütter und Mütter oder Väter mit Kind(ern)	519	568	558	501	524	1,0
Tageseinrichtungen für Kinder	632 733	565 365	535 207	552 303	564 406	-10,8
Erziehungs-, Jugend- und Familien- beratungsstellen	10 461	6 539	8 177	8 430	8 148	-22,1
Einrichtungen für Hilfe zur Erziehung und Hilfe für junge Volljährige sowie für die Inobhutnahme	53 260	36 319	30 168	12 747	10 287	-80,7
Einrichtungen der Mitarbeiterfortbildung	112	199	224	60	65	-41,7
Sonstige Einrichtungen	2 506	3 676	3 472	3 167	1 854	-26,0
Insgesamt	756 673	669 476	638 476	641 639	641 546	-15,2
Anteil in Prozent						
Einrichtungen der Jugendarbeit	6,7	7,3	8,1	8,8	7,6	x
Einrichtungen der Jugendsozialarbeit (Jugendwohnheime, Schülerheime, Wohnheime für Auszubildende)	0,8	1,1	1,3	1,1	1,1	x
Einrichtungen der Familienförderung	0,1	0,1	0,1	0,1	0,1	x
Einrichtungen für werdende Mütter und Mütter oder Väter mit Kind(ern)	0,1	0,1	0,1	0,1	0,1	x
Tageseinrichtungen für Kinder	83,6	84,4	83,8	86,1	88,0	x
Erziehungs-, Jugend- und Familien- beratungsstellen	1,4	1,0	1,3	1,3	1,3	x
Einrichtungen für Hilfe zur Erziehung und Hilfe für junge Volljährige sowie für die Inobhutnahme	7,0	5,4	4,7	2,0	1,6	x
Einrichtungen der Mitarbeiterfortbildung	0,0	0,0	0,0	0,0	0,0	x
Sonstige Einrichtungen	0,3	0,5	0,5	0,5	0,3	x
Insgesamt	100	100	100	100	100	x

Neuerscheinungen des Statistischen Landesamtes des Freistaates Sachsen

Kennziffer	Titel/Kurztitel	Stand Periodizität	Preis €
A IV 5	Kosten für die stationäre medizinische Betreuung im Freistaat Sachsen	2001 - j	2,50
B I 1	Allgemein bildende Schulen und Förderschulen im Freistaat Sachsen	2002 - j	6,00
B III 5	Raumbestand an den Hochschulen im Freistaat Sachsen	2002 - j	8,00
B III 12	Studierende an der Berufsakademie des Freistaates Sachsen	2002 - j	6,00
E I 6	Investitionen im Bergbau und Verarbeitenden Gewerbe im Freistaat Sachsen	2001 - j	9,10
G III 2	Außenhandel des Freistaates Sachsen - Endgültige Ergebnisse	2001 - j	5,00
K II 1	Gesetzliche Krankenversicherung im Freistaat Sachsen	2001 - j	6,00
K V 4	Jugendhilfe im Freistaat Sachsen - Ausgaben und Einnahmen	2001 - j	3,00
K VIII 2	Soziale Pflegeversicherung im Freistaat Sachsen Leistungsempfänger und Pflegegeldempfänger	2001 -2j	7,40
L IV 1	Umsätze und ihre Besteuerung im Freistaat Sachsen Ergebnisse der Umsatzsteuerstatistik	2001 - j	14,00
Verzeichnis	Landratsämter, Stadt- und Gemeindeverwaltungen im Freistaat Sachsen	2003 - j	7,50
Verzeichnis	Allgemein bildende Schulen des Freistaates Sachsen	2002 - j	12,50
Verzeichnis	Berufsbildende Schulen des Freistaates Sachsen	2002 - j	8,00

Monatlich erscheinen:

C III 2	Schlachtungen, Milchlieferung und Geflügelhaltung im Freistaat Sachsen	01/03 - m	1,50
E I 1	Bergbau und Verarbeitendes Gewerbe im Freistaat Sachsen	12/02 - m	7,50
E II 1	Baugewerbe im Freistaat Sachsen (Vorbereitende Baustellenarbeiten, Hoch- und Tiefbau)	01/03 - m	5,00
G IV 1	Beherbergungsgewerbe im Freistaat Sachsen	12/02 - m	5,50
H I 1	Straßenverkehrsunfälle im Freistaat Sachsen	11/02 - m	6,00
M I 2	Preisindex für die Lebenshaltung im Freistaat Sachsen	02/03 - m	5,50
Z I 1	Konjunkturbericht für den Freistaat Sachsen	12/02 - m	5,00

Vierteljährlich erscheinen:

A I 1	Bevölkerungsstand des Freistaates Sachsen nach Kreisen	3/02 - vj	1,50
A II 1	Eheschließungen, Geborene und Gestorbene im Freistaat Sachsen	3/02 - vj	2,00
A III 1	Räumliche Bevölkerungsbewegung im Freistaat Sachsen	2/02 - vj	6,00
A VI 5	Sozialversicherungspflichtig Beschäftigte im Freistaat Sachsen	4/01 - vj	7,10
D I 1	Gewerbeanmeldungen und -abmeldungen im Freistaat Sachsen	4/02 - vj	2,50
D III 1	Insolvenzverfahren im Freistaat Sachsen	3/02 - vj	4,00
E III 1	Baugewerbe im Freistaat Sachsen (Bauinstallation und sonstiges Baugewerbe)	4/02 - vj	1,50
E IV 1	Ausgewählte Daten zur Energiewirtschaft im Freistaat Sachsen	3, 4/01 - vj	3,00
E V 1	Beschäftigte und Umsatz im Handwerk des Freistaates Sachsen	2/02 - vj	6,00
F II 1	Baugenehmigungen und Baufertigstellungen im Freistaat Sachsen	4/02 - vj	2,50
G III 1	Außenhandel des Freistaates Sachsen	3/02 - vj	2,50
L II 2	Einnahmen und Ausgaben der öffentlichen Kommunalhaushalte des Freistaates Sachsen	3/02 - vj	7,50
M I 4	Preisindizes für Bauwerke im Freistaat Sachsen	4/02 - vj	3,00
N I 1	Verdienste und Arbeitszeiten im Produzierenden Gewerbe, Handel, Kreditinstituten und Versicherungsgewerbe im Freistaat Sachsen	4/02 - vj	9,00

Abkürzungen:	m	monatlich	hj	halbjährlich	2j	alle 2 Jahre
	j	jährlich	10/01	Monat	3j	alle 3 Jahre
	vj	vierteljährlich	4/01	Quartal	fw	fallweise