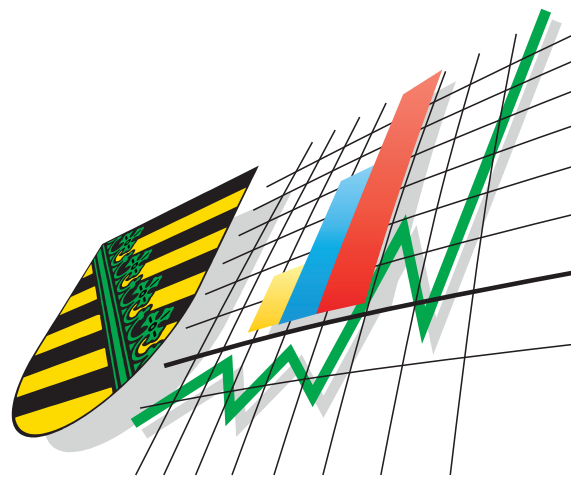


Statistisches Landesamt
des Freistaates
Sachsen



Statistische Berichte

Jugendhilfe im Freistaat Sachsen

Ausgaben und Einnahmen

2004

Zeichenerklärung

-	Nichts vorhanden (genau Null)	x	Tabellenfach gesperrt, weil Aussage nicht sinnvoll
0	Weniger als die Hälfte von 1 in der letzten besetzten Stelle, jedoch mehr als nichts	()	Aussagewert ist eingeschränkt
...	Angabe fällt später an	p	vorläufige Zahl
/	Zahlenwert nicht sicher genug	r	berichtigte Zahl
.	Zahlenwert unbekannt oder geheim zu halten	s	geschätzte Zahl

Herausgeber:

Statistisches Landesamt des Freistaates Sachsen

Macherstraße 63
01917 Kamenz

Postfach 11 05
01911 Kamenz

Telefon

Vermittlung 03578 33-0

Präsidentin/Sekretariat -1900

Telefax -1999

Auskunft -1913, -1914

Telefax -1921

Bibliothek -4352

Telefax -1598

Vertrieb -4316

Internet

www.statistik.sachsen.de

E-Mail

info@statistik.sachsen.de

Kein Zugang für elektronisch signierte sowie verschlüsselte Dokumente

Inhalt

	Seite
Vorbemerkungen	3
Erläuterungen	4
Ergebnisdarstellung	5

Tabellen

1. Ausgaben und Einnahmen für die Jugendhilfe 2004 für Einzel- und Gruppenhilfen und Einrichtungen der Jugendhilfe nach Trägern und Regierungsbezirken	9
2. Ausgaben und Einnahmen für die Jugendhilfe 2004 für Einzel- und Gruppenhilfen und Einrichtungen der Jugendhilfe nach Kreisfreien Städten und Landkreisen	10
3. Ausgaben für die Jugendhilfe 2003 und 2004 für Einzel- und Gruppenhilfen und Einrichtungen der Jugendhilfe nach Leistungsbereichen	11
4. Ausgaben und Einnahmen für Einzel- und Gruppenhilfen 2004 nach Art der Hilfe, Trägern und Verwendungszweck bzw. Art der Einnahme	12
5. Ausgaben für ausgewählte Einzel- und Gruppenhilfen 1999 bis 2004 nach Art der Hilfe	13
6. Ausgaben für ausgewählte Einzel- und Gruppenhilfen 2004 nach Art der Hilfe, Trägern und Verwendungszweck	14
7. Ausgaben für ausgewählte Einzel- und Gruppenhilfen 2003 und Veränderung der Ausgaben 2004 gegenüber 2003 nach Art der Hilfe und Trägern	15
8. Ausgaben für die Einrichtungen der Jugendhilfe 1999 bis 2004 nach Einrichtungsarten	16
9. Ausgaben und Einnahmen für die Einrichtungen der Jugendhilfe 2004 nach Einrichtungsarten und Trägern	17
10. Ausgaben für die Einrichtungen öffentlicher Träger der Jugendhilfe 2004 nach Einrichtungsarten und Art der Ausgaben	18
11. Einnahmen von den Einrichtungen öffentlicher Träger der Jugendhilfe 2004 nach Einrichtungsarten und Art der Einnahmen	18
12. Zuschüsse für Einrichtungen freier Träger der Jugendhilfe 2004 nach Einrichtungsarten und Art der Zuschüsse	19

Abbildungen

Abb. 1 Ausgaben für die Jugendhilfe 2004 nach Leistungsbereichen	7
Abb. 2 Ausgaben für die Einrichtungen der Jugendhilfe 1997 bis 2004 nach Einrichtungsarten	8

Vorbemerkungen

Rechtsgrundlage

Rechtsgrundlage für die Statistik der Jugendhilfe ist das Achte Buch Sozialgesetzbuch (SGB VIII) – Kinder- und Jugendhilfe – in der Fassung der Bekanntmachung vom 8. Dezember 1998 (BGBl. I S. 3546), zuletzt geändert durch Artikel 1 des Gesetzes vom 8. September 2005 (BGBl. I S. 2729) in Verbindung mit dem Bundesstatistikgesetz (BStatG) vom 22. Januar 1987 (BGBl. I S. 462, 565), zuletzt geändert durch Artikel 2 des Gesetzes vom 9. Juni 2005 (BGBl. I S. 1534).

Methodische Hinweise

Das Gesamtkonzept der Jugendhilfestatistik, erhoben nach den §§ 98 bis 103 SGB VIII – Kinder- und Jugendhilfe –, umfasst vier getrennte Erhebungsteile:

Teil I	Erzieherische Hilfen
Teil II	Maßnahmen der Jugendarbeit
Teil III	Einrichtungen und tätige Personen
Teil IV	Ausgaben und Einnahmen für die Jugendhilfe

Alle vier Teile werden gesondert veröffentlicht. In der vorliegenden Publikation wird der Teil IV, dessen Angaben nach § 99 Abs. 10 SGB VIII erhoben werden, dargestellt.

Den Berechnungen liegen die ungerundeten Werte zugrunde, Rundungsdifferenzen sind möglich.

Die Erfassung der Daten erfolgt in der Jugendhilfestatistik nach den Regionalangaben der Auskunftspflichtigen (Träger). Einzelne Tabellen, durch Fußnoten gekennzeichnet, enthalten deshalb in den Summen der kreisfreien Städte und Regierungsbezirke Chemnitz und Dresden die Ausgaben und Einnahmen des Landesjugendamtes bzw. der Obersten Landesjugendbehörde, obwohl diese territorial für den Freistaat Sachsen zuständig sind.

Teil IV - Ausgaben und Einnahmen für die Jugendhilfe

Der Teil IV der Jugendhilfestatistik soll einen Überblick über die finanziellen Aufwendungen, die für die Jugendhilfe erbracht werden, und über die entsprechenden Einnahmen vermitteln. Die statistische Erhebung erfasst die Ausgaben und Einnahmen für die Jugendhilfe in zwei Teilen:

Bogen 1	Ausgaben und Einnahmen für Einzel- und Gruppenhilfen und andere Ausgaben nach dem SGB VIII (nachfolgend: Ausgaben und Einnahmen für Einzel- und Gruppenhilfen)
Bogen 2	Ausgaben und Einnahmen für Einrichtungen.

Im Bogen 1 werden

- Personalausgaben,
- Leistungen für Berechtigte,
- sonstige laufende und einmalige Ausgaben sowie
- Zuschüsse an freie Träger

den einzelnen Hilfearten gemäß SGB VIII zugeordnet.

Dagegen werden die Einnahmen summiert ausgewiesen als

- Teilnahmebeiträge,
- Kostenbeiträge und übergeleitete Ansprüche, Erstattungen von Sozialleistungen, Leistungen Dritter und
- sonstige Einnahmen.

Mit Bogen 2 werden nach den Einrichtungsarten:

- Einrichtungen der Jugendarbeit,
- Einrichtungen der Jugendsozialarbeit,
- Einrichtungen der Familienförderung,
- Einrichtungen für werdende Mütter und Mütter oder Väter mit Kind(ern),
- Tageseinrichtungen für Kinder,
- Erziehungs-, Jugend- und Familienberatungsstellen,
- Einrichtungen für Hilfe zur Erziehung und für junge Volljährige sowie für die Inobhutnahme,
- Einrichtungen der Mitarbeiterfortbildung,
- sonstige Einrichtungen

sowohl die Ausgaben (Personal-, Sach- und investive Ausgaben) und Einnahmen (Gebühren, Entgelte und sonstige Einnahmen) für eigene Einrichtungen, als auch die Ausgaben für die Förderung der freien Träger (laufende und investive Zuschüsse, Darlehen und Beteiligungen) erhoben.

Ausgaben für die Jugendhilfeverwaltung, die sich weder den Einzel- und Gruppenhilfen, noch den Einrichtungen zuordnen lassen, werden im Bogen 2 in einem gesonderten Abschnitt nachgewiesen.

Für den Aufwand in der Jugendhilfe sind gemäß § 102 SGB VIII in Verbindung mit § 15 BStatG auskunftspflichtig:

- die örtlichen Träger der Jugendhilfe,
- die überörtlichen Träger der Jugendhilfe,
- die obersten Landesjugendbehörden,
- die fachlich zuständige oberste Bundesbehörde,
- kreisangehörige Gemeinden und Gemeindeverbände, soweit sie Aufgaben der Jugendhilfe wahrnehmen.

Die Angaben zu Teil IV werden jährlich erhoben.

Erläuterungen

Definition

In der Aufwandsstatistik werden die Ausgaben und Einnahmen der öffentlichen Jugendhilfe nach dem SGB VIII und nach anderen Rechtsvorschriften nachgewiesen, die von den öffentlichen Haushalten auf den in Einzelnachweisen angegebenen Haushaltstellen nach der kommunalen bzw. staatlichen Haushaltsystematik gebucht werden.

Inhalt der **Jugendhilfestatistik** sind **nur die unmittelbaren Ist-Ausgaben bzw. Ist-Einnahmen** nach der Haushaltrechnung. **Maßgebend ist der Aufwand der jeweiligen Gebietskörperschaft, der direkt für Leistungen an Letztempfänger erbracht wird**, nicht der Nachweis der haushaltmäßigen Belastungen auf jeder Ebene. Das bedeutet, dass Zuweisungen, Umlagen, Erstattungen und Darlehen der öffentlichen Haushalte untereinander, ebenso wie durchlaufende Gelder, in der Jugendhilfestatistik nicht zu erfassen sind.

Die Ausgaben für die Aktivitäten der freien Träger werden nur in dem Umfang nachgewiesen, in dem sie durch Zuschüsse der öffentlichen Hand gefördert wurden.

Bemerkungen

Abweichend vom bundeseinheitlichen Gliederungs- und Gruppierungsplan, wurde in Sachsen die Jugendpauschale dem Abschnitt 47 zugeordnet. Die Bundesstatistik beinhaltet für die Ausgaben und Einnahmen der Jugendhilfe die Abschnitte 45 und 46. Zur Erreichung eines bundeseinheitlichen Nachweises der Ausgaben für die Jugendhilfe wird die Jugendpauschale diesen Abschnitten sachlich richtig zugeordnet.

Ergebnisdarstellung

Im Freistaat Sachsen wurden 2004 insgesamt 1 131 Millionen € für die Jugendhilfe **ausgegeben**. Rund 763 Millionen € entfielen auf öffentliche Träger für individuelle und gruppenbezogene Hilfen nach dem SGB VIII sowie für Einrichtungen und Personalausgaben der Jugendhilfeverwaltung. 368 Millionen € wurden als Zuschüsse für freie Träger der Jugendhilfe verwendet.

Einnahmen erzielten die Träger der Jugendhilfe 2004 in Höhe von 139 Millionen €, darunter 93 Millionen € aus Gebühren, Entgelten und Teilnehmerbeiträgen. Damit betragen die **reinen Ausgaben** für die Jugendhilfe im Berichtsjahr 2004 in Sachsen 993 Millionen €.

Einzel- und Gruppenhilfen

Die **Ausgaben** für Einzel- und Gruppenhilfen betragen im Jahr 2004 rund 322 Millionen €. Größter Ausgabeposten waren mit 167 Millionen €, sieben Millionen € weniger als 2003, die erzieherischen Hilfen. Ihr Anteil an den Gesamtausgaben lag mit 52 Prozent um 4,2 Prozentpunkte niedriger als im Vorjahr. Trotz des weiteren Rückgangs der Ausgaben für Heimerziehung und sonstige betreute Wohnformen um 7 Millionen € blieb diese Hilfeart mit 99 Millionen € der größte Ausgabeposten unter den Hilfen zur Erziehung. Ihr Anteil betrug 59,3 Prozent, 1,7 Prozentpunkte weniger als 2003.

Für die Förderung von Kindern in Tageseinrichtungen und in Tagespflege betragen die Ausgaben 56,4 Millionen €, was einem Anteil von 17,5 Prozent an den Gesamtausgaben entsprach. Allein für Kinder in Tageseinrichtungen wurden 52,5 Millionen € davon verwendet (anteilig 93,1 Prozent).

Die Ausgaben für die Jugendarbeit betragen 18,6 Millionen €. Für die Jugendsozialarbeit wurden 9,4 Millionen € ausgegeben.

Die folgende Tabelle zeigt einen Vergleich der Ausgaben zum Vorjahr und deren Anteil an den Ausgaben insgesamt für die erzieherischen Hilfen und ausgewählte Hilfearten nach dem SGB VIII.

Art der Hilfe	2003		2004		Veränderung 2004 gegenüber 2003 in %
	Ausgaben in 1 000 €	Anteil ¹⁾ in %	Ausgaben in 1 000 €	Anteil ¹⁾ in %	
Hilfen zur Erziehung	174 423	56,2	167 612	52,0	-3,9
andere Hilfen zur Erziehung	2 131	1,2	2 157	1,3	1,2
institutionelle Beratung	6 008	3,5	6 126	3,7	2,0
soziale Gruppenarbeit	1 359	0,8	1 272	0,8	-6,4
Erziehungsbeistand, Betreuungshelfer	5 969	3,4	5 162	3,1	-13,5
sozialpädagogische Familienhilfe	15 000	8,6	15 246	9,1	1,6
Erziehung in einer Tagesgruppe	12 968	7,4	11 743	7,0	-9,5
Vollzeitpflege	22 695	13,0	24 480	14,6	7,9
Heimerziehung; sonstige betreute Wohnform	106 476	61,0	99 391	59,3	-6,7
intensive sozialpädagogische Einzelbetreuung	1 817	1,1	2 035	1,2	12,0
Förderung von Kindern in Tageseinrichtungen und in Tagespflege	44 615	14,4	56 414	17,5	26,4
darunter in Tageseinrichtungen	42 375	95,0	52 507	93,1	23,9
Jugendarbeit	22 220	7,2	18 562	5,8	-16,5
Hilfe für junge Volljährige	10 741	3,5	12 079	3,7	12,5
Jugendsozialarbeit	10 853	3,5	9 409	2,9	-13,3
Eingliederungshilfe für seelisch behinderte Kinder und Jugendliche	15 316	4,9	14 203	4,4	-7,3

1) Anteil an den Gesamtausgaben bzw. den Ausgaben der jeweiligen übergeordneten Hilfeart

Den Ausgaben standen **Einnahmen** in Höhe von 19 Millionen € gegenüber. Diese waren gegenüber dem Vorjahr um 2,5 Millionen € geringer. Die **Nettoausgaben** für Einzel- und Gruppenhilfen betragen 303 Millionen €, fünf Prozent mehr als 2003.

Einrichtungen der Jugendhilfe

Für die Einrichtungen der Jugendhilfe wurden im Berichtsjahr **Ausgaben** in Höhe von 761,6 Millionen € ausgewiesen. 58,9 Prozent der Ausgaben (448,8 Millionen €) flossen in Einrichtungen öffentlicher Träger. Die Einrichtungen der freien Träger wurden mit 312,8 Millionen € unterstützt.

Die anteilig höchsten Ausgaben für die Einrichtungen der Jugendhilfe entfielen auf die in der Tabelle dargestellten Einrichtungsarten:

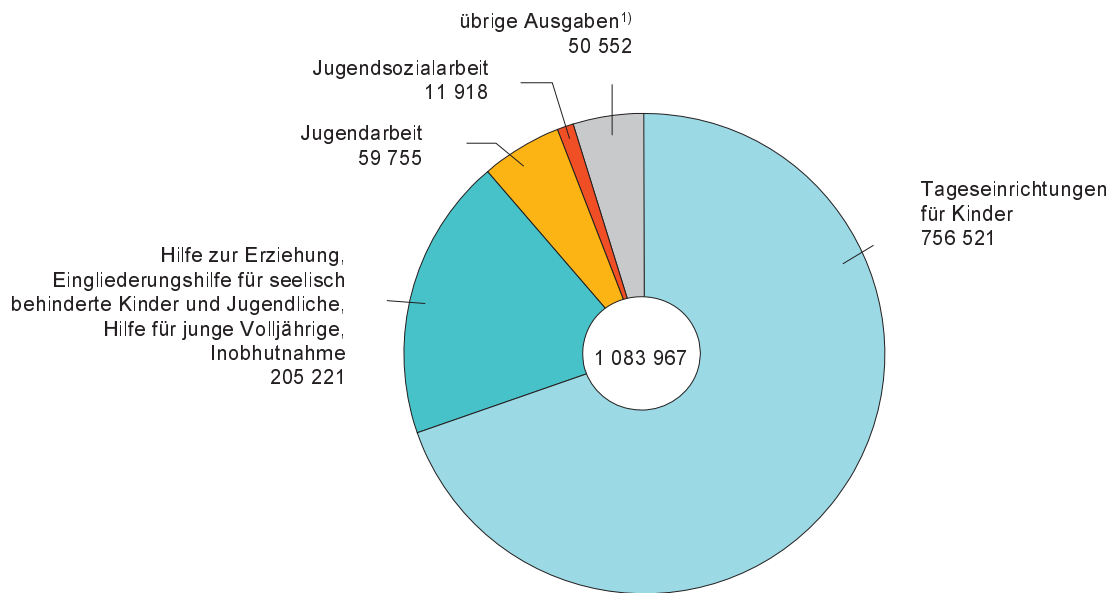
Art der Einrichtung	Ausgaben in Millionen €	Anteil in %	Veränderung zum Vorjahr in %
Tageseinrichtungen für Kinder	704,0	92,4	1,2
Einrichtungen der Jugendarbeit	41,2	5,4	10,0
Einrichtungen für Hilfe zur Erziehung und Hilfe für junge Volljährige sowie für die Inobhutnahme	6,4	0,8	-28,9
Erziehungs-, Jugend- und Familienberatungsstellen	3,9	0,5	-39,7
Einrichtungen der Jugendsozialarbeit	2,5	0,3	-19,6

Die **Einnahmen** von Einrichtungen öffentlicher Träger sowie die Rückflüsse aus Zuschüssen, die den freien Trägern gewährt wurden, beliefen sich 2004 auf 119,9 Millionen €. Damit wurden für die Einrichtungen der Jugendhilfe **Nettoausgaben** in Höhe von 641,7 Millionen €, 0,1 Prozent weniger als 2003, getätigt.

Als Personalausgaben für die Jugendhilfeverwaltung öffentlicher Träger wurden 47,6 Millionen € abgerechnet. Einschließlich dieser Ausgaben betragen die Nettoausgaben für Einrichtungen 689,3 Millionen €.

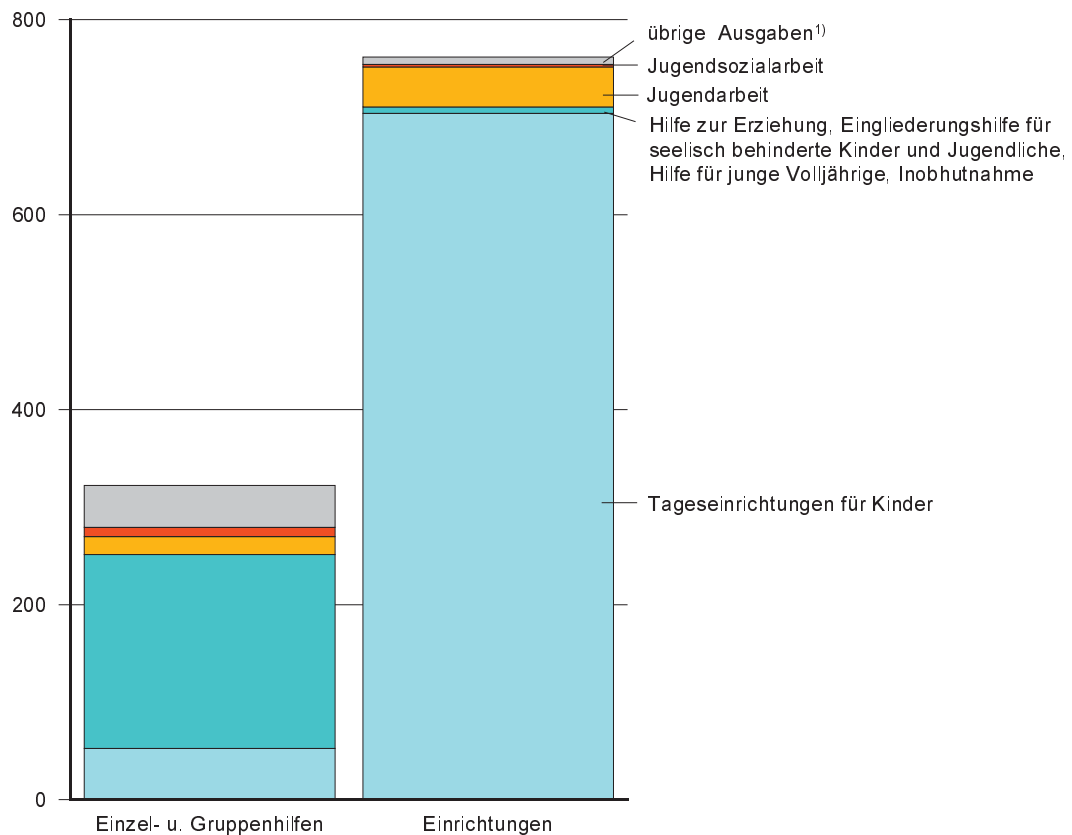
Abb. 1 Ausgaben für die Jugendhilfe 2004 nach Leistungsbereichen

Insgesamt (ohne Personalausgaben der Jugendhilfeverwaltung)
in 1 000 €



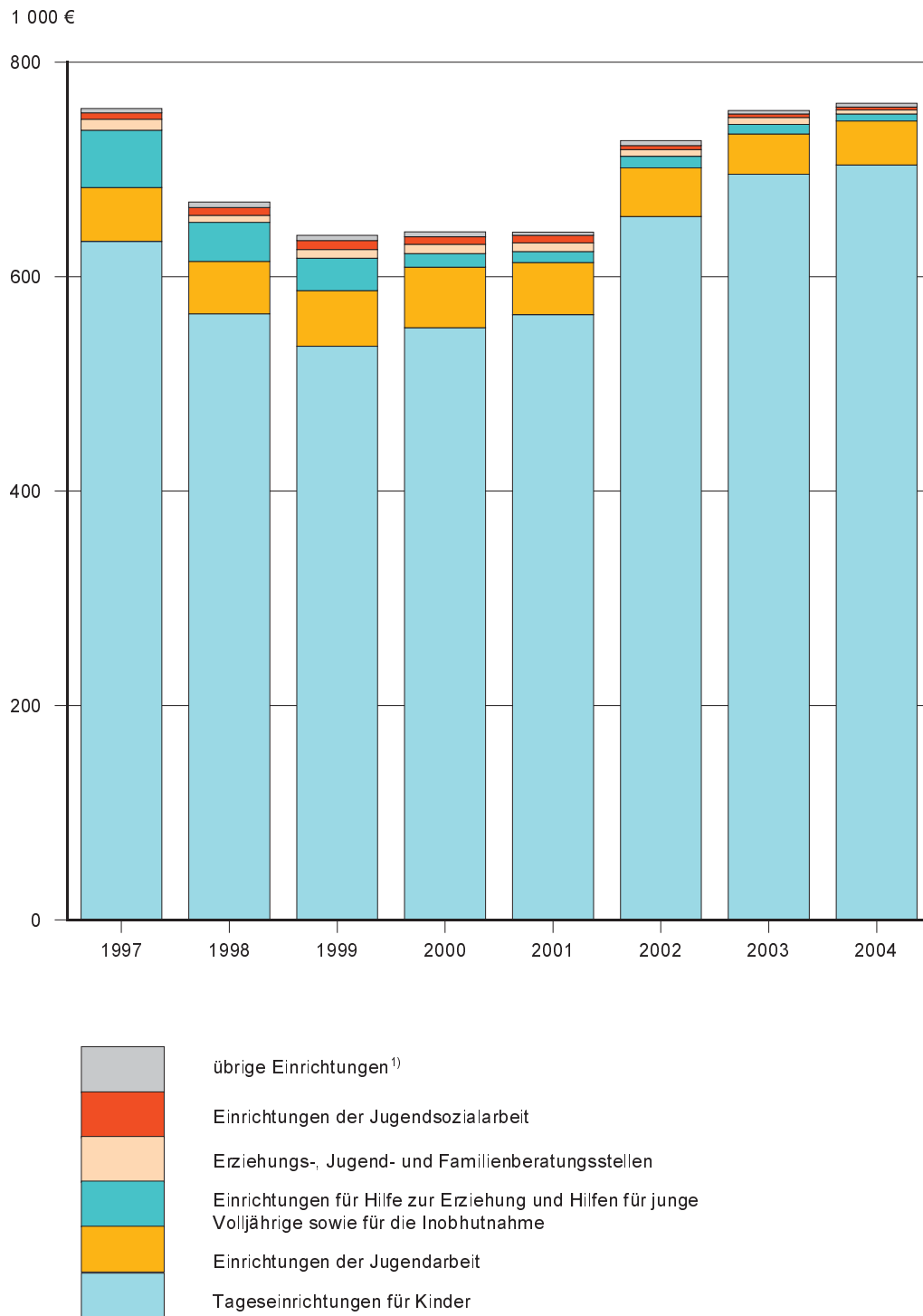
für Einzel- und Gruppenhilfen sowie Einrichtungen

1 000 €



¹⁾ Enthalten sind die Ausgaben der hier nicht dargestellten Leistungsbereiche sowie die nicht zuordenbaren Kosten bei Einzel- und Gruppenhilfen.

Abb. 2 Ausgaben für die Einrichtungen der Jugendhilfe 1997 bis 2004 nach Einrichtungsarten



¹⁾ Enthalten sind Einrichtungen der Familienförderung, Einrichtungen für werdende Mütter und Mütter oder Väter mit Kind(ern), Einrichtungen der Mitarbeiterfortbildung und sonstige Einrichtungen.

1. Ausgaben und Einnahmen für die Jugendhilfe 2004 für Einzel- und Gruppenhilfen und Einrichtungen der Jugendhilfe nach Trägern und Regierungsbezirken (in 1 000 €)

Merkmal	2004				2003	Veränderung 2004 gegen- über 2003 in %
	insgesamt	Regierungsbezirk				
		Chemnitz ¹⁾	Dresden ²⁾	Leipzig		
Ausgaben	1 131 611	385 937	443 493	302 181	1 123 017	0,8
Ausgaben für Einzel- und Gruppenhilfen	322 382	117 302	123 803	81 277	310 275	3,9
öffentlicher Träger	266 831	95 181	102 974	68 677	247 496	7,8
freier Träger	55 551	22 121	20 829	12 600	62 780	-11,5
Ausgaben für Einrichtungen	761 585	255 555	299 989	206 041	754 773	0,9
öffentlicher Träger	448 755	150 629	183 690	114 436	458 300	-2,1
freier Träger	312 830	104 926	116 299	91 605	296 473	5,5
Personalausgaben der Jugendhilfe- verwaltung	47 643	13 080	19 701	14 863	57 969	-17,8
Einnahmen	138 964	45 025	56 651	37 228	134 125	3,6
Einnahmen für Einzel- und Gruppen- hilfen	19 034	5 672	8 663	4 699	21 527	-11,6
Einnahmen von Einrichtungen öffentlicher Träger	114 038	38 318	46 252	29 468	109 176	4,5
Rückflüsse der an freie Träger gewährten Zuschüsse	5 892	1 035	1 736	3 121	3 421	72,2
Reine Ausgaben	992 646	340 912	386 842	264 892	988 892	0,4
darunter						
für Kindertageseinrichtungen öffentlicher Träger	318 637	107 414	131 624	79 599	328 836	-3,1
für Zuschüsse an Kindertages- einrichtungen freier Träger	273 410	88 802	103 899	80 709	264 099	3,5

1) einschließlich Landesjugendamt

2) einschließlich Oberste Landesjugendbehörde

2. Ausgaben und Einnahmen für die Jugendhilfe 2004 für Einzel- und Gruppenhilfen und Einrichtungen der Jugendhilfe nach Kreisfreien Städten und Landkreisen (in 1 000 €)

Kreisfreie Stadt Landkreis Regierungsbezirk Land	Bruttoausgaben			Einnahmen	Reine Ausgaben
	insgesamt	darunter Ausgaben für			
		Einzel- und Gruppenhilfen	Einrichtungen		
Chemnitz, Stadt ¹⁾	98 492	35 157	56 292	6 965	91 527
Plauen, Stadt	17 133	5 279	11 564	1 676	15 456
Zwickau, Stadt	35 941	13 919	20 432	6 055	29 886
Annaberg	14 542	2 231	12 076	2 683	11 859
Chemnitzer Land	26 230	7 619	18 229	2 150	24 080
Freiberg	32 478	6 700	25 374	4 797	27 681
Vogtlandkreis	40 710	12 502	27 433	4 480	36 230
Mittlerer Erzgebirgskreis	21 052	4 938	15 830	4 344	16 708
Mittweida	28 504	7 937	20 418	4 624	23 880
Stollberg	15 544	4 066	10 801	1 763	13 781
Aue-Schwarzenberg	25 905	8 163	17 094	2 192	23 713
Zwickauer Land	29 405	8 792	20 012	3 294	26 112
RB Chemnitz ¹⁾	385 937	117 302	255 555	45 025	340 912
Dresden, Stadt ²⁾	174 734	48 158	112 864	21 697	153 037
Görlitz, Stadt	20 345	8 587	10 846	1 414	18 931
Hoyerswerda, Stadt	11 222	6 869	4 100	464	10 758
Bautzen	29 294	7 299	21 259	3 415	25 879
Meißen	35 366	7 580	27 389	4 479	30 888
Niederschlesischer Oberlausitzkreis	22 889	4 503	18 046	3 238	19 652
Riesa-Großenhain	26 863	8 086	18 328	4 333	22 531
Löbau-Zittau	31 111	8 180	22 644	3 912	27 199
Sächsische Schweiz	31 325	7 816	22 956	3 956	27 369
Weißeritzkreis	30 403	7 876	21 134	4 884	25 519
Kamenz	29 939	8 848	20 424	4 859	25 080
RB Dresden ²⁾	443 493	123 803	299 989	56 651	386 842
Leipzig, Stadt	164 589	46 883	104 395	18 189	146 400
Delitzsch	26 964	6 496	20 125	2 901	24 062
Döbeln	17 941	4 170	13 528	2 994	14 947
Leipziger Land	32 720	9 487	23 018	4 246	28 474
Muldentalkreis	32 991	7 490	25 149	4 501	28 490
Torgau-Oschatz	26 975	6 751	19 826	4 457	22 518
RB Leipzig	302 181	81 277	206 041	37 288	264 892
Sachsen	1 131 611	322 382	761 585	138 964	992 646
Kreisfreie Städte	522 457	164 852	320 493	56 462	465 995
Landkreise	609 154	157 530	441 092	82 503	526 651

1) einschließlich Landesjugendamt

2) einschließlich Oberste Landesjugendbehörde

3. Ausgaben für die Jugendhilfe 2003 und 2004 für Einzel- und Gruppenhilfen und Einrichtungen der Jugendhilfe nach Leistungsbereichen

Leistungsbereich	2003		2004		Veränderung gegenüber dem Vorjahr in %
	insgesamt	Anteil	insgesamt	Anteil	
	1 000 €	%	1 000 €	%	
Insgesamt					
Jugendarbeit	59 652	5,6	59 755	5,5	0,2
Jugendsozialarbeit	13 972	1,3	11 918	1,1	-14,7
Allgemeine Förderung der Familie	3 423	0,3	3 483	0,3	1,8
Unterbringung von Müttern oder Vätern mit ihrem(n) Kind(ern)	4 489	0,4	4 800	0,4	6,9
Tageseinrichtungen für Kinder	737 886	69,3	756 522	69,8	2,5
Hilfe zur Erziehung, Eingliederungshilfe für seelische behinderte Kinder und Jugendliche, Hilfe für junge Volljährige und Inobhutnahme	214 552	20,1	205 222	18,9	-4,3
Mitarbeiterfortbildung	492	-	458	-	-6,9
Sonstige Ausgaben	23 573	2,2	27 501	2,5	16,7
Insgesamt ¹⁾	1 065 048	100	1 083 967	100	1,8
Einzel- und Gruppenhilfen					
Jugendarbeit	22 220	7,2	18 562	5,8	-16,5
Jugendsozialarbeit	10 853	3,5	9 409	2,9	-13,3
Allgemeine Förderung der Familie	2 860	0,9	2 295	0,7	-19,8
Unterbringung von Müttern oder Vätern mit ihrem(n) Kind(ern)	4 489	1,4	4 800	1,5	6,9
Tageseinrichtungen für Kinder	42 375	13,7	52 507	16,3	23,9
Hilfe zur Erziehung, Eingliederungshilfe für seelische behinderte Kinder und Jugendliche, Hilfe für junge Volljährige und Inobhutnahme	205 563	66,3	198 831	61,7	-3,3
Mitarbeiterfortbildung	492	0,2	440	0,1	-10,6
Sonstige Ausgaben	14 416	4,6	21 229	6,6	47,3
Zusammen ¹⁾	310 275	100	322 382	100	3,9
Einrichtungen					
Jugendarbeit	37 432	5,0	41 193	5,4	10,0
Jugendsozialarbeit	3 119	0,4	2 509	0,3	-19,6
Allgemeine Förderung der Familie	563	0,1	1 188	0,2	111,0
Unterbringung von Müttern oder Vätern mit ihrem(n) Kind(ern)	-	-	-	-	-
Tageseinrichtungen für Kinder	695 511	92,1	704 014	92,4	1,2
Hilfe zur Erziehung, Eingliederungshilfe für seelische behinderte Kinder und Jugendliche, Hilfe für junge Volljährige und Inobhutnahme	8 990	1,2	6 390	0,8	-28,9
Mitarbeiterfortbildung	-	-	18	-	x
Sonstige Ausgaben	9 157	1,2	6 272	0,8	-31,5
Zusammen	754 773	100	761 585	100	0,9

1) einschließlich der nicht zu ordnenden Kosten

4. Ausgaben und Einnahmen für Einzel- und Gruppenhilfen 2004 nach Art der Hilfe, Trägern und Verwendungszweck bzw. Art der Einnahme (in 1 000 €)

Merkmal	Insgesamt ¹⁾	Davon Ausgaben für				Zuschüsse an freie Träger
		Hilfen der öffentlichen Träger				
		zu-sammen ¹⁾	Personal-ausgaben ¹⁾	(Geld-) Leistungen für Berechtigte	sonstige laufende und einmalige Ausgaben	
Ausgaben	322 382	266 831	30 020	227 322	9 489	55 551
Jugendarbeit	18 562	2 283	1 056	711	516	16 279
Jugendsozialarbeit	9 409	2 733	1 584	749	401	6 676
erzieherischer Kinder- und Jugendschutz	2 185	326	246	-	80	1 859
allgemeine Förderung der Erziehung in der Familie	2 295	453	299	117	38	1 842
Beratung in Fragen der Partnerschaft, Trennung und Scheidung sowie Beratung und Unterstützung bei der Ausübung der Personensorge	893	794	781	-	13	100
gemeinsame Unterbringung von Müttern oder Vätern mit ihrem(n) Kind(ern)	4 800	4 800	167	4 566	67	-
Betreuung und Versorgung des Kindes in Notsituationen	353	353	18	224	112	-
Unterstützung bei notwendiger Unterbringung zur Erfüllung der Schulpflicht	12	12	12	-	-	-
Förderung von Kindern in Tageseinrichtungen und in Tagespflege	56 414	56 083	1 088	54 894	101	331
Hilfe zur Erziehung	167 612	140 541	3 693	135 489	1 359	27 071
Eingliederungshilfe für seelisch behinderte Kinder und Jugendliche	14 203	14 203	294	13 900	9	-
Hilfe für junge Volljährige	12 079	12 079	347	11 701	31	-
vorläufige Maßnahmen zum Schutz von Kindern und Jugendlichen	4 938	4 934	193	4 736	6	4
Mitwirkung in Verfahren vor den Vormundschafts- und Familiengerichten	381	381	373	-	8	-
Adoptionsvermittlung	971	971	489	-	482	-
Mitwirkung in Verfahren nach dem Jugendgerichtsgesetz	4 313	3 124	2 371	-	752	1 189
Amtspflegschaft, Amtsvormundschaft, Beistandschaft	1 985	1 964	1 932	-	33	21
Mitarbeiterfortbildung	440	440	44	51	345	-
sonstige Aufgaben des überörtlichen Trägers	5 111	5 111	-	-	5 111	-
Ausgaben für sonstige Maßnahmen soweit nicht zuordenbar	1 118	938	727	185	25	180
	-	-	-	-	-	-
Einnahmen	19 034	x	x	x	x	x
Teilnahmebeiträge	438	x	x	x	x	x
Kosten und übergeleitete Ansprüche, Erstattungen von Sozialleistungsträgern, Leistungen Dritter	17 516	x	x	x	x	x
sonstige Einnahmen	1 079	x	x	x	x	x
	-	-	-	-	-	-
Reine Ausgaben	303 348	x	x	x	x	x

1) Differenzen auf Grund fehlender Kostenzuordnung zu den Hilfearten möglich

5. Ausgaben für ausgewählte Einzel- und Gruppenhilfen 1999 bis 2004 nach Art der Hilfe (in 1 000 €)

Hilfeart	1999	2000	2001	2002	2003	2004	Veränderung 2004 gegen- über 1999 in %
Jugendarbeit	11 280	10 238	16 009	12 769	22 220	18 562	64,6
außerschulische Jugendbildung	2 605	1 949	2 203	1 316	1 769	1 908	-26,8
Kinder- und Jugenderholung	2 142	1 800	1 488	1 329	1 059	850	-60,3
internationale Jugendarbeit	971	806	949	889	461	434	-55,3
Mitarbeiterfortbildung	41	44	32	113	57	61	48,8
sonstige Jugendarbeit	5 521	5 640	11 337	9 123	18 873	15 310	177,3
Förderung von Kindern in Tageseinrichtungen und in Tagespflege	30 565	28 810	32 703	36 907	44 615	56 414	84,6
in Tageseinrichtungen	30 169	28 418	32 284	36 366	42 375	52 507	74,0
in Tagespflege	386	385	415	539	2 239	3 906	911,9
Unterstützung selbstorganisierter Förderung	10	8	3	3	1	1	-90,0
Hilfe zur Erziehung	163 193	168 036	176 931	177 392	174 423	167 612	2,7
andere Hilfen zur Erziehung	68	251	538	2 733	2 131	2 157	x
institutionelle Beratung	1 717	2 078	2 379	3 959	6 008	6 126	256,8
soziale Gruppenarbeit	661	815	1 201	966	1 359	1 272	92,4
Erziehungsbeistand, Betreuungshelfer	4 526	4 780	5 348	5 613	5 969	5 162	14,1
sozialpädagogische Familienhilfe	13 620	13 471	15 612	14 760	15 000	15 246	11,9
Erziehung in einer Tagesgruppe	9 766	11 012	12 577	13 486	12 968	11 743	20,2
Vollzeitpflege	20 413	20 376	21 417	22 195	22 695	24 480	19,9
Heimerziehung; sonstige betreute Wohnform	109 479	112 113	115 056	111 450	106 476	99 391	-9,2
intensive sozialpädagogische Einzelbetreuung	2 943	3 141	2 804	2 230	1 817	2 035	-30,9

6. Ausgaben für ausgewählte Einzel- und Gruppenhilfen 2004 nach Art der Hilfe, Trägern und Verwendungszweck (in 1 000 €)

Hilfeart	Insgesamt	Davon Ausgaben für				Zuschüsse an freie Träger
		Hilfen der öffentlichen Träger			sonstige laufende und einmalige Ausgaben	
		zusammen	Personal- ausgaben	(Geld-) Leistungen für Berechtigte		
Jugendarbeit	18 562	2 283	1 056	711	516	16 279
außerschulische Jugendbildung	1 908	578	280	90	208	1 330
Kinder- und Jugenderholung	850	296	89	99	108	554
internationale Jugendarbeit	434	356	50	280	26	77
Mitarbeiterfortbildung	61	31	31	-	-	30
sonstige Jugendarbeit	15 310	1 022	606	242	174	14 288
Förderung von Kindern in Tageseinrichtungen und in Tagespflege	56 414	56 083	1 088	54 894	101	331
in Tageseinrichtungen	52 507	52 183	1 043	51 116	23	325
in Tagespflege	3 906	3 899	44	3 777	78	6
Unterstützung selbstorganisierter Förderung	1	1	1	-	-	-
Hilfe zur Erziehung	167 612	140 541	3 693	135 489	1 359	27 071
andere Hilfen zur Erziehung	2 157	1 964	174	839	951	193
institutionelle Beratung	6 126	139	138	-	-	5 987
soziale Gruppenarbeit	1 272	293	33	253	7	980
Erziehungsbeistand, Betreuungshelfer	5 162	336	257	-	78	4 827
sozialpädagogische Familienhilfe	15 246	531	479	-	52	14 715
Erziehung in einer Tagesgruppe	11 743	11 445	318	11 123	4	298
Vollzeitpflege	24 480	24 439	910	23 520	9	41
Heimerziehung; sonstige betreute Wohnform	99 391	99 391	1 300	98 070	20	-
intensive sozialpädagogische Einzelbetreuung	2 035	2 004	84	1 684	236	31

7. Ausgaben für ausgewählte Einzel- und Gruppenhilfen 2003 und Veränderung der Ausgaben 2004 gegenüber 2003 nach Art der Hilfe und Trägern

Hilfeart	Ausgaben 2003			Veränderung 2004 gegenüber 2003		
	insgesamt	Hilfen der öffentlichen Träger	Zuschüsse an freie Träger	insgesamt	Hilfen der öffentlichen Träger	Zuschüsse an freie Träger
	1 000 €			%		
Jugendarbeit	22 220	2 072	20 148	-16,5	10,2	-19,2
außerschulische Jugendbildung	1 769	517	1 252	7,8	11,8	6,2
Kinder- und Jugenderholung	1 059	311	748	-19,8	-4,7	-26,0
internationale Jugendarbeit	461	374	87	-5,9	-4,6	-11,5
Mitarbeiterfortbildung	57	20	37	5,6	49,2	-18,5
sonstige Jugendarbeit	18 873	850	18 023	-18,9	20,2	-20,7
Förderung von Kindern in Tageseinrichtungen und in Tagespflege	44 615	44 295	320	26,4	26,6	3,5
in Tageseinrichtungen	42 375	42 055	320	23,9	24,1	1,6
in Tagespflege	2 239	2 239	-	74,4	74,2	x
Unterstützung selbstorganisierter Förderung	1	1	-	5,9	6,7	-
Hilfe zur Erziehung	174 423	145 220	29 203	-3,9	-3,2	-7,3
andere Hilfen zur Erziehung	2 131	2 025	105	1,2	-3,0	83,0
institutionelle Beratung	6 008	35	5 972	2,0	290,8	0,2
soziale Gruppenarbeit	1 359	224	1 136	-6,4	30,9	-13,7
Erziehungsbeistand, Betreuungshelfer	5 969	164	5 805	-13,5	104,1	-16,8
sozialpädagogische Familienhilfe	15 000	240	14 760	1,6	121,4	-0,3
Erziehung in einer Tagesgruppe	12 968	11 617	1 351	-9,4	-1,5	-77,9
Vollzeitpflege	22 695	22 659	37	7,9	7,9	11,9
Heimerziehung; sonstige betreute Wohnform	106 476	106 476	-	-6,7	-6,7	-
intensive sozialpädagogische Einzelbetreuung	1 817	1 779	38	12,0	12,7	-18,4

8. Ausgaben für die Einrichtungen der Jugendhilfe 1999 bis 2004 nach Einrichtungsarten

Art der Einrichtung	1999	2000	2001	2002	2003	2004	Veränderung 2004 gegenüber 1999 in %
1 000 €							
Einrichtungen der Jugendarbeit	51 671	56 573	48 665	45 318	37 432	41 193	-20,3
Einrichtungen der Jugendsozialarbeit (Jugendwohnheime, Schülerheime, Wohnheime für Auszubildende)	8 347	7 172	6 958	3 923	3 119	2 509	-69,9
Einrichtungen der Familienförderung	652	688	638	555	563	1 188	82,2
Einrichtungen für werdende Mütter und Mütter oder Väter mit Kind(ern)	558	501	524	529	-	-	x
Tageseinrichtungen für Kinder	535 207	552 303	564 406	656 100	695 511	704 014	31,5
Erziehungs-, Jugend- und Familien- beratungsstellen	8 177	8 430	8 148	6 082	6 489	3 913	-52,1
Einrichtungen für Hilfe zur Erziehung und Hilfe für junge Volljährige sowie für die Inobhutnahme	30 168	12 747	10 287	10 879	8 990	6 390	-78,8
Einrichtungen der Mitarbeiterfortbildung	224	60	65	-	-	18	-92,0
Sonstige Einrichtungen	3 472	3 167	1 854	3 457	2 668	2 359	-32,1
Insgesamt	638 476	641 639	641 546	726 842	754 773	761 585	19,3
Anteil in Prozent							
Einrichtungen der Jugendarbeit	8,1	8,8	7,6	6,2	5,0	5,4	x
Einrichtungen der Jugendsozialarbeit (Jugendwohnheime, Schülerheime, Wohnheime für Auszubildende)	1,3	1,1	1,1	0,5	0,4	0,3	x
Einrichtungen der Familienförderung	0,1	0,1	0,1	0,1	0,1	0,2	x
Einrichtungen für werdende Mütter und Mütter oder Väter mit Kind(ern)	0,1	0,1	0,1	0,1	-	-	x
Tageseinrichtungen für Kinder	83,8	86,1	88,0	90,3	92,1	92,4	x
Erziehungs-, Jugend- und Familien- beratungsstellen	1,3	1,3	1,3	0,8	0,9	0,5	x
Einrichtungen für Hilfe zur Erziehung und Hilfe für junge Volljährige sowie für die Inobhutnahme	4,7	2,0	1,6	1,5	1,2	0,8	x
Einrichtungen der Mitarbeiterfortbildung	-	-	-	-	-	-	x
Sonstige Einrichtungen	0,5	0,5	0,3	0,5	0,4	0,3	x
Insgesamt	100	100	100	100	100	100	x

9. Ausgaben und Einnahmen für die Einrichtungen der Jugendhilfe 2004 nach Einrichtungsarten und Trägern (in 1 000 €)

Art der Einrichtung	Ausgaben	Darunter für Einrichtungen öffentlicher Träger	Einnahmen	Darunter von Einrichtungen öffentlicher Träger	Reine Ausgaben
Insgesamt					
Einrichtungen der Jugendarbeit	41 193	13 885	2 494	2 321	38 699
Einrichtungen der Jugendsozialarbeit (Jugendwohnheime, Schülerheime, Wohnheime für Auszubildende)	2 509	399	71	30	2 437
Einrichtungen der Familienförderung	1 188	-	2	-	1 186
Einrichtungen für werdende Mütter und Mütter oder Väter mit Kind(ern)	-	-	-	-	-
Tageseinrichtungen für Kinder	704 014	424 953	111 967	106 316	592 047
Erziehungs-, Jugend- und Familien- beratungsstellen	3 913	1 751	32	26	3 881
Einrichtungen für Hilfe zur Erziehung und Hilfe für junge Volljährige sowie für die Inobhutnahme	6 390	6 048	5 314	5 307	1 076
Einrichtungen der Mitarbeiterfortbildung	18	-	11	-	7
Sonstige Einrichtungen	2 359	1 719	38	38	2 321
Insgesamt	761 585	448 755	119 930	114 038	641 655
darunter Jugendämter					
Einrichtungen der Jugendarbeit	27 169	7 228	665	550	26 504
Einrichtungen der Jugendsozialarbeit (Jugendwohnheime, Schülerheime, Wohnheime für Auszubildende)	2 241	319	39	-	2 203
Einrichtungen der Familienförderung	528	-	2	-	526
Einrichtungen für werdende Mütter und Mütter oder Väter mit Kind(ern)	-	-	-	-	-
Tageseinrichtungen für Kinder	286 070	164 841	46 853	43 705	239 217
Erziehungs-, Jugend- und Familien- beratungsstellen	3 913	1 751	32	26	3 881
Einrichtungen für Hilfe zur Erziehung und Hilfe für junge Volljährige sowie für die Inobhutnahme	5 110	4 909	4 239	4 239	871
Einrichtungen der Mitarbeiterfortbildung	18	-	11	-	7
Sonstige Einrichtungen	2 140	1 552	-	-	2 139
Insgesamt	327 189	180 600	51 841	48 520	275 348

10. Ausgaben für die Einrichtungen öffentlicher Träger der Jugendhilfe 2004 nach Einrichtungsarten und Art der Ausgaben (in 1 000 €)

Art der Einrichtung	Insgesamt	Laufende Ausgaben			Investive Ausgaben
		zusammen	Personal- ausgaben	sonstige laufende Ausgaben	
Einrichtungen der Jugendarbeit	13 885	13 115	9 223	3 892	770
Einrichtungen der Jugendsozialarbeit (Jugendwohnheime, Schülerheime, Wohnheime für Auszubildende)	399	399	41	357	-
Einrichtungen der Familienförderung	-	-	-	-	-
Einrichtungen für werdende Mütter und Mütter oder Väter mit Kind(ern)	-	-	-	-	-
Tageseinrichtungen für Kinder	424 953	391 594	323 032	68 561	33 360
Erziehungs-, Jugend- und Familien- beratungsstellen	1 751	1 749	1 676	73	2
Einrichtungen für Hilfe zur Erziehung und Hilfe für junge Volljährige sowie für die Inobhutnahme	6 048	6 001	4 977	1 024	47
Einrichtungen der Mitarbeiterfortbildung	-	-	-	-	-
Sonstige Einrichtungen	1 719	1 696	1 536	159	23
Insgesamt	448 755	414 552	340 486	74 067	34 203

11. Einnahmen von den Einrichtungen öffentlicher Träger der Jugendhilfe 2004 nach Einrichtungsarten und Art der Einnahmen (in 1 000 €)

Art der Einrichtung	Insgesamt	Gebühren, Entgelte	Sonstige Einnahmen
Einrichtungen der Jugendarbeit	2 321	228	2 093
Einrichtungen der Jugendsozialarbeit (Jugendwohnheime, Schülerheime, Wohnheime für Auszubildende)	30	-	30
Einrichtungen der Familienförderung	-	-	-
Einrichtungen für werdende Mütter und Mütter oder Väter mit Kind(ern)	-	-	-
Tageseinrichtungen für Kinder	106 316	87 889	18 427
Erziehungs-, Jugend- und Familien- beratungsstellen	26	18	8
Einrichtungen für Hilfe zur Erziehung und Hilfe für junge Volljährige sowie für die Inobhutnahme	5 307	4 914	393
Einrichtungen der Mitarbeiterfortbildung	-	-	-
Sonstige Einrichtungen	38	2	36
Insgesamt	114 038	93 050	20 988

**12. Zuschüsse für Einrichtungen freier Träger der Jugendhilfe 2004
nach Einrichtungsarten und Art der Zuschüsse (in 1 000 €)**

Art der Einrichtung	Zuschüsse für Einrichtungen freier Träger			Rückflüsse aus gewährten Zuschüssen
	zusammen	laufende Zuschüsse	investive Zuschüsse	
Einrichtungen der Jugendarbeit	27 308	22 987	4 321	173
Einrichtungen der Jugendsozialarbeit (Jugendwohnheime, Schülerheime, Wohnheime für Auszubildende)	2 110	1 871	239	41
Einrichtungen der Familienförderung	1 188	577	611	2
Einrichtungen für werdende Mütter und Mütter oder Väter mit Kind(ern)	-	-	-	-
Tageseinrichtungen für Kinder	279 061	272 503	6 558	5 651
Erziehungs-, Jugend- und Familien- beratungsstellen	2 162	2 162	-	6
Einrichtungen für Hilfe zur Erziehung und Hilfe für junge Volljährige sowie für die Inobhutnahme	343	31	311	8
Einrichtungen der Mitarbeiterfortbildung	18	-	18	11
Sonstige Einrichtungen	640	639	1	-
Insgesamt	312 830	300 770	12 061	5 892