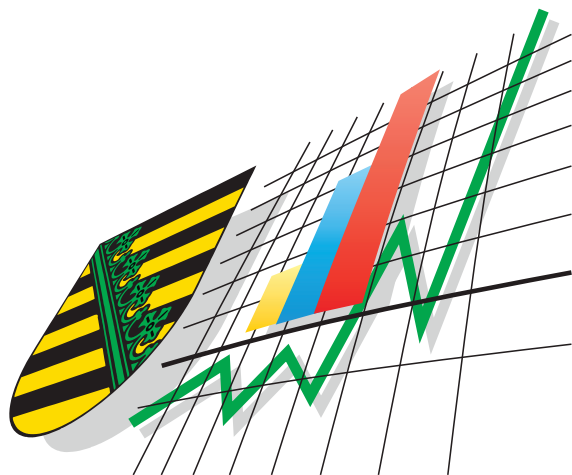


Statistisches Landesamt  
des Freistaates  
Sachsen



# Statistische Berichte

## Straßenverkehrsunfälle im Freistaat Sachsen

April 2004

## Zeichenerklärung

|     |  |     |   |
|-----|--|-----|---|
| -   | Nichts vorhanden (genau Null)  | x   | Tabellenfach gesperrt,<br>weil Aussage nicht sinnvoll |
| 0   | Weniger als die Hälfte von 1 in<br>der letzten besetzten Stelle, jedoch<br>mehr als nichts | ( ) | Aussagewert ist eingeschränkt                         |
| ... | Angabe fällt später an   | p   | vorläufige Zahl                                       |
| /   | Zahlenwert nicht sicher genug  | r   | berichtigte Zahl                                      |
| .   | Zahlenwert unbekannt oder<br>geheim zu halten  | s   | geschätzte Zahl                                       |

### Herausgeber:

Statistisches Landesamt des Freistaates Sachsen

Macherstraße 63  
01917 Kamenz

Postfach 11 05  
01911 Kamenz

#### Telefon

Vermittlung 03578 33-0

Präsident/Sekretariat -1900

Auskunft -1913, -1914

Bibliothek -4352

Vertrieb -4316

Telefax -1999

Telefax -1921

Telefax -1598

#### Internet

[www.statistik.sachsen.de](http://www.statistik.sachsen.de)

#### E-Mail

[info@statistik.sachsen.de](mailto:info@statistik.sachsen.de)

### Informationsbüro Dresden

Rampische Str. 4  
01067 Dresden

#### Telefon

0351 483-3180

Telefax -3184

#### E-Mail

[iPunkt@statistik.sachsen.de](mailto:iPunkt@statistik.sachsen.de)

Kein Zugang für elektronisch signierte sowie verschlüsselte Dokumente

© Statistisches Landesamt des Freistaates Sachsen, Kamenz, August 2004

Für nichtgewerbliche Zwecke sind Vervielfältigung und unentgeltliche Verbreitung, auch auszugsweise, mit Quellenangabe gestattet. Die Verbreitung, auch auszugsweise, über elektronische Systeme/Datenträger bedarf der vorherigen Zustimmung. Alle übrigen Rechte bleiben vorbehalten.

## Inhalt

|  | <b>Seite</b> |
|--|--------------|
| Vorbemerkungen   | 3            |
| Definitionen   | 3            |
| Ergebnisdarstellung  | 4            |
| <b>Tabellenteil</b>  |              |
| 1. Straßenverkehrsunfälle mit Sachschaden 2002 bis 2004 nach Monaten   | 8            |
| 2. Straßenverkehrsunfälle mit Personenschaden 2002 bis 2004 nach Monaten   | 8            |
| 3. Verunglückte bei Straßenverkehrsunfällen 2002 bis 2004 nach Monaten   | 8            |
| 4. Straßenverkehrsunfälle mit Personenschaden und Verunglückte nach Straßenarten und Ortslage  | 9            |
| 5. Straßenverkehrsunfälle mit Personenschaden und Verunglückte nach Unfallarten und Ortslage   | 10           |
| 6. Straßenverkehrsunfälle mit Personenschaden und Verunglückte nach Unfalltypen und Ortslage   | 12           |
| 7. Verunglückte bei Straßenverkehrsunfällen nach Art der Verkehrsbeteiligung   | 13           |
| 8. Verunglückte bei Straßenverkehrsunfällen nach Altersgruppen und Geschlecht  | 14           |
| 9. An Straßenverkehrsunfällen beteiligte Fahrzeugführer und Fußgänger  | 16           |
| 10. Ursachen von Straßenverkehrsunfällen mit Personenschaden   | 18           |
| 11. Straßenverkehrsunfälle und Verunglückte nach Datum und Ortslage  | 21           |
| 12. Straßenverkehrsunfälle und Verunglückte im April 2004 nach Kreisen und Ortslage  | 23           |
| 13. Straßenverkehrsunfälle und Verunglückte im Zeitraum Januar bis April 2004 nach Kreisen und Ortslage  | 26           |
| 14. Straßenverkehrsunfälle und Verunglückte im Zeitraum Januar bis April 2004 nach Ortslage, Unfalltypen, Monaten, Wochentagen, Uhrzeit und Lichtverhältnissen   | 29           |
| 15. Straßenverkehrsunfälle und Verunglückte im Zeitraum Januar bis April 2004 nach Ortslage, Unfalltypen, Monaten, Wochentagen, Uhrzeit und Lichtverhältnissen - Alkoholunfälle                              | 30           |
| 16. Straßenverkehrsunfälle und Verunglückte im Zeitraum Januar bis April 2004 nach Ortslage, Unfalltypen, Monaten, Wochentagen, Uhrzeit und Lichtverhältnissen – Anteil der Alkoholunfälle an allen Unfällen | 31           |

| <b>Abbildungen</b> |   | <b>Seite</b> |
|--------------------|---|--------------|
| Abb. 1             | Getötete und Schwerverletzte in den Monaten Januar bis April 2004 nach Art der Verkehrsbeteiligung und Alter (Auswahl)                | 4            |
| Abb. 2             | Verunglückte Kinder bei Straßenverkehrsunfällen von Januar bis April 2003 und 2004 nach Art der Verkehrsbeteiligung und Altersgruppen | 5            |
| Abb. 3             | Verunglückte bei Straßenverkehrsunfällen von Januar bis April 2003 und 2004 nach Altersgruppen und Verletzungsschwere                 | 5            |
| Abb. 4             | Straßenverkehrsunfälle insgesamt 2002 bis 2004 nach Monaten   | 6            |
| Abb. 5             | Straßenverkehrsunfälle mit Personenschaden 2002 bis 2004 nach Monaten   | 6            |
| Abb. 6             | Straßenverkehrsunfälle mit Sachschaden 2002 bis 2004 nach Monaten   | 6            |
| Abb. 7             | Getötete bei Straßenverkehrsunfällen 2002 bis 2004 nach Monaten   | 7            |
| Abb. 8             | Schwerverletzte bei Straßenverkehrsunfällen 2002 bis 2004 nach Monaten  | 7            |
| Abb. 9             | Leichtverletzte bei Straßenverkehrsunfällen 2002 bis 2004 nach Monaten  | 7            |
| Abb. 10            | Straßenverkehrsunfälle und Verunglückte nach Regierungsbezirken und Ortslage im April 2004  | 25           |
| Abb. 11            | Straßenverkehrsunfälle und Verunglückte nach Regierungsbezirken und Ortslage im Zeitraum Januar bis April 2004                        | 28           |

## Vorbemerkungen

### Rechtsgrundlagen

Die Rechtsgrundlage des vorliegenden Berichtes bildet das Gesetz über die Statistik der Straßenverkehrsunfälle vom 15. Juni 1990 (BGBl. I S. 1078 ff.) in Verbindung mit dem Bundesstatistikgesetz vom 22. Januar 1987 (BGBl. I S. 462, 565), zuletzt geändert durch Artikel 16 des Gesetzes vom 21. August 2002 (BGBl. I S. 3322) und dem Sächsischen Statistikgesetz vom 17. Mai 1993 (SächsGVBl. S. 453), zuletzt geändert durch Artikel 13 des Gesetzes vom 6. Juni 2002 (SächsGVBl. S. 168).

Ab dem 1. Januar 1995 gelten zusätzlich das Erste Gesetz zur Änderung des Straßenverkehrsunfallstatistikgesetzes vom 23. November 1994 (BGBl. I S. 3491) und die Verordnung zur näheren Bestimmung des schwerwiegenden Unfalls mit Sachschaden im Sinne des Straßenverkehrsunfallstatistikgesetzes vom 21. Dezember 1994 (BGBl. I S. 3970).

### Berichtskreis

Die Statistik der Straßenverkehrsunfälle erfasst alle Unfälle, zu denen die Polizei herangezogen wurde.

### Definitionen

Straßenverkehrsunfälle sind Unfälle, bei denen infolge des Fahrverkehrs auf öffentlichen Wegen und Plätzen Personen verletzt oder getötet wurden oder Sachschaden verursacht worden ist.

Unfälle werden nach ihren Folgen unterschieden in:

- Unfälle mit Personenschaden: Unfälle, bei denen Personen getötet bzw. schwer oder leicht verletzt wurden.

Als Verunglückte zählen Personen (auch Mitfahrer), die beim Unfall verletzt oder getötet wurden. Dabei werden erfasst als:

- Getötete: Personen, die beim Unfall oder innerhalb von 30 Tagen an den Unfallfolgen starben,
- Schwerverletzte: Personen, die unmittelbar zur stationären Behandlung (für mindestens 24 Stunden) in einem Krankenhaus aufgenommen wurden,
- Leichtverletzte: alle übrigen Verletzten.

- Schwerwiegende Unfälle mit Sachschaden:

- im engeren Sinne: Unfälle, bei denen ein Straftatbestand oder eine Ordnungswidrigkeit (Bußgeld) vorlag und bei denen gleichzeitig mindestens ein Kfz aufgrund eines Unfallschadens von der Unfallstelle abgeschleppt werden musste (nicht fahrbereit); dies betrifft auch Fälle mit Alkoholeinwirkung,
- sonstige Sachschadensunfälle unter Alkoholeinwirkung: Unfälle, bei denen mindestens ein Unfallbeteiligter unter Alkoholeinwirkung stand und alle beteiligten Kfz noch fahrbereit waren.

- Sonstige Sachschadensunfälle ohne Alkoholeinwirkung (sog. Bagatelleunfälle):  
alle übrigen Sachschadensunfälle.

Als Beteiligte an einem Straßenverkehrsunfall werden alle Fahrzeugführer oder Fußgänger erfasst, die selbst - oder deren Fahrzeug - Schäden erlitten oder hervorgerufen haben.

Jedem Straßenverkehrsunfall können ein oder mehrere Unfallursachen zugeordnet werden, so dass die Anzahl der Ursachen i. d. R. größer ist als die Anzahl der Unfälle.

Bei Nachmeldungen handelt es sich um Unfallvorgänge, die aufgrund verspäteten Eingangs der Unfallanzeigen nicht mehr in das jeweilige Monatsergebnis eingearbeitet werden können.

## Ergebnisdarstellung

Im April 2004 sind im Freistaat Sachsen 10 563 Straßenverkehrsunfälle von der Polizei registriert worden. Das waren 123 Unfälle weniger als im gleichen Monat des Vorjahres. Dabei verringerte sich die Anzahl der Unfälle mit Personenschaden um 14,5 Prozent auf 1 220 Unfälle und die der schwerwiegenden Unfälle mit Sachschaden im engeren Sinne um 13,0 Prozent auf 524 Unfälle. Die Zahl der sonstigen Sachschadensunfälle unter Alkoholeinwirkung stieg um 14,7 Prozent auf 117 Unfälle und die der sonstigen Sachschadensunfälle ohne Alkoholeinwirkung um 1,7 Prozent auf 8 702 Unfälle.

Mit dem Rückgang der Anzahl der Unfälle mit Personenschaden gegenüber dem Vorjahresmonat ist auch die Anzahl der Verunglückten zurückgegangen (-11,9 Prozent). Insgesamt verunglückten 1 591 Verkehrsteilnehmer, das waren 214 Personen weniger als im April 2003. Am deutlichsten reduzierte sich die Zahl der leicht verletzten Personen; sie fiel von 1 368 auf 1 183 Personen (-13,5 Prozent). Die Zahl der schwer verletzten Personen sank von 403 auf 382 Personen (-5,2 Prozent). Die Zahl der getöteten Personen verringerte sich auf 26 Personen (acht Personen weniger als im Vorjahresmonat).

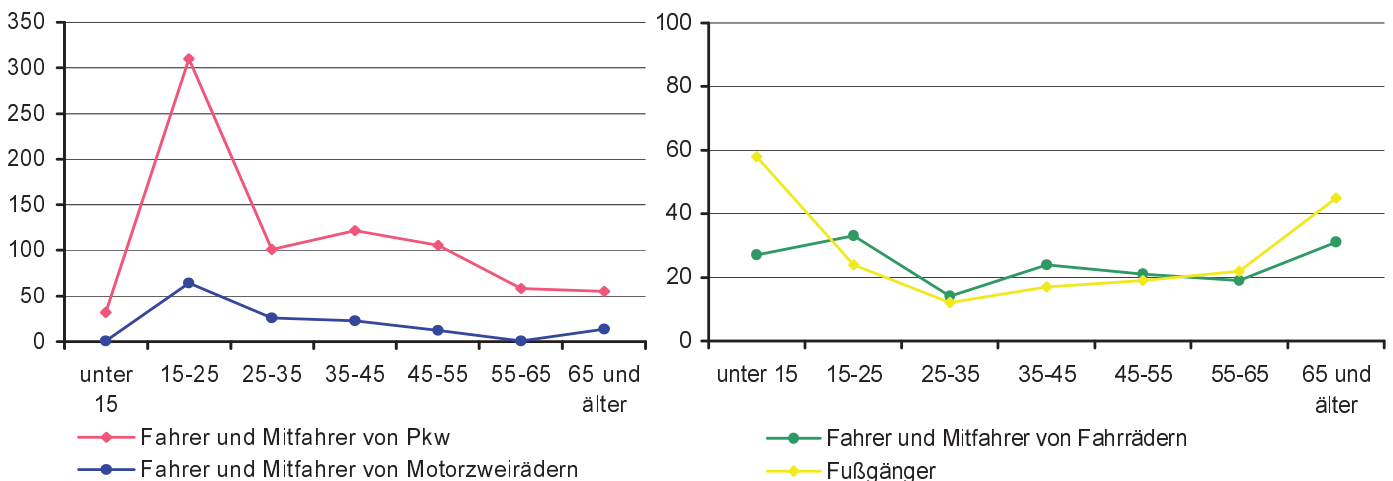
Von Januar bis April 2004 ereigneten sich insgesamt 39 600 Straßenverkehrsunfälle und damit 2,4 Prozent weniger Unfälle als im gleichen Zeitraum des Vorjahres. Die Zahl der sonstigen Sachschadensunfälle unter Alkohol ging auf 383 Unfälle zurück und die Anzahl der Unfälle mit Personenschaden sank von 4 738 auf 4 091 Unfälle. Dabei reduzierte sich die Zahl der Unfälle mit Schwerverletzten von 1 214 auf 1 083 und die der Unfälle mit Leichtverletzten von 3 435 auf 2 927 Unfälle. Die Zahl der Unfälle mit Getöteten sank von 89 auf 81 Unfälle. Die Anzahl der schwerwiegenden Unfälle mit Sachschaden im engeren Sinne verringerte sich von 2 535 auf 2 376 Unfälle und die Bagatellunfälle von 32 900 auf 32 750 Unfälle.

Von Januar bis April 2004 verunglückten 5 412 Personen, das waren 766 Personen weniger (-12,4 Prozent) als im Vorjahreszeitraum. Davon verunglückten 90 Personen tödlich (sieben Personen weniger als im gleichen Zeitraum des Vorjahres), 1 252 wurden schwer verletzt (-152 Personen) und 4 070 leicht verletzt (-607 Personen).

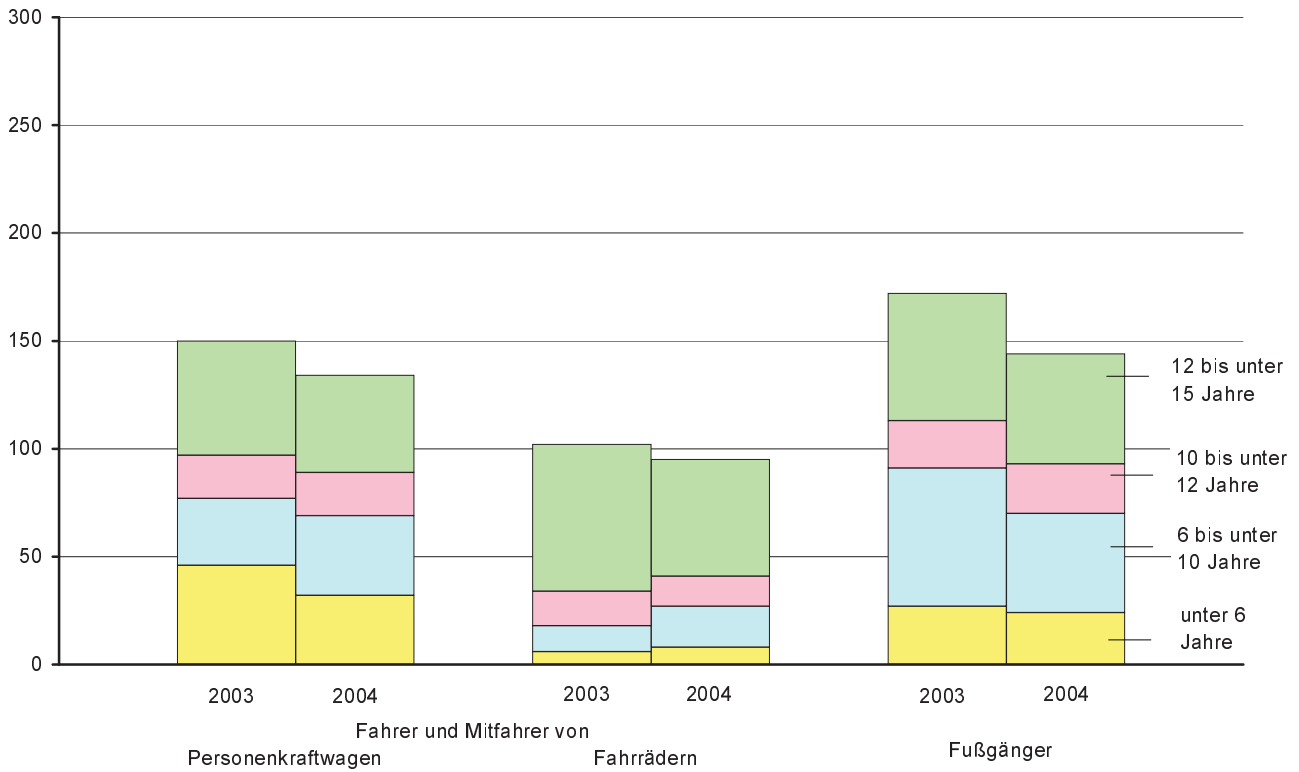
Zurückgegangen ist auch die Anzahl der verunglückten Kinder unter 15 Jahren. Sie verringerte sich um 51 Personen auf 389 (-11,6 Prozent). Der Rückgang der verunglückten Kinder ist hauptsächlich auf die Verringerung der Zahl der verunglückten 10- bis unter 15-Jährigen zurückzuführen (-31 Verunglückte). Als Fahrer und Mitfahrer von Personenkraftwagen und als Fußgänger verunglückten Kinder weniger häufig als im Vorjahr (-10,7 Prozent bzw. -16,3 Prozent). Als Fahrer und Mitfahrer von Fahrrädern verunglückten sieben Kinder weniger als im Vorjahreszeitraum (Abb. 2).

Deutliche Veränderungen gab es auch in den Altersgruppen der 15- bis unter 18-Jährigen und der 21- bis unter 25-Jährigen (Abb. 3). Die Zahl der Verunglückten 15- bis unter 18-Jährigen sank um 107 auf 384 (-21,8 Prozent) und die der 21- bis unter 25-Jährigen um 144 auf 605 (-19,2 Prozent). In dieser Altersgruppe verunglückten 125 Personen weniger als Fahrer und Mitfahrer von Personenkraftwagen als im Vorjahr.

**Abb. 1 Getötete und Schwerverletzte in den Monaten Januar bis April 2004 nach Art der Verkehrsbeteiligung und Alter (Auswahl)**

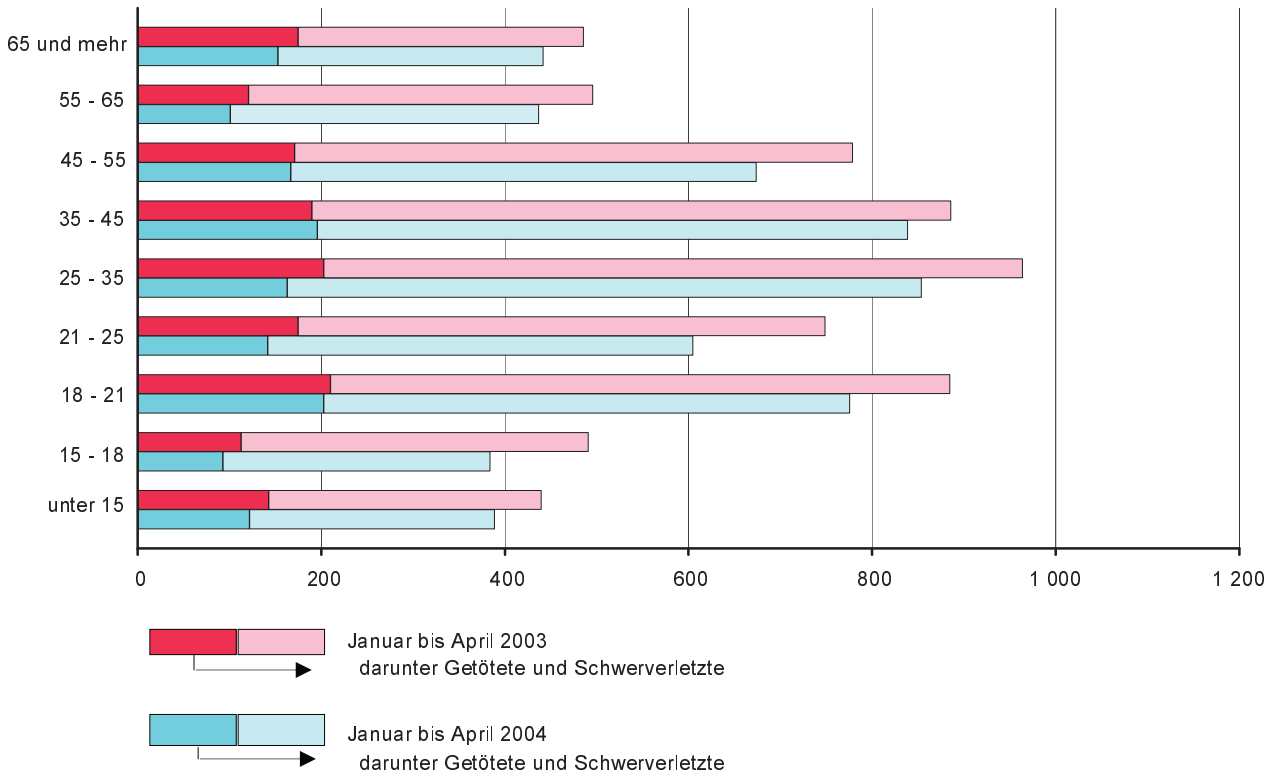


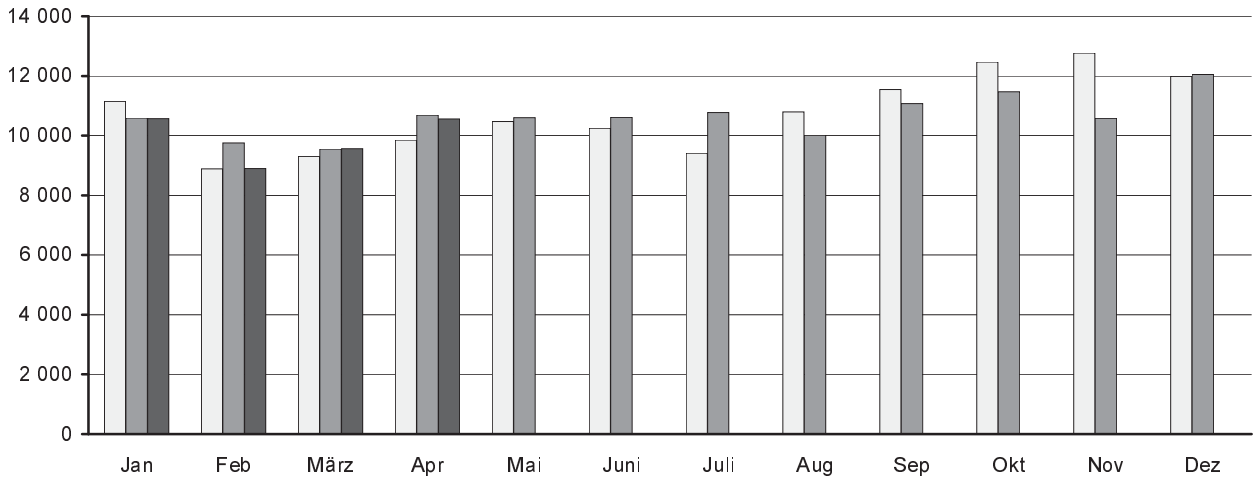
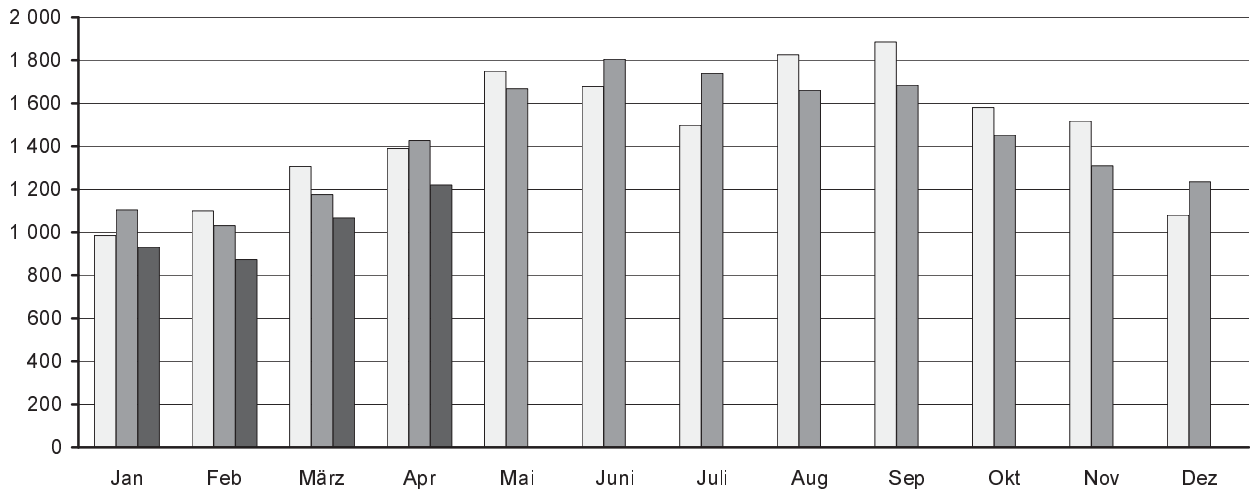
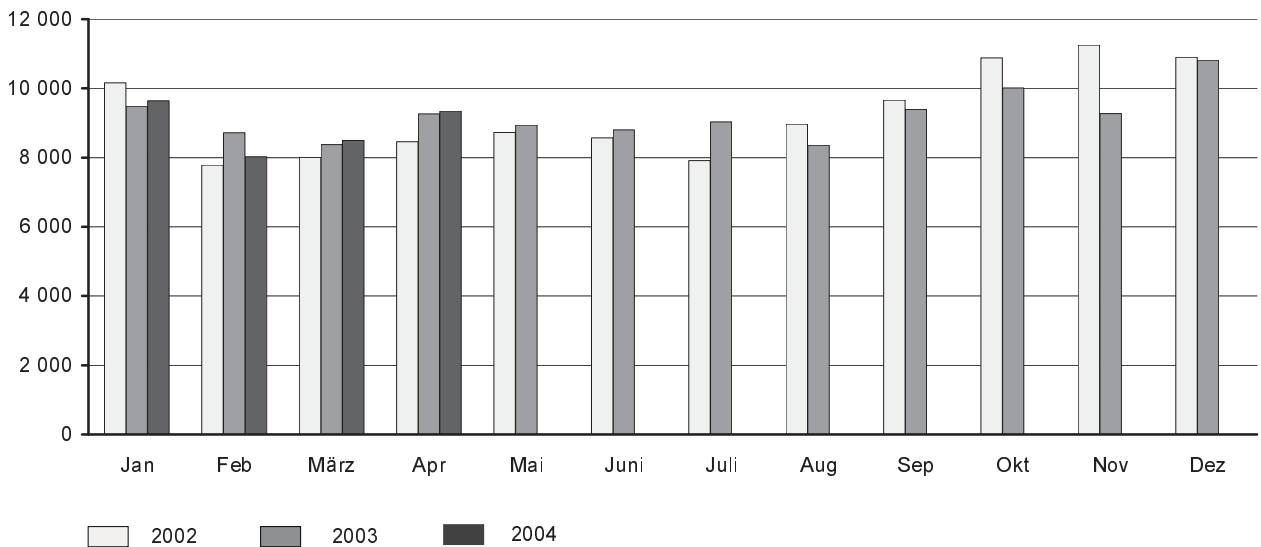
**Abb. 2 Verunglückte Kinder bei Straßenverkehrsunfällen von Januar bis April 2003 und 2004 nach Art der Verkehrsbeteiligung und Altersgruppen**



**Abb. 3 Verunglückte bei Straßenverkehrsunfällen von Januar bis April 2003 und 2004 nach Altersgruppen und Verletzungsschwere**

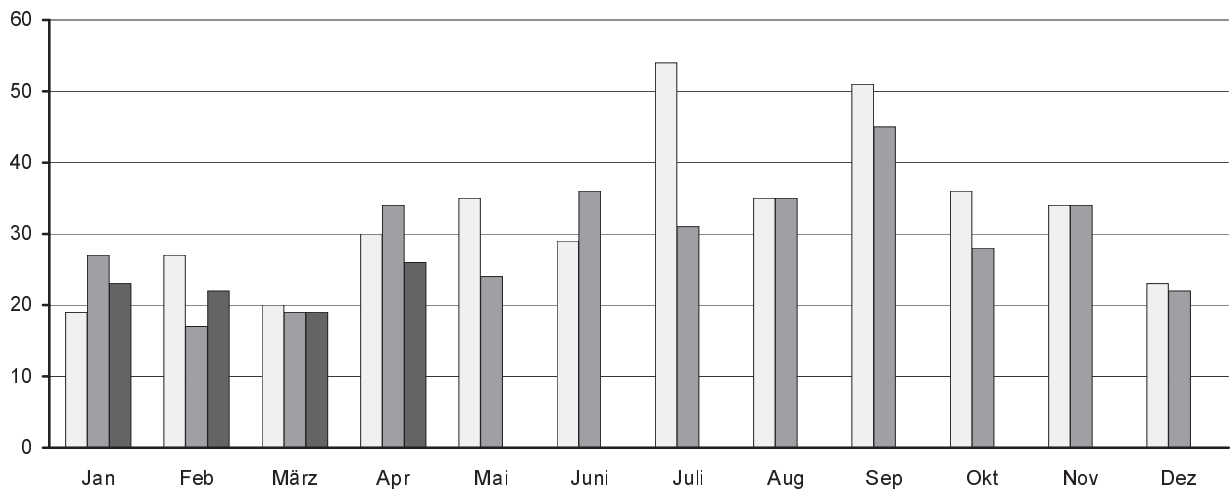
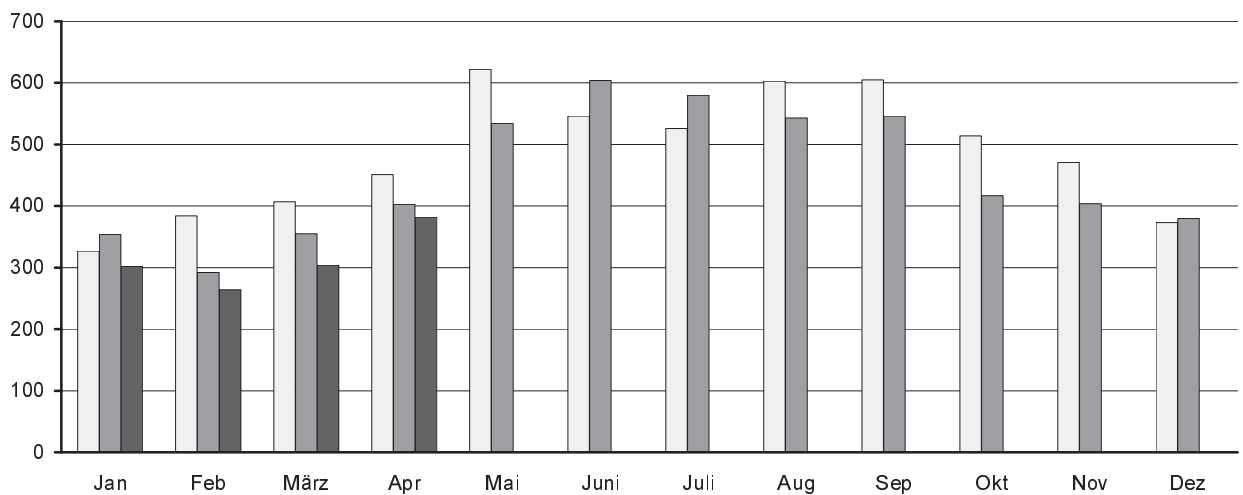
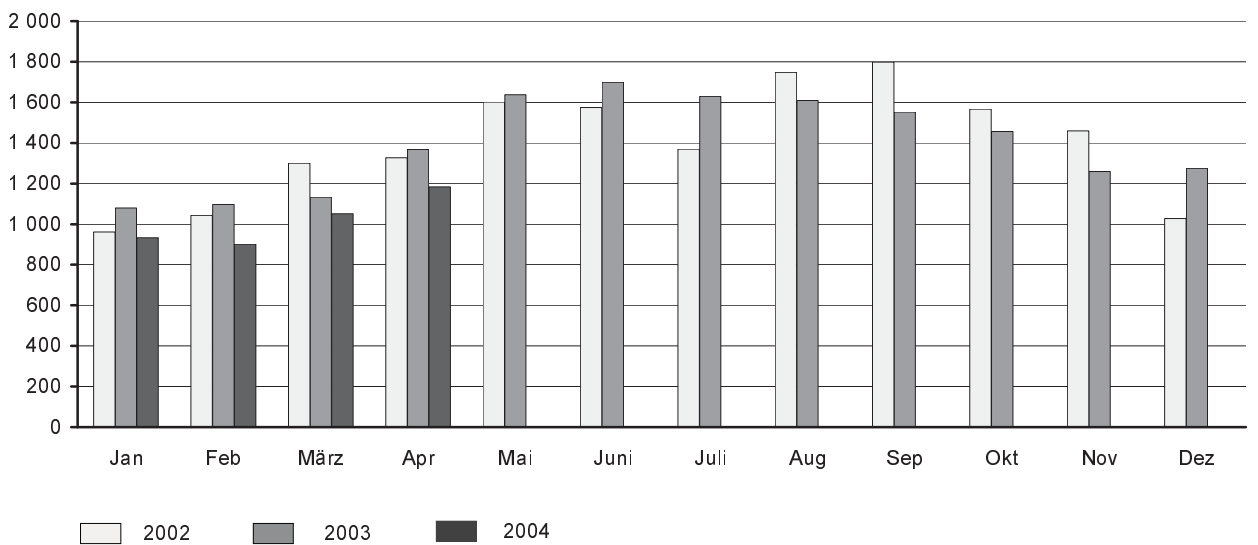
von ... bis unter ... Jahren



**Abb. 4 Straßenverkehrsunfälle insgesamt 2002 bis 2004 nach Monaten****Abb. 5 Straßenverkehrsunfälle mit Personenschaden 2002 bis 2004 nach Monaten****Abb. 6 Straßenverkehrsunfälle mit Sachschaden 2002 bis 2004 nach Monaten**

2002
  2003
  2004



**Abb. 7 Getötete bei Straßenverkehrsunfällen 2002 bis 2004 nach Monaten****Abb. 8 Schwerverletzte bei Straßenverkehrsunfällen 2002 bis 2004 nach Monaten****Abb. 9 Leichtverletzte bei Straßenverkehrsunfällen 2002 bis 2004 nach Monaten**

### 1. Straßenverkehrsunfälle mit Sachschaden 2002 bis 2004 nach Monaten<sup>1)</sup>

| Monat       | Insgesamt      |                |            | Schwerwiegende Unfälle mit Sachschaden |              |            |                        |              |            | Sonst. Sachschadensunfälle ohne Alkoholeinwirkung |                |            |
|-------------|----------------|----------------|------------|--|--------------|------------|------------------------|--------------|------------|---|----------------|------------|
|             |                |                |            | im engeren Sinne                       |              |            | sonstige unter Alkohol |              |            |   |                |            |
|             | 2002           | 2003           | 2004       | 2002                                   | 2003         | 2004       | 2002                   | 2003         | 2004       | 2002  | 2003           | 2004       |
| Januar      | 10 161         | 9 488          | 9 643      | 452                                    | 798          | 744        | 87                     | 98           | 90         | 9 622   | 8 592          | 8 809      |
| Februar     | 7 787          | 8 721          | 8 024      | 493                                    | 624          | 541        | 96                     | 86           | 85         | 7 198   | 8 011          | 7 398      |
| März        | 8 003          | 8 374          | 8 499      | 539                                    | 511          | 567        | 112                    | 121          | 91         | 7 352   | 7 742          | 7 841      |
| April       | 8 458          | 9 259          | 9 343      | 504                                    | 602          | 524        | 117                    | 102          | 117        | 7 837   | 8 555          | 8 702      |
| Mai         | 8 724          | 8 937          | ...        | 570                                    | 557          | ...        | 111                    | 136          | ...        | 8 043   | 8 244          | ...        |
| Juni        | 8 572          | 8 803          | ...        | 548                                    | 529          | ...        | 130                    | 131          | ...        | 7 894   | 8 143          | ...        |
| Juli        | 7 913          | 9 035          | ...        | 562                                    | 575          | ...        | 95                     | 115          | ...        | 7 256   | 8 345          | ...        |
| August      | 8 972          | 8 355          | ...        | 579                                    | 511          | ...        | 136                    | 133          | ...        | 8 257   | 7 711          | ...        |
| September   | 9 658          | 9 394          | ...        | 648                                    | 551          | ...        | 116                    | 124          | ...        | 8 894   | 8 719          | ...        |
| Oktober     | 10 884         | 10 013         | ...        | 658                                    | 653          | ...        | 129                    | 118          | ...        | 10 097  | 9 242          | ...        |
| November    | 11 250         | 9 270          | ...        | 700                                    | 573          | ...        | 151                    | 137          | ...        | 10 399  | 8 560          | ...        |
| Dezember    | 10 902         | 10 813         | ...        | 691                                    | 662          | ...        | 109                    | 103          | ...        | 10 102  | 10 048         | ...        |
| Jan.-Apr.   | 34 409         | 35 842         | 35 509     | 1 988                                  | 2 535        | 2 376      | 412                    | 407          | 383        | 32 009  | 32 900         | 32 750     |
| <b>Jahr</b> | <b>111 284</b> | <b>110 462</b> | <b>...</b> | <b>6 944</b>                           | <b>7 146</b> | <b>...</b> | <b>1 389</b>           | <b>1 404</b> | <b>...</b> | <b>102 951</b>                                    | <b>101 912</b> | <b>...</b> |

### 2. Straßenverkehrsunfälle mit Personenschaden 2002 bis 2004 nach Monaten<sup>1)</sup>

| Monat       | Insgesamt     |               |            | Unfälle mit |            |            |                  |              |            |                  |               |            |
|-------------|---------------|---------------|------------|-------------|------------|------------|------------------|--------------|------------|------------------|---------------|------------|
|             |               |               |            | Getöteten   |            |            | Schwerverletzten |              |            | Leichtverletzten |               |            |
|             | 2002          | 2003          | 2004       | 2002        | 2003       | 2004       | 2002             | 2003         | 2004       | 2002             | 2003          | 2004       |
| Januar      | 985           | 1 104         | 931        | 16          | 26         | 22         | 273              | 313          | 254        | 696              | 765           | 655        |
| Februar     | 1 100         | 1 031         | 873        | 23          | 15         | 18         | 323              | 256          | 229        | 754              | 760           | 626        |
| März        | 1 306         | 1 176         | 1 067      | 19          | 17         | 18         | 333              | 297          | 268        | 954              | 862           | 781        |
| April       | 1 390         | 1 427         | 1 220      | 29          | 31         | 23         | 389              | 348          | 332        | 972              | 1 048         | 865        |
| Mai         | 1 750         | 1 668         | ...        | 35          | 23         | ...        | 533              | 452          | ...        | 1 182            | 1 193         | ...        |
| Juni        | 1 678         | 1 805         | ...        | 26          | 34         | ...        | 477              | 532          | ...        | 1 175            | 1 239         | ...        |
| Juli        | 1 499         | 1 739         | ...        | 48          | 26         | ...        | 431              | 505          | ...        | 1 020            | 1 208         | ...        |
| August      | 1 826         | 1 660         | ...        | 29          | 32         | ...        | 512              | 452          | ...        | 1 285            | 1 176         | ...        |
| September   | 1 886         | 1 684         | ...        | 47          | 42         | ...        | 515              | 471          | ...        | 1 324            | 1 171         | ...        |
| Oktober     | 1 580         | 1 452         | ...        | 32          | 23         | ...        | 436              | 354          | ...        | 1 112            | 1 075         | ...        |
| November    | 1 518         | 1 309         | ...        | 32          | 27         | ...        | 406              | 340          | ...        | 1 080            | 942           | ...        |
| Dezember    | 1 080         | 1 235         | ...        | 22          | 21         | ...        | 312              | 336          | ...        | 746              | 878           | ...        |
| Jan.-Apr.   | 4 781         | 4 738         | 4 091      | 87          | 89         | 81         | 1 318            | 1 214        | 1 083      | 3 376            | 3 435         | 2 927      |
| <b>Jahr</b> | <b>17 598</b> | <b>17 290</b> | <b>...</b> | <b>358</b>  | <b>317</b> | <b>...</b> | <b>4 940</b>     | <b>4 656</b> | <b>...</b> | <b>12 300</b>    | <b>12 317</b> | <b>...</b> |

### 3. Verunglückte bei Straßenverkehrsunfällen 2002 bis 2004 nach Monaten<sup>1)</sup>

| Monat       | Insgesamt     |               |            | Verunglückte |            |            |                 |              |            |                 |               |            |
|-------------|---------------|---------------|------------|--------------|------------|------------|-----------------|--------------|------------|-----------------|---------------|------------|
|             |               |               |            | Getötete     |            |            | Schwerverletzte |              |            | Leichtverletzte |               |            |
|             | 2002          | 2003          | 2004       | 2002         | 2003       | 2004       | 2002            | 2003         | 2004       | 2002            | 2003          | 2004       |
| Januar      | 1 308         | 1 460         | 1 258      | 19           | 27         | 23         | 327             | 354          | 302        | 962             | 1 079         | 933        |
| Februar     | 1 454         | 1 406         | 1 188      | 27           | 17         | 22         | 384             | 292          | 264        | 1 043           | 1 097         | 902        |
| März        | 1 727         | 1 507         | 1 375      | 20           | 19         | 19         | 407             | 355          | 304        | 1 300           | 1 133         | 1 052      |
| April       | 1 808         | 1 805         | 1 591      | 30           | 34         | 26         | 451             | 403          | 382        | 1 327           | 1 368         | 1 183      |
| Mai         | 2 259         | 2 196         | ...        | 35           | 24         | ...        | 622             | 534          | ...        | 1 602           | 1 638         | ...        |
| Juni        | 2 149         | 2 339         | ...        | 29           | 36         | ...        | 546             | 604          | ...        | 1 574           | 1 699         | ...        |
| Juli        | 1 950         | 2 240         | ...        | 54           | 31         | ...        | 526             | 580          | ...        | 1 370           | 1 629         | ...        |
| August      | 2 386         | 2 187         | ...        | 35           | 35         | ...        | 603             | 543          | ...        | 1 748           | 1 609         | ...        |
| September   | 2 455         | 2 143         | ...        | 51           | 45         | ...        | 605             | 546          | ...        | 1 799           | 1 552         | ...        |
| Oktober     | 2 116         | 1 902         | ...        | 36           | 28         | ...        | 514             | 417          | ...        | 1 566           | 1 457         | ...        |
| November    | 1 964         | 1 698         | ...        | 34           | 34         | ...        | 471             | 404          | ...        | 1 459           | 1 260         | ...        |
| Dezember    | 1 424         | 1 677         | ...        | 23           | 22         | ...        | 373             | 380          | ...        | 1 028           | 1 275         | ...        |
| Jan.-Apr.   | 6 297         | 6 178         | 5 412      | 96           | 97         | 90         | 1 569           | 1 404        | 1 252      | 4 632           | 4 677         | 4 070      |
| <b>Jahr</b> | <b>23 000</b> | <b>22 560</b> | <b>...</b> | <b>393</b>   | <b>352</b> | <b>...</b> | <b>5 829</b>    | <b>5 412</b> | <b>...</b> | <b>16 778</b>   | <b>16 796</b> | <b>...</b> |

1) einschließlich Nachmeldungen

#### 4. Straßenverkehrsunfälle mit Personenschaden und Verunglückte nach Straßenarten und Ortslage

| Straßenart<br>Ortslage     | Unfälle mit<br>Personen-<br>schaden | Verunglückte |           |                      |                      | Unfälle mit<br>Personen-<br>schaden | Verunglückte |           |                      |                      |
|----------------------------|-------------------------------------|--------------|-----------|----------------------|----------------------|-------------------------------------|--------------|-----------|----------------------|----------------------|
|                            |                                     | insgesamt    | davon     |                      |                      |                                     | insgesamt    | davon     |                      |                      |
|                            |                                     |              | Getötete  | Schwer-<br>verletzte | Leicht-<br>verletzte |                                     |              | Getötete  | Schwer-<br>verletzte | Leicht-<br>verletzte |
| <b>April 2004</b>          |                                     |              |           |                      |                      |                                     |              |           |                      |                      |
| Autobahnen                 | 50                                  | 83           | 2         | 17                   | 64                   | 53                                  | 82           | 2         | 16                   | 64                   |
| Bundesstraßen              | 319                                 | 432          | 9         | 115                  | 308                  | 355                                 | 479          | 15        | 101                  | 363                  |
| innerorts                  | 227                                 | 293          | 2         | 71                   | 220                  | 225                                 | 288          | 3         | 45                   | 240                  |
| außerorts                  | 92                                  | 139          | 7         | 44                   | 88                   | 130                                 | 191          | 12        | 56                   | 123                  |
| Staatsstraßen              | 276                                 | 375          | 8         | 94                   | 273                  | 326                                 | 407          | 5         | 117                  | 285                  |
| innerorts                  | 148                                 | 179          | -         | 37                   | 142                  | 174                                 | 207          | -         | 53                   | 154                  |
| außerorts                  | 128                                 | 196          | 8         | 57                   | 131                  | 152                                 | 200          | 5         | 64                   | 131                  |
| Kreisstraßen               | 88                                  | 116          | 4         | 39                   | 73                   | 112                                 | 149          | 5         | 43                   | 101                  |
| innerorts                  | 49                                  | 61           | -         | 15                   | 46                   | 68                                  | 83           | 1         | 17                   | 65                   |
| außerorts                  | 39                                  | 55           | 4         | 24                   | 27                   | 44                                  | 66           | 4         | 26                   | 36                   |
| Andere Straßen             | 487                                 | 585          | 3         | 117                  | 465                  | 581                                 | 688          | 7         | 126                  | 555                  |
| innerorts                  | 466                                 | 555          | 3         | 104                  | 448                  | 565                                 | 670          | 7         | 122                  | 541                  |
| außerorts                  | 21                                  | 30           | -         | 13                   | 17                   | 16                                  | 18           | -         | 4                    | 14                   |
| <b>Insgesamt</b>           | <b>1 220</b>                        | <b>1 591</b> | <b>26</b> | <b>382</b>           | <b>1 183</b>         | <b>1 427</b>                        | <b>1 805</b> | <b>34</b> | <b>403</b>           | <b>1 368</b>         |
| <b>  innerorts</b>         | <b>890</b>                          | <b>1 088</b> | <b>5</b>  | <b>227</b>           | <b>856</b>           | <b>1 032</b>                        | <b>1 248</b> | <b>11</b> | <b>237</b>           | <b>1 000</b>         |
| <b>  außerorts</b>         | <b>330</b>                          | <b>503</b>   | <b>21</b> | <b>155</b>           | <b>327</b>           | <b>395</b>                          | <b>557</b>   | <b>23</b> | <b>166</b>           | <b>368</b>           |
| <b>Januar - April 2004</b> |                                     |              |           |                      |                      |                                     |              |           |                      |                      |
| Autobahnen                 | 192                                 | 306          | 7         | 66                   | 233                  | 210                                 | 332          | 7         | 98                   | 227                  |
| Bundesstraßen              | 1 119                               | 1 572        | 35        | 358                  | 1 179                | 1 296                               | 1 816        | 40        | 385                  | 1 391                |
| innerorts                  | 715                                 | 935          | 8         | 170                  | 757                  | 801                                 | 1 041        | 9         | 164                  | 868                  |
| außerorts                  | 404                                 | 637          | 27        | 188                  | 422                  | 495                                 | 775          | 31        | 221                  | 523                  |
| Staatsstraßen              | 1 006                               | 1 379        | 25        | 375                  | 979                  | 1 102                               | 1 436        | 23        | 391                  | 1 022                |
| innerorts                  | 506                                 | 629          | 4         | 135                  | 490                  | 558                                 | 681          | 4         | 149                  | 528                  |
| außerorts                  | 500                                 | 750          | 21        | 240                  | 489                  | 544                                 | 755          | 19        | 242                  | 494                  |
| Kreisstraßen               | 316                                 | 406          | 10        | 114                  | 282                  | 373                                 | 484          | 11        | 144                  | 329                  |
| innerorts                  | 168                                 | 214          | 1         | 52                   | 161                  | 194                                 | 244          | 2         | 49                   | 193                  |
| außerorts                  | 148                                 | 192          | 9         | 62                   | 121                  | 179                                 | 240          | 9         | 95                   | 136                  |
| Andere Straßen             | 1 458                               | 1 749        | 13        | 339                  | 1 397                | 1 757                               | 2 110        | 16        | 386                  | 1 708                |
| innerorts                  | 1 380                               | 1 647        | 11        | 308                  | 1 328                | 1 678                               | 2 018        | 15        | 354                  | 1 649                |
| außerorts                  | 78                                  | 102          | 2         | 31                   | 69                   | 79                                  | 92           | 1         | 32                   | 59                   |
| <b>Insgesamt</b>           | <b>4 091</b>                        | <b>5 412</b> | <b>90</b> | <b>1 252</b>         | <b>4 070</b>         | <b>4 738</b>                        | <b>6 178</b> | <b>97</b> | <b>1 404</b>         | <b>4 677</b>         |
| <b>  innerorts</b>         | <b>2 769</b>                        | <b>3 425</b> | <b>24</b> | <b>665</b>           | <b>2 736</b>         | <b>3 231</b>                        | <b>3 984</b> | <b>30</b> | <b>716</b>           | <b>3 238</b>         |
| <b>  außerorts</b>         | <b>1 322</b>                        | <b>1 987</b> | <b>66</b> | <b>587</b>           | <b>1 334</b>         | <b>1 507</b>                        | <b>2 194</b> | <b>67</b> | <b>688</b>           | <b>1 439</b>         |
| <b>Januar - April 2003</b> |                                     |              |           |                      |                      |                                     |              |           |                      |                      |
| Autobahnen                 | 192                                 | 306          | 7         | 66                   | 233                  | 210                                 | 332          | 7         | 98                   | 227                  |
| Bundesstraßen              | 1 119                               | 1 572        | 35        | 358                  | 1 179                | 1 296                               | 1 816        | 40        | 385                  | 1 391                |
| innerorts                  | 715                                 | 935          | 8         | 170                  | 757                  | 801                                 | 1 041        | 9         | 164                  | 868                  |
| außerorts                  | 404                                 | 637          | 27        | 188                  | 422                  | 495                                 | 775          | 31        | 221                  | 523                  |
| Staatsstraßen              | 1 006                               | 1 379        | 25        | 375                  | 979                  | 1 102                               | 1 436        | 23        | 391                  | 1 022                |
| innerorts                  | 506                                 | 629          | 4         | 135                  | 490                  | 558                                 | 681          | 4         | 149                  | 528                  |
| außerorts                  | 500                                 | 750          | 21        | 240                  | 489                  | 544                                 | 755          | 19        | 242                  | 494                  |
| Kreisstraßen               | 316                                 | 406          | 10        | 114                  | 282                  | 373                                 | 484          | 11        | 144                  | 329                  |
| innerorts                  | 168                                 | 214          | 1         | 52                   | 161                  | 194                                 | 244          | 2         | 49                   | 193                  |
| außerorts                  | 148                                 | 192          | 9         | 62                   | 121                  | 179                                 | 240          | 9         | 95                   | 136                  |
| Andere Straßen             | 1 458                               | 1 749        | 13        | 339                  | 1 397                | 1 757                               | 2 110        | 16        | 386                  | 1 708                |
| innerorts                  | 1 380                               | 1 647        | 11        | 308                  | 1 328                | 1 678                               | 2 018        | 15        | 354                  | 1 649                |
| außerorts                  | 78                                  | 102          | 2         | 31                   | 69                   | 79                                  | 92           | 1         | 32                   | 59                   |
| <b>Insgesamt</b>           | <b>4 091</b>                        | <b>5 412</b> | <b>90</b> | <b>1 252</b>         | <b>4 070</b>         | <b>4 738</b>                        | <b>6 178</b> | <b>97</b> | <b>1 404</b>         | <b>4 677</b>         |
| <b>  innerorts</b>         | <b>2 769</b>                        | <b>3 425</b> | <b>24</b> | <b>665</b>           | <b>2 736</b>         | <b>3 231</b>                        | <b>3 984</b> | <b>30</b> | <b>716</b>           | <b>3 238</b>         |
| <b>  außerorts</b>         | <b>1 322</b>                        | <b>1 987</b> | <b>66</b> | <b>587</b>           | <b>1 334</b>         | <b>1 507</b>                        | <b>2 194</b> | <b>67</b> | <b>688</b>           | <b>1 439</b>         |

## 5. Straßenverkehrsunfälle mit Personenschaden und Verunglückte nach Unfallarten und Ortslage

| Unfallart<br>Ortslage  | Unfälle mit<br>Personen-<br>schaden | Verunglückte |           |                      |                      | Unfälle mit<br>Personen-<br>schaden | Verunglückte |           |                      |                      |
|--|-------------------------------------|--------------|-----------|----------------------|----------------------|-------------------------------------|--------------|-----------|----------------------|----------------------|
|  |                                     | insgesamt    | davon     |                      |                      |                                     | insgesamt    | davon     |                      |                      |
|  |                                     |              | Getötete  | Schwer-<br>verletzte | Leicht-<br>verletzte |                                     |              | Getötete  | Schwer-<br>verletzte | Leicht-<br>verletzte |
| <b>April 2004</b> <span style="float: right;"><b>April 2003</b></span> |                                     |              |           |                      |                      |                                     |              |           |                      |                      |
| Zusammenstoß mit<br>anderem Fahrzeug, das                              |                                     |              |           |                      |                      |                                     |              |           |                      |                      |
| anfährt, anhält oder im<br>ruhenden Verkehr steht                      |                                     |              |           |                      |                      |                                     |              |           |                      |                      |
| innerorts  | 57                                  | 68           | 1         | 10                   | 57                   | 53                                  | 57           | -         | 9                    | 48                   |
| außerorts  | 50                                  | 58           | -         | 9                    | 49                   | 46                                  | 50           | -         | 6                    | 44                   |
|  | 7                                   | 10           | 1         | 1                    | 8                    | 7                                   | 7            | -         | 3                    | 4                    |
| vorausfährt oder wartet  | 184                                 | 266          | 1         | 30                   | 235                  | 206                                 | 293          | 1         | 23                   | 269                  |
| innerorts  | 132                                 | 180          | -         | 17                   | 163                  | 145                                 | 200          | -         | 8                    | 192                  |
| außerorts  | 52                                  | 86           | 1         | 13                   | 72                   | 61                                  | 93           | 1         | 15                   | 77                   |
| seitlich in gleicher<br>Richtung fährt                                 | 57                                  | 73           | 1         | 17                   | 55                   | 69                                  | 77           | -         | 18                   | 59                   |
| innerorts  | 44                                  | 52           | -         | 15                   | 37                   | 59                                  | 66           | -         | 14                   | 52                   |
| außerorts  | 13                                  | 21           | 1         | 2                    | 18                   | 10                                  | 11           | -         | 4                    | 7                    |
| entgegenkommt  | 123                                 | 189          | 8         | 54                   | 127                  | 121                                 | 182          | 5         | 41                   | 136                  |
| innerorts  | 76                                  | 108          | -         | 29                   | 79                   | 72                                  | 96           | -         | 13                   | 83                   |
| außerorts  | 47                                  | 81           | 8         | 25                   | 48                   | 49                                  | 86           | 5         | 28                   | 53                   |
| einbiegt oder kreuzt   | 353                                 | 461          | 6         | 94                   | 361                  | 431                                 | 547          | 10        | 102                  | 435                  |
| innerorts  | 298                                 | 364          | 3         | 59                   | 302                  | 365                                 | 446          | 4         | 73                   | 369                  |
| außerorts  | 55                                  | 97           | 3         | 35                   | 59                   | 66                                  | 101          | 6         | 29                   | 66                   |
| Zusammenstoß zwischen<br>Fahrzeug und Fußgänger                        |                                     |              |           |                      |                      |                                     |              |           |                      |                      |
| innerorts  | 116                                 | 129          | 1         | 43                   | 85                   | 145                                 | 161          | 3         | 48                   | 110                  |
| außerorts  | 111                                 | 123          | 1         | 41                   | 81                   | 138                                 | 154          | 2         | 45                   | 107                  |
|  | 5                                   | 6            | -         | 2                    | 4                    | 7                                   | 7            | 1         | 3                    | 3                    |
| Aufprall auf Hindernis   | 2                                   | 2            | -         | -                    | 2                    | 10                                  | 10           | -         | 2                    | 8                    |
| innerorts  | 1                                   | 1            | -         | -                    | 1                    | 8                                   | 8            | -         | 2                    | 6                    |
| außerorts  | 1                                   | 1            | -         | -                    | 1                    | 2                                   | 2            | -         | -                    | 2                    |
| Abkommen von Fahrbahn  |                                     |              |           |                      |                      |                                     |              |           |                      |                      |
| nach rechts  | 109                                 | 131          | 3         | 56                   | 72                   | 153                                 | 191          | 6         | 69                   | 116                  |
| innerorts  | 40                                  | 47           | 1         | 22                   | 24                   | 60                                  | 78           | 1         | 34                   | 43                   |
| außerorts  | 69                                  | 84           | 2         | 34                   | 48                   | 93                                  | 113          | 5         | 35                   | 73                   |
| nach links   | 82                                  | 117          | 5         | 41                   | 71                   | 101                                 | 129          | 4         | 47                   | 78                   |
| innerorts  | 25                                  | 31           | -         | 6                    | 25                   | 26                                  | 30           | 1         | 8                    | 21                   |
| außerorts  | 57                                  | 86           | 5         | 35                   | 46                   | 75                                  | 99           | 3         | 39                   | 57                   |
| Unfall anderer Art   | 137                                 | 155          | -         | 37                   | 118                  | 138                                 | 158          | 5         | 44                   | 109                  |
| innerorts  | 113                                 | 124          | -         | 29                   | 95                   | 113                                 | 120          | 3         | 34                   | 83                   |
| außerorts  | 24                                  | 31           | -         | 8                    | 23                   | 25                                  | 38           | 2         | 10                   | 26                   |
| <b>Insgesamt</b>   | <b>1 220</b>                        | <b>1 591</b> | <b>26</b> | <b>382</b>           | <b>1 183</b>         | <b>1 427</b>                        | <b>1 805</b> | <b>34</b> | <b>403</b>           | <b>1 368</b>         |
| <b>innerorts</b>   | <b>890</b>                          | <b>1 088</b> | <b>5</b>  | <b>227</b>           | <b>856</b>           | <b>1 032</b>                        | <b>1 248</b> | <b>11</b> | <b>237</b>           | <b>1 000</b>         |
| <b>außerorts</b>   | <b>330</b>                          | <b>503</b>   | <b>21</b> | <b>155</b>           | <b>327</b>           | <b>395</b>                          | <b>557</b>   | <b>23</b> | <b>166</b>           | <b>368</b>           |

## Noch: 5. Straßenverkehrsunfälle mit Personenschaden und Verunglückte nach Unfallarten und Ortslage

| Unfallart<br>Ortslage                             | Unfälle mit<br>Personen-<br>schaden | Verunglückte |           |                      |                      | Unfälle mit<br>Personen-<br>schaden | Verunglückte |           |                      |                      |
|---|-------------------------------------|--------------|-----------|----------------------|----------------------|-------------------------------------|--------------|-----------|----------------------|----------------------|
|   |                                     | insgesamt    | davon     |                      |                      |                                     | insgesamt    | davon     |                      |                      |
|   |                                     |              | Getötete  | Schwer-<br>verletzte | Leicht-<br>verletzte |                                     |              | Getötete  | Schwer-<br>verletzte | Leicht-<br>verletzte |
| <b>Januar - April 2004</b>                        |                                     |              |           |                      |                      |                                     |              |           |                      |                      |
| <b>Januar - April 2003</b>                        |                                     |              |           |                      |                      |                                     |              |           |                      |                      |
| Zusammenstoß mit<br>anderem Fahrzeug, das         |                                     |              |           |                      |                      |                                     |              |           |                      |                      |
| anfährt, anhält oder im<br>ruhenden Verkehr steht |                                     |              |           |                      |                      |                                     |              |           |                      |                      |
| innerorts   | 191                                 | 236          | 1         | 25                   | 210                  | 177                                 | 220          | 1         | 25                   | 194                  |
| außerorts   | 163                                 | 197          | -         | 22                   | 175                  | 154                                 | 192          | 1         | 18                   | 173                  |
| außerorts   | 28                                  | 39           | 1         | 3                    | 35                   | 23                                  | 28           | -         | 7                    | 21                   |
| vorausfährt oder wartet                           |                                     |              |           |                      |                      |                                     |              |           |                      |                      |
| innerorts   | 545                                 | 740          | 1         | 76                   | 663                  | 704                                 | 947          | 3         | 75                   | 869                  |
| innerorts   | 401                                 | 519          | -         | 40                   | 479                  | 512                                 | 642          | -         | 28                   | 614                  |
| außerorts   | 144                                 | 221          | 1         | 36                   | 184                  | 192                                 | 305          | 3         | 47                   | 255                  |
| seitlich in gleicher<br>Richtung fährt            |                                     |              |           |                      |                      |                                     |              |           |                      |                      |
| innerorts   | 159                                 | 217          | 5         | 44                   | 168                  | 181                                 | 230          | 6         | 50                   | 174                  |
| innerorts   | 97                                  | 113          | -         | 26                   | 87                   | 131                                 | 149          | 3         | 29                   | 117                  |
| außerorts   | 62                                  | 104          | 5         | 18                   | 81                   | 50                                  | 81           | 3         | 21                   | 57                   |
| entgegenkommt                                     |                                     |              |           |                      |                      |                                     |              |           |                      |                      |
| innerorts   | 465                                 | 790          | 23        | 217                  | 550                  | 465                                 | 765          | 22        | 189                  | 554                  |
| innerorts   | 262                                 | 404          | 2         | 82                   | 320                  | 247                                 | 370          | 2         | 58                   | 310                  |
| außerorts   | 203                                 | 386          | 21        | 135                  | 230                  | 218                                 | 395          | 20        | 131                  | 244                  |
| einbiegt oder kreuzt                              |                                     |              |           |                      |                      |                                     |              |           |                      |                      |
| innerorts   | 1 000                               | 1 319        | 7         | 239                  | 1 073                | 1 288                               | 1 740        | 16        | 300                  | 1 424                |
| innerorts   | 845                                 | 1 066        | 3         | 165                  | 898                  | 1 074                               | 1 383        | 7         | 198                  | 1 178                |
| außerorts   | 155                                 | 253          | 4         | 74                   | 175                  | 214                                 | 357          | 9         | 102                  | 246                  |
| Zusammenstoß zwischen<br>Fahrzeug und Fußgänger   |                                     |              |           |                      |                      |                                     |              |           |                      |                      |
| innerorts   | 492                                 | 531          | 17        | 183                  | 331                  | 567                                 | 604          | 11        | 201                  | 392                  |
| innerorts   | 464                                 | 498          | 15        | 168                  | 315                  | 543                                 | 579          | 9         | 194                  | 376                  |
| außerorts   | 28                                  | 33           | 2         | 15                   | 16                   | 24                                  | 25           | 2         | 7                    | 16                   |
| Aufprall auf Hindernis                            |                                     |              |           |                      |                      |                                     |              |           |                      |                      |
| innerorts   | 12                                  | 12           | 1         | 2                    | 9                    | 18                                  | 20           | -         | 6                    | 14                   |
| innerorts   | 5                                   | 5            | -         | 1                    | 4                    | 12                                  | 12           | -         | 4                    | 8                    |
| außerorts   | 7                                   | 7            | 1         | 1                    | 5                    | 6                                   | 8            | -         | 2                    | 6                    |
| Abkommen von Fahrbahn                             |                                     |              |           |                      |                      |                                     |              |           |                      |                      |
| nach rechts                                       |                                     |              |           |                      |                      |                                     |              |           |                      |                      |
| innerorts   | 493                                 | 616          | 16        | 204                  | 396                  | 563                                 | 699          | 20        | 250                  | 429                  |
| innerorts   | 132                                 | 165          | 2         | 50                   | 113                  | 176                                 | 222          | 2         | 75                   | 145                  |
| außerorts   | 361                                 | 451          | 14        | 154                  | 283                  | 387                                 | 477          | 18        | 175                  | 284                  |
| nach links  |                                     |              |           |                      |                      |                                     |              |           |                      |                      |
| innerorts   | 401                                 | 565          | 16        | 170                  | 379                  | 458                                 | 595          | 12        | 214                  | 369                  |
| innerorts   | 138                                 | 171          | 1         | 52                   | 118                  | 133                                 | 166          | 2         | 45                   | 119                  |
| außerorts   | 263                                 | 394          | 15        | 118                  | 261                  | 325                                 | 429          | 10        | 169                  | 250                  |
| Unfall anderer Art                                |                                     |              |           |                      |                      |                                     |              |           |                      |                      |
| innerorts   | 333                                 | 386          | 3         | 92                   | 291                  | 317                                 | 358          | 6         | 94                   | 258                  |
| innerorts   | 262                                 | 287          | 1         | 59                   | 227                  | 249                                 | 269          | 4         | 67                   | 198                  |
| außerorts   | 71                                  | 99           | 2         | 33                   | 64                   | 68                                  | 89           | 2         | 27                   | 60                   |
| <b>Insgesamt</b>                                  | <b>4 091</b>                        | <b>5 412</b> | <b>90</b> | <b>1 252</b>         | <b>4 070</b>         | <b>4 738</b>                        | <b>6 178</b> | <b>97</b> | <b>1 404</b>         | <b>4 677</b>         |
| <b>innerorts</b>                                  | <b>2 769</b>                        | <b>3 425</b> | <b>24</b> | <b>665</b>           | <b>2 736</b>         | <b>3 231</b>                        | <b>3 984</b> | <b>30</b> | <b>716</b>           | <b>3 238</b>         |
| <b>außerorts</b>                                  | <b>1 322</b>                        | <b>1 987</b> | <b>66</b> | <b>587</b>           | <b>1 334</b>         | <b>1 507</b>                        | <b>2 194</b> | <b>67</b> | <b>688</b>           | <b>1 439</b>         |

## 6. Straßenverkehrsunfälle mit Personenschaden und Verunglückte nach Unfalltypen und Ortslage

| Unfalltyp<br>Ortslage            | Unfälle mit<br>Personen-<br>schaden | Verunglückte |           |                      |                      | Unfälle mit<br>Personen-<br>schaden | Verunglückte |           |                      |                      |
|----------------------------------|-------------------------------------|--------------|-----------|----------------------|----------------------|-------------------------------------|--------------|-----------|----------------------|----------------------|
|                                  |                                     | insgesamt    | davon     |                      |                      |                                     | insgesamt    | davon     |                      |                      |
|                                  |                                     |              | Getötete  | Schwer-<br>verletzte | Leicht-<br>verletzte |                                     |              | Getötete  | Schwer-<br>verletzte | Leicht-<br>verletzte |
| <b>April 2004</b>                |                                     |              |           |                      |                      |                                     |              |           |                      |                      |
| Fahrunfall                       | 243                                 | 311          | 10        | 104                  | 197                  | 325                                 | 424          | 12        | 143                  | 269                  |
| innerorts                        | 114                                 | 129          | -         | 40                   | 89                   | 144                                 | 184          | 3         | 57                   | 124                  |
| außerorts                        | 129                                 | 182          | 10        | 64                   | 108                  | 181                                 | 240          | 9         | 86                   | 145                  |
| Abbiegeunfall                    | 168                                 | 217          | 2         | 52                   | 163                  | 175                                 | 212          | 2         | 33                   | 177                  |
| innerorts                        | 142                                 | 172          | -         | 37                   | 135                  | 154                                 | 173          | 2         | 28                   | 143                  |
| außerorts                        | 26                                  | 45           | 2         | 15                   | 28                   | 21                                  | 39           | -         | 5                    | 34                   |
| Einbiegen-/Kreuzenunfall         | 303                                 | 402          | 5         | 79                   | 318                  | 380                                 | 487          | 9         | 96                   | 382                  |
| innerorts                        | 256                                 | 321          | 3         | 51                   | 267                  | 321                                 | 395          | 3         | 67                   | 325                  |
| außerorts                        | 47                                  | 81           | 2         | 28                   | 51                   | 59                                  | 92           | 6         | 29                   | 57                   |
| Überschreitenunfall              | 81                                  | 88           | 1         | 34                   | 53                   | 92                                  | 105          | 1         | 34                   | 70                   |
| innerorts                        | 80                                  | 87           | 1         | 33                   | 53                   | 91                                  | 104          | 1         | 34                   | 69                   |
| außerorts                        | 1                                   | 1            | -         | 1                    | -                    | 1                                   | 1            | -         | -                    | 1                    |
| Unfall durch ruhenden<br>Verkehr | 22                                  | 22           | 1         | 5                    | 16                   | 23                                  | 23           | -         | 3                    | 20                   |
| innerorts                        | 21                                  | 21           | -         | 5                    | 16                   | 21                                  | 21           | -         | 2                    | 19                   |
| außerorts                        | 1                                   | 1            | 1         | -                    | -                    | 2                                   | 2            | -         | 1                    | 1                    |
| Unfall im Längsverkehr           | 296                                 | 434          | 6         | 79                   | 349                  | 302                                 | 409          | 8         | 54                   | 347                  |
| innerorts                        | 197                                 | 272          | -         | 42                   | 230                  | 199                                 | 259          | -         | 19                   | 240                  |
| außerorts                        | 99                                  | 162          | 6         | 37                   | 119                  | 103                                 | 150          | 8         | 35                   | 107                  |
| Sonstiger Unfall                 | 107                                 | 117          | 1         | 29                   | 87                   | 130                                 | 145          | 2         | 40                   | 103                  |
| innerorts                        | 80                                  | 86           | 1         | 19                   | 66                   | 102                                 | 112          | 2         | 30                   | 80                   |
| außerorts                        | 27                                  | 31           | -         | 10                   | 21                   | 28                                  | 33           | -         | 10                   | 23                   |
| <b>Insgesamt</b>                 | <b>1 220</b>                        | <b>1 591</b> | <b>26</b> | <b>382</b>           | <b>1 183</b>         | <b>1 427</b>                        | <b>1 805</b> | <b>34</b> | <b>403</b>           | <b>1 368</b>         |
| <b>innerorts</b>                 | <b>890</b>                          | <b>1 088</b> | <b>5</b>  | <b>227</b>           | <b>856</b>           | <b>1 032</b>                        | <b>1 248</b> | <b>11</b> | <b>237</b>           | <b>1 000</b>         |
| <b>außerorts</b>                 | <b>330</b>                          | <b>503</b>   | <b>21</b> | <b>155</b>           | <b>327</b>           | <b>395</b>                          | <b>557</b>   | <b>23</b> | <b>166</b>           | <b>368</b>           |
| <b>Januar - April 2004</b>       |                                     |              |           |                      |                      |                                     |              |           |                      |                      |
| Fahrunfall                       | 1 080                               | 1 473        | 40        | 444                  | 989                  | 1 271                               | 1 696        | 42        | 562                  | 1 092                |
| innerorts                        | 414                                 | 530          | 2         | 141                  | 387                  | 492                                 | 636          | 6         | 163                  | 467                  |
| außerorts                        | 666                                 | 943          | 38        | 303                  | 602                  | 779                                 | 1 060        | 36        | 399                  | 625                  |
| Abbiegeunfall                    | 467                                 | 632          | 4         | 111                  | 517                  | 541                                 | 700          | 5         | 124                  | 571                  |
| innerorts                        | 386                                 | 493          | 1         | 83                   | 409                  | 456                                 | 549          | 4         | 91                   | 454                  |
| außerorts                        | 81                                  | 139          | 3         | 28                   | 108                  | 85                                  | 151          | 1         | 33                   | 117                  |
| Einbiegen-/Kreuzenunfall         | 886                                 | 1 158        | 7         | 204                  | 947                  | 1 079                               | 1 437        | 13        | 253                  | 1 171                |
| innerorts                        | 757                                 | 949          | 4         | 144                  | 801                  | 906                                 | 1 154        | 5         | 165                  | 984                  |
| außerorts                        | 129                                 | 209          | 3         | 60                   | 146                  | 173                                 | 283          | 8         | 88                   | 187                  |
| Überschreitenunfall              | 334                                 | 357          | 14        | 137                  | 206                  | 368                                 | 400          | 8         | 144                  | 248                  |
| innerorts                        | 327                                 | 349          | 13        | 132                  | 204                  | 364                                 | 396          | 8         | 142                  | 246                  |
| außerorts                        | 7                                   | 8            | 1         | 5                    | 2                    | 4                                   | 4            | -         | 2                    | 2                    |
| Unfall durch ruhenden<br>Verkehr | 65                                  | 66           | 1         | 17                   | 48                   | 52                                  | 54           | 1         | 8                    | 45                   |
| innerorts                        | 58                                  | 59           | -         | 15                   | 44                   | 50                                  | 52           | 1         | 7                    | 44                   |
| außerorts                        | 7                                   | 7            | 1         | 2                    | 4                    | 2                                   | 2            | -         | 1                    | 1                    |
| Unfall im Längsverkehr           | 963                                 | 1 392        | 19        | 248                  | 1 125                | 1 070                               | 1 478        | 24        | 212                  | 1 242                |
| innerorts                        | 622                                 | 829          | 2         | 98                   | 729                  | 698                                 | 899          | 3         | 79                   | 817                  |
| außerorts                        | 341                                 | 563          | 17        | 150                  | 396                  | 372                                 | 579          | 21        | 133                  | 425                  |
| Sonstiger Unfall                 | 296                                 | 334          | 5         | 91                   | 238                  | 357                                 | 413          | 4         | 101                  | 308                  |
| innerorts                        | 205                                 | 216          | 2         | 52                   | 162                  | 265                                 | 298          | 3         | 69                   | 226                  |
| außerorts                        | 91                                  | 118          | 3         | 39                   | 76                   | 92                                  | 115          | 1         | 32                   | 82                   |
| <b>Insgesamt</b>                 | <b>4 091</b>                        | <b>5 412</b> | <b>90</b> | <b>1 252</b>         | <b>4 070</b>         | <b>4 738</b>                        | <b>6 178</b> | <b>97</b> | <b>1 404</b>         | <b>4 677</b>         |
| <b>innerorts</b>                 | <b>2 769</b>                        | <b>3 425</b> | <b>24</b> | <b>665</b>           | <b>2 736</b>         | <b>3 231</b>                        | <b>3 984</b> | <b>30</b> | <b>716</b>           | <b>3 238</b>         |
| <b>außerorts</b>                 | <b>1 322</b>                        | <b>1 987</b> | <b>66</b> | <b>587</b>           | <b>1 334</b>         | <b>1 507</b>                        | <b>2 194</b> | <b>67</b> | <b>688</b>           | <b>1 439</b>         |
| <b>Januar - April 2003</b>       |                                     |              |           |                      |                      |                                     |              |           |                      |                      |
| Fahrunfall                       | 1 080                               | 1 473        | 40        | 444                  | 989                  | 1 271                               | 1 696        | 42        | 562                  | 1 092                |
| innerorts                        | 414                                 | 530          | 2         | 141                  | 387                  | 492                                 | 636          | 6         | 163                  | 467                  |
| außerorts                        | 666                                 | 943          | 38        | 303                  | 602                  | 779                                 | 1 060        | 36        | 399                  | 625                  |
| Abbiegeunfall                    | 467                                 | 632          | 4         | 111                  | 517                  | 541                                 | 700          | 5         | 124                  | 571                  |
| innerorts                        | 386                                 | 493          | 1         | 83                   | 409                  | 456                                 | 549          | 4         | 91                   | 454                  |
| außerorts                        | 81                                  | 139          | 3         | 28                   | 108                  | 85                                  | 151          | 1         | 33                   | 117                  |
| Einbiegen-/Kreuzenunfall         | 886                                 | 1 158        | 7         | 204                  | 947                  | 1 079                               | 1 437        | 13        | 253                  | 1 171                |
| innerorts                        | 757                                 | 949          | 4         | 144                  | 801                  | 906                                 | 1 154        | 5         | 165                  | 984                  |
| außerorts                        | 129                                 | 209          | 3         | 60                   | 146                  | 173                                 | 283          | 8         | 88                   | 187                  |
| Überschreitenunfall              | 334                                 | 357          | 14        | 137                  | 206                  | 368                                 | 400          | 8         | 144                  | 248                  |
| innerorts                        | 327                                 | 349          | 13        | 132                  | 204                  | 364                                 | 396          | 8         | 142                  | 246                  |
| außerorts                        | 7                                   | 8            | 1         | 5                    | 2                    | 4                                   | 4            | -         | 2                    | 2                    |
| Unfall durch ruhenden<br>Verkehr | 65                                  | 66           | 1         | 17                   | 48                   | 52                                  | 54           | 1         | 8                    | 45                   |
| innerorts                        | 58                                  | 59           | -         | 15                   | 44                   | 50                                  | 52           | 1         | 7                    | 44                   |
| außerorts                        | 7                                   | 7            | 1         | 2                    | 4                    | 2                                   | 2            | -         | 1                    | 1                    |
| Unfall im Längsverkehr           | 963                                 | 1 392        | 19        | 248                  | 1 125                | 1 070                               | 1 478        | 24        | 212                  | 1 242                |
| innerorts                        | 622                                 | 829          | 2         | 98                   | 729                  | 698                                 | 899          | 3         | 79                   | 817                  |
| außerorts                        | 341                                 | 563          | 17        | 150                  | 396                  | 372                                 | 579          | 21        | 133                  | 425                  |
| Sonstiger Unfall                 | 296                                 | 334          | 5         | 91                   | 238                  | 357                                 | 413          | 4         | 101                  | 308                  |
| innerorts                        | 205                                 | 216          | 2         | 52                   | 162                  | 265                                 | 298          | 3         | 69                   | 226                  |
| außerorts                        | 91                                  | 118          | 3         | 39                   | 76                   | 92                                  | 115          | 1         | 32                   | 82                   |
| <b>Insgesamt</b>                 | <b>4 091</b>                        | <b>5 412</b> | <b>90</b> | <b>1 252</b>         | <b>4 070</b>         | <b>4 738</b>                        | <b>6 178</b> | <b>97</b> | <b>1 404</b>         | <b>4 677</b>         |
| <b>innerorts</b>                 | <b>2 769</b>                        | <b>3 425</b> | <b>24</b> | <b>665</b>           | <b>2 736</b>         | <b>3 231</b>                        | <b>3 984</b> | <b>30</b> | <b>716</b>           | <b>3 238</b>         |
| <b>außerorts</b>                 | <b>1 322</b>                        | <b>1 987</b> | <b>66</b> | <b>587</b>           | <b>1 334</b>         | <b>1 507</b>                        | <b>2 194</b> | <b>67</b> | <b>688</b>           | <b>1 439</b>         |

## 7. Verunglückte bei Straßenverkehrsunfällen nach Art der Verkehrsbeteiligung

| Art der Verkehrsbeteiligung   | Verunglückte               |           |                      |                      | Verunglückte               |           |                      |                      |
|-------------------------------|----------------------------|-----------|----------------------|----------------------|----------------------------|-----------|----------------------|----------------------|
|                               | insgesamt                  | davon     |                      |                      | insgesamt                  | davon     |                      |                      |
|                               |                            | Getötete  | Schwer-<br>verletzte | Leicht-<br>verletzte |                            | Getötete  | Schwer-<br>verletzte | Leicht-<br>verletzte |
|                               | <b>April 2004</b>          |           |                      |                      | <b>April 2003</b>          |           |                      |                      |
| Fahrer und Mitfahrer von      |                            |           |                      |                      |                            |           |                      |                      |
| Kraftfahrzeugen               | 1 166                      | 22        | 258                  | 886                  | 1 330                      | 22        | 283                  | 1 025                |
| darunter von                  |                            |           |                      |                      |                            |           |                      |                      |
| Mofas, Mopeds, Mokicks        | 39                         | -         | 10                   | 29                   | 59                         | 1         | 14                   | 44                   |
| Motorzweirädern <sup>1)</sup> | 173                        | 5         | 70                   | 98                   | 173                        | 5         | 58                   | 110                  |
| Personenkraftwagen            | 908                        | 15        | 167                  | 726                  | 1 046                      | 16        | 206                  | 824                  |
| Bussen                        | 21                         | -         | 4                    | 17                   | 13                         | -         | -                    | 13                   |
| Güterkraftfahrzeugen          | 23                         | 2         | 7                    | 14                   | 34                         | -         | 5                    | 29                   |
| Fahrrädern                    | 294                        | 3         | 82                   | 209                  | 304                        | 8         | 70                   | 226                  |
| darunter                      |                            |           |                      |                      |                            |           |                      |                      |
| unter 15 Jahren               | 50                         | -         | 15                   | 35                   | 52                         | -         | 14                   | 38                   |
| anderen Fahrzeugen            | 7                          | -         | 2                    | 5                    | 8                          | -         | -                    | 8                    |
| Fußgänger                     | 124                        | 1         | 40                   | 83                   | 161                        | 4         | 50                   | 107                  |
| darunter                      |                            |           |                      |                      |                            |           |                      |                      |
| unter 15 Jahren               | 37                         | -         | 17                   | 20                   | 41                         | 1         | 18                   | 22                   |
| 65 Jahre und mehr             | 29                         | 1         | 9                    | 19                   | 26                         | 2         | 9                    | 15                   |
| Andere Personen               | -                          | -         | -                    | -                    | 2                          | -         | -                    | 2                    |
| <b>Insgesamt</b>              | <b>1 591</b>               | <b>26</b> | <b>382</b>           | <b>1 183</b>         | <b>1 805</b>               | <b>34</b> | <b>403</b>           | <b>1 368</b>         |
| darunter                      |                            |           |                      |                      |                            |           |                      |                      |
| unter 15 Jahren               | 122                        | -         | 36                   | 86                   | 138                        | 1         | 44                   | 93                   |
| 65 Jahre und mehr             | 152                        | 6         | 49                   | 97                   | 149                        | 11        | 41                   | 97                   |
|                               | <b>Januar - April 2004</b> |           |                      |                      | <b>Januar - April 2003</b> |           |                      |                      |
| Fahrer und Mitfahrer von      |                            |           |                      |                      |                            |           |                      |                      |
| Kraftfahrzeugen               | 4 227                      | 67        | 899                  | 3 261                | 4 838                      | 74        | 1 036                | 3 728                |
| darunter von                  |                            |           |                      |                      |                            |           |                      |                      |
| Mofas, Mopeds, Mokicks        | 118                        | -         | 32                   | 86                   | 168                        | 2         | 46                   | 120                  |
| Motorzweirädern <sup>1)</sup> | 287                        | 7         | 102                  | 178                  | 296                        | 10        | 105                  | 181                  |
| Personenkraftwagen            | 3 575                      | 58        | 726                  | 2 791                | 4 144                      | 62        | 838                  | 3 244                |
| Bussen                        | 80                         | -         | 5                    | 75                   | 44                         | -         | 1                    | 43                   |
| Güterkraftfahrzeugen          | 155                        | 2         | 32                   | 121                  | 172                        | -         | 45                   | 127                  |
| Fahrrädern                    | 623                        | 6         | 164                  | 453                  | 688                        | 11        | 163                  | 514                  |
| darunter                      |                            |           |                      |                      |                            |           |                      |                      |
| unter 15 Jahren               | 95                         | -         | 27                   | 68                   | 102                        | -         | 30                   | 72                   |
| anderen Fahrzeugen            | 33                         | -         | 7                    | 26                   | 24                         | -         | 1                    | 23                   |
| Fußgänger                     | 525                        | 17        | 181                  | 327                  | 619                        | 11        | 202                  | 406                  |
| darunter                      |                            |           |                      |                      |                            |           |                      |                      |
| unter 15 Jahren               | 144                        | 1         | 57                   | 86                   | 172                        | 1         | 60                   | 111                  |
| 65 Jahre und mehr             | 104                        | 9         | 36                   | 59                   | 115                        | 7         | 49                   | 59                   |
| Andere Personen               | 4                          | -         | 1                    | 3                    | 9                          | 1         | 2                    | 6                    |
| <b>Insgesamt</b>              | <b>5 412</b>               | <b>90</b> | <b>1 252</b>         | <b>4 070</b>         | <b>6 178</b>               | <b>97</b> | <b>1 404</b>         | <b>4 677</b>         |
| darunter                      |                            |           |                      |                      |                            |           |                      |                      |
| unter 15 Jahren               | 389                        | 1         | 121                  | 267                  | 440                        | 2         | 141                  | 297                  |
| 65 Jahre und mehr             | 442                        | 18        | 135                  | 289                  | 486                        | 25        | 150                  | 311                  |

1) mit amtlichem Kennzeichen

## 8. Verunglückte bei Straßenverkehrsunfällen nach Altersgruppen und Geschlecht

| Im Alter<br>von ... bis<br>unter ... Jahren<br>Geschlecht | Verunglückte      |           |                      |                      | Verunglückte      |           |                      |                      |
|---|-------------------|-----------|----------------------|----------------------|-------------------|-----------|----------------------|----------------------|
|   | insgesamt         | davon     |                      |                      | insgesamt         | davon     |                      |                      |
|   |                   | Getötete  | Schwer-<br>verletzte | Leicht-<br>verletzte |                   | Getötete  | Schwer-<br>verletzte | Leicht-<br>verletzte |
|   | <b>April 2004</b> |           |                      |                      | <b>April 2003</b> |           |                      |                      |
| unter 15  | 122               | -         | 36                   | 86                   | 138               | 1         | 44                   | 93                   |
| männlich  | 72                | -         | 23                   | 49                   | 77                | 1         | 26                   | 50                   |
| weiblich  | 50                | -         | 13                   | 37                   | 61                | -         | 18                   | 43                   |
| 15 - 18   | 141               | -         | 32                   | 109                  | 153               | -         | 36                   | 117                  |
| männlich  | 97                | -         | 24                   | 73                   | 104               | -         | 25                   | 79                   |
| weiblich  | 44                | -         | 8                    | 36                   | 49                | -         | 11                   | 38                   |
| 18 - 21   | 206               | 6         | 50                   | 150                  | 242               | 5         | 52                   | 185                  |
| männlich  | 121               | 5         | 30                   | 86                   | 140               | 5         | 36                   | 99                   |
| weiblich  | 85                | 1         | 20                   | 64                   | 102               | -         | 16                   | 86                   |
| 21 - 25   | 187               | 3         | 47                   | 137                  | 217               | 1         | 50                   | 166                  |
| männlich  | 117               | 3         | 38                   | 76                   | 120               | 1         | 32                   | 87                   |
| weiblich  | 70                | -         | 9                    | 61                   | 97                | -         | 18                   | 79                   |
| 25 - 30   | 138               | 3         | 25                   | 110                  | 140               | 1         | 29                   | 110                  |
| männlich  | 86                | 2         | 23                   | 61                   | 82                | 1         | 22                   | 59                   |
| weiblich  | 51                | 1         | 1                    | 49                   | 58                | -         | 7                    | 51                   |
| 30 - 35   | 102               | 2         | 19                   | 81                   | 132               | 3         | 23                   | 106                  |
| männlich  | 71                | 2         | 16                   | 53                   | 65                | 3         | 18                   | 44                   |
| weiblich  | 31                | -         | 3                    | 28                   | 67                | -         | 5                    | 62                   |
| 35 - 40   | 118               | 3         | 24                   | 91                   | 130               | -         | 21                   | 109                  |
| männlich  | 67                | 3         | 15                   | 49                   | 69                | -         | 14                   | 55                   |
| weiblich  | 51                | -         | 9                    | 42                   | 61                | -         | 7                    | 54                   |
| 40 - 45   | 124               | 2         | 30                   | 92                   | 123               | 3         | 28                   | 92                   |
| männlich  | 59                | -         | 20                   | 39                   | 63                | 3         | 14                   | 46                   |
| weiblich  | 65                | 2         | 10                   | 53                   | 60                | -         | 14                   | 46                   |
| 45 - 50   | 79                | 1         | 16                   | 62                   | 116               | 4         | 22                   | 90                   |
| männlich  | 49                | 1         | 12                   | 36                   | 59                | 4         | 14                   | 41                   |
| weiblich  | 30                | -         | 4                    | 26                   | 57                | -         | 8                    | 49                   |
| 50 - 55   | 98                | -         | 26                   | 72                   | 125               | 3         | 26                   | 96                   |
| männlich  | 53                | -         | 16                   | 37                   | 71                | 3         | 15                   | 53                   |
| weiblich  | 45                | -         | 10                   | 35                   | 54                | -         | 11                   | 43                   |
| 55 - 60   | 56                | -         | 14                   | 42                   | 64                | -         | 18                   | 46                   |
| männlich  | 25                | -         | 7                    | 18                   | 36                | -         | 13                   | 23                   |
| weiblich  | 30                | -         | 7                    | 23                   | 28                | -         | 5                    | 23                   |
| 60 - 65   | 60                | -         | 12                   | 48                   | 76                | 2         | 13                   | 61                   |
| männlich  | 33                | -         | 5                    | 28                   | 34                | 2         | 10                   | 22                   |
| weiblich  | 27                | -         | 7                    | 20                   | 42                | -         | 3                    | 39                   |
| 65 - 70   | 62                | 1         | 17                   | 44                   | 56                | 3         | 16                   | 37                   |
| männlich  | 32                | 1         | 9                    | 22                   | 30                | 3         | 6                    | 21                   |
| weiblich  | 30                | -         | 8                    | 22                   | 26                | -         | 10                   | 16                   |
| 70 - 75   | 32                | -         | 12                   | 20                   | 45                | 3         | 14                   | 28                   |
| männlich  | 16                | -         | 5                    | 11                   | 28                | 3         | 9                    | 16                   |
| weiblich  | 16                | -         | 7                    | 9                    | 17                | -         | 5                    | 12                   |
| 75 und mehr   | 58                | 5         | 20                   | 33                   | 48                | 5         | 11                   | 32                   |
| männlich  | 16                | 1         | 6                    | 9                    | 18                | 3         | 2                    | 13                   |
| weiblich  | 42                | 4         | 14                   | 24                   | 30                | 2         | 9                    | 19                   |
| <b>Zusammen</b>   | <b>1 583</b>      | <b>26</b> | <b>380</b>           | <b>1 177</b>         | <b>1 805</b>      | <b>34</b> | <b>403</b>           | <b>1 368</b>         |
| <b>männlich</b>   | <b>914</b>        | <b>18</b> | <b>249</b>           | <b>647</b>           | <b>996</b>        | <b>32</b> | <b>256</b>           | <b>708</b>           |
| <b>weiblich</b>   | <b>667</b>        | <b>8</b>  | <b>130</b>           | <b>529</b>           | <b>809</b>        | <b>2</b>  | <b>147</b>           | <b>660</b>           |
| Ohne Angabe   | 8                 | -         | 2                    | 6                    | -                 | -         | -                    | -                    |
| <b>Insgesamt</b>  | <b>1 591</b>      | <b>26</b> | <b>382</b>           | <b>1 183</b>         | <b>1 805</b>      | <b>34</b> | <b>403</b>           | <b>1 368</b>         |



## Noch: 8. Verunglückte bei Straßenverkehrsunfällen nach Altersgruppen und Geschlecht

| Im Alter<br>von ... bis<br>unter ... Jahren<br>Geschlecht | Verunglückte               |           |                      |                      | Verunglückte               |           |                      |                      |
|---|----------------------------|-----------|----------------------|----------------------|----------------------------|-----------|----------------------|----------------------|
|   | insgesamt                  | davon     |                      |                      | insgesamt                  | davon     |                      |                      |
|   |                            | Getötete  | Schwer-<br>verletzte | Leicht-<br>verletzte |                            | Getötete  | Schwer-<br>verletzte | Leicht-<br>verletzte |
|   | <b>Januar - April 2004</b> |           |                      |                      | <b>Januar - April 2003</b> |           |                      |                      |
| unter 15  | 389                        | 1         | 121                  | 267                  | 440                        | 2         | 141                  | 297                  |
| männlich  | 227                        | 1         | 78                   | 148                  | 251                        | 2         | 84                   | 165                  |
| weiblich  | 162                        | -         | 43                   | 119                  | 189                        | -         | 57                   | 132                  |
| 15 - 18   | 384                        | 1         | 92                   | 291                  | 491                        | 5         | 108                  | 378                  |
| männlich  | 244                        | -         | 65                   | 179                  | 301                        | 2         | 73                   | 226                  |
| weiblich  | 140                        | 1         | 27                   | 112                  | 190                        | 3         | 35                   | 152                  |
| 18 - 21   | 776                        | 20        | 183                  | 573                  | 885                        | 13        | 197                  | 675                  |
| männlich  | 425                        | 15        | 109                  | 301                  | 507                        | 10        | 133                  | 364                  |
| weiblich  | 351                        | 5         | 74                   | 272                  | 378                        | 3         | 64                   | 311                  |
| 21 - 25   | 605                        | 9         | 133                  | 463                  | 749                        | 9         | 166                  | 574                  |
| männlich  | 344                        | 8         | 92                   | 244                  | 414                        | 8         | 115                  | 291                  |
| weiblich  | 261                        | 1         | 41                   | 219                  | 335                        | 1         | 51                   | 283                  |
| 25 - 30   | 485                        | 5         | 87                   | 393                  | 546                        | 5         | 114                  | 427                  |
| männlich  | 261                        | 4         | 55                   | 202                  | 320                        | 4         | 71                   | 245                  |
| weiblich  | 223                        | 1         | 31                   | 191                  | 226                        | 1         | 43                   | 182                  |
| 30 - 35   | 369                        | 6         | 65                   | 298                  | 418                        | 5         | 79                   | 334                  |
| männlich  | 211                        | 6         | 46                   | 159                  | 216                        | 5         | 56                   | 155                  |
| weiblich  | 158                        | -         | 19                   | 139                  | 202                        | -         | 23                   | 179                  |
| 35 - 40   | 401                        | 8         | 83                   | 310                  | 434                        | 2         | 73                   | 359                  |
| männlich  | 206                        | 8         | 43                   | 155                  | 204                        | 1         | 41                   | 162                  |
| weiblich  | 195                        | -         | 40                   | 155                  | 230                        | 1         | 32                   | 197                  |
| 40 - 45   | 438                        | 5         | 100                  | 333                  | 452                        | 13        | 102                  | 337                  |
| männlich  | 212                        | 3         | 60                   | 149                  | 236                        | 7         | 57                   | 172                  |
| weiblich  | 226                        | 2         | 40                   | 184                  | 216                        | 6         | 45                   | 165                  |
| 45 - 50   | 337                        | 7         | 81                   | 249                  | 399                        | 6         | 82                   | 311                  |
| männlich  | 182                        | 5         | 48                   | 129                  | 213                        | 6         | 44                   | 163                  |
| weiblich  | 154                        | 2         | 33                   | 119                  | 186                        | -         | 38                   | 148                  |
| 50 - 55   | 337                        | 5         | 74                   | 258                  | 380                        | 4         | 79                   | 297                  |
| männlich  | 184                        | 3         | 45                   | 136                  | 182                        | 4         | 40                   | 138                  |
| weiblich  | 153                        | 2         | 29                   | 122                  | 198                        | -         | 39                   | 159                  |
| 55 - 60   | 225                        | 3         | 48                   | 174                  | 250                        | 6         | 66                   | 178                  |
| männlich  | 117                        | 3         | 26                   | 88                   | 126                        | 2         | 41                   | 83                   |
| weiblich  | 107                        | -         | 22                   | 85                   | 124                        | 4         | 25                   | 95                   |
| 60 - 65   | 212                        | 2         | 48                   | 162                  | 246                        | 2         | 47                   | 197                  |
| männlich  | 107                        | 1         | 24                   | 82                   | 124                        | 2         | 31                   | 91                   |
| weiblich  | 105                        | 1         | 24                   | 80                   | 121                        | -         | 16                   | 105                  |
| 65 - 70   | 171                        | 3         | 43                   | 125                  | 179                        | 6         | 54                   | 119                  |
| männlich  | 90                         | 2         | 23                   | 65                   | 93                         | 5         | 23                   | 65                   |
| weiblich  | 81                         | 1         | 20                   | 60                   | 86                         | 1         | 31                   | 54                   |
| 70 - 75   | 112                        | 4         | 38                   | 70                   | 131                        | 8         | 36                   | 87                   |
| männlich  | 58                         | 2         | 20                   | 36                   | 75                         | 6         | 20                   | 49                   |
| weiblich  | 54                         | 2         | 18                   | 34                   | 56                         | 2         | 16                   | 38                   |
| 75 und mehr   | 159                        | 11        | 54                   | 94                   | 176                        | 11        | 60                   | 105                  |
| männlich  | 67                         | 3         | 27                   | 37                   | 70                         | 7         | 21                   | 42                   |
| weiblich  | 92                         | 8         | 27                   | 57                   | 106                        | 4         | 39                   | 63                   |
| <b>Zusammen</b>   | <b>5 400</b>               | <b>90</b> | <b>1 250</b>         | <b>4 060</b>         | <b>6 176</b>               | <b>97</b> | <b>1 404</b>         | <b>4 675</b>         |
| <b>männlich</b>   | <b>2 935</b>               | <b>64</b> | <b>761</b>           | <b>2 110</b>         | <b>3 332</b>               | <b>71</b> | <b>850</b>           | <b>2 411</b>         |
| <b>weiblich</b>   | <b>2 462</b>               | <b>26</b> | <b>488</b>           | <b>1 948</b>         | <b>2 843</b>               | <b>26</b> | <b>554</b>           | <b>2 263</b>         |
| Ohne Angabe   | 12                         | -         | 2                    | 10                   | 2                          | -         | -                    | 2                    |
| <b>Insgesamt</b>  | <b>5 412</b>               | <b>90</b> | <b>1 252</b>         | <b>4 070</b>         | <b>6 178</b>               | <b>97</b> | <b>1 404</b>         | <b>4 677</b>         |

## 9. An Straßenverkehrsunfällen beteiligte Fahrzeugführer und Fußgänger

| Art der Verkehrsbeteiligung<br>Ortslage      | Unfälle mit<br>Personen-<br>schaden |              | Schwerwiegende<br>Unfälle mit<br>Sachschaden <sup>1)</sup> |              | Unfälle mit<br>Personen-<br>schaden |              | Schwerwiegende<br>Unfälle mit<br>Sachschaden <sup>1)</sup> |              |
|--|-------------------------------------|--------------|--|--------------|-------------------------------------|--------------|--|--------------|
|  | April                               |              |  |              | Januar - April                      |              |  |              |
|  | 2004                                | 2003         | 2004   | 2003         | 2004                                | 2003         | 2004   | 2003         |
| Führer von                                   |                                     |              |  |              |                                     |              |  |              |
| Mofas, Mopeds                                | 42                                  | 59           | 3  | 1            | 118                                 | 166          | 9  | 8            |
| innerorts                                    | 38                                  | 50           | 3  | 1            | 104                                 | 138          | 9  | 6            |
| außerorts                                    | 4                                   | 9            | -  | -            | 14                                  | 28           | -  | 2            |
| Motorzweirädern mit<br>amtlichem Kennzeichen | 172                                 | 160          | 10   | 2            | 281                                 | 277          | 17   | 11           |
| innerorts                                    | 127                                 | 114          | 4  | -            | 214                                 | 208          | 9  | 7            |
| außerorts                                    | 45                                  | 46           | 6  | 2            | 67                                  | 69           | 8  | 4            |
| Personenkraftwagen                           | 1 537                               | 1 846        | 938  | 992          | 5 444                               | 6 463        | 3 823  | 4 090        |
| innerorts                                    | 1 074                               | 1 287        | 688  | 722          | 3 609                               | 4 330        | 2 652  | 2 838        |
| außerorts                                    | 463                                 | 559          | 250  | 270          | 1 835                               | 2 133        | 1 171  | 1 252        |
| Bussen                                       | 22                                  | 19           | 5  | 5            | 76                                  | 57           | 32   | 24           |
| innerorts                                    | 20                                  | 16           | 4  | 4            | 62                                  | 51           | 26   | 23           |
| außerorts                                    | 2                                   | 3            | 1  | 1            | 14                                  | 6            | 6  | 1            |
| Güterkraftfahrzeugen                         | 132                                 | 143          | 62   | 115          | 538                                 | 622          | 406  | 417          |
| innerorts                                    | 76                                  | 90           | 36   | 73           | 291                                 | 352          | 210  | 246          |
| außerorts                                    | 56                                  | 53           | 26   | 42           | 247                                 | 270          | 196  | 171          |
| Landwirtschaftlichen<br>Zugmaschinen         | 4                                   | 4            | 1  | 1            | 12                                  | 15           | 4  | 4            |
| innerorts                                    | 2                                   | 3            | -  | 1            | 6                                   | 7            | 2  | 3            |
| außerorts                                    | 2                                   | 1            | 1  | -            | 6                                   | 8            | 2  | 1            |
| übrigen Kraftfahrzeugen                      | 3                                   | 12           | 3  | -            | 21                                  | 33           | 10   | 11           |
| innerorts                                    | 3                                   | 8            | 2  | -            | 13                                  | 22           | 8  | 7            |
| außerorts                                    | -                                   | 4            | 1  | -            | 8                                   | 11           | 2  | 4            |
| <b>Kraftfahrzeugen zusammen</b>              | <b>1 912</b>                        | <b>2 243</b> | <b>1 022</b>   | <b>1 116</b> | <b>6 490</b>                        | <b>7 633</b> | <b>4 301</b>   | <b>4 565</b> |
| <b>innerorts</b>                             | <b>1 340</b>                        | <b>1 568</b> | <b>737</b>   | <b>801</b>   | <b>4 299</b>                        | <b>5 108</b> | <b>2 916</b>   | <b>3 130</b> |
| <b>außerorts</b>                             | <b>572</b>                          | <b>675</b>   | <b>285</b>   | <b>315</b>   | <b>2 191</b>                        | <b>2 525</b> | <b>1 385</b>   | <b>1 435</b> |
| darunter flüchtig                            | 87                                  | 113          | 39   | 44           | 302                                 | 334          | 191  | 190          |
| innerorts                                    | 63                                  | 89           | 20   | 21           | 226                                 | 258          | 109  | 89           |
| außerorts                                    | 24                                  | 24           | 19   | 23           | 76                                  | 76           | 82   | 101          |

1) im engeren Sinne

## Noch: 9. An Straßenverkehrsunfällen beteiligte Fahrzeugführer und Fußgänger

| Art der Verkehrsbeteiligung<br>Ortslage | Unfälle mit<br>Personen-<br>schaden |              | Schwerwiegende<br>Unfälle mit<br>Sachschaden <sup>1)</sup> |              | Unfälle mit<br>Personen-<br>schaden |              | Schwerwiegende<br>Unfälle mit<br>Sachschaden <sup>1)</sup> |              |
|---|-------------------------------------|--------------|--|--------------|-------------------------------------|--------------|--|--------------|
|   | April                               |              |  |              | Januar - April                      |              |  |              |
|   | 2004                                | 2003         | 2004   | 2003         | 2004                                | 2003         | 2004   | 2003         |
| Fahrrädern                              | 321                                 | 327          | 1  | 1            | 672                                 | 733          | 3  | 1            |
| innerorts                               | 300                                 | 303          | -  | 1            | 628                                 | 679          | 2  | 1            |
| außerorts                               | 21                                  | 24           | 1  | -            | 44                                  | 54           | 1  | -            |
| darunter                                |                                     |              |  |              |                                     |              |  |              |
| unter 15 Jahren                         | 52                                  | 56           | -  | -            | 95                                  | 107          | -  | -            |
| innerorts                               | 50                                  | 52           | -  | -            | 88                                  | 101          | -  | -            |
| außerorts                               | 2                                   | 4            | -  | -            | 7                                   | 6            | -  | -            |
| anderen Fahrzeugen                      | 26                                  | 20           | 6  | 9            | 88                                  | 69           | 28   | 41           |
| innerorts                               | 24                                  | 20           | 5  | 7            | 80                                  | 67           | 21   | 32           |
| außerorts                               | 2                                   | -            | 1  | 2            | 8                                   | 2            | 7  | 9            |
| Fußgänger                               | 133                                 | 172          | -  | 2            | 553                                 | 648          | 2  | 2            |
| innerorts                               | 126                                 | 164          | -  | 2            | 516                                 | 623          | 2  | 2            |
| außerorts                               | 7                                   | 8            | -  | -            | 37                                  | 25           | -  | -            |
| darunter                                |                                     |              |  |              |                                     |              |  |              |
| unter 15 Jahren                         | 37                                  | 42           | -  | -            | 151                                 | 176          | 1  | -            |
| innerorts                               | 35                                  | 42           | -  | -            | 141                                 | 175          | 1  | -            |
| außerorts                               | 2                                   | -            | -  | -            | 10                                  | 1            | -  | -            |
| 65 Jahre und mehr                       | 30                                  | 27           | -  | -            | 105                                 | 117          | -  | -            |
| innerorts                               | 30                                  | 26           | -  | -            | 101                                 | 114          | -  | -            |
| außerorts                               | -                                   | 1            | -  | -            | 4                                   | 3            | -  | -            |
| andere Personen                         | 1                                   | 3            | 2  | 1            | 5                                   | 11           | 5  | 1            |
| innerorts                               | -                                   | 3            | -  | -            | 3                                   | 9            | 1  | -            |
| außerorts                               | 1                                   | -            | 2  | 1            | 2                                   | 2            | 4  | 1            |
| <b>Insgesamt</b>                        | <b>2 393</b>                        | <b>2 765</b> | <b>1 031</b>   | <b>1 129</b> | <b>7 808</b>                        | <b>9 094</b> | <b>4 339</b>   | <b>4 610</b> |
| <b>innerorts</b>                        | <b>1 790</b>                        | <b>2 058</b> | <b>742</b>   | <b>811</b>   | <b>5 526</b>                        | <b>6 486</b> | <b>2 942</b>   | <b>3 165</b> |
| <b>außerorts</b>                        | <b>603</b>                          | <b>707</b>   | <b>289</b>   | <b>318</b>   | <b>2 282</b>                        | <b>2 608</b> | <b>1 397</b>   | <b>1 445</b> |
| darunter                                |                                     |              |  |              |                                     |              |  |              |
| unter 15 Jahren                         | 90                                  | 98           | -  | -            | 248                                 | 285          | 2  | -            |
| innerorts                               | 85                                  | 94           | -  | -            | 230                                 | 278          | 2  | -            |
| außerorts                               | 5                                   | 4            | -  | -            | 18                                  | 7            | -  | -            |
| 65 Jahre und mehr                       | 192                                 | 182          | 71   | 64           | 551                                 | 593          | 235  | 245          |
| innerorts                               | 162                                 | 148          | 54   | 54           | 456                                 | 468          | 187  | 192          |
| außerorts                               | 30                                  | 34           | 17   | 10           | 95                                  | 125          | 48   | 53           |

1) im engeren Sinne

## 10. Ursachen von Straßenverkehrsunfällen mit Personenschaden

| Ursache   | April |      | Januar - April |       |
|---|-------|------|----------------|-------|
|   | 2004  | 2003 | 2004           | 2003  |
| <b>Ursachen der Fahrzeugführer</b>  |       |      |                |       |
| Verkehrstüchtigkeit   | 105   | 95   | 348            | 322   |
| Alkoholeinfluss   | 85    | 76   | 283            | 260   |
| Einfluss anderer berauschender Mittel (z.B. Drogen, Rauschgift)   | 4     | 2    | 13             | 17    |
| Übermüdung  | 7     | 5    | 19             | 12    |
| sonstige körperliche oder geistige Mängel   | 9     | 12   | 33             | 33    |
| Straßenbenutzung  | 90    | 119  | 305            | 320   |
| Benutzung der falschen Fahrbahn (auch Richtungsfahrbahn) oder verbotswidrige Benutzung anderer Straßenteile   | 38    | 63   | 111            | 144   |
| Verstoß gegen das Rechtsfahrgebot   | 52    | 56   | 194            | 176   |
| Geschwindigkeit   | 239   | 288  | 1 205          | 1 297 |
| Nicht angepasste Geschwindigkeit mit gleichzeitigem Überschreiten der zulässigen Höchstgeschwindigkeit  | 11    | 12   | 36             | 39    |
| Nicht angepasste Geschwindigkeit in anderen Fällen  | 228   | 276  | 1 169          | 1 258 |
| Abstand   | 189   | 203  | 586            | 675   |
| Ungenügender Sicherheitsabstand   | 186   | 199  | 574            | 662   |
| Starkes Bremsen des Vorfahrenden ohne zwingenden Grund  | 3     | 4    | 12             | 13    |
| Überholen   | 79    | 78   | 218            | 245   |
| Unzulässiges Rechtsüberholen  | 3     | 3    | 7              | 4     |
| Überholen trotz Gegenverkehrs   | 21    | 18   | 54             | 65    |
| Überholen trotz unklarer Verkehrslage   | 23    | 22   | 56             | 63    |
| Überholen trotz unzureichender Sichtverhältnisse  | 3     | 1    | 5              | 3     |
| Überholen ohne Beachtung des nachfolgenden Verkehrs und/oder ohne rechtzeitige und deutliche Ankündigung des Ausscherens  | 11    | 5    | 24             | 19    |
| Fehler beim Wiedereinordnen   | 4     | 4    | 18             | 18    |
| sonstige Fehler beim Überholen (z.B. ohne genügenden Seitenabstand)   | 12    | 21   | 47             | 58    |
| Fehler beim Überholtwerden  | 2     | 4    | 7              | 15    |
| Vorbeifahren  | 1     | 3    | 7              | 13    |
| Nichtbeachten des Vorranges entgegenkommender Fahrzeuge beim Vorbeifahren an haltenden Fahrzeugen, Absperrungen oder Hindernissen   | 1     | 3    | 7              | 13    |
| Nichtbeachten des nachfolgenden Verkehrs beim Vorbeifahren an haltenden Fahrzeugen, Absperrungen oder Hindernissen und/oder ohne rechtzeitige und deutliche Ankündigung des Ausscherens | -     | -    | -              | -     |
| Nebeneinanderfahren, fehlerhaftes Wechseln des Fahrstreifens beim Nebeneinanderfahren oder Nichtbeachten des Reißverschlussverfahrens   | 16    | 22   | 51             | 61    |
| Vorfahrt, Vorrang   | 260   | 310  | 764            | 917   |
| Nichtbeachten der/des Regel "rechts vor links"  | 22    | 24   | 62             | 48    |
| die Vorfahrt regelnden Verkehrszeichen  | 202   | 244  | 592            | 724   |
| Vorfahrt des durchgehenden Verkehrs auf Autobahnen o. Kraftfahrstraßen  | 1     | 3    | 3              | 7     |
| Vorfahrt durch Fahrzeuge, die aus Feld- und Waldwegen kommen  | 1     | 1    | 3              | 3     |
| Verkehrsregelung durch Polizeibeamte oder Lichtzeichen  | 26    | 33   | 75             | 110   |
| Vorranges entgegenkommender Fahrzeuge   | 5     | 5    | 21             | 20    |
| Vorranges von Schienenfahrzeugen an Bahnübergängen  | 3     | -    | 8              | 5     |
| Abbiegen, Wenden, Rückwärtsfahren, Ein- und Anfahren  | 199   | 238  | 527            | 653   |
| Fehler beim Abbiegen  | 115   | 132  | 300            | 368   |
| Fehler beim Wenden oder Rückwärtsfahren   | 30    | 37   | 77             | 105   |
| Fehler beim Einfahren in den fließenden Verkehr (z.B. aus einem Grundstück, von einem anderen Straßenteil o. beim Anfahren vom Fahrbahnrand)  | 54    | 69   | 150            | 180   |

## Noch: 10. Ursachen von Straßenverkehrsunfällen mit Personenschaden

| Ursache   | April        |              | Januar - April |              |
|---|--------------|--------------|----------------|--------------|
|   | 2004         | 2003         | 2004           | 2003         |
| Falsches Verhalten gegenüber Fußgängern   | 59           | 94           | 300            | 371          |
| an Fußgängerüberwegen   | 2            | 1            | 11             | 15           |
| an Fußgängerfurten  | 4            | 3            | 8              | 16           |
| beim Abbiegen   | 3            | 15           | 34             | 54           |
| an Haltestellen (auch haltenden Schulbussen mit eingeschaltetem Warnblinklicht)   | 3            | 6            | 17             | 32           |
| an anderen Stellen  | 47           | 69           | 230            | 254          |
| Ruhender Verkehr, Verkehrssicherung   | 13           | 14           | 35             | 29           |
| Unzulässiges Halten oder Parken   | -            | 3            | 2              | 7            |
| Mangelnde Sicherung haltender o. liegengebliebener Fahrzeuge und von Unfallstellen sowie Schulbussen, bei denen Kinder ein- oder aussteigen | 5            | 2            | 10             | 5            |
| Verkehrswidriges Verhalten beim Ein- o. Aussteigen, Be- oder Entladen   | 8            | 9            | 23             | 17           |
| Nichtbeachten der Beleuchtungsvorschriften  | -            | 1            | 2              | 4            |
| Ladung, Besetzung   | 3            | 2            | 8              | 7            |
| Überladung, Überbesetzung   | -            | -            | 1              | 1            |
| Unzureichend gesicherte Ladung oder Fahrzeugzubehörteile  | 3            | 2            | 7              | 6            |
| Andere Fehler beim Fahrzeugführer   | 94           | 133          | 236            | 352          |
| <b>Ursachen der Fahrzeugführer zusammen</b>   | <b>1 347</b> | <b>1 600</b> | <b>4 592</b>   | <b>5 266</b> |
| <b>Technische Mängel, Wartungsmängel</b>  |              |              |                |              |
| Beleuchtung   | 2            | 2            | 9              | 14           |
| Bereifung   | 7            | 3            | 14             | 11           |
| Bremsen   | 5            | 3            | 6              | 8            |
| Lenkung   | 1            | 2            | 2              | 2            |
| Zugvorrichtung  | -            | 1            | 2              | 2            |
| Andere Mängel   | 9            | 9            | 15             | 12           |
| <b>Technische Mängel, Wartungsmängel zusammen</b>   | <b>24</b>    | <b>20</b>    | <b>48</b>      | <b>49</b>    |
| <b>Falsches Verhalten der Fußgänger</b>   |              |              |                |              |
| Verkehrstüchtigkeit   | 11           | 12           | 38             | 49           |
| Alkoholeinfluss   | 10           | 12           | 37             | 47           |
| Einfluss anderer berauschender Mittel (z.B. Drogen, Rauschgift)   | -            | -            | -              | -            |
| Übermüdung  | -            | -            | -              | -            |
| sonstige körperliche oder geistige Mängel   | 1            | -            | 1              | 2            |
| Falsches Verhalten beim Überschreiten der Fahrbahn  | 56           | 73           | 244            | 293          |
| an Stellen, an denen der Fußgängerverkehr durch Polizeibeamte oder Lichtzeichen geregelt war  | 3            | 4            | 15             | 24           |
| auf Fußgängerüberwegen ohne Verkehrsregelung durch Polizeibeamte oder Lichtzeichen  | -            | -            | 1              | 3            |
| in der Nähe von Kreuzungen oder Einmündungen, Lichtzeichenanlagen oder Fußgängerüberwegen bei dichtem Verkehr                               | 4            | 10           | 20             | 30           |
| an anderen Stellen  |              |              |                |              |
| durch plötzliches Hervortreten hinter Sichthindernissen   | 17           | 16           | 50             | 54           |
| ohne auf den Fahrzeugverkehr zu achten  | 30           | 40           | 136            | 165          |
| durch sonstiges falsches Verhalten  | 2            | 3            | 22             | 17           |
| Nichtbenutzen des Gehweges  | 2            | -            | 4              | 4            |
| Nichtbenutzen der vorgeschriebenen Straßenseite   | 1            | -            | 2              | 4            |
| Spielen auf oder neben der Fahrbahn   | 2            | -            | 3              | 2            |
| Andere Fehler der Fußgänger   | 6            | 14           | 26             | 34           |
| <b>Falsches Verhalten der Fußgänger zusammen</b>  | <b>78</b>    | <b>99</b>    | <b>317</b>     | <b>386</b>   |

## Noch: 10. Ursachen von Straßenverkehrsunfällen mit Personenschaden

| Ursache  | April        |              | Januar - April |              |
|--|--------------|--------------|----------------|--------------|
|  | 2004         | 2003         | 2004           | 2003         |
| <b>Straßenverhältnisse</b>   |              |              |                |              |
| Glätte oder Schlüpfrigkeit der Fahrbahn                                  | 18           | 59           | 359            | 479          |
| Verunreinigung durch ausgeflossenes Öl                                   | 5            | 3            | 9              | 3            |
| andere Verunreinigungen durch Straßenbenutzer                            | -            | -            | 1              | 1            |
| Schnee, Eis  | -            | 49           | 329            | 445          |
| Regen  | 13           | 7            | 20             | 29           |
| andere Einflüsse (u.a. Laub, angeschwemmter Lehm)                        | -            | -            | -              | 1            |
| Zustand der Straße   | 2            | 5            | 29             | 38           |
| Spurrillen, im Zusammenhang mit Regen, Schnee oder Eis                   | -            | 1            | 12             | 14           |
| anderer Zustand der Straße   | 2            | 4            | 17             | 24           |
| Nicht ordnungsgemäßer Zustand der Verkehrszeichen<br>oder -einrichtungen | -            | -            | -              | -            |
| Mangelhafte Beleuchtung der Straße                                       | -            | -            | 1              | 1            |
| Mangelhafte Sicherung von Bahnübergängen                                 | -            | -            | -              | -            |
| <b>Straßenverhältnisse zusammen</b>                                      | <b>20</b>    | <b>64</b>    | <b>389</b>     | <b>518</b>   |
| <b>Witterungseinflüsse</b>   |              |              |                |              |
| Sichtbehinderung durch   |              |              |                |              |
| Nebel  | -            | 1            | 1              | 18           |
| starken Regen, Hagel, Schneegestöber usw..                               | -            | 3            | 18             | 13           |
| blendende Sonne  | 7            | 7            | 17             | 35           |
| Seitenwind   | -            | 5            | 14             | 8            |
| Unwetter oder sonstige Witterungseinflüsse                               | -            | 2            | 1              | 6            |
| <b>Witterungseinflüsse zusammen</b>                                      | <b>7</b>     | <b>18</b>    | <b>51</b>      | <b>80</b>    |
| <b>Hindernisse</b>   |              |              |                |              |
| Nicht oder unzureichend gesicherte Arbeitsstelle auf der Fahrbahn        | -            | 2            | -              | 2            |
| Wild auf der Fahrbahn  | 8            | 7            | 26             | 18           |
| Anderes Tier auf der Fahrbahn  | 5            | 5            | 10             | 10           |
| Sonstiges Hindernis auf der Fahrbahn                                     | -            | 3            | 4              | 10           |
| <b>Hindernisse zusammen</b>  | <b>13</b>    | <b>17</b>    | <b>40</b>      | <b>40</b>    |
| <b>Sonstige Ursachen</b>   |              |              |                |              |
| <b>Alle nicht aufgeführten Ursachen zusammen</b>                         | <b>21</b>    | <b>1</b>     | <b>83</b>      | <b>3</b>     |
| <b>Ursachen insgesamt</b>  | <b>1 510</b> | <b>1 819</b> | <b>5 520</b>   | <b>6 342</b> |

## 11. Straßenverkehrsunfälle und Verunglückte nach Datum und Ortslage

| Datum /<br>Wochentag | Unfälle mit<br>Personen-<br>schaden | Davon mit      |                       |                       | Verunglückte   |               |                      |                      | Schwerwiegende<br>Unfälle mit Sachschaden<br>im engeren Sinne |
|----------------------|-------------------------------------|----------------|-----------------------|-----------------------|----------------|---------------|----------------------|----------------------|---|
|                      |                                     | Ge-<br>töteten | Schwer-<br>verletzten | Leicht-<br>verletzten | ins-<br>gesamt | Ge-<br>tötete | Schwer-<br>verletzte | Leicht-<br>verletzte |   |
| <b>Insgesamt</b>     |                                     |                |                       |                       |                |               |                      |                      |   |
| 01.04.04/Do          | 46                                  | -              | 12                    | 34                    | 49             | -             | 12                   | 37                   | 10  |
| 02.04.04/Fr          | 59                                  | 1              | 15                    | 43                    | 72             | 1             | 15                   | 56                   | 27  |
| 03.04.04/Sa          | 42                                  | 1              | 11                    | 30                    | 61             | 1             | 14                   | 46                   | 7   |
| 04.04.04/So          | 25                                  | -              | 3                     | 22                    | 32             | -             | 4                    | 28                   | 11  |
| 05.04.04/Mo          | 49                                  | -              | 17                    | 32                    | 67             | -             | 23                   | 44                   | 26  |
| 06.04.04/Di          | 42                                  | 2              | 13                    | 27                    | 50             | 2             | 14                   | 34                   | 22  |
| 07.04.04/Mi          | 53                                  | 2              | 17                    | 34                    | 68             | 2             | 18                   | 48                   | 19  |
| 08.04.04/Do          | 56                                  | -              | 13                    | 43                    | 73             | -             | 16                   | 57                   | 26  |
| 09.04.04/Fr          | 15                                  | -              | 5                     | 10                    | 26             | -             | 5                    | 21                   | 15  |
| 10.04.04/Sa          | 43                                  | 2              | 12                    | 29                    | 62             | 2             | 16                   | 44                   | 14  |
| 11.04.04/So          | 39                                  | 1              | 11                    | 27                    | 52             | 1             | 12                   | 39                   | 12  |
| 12.04.04/Mo          | 12                                  | -              | 2                     | 10                    | 24             | -             | 3                    | 21                   | 7   |
| 13.04.04/Di          | 47                                  | 2              | 6                     | 39                    | 67             | 2             | 7                    | 58                   | 21  |
| 14.04.04/Mi          | 47                                  | -              | 15                    | 32                    | 54             | -             | 16                   | 38                   | 17  |
| 15.04.04/Do          | 34                                  | -              | 8                     | 26                    | 46             | -             | 8                    | 38                   | 21  |
| 16.04.04/Fr          | 59                                  | -              | 17                    | 42                    | 77             | -             | 18                   | 59                   | 29  |
| 17.04.04/Sa          | 39                                  | -              | 20                    | 19                    | 44             | -             | 21                   | 23                   | 12  |
| 18.04.04/So          | 27                                  | 2              | 8                     | 17                    | 38             | 2             | 12                   | 24                   | 15  |
| 19.04.04/Mo          | 39                                  | 1              | 10                    | 28                    | 53             | 1             | 12                   | 40                   | 18  |
| 20.04.04/Di          | 47                                  | 1              | 12                    | 34                    | 53             | 1             | 13                   | 39                   | 17  |
| 21.04.04/Mi          | 47                                  | 1              | 10                    | 36                    | 58             | 4             | 10                   | 44                   | 16  |
| 22.04.04/Do          | 53                                  | -              | 14                    | 39                    | 64             | -             | 14                   | 50                   | 15  |
| 23.04.04/Fr          | 47                                  | 3              | 11                    | 33                    | 71             | 3             | 19                   | 49                   | 17  |
| 24.04.04/Sa          | 31                                  | 1              | 9                     | 21                    | 43             | 1             | 11                   | 31                   | 12  |
| 25.04.04/So          | 21                                  | 1              | 6                     | 14                    | 31             | 1             | 7                    | 23                   | 9   |
| 26.04.04/Mo          | 34                                  | -              | 11                    | 23                    | 43             | -             | 11                   | 32                   | 33  |
| 27.04.04/Di          | 29                                  | 1              | 8                     | 20                    | 38             | 1             | 10                   | 27                   | 16  |
| 28.04.04/Mi          | 37                                  | -              | 11                    | 26                    | 42             | -             | 12                   | 30                   | 22  |
| 29.04.04/Do          | 40                                  | 1              | 9                     | 30                    | 56             | 1             | 11                   | 44                   | 17  |
| 30.04.04/Fr          | 61                                  | -              | 16                    | 45                    | 77             | -             | 18                   | 59                   | 21  |
| <b>Insgesamt</b>     | <b>1 220</b>                        | <b>23</b>      | <b>332</b>            | <b>865</b>            | <b>1 591</b>   | <b>26</b>     | <b>382</b>           | <b>1 183</b>         | <b>524</b>  |
| <b>innerorts</b>     |                                     |                |                       |                       |                |               |                      |                      |   |
| 01.04.04/Do          | 34                                  | -              | 7                     | 27                    | 36             | -             | 7                    | 29                   | 7   |
| 02.04.04/Fr          | 44                                  | 1              | 9                     | 34                    | 51             | 1             | 9                    | 41                   | 18  |
| 03.04.04/Sa          | 32                                  | -              | 10                    | 22                    | 44             | -             | 12                   | 32                   | 4   |
| 04.04.04/So          | 16                                  | -              | 2                     | 14                    | 21             | -             | 2                    | 19                   | 9   |
| 05.04.04/Mo          | 34                                  | -              | 9                     | 25                    | 42             | -             | 9                    | 33                   | 23  |
| 06.04.04/Di          | 32                                  | 1              | 7                     | 24                    | 38             | 1             | 7                    | 30                   | 16  |
| 07.04.04/Mi          | 40                                  | -              | 11                    | 29                    | 46             | -             | 12                   | 34                   | 14  |
| 08.04.04/Do          | 37                                  | -              | 9                     | 28                    | 47             | -             | 11                   | 36                   | 13  |
| 09.04.04/Fr          | 6                                   | -              | 1                     | 5                     | 8              | -             | 1                    | 7                    | 9   |
| 10.04.04/Sa          | 28                                  | 1              | 8                     | 19                    | 38             | 1             | 9                    | 28                   | 11  |
| 11.04.04/So          | 22                                  | -              | 7                     | 15                    | 29             | -             | 7                    | 22                   | 9   |
| 12.04.04/Mo          | 6                                   | -              | 1                     | 5                     | 12             | -             | 2                    | 10                   | 6   |
| 13.04.04/Di          | 35                                  | 1              | 4                     | 30                    | 44             | 1             | 4                    | 39                   | 16  |
| 14.04.04/Mi          | 40                                  | -              | 14                    | 26                    | 47             | -             | 15                   | 32                   | 8   |
| 15.04.04/Do          | 27                                  | -              | 5                     | 22                    | 34             | -             | 5                    | 29                   | 13  |
| 16.04.04/Fr          | 45                                  | -              | 11                    | 34                    | 55             | -             | 11                   | 44                   | 25  |
| 17.04.04/Sa          | 30                                  | -              | 15                    | 15                    | 34             | -             | 16                   | 18                   | 6   |
| 18.04.04/So          | 19                                  | -              | 4                     | 15                    | 22             | -             | 4                    | 18                   | 10  |
| 19.04.04/Mo          | 27                                  | -              | 4                     | 23                    | 34             | -             | 4                    | 30                   | 12  |
| 20.04.04/Di          | 38                                  | -              | 11                    | 27                    | 43             | -             | 12                   | 31                   | 12  |
| 21.04.04/Mi          | 38                                  | -              | 8                     | 30                    | 44             | -             | 8                    | 36                   | 8   |
| 22.04.04/Do          | 41                                  | -              | 9                     | 32                    | 47             | -             | 9                    | 38                   | 8   |
| 23.04.04/Fr          | 31                                  | -              | 6                     | 25                    | 44             | -             | 8                    | 36                   | 14  |
| 24.04.04/Sa          | 20                                  | -              | 2                     | 18                    | 25             | -             | 2                    | 23                   | 8   |
| 25.04.04/So          | 11                                  | -              | 2                     | 9                     | 15             | -             | 2                    | 13                   | 7   |
| 26.04.04/Mo          | 28                                  | -              | 8                     | 20                    | 34             | -             | 8                    | 26                   | 23  |
| 27.04.04/Di          | 24                                  | -              | 5                     | 19                    | 29             | -             | 5                    | 24                   | 14  |
| 28.04.04/Mi          | 30                                  | -              | 8                     | 22                    | 32             | -             | 8                    | 24                   | 16  |
| 29.04.04/Do          | 31                                  | 1              | 5                     | 25                    | 38             | 1             | 6                    | 31                   | 11  |
| 30.04.04/Fr          | 44                                  | -              | 11                    | 33                    | 55             | -             | 12                   | 43                   | 16  |
| <b>Zusammen</b>      | <b>890</b>                          | <b>5</b>       | <b>213</b>            | <b>672</b>            | <b>1 088</b>   | <b>5</b>      | <b>227</b>           | <b>856</b>           | <b>366</b>  |

## Noch: 11. Straßenverkehrsunfälle und Verunglückte nach Datum und Ortslage

| Datum /<br>Wochentag                      | Unfälle mit<br>Personen-<br>schaden | Davon mit      |                       |                       | Verunglückte   |               |                      |                      | Schwerwiegende<br>Unfälle mit Sachschaden<br>im engeren Sinne |
|---|-------------------------------------|----------------|-----------------------|-----------------------|----------------|---------------|----------------------|----------------------|---|
|   |                                     | Ge-<br>töteten | Schwer-<br>verletzten | Leicht-<br>verletzten | ins-<br>gesamt | Ge-<br>tötete | Schwer-<br>verletzte | Leicht-<br>verletzte |   |
| <b>außerorts, einschließlich Autobahn</b> |                                     |                |                       |                       |                |               |                      |                      |   |
| 01.04.04/Do                               | 12                                  | -              | 5                     | 7                     | 13             | -             | 5                    | 8                    | 3   |
| 02.04.04/Fr                               | 15                                  | -              | 6                     | 9                     | 21             | -             | 6                    | 15                   | 9   |
| 03.04.04/Sa                               | 10                                  | 1              | 1                     | 8                     | 17             | 1             | 2                    | 14                   | 3   |
| 04.04.04/So                               | 9                                   | -              | 1                     | 8                     | 11             | -             | 2                    | 9                    | 2   |
| 05.04.04/Mo                               | 15                                  | -              | 8                     | 7                     | 25             | -             | 14                   | 11                   | 3   |
| 06.04.04/Di                               | 10                                  | 1              | 6                     | 3                     | 12             | 1             | 7                    | 4                    | 6   |
| 07.04.04/Mi                               | 13                                  | 2              | 6                     | 5                     | 22             | 2             | 6                    | 14                   | 5   |
| 08.04.04/Do                               | 19                                  | -              | 4                     | 15                    | 26             | -             | 5                    | 21                   | 13  |
| 09.04.04/Fr                               | 9                                   | -              | 4                     | 5                     | 18             | -             | 4                    | 14                   | 6   |
| 10.04.04/Sa                               | 15                                  | 1              | 4                     | 10                    | 24             | 1             | 7                    | 16                   | 3   |
| 11.04.04/So                               | 17                                  | 1              | 4                     | 12                    | 23             | 1             | 5                    | 17                   | 3   |
| 12.04.04/Mo                               | 6                                   | -              | 1                     | 5                     | 12             | -             | 1                    | 11                   | 1   |
| 13.04.04/Di                               | 12                                  | 1              | 2                     | 9                     | 23             | 1             | 3                    | 19                   | 5   |
| 14.04.04/Mi                               | 7                                   | -              | 1                     | 6                     | 7              | -             | 1                    | 6                    | 9   |
| 15.04.04/Do                               | 7                                   | -              | 3                     | 4                     | 12             | -             | 3                    | 9                    | 8   |
| 16.04.04/Fr                               | 14                                  | -              | 6                     | 8                     | 22             | -             | 7                    | 15                   | 4   |
| 17.04.04/Sa                               | 9                                   | -              | 5                     | 4                     | 10             | -             | 5                    | 5                    | 6   |
| 18.04.04/So                               | 8                                   | 2              | 4                     | 2                     | 16             | 2             | 8                    | 6                    | 5   |
| 19.04.04/Mo                               | 12                                  | 1              | 6                     | 5                     | 19             | 1             | 8                    | 10                   | 6   |
| 20.04.04/Di                               | 9                                   | 1              | 1                     | 7                     | 10             | 1             | 1                    | 8                    | 5   |
| 21.04.04/Mi                               | 9                                   | 1              | 2                     | 6                     | 14             | 4             | 2                    | 8                    | 8   |
| 22.04.04/Do                               | 12                                  | -              | 5                     | 7                     | 17             | -             | 5                    | 12                   | 7   |
| 23.04.04/Fr                               | 16                                  | 3              | 5                     | 8                     | 27             | 3             | 11                   | 13                   | 3   |
| 24.04.04/Sa                               | 11                                  | 1              | 7                     | 3                     | 18             | 1             | 9                    | 8                    | 4   |
| 25.04.04/So                               | 10                                  | 1              | 4                     | 5                     | 16             | 1             | 5                    | 10                   | 2   |
| 26.04.04/Mo                               | 6                                   | -              | 3                     | 3                     | 9              | -             | 3                    | 6                    | 10  |
| 27.04.04/Di                               | 5                                   | 1              | 3                     | 1                     | 9              | 1             | 5                    | 3                    | 2   |
| 28.04.04/Mi                               | 7                                   | -              | 3                     | 4                     | 10             | -             | 4                    | 6                    | 6   |
| 29.04.04/Do                               | 9                                   | -              | 4                     | 5                     | 18             | -             | 5                    | 13                   | 6   |
| 30.04.04/Fr                               | 17                                  | -              | 5                     | 12                    | 22             | -             | 6                    | 16                   | 5   |
| <b>Zusammen</b>                           | <b>330</b>                          | <b>18</b>      | <b>119</b>            | <b>193</b>            | <b>503</b>     | <b>21</b>     | <b>155</b>           | <b>327</b>           | <b>158</b>  |
| <b>auf Autobahnen</b>                     |                                     |                |                       |                       |                |               |                      |                      |   |
| 01.04.04/Do                               | 2                                   | -              | 1                     | 1                     | 3              | -             | 1                    | 2                    | -   |
| 02.04.04/Fr                               | 2                                   | -              | -                     | 2                     | 3              | -             | -                    | 3                    | -   |
| 03.04.04/Sa                               | 1                                   | -              | -                     | 1                     | 2              | -             | -                    | 2                    | 1   |
| 04.04.04/So                               | 2                                   | -              | -                     | 2                     | 3              | -             | -                    | 3                    | 1   |
| 05.04.04/Mo                               | 1                                   | -              | 1                     | -                     | 2              | -             | 2                    | -                    | 1   |
| 06.04.04/Di                               | -                                   | -              | -                     | -                     | -              | -             | -                    | -                    | -   |
| 07.04.04/Mi                               | 3                                   | -              | 1                     | 2                     | 6              | -             | 1                    | 5                    | 1   |
| 08.04.04/Do                               | 6                                   | -              | 1                     | 5                     | 11             | -             | 1                    | 10                   | 6   |
| 09.04.04/Fr                               | 3                                   | -              | 2                     | 1                     | 7              | -             | 2                    | 5                    | -   |
| 10.04.04/Sa                               | -                                   | -              | -                     | -                     | -              | -             | -                    | -                    | -   |
| 11.04.04/So                               | 1                                   | -              | -                     | 1                     | 1              | -             | -                    | 1                    | -   |
| 12.04.04/Mo                               | -                                   | -              | -                     | -                     | -              | -             | -                    | -                    | -   |
| 13.04.04/Di                               | 1                                   | -              | -                     | 1                     | 3              | -             | -                    | 3                    | 1   |
| 14.04.04/Mi                               | -                                   | -              | -                     | -                     | -              | -             | -                    | -                    | -   |
| 15.04.04/Do                               | -                                   | -              | -                     | -                     | -              | -             | -                    | -                    | 3   |
| 16.04.04/Fr                               | 2                                   | -              | 1                     | 1                     | 2              | -             | 1                    | 1                    | -   |
| 17.04.04/Sa                               | -                                   | -              | -                     | -                     | -              | -             | -                    | -                    | 3   |
| 18.04.04/So                               | 1                                   | -              | -                     | 1                     | 3              | -             | -                    | 3                    | 2   |
| 19.04.04/Mo                               | 1                                   | -              | -                     | 1                     | 1              | -             | -                    | 1                    | 1   |
| 20.04.04/Di                               | 1                                   | 1              | -                     | -                     | 2              | 1             | -                    | 1                    | -   |
| 21.04.04/Mi                               | 2                                   | -              | -                     | 2                     | 2              | -             | -                    | 2                    | 3   |
| 22.04.04/Do                               | 3                                   | -              | 2                     | 1                     | 5              | -             | 2                    | 3                    | 1   |
| 23.04.04/Fr                               | 2                                   | -              | -                     | 2                     | 3              | -             | -                    | 3                    | -   |
| 24.04.04/Sa                               | 2                                   | -              | 1                     | 1                     | 2              | -             | 1                    | 1                    | 1   |
| 25.04.04/So                               | 4                                   | -              | 1                     | 3                     | 8              | -             | 1                    | 7                    | 1   |
| 26.04.04/Mo                               | -                                   | -              | -                     | -                     | -              | -             | -                    | -                    | -   |
| 27.04.04/Di                               | 1                                   | 1              | -                     | -                     | 2              | 1             | 1                    | -                    | 1   |
| 28.04.04/Mi                               | 1                                   | -              | -                     | 1                     | 1              | -             | -                    | 1                    | -   |
| 29.04.04/Do                               | 5                                   | -              | 2                     | 3                     | 8              | -             | 3                    | 5                    | -   |
| 30.04.04/Fr                               | 3                                   | -              | 1                     | 2                     | 3              | -             | 1                    | 2                    | 1   |
| <b>Zusammen</b>                           | <b>50</b>                           | <b>2</b>       | <b>14</b>             | <b>34</b>             | <b>83</b>      | <b>2</b>      | <b>17</b>            | <b>64</b>            | <b>28</b>   |



## 12. Straßenverkehrsunfälle und Verunglückte im April 2004 nach Kreisen und Ortslage

| Kreis<br>Regierungsbezirk<br>Land<br>Ortslage | Straßenverkehrsunfälle |                             |                        |                              |                                       | Verunglückte   |          |                      |                      |
|---|------------------------|-----------------------------|------------------------|------------------------------|---------------------------------------|----------------|----------|----------------------|----------------------|
|   | ins-<br>gesamt         | mit<br>Personen-<br>schaden | mit Sachschaden        |                              |                                       | ins-<br>gesamt | davon    |                      |                      |
|   |                        |                             | schwerwiegende         |                              | übrige<br>ohne<br>Alkohol-<br>unfälle |                | Getötete | Schwer-<br>verletzte | Leicht-<br>verletzte |
|   |                        |                             | im<br>engeren<br>Sinne | sonstige<br>unter<br>Alkohol |                                       |                |          |                      |                      |
| Chemnitz, Stadt                               | 609                    | 95                          | 34                     | 2                            | 478                                   | 120            |          |                      |                      |
| innerorts                                     | 532                    | 81                          | 25                     | 2                            | 424                                   | 96             | -        | 22                   | 74                   |
| außerorts                                     | 77                     | 14                          | 9                      | -                            | 54                                    | 24             | -        | 5                    | 19                   |
| Plauen, Stadt                                 | 234                    | 14                          | 15                     | 4                            | 201                                   | 17             | -        | 5                    | 12                   |
| innerorts                                     | 174                    | 12                          | 12                     | 4                            | 146                                   | 15             | -        | 4                    | 11                   |
| außerorts                                     | 60                     | 2                           | 3                      | -                            | 55                                    | 2              | -        | 1                    | 1                    |
| Zwickau, Stadt                                | 292                    | 40                          | 29                     | 4                            | 219                                   | 54             | -        | 7                    | 47                   |
| innerorts                                     | 261                    | 36                          | 25                     | 4                            | 196                                   | 50             | -        | 5                    | 45                   |
| außerorts                                     | 31                     | 4                           | 4                      | -                            | 23                                    | 4              | -        | 2                    | 2                    |
| Annaberg                                      | 74                     | 12                          | 6                      | 2                            | 54                                    | 15             | -        | 1                    | 14                   |
| innerorts                                     | 54                     | 9                           | 5                      | 2                            | 38                                    | 10             | -        | -                    | 10                   |
| außerorts                                     | 20                     | 3                           | 1                      | -                            | 16                                    | 5              | -        | 1                    | 4                    |
| Chemnitzer Land                               | 269                    | 36                          | 18                     | 8                            | 207                                   | 46             | 1        | 9                    | 36                   |
| innerorts                                     | 186                    | 26                          | 12                     | 8                            | 140                                   | 35             | -        | 7                    | 28                   |
| außerorts                                     | 83                     | 10                          | 6                      | -                            | 67                                    | 11             | 1        | 2                    | 8                    |
| Freiberg                                      | 267                    | 41                          | 13                     | 4                            | 209                                   | 60             | 4        | 13                   | 43                   |
| innerorts                                     | 183                    | 23                          | 8                      | 4                            | 148                                   | 31             | -        | 4                    | 27                   |
| außerorts                                     | 84                     | 18                          | 5                      | -                            | 61                                    | 29             | 4        | 9                    | 16                   |
| Vogtlandkreis                                 | 405                    | 48                          | 25                     | 7                            | 325                                   | 55             | 1        | 16                   | 38                   |
| innerorts                                     | 250                    | 26                          | 17                     | 4                            | 203                                   | 27             | 1        | 9                    | 17                   |
| außerorts                                     | 155                    | 22                          | 8                      | 3                            | 122                                   | 28             | -        | 7                    | 21                   |
| Mittlerer Erzgebirgskreis                     | 139                    | 15                          | 6                      | 2                            | 116                                   | 20             | -        | 9                    | 11                   |
| innerorts                                     | 89                     | 8                           | -                      | 1                            | 80                                    | 12             | -        | 4                    | 8                    |
| außerorts                                     | 50                     | 7                           | 6                      | 1                            | 36                                    | 8              | -        | 5                    | 3                    |
| Mittweida                                     | 249                    | 35                          | 11                     | 2                            | 201                                   | 45             | -        | 21                   | 24                   |
| innerorts                                     | 137                    | 18                          | 6                      | 1                            | 112                                   | 20             | -        | 9                    | 11                   |
| außerorts                                     | 112                    | 17                          | 5                      | 1                            | 89                                    | 25             | -        | 12                   | 13                   |
| Stollberg                                     | 74                     | 13                          | 3                      | 2                            | 56                                    | 16             | -        | 3                    | 13                   |
| innerorts                                     | 39                     | 9                           | 2                      | 2                            | 26                                    | 12             | -        | 2                    | 10                   |
| außerorts                                     | 35                     | 4                           | 1                      | -                            | 30                                    | 4              | -        | 1                    | 3                    |
| Aue-Schwarzenberg                             | 120                    | 20                          | 5                      | 3                            | 92                                    | 32             | -        | 13                   | 19                   |
| innerorts                                     | 98                     | 15                          | 4                      | 3                            | 76                                    | 20             | -        | 9                    | 11                   |
| außerorts                                     | 22                     | 5                           | 1                      | -                            | 16                                    | 12             | -        | 4                    | 8                    |
| Zwickauer Land                                | 224                    | 43                          | 29                     | -                            | 152                                   | 55             | -        | 12                   | 43                   |
| innerorts                                     | 163                    | 27                          | 19                     | -                            | 117                                   | 31             | -        | 6                    | 25                   |
| außerorts                                     | 61                     | 16                          | 10                     | -                            | 35                                    | 24             | -        | 6                    | 18                   |
| <b>Regierungsbezirk Chemnitz</b>              | <b>2 956</b>           | <b>412</b>                  | <b>194</b>             | <b>40</b>                    | <b>2 310</b>                          | <b>535</b>     | <b>6</b> | <b>136</b>           | <b>393</b>           |
| <b>innerorts</b>                              | <b>2 166</b>           | <b>290</b>                  | <b>135</b>             | <b>35</b>                    | <b>1 706</b>                          | <b>359</b>     | <b>1</b> | <b>81</b>            | <b>277</b>           |
| <b>außerorts</b>                              | <b>790</b>             | <b>122</b>                  | <b>59</b>              | <b>5</b>                     | <b>604</b>                            | <b>176</b>     | <b>5</b> | <b>55</b>            | <b>116</b>           |

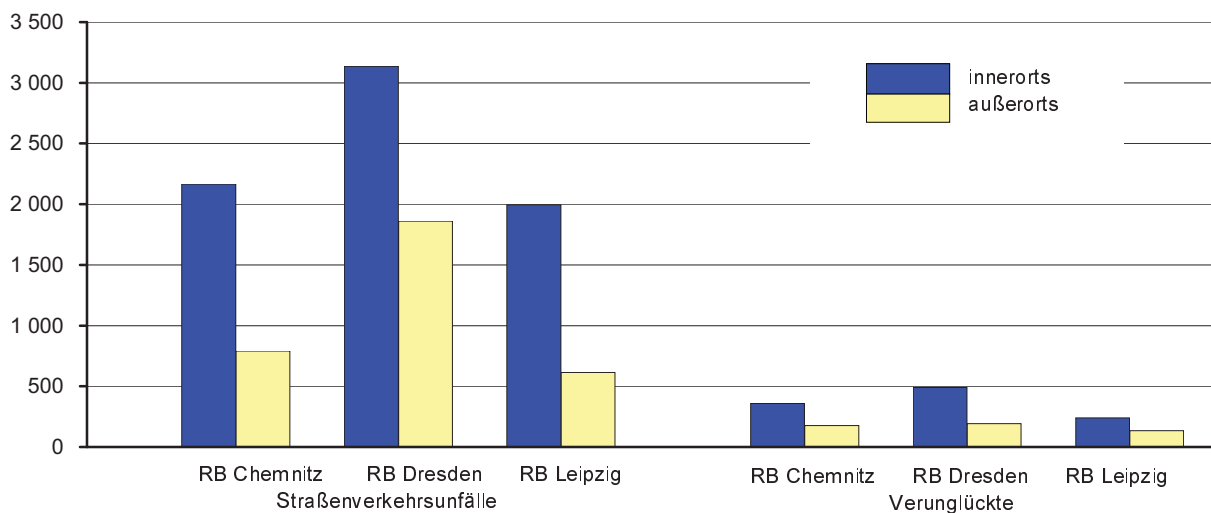
## Noch: 12. Straßenverkehrsunfälle und Verunglückte im April 2004 nach Kreisen und Ortslage

| Kreis<br>Regierungsbezirk<br>Land<br>Ortslage | Straßenverkehrsunfälle |                             |                        |                              |                                       | Verunglückte   |           |                      |                      |
|---|------------------------|-----------------------------|------------------------|------------------------------|---------------------------------------|----------------|-----------|----------------------|----------------------|
|   | ins-<br>gesamt         | mit<br>Personen-<br>schaden | mit Sachschaden        |                              |                                       | ins-<br>gesamt | davon     |                      |                      |
|   |                        |                             | schwerwiegende         |                              | übrige<br>ohne<br>Alkohol-<br>unfälle |                | Getötete  | Schwer-<br>verletzte | Leicht-<br>verletzte |
|   |                        |                             | im<br>engeren<br>Sinne | sonstige<br>unter<br>Alkohol |                                       |                |           |                      |                      |
| Dresden, Stadt                                | 2 128                  | 173                         | 80                     | 12                           | 1 863                                 | 221            |           |                      |                      |
| innerorts                                     | 1 265                  | 162                         | 74                     | 12                           | 1 017                                 | 202            | -         | 23                   | 179                  |
| außerorts                                     | 863                    | 11                          | 6                      | -                            | 846                                   | 19             | 1         | 7                    | 11                   |
| Görlitz, Stadt                                | 161                    | 17                          | 7                      | 1                            | 136                                   | 18             | -         | 3                    | 15                   |
| innerorts                                     | 134                    | 13                          | 7                      | 1                            | 113                                   | 13             | -         | 1                    | 12                   |
| außerorts                                     | 27                     | 4                           | -                      | -                            | 23                                    | 5              | -         | 2                    | 3                    |
| Hoyerswerda, Stadt                            | 93                     | 11                          | 3                      | 1                            | 78                                    | 12             | -         | 4                    | 8                    |
| innerorts                                     | 78                     | 9                           | 3                      | 1                            | 65                                    | 9              | -         | 3                    | 6                    |
| außerorts                                     | 15                     | 2                           | -                      | -                            | 13                                    | 3              | -         | 1                    | 2                    |
| Bautzen                                       | 417                    | 60                          | 14                     | 6                            | 337                                   | 91             | 3         | 23                   | 65                   |
| innerorts                                     | 276                    | 46                          | 8                      | 3                            | 219                                   | 63             | -         | 17                   | 46                   |
| außerorts                                     | 141                    | 14                          | 6                      | 3                            | 118                                   | 28             | 3         | 6                    | 19                   |
| Meißen  | 334                    | 47                          | 12                     | 4                            | 271                                   | 60             | 1         | 16                   | 43                   |
| innerorts                                     | 226                    | 29                          | 5                      | 3                            | 189                                   | 34             | -         | 7                    | 27                   |
| außerorts                                     | 108                    | 18                          | 7                      | 1                            | 82                                    | 26             | 1         | 9                    | 16                   |
| Niederschlesischer<br>Oberlausitzkreis        | 281                    | 36                          | 13                     | 1                            | 231                                   | 42             | -         | 12                   | 30                   |
| innerorts                                     | 130                    | 19                          | 6                      | 1                            | 104                                   | 21             | -         | 7                    | 14                   |
| außerorts                                     | 151                    | 17                          | 7                      | -                            | 127                                   | 21             | -         | 5                    | 16                   |
| Riesa-Großenhain                              | 314                    | 40                          | 9                      | 5                            | 260                                   | 62             | 2         | 18                   | 42                   |
| innerorts                                     | 175                    | 26                          | 2                      | 5                            | 142                                   | 32             | -         | 5                    | 27                   |
| außerorts                                     | 139                    | 14                          | 7                      | -                            | 118                                   | 30             | 2         | 13                   | 15                   |
| Löbau-Zittau                                  | 345                    | 36                          | 12                     | 11                           | 286                                   | 52             | 2         | 16                   | 34                   |
| innerorts                                     | 243                    | 22                          | 8                      | 9                            | 204                                   | 30             | -         | 10                   | 20                   |
| außerorts                                     | 102                    | 14                          | 4                      | 2                            | 82                                    | 22             | 2         | 6                    | 14                   |
| Sächsische Schweiz                            | 325                    | 39                          | 15                     | 5                            | 266                                   | 50             | -         | 14                   | 36                   |
| innerorts                                     | 236                    | 30                          | 8                      | 4                            | 194                                   | 39             | -         | 8                    | 31                   |
| außerorts                                     | 89                     | 9                           | 7                      | 1                            | 72                                    | 11             | -         | 6                    | 5                    |
| Weißeritzkreis                                | 258                    | 22                          | 14                     | 2                            | 220                                   | 34             | -         | 8                    | 26                   |
| innerorts                                     | 193                    | 18                          | 8                      | 2                            | 165                                   | 25             | -         | 6                    | 19                   |
| außerorts                                     | 65                     | 4                           | 6                      | -                            | 55                                    | 9              | -         | 2                    | 7                    |
| Kamenz  | 342                    | 37                          | 18                     | 2                            | 285                                   | 41             | 1         | 14                   | 26                   |
| innerorts                                     | 180                    | 20                          | 14                     | 2                            | 144                                   | 22             | 1         | 7                    | 14                   |
| außerorts                                     | 162                    | 17                          | 4                      | -                            | 141                                   | 19             | -         | 7                    | 12                   |
| <b>Regierungsbezirk Dresden</b>               | <b>4 998</b>           | <b>518</b>                  | <b>197</b>             | <b>50</b>                    | <b>4 233</b>                          | <b>683</b>     | <b>10</b> | <b>158</b>           | <b>515</b>           |
| <b>innerorts</b>                              | <b>3 136</b>           | <b>394</b>                  | <b>143</b>             | <b>43</b>                    | <b>2 556</b>                          | <b>490</b>     | <b>1</b>  | <b>94</b>            | <b>395</b>           |
| <b>außerorts</b>                              | <b>1 862</b>           | <b>124</b>                  | <b>54</b>              | <b>7</b>                     | <b>1 677</b>                          | <b>193</b>     | <b>9</b>  | <b>64</b>            | <b>120</b>           |

## Noch: 12. Straßenverkehrsunfälle und Verunglückte im April 2004 nach Kreisen und Ortslage

| Kreis<br>Regierungsbezirk<br>Land<br>Ortslage | Straßenverkehrsunfälle |                             |                        |                              |                                       | Verunglückte   |           |                      |                      |
|---|------------------------|-----------------------------|------------------------|------------------------------|---------------------------------------|----------------|-----------|----------------------|----------------------|
|   | ins-<br>gesamt         | mit<br>Personen-<br>schaden | mit Sachschaden        |                              |                                       | ins-<br>gesamt | davon     |                      |                      |
|   |                        |                             | schwerwiegende         |                              | übrige<br>ohne<br>Alkohol-<br>unfälle |                | Getötete  | Schwer-<br>verletzte | Leicht-<br>verletzte |
|   |                        |                             | im<br>engeren<br>Sinne | sonstige<br>unter<br>Alkohol |                                       |                |           |                      |                      |
| Leipzig, Stadt                                | 1 323                  | 119                         | 53                     | 17                           | 1 134                                 | 136            |           |                      |                      |
| innerorts                                     | 1 271                  | 116                         | 49                     | 17                           | 1 089                                 | 130            | 2         | 21                   | 107                  |
| außerorts                                     | 52                     | 3                           | 4                      | -                            | 45                                    | 6              | -         | 1                    | 5                    |
| Delitzsch                                     | 332                    | 46                          | 27                     | 4                            | 255                                   | 73             | 4         | 25                   | 44                   |
| innerorts                                     | 164                    | 22                          | 16                     | 4                            | 122                                   | 30             | 1         | 10                   | 19                   |
| außerorts                                     | 168                    | 24                          | 11                     | -                            | 133                                   | 43             | 3         | 15                   | 25                   |
| Döbeln  | 170                    | 18                          | 4                      | 2                            | 146                                   | 25             | -         | 5                    | 20                   |
| innerorts                                     | 84                     | 7                           | 2                      | 2                            | 73                                    | 7              | -         | -                    | 7                    |
| außerorts                                     | 86                     | 11                          | 2                      | -                            | 73                                    | 18             | -         | 5                    | 13                   |
| Leipziger Land                                | 277                    | 38                          | 14                     | 4                            | 221                                   | 48             | 1         | 10                   | 37                   |
| innerorts                                     | 185                    | 25                          | 9                      | 4                            | 147                                   | 32             | -         | 8                    | 24                   |
| außerorts                                     | 92                     | 13                          | 5                      | -                            | 74                                    | 16             | 1         | 2                    | 13                   |
| Muldentalkreis                                | 311                    | 43                          | 19                     | -                            | 249                                   | 54             | 1         | 10                   | 43                   |
| innerorts                                     | 173                    | 19                          | 8                      | -                            | 146                                   | 20             | -         | 5                    | 15                   |
| außerorts                                     | 138                    | 24                          | 11                     | -                            | 103                                   | 34             | 1         | 5                    | 28                   |
| Torgau-Oschatz                                | 196                    | 26                          | 16                     | -                            | 154                                   | 37             | 2         | 16                   | 19                   |
| innerorts                                     | 117                    | 17                          | 4                      | -                            | 96                                    | 20             | -         | 8                    | 12                   |
| außerorts                                     | 79                     | 9                           | 12                     | -                            | 58                                    | 17             | 2         | 8                    | 7                    |
| <b>Regierungsbezirk Leipzig</b>               | <b>2 609</b>           | <b>290</b>                  | <b>133</b>             | <b>27</b>                    | <b>2 159</b>                          | <b>373</b>     | <b>10</b> | <b>88</b>            | <b>275</b>           |
| <b>innerorts</b>                              | <b>1 994</b>           | <b>206</b>                  | <b>88</b>              | <b>27</b>                    | <b>1 673</b>                          | <b>239</b>     | <b>3</b>  | <b>52</b>            | <b>184</b>           |
| <b>außerorts</b>                              | <b>615</b>             | <b>84</b>                   | <b>45</b>              | <b>-</b>                     | <b>486</b>                            | <b>134</b>     | <b>7</b>  | <b>36</b>            | <b>91</b>            |
| <b>Sachsen</b>                                | <b>10 563</b>          | <b>1 220</b>                | <b>524</b>             | <b>117</b>                   | <b>8 702</b>                          | <b>1 591</b>   | <b>26</b> | <b>382</b>           | <b>1 183</b>         |
| <b>innerorts</b>                              | <b>7 296</b>           | <b>890</b>                  | <b>366</b>             | <b>105</b>                   | <b>5 935</b>                          | <b>1 088</b>   | <b>5</b>  | <b>227</b>           | <b>856</b>           |
| <b>außerorts</b>                              | <b>3 267</b>           | <b>330</b>                  | <b>158</b>             | <b>12</b>                    | <b>2 767</b>                          | <b>503</b>     | <b>21</b> | <b>155</b>           | <b>327</b>           |

Abb. 10 Straßenverkehrsunfälle und Verunglückte nach Regierungsbezirken (RB) und Ortslage im April 2004



### 13. Straßenverkehrsunfälle und Verunglückte im Zeitraum Januar bis April 2004 nach Kreisen und Ortslage

| Kreis<br>Regierungsbezirk<br>Land<br>Ortslage | Straßenverkehrsunfälle |                             |                        |                              |                                       | Verunglückte   |           |                      |                      |
|---|------------------------|-----------------------------|------------------------|------------------------------|---------------------------------------|----------------|-----------|----------------------|----------------------|
|   | ins-<br>gesamt         | mit<br>Personen-<br>schaden | mit Sachschaden        |                              |                                       | ins-<br>gesamt | davon     |                      |                      |
|   |                        |                             | schwerwiegende         |                              | übrige<br>ohne<br>Alkohol-<br>unfälle |                | Getötete  | Schwer-<br>verletzte | Leicht-<br>verletzte |
|   |                        |                             | im<br>engeren<br>Sinne | sonstige<br>unter<br>Alkohol |                                       |                |           |                      |                      |
| Chemnitz, Stadt                               | 2 719                  | 311                         | 185                    | 13                           | 2 210                                 | 412            |           |                      |                      |
| innerorts                                     | 2 471                  | 263                         | 151                    | 13                           | 2 044                                 | 339            | 2         | 55                   | 282                  |
| außerorts                                     | 248                    | 48                          | 34                     | -                            | 166                                   | 73             | -         | 14                   | 59                   |
| Plauen, Stadt                                 | 784                    | 59                          | 56                     | 10                           | 659                                   | 73             | 3         | 16                   | 54                   |
| innerorts                                     | 616                    | 44                          | 43                     | 9                            | 520                                   | 54             | 2         | 11                   | 41                   |
| außerorts                                     | 168                    | 15                          | 13                     | 1                            | 139                                   | 19             | 1         | 5                    | 13                   |
| Zwickau, Stadt                                | 1 143                  | 122                         | 106                    | 6                            | 909                                   | 148            | -         | 22                   | 126                  |
| innerorts                                     | 1 001                  | 108                         | 85                     | 6                            | 802                                   | 132            | -         | 18                   | 114                  |
| außerorts                                     | 142                    | 14                          | 21                     | -                            | 107                                   | 16             | -         | 4                    | 12                   |
| Annaberg                                      | 626                    | 71                          | 21                     | 3                            | 531                                   | 108            | 2         | 27                   | 79                   |
| innerorts                                     | 405                    | 27                          | 12                     | 3                            | 363                                   | 32             | -         | 4                    | 28                   |
| außerorts                                     | 221                    | 44                          | 9                      | -                            | 168                                   | 76             | 2         | 23                   | 51                   |
| Chemnitzer Land                               | 1 105                  | 116                         | 107                    | 15                           | 867                                   | 151            | 5         | 33                   | 113                  |
| innerorts                                     | 740                    | 77                          | 73                     | 14                           | 576                                   | 105            | 1         | 22                   | 82                   |
| außerorts                                     | 365                    | 39                          | 34                     | 1                            | 291                                   | 46             | 4         | 11                   | 31                   |
| Freiberg                                      | 1 296                  | 116                         | 80                     | 13                           | 1 087                                 | 169            | 5         | 58                   | 106                  |
| innerorts                                     | 843                    | 63                          | 45                     | 11                           | 724                                   | 80             | 1         | 26                   | 53                   |
| außerorts                                     | 453                    | 53                          | 35                     | 2                            | 363                                   | 89             | 4         | 32                   | 53                   |
| Vogtlandkreis                                 | 1 794                  | 190                         | 98                     | 18                           | 1 488                                 | 259            | 6         | 68                   | 185                  |
| innerorts                                     | 1 036                  | 94                          | 60                     | 13                           | 869                                   | 106            | 1         | 33                   | 72                   |
| außerorts                                     | 758                    | 96                          | 38                     | 5                            | 619                                   | 153            | 5         | 35                   | 113                  |
| Mittlerer Erzgebirgskreis                     | 631                    | 61                          | 43                     | 5                            | 522                                   | 89             | 2         | 27                   | 60                   |
| innerorts                                     | 359                    | 27                          | 16                     | 3                            | 313                                   | 36             | -         | 8                    | 28                   |
| außerorts                                     | 272                    | 34                          | 27                     | 2                            | 209                                   | 53             | 2         | 19                   | 32                   |
| Mittweida                                     | 1 267                  | 134                         | 110                    | 9                            | 1 014                                 | 187            | 1         | 65                   | 121                  |
| innerorts                                     | 651                    | 59                          | 41                     | 7                            | 544                                   | 71             | 1         | 23                   | 47                   |
| außerorts                                     | 616                    | 75                          | 69                     | 2                            | 470                                   | 116            | -         | 42                   | 74                   |
| Stollberg                                     | 707                    | 77                          | 53                     | 7                            | 570                                   | 101            | -         | 23                   | 78                   |
| innerorts                                     | 447                    | 44                          | 31                     | 6                            | 366                                   | 57             | -         | 11                   | 46                   |
| außerorts                                     | 260                    | 33                          | 22                     | 1                            | 204                                   | 44             | -         | 12                   | 32                   |
| Aue-Schwarzenberg                             | 937                    | 99                          | 41                     | 10                           | 787                                   | 155            | 1         | 51                   | 103                  |
| innerorts                                     | 719                    | 69                          | 27                     | 9                            | 614                                   | 99             | -         | 31                   | 68                   |
| außerorts                                     | 218                    | 30                          | 14                     | 1                            | 173                                   | 56             | 1         | 20                   | 35                   |
| Zwickauer Land                                | 926                    | 151                         | 122                    | 7                            | 646                                   | 200            | 2         | 48                   | 150                  |
| innerorts                                     | 658                    | 94                          | 71                     | 4                            | 489                                   | 113            | 2         | 22                   | 89                   |
| außerorts                                     | 268                    | 57                          | 51                     | 3                            | 157                                   | 87             | -         | 26                   | 61                   |
| <b>Regierungsbezirk Chemnitz</b>              | <b>13 935</b>          | <b>1 507</b>                | <b>1 022</b>           | <b>116</b>                   | <b>11 290</b>                         | <b>2 052</b>   | <b>29</b> | <b>507</b>           | <b>1 516</b>         |
| <b>innerorts</b>                              | <b>9 946</b>           | <b>969</b>                  | <b>655</b>             | <b>98</b>                    | <b>8 224</b>                          | <b>1 224</b>   | <b>10</b> | <b>264</b>           | <b>950</b>           |
| <b>außerorts</b>                              | <b>3 989</b>           | <b>538</b>                  | <b>367</b>             | <b>18</b>                    | <b>3 066</b>                          | <b>828</b>     | <b>19</b> | <b>243</b>           | <b>566</b>           |

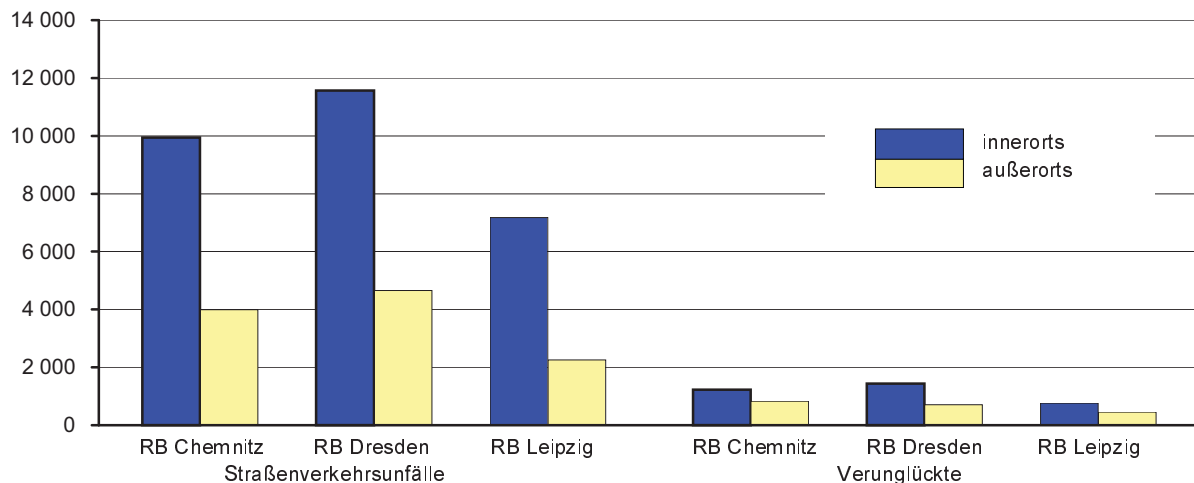
Noch: 13. Straßenverkehrsunfälle und Verunglückte im Zeitraum Januar bis April 2004  
nach Kreisen und Ortslage

| Kreis<br>Regierungsbezirk<br>Land<br>Ortslage | Straßenverkehrsunfälle |                             |                        |                              |                                       | Verunglückte   |           |                      |                      |
|---|------------------------|-----------------------------|------------------------|------------------------------|---------------------------------------|----------------|-----------|----------------------|----------------------|
|   | ins-<br>gesamt         | mit<br>Personen-<br>schaden | mit Sachschaden        |                              |                                       | ins-<br>gesamt | davon     |                      |                      |
|   |                        |                             | schwerwiegende         |                              | übrige<br>ohne<br>Alkohol-<br>unfälle |                | Getötete  | Schwer-<br>verletzte | Leicht-<br>verletzte |
|   |                        |                             | im<br>engeren<br>Sinne | sonstige<br>unter<br>Alkohol |                                       |                |           |                      |                      |
| Dresden, Stadt                                | 5 902                  | 493                         | 287                    | 50                           | 5 072                                 | 620            |           |                      |                      |
| innerorts                                     | 4 776                  | 459                         | 252                    | 48                           | 4 017                                 | 571            | 4         | 74                   | 493                  |
| außerorts                                     | 1 126                  | 34                          | 35                     | 2                            | 1 055                                 | 49             | 2         | 14                   | 33                   |
| Görlitz, Stadt                                | 526                    | 48                          | 27                     | 9                            | 442                                   | 55             | -         | 7                    | 48                   |
| innerorts                                     | 448                    | 36                          | 23                     | 6                            | 383                                   | 40             | -         | 4                    | 36                   |
| außerorts                                     | 78                     | 12                          | 4                      | 3                            | 59                                    | 15             | -         | 3                    | 12                   |
| Hoyerswerda, Stadt                            | 350                    | 28                          | 9                      | 4                            | 309                                   | 32             | -         | 8                    | 24                   |
| innerorts                                     | 297                    | 24                          | 6                      | 4                            | 263                                   | 25             | -         | 5                    | 20                   |
| außerorts                                     | 53                     | 4                           | 3                      | -                            | 46                                    | 7              | -         | 3                    | 4                    |
| Bautzen                                       | 1 565                  | 194                         | 79                     | 19                           | 1 273                                 | 289            | 5         | 56                   | 228                  |
| innerorts                                     | 1 030                  | 116                         | 37                     | 13                           | 864                                   | 165            | -         | 32                   | 133                  |
| außerorts                                     | 535                    | 78                          | 42                     | 6                            | 409                                   | 124            | 5         | 24                   | 95                   |
| Meißen  | 1 246                  | 143                         | 76                     | 7                            | 1 020                                 | 192            | 5         | 61                   | 126                  |
| innerorts                                     | 843                    | 85                          | 32                     | 5                            | 721                                   | 94             | -         | 23                   | 71                   |
| außerorts                                     | 403                    | 58                          | 44                     | 2                            | 299                                   | 98             | 5         | 38                   | 55                   |
| Niederschlesischer<br>Oberlausitzkreis        | 948                    | 102                         | 53                     | 8                            | 785                                   | 147            | 4         | 40                   | 103                  |
| innerorts                                     | 417                    | 53                          | 21                     | 5                            | 338                                   | 64             | 1         | 18                   | 45                   |
| außerorts                                     | 531                    | 49                          | 32                     | 3                            | 447                                   | 83             | 3         | 22                   | 58                   |
| Riesa-Großenhain                              | 998                    | 101                         | 39                     | 11                           | 847                                   | 145            | 4         | 44                   | 97                   |
| innerorts                                     | 596                    | 61                          | 20                     | 10                           | 505                                   | 73             | 1         | 13                   | 59                   |
| außerorts                                     | 402                    | 40                          | 19                     | 1                            | 342                                   | 72             | 3         | 31                   | 38                   |
| Löbau-Zittau                                  | 1 200                  | 136                         | 53                     | 15                           | 996                                   | 187            | 7         | 50                   | 130                  |
| innerorts                                     | 843                    | 92                          | 28                     | 12                           | 711                                   | 120            | 1         | 27                   | 92                   |
| außerorts                                     | 357                    | 44                          | 25                     | 3                            | 285                                   | 67             | 6         | 23                   | 38                   |
| Sächsische Schweiz                            | 1 166                  | 139                         | 64                     | 19                           | 944                                   | 187            | 4         | 45                   | 138                  |
| innerorts                                     | 860                    | 91                          | 43                     | 16                           | 710                                   | 117            | 1         | 20                   | 96                   |
| außerorts                                     | 306                    | 48                          | 21                     | 3                            | 234                                   | 70             | 3         | 25                   | 42                   |
| Weißeritzkreis                                | 1 022                  | 95                          | 53                     | 18                           | 856                                   | 122            | -         | 30                   | 92                   |
| innerorts                                     | 709                    | 65                          | 34                     | 14                           | 596                                   | 81             | -         | 17                   | 64                   |
| außerorts                                     | 313                    | 30                          | 19                     | 4                            | 260                                   | 41             | -         | 13                   | 28                   |
| Kamenz  | 1 303                  | 141                         | 78                     | 11                           | 1 073                                 | 168            | 6         | 55                   | 107                  |
| innerorts                                     | 753                    | 78                          | 50                     | 11                           | 614                                   | 88             | 1         | 26                   | 61                   |
| außerorts                                     | 550                    | 63                          | 28                     | -                            | 459                                   | 80             | 5         | 29                   | 46                   |
| <b>Regierungsbezirk Dresden</b>               | <b>16 226</b>          | <b>1 620</b>                | <b>818</b>             | <b>171</b>                   | <b>13 617</b>                         | <b>2 144</b>   | <b>41</b> | <b>484</b>           | <b>1 619</b>         |
| <b>innerorts</b>                              | <b>11 572</b>          | <b>1 160</b>                | <b>546</b>             | <b>144</b>                   | <b>9 722</b>                          | <b>1 438</b>   | <b>9</b>  | <b>259</b>           | <b>1 170</b>         |
| <b>außerorts</b>                              | <b>4 654</b>           | <b>460</b>                  | <b>272</b>             | <b>27</b>                    | <b>3 895</b>                          | <b>706</b>     | <b>32</b> | <b>225</b>           | <b>449</b>           |

Noch: 13. Straßenverkehrsunfälle und Verunglückte im Zeitraum Januar bis April 2004  
nach Kreisen und Ortstage

| Kreis<br>Regierungsbezirk<br>Land<br>Ortstage | Straßenverkehrsunfälle |                             |                        |                              |               | Verunglückte   |           |                      |                      |
|---|------------------------|-----------------------------|------------------------|------------------------------|---------------|----------------|-----------|----------------------|----------------------|
|   | ins-<br>gesamt         | mit<br>Personen-<br>schaden | mit Sachschaden        |                              |               | ins-<br>gesamt | davon     |                      |                      |
|   |                        |                             | schwerwiegende         |                              | übrige        |                | Getötete  | Schwer-<br>verletzte | Leicht-<br>verletzte |
|   |                        |                             | im<br>engeren<br>Sinne | sonstige<br>unter<br>Alkohol |               |                |           |                      |                      |
| Leipzig, Stadt                                | 4 750                  | 391                         | 184                    | 57                           | 4 118         | 468            |           |                      |                      |
| innerorts                                     | 4 533                  | 367                         | 160                    | 56                           | 3 950         | 429            | 3         | 63                   | 363                  |
| außerorts                                     | 217                    | 24                          | 24                     | 1                            | 168           | 39             | 2         | 6                    | 31                   |
| Delitzsch                                     | 1 119                  | 128                         | 86                     | 12                           | 893           | 170            | 6         | 54                   | 110                  |
| innerorts                                     | 557                    | 56                          | 34                     | 9                            | 458           | 70             | 1         | 16                   | 53                   |
| außerorts                                     | 562                    | 72                          | 52                     | 3                            | 435           | 100            | 5         | 38                   | 57                   |
| Döbeln  | 633                    | 80                          | 42                     | 6                            | 505           | 113            | -         | 28                   | 85                   |
| innerorts                                     | 322                    | 35                          | 13                     | 6                            | 268           | 48             | -         | 10                   | 38                   |
| außerorts                                     | 311                    | 45                          | 29                     | -                            | 237           | 65             | -         | 18                   | 47                   |
| Leipziger Land                                | 1 098                  | 140                         | 88                     | 13                           | 857           | 185            | 3         | 34                   | 148                  |
| innerorts                                     | 682                    | 70                          | 45                     | 11                           | 556           | 86             | -         | 14                   | 72                   |
| außerorts                                     | 416                    | 70                          | 43                     | 2                            | 301           | 99             | 3         | 20                   | 76                   |
| Muldentalkreis                                | 1 082                  | 137                         | 80                     | 3                            | 862           | 172            | 4         | 38                   | 130                  |
| innerorts                                     | 626                    | 63                          | 36                     | 2                            | 525           | 75             | 1         | 21                   | 53                   |
| außerorts                                     | 456                    | 74                          | 44                     | 1                            | 337           | 97             | 3         | 17                   | 77                   |
| Torgau-Oschatz                                | 757                    | 88                          | 56                     | 5                            | 608           | 108            | 2         | 38                   | 68                   |
| innerorts                                     | 459                    | 49                          | 24                     | 4                            | 382           | 55             | -         | 18                   | 37                   |
| außerorts                                     | 298                    | 39                          | 32                     | 1                            | 226           | 53             | 2         | 20                   | 31                   |
| <b>Regierungsbezirk Leipzig</b>               | <b>9 439</b>           | <b>964</b>                  | <b>536</b>             | <b>96</b>                    | <b>7 843</b>  | <b>1 216</b>   | <b>20</b> | <b>261</b>           | <b>935</b>           |
| <b>innerorts</b>                              | <b>7 179</b>           | <b>640</b>                  | <b>312</b>             | <b>88</b>                    | <b>6 139</b>  | <b>763</b>     | <b>5</b>  | <b>142</b>           | <b>616</b>           |
| <b>außerorts</b>                              | <b>2 260</b>           | <b>324</b>                  | <b>224</b>             | <b>8</b>                     | <b>1 704</b>  | <b>453</b>     | <b>15</b> | <b>119</b>           | <b>319</b>           |
| <b>Sachsen</b>                                | <b>39 600</b>          | <b>4 091</b>                | <b>2 376</b>           | <b>383</b>                   | <b>32 750</b> | <b>5 412</b>   | <b>90</b> | <b>1 252</b>         | <b>4 070</b>         |
| <b>innerorts</b>                              | <b>28 697</b>          | <b>2 769</b>                | <b>1 513</b>           | <b>330</b>                   | <b>24 085</b> | <b>3 425</b>   | <b>24</b> | <b>665</b>           | <b>2 736</b>         |
| <b>außerorts</b>                              | <b>10 903</b>          | <b>1 322</b>                | <b>863</b>             | <b>53</b>                    | <b>8 665</b>  | <b>1 987</b>   | <b>66</b> | <b>587</b>           | <b>1 334</b>         |

Abb. 11 Straßenverkehrsunfälle und Verunglückte nach Regierungsbezirken (RB)  
und Ortstage im Zeitraum Januar bis April 2004



#### 14. Straßenverkehrsunfälle und Verunglückte im Zeitraum Januar bis April 2004 nach Ortslage, Unfalltypen, Monaten, Wochentagen, Uhrzeit und Lichtverhältnissen

| Merkmal                       | Unfälle mit<br>Personen-<br>schaden | Ver-<br>unglückte | Davon         |                      |                      | Schwerwiegende Unfälle mit<br>Sachschaden |                           |
|-------------------------------|-------------------------------------|-------------------|---------------|----------------------|----------------------|---|---------------------------|
|                               |                                     |                   | Ge-<br>tötete | Schwer-<br>verletzte | Leicht-<br>verletzte | im engeren<br>Sinne                       | sonstige unter<br>Alkohol |
| <b>Insgesamt</b>              | <b>4 091</b>                        | <b>5 412</b>      | <b>90</b>     | <b>1 252</b>         | <b>4 070</b>         | <b>2 376</b>                              | <b>383</b>                |
| <b>Ortslage</b>               |                                     |                   |               |                      |                      |   |                           |
| innerorts                     | 2 769                               | 3 425             | 24            | 665                  | 2 736                | 1 513                                     | 330                       |
| außerorts ohne Autobahn       | 1 130                               | 1 681             | 59            | 521                  | 1 101                | 646                                       | 44                        |
| auf Autobahnen                | 192                                 | 306               | 7             | 66                   | 233                  | 217                                       | 9                         |
| <b>Unfalltyp</b>              |                                     |                   |               |                      |                      |   |                           |
| Fahrunfall                    | 1 080                               | 1 473             | 40            | 444                  | 989                  | 852                                       | 144                       |
| Abbiegeunfall                 | 467                                 | 632               | 4             | 111                  | 517                  | 273                                       | 22                        |
| Einbiegen-/Kreuzenunfall      | 886                                 | 1 158             | 7             | 204                  | 947                  | 740                                       | 40                        |
| Überschreitenunfall           | 334                                 | 357               | 14            | 137                  | 206                  | 1   | 3                         |
| Unfall durch ruhenden Verkehr | 65                                  | 66                | 1             | 17                   | 48                   | 30  | 29                        |
| Unfall im Längsverkehr        | 963                                 | 1 392             | 19            | 248                  | 1 125                | 371                                       | 73                        |
| sonstiger Unfall              | 296                                 | 334               | 5             | 91                   | 238                  | 109                                       | 72                        |
| <b>Monat</b>                  |                                     |                   |               |                      |                      |   |                           |
| Januar                        | 931                                 | 1 258             | 23            | 302                  | 933                  | 744                                       | 90                        |
| Februar                       | 873                                 | 1 188             | 22            | 264                  | 902                  | 541                                       | 85                        |
| März                          | 1 067                               | 1 375             | 19            | 304                  | 1 052                | 567                                       | 91                        |
| April                         | 1 220                               | 1 591             | 26            | 382                  | 1 183                | 524                                       | 117                       |
| Mai                           | ...                                 | ...               | ...           | ...                  | ...                  | ...                                       | ...                       |
| Juni                          | ...                                 | ...               | ...           | ...                  | ...                  | ...                                       | ...                       |
| Juli                          | ...                                 | ...               | ...           | ...                  | ...                  | ...                                       | ...                       |
| August                        | ...                                 | ...               | ...           | ...                  | ...                  | ...                                       | ...                       |
| September                     | ...                                 | ...               | ...           | ...                  | ...                  | ...                                       | ...                       |
| Oktober                       | ...                                 | ...               | ...           | ...                  | ...                  | ...                                       | ...                       |
| November                      | ...                                 | ...               | ...           | ...                  | ...                  | ...                                       | ...                       |
| Dezember                      | ...                                 | ...               | ...           | ...                  | ...                  | ...                                       | ...                       |
| <b>Wochentag</b>              |                                     |                   |               |                      |                      |   |                           |
| Montag                        | 626                                 | 820               | 16            | 189                  | 615                  | 395                                       | 36                        |
| Dienstag                      | 584                                 | 722               | 8             | 158                  | 556                  | 356                                       | 40                        |
| Mittwoch                      | 631                                 | 799               | 14            | 187                  | 598                  | 334                                       | 48                        |
| Donnerstag                    | 649                                 | 817               | 12            | 173                  | 632                  | 357                                       | 53                        |
| Freitag                       | 750                                 | 1 002             | 12            | 231                  | 759                  | 416                                       | 56                        |
| Samstag                       | 470                                 | 695               | 16            | 177                  | 502                  | 281                                       | 76                        |
| Sonntag                       | 381                                 | 557               | 12            | 137                  | 408                  | 237                                       | 74                        |
| <b>Uhrzeit<sup>1)</sup></b>   |                                     |                   |               |                      |                      |   |                           |
| 0 - 1:59 Uhr                  | 102                                 | 142               | 3             | 50                   | 89                   | 81  | 42                        |
| 2 - 3:59 Uhr                  | 74                                  | 97                | 2             | 30                   | 65                   | 65  | 28                        |
| 4 - 5:59 Uhr                  | 136                                 | 179               | 5             | 45                   | 129                  | 91  | 23                        |
| 6 - 7:59 Uhr                  | 408                                 | 519               | 5             | 105                  | 409                  | 249                                       | 15                        |
| 8 - 9:59 Uhr                  | 345                                 | 411               | 3             | 94                   | 314                  | 243                                       | 12                        |
| 10 - 11:59 Uhr                | 432                                 | 591               | 7             | 106                  | 478                  | 239                                       | 18                        |
| 12 - 13:59 Uhr                | 481                                 | 647               | 6             | 130                  | 511                  | 267                                       | 25                        |
| 14 - 15:59 Uhr                | 687                                 | 900               | 20            | 210                  | 670                  | 329                                       | 33                        |
| 16 - 17:59 Uhr                | 647                                 | 842               | 6             | 212                  | 624                  | 310                                       | 67                        |
| 18 - 19:59 Uhr                | 403                                 | 550               | 14            | 130                  | 406                  | 232                                       | 46                        |
| 20 - 21:59 Uhr                | 219                                 | 306               | 12            | 76                   | 218                  | 141                                       | 30                        |
| 22 - 23:59 Uhr                | 157                                 | 228               | 7             | 64                   | 157                  | 129                                       | 44                        |
| <b>Lichtverhältnisse</b>      |                                     |                   |               |                      |                      |   |                           |
| Tageslicht                    | 2 777                               | 3 625             | 46            | 778                  | 2 801                | 1 478                                     | 152                       |
| Dämmerung                     | 293                                 | 414               | 5             | 92                   | 317                  | 155                                       | 37                        |
| Dunkelheit                    | 1 021                               | 1 373             | 39            | 382                  | 952                  | 743                                       | 194                       |

1) Unfälle mit fehlendem Merkmal wurden nicht ausgewertet

**15. Straßenverkehrsunfälle und Verunglückte im Zeitraum Januar bis April 2004  
nach Ortslage, Unfalltypen, Monaten, Wochentagen, Uhrzeit und Lichtverhältnissen -  
Alkoholfälle<sup>1)</sup>**

| Merkmal                       | Unfälle mit<br>Personen-<br>schaden | Ver-<br>unglückte | Davon         |                      |                      | Schwerwiegende Unfälle mit<br>Sachschaden |                           |
|-------------------------------|-------------------------------------|-------------------|---------------|----------------------|----------------------|---|---------------------------|
|                               |                                     |                   | Ge-<br>tötete | Schwer-<br>verletzte | Leicht-<br>verletzte | im engeren<br>Sinne                       | sonstige unter<br>Alkohol |
| <b>Insgesamt</b>              | <b>314</b>                          | <b>412</b>        | <b>6</b>      | <b>141</b>           | <b>265</b>           | <b>197</b>                                | <b>383</b>                |
| <b>Ortslage</b>               |                                     |                   |               |                      |                      |   |                           |
| innerorts                     | 206                                 | 249               | 2             | 74                   | 173                  | 135                                       | 330                       |
| außerorts ohne Autobahn       | 102                                 | 157               | 4             | 64                   | 89                   | 49  | 44                        |
| auf Autobahnen                | 6                                   | 6                 | -             | 3                    | 3                    | 13  | 9                         |
| <b>Unfalltyp</b>              |                                     |                   |               |                      |                      |   |                           |
| Fahrunfall                    | 170                                 | 217               | 2             | 88                   | 127                  | 131                                       | 144                       |
| Abbiegeunfall                 | 15                                  | 29                | 1             | 4                    | 24                   | 8   | 22                        |
| Einbiegen-/Kreuzenunfall      | 31                                  | 36                | 1             | 7                    | 28                   | 20  | 40                        |
| Überschreitenunfall           | 33                                  | 35                | 2             | 13                   | 20                   | -   | 3                         |
| Unfall durch ruhenden Verkehr | 3                                   | 3                 | -             | 1                    | 2                    | 5   | 29                        |
| Unfall im Längsverkehr        | 49                                  | 79                | -             | 20                   | 59                   | 22  | 73                        |
| sonstiger Unfall              | 13                                  | 13                | -             | 8                    | 5                    | 11  | 72                        |
| <b>Monat</b>                  |                                     |                   |               |                      |                      |   |                           |
| Januar                        | 63                                  | 85                | 1             | 32                   | 52                   | 56  | 90                        |
| Februar                       | 83                                  | 104               | 1             | 36                   | 67                   | 47  | 85                        |
| März                          | 76                                  | 95                | 1             | 28                   | 66                   | 46  | 91                        |
| April                         | 92                                  | 128               | 3             | 45                   | 80                   | 48  | 117                       |
| Mai                           | ...                                 | ...               | ...           | ...                  | ...                  | ...                                       | ...                       |
| Juni                          | ...                                 | ...               | ...           | ...                  | ...                  | ...                                       | ...                       |
| Juli                          | ...                                 | ...               | ...           | ...                  | ...                  | ...                                       | ...                       |
| August                        | ...                                 | ...               | ...           | ...                  | ...                  | ...                                       | ...                       |
| September                     | ...                                 | ...               | ...           | ...                  | ...                  | ...                                       | ...                       |
| Oktober                       | ...                                 | ...               | ...           | ...                  | ...                  | ...                                       | ...                       |
| November                      | ...                                 | ...               | ...           | ...                  | ...                  | ...                                       | ...                       |
| Dezember                      | ...                                 | ...               | ...           | ...                  | ...                  | ...                                       | ...                       |
| <b>Wochentag</b>              |                                     |                   |               |                      |                      |   |                           |
| Montag                        | 27                                  | 38                | 1             | 12                   | 25                   | 21  | 36                        |
| Dienstag                      | 28                                  | 34                | -             | 13                   | 21                   | 20  | 40                        |
| Mittwoch                      | 33                                  | 35                | 1             | 12                   | 22                   | 18  | 48                        |
| Donnerstag                    | 44                                  | 49                | -             | 19                   | 30                   | 25  | 53                        |
| Freitag                       | 47                                  | 66                | -             | 17                   | 49                   | 34  | 56                        |
| Samstag                       | 72                                  | 111               | -             | 40                   | 71                   | 37  | 76                        |
| Sonntag                       | 63                                  | 79                | 4             | 28                   | 47                   | 42  | 74                        |
| <b>Uhrzeit<sup>2)</sup></b>   |                                     |                   |               |                      |                      |   |                           |
| 0 - 1:59 Uhr                  | 45                                  | 55                | 2             | 27                   | 26                   | 24  | 42                        |
| 2 - 3:59 Uhr                  | 34                                  | 41                | -             | 16                   | 25                   | 27  | 28                        |
| 4 - 5:59 Uhr                  | 26                                  | 45                | -             | 14                   | 31                   | 15  | 23                        |
| 6 - 7:59 Uhr                  | 12                                  | 16                | -             | 4                    | 12                   | 10  | 15                        |
| 8 - 9:59 Uhr                  | 5                                   | 7                 | -             | 1                    | 6                    | 7   | 12                        |
| 10 - 11:59 Uhr                | 8                                   | 11                | -             | 1                    | 10                   | 3   | 18                        |
| 12 - 13:59 Uhr                | 16                                  | 24                | -             | 5                    | 19                   | 15  | 25                        |
| 14 - 15:59 Uhr                | 23                                  | 31                | -             | 10                   | 21                   | 7   | 33                        |
| 16 - 17:59 Uhr                | 38                                  | 47                | 1             | 20                   | 26                   | 12  | 67                        |
| 18 - 19:59 Uhr                | 32                                  | 46                | 2             | 14                   | 30                   | 26  | 46                        |
| 20 - 21:59 Uhr                | 33                                  | 41                | 1             | 12                   | 28                   | 28  | 30                        |
| 22 - 23:59 Uhr                | 42                                  | 48                | -             | 17                   | 31                   | 23  | 44                        |
| <b>Lichtverhältnisse</b>      |                                     |                   |               |                      |                      |   |                           |
| Tageslicht                    | 97                                  | 136               | 2             | 37                   | 97                   | 53  | 152                       |
| Dämmerung                     | 19                                  | 21                | -             | 9                    | 12                   | 12  | 37                        |
| Dunkelheit                    | 198                                 | 255               | 4             | 95                   | 156                  | 132                                       | 194                       |

1) Alkoholfälle sind Unfälle, bei denen mindestens ein Beteiligter alkoholisiert war.

2) Unfälle mit fehlendem Merkmal wurden nicht ausgewertet.



**16. Straßenverkehrsunfälle und Verunglückte im Zeitraum Januar bis April 2004  
nach Ortslage, Unfalltypen, Monaten, Wochentagen, Uhrzeit und Lichtverhältnissen -  
Anteil der Alkoholunfälle an allen Unfällen in Prozent <sup>1)</sup>**

| Merkmal                       | Unfälle mit<br>Personen-<br>schaden | Ver-<br>unglückte | Davon         |                      |                      | Schwerwiegende Unfälle mit<br>Sachschaden |                           |
|-------------------------------|-------------------------------------|-------------------|---------------|----------------------|----------------------|---|---------------------------|
|                               |                                     |                   | Ge-<br>tötete | Schwer-<br>verletzte | Leicht-<br>verletzte | im engeren<br>Sinne                       | sonstige unter<br>Alkohol |
| <b>Insgesamt</b>              | <b>7,7</b>                          | <b>7,6</b>        | <b>6,7</b>    | <b>11,3</b>          | <b>6,5</b>           | <b>8,3</b>                                | <b>100</b>                |
| <b>Ortslage</b>               |                                     |                   |               |                      |                      |   |                           |
| innerorts                     | 7,4                                 | 7,3               | 8,3           | 11,1                 | 6,3                  | 8,9                                       | 100                       |
| außerorts ohne Autobahn       | 9,0                                 | 9,3               | 6,8           | 12,3                 | 8,1                  | 7,6                                       | 100                       |
| auf Autobahnen                | 3,1                                 | 2,0               | -             | 4,5                  | 1,3                  | 6,0                                       | 100                       |
| <b>Unfalltyp</b>              |                                     |                   |               |                      |                      |   |                           |
| Fahrunfall                    | 15,7                                | 14,7              | 5,0           | 19,8                 | 12,8                 | 15,4                                      | 100                       |
| Abbiegeunfall                 | 3,2                                 | 4,6               | 25,0          | 3,6                  | 4,6                  | 2,9                                       | 100                       |
| Einbiegen-/Kreuzenunfall      | 3,5                                 | 3,1               | 14,3          | 3,4                  | 3,0                  | 2,7                                       | 100                       |
| Überschreitenunfall           | 9,9                                 | 9,8               | 14,3          | 9,5                  | 9,7                  | -   | 100                       |
| Unfall durch ruhenden Verkehr | 4,6                                 | 4,5               | -             | 5,9                  | 4,2                  | 16,7                                      | 100                       |
| Unfall im Längsverkehr        | 5,1                                 | 5,7               | -             | 8,1                  | 5,2                  | 5,9                                       | 100                       |
| sonstiger Unfall              | 4,4                                 | 3,9               | -             | 8,8                  | 2,1                  | 10,1                                      | 100                       |
| <b>Monat</b>                  |                                     |                   |               |                      |                      |   |                           |
| Januar                        | 6,8                                 | 6,8               | 4,3           | 10,6                 | 5,6                  | 7,5                                       | 100                       |
| Februar                       | 9,5                                 | 8,8               | 4,5           | 13,6                 | 7,4                  | 8,7                                       | 100                       |
| März                          | 7,1                                 | 6,9               | 5,3           | 9,2                  | 6,3                  | 8,1                                       | 100                       |
| April                         | 7,5                                 | 8,0               | 11,5          | 11,8                 | 6,8                  | 9,2                                       | 100                       |
| Mai                           | ...                                 | ...               | ...           | ...                  | ...                  | ...                                       | ...                       |
| Juni                          | ...                                 | ...               | ...           | ...                  | ...                  | ...                                       | ...                       |
| Juli                          | ...                                 | ...               | ...           | ...                  | ...                  | ...                                       | ...                       |
| August                        | ...                                 | ...               | ...           | ...                  | ...                  | ...                                       | ...                       |
| September                     | ...                                 | ...               | ...           | ...                  | ...                  | ...                                       | ...                       |
| Oktober                       | ...                                 | ...               | ...           | ...                  | ...                  | ...                                       | ...                       |
| November                      | ...                                 | ...               | ...           | ...                  | ...                  | ...                                       | ...                       |
| Dezember                      | ...                                 | ...               | ...           | ...                  | ...                  | ...                                       | ...                       |
| <b>Wochentag</b>              |                                     |                   |               |                      |                      |   |                           |
| Montag                        | 4,3                                 | 4,6               | 6,3           | 6,3                  | 4,1                  | 5,3                                       | 100                       |
| Dienstag                      | 4,8                                 | 4,7               | -             | 8,2                  | 3,8                  | 5,6                                       | 100                       |
| Mittwoch                      | 5,2                                 | 4,4               | 7,1           | 6,4                  | 3,7                  | 5,4                                       | 100                       |
| Donnerstag                    | 6,8                                 | 6,0               | -             | 11,0                 | 4,7                  | 7,0                                       | 100                       |
| Freitag                       | 6,3                                 | 6,6               | -             | 7,4                  | 6,5                  | 8,2                                       | 100                       |
| Samstag                       | 15,3                                | 16,0              | -             | 22,6                 | 14,1                 | 13,2                                      | 100                       |
| Sonntag                       | 16,5                                | 14,2              | 33,3          | 20,4                 | 11,5                 | 17,7                                      | 100                       |
| <b>Uhrzeit <sup>2)</sup></b>  |                                     |                   |               |                      |                      |   |                           |
| 0 - 1:59 Uhr                  | 44,1                                | 38,7              | 66,7          | 54,0                 | 29,2                 | 29,6                                      | 100                       |
| 2 - 3:59 Uhr                  | 45,9                                | 42,3              | -             | 53,3                 | 38,5                 | 41,5                                      | 100                       |
| 4 - 5:59 Uhr                  | 19,1                                | 25,1              | -             | 31,1                 | 24,0                 | 16,5                                      | 100                       |
| 6 - 7:59 Uhr                  | 2,9                                 | 3,1               | -             | 3,8                  | 2,9                  | 4,0                                       | 100                       |
| 8 - 9:59 Uhr                  | 1,4                                 | 1,7               | -             | 1,1                  | 1,9                  | 2,9                                       | 100                       |
| 10 - 11:59 Uhr                | 1,9                                 | 1,9               | -             | 0,9                  | 2,1                  | 1,3                                       | 100                       |
| 12 - 13:59 Uhr                | 3,3                                 | 3,7               | -             | 3,8                  | 3,7                  | 5,6                                       | 100                       |
| 14 - 15:59 Uhr                | 3,3                                 | 3,4               | -             | 4,8                  | 3,1                  | 2,1                                       | 100                       |
| 16 - 17:59 Uhr                | 5,9                                 | 5,6               | 16,7          | 9,4                  | 4,2                  | 3,9                                       | 100                       |
| 18 - 19:59 Uhr                | 7,9                                 | 8,4               | 14,3          | 10,8                 | 7,4                  | 11,2                                      | 100                       |
| 20 - 21:59 Uhr                | 15,1                                | 13,4              | 8,3           | 15,8                 | 12,8                 | 19,9                                      | 100                       |
| 22 - 23:59 Uhr                | 26,8                                | 21,1              | -             | 26,6                 | 19,7                 | 17,8                                      | 100                       |
| <b>Lichtverhältnisse</b>      |                                     |                   |               |                      |                      |   |                           |
| Tageslicht                    | 3,5                                 | 3,8               | 4,3           | 4,8                  | 3,5                  | 3,6                                       | 100                       |
| Dämmerung                     | 6,5                                 | 5,1               | -             | 9,8                  | 3,8                  | 7,7                                       | 100                       |
| Dunkelheit                    | 19,4                                | 18,6              | 10,3          | 24,9                 | 16,4                 | 17,8                                      | 100                       |

1) Alkoholunfälle sind Unfälle, bei denen mindestens ein Beteiligter alkoholisiert war.

2) Unfälle mit fehlendem Merkmal wurden nicht ausgewertet.