



Statistischer Bericht



Realsteuervergleich für den Freistaat Sachsen

2011

L IV 3 – j/11

Zeichenerklärung

- Nichts vorhanden (genau Null)
- 0 weniger als die Hälfte von 1 in der letzten besetzten Stelle, jedoch mehr als nichts
- ... Angabe fällt später an
- / Zahlenwert nicht sicher genug
- . Zahlenwert unbekannt oder geheim zu halten
- x Tabellenfach gesperrt, weil Aussage nicht sinnvoll
- () Aussagewert ist eingeschränkt
- p vorläufige Zahl
- r berichtigte Zahl
- s geschätzte Zahl

Inhalt

	Seite
Vorbemerkungen	3
 Tabellen	
1. Streuung der Hebesätze 2011 nach Steuerarten, Hebesatzkategorien und Gemeindegrößenklassen	6
2. Steuereinnahmen der Gemeinden, Realsteueraufbringungskraft, Steuereinnahmekraft und gewogene Hebesätze 2011 nach Gemeindegrößenklassen	8
3. Steuereinnahmen der Gemeinden, Realsteueraufbringungskraft, Steuereinnahmekraft und gewogene Hebesätze 2011 nach Kreisfreien Städten und Kreisgebieten	8
4. Steuereinnahmen der Gemeinden, Realsteueraufbringungskraft, Steuereinnahmekraft und gewogene Hebesätze 2011 nach Gemeindegrößenklassen je Einwohner	10
5. Steuereinnahmen der Gemeinden, Realsteueraufbringungskraft, Steuereinnahmekraft und gewogene Hebesätze 2011 nach Kreisfreien Städten und Kreisgebieten je Einwohner	10
6. Steuereinnahmen der Gemeinden, Realsteueraufbringungskraft, Steuereinnahmekraft und gewogene Hebesätze 2011 nach Gemeinden	12
7. Ist-Aufkommen, Realsteueraufbringungskraft und Steuereinnahmekraft 2011 nach Gemeinden	32
 Abbildungen	
Abb. 1 Ist-Aufkommen der Realsteuern im Freistaat Sachsen 2011	41
Abb. 2 Streuung der Hebesätze der Realsteuern im Freistaat Sachsen 2011 nach Gemeinden	41
Abb. 3 Ist-Aufkommen der Realsteuern, Gemeindeanteil an der Umsatzsteuer und an der Einkommensteuer der Kreisfreien Städte im Freistaat Sachsen 2011	42
Abb. 4 Vergleich der Steuereinnahmen und Steuereinnahmekraft im Freistaat Sachsen 2011 nach Kreisfreien Städten und Kreisgebieten	43

Vorbemerkungen

Rechtsgrundlage

Grundlage für die Erstellung des Realsteuervergleichs ist das Gesetz über die Statistiken der öffentlichen Finanzen und des Personals im öffentlichen Dienst (Finanz- und Personalstatistikgesetz - FPStatG) in der Fassung der Bekanntmachung vom 22. Februar 2006 (BGBl. I S. 438) § 4 Nr. 1a und 2a und § 6 Abs. 1 des Gesetzes über den Finanzausgleich zwischen Bund und Ländern vom 20. Dezember 2001 (BGBl. I S. 3955/3956), zuletzt geändert durch Artikel 24 des Gesetzes vom 7. Dezember 2011 (BGBl. I S. 2592).

Ziel der Statistik

Die Statistiken zur öffentlichen Finanzwirtschaft, zu denen der Realsteuervergleich zählt, sind Entscheidungshilfen für die Wirtschafts- und Finanzpolitik. Die Entwicklungen der Steuereinnahmen und der Hebesätze der Gemeinden gelten als wichtige Indikatoren zur Beurteilung der finanziellen Lage der Kommunen. Im Realsteuervergleich werden Steuerkraftzahlen nach bundeseinheitlichen Vorgaben berechnet. Diese sind Basis für Vergleiche der Steuerkraft der Gemeinden innerhalb des Freistaates Sachsen.

Durchführung und Umfang der Statistik

Der Realsteuervergleich ist eine Sekundärstatistik. Grundlage sind die von den Gemeinden zur Kassenstatistik gemeldeten Daten. Folgende erfasste Merkmale werden aufbereitet:

- Kassenmäßiges Realsteuer-Ist-Aufkommen (Grundsteuer A, Grundsteuer B, Gewerbesteuer),
- Hebesätze je Realsteuerart,
- Gewerbesteuerumlage,
- Gemeindeanteile an der Einkommensteuer und an der Umsatzsteuer.

Aus diesen werden berechnet:

- Grundbetrag je Realsteuerart,
- Gewogene Durchschnittshebesätze je Realsteuerart.

Weiterhin werden Übersichten nach Gemeindegrößenklassen und regionaler Gliederung erstellt über die:

- Hebesatzstreuung,
- Realsteueraufbringungs- und Steuereinnahmekraft,
- Realsteuer- und gemeindliche Steuerkraft.

Definitionen und methodische Hinweise

Realsteuern

Zu den Realsteuern zählen gem. § 3 Abs. 2 Abgabenordnung (AO) die Grundsteuer und die Gewerbesteuer.

Die **Grundsteuer** wird auf den im Inland liegenden Grundbesitz erhoben und fließt in vollem Umfang den Gemeinden zu, denen die Liegenschaften zuzuordnen sind. Bei der Ermittlung der Steuer ist zu unterscheiden zwischen land- und forstwirtschaftlichem Vermögen (Grundsteuer A) und unbebauten und bebauten Grundstücken, die nicht der Land- und Forstwirtschaft zu-

zuordnen sind (Grundsteuer B). Maßgeblich für die Höhe der Grundsteuer sind der Wert und die Beschaffenheit des Grundbesitzes. Dies verdeutlicht den Objektcharakter der Grundsteuer. Persönliche Verhältnisse des Eigentümers bleiben unberücksichtigt. Während in den alten Bundesländern der Einheitswert eines Grundstückes für die Berechnung der Grundsteuer zugrunde gelegt wird, erfolgt dies in den neuen Bundesländern in Ermangelung nutzbarer Einheitswerte nach einer Ersatzbemessungsgrundlage, d. h. nach der Wohn- bzw. Nutzfläche.

Die Grundsteuer wird zu Beginn eines Kalenderjahres festgesetzt. Besteuerungszeitraum ist das Kalenderjahr.

Die **Gewerbesteuer** wird auf jeden Gewerbebetrieb erhoben, der im Inland betrieben wird. Befreiungen bestehen beispielsweise für Einrichtungen wie Schulen, Krankenhäuser oder Altenpflegeheime. Hat ein Gewerbebetrieb mehrere Betriebsstätten in mehreren Gemeinden, wird die Gewerbesteuer so aufgeteilt, dass jede Gemeinde die für sie maßgebliche Steuer erhebt (hebeberechtigte Gemeinde), d. h. der maßgebende Gewerbesteuermessbetrag wird auf die Betriebsstätten und Zweigniederlassungen von Unternehmen aufgeteilt. Die Gewerbesteuer entsteht nach Ablauf eines Erhebungszeitraumes und fließt den jeweiligen Gemeinden nach Abzug einer Umlage an Bund und Länder zu. Erhebungszeitraum ist das Kalenderjahr oder bei abweichenden Wirtschaftsjahren der entsprechende Zeitraum. Der Gewerbeertrag gilt dabei in dem Jahr als bezogen, in dem das Wirtschaftsjahr endet.

Ist-Aufkommen

Das Ist-Aufkommen ist der von den Steuerpflichtigen einer Gemeinde im Laufe eines Kalenderjahres aufgebrauchte Steuerbetrag der Realsteuern, unabhängig vom Zeitpunkt des Entstehens der Steuerschuld. Dieser Betrag wurde von den Gemeinden tatsächlich innerhalb eines Kalenderjahres vereinnahmt und stand ihnen kassenmäßig zur Verfügung.

Das Ist-Aufkommen stimmt nicht mit den in den Steuerbescheiden für einen Erhebungszeitraum festgesetzten Beträgen überein. Durch nachträgliche Berichtigungen, die andere Zeiträume betreffen als das Berichtsjahr, weicht das kassenmäßige Ist-Aufkommen von dem der Gemeinde zustehenden Steueraufkommen ab.

Da das Ist-Aufkommen der Realsteuern als Vergleichsmaßstab aufgrund unterschiedlicher Hebesätze ungeeignet ist, werden für Steuerkraftvergleiche gesonderte Berechnungsgrundlagen mit vergleichbaren Hebesätzen geschaffen.

Hebesatz

Bei der Berechnung der Realsteuern wird von einem Steuermessbetrag ausgegangen. Durch Anwendung eines Hundertsatzes (Hebesatz) auf den Steuermessbetrag erhält man die geschuldete Steuer.

Der Hebesatz wird durch die hebeberechtigte Gemeinde für jeweils ein Kalenderjahr festgesetzt. Dabei kann der jahresgültige Hebesatz bis zum Ablauf des ersten Halbjahres rückwirkend für das gesamte Kalenderjahr geändert werden, danach nur, wenn keine Erhöhung gegenüber der

letzten Festsetzung stattfindet. Mit der selbständigen Festlegung der Hebesätze haben die Gemeinden die Möglichkeit, die Höhe ihrer Realsteuereinnahmen zu beeinflussen. Die Festsetzung unterliegt jedoch nach oben der Beschränkung, dass die Gemeinde bei der Einnahmebeschaffung auf die wirtschaftliche Kraft der Abgabepflichtigen Rücksicht nehmen muss.

Heheberechtigt ist die Gemeinde, in deren Gebiet der Grundbesitz (Grundsteuer) bzw. der Gewerbebetrieb (Gewerbsteuer) liegt.

Steuermessbetrag/Grundbetrag

Der Steuermessbetrag wird für einen Besteuerungszeitraum festgesetzt und ist Grundlage zur Berechnung der Realsteuern. Maßgebend für die Höhe der Steuer ist der im Besteuerungszeitraum geltende Hebesatz. Die Höhe der Steuermessbeträge bilden jedoch keine hinreichende Basis für Schlussfolgerungen auf die tatsächliche Steuerkraft einer Gemeinde innerhalb eines Jahres, d. h. welche tatsächlichen Verhältnisse in einer Gemeinde vorliegen, damit sie sich selbst finanzieren kann, da die jährlichen Einnahmen durch periodenfremde Zahlungsströme beeinflusst werden.

Als Vergleichsmaßstab wird der Grundbetrag in der Statistik zugrunde gelegt. Er wird nach folgender Formel berechnet:

$$\text{Grundbetrag} = \frac{\text{Ist-Aufkommen} \times 100\%}{\text{jahresgültiger Hebesatz}}$$

Der Grundbetrag wird aus den Ist-Aufkommen abgeleitet. Dadurch werden auch die Steuerzahlungen erfasst, die andere Besteuerungszeiträume betreffen, z. B. aufgrund von Steuernachzahlungen oder Steuererstattungen für Vorjahre. Dem Ist-Aufkommen können damit unterschiedliche Hebesätze zugrunde liegen. Die Grundbeträge der Gemeinden werden in einem Zeitraum vergleichbar, indem das Ist-Aufkommen ausschließlich auf den im Betrachtungszeitraum gültigen Hebesatz bezogen wird.

Gewogener Durchschnittshebesatz

Für Gruppen von Gemeinden (z. B. Landkreise, Direktionsbezirke, Land), die Zusammenfassung nach Gemeindegrößenklassen oder in den Fällen, in denen durch Eingemeindungen oder Ausgliederungen von Gemeinden oder Gemeindeteilen mehrere Hebesätze nebeneinander gelten, werden für jede Realsteuerart gewogene Durchschnittshebesätze ermittelt.

Dabei erfolgt die Berechnung nach folgender Formel:

$$\text{Gewogener Durchschnittshebesatz} = \frac{\text{Summe der Ist-Aufkommen} \times 100\%}{\text{Summe der Grundbeträge}}$$

Fiktives Ist-Aufkommen

Das Ist-Aufkommen ist abhängig von den auf die Steuermessbeträge angewendeten Hebesätzen, welche regional verschieden sind. Um auf regionaler Ebene innerhalb eines Bundeslandes eine einheitliche Vergleichsbasis zu

schaffen, wird das Fiktive Ist-Aufkommen je Realsteuerart nach folgender Formel berechnet:

$$\text{Fiktives Ist-Aufkommen Land} = \frac{\text{Grundbetrag} \times \text{gewogener landesdurchschnittlicher Hebesatz}}{100}$$

Für bundesweite Vergleiche wird ein fiktiver Hebesatz verwendet:

$$\text{Fiktives Ist-Aufkommen Bund} = \frac{\text{Grundbetrag} \times \text{fiktiver Hebesatz Bund}}{100}$$

Die Differenz zwischen dem fiktiven und dem Ist-Aufkommen eines Jahres zeigt, welcher Teil des zusätzlichen Ist-Aufkommens auf Änderungen bei den Hebesätzen zurückzuführen ist.

Gewerbesteuerumlage/Gewerbsteuer - netto

Vom Gewerbesteueraufkommen müssen die Gemeinden eine Umlage an das für sie örtlich zuständige Finanzamt abführen. Die Umlage errechnet man durch Anwenden eines Vervielfältigers auf den Grundbetrag der Gewerbesteuer im Erhebungszeitraum. Der Vervielfältiger beträgt im Jahr 2011 für die neuen Bundesländer 35 Prozent.

Die Umlage ist entsprechend dem Verhältnis von Bundes- und Landesvervielfältiger auf den Bund bzw. das Bundesland aufzuteilen (14,5 Prozent Bundesvervielfältiger und 20,5 Prozent Landesvervielfältiger).

Nach Abzug der Gewerbsteuerumlage vom Ist-Aufkommen der Gewerbesteuer erhält man die Gewerbesteuereinnahmen (netto). Im Austausch für diese Gewerbesteuerumlage erhalten die Gemeinden einen Anteil von der Lohnsteuer und der veranlagten Einkommensteuer.

Gemeindeanteil an der Einkommensteuer

Die Gemeinden erhalten 15 Prozent des Jahresaufkommens an der Lohnsteuer und der veranlagten Einkommensteuer sowie 12 Prozent des Jahresaufkommens aus dem Zinsabschlag. Der Gemeindeanteil an der Einkommensteuer wird für jedes Land nach den Steuerbeträgen bemessen, die von den Finanzbehörden im Gebiet des Landes unter Berücksichtigung der Zerlegung vereinbart werden.

Die Aufteilung des Gemeindeanteils auf die Gemeinden wird nach einem Schlüssel vorgenommen, dessen Grundlage die Lohn-/ Einkommensteuerstatistik ist. Diese Schlüsselzahl wird für jede Gemeinde ermittelt und entspricht somit dem in einer Dezimalzahl ausgedrückten Anteil am Steueraufkommen. Basis für die Berechnung der Schlüsselzahl und damit des Gemeindeanteils an der Einkommensteuer ist die Lohn-/ Einkommensteuerstatistik 2004. Die Schlussabrechnung, deren Zahlung erst im Folgejahr erfolgt, wird bei der Ermittlung des Gemeindeanteils in die Berechnung einbezogen.

Gemeindeanteil an der Umsatzsteuer

Anteil, der den Gemeinden in Höhe von 2,08 Prozent des Aufkommens an der Umsatzsteuer zusteht (2,2 Prozent nach Abzug des Vorabanteils des Bundes zur Finanzierung eines zusätzlichen Bundeszuschusses an die Rentenversicherung). Die Verteilung dieses Betrages auf die einzelnen Länder erfolgt jeweils nach Schlüsseln. Grundlage für die Schlüsselberechnung bilden einerseits das Gewerbesteueraufkommen (Summe der Jahre 1992 bis 1997) und andererseits die Anzahl der sozialversicherungspflichtig Beschäftigten (Durchschnitt für die Jahre 1996 bis 1998) eines Bundeslandes.

Die Schlussabrechnung, deren Zahlung erst im Folgejahr erfolgt, wird bei der Ermittlung des Gemeindeanteils in die Berechnung einbezogen.

Realsteueraufbringungskraft und Steuereinnahmekraft

Die *Realsteueraufbringungskraft* wird durch Anwenden landesdurchschnittlicher Hebesätze auf die jeweiligen Grundbeträge der Grundsteuer A, Grundsteuer B und Gewerbesteuer ermittelt. Die Realsteueraufbringungskraft vermindert um die Gewerbesteuerumlage und Hinzurechnung der Gemeindeanteile an der Einkommen- und der Umsatzsteuer ergibt die *Steuereinnahmekraft*.

Durch Anwendung des jeweiligen gewogenen landesdurchschnittlichen Hebesatzes auf die Grundbeträge wird die Wirkung der unterschiedlichen Hebesatzanspannungen ausgeschaltet. Man erhält für den Berichtszeitraum einen vergleichbaren Maßstab zur Beurteilung der Gemeinden eines Bundeslandes untereinander.

Realsteuerkraft und Gemeindliche Steuerkraft

Die *Realsteuerkraft* wird durch Anwenden fiktiver Hebesätze auf die jeweiligen Grundbeträge der Grundsteuer A, Grundsteuer B und Gewerbesteuer ermittelt. Die fiktiven Hebesätze sind an die Steuerkraftzahlberechnung angelehnt und orientieren sich an § 8 Abs. 1 des Gesetzes über den Finanzausgleich zwischen Bund und Ländern (Finanzausgleichsgesetz – FAG).

Für die Berechnungen im Realsteuervergleich betragen die fiktiven Hebesätze in der:

Grundsteuer A	180 Prozent
Grundsteuer B	210 Prozent
Gewerbesteuer	250 Prozent

Nach Abzug der Gewerbesteuerumlage von der Realsteuerkraft und Hinzurechnung der Gemeindeanteile an der Einkommen- und Umsatzsteuer erhält man die *Gemeindliche Steuerkraft*.

Die fiktiven Hebesätze sind seit 1970 unverändert und ermöglichen daher einen Vergleich mit den Werten der Vorjahre.

Steuereinnahmen der Gemeinden

Im Sinne des Realsteuervergleiches gelten als Steuereinnahmen der Gemeinden die Gemeindeanteile an der Umsatzsteuer und an der Einkommensteuer sowie das Ist-Aufkommen der Grundsteuer und der Gewerbesteuer vermindert um die Gewerbesteuerumlage.

Schlussabrechnung

Beim Gemeindeanteil an der Einkommensteuer und bei der Gewerbesteuerumlage wird jährlich bis zum 1. Februar des auf das Erhebungsjahr folgenden Jahres eine Abrechnung unter Berücksichtigung früher geleisteter Abschläge und Vorauszahlungen durchgeführt. Im Gegensatz zu den Zahlungen, die sich im gemeindlichen Steuerhaushalt eines Jahres als Kassen-Ist niederschlagen, handelt es sich bei der sog. Schlussabrechnung um Einnahmen bzw. Ausgaben, die nicht in einem, sondern für ein bestimmtes Jahr eingenommen bzw. geleistet worden sind.

Einwohnerzahl und Gebietsstand

Der Zuordnung zu den Gemeindegrößenklassen liegt die fortgeschriebene Bevölkerung zum 30. Juni 2011 und der Gebietsstand vom 31. Dezember 2011 zugrunde.

1. Streuung der Hebesätze 2011 nach Steuerarten, Hebesatzkategorien und Gemeindegrößenklassen

Gemeindegrößenklassen (von ... bis unter ... Einwohner)	Gemeinden, die die Steuer erheben	Hebesatzkategorie von ... bis ... %						
		unter 200	201 -	226 -	251 -	276 -	301 -	326 -
	Anzahl	225	250	275	300	325	350	Anzahl der Gemeinden

Grundsteuer A

200 000 - 500 000	1	-	-	-	-	-	-	1
500 000 und mehr	2	-	-	-	-	1	-	1
Kreisfreie Städte	3	-	-	-	-	1	-	2
unter 1 000	11	-	-	1	1	8	-	1
1 000 - 3 000	186	1	-	3	16	117	15	29
3 000 - 5 000	108	-	-	5	7	68	13	12
5 000 - 10 000	94	-	-	2	5	57	13	9
10 000 - 20 000	43	-	-	3	3	29	3	3
20 000 - 50 000	20	-	-	1	1	13	2	2
50 000 - 100 000	3	-	-	-	-	2	-	-
Kreisangehörige Gemeinden	465	1	-	15	33	294	46	56
Insgesamt	468	1	-	15	33	295	46	58

Grundsteuer B

200 000 - 500 000	1	-	-	-	-	-	-	-
500 000 und mehr	2	-	-	-	-	-	-	-
Kreisfreie Städte	3	-	-	-	-	-	-	-
unter 1 000	11	-	-	-	-	-	-	3
1 000 - 3 000	186	-	-	-	-	2	-	13
3 000 - 5 000	108	-	-	-	-	-	-	4
5 000 - 10 000	94	-	-	-	-	-	1	4
10 000 - 20 000	43	-	-	-	-	-	-	-
20 000 - 50 000	20	-	-	-	-	-	-	-
50 000 - 100 000	3	-	-	-	-	-	-	-
Kreisangehörige Gemeinden	465	-	-	-	-	2	1	24
Insgesamt	468	-	-	-	-	2	1	24

Gewerbsteuer

200 000 - 500 000	1	-	-	-	-	-	-	-
500 000 und mehr	2	-	-	-	-	-	-	-
Kreisfreie Städte	3	-	-	-	-	-	-	-
unter 1 000	11	-	-	-	-	-	-	1
1 000 - 3 000	186	-	-	-	1	1	-	5
3 000 - 5 000	108	-	-	-	-	-	2	3
5 000 - 10 000	94	-	-	-	-	-	-	5
10 000 - 20 000	43	-	-	-	-	-	-	1
20 000 - 50 000	20	-	-	-	-	-	-	-
50 000 - 100 000	3	-	-	-	-	-	-	-
Kreisangehörige Gemeinden	465	-	-	-	1	1	2	15
Insgesamt	468	-	-	-	1	1	2	15

Hebesatzkategorie von ... bis ... %							Gewogener Durch- schnitts- hebesatz	Gemeindegrößenklassen (von ... bis unter ... Einwohner)
351 -375	376 -400	401 -425	426 -450	451 -475	476 -500	über 500		
Anzahl der Gemeinden							%	

Grundsteuer A

-	-	-	-	-	-	-	350	200 000 - 500 000
-	-	-	-	-	-	-	317	500 000 - und mehr
-	-	-	-	-	-	-	325	Kreisfreie Städte
-	-	-	-	-	-	-	289	unter 1 000
1	3	-	1	-	-	-	300	1 000 - 3 000
2	-	-	1	-	-	-	300	3 000 - 5 000
5	2	1	-	-	-	-	310	5 000 - 10 000
1	1	-	-	-	-	-	302	10 000 - 20 000
1	-	-	-	-	-	-	301	20 000 - 50 000
1	-	-	-	-	-	-	316	50 000 - 100 000
11	6	1	2	-	-	-	302	Kreisangehörige Gemeinden
11	6	1	2	-	-	-	303	Insgesamt

Grundsteuer B

-	-	-	-	-	-	1	540	200 000 - 500 000
-	-	-	-	-	-	2	643	500 000 - und mehr
-	-	-	-	-	-	3	623	Kreisfreie Städte
4	3	1	-	-	-	-	373	unter 1 000
32	101	15	17	1	2	3	393	1 000 - 3 000
20	52	17	11	3	1	-	397	3 000 - 5 000
13	44	13	16	2	-	1	401	5 000 - 10 000
5	23	9	4	-	1	1	402	10 000 - 20 000
1	10	3	5	-	1	-	410	20 000 - 50 000
-	-	-	1	1	1	-	471	50 000 - 100 000
75	233	58	54	7	6	5	407	Kreisangehörige Gemeinden
75	233	58	54	7	6	8	479	Insgesamt

Gewerbsteuer

-	-	-	1	-	-	-	450	200 000 - 500 000
-	-	-	1	1	-	-	454	500 000 - und mehr
-	-	-	2	1	-	-	454	Kreisfreie Städte
2	8	-	-	-	-	-	388	unter 1 000
47	115	8	9	-	-	-	385	1 000 - 3 000
24	74	4	1	-	-	-	378	3 000 - 5 000
18	63	7	1	-	-	-	383	5 000 - 10 000
9	29	4	-	-	-	-	387	10 000 - 20 000
1	16	3	-	-	-	-	395	20 000 - 50 000
-	-	1	2	-	-	-	439	50 000 - 100 000
101	305	27	13	-	-	-	392	Kreisangehörige Gemeinden
101	305	27	15	1	-	-	415	Insgesamt

2. Steuereinnahmen der Gemeinden, Realsteueraufbringungskraft, Steuereinnahmekraft und gewogene Hebesätze 2011 nach Gemeindegrößenklassen

Lfd. Nr.	Gemeindegrößenklassen (von ... bis unter ... Einwohner)	Einwohner am 30.06.2011	Realsteuern			
			Ist-Aufkommen			
			zusammen	Grund- steuer A	Grund- steuer B	Gewerbe- steuer
			1 000 €			
01	200 000 - 500 000	242 675	122 899	158	33 898	88 844
02	500 000 - und mehr	1 049 764	589 001	421	163 167	425 413
03	Kreisfreie Städte	1 292 439	711 901	579	197 065	514 257
04	unter 1 000	9 615	2 667	121	786	1 760
05	1 000 - 3 000	366 830	104 754	3 867	30 722	70 165
06	3 000 - 5 000	425 102	117 151	3 691	36 065	77 395
07	5 000 - 10 000	636 255	220 095	3 221	57 306	159 569
08	10 000 - 20 000	618 097	228 886	1 683	57 466	169 737
09	20 000 - 50 000	575 648	230 710	989	52 191	177 529
10	50 000 - 100 000	214 665	110 863	165	25 120	85 578
11	Kreisangehörige Gemeinden	2 846 212	1 015 127	13 739	259 656	741 733
12	Insgesamt	4 138 651	1 727 028	14 317	456 721	1 255 989

3. Steuereinnahmen der Gemeinden, Realsteueraufbringungskraft, Steuereinnahmekraft und gewogene Hebesätze 2011 nach Kreisfreien Städten und Kreisgebieten

Lfd. Nr.	Kreisfreie Stadt Kreisgebiet Land	Einwohner am 30.06.2011	Realsteuern			
			Ist-Aufkommen			
			zusammen	Grund- steuer A	Grund- steuer B	Gewerbe- steuer
			1 000 €			
01	Chemnitz, Stadt	242 675	122 899	158	33 898	88 844
02	Erzgebirgskreis	366 216	114 431	713	30 334	83 385
03	Mittelsachsen	326 644	142 379	2 305	30 378	109 696
04	Vogtlandkreis	243 016	90 169	632	24 035	65 502
05	Zwickau	339 918	130 969	786	31 850	98 332
06	Dresden, Stadt	524 519	306 548	174	74 328	232 045
07	Bautzen	320 110	112 849	1 483	27 728	83 638
08	Görlitz	275 229	84 676	1 276	25 645	57 755
09	Meißen	252 038	93 798	1 537	22 692	69 569
10	Sächsische Schweiz-Osterzgebirge	251 436	79 462	1 127	21 779	56 556
11	Leipzig, Stadt	525 245	282 453	247	88 839	193 368
12	Leipzig	266 488	91 694	1 922	24 371	65 401
13	Nordsachsen	205 117	74 699	1 957	20 844	51 898
14	Sachsen	4 138 651	1 727 028	14 317	456 721	1 255 989

Gewerbe- steuer- umlage	Gewerbe- steuer- netto	Gemeinde- anteil an der Einkommen- steuer	Gemeinde- anteil an der Umsatz- steuer	Steuer- einnahmen insgesamt	Realsteuer- auf- bringungs- kraft	Steuer- einnahme- kraft	Hebesätze			Lfd. Nr.
							Grund- steuer A	Grund- steuer B	Gewerbe- steuer	
1 000 €							%			
6 910	81 934	44 321	14 972	175 282	112 171	164 554	350	540	450	01
32 761	392 652	196 307	61 432	813 979	510 551	735 529	317	643	454	02
39 671	474 586	240 628	76 404	989 262	622 721	900 083	325	623	454	03
159	1 601	1 230	210	3 948	3 022	4 303	289	373	388	04
6 373	63 792	52 395	9 887	160 663	116 965	172 874	300	393	385	05
7 171	70 225	62 670	12 025	184 675	132 262	199 786	300	397	378	06
14 592	144 976	99 650	20 411	325 563	244 755	350 223	310	401	383	07
15 356	154 381	98 302	25 012	336 844	252 279	360 237	302	402	387	08
15 722	161 808	95 496	25 583	336 067	248 467	353 824	301	410	395	09
6 817	78 761	35 871	12 285	152 201	106 557	147 895	316	471	439	10
66 189	675 543	445 613	105 413	1 499 963	1 104 307	1 589 143	302	407	392	11
105 860	1 150 129	686 241	181 816	2 489 225	1 727 028	2 489 225	303	479	415	12

Gewerbe- steuer- umlage	Gewerbe- steuer- netto	Gemeinde- anteil an der Einkommen- steuer	Gemeinde- anteil an der Umsatz- steuer	Steuer- einnahmen insgesamt	Realsteuer- auf- bringungs- kraft	Steuer- einnahme- kraft	Hebesätze			Lfd. Nr.
							Grund- steuer A	Grund- steuer B	Gewerbe- steuer	
1 000 €							%			
6 910	81 934	44 321	14 972	175 282	112 171	164 554	350	540	450	01
7 545	75 839	49 264	10 917	167 067	127 120	179 756	295	394	387	02
10 014	99 682	51 047	11 632	195 044	156 522	209 187	303	411	383	03
5 867	59 636	36 527	8 359	129 188	98 032	137 051	302	414	391	04
8 327	90 005	55 630	15 795	194 068	134 693	197 792	303	434	413	05
18 048	213 997	106 965	30 036	425 501	270 352	389 304	280	635	450	06
7 564	76 074	50 390	13 137	168 812	124 757	180 720	301	396	387	07
4 993	52 761	36 258	9 300	125 240	89 230	129 794	303	428	405	08
6 312	63 257	43 598	9 887	140 971	103 970	151 142	297	395	386	09
5 047	51 509	42 669	7 938	125 022	87 359	132 919	305	396	392	10
14 713	178 655	89 342	31 396	388 479	240 199	346 225	350	650	460	11
5 828	59 573	46 605	10 419	142 889	100 080	151 275	317	401	393	12
4 692	47 206	33 626	8 029	111 662	82 544	119 507	294	401	387	13
105 860	1 150 129	686 241	181 816	2 489 225	1 727 028	2 489 225	303	479	415	14

4. Steuereinnahmen der Gemeinden, Realsteueraufbringungskraft, Steuereinnahmekraft und gewogene Hebesätze 2011 nach Gemeindegrößenklassen je Einwohner

Lfd. Nr.	Gemeindegrößenklassen (von ... bis unter ... Einwohner)	Einwohner am 30.06.2011	Realsteuern			
			Ist-Aufkommen			
			zusammen	Grund- steuer A	Grund- steuer B	Gewerbe- steuer
			€ / Einwohner			
01	200 000 - 500 000	242 675	506,44	0,65	139,69	366,10
02	500 000 - und mehr	1 049 764	561,08	0,40	155,43	405,25
03	Kreisfreie Städte	1 292 439	550,82	0,45	152,48	397,90
04	unter 1 000	9 615	277,40	12,62	81,73	183,05
05	1 000 - 3 000	366 830	285,57	10,54	83,75	191,27
06	3 000 - 5 000	425 102	275,58	8,68	84,84	182,06
07	5 000 - 10 000	636 255	345,92	5,06	90,07	250,79
08	10 000 - 20 000	618 097	370,31	2,72	92,97	274,61
09	20 000 - 50 000	575 648	400,78	1,72	90,67	308,40
10	50 000 - 100 000	214 665	516,45	0,77	117,02	398,66
11	Kreisangehörige Gemeinden	2 846 212	356,66	4,83	91,23	260,60
12	Insgesamt	4 138 651	417,29	3,46	110,36	303,48

5. Steuereinnahmen der Gemeinden, Realsteueraufbringungskraft, Steuereinnahmekraft und gewogene Hebesätze 2011 nach Kreisfreien Städten und Kreisgebieten je Einwohner

Lfd. Nr.	Kreisfreie Stadt Kreisgebiet Land	Einwohner am 30.06.2011	Realsteuern			
			Ist-Aufkommen			
			zusammen	Grund- steuer A	Grund- steuer B	Gewerbe- steuer
			€ / Einwohner			
01	Chemnitz, Stadt	242 675	506,44	0,65	139,69	366,10
02	Erzgebirgskreis	366 216	312,47	1,95	82,83	227,69
03	Mittelsachsen	326 644	435,88	7,06	93,00	335,83
04	Vogtlandkreis	243 016	371,04	2,60	98,90	269,54
05	Zwickau	339 918	385,30	2,31	93,70	289,28
06	Dresden, Stadt	524 519	584,44	0,33	141,71	442,40
07	Bautzen	320 110	352,53	4,63	86,62	261,28
08	Görlitz	275 229	307,66	4,64	93,18	209,84
09	Meißen	252 038	372,16	6,10	90,03	276,03
10	Sächsische Schweiz-Osterzgebirge	251 436	316,03	4,48	86,62	224,93
11	Leipzig, Stadt	525 245	537,76	0,47	169,14	368,15
12	Leipzig	266 488	344,08	7,21	91,45	245,42
13	Nordsachsen	205 117	364,18	9,54	101,62	253,02
14	Sachsen	4 138 651	417,29	3,46	110,36	303,48

Gewerbe- steuer- umlage	Gewerbe- steuer- netto	Gemeinde- anteil an der Einkommen- steuer	Gemeinde- anteil an der Umsatz- steuer	Steuer- einnahmen insgesamt	Realsteuer- auf- bringungs- kraft	Steuer- einnahme- kraft	Hebesätze			Lfd. Nr.
							Grund- steuer A	Grund- steuer B	Gewerbe- steuer	
€/ Einwohner							%			
28,47	337,63	182,64	61,69	722,29	462,23	678,08	350	540	450	01
31,21	374,04	187,00	58,52	775,39	486,35	700,66	317	643	454	02
30,69	367,20	186,18	59,12	765,42	481,82	696,42	325	623	454	03
16,53	166,52	127,90	21,88	410,65	314,33	447,58	289	373	388	04
17,37	173,90	142,83	26,95	437,98	318,85	471,26	300	393	385	05
16,87	165,19	147,42	28,29	434,43	311,13	469,97	300	397	378	06
22,93	227,86	156,62	32,08	511,69	384,68	550,44	310	401	383	07
24,84	249,77	159,04	40,47	544,97	408,15	582,82	302	402	387	08
27,31	281,09	165,89	44,44	583,81	431,63	614,65	301	410	395	09
31,76	366,90	167,10	57,23	709,02	496,39	688,96	316	471	439	10
23,26	237,35	156,56	37,04	527,00	387,99	558,34	302	407	392	11
25,58	277,90	165,81	43,93	601,46	417,29	601,46	303	479	415	12

Gewerbe- steuer- umlage	Gewerbe- steuer- netto	Gemeinde- anteil an der Einkommen- steuer	Gemeinde- anteil an der Umsatz- steuer	Steuer- einnahmen insgesamt	Realsteuer- auf- bringungs- kraft	Steuer- einnahme- kraft	Hebesätze			Lfd. Nr.
							Grund- steuer A	Grund- steuer B	Gewerbe- steuer	
€/ Einwohner							%			
28,47	337,63	182,64	61,69	722,29	462,23	678,08	350	540	450	01
20,60	207,09	134,52	29,81	456,20	347,12	490,85	295	394	387	02
30,66	305,17	156,28	35,61	597,11	479,18	640,41	303	411	383	03
24,14	245,40	150,31	34,40	531,60	403,40	563,96	302	414	391	04
24,50	264,79	163,66	46,47	570,93	396,25	581,88	303	434	413	05
34,41	407,99	203,93	57,26	811,22	515,43	742,21	280	635	450	06
23,63	237,65	157,41	41,04	527,36	389,73	564,56	301	396	387	07
18,14	191,70	131,74	33,79	455,04	324,20	471,59	303	428	405	08
25,05	250,98	172,98	39,23	559,32	412,52	599,68	297	395	386	09
20,07	204,86	169,70	31,57	497,23	347,44	528,64	305	396	392	10
28,01	340,14	170,10	59,77	739,61	457,31	659,17	350	650	460	11
21,87	223,55	174,88	39,10	536,19	375,55	567,66	317	401	393	12
22,87	230,14	163,93	39,14	544,38	402,42	582,63	294	401	387	13
25,58	277,90	165,81	43,93	601,46	417,29	601,46	303	479	415	14

6. Steuereinnahmen der Gemeinden, Realsteueraufbringungskraft, Steuereinnahmekraft und gewogene Hebesätze 2011 nach Gemeinden

Gemeinde- schlüssel	Gemeinde Kreisgebiet Land	Einwohner am 30.06.2011	Realsteuern				
			Ist-Aufkommen				Gewerbe- steuer- umlage
			zusammen	Grund- steuer A	Grund- steuer B	Gewerbe- steuer	
1 000 €							
14 5 11 000	Chemnitz, Stadt	242 675	122 899	158	33 898	88 844	6 910
14 5 21 010	Amtsberg	4 009	632	16	309	307	27
14 5 21 020	Annaberg-Buchholz, Stadt	21 794	7 756	12	1 983	5 761	517
14 5 21 030	Aue, Stadt	17 416	7 751	5	1 431	6 314	567
14 5 21 040	Auerbach	2 707	591	5	225	361	32
14 5 21 050	Bad Schlema	5 103	1 260	5	529	725	67
14 5 21 060	Bärenstein	2 534	710	1	268	441	41
14 5 21 070	Bernsbach	4 452	1 027	3	350	674	62
14 5 21 080	Bockau	2 441	577	4	163	410	41
14 5 21 090	Börnichen/Erzgeb.	1 025	144	4	66	74	7
14 5 21 100	Borstendorf	1 363	197	5	103	89	8
14 5 21 110	Breitenbrunn/Erzgeb.	5 887	1 164	10	430	724	68
14 5 21 120	Burkhardtsdorf	6 366	1 685	12	516	1 157	107
14 5 21 130	Crottendorf	4 271	1 733	10	383	1 339	127
14 5 21 140	Deutschneudorf	1 104	426	2	90	335	31
14 5 21 150	Drebach	5 693	1 254	21	456	778	73
14 5 21 160	Ehrenfriedersdorf, Stadt	5 009	1 333	4	493	836	77
14 5 21 170	Eibenstock, Stadt	8 106	2 215	21	611	1 584	146
14 5 21 180	Elterlein, Stadt	3 093	580	17	314	249	23
14 5 21 190	Erlbach-Kirchberg	1 700	218	15	126	77	7
14 5 21 200	Gelenau/Erzgeb.	4 420	930	8	354	568	54
14 5 21 210	Geyer, Stadt	3 819	777	3	386	388	32
14 5 21 220	Gornau/Erzgeb.	3 913	994	15	296	684	60
14 5 21 230	Gomsdorf	2 126	2 349	2	183	2 163	189
14 5 21 240	Großolbersdorf	2 976	486	15	217	254	23
14 5 21 250	Großrückerswalde	3 694	467	17	199	251	23
14 5 21 260	Grünhain-Beierfeld, Stadt	6 233	2 968	7	549	2 413	217
14 5 21 270	Grünhainichen	2 296	809	6	163	639	57
14 5 21 280	Heidersdorf	856	105	4	57	44	5
14 5 21 290	Hohndorf	3 815	444	3	259	182	16
14 5 21 300	Hormersdorf	1 570	206	5	102	99	9
14 5 21 310	Jahnsdorf/Erzgeb.	5 674	1 190	20	482	689	65
14 5 21 320	Johanngeorgenstadt, Stadt	4 634	750	5	461	284	26
14 5 21 330	Jöhstadt, Stadt	2 988	937	14	224	699	63
14 5 21 340	Königswalde	2 304	319	8	148	163	15
14 5 21 350	Lauter/Sa., Stadt	4 731	815	5	325	485	45
14 5 21 360	Lengefeld, Stadt	4 418	1 449	22	374	1 053	93
14 5 21 370	Lößnitz, Stadt	9 318	1 885	12	670	1 203	111
14 5 21 380	Lugau/Erzgeb., Stadt	7 058	2 935	4	545	2 386	214
14 5 21 390	Marienberg, Stadt	13 146	4 429	28	1 166	3 234	290
14 5 21 400	Mildenaу	3 564	557	20	234	304	27
14 5 21 410	Neukirchen/Erzgeb.	6 969	2 458	16	573	1 870	164
14 5 21 420	Niederdorf	1 293	1 635	6	171	1 458	136
14 5 21 430	Niederwürschnitz	2 792	1 409	4	300	1 105	97
14 5 21 440	Oberwiesenthal, Kurort, Stadt	2 450	1 025	8	500	517	48
14 5 21 450	Oelsnitz/Erzgeb., Stadt	11 798	5 981	13	947	5 021	451
14 5 21 460	Olbernhau, Stadt	9 850	7 604	15	886	6 703	594
14 5 21 470	Pfaffroda	2 781	596	28	188	380	35
14 5 21 480	Pobershau	1 999	231	1	136	94	8
14 5 21 490	Pockau	3 932	870	15	307	548	51
14 5 21 500	Raschau-Markersbach	5 512	1 270	13	365	892	82
14 5 21 510	Scheibenberg, Stadt	2 213	446	4	206	236	22

Gewerbesteuer-netto	Gemeinde-anteil an der Einkommen-steuer	Gemeinde-anteil an der Umsatz-steuer	Steuer-einnahmen insgesamt	Realsteuer-auf-bringungs-kraft	Steuer-einnahme-kraft	Hebesätze			Gemeinde-schlüssel
						Grund-steuer A	Grund-steuer B	Gewerbe-steuer	
1 000 €						%			
81 934	44 321	14 972	175 282	112 171	164 554	350	540	450	14 5 11 000
280	703	34	1 342	669	1 379	340	440	400	14 5 21 010
5 244	2 934	1 020	11 193	8 520	11 957	300	400	390	14 5 21 020
5 748	2 323	934	10 440	8 580	11 270	280	370	390	14 5 21 030
330	327	51	937	627	973	345	435	400	14 5 21 040
658	704	209	2 107	1 400	2 247	335	420	380	14 5 21 050
400	287	64	1 020	819	1 128	290	390	375	14 5 21 060
612	675	72	1 712	1 175	1 860	290	385	380	14 5 21 070
369	302	27	866	671	960	400	430	350	14 5 21 080
67	171	8	316	171	343	290	370	380	14 5 21 090
81	151	16	357	234	393	290	370	390	14 5 21 100
655	789	119	2 004	1 365	2 205	280	380	370	14 5 21 110
1 050	1 007	167	2 752	1 919	2 986	290	385	380	14 5 21 120
1 213	524	163	2 293	1 986	2 546	250	390	370	14 5 21 130
304	90	18	503	481	558	280	380	380	14 5 21 140
705	601	166	1 948	1 442	2 136	290	390	375	14 5 21 150
759	576	150	1 982	1 523	2 171	300	390	380	14 5 21 160
1 438	862	155	3 087	2 516	3 387	400	380	380	14 5 21 170
226	401	117	1 075	685	1 180	300	380	380	14 5 21 180
70	247	21	479	251	512	293	398	383	14 5 21 190
513	541	78	1 494	1 139	1 703	270	350	365	14 5 21 200
355	430	122	1 297	811	1 331	345	435	420	14 5 21 210
624	707	63	1 705	1 079	1 790	300	400	400	14 5 21 220
1 974	283	70	2 513	2 485	2 649	280	370	400	14 5 21 230
231	357	49	868	556	938	290	395	380	14 5 21 240
228	415	85	945	543	1 021	290	370	390	14 5 21 250
2 197	867	216	3 835	3 233	4 100	280	400	390	14 5 21 260
582	371	88	1 210	899	1 300	290	370	390	14 5 21 270
40	81	18	199	144	238	230	330	330	14 5 21 280
166	523	43	995	488	1 038	280	420	400	14 5 21 290
89	215	19	430	245	469	285	375	375	14 5 21 300
624	1 191	134	2 450	1 370	2 629	300	400	370	14 5 21 310
257	569	94	1 386	794	1 430	350	460	380	14 5 21 320
636	331	56	1 262	1 034	1 358	300	390	390	14 5 21 330
148	275	32	611	371	663	290	390	375	14 5 21 340
440	634	102	1 505	950	1 641	280	375	380	14 5 21 350
960	435	109	1 900	1 558	2 009	290	410	398	14 5 21 360
1 092	1 223	206	3 203	2 195	3 513	270	370	380	14 5 21 370
2 172	959	167	3 847	3 181	4 093	300	410	390	14 5 21 380
2 944	1 938	523	6 599	4 907	7 078	270	390	390	14 5 21 390
277	414	53	997	634	1 074	300	385	390	14 5 21 400
1 706	1 466	222	3 983	2 678	4 203	300	380	400	14 5 21 410
1 322	197	113	1 809	1 842	2 016	285	370	375	14 5 21 420
1 009	399	103	1 814	1 519	1 925	290	390	400	14 5 21 430
470	397	106	1 481	1 129	1 585	340	430	380	14 5 21 440
4 570	1 538	277	7 345	6 553	7 917	285	380	390	14 5 21 450
6 109	1 126	371	8 507	8 137	9 040	280	395	395	14 5 21 460
345	275	56	892	670	966	280	400	380	14 5 21 470
85	263	31	516	268	553	270	390	390	14 5 21 480
498	435	149	1 403	982	1 515	290	400	380	14 5 21 490
810	791	173	2 151	1 460	2 341	300	370	380	14 5 21 500
214	287	68	779	515	848	290	390	380	14 5 21 510

Noch: 6. Steuereinnahmen der Gemeinden, Realsteueraufbringungskraft, Steuereinnahmekraft und gewogene Hebesätze 2011 nach Gemeinden

Gemeinde- schlüssel	Gemeinde Kreisgebiet Land	Einwohner am 30.06.2010	Realsteuern				
			Ist-Aufkommen				Gewerbe- steuer- umlage
			zusammen	Grund- steuer A	Grund- steuer B	Gewerbe- steuer	
1 000 €							
14 5 21 520	Schlettau, Stadt	2 547	581	10	197	373	33
14 5 21 530	Schneeberg, Stadt	15 361	3 524	11	1 186	2 327	201
14 5 21 540	Schönheide	4 954	2 297	4	418	1 875	173
14 5 21 550	Schwarzenberg/Erzgeb., Stadt	18 461	5 240	15	1 519	3 706	351
14 5 21 560	Sehmatal	7 016	1 239	14	552	672	62
14 5 21 570	Seiffen/Erzgeb., Kurort	2 406	651	5	273	373	31
14 5 21 590	Stollberg/Erzgeb., Stadt	11 680	7 369	24	1 197	6 148	574
14 5 21 600	Stützengrün	3 590	962	7	315	640	59
14 5 21 610	Tannenberg	1 188	145	4	87	54	5
14 5 21 620	Thalheim/Erzgeb., Stadt	6 959	1 670	4	529	1 137	99
14 5 21 630	Thermalbad Wiesenbad	3 525	791	14	272	505	47
14 5 21 640	Thum, Stadt	5 493	942	9	456	477	42
14 5 21 670	Wolkenstein, Stadt	4 061	922	17	339	565	52
14 5 21 680	Zöblitz, Stadt	2 839	395	10	191	194	17
14 5 21 690	Zschopau, Stadt	10 190	2 639	13	816	1 810	158
14 5 21 700	Zschorlau	5 514	961	5	396	559	49
14 5 21 710	Zwönitz, Stadt	11 217	3 521	25	767	2 729	245
14 5 21	Erzgebirgskreis	366 216	114 431	713	30 334	83 385	7 545
14 5 22 010	Altmittweida	2 019	562	22	223	318	28
14 5 22 020	Augustusburg, Stadt	4 887	985	11	364	610	53
14 5 22 030	Bobritzsch	4 540	2 140	50	347	1 743	156
14 5 22 040	Bockelwitz	2 588	673	91	206	376	34
14 5 22 050	Brand-Erbisdorf, Stadt	10 502	3 912	36	1 018	2 858	267
14 5 22 060	Burgstädt, Stadt	11 412	3 700	27	1 292	2 381	208
14 5 22 070	Claußnitz	3 308	648	27	268	354	32
14 5 22 080	Döbeln, Stadt	21 207	10 071	46	2 143	7 882	726
14 5 22 090	Dorfchemnitz	1 674	293	21	102	170	15
14 5 22 110	Eppendorf	4 504	852	28	291	534	49
14 5 22 120	Erlau	3 410	900	49	233	618	57
14 5 22 140	Flöha, Stadt	11 595	3 316	12	924	2 380	207
14 5 22 150	Frankenberg/Sa., Stadt	15 695	4 713	58	1 641	3 014	264
14 5 22 160	Frankenstein	1 110	278	18	80	179	16
14 5 22 170	Frauenstein, Stadt	3 052	997	43	264	690	64
14 5 22 180	Freiberg, Stadt	41 316	40 468	23	3 476	36 969	3 318
14 5 22 190	Geringswalde, Stadt	4 560	931	51	495	386	35
14 5 22 200	Großhartmannsdorf	2 598	427	27	190	209	20
14 5 22 210	Großschirma, Stadt	5 906	2 033	50	622	1 361	125
14 5 22 220	Großweitzschen	3 017	772	74	262	436	39
14 5 22 230	Hainichen, Stadt	8 852	2 804	58	958	1 789	167
14 5 22 240	Halsbrücke	5 386	4 997	51	472	4 474	412
14 5 22 250	Hartha, Stadt	7 715	2 207	81	783	1 344	118
14 5 22 260	Hartmannsdorf	4 523	4 560	8	688	3 865	398
14 5 22 270	Hilbersdorf	1 404	2 349	4	146	2 199	197
14 5 22 280	Königsfeld	1 594	377	47	110	220	20
14 5 22 290	Königshain-Wiederau	2 847	431	46	211	175	16
14 5 22 300	Kriebstein	2 374	1 912	42	225	1 645	150
14 5 22 310	Leisnig, Stadt	6 423	2 342	43	717	1 582	146
14 5 22 320	Leubsdorf	3 663	859	23	274	562	52
14 5 22 330	Lichtenau	7 623	3 726	52	816	2 859	303
14 5 22 340	Lichtenberg/Erzgeb.	2 848	811	26	214	570	53
14 5 22 350	Lunzenau, Stadt	4 748	733	34	402	297	27
14 5 22 360	Mittweida, Stadt	15 414	7 628	51	1 517	6 060	544

Gewerbe- steuer- netto	Gemeinde- anteil an der Einkommen- steuer	Gemeinde- anteil an der Umsatz- steuer	Steuer- einnahmen insgesamt	Realsteuer- auf- bringungs- kraft	Steuer- einnahme- kraft	Hebesätze			Gemeinde- schlüssel
						Grund- steuer A	Grund- steuer B	Gewerbe- steuer	
1 000 €						%			
339	306	50	903	650	973	290	390	390	14 5 21 520
2 126	2 182	364	5 868	3 799	6 144	295	405	405	14 5 21 530
1 702	548	146	2 818	2 580	3 101	250	380	380	14 5 21 540
3 355	2 692	619	8 201	6 140	9 101	300	370	370	14 5 21 550
610	814	145	2 136	1 445	2 341	300	380	380	14 5 21 560
342	200	97	917	674	940	345	435	420	14 5 21 570
5 574	1 842	505	9 143	8 102	9 875	360	450	375	14 5 21 590
581	498	105	1 506	1 075	1 619	280	410	380	14 5 21 600
49	138	20	298	172	325	290	385	380	14 5 21 610
1 037	845	173	2 589	1 834	2 753	290	390	400	14 5 21 620
458	442	97	1 283	921	1 413	290	375	375	14 5 21 630
435	698	124	1 721	1 050	1 829	300	400	400	14 5 21 640
513	500	75	1 445	1 044	1 567	260	400	380	14 5 21 670
177	356	59	793	452	849	300	390	390	14 5 21 680
1 651	1 353	417	4 251	2 844	4 456	300	410	400	14 5 21 690
510	836	96	1 844	1 038	1 921	290	420	400	14 5 21 700
2 484	1 409	318	5 003	3 899	5 381	280	380	390	14 5 21 710
75 839	49 264	10 917	167 067	127 120	179 756	295	394	387	14 5 21
290	360	85	979	586	1 003	350	450	400	14 5 22 010
556	969	117	2 018	1 130	2 163	265	360	400	14 5 22 020
1 587	747	47	2 778	2 333	2 970	300	390	390	14 5 22 030
341	331	41	1 010	750	1 087	293	398	383	14 5 22 040
2 591	1 654	463	5 762	4 462	6 312	345	385	375	14 5 22 050
2 173	1 668	349	5 509	3 666	5 475	300	530	400	14 5 22 060
322	535	62	1 213	709	1 274	300	420	390	14 5 22 070
7 156	3 284	1 063	13 692	11 297	14 918	274	390	380	14 5 22 080
155	174	31	483	331	521	300	380	390	14 5 22 090
484	508	92	1 403	999	1 551	280	360	380	14 5 22 110
561	537	85	1 466	1 063	1 628	300	330	380	14 5 22 120
2 172	1 929	426	5 464	3 557	5 705	287	408	402	14 5 22 140
2 750	2 602	436	7 487	4 790	7 565	300	490	400	14 5 22 150
163	149	17	428	303	453	270	420	390	14 5 22 160
626	422	79	1 435	1 107	1 544	320	405	380	14 5 22 170
33 651	7 222	1 838	46 210	43 888	49 631	250	370	390	14 5 22 180
351	589	108	1 594	919	1 581	450	500	390	14 5 22 190
189	315	35	756	488	817	270	410	370	14 5 22 200
1 236	905	218	3 031	2 314	3 312	280	385	380	14 5 22 210
397	529	60	1 322	867	1 417	290	385	390	14 5 22 220
1 622	1 469	398	4 504	3 079	4 779	310	440	375	14 5 22 230
4 062	839	134	5 558	5 520	6 081	300	390	380	14 5 22 240
1 226	1 167	191	3 448	2 328	3 569	300	440	400	14 5 22 250
3 467	832	370	5 365	5 459	6 263	350	450	340	14 5 22 260
2 001	243	65	2 459	2 539	2 650	300	360	390	14 5 22 270
200	205	33	594	424	641	330	375	380	14 5 22 280
158	349	34	798	492	859	300	400	375	14 5 22 290
1 495	352	83	2 197	2 096	2 382	300	385	385	14 5 22 300
1 436	975	194	3 366	2 535	3 559	300	450	380	14 5 22 310
510	470	83	1 360	983	1 484	290	380	380	14 5 22 320
2 555	1 635	280	5 338	4 608	6 219	270	410	330	14 5 22 330
518	441	60	1 260	906	1 355	300	400	380	14 5 22 340
270	580	70	1 356	774	1 397	330	460	380	14 5 22 350
5 517	2 275	823	10 182	8 233	10 787	300	420	390	14 5 22 360

Noch: 6. Steuereinnahmen der Gemeinden, Realsteueraufbringungskraft, Steuereinnahmekraft und gewogene Hebesätze 2011 nach Gemeinden

Gemeinde- schlüssel	Gemeinde Kreisgebiet Land	Einwohner am 30.06.2010	Realsteuern				
			Ist-Aufkommen				Gewerbe- steuer- umlage
			zusammen	Grund- steuer A	Grund- steuer B	Gewerbe- steuer	
1 000 €							
14 5 22 370	Mochau	2 518	1 186	85	254	847	71
14 5 22 380	Mühlau	2 236	1 589	7	317	1 265	111
14 5 22 390	Mulda/Sa.	2 741	919	26	202	691	65
14 5 22 400	Neuhausen/Erzgeb.	2 977	544	15	232	297	28
14 5 22 410	Niederstrieß	1 210	205	16	78	111	10
14 5 22 420	Niederwiesa	5 049	1 569	12	485	1 072	99
14 5 22 430	Oberschöna	3 550	546	40	247	259	23
14 5 22 440	Oederan, Stadt	7 472	3 198	52	712	2 434	218
14 5 22 450	Ostrau	3 951	1 258	108	407	743	68
14 5 22 460	Penig, Stadt	9 594	1 917	75	1 113	729	66
14 5 22 470	Rechenberg-Bienenmühle	2 117	414	14	188	212	20
14 5 22 480	Reinsberg	3 053	641	56	262	323	30
14 5 22 490	Rochlitz, Stadt	6 248	2 494	26	578	1 889	174
14 5 22 500	Rossau	3 678	941	57	406	479	45
14 5 22 510	Roßwein, Stadt	6 861	1 771	40	598	1 133	102
14 5 22 520	Sayda, Stadt	2 014	247	18	167	62	5
14 5 22 530	Seelitz	1 905	323	48	146	130	13
14 5 22 540	Striegistal	5 292	815	89	363	362	34
14 5 22 550	Taura	2 508	294	13	196	85	8
14 5 22 570	Waldheim, Stadt	8 382	3 233	20	678	2 534	233
14 5 22 580	Wechselburg	2 026	403	36	147	220	20
14 5 22 590	Weißenborn/Erzgeb.	2 639	2 113	16	296	1 800	170
14 5 22 600	Zettlitz	803	740	24	67	649	60
14 5 22 610	Ziegra-Knobelsdorf	2 159	413	45	168	200	19
14 5 22 620	Zschaitz-Ottewig	1 347	200	34	101	65	6
14 5 22	Mittelsachsen	326 644	142 379	2 305	30 378	109 696	10 014
14 5 23 010	Adorf/Vogtl., Stadt	5 289	2 300	16	517	1 767	155
14 5 23 020	Auerbach/Vogtl., Stadt	19 926	4 926	15	1 732	3 179	293
14 5 23 030	Bad Brambach	2 057	792	10	206	575	48
14 5 23 040	Bad Elster, Stadt	3 728	1 146	5	585	556	51
14 5 23 050	Bergen	1 016	153	3	91	59	5
14 5 23 060	Bösenbrunn	1 311	321	18	82	222	20
14 5 23 080	Eichigt	1 290	217	14	88	115	10
14 5 23 090	Ellefeld	2 806	998	2	234	762	72
14 5 23 100	Elsterberg, Stadt	4 590	915	15	384	516	44
14 5 23 110	Erlbach	1 796	299	5	110	184	16
14 5 23 120	Falkenstein/Vogtl., Stadt	8 648	4 607	14	841	3 752	337
14 5 23 130	Grünbach, Höhenluftkurort	1 817	380	4	162	215	20
14 5 23 150	Heinsdorfergrund	2 196	629	14	201	414	40
14 5 23 160	Klingenthal, Stadt	8 200	2 593	5	802	1 786	167
14 5 23 170	Lengsfeld, Stadt	7 514	2 373	34	699	1 641	153
14 5 23 190	Limbach	1 559	474	10	90	375	37
14 5 23 200	Markneukirchen, Stadt	6 531	2 934	16	555	2 362	197
14 5 23 230	Mühlental	1 539	239	18	86	135	13
14 5 23 240	Mühltroff, Stadt	1 792	720	18	180	521	48
14 5 23 245	Muldenhammer	3 441	781	8	283	490	46
14 5 23 250	Mylau, Stadt	2 808	1 103	3	300	800	67
14 5 23 260	Netzschkau, Stadt	4 136	1 140	8	377	755	68
14 5 23 270	Neuensalz	2 317	746	17	240	488	44
14 5 23 280	Neumark	3 068	1 280	15	382	883	79
14 5 23 290	Neustadt/Vogtl.	1 071	161	5	71	85	8
14 5 23 300	Oelsnitz/Vogtl., Stadt	11 244	5 024	28	1 209	3 787	349

Gewerbe- steuer- netto	Gemeinde- anteil an der Einkommen- steuer	Gemeinde- anteil an der Umsatz- steuer	Steuer- einnahmen insgesamt	Realsteuer- auf- bringungs- kraft	Steuer- einnahme- kraft	Hebesätze			Gemeinde- schlüssel
						Grund- steuer A	Grund- steuer B	Gewerbe- steuer	
1 000 €						%			
776	361	47	1 523	1 200	1 538	350	420	420	14 5 22 370
1 154	425	101	2 004	1 607	2 022	295	530	400	14 5 22 380
625	289	113	1 256	1 051	1 388	285	390	370	14 5 22 390
269	272	69	856	630	943	290	395	370	14 5 22 400
101	161	11	367	241	403	280	370	375	14 5 22 410
973	1 214	185	2 868	1 699	2 998	300	450	380	14 5 22 420
236	705	48	1 276	626	1 356	280	385	390	14 5 22 430
2 216	1 028	261	4 268	3 436	4 507	300	430	390	14 5 22 440
675	579	251	2 020	1 411	2 172	330	390	380	14 5 22 450
663	1 610	472	3 933	2 020	4 037	300	460	385	14 5 22 460
193	268	57	720	494	799	270	370	375	14 5 22 470
294	397	136	1 145	740	1 243	280	385	380	14 5 22 480
1 715	1 040	247	3 606	2 783	3 896	300	400	380	14 5 22 490
434	567	106	1 569	1 034	1 662	330	430	375	14 5 22 500
1 032	742	211	2 622	1 962	2 813	300	400	390	14 5 22 510
57	233	80	554	282	590	293	398	410	14 5 22 520
117	257	23	590	368	635	330	400	360	14 5 22 530
328	615	69	1 465	931	1 581	320	390	375	14 5 22 540
77	365	38	689	320	716	270	440	380	14 5 22 550
2 301	1 137	320	4 456	3 722	4 945	250	350	380	14 5 22 570
199	294	35	712	450	758	330	400	380	14 5 22 580
1 630	560	181	2 684	2 470	3 041	250	330	370	14 5 22 590
589	120	34	834	809	903	300	425	380	14 5 22 600
181	311	19	724	473	784	290	400	370	14 5 22 610
59	233	50	477	224	501	320	395	385	14 5 22 620
99 682	51 047	11 632	195 044	156 522	209 187	303	411	383	14 5 22
1 613	727	119	2 991	2 413	3 104	300	440	400	14 5 23 010
2 886	2 895	807	8 335	5 562	8 972	290	400	380	14 5 23 020
527	262	43	1 049	814	1 071	310	420	420	14 5 23 030
505	687	119	1 900	1 248	2 002	350	440	380	14 5 23 040
54	170	16	334	159	340	345	435	435	14 5 23 050
202	159	16	477	358	513	300	400	380	14 5 23 060
105	183	13	403	244	430	300	395	390	14 5 23 080
690	402	72	1 399	1 178	1 579	270	350	370	14 5 23 090
472	627	99	1 597	975	1 657	300	420	410	14 5 23 100
168	251	22	556	328	585	280	400	400	14 5 23 110
3 416	1 096	286	5 653	4 991	6 037	300	410	390	14 5 23 120
195	251	69	680	435	735	300	400	375	14 5 23 130
374	312	61	963	812	1 146	300	300	360	14 5 23 150
1 619	1 081	290	3 798	2 855	4 060	330	440	375	14 5 23 160
1 487	1 019	185	3 424	2 736	3 786	375	375	375	14 5 23 170
337	179	17	632	577	735	300	350	350	14 5 23 190
2 165	862	246	3 845	3 031	3 943	350	390	420	14 5 23 200
122	195	12	433	287	482	300	350	370	14 5 23 230
473	242	39	953	784	1 018	345	435	380	14 5 23 240
444	438	96	1 270	903	1 391	290	385	375	14 5 23 245
733	359	92	1 487	1 153	1 537	300	400	420	14 5 23 250
687	541	134	1 747	1 262	1 869	360	400	390	14 5 23 260
444	366	62	1 130	831	1 216	300	400	385	14 5 23 270
804	538	165	1 903	1 352	1 976	353	458	390	14 5 23 280
77	126	21	300	196	334	275	360	370	14 5 23 290
3 438	1 672	450	6 797	5 614	7 387	295	400	380	14 5 23 300

Noch: 6. Steuereinnahmen der Gemeinden, Realsteueraufbringungskraft, Steuereinnahmekraft und gewogene Hebesätze 2011 nach Gemeinden

Gemeinde- schlüssel	Gemeinde Kreisgebiet Land	Einwohner am 30.06.2010	Realsteuern				
			Ist-Aufkommen				Gewerbe- steuer- umlage
			zusammen	Grund- steuer A	Grund- steuer B	Gewerbe- steuer	
1 000 €							
14 5 23 310	Pausa/Vogtl., Stadt	3 613	2 041	23	338	1 681	159
14 5 23 320	Plauen, Stadt	65 866	28 928	57	7 645	21 227	1 812
14 5 23 330	Pöhl	2 697	434	19	225	189	18
14 5 23 340	Reichenbach im Vogtland, Stadt	19 970	4 722	15	1 698	3 009	285
14 5 23 350	Reuth	1 034	305	18	71	216	21
14 5 23 360	Rodewisch, Stadt	6 942	1 769	11	653	1 105	97
14 5 23 365	Rosenbach/Vogtl.	4 361	722	37	362	323	32
14 5 23 370	Schöneck/Vogtl., Stadt	3 418	1 873	14	358	1 501	138
14 5 23 380	Steinberg	2 822	2 365	6	295	2 064	193
14 5 23 410	Theuma	1 066	261	7	92	162	13
14 5 23 420	Tirpersdorf	1 433	289	9	101	179	21
14 5 23 430	Treuen, Stadt	8 439	6 411	21	901	5 489	512
14 5 23 440	Triebel/Vogtl.	1 405	211	19	72	119	12
14 5 23 450	Weischlitz	5 304	2 029	50	476	1 504	140
14 5 23 460	Werda	1 576	293	5	128	160	15
14 5 23 470	Zwota	1 380	265	4	111	151	13
14 5 23	Vogtlandkreis	243 016	90 169	632	24 035	65 502	5 867
14 5 24 010	Bernsdorf	2 390	769	14	180	575	50
14 5 24 020	Callenberg	5 349	890	38	351	501	47
14 5 24 030	Crimmitschau, Stadt	20 695	6 224	73	1 756	4 395	405
14 5 24 040	Crinitzberg	2 200	372	11	158	203	18
14 5 24 050	Dennheritz	1 406	875	16	97	762	67
14 5 24 060	Fraureuth	5 358	2 250	22	433	1 795	165
14 5 24 070	Gersdorf	4 261	789	8	293	488	45
14 5 24 080	Glauchau, Stadt	24 344	7 439	40	2 447	4 953	450
14 5 24 090	Hartenstein, Stadt	4 855	1 489	21	358	1 111	100
14 5 24 100	Hartmannsdorf b. Kirchberg	1 431	233	8	92	133	12
14 5 24 110	Hirschfeld	1 221	484	10	127	347	32
14 5 24 120	Hohenstein-Ernstthal, Stadt	15 641	3 367	12	1 614	1 741	160
14 5 24 130	Kirchberg, Stadt	8 704	1 473	24	607	842	74
14 5 24 140	Langenbernsdorf	3 788	665	32	239	395	37
14 5 24 150	Langenweißbach	2 686	389	14	148	227	21
14 5 24 160	Lichtenstein/Sa., Stadt	12 654	3 338	9	1 029	2 300	206
14 5 24 170	Lichtentanne	6 744	1 135	25	448	663	58
14 5 24 180	Limbach-Oberfrohna, Stadt	25 273	8 571	55	2 393	6 123	549
14 5 24 190	Meerane, Stadt	16 002	8 594	23	1 562	7 009	722
14 5 24 200	Mülsen	11 907	2 548	46	838	1 664	149
14 5 24 210	Neukirchen/Pleiße	4 215	1 154	16	380	757	66
14 5 24 220	Niederfrohna	2 364	289	13	154	122	11
14 5 24 230	Oberlungwitz, Stadt	6 298	1 144	14	525	606	57
14 5 24 240	Oberwiera	1 142	276	21	81	175	16
14 5 24 250	Reinsdorf	8 111	2 882	19	675	2 188	191
14 5 24 260	Remse	1 782	1 095	15	194	886	82
14 5 24 270	Schönberg	947	144	23	59	62	6
14 5 24 280	St. Egidien	3 337	1 437	17	400	1 020	92
14 5 24 290	Waldenburg, Stadt	4 301	953	25	327	601	53
14 5 24 300	Werdau, Stadt	22 473	4 528	39	2 066	2 423	226
14 5 24 310	Wildenfels, Stadt	3 839	638	17	253	368	33
14 5 24 320	Wilkau-Haßlau, Stadt	10 883	3 603	8	880	2 715	226
14 5 24 330	Zwickau, Stadt	93 317	60 930	58	10 688	50 183	3 903
14 5 24	Zwickau	339 918	130 969	786	31 850	98 332	8 327

Gewerbe- steuer- netto	Gemeinde- anteil an der Einkommen- steuer	Gemeinde- anteil an der Umsatz- steuer	Steuer- einnahmen insgesamt	Realsteuer- auf- bringungs- kraft	Steuer- einnahme- kraft	Hebesätze			Gemeinde- schlüssel
						Grund- steuer A	Grund- steuer B	Gewerbe- steuer	
1 000 €						%			
1 522	447	71	2 400	2 277	2 636	295	440	370	14 5 23 310
19 415	11 242	2 872	41 230	29 688	41 990	300	450	410	14 5 23 320
171	448	36	900	545	1 011	270	350	365	14 5 23 330
2 724	2 786	623	7 847	5 428	8 553	250	400	370	14 5 23 340
195	174	25	483	361	539	300	350	365	14 5 23 350
1 009	1 108	312	3 093	1 939	3 263	305	400	400	14 5 23 360
291	793	64	1 547	864	1 689	300	386	355	14 5 23 360
1 363	431	91	2 256	2 053	2 436	300	430	380	14 5 23 370
1 872	497	105	2 774	2 697	3 105	260	350	375	14 5 23 380
149	223	20	491	274	504	340	390	435	14 5 23 410
158	256	35	559	405	675	250	330	300	14 5 23 420
4 977	1 072	290	7 260	7 177	8 026	315	400	375	14 5 23 430
107	195	10	405	262	456	300	330	360	14 5 23 440
1 363	782	193	2 864	2 343	3 178	280	365	375	14 5 23 450
145	250	36	564	333	605	290	400	380	14 5 23 460
138	183	23	458	287	480	336	416	400	14 5 23 470
59 636	36 527	8 359	129 188	98 032	137 051	302	414	391	14 5 23
526	401	39	1 159	828	1 218	300	385	405	14 5 24 010
454	829	120	1 793	1 022	1 924	280	395	375	14 5 24 020
3 990	2 686	679	9 184	6 867	9 828	350	420	380	14 5 24 030
186	295	72	722	372	722	330	500	400	14 5 24 040
696	268	116	1 192	928	1 245	330	380	400	14 5 24 050
1 630	786	104	2 975	2 529	3 254	300	380	380	14 5 24 060
443	701	107	1 552	911	1 673	300	380	380	14 5 24 070
4 502	3 809	1 095	11 893	7 772	12 225	305	490	385	14 5 24 080
1 011	730	223	2 342	1 632	2 484	300	400	390	14 5 24 090
121	198	27	446	263	476	325	400	380	14 5 24 100
315	202	106	760	536	812	300	400	385	14 5 24 110
1 581	2 510	590	6 308	3 632	6 572	300	450	380	14 5 24 120
768	1 489	246	3 135	1 642	3 304	320	390	400	14 5 24 130
358	485	61	1 174	781	1 289	280	370	375	14 5 24 140
206	429	57	854	443	909	290	385	385	14 5 24 150
2 093	1 781	451	5 363	3 755	5 781	270	380	390	14 5 24 160
605	1 344	221	2 642	1 277	2 784	300	380	400	14 5 24 170
5 573	4 069	872	12 963	9 179	13 571	300	440	390	14 5 24 180
6 288	2 344	583	10 800	10 451	12 656	340	400	340	14 5 24 190
1 515	2 261	278	4 938	2 834	5 224	300	395	390	14 5 24 200
691	632	224	1 944	1 247	2 037	290	410	400	14 5 24 210
111	435	26	739	323	773	330	400	400	14 5 24 220
549	1 065	264	2 416	1 374	2 646	280	365	375	14 5 24 230
159	172	20	453	313	489	280	390	380	14 5 24 240
1 996	1 651	219	4 560	3 009	4 686	300	450	400	14 5 24 250
804	286	63	1 363	1 222	1 490	290	390	380	14 5 24 260
56	159	16	313	164	334	290	380	390	14 5 24 270
929	514	125	1 985	1 609	2 157	270	380	390	14 5 24 280
548	649	97	1 648	1 051	1 745	300	390	400	14 5 24 290
2 197	3 404	750	8 455	4 970	8 898	300	440	375	14 5 24 300
335	629	85	1 319	719	1 400	320	390	390	14 5 24 310
2 489	1 736	542	5 655	3 786	5 838	300	385	420	14 5 24 320
46 280	16 680	7 317	81 023	57 254	77 347	300	470	450	14 5 24 330
90 005	55 630	15 795	194 068	134 693	197 792	303	434	413	14 5 24

Noch: 6. Steuereinnahmen der Gemeinden, Realsteueraufbringungskraft, Steuereinnahmekraft und gewogene Hebesätze 2011 nach Gemeinden

Gemeinde- schlüssel	Gemeinde Kreisgebiet Land	Einwohner am 30.06.2010	Realsteuern				
			Ist-Aufkommen				Gewerbe- steuer- umlage
			zusammen	Grund- steuer A	Grund- steuer B	Gewerbe- steuer	
1 000 €							
14 6 12 000	Dresden, Stadt	524 519	306 548	174	74 328	232 045	18 048
14 6 25 010	Arnsdorf	4 669	1 224	35	435	754	64
14 6 25 020	Bautzen, Stadt	40 595	23 179	69	3 518	19 592	1 714
14 6 25 030	Bernsdorf, Stadt	5 925	2 347	11	563	1 773	168
14 6 25 040	Bischofswerda, Stadt	12 061	3 130	59	1 073	1 998	171
14 6 25 050	Brettnig-Hauswalde	3 073	2 291	16	288	1 987	174
14 6 25 060	Burkau	2 829	1 124	38	199	888	78
14 6 25 080	Crostwitz	1 063	133	15	67	51	4
14 6 25 090	Cunewalde	5 084	1 247	14	381	852	81
14 6 25 100	Demitz-Thumitz	2 849	387	18	191	178	16
14 6 25 110	Doberschau-Gaußig	4 410	782	40	293	450	44
14 6 25 120	Elsterheide	3 756	1 271	25	452	794	86
14 6 25 130	Elstra, Stadt	2 917	792	33	234	525	47
14 6 25 140	Frankenthal	980	93	11	53	29	3
14 6 25 150	Göda	3 223	1 098	64	269	765	69
14 6 25 160	Großdubrau	4 401	1 776	31	332	1 413	130
14 6 25 170	Großharthau	3 223	403	27	196	180	16
14 6 25 180	Großnaundorf	1 017	91	9	64	18	2
14 6 25 190	Großpostwitz/O.L.	2 829	2 879	14	261	2 604	228
14 6 25 200	Großröhrsdorf, Stadt	6 817	2 391	21	644	1 726	155
14 6 25 210	Guttau	1 586	340	15	117	208	20
14 6 25 220	Haselbachtal	4 253	728	29	266	432	38
14 6 25 230	Hochkirch	2 456	384	43	173	168	15
14 6 25 240	Hoyerswerda, Stadt	37 056	10 340	24	3 574	6 742	569
14 6 25 250	Kamenz, Stadt	16 901	7 130	33	1 452	5 645	527
14 6 25 270	Königsbrück, Stadt	4 405	1 318	11	449	858	77
14 6 25 280	Königswartha	3 747	910	24	295	591	52
14 6 25 290	Kubschütz	2 750	426	45	201	180	17
14 6 25 300	Laußnitz	1 947	866	16	221	629	55
14 6 25 310	Lauta, Stadt	9 314	2 333	15	740	1 577	143
14 6 25 320	Lichtenberg	1 654	388	14	108	266	25
14 6 25 330	Lohsa	5 716	1 017	36	480	501	46
14 6 25 340	Malschwitz	3 510	1 008	55	251	703	61
14 6 25 350	Nebelschütz	1 208	281	19	102	159	14
14 6 25 360	Neschwitz	2 482	458	35	183	240	22
14 6 25 370	Neukirch	1 679	237	22	118	97	9
14 6 25 380	Neukirch/Lausitz	5 202	1 435	11	473	951	82
14 6 25 390	Obergurig	2 118	1 040	7	208	825	74
14 6 25 410	Ohorn	2 378	434	7	176	251	22
14 6 25 420	Oßling	2 447	403	17	155	232	20
14 6 25 430	Ottendorf-Okrilla	9 844	5 205	19	1 081	4 104	373
14 6 25 440	Panschwitz-Kuckau	2 114	317	30	140	147	13
14 6 25 450	Pulsnitz, Stadt	7 685	2 620	20	672	1 929	180
14 6 25 460	Puschwitz	929	177	9	93	75	7
14 6 25 470	Räckelwitz	1 167	266	11	75	180	16
14 6 25 480	Radeberg, Stadt	18 348	10 031	23	1 860	8 148	750
14 6 25 490	Radibor	3 349	905	52	280	573	52
14 6 25 500	Ralbitz-Rosenthal	1 740	359	18	116	225	20
14 6 25 510	Rammenau	1 432	214	8	109	97	9
14 6 25 525	Schirgiswalde-Kirschau	6 810	1 144	16	509	619	57
14 6 25 530	Schmölln-Putzkau	3 190	401	19	191	191	18
14 6 25 540	Schönheichen	2 235	456	23	139	295	28

Gewerbe- steuer- netto	Gemeinde- anteil an der Einkommen- steuer	Gemeinde- anteil an der Umsatz- steuer	Steuer- einnahmen insgesamt	Realsteuer- auf- bringungs- kraft	Steuer- einnahme- kraft	Hebesätze			Gemeinde- schlüssel
						Grund- steuer A	Grund- steuer B	Gewerbe- steuer	
1 000 €						%			
213 997	106 965	30 036	425 501	270 352	389 304	280	635	450	14 6 12 000
690	891	134	2 185	1 293	2 254	320	420	410	14 6 25 010
17 878	6 794	2 438	30 696	24 841	32 358	300	380	400	14 6 25 020
1 605	852	153	3 183	2 750	3 587	280	360	370	14 6 25 030
1 828	1 722	564	5 246	3 323	5 438	390	410	410	14 6 25 040
1 813	453	124	2 695	2 423	2 827	315	400	400	14 6 25 050
810	436	42	1 524	1 197	1 598	300	400	400	14 6 25 060
46	156	15	299	150	316	305	390	400	14 6 25 080
772	701	140	2 008	1 439	2 199	290	390	370	14 6 25 090
162	424	189	984	462	1 059	270	370	380	14 6 25 100
406	730	121	1 590	948	1 756	300	360	360	14 6 25 110
708	712	141	2 038	1 580	2 348	300	400	325	14 6 25 120
478	402	122	1 269	872	1 350	300	400	390	14 6 25 130
26	169	15	274	107	288	330	395	370	14 6 25 140
696	454	64	1 547	1 201	1 651	300	400	390	14 6 25 150
1 283	636	168	2 449	1 995	2 668	285	380	380	14 6 25 160
164	445	43	874	463	935	295	385	390	14 6 25 170
16	191	8	288	104	302	300	400	400	14 6 25 180
2 376	528	164	3 344	3 030	3 495	305	400	400	14 6 25 190
1 571	1 104	266	3 606	2 662	3 877	280	385	390	14 6 25 200
188	224	35	579	399	638	285	375	370	14 6 25 210
394	673	69	1 431	805	1 509	300	390	400	14 6 25 220
153	372	39	780	438	833	295	390	385	14 6 25 230
6 173	6 309	1 691	17 771	10 569	17 999	352	450	415	14 6 25 240
5 118	2 377	987	9 966	8 113	10 950	300	380	375	14 6 25 250
781	688	122	2 051	1 402	2 135	300	450	390	14 6 25 270
540	522	98	1 479	1 010	1 578	300	380	400	14 6 25 280
163	410	72	891	505	971	280	370	380	14 6 25 290
574	377	178	1 366	916	1 416	350	425	400	14 6 25 300
1 434	983	159	3 332	2 622	3 622	360	390	385	14 6 25 310
241	322	23	708	440	760	275	410	370	14 6 25 320
455	869	81	1 920	1 152	2 055	300	405	380	14 6 25 330
641	481	88	1 515	1 074	1 581	300	415	400	14 6 25 340
145	129	28	423	319	461	290	380	390	14 6 25 350
218	346	46	828	533	903	285	375	380	14 6 25 360
88	232	19	479	276	517	340	380	375	14 6 25 370
869	705	156	2 215	1 484	2 264	299	448	408	14 6 25 380
751	370	97	1 432	1 144	1 537	290	385	390	14 6 25 390
229	392	60	864	484	913	300	390	400	14 6 25 410
212	375	66	824	443	863	300	400	400	14 6 25 420
3 731	2 087	616	7 535	5 741	8 071	295	400	385	14 6 25 430
134	293	41	638	361	681	286	380	400	14 6 25 440
1 749	1 233	313	3 986	3 003	4 369	280	380	375	14 6 25 450
68	87	27	284	210	317	285	375	380	14 6 25 460
164	136	23	409	297	440	280	365	400	14 6 25 470
7 397	3 526	1 028	13 834	11 302	15 106	290	375	380	14 6 25 480
521	463	51	1 366	983	1 445	295	430	385	14 6 25 490
205	197	15	551	398	590	292	398	390	14 6 25 500
88	230	40	475	242	503	295	400	390	14 6 25 510
563	936	185	2 208	1 338	2 402	300	375	383	14 6 25 520
173	474	82	940	489	1 027	290	360	370	14 6 25 530
267	352	22	802	533	879	300	370	370	14 6 25 540

Noch: 6. Steuereinnahmen der Gemeinden, Realsteueraufbringungskraft, Steuereinnahmekraft und gewogene Hebesätze 2011 nach Gemeinden

Gemeinde- schlüssel	Gemeinde Kreisgebiet Land	Einwohner am 30.06.2010	Realsteuern				
			Ist-Aufkommen				Gewerbe- steuer- umlage
			zusammen	Grund- steuer A	Grund- steuer B	Gewerbe- steuer	
1 000 €							
14 6 25 550	Schwepnitz	2 592	689	15	258	415	39
14 6 25 560	Sohland a. d. Spree	7 151	1 348	23	585	740	67
14 6 25 570	Spreeetal	2 068	1 783	11	425	1 347	118
14 6 25 580	Steina	1 722	152	11	100	41	4
14 6 25 590	Steinigtwolmsdorf	3 113	350	8	185	157	14
14 6 25 600	Wachau	4 370	4 155	30	375	3 749	410
14 6 25 610	Weißenberg, Stadt	3 371	779	64	276	440	39
14 6 25 620	Wiednitz	945	81	4	63	13	1
14 6 25 630	Wilthen, Stadt	5 494	1 298	8	405	886	77
14 6 25 640	Wittichenau, Stadt	5 911	2 007	34	538	1 435	136
14 6 25	Bautzen	320 110	112 849	1 483	27 728	83 638	7 564
14 6 26 010	Bad Muskau, Stadt	3 830	809	4	401	404	35
14 6 26 020	Beiersdorf	1 242	526	5	92	429	40
14 6 26 030	Bernstadt a. d. Eigen, Stadt	3 758	864	54	272	538	50
14 6 26 040	Berthelsdorf	1 638	220	10	93	117	11
14 6 26 050	Bertsdorf-Hörnitz	2 287	285	20	170	96	8
14 6 26 060	Boxberg/O.L.	5 064	2 574	46	552	1 976	203
14 6 26 070	Dürrhennersdorf	1 101	143	7	57	80	10
14 6 26 080	Ebersbach-Neugersdorf	13 705	5 548	11	1 220	4 317	386
14 6 26 090	Eibau	4 524	726	15	303	408	36
14 6 26 100	Gablenz	1 748	224	6	140	78	8
14 6 26 110	Görlitz, Stadt	55 482	21 006	50	6 787	14 168	1 102
14 6 26 120	Groß Düben	1 231	152	6	85	61	6
14 6 26 140	Großschönau	5 985	1 366	16	582	768	69
14 6 26 150	Großschweidnitz	1 364	165	6	84	75	7
14 6 26 160	Hähnichen	1 361	195	20	95	80	7
14 6 26 170	Hainewalde	1 651	162	10	115	37	3
14 6 26 180	Herrnhut, Stadt	4 863	1 558	45	303	1 210	111
14 6 26 190	Hohendubrau	2 090	351	26	148	176	16
14 6 26 200	Horka	1 870	477	22	159	296	27
14 6 26 210	Jonsdorf, Kurort	1 751	205	2	138	66	6
14 6 26 230	Kodersdorf	2 571	538	29	247	262	23
14 6 26 240	Königshain	1 266	207	18	91	98	9
14 6 26 250	Krauschwitz	3 632	965	12	361	593	55
14 6 26 260	Kreba-Neudorf	978	381	10	93	277	24
14 6 26 270	Lawalde	2 002	145	9	131	4	0
14 6 26 280	Leutersdorf	3 874	793	13	254	525	49
14 6 26 290	Löbau, Stadt	16 187	5 205	95	1 508	3 602	315
14 6 26 300	Markersdorf	4 129	1 118	73	383	662	59
14 6 26 310	Mittelherwigsdorf	3 866	1 464	48	316	1 100	96
14 6 26 320	Mücka	1 114	267	10	105	153	13
14 6 26 330	Neißeau	1 860	207	31	130	46	4
14 6 26 350	Neusalza-Spremberg, Stadt	3 583	1 384	14	253	1 117	104
14 6 26 360	Niedercunnersdorf	1 575	201	13	86	103	10
14 6 26 370	Niesky, Stadt	10 030	4 672	20	1 033	3 619	325
14 6 26 380	Obercunnersdorf	2 049	449	15	120	314	29
14 6 26 390	Oderwitz	5 500	898	37	413	449	41
14 6 26 400	Olbersdorf	5 471	1 055	8	486	562	47
14 6 26 410	Oppach	2 721	811	5	189	618	55
14 6 26 420	Ostritz, Stadt	2 539	577	21	196	359	29
14 6 26 430	Oybin	1 528	250	4	181	65	6
14 6 26 440	Quitzdorf am See	1 362	223	13	126	84	8

Gewerbe- steuer- netto	Gemeinde- anteil an der Einkommen- steuer	Gemeinde- anteil an der Umsatz- steuer	Steuer- einnahmen insgesamt	Realsteuer- auf- bringungs- kraft	Steuer- einnahme- kraft	Hebesätze			Gemeinde- schlüssel
						Grund- steuer A	Grund- steuer B	Gewerbe- steuer	
1 000 €						%			
376	437	86	1 173	809	1 293	300	370	375	14 6 25 550
672	941	175	2 396	1 522	2 570	295	400	385	14 6 25 560
1 229	331	457	2 453	1 960	2 630	300	370	400	14 6 25 570
37	304	16	468	183	499	300	370	400	14 6 25 580
143	374	80	790	395	835	250	400	400	14 6 25 590
3 339	853	355	4 953	5 397	6 195	280	360	320	14 6 25 600
401	428	102	1 270	835	1 326	310	425	395	14 6 25 610
12	116	6	202	103	223	280	360	400	14 6 25 620
808	830	220	2 271	1 438	2 410	280	380	400	14 6 25 630
1 299	806	178	2 855	2 254	3 102	335	420	370	14 6 25 640
76 074	50 390	13 137	168 812	124 757	180 720	301	396	387	14 6 25
369	496	74	1 344	850	1 385	300	450	400	14 6 26 010
389	141	14	641	573	688	350	440	380	14 6 26 020
487	400	252	1 466	1 000	1 603	285	375	375	14 6 26 030
106	169	14	392	253	426	290	385	380	14 6 26 040
87	308	16	601	312	627	320	420	400	14 6 26 050
1 773	741	611	3 723	3 300	4 449	290	315	340	14 6 26 060
70	145	25	303	221	381	200	300	275	14 6 26 070
3 932	1 615	473	7 251	5 931	7 634	323	434	392	14 6 26 080
372	548	111	1 348	801	1 424	300	400	400	14 6 26 090
70	263	27	506	266	548	300	400	350	14 6 26 100
13 066	7 949	2 096	29 949	19 615	28 558	360	500	450	14 6 26 110
55	169	14	329	183	360	285	370	380	14 6 26 120
699	615	173	2 086	1 453	2 173	300	450	390	14 6 26 140
68	242	26	426	194	456	310	380	375	14 6 26 150
73	170	9	366	218	389	305	395	400	14 6 26 160
34	194	39	392	189	419	280	400	380	14 6 26 170
1 098	529	145	2 121	1 751	2 314	290	380	380	14 6 26 180
160	247	45	626	399	674	300	395	380	14 6 26 190
269	248	39	737	539	799	295	385	385	14 6 26 200
60	247	21	467	238	500	300	400	380	14 6 26 210
238	360	51	925	611	999	300	390	390	14 6 26 230
89	185	12	396	229	418	300	400	400	14 6 26 240
538	498	83	1 492	1 103	1 629	290	390	380	14 6 26 250
253	99	24	479	410	508	300	400	400	14 6 26 260
4	288	37	469	170	495	320	400	400	14 6 26 270
476	431	75	1 250	929	1 387	280	365	375	14 6 26 280
3 287	2 103	842	7 835	5 549	8 178	320	420	400	14 6 26 290
603	688	141	1 887	1 225	1 994	305	410	390	14 6 26 300
1 003	468	71	1 907	1 569	2 012	300	400	400	14 6 26 310
140	151	24	430	274	437	368	450	410	14 6 26 320
42	219	18	439	238	471	295	398	383	14 6 26 330
1 013	397	84	1 761	1 580	1 957	280	370	375	14 6 26 350
93	225	32	448	233	480	290	385	375	14 6 26 360
3 295	1 566	399	6 313	5 050	6 690	325	420	390	14 6 26 370
285	214	38	673	477	700	350	460	385	14 6 26 380
407	626	191	1 673	1 021	1 796	300	400	380	14 6 26 390
515	736	78	1 823	1 091	1 859	320	440	420	14 6 26 400
562	272	57	1 085	894	1 168	300	390	390	14 6 26 410
330	284	47	879	590	892	330	420	430	14 6 26 420
60	227	22	494	268	512	330	440	400	14 6 26 430
76	188	10	413	256	446	290	400	380	14 6 26 440

Noch: 6. Steuereinnahmen der Gemeinden, Realsteueraufbringungskraft, Steuereinnahmekraft und gewogene Hebesätze 2011 nach Gemeinden

Gemeinde- schlüssel	Gemeinde Kreisgebiet Land	Einwohner am 30.06.2010	Realsteuern					Gewerbe- steuer- umlage
			Ist-Aufkommen					
			zusammen	Grund- steuer A	Grund- steuer B	Gewerbe- steuer		
1 000 €								
14 6 26 450	Reichenbach/O.L., Stadt	3 939	706	51	339	316	28	
14 6 26 460	Rietschen	2 780	404	24	214	166	16	
14 6 26 470	Rosenbach	1 676	321	25	101	196	19	
14 6 26 480	Rothenburg/O.L., Stadt	5 154	1 684	30	451	1 204	107	
14 6 26 490	Schleife	2 707	1 237	13	210	1 015	93	
14 6 26 500	Schönau-Berzdorf a. d. Eigen	1 594	286	22	101	163	15	
14 6 26 510	Schönbach	1 256	561	6	113	443	41	
14 6 26 520	Schöpstal	2 530	427	36	206	185	17	
14 6 26 530	Seiffhennersdorf, Stadt	4 181	945	16	393	535	47	
14 6 26 540	Sohland a. Rotstein	1 356	176	20	89	67	6	
14 6 26 560	Trebendorf	978	447	4	72	370	32	
14 6 26 570	Vierkirchen	1 826	436	35	136	265	25	
14 6 26 580	Waldhufen	2 619	481	34	229	218	20	
14 6 26 590	Weißkeißel	1 342	159	9	105	45	4	
14 6 26 600	Weißwasser/O.L., Stadt	18 878	5 680	8	1 679	3 993	354	
14 6 26 610	Zittau, Stadt	28 031	11 360	66	2 710	8 584	726	
14 6 26	Görlitz	275 229	84 676	1 276	25 645	57 755	4 993	
14 6 27 010	Coswig, Stadt	21 199	5 654	19	1 838	3 797	332	
14 6 27 020	Diera-Zehren	3 541	547	59	237	251	23	
14 6 27 030	Ebersbach	4 629	961	89	395	477	45	
14 6 27 040	Glaubitz	2 041	1 443	11	236	1 195	110	
14 6 27 050	Gröditz, Stadt	7 023	2 875	3	572	2 300	212	
14 6 27 060	Großenhain, Stadt	19 422	6 954	111	1 853	4 991	437	
14 6 27 070	Hirschstein	2 290	651	45	150	456	42	
14 6 27 080	Käbschütztal	2 847	579	88	197	294	27	
14 6 27 090	Ketzerbachtal	2 662	2 119	72	251	1 796	170	
14 6 27 100	Klipphausen	6 215	4 308	80	557	3 670	372	
14 6 27 110	Lampertswalde	1 893	1 808	25	317	1 466	137	
14 6 27 120	Leuben-Schleinitz	1 394	234	49	98	87	8	
14 6 27 130	Lommatzsch, Stadt	5 391	2 090	163	533	1 394	122	
14 6 27 140	Meißen, Stadt	27 517	7 227	30	2 413	4 784	419	
14 6 27 150	Moritzburg	8 257	2 485	21	719	1 745	157	
14 6 27 160	Nauwalde	1 033	250	6	70	175	15	
14 6 27 170	Niederau	4 026	796	35	290	471	47	
14 6 27 180	Nossen, Stadt	7 131	3 308	55	608	2 644	264	
14 6 27 190	Nünchritz	6 070	9 903	31	558	9 314	852	
14 6 27 200	Priestewitz	3 360	910	77	262	571	53	
14 6 27 210	Radebeul, Stadt	33 688	13 658	16	3 229	10 413	911	
14 6 27 220	Radeburg, Stadt	7 590	3 215	38	794	2 383	217	
14 6 27 230	Riesa, Stadt	33 742	11 773	68	3 176	8 529	746	
14 6 27 240	Röderaue	2 937	431	21	205	205	19	
14 6 27 250	Schönfeld	1 919	434	22	150	261	24	
14 6 27 260	Stauchitz	3 322	455	68	265	122	11	
14 6 27 270	Strehla, Stadt	3 978	785	35	329	421	41	
14 6 27 280	Tauscha	1 469	293	11	124	157	15	
14 6 27 290	Thiendorf	2 206	1 756	24	283	1 450	135	
14 6 27 300	Triebischtal	4 267	1 021	64	326	631	60	
14 6 27 310	Weinböhla	10 237	1 526	10	755	761	71	
14 6 27 320	Weißig a. Raschütz	903	129	21	56	52	5	
14 6 27 340	Wülknitz	1 713	781	24	142	616	57	
14 6 27 360	Zeithain	6 126	2 441	47	703	1 691	156	
14 6 27	Meißen	252 038	93 798	1 537	22 692	69 569	6 312	

Gewerbe- steuer- netto	Gemeinde- anteil an der Einkommen- steuer	Gemeinde- anteil an der Umsatz- steuer	Steuer- einnahmen insgesamt	Realsteuer- auf- bringungs- kraft	Steuer- einnahme- kraft	Hebesätze			Gemeinde- schlüssel
						Grund- steuer A	Grund- steuer B	Gewerbe- steuer	
1 000 €						%			
288	483	81	1 243	782	1 319	320	400	400	14 6 26 450
150	322	61	771	487	855	300	370	370	14 6 26 460
177	182	18	502	372	553	290	400	360	14 6 26 470
1 097	744	182	2 504	1 841	2 661	305	395	395	14 6 26 480
921	415	57	1 616	1 394	1 773	285	370	380	14 6 26 490
148	191	28	490	329	534	285	385	375	14 6 26 500
402	171	84	776	632	847	300	380	380	14 6 26 510
168	503	128	1 040	499	1 112	285	385	375	14 6 26 520
489	440	107	1 445	1 019	1 519	320	420	400	14 6 26 530
61	168	14	352	201	378	290	390	390	14 6 26 540
338	137	30	580	487	621	300	350	400	14 6 26 560
240	188	18	617	517	698	275	360	370	14 6 26 570
198	321	55	837	558	914	290	390	375	14 6 26 580
41	191	11	356	189	386	290	380	395	14 6 26 590
3 639	3 171	662	9 159	6 241	9 720	300	395	395	14 6 26 600
7 858	2 968	1 202	14 805	11 625	15 070	316	440	414	14 6 26 610
52 761	36 258	9 300	125 240	89 230	129 794	303	428	405	14 6 26
3 465	4 242	931	10 495	6 107	10 948	300	410	400	14 6 27 010
227	603	61	1 187	643	1 283	285	375	375	14 6 27 020
432	702	116	1 733	1 129	1 902	300	375	370	14 6 27 030
1 085	354	70	1 757	1 608	1 922	290	390	380	14 6 27 040
2 088	874	264	3 802	3 299	4 225	300	350	380	14 6 27 050
4 554	2 918	641	10 077	7 456	10 579	300	410	400	14 6 27 060
414	317	36	962	749	1 060	300	350	380	14 6 27 070
267	374	69	995	675	1 091	280	365	380	14 6 27 080
1 626	323	103	2 376	2 440	2 697	270	350	370	14 6 27 090
3 298	1 230	317	5 482	5 270	6 444	270	350	345	14 6 27 100
1 329	298	167	2 136	2 066	2 394	280	365	375	14 6 27 110
79	173	18	417	278	461	280	360	380	14 6 27 120
1 272	703	194	2 865	2 148	2 923	370	450	400	14 6 27 130
4 365	4 077	1 196	12 081	7 884	12 739	300	400	400	14 6 27 140
1 588	1 936	143	4 408	2 761	4 684	300	390	390	14 6 27 150
160	131	16	382	261	393	320	450	400	14 6 27 160
424	732	163	1 643	1 022	1 869	250	330	350	14 6 27 170
2 380	948	292	4 283	3 984	4 960	280	370	350	14 6 27 180
8 461	1 230	162	10 442	10 811	11 350	300	400	383	14 6 27 190
518	523	55	1 434	1 026	1 550	290	390	380	14 6 27 200
9 502	7 944	2 135	22 826	14 690	23 858	300	400	400	14 6 27 210
2 166	1 447	295	4 741	3 571	5 097	300	395	385	14 6 27 220
7 783	5 123	1 403	17 553	12 543	18 323	300	420	400	14 6 27 230
186	444	55	910	501	981	330	380	380	14 6 27 240
237	300	60	769	508	843	280	370	375	14 6 27 250
111	490	44	978	518	1 040	350	390	380	14 6 27 260
380	539	118	1 401	915	1 531	300	400	360	14 6 27 270
142	253	22	553	362	622	260	350	365	14 6 27 280
1 314	345	138	2 104	2 009	2 357	260	360	375	14 6 27 290
571	675	140	1 776	1 202	1 957	270	370	370	14 6 27 300
690	2 024	139	3 618	1 806	3 898	250	380	375	14 6 27 310
47	98	16	238	159	268	270	350	365	14 6 27 320
559	239	72	1 035	876	1 130	290	380	380	14 6 27 340
1 535	991	237	3 512	2 691	3 762	340	420	380	14 6 27 360
63 257	43 598	9 887	140 971	103 970	151 142	297	395	386	14 6 27

Noch: 6. Steuereinnahmen der Gemeinden, Realsteueraufbringungskraft, Steuereinnahmekraft und gewogene Hebesätze 2011 nach Gemeinden

Gemeinde- schlüssel	Gemeinde Kreisgebiet Land	Einwohner am 30.06.2010	Realsteuern				
			Ist-Aufkommen				Gewerbe- steuer- umlage
			zusammen	Grund- steuer A	Grund- steuer B	Gewerbe- steuer	
1 000 €							
14 6 28 010	Altenberg, Stadt	8 624	2 185	55	934	1 196	110
14 6 28 020	Bad Gottleuba-Berggießhübel, Stadt	5 788	1 760	57	563	1 141	93
14 6 28 030	Bad Schandau, Stadt	2 822	705	4	375	326	29
14 6 28 040	Bahretal	2 200	304	27	165	112	10
14 6 28 050	Bannowitz	10 688	2 385	27	792	1 567	148
14 6 28 060	Dippoldiswalde, Stadt	10 236	2 664	47	937	1 680	151
14 6 28 070	Dohma	2 057	394	27	173	194	15
14 6 28 080	Dohna, Stadt	6 127	2 340	24	486	1 830	164
14 6 28 090	Dorfhain	1 128	238	7	107	123	10
14 6 28 100	Dürrröhrsdorf-Dittersbach	4 389	1 053	46	366	641	56
14 6 28 110	Freital, Stadt	39 302	14 277	25	2 999	11 253	1 036
14 6 28 130	Glashütte, Stadt	7 122	3 761	60	595	3 105	268
14 6 28 140	Gohrisch	2 104	386	17	159	210	18
14 6 28 150	Hartmannsdorf-Reichenau	1 132	85	15	95	-26	-2
14 6 28 160	Heidenau, Stadt	16 375	8 963	6	1 482	7 475	654
14 6 28 170	Hermisdorf/Erzgeb.	902	121	8	93	20	2
14 6 28 180	Höckendorf	2 980	328	29	217	82	8
14 6 28 190	Hohnstein, Stadt	3 478	473	46	276	151	12
14 6 28 200	Kirnitzschtal	2 100	225	19	156	50	4
14 6 28 210	Königstein/Sächs. Schw., Stadt	2 271	502	9	269	225	20
14 6 28 220	Kreischa	4 413	2 056	34	618	1 404	128
14 6 28 230	Liebstadt, Stadt	1 319	163	27	102	33	3
14 6 28 240	Lohmen	3 150	463	17	190	256	24
14 6 28 250	Müglitztal	2 055	388	22	179	187	15
14 6 28 260	Neustadt i. Sa., Stadt	13 671	3 945	50	1 225	2 670	234
14 6 28 270	Pirna, Stadt	38 624	14 534	39	3 199	11 295	988
14 6 28 280	Porschdorf	1 224	170	9	94	67	5
14 6 28 290	Pretzschendorf	4 102	864	41	307	517	50
14 6 28 300	Rabenau, Stadt	4 423	1 072	20	359	692	64
14 6 28 310	Rathen, Kurort	394	250	2	79	169	15
14 6 28 320	Rathmannsdorf	1 004	95	3	73	19	2
14 6 28 330	Reinhardtsdorf-Schöna	1 465	218	14	103	101	9
14 6 28 340	Rosenthal-Bielatal	1 674	242	15	126	100	9
14 6 28 350	Schmiedeberg	4 542	883	20	369	494	46
14 6 28 360	Sebnitz, Stadt	8 386	2 273	20	882	1 371	114
14 6 28 370	Stadt Wehlen, Stadt	1 674	206	14	150	42	3
14 6 28 380	Stolpen, Stadt	5 774	936	64	411	462	41
14 6 28 390	Struppen	2 570	338	24	212	102	9
14 6 28 400	Tharandt, Stadt	5 394	833	24	435	373	34
14 6 28 410	Wilsdruff, Stadt	13 753	6 382	110	1 426	4 846	446
14 6 28	Sächsische Schweiz- Osterzgebirge	251 436	79 462	1 127	21 779	56 556	5 047
14 7 13 000	Leipzig, Stadt	525 245	282 453	247	88 839	193 368	14 713
14 7 29 010	Bad Lausick, Stadt	8 440	2 277	86	758	1 433	130
14 7 29 020	Belgershain	3 404	693	27	273	393	36
14 7 29 030	Bennewitz	5 038	1 346	53	450	843	84
14 7 29 040	Böhlen, Stadt	6 894	2 022	18	563	1 441	133
14 7 29 050	Borna, Stadt	20 533	6 087	39	1 825	4 223	370
14 7 29 060	Borsdorf	8 155	2 125	20	693	1 412	122
14 7 29 070	Brandis, Stadt	9 561	3 692	26	860	2 806	258
14 7 29 080	Colditz, Stadt	9 353	2 911	106	882	1 923	180

Gewerbe- steuer- netto	Gemeinde- anteil an der Einkommen- steuer	Gemeinde- anteil an der Umsatz- steuer	Steuer- einnahmen insgesamt	Realsteuer- auf- bringungs- kraft	Steuer- einnahme- kraft	Hebesätze			Gemeinde- schlüssel
						Grund- steuer A	Grund- steuer B	Gewerbe- steuer	
1 000 €						%			
1 086	1 256	232	3 563	2 488	3 866	339	396	379	14 6 28 010
1 048	940	158	2 765	1 756	2 761	355	445	430	14 6 28 020
298	350	126	1 153	791	1 239	300	400	400	14 6 28 030
102	381	50	726	357	778	280	385	380	14 6 28 040
1 419	2 784	231	5 252	2 786	5 653	270	380	370	14 6 28 050
1 529	1 849	449	4 811	2 973	5 120	295	395	390	14 6 28 060
179	362	44	785	381	772	450	450	450	14 6 28 070
1 666	1 219	201	3 595	2 661	3 917	250	340	390	14 6 28 080
114	246	22	496	227	485	385	490	440	14 6 28 090
585	689	102	1 788	1 141	1 876	300	410	399	14 6 28 100
10 216	6 948	977	21 166	16 102	22 991	280	380	380	14 6 28 110
2 837	1 164	199	4 855	3 947	5 041	310	405	405	14 6 28 130
192	293	28	689	416	718	320	420	400	14 6 28 140
-23	145	30	262	109	287	285	375	375	14 6 28 150
6 821	2 534	618	11 461	9 540	12 038	295	400	400	14 6 28 160
18	105	15	239	150	268	280	370	400	14 6 28 170
74	447	68	835	385	893	290	395	370	14 6 28 180
139	415	46	921	506	955	305	420	430	14 6 28 190
46	246	17	484	258	517	300	400	400	14 6 28 200
205	380	160	1 022	563	1 083	335	400	400	14 6 28 210
1 276	989	138	3 055	2 300	3 299	293	398	383	14 6 28 220
30	193	26	379	181	397	310	410	400	14 6 28 230
232	474	66	979	558	1 074	275	360	370	14 6 28 240
172	396	115	884	395	890	345	435	435	14 6 28 250
2 436	2 070	384	6 166	4 288	6 509	300	400	400	14 6 28 260
10 307	6 276	1 614	21 436	15 589	22 491	350	400	400	14 6 28 270
62	148	10	322	185	337	300	400	440	14 6 28 280
467	637	155	1 607	1 053	1 796	270	350	365	14 6 28 290
629	827	75	1 911	1 224	2 063	290	385	380	14 6 28 300
154	60	10	305	280	335	290	370	400	14 6 28 310
17	126	21	240	108	253	300	410	400	14 6 28 320
92	187	15	411	242	436	300	400	400	14 6 28 330
91	204	24	461	280	499	300	390	380	14 6 28 340
449	649	158	1 645	1 026	1 788	285	380	380	14 6 28 350
1 257	1 223	393	3 775	2 332	3 834	360	440	420	14 6 28 360
39	274	24	501	217	512	345	435	435	14 6 28 370
420	863	153	1 911	1 090	2 064	290	370	390	14 6 28 380
92	432	24	784	372	819	330	420	390	14 6 28 390
339	1 125	91	2 015	962	2 144	275	395	380	14 6 28 400
4 399	2 762	669	9 367	7 137	10 121	295	395	380	14 6 28 410
51 509	42 669	7 938	125 022	87 359	132 919	305	396	392	14 6 28
178 655	89 342	31 396	388 479	240 199	346 225	350	650	460	14 7 13 000
1 302	1 242	257	3 646	2 445	3 814	350	440	385	14 7 29 010
357	835	69	1 561	784	1 653	316	390	385	14 7 29 020
759	920	86	2 268	1 579	2 501	400	400	350	14 7 29 030
1 308	1 075	381	3 346	2 301	3 625	320	380	380	14 7 29 040
3 854	3 022	908	9 648	6 608	10 169	300	400	400	14 7 29 050
1 290	2 088	172	4 263	2 277	4 414	310	410	405	14 7 29 060
2 547	2 034	347	5 814	4 176	6 298	300	380	380	14 7 29 070
1 744	1 314	228	4 274	3 140	4 502	344	461	375	14 7 29 080

Noch: 6. Steuereinnahmen der Gemeinden, Realsteueraufbringungskraft, Steuereinnahmekraft und gewogene Hebesätze 2011 nach Gemeinden

Gemeinde- schlüssel	Gemeinde Kreisgebiet Land	Einwohner am 30.06.2010	Realsteuern				
			Ist-Aufkommen				Gewerbe- steuer- umlage
			zusammen	Grund- steuer A	Grund- steuer B	Gewerbe- steuer	
1 000 €							
14 7 29 090	Deutzen	1 827	250	5	220	25	2
14 7 29 100	Elstertrebnitz	1 361	534	13	89	432	42
14 7 29 110	Espenhain	2 487	1 759	34	378	1 348	118
14 7 29 130	Falkenhain	3 685	1 104	75	304	725	67
14 7 29 140	Frohburg, Stadt	10 803	2 197	146	814	1 237	110
14 7 29 150	Geithain, Stadt	5 712	1 341	63	523	755	68
14 7 29 160	Grimma, Stadt	27 680	11 169	218	2 512	8 440	738
14 7 29 170	Groitzsch, Stadt	8 053	1 998	80	659	1 259	116
14 7 29 190	Großpösna	5 447	1 094	29	596	469	43
14 7 29 200	Hohburg	2 797	533	45	220	268	22
14 7 29 210	Kitzen	1 885	385	40	110	235	23
14 7 29 220	Kitzscher, Stadt	5 524	1 116	33	463	621	57
14 7 29 230	Kohren-Sahlis, Stadt	2 809	795	58	223	515	47
14 7 29 250	Machern	6 665	4 166	58	1 025	3 083	270
14 7 29 260	Markkleeberg, Stadt	24 367	9 942	14	2 291	7 636	636
14 7 29 270	Markranstädt, Stadt	14 951	5 505	99	1 380	4 025	376
14 7 29 280	Mutzschen, Stadt	2 283	581	66	218	297	25
14 7 29 290	Narsdorf	1 783	441	36	143	262	23
14 7 29 300	Naunhof, Stadt	8 527	2 140	37	668	1 435	130
14 7 29 320	Neukieritzsch	5 559	4 730	29	787	3 914	365
14 7 29 330	Otterwisch	1 472	232	26	109	97	10
14 7 29 340	Parthenstein	3 617	994	36	321	637	57
14 7 29 350	Pegau, Stadt	4 593	1 034	33	418	582	54
14 7 29 360	Regis-Breitungen, Stadt	4 031	766	16	364	387	35
14 7 29 370	Rötha, Stadt	3 900	1 169	17	349	803	70
14 7 29 380	Thallwitz	3 672	1 549	76	299	1 174	111
14 7 29 400	Trebsen/Mulde, Stadt	4 089	2 323	38	341	1 943	166
14 7 29 410	Wurzen, Stadt	16 803	7 684	83	1 518	6 083	532
14 7 29 430	Zwenkau, Stadt	8 728	3 011	47	724	2 240	201
14 7 29	Leipzig	266 488	91 694	1 922	24 371	65 401	5 828
14 7 30 010	Arzberg	2 084	299	83	154	62	6
14 7 30 020	Bad Dübén, Stadt	8 165	2 233	29	958	1 246	106
14 7 30 030	Beilrode	4 474	1 834	139	369	1 326	122
14 7 30 040	Belgern, Stadt	4 768	796	65	414	317	30
14 7 30 050	Cavertitz	2 357	357	67	179	111	10
14 7 30 060	Dahlen, Stadt	4 604	1 187	58	406	723	67
14 7 30 070	Delitzsch, Stadt	26 212	6 453	74	2 644	3 736	344
14 7 30 080	Doberschütz	4 279	1 134	47	373	714	65
14 7 30 090	Dommitzsch, Stadt	2 698	605	26	252	327	29
14 7 30 100	Dreiheide	2 322	932	17	167	749	73
14 7 30 110	Eilenburg, Stadt	16 433	5 614	38	1 631	3 945	345
14 7 30 120	Elsnig	1 585	228	40	118	70	6
14 7 30 140	Jesewitz	3 073	967	63	241	663	62
14 7 30 150	Krostitz	3 794	1 956	68	425	1 463	135
14 7 30 160	Laußig	4 124	1 195	51	419	725	69
14 7 30 170	Liebschützberg	3 217	659	90	232	337	31
14 7 30 180	Löbnitz	2 137	1 173	20	198	955	87
14 7 30 190	Mockrehna	5 246	1 990	81	423	1 486	135
14 7 30 200	Mügelín, Stadt	6 501	2 116	76	543	1 497	139
14 7 30 210	Naundorf	2 498	487	76	175	236	22
14 7 30 220	Neukyhna	2 371	552	74	203	275	25
14 7 30 230	Oschatz, Stadt	15 157	4 927	71	1 614	3 242	303

Gewerbe- steuer- netto	Gemeinde- anteil an der Einkommen- steuer	Gemeinde- anteil an der Umsatz- steuer	Steuer- einnahmen insgesamt	Realsteuer- auf- bringungs- kraft	Steuer- einnahme- kraft	Hebesätze			Gemeinde- schlüssel
						Grund- steuer A	Grund- steuer B	Gewerbe- steuer	
1 000 €						%			
22	228	15	491	226	467	300	540	400	14 7 29 090
390	225	9	725	623	815	300	380	360	14 7 29 100
1 230	426	303	2 371	1 870	2 481	350	410	400	14 7 29 110
658	466	87	1 590	1 216	1 702	295	420	380	14 7 29 130
1 128	1 384	228	3 700	2 417	3 920	340	395	395	14 7 29 140
687	814	239	2 326	1 517	2 503	350	380	390	14 7 29 150
7 701	4 288	1 593	16 312	11 995	17 138	290	400	400	14 7 29 160
1 143	1 113	139	3 134	2 233	3 369	310	405	380	14 7 29 170
426	1 336	227	2 614	1 337	2 857	275	360	380	14 7 29 190
247	409	124	1 045	568	1 079	300	400	430	14 7 29 200
211	360	43	765	487	867	250	330	350	14 7 29 210
564	739	82	1 880	1 250	2 013	320	410	380	14 7 29 220
468	372	62	1 182	884	1 271	320	400	380	14 7 29 230
2 813	1 698	342	5 936	4 152	5 923	405	540	400	14 7 29 250
7 000	5 740	1 256	16 300	10 451	16 810	290	380	420	14 7 29 260
3 649	3 490	739	9 358	6 351	10 204	280	370	375	14 7 29 270
272	335	60	950	558	927	395	505	410	14 7 29 280
239	261	98	777	482	818	293	398	400	14 7 29 290
1 304	1 828	203	4 041	2 448	4 349	315	370	385	14 7 29 300
3 549	807	182	5 354	5 397	6 021	285	365	375	14 7 29 320
87	240	14	476	261	505	350	450	330	14 7 29 330
580	766	169	1 873	1 142	2 020	300	360	390	14 7 29 340
529	601	113	1 695	1 181	1 841	330	390	380	14 7 29 350
352	477	57	1 265	832	1 332	300	430	390	14 7 29 360
733	593	59	1 751	1 246	1 829	350	420	400	14 7 29 370
1 063	580	268	2 285	1 741	2 478	350	400	370	14 7 29 380
1 778	630	180	2 967	2 404	3 048	310	410	410	14 7 29 400
5 551	2 389	721	10 261	8 215	10 793	300	400	400	14 7 29 410
2 039	1 479	356	4 644	3 288	4 921	300	405	390	14 7 29 430
59 573	46 605	10 419	142 889	100 080	151 275	317	401	393	14 7 29
57	268	25	587	341	629	300	390	380	14 7 30 010
1 140	1 355	264	3 747	2 311	3 824	300	450	410	14 7 30 020
1 204	577	57	2 346	2 031	2 543	300	400	380	14 7 30 030
287	550	124	1 440	943	1 587	300	380	370	14 7 30 040
100	319	33	699	413	755	290	390	375	14 7 30 050
656	590	145	1 856	1 335	2 003	300	400	380	14 7 30 060
3 392	4 355	923	11 387	6 969	11 903	300	450	380	14 7 30 070
649	714	78	1 860	1 272	1 998	293	398	383	14 7 30 080
299	369	68	1 014	652	1 060	320	420	400	14 7 30 090
676	336	51	1 247	1 105	1 420	260	360	360	14 7 30 100
3 600	2 441	719	8 430	6 086	8 901	300	400	400	14 7 30 110
64	222	42	486	263	521	290	390	380	14 7 30 120
601	667	64	1 636	1 115	1 784	295	365	375	14 7 30 140
1 328	840	244	2 905	2 187	3 135	310	390	380	14 7 30 150
656	612	102	1 840	1 416	2 062	290	365	370	14 7 30 160
306	479	84	1 190	771	1 302	280	370	375	14 7 30 170
868	301	57	1 443	1 287	1 557	305	400	385	14 7 30 180
1 351	758	141	2 754	2 192	2 956	295	400	385	14 7 30 190
1 358	858	165	3 001	2 407	3 292	295	382	377	14 7 30 200
214	325	59	849	559	921	285	380	380	14 7 30 210
250	344	28	899	631	978	300	380	380	14 7 30 220
2 939	2 531	767	7 923	5 502	8 497	300	420	375	14 7 30 230

Noch: 6. Steuereinnahmen der Gemeinden, Realsteueraufbringungskraft, Steuereinnahmekraft und gewogene Hebesätze 2011 nach Gemeinden

Gemeinde- schlüssel	Gemeinde Kreisgebiet Land	Einwohner am 30.06.2010	Realsteuern				
			Ist-Aufkommen				Gewerbe- steuer- umlage
			zusammen	Grund- steuer A	Grund- steuer B	Gewerbe- steuer	
1 000 €							
14 7 30 250	Rackwitz	4 998	1 548	59	573	916	80
14 7 30 260	Schildau, Gneisenaustadt, Stadt	3 553	698	36	277	385	35
14 7 30 270	Schkeuditz, Stadt	17 413	16 528	63	2 803	13 662	1 226
14 7 30 280	Schönwölkau	2 516	398	55	198	146	14
14 7 30 300	Taucha, Stadt	14 378	6 233	37	1 640	4 556	404
14 7 30 310	Torgau, Stadt	19 553	6 136	59	1 787	4 291	377
14 7 30 320	Trossin	1 351	497	39	108	350	32
14 7 30 330	Wermsdorf	5 548	1 174	90	413	671	63
14 7 30 340	Wiedemar	2 100	2 607	64	429	2 114	192
14 7 30 350	Zinna	1 458	266	18	135	113	11
14 7 30 360	Zschepplin	3 075	690	53	242	395	39
14 7 30 370	Zwochau	1 075	225	29	102	94	8
14 7 30	Nordsachsen	205 117	74 699	1 957	20 844	51 898	4 692
14	Sachsen	4 138 651	1 727 028	14 317	456 721	1 255 989	105 860

Gewerbesteuer-netto	Gemeinde-anteil an der Einkommen-steuer	Gemeinde-anteil an der Umsatz-steuer	Steuer-einnahmen insgesamt	Realsteuer-auf-bringungs-kraft	Steuer-einnahme-kraft	Hebesätze			Gemeinde-schlüssel
						Grund-steuer A	Grund-steuer B	Gewerbe-steuer	
1 000 €						%			
836	938	343	2 748	1 701	2 902	320	395	400	14 7 30 250
349	458	61	1 182	790	1 274	290	400	380	14 7 30 260
12 436	3 537	1 444	20 283	18 051	21 806	300	390	390	14 7 30 270
132	421	24	830	459	890	290	395	375	14 7 30 280
4 152	3 174	649	9 653	6 653	10 073	300	430	395	14 7 30 300
3 914	2 946	877	9 582	6 914	10 360	250	360	399	14 7 30 310
317	168	25	658	553	714	295	395	380	14 7 30 320
608	892	123	2 127	1 361	2 314	300	375	375	14 7 30 330
1 922	378	154	2 947	2 885	3 225	300	380	385	14 7 30 340
103	218	17	491	317	542	280	375	375	14 7 30 350
355	496	36	1 183	838	1 331	250	380	350	14 7 30 360
86	189	33	439	232	446	350	445	400	14 7 30 370
47 206	33 626	8 029	111 662	82 544	119 507	294	401	387	14 7 30
1 150 129	686 241	181 816	2 489 225	1 727 028	2 489 225	303	479	415	14

7. Ist-Aufkommen, Realsteueraufbringungskraft und Steuereinnahmekraft 2011 nach Gemeinden (in € je Einwohner)

Gemeinde- schlüssel	Gemeinde Kreisgebiet Land	Ist-Aufkommen			Realsteuer- aufbringungs- kraft	Steuer- einnahme- kraft
		Grund- steuer A	Grund- steuer B	Gewerbe- steuer		
14 5 11 000	Chemnitz, Stadt	0,65	139,69	366,10	462,23	678,08
14 5 21 010	Amtsberg	4,03	77,04	76,49	166,81	343,89
14 5 21 020	Annaberg-Buchholz, Stadt	0,57	91,00	264,32	390,92	548,61
14 5 21 030	Aue, Stadt	0,30	82,16	362,56	492,67	647,10
14 5 21 040	Auerbach	1,76	83,10	133,52	231,60	359,55
14 5 21 050	Bad Schlema	1,07	103,74	142,05	274,44	440,39
14 5 21 060	Bärenstein	0,58	105,57	174,14	323,01	445,23
14 5 21 070	Bernsbach	0,63	78,64	151,46	263,94	417,75
14 5 21 080	Bockau	1,75	66,63	168,06	274,89	393,18
14 5 21 090	Börnichen/Erzgeb.	4,16	64,50	72,10	166,59	334,36
14 5 21 100	Borstendorf	3,73	75,92	65,18	171,52	288,34
14 5 21 110	Breitenbrunn/Erzgeb.	1,66	73,11	122,97	231,91	374,50
14 5 21 120	Burkhardtsdorf	1,93	81,05	181,73	301,39	469,03
14 5 21 130	Crottendorf	2,42	89,77	313,56	465,02	596,10
14 5 21 140	Deutschneudorf	1,36	81,50	303,30	435,59	505,37
14 5 21 150	Drebach	3,63	80,11	136,59	253,37	375,22
14 5 21 160	Ehrenfriedersdorf, Stadt	0,89	98,38	166,92	304,06	433,47
14 5 21 170	Eibenstock, Stadt	2,61	75,35	195,36	310,38	417,88
14 5 21 180	Elterlein, Stadt	5,60	101,58	80,45	221,54	381,62
14 5 21 190	Erlbach-Kirchberg	8,55	74,09	45,55	147,54	301,10
14 5 21 200	Gelenau/Erzgeb.	1,85	80,10	128,46	257,78	385,32
14 5 21 210	Geyer, Stadt	0,77	101,17	101,52	212,38	348,53
14 5 21 220	Gornau/Erzgeb.	3,82	75,57	174,76	275,72	457,42
14 5 21 230	Gomsdorf	0,91	86,29	1 017,61	1 169,06	1 246,24
14 5 21 240	Großolbersdorf	4,98	72,97	85,36	186,92	315,35
14 5 21 250	Großrückerswalde	4,63	53,97	67,90	146,97	276,36
14 5 21 260	Grünhain-Beierfeld, Stadt	1,06	88,00	387,17	518,71	657,75
14 5 21 270	Grünhainichen	2,74	71,18	278,39	391,37	566,29
14 5 21 280	Heidersdorf	4,78	66,27	51,83	167,65	277,79
14 5 21 290	Hohndorf	0,76	67,90	47,80	127,83	272,10
14 5 21 300	Hormersdorf	3,12	65,07	62,84	155,97	298,84
14 5 21 310	Jahnsdorf/Erzgeb.	3,54	84,88	121,40	241,40	463,42
14 5 21 320	Johanngeorgenstadt, Stadt	1,09	99,53	61,18	171,38	308,66
14 5 21 330	Jöhstadt, Stadt	4,73	75,11	233,84	345,96	454,49
14 5 21 340	Königswalde	3,34	64,30	70,85	160,87	287,68
14 5 21 350	Lauter/Sa., Stadt	0,99	68,73	102,44	200,76	346,76
14 5 21 360	Lengefeld, Stadt	4,96	84,67	238,24	352,61	454,81
14 5 21 370	Lößnitz, Stadt	1,27	71,95	129,08	235,57	377,06
14 5 21 380	Lugau/Erzgeb., Stadt	0,61	77,21	338,03	450,68	579,91
14 5 21 390	Marienberg, Stadt	2,15	88,73	245,99	373,25	538,39
14 5 21 400	Mildenaу	5,47	65,56	85,28	177,85	301,42
14 5 21 410	Neukirchen/Erzgeb.	2,24	82,17	268,28	384,29	603,08
14 5 21 420	Niederdorf	4,68	132,49	1 127,45	1 424,88	1 559,17
14 5 21 430	Niederwürschnitz	1,42	107,30	395,88	544,17	689,34
14 5 21 440	Oberwiesenthal, Kurort, Stadt	3,06	204,20	211,18	460,83	646,82
14 5 21 450	Oelsnitz/Erzgeb., Stadt	1,12	80,27	425,54	555,40	671,03
14 5 21 460	Olbernhau, Stadt	1,54	89,96	680,49	826,08	917,80
14 5 21 470	Pfaffroda	10,02	67,66	136,59	241,08	347,41
14 5 21 480	Pobershau	0,66	68,08	46,86	134,20	276,84
14 5 21 490	Pockau	3,83	77,95	139,45	249,68	385,34
14 5 21 500	Raschau-Markersbach	2,41	66,19	161,78	264,86	424,76
14 5 21 510	Scheibenberg, Stadt	1,80	93,15	106,74	232,87	383,13
14 5 21 520	Schlettau, Stadt	4,00	77,52	146,40	255,21	381,86
14 5 21 530	Schneeberg, Stadt	0,70	77,22	151,49	247,32	399,94

Noch: 7. Ist-Aufkommen, Realsteueraufbringungskraft und Steuereinnahmekraft 2011
nach Gemeinden (in € je Einwohner)

Gemeinde- schlüssel	Gemeinde Kreisgebiet Land	Ist-Aufkommen			Realsteuer- aufbringungs- kraft	Steuer- einnahme- kraft
		Grund- steuer A	Grund- steuer B	Gewerbe- steuer		
14 5 21 540	Schönheide	0,81	84,33	378,52	520,86	626,00
14 5 21 550	Schwarzenberg/Erzgeb., Stadt	0,83	82,29	200,72	332,58	492,97
14 5 21 560	Sehmatal	2,06	78,73	95,75	205,89	333,74
14 5 21 570	Seiffen/Erzgeb., Kurort	2,16	113,55	155,07	280,16	390,66
14 5 21 590	Stollberg/Erzgeb., Stadt	2,09	102,46	526,38	693,64	845,48
14 5 21 600	Stützengrün	1,85	87,84	178,38	299,49	450,99
14 5 21 610	Tannenberg	3,47	73,31	45,62	144,62	273,30
14 5 21 620	Thalheim/Erzgeb., Stadt	0,60	76,08	163,36	263,61	395,66
14 5 21 630	Thermalbad Wiesenbad	4,11	77,18	143,16	261,34	400,93
14 5 21 640	Thum, Stadt	1,69	82,99	86,75	191,07	333,03
14 5 21 670	Wolkenstein, Stadt	4,30	83,54	139,21	257,12	385,87
14 5 21 680	Zöblitz, Stadt	3,56	67,30	68,44	159,08	299,18
14 5 21 690	Zschopau, Stadt	1,31	80,04	177,59	279,14	437,34
14 5 21 700	Zschorlau	0,93	71,89	101,40	188,17	348,33
14 5 21 710	Zwönitz, Stadt	2,23	68,38	243,25	347,56	479,75
14 5 21	Erzgebirgskreis	1,95	82,83	227,69	347,12	490,85
14 5 22 010	Altmittweida	10,80	110,47	157,29	290,16	496,54
14 5 22 020	Augustusburg, Stadt	2,29	74,48	124,77	231,20	442,53
14 5 22 030	Bobritzsch	11,04	76,50	383,92	513,85	654,21
14 5 22 040	Bockelwitz	35,34	79,50	145,12	289,93	420,09
14 5 22 050	Brand-Erbisdorf, Stadt	3,46	96,89	272,11	424,83	601,07
14 5 22 060	Burgstädt, Stadt	2,40	113,19	208,65	321,27	479,77
14 5 22 070	Claußnitz	8,10	80,94	106,96	214,34	385,16
14 5 22 080	Döbeln, Stadt	2,18	101,05	371,66	532,72	703,47
14 5 22 090	Dorfchemnitz	12,45	60,86	101,68	197,52	311,10
14 5 22 110	Eppendorf	6,12	64,52	118,48	221,90	344,27
14 5 22 120	Erlau	14,48	68,24	181,30	311,75	477,55
14 5 22 140	Flöha, Stadt	1,03	79,70	205,25	306,79	492,04
14 5 22 150	Frankenberg/Sa., Stadt	3,69	104,57	192,01	305,22	482,00
14 5 22 160	Frankenstein	16,55	72,11	161,41	272,63	407,86
14 5 22 170	Frauenstein, Stadt	14,19	86,38	226,05	362,57	506,03
14 5 22 180	Freiberg, Stadt	0,56	84,13	894,79	1 062,26	1 201,25
14 5 22 190	Geringswalde, Stadt	11,16	108,54	84,55	201,46	346,67
14 5 22 200	Großhartmannsdorf	10,45	73,29	80,52	187,69	314,46
14 5 22 210	Großschirma, Stadt	8,50	105,25	230,42	391,87	560,85
14 5 22 220	Großweitzschen	24,43	86,95	144,51	287,53	469,76
14 5 22 230	Hainichen, Stadt	6,58	108,18	202,05	347,87	539,93
14 5 22 240	Halsbrücke	9,56	87,59	830,68	1 024,93	1 129,06
14 5 22 250	Hartha, Stadt	10,45	101,45	174,19	301,77	462,57
14 5 22 260	Hartmannsdorf	1,67	152,00	854,57	1 206,88	1 384,73
14 5 22 270	Hilbersdorf	3,04	104,04	1 565,91	1 808,75	1 887,45
14 5 22 280	Königsfeld	29,43	68,82	138,15	265,87	401,91
14 5 22 290	Königshain-Wiederau	16,07	74,09	61,32	172,82	301,65
14 5 22 300	Kriebstein	17,55	94,95	692,85	883,10	1 003,34
14 5 22 310	Leisnig, Stadt	6,73	111,69	246,28	394,75	554,14
14 5 22 320	Leubsdorf	6,37	74,74	153,30	268,33	405,18
14 5 22 330	Lichtenau	6,79	106,99	374,99	604,42	815,85
14 5 22 340	Lichtenberg/Erzgeb.	9,27	75,24	200,27	318,26	475,94
14 5 22 350	Lunzenau, Stadt	7,13	84,64	62,60	163,05	294,21
14 5 22 360	Mittweida, Stadt	3,29	98,41	393,18	534,14	699,84
14 5 22 370	Mochau	33,94	100,81	336,25	476,76	610,63
14 5 22 380	Mühlau	3,33	141,64	565,81	718,74	904,26
14 5 22 390	Mulda/Sa.	9,45	73,80	251,97	383,43	506,54
14 5 22 400	Neuhausen/Erzgeb.	5,09	77,81	99,77	211,58	316,61

Noch: 7. Ist-Aufkommen, Realsteueraufbringungskraft und Steuereinnahmekraft 2011
nach Gemeinden (in € je Einwohner)

Gemeinde- schlüssel	Gemeinde Kreisgebiet Land	Ist-Aufkommen			Realsteuer- aufbringungs- kraft	Steuer- einnahme- kraft
		Grund- steuer A	Grund- steuer B	Gewerbe- steuer		
14 5 22 410	Niederstriegis	13,05	64,58	91,73	199,26	333,21
14 5 22 420	Niederwiesa	2,42	96,02	212,26	336,53	593,88
14 5 22 430	Oberschöna	11,32	69,50	72,90	176,30	382,07
14 5 22 440	Oederan, Stadt	6,89	95,27	325,78	459,91	603,19
14 5 22 450	Ostrau	27,25	103,08	188,10	357,11	549,85
14 5 22 460	Penig, Stadt	7,83	115,96	76,03	210,59	420,74
14 5 22 470	Rechenberg-Bienenmühle	6,55	88,88	100,31	233,42	377,61
14 5 22 480	Reinsberg	18,44	85,71	105,95	242,32	407,13
14 5 22 490	Rochlitz, Stadt	4,20	92,49	302,41	445,40	623,48
14 5 22 500	Rossau	15,44	110,32	130,14	281,11	451,92
14 5 22 510	Roßwein, Stadt	5,86	87,10	165,17	286,02	410,06
14 5 22 520	Sayda, Stadt	8,73	82,77	30,92	139,90	292,78
14 5 22 530	Seelitz	25,22	76,43	68,05	193,15	333,38
14 5 22 540	Striegistal	16,86	68,66	68,40	175,99	298,83
14 5 22 550	Taura	5,13	78,03	33,93	127,73	285,56
14 5 22 570	Waldheim, Stadt	2,39	80,93	302,35	443,99	589,93
14 5 22 580	Wechselburg	18,01	72,60	108,42	221,92	374,31
14 5 22 590	Weißenborn/Erzgeb.	6,15	112,26	682,22	935,97	1 152,34
14 5 22 600	Zettlitz	30,23	83,71	807,64	1 007,43	1 125,05
14 5 22 610	Ziegra-Knobelsdorf	20,96	77,98	92,48	219,02	362,97
14 5 22 620	Zschoitz-Ottewig	24,93	75,31	47,97	166,64	372,25
14 5 22	Mittelsachsen	7,06	93,00	335,83	479,18	640,41
14 5 23 010	Adorf/Vogtl., Stadt	2,98	97,78	334,17	456,30	586,93
14 5 23 020	Auerbach/Vogtl., Stadt	0,74	86,94	159,52	279,14	450,26
14 5 23 030	Bad Brambach	4,94	100,24	279,74	395,66	520,60
14 5 23 040	Bad Elster, Stadt	1,31	156,89	149,12	334,78	537,11
14 5 23 050	Bergen	2,71	89,83	58,25	156,84	334,43
14 5 23 060	Bösenbrunn	13,38	62,24	169,30	273,03	391,58
14 5 23 080	Eichigt	10,87	68,34	89,37	188,96	332,99
14 5 23 090	Ellefeld	0,67	83,53	271,52	419,73	562,74
14 5 23 100	Elsterberg, Stadt	3,29	83,63	112,40	212,48	360,99
14 5 23 110	Erlbach	2,90	61,17	102,39	182,64	325,89
14 5 23 120	Falkenstein/Vogtl., Stadt	1,58	97,21	433,89	577,08	698,03
14 5 23 130	Grünbach, Höhenluftkurort	1,93	89,11	118,15	239,42	404,53
14 5 23 150	Heinsdorfergrund	6,60	91,43	188,48	369,96	521,87
14 5 23 160	Klingenthal, Stadt	0,62	97,82	217,82	348,20	495,09
14 5 23 170	Lengsfeld, Stadt	4,49	92,96	218,33	364,07	503,92
14 5 23 190	Limbach	6,14	57,61	240,24	370,04	471,61
14 5 23 200	Markneukirchen, Stadt	2,49	85,03	361,65	464,10	603,66
14 5 23 230	Mühlental	11,46	56,11	87,68	186,73	313,07
14 5 23 240	Mühltroff, Stadt	9,91	100,71	290,97	437,51	567,86
14 5 23 245	Muldenhammer	2,21	82,31	142,47	262,41	404,36
14 5 23 250	Mylau, Stadt	0,94	106,82	284,94	410,52	547,26
14 5 23 260	Netzschkau, Stadt	1,84	91,23	182,59	305,14	451,95
14 5 23 270	Neuensalz	7,37	103,78	210,62	358,82	524,63
14 5 23 280	Neumark	4,79	124,54	287,76	440,83	644,14
14 5 23 290	Neustadt/Vogtl.	4,21	66,65	79,64	182,65	312,11
14 5 23 300	Oelsnitz/Vogtl., Stadt	2,51	107,53	336,80	499,31	657,00
14 5 23 310	Pausa/Vogtl., Stadt	6,31	93,57	465,16	630,35	729,62
14 5 23 320	Plauen, Stadt	0,86	116,06	322,27	450,74	637,50
14 5 23 330	Pöhl	7,21	83,51	70,13	202,11	374,97
14 5 23 340	Reichenbach im Vogtland, Stadt	0,77	85,04	150,66	271,79	428,28
14 5 23 350	Reuth	17,62	68,47	208,82	349,03	521,49
14 5 23 360	Rodewisch, Stadt	1,58	94,01	159,23	279,37	470,08

Noch: 7. Ist-Aufkommen, Realsteueraufbringungskraft und Steuereinnahmekraft 2011
nach Gemeinden (in € je Einwohner)

Gemeinde- schlüssel	Gemeinde Kreisgebiet Land	Ist-Aufkommen			Realsteuer- aufbringungs- kraft	Steuer- einnahme- kraft
		Grund- steuer A	Grund- steuer B	Gewerbe- steuer		
14 5 23 365	Rosenbach/Vogtl.	8,58	83,00	74,03	198,14	387,33
14 5 23 370	Schöneck/Vogtl., Stadt	4,06	104,68	439,25	600,64	712,80
14 5 23 380	Steinberg	2,04	104,71	731,46	955,58	1 100,40
14 5 23 410	Theuma	6,65	86,05	152,24	256,88	472,93
14 5 23 420	Tirpersdorf	6,43	70,46	124,71	282,63	471,19
14 5 23 430	Treuen, Stadt	2,52	106,79	650,41	850,46	951,07
14 5 23 440	Triebel/Vogtl.	13,84	51,37	84,68	186,19	324,20
14 5 23 450	Weischlitz	9,40	89,66	283,48	441,69	599,11
14 5 23 460	Werda	2,89	81,47	101,42	211,35	383,62
14 5 23 470	Zwota	2,72	80,07	109,43	208,20	347,74
14 5 23	Vogtlandkreis	2,60	98,90	269,54	403,40	563,96
14 5 24 010	Bernsdorf	5,71	75,32	240,74	346,25	509,44
14 5 24 020	Callenberg	7,17	65,68	93,59	191,01	359,74
14 5 24 030	Crimmitschau, Stadt	3,53	84,85	212,37	331,84	474,88
14 5 24 040	Crinitzberg	4,98	71,87	92,41	169,32	328,26
14 5 24 050	Dennheritz	11,17	68,64	542,29	659,72	885,22
14 5 24 060	Fraureuth	4,14	80,72	335,08	472,05	607,32
14 5 24 070	Gersdorf	1,80	68,77	114,59	213,68	392,71
14 5 24 080	Glauchau, Stadt	1,66	100,50	203,44	319,26	502,20
14 5 24 090	Hartenstein, Stadt	4,24	73,72	228,77	336,10	511,73
14 5 24 100	Hartmannsdorf b. Kirchberg	5,61	64,07	92,96	183,49	332,48
14 5 24 110	Hirschfeld	8,32	104,02	284,14	439,36	665,42
14 5 24 120	Hohenstein-Ernstthal, Stadt	0,77	103,18	111,33	232,20	420,19
14 5 24 130	Kirchberg, Stadt	2,79	69,79	96,71	188,69	379,60
14 5 24 140	Langenbernsdorf	8,47	63,00	104,21	206,08	340,30
14 5 24 150	Langenweißbach	5,21	55,08	84,47	165,05	338,35
14 5 24 160	Lichtenstein/Sa., Stadt	0,72	81,33	181,73	296,75	456,83
14 5 24 170	Lichtentanne	3,74	66,38	98,24	189,38	412,81
14 5 24 180	Limbach-Oberfrohna, Stadt	2,19	94,69	242,26	363,18	536,98
14 5 24 190	Meerane, Stadt	1,43	97,62	438,03	653,09	790,93
14 5 24 200	Mülsen	3,86	70,35	139,77	237,98	438,70
14 5 24 210	Neukirchen/Pleiße	3,86	90,19	179,68	295,87	483,26
14 5 24 220	Niederfrohna	5,48	65,10	51,57	136,48	327,00
14 5 24 230	Oberlungwitz, Stadt	2,22	83,29	96,20	218,16	420,14
14 5 24 240	Oberwiera	17,97	70,98	152,90	273,67	428,41
14 5 24 250	Reinsdorf	2,36	83,23	269,70	370,92	577,78
14 5 24 260	Remse	8,43	108,72	497,21	685,60	836,08
14 5 24 270	Schönberg	23,86	62,65	65,38	173,48	352,21
14 5 24 280	St. Egidien	5,00	120,00	305,72	482,29	646,41
14 5 24 290	Waldenburg, Stadt	5,91	76,09	139,65	244,35	405,75
14 5 24 300	Werdau, Stadt	1,75	91,91	107,82	221,16	395,92
14 5 24 310	Wildenfels, Stadt	4,46	65,93	95,87	187,23	364,62
14 5 24 320	Wilkau-Haßlau, Stadt	0,69	80,87	249,46	347,90	536,47
14 5 24 330	Zwickau, Stadt	0,63	114,53	537,77	613,54	828,86
14 5 24	Zwickau	2,31	93,70	289,28	396,25	581,88
14 6 12 000	Dresden, Stadt	0,33	141,71	442,40	515,43	742,21
14 6 25 010	Arnsdorf	7,47	93,22	161,56	276,97	482,75
14 6 25 020	Bautzen, Stadt	1,70	86,66	482,62	611,91	797,10
14 6 25 030	Bernsdorf, Stadt	1,87	94,99	299,19	464,13	605,32
14 6 25 040	Bischofswerda, Stadt	4,86	88,97	165,70	275,48	450,87
14 6 25 050	Bretinig-Hauswalde	5,22	93,87	646,45	788,48	919,88
14 6 25 060	Burkau	13,31	70,18	313,79	423,21	564,75

Noch: 7. Ist-Aufkommen, Realsteueraufbringungskraft und Steuereinnahmekraft 2011
nach Gemeinden (in € je Einwohner)

Gemeinde- schlüssel	Gemeinde Kreisgebiet Land	Ist-Aufkommen			Realsteuer- aufbringungs- kraft	Steuer- einnahme- kraft
		Grund- steuer A	Grund- steuer B	Gewerbe- steuer		
14 6 25 080	Crostwitz	13,99	63,44	47,77	141,37	297,51
14 6 25 090	Cunewalde	2,82	74,88	167,65	283,01	432,59
14 6 25 100	Demitz-Thumitz	6,37	67,04	62,53	162,22	371,60
14 6 25 110	Doberschau-Gaußig	8,98	66,36	102,03	215,02	398,13
14 6 25 120	Elsterheide	6,63	120,29	211,38	420,75	625,14
14 6 25 130	Elstra, Stadt	11,33	80,16	179,93	298,97	462,65
14 6 25 140	Frankenthal	11,69	54,17	29,28	109,27	294,21
14 6 25 150	Göda	19,78	83,51	237,33	372,64	512,11
14 6 25 160	Großdubrau	6,97	75,41	321,13	453,35	606,28
14 6 25 170	Großharthau	8,31	60,77	55,95	143,68	289,96
14 6 25 180	Großnaundorf	9,22	62,44	17,47	102,18	296,66
14 6 25 190	Großpostwitz/O.L.	4,80	92,36	920,55	1 070,98	1 235,29
14 6 25 200	Großröhrsdorf, Stadt	3,13	94,51	253,15	390,44	568,69
14 6 25 210	Guttau	9,28	73,94	130,99	251,28	402,13
14 6 25 220	Haselbachtal	6,89	62,57	101,62	189,26	354,72
14 6 25 230	Hochkirch	17,70	70,24	68,45	178,24	339,26
14 6 25 240	Hoyerswerda, Stadt	0,65	96,44	181,94	285,21	485,74
14 6 25 250	Kamenz, Stadt	1,95	85,91	333,99	480,04	647,88
14 6 25 270	Königsbrück, Stadt	2,47	101,89	194,82	318,32	484,73
14 6 25 280	Königswartha	6,47	78,67	157,80	269,46	421,16
14 6 25 290	Kubschütz	16,20	73,09	65,45	183,63	352,94
14 6 25 300	Laußnitz	8,24	113,50	323,16	470,47	727,26
14 6 25 310	Lauta, Stadt	1,65	79,46	169,33	281,56	388,87
14 6 25 320	Lichtenberg	8,55	65,17	160,83	266,03	459,40
14 6 25 330	Lohsa	6,33	84,00	87,66	201,47	359,47
14 6 25 340	Malschwitz	15,54	71,46	200,21	305,98	450,33
14 6 25 350	Nebelschütz	16,12	84,53	131,87	263,76	381,71
14 6 25 360	Neschwitz	14,03	73,68	96,68	214,63	363,77
14 6 25 370	Neukirch	13,18	70,05	57,94	164,16	308,17
14 6 25 380	Neukirch/Lausitz	2,06	90,98	182,78	285,33	435,24
14 6 25 390	Obergurig	3,41	97,97	389,51	540,11	725,47
14 6 25 410	Ohorn	2,84	74,01	105,70	203,44	384,06
14 6 25 420	Oßling	6,85	63,16	94,85	180,98	352,75
14 6 25 430	Ottendorf-Okrilla	1,97	109,86	416,94	583,20	819,90
14 6 25 440	Panschwitz-Kuckau	14,15	66,43	69,38	170,72	322,35
14 6 25 450	Pulsnitz, Stadt	2,57	87,43	250,94	390,80	568,54
14 6 25 460	Puschwitz	10,10	99,72	80,93	226,48	341,55
14 6 25 470	Räckelwitz	9,73	64,07	154,17	254,62	377,09
14 6 25 480	Radeberg, Stadt	1,25	101,37	444,07	615,99	823,30
14 6 25 490	Radibor	15,47	83,66	170,99	293,48	431,37
14 6 25 500	Ralbitz-Rosenthal	10,38	66,61	129,21	228,48	339,05
14 6 25 510	Rammenau	5,64	75,97	67,76	168,86	351,13
14 6 25 525	Schirgiswalde-Kirschau	2,37	74,67	90,94	196,44	352,68
14 6 25 530	Schmölln-Putzkau	5,86	59,93	60,02	153,19	321,91
14 6 25 540	Schönheichen	10,09	62,11	131,93	238,62	393,14
14 6 25 550	Schwepnitz	5,80	99,71	160,14	312,20	498,90
14 6 25 560	Sohland a. d. Spree	3,17	81,86	103,42	212,78	359,34
14 6 25 570	Spreetal	5,43	205,55	651,42	947,69	1 271,54
14 6 25 580	Steina	6,46	57,84	23,83	106,10	289,62
14 6 25 590	Steinigtwolmsdorf	2,65	59,57	50,31	126,73	268,11
14 6 25 600	Wachau	6,91	85,88	857,97	1 235,06	1 417,67
14 6 25 610	Weißenberg, Stadt	18,88	81,73	130,42	247,63	393,28
14 6 25 620	Wiednitz	4,60	66,96	13,95	108,51	236,43
14 6 25 630	Wilthen, Stadt	1,38	73,72	161,20	261,70	438,70
14 6 25 640	Wittichenau, Stadt	5,74	90,95	242,79	381,34	524,83

Noch: 7. Ist-Aufkommen, Realsteueraufbringungskraft und Steuereinnahmekraft 2011
nach Gemeinden (in € je Einwohner)

Gemeinde- schlüssel	Gemeinde Kreisgebiet Land	Ist-Aufkommen			Realsteuer- aufbringungs- kraft	Steuer- einnahme- kraft
		Grund- steuer A	Grund- steuer B	Gewerbe- steuer		
14 6 25	Bautzen	4,63	86,62	261,28	389,73	564,56
14 6 26 010	Bad Muskau, Stadt	1,01	104,80	105,47	221,99	361,63
14 6 26 020	Beiersdorf	4,02	74,07	345,30	461,41	554,23
14 6 26 030	Bernstadt a. d. Eigen, Stadt	14,49	72,27	143,06	266,10	426,44
14 6 26 040	Berthelsdorf	6,28	56,48	71,34	154,75	260,10
14 6 26 050	Bertsdorf-Hörnitz	8,65	74,28	41,89	136,35	274,28
14 6 26 060	Boxberg/O.L.	9,10	108,98	390,25	651,76	878,59
14 6 26 070	Dürrhennersdorf	6,10	51,35	72,66	200,89	346,33
14 6 26 080	Ebersbach-Neugersdorf	0,83	88,99	315,02	432,75	557,00
14 6 26 090	Eibau	3,28	67,01	90,08	177,02	314,69
14 6 26 100	Gablenz	3,55	80,11	44,49	152,25	313,69
14 6 26 110	Görlitz, Stadt	0,91	122,34	255,36	353,53	514,72
14 6 26 120	Groß Düben	4,59	69,18	49,62	148,61	292,74
14 6 26 140	Großschönau	2,70	97,30	128,30	242,84	363,08
14 6 26 150	Großschweidnitz	4,44	61,36	54,99	142,54	334,08
14 6 26 160	Hähnichen	14,61	69,71	58,65	159,90	286,04
14 6 26 170	Hainewalde	6,17	69,66	22,36	114,48	253,82
14 6 26 180	Herrnhut, Stadt	9,28	62,36	248,75	360,10	475,78
14 6 26 190	Hohendubrau	12,66	70,75	84,41	190,78	322,37
14 6 26 200	Horka	11,84	84,99	158,19	288,47	427,44
14 6 26 210	Jonsdorf, Kurort	0,95	78,66	37,57	136,16	285,76
14 6 26 230	Kodersdorf	11,39	96,03	101,73	237,71	388,49
14 6 26 240	Königshain	14,55	71,90	77,34	181,04	329,96
14 6 26 250	Krauschwitz	3,33	99,34	163,15	303,70	448,61
14 6 26 260	Kreba-Neudorf	10,34	95,40	283,47	418,90	519,60
14 6 26 270	Lawalde	4,74	65,41	2,16	85,01	247,16
14 6 26 280	Leutersdorf	3,43	65,56	135,59	239,84	357,90
14 6 26 290	Löbau, Stadt	5,86	93,17	222,55	342,78	505,21
14 6 26 300	Markersdorf	17,67	92,64	160,45	296,58	482,89
14 6 26 310	Mittelherwigsdorf	12,49	81,85	284,44	405,87	520,39
14 6 26 320	Mücka	8,59	94,26	137,03	246,14	391,93
14 6 26 330	Neißeau	16,51	69,79	24,91	128,07	253,08
14 6 26 350	Neusalza-Spremberg, Stadt	3,92	70,57	311,84	440,86	546,11
14 6 26 360	Niedercunnersdorf	7,95	54,34	65,19	148,06	305,03
14 6 26 370	Niesky, Stadt	1,96	103,04	360,85	503,49	667,00
14 6 26 380	Obercunnersdorf	7,23	58,80	153,19	232,68	341,83
14 6 26 390	Oderwitz	6,64	75,04	81,56	185,64	326,58
14 6 26 400	Olbersdorf	1,38	88,85	102,64	199,45	339,73
14 6 26 410	Oppach	1,75	69,43	226,99	328,68	429,32
14 6 26 420	Ostritz, Stadt	8,17	77,32	141,59	232,36	351,51
14 6 26 430	Oybin	2,66	118,43	42,74	175,66	335,13
14 6 26 440	Quitzdorf am See	9,32	92,54	61,76	187,97	327,76
14 6 26 450	Reichenbach/O.L., Stadt	12,87	86,17	80,21	198,59	334,86
14 6 26 460	Rietschen	8,61	76,95	59,71	175,27	307,41
14 6 26 470	Rosenbach	14,65	60,27	116,67	222,03	329,97
14 6 26 480	Rothenburg/O.L., Stadt	5,78	87,42	233,61	357,28	516,31
14 6 26 490	Schleife	4,62	77,59	374,90	514,99	654,91
14 6 26 500	Schönau-Berzdorf a. d. Eigen	13,98	63,31	102,11	206,67	334,70
14 6 26 510	Schönbach	4,46	90,02	352,56	503,18	674,24
14 6 26 520	Schöpstal	14,30	81,38	73,04	197,29	439,50
14 6 26 530	Seiffhennersdorf, Stadt	3,85	94,00	128,07	243,75	363,37
14 6 26 540	Sohland a. Rotstein	14,84	65,70	49,20	148,54	278,64
14 6 26 560	Trebendorf	4,31	73,75	378,50	498,16	634,87
14 6 26 570	Vierkirchen	19,02	74,75	145,07	283,18	382,43

Noch: 7. Ist-Aufkommen, Realsteueraufbringungskraft und Steuereinnahmekraft 2011
nach Gemeinden (in € je Einwohner)

Gemeinde- schlüssel	Gemeinde Kreisgebiet Land	Ist-Aufkommen			Realsteuer- aufbringungs- kraft	Steuer- einnahme- kraft
		Grund- steuer A	Grund- steuer B	Gewerbe- steuer		
14 6 26 580	Waldhufen	12,94	87,29	83,27	212,88	348,86
14 6 26 590	Weißkeißel	6,39	78,04	33,87	140,60	287,82
14 6 26 600	Weißwasser/O.L., Stadt	0,42	88,96	211,51	330,59	514,87
14 6 26 610	Zittau, Stadt	2,37	96,68	306,23	414,73	537,61
14 6 26	Görlitz	4,64	93,18	209,84	324,20	471,59
14 6 27 010	Coswig, Stadt	0,89	86,69	179,13	288,07	516,43
14 6 27 020	Diera-Zehren	16,80	66,83	70,78	181,56	362,42
14 6 27 030	Ebersbach	19,14	85,35	103,06	243,97	410,90
14 6 27 040	Glaubitz	5,59	115,76	585,56	787,82	941,55
14 6 27 050	Gröditz, Stadt	0,42	81,45	327,52	469,74	601,65
14 6 27 060	Großenhain, Stadt	5,72	95,39	256,95	383,91	544,67
14 6 27 070	Hirschstein	19,78	65,40	199,15	327,08	462,76
14 6 27 080	Käbschütztal	31,04	69,27	103,21	237,27	383,09
14 6 27 090	Ketzerbachtal	26,96	94,37	674,63	916,51	1 013,05
14 6 27 100	Klipphausen	12,93	89,69	590,49	847,94	1 036,85
14 6 27 110	Lampertswalde	13,02	167,69	774,33	1 091,49	1 264,71
14 6 27 120	Leuben-Schleinitz	35,12	70,14	62,48	199,59	330,64
14 6 27 130	Lommatzsch, Stadt	30,28	98,81	258,59	398,38	542,20
14 6 27 140	Meißen, Stadt	1,08	87,68	173,86	286,52	462,94
14 6 27 150	Moritzburg	2,54	87,06	211,33	334,44	567,32
14 6 27 160	Nauwalde	5,63	67,29	169,31	252,68	380,72
14 6 27 170	Niederau	8,57	72,14	116,90	253,74	464,27
14 6 27 180	Nossen, Stadt	7,72	85,31	370,83	558,70	695,51
14 6 27 190	Nünchritz	5,07	92,00	1 534,35	1 780,99	1 869,88
14 6 27 200	Priestewitz	22,89	77,96	169,97	305,36	461,44
14 6 27 210	Radebeul, Stadt	0,46	95,85	309,10	436,07	708,21
14 6 27 220	Radeburg, Stadt	4,98	104,65	313,94	470,47	671,52
14 6 27 230	Riesa, Stadt	2,01	94,13	252,78	371,74	543,03
14 6 27 240	Röderaue	7,28	69,73	69,67	170,67	333,97
14 6 27 250	Schönfeld	11,64	78,30	136,13	264,65	439,43
14 6 27 260	Stauchitz	20,36	79,77	36,83	155,80	313,13
14 6 27 270	Strehla, Stadt	8,83	82,72	105,88	230,05	384,91
14 6 27 280	Tauscha	7,80	84,47	107,18	246,58	423,48
14 6 27 290	Thiendorf	10,87	128,24	657,09	910,84	1 068,51
14 6 27 300	Triebischtal	15,06	76,50	147,84	281,81	458,67
14 6 27 310	Weinböhla	0,94	73,80	74,37	176,46	380,76
14 6 27 320	Weißig a. Raschütz	23,18	61,57	57,61	175,78	296,73
14 6 27 340	Wülknitz	13,74	82,75	359,51	511,48	659,87
14 6 27 360	Zeithain	7,63	114,75	276,02	439,23	614,15
14 6 27	Meißen	6,10	90,03	276,03	412,52	599,68
14 6 28 010	Altenberg, Stadt	6,42	108,31	138,69	288,54	448,25
14 6 28 020	Bad Gottleuba-Berggießhübel, Stadt	9,82	97,20	197,14	303,33	476,96
14 6 28 030	Bad Schandau, Stadt	1,48	132,73	115,69	280,43	439,09
14 6 28 040	Bahretal	12,49	74,96	50,93	162,38	353,83
14 6 28 050	Bannewitz	2,53	74,06	146,60	260,67	528,92
14 6 28 060	Dippoldiswalde, Stadt	4,64	91,53	164,12	290,44	500,17
14 6 28 070	Dohma	13,21	84,26	94,11	185,38	375,32
14 6 28 080	Dohna, Stadt	3,87	79,27	298,71	434,35	639,28
14 6 28 090	Dorfhain	6,56	95,27	109,45	201,53	429,87
14 6 28 100	Dürrröhrsdorf-Dittersbach	10,50	83,35	146,14	260,02	427,37
14 6 28 110	Freital, Stadt	0,63	76,31	286,32	409,70	584,99
14 6 28 130	Glashütte, Stadt	8,48	83,57	436,02	554,15	707,79
14 6 28 140	Gohrisch	7,90	75,63	100,01	197,51	341,32

Noch: 7. Ist-Aufkommen, Realsteueraufbringungskraft und Steuereinnahmekraft 2011
nach Gemeinden (in € je Einwohner)

Gemeinde- schlüssel	Gemeinde Kreisgebiet Land	Ist-Aufkommen			Realsteuer- aufbringungs- kraft	Steuer- einnahme- kraft
		Grund- steuer A	Grund- steuer B	Gewerbe- steuer		
14 6 28 150	Hartmannsdorf-Reichenau	13,44	84,24	-22,74	96,66	253,43
14 6 28 160	Heidenau, Stadt	0,38	90,52	456,48	582,61	735,12
14 6 28 170	Hermisdorf/Erzgeb.	9,06	103,30	21,89	166,17	297,09
14 6 28 180	Höckendorf	9,88	72,73	27,40	129,22	299,58
14 6 28 190	Hohnstein, Stadt	13,20	79,31	43,53	145,55	274,44
14 6 28 200	Kirnitzschtal	9,25	74,05	23,86	122,75	246,10
14 6 28 210	Königstein/Sächs. Schw., Stadt	4,00	118,37	98,87	247,93	476,70
14 6 28 220	Kreischa	7,70	139,95	318,17	521,27	747,66
14 6 28 230	Liebstadt, Stadt	20,76	77,68	25,01	136,97	300,94
14 6 28 240	Lohmen	5,26	60,43	81,20	177,28	341,11
14 6 28 250	Müglitztal	10,58	86,99	91,20	192,10	433,31
14 6 28 260	Neustadt i. Sa., Stadt	3,66	89,59	195,28	313,65	476,12
14 6 28 270	Pirna, Stadt	1,01	82,84	292,44	403,61	582,31
14 6 28 280	Porschdorf	7,05	76,99	54,90	151,08	275,27
14 6 28 290	Pretzschendorf	9,97	74,80	125,96	256,81	437,95
14 6 28 300	Rabenau, Stadt	4,54	81,27	156,51	276,84	466,48
14 6 28 310	Rathen, Kurort	4,54	201,51	428,82	710,62	849,45
14 6 28 320	Rathmannsdorf	3,25	72,77	18,43	107,38	252,05
14 6 28 330	Reinhardttsdorf-Schöna	9,61	70,55	68,61	165,38	297,39
14 6 28 340	Rosenthal-Bielatal	9,15	75,45	59,74	167,14	298,17
14 6 28 350	Schmiedeberg	4,42	81,19	108,84	225,92	393,72
14 6 28 360	Sebnitz, Stadt	2,38	105,16	163,54	278,11	457,19
14 6 28 370	Stadt Wehlen, Stadt	8,47	89,34	25,25	129,87	305,82
14 6 28 380	Stolpen, Stadt	11,03	71,11	79,99	188,71	357,53
14 6 28 390	Struppen	9,31	82,59	39,53	144,78	318,49
14 6 28 400	Tharandt, Stadt	4,47	80,70	69,24	178,39	397,49
14 6 28 410	Wilsdruff, Stadt	8,01	103,69	352,34	518,93	735,95
14 6 28	Sächsische Schweiz- Osterzgebirge	4,48	86,62	224,93	347,44	528,64
14 7 13 000	Leipzig, Stadt	0,47	169,14	368,15	457,31	659,17
14 7 29 010	Bad Lausick, Stadt	10,24	89,79	169,75	289,65	451,84
14 7 29 020	Belgershain	7,98	80,07	115,39	230,39	485,62
14 7 29 030	Bennewitz	10,53	89,40	167,31	313,48	496,46
14 7 29 040	Böhlen, Stadt	2,63	81,66	209,00	333,76	525,76
14 7 29 050	Borna, Stadt	1,90	88,89	205,67	321,82	495,23
14 7 29 060	Borsdorf	2,46	84,96	173,19	279,18	541,30
14 7 29 070	Brandis, Stadt	2,73	89,95	293,45	436,76	658,73
14 7 29 080	Colditz, Stadt	11,32	94,34	205,63	335,67	481,31
14 7 29 090	Deutzen	2,67	120,62	13,44	123,57	255,52
14 7 29 100	Elstertrebnitz	9,37	65,48	317,38	458,07	598,82
14 7 29 110	Espenhain	13,59	151,83	542,01	751,73	997,50
14 7 29 130	Falkenhain	20,28	82,55	196,69	329,88	461,97
14 7 29 140	Frohburg, Stadt	13,50	75,37	114,52	223,77	362,84
14 7 29 150	Geithain, Stadt	10,95	91,64	132,11	265,59	438,14
14 7 29 160	Grimma, Stadt	7,86	90,75	304,90	433,36	619,14
14 7 29 170	Groitzsch, Stadt	9,93	81,81	156,33	277,25	418,39
14 7 29 190	Großpösna	5,35	109,39	86,13	245,47	524,46
14 7 29 200	Hohburg	15,95	78,81	95,95	203,10	385,85
14 7 29 210	Kitzen	21,43	58,37	124,46	258,33	459,99
14 7 29 220	Kitzscher, Stadt	5,91	83,76	112,40	226,23	364,50
14 7 29 230	Kohren-Sahlis, Stadt	20,48	79,22	183,35	314,58	452,37
14 7 29 250	Machern	8,69	153,72	462,58	623,00	888,64
14 7 29 260	Markkleeberg, Stadt	0,58	94,03	313,39	428,91	689,87

Noch: 7. Ist-Aufkommen, Realsteueraufbringungskraft und Steuereinnahmekraft 2011
nach Gemeinden (in € je Einwohner)

Gemeinde- schlüssel	Gemeinde Kreisgebiet Land	Ist-Aufkommen			Realsteuer- aufbringungs- kraft	Steuer- einnahme- kraft
		Grund- steuer A	Grund- steuer B	Gewerbe- steuer		
14 7 29 270	Markranstädt, Stadt	6,65	92,33	269,22	424,78	682,52
14 7 29 280	Mutzschen, Stadt	28,73	95,38	130,18	244,32	406,24
14 7 29 290	Narsdorf	20,01	80,30	147,15	270,22	458,67
14 7 29 300	Naunhof, Stadt	4,33	78,38	168,24	287,04	510,02
14 7 29 320	Neukieritzsch	5,21	141,62	704,05	970,91	1 083,07
14 7 29 330	Otterwisch	17,57	74,03	66,23	177,31	342,93
14 7 29 340	Parthenstein	10,01	88,73	176,20	315,71	558,48
14 7 29 350	Pegau, Stadt	7,23	91,11	126,81	257,05	400,89
14 7 29 360	Regis-Breitungen, Stadt	3,90	90,19	95,95	206,50	330,37
14 7 29 370	Rötha, Stadt	4,24	89,61	205,85	319,50	468,87
14 7 29 380	Thallwitz	20,58	81,55	319,60	474,12	674,72
14 7 29 400	Trebsen/Mulde, Stadt	9,30	83,40	475,30	587,86	745,51
14 7 29 410	Wurzen, Stadt	4,95	90,31	362,03	488,92	642,31
14 7 29 430	Zwenkau, Stadt	5,36	82,90	256,68	376,70	563,82
14 7 29	Leipzig	7,21	91,45	245,42	375,55	567,66
14 7 30 010	Arzberg	39,90	73,86	29,93	163,70	301,58
14 7 30 020	Bad Dübén, Stadt	3,56	117,33	152,64	283,00	468,35
14 7 30 030	Beilrode	31,17	82,40	296,41	454,04	568,47
14 7 30 040	Belgern, Stadt	13,70	86,91	66,40	197,86	332,93
14 7 30 050	Cavertitz	28,41	76,03	47,03	175,11	320,35
14 7 30 060	Dahlen, Stadt	12,50	88,26	157,04	289,88	435,11
14 7 30 070	Delitzsch, Stadt	2,82	100,86	142,52	265,88	454,11
14 7 30 080	Doberschütz	10,99	87,17	166,89	297,16	466,88
14 7 30 090	Dommitzsch, Stadt	9,73	93,37	121,30	241,56	392,90
14 7 30 100	Dreiheide	7,21	71,89	322,40	475,90	611,39
14 7 30 110	Eilenburg, Stadt	2,34	99,23	240,08	370,36	541,67
14 7 30 120	Elsnig	25,25	74,49	44,26	166,20	328,82
14 7 30 140	Jesewitz	20,42	78,46	215,77	362,84	580,44
14 7 30 150	Krostitz	17,89	112,00	385,56	576,31	826,43
14 7 30 160	Laußig	12,37	101,49	175,79	343,34	499,88
14 7 30 170	Liebschützberg	28,01	71,99	104,84	239,57	404,70
14 7 30 180	Löbnitz	9,42	92,68	446,75	602,14	728,70
14 7 30 190	Mockrehna	15,36	80,65	283,35	417,93	563,57
14 7 30 200	Mügeln, Stadt	11,76	83,45	230,34	370,30	506,33
14 7 30 210	Naundorf	30,32	69,98	94,50	223,70	368,74
14 7 30 220	Neukyhna	31,32	85,58	116,02	266,25	412,63
14 7 30 230	Oschatz, Stadt	4,72	106,48	213,88	362,97	560,62
14 7 30 250	Rackwitz	11,81	114,58	183,34	340,39	580,55
14 7 30 260	Schildau, Gneisenaustadt, Stadt	10,25	78,00	108,30	222,43	358,60
14 7 30 270	Schkeuditz, Stadt	3,64	160,98	784,57	1 036,66	1 252,31
14 7 30 280	Schönwölkau	21,77	78,72	57,88	182,27	353,74
14 7 30 300	Taucha, Stadt	2,55	114,09	316,88	462,72	700,56
14 7 30 310	Torgau, Stadt	3,00	91,38	219,45	353,63	529,85
14 7 30 320	Trossin	29,15	79,98	258,77	409,68	528,80
14 7 30 330	Wermisdorf	16,30	74,38	120,92	245,33	417,08
14 7 30 340	Wiedemar	30,32	204,39	1 006,58	1 373,82	1 535,90
14 7 30 350	Zinna	12,19	92,84	77,61	217,65	371,70
14 7 30 360	Zschoepplin	17,31	78,77	128,38	272,55	432,69
14 7 30 370	Zwochau	26,86	95,02	87,33	216,14	415,12
14 7 30	Nordsachsen	9,54	101,62	253,02	402,42	582,63
14	Sachsen	3,46	110,36	303,48	417,29	601,46

Abb. 1 Ist-Aufkommen der Realsteuern im Freistaat Sachsen 2011 in Prozent

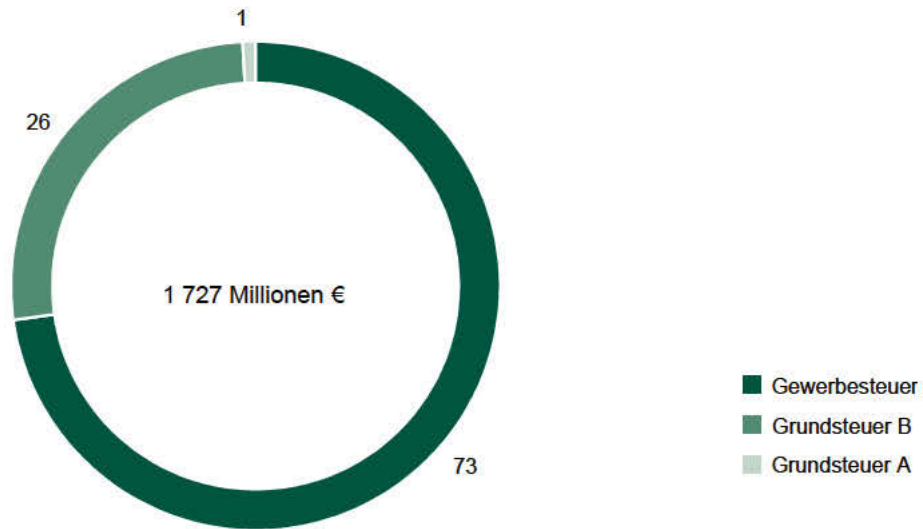


Abb. 2 Streuung der Hebesätze der Realsteuern im Freistaat Sachsen 2011 nach Gemeinden

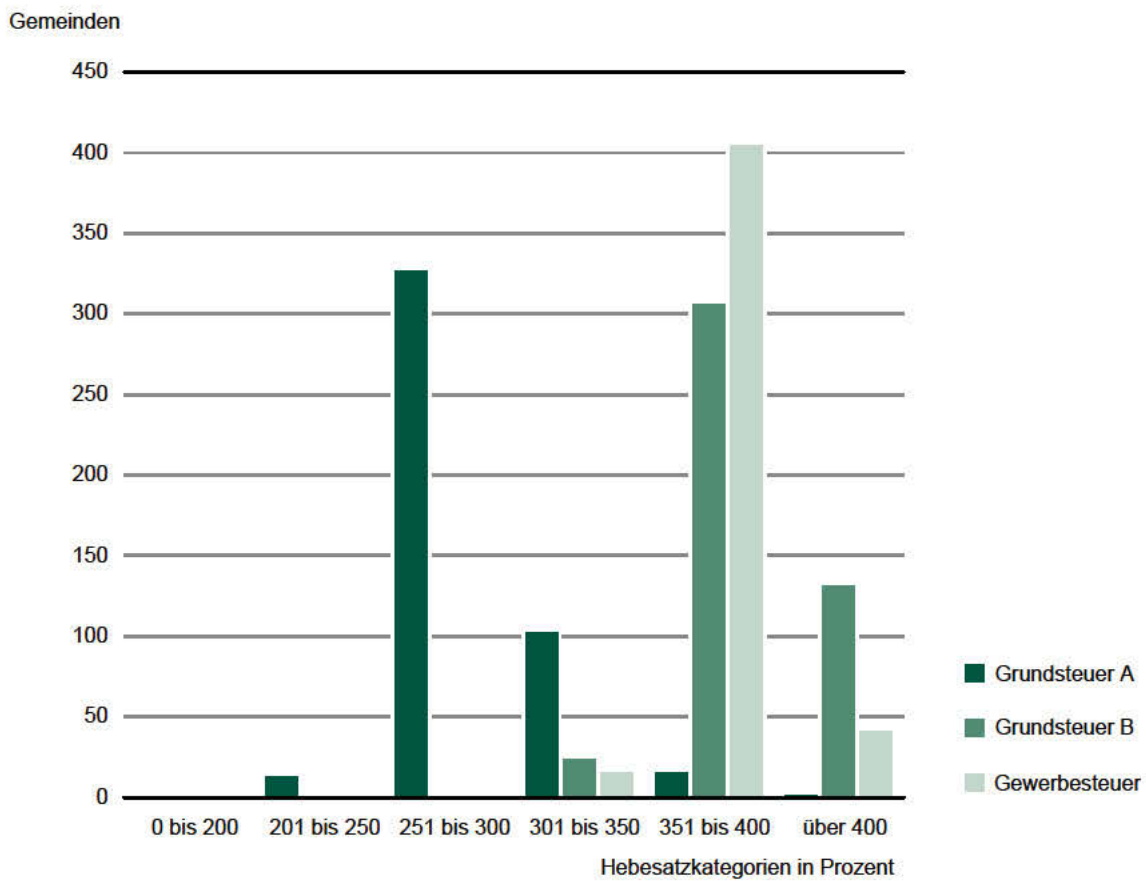


Abb. 3 Ist-Aufkommen der Realsteuern, Gemeindeanteil an der Umsatzsteuer und an der Einkommensteuer der Kreisfreien Städte im Freistaat Sachsen 2011

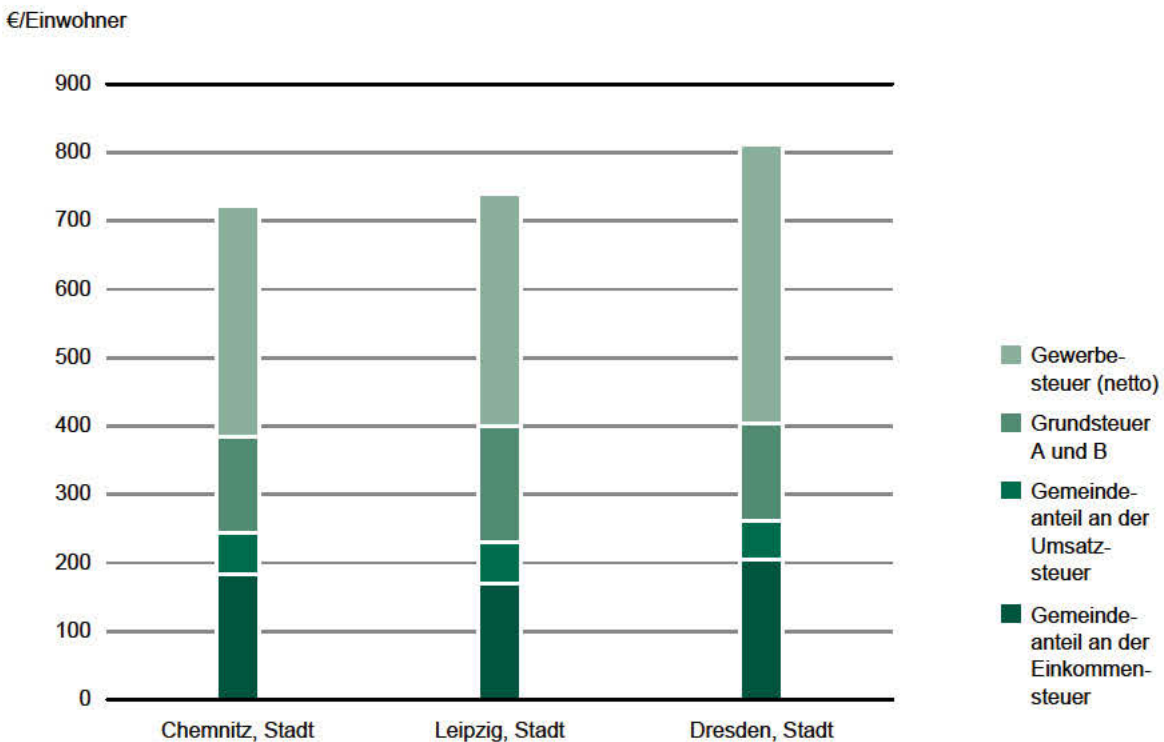
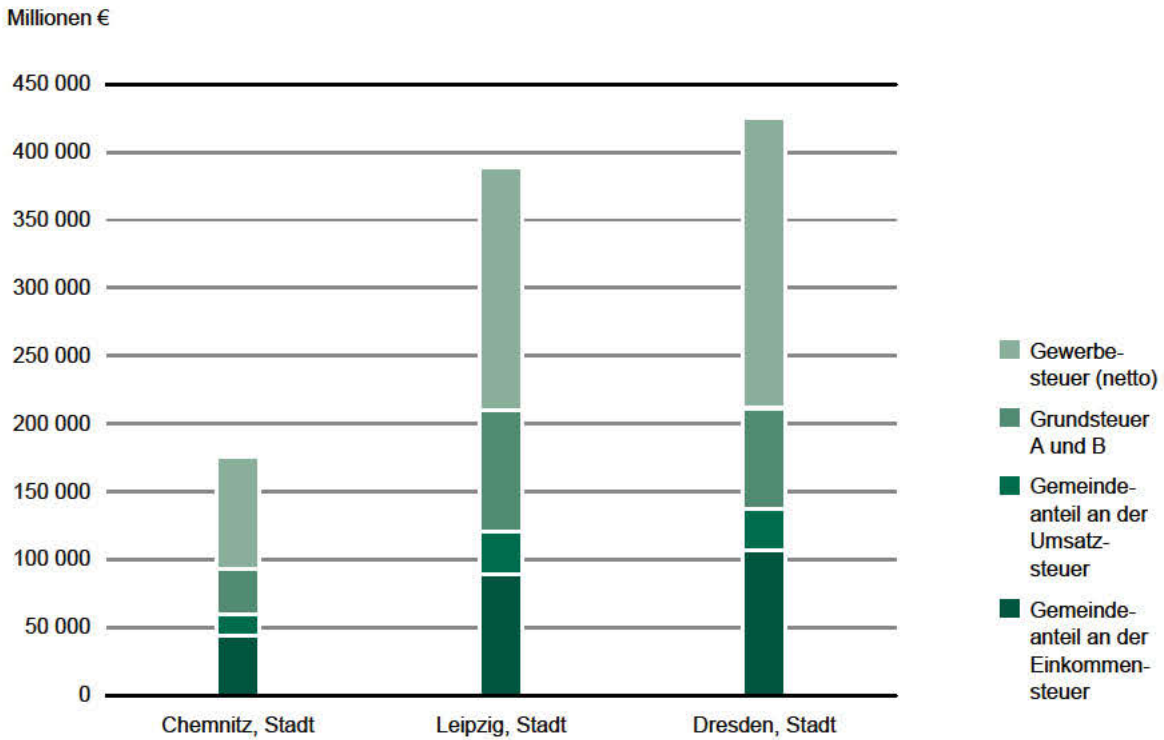
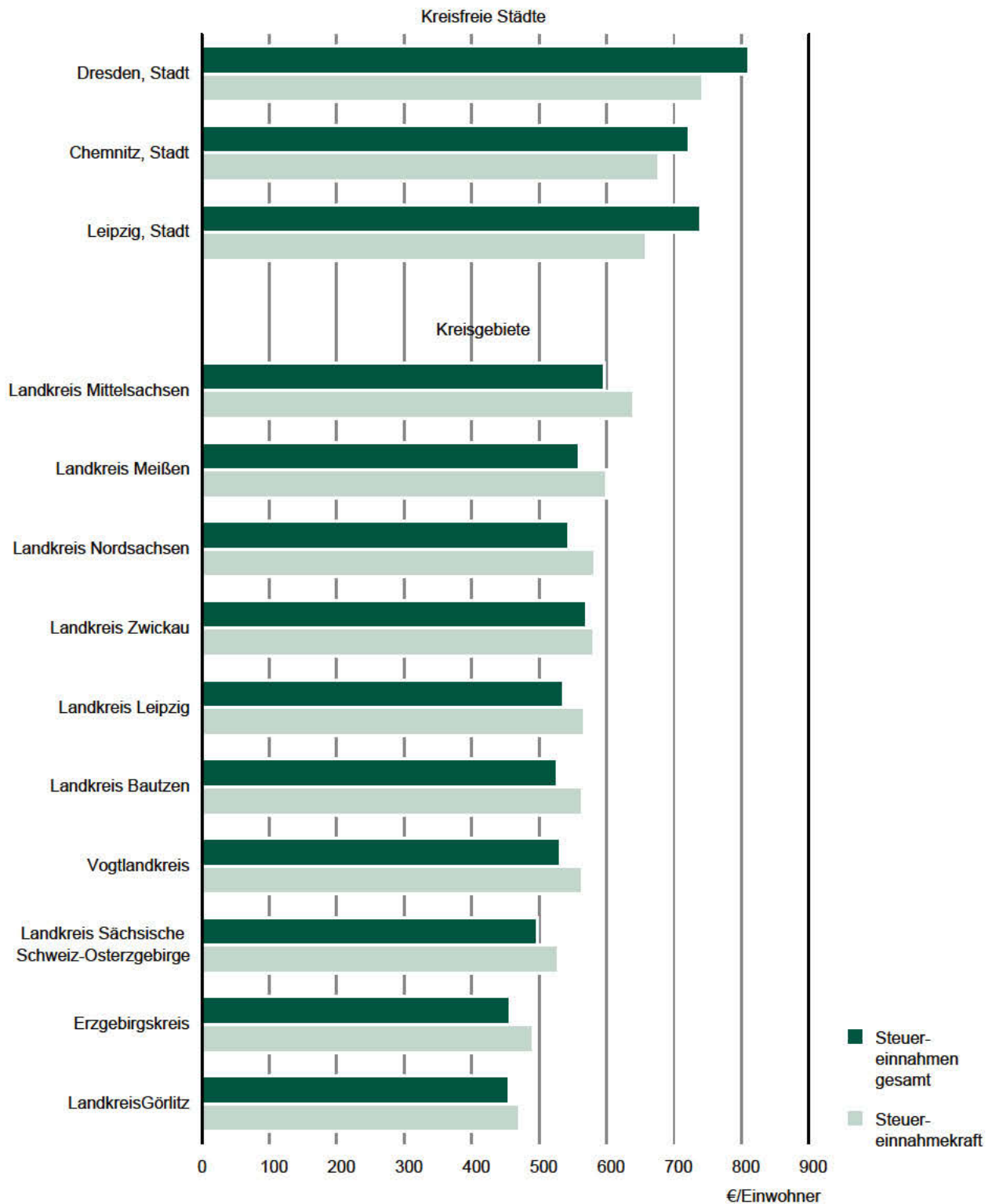


Abb. 4 Vergleich der Steuereinnahmen und Steuereinnahmekraft im Freistaat Sachsen 2011 nach Kreisfreien Städten und Kreisgebieten



Herausgeber:

Statistisches Landesamt des Freistaates Sachsen

Redaktion:

Statistisches Landesamt des Freistaates Sachsen

Gestaltung und Satz:

Statistisches Landesamt des Freistaates Sachsen

Druck:

Staatsbetrieb Sächsische Informatik Dienste

Redaktionsschluss:

Juli 2012

Bezug:

Diese Druckschrift kann bezogen werden bei:

Statistisches Landesamt des Freistaates Sachsen

Hausanschrift: Macherstraße 63, 01917 Kamenz

Postanschrift: Postfach 11 05, 01911 Kamenz

Telefon: +49 3578 33-1424

Telefax: +49 3578 33-1499

E-Mail: vertrieb@statistik.sachsen.de

www.statistik.sachsen.de/shop

Verteilerhinweis

Diese Informationsschrift wird von der Sächsischen Staatsregierung im Rahmen ihrer verfassungsmäßigen Verpflichtung zur Information der Öffentlichkeit herausgegeben. Sie darf weder von Parteien noch von deren Kandidaten oder Helfern im Zeitraum von sechs Monaten vor einer Wahl zum Zwecke der Wahlwerbung verwendet werden. Dies gilt für alle Wahlen.

Missbräuchlich ist insbesondere die Verteilung auf Wahlveranstaltungen, an Informationsständen der Parteien sowie das Einlegen, Aufdrucken oder Aufkleben parteipolitischer Informationen oder Werbemittel. Untersagt ist auch die Weitergabe an Dritte zur Verwendung bei der Wahlwerbung.

Auch ohne zeitlichen Bezug zu einer bevorstehenden Wahl darf die vorliegende Druckschrift nicht so verwendet werden, dass dies als Parteinahme des Herausgebers zu Gunsten einzelner politischer Gruppen verstanden werden könnte.

Diese Beschränkungen gelten unabhängig vom Vertriebsweg, also unabhängig davon, auf welchem Wege und in welcher Anzahl diese Informationsschrift dem Empfänger zugegangen ist. Erlaubt ist jedoch den Parteien, diese Informationsschrift zur Unterrichtung ihrer Mitglieder zu verwenden.

Copyright

Statistisches Landesamt des Freistaates Sachsen, Kamenz, 2012

Vervielfältigung und Verbreitung, auch auszugsweise, mit Quellenangabe gestattet.

ISSN 1435-8778