



Statistischer Bericht



Realsteuervergleich für den Freistaat Sachsen 2010

L IV 3 – j/10

Inhalt

	Seite
Vorbemerkungen	
Rechtsgrundlagen	3
Ziel der Statistik	3
Durchführung und Umfang der Statistik	3
Definitionen und methodische Hinweise	3
Tabellen	
1. Streuung der Hebesätze 2010 nach Steuerarten, Hebesatzkategorien und Gemeindegrößenklassen	6
2. Steuereinnahmen der Gemeinden, Realsteueraufbringungskraft, Steuereinnahmekraft und gewogene Hebesätze 2010 nach Gemeindegrößenklassen	8
3. Steuereinnahmen der Gemeinden, Realsteueraufbringungskraft, Steuereinnahmekraft und gewogene Hebesätze 2010 nach Kreisfreien Städten und Kreisgebieten	8
4. Steuereinnahmen der Gemeinden, Realsteueraufbringungskraft, Steuereinnahmekraft und gewogene Hebesätze 2010 nach Gemeindegrößenklassen je Einwohner	10
5. Steuereinnahmen der Gemeinden, Realsteueraufbringungskraft, Steuereinnahmekraft und gewogene Hebesätze 2010 nach Kreisfreien Städten und Kreisgebieten je Einwohner	10
6. Steuereinnahmen der Gemeinden, Realsteueraufbringungskraft, Steuereinnahmekraft und gewogene Hebesätze 2010 nach Gemeinden	12
7. Ist-Aufkommen, Realsteueraufbringungskraft und Steuereinnahmekraft 2010 nach Gemeinden	34
Abbildungen	
Abb. 1 Ist-Aufkommen der Realsteuern im Freistaat Sachsen 2010	45
Abb. 2 Streuung der Hebesätze der Realsteuern im Freistaat Sachsen 2010 nach Gemeinden	45
Abb. 3 Ist-Aufkommen der Realsteuern, Gemeindeanteil an der Umsatzsteuer und an der Einkommensteuer der Kreisfreien Städte im Freistaat Sachsen 2010	46
Abb. 4 Vergleich der Steuereinnahmen und Steuereinnahmekraft im Freistaat Sachsen 2010 nach Kreisfreien Städten und Kreisgebieten	47

Vorbemerkungen

Rechtsgrundlage

Grundlage für die Erstellung des Realsteuervergleichs ist das Gesetz über die Statistiken der öffentlichen Finanzen und des Personals im öffentlichen Dienst (Finanz- und Personalstatistikgesetz - FPStatG) in der Fassung der Bekanntmachung vom 22. Februar 2006 (BGBl. I S. 438) § 4 Nr. 1a und 2a und § 6 Abs. 1 des Gesetzes über den Finanzausgleich zwischen Bund und Ländern vom 20. Dezember 2001 (BGBl. I S. 3955/3956), zuletzt geändert durch Begleitgesetz zur zweiten Föderalismusreform vom 10. August 2009 (BGBl. I S. 2702).

Ziel der Statistik

Die Statistiken zur öffentlichen Finanzwirtschaft, zu denen der Realsteuervergleich zählt, sind Entscheidungshilfen für die Wirtschafts- und Finanzpolitik. Die Entwicklungen der Steuereinnahmen und der Hebesätze der Gemeinden gelten als wichtige Indikatoren zur Beurteilung der finanziellen Lage der Kommunen. Im Realsteuervergleich werden Steuerkraftzahlen nach bundeseinheitlichen Vorgaben berechnet. Diese sind Basis für Vergleiche der Finanzkraft der Gemeinden innerhalb des Freistaates Sachsen.

Durchführung und Umfang der Statistik

Der Realsteuervergleich ist eine Sekundärstatistik. Grundlage sind die von den Gemeinden zur Kassenstatistik gemeldeten Daten. Folgende erfasste Merkmale werden aufbereitet:

- Kassenmäßiges Realsteuer-Ist-Aufkommen (Grundsteuer A, Grundsteuer B, Gewerbesteuer),
- Hebesätze je Realsteuerart,
- Gewerbesteuerumlage,
- Gemeindeanteile an der Einkommensteuer und an der Umsatzsteuer.

Aus diesen werden berechnet:

- Grundbetrag je Realsteuerart,
- Gewogene Durchschnittshebesätze je Realsteuerart.

Weiterhin werden Übersichten nach Gemeindegrößenklassen und regionaler Gliederung erstellt über die:

- Hebesatzstreuung,
- Realsteueraufbringungs- und Steuereinnahmekraft,
- Realsteuer- und gemeindliche Steuerkraft.

Definitionen und methodische Hinweise

Realsteuern

Zu den Realsteuern zählen gem. § 3 Abs. 2 Abgabenordnung (AO) die Grundsteuer und die Gewerbesteuer.

Die **Grundsteuer** wird auf den im Inland liegenden Grundbesitz erhoben und fließt in vollem Umfang den Gemeinden zu, denen die Liegenschaften zuzuordnen sind. Bei der Ermittlung der Steuer ist zu unterscheiden zwischen land- und forstwirtschaftlichem Vermögen (Grundsteuer A) und unbebauten und bebauten Grundstücken, die nicht der Land- und Forstwirtschaft zuzuordnen sind (Grundsteuer B). Maßgeblich für die Höhe der Grundsteuer sind der Wert und die Beschaffenheit des Grundbesitzes. Dies verdeutlicht den Objektcharakter der Grundsteuer. Persönliche Verhältnisse des Eigentümers bleiben unberücksichtigt. Während in den alten Bundesländern der Einheitswert eines Grundstückes für die Berechnung der Grundsteuer zugrunde gelegt wird, erfolgt dies in den neuen Bundesländern in Ermangelung nutzbarer Einheitswerte nach einer Ersatzbemessungsgrundlage, d. h. nach der Wohn- bzw. Nutzfläche.

Die Grundsteuer wird zu Beginn eines Kalenderjahres festgesetzt. Besteuerungszeitraum ist das Kalenderjahr.

Die **Gewerbesteuer** wird auf jeden Gewerbebetrieb erhoben, der im Inland betrieben wird. Befreiungen bestehen beispielsweise für Einrichtungen wie Schulen, Krankenhäuser oder Altenpflegeheime. Hat ein Gewerbebetrieb mehrere Betriebsstätten in mehreren Gemeinden, wird die Gewerbesteuer so aufgeteilt, dass jede Gemeinde die für sie maßgebliche Steuer erhebt (hebeberechtigte Gemeinde), d. h. der maßgebende Gewerbesteuerermessbetrag wird auf die Betriebsstätten und Zweigniederlassungen von Unternehmen aufgeteilt. Die Gewerbesteuer entsteht nach Ablauf eines Erhebungszeitraumes und fließt den jeweiligen Gemeinden nach Abzug einer Umlage an Bund und Länder zu. Erhebungszeitraum ist das Kalenderjahr oder bei abweichenden Wirtschaftsjahren der entsprechende Zeitraum. Der Gewerbeertrag gilt dabei in dem Jahr als bezogen, in dem das Wirtschaftsjahr endet.

Ist-Aufkommen

Das Ist-Aufkommen ist der von den Steuerpflichtigen einer Gemeinde im Laufe eines Kalenderjahres aufgebrauchte Steuerbetrag der Realsteuern, unabhängig vom Zeitpunkt des Entstehens der Steuerschuld. Dieser Betrag wurde von den Gemeinden tatsächlich innerhalb eines Kalenderjahres vereinnahmt und stand ihnen kassenmäßig zur Verfügung.

Das Ist-Aufkommen stimmt nicht mit den in den Steuerbescheiden für einen Erhebungszeitraum festgesetzten Beträgen überein. Durch nachträgliche Berichtigungen, die andere Zeiträume betreffen als das Berichtsjahr, weicht das kassenmäßige Ist-Aufkommen von dem der Gemeinde zustehenden Steueraufkommen ab.

Da das Ist-Aufkommen der Realsteuern als Vergleichsmaßstab aufgrund unterschiedlicher Hebesätze ungeeig-

net ist, werden für Steuerkraftvergleiche gesonderte Berechnungsgrundlagen mit vergleichbaren Hebesätzen geschaffen.

Hebesatz

Bei der Berechnung der Realsteuern wird von einem Steuermessbetrag ausgegangen. Durch Anwendung eines Hundertsatzes (Hebesatz) auf den Steuermessbetrag erhält man die geschuldete Steuer.

Der Hebesatz wird durch die heheberechtigte Gemeinde für jeweils ein Kalenderjahr festgesetzt. Dabei kann der jahresgültige Hebesatz bis zum Ablauf des ersten Halbjahres rückwirkend für das gesamte Kalenderjahr geändert werden, danach nur, wenn keine Erhöhung gegenüber der letzten Festsetzung stattfindet. Mit der selbständigen Festlegung der Hebesätze haben die Gemeinden die Möglichkeit, die Höhe ihrer Realsteuereinnahmen zu beeinflussen. Die Festsetzung unterliegt jedoch nach oben der Beschränkung, dass die Gemeinde bei der Einnahmebeschaffung auf die wirtschaftliche Kraft der Abgabepflichtigen Rücksicht nehmen muss.

Heheberechtigt ist die Gemeinde, in deren Gebiet der Grundbesitz (Grundsteuer) bzw. der Gewerbebetrieb (Gewerbesteuer) liegt.

Steuermessbetrag/Grundbetrag

Der Steuermessbetrag wird für einen Besteuerungszeitraum festgesetzt und ist Grundlage zur Berechnung der Realsteuern. Maßgebend für die Höhe der Steuer ist der im Besteuerungszeitraum geltende Hebesatz. Die Höhe der Steuermessbeträge bilden jedoch keine hinreichende Basis für Schlussfolgerungen auf die tatsächliche Steuerkraft einer Gemeinde innerhalb eines Jahres, d. h. welche tatsächlichen Verhältnisse in einer Gemeinde vorliegen, damit sie sich selbst finanzieren kann, da die jährlichen Einnahmen durch periodenfremde Zahlungsströme beeinflusst werden.

Als Vergleichsmaßstab wird der Grundbetrag in der Statistik zugrunde gelegt. Er wird nach folgender Formel berechnet:

$$\text{Grundbetrag} = \frac{\text{Ist-Aufkommen} \times 100\%}{\text{jahresgültiger Hebesatz}}$$

Der Grundbetrag wird aus den Ist-Aufkommen abgeleitet. Dadurch werden auch die Steuerzahlungen erfasst, die andere Besteuerungszeiträume betreffen, z. B. aufgrund von Steuernachzahlungen oder Steuererstattungen für Vorjahre. Dem Ist-Aufkommen können damit unterschiedliche Hebesätze zugrunde liegen. Die Grundbeträge der Gemeinden werden in einem Zeitraum vergleichbar, indem das Ist-Aufkommen ausschließlich auf den im Betrachtungszeitraum gültigen Hebesatz bezogen wird.

Gewogener Durchschnittshebesatz

Für Gruppen von Gemeinden (z. B. Landkreise, Direktionsbezirke, Land), die Zusammenfassung nach Gemeindegroßenklassen oder in den Fällen, in denen durch Eingemeindungen oder Ausgliederungen von Gemeinden oder Gemeindeteilen mehrere Hebesätze nebeneinander gelten, werden für jede Realsteuerart gewogene Durchschnittshebesätze ermittelt.

Dabei erfolgt die Berechnung nach folgender Formel:

$$\text{Gewogener Durchschnittshebesatz} = \frac{\text{Summe der Ist-Aufkommen} \times 100\%}{\text{Summe der Grundbeträge}}$$

Fiktives Ist-Aufkommen

Das Ist-Aufkommen ist abhängig von den auf die Steuermessbeträge angewendeten Hebesätzen, welche regional verschieden sind. Um auf regionaler Ebene innerhalb eines Bundeslandes eine einheitliche Vergleichsbasis zu schaffen, wird das Fiktive Ist-Aufkommen je Realsteuerart nach folgender Formel berechnet:

$$\text{Fiktives Istaufkommen Land} = \frac{\text{Grundbetrag} \times \text{gewogener landesdurchschnittlicher Hebesatz}}{100}$$

Für bundesweite Vergleiche wird ein fiktiver Hebesatz verwendet:

$$\text{Fiktives Istaufkommen Bund} = \frac{\text{Grundbetrag} \times \text{fiktiver Hebesatz Bund}}{100}$$

Die Differenz zwischen dem fiktiven und dem Ist-Aufkommen eines Jahres zeigt, welcher Teil des zusätzlichen Ist-Aufkommens auf Änderungen bei den Hebesätzen zurückzuführen ist.

Gewerbesteuerumlage/Gewerbesteuer - netto

Vom Gewerbesteueraufkommen müssen die Gemeinden eine Umlage an das für sie örtlich zuständige Finanzamt abführen. Die Umlage errechnet man durch Anwenden eines Vervielfältigers auf den Grundbetrag der Gewerbesteuer im Erhebungszeitraum. Der Vervielfältiger beträgt im Jahr 2010 für die neuen Bundesländer 35 Prozent.

Die Umlage ist entsprechend dem Verhältnis von Bundes- und Landesvervielfältiger auf den Bund bzw. das Bundesland aufzuteilen (14,5 Prozent Bundesvervielfältiger und 20,5 Prozent Landesvervielfältiger).

Nach Abzug der Gewerbesteuerumlage vom Ist-Aufkommen der Gewerbesteuer erhält man die Gewerbesteuer-

einnahmen (netto). Im Austausch für diese Gewerbesteuerumlage erhalten die Gemeinden einen Anteil von der Lohnsteuer und der veranlagten Einkommensteuer.

Gemeindeanteil an der Einkommensteuer

Die Gemeinden erhalten 15 Prozent des Jahresaufkommens an der Lohnsteuer und der veranlagten Einkommensteuer sowie 12 Prozent des Jahresaufkommens aus dem Zinsabschlag. Der Gemeindeanteil an der Einkommensteuer wird für jedes Land nach den Steuerbeträgen bemessen, die von den Finanzbehörden im Gebiet des Landes unter Berücksichtigung der Zerlegung vereinbart werden.

Die Aufteilung des Gemeindeanteils auf die Gemeinden wird nach einem Schlüssel vorgenommen, dessen Grundlage die Lohn-/ Einkommensteuerstatistik ist. Diese Schlüsselzahl wird für jede Gemeinde ermittelt und entspricht somit dem in einer Dezimalzahl ausgedrückten Anteil am Steueraufkommen. Basis für die Berechnung der Schlüsselzahl und damit des Gemeindeanteils an der Einkommensteuer ist die Lohn-/ Einkommensteuerstatistik 2004.

Die Schlussabrechnung, deren Zahlung erst im Folgejahr erfolgt, wird bei der Ermittlung des Gemeindeanteils in die Berechnung einbezogen.

Gemeindeanteil an der Umsatzsteuer

Anteil, der den Gemeinden in Höhe von 2,08 Prozent des Aufkommens an der Umsatzsteuer zusteht (2,2 Prozent nach Abzug des Vorabanteils des Bundes zur Finanzierung eines zusätzlichen Bundeszuschusses an die Rentenversicherung). Die Verteilung dieses Betrages auf die einzelnen Länder erfolgt jeweils nach Schlüsseln. Grundlage für die Schlüsselberechnung bilden einerseits das Gewerbesteueraufkommen (Summe der Jahre 1992 bis 1997) und andererseits die Anzahl der sozialversicherungspflichtig Beschäftigten (Durchschnitt für die Jahre 1996 bis 1998) eines Bundeslandes.

Die Schlussabrechnung, deren Zahlung erst im Folgejahr erfolgt, wird bei der Ermittlung des Gemeindeanteils in die Berechnung einbezogen.

Realsteueraufbringungskraft und Steuereinnahmekraft

Die *Realsteueraufbringungskraft* wird durch Anwenden landesdurchschnittlicher Hebesätze auf die jeweiligen Grundbeträge der Grundsteuer A, Grundsteuer B und Gewerbesteuer ermittelt. Die Realsteueraufbringungskraft vermindert um die Gewerbesteuerumlage und Hinzurechnung der Gemeindeanteile an der Einkommen- und der Umsatzsteuer ergibt die *Steuereinnahmekraft*.

Durch Anwendung des jeweiligen gewogenen landesdurchschnittlichen Hebesatzes auf die Grundbeträge wird die Wirkung der unterschiedlichen Hebesatzanspannungen ausgeschaltet. Man erhält für den Berichtszeitraum

einen vergleichbaren Maßstab zur Beurteilung der Gemeinden eines Bundeslandes untereinander.

Realsteuerkraft und Gemeindliche Steuerkraft

Die *Realsteuerkraft* wird durch Anwenden fiktiver Hebesätze auf die jeweiligen Grundbeträge der Grundsteuer A, Grundsteuer B und Gewerbesteuer ermittelt. Die fiktiven Hebesätze sind an die Steuerkraftzahlberechnung angelehnt und orientieren sich an § 8 Abs. 1 des Gesetzes über den Finanzausgleich zwischen Bund und Ländern (Finanzausgleichsgesetz – FAG).

Für die Berechnungen im Realsteuervergleich betragen die fiktiven Hebesätze in der:

Grundsteuer A	180 Prozent
Grundsteuer B	210 Prozent
Gewerbesteuer	250 Prozent

Nach Abzug der Gewerbesteuerumlage von der Realsteuerkraft und Hinzurechnung der Gemeindeanteile an der Einkommen- und Umsatzsteuer erhält man die *Gemeindliche Steuerkraft*.

Die fiktiven Hebesätze sind seit 1970 unverändert und ermöglichen daher einen Vergleich mit den Werten der Vorjahre.

Steuereinnahmen der Gemeinden

Im Sinne des Realsteuervergleiches gelten als Steuereinnahmen der Gemeinden die Gemeindeanteile an der Umsatzsteuer und an der Einkommensteuer sowie das Ist-Aufkommen der Grundsteuer und der Gewerbesteuer vermindert um die Gewerbesteuerumlage.

Schlussabrechnung

Beim Gemeindeanteil an der Einkommensteuer und bei der Gewerbesteuerumlage wird jährlich bis zum 1. Februar des auf das Erhebungsjahr folgenden Jahres eine Abrechnung unter Berücksichtigung früher geleisteter Abschläge und Vorauszahlungen durchgeführt. Im Gegensatz zu den Zahlungen, die sich im gemeindlichen Steuerhaushalt eines Jahres als Kassen-Ist niederschlagen, handelt es sich bei der sog. Schlussabrechnung um Einnahmen bzw. Ausgaben, die nicht in einem, sondern für ein bestimmtes Jahr eingenommen bzw. geleistet worden sind.

Einwohnerzahl und Gebietsstand

Der Zuordnung zu den Gemeindegrößenklassen liegt die fortgeschriebene Bevölkerung zum 30. Juni 2010 und der Gebietsstand vom 31. Dezember 2010 zugrunde.

1. Streuung der Hebesätze 2010 nach Steuerarten, Hebesatzkategorien und Gemeindegrößenklassen

Gemeindegrößenklassen (von ... bis unter ... Einwohner)	Gemeinden, die die Steuer erheben	Hebesatzkategorie von ... bis ... %						
		unter 200	201 -	226 -	251 -	276 -	301 -	326 -
			225	250	275	300	325	350
Anzahl		Anzahl der Gemeinden						

Grundsteuer A

200 000 - 500 000	1	-	-	-	-	1	-	-
500 000 und mehr	2	-	-	-	-	1	-	1
Kreisfreie Städte	3	-	-	-	-	2	-	1
unter 1 000	9	-	-	1	1	7	-	-
1 000 - 3 000	198	1	-	5	19	122	14	32
3 000 - 5 000	116	-	-	5	11	70	13	12
5 000 - 10 000	94	-	-	3	11	51	13	8
10 000 - 20 000	41	-	-	2	3	30	-	4
20 000 - 50 000	21	-	-	2	1	13	2	2
50 000 - 100 000	3	-	-	-	-	2	-	-
Kreisangehörige Gemeinden	482	1	-	18	46	295	42	58
Insgesamt	485	1	-	18	46	297	42	59

Grundsteuer B

200 000 - 500 000	1	-	-	-	-	-	-	-
500 000 und mehr	2	-	-	-	-	-	-	-
Kreisfreie Städte	3	-	-	-	-	-	-	-
unter 1 000	9	-	-	-	-	-	-	2
1 000 - 3 000	198	-	-	-	-	2	-	18
3 000 - 5 000	116	-	-	-	-	-	-	6
5 000 - 10 000	94	-	-	-	-	-	1	6
10 000 - 20 000	41	-	-	-	-	-	-	-
20 000 - 50 000	21	-	-	-	-	-	-	-
50 000 - 100 000	3	-	-	-	-	-	-	-
Kreisangehörige Gemeinden	482	-	-	-	-	2	1	32
Insgesamt	485	-	-	-	-	2	1	32

Gewerbsteuer

200 000 - 500 000	1	-	-	-	-	-	-	-
500 000 und mehr	2	-	-	-	-	-	-	-
Kreisfreie Städte	3	-	-	-	-	-	-	-
unter 1 000	9	-	-	-	-	-	-	1
1 000 - 3 000	198	-	-	-	1	1	-	9
3 000 - 5 000	116	-	-	-	-	-	2	4
5 000 - 10 000	94	-	-	-	-	-	-	7
10 000 - 20 000	41	-	-	-	-	-	-	1
20 000 - 50 000	21	-	-	-	-	-	-	-
50 000 - 100 000	3	-	-	-	-	-	-	-
Kreisangehörige Gemeinden	482	-	-	-	1	1	2	22
Insgesamt	485	-	-	-	1	1	2	22

Hebesatzkategorie von ... bis ... %							Gewogener Durch- schnitts- hebesatz	Gemeindegrößenklassen (von ... bis unter ... Einwohner)
351 -375	376 -400	401 -425	426 -450	451 -475	476 -500	über 500		
Anzahl der Gemeinden							%	

Grundsteuer A

-	-	-	-	-	-	-	300	200 000 - 500 000
-	-	-	-	-	-	-	316	500 000 - und mehr
-	-	-	-	-	-	-	312	Kreisfreie Städte
-	-	-	-	-	-	-	284	unter 1 000
1	3	-	1	-	-	-	299	1 000 - 3 000
3	1	-	1	-	-	-	299	3 000 - 5 000
5	2	1	-	-	-	-	306	5 000 - 10 000
1	1	-	-	-	-	-	300	10 000 - 20 000
1	-	-	-	-	-	-	304	20 000 - 50 000
1	-	-	-	-	-	-	317	50 000 - 100 000
12	7	1	2	-	-	-	301	Kreisangehörige Gemeinden
12	7	1	2	-	-	-	301	Insgesamt

Grundsteuer B

-	-	-	-	1	-	-	475	200 000 - 500 000
-	-	-	-	-	1	1	564	500 000 - und mehr
-	-	-	-	1	1	1	546	Kreisfreie Städte
4	2	1	-	-	-	-	374	unter 1 000
43	95	16	19	1	1	3	390	1 000 - 3 000
24	53	15	13	3	2	-	397	3 000 - 5 000
18	42	11	14	1	-	1	395	5 000 - 10 000
5	26	6	2	-	1	1	399	10 000 - 20 000
1	12	2	5	-	1	-	409	20 000 - 50 000
-	-	1	1	-	1	-	450	50 000 - 100 000
95	230	52	54	5	6	5	403	Kreisangehörige Gemeinden
95	230	52	54	6	7	6	450	Insgesamt

Gewerbesteuer

-	-	-	1	-	-	-	450	200 000 - 500 000
-	-	-	1	1	-	-	454	500 000 - und mehr
-	-	-	2	1	-	-	454	Kreisfreie Städte
1	7	-	-	-	-	-	381	unter 1 000
55	116	8	8	-	-	-	384	1 000 - 3 000
38	66	5	1	-	-	-	375	3 000 - 5 000
24	56	6	1	-	-	-	375	5 000 - 10 000
8	29	3	-	-	-	-	386	10 000 - 20 000
2	16	3	-	-	-	-	393	20 000 - 50 000
-	-	1	2	-	-	-	439	50 000 - 100 000
128	290	26	12	-	-	-	387	Kreisangehörige Gemeinden
128	290	26	14	1	-	-	412	Insgesamt

2. Steuereinnahmen der Gemeinden, Realsteueraufbringungskraft, Steuereinnahmekraft und gewogene Hebesätze 2010 nach Gemeindegrößenklassen

Lfd. Nr.	Gemeindegrößenklassen (von ... bis unter ... Einwohner)	Einwohner am 30.06.2010	Realsteuern			
			Ist-Aufkommen			
			zusammen	Grund- steuer A	Grund- steuer B	Gewerbe- steuer
			1 000 €			
01	200 000 - 500 000	242 741	116 772	138	29 524	87 111
02	500 000 - und mehr	1 035 369	537 349	414	144 127	392 808
03	Kreisfreie Städte	1 278 110	654 121	551	173 651	479 918
04	unter 1 000	7 787	1 938	106	609	1 222
05	1 000 - 3 000	388 115	102 323	4 019	31 738	66 566
06	3 000 - 5 000	451 016	112 751	3 866	37 505	71 380
07	5 000 - 10 000	633 955	223 674	2 969	55 859	164 845
08	10 000 - 20 000	587 283	210 253	1 742	54 747	153 763
09	20 000 - 50 000	591 352	224 350	776	53 186	170 387
10	50 000 - 100 000	216 013	81 356	163	23 862	57 331
11	Kreisangehörige Gemeinden	2 875 521	956 643	13 642	257 507	685 495
12	Insgesamt	4 153 631	1 610 764	14 193	431 158	1 165 413

3. Steuereinnahmen der Gemeinden, Realsteueraufbringungskraft, Steuereinnahmekraft und gewogene Hebesätze 2010 nach Kreisfreien Städten und Kreisgebieten

Lfd. Nr.	Kreisfreie Stadt Kreisgebiet Direktionsbezirk Land	Einwohner am 30.06.2010	Realsteuern			
			Ist-Aufkommen			
			zusammen	Grund- steuer A	Grund- steuer B	Gewerbe- steuer
			1 000 €			
01	Chemnitz, Stadt	242 741	116 772	138	29 524	87 111
02	Erzgebirgskreis	370 441	101 157	717	30 255	70 184
03	Mittelsachsen	330 355	139 436	2 272	30 276	106 888
04	Vogtlandkreis	245 899	78 573	624	23 023	54 926
05	Zwickau	343 531	112 070	770	31 506	79 794
06	Direktionsbezirk Chemnitz	1 532 967	548 009	4 521	144 584	398 904
07	Dresden, Stadt	518 323	295 484	175	76 786	218 523
08	Bautzen	323 511	107 357	1 492	27 762	78 102
09	Görlitz	279 109	84 038	1 269	25 535	57 234
10	Meißen	253 828	95 225	1 553	22 443	71 228
11	Sächsische Schweiz-Osterzgebirge	252 992	78 273	1 160	21 575	55 537
12	Direktionsbezirk Dresden	1 627 763	660 376	5 650	174 102	480 625
13	Leipzig, Stadt	517 046	241 865	239	67 341	174 285
14	Leipzig	268 433	93 852	1 883	24 337	67 633
15	Nordsachsen	207 422	66 663	1 902	20 794	43 967
16	Direktionsbezirk Leipzig	992 901	402 379	4 023	112 472	285 885
17	Sachsen	4 153 631	1 610 764	14 193	431 158	1 165 413

Gewerbe- steuer- umlage	Gewerbe- steuer- netto	Gemeinde- anteil an der Einkommen- steuer	Gemeinde- anteil an der Umsatz- steuer	Steuer- einnahmen insgesamt	Realsteuer- auf- bringungs- kraft	Steuer- einnahme- kraft	Hebesätze			Lfd. Nr.
							Grund- steuer A	Grund- steuer B	Gewerbe- steuer	
1 000 €							%			
6 775	80 335	40 594	14 185	164 776	107 917	155 920	300	475	450	01
30 257	362 551	179 798	58 202	745 092	471 817	679 560	316	564	454	02
37 032	442 886	220 392	72 387	909 867	579 734	835 481	312	546	454	03
112	1 110	847	157	2 829	2 167	3 059	284	374	381	04
6 066	60 500	50 414	9 630	156 301	112 101	166 080	299	390	384	05
6 665	64 715	59 680	11 877	177 643	124 959	189 851	299	397	375	06
15 404	149 441	90 357	19 444	318 070	248 057	342 454	306	395	375	07
13 947	139 816	85 385	23 052	304 743	227 854	322 344	300	399	386	08
15 167	155 220	88 602	24 071	321 856	237 998	335 504	304	409	393	09
4 574	52 757	32 854	11 639	121 275	77 893	117 812	317	450	439	10
61 936	623 559	408 138	99 870	1 402 716	1 031 030	1 477 103	301	403	387	11
98 968	1 066 445	628 531	172 257	2 312 584	1 610 764	2 312 584	301	450	412	12

Gewerbe- steuer- umlage	Gewerbe- steuer- netto	Gemeinde- anteil an der Einkommen- steuer	Gemeinde- anteil an der Umsatz- steuer	Steuer- einnahmen insgesamt	Realsteuer- auf- bringungs- kraft	Steuer- einnahme- kraft	Hebesätze			Lfd. Nr.
							Grund- steuer A	Grund- steuer B	Gewerbe- steuer	
1 000 €							%			
6 775	80 335	40 594	14 185	164 776	107 917	155 920	300	475	450	01
6 412	63 772	45 121	10 343	150 208	110 991	160 043	294	392	383	02
9 802	97 086	46 754	11 020	187 409	151 062	199 034	302	409	382	03
4 964	49 963	33 455	7 920	114 984	84 919	121 330	303	401	387	04
6 902	72 892	50 952	14 965	171 085	115 355	174 370	303	426	405	05
34 855	364 049	216 876	58 432	788 461	570 243	810 696	301	419	401	06
16 996	201 527	97 969	28 457	404 914	254 795	364 225	280	635	450	07
7 081	71 021	46 152	12 446	158 875	116 569	168 086	299	395	386	08
5 110	52 124	33 209	8 811	120 947	88 666	125 575	300	423	392	09
6 607	64 621	39 931	9 367	137 916	105 102	147 793	295	393	377	10
4 958	50 579	39 081	7 520	119 917	84 113	125 757	304	395	392	11
40 753	439 872	256 342	66 602	942 568	649 245	931 436	299	479	413	12
13 261	161 024	81 829	29 745	340 178	217 022	315 336	350	500	460	13
6 092	61 541	42 685	9 871	140 316	101 327	147 792	316	394	389	14
4 007	39 960	30 798	7 607	101 060	72 926	107 324	292	394	384	15
23 360	262 525	155 312	47 223	581 555	391 276	570 451	306	451	428	16
98 968	1 066 445	628 531	172 257	2 312 584	1 610 764	2 312 584	301	450	412	17

4. Steuereinnahmen der Gemeinden, Realsteueraufbringungskraft, Steuereinnahmekraft und gewogene Hebesätze 2010 nach Gemeindegrößenklassen je Einwohner

Lfd. Nr.	Gemeindegrößenklassen (von ... bis unter ... Einwohner)	Einwohner am 30.06.2010	Realsteuern			
			Ist-Aufkommen			
			zusammen	Grund- steuer A	Grund- steuer B	Gewerbe- steuer
			€ / Einwohner			
01	200 000 - 500 000	242 741	481,06	0,57	121,63	358,86
02	500 000 - und mehr	1 035 369	518,99	0,40	139,20	379,39
03	Kreisfreie Städte	1 278 110	511,79	0,43	135,87	375,49
04	unter 1 000	7 787	248,86	13,66	78,26	156,95
05	1 000 - 3 000	388 115	263,64	10,35	81,78	171,51
06	3 000 - 5 000	451 016	249,99	8,57	83,16	158,26
07	5 000 - 10 000	633 955	352,82	4,68	88,11	260,03
08	10 000 - 20 000	587 283	358,01	2,97	93,22	261,82
09	20 000 - 50 000	591 352	379,38	1,31	89,94	288,13
10	50 000 - 100 000	216 013	376,62	0,76	110,46	265,40
11	Kreisangehörige Gemeinden	2 875 521	332,69	4,74	89,55	238,39
12	Insgesamt	4 153 631	387,80	3,42	103,80	280,58

5. Steuereinnahmen der Gemeinden, Realsteueraufbringungskraft, Steuereinnahmekraft und gewogene Hebesätze 2010 nach Kreisfreien Städten und Kreisgebieten je Einwohner

Lfd. Nr.	Kreisfreie Stadt Kreisgebiet Direktionsbezirk Land	Einwohner am 30.06.2010	Realsteuern			
			Ist-Aufkommen			
			zusammen	Grund- steuer A	Grund- steuer B	Gewerbe- steuer
			€ / Einwohner			
01	Chemnitz, Stadt	242 741	481,06	0,57	121,63	358,86
02	Erzgebirgskreis	370 441	273,07	1,94	81,67	189,46
03	Mittelsachsen	330 355	422,08	6,88	91,65	323,56
04	Vogtlandkreis	245 899	319,53	2,54	93,63	223,37
05	Zwickau	343 531	326,23	2,24	91,71	232,28
06	Direktionsbezirk Chemnitz	1 532 967	357,48	2,95	94,32	260,22
07	Dresden, Stadt	518 323	570,08	0,34	148,14	421,60
08	Bautzen	323 511	331,85	4,61	85,82	241,42
09	Görlitz	279 109	301,09	4,55	91,49	205,06
10	Meißen	253 828	375,15	6,12	88,42	280,62
11	Sächsische Schweiz-Osterzgebirge	252 992	309,39	4,59	85,28	219,52
12	Direktionsbezirk Dresden	1 627 763	405,70	3,47	106,96	295,27
13	Leipzig, Stadt	517 046	467,78	0,46	130,24	337,08
14	Leipzig	268 433	349,63	7,01	90,66	251,95
15	Nordsachsen	207 422	321,39	9,17	100,25	211,97
16	Direktionsbezirk Leipzig	992 901	405,26	4,05	113,28	287,93
17	Sachsen	4 153 631	387,80	3,42	103,80	280,58

Gewerbe- steuer- umlage	Gewerbe- steuer- netto	Gemeinde- anteil an der Einkommen- steuer	Gemeinde- anteil an der Umsatz- steuer	Steuer- einnahmen insgesamt	Realsteuer- auf- bringungs- kraft	Steuer- einnahme- kraft	Hebesätze			Lfd. Nr.
							Grund- steuer A	Grund- steuer B	Gewerbe- steuer	
€ / Einwohner							%			
27,91	330,95	167,23	58,43	678,81	444,58	642,33	300	475	450	01
29,22	350,17	173,66	56,21	719,64	455,70	656,35	316	564	454	02
28,97	346,52	172,44	56,64	711,89	453,59	653,68	312	546	454	03
14,41	142,54	108,75	20,14	363,34	278,31	392,78	284	374	381	04
15,63	155,88	129,90	24,81	402,72	288,84	427,91	299	390	384	05
14,78	143,49	132,32	26,33	393,87	277,06	420,94	299	397	375	06
24,30	235,73	142,53	30,67	501,72	391,29	540,19	306	395	375	07
23,75	238,07	145,39	39,25	518,90	387,98	548,87	300	399	386	08
25,65	262,48	149,83	40,71	544,27	402,46	567,35	304	409	393	09
21,17	244,23	152,09	53,88	561,42	360,59	545,39	317	450	439	10
21,54	216,85	141,94	34,73	487,81	358,55	513,68	301	403	387	11
23,83	256,75	151,32	41,47	556,76	387,80	556,76	301	450	412	12

Gewerbe- steuer- umlage	Gewerbe- steuer- netto	Gemeinde- anteil an der Einkommen- steuer	Gemeinde- anteil an der Umsatz- steuer	Steuer- einnahmen insgesamt	Realsteuer- auf- bringungs- kraft	Steuer- einnahme- kraft	Hebesätze			Lfd. Nr.
							Grund- steuer A	Grund- steuer B	Gewerbe- steuer	
€ / Einwohner							%			
27,91	330,95	167,23	58,43	678,81	444,58	642,33	300	475	450	01
17,31	172,15	121,80	27,92	405,48	299,62	432,03	294	392	383	02
29,67	293,89	141,53	33,36	567,29	457,27	602,49	302	409	382	03
20,19	203,18	136,05	32,21	467,61	345,34	493,41	303	401	387	04
20,09	212,18	148,32	43,56	498,02	335,79	507,58	303	426	405	05
22,74	237,48	141,47	38,12	514,34	371,99	528,84	301	419	401	06
32,79	388,81	189,01	54,90	781,20	491,58	702,70	280	635	450	07
21,89	219,53	142,66	38,47	491,09	360,32	519,57	299	395	386	08
18,31	186,75	118,98	31,57	433,33	317,68	449,91	300	423	392	09
26,03	254,59	157,32	36,90	543,34	414,07	582,26	295	393	377	10
19,60	199,92	154,47	29,73	473,99	332,47	497,08	304	395	392	11
25,04	270,23	157,48	40,92	579,06	398,86	572,22	299	479	413	12
25,65	311,43	158,26	57,53	657,93	419,73	609,88	350	500	460	13
22,69	229,26	159,02	36,77	522,72	377,48	550,57	316	394	389	14
19,32	192,65	148,48	36,67	487,22	351,59	517,42	292	394	384	15
23,53	264,40	156,42	47,56	585,71	394,07	574,53	306	451	428	16
23,83	256,75	151,32	41,47	556,76	387,80	556,76	301	450	412	17

6. Steuereinnahmen der Gemeinden, Realsteueraufbringungskraft, Steuereinnahmekraft und gewogene Hebesätze 2010 nach Gemeinden

Gemeinde- schlüssel	Gemeinde Kreisgebiet Direktionsbezirk Land	Einwohner am 30.06.2010	Realsteuern					Gewerbe- steuer- umlage
			Ist-Aufkommen					
			zusammen	Grund- steuer A	Grund- steuer B	Gewerbe- steuer		
1 000 €								
14 5 11 000	Chemnitz, Stadt	242 741	116 772	138	29 524	87 111	6 775	
14 5 21 010	Amtsberg	4 053	524	19	306	198	17	
14 5 21 020	Annaberg-Buchholz, Stadt	22 033	7 016	14	2 027	4 974	446	
14 5 21 030	Aue, Stadt	17 485	9 094	6	1 498	7 590	681	
14 5 21 040	Auerbach	2 732	598	7	221	370	32	
14 5 21 050	Bad Schlema	5 165	1 563	5	542	1 015	94	
14 5 21 060	Bärenstein	2 569	839	2	244	593	55	
14 5 21 070	Bernsbach	4 407	834	3	351	480	44	
14 5 21 080	Bockau	2 487	504	5	161	338	34	
14 5 21 090	Börnichen/Erzgeb.	1 034	174	5	65	104	10	
14 5 21 100	Borstendorf	1 382	163	5	87	71	6	
14 5 21 110	Breitenbrunn/Erzgeb.	6 000	1 059	9	440	610	58	
14 5 21 120	Burkhardtsdorf	6 434	1 010	12	488	511	47	
14 5 21 130	Crottendorf	4 316	1 242	10	378	854	85	
14 5 21 140	Deutschneudorf	1 137	446	2	87	358	33	
14 5 21 150	Drebach	5 746	1 115	20	443	651	61	
14 5 21 160	Ehrenfriedersdorf, Stadt	5 077	1 528	4	472	1 052	97	
14 5 21 170	Eibenstock, Stadt	6 172	1 250	17	502	731	67	
14 5 21 180	Elterlein, Stadt	3 095	673	17	313	344	32	
14 5 21 190	Erlbach-Kirchberg	1 729	259	15	125	118	11	
14 5 21 200	Gelenau/Erzgeb.	4 488	836	8	340	488	47	
14 5 21 210	Geyer, Stadt	3 861	850	3	383	464	39	
14 5 21 220	Gornau/Erzgeb.	3 919	822	15	281	526	49	
14 5 21 230	Gornsdorf	2 169	1 117	2	195	920	81	
14 5 21 240	Großolbersdorf	3 031	507	14	214	279	26	
14 5 21 250	Großrückerswalde	3 730	675	16	230	429	39	
14 5 21 260	Grünhain-Beierfeld, Stadt	6 288	2 007	7	560	1 441	129	
14 5 21 270	Grünhainichen	2 341	660	6	162	492	44	
14 5 21 280	Heidersdorf	882	140	4	57	78	8	
14 5 21 290	Hohndorf	3 828	431	3	249	179	16	
14 5 21 300	Hormersdorf	1 566	459	5	102	352	33	
14 5 21 310	Jahnsdorf/Erzgeb.	5 743	1 222	21	487	715	68	
14 5 21 320	Johanngeorgenstadt, Stadt	4 727	883	5	470	408	38	
14 5 21 330	Jöhstadt, Stadt	3 025	686	13	225	448	44	
14 5 21 340	Königswalde	2 328	380	8	150	222	21	
14 5 21 350	Lauter/Sa., Stadt	4 784	1 177	4	332	840	77	
14 5 21 360	Lengefeld, Stadt	4 493	2 055	22	359	1 675	154	
14 5 21 370	Lößnitz, Stadt	9 529	2 106	12	671	1 423	131	
14 5 21 380	Lugau/Erzgeb., Stadt	7 133	1 705	4	535	1 165	105	
14 5 21 390	Marienberg, Stadt	13 316	3 259	27	1 147	2 085	187	
14 5 21 400	Mildenaу	3 609	460	20	244	196	18	
14 5 21 410	Neukirchen/Erzgeb.	7 019	1 779	15	565	1 200	120	
14 5 21 420	Niederdorf	1 317	1 681	6	173	1 502	140	
14 5 21 430	Niederwürschnitz	2 854	348	5	300	43	4	
14 5 21 440	Oberwiesenthal, Kurort, Stadt	2 482	1 060	7	474	578	53	
14 5 21 450	Oelsnitz/Erzgeb., Stadt	12 002	3 147	15	892	2 240	201	
14 5 21 460	Olbernhau, Stadt	10 005	4 982	15	894	4 073	361	

Gewerbesteuer-netto	Gemeinde-anteil an der Einkommen-steuer	Gemeinde-anteil an der Umsatz-steuer	Steuer-einnahmen insgesamt	Realsteuer-auf-bringungs-kraft	Steuer-einnahme-kraft	Hebesätze			Gemeinde-schlüssel
						Grund-steuer A	Grund-steuer B	Gewerbe-steuer	
1 000 €						%			
80 335	40 594	14 185	164 776	107 917	155 920	300	475	450	14 5 11 000
181	643	32	1 182	535	1 193	340	440	400	14 5 21 010
4 528	2 687	967	10 223	7 554	10 761	300	400	390	14 5 21 020
6 909	2 127	885	11 424	9 851	12 181	280	370	390	14 5 21 030
338	300	48	913	616	931	345	435	400	14 5 21 040
922	645	198	2 313	1 688	2 438	335	420	380	14 5 21 050
538	262	61	1 107	936	1 204	290	390	375	14 5 21 060
436	618	68	1 476	934	1 576	290	385	380	14 5 21 070
304	277	26	773	570	839	400	430	350	14 5 21 080
94	157	7	329	202	356	280	350	380	14 5 21 090
65	138	15	311	186	334	290	370	390	14 5 21 100
552	722	113	1 837	1 211	1 989	280	380	370	14 5 21 110
464	922	158	2 043	1 137	2 170	290	385	380	14 5 21 120
769	480	154	1 791	1 454	2 003	250	390	350	14 5 21 130
325	82	17	513	493	559	280	380	380	14 5 21 140
590	550	157	1 761	1 269	1 915	285	375	375	14 5 21 150
955	527	142	2 100	1 690	2 262	300	390	380	14 5 21 160
664	570	127	1 880	1 401	2 031	400	380	380	14 5 21 170
312	368	111	1 120	760	1 207	300	380	380	14 5 21 180
107	226	20	494	285	521	293	398	383	14 5 21 190
441	495	74	1 358	998	1 519	270	350	365	14 5 21 200
425	394	116	1 321	854	1 325	345	435	420	14 5 21 210
477	648	60	1 481	927	1 586	280	380	375	14 5 21 220
840	260	66	1 363	1 188	1 433	280	370	400	14 5 21 230
253	327	46	855	562	909	290	395	380	14 5 21 240
391	380	81	1 098	750	1 173	290	370	390	14 5 21 250
1 312	794	205	2 877	2 160	3 030	280	400	390	14 5 21 260
448	340	83	1 039	724	1 103	290	370	390	14 5 21 270
70	74	17	223	182	265	230	330	330	14 5 21 280
163	479	41	935	455	959	280	420	400	14 5 21 290
319	197	18	641	515	696	285	375	375	14 5 21 300
647	1 091	127	2 372	1 365	2 515	300	400	370	14 5 21 310
371	521	89	1 455	907	1 479	350	460	380	14 5 21 320
404	303	53	999	786	1 098	300	390	360	14 5 21 330
201	252	31	641	425	687	290	390	375	14 5 21 340
763	580	96	1 776	1 315	1 914	280	375	380	14 5 21 350
1 521	398	104	2 403	2 248	2 596	290	395	380	14 5 21 360
1 292	1 120	195	3 290	2 373	3 558	270	370	380	14 5 21 370
1 061	878	158	2 637	1 824	2 756	300	410	390	14 5 21 380
1 898	1 775	495	5 342	3 558	5 641	270	390	390	14 5 21 390
179	379	51	873	513	925	300	385	390	14 5 21 400
1 080	1 343	211	3 213	2 097	3 530	300	380	350	14 5 21 410
1 362	181	107	1 828	1 867	2 014	285	370	375	14 5 21 420
39	366	97	807	396	855	290	390	400	14 5 21 430
525	364	100	1 471	1 130	1 541	340	430	380	14 5 21 440
2 039	1 408	263	4 616	3 440	4 910	285	380	390	14 5 21 450
3 712	1 031	352	6 005	5 286	6 308	280	395	395	14 5 21 460

Noch: 6. Steuereinnahmen der Gemeinden, Realsteueraufbringungskraft, Steuereinnahmekraft und gewogene Hebesätze 2010 nach Gemeinden

Gemeinde- schlüssel	Gemeinde Kreisgebiet Direktionsbezirk Land	Einwohner am 30.06.2010	Realsteuern					Gewerbe- steuer- umlage
			Ist-Aufkommen					
			zusammen	Grund- steuer A	Grund- steuer B	Gewerbe- steuer		
1 000 €								
14 5 21 470	Pfaffroda	2 821	644	27	187	431	40	
14 5 21 480	Pobershau	2 046	308	2	135	171	15	
14 5 21 490	Pockau	3 997	710	15	300	395	36	
14 5 21 500	Raschau-Markersbach	5 612	2 753	13	396	2 344	216	
14 5 21 510	Scheibenberg, Stadt	2 236	453	4	207	242	23	
14 5 21 520	Schlettau, Stadt	2 589	607	12	205	390	35	
14 5 21 530	Schneeberg, Stadt	15 444	2 314	11	1 186	1 117	97	
14 5 21 540	Schönheide	5 043	1 190	4	419	767	71	
14 5 21 550	Schwarzenberg/Erzgeb., Stadt	18 660	3 323	15	1 524	1 784	169	
14 5 21 560	Sehmatal	7 035	1 292	16	548	729	67	
14 5 21 570	Seiffen/Erzgeb., Kurort	2 432	646	5	277	363	30	
14 5 21 580	Sosa	2 056	235	4	112	119	11	
14 5 21 590	Stollberg/Erzgeb., Stadt	11 814	9 853	21	1 196	8 636	806	
14 5 21 600	Stützensgrün	3 618	919	7	317	595	55	
14 5 21 610	Tannenberg	1 193	122	4	89	29	3	
14 5 21 620	Thalheim/Erzgeb., Stadt	6 986	1 498	4	521	973	85	
14 5 21 630	Thermalbad Wiesenbad	3 564	584	15	294	275	26	
14 5 21 640	Thum, Stadt	5 566	967	9	461	496	43	
14 5 21 670	Wolkenstein, Stadt	4 113	922	18	331	574	53	
14 5 21 680	Zöblitz, Stadt	2 857	341	9	184	148	14	
14 5 21 690	Zschopau, Stadt	10 372	2 184	13	782	1 389	128	
14 5 21 700	Zschorlau	5 602	932	6	399	526	46	
14 5 21 710	Zwönitz, Stadt	11 263	3 035	24	743	2 268	204	
14 5 21	Erzgebirgskreis	370 441	101 157	717	30 255	70 184	6 412	
14 5 22 010	Altmittweida	2 040	697	22	222	453	40	
14 5 22 020	Augustusburg, Stadt	4 952	782	11	359	412	36	
14 5 22 030	Bobritzsch	4 498	1 382	48	351	983	88	
14 5 22 040	Bockelwitz	2 656	509	86	214	210	19	
14 5 22 050	Brand-Erbisdorf, Stadt	10 637	4 129	37	992	3 100	289	
14 5 22 060	Burgstädt, Stadt	11 561	3 823	27	1 313	2 484	217	
14 5 22 070	Claußnitz	3 384	749	21	248	480	44	
14 5 22 080	Döbeln, Stadt	20 329	7 993	37	1 968	5 988	552	
14 5 22 090	Dorfchemnitz	1 701	247	21	104	122	11	
14 5 22 100	Ebersbach	1 046	221	8	89	124	11	
14 5 22 110	Eppendorf	4 545	833	26	297	510	48	
14 5 22 120	Erlau	3 448	569	55	232	281	26	
14 5 22 130	Falkenau	1 958	338	4	174	160	14	
14 5 22 140	Flöha, Stadt	9 879	2 054	8	762	1 285	112	
14 5 22 150	Frankenberg/Sa., Stadt	15 796	3 554	60	1 655	1 839	161	
14 5 22 160	Frankenstein	1 144	286	18	82	186	17	
14 5 22 170	Frauenstein, Stadt	3 098	844	44	268	532	49	
14 5 22 180	Freiberg, Stadt	41 479	45 977	24	3 606	42 348	3 800	
14 5 22 190	Geringswalde, Stadt	4 671	1 382	51	489	842	77	
14 5 22 200	Großhartmannsdorf	2 671	315	19	192	103	10	
14 5 22 210	Großschirma, Stadt	5 948	1 554	48	612	893	82	
14 5 22 220	Großweitzschen	3 053	648	75	268	305	27	

Gewerbesteuer-netto	Gemeinde-anteil an der Einkommen-steuer	Gemeinde-anteil an der Umsatz-steuer	Steuer-einnahmen insgesamt	Realsteuer-auf-bringungs-kraft	Steuer-einnahme-kraft	Hebesätze			Gemeinde-schlüssel
						Grund-steuer A	Grund-steuer B	Gewerbe-steuer	
1 000 €						%			
391	252	53	909	706	971	280	400	380	14 5 21 470
156	241	29	563	339	593	270	390	390	14 5 21 480
359	399	141	1 213	782	1 285	290	400	380	14 5 21 490
2 128	724	164	3 425	3 038	3 710	300	370	380	14 5 21 500
219	263	64	756	544	847	270	350	365	14 5 21 510
355	280	47	900	661	954	290	390	390	14 5 21 520
1 021	1 998	345	4 560	2 467	4 713	295	405	405	14 5 21 530
696	502	138	1 759	1 333	1 902	250	380	380	14 5 21 540
1 615	2 466	587	6 207	3 858	6 742	300	370	370	14 5 21 550
662	746	137	2 108	1 455	2 271	300	380	380	14 5 21 560
333	183	92	891	648	893	345	435	420	14 5 21 570
108	219	20	464	265	494	400	380	380	14 5 21 580
7 830	1 687	479	11 213	10 706	12 066	360	450	375	14 5 21 590
541	456	100	1 420	1 001	1 502	280	410	380	14 5 21 600
27	126	19	265	140	282	290	385	380	14 5 21 610
888	774	164	2 351	1 609	2 462	290	390	400	14 5 21 620
250	405	92	1 055	671	1 142	290	375	375	14 5 21 630
453	639	117	1 680	1 040	1 753	300	400	400	14 5 21 640
521	458	71	1 398	1 015	1 491	260	400	380	14 5 21 670
134	326	56	709	394	763	275	370	380	14 5 21 680
1 261	1 239	396	3 690	2 423	3 930	280	390	380	14 5 21 690
480	766	91	1 742	977	1 787	290	420	400	14 5 21 700
2 065	1 291	302	4 424	3 303	4 692	280	380	390	14 5 21 710
63 772	45 121	10 343	150 208	110 991	160 043	294	392	383	14 5 21
413	330	80	1 067	708	1 078	350	450	400	14 5 22 010
376	887	111	1 744	886	1 848	265	360	400	14 5 22 020
895	684	44	2 022	1 492	2 133	300	390	390	14 5 22 030
191	303	38	831	556	878	293	398	383	14 5 22 040
2 811	1 515	439	5 794	4 600	6 265	345	385	375	14 5 22 050
2 266	1 528	331	5 465	3 702	5 343	300	530	400	14 5 22 060
436	490	59	1 254	833	1 337	250	390	380	14 5 22 070
5 437	2 868	994	11 303	8 808	12 119	270	390	380	14 5 22 080
111	160	29	425	273	451	300	380	390	14 5 22 090
113	139	14	363	249	390	290	380	380	14 5 22 100
461	466	87	1 338	979	1 484	270	350	370	14 5 22 110
256	492	81	1 116	678	1 225	300	330	380	14 5 22 120
146	343	20	687	339	688	300	450	410	14 5 22 130
1 172	1 424	384	3 749	2 190	3 885	280	400	400	14 5 22 140
1 678	2 384	413	6 190	3 476	6 112	300	490	400	14 5 22 150
170	136	16	422	305	441	270	420	390	14 5 22 160
483	387	75	1 257	917	1 329	320	405	380	14 5 22 170
38 548	6 615	1 741	50 533	49 171	53 726	250	370	390	14 5 22 180
765	540	102	1 947	1 376	1 941	450	500	385	14 5 22 190
94	288	33	626	347	659	270	410	370	14 5 22 200
811	829	207	2 507	1 737	2 691	280	385	380	14 5 22 210
277	485	57	1 162	713	1 227	290	385	390	14 5 22 220

Noch: 6. Steuereinnahmen der Gemeinden, Realsteueraufbringungskraft, Steuereinnahmekraft und gewogene Hebesätze 2010 nach Gemeinden

Gemeinde- schlüssel	Gemeinde Kreisgebiet Direktionsbezirk Land	Einwohner am 30.06.2010	Realsteuern				Gewerbe- steuer- umlage
			Ist-Aufkommen				
			zusammen	Grund- steuer A	Grund- steuer B	Gewerbe- steuer	
1 000 €							
14 5 22 230	Hainichen, Stadt	8 928	2 423	61	929	1 433	134
14 5 22 240	Halsbrücke	5 437	3 514	44	469	3 001	276
14 5 22 250	Hartha, Stadt	7 872	1 666	71	792	803	70
14 5 22 260	Hartmannsdorf	4 528	5 091	7	657	4 427	456
14 5 22 270	Hilbersdorf	1 416	1 786	4	162	1 620	145
14 5 22 280	Königsfeld	1 609	245	47	110	88	8
14 5 22 290	Königshain-Wiederau	2 876	371	42	193	137	13
14 5 22 300	Kriebstein	2 424	1 017	33	225	758	69
14 5 22 310	Leisnig, Stadt	6 475	3 066	44	704	2 318	214
14 5 22 320	Leubsdorf	3 742	708	24	257	427	39
14 5 22 330	Lichtenau	7 701	4 830	51	809	3 970	421
14 5 22 340	Lichtenberg/Erzgeb.	2 922	681	26	220	436	40
14 5 22 350	Lunzenau, Stadt	4 821	777	33	402	341	31
14 5 22 360	Mittweida, Stadt	15 601	5 022	47	1 480	3 495	314
14 5 22 370	Mochau	2 564	1 345	76	288	981	82
14 5 22 380	Mühlau	2 247	1 340	7	305	1 028	90
14 5 22 390	Mulda/Sa.	2 757	647	25	207	415	39
14 5 22 400	Neuhausen/Erzgeb.	3 044	540	16	233	291	28
14 5 22 410	Niederstriegis	1 230	146	26	80	40	4
14 5 22 420	Niederwiesa	5 054	1 398	12	490	895	87
14 5 22 430	Oberschöna	3 571	557	41	236	279	25
14 5 22 440	Oederan, Stadt	7 602	3 235	51	708	2 476	222
14 5 22 450	Ostrau	4 074	1 368	109	396	863	79
14 5 22 460	Penig, Stadt	9 713	2 853	77	1 113	1 663	153
14 5 22 470	Rechenberg-Bienenmühle	2 160	403	15	196	193	18
14 5 22 480	Reinsberg	3 110	536	55	260	221	20
14 5 22 490	Rochlitz, Stadt	6 315	1 445	25	566	853	79
14 5 22 500	Rossau	3 718	920	57	451	412	38
14 5 22 510	Roßwein, Stadt	6 959	1 625	38	541	1 046	99
14 5 22 520	Sayda, Stadt	2 057	918	17	156	745	64
14 5 22 530	Seelitz	1 943	316	46	145	125	12
14 5 22 540	Striegistal	5 307	710	100	371	240	22
14 5 22 550	Taura	2 529	357	12	199	146	13
14 5 22 570	Waldheim, Stadt	8 459	5 041	22	665	4 354	401
14 5 22 580	Wechselburg	2 062	449	39	141	269	25
14 5 22 590	Weißborn/Erzgeb.	2 657	1 917	16	296	1 605	160
14 5 22 600	Zettlitz	809	652	25	70	558	51
14 5 22 610	Ziegra-Knobelsdorf	2 206	438	44	167	226	21
14 5 22 620	Zschoitz-Ottewig	1 362	197	34	95	67	6
14 5 22	Mittelsachsen	330 355	139 436	2 272	30 276	106 888	9 802
14 5 23 010	Adorf/Vogtl., Stadt	5 365	1 765	11	511	1 244	109
14 5 23 020	Auerbach/Vogtl., Stadt	20 146	4 443	14	1 776	2 654	244
14 5 23 030	Bad Brambach	2 082	711	11	202	498	41
14 5 23 040	Bad Elster, Stadt	3 820	1 260	5	576	679	62
14 5 23 050	Bergen	1 043	197	3	91	103	8
14 5 23 060	Bösenbrunn	1 332	313	17	81	215	20
14 5 23 070	Burgstein	1 945	296	32	140	124	12

Gewerbesteuer-netto	Gemeinde-anteil an der Einkommen-steuer	Gemeinde-anteil an der Umsatz-steuer	Steuer-einnahmen insgesamt	Realsteuer-auf-bringungs-kraft	Steuer-einnahme-kraft	Hebesätze			Gemeinde-schlüssel
						Grund-steuer A	Grund-steuer B	Gewerbe-steuer	
1 000 €						%			
1 300	1 345	377	4 012	2 585	4 174	310	440	375	14 5 22 230
2 724	768	127	4 133	3 859	4 478	300	377	380	14 5 22 240
733	1 069	181	2 846	1 709	2 889	300	440	400	14 5 22 250
3 971	762	351	5 748	6 030	6 687	350	450	340	14 5 22 260
1 475	223	61	1 925	1 919	2 057	300	360	390	14 5 22 270
80	187	31	455	270	480	330	375	380	14 5 22 280
124	320	32	710	427	766	300	370	375	14 5 22 290
690	322	79	1 349	1 109	1 441	300	385	385	14 5 22 300
2 105	893	184	3 930	3 263	4 127	300	450	380	14 5 22 310
388	431	79	1 178	793	1 263	290	380	380	14 5 22 320
3 549	1 497	265	6 172	5 904	7 246	270	410	330	14 5 22 330
395	404	57	1 103	746	1 167	300	400	380	14 5 22 340
310	531	66	1 343	794	1 361	330	460	380	14 5 22 350
3 181	2 084	779	7 572	5 328	7 877	300	420	390	14 5 22 360
899	331	44	1 638	1 337	1 630	350	420	420	14 5 22 370
938	389	96	1 734	1 326	1 720	295	530	400	14 5 22 380
376	265	107	981	728	1 061	285	390	370	14 5 22 390
264	249	65	826	606	893	290	395	370	14 5 22 400
36	148	10	300	169	323	280	370	375	14 5 22 410
808	1 111	175	2 597	1 528	2 727	300	450	360	14 5 22 420
254	646	46	1 223	616	1 282	280	385	390	14 5 22 430
2 253	941	248	4 201	3 409	4 376	300	430	390	14 5 22 440
784	530	238	2 057	1 493	2 182	330	390	380	14 5 22 450
1 510	1 475	447	4 622	2 971	4 740	300	460	380	14 5 22 460
175	246	54	685	467	748	270	370	375	14 5 22 470
201	364	129	1 008	620	1 092	280	365	380	14 5 22 480
775	953	234	2 552	1 588	2 696	300	400	380	14 5 22 490
374	519	100	1 501	978	1 559	330	430	375	14 5 22 500
947	679	200	2 405	1 883	2 663	275	360	370	14 5 22 510
681	214	76	1 143	954	1 179	285	375	410	14 5 22 520
113	235	22	561	349	593	330	400	360	14 5 22 530
218	563	65	1 316	786	1 392	320	390	375	14 5 22 540
133	335	36	714	375	733	270	440	380	14 5 22 550
3 953	1 041	303	5 984	5 604	6 548	250	350	380	14 5 22 570
244	269	33	727	486	764	330	400	380	14 5 22 580
1 444	513	172	2 441	2 313	2 838	250	330	350	14 5 22 590
506	110	32	743	703	794	300	425	380	14 5 22 600
205	285	18	719	486	768	290	400	370	14 5 22 610
61	214	47	451	213	467	320	395	385	14 5 22 620
97 086	46 754	11 020	187 409	151 062	199 034	302	409	382	14 5 22
1 135	666	113	2 434	1 815	2 484	300	440	400	14 5 23 010
2 409	2 652	765	7 615	4 892	8 064	290	400	380	14 5 23 020
456	240	41	950	716	955	310	420	420	14 5 23 030
616	629	112	1 939	1 330	2 009	350	440	380	14 5 23 040
95	155	15	358	194	356	345	435	435	14 5 23 050
195	146	16	454	341	483	300	400	380	14 5 23 060
112	234	20	538	341	583	300	365	375	14 5 23 070

Noch: 6. Steuereinnahmen der Gemeinden, Realsteueraufbringungskraft, Steuereinnahmekraft und gewogene Hebesätze 2010 nach Gemeinden

Gemeinde- schlüssel	Gemeinde Kreisgebiet Direktionsbezirk Land	Einwohner am 30.06.2010	Realsteuern					Gewerbe- steuer- umlage
			Ist-Aufkommen					
			zusammen	Grund- steuer A	Grund- steuer B	Gewerbe- steuer		
1 000 €								
14 5 23 080	Eichigt	1 307	230	13	86	131	12	
14 5 23 090	Ellefeld	2 822	703	2	224	478	45	
14 5 23 100	Elsterberg, Stadt	4 680	806	13	336	456	44	
14 5 23 110	Erlbach	1 810	274	5	112	156	14	
14 5 23 120	Falkenstein/Vogtl., Stadt	8 738	2 725	14	854	1 858	167	
14 5 23 130	Grünbach, Höhenluftkurort	1 841	507	4	166	338	32	
14 5 23 150	Heinsdorfergrund	2 223	980	14	139	827	80	
14 5 23 160	Klingenthal, Stadt	8 356	2 699	5	780	1 913	179	
14 5 23 170	Lengsfeld, Stadt	7 641	2 103	31	621	1 451	135	
14 5 23 180	Leubnitz	1 393	154	16	106	32	3	
14 5 23 190	Limbach	1 556	413	9	88	315	32	
14 5 23 200	Markneukirchen, Stadt	6 600	2 264	16	565	1 683	140	
14 5 23 210	Mehltheuer	1 473	340	12	119	209	21	
14 5 23 230	Mühlental	1 572	290	18	84	189	18	
14 5 23 240	Mühltroff, Stadt	1 791	662	18	176	468	43	
14 5 23 245	Muldenhammer	3 511	785	8	284	493	46	
14 5 23 250	Mylau, Stadt	2 827	1 214	3	270	942	87	
14 5 23 260	Netzschkau, Stadt	4 156	1 454	7	383	1 065	96	
14 5 23 270	Neuensalz	2 350	885	17	243	625	57	
14 5 23 280	Neumark	3 138	941	16	377	548	49	
14 5 23 290	Neustadt/Vogtl.	1 080	102	5	82	16	2	
14 5 23 300	Oelsnitz/Vogtl., Stadt	11 443	4 846	28	1 204	3 613	333	
14 5 23 310	Pausa/Vogtl., Stadt	3 636	1 648	24	329	1 295	123	
14 5 23 320	Plauen, Stadt	66 333	22 052	53	6 878	15 120	1 291	
14 5 23 330	Pöhl	2 729	342	17	234	91	9	
14 5 23 340	Reichenbach im Vogtland, Stadt	20 266	4 453	15	1 686	2 752	268	
14 5 23 350	Reuth	1 023	464	18	71	375	36	
14 5 23 360	Rodewisch, Stadt	7 016	2 165	14	642	1 509	132	
14 5 23 370	Schöneck/Vogtl., Stadt	3 474	1 884	14	349	1 521	140	
14 5 23 380	Steinberg	2 898	1 454	6	289	1 159	108	
14 5 23 390	Syrau	1 563	306	8	132	166	16	
14 5 23 410	Theuma	1 107	232	7	92	133	11	
14 5 23 420	Tirpersdorf	1 424	287	9	99	179	21	
14 5 23 430	Treuen, Stadt	8 563	6 821	28	912	5 881	549	
14 5 23 440	Triebel/Vogtl.	1 413	184	19	81	84	8	
14 5 23 450	Weischlitz	3 407	1 341	19	329	993	93	
14 5 23 460	Werda	1 608	323	4	125	194	18	
14 5 23 470	Zwota	1 398	256	4	99	154	13	
14 5 23	Vogtlandkreis	245 899	78 573	624	23 023	54 926	4 964	
14 5 24 010	Bernsdorf	2 407	924	13	178	734	63	
14 5 24 020	Callenberg	5 390	1 110	38	350	723	67	
14 5 24 030	Crimmitschau, Stadt	21 078	5 435	72	1 647	3 716	342	
14 5 24 040	Crinitzberg	2 217	318	11	161	146	13	
14 5 24 050	Dennheritz	1 417	713	16	95	602	53	
14 5 24 060	Fraureuth	5 459	2 023	22	443	1 558	144	
14 5 24 070	Gersdorf	4 238	682	7	257	418	38	
14 5 24 080	Glauchau, Stadt	24 535	7 186	38	2 567	4 581	416	

Gewerbesteuer-netto	Gemeinde-anteil an der Einkommen-steuer	Gemeinde-anteil an der Umsatz-steuer	Steuer-einnahmen insgesamt	Realsteuer-auf-bringungs-kraft	Steuer-einnahme-kraft	Hebesätze			Gemeinde-schlüssel
						Grund-steuer A	Grund-steuer B	Gewerbe-steuer	
1 000 €						%			
119	168	12	398	249	418	300	395	390	14 5 23 080
432	368	68	1 094	822	1 213	270	350	370	14 5 23 090
412	574	93	1 430	963	1 587	260	350	365	14 5 23 100
143	230	21	511	293	530	280	400	400	14 5 23 110
1 691	1 004	271	3 834	2 915	4 024	300	410	390	14 5 23 120
306	230	66	771	561	825	300	400	375	14 5 23 130
746	286	58	1 244	1 170	1 433	300	300	360	14 5 23 150
1 735	991	275	3 785	2 906	3 993	330	440	375	14 5 23 160
1 315	933	176	3 077	2 366	3 339	375	375	375	14 5 23 170
29	253	12	416	172	433	300	400	365	14 5 23 180
284	164	16	561	494	642	300	350	350	14 5 23 190
1 543	790	233	3 146	2 318	3 200	350	390	420	14 5 23 200
188	198	15	531	399	591	300	380	350	14 5 23 210
171	179	12	462	335	508	300	350	370	14 5 23 230
425	222	37	878	706	922	345	435	380	14 5 23 240
447	401	91	1 231	882	1 328	290	385	375	14 5 23 245
855	329	87	1 543	1 344	1 673	300	380	380	14 5 23 250
969	495	127	1 981	1 562	2 089	360	400	390	14 5 23 260
568	335	59	1 223	960	1 298	300	400	385	14 5 23 270
498	493	156	1 540	963	1 563	353	458	390	14 5 23 280
15	115	20	236	125	259	275	360	370	14 5 23 290
3 281	1 532	426	6 470	5 304	6 929	295	400	380	14 5 23 300
1 173	409	67	2 002	1 804	2 158	295	440	370	14 5 23 310
13 830	10 297	2 721	33 778	22 809	34 536	300	410	410	14 5 23 320
82	410	35	778	423	859	270	350	365	14 5 23 330
2 484	2 552	591	7 328	5 067	7 942	250	400	360	14 5 23 340
339	159	24	611	533	680	300	350	365	14 5 23 350
1 377	1 015	296	3 344	2 292	3 471	305	400	400	14 5 23 360
1 381	394	86	2 224	2 029	2 370	300	430	380	14 5 23 370
1 051	455	99	1 899	1 652	2 098	260	350	375	14 5 23 380
150	276	34	600	355	649	300	380	360	14 5 23 390
123	204	19	445	239	452	340	390	435	14 5 23 410
158	235	33	534	392	638	250	330	300	14 5 23 420
5 332	982	274	7 528	7 517	8 224	315	400	375	14 5 23 430
76	179	10	365	226	407	300	330	360	14 5 23 440
901	483	163	1 894	1 518	2 071	280	365	375	14 5 23 450
176	229	34	568	355	600	290	400	380	14 5 23 460
141	168	22	432	269	445	336	416	400	14 5 23 470
49 963	33 455	7 920	114 984	84 919	121 330	303	401	387	14 5 23
670	367	37	1 265	968	1 308	300	385	405	14 5 24 010
655	759	114	1 916	1 234	2 040	280	395	375	14 5 24 020
3 374	2 460	644	8 197	5 995	8 756	350	390	380	14 5 24 030
134	270	69	644	306	632	330	500	400	14 5 24 040
550	246	109	1 015	748	1 050	330	380	400	14 5 24 050
1 415	720	98	2 698	2 237	2 912	300	380	380	14 5 24 060
379	642	101	1 387	765	1 469	300	380	380	14 5 24 070
4 164	3 489	1 037	11 295	7 301	11 411	305	490	385	14 5 24 080

Noch: 6. Steuereinnahmen der Gemeinden, Realsteueraufbringungskraft, Steuereinnahmekraft und gewogene Hebesätze 2010 nach Gemeinden

Gemeinde- schlüssel	Gemeinde Kreisgebiet Direktionsbezirk Land	Einwohner am 30.06.2010	Realsteuern					Gewerbe- steuer- umlage
			Ist-Aufkommen					
			zusammen	Grund- steuer A	Grund- steuer B	Gewerbe- steuer		
1 000 €								
14 5 24 090	Hartenstein, Stadt	4 902	1 570	21	360	1 189	107	
14 5 24 100	Hartmannsdorf b. Kirchberg	1 445	222	9	89	124	11	
14 5 24 110	Hirschfeld	1 219	446	10	118	318	30	
14 5 24 120	Hohenstein-Ernstthal, Stadt	15 846	4 609	14	1 619	2 976	274	
14 5 24 130	Kirchberg, Stadt	8 906	1 330	24	610	696	61	
14 5 24 140	Langenbernsdorf	3 820	674	33	248	393	37	
14 5 24 150	Langenweißbach	2 715	492	13	180	299	27	
14 5 24 160	Lichtenstein/Sa., Stadt	12 770	3 812	9	1 023	2 780	250	
14 5 24 170	Lichtentanne	6 809	1 307	24	448	835	73	
14 5 24 180	Limbach-Oberfrohna, Stadt	25 527	7 537	47	2 418	5 073	455	
14 5 24 190	Meerane, Stadt	16 164	9 265	20	1 589	7 656	788	
14 5 24 200	Mülsen	12 049	2 232	46	857	1 328	119	
14 5 24 210	Neukirchen/Pleiße	4 232	1 092	17	386	689	60	
14 5 24 220	Niederfrohna	2 455	343	14	155	175	15	
14 5 24 230	Oberlungwitz, Stadt	6 367	2 366	13	541	1 811	169	
14 5 24 240	Oberwiera	1 147	339	20	82	237	22	
14 5 24 250	Reinsdorf	8 176	1 761	19	674	1 068	93	
14 5 24 260	Remse	1 856	1 149	15	188	946	87	
14 5 24 270	Schönberg	963	197	23	62	113	10	
14 5 24 280	St. Egidien	3 396	1 388	17	410	961	86	
14 5 24 290	Waldenburg, Stadt	4 385	841	25	331	485	42	
14 5 24 300	Werdau, Stadt	22 784	4 479	40	2 073	2 366	221	
14 5 24 310	Wildenfels, Stadt	3 879	646	17	240	389	35	
14 5 24 320	Wilkau-Haßlau, Stadt	11 034	2 914	7	885	2 022	173	
14 5 24 330	Zwickau, Stadt	93 944	42 667	58	10 222	32 387	2 519	
14 5 24	Zwickau	343 531	112 070	770	31 506	79 794	6 902	
14 5	Direktionsbezirk Chemnitz	1 532 967	548 009	4 521	144 584	398 904	34 855	
14 6 12 000	Dresden, Stadt	518 323	295 484	175	76 786	218 523	16 996	
14 6 25 010	Arnsdorf	4 708	1 416	31	431	954	81	
14 6 25 020	Bautzen, Stadt	40 631	25 134	71	3 532	21 531	1 884	
14 6 25 030	Bernsdorf, Stadt	6 010	2 608	9	570	2 029	192	
14 6 25 040	Bischofswerda, Stadt	12 227	2 768	57	1 066	1 644	140	
14 6 25 050	Bretinig-Hauswalde	3 107	1 302	16	282	1 004	88	
14 6 25 060	Burkau	2 853	983	38	189	756	70	
14 6 25 070	Crosta	1 591	164	6	95	63	6	
14 6 25 080	Crostwitz	1 078	138	15	66	57	5	
14 6 25 090	Cunewalde	5 150	1 233	13	350	871	82	
14 6 25 100	Demitz-Thumitz	2 902	392	17	186	188	17	
14 6 25 110	Doberschau-Gaußig	4 419	911	41	330	540	52	
14 6 25 120	Elsterheide	3 783	1 928	25	458	1 446	156	
14 6 25 130	Elstra, Stadt	2 915	784	33	234	517	46	
14 6 25 140	Frankenthal	1 005	98	11	50	36	4	
14 6 25 150	Göda	3 282	779	64	262	454	41	
14 6 25 160	Großdubrau	4 417	818	32	340	446	41	
14 6 25 170	Großharthau	3 225	395	28	184	183	17	

Gewerbesteuer-netto	Gemeinde-anteil an der Einkommen-steuer	Gemeinde-anteil an der Umsatz-steuer	Steuer-einnahmen insgesamt	Realsteuer-auf-bringungs-kraft	Steuer-einnahme-kraft	Hebesätze			Gemeinde-schlüssel
						Grund-steuer A	Grund-steuer B	Gewerbe-steuer	
1 000 €						%			
1 082	668	211	2 342	1 683	2 455	300	400	390	14 5 24 090
112	181	26	418	243	439	325	400	380	14 5 24 100
289	185	100	701	504	759	280	370	375	14 5 24 110
2 702	2 299	559	7 193	4 862	7 447	300	450	380	14 5 24 120
635	1 364	233	2 867	1 445	2 981	320	390	400	14 5 24 130
356	444	57	1 139	769	1 234	280	370	375	14 5 24 140
272	393	54	912	544	964	290	385	385	14 5 24 150
2 531	1 631	427	5 621	4 160	5 969	270	380	390	14 5 24 160
762	1 231	209	2 674	1 415	2 782	300	380	400	14 5 24 170
4 618	3 727	827	11 636	7 883	11 981	300	440	390	14 5 24 180
6 868	2 147	553	11 176	11 088	12 999	340	400	340	14 5 24 190
1 209	2 071	264	4 447	2 427	4 643	300	395	390	14 5 24 200
629	579	212	1 823	1 152	1 883	290	410	400	14 5 24 210
159	398	25	751	367	775	330	400	400	14 5 24 220
1 642	975	250	3 422	2 673	3 729	280	365	375	14 5 24 230
215	158	19	494	373	528	280	390	380	14 5 24 240
974	1 512	207	3 387	1 794	3 420	300	450	400	14 5 24 250
859	262	60	1 384	1 259	1 494	290	390	380	14 5 24 260
103	146	15	348	216	367	290	380	390	14 5 24 270
875	471	118	1 891	1 521	2 024	270	380	390	14 5 24 280
442	595	92	1 486	907	1 552	300	390	400	14 5 24 290
2 145	3 118	710	8 086	4 762	8 369	300	440	375	14 5 24 300
354	576	80	1 268	728	1 350	320	360	390	14 5 24 310
1 850	1 590	514	4 845	3 075	5 006	300	385	410	14 5 24 320
29 868	15 277	6 932	62 357	39 953	59 643	300	450	450	14 5 24 330
72 892	50 952	14 965	171 085	115 355	174 370	303	426	405	14 5 24
364 049	216 876	58 432	788 461	570 243	810 696	301	419	401	14 5
201 527	97 969	28 457	404 914	254 795	364 225	280	635	450	14 6 12 000
873	816	127	2 278	1 451	2 312	320	420	410	14 6 25 010
19 647	6 223	2 309	31 782	26 442	33 091	300	380	400	14 6 25 020
1 837	780	145	3 341	2 983	3 716	280	360	370	14 6 25 030
1 504	1 577	535	4 739	2 868	4 840	390	410	410	14 6 25 040
916	415	118	1 747	1 367	1 812	315	400	400	14 6 25 050
687	399	40	1 353	1 082	1 452	300	380	380	14 6 25 060
57	217	9	384	186	405	300	400	360	14 6 25 070
52	143	14	289	149	301	305	390	400	14 6 25 080
789	642	132	1 926	1 410	2 103	270	370	370	14 6 25 090
171	389	179	942	450	1 000	270	370	380	14 6 25 100
487	669	115	1 642	1 072	1 803	300	360	360	14 6 25 110
1 290	652	134	2 558	2 374	3 004	300	400	325	14 6 25 120
471	369	116	1 222	843	1 281	300	400	390	14 6 25 130
33	154	15	263	114	279	330	370	350	14 6 25 140
413	416	60	1 215	838	1 274	300	400	390	14 6 25 150
405	582	159	1 518	921	1 621	285	380	380	14 6 25 160
166	407	41	826	465	895	275	360	370	14 6 25 170

Noch: 6. Steuereinnahmen der Gemeinden, Realsteueraufbringungskraft, Steuereinnahmekraft und gewogene Hebesätze 2010 nach Gemeinden

Gemeinde- schlüssel	Gemeinde Kreisgebiet Direktionsbezirk Land	Einwohner am 30.06.2010	Realsteuern					Gewerbe- steuer- umlage
			Ist-Aufkommen					
			zusammen	Grund- steuer A	Grund- steuer B	Gewerbe- steuer		
1 000 €								
14 6 25 180	Großnaundorf	1 019	87	9	57	21	2	
14 6 25 190	Großpostwitz/O.L.	2 896	3 372	14	258	3 101	271	
14 6 25 200	Großröhrsdorf, Stadt	6 886	2 298	20	626	1 653	148	
14 6 25 210	Guttau	1 617	256	12	114	129	12	
14 6 25 220	Haselbachtal	4 306	543	30	268	246	22	
14 6 25 230	Hochkirch	2 466	414	44	168	201	18	
14 6 25 240	Hoyerswerda, Stadt	37 861	8 520	27	3 582	4 911	414	
14 6 25 250	Kamenz, Stadt	17 130	7 335	33	1 461	5 842	545	
14 6 25 260	Kirschau	2 424	640	6	256	378	34	
14 6 25 270	Königsbrück, Stadt	4 436	1 168	12	449	707	66	
14 6 25 280	Königswartha	3 801	1 151	25	285	841	74	
14 6 25 290	Kubschütz	2 780	414	45	197	172	16	
14 6 25 300	Laußnitz	1 963	512	16	221	275	24	
14 6 25 310	Lauta, Stadt	9 425	3 047	8	773	2 266	206	
14 6 25 320	Lichtenberg	1 665	313	14	107	191	18	
14 6 25 330	Lohsa	5 789	1 215	37	471	707	65	
14 6 25 340	Malschwitz	3 558	788	56	250	482	42	
14 6 25 350	Nebelschütz	1 204	470	19	103	348	31	
14 6 25 360	Neschwitz	2 500	449	33	183	233	21	
14 6 25 370	Neukirch	1 701	240	20	112	108	10	
14 6 25 380	Neukirch/Lausitz	5 266	697	11	474	212	18	
14 6 25 390	Obergurig	2 152	1 159	7	214	938	84	
14 6 25 410	Ohorn	2 403	471	7	179	285	25	
14 6 25 420	Oßling	2 483	501	15	135	351	31	
14 6 25 430	Ottendorf-Okrilla	9 934	5 379	19	1 124	4 237	385	
14 6 25 440	Panschwitz-Kuckau	2 140	261	30	141	90	8	
14 6 25 450	Pulsnitz, Stadt	7 757	2 652	21	703	1 928	180	
14 6 25 460	Puschwitz	948	243	9	94	141	13	
14 6 25 470	Räckelwitz	1 179	340	12	73	255	22	
14 6 25 480	Radeberg, Stadt	18 352	6 898	22	1 849	5 026	463	
14 6 25 490	Radibor	3 392	906	43	268	596	55	
14 6 25 500	Ralbitz-Rosenthal	1 740	292	18	116	158	14	
14 6 25 510	Rammenau	1 457	205	7	100	99	9	
14 6 25 520	Schirgiswalde, Stadt	2 879	484	4	192	288	25	
14 6 25 530	Schmölln-Putzkau	3 226	408	19	200	189	18	
14 6 25 540	Schönheichen	2 258	300	22	134	143	14	
14 6 25 550	Schwepnitz	2 621	503	16	272	215	20	
14 6 25 560	Sohland a. d. Spree	7 253	1 591	21	549	1 020	97	
14 6 25 570	Spreetal	2 099	1 180	11	440	729	64	
14 6 25 580	Steina	1 745	166	12	103	51	4	
14 6 25 590	Steinigtwolmsdorf	3 177	303	9	181	114	10	
14 6 25 600	Wachau	4 387	3 559	40	368	3 151	345	
14 6 25 610	Weißenberg, Stadt	3 400	870	66	270	534	45	
14 6 25 620	Wiednitz	960	85	5	61	18	2	
14 6 25 630	Wilthen, Stadt	5 612	871	8	403	460	40	
14 6 25 640	Wittichenau, Stadt	5 961	1 950	54	554	1 343	127	
14 6 25	Bautzen	323 511	107 357	1 492	27 762	78 102	7 081	

Gewerbe- steuer- netto	Gemeinde- anteil an der Einkommen- steuer	Gemeinde- anteil an der Umsatz- steuer	Steuer- einnahmen insgesamt	Realsteuer- auf- bringungs- kraft	Steuer- einnahme- kraft	Hebesätze			Gemeinde- schlüssel
						Grund- steuer A	Grund- steuer B	Gewerbe- steuer	
1 000 €						%			
19	175	8	268	103	284	300	360	400	14 6 25 180
2 830	484	156	3 741	3 499	3 867	305	400	400	14 6 25 190
1 504	1 011	252	3 413	2 500	3 615	280	385	390	14 6 25 200
117	205	33	482	294	520	285	375	370	14 6 25 210
224	616	65	1 203	592	1 252	300	390	400	14 6 25 220
183	341	37	773	455	814	295	390	385	14 6 25 230
4 497	5 778	1 602	15 486	8 486	15 452	352	450	415	14 6 25 240
5 296	2 177	935	9 902	8 185	10 751	300	380	375	14 6 25 250
344	308	115	1 029	709	1 098	300	380	390	14 6 25 260
641	630	116	1 847	1 238	1 918	300	450	375	14 6 25 270
767	478	93	1 648	1 229	1 727	300	380	400	14 6 25 280
156	376	68	842	475	903	280	370	380	14 6 25 290
251	345	169	1 002	531	1 021	350	425	400	14 6 25 300
2 060	901	151	3 893	3 326	4 172	360	390	385	14 6 25 310
173	295	22	611	346	645	275	410	370	14 6 25 320
642	796	76	2 022	1 328	2 135	300	405	380	14 6 25 330
440	440	83	1 269	824	1 305	300	415	400	14 6 25 340
317	118	26	584	510	623	290	380	390	14 6 25 350
211	317	43	789	508	847	285	375	380	14 6 25 360
98	213	18	460	269	489	340	380	375	14 6 25 370
193	646	148	1 473	702	1 477	299	448	408	14 6 25 380
854	339	91	1 505	1 248	1 595	290	385	390	14 6 25 390
260	359	57	861	507	897	300	390	400	14 6 25 410
320	344	62	876	552	927	270	350	400	14 6 25 420
3 852	1 912	584	7 489	5 820	7 930	295	400	385	14 6 25 430
82	268	38	560	291	590	286	380	400	14 6 25 440
1 748	1 130	296	3 897	2 974	4 220	280	380	375	14 6 25 450
128	79	26	335	274	367	285	375	380	14 6 25 460
233	124	22	464	366	490	280	365	400	14 6 25 470
4 563	3 230	974	10 638	7 696	11 436	290	375	380	14 6 25 480
541	424	48	1 324	972	1 389	285	430	380	14 6 25 490
144	181	14	473	316	497	292	398	390	14 6 25 500
90	210	38	445	234	474	250	370	390	14 6 25 510
263	332	52	843	512	871	310	410	400	14 6 25 520
171	434	78	902	481	975	290	360	370	14 6 25 530
130	322	20	629	345	674	300	370	370	14 6 25 540
195	400	82	965	584	1 045	300	370	375	14 6 25 550
924	862	166	2 521	1 811	2 742	270	380	370	14 6 25 560
665	303	433	1 852	1 298	1 970	300	370	400	14 6 25 570
47	278	15	455	190	479	300	370	400	14 6 25 580
104	343	75	711	331	739	250	400	400	14 6 25 590
2 807	781	336	4 332	4 562	5 335	280	360	320	14 6 25 600
489	392	96	1 314	881	1 324	310	425	415	14 6 25 610
16	106	6	195	101	212	280	360	400	14 6 25 620
419	760	209	1 799	960	1 888	280	380	400	14 6 25 630
1 216	738	168	2 730	2 138	2 917	335	420	370	14 6 25 640
71 021	46 152	12 446	158 875	116 569	168 086	299	395	386	14 6 25

Noch: 6. Steuereinnahmen der Gemeinden, Realsteueraufbringungskraft, Steuereinnahmekraft und gewogene Hebesätze 2010 nach Gemeinden

Gemeinde- schlüssel	Gemeinde Kreisgebiet Direktionsbezirk Land	Einwohner am 30.06.2010	Realsteuern				Gewerbe- steuer- umlage
			Ist-Aufkommen				
			zusammen	Grund- steuer A	Grund- steuer B	Gewerbe- steuer	
1 000 €							
14 6 26 010	Bad Muskau, Stadt	3 845	601	4	396	202	18
14 6 26 020	Beiersdorf	1 256	281	5	93	182	17
14 6 26 030	Bernstadt a. d. Eigen, Stadt	3 797	728	57	274	397	37
14 6 26 040	Berthelsdorf	1 669	271	18	93	160	15
14 6 26 050	Bertsdorf-Hörnitz	2 334	264	20	169	75	7
14 6 26 060	Boxberg/O.L.	5 206	10 128	44	622	9 462	974
14 6 26 070	Dürrhennersdorf	1 138	137	6	57	74	9
14 6 26 080	Ebersbach/Sa., Stadt	8 041	1 760	9	619	1 131	94
14 6 26 090	Eibau	4 646	597	14	273	310	29
14 6 26 100	Gablenz	1 796	210	6	142	61	6
14 6 26 110	Görlitz, Stadt	55 736	16 637	52	6 761	9 824	764
14 6 26 120	Groß Düben	1 261	331	8	88	235	22
14 6 26 130	Großhennersdorf	1 509	174	22	81	71	6
14 6 26 140	Großschönau	6 086	1 191	16	505	670	60
14 6 26 150	Großschweidnitz	1 356	208	7	89	112	10
14 6 26 160	Hähnichen	1 400	188	20	95	72	6
14 6 26 170	Hainewalde	1 680	177	10	110	57	5
14 6 26 180	Herrnhut, Stadt	3 435	969	23	219	727	67
14 6 26 190	Hohendubrau	2 118	558	28	155	374	34
14 6 26 200	Horka	1 894	193	22	159	12	1
14 6 26 210	Jonsdorf, Kurort	1 769	239	2	140	97	9
14 6 26 230	Kodersdorf	2 577	576	33	246	297	27
14 6 26 240	Königshain	1 277	172	18	88	66	6
14 6 26 250	Krauschwitz	3 675	896	9	343	545	50
14 6 26 260	Kreba-Neudorf	991	318	10	92	216	19
14 6 26 270	Lawalde	2 017	468	13	131	325	28
14 6 26 280	Leutersdorf	3 930	754	13	249	492	46
14 6 26 290	Löbau, Stadt	16 506	4 525	93	1 473	2 960	259
14 6 26 300	Markersdorf	4 167	1 032	73	411	548	49
14 6 26 310	Mittelherwigsdorf	3 917	860	52	315	492	43
14 6 26 320	Mücka	1 147	226	10	110	106	9
14 6 26 330	Neißeau	1 859	233	31	130	72	7
14 6 26 340	Neugersdorf, Stadt	5 978	3 686	2	570	3 115	287
14 6 26 350	Neusalza-Spremberg, Stadt	3 664	1 042	13	251	777	73
14 6 26 360	Niedercunnersdorf	1 594	138	13	88	37	3
14 6 26 370	Niesky, Stadt	10 152	3 632	20	1 060	2 552	229
14 6 26 380	Obercunnersdorf	2 082	498	15	120	363	33
14 6 26 390	Oderwitz	5 575	876	37	376	463	43
14 6 26 400	Olbersdorf	5 556	812	7	498	307	26
14 6 26 410	Oppach	2 779	499	4	180	314	30
14 6 26 420	Ostritz, Stadt	2 578	346	20	195	131	11
14 6 26 430	Oybin	1 538	295	4	178	113	10
14 6 26 440	Quitzdorf am See	1 367	372	13	138	222	20
14 6 26 450	Reichenbach/O.L., Stadt	4 009	609	42	334	233	20
14 6 26 460	Rietschen	2 802	763	20	210	533	50
14 6 26 470	Rosenbach	1 648	333	25	102	206	20
14 6 26 480	Rothenburg/O.L., Stadt	5 288	1 623	31	462	1 130	100
14 6 26 490	Schleife	2 722	1 129	13	222	894	82

Gewerbesteuer-netto	Gemeinde-anteil an der Einkommen-steuer	Gemeinde-anteil an der Umsatz-steuer	Steuer-einnahmen insgesamt	Realsteuer-auf-bringungs-kraft	Steuer-einnahme-kraft	Hebesätze			Gemeinde-schlüssel
						Grund-steuer A	Grund-steuer B	Gewerbe-steuer	
1 000 €						%			
184	454	70	1 108	607	1 114	300	450	400	14 6 26 010
166	129	13	406	298	423	350	440	380	14 6 26 020
360	367	239	1 297	826	1 395	285	375	375	14 6 26 030
146	155	14	425	301	455	290	385	380	14 6 26 040
69	282	15	555	278	568	320	420	400	14 6 26 050
8 488	679	579	10 412	12 405	12 689	290	315	340	14 6 26 060
65	133	24	285	206	353	200	300	275	14 6 26 070
1 037	846	176	2 687	1 783	2 710	320	420	420	14 6 26 080
281	502	105	1 174	693	1 270	280	370	370	14 6 26 090
55	241	26	470	238	499	300	400	350	14 6 26 100
9 060	7 281	1 986	25 139	15 131	23 634	360	500	450	14 6 26 110
213	155	13	477	370	516	285	370	380	14 6 26 120
65	132	37	338	192	356	290	380	400	14 6 26 130
610	564	164	1 859	1 293	1 960	300	400	390	14 6 26 140
101	222	25	444	235	471	310	380	375	14 6 26 150
66	156	8	345	203	361	305	395	400	14 6 26 160
52	178	37	386	196	406	280	400	380	14 6 26 170
660	352	100	1 354	1 072	1 457	290	380	380	14 6 26 180
340	226	42	791	611	845	300	395	380	14 6 26 190
11	227	37	456	222	485	295	385	385	14 6 26 200
88	226	20	476	265	502	300	400	380	14 6 26 210
270	330	48	927	631	982	300	390	390	14 6 26 230
60	170	11	347	185	361	300	400	400	14 6 26 240
495	456	79	1 381	996	1 480	290	390	380	14 6 26 250
197	91	22	412	336	430	300	400	400	14 6 26 260
296	264	35	739	494	764	320	400	400	14 6 26 270
446	395	71	1 174	862	1 282	280	365	375	14 6 26 280
2 701	1 926	798	6 990	4 847	7 311	290	390	400	14 6 26 290
499	630	133	1 746	1 103	1 817	305	410	390	14 6 26 300
449	429	67	1 313	915	1 367	300	400	400	14 6 26 310
97	138	23	378	225	377	368	450	410	14 6 26 320
65	200	17	444	257	467	295	398	383	14 6 26 330
2 828	634	273	4 305	3 950	4 569	340	450	380	14 6 26 340
705	364	80	1 413	1 175	1 546	280	370	375	14 6 26 350
33	206	30	371	157	390	290	385	375	14 6 26 360
2 323	1 434	378	5 215	3 852	5 435	335	420	390	14 6 26 370
330	196	36	697	519	718	350	460	385	14 6 26 380
420	573	181	1 588	985	1 697	300	380	380	14 6 26 390
281	674	74	1 535	818	1 540	320	440	420	14 6 26 400
285	249	54	773	574	848	280	370	370	14 6 26 410
121	260	45	641	353	648	330	420	430	14 6 26 420
103	208	21	514	302	522	330	440	400	14 6 26 430
201	172	10	534	409	570	290	400	380	14 6 26 440
212	443	77	1 108	655	1 155	320	400	400	14 6 26 450
483	295	58	1 065	869	1 171	300	370	370	14 6 26 460
186	167	17	497	377	541	290	400	360	14 6 26 470
1 030	682	172	2 377	1 737	2 491	305	395	395	14 6 26 480
811	380	54	1 481	1 253	1 605	285	370	380	14 6 26 490

Noch: 6. Steuereinnahmen der Gemeinden, Realsteueraufbringungskraft, Steuereinnahmekraft und gewogene Hebesätze 2010 nach Gemeinden

Gemeinde- schlüssel	Gemeinde Kreisgebiet Direktionsbezirk Land	Einwohner am 30.06.2010	Realsteuern				Gewerbe- steuer- umlage
			Ist-Aufkommen				
			zusammen	Grund- steuer A	Grund- steuer B	Gewerbe- steuer	
1 000 €							
14 6 26 500	Schönau-Berzdorf a. d. Eigen	1 631	177	22	98	57	5
14 6 26 510	Schönbach	1 277	339	5	115	219	21
14 6 26 520	Schöpstal	2 585	377	34	191	152	14
14 6 26 530	Seiffhennersdorf, Stadt	4 239	697	17	400	280	25
14 6 26 540	Sohland a. Rotstein	1 377	141	20	90	32	3
14 6 26 560	Trebendorf	1 007	625	7	73	545	48
14 6 26 570	Vierkirchen	1 840	322	27	144	151	14
14 6 26 580	Waldhufen	2 655	464	31	227	207	19
14 6 26 590	Weißkeißel	1 385	415	9	106	300	27
14 6 26 600	Weißwasser/O.L., Stadt	19 416	8 920	8	1 649	7 263	644
14 6 26 610	Zittau, Stadt	28 330	9 006	61	2 731	6 215	520
14 6 26	Görlitz	279 109	84 038	1 269	25 535	57 234	5 110
14 6 27 010	Coswig, Stadt	21 459	6 389	18	1 872	4 499	394
14 6 27 020	Diera-Zehren	3 603	506	58	237	211	20
14 6 27 030	Ebersbach	4 706	1 004	89	388	526	50
14 6 27 040	Glaubitz	2 025	2 097	12	177	1 909	176
14 6 27 050	Gröditz, Stadt	7 163	6 427	4	564	5 859	526
14 6 27 060	Großenhain, Stadt	19 610	5 831	105	1 818	3 908	344
14 6 27 070	Hirschstein	2 321	549	46	150	353	33
14 6 27 080	Käbschütztal	2 878	621	89	180	352	32
14 6 27 090	Ketzerbachtal	2 706	2 190	70	249	1 870	177
14 6 27 100	Klipphausen	6 164	5 820	84	575	5 162	524
14 6 27 110	Lampertswalde	1 908	1 518	24	317	1 176	110
14 6 27 120	Leuben-Schleinitz	1 431	261	54	98	110	10
14 6 27 130	Lommatzsch, Stadt	5 463	1 749	161	495	1 093	96
14 6 27 140	Meißen, Stadt	27 588	7 153	29	2 434	4 690	410
14 6 27 150	Moritzburg	8 244	2 015	22	719	1 274	114
14 6 27 160	Nauwalde	1 021	178	18	65	95	9
14 6 27 170	Niederau	4 004	963	35	302	626	63
14 6 27 180	Nossen, Stadt	7 198	3 187	56	608	2 524	252
14 6 27 190	Nünchritz	6 121	10 194	29	575	9 591	959
14 6 27 200	Priestewitz	3 404	1 085	75	265	746	69
14 6 27 210	Radebeul, Stadt	33 626	11 870	17	3 218	8 635	756
14 6 27 220	Radeburg, Stadt	7 645	3 028	43	699	2 285	213
14 6 27 230	Riesa, Stadt	34 179	11 315	70	3 149	8 095	746
14 6 27 240	Röderaue	2 994	442	21	208	213	20
14 6 27 250	Schönfeld	1 909	594	22	150	421	39
14 6 27 260	Stauchitz	3 373	385	64	247	74	7
14 6 27 270	Strehla, Stadt	3 951	738	37	334	367	36
14 6 27 280	Tauscha	1 473	204	13	95	96	9
14 6 27 290	Thiendorf	2 231	1 510	25	280	1 206	113
14 6 27 300	Triebischtal	4 354	1 178	63	340	775	73
14 6 27 310	Weinböhla	10 233	1 447	10	776	662	62
14 6 27 320	Weißig a. Raschütz	916	115	21	55	39	4

Gewerbesteuer-netto	Gemeinde-anteil an der Einkommen-steuer	Gemeinde-anteil an der Umsatz-steuer	Steuer-einnahmen insgesamt	Realsteuer-auf-bringungs-kraft	Steuer-einnahme-kraft	Hebesätze			Gemeinde-schlüssel
						Grund-steuer A	Grund-steuer B	Gewerbe-steuer	
1 000 €						%			
51	175	27	373	200	397	285	385	375	14 6 26 500
198	157	80	555	386	602	300	380	370	14 6 26 510
138	460	121	944	426	993	285	385	375	14 6 26 520
256	403	101	1 177	734	1 214	320	420	400	14 6 26 530
29	154	13	306	158	323	290	390	390	14 6 26 540
498	125	28	731	663	768	300	350	400	14 6 26 560
137	172	17	497	378	553	275	360	370	14 6 26 570
188	294	52	792	521	848	290	390	375	14 6 26 580
273	175	10	573	448	606	290	380	395	14 6 26 590
6 619	2 904	627	11 807	9 515	12 403	300	385	395	14 6 26 600
5 695	2 719	1 139	12 344	8 978	12 315	318	440	418	14 6 26 610
52 124	33 209	8 811	120 947	88 666	125 575	300	423	392	14 6 26
4 105	3 886	882	10 763	6 711	11 084	300	410	400	14 6 27 010
192	552	57	1 097	578	1 168	285	375	375	14 6 27 020
476	643	110	1 707	1 142	1 845	300	375	370	14 6 27 030
1 733	324	66	2 312	2 287	2 501	290	390	380	14 6 27 040
5 334	801	250	6 952	6 922	7 447	300	350	390	14 6 27 050
3 563	2 673	607	8 767	6 198	9 134	288	402	397	14 6 27 060
321	290	34	841	622	914	300	350	380	14 6 27 070
320	342	65	996	700	1 075	280	365	380	14 6 27 080
1 693	296	98	2 407	2 482	2 700	270	350	370	14 6 27 090
4 638	1 126	300	6 723	6 999	7 902	270	350	345	14 6 27 100
1 067	273	158	1 839	1 711	2 032	280	365	375	14 6 27 110
100	158	17	427	299	465	280	360	380	14 6 27 120
998	644	184	2 481	1 753	2 485	370	450	400	14 6 27 130
4 280	3 734	1 133	11 610	7 602	12 059	300	400	400	14 6 27 140
1 160	1 774	136	3 810	2 199	3 993	300	390	390	14 6 27 150
86	120	15	305	203	330	280	370	375	14 6 27 160
564	670	154	1 725	1 191	1 953	250	330	350	14 6 27 170
2 271	868	277	4 080	3 772	4 665	280	370	350	14 6 27 180
8 632	1 126	153	10 515	11 970	12 291	300	400	350	14 6 27 190
677	479	52	1 546	1 192	1 653	290	390	380	14 6 27 200
7 880	7 276	2 023	20 413	12 537	21 081	300	400	400	14 6 27 210
2 072	1 326	280	4 420	3 406	4 798	300	370	375	14 6 27 220
7 349	4 692	1 329	16 590	12 228	17 503	300	420	380	14 6 27 230
194	407	52	881	497	936	330	380	380	14 6 27 240
382	275	57	886	670	962	280	370	375	14 6 27 250
67	449	42	869	421	904	350	390	380	14 6 27 260
331	493	112	1 308	834	1 403	300	400	360	14 6 27 270
86	231	21	447	245	489	260	350	365	14 6 27 280
1 093	316	131	1 845	1 704	2 038	260	360	375	14 6 27 290
702	618	132	1 855	1 347	2 024	270	370	370	14 6 27 300
600	1 853	132	3 370	1 659	3 582	250	380	375	14 6 27 310
35	90	15	216	138	239	270	350	365	14 6 27 320

Noch: 6. Steuereinnahmen der Gemeinden, Realsteueraufbringungskraft, Steuereinnahmekraft und gewogene Hebesätze 2010 nach Gemeinden

Gemeinde- schlüssel	Gemeinde Kreisgebiet Direktionsbezirk Land	Einwohner am 30.06.2010	Realsteuern					Gewerbe- steuer- umlage
			Ist-Aufkommen					
			zusammen	Grund- steuer A	Grund- steuer B	Gewerbe- steuer		
							1 000 €	
14 6 27 340	Wülknitz	1 740	441	23	144	273	25	
14 6 27 360	Zeithain	6 187	2 219	47	661	1 512	139	
14 6 27	Meißen	253 828	95 225	1 553	22 443	71 228	6 607	
14 6 28 010	Altenberg, Stadt	5 650	1 439	20	663	757	70	
14 6 28 020	Bad Gottleuba-Berggießhübel, Stadt	5 846	1 314	57	560	697	57	
14 6 28 030	Bad Schandau, Stadt	2 871	877	6	349	523	46	
14 6 28 040	Bahretal	2 228	410	28	161	221	20	
14 6 28 050	Bannewitz	10 694	2 563	27	787	1 749	165	
14 6 28 060	Dippoldiswalde, Stadt	10 264	2 542	46	942	1 554	139	
14 6 28 070	Dohma	2 072	372	27	173	172	13	
14 6 28 080	Dohna, Stadt	6 179	2 800	23	456	2 320	208	
14 6 28 090	Dorfhain	1 122	230	7	96	127	11	
14 6 28 100	Dürröhrsdorf-Dittersbach	4 417	997	48	354	595	51	
14 6 28 110	Freital, Stadt	39 265	11 445	24	2 982	8 439	777	
14 6 28 120	Geising, Stadt	3 146	604	36	295	273	25	
14 6 28 130	Glashütte, Stadt	7 161	2 516	61	593	1 861	161	
14 6 28 140	Gohrisch	2 111	291	16	168	107	9	
14 6 28 150	Hartmannsdorf-Reichenau	1 131	219	15	94	110	10	
14 6 28 160	Heidenau, Stadt	16 425	8 893	6	1 450	7 437	651	
14 6 28 170	Hermisdorf/Erzgeb.	922	134	8	69	57	5	
14 6 28 180	Höckendorf	3 002	423	30	207	185	18	
14 6 28 190	Hohnstein, Stadt	3 539	480	45	279	156	13	
14 6 28 200	Kirnitzschtal	2 114	158	18	143	-3	0	
14 6 28 210	Königstein/Sächs. Schw., Stadt	2 313	1 014	9	266	739	65	
14 6 28 220	Kreischa	4 397	1 603	37	610	955	87	
14 6 28 230	Liebstadt, Stadt	1 341	229	27	106	96	8	
14 6 28 240	Lohmen	3 187	432	18	184	230	22	
14 6 28 250	Müglitztal	2 093	714	23	198	493	40	
14 6 28 260	Neustadt i. Sa., Stadt	13 856	4 900	62	1 243	3 594	315	
14 6 28 270	Pirna, Stadt	38 826	14 621	39	3 206	11 377	995	
14 6 28 280	Porschdorf	1 229	156	8	80	68	5	
14 6 28 290	Pretzschendorf	4 153	845	40	291	514	49	
14 6 28 300	Rabenau, Stadt	4 487	1 348	21	357	970	89	
14 6 28 310	Rathen, Kurort	396	54	2	50	3	0	
14 6 28 320	Rathmannsdorf	1 028	101	3	74	24	2	
14 6 28 330	Reinhardtsdorf-Schöna	1 502	235	12	106	117	10	
14 6 28 340	Rosenthal-Bielatal	1 692	243	16	127	100	9	
14 6 28 350	Schmiedeberg	4 607	1 046	20	381	645	59	
14 6 28 360	Sebnitz, Stadt	8 525	1 725	19	872	834	69	
14 6 28 370	Stadt Wehlen, Stadt	1 673	236	13	154	69	6	
14 6 28 380	Stolpen, Stadt	5 832	1 589	63	393	1 133	102	

Gewerbe- steuer- netto	Gemeinde- anteil an der Einkommen- steuer	Gemeinde- anteil an der Umsatz- steuer	Steuer- einnahmen insgesamt	Realsteuer- auf- bringungs- kraft	Steuer- einnahme- kraft	Hebesätze			Gemeinde- schlüssel
						Grund- steuer A	Grund- steuer B	Gewerbe- steuer	
1 000 €						%			
248	219	68	703	492	754	290	380	380	14 6 27 340
1 373	907	224	3 212	2 390	3 382	340	420	380	14 6 27 360
64 621	39 931	9 367	137 916	105 102	147 793	295	393	377	14 6 27
687	787	133	2 290	1 637	2 488	300	375	380	14 6 28 010
640	861	150	2 267	1 283	2 237	355	445	430	14 6 28 020
477	321	119	1 272	937	1 332	300	400	400	14 6 28 030
200	349	48	786	458	834	280	385	380	14 6 28 040
1 583	2 550	219	5 167	2 912	5 515	270	380	370	14 6 28 050
1 415	1 693	425	4 521	2 763	4 742	295	395	390	14 6 28 060
159	331	42	732	349	709	450	450	450	14 6 28 070
2 112	1 117	190	3 898	3 085	4 183	250	340	390	14 6 28 080
116	225	21	465	234	469	350	445	400	14 6 28 090
544	631	97	1 674	1 036	1 712	300	410	410	14 6 28 100
7 662	6 364	926	17 958	12 713	19 226	280	380	380	14 6 28 110
247	363	86	1 028	625	1 049	365	450	375	14 6 28 120
1 700	1 066	188	3 609	2 614	3 707	310	405	405	14 6 28 130
97	269	26	577	306	591	320	420	400	14 6 28 140
100	133	28	370	250	401	285	375	375	14 6 28 150
6 786	2 321	585	11 148	9 302	11 557	295	400	400	14 6 28 160
52	96	14	239	151	257	280	370	400	14 6 28 170
168	410	65	880	474	931	290	395	370	14 6 28 180
143	380	44	890	493	904	305	420	430	14 6 28 190
-3	226	16	401	195	437	290	360	370	14 6 28 200
674	348	151	1 448	1 069	1 503	335	400	400	14 6 28 210
868	906	131	2 552	1 757	2 706	293	398	383	14 6 28 220
88	177	25	422	242	435	310	410	400	14 6 28 230
209	434	63	907	506	981	275	360	370	14 6 28 240
453	362	109	1 146	692	1 124	345	435	435	14 6 28 250
3 280	1 896	364	6 845	5 166	7 112	300	400	400	14 6 28 260
10 381	5 749	1 529	20 904	15 365	21 648	350	400	400	14 6 28 270
62	135	9	295	162	301	300	400	440	14 6 28 280
465	584	147	1 527	1 000	1 681	270	350	365	14 6 28 290
881	758	71	2 088	1 492	2 231	290	385	380	14 6 28 300
3	55	9	118	65	129	290	370	400	14 6 28 310
21	115	20	234	109	242	300	410	400	14 6 28 320
107	172	14	410	252	427	300	400	400	14 6 28 330
91	187	23	444	271	472	300	390	380	14 6 28 340
586	595	150	1 732	1 173	1 858	285	380	380	14 6 28 350
764	1 120	372	3 148	1 727	3 150	360	440	420	14 6 28 360
64	251	23	504	236	504	345	435	435	14 6 28 370
1 031	791	145	2 423	1 741	2 575	290	370	390	14 6 28 380

Noch: 6. Steuereinnahmen der Gemeinden, Realsteueraufbringungskraft, Steuereinnahmekraft und gewogene Hebesätze 2010 nach Gemeinden

Gemeinde- schlüssel	Gemeinde Kreisgebiet Direktionsbezirk Land	Einwohner am 30.06.2010	Realsteuern					Gewerbe- steuer- umlage
			Ist-Aufkommen					
			zusammen	Grund- steuer A	Grund- steuer B	Gewerbe- steuer		
1 000 €								
14 6 28 390	Struppen	2 550	440	26	204	211	19	
14 6 28 400	Tharandt, Stadt	5 434	871	28	425	418	39	
14 6 28 410	Wilsdruff, Stadt	13 712	7 163	125	1 426	5 611	517	
14 6 28	Sächsische Schweiz- Osterzgebirge	252 992	78 273	1 160	21 575	55 537	4 958	
14 6	Direktionsbezirk Dresden	1 627 763	660 376	5 650	174 102	480 625	40 753	
14 7 13 000	Leipzig, Stadt	517 046	241 865	239	67 341	174 285	13 261	
14 7 29 010	Bad Lausick, Stadt	8 470	1 849	88	704	1 056	99	
14 7 29 020	Belgershain	3 412	697	27	265	405	37	
14 7 29 030	Bennewitz	5 119	1 049	52	450	546	55	
14 7 29 040	Böhlen, Stadt	6 908	1 672	27	569	1 076	99	
14 7 29 050	Borna, Stadt	20 811	6 425	40	1 786	4 599	402	
14 7 29 060	Borsdorf	8 227	1 828	17	670	1 141	100	
14 7 29 070	Brandis, Stadt	9 587	4 215	19	851	3 345	308	
14 7 29 080	Colditz, Stadt	4 843	2 014	24	536	1 454	136	
14 7 29 090	Deutzen	1 868	266	2	224	40	4	
14 7 29 100	Elstertrebnitz	1 401	163	13	89	62	6	
14 7 29 110	Espenhain	2 493	1 390	33	372	986	86	
14 7 29 130	Falkenhain	3 744	1 217	73	309	835	77	
14 7 29 140	Frohburg, Stadt	10 924	2 236	155	815	1 266	112	
14 7 29 150	Geithain, Stadt	5 821	1 236	58	531	647	58	
14 7 29 160	Grimma, Stadt	18 828	7 146	83	1 839	5 223	457	
14 7 29 170	Groitzsch, Stadt	8 117	1 159	66	591	502	46	
14 7 29 180	Großbothen	3 431	696	37	342	317	28	
14 7 29 190	Großpösna	5 437	3 328	29	536	2 763	254	
14 7 29 200	Hohburg	2 819	500	44	212	244	20	
14 7 29 210	Kitzen	1 891	315	40	107	167	17	
14 7 29 220	Kitzscher, Stadt	5 598	977	36	457	484	45	
14 7 29 230	Kohren-Sahlis, Stadt	2 868	681	56	213	411	38	
14 7 29 250	Machern	6 685	5 044	54	962	4 028	352	
14 7 29 260	Markkleeberg, Stadt	24 245	10 159	5	2 285	7 869	656	
14 7 29 270	Markranstädt, Stadt	15 012	6 722	94	1 359	5 269	492	
14 7 29 280	Mutzschen, Stadt	2 267	643	66	206	371	32	
14 7 29 290	Narsdorf	1 822	450	37	158	256	22	
14 7 29 300	Naunhof, Stadt	8 529	2 014	35	718	1 262	115	
14 7 29 310	Nerchau, Stadt	3 891	858	56	310	493	43	
14 7 29 320	Neukieritzsch	5 682	8 805	27	729	8 049	782	
14 7 29 330	Otterwisch	1 482	194	26	105	62	7	
14 7 29 340	Parthenstein	3 684	871	37	338	497	45	
14 7 29 350	Pegau, Stadt	4 617	946	28	422	496	46	
14 7 29 360	Regis-Breitungen, Stadt	4 093	876	13	351	513	49	
14 7 29 370	Rötha, Stadt	3 866	1 269	17	320	932	82	
14 7 29 380	Thallwitz	3 711	1 083	74	303	706	67	
14 7 29 390	Thümmlitzwalde	3 198	573	73	289	211	18	
14 7 29 400	Trebsen/Mulde, Stadt	4 127	2 099	41	338	1 720	147	

Gewerbesteuer-netto	Gemeinde-anteil an der Einkommen-steuer	Gemeinde-anteil an der Umsatz-steuer	Steuer-einnahmen insgesamt	Realsteuer-auf-bringungs-kraft	Steuer-einnahme-kraft	Hebesätze			Gemeinde-schlüssel
						Grund-steuer A	Grund-steuer B	Gewerbe-steuer	
1 000 €						%			
192	396	22	839	465	864	330	420	390	14 6 28 390
380	1 030	86	1 950	969	2 047	275	395	380	14 6 28 400
5 094	2 529	634	9 809	7 840	10 487	295	395	380	14 6 28 410
50 579	39 081	7 520	119 917	84 113	125 757	304	395	392	14 6 28
439 872	256 342	66 602	942 568	649 245	931 436	299	479	413	14 6
161 024	81 829	29 745	340 178	217 022	315 336	350	500	460	14 7 13 000
958	1 138	243	3 131	2 030	3 312	350	400	375	14 7 29 010
368	765	65	1 491	765	1 559	316	390	385	14 7 29 020
492	842	82	1 918	1 189	2 059	400	400	350	14 7 29 030
977	985	361	2 918	1 867	3 113	320	380	380	14 7 29 040
4 197	2 768	860	9 651	6 842	10 068	300	390	400	14 7 29 050
1 041	1 913	163	3 804	2 108	4 083	300	330	400	14 7 29 060
3 037	1 863	329	6 098	4 656	6 539	300	380	380	14 7 29 070
1 318	589	155	2 622	2 109	2 717	400	490	375	14 7 29 080
37	209	14	486	231	450	300	540	400	14 7 29 090
56	206	8	371	189	397	300	380	360	14 7 29 100
900	390	287	1 982	1 452	2 044	350	410	400	14 7 29 110
758	427	83	1 650	1 311	1 744	295	420	380	14 7 29 130
1 154	1 267	216	3 607	2 388	3 759	340	395	395	14 7 29 140
589	746	227	2 150	1 363	2 277	350	380	390	14 7 29 150
4 766	2 768	1 212	10 669	7 536	11 059	300	400	400	14 7 29 160
456	1 020	132	2 264	1 357	2 463	270	360	380	14 7 29 170
289	435	86	1 189	704	1 197	315	450	400	14 7 29 180
2 508	1 224	215	4 512	3 699	4 883	275	360	380	14 7 29 190
224	375	117	972	517	989	300	400	430	14 7 29 200
150	330	41	669	392	746	250	330	350	14 7 29 210
439	676	78	1 686	1 060	1 770	320	410	380	14 7 29 220
373	341	59	1 043	739	1 101	320	400	380	14 7 29 230
3 676	1 555	324	6 571	4 993	6 520	405	540	400	14 7 29 250
7 213	5 257	1 190	15 950	10 436	16 226	290	380	420	14 7 29 260
4 778	3 196	701	10 127	7 547	10 952	280	370	375	14 7 29 270
340	307	57	975	607	939	395	505	410	14 7 29 280
233	239	93	760	480	790	293	398	400	14 7 29 290
1 147	1 675	193	3 767	2 258	4 010	315	370	385	14 7 29 300
450	478	84	1 377	898	1 416	290	420	400	14 7 29 310
7 266	739	172	8 934	10 183	10 312	270	350	360	14 7 29 320
56	219	14	421	206	433	350	450	330	14 7 29 330
452	702	160	1 689	985	1 802	300	360	390	14 7 29 340
451	550	107	1 558	1 051	1 663	330	390	380	14 7 29 350
464	437	54	1 319	951	1 394	300	430	370	14 7 29 360
851	544	56	1 787	1 318	1 837	350	420	400	14 7 29 370
639	531	254	1 801	1 191	1 909	350	400	370	14 7 29 380
192	415	161	1 131	616	1 174	300	400	400	14 7 29 390
1 573	577	171	2 700	2 140	2 742	310	410	410	14 7 29 400

Noch: 6. Steuereinnahmen der Gemeinden, Realsteueraufbringungskraft, Steuereinnahmekraft und gewogene Hebesätze 2010 nach Gemeinden

Gemeinde- schlüssel	Gemeinde Kreisgebiet Direktionsbezirk Land	Einwohner am 30.06.2010	Realsteuern					Gewerbe- steuer- umlage
			Ist-Aufkommen					
			zusammen	Grund- steuer A	Grund- steuer B	Gewerbe- steuer		
1 000 €								
14 7 29 410	Wurzen, Stadt	16 901	6 895	85	1 560	5 250	459	
14 7 29 420	Zschadraß	3 263	470	56	213	201	19	
14 7 29 430	Zwenkau, Stadt	8 741	2 821	42	903	1 876	178	
14 7 29	Leipzig	268 433	93 852	1 883	24 337	67 633	6 092	
14 7 30 010	Arzberg	2 119	181	71	145	-35	-3	
14 7 30 020	Bad Dübén, Stadt	8 279	2 356	29	838	1 490	132	
14 7 30 030	Beilrode	2 545	766	31	196	539	48	
14 7 30 040	Belgern, Stadt	4 823	808	62	421	325	31	
14 7 30 050	Cavertitz	2 384	315	63	177	75	7	
14 7 30 060	Dahlen, Stadt	4 715	900	63	399	439	40	
14 7 30 070	Delitzsch, Stadt	26 354	7 793	77	2 641	5 075	467	
14 7 30 080	Doberschütz	4 344	1 035	45	357	633	59	
14 7 30 090	Dommitzsch, Stadt	2 758	678	25	260	393	34	
14 7 30 100	Dreiheide	2 353	956	19	163	774	75	
14 7 30 110	Eilenburg, Stadt	16 691	7 290	38	1 609	5 643	494	
14 7 30 120	Elsnig	1 620	249	33	109	107	11	
14 7 30 130	Großtreben-Zwethau	1 994	688	67	217	405	36	
14 7 30 140	Jesewitz	3 079	802	62	238	502	47	
14 7 30 150	Krostitz	3 859	1 559	85	417	1 056	97	
14 7 30 160	Laußig	4 155	848	46	371	430	41	
14 7 30 170	Liebschützberg	3 263	848	92	251	505	47	
14 7 30 180	Löbnitz	2 191	908	21	184	703	66	
14 7 30 190	Mockrehna	5 337	1 576	71	385	1 121	109	
14 7 30 200	Mügeln, Stadt	4 370	799	43	336	420	39	
14 7 30 210	Naundorf	2 526	471	62	174	235	22	
14 7 30 220	Neukyhna	2 405	630	74	201	355	33	
14 7 30 230	Oschatz, Stadt	15 422	5 555	71	1 641	3 842	359	
14 7 30 250	Rackwitz	5 090	1 248	59	526	663	62	
14 7 30 260	Schildau, Gneisenaustadt, Stadt	3 567	770	44	272	454	42	
14 7 30 270	Schkeuditz, Stadt	17 578	11 029	63	3 207	7 758	715	
14 7 30 280	Schönwölkau	2 543	397	58	200	139	13	
14 7 30 290	Sornzig-Ablaß	2 225	544	52	213	279	26	
14 7 30 300	Taucha, Stadt	14 337	4 696	41	1 461	3 194	283	
14 7 30 310	Torgau, Stadt	19 751	5 871	55	1 778	4 038	353	
14 7 30 320	Trossin	1 378	235	34	105	97	9	
14 7 30 330	Wermisdorf	5 558	1 155	86	402	667	62	
14 7 30 340	Wiedemar	2 128	1 697	58	425	1 214	110	
14 7 30 350	Zinna	1 517	210	18	142	51	5	
14 7 30 360	Zschepplin	3 094	555	54	234	268	27	
14 7 30 370	Zwochau	1 070	239	29	101	109	10	
14 7 30	Nordsachsen	207 422	66 663	1 902	20 794	43 967	4 007	
14 7	Direktionsbezirk Leipzig	992 901	402 379	4 023	112 472	285 885	23 360	
14	Sachsen	4 153 631	1 610 764	14 193	431 158	1 165 413	98 968	

Gewerbesteuer-netto	Gemeinde-anteil an der Einkommen-steuer	Gemeinde-anteil an der Umsatz-steuer	Steuer-einnahmen insgesamt	Realsteuer-auf-bringungs-kraft	Steuer-einnahme-kraft	Hebesätze			Gemeinde-schlüssel
						Grund-steuer A	Grund-steuer B	Gewerbe-steuer	
1 000 €						%			
4 791	2 188	683	9 306	7 251	9 663	300	400	400	14 7 29 410
183	444	28	924	523	977	300	390	375	14 7 29 420
1 699	1 354	337	4 335	3 189	4 702	300	385	370	14 7 29 430
61 541	42 685	9 871	140 316	101 327	147 792	316	394	389	14 7 29
-31	245	24	454	201	474	300	390	380	14 7 30 010
1 358	1 241	251	3 716	2 539	3 899	300	395	395	14 7 30 020
490	317	24	1 058	821	1 113	300	400	390	14 7 30 030
294	504	118	1 399	923	1 514	300	380	370	14 7 30 040
68	292	32	632	353	670	290	390	375	14 7 30 050
399	541	137	1 538	988	1 626	300	400	380	14 7 30 060
4 608	3 989	875	12 189	8 226	12 621	300	450	380	14 7 30 070
574	654	74	1 704	1 166	1 834	290	380	375	14 7 30 080
359	338	64	1 046	707	1 075	320	420	400	14 7 30 090
699	308	48	1 237	1 112	1 394	260	360	360	14 7 30 100
5 149	2 236	682	9 714	7 665	10 088	300	400	400	14 7 30 110
96	203	40	482	307	539	250	350	350	14 7 30 120
368	212	31	895	714	920	340	430	390	14 7 30 130
455	610	61	1 427	909	1 533	295	365	375	14 7 30 140
959	769	231	2 462	1 710	2 613	310	390	380	14 7 30 150
390	561	97	1 464	992	1 609	255	365	370	14 7 30 160
458	439	79	1 318	959	1 430	280	370	375	14 7 30 170
638	275	54	1 171	1 006	1 270	295	390	375	14 7 30 180
1 012	694	134	2 295	1 842	2 561	275	360	360	14 7 30 190
381	531	109	1 400	904	1 504	300	380	375	14 7 30 200
214	297	56	803	527	859	285	380	380	14 7 30 210
322	315	27	939	698	1 007	300	380	380	14 7 30 220
3 484	2 318	727	8 241	6 055	8 741	300	420	375	14 7 30 230
601	859	324	2 369	1 424	2 546	320	370	375	14 7 30 250
412	419	58	1 206	844	1 280	290	400	380	14 7 30 260
7 044	3 240	1 368	14 922	12 183	16 076	300	390	380	14 7 30 270
126	386	23	793	441	837	290	395	375	14 7 30 280
254	255	48	822	606	883	290	385	380	14 7 30 290
2 911	2 907	615	7 936	5 062	8 301	300	390	395	14 7 30 300
3 685	2 698	831	9 046	6 453	9 628	250	360	400	14 7 30 310
88	154	24	404	259	428	295	395	380	14 7 30 320
605	817	117	2 027	1 302	2 174	300	375	375	14 7 30 330
1 104	347	146	2 079	1 886	2 269	280	365	385	14 7 30 340
46	200	16	422	245	457	280	375	375	14 7 30 350
241	455	34	1 017	657	1 119	250	380	350	14 7 30 360
100	173	32	434	239	434	350	445	400	14 7 30 370
39 960	30 798	7 607	101 060	72 926	107 324	292	394	384	14 7 30
262 525	155 312	47 223	581 555	391 276	570 451	306	451	428	14 7
1 066 445	628 531	172 257	2 312 584	1 610 764	2 312 584	301	450	412	14

7. Ist-Aufkommen, Realsteueraufbringungskraft und Steuereinnahmekraft 2010 nach Gemeinden (in € je Einwohner)

Gemeinde- schlüssel	Gemeinde Kreisgebiet Direktionsbezirk Land	Ist-Aufkommen			Realsteuer- aufbringungs- kraft	Steuer- einnahme- kraft
		Grund- steuer A	Grund- steuer B	Gewerbe- steuer		
14 5 11 000	Chemnitz, Stadt	0,57	121,63	358,86	444,58	642,33
14 5 21 010	Amtsberg	4,77	75,53	48,89	131,92	294,40
14 5 21 020	Annaberg-Buchholz, Stadt	0,66	92,01	225,75	342,84	488,40
14 5 21 030	Aue, Stadt	0,32	85,66	434,10	563,37	696,66
14 5 21 040	Auerbach	2,49	80,83	135,48	225,47	340,91
14 5 21 050	Bad Schlema	1,05	105,02	196,59	326,80	471,98
14 5 21 060	Bärenstein	0,66	95,03	231,01	364,33	468,65
14 5 21 070	Bernsbach	0,62	79,70	108,88	211,97	357,67
14 5 21 080	Bockau	1,98	64,74	135,85	229,28	337,49
14 5 21 090	Börnichen/Erzgeb.	4,74	63,08	100,58	195,36	344,69
14 5 21 100	Borstendorf	3,67	63,12	51,34	134,91	241,48
14 5 21 110	Breitenbrunn/Erzgeb.	1,55	73,36	101,65	201,86	331,46
14 5 21 120	Burkhardtsdorf	1,81	75,81	79,40	176,68	337,27
14 5 21 130	Crottendorf	2,39	87,50	197,90	336,97	464,05
14 5 21 140	Deutschneudorf	1,35	76,50	314,50	433,23	491,67
14 5 21 150	Drebach	3,53	77,12	113,33	220,84	333,31
14 5 21 160	Ehrenfriedersdorf, Stadt	0,84	92,97	207,13	332,86	445,55
14 5 21 170	Eibenstein, Stadt	2,80	81,34	118,46	227,00	329,02
14 5 21 180	Elterlein, Stadt	5,56	101,02	110,99	245,70	389,98
14 5 21 190	Erlbach-Kirchberg	8,80	72,50	68,43	164,94	301,11
14 5 21 200	Gelenau/Erzgeb.	1,82	75,68	108,79	222,27	338,53
14 5 21 210	Geyer, Stadt	0,77	99,17	120,14	221,25	343,25
14 5 21 220	Gornau/Erzgeb.	3,81	71,80	134,17	236,67	404,80
14 5 21 230	Gornsdorf	0,89	90,07	424,24	547,73	660,85
14 5 21 240	Großolbersdorf	4,78	70,70	91,90	185,26	299,87
14 5 21 250	Großrückerswalde	4,39	61,53	115,13	201,13	314,41
14 5 21 260	Grünhain-Beierfeld, Stadt	1,07	89,00	229,14	343,51	481,81
14 5 21 270	Grünhainichen	2,66	69,31	210,15	309,22	471,11
14 5 21 280	Heidersdorf	4,83	64,89	88,97	206,03	300,01
14 5 21 290	Hohndorf	0,83	64,95	46,78	118,74	250,51
14 5 21 300	Hormersdorf	3,15	65,13	224,78	328,59	444,56
14 5 21 310	Jahnsdorf/Erzgeb.	3,57	84,74	124,43	237,61	437,87
14 5 21 320	Johanngeorgenstadt, Stadt	1,00	99,39	86,41	191,90	312,89
14 5 21 330	Jöhstadt, Stadt	4,45	74,32	147,97	259,71	363,08
14 5 21 340	Königswalde	3,28	64,31	95,44	182,58	295,06
14 5 21 350	Lauter/Sa., Stadt	0,90	69,44	175,63	274,85	400,13
14 5 21 360	Lengefeld, Stadt	4,79	79,92	372,76	500,40	577,74
14 5 21 370	Lößnitz, Stadt	1,29	70,39	149,28	249,04	373,34
14 5 21 380	Lugau/Erzgeb., Stadt	0,59	75,03	163,35	255,65	386,33
14 5 21 390	Marienberg, Stadt	2,03	86,11	156,58	267,20	423,66
14 5 21 400	Mildenaу	5,51	67,60	54,37	142,08	256,36
14 5 21 410	Neukirchen/Erzgeb.	2,17	80,43	170,90	298,76	502,97
14 5 21 420	Niederdorf	4,70	130,99	1 140,35	1 417,74	1 529,38
14 5 21 430	Niederwürschnitz	1,70	105,18	14,92	138,62	299,56
14 5 21 440	Oberwiesenthal, Kurort, Stadt	2,83	191,11	232,96	455,36	620,99
14 5 21 450	Oelsnitz/Erzgeb., Stadt	1,21	74,29	186,67	286,61	409,08
14 5 21 460	Olbernhau, Stadt	1,51	89,40	407,10	528,33	630,50
14 5 21 470	Pfaffroda	9,44	66,21	152,64	250,27	344,20
14 5 21 480	Pobershau	0,76	66,11	83,70	165,65	290,02

Noch: 7. Ist-Aufkommen, Realsteueraufbringungskraft und Steuereinnahmekraft 2010
nach Gemeinden (in € je Einwohner)

Gemeinde- schlüssel	Gemeinde Kreisgebiet Direktionsbezirk Land	Ist-Aufkommen			Realsteuer- aufbringungs- kraft	Steuer- einnahme- kraft
		Grund- steuer A	Grund- steuer B	Gewerbe- steuer		
14 5 21 490	Pockau	3,70	75,07	98,86	195,60	321,47
14 5 21 500	Raschau-Markersbach	2,38	70,60	417,65	541,31	661,06
14 5 21 510	Scheibenberg, Stadt	1,89	92,54	108,14	243,31	379,02
14 5 21 520	Schlettau, Stadt	4,46	79,34	150,61	255,42	368,47
14 5 21 530	Schneeberg, Stadt	0,68	76,82	72,33	159,73	305,19
14 5 21 540	Schönheide	0,80	83,10	152,02	264,35	377,23
14 5 21 550	Schwarzenberg/Erzgeb., Stadt	0,82	81,69	95,59	206,75	361,29
14 5 21 560	Sehmatal	2,21	77,83	103,59	206,83	322,78
14 5 21 570	Seiffen/Erzgeb., Kurort	2,15	114,02	149,46	266,60	367,23
14 5 21 580	Sosa	1,94	54,68	57,79	128,96	240,17
14 5 21 590	Stollberg/Erzgeb., Stadt	1,79	101,25	731,00	906,25	1 021,35
14 5 21 600	Stützengrün	1,97	87,52	164,55	276,73	415,11
14 5 21 610	Tannenberg	3,44	74,29	24,67	117,24	236,69
14 5 21 620	Thalheim/Erzgeb., Stadt	0,56	74,60	139,32	230,29	352,40
14 5 21 630	Thermalbad Wiesenbad	4,16	82,42	77,27	188,24	320,44
14 5 21 640	Thum, Stadt	1,66	82,90	89,15	186,87	314,94
14 5 21 670	Wolkenstein, Stadt	4,28	80,49	139,48	246,87	362,62
14 5 21 680	Zöblitz, Stadt	3,19	64,42	51,67	137,95	266,94
14 5 21 690	Zschochau, Stadt	1,22	75,40	133,91	233,63	378,89
14 5 21 700	Zschorlau	1,09	71,27	93,93	174,35	319,06
14 5 21 710	Zwönitz, Stadt	2,16	65,93	201,38	293,29	416,60
14 5 21	Erzgebirgskreis	1,94	81,67	189,46	299,62	432,03
14 5 22 010	Altmittweida	10,69	108,81	222,05	346,91	528,34
14 5 22 020	Augustusburg, Stadt	2,17	72,40	83,30	178,88	373,22
14 5 22 030	Bobritzschesch	10,70	77,96	218,61	331,81	474,12
14 5 22 040	Bockelwitz	32,25	80,39	79,06	209,50	330,76
14 5 22 050	Brand-Erbisdorf, Stadt	3,51	93,23	291,46	432,47	588,97
14 5 22 060	Burgstädt, Stadt	2,33	113,55	214,82	320,19	462,15
14 5 22 070	Claußnitz	6,30	73,26	141,86	246,06	395,11
14 5 22 080	Döbeln, Stadt	1,80	96,79	294,57	433,29	596,15
14 5 22 090	Dorfchemnitz	12,19	61,25	71,61	160,52	265,28
14 5 22 100	Ebersbach	7,78	85,04	118,92	237,86	372,83
14 5 22 110	Eppendorf	5,75	65,42	112,12	215,51	326,51
14 5 22 120	Erlau	16,07	67,41	81,64	196,70	355,27
14 5 22 130	Falkenau	2,10	88,63	81,74	172,99	351,55
14 5 22 140	Flöha, Stadt	0,78	77,12	130,05	221,68	393,27
14 5 22 150	Frankenberg/Sa., Stadt	3,83	104,76	116,40	220,07	386,93
14 5 22 160	Frankenstein	15,99	71,51	162,90	266,68	385,58
14 5 22 170	Frauenstein, Stadt	14,18	86,47	171,88	295,94	429,14
14 5 22 180	Freiberg, Stadt	0,57	86,93	1 020,95	1 185,44	1 295,26
14 5 22 190	Geringswalde, Stadt	10,93	104,69	180,22	294,56	415,52
14 5 22 200	Großhartmannsdorf	7,07	71,95	38,74	130,10	246,56
14 5 22 210	Großschirma, Stadt	8,14	102,93	150,16	292,04	452,34
14 5 22 220	Großweitzschen	24,54	87,84	99,75	233,68	402,02
14 5 22 230	Hainichen, Stadt	6,83	104,03	160,56	289,59	467,54
14 5 22 240	Halsbrücke	8,14	86,33	551,89	709,79	823,63
14 5 22 250	Hartha, Stadt	9,07	100,58	101,99	217,15	367,01
14 5 22 260	Hartmannsdorf	1,65	145,10	977,61	1 331,71	1 476,86

Noch: 7. Ist-Aufkommen, Realsteueraufbringungskraft und Steuereinnahmekraft 2010
nach Gemeinden (in € je Einwohner)

Gemeinde- schlüssel	Gemeinde Kreisgebiet Direktionsbezirk Land	Ist-Aufkommen			Realsteuer- aufbringungs- kraft	Steuer- einnahme- kraft
		Grund- steuer A	Grund- steuer B	Gewerbe- steuer		
14 5 22 270	Hilbersdorf	3,02	114,17	1 144,31	1 355,18	1 453,01
14 5 22 280	Königsfeld	29,19	68,06	54,71	167,75	298,34
14 5 22 290	Königshain-Wiederau	14,54	66,95	47,61	148,43	266,35
14 5 22 300	Kriebstein	13,70	92,83	312,91	457,34	594,33
14 5 22 310	Leisnig, Stadt	6,74	108,76	358,04	503,96	637,36
14 5 22 320	Leubsdorf	6,32	68,75	114,18	211,90	337,43
14 5 22 330	Lichtenau	6,66	105,08	515,48	766,67	940,88
14 5 22 340	Lichtenberg/Erzgeb.	8,85	75,28	149,08	255,35	399,50
14 5 22 350	Lunzenau, Stadt	6,91	83,43	70,77	164,76	282,22
14 5 22 360	Mittweida, Stadt	3,02	94,85	224,03	341,50	504,93
14 5 22 370	Mochau	29,46	112,41	382,69	521,46	635,75
14 5 22 380	Mühlau	3,09	135,53	457,71	589,94	765,51
14 5 22 390	Mulda/Sa.	9,14	75,13	150,57	264,15	385,00
14 5 22 400	Neuhausen/Erzgeb.	5,21	76,45	95,61	199,10	293,29
14 5 22 410	Niederstriegis	21,41	64,64	32,40	137,34	263,00
14 5 22 420	Niederwiesa	2,47	96,98	177,14	302,35	539,63
14 5 22 430	Oberschöna	11,43	66,18	78,24	172,41	359,13
14 5 22 440	Oederan, Stadt	6,76	93,07	325,66	448,44	575,60
14 5 22 450	Ostrau	26,86	97,21	211,83	366,55	535,56
14 5 22 460	Penig, Stadt	7,96	114,55	171,24	305,88	488,01
14 5 22 470	Rechenberg-Bienenmühle	6,80	90,75	89,24	216,15	346,48
14 5 22 480	Reinsberg	17,75	83,59	71,10	199,37	351,15
14 5 22 490	Rochlitz, Stadt	4,01	89,67	135,09	251,52	426,92
14 5 22 500	Rossau	15,40	121,26	110,85	262,91	419,23
14 5 22 510	Roßwein, Stadt	5,49	77,69	150,26	270,59	382,73
14 5 22 520	Sayda, Stadt	8,31	75,61	362,12	463,63	573,40
14 5 22 530	Seelitz	23,75	74,62	64,38	179,41	305,39
14 5 22 540	Striegistal	18,79	69,83	45,23	148,05	262,26
14 5 22 550	Taura	4,64	78,64	57,89	148,47	289,81
14 5 22 570	Waldheim, Stadt	2,57	78,64	514,70	662,53	774,04
14 5 22 580	Wechselburg	18,73	68,46	130,58	235,83	370,46
14 5 22 590	Weißborn/Erzgeb.	6,04	111,49	603,96	870,65	1 067,94
14 5 22 600	Zettlitz	30,76	85,93	689,27	869,56	981,95
14 5 22 610	Ziegra-Knobelsdorf	20,03	75,80	102,66	220,53	347,95
14 5 22 620	Zschoitz-Ottewig	24,86	70,06	49,38	156,17	343,02
14 5 22	Mittelsachsen	6,88	91,65	323,56	457,27	602,49
14 5 23 010	Adorf/Vogtl., Stadt	2,01	95,16	231,81	338,28	463,05
14 5 23 020	Auerbach/Vogtl., Stadt	0,68	88,16	131,72	242,84	400,30
14 5 23 030	Bad Brambach	5,28	97,10	239,17	343,97	458,85
14 5 23 040	Bad Elster, Stadt	1,26	150,86	177,62	348,16	525,92
14 5 23 050	Bergen	2,60	87,23	98,64	186,05	341,22
14 5 23 060	Bösenbrunn	12,77	60,47	161,43	256,00	362,45
14 5 23 070	Burgstein	16,44	71,91	63,59	175,14	299,80
14 5 23 080	Eichigt	10,01	65,56	100,20	190,70	319,47
14 5 23 090	Ellefeld	0,68	79,31	169,27	291,37	429,79
14 5 23 100	Elsterberg, Stadt	2,81	71,90	97,44	205,81	339,16
14 5 23 110	Erlbach	2,78	62,04	86,36	161,83	292,98
14 5 23 120	Falkenstein/Vogtl., Stadt	1,58	97,74	212,59	333,63	460,51
14 5 23 130	Grünbach, Höhenluftkurort	1,90	90,13	183,39	304,95	448,24

Noch: 7. Ist-Aufkommen, Realsteueraufbringungskraft und Steuereinnahmekraft 2010
nach Gemeinden (in € je Einwohner)

Gemeinde- schlüssel	Gemeinde Kreisgebiet Direktionsbezirk Land	Ist-Aufkommen			Realsteuer- aufbringungs- kraft	Steuer- einnahme- kraft
		Grund- steuer A	Grund- steuer B	Gewerbe- steuer		
14 5 23 150	Heinsdorfergrund	6,32	62,55	371,97	526,11	644,83
14 5 23 160	Klingenthal, Stadt	0,62	93,37	228,96	347,78	477,80
14 5 23 170	Lengsfeld, Stadt	4,11	81,30	189,87	309,63	436,99
14 5 23 180	Leubnitz	11,62	75,90	23,06	123,18	310,92
14 5 23 190	Limbach	5,90	56,62	202,64	317,42	412,75
14 5 23 200	Markneukirchen, Stadt	2,44	85,57	254,98	351,14	484,87
14 5 23 210	Mehltheuer	8,36	80,68	141,80	271,00	400,96
14 5 23 230	Mühlental	11,19	53,14	120,09	213,39	323,00
14 5 23 240	Mühltroff, Stadt	9,83	98,48	261,47	394,14	514,77
14 5 23 245	Muldenhammer	2,22	80,90	140,33	251,19	378,31
14 5 23 250	Mylau, Stadt	0,93	95,48	333,14	475,43	591,77
14 5 23 260	Netzschkau, Stadt	1,63	92,11	256,19	375,81	502,60
14 5 23 270	Neuensalz	7,26	103,55	265,84	408,48	552,17
14 5 23 280	Neumark	5,05	120,18	174,49	307,04	498,23
14 5 23 290	Neustadt/Vogtl.	4,20	75,83	14,84	116,00	239,62
14 5 23 300	Oelsnitz/Vogtl., Stadt	2,46	105,22	315,78	463,49	605,48
14 5 23 310	Pausa/Vogtl., Stadt	6,51	90,53	356,22	496,11	593,42
14 5 23 320	Plauen, Stadt	0,80	103,69	227,95	343,86	520,64
14 5 23 330	Pöhl	6,28	85,68	33,39	154,98	314,76
14 5 23 340	Reichenbach im Vogtland, Stadt	0,73	83,21	135,78	250,02	391,89
14 5 23 350	Reuth	18,07	69,20	366,23	520,75	664,60
14 5 23 360	Rodewisch, Stadt	2,03	91,54	215,05	326,67	494,70
14 5 23 370	Schöneck/Vogtl., Stadt	4,01	100,38	437,92	584,13	682,15
14 5 23 380	Steinberg	1,94	99,78	399,87	570,13	724,00
14 5 23 390	Syrau	5,33	84,26	106,46	227,10	415,03
14 5 23 410	Theuma	6,32	83,25	120,38	215,80	408,05
14 5 23 420	Tirpersdorf	6,31	69,26	125,86	275,06	448,35
14 5 23 430	Treuen, Stadt	3,26	106,51	686,78	877,86	960,44
14 5 23 440	Triebel/Vogtl.	13,59	57,62	59,30	160,19	287,84
14 5 23 450	Weischlitz	5,57	96,60	291,55	445,63	607,84
14 5 23 460	Werda	2,56	77,55	120,58	220,77	373,40
14 5 23 470	Zwota	2,53	70,69	110,17	192,32	318,01
14 5 23	Vogtlandkreis	2,54	93,63	223,37	345,34	493,41
14 5 24 010	Bernsdorf	5,26	74,02	304,77	402,02	543,51
14 5 24 020	Callenberg	6,99	64,93	134,10	228,95	378,45
14 5 24 030	Crimmitschau, Stadt	3,42	78,13	176,32	284,42	415,42
14 5 24 040	Crinitzberg	4,75	72,71	66,01	137,84	284,90
14 5 24 050	Dennheritz	10,95	67,19	425,07	527,63	741,06
14 5 24 060	Fraureuth	4,09	81,12	285,40	409,80	533,46
14 5 24 070	Gersdorf	1,76	60,58	98,53	180,44	346,74
14 5 24 080	Glauchau, Stadt	1,56	104,63	186,70	297,58	465,07
14 5 24 090	Hartenstein, Stadt	4,27	73,45	242,50	343,27	500,88
14 5 24 100	Hartmannsdorf b. Kirchberg	6,23	61,69	85,57	168,06	303,68
14 5 24 110	Hirschfeld	7,88	96,77	261,25	413,41	622,84
14 5 24 120	Hohenstein-Ernstthal, Stadt	0,86	102,16	187,83	306,84	469,94
14 5 24 130	Kirchberg, Stadt	2,73	68,48	78,17	162,21	334,70
14 5 24 140	Langenbernsdorf	8,56	64,94	102,91	201,37	323,00
14 5 24 150	Langenweißbach	4,68	66,19	110,25	200,33	354,96
14 5 24 160	Lichtenstein/Sa., Stadt	0,71	80,07	217,72	325,79	467,45

Noch: 7. Ist-Aufkommen, Realsteueraufbringungskraft und Steuereinnahmekraft 2010
nach Gemeinden (in € je Einwohner)

Gemeinde- schlüssel	Gemeinde Kreisgebiet Direktionsbezirk Land	Ist-Aufkommen			Realsteuer- aufbringungs- kraft	Steuer- einnahme- kraft
		Grund- steuer A	Grund- steuer B	Gewerbe- steuer		
14 5 24 170	Lichtentanne	3,53	65,83	122,59	207,88	408,65
14 5 24 180	Limbach-Oberfrohna, Stadt	1,83	94,71	198,74	308,81	469,36
14 5 24 190	Meerane, Stadt	1,23	98,32	473,65	685,96	804,20
14 5 24 200	Mülsen	3,84	71,11	110,25	201,46	385,32
14 5 24 210	Neukirchen/Pleiße	3,92	91,25	162,91	272,17	444,87
14 5 24 220	Niederfrohna	5,52	63,10	71,14	149,40	315,52
14 5 24 230	Oberlungwitz, Stadt	2,06	85,03	284,45	419,77	585,65
14 5 24 240	Oberwiera	17,54	71,17	206,49	325,04	460,53
14 5 24 250	Reinsdorf	2,37	82,42	130,61	219,45	418,27
14 5 24 260	Remse	8,03	101,37	509,58	678,11	804,85
14 5 24 270	Schönberg	23,52	64,13	117,29	224,42	380,67
14 5 24 280	St. Egidien	5,14	120,64	282,97	447,76	595,93
14 5 24 290	Waldenburg, Stadt	5,74	75,54	110,51	206,87	353,87
14 5 24 300	Werdau, Stadt	1,75	90,99	103,83	209,01	367,33
14 5 24 310	Wildenfels, Stadt	4,50	61,97	100,18	187,64	347,93
14 5 24 320	Wilkau-Haßlau, Stadt	0,62	80,21	183,27	278,69	453,72
14 5 24 330	Zwickau, Stadt	0,62	108,81	344,75	425,28	634,88
14 5 24	Zwickau	2,24	91,71	232,28	335,79	507,58
14 5	Direktionsbezirk Chemnitz	2,95	94,32	260,22	371,99	528,84
14 6 12 000	Dresden, Stadt	0,34	148,14	421,60	491,58	702,70
14 6 25 010	Arnsdorf	6,60	91,49	202,71	308,09	491,13
14 6 25 020	Bautzen, Stadt	1,74	86,93	529,92	650,79	814,42
14 6 25 030	Bernsdorf, Stadt	1,55	94,81	337,67	496,42	618,32
14 6 25 040	Bischofswerda, Stadt	4,68	87,21	134,47	234,60	395,82
14 6 25 050	Brettnig-Hauswalde	5,18	90,74	323,07	440,01	583,28
14 6 25 060	Burkau	13,35	66,17	265,15	379,42	508,95
14 6 25 070	Crosta	4,03	59,90	39,40	116,60	254,50
14 6 25 080	Crostwitz	13,65	61,19	52,77	138,53	279,13
14 6 25 090	Cunewalde	2,44	67,94	169,11	273,81	408,26
14 6 25 100	Demitz-Thumitz	5,95	64,07	64,94	155,07	344,59
14 6 25 110	Doberschau-Gaußig	9,21	74,77	122,19	242,69	408,11
14 6 25 120	Elsterheide	6,51	121,02	382,15	627,43	794,02
14 6 25 130	Elstra, Stadt	11,39	80,13	177,50	289,25	439,46
14 6 25 140	Frankenthal	10,90	50,01	36,11	113,36	277,88
14 6 25 150	Göda	19,41	79,73	138,20	255,33	388,14
14 6 25 160	Großdubrau	7,25	77,08	100,89	208,45	366,92
14 6 25 170	Großharthau	8,80	56,93	56,77	144,11	277,65
14 6 25 180	Großnaundorf	9,23	56,34	20,21	100,60	278,25
14 6 25 190	Großpostwitz/O.L.	4,83	88,92	1 070,73	1 208,15	1 335,33
14 6 25 200	Großröhrsdorf, Stadt	2,85	90,88	239,99	363,01	524,92
14 6 25 210	Guttau	7,71	70,70	79,64	181,78	321,58
14 6 25 220	Haselbachtal	6,92	62,13	57,13	137,57	290,80
14 6 25 230	Hochkirch	17,92	68,32	81,66	184,64	330,28
14 6 25 240	Hoyerswerda, Stadt	0,70	94,62	129,72	224,13	408,12
14 6 25 250	Kamenz, Stadt	1,90	85,30	341,01	477,80	627,63
14 6 25 260	Kirschau	2,29	105,66	156,05	292,46	452,92
14 6 25 270	Königsbrück, Stadt	2,61	101,22	159,37	279,09	432,34

Noch: 7. Ist-Aufkommen, Realsteueraufbringungskraft und Steuereinnahmekraft 2010
nach Gemeinden (in € je Einwohner)

Gemeinde- schlüssel	Gemeinde Kreisgebiet Direktionsbezirk Land	Ist-Aufkommen			Realsteuer- aufbringungs- kraft	Steuer- einnahme- kraft
		Grund- steuer A	Grund- steuer B	Gewerbe- steuer		
14 6 25 280	Königswartha	6,45	75,06	221,21	323,38	454,28
14 6 25 290	Kubschütz	16,12	70,86	62,00	170,86	324,82
14 6 25 300	Laußnitz	8,07	112,37	140,27	270,58	520,13
14 6 25 310	Lauta, Stadt	0,82	82,06	240,45	352,86	442,60
14 6 25 320	Lichtenberg	8,50	64,48	114,73	207,95	387,31
14 6 25 330	Lohsa	6,33	81,44	122,13	229,40	368,77
14 6 25 340	Malschwitz	15,64	70,14	135,60	231,55	366,71
14 6 25 350	Nebelschütz	16,12	85,15	289,42	423,55	517,56
14 6 25 360	Neschwitz	13,28	73,30	93,18	203,15	338,86
14 6 25 370	Neukirch	11,73	65,81	63,31	157,98	287,49
14 6 25 380	Neukirch/Lausitz	2,16	89,98	40,19	133,24	280,55
14 6 25 390	Obergurig	3,27	99,27	435,87	580,15	741,05
14 6 25 410	Ohorn	2,76	74,42	118,65	210,97	373,46
14 6 25 420	Oßling	5,97	54,46	141,30	222,35	373,35
14 6 25 430	Ottendorf-Okrilla	1,90	113,12	426,48	585,87	798,29
14 6 25 440	Panschwitz-Kuckau	13,95	65,88	42,12	136,18	275,78
14 6 25 450	Pulsnitz, Stadt	2,67	90,57	248,58	383,43	544,03
14 6 25 460	Puschwitz	8,97	99,14	148,29	289,40	386,62
14 6 25 470	Räckelwitz	9,89	62,28	216,24	310,31	415,27
14 6 25 480	Radeberg, Stadt	1,22	100,77	273,87	419,34	623,17
14 6 25 490	Radibor	12,65	78,86	175,73	286,58	409,62
14 6 25 500	Ralbitz-Rosenthal	10,40	66,48	90,67	181,79	285,82
14 6 25 510	Rammenau	4,70	68,43	67,87	160,70	325,02
14 6 25 520	Schirgiswalde, Stadt	1,52	66,72	99,99	177,80	302,38
14 6 25 530	Schmölln-Putzkau	5,91	62,08	58,49	148,96	302,19
14 6 25 540	Schönheichen	9,93	59,40	63,43	152,94	298,63
14 6 25 550	Schwepnitz	6,22	103,61	82,17	222,67	398,68
14 6 25 560	Sohland a. d. Spree	2,93	75,72	140,66	249,71	378,01
14 6 25 570	Spreeetal	5,08	209,79	347,37	618,42	938,55
14 6 25 580	Steina	6,75	59,10	29,42	109,04	274,50
14 6 25 590	Steinigtwolmsdorf	2,70	56,88	35,78	104,17	232,66
14 6 25 600	Wachau	9,15	83,88	718,30	1 039,93	1 216,14
14 6 25 610	Weißenberg, Stadt	19,45	79,38	157,08	259,04	389,49
14 6 25 620	Wiednitz	5,66	63,96	18,83	105,52	220,52
14 6 25 630	Wilthen, Stadt	1,42	71,83	81,89	171,04	336,46
14 6 25 640	Wittichenau, Stadt	9,04	92,88	225,22	358,61	489,42
14 6 25	Bautzen	4,61	85,82	241,42	360,32	519,57
14 6 26 010	Bad Muskau, Stadt	0,96	102,86	52,43	157,94	289,78
14 6 26 020	Beiersdorf	3,92	74,36	145,16	236,93	336,78
14 6 26 030	Bernstadt a. d. Eigen, Stadt	15,01	72,25	104,55	217,55	367,35
14 6 26 040	Berthelsdorf	10,54	55,81	96,07	180,44	272,47
14 6 26 050	Bertsdorf-Hörnitz	8,52	72,41	32,26	118,92	243,39
14 6 26 060	Boxberg/O.L.	8,39	119,51	1 817,59	2 382,89	2 437,37
14 6 26 070	Dürrhennersdorf	5,51	49,83	65,33	181,02	310,46
14 6 26 080	Ebersbach/Sa., Stadt	1,15	77,02	140,69	221,74	337,06
14 6 26 090	Eibau	2,97	58,72	66,80	149,09	273,33
14 6 26 100	Gablenz	3,50	79,29	33,89	132,71	277,67
14 6 26 110	Görlitz, Stadt	0,94	121,30	176,26	271,48	424,03
14 6 26 120	Groß Düben	6,15	69,53	186,44	293,36	409,49

Noch: 7. Ist-Aufkommen, Realsteueraufbringungskraft und Steuereinnahmekraft 2010
nach Gemeinden (in € je Einwohner)

Gemeinde- schlüssel	Gemeinde Kreisgebiet Direktionsbezirk Land	Ist-Aufkommen			Realsteuer- aufbringungs- kraft	Steuer- einnahme- kraft
		Grund- steuer A	Grund- steuer B	Gewerbe- steuer		
14 6 26 130	Großhennersdorf	14,73	53,66	47,05	127,39	235,77
14 6 26 140	Großschönau	2,68	82,98	110,04	212,42	322,10
14 6 26 150	Großschweidnitz	4,84	65,91	82,47	173,46	347,56
14 6 26 160	Hähnichen	14,51	68,01	51,70	145,17	257,72
14 6 26 170	Hainewalde	5,67	65,33	34,15	116,71	241,57
14 6 26 180	Herrnhut, Stadt	6,82	63,78	211,58	312,17	424,29
14 6 26 190	Hohendubrau	13,42	73,25	176,59	288,55	398,90
14 6 26 200	Horka	11,74	84,03	6,31	117,05	255,81
14 6 26 210	Jonsdorf, Kurort	0,97	79,11	54,99	149,69	283,78
14 6 26 230	Kodersdorf	12,98	95,29	115,14	244,77	381,19
14 6 26 240	Königshain	14,48	68,92	51,55	145,26	282,40
14 6 26 250	Krauschwitz	2,44	93,21	148,25	270,98	402,81
14 6 26 260	Kreba-Neudorf	10,26	92,50	217,71	338,79	433,93
14 6 26 270	Lawalde	6,43	64,73	160,95	244,78	378,85
14 6 26 280	Leutersdorf	3,30	63,25	125,23	219,24	326,17
14 6 26 290	Löbau, Stadt	5,61	89,23	179,31	293,64	442,95
14 6 26 300	Markersdorf	17,62	98,51	131,54	264,65	436,07
14 6 26 310	Mittelherwigsdorf	13,27	80,53	125,69	233,52	349,11
14 6 26 320	Mücka	8,83	96,01	92,07	195,88	328,79
14 6 26 330	Neißeau	16,73	69,87	38,76	138,02	251,44
14 6 26 340	Neugersdorf, Stadt	0,26	95,27	521,05	660,71	764,31
14 6 26 350	Neusalza-Spremberg, Stadt	3,63	68,63	212,10	320,57	421,83
14 6 26 360	Niedercunnersdorf	8,06	55,51	22,96	98,56	244,61
14 6 26 370	Niesky, Stadt	1,98	104,45	251,34	379,41	535,36
14 6 26 380	Obercunnersdorf	7,26	57,41	174,41	249,18	344,83
14 6 26 390	Oderwitz	6,68	67,52	83,00	176,76	304,34
14 6 26 400	Olbersdorf	1,34	89,58	55,27	147,20	277,27
14 6 26 410	Oppach	1,56	64,94	113,09	206,70	305,17
14 6 26 420	Ostritz, Stadt	7,78	75,65	50,92	137,03	251,34
14 6 26 430	Oybin	2,65	115,54	73,63	196,56	339,08
14 6 26 440	Quitzdorf am See	9,37	100,77	162,15	299,08	417,13
14 6 26 450	Reichenbach/O.L., Stadt	10,57	83,26	58,01	163,48	287,99
14 6 26 460	Rietschen	7,04	74,89	190,20	310,11	418,02
14 6 26 470	Rosenbach	15,22	62,12	124,82	228,66	327,98
14 6 26 480	Rothenburg/O.L., Stadt	5,79	87,41	213,77	328,45	471,03
14 6 26 490	Schleife	4,84	81,54	328,26	460,40	589,73
14 6 26 500	Schönau-Berzdorf a. d. Eigen	13,64	60,17	34,64	122,90	243,35
14 6 26 510	Schönbach	4,19	89,94	171,62	301,97	471,17
14 6 26 520	Schöpstal	13,07	73,88	58,89	164,98	384,28
14 6 26 530	Seiffhennersdorf, Stadt	3,90	94,42	66,16	173,10	286,29
14 6 26 540	Sohland a. Rotstein	14,39	65,25	23,00	114,63	234,21
14 6 26 560	Trebendorf	6,83	72,71	541,45	658,33	762,94
14 6 26 570	Vierkirchen	14,43	78,18	82,22	205,22	300,45
14 6 26 580	Waldhufen	11,56	85,35	77,96	196,27	319,54
14 6 26 590	Weißkeißel	6,43	76,87	216,29	323,49	437,89
14 6 26 600	Weißwasser/O.L., Stadt	0,42	84,91	374,07	490,06	638,78
14 6 26 610	Zittau, Stadt	2,14	96,39	219,37	316,90	434,71
14 6 26	Görlitz	4,55	91,49	205,06	317,68	449,91

Noch: 7. Ist-Aufkommen, Realsteueraufbringungskraft und Steuereinnahmekraft 2010
nach Gemeinden (in € je Einwohner)

Gemeinde- schlüssel	Gemeinde Kreisgebiet Direktionsbezirk Land	Ist-Aufkommen			Realsteuer- aufbringungs- kraft	Steuer- einnahme- kraft
		Grund- steuer A	Grund- steuer B	Gewerbe- steuer		
14 6 27 010	Coswig, Stadt	0,86	87,23	209,66	312,71	516,54
14 6 27 020	Diera-Zehren	16,06	65,81	58,66	160,51	324,31
14 6 27 030	Ebersbach	18,98	82,54	111,77	242,71	392,09
14 6 27 040	Glaubitz	5,69	87,26	942,85	1 129,30	1 235,26
14 6 27 050	Gröditz, Stadt	0,57	78,72	818,01	966,34	1 039,64
14 6 27 060	Großenhain, Stadt	5,35	92,72	199,27	316,08	465,79
14 6 27 070	Hirschstein	19,65	64,75	152,12	268,05	393,72
14 6 27 080	Käbschütztal	30,95	62,48	122,38	243,15	373,36
14 6 27 090	Ketzerbachtal	25,86	92,16	691,16	917,37	997,68
14 6 27 100	Klipphausen	13,64	93,23	837,36	1 135,54	1 281,99
14 6 27 110	Lampertswalde	12,76	166,26	616,55	896,53	1 064,83
14 6 27 120	Leuben-Schleinitz	37,42	68,56	76,67	209,22	324,61
14 6 27 130	Lommatzsch, Stadt	29,38	90,69	200,12	320,90	454,95
14 6 27 140	Meißen, Stadt	1,04	88,23	170,00	275,56	437,12
14 6 27 150	Moritzburg	2,62	87,23	154,53	266,69	484,40
14 6 27 160	Nauwalde	17,74	63,58	93,30	199,04	323,21
14 6 27 170	Niederau	8,70	75,32	156,45	297,52	487,81
14 6 27 180	Nossen, Stadt	7,78	84,42	350,62	524,03	648,03
14 6 27 190	Nünchritz	4,66	93,87	1 566,93	1 955,55	2 007,94
14 6 27 200	Priestewitz	21,89	77,79	219,03	350,15	485,74
14 6 27 210	Radebeul, Stadt	0,50	95,68	256,81	372,85	626,92
14 6 27 220	Radeburg, Stadt	5,65	91,48	298,92	445,57	627,66
14 6 27 230	Riesa, Stadt	2,06	92,14	236,84	357,76	512,11
14 6 27 240	Röderaue	7,15	69,31	71,27	165,98	312,48
14 6 27 250	Schönfeld	11,76	78,71	220,58	350,90	503,92
14 6 27 260	Stauchitz	19,03	73,15	22,02	124,75	268,12
14 6 27 270	Strehla, Stadt	9,31	84,60	92,91	210,98	355,19
14 6 27 280	Tauscha	8,81	64,43	64,93	166,45	331,68
14 6 27 290	Thiendorf	11,37	125,28	540,37	763,83	913,69
14 6 27 300	Triebischtal	14,56	78,00	177,97	309,45	464,94
14 6 27 310	Weinböhla	0,95	75,81	64,66	162,07	350,02
14 6 27 320	Weißig a. Raschütz	22,83	60,39	42,05	150,68	261,40
14 6 27 340	Wülknitz	13,47	82,98	157,13	282,77	433,26
14 6 27 360	Zeithain	7,52	106,84	244,37	386,28	546,67
14 6 27	Meißen	6,12	88,42	280,62	414,07	582,26
14 6 28 010	Altenberg, Stadt	3,48	117,37	133,93	289,73	440,30
14 6 28 020	Bad Gottleuba-Berggießhübel, Stadt	9,67	95,80	119,24	219,46	382,61
14 6 28 030	Bad Schandau, Stadt	2,01	121,51	182,05	326,43	463,83
14 6 28 040	Bahretal	12,41	72,44	99,02	205,50	374,48
14 6 28 050	Bannewitz	2,53	73,63	163,53	272,26	515,71
14 6 28 060	Dippoldiswalde, Stadt	4,51	91,74	151,40	269,21	462,02
14 6 28 070	Dohma	13,15	83,36	83,13	168,38	341,94
14 6 28 080	Dohna, Stadt	3,80	73,82	375,51	499,20	676,99
14 6 28 090	Dorfhain	5,91	85,94	113,40	208,93	417,89
14 6 28 100	Dürröhrsdorf-Dittersbach	10,98	80,23	134,60	234,47	387,67
14 6 28 110	Freital, Stadt	0,62	75,94	214,92	323,78	489,65
14 6 28 120	Geising, Stadt	11,40	93,78	86,71	198,58	333,38
14 6 28 130	Glashütte, Stadt	8,53	82,87	259,93	364,97	517,66

Noch: 7. Ist-Aufkommen, Realsteueraufbringungskraft und Steuereinnahmekraft 2010
nach Gemeinden (in € je Einwohner)

Gemeinde- schlüssel	Gemeinde Kreisgebiet Direktionsbezirk Land	Ist-Aufkommen			Realsteuer- aufbringungs- kraft	Steuer- einnahme- kraft
		Grund- steuer A	Grund- steuer B	Gewerbe- steuer		
14 6 28 140	Gohrisch	7,79	79,75	50,46	144,86	280,12
14 6 28 150	Hartmannsdorf-Reichenau	13,33	83,00	97,37	220,80	354,29
14 6 28 160	Heidenau, Stadt	0,38	88,29	452,77	566,33	703,62
14 6 28 170	Hermisdorf/Erzgeb.	8,68	74,72	61,93	164,12	278,23
14 6 28 180	Höckendorf	10,14	68,99	61,76	158,00	310,12
14 6 28 190	Hohnstein, Stadt	12,77	78,83	43,99	139,32	255,35
14 6 28 200	Kirnitzschtal	8,73	67,61	-1,37	92,13	206,65
14 6 28 210	Königstein/Sächs. Schw., Stadt	4,03	115,04	319,29	462,15	649,91
14 6 28 220	Kreischa	8,46	138,80	217,23	399,54	615,51
14 6 28 230	Liebstadt, Stadt	20,09	78,87	71,83	180,19	324,21
14 6 28 240	Lohmen	5,61	57,60	72,28	158,73	307,81
14 6 28 250	Müglitztal	11,02	94,68	235,31	330,61	536,93
14 6 28 260	Neustadt i. Sa., Stadt	4,47	89,73	259,42	372,82	513,25
14 6 28 270	Pirna, Stadt	0,99	82,57	293,02	395,75	557,56
14 6 28 280	Porschdorf	6,87	65,14	55,04	131,82	244,95
14 6 28 290	Pretzschendorf	9,61	70,07	123,86	240,77	404,87
14 6 28 300	Rabenau, Stadt	4,65	79,59	216,20	332,44	497,29
14 6 28 310	Rathen, Kurort	3,84	125,22	7,83	164,48	325,29
14 6 28 320	Rathmannsdorf	3,08	72,18	22,88	105,97	235,46
14 6 28 330	Reinhardtsdorf-Schöna	7,85	70,33	78,17	167,63	284,39
14 6 28 340	Rosenthal-Bielatal	9,21	74,85	59,39	160,12	278,82
14 6 28 350	Schmiedeberg	4,44	82,64	140,02	254,51	403,27
14 6 28 360	Sebnitz, Stadt	2,24	102,32	97,78	202,56	369,49
14 6 28 370	Stadt Wehlen, Stadt	7,77	91,95	41,43	141,25	301,48
14 6 28 380	Stolpen, Stadt	10,76	67,45	194,20	298,53	441,52
14 6 28 390	Struppen	10,02	80,07	82,61	182,32	338,82
14 6 28 400	Tharandt, Stadt	5,16	78,22	76,99	178,35	376,78
14 6 28 410	Wilsdruff, Stadt	9,14	104,01	409,20	571,76	764,78
14 6 28	Sächsische Schweiz- Osterzgebirge	4,59	85,28	219,52	332,47	497,08
14 6	Direktionsbezirk Dresden	3,47	106,96	295,27	398,86	572,22
14 7 13 000	Leipzig, Stadt	0,46	130,24	337,08	419,73	609,88
14 7 29 010	Bad Lausick, Stadt	10,44	83,14	124,70	239,65	391,08
14 7 29 020	Belgershain	7,92	77,54	118,77	224,26	456,89
14 7 29 030	Bennewitz	10,25	87,85	106,75	232,36	402,23
14 7 29 040	Böhlen, Stadt	3,84	82,33	155,82	270,20	450,69
14 7 29 050	Borna, Stadt	1,92	85,82	220,99	328,75	483,76
14 7 29 060	Borsdorf	2,10	81,42	138,73	256,18	496,27
14 7 29 070	Brandis, Stadt	1,98	88,78	348,90	485,63	682,08
14 7 29 080	Colditz, Stadt	4,92	110,74	300,17	435,41	561,01
14 7 29 090	Deutzen	0,97	120,06	21,63	123,41	241,02
14 7 29 100	Elstertrebnitz	9,13	63,50	43,91	134,71	283,33
14 7 29 110	Espenhain	13,16	149,13	395,42	582,59	819,72
14 7 29 130	Falkenhain	19,52	82,47	223,00	350,25	465,85
14 7 29 140	Frohburg, Stadt	14,14	74,62	115,91	218,57	344,11
14 7 29 150	Geithain, Stadt	9,94	91,29	111,11	234,17	391,23
14 7 29 160	Grimma, Stadt	4,43	97,65	277,43	400,27	587,39

Noch: 7. Ist-Aufkommen, Realsteueraufbringungskraft und Steuereinnahmekraft 2010
nach Gemeinden (in € je Einwohner)

Gemeinde- schlüssel	Gemeinde Kreisgebiet Direktionsbezirk Land	Ist-Aufkommen			Realsteuer- aufbringungs- kraft	Steuer- einnahme- kraft
		Grund- steuer A	Grund- steuer B	Gewerbe- steuer		
14 7 29 170	Groitzsch, Stadt	8,15	72,78	61,83	167,21	303,39
14 7 29 180	Großbothen	10,80	99,74	92,28	205,24	348,96
14 7 29 190	Großpösna	5,28	98,66	508,17	680,38	898,16
14 7 29 200	Hohburg	15,51	75,35	86,58	183,41	350,92
14 7 29 210	Kitzen	21,24	56,82	88,34	207,19	394,55
14 7 29 220	Kitzscher, Stadt	6,44	81,55	86,44	189,42	316,24
14 7 29 230	Kohren-Sahlis, Stadt	19,60	74,33	143,37	257,66	383,89
14 7 29 250	Machern	8,02	143,87	602,56	746,83	975,26
14 7 29 260	Markkleeberg, Stadt	0,20	94,26	324,56	430,43	669,27
14 7 29 270	Markranstädt, Stadt	6,29	90,50	351,01	502,72	729,54
14 7 29 280	Mutzschen, Stadt	28,90	91,09	163,75	267,90	414,35
14 7 29 290	Narsdorf	20,14	86,71	140,41	263,67	433,53
14 7 29 300	Naunhof, Stadt	4,14	84,13	147,91	264,72	470,21
14 7 29 310	Nerchau, Stadt	14,28	79,55	126,74	230,73	364,04
14 7 29 320	Neukieritzsch	4,75	128,33	1 416,49	1 792,13	1 814,81
14 7 29 330	Otterwisch	17,88	71,18	42,05	139,15	292,06
14 7 29 340	Parthenstein	10,03	91,62	134,88	267,25	489,13
14 7 29 350	Pegau, Stadt	6,02	91,41	107,48	227,65	360,22
14 7 29 360	Regis-Breitungen, Stadt	3,11	85,68	125,27	232,42	340,51
14 7 29 370	Rötha, Stadt	4,30	82,87	241,15	341,05	475,08
14 7 29 380	Thallwitz	19,95	81,60	190,29	321,03	514,50
14 7 29 390	Thümmlitzwalde	22,72	90,45	65,94	192,62	367,19
14 7 29 400	Trebsen/Mulde, Stadt	9,89	81,92	416,81	518,61	664,29
14 7 29 410	Wurzen, Stadt	5,01	92,29	310,66	429,05	571,73
14 7 29 420	Zschadraß	17,28	65,16	61,70	160,43	299,41
14 7 29 430	Zwenkau, Stadt	4,77	103,32	214,67	364,79	537,96
14 7 29	Leipzig	7,01	90,66	251,95	377,48	550,57
14 7 30 010	Arzberg	33,57	68,37	-16,30	95,00	223,56
14 7 30 020	Bad Dübén, Stadt	3,48	101,18	179,96	306,64	470,90
14 7 30 030	Beilrode	12,19	77,08	211,65	322,71	437,39
14 7 30 040	Belgern, Stadt	12,92	87,25	67,40	191,48	313,90
14 7 30 050	Cavertitz	26,42	74,34	31,55	148,00	280,98
14 7 30 060	Dahlen, Stadt	13,30	84,59	93,09	209,58	344,80
14 7 30 070	Delitzsch, Stadt	2,91	100,23	192,59	312,12	478,91
14 7 30 080	Doberschütz	10,42	82,18	145,73	268,40	422,25
14 7 30 090	Dommitzsch, Stadt	8,97	94,14	142,57	256,31	389,71
14 7 30 100	Dreiheide	8,18	69,31	328,93	472,78	592,27
14 7 30 110	Eilenburg, Stadt	2,27	96,40	338,10	459,20	604,40
14 7 30 120	Elsnig	20,35	67,55	66,05	189,25	332,85
14 7 30 130	Großtreben-Zwethau	33,60	108,71	202,97	358,15	461,50
14 7 30 140	Jesewitz	20,28	77,24	163,09	295,28	498,03
14 7 30 150	Krostitz	22,12	108,00	273,75	443,15	677,14
14 7 30 160	Laußig	11,13	89,32	103,61	238,79	387,19
14 7 30 170	Liebschützberg	28,12	76,85	154,78	293,93	438,23
14 7 30 180	Löbnitz	9,60	83,84	320,92	459,34	579,54
14 7 30 190	Mockrehna	13,23	72,05	210,05	345,11	479,83
14 7 30 200	Mügelín, Stadt	9,84	76,91	96,20	206,77	344,12
14 7 30 210	Naundorf	24,61	68,80	93,19	208,65	340,06
14 7 30 220	Neukyhna	30,76	83,69	147,56	290,16	418,76

Noch: 7. Ist-Aufkommen, Realsteueraufbringungskraft und Steuereinnahmekraft 2010
nach Gemeinden (in € je Einwohner)

Gemeinde- schlüssel	Gemeinde Kreisgebiet Direktionsbezirk Land	Ist-Aufkommen			Realsteuer- aufbringungs- kraft	Steuer- einnahme- kraft
		Grund- steuer A	Grund- steuer B	Gewerbe- steuer		
14 7 30 230	Oschatz, Stadt	4,63	106,41	249,14	392,59	566,79
14 7 30 250	Rackwitz	11,55	103,39	130,18	279,81	500,20
14 7 30 260	Schildau, Gneisenaustadt, Stadt	12,32	76,20	127,33	236,72	358,88
14 7 30 270	Schkeuditz, Stadt	3,61	182,46	441,37	693,06	914,54
14 7 30 280	Schönwölkau	22,90	78,48	54,84	173,57	329,03
14 7 30 290	Sornzig-Ablass	23,33	95,72	125,59	272,44	397,03
14 7 30 300	Taucha, Stadt	2,89	101,88	222,80	353,04	578,98
14 7 30 310	Torgau, Stadt	2,77	90,03	204,47	326,69	487,45
14 7 30 320	Trossin	24,87	75,87	70,14	188,00	310,48
14 7 30 330	Wermisdorf	15,45	72,33	120,04	234,33	391,17
14 7 30 340	Wiedemar	27,08	199,89	570,44	886,48	1 066,11
14 7 30 350	Zinna	11,59	93,64	33,49	161,76	300,98
14 7 30 360	Zschemplin	17,34	75,65	86,48	212,39	361,57
14 7 30 370	Zwochau	27,41	93,95	101,96	223,76	405,94
14 7 30	Nordsachsen	9,17	100,25	211,97	351,59	517,42
14 7	Direktionsbezirk Leipzig	4,05	113,28	287,93	394,07	574,53
14	Sachsen	3,42	103,80	280,58	387,80	556,76

Abb. 1 Ist-Aufkommen der Realsteuern im Freistaat Sachsen 2010 in Prozent

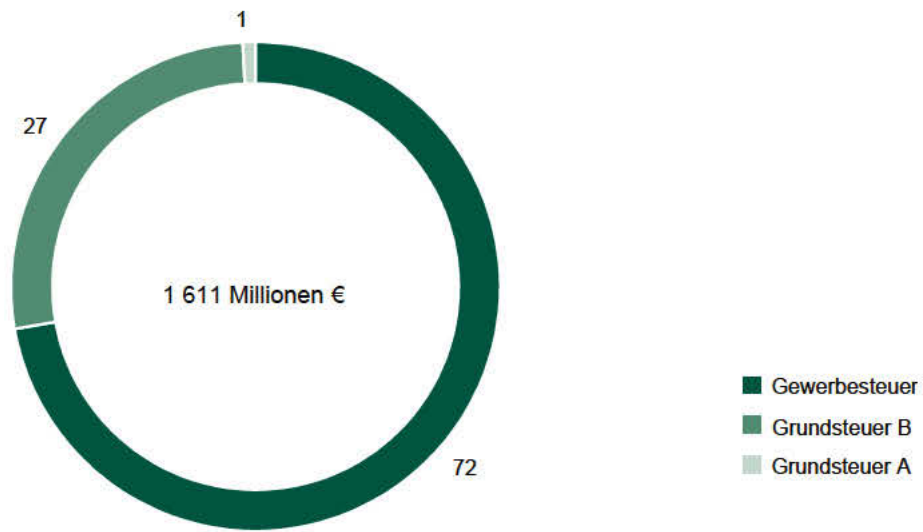


Abb. 2 Streuung der Hebesätze der Realsteuern im Freistaat Sachsen 2010 nach Gemeinden

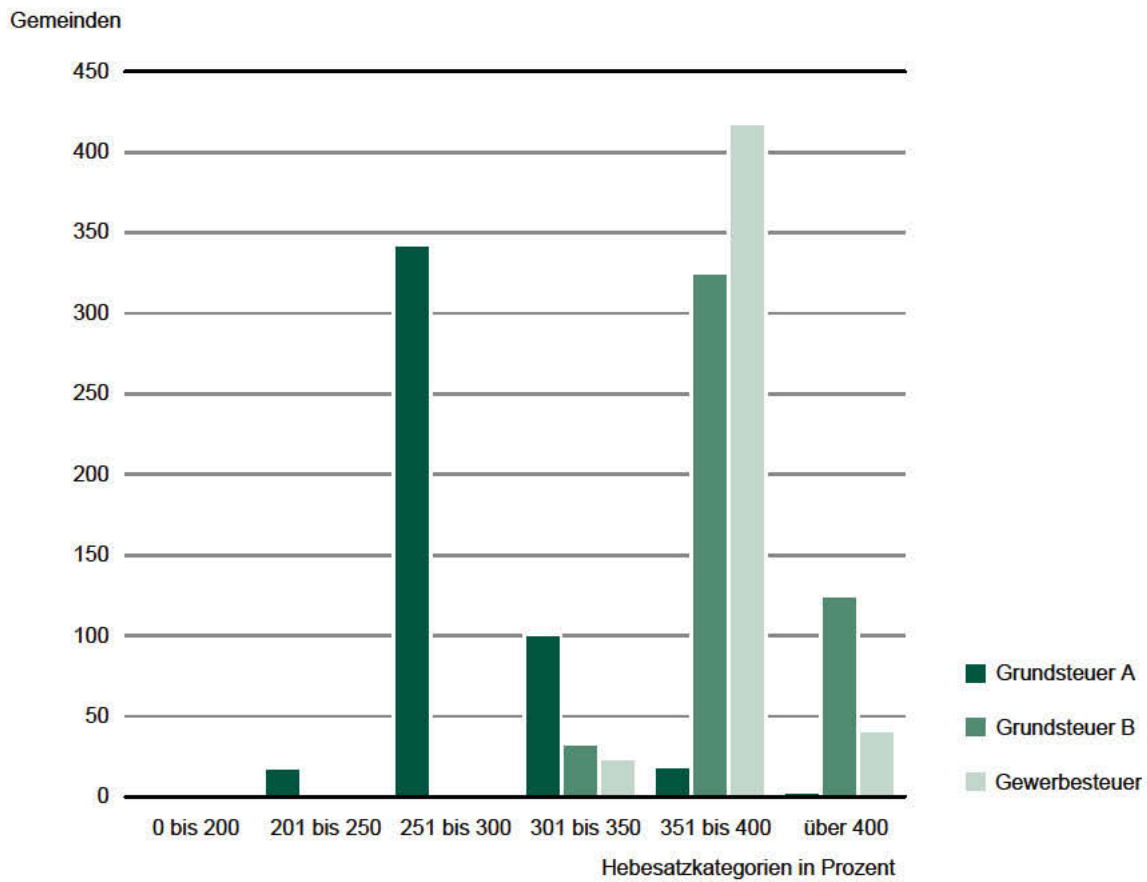


Abb. 3 Ist-Aufkommen der Realsteuern, Gemeindeanteil an der Umsatzsteuer und an der Einkommensteuer der Kreisfreien Städte im Freistaat Sachsen 2010

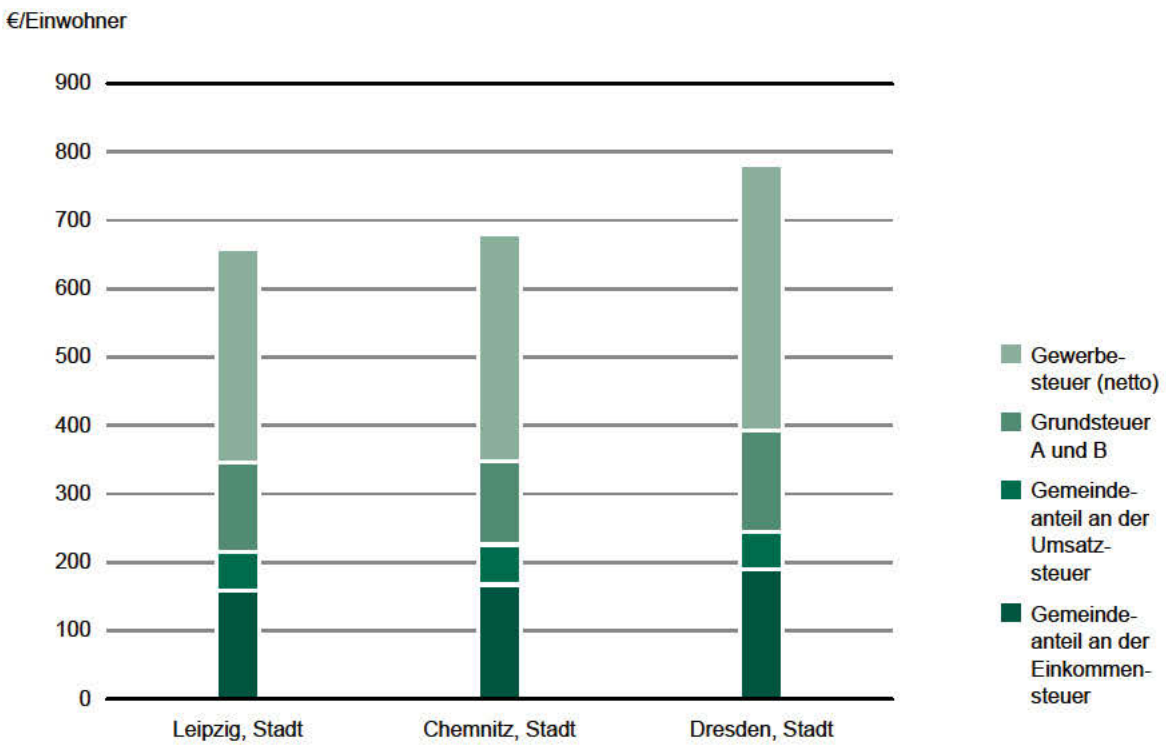
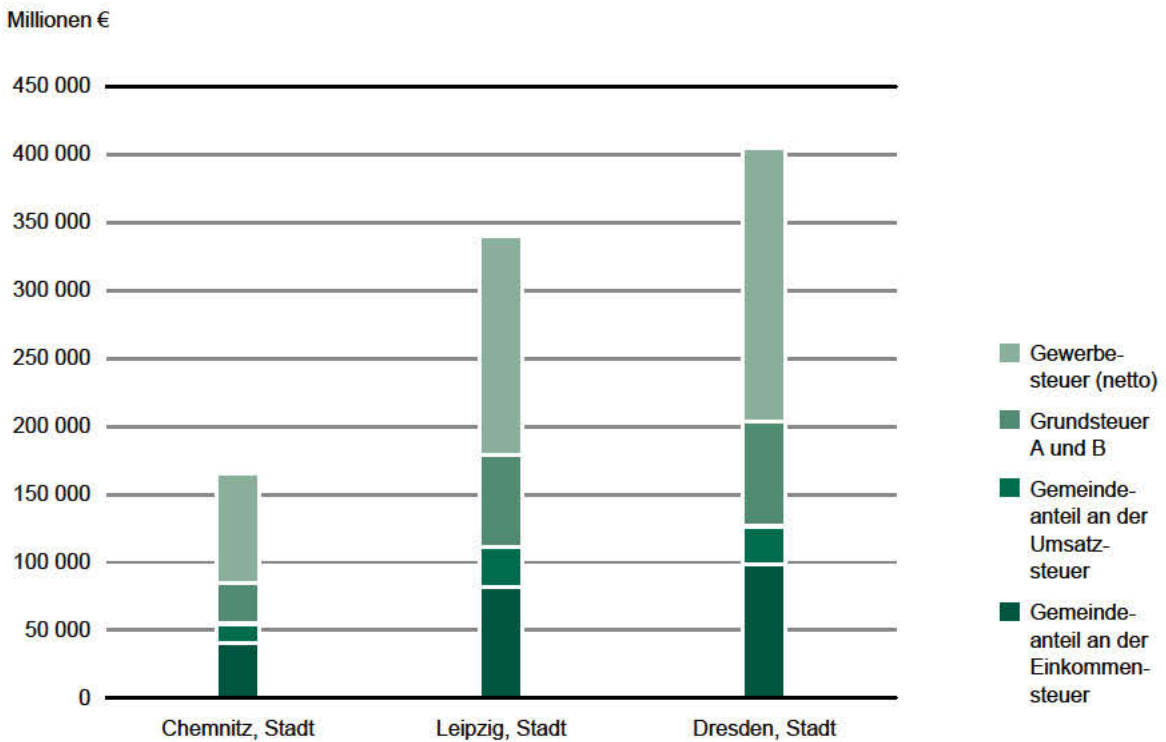
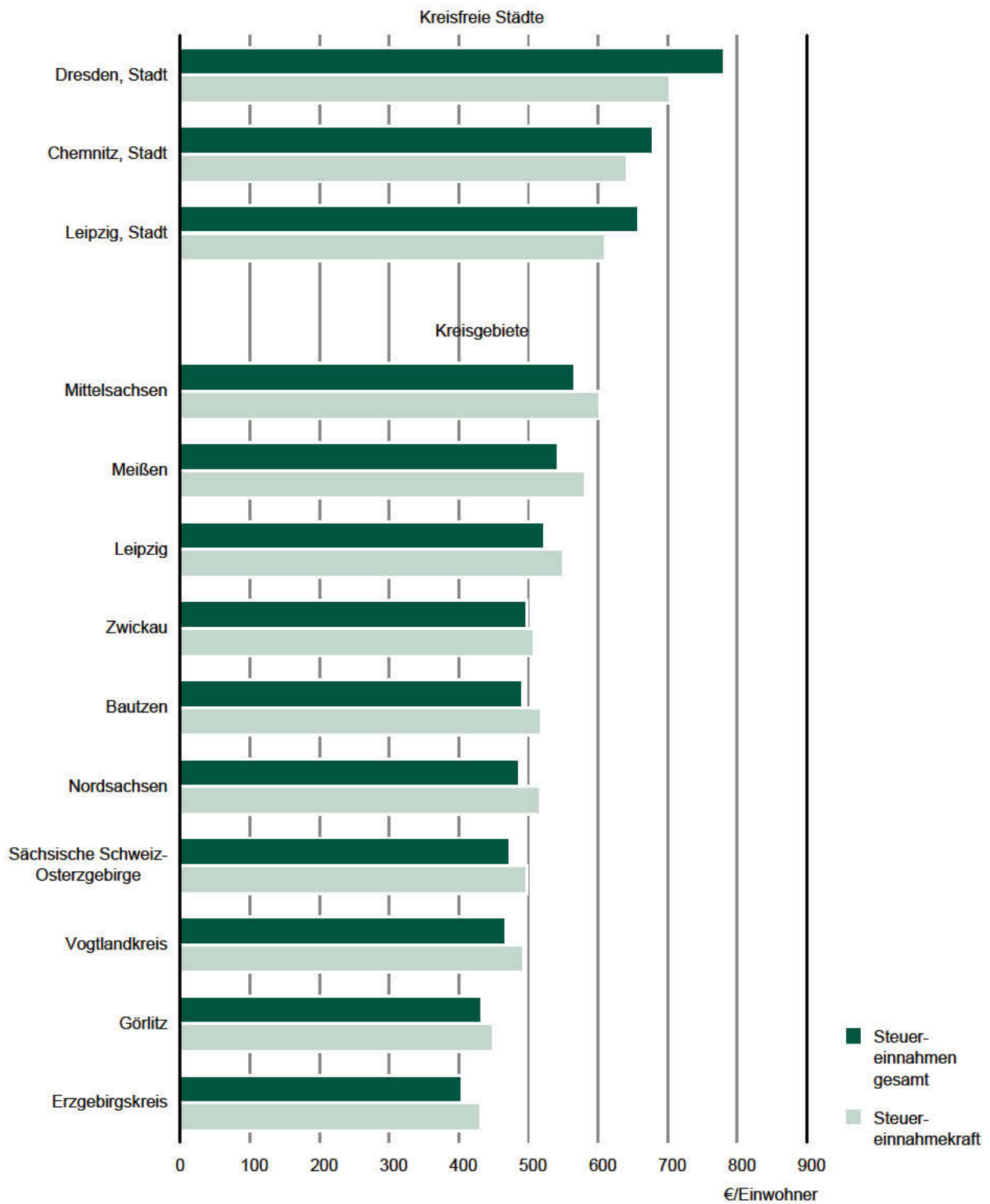


Abb. 4 Vergleich der Steuereinnahmen und Steuereinnahmekraft im Freistaat Sachsen 2010 nach Kreisfreien Städten und Kreisgebieten



Neuerscheinungen des Statistischen Landesamtes des Freistaates Sachsen

Kennziffer	Titel/Kurztitel	Stand Periodizität
A V 1	Flächenerhebung nach Art der tatsächlichen Nutzung im Freistaat Sachsen	2010 - j
A VI 12	Pendlerverhalten der sozialversicherungspflichtig Beschäftigten im Freistaat Sachsen	2010 - j
B III 1	Studierende an den Hochschulen im Freistaat Sachsen	2010 - j
C II 4	Weinmosternte im Weinanbaugebiet Sachsen	2010 - j
E I 3	Bergbau und Verarbeitendes Gewerbe im Freistaat Sachsen	2010 - j
E I 8	Indizes im Bergbau und Verarbeitenden Gewerbe im Freistaat Sachsen	2010 - j
G III 2	Außenhandel des Freistaates Sachsen - Endgültige Ergebnisse	2009 - j
K II 1	Gesetzliche Krankenversicherung im Freistaat Sachsen	2009 - j
P I 1	Bruttoinlandsprodukt und Bruttowertschöpfung im Freistaat Sachsen	2010 - j
P I 2	Arbeitnehmerentgelt im Freistaat Sachsen	2010 - j

Sonderheft	Branchenreport Tourismus im Freistaat Sachsen 1992 bis 2009
Sonderheft	5. Regionalisierte Bevölkerungsprognose für den Freistaat Sachsen bis 2025
Verzeichnis	Hochschulen und Staatliche Studienakademien der Berufsakademie im Freistaat Sachsen

Monatlich erscheinen:

C III 2	Schlachtungen, Milchanlieferung und Geflügelhaltung im Freistaat Sachsen	03/11 - m
E I 1	Bergbau und Verarbeitendes Gewerbe im Freistaat Sachsen	03/11 - m
E II 1	Baugewerbe im Freistaat Sachsen (Bauhauptgewerbe)	03/11 - m
G I 1, G IV 3	Binnenhandel und Gastgewerbe im Freistaat Sachsen	02/11 - m
G IV 1	Beherbergungsgewerbe im Freistaat Sachsen	02/11 - m
H I 1	Straßenverkehrsunfälle im Freistaat Sachsen	02/11 - m
M I 2	Verbraucherpreisindex im Freistaat Sachsen	04/11 - m

Vierteljährlich erscheinen:

A I 1	Bevölkerungsstand des Freistaates Sachsen nach Kreisfreien Städten und Landkreisen	3/10 - vj
A II 1	Eheschließungen, Geborene und Gestorbene im Freistaat Sachsen	3/10 - vj
A III 1	Räumliche Bevölkerungsbewegung im Freistaat Sachsen	4/10 - vj
D I 1	Gewerbeanmeldungen und -abmeldungen im Freistaat Sachsen	4/10 - vj
D III 1	Insolvenzverfahren im Freistaat Sachsen	4/10 - vj
E III 1	Baugewerbe im Freistaat Sachsen (Ausbaugewerbe)	4/10 - vj
E IV 1	Ausgewählte Daten zur Energiewirtschaft im Freistaat Sachsen	4/09 - vj
F II 1	Baugenehmigungen im Freistaat Sachsen	1/11 - vj
G III 1	Außenhandel des Freistaates Sachsen	4/10 - vj
L II 2	Einnahmen und Ausgaben der öffentlichen Kommunalhaushalte des Freistaates Sachsen	4/10 - vj
M I 4	Preisindizes für Bauwerke im Freistaat Sachsen	1/11 - vj
N I 6	Verdienste und Arbeitszeiten im Produzierenden Gewerbe und im Dienstleistungsbereich im Freistaat Sachsen	4/10 - vj
Z I 1	Konjunkturbericht für den Freistaat Sachsen	3/10 - vj

Abkürzungen	m	monatlich	hj	halbjährlich	2j	alle 2 Jahre	4/09	Quartal	fw	fallweise
	vj	vierteljährlich	j	jährlich	3j	alle 3 Jahre	10/09	Monat		

Zeichenerklärung

- Nichts vorhanden (genau Null)
- 0 weniger als die Hälfte von 1 in der letzten besetzten Stelle, jedoch mehr als nichts
- ... Angabe fällt später an
- / Zahlenwert nicht sicher genug
- . Zahlenwert unbekannt oder geheim zu halten
- x Tabellenfach gesperrt, weil Aussage nicht sinnvoll
- () Aussagewert ist eingeschränkt
- p vorläufige Zahl
- r berichtigte Zahl
- s geschätzte Zahl

Herausgeber:

Statistisches Landesamt des Freistaates Sachsen

Redaktion:

Statistisches Landesamt des Freistaates Sachsen

Gestaltung und Satz:

Statistisches Landesamt des Freistaates Sachsen

Druck:

Staatsbetrieb Sächsische Informatik Dienste

Redaktionsschluss:

Juli 2011

Bezug:

Diese Druckschrift kann bezogen werden bei:

Statistisches Landesamt des Freistaates Sachsen

Hausanschrift: Macherstraße 63, 01917 Kamenz

Postanschrift: Postfach 11 05, 01911 Kamenz

Telefon: +49 3578 33-1424

Telefax: +49 3578 33-1499

E-Mail: vertrieb@statistik.sachsen.de

www.statistik.sachsen.de/shop

Verteilerhinweis

Diese Informationsschrift wird von der Sächsischen Staatsregierung im Rahmen ihrer verfassungsmäßigen Verpflichtung zur Information der Öffentlichkeit herausgegeben. Sie darf weder von Parteien noch von deren Kandidaten oder Helfern im Zeitraum von sechs Monaten vor einer Wahl zum Zwecke der Wahlwerbung verwendet werden. Dies gilt für alle Wahlen.

Missbräuchlich ist insbesondere die Verteilung auf Wahlveranstaltungen, an Informationsständen der Parteien sowie das Einlegen, Aufdrucken oder Aufkleben parteipolitischer Informationen oder Werbemittel. Untersagt ist auch die Weitergabe an Dritte zur Verwendung bei der Wahlwerbung.

Auch ohne zeitlichen Bezug zu einer bevorstehenden Wahl darf die vorliegende Druckschrift nicht so verwendet werden, dass dies als Parteinahme des Herausgebers zu Gunsten einzelner politischer Gruppen verstanden werden könnte.

Diese Beschränkungen gelten unabhängig vom Vertriebsweg, also unabhängig davon, auf welchem Wege und in welcher Anzahl diese Informationsschrift dem Empfänger zugegangen ist. Erlaubt ist jedoch den Parteien, diese Informationsschrift zur Unterrichtung ihrer Mitglieder zu verwenden.

Copyright

Statistisches Landesamt des Freistaates Sachsen, Kamenz, 2011

Vervielfältigung und Verbreitung, auch auszugsweise, mit Quellenangabe gestattet.

ISSN 1435-8778