



Öffentliche Finanzen | Personal | Steuern

# Realsteuervergleich für den Freistaat Sachsen

2008



**Statistisches Landesamt  
des Freistaates Sachsen**

*Wir rechnen mit Ihnen.*

## Zeichenerklärung

-	Nichts vorhanden (genau Null)	x	Tabellenfach gesperrt, weil Aussage nicht sinnvoll
0	Weniger als die Hälfte von 1 in der letzten besetzten Stelle, jedoch mehr als nichts	( )	Aussagewert ist eingeschränkt
...	Angabe fällt später an	p	vorläufige Zahl
/	Zahlenwert nicht sicher genug	r	berichtigte Zahl
.	Zahlenwert unbekannt oder geheim zu halten	s	geschätzte Zahl

## Herausgeber:

Statistisches Landesamt des Freistaates Sachsen

Macherstraße 63  
01917 Kamenz

Postfach 11 05  
01911 Kamenz

Telefon

Vermittlung 03578 33-0

Präsidentin/Sekretariat -1900

Telefax -1999

Auskunft -1913, -1914

Telefax -1921

Bibliothek -1416

Vertrieb -1424

Telefax -1598

Internet [www.statistik.sachsen.de](http://www.statistik.sachsen.de)

E-Mail [info@statistik.sachsen.de](mailto:info@statistik.sachsen.de)

Kein Zugang für elektronisch signierte sowie verschlüsselte Dokumente

© Statistisches Landesamt des Freistaates Sachsen, Kamenz, Oktober 2009

Für nichtgewerbliche Zwecke sind Vervielfältigung und unentgeltliche Verbreitung, auch auszugsweise, mit Quellenangabe gestattet. Die Verbreitung, auch auszugsweise, über elektronische Systeme/Datenträger bedarf der vorherigen Zustimmung. Alle übrigen Rechte bleiben vorbehalten.

# Inhalt

	<b>Seite</b>
<b>Vorbemerkungen</b>	
Rechtsgrundlagen	3
Ziel der Statistik	3
Durchführung und Umfang der Statistik	3
Definitionen und methodische Hinweise	3
<b>Tabellen</b>	
1. Streuung der Hebesätze 2008 nach Steuerarten, Hebesatzkategorien und Gemeindegrößenklassen	6
2. Steuereinnahmen der Gemeinden, Realsteueraufbringungskraft, Steuereinnahmekraft und gewogene Hebesätze 2008 nach Gemeindegrößenklassen	8
3. Steuereinnahmen der Gemeinden, Realsteueraufbringungskraft, Steuereinnahmekraft und gewogene Hebesätze 2008 nach Kreisfreien Städten und Kreisgebieten	8
4. Steuereinnahmen der Gemeinden, Realsteueraufbringungskraft, Steuereinnahmekraft und gewogene Hebesätze 2008 nach Gemeindegrößenklassen je Einwohner	10
5. Steuereinnahmen der Gemeinden, Realsteueraufbringungskraft, Steuereinnahmekraft und gewogene Hebesätze 2008 nach Kreisfreien Städten und Kreisgebieten je Einwohner	10
6. Steuereinnahmen der Gemeinden, Realsteueraufbringungskraft, Steuereinnahmekraft und gewogene Hebesätze 2008 nach Gemeinden	12
7. Ist-Aufkommen, Realsteueraufbringungskraft und Steuereinnahmekraft 2008 nach Gemeinden	34
<b>Abbildungen</b>	
Abb. 1 Ist-Aufkommen der Realsteuern im Freistaat Sachsen 2008	45
Abb. 2 Streuung der Hebesätze der Realsteuern im Freistaat Sachsen 2008 nach Gemeinden	45
Abb. 3 Ist-Aufkommen der Realsteuern, Gemeindeanteil an der Umsatzsteuer und an der Einkommensteuer der Kreisfreien Städte im Freistaat Sachsen 2008	46
Abb. 4 Vergleich der Steuereinnahmen und Steuereinnahmekraft im Freistaat Sachsen 2008 nach Kreisfreien Städten und Kreisgebieten	47



## Vorbemerkungen

### Rechtsgrundlage

Grundlage für die Erstellung des Realsteuervergleichs ist das Gesetz über die Statistiken der öffentlichen Finanzen und des Personals im öffentlichen Dienst (Finanz- und Personalstatistikgesetz - FPStatG) in der Fassung der Bekanntmachung vom 22. Februar 2006 (BGBl. I S. 438) § 4 Nr. 1a und 2a und § 6 Abs. 1 des Gesetzes über den Finanzausgleich zwischen Bund und Ländern vom 23. Juni 1993 (BGBl. I S. 944/977), geändert durch Artikel 2 des Gesetzes vom 22. Dezember 2006 (BGBl. I S. 3376).

### Ziel der Statistik

Die Statistiken zur öffentlichen Finanzwirtschaft, zu denen der Realsteuervergleich zählt, sind Entscheidungshilfen für die Wirtschafts- und Finanzpolitik. Die Entwicklungen der Steuereinnahmen und der Hebesätze der Gemeinden gelten als wichtige Indikatoren zur Beurteilung der finanziellen Lage der Kommunen. Im Realsteuervergleich werden Steuerkraftzahlen nach bundeseinheitlichen Vorgaben berechnet. Diese sind Basis für Vergleiche der Finanzkraft der Gemeinden innerhalb des Freistaates Sachsen.

### Durchführung und Umfang der Statistik

Der Realsteuervergleich ist eine Sekundärstatistik. Grundlage sind die von den Gemeinden zur Kassenstatistik gemeldeten Daten. Folgende erfasste Merkmale werden aufbereitet:

- Kassenmäßiges Realsteuer-Ist-Aufkommen (Grundsteuer A, Grundsteuer B, Gewerbesteuer),
- Hebesätze je Realsteuerart,
- Gewerbesteuerumlage,
- Gemeindeanteile an der Einkommensteuer und an der Umsatzsteuer.

Aus diesen werden berechnet:

- Grundbetrag je Realsteuerart,
- Gewogene Durchschnittshebesätze je Realsteuerart.

Weiterhin werden Übersichten nach Gemeindegrößenklassen und regionaler Gliederung erstellt über die:

- Hebesatzstreuung,
- Realsteueraufbringungs- und Steuereinnahmekraft,
- Realsteuer- und gemeindliche Steuerkraft.

### Definitionen und methodische Hinweise

#### Realsteuern

Zu den Realsteuern zählen gem. § 3 Abs. 2 Abgabenordnung (AO) die Grundsteuer und die Gewerbesteuer.

Die **Grundsteuer** wird auf den im Inland liegenden Grundbesitz erhoben und fließt in vollem Umfang den Gemeinden zu, denen die Liegenschaften zuzuordnen sind. Bei der Ermittlung der Steuer ist zu unterscheiden zwischen land- und forstwirtschaftlichem Vermögen (Grundsteuer A) und unbebauten und bebauten Grundstücken, die nicht der Land- und Forstwirtschaft zuzuordnen sind (Grundsteuer B). Maßgeblich für die Höhe der Grundsteuer sind der Wert und die Beschaffenheit des Grundbesitzes. Dies verdeutlicht den Objektcharakter der Grundsteuer. Persönliche Verhältnisse des Eigentümers bleiben unberücksichtigt. Während in den alten Bundesländern der Einheitswert eines Grundstückes für die Berechnung der Grundsteuer zugrunde gelegt wird, erfolgt dies in den neuen Bundesländern in Ermangelung nutzbarer Einheitswerte nach einer Ersatzbemessungsgrundlage, d. h. nach der Wohn- bzw. Nutzfläche.

Die Grundsteuer wird zu Beginn eines Kalenderjahres festgesetzt. Besteuerungszeitraum ist das Kalenderjahr.

Die **Gewerbesteuer** wird auf jeden Gewerbebetrieb erhoben, der im Inland betrieben wird. Befreiungen bestehen beispielsweise für Einrichtungen wie Schulen, Krankenhäuser oder Altenpflegeheime. Hat ein Gewerbebetrieb mehrere Betriebsstätten in mehreren Gemeinden, wird die Gewerbesteuer so aufgeteilt, dass jede Gemeinde die für sie maßgebliche Steuer erhebt (hebeberechtigte Gemeinde), d. h. der maßgebende Gewerbesteuerermessbetrag wird auf die Betriebsstätten und Zweigniederlassungen von Unternehmen aufgeteilt. Die Gewerbesteuer entsteht nach Ablauf eines Erhebungszeitraumes und fließt den jeweiligen Gemeinden nach Abzug einer Umlage an Bund und Länder zu. Erhebungszeitraum ist das Kalenderjahr oder bei abweichenden Wirtschaftsjahren der entsprechende Zeitraum. Der Gewerbeertrag gilt dabei in dem Jahr als bezogen, in dem das Wirtschaftsjahr endet.

#### Ist-Aufkommen

Das Ist-Aufkommen ist der von den Steuerpflichtigen einer Gemeinde im Laufe eines Kalenderjahres aufgebrachte Steuerbetrag der Realsteuern, unabhängig vom Zeitpunkt des Entstehens der Steuerschuld. Dieser Betrag wurde von den Gemeinden tatsächlich innerhalb eines Kalenderjahres vereinnahmt und stand ihnen kassenmäßig zur Verfügung.

Das Ist-Aufkommen stimmt nicht mit den in den Steuerbescheiden für einen Erhebungszeitraum festgesetzten Beträgen überein. Durch nachträgliche Berichtigungen, die andere Zeiträume betreffen als das Berichtsjahr, weicht das kassenmäßige Ist-Aufkommen von dem der Gemeinde zustehenden Steueraufkommen ab.

Da das Ist-Aufkommen der Realsteuern als Vergleichsmaßstab aufgrund unterschiedlicher Hebesätze ungeeig-

net ist, werden für Steuerkraftvergleiche gesonderte Berechnungsgrundlagen mit vergleichbaren Hebesätzen geschaffen.

#### Hebesatz

Bei der Berechnung der Realsteuern wird von einem Steuermessbetrag ausgegangen. Durch Anwendung eines Hundertsatzes (Hebesatz) auf den Steuermessbetrag erhält man die geschuldete Steuer.

Der Hebesatz wird durch die heheberechtigte Gemeinde für jeweils ein Kalenderjahr festgesetzt. Dabei kann der jahresgültige Hebesatz bis zum Ablauf des ersten Halbjahres rückwirkend für das gesamte Kalenderjahr geändert werden, danach nur, wenn keine Erhöhung gegenüber der letzten Festsetzung stattfindet. Mit der selbständigen Festlegung der Hebesätze haben die Gemeinden die Möglichkeit, die Höhe ihrer Realsteuereinnahmen zu beeinflussen. Die Festsetzung unterliegt jedoch nach oben der Beschränkung, dass die Gemeinde bei der Einnahmebeschaffung auf die wirtschaftliche Kraft der Abgabepflichtigen Rücksicht nehmen muss.

Heheberechtigt ist die Gemeinde, in deren Gebiet der Grundbesitz (Grundsteuer) bzw. der Gewerbebetrieb (Gewerbesteuer) liegt.

#### Steuermessbetrag/Grundbetrag

Der Steuermessbetrag wird für einen Besteuerungszeitraum festgesetzt und ist Grundlage zur Berechnung der Realsteuern. Maßgebend für die Höhe der Steuer ist der im Besteuerungszeitraum geltende Hebesatz. Die Höhe der Steuermessbeträge bilden jedoch keine hinreichende Basis für Schlussfolgerungen auf die tatsächliche Steuerkraft einer Gemeinde innerhalb eines Jahres, d. h. welche tatsächlichen Verhältnisse in einer Gemeinde vorliegen, damit sie sich selbst finanzieren kann, da die jährlichen Einnahmen durch periodenfremde Zahlungsströme beeinflusst werden.

Als Vergleichsmaßstab wird der Grundbetrag in der Statistik zugrunde gelegt. Er wird nach folgender Formel berechnet:

$$\text{Grundbetrag} = \frac{\text{Ist-Aufkommen} \times 100\%}{\text{jahresgültiger Hebesatz}}$$

Der Grundbetrag wird aus den Ist-Aufkommen abgeleitet. Dadurch werden auch die Steuerzahlungen erfasst, die andere Besteuerungszeiträume betreffen, z. B. aufgrund von Steuernachzahlungen oder Steuererstattungen für Vorjahre. Dem Ist-Aufkommen können damit unterschiedliche Hebesätze zugrunde liegen. Die Grundbeträge der Gemeinden werden in einem Zeitraum vergleichbar, indem das Ist-Aufkommen ausschließlich auf den im Betrachtungszeitraum gültigen Hebesatz bezogen wird.

#### Gewogener Durchschnittshebesatz

Für Gruppen von Gemeinden (z. B. Landkreise, Regierungsbezirke, Land), die Zusammenfassung nach Gemeindegrößenklassen oder in den Fällen, in denen durch Eingemeindungen oder Ausgliederungen von Gemeinden oder Gemeindeteilen mehrere Hebesätze nebeneinander gelten, werden für jede Realsteuerart gewogene Durchschnittshebesätze ermittelt.

Dabei erfolgt die Berechnung nach folgender Formel:

$$\text{Gewogener Durchschnittshebesatz} = \frac{\text{Summe der Ist-Aufkommen} \times 100\%}{\text{Summe der Grundbeträge}}$$

#### Fiktives Ist-Aufkommen

Das Ist-Aufkommen ist abhängig von den auf die Steuermessbeträge angewendeten Hebesätzen, welche regional verschieden sind. Um auf regionaler Ebene innerhalb eines Bundeslandes eine einheitliche Vergleichsbasis zu schaffen, wird das Fiktive Ist-Aufkommen je Realsteuerart nach folgender Formel berechnet:

$$\text{Fiktives Istaufkommen Land} = \frac{\text{Grundbetrag} \times \text{gewogener landesdurchschnittlicher Hebesatz}}{100}$$

Für bundesweite Vergleiche wird ein fiktiver Hebesatz verwendet:

$$\text{Fiktives Istaufkommen Bund} = \frac{\text{Grundbetrag} \times \text{fiktiver Hebesatz Bund}}{100}$$

Die Differenz zwischen dem fiktiven und dem Ist-Aufkommen eines Jahres zeigt, welcher Teil des zusätzlichen Ist-Aufkommens auf Änderungen bei den Hebesätzen zurückzuführen ist.

#### Gewerbesteuerumlage/Gewerbesteuer - netto

Vom Gewerbesteueraufkommen müssen die Gemeinden eine Umlage an das für sie örtlich zuständige Finanzamt abführen. Die Umlage errechnet man durch Anwenden eines Vervielfältigers auf den Grundbetrag der Gewerbesteuer im Erhebungszeitraum. Der Vervielfältiger beträgt im Jahr 2008 für die neuen Bundesländer 30 Prozent.

Die Umlage ist entsprechend dem Verhältnis von Bundes- und Landesvervielfältiger auf den Bund bzw. das Bundesland aufzuteilen (12 Prozent Bundesvervielfältiger und 18 Prozent Landesvervielfältiger).

Nach Abzug der Gewerbesteuerumlage vom Ist-Aufkommen der Gewerbesteuer erhält man die Gewerbesteuer-einnahmen (netto). Im Austausch für diese Gewerbesteuer-

erumlage erhalten die Gemeinden einen Anteil von der Lohnsteuer und der veranlagten Einkommensteuer.

#### *Gemeindeanteil an der Einkommensteuer*

Die Gemeinden erhalten 15 Prozent des Jahresaufkommens an der Lohnsteuer und der veranlagten Einkommensteuer sowie 12 Prozent des Jahresaufkommens aus dem Zinsabschlag. Der Gemeindeanteil an der Einkommensteuer wird für jedes Land nach den Steuerbeträgen bemessen, die von den Finanzbehörden im Gebiet des Landes unter Berücksichtigung der Zerlegung vereinbart werden.

Die Aufteilung des Gemeindeanteils auf die Gemeinden wird nach einem Schlüssel vorgenommen, dessen Grundlage die Lohn-/ Einkommensteuerstatistik ist. Diese Schlüsselzahl wird für jede Gemeinde ermittelt und entspricht somit dem in einer Dezimalzahl ausgedrückten Anteil am Steueraufkommen. Basis für die Berechnung der Schlüsselzahl und damit des Gemeindeanteils an der Einkommensteuer ist die Lohn-/ Einkommensteuerstatistik 1998.

Die Schlussabrechnung, deren Zahlung erst im Folgejahr erfolgt, wird bei der Ermittlung des Gemeindeanteils in die Berechnung einbezogen.

#### *Gemeindeanteil an der Umsatzsteuer*

Anteil, der den Gemeinden in Höhe von 2,08 Prozent des Aufkommens an der Umsatzsteuer zusteht ( 2,2 Prozent nach Abzug des Vorabanteils des Bundes zur Finanzierung eines zusätzlichen Bundeszuschusses an die Rentenversicherung). Die Verteilung dieses Betrages auf die einzelnen Länder erfolgt jeweils nach Schlüsseln. Grundlage für die Schlüsselberechnung bilden einerseits das Gewerbesteueraufkommen (Summe der Jahre 1992 bis 1997) und andererseits die Anzahl der sozialversicherungspflichtig Beschäftigten (Durchschnitt für die Jahre 1996 bis 1998) eines Bundeslandes.

Die Schlussabrechnung, deren Zahlung erst im Folgejahr erfolgt, wird bei der Ermittlung des Gemeindeanteils in die Berechnung einbezogen.

#### *Realsteueraufbringungskraft und Steuereinnahmekraft*

Die *Realsteueraufbringungskraft* wird durch Anwenden landesdurchschnittlicher Hebesätze auf die jeweiligen Grundbeträge der Grundsteuer A, Grundsteuer B und Gewerbesteuer ermittelt. Die Realsteueraufbringungskraft vermindert um die Gewerbesteuerumlage und Hinzurechnung der Gemeindeanteile an der Einkommen- und der Umsatzsteuer ergibt die *Steuereinnahmekraft*.

Durch Anwendung des jeweiligen gewogenen landesdurchschnittlichen Hebesatzes auf die Grundbeträge wird die Wirkung der unterschiedlichen Hebesatzanspannungen ausgeschaltet. Man erhält für den Berichtszeitraum einen vergleichbaren Maßstab zur Beurteilung der Gemeinden eines Bundeslandes untereinander.

#### *Realsteuerkraft und Gemeindliche Steuerkraft*

Die *Realsteuerkraft* wird durch Anwenden fiktiver Hebesätze auf die jeweiligen Grundbeträge der Grundsteuer A, Grundsteuer B und Gewerbesteuer ermittelt. Die fiktiven Hebesätze sind an die Steuerkraftzahlberechnung angelehnt und orientieren sich an § 8 Abs. 1 des Gesetzes über den Finanzausgleich zwischen Bund und Ländern (Finanzausgleichsgesetz – FAG).

Für die Berechnungen im Realsteuervergleich betragen die fiktiven Hebesätze in der:

Grundsteuer A	180 Prozent
Grundsteuer B	210 Prozent
Gewerbesteuer	250 Prozent

Nach Abzug der Gewerbesteuerumlage von der Realsteuerkraft und Hinzurechnung der Gemeindeanteile an der Einkommen- und Umsatzsteuer erhält man die *Gemeindliche Steuerkraft*.

Die fiktiven Hebesätze sind seit 1970 unverändert und ermöglichen daher einen Vergleich mit den Werten der Vorjahre.

#### *Steuereinnahmen der Gemeinden*

*Im Sinne des Realsteuervergleiches* gelten als Steuereinnahmen der Gemeinden die Gemeindeanteile an der Umsatzsteuer und an der Einkommensteuer sowie das Ist-Aufkommen der Grundsteuer und der Gewerbesteuer vermindert um die Gewerbesteuerumlage.

#### *Schlussabrechnung*

Beim Gemeindeanteil an der Einkommensteuer und bei der Gewerbesteuerumlage wird jährlich bis zum 1. Februar des auf das Erhebungsjahr folgenden Jahres eine Abrechnung unter Berücksichtigung früher geleisteter Abschläge und Vorauszahlungen durchgeführt. Im Gegensatz zu den Zahlungen, die sich im gemeindlichen Steuerhaushalt eines Jahres als Kassen-Ist niederschlagen, handelt es sich bei der sog. Schlussabrechnung um Einnahmen bzw. Ausgaben, die nicht in einem, sondern für ein bestimmtes Jahr eingenommen bzw. geleistet worden sind.

#### *Einwohnerzahl und Gebietsstand*

Der Zuordnung zu den Gemeindegrößenklassen liegt die fortgeschriebene Bevölkerung zum 30. Juni 2008 und der Gebietsstand vom 31. Dezember 2008 zugrunde.

# 1. Streuung der Hebesätze 2008 nach Steuerarten, Hebesatzkategorien und Gemeindegrößenklassen

Gemeindegrößenklassen (von ... bis unter ... Einwohner)	Gemeinden, die die Steuer erheben	Hebesatzkategorie von ... bis ... %						
		unter 200	201 -	226 -	251 -	276 -	301 -	326 -
			225	250	275	300	325	350
	Anzahl	Anzahl der Gemeinden						

## Grundsteuer A

200 000 - 500 000	1	-	-	-	-	1	-	-
500 000 und mehr	2	-	-	-	-	1	-	1
<b>Kreisfreie Städte</b>	<b>3</b>	-	-	-	-	<b>2</b>	-	<b>1</b>
unter 1 000	10	-	-	1	1	6	-	1
1 000 - 3 000	208	1	-	8	27	127	11	30
3 000 - 5 000	116	-	1	4	13	74	10	12
5 000 - 10 000	92	-	-	3	13	49	10	11
10 000 - 20 000	42	-	-	2	4	31	-	3
20 000 - 50 000	22	-	-	2	1	14	2	2
50 000 - 100 000	3	-	-	-	-	2	-	-
<b>Kreisangehörige Gemeinden</b>	<b>493</b>	<b>1</b>	<b>1</b>	<b>20</b>	<b>59</b>	<b>303</b>	<b>33</b>	<b>59</b>
<b>Insgesamt</b>	<b>496</b>	<b>1</b>	<b>1</b>	<b>20</b>	<b>59</b>	<b>305</b>	<b>33</b>	<b>60</b>

## Grundsteuer B

200 000 - 500 000	1	-	-	-	-	-	-	-
500 000 und mehr	2	-	-	-	-	-	-	-
<b>Kreisfreie Städte</b>	<b>3</b>	-	-	-	-	-	-	-
unter 1 000	10	-	-	-	-	-	-	2
1 000 - 3 000	208	-	-	-	-	2	-	28
3 000 - 5 000	116	-	-	-	-	-	1	9
5 000 - 10 000	92	-	-	-	-	-	1	5
10 000 - 20 000	42	-	-	-	-	-	-	2
20 000 - 50 000	22	-	-	-	-	-	-	-
50 000 - 100 000	3	-	-	-	-	-	-	-
<b>Kreisangehörige Gemeinden</b>	<b>493</b>	-	-	-	-	<b>2</b>	<b>2</b>	<b>46</b>
<b>Insgesamt</b>	<b>496</b>	-	-	-	-	<b>2</b>	<b>2</b>	<b>46</b>

## Gewerbsteuer

200 000 - 500 000	1	-	-	-	-	-	-	-
500 000 und mehr	2	-	-	-	-	-	-	-
<b>Kreisfreie Städte</b>	<b>3</b>	-	-	-	-	-	-	-
unter 1 000	10	-	-	-	-	-	-	1
1 000 - 3 000	208	-	-	-	1	2	-	12
3 000 - 5 000	116	-	-	-	-	-	2	5
5 000 - 10 000	92	-	-	-	-	-	-	5
10 000 - 20 000	42	-	-	-	-	-	-	1
20 000 - 50 000	22	-	-	-	-	-	-	-
50 000 - 100 000	3	-	-	-	-	-	-	-
<b>Kreisangehörige Gemeinden</b>	<b>493</b>	-	-	-	<b>1</b>	<b>2</b>	<b>2</b>	<b>24</b>
<b>Insgesamt</b>	<b>496</b>	-	-	-	<b>1</b>	<b>2</b>	<b>2</b>	<b>24</b>



Hebesatzkategorie von ... bis ... %							Gewogener Durch- schnitts- hebesatz	Gemeindegrößenklassen (von ... bis unter ... Einwohner)
351 -375	376 -400	401 -425	426 -450	451 -475	476 -500	über 500		
Anzahl der Gemeinden							%	

**Grundsteuer A**

-	-	-	-	-	-	-	300	200 000 - 500 000
-	-	-	-	-	-	-	316	500 000 - und mehr
-	-	-	-	-	-	-	<b>312</b>	<b>Kreisfreie Städte</b>
-	-	-	-	-	1	-	293	unter 1 000
-	3	-	1	-	-	-	296	1 000 - 3 000
1	1	-	-	-	-	-	296	3 000 - 5 000
3	2	1	-	-	-	-	304	5 000 - 10 000
1	1	-	-	-	-	-	297	10 000 - 20 000
1	-	-	-	-	-	-	303	20 000 - 50 000
1	-	-	-	-	-	-	317	50 000 - 100 000
<b>7</b>	<b>7</b>	<b>1</b>	<b>1</b>	-	<b>1</b>	-	<b>298</b>	<b>Kreisangehörige Gemeinden</b>
<b>7</b>	<b>7</b>	<b>1</b>	<b>1</b>	-	<b>1</b>	-	<b>299</b>	<b>Insgesamt</b>

**Grundsteuer B**

-	-	-	-	1	-	-	475	50 000 - 500 000
-	-	-	-	-	1	1	564	und mehr
-	-	-	-	<b>1</b>	<b>1</b>	<b>1</b>	<b>547</b>	<b>Kreisfreie Städte</b>
4	3	-	1	-	-	-	372	unter 1 000
66	79	11	17	-	2	3	384	1 000 - 3 000
28	54	13	8	1	1	1	390	3 000 - 5 000
28	39	5	12	1	-	1	390	5 000 - 10 000
7	23	5	3	1	-	1	396	10 000 - 20 000
1	14	1	4	-	1	1	411	20 000 - 50 000
-	-	1	1	-	1	-	450	50 000 - 100 000
<b>134</b>	<b>212</b>	<b>36</b>	<b>46</b>	<b>3</b>	<b>5</b>	<b>7</b>	<b>400</b>	<b>Kreisangehörige Gemeinden</b>
<b>134</b>	<b>212</b>	<b>36</b>	<b>46</b>	<b>4</b>	<b>6</b>	<b>8</b>	<b>449</b>	<b>Insgesamt</b>

**Gewerbesteuer**

-	-	-	1	-	-	-	450	200 000 - 500 000
-	-	-	1	1	-	-	455	500 000 - und mehr
-	-	-	<b>2</b>	<b>1</b>	-	-	<b>454</b>	<b>Kreisfreie Städte</b>
2	7	-	-	-	-	-	380	unter 1 000
69	112	5	6	-	1	-	379	1 000 - 3 000
45	60	2	2	-	-	-	363	3 000 - 5 000
31	52	2	2	-	-	-	378	5 000 - 10 000
11	27	3	-	-	-	-	383	10 000 - 20 000
4	15	2	-	1	-	-	391	20 000 - 50 000
-	-	1	2	-	-	-	441	50 000 - 100 000
<b>162</b>	<b>273</b>	<b>15</b>	<b>12</b>	<b>1</b>	<b>1</b>	-	<b>387</b>	<b>Kreisangehörige Gemeinden</b>
<b>162</b>	<b>273</b>	<b>15</b>	<b>14</b>	<b>2</b>	<b>1</b>	-	<b>411</b>	<b>Insgesamt</b>

## 2. Steuereinnahmen der Gemeinden, Realsteueraufbringungskraft, Steuereinnahmekraft und gewogene Hebesätze 2008 nach Gemeindegrößenklassen

Lfd. Nr.	Gemeindegrößenklassen (von ... bis unter ... Einwohner)	Einwohner am 30.06.2008	Realsteuern			
			Ist-Aufkommen			
			zusammen	Grund- steuer A	Grund- steuer B	Gewerbe- steuer
			1 000 €			
01	200 000 - 500 000	244 310	103 918	140	29 540	74 237
02	500 000 - und mehr	1 020 074	558 626	421	141 200	417 005
<b>03</b>	<b>Kreisfreie Städte</b>	<b>1 264 384</b>	<b>662 544</b>	<b>561</b>	<b>170 741</b>	<b>491 242</b>
04	unter 1 000	8 615	2 119	109	623	1 388
05	1 000 - 3 000	414 001	111 057	4 097	32 137	74 823
06	3 000 - 5 000	459 199	138 279	3 815	36 706	97 758
07	5 000 - 10 000	624 691	212 507	2 825	51 433	158 249
08	10 000 - 20 000	592 660	199 646	1 521	52 820	145 305
09	20 000 - 50 000	622 342	257 379	794	54 550	202 036
10	50 000 - 100 000	219 239	117 441	165	23 781	93 496
<b>11</b>	<b>Kreisangehörige Gemeinden</b>	<b>2 940 747</b>	<b>1 038 429</b>	<b>13 325</b>	<b>252 050</b>	<b>773 054</b>
<b>12</b>	<b>Insgesamt</b>	<b>4 205 131</b>	<b>1 700 973</b>	<b>13 886</b>	<b>422 790</b>	<b>1 264 296</b>

## 3. Steuereinnahmen der Gemeinden, Realsteueraufbringungskraft, Steuereinnahmekraft und gewogene Hebesätze 2008 nach Kreisfreien Städten und Kreisgebieten

Lfd. Nr.	Kreisfreie Stadt Kreisgebiet Direktionsbezirk Land	Einwohner am 30.06.2008	Realsteuern			
			Ist-Aufkommen			
			zusammen	Grund- steuer A	Grund- steuer B	Gewerbe- steuer
			1 000 €			
01	Chemnitz, Stadt	244 310	103 918	140	29 540	74 237
02	Erzgebirgskreis	380 342	109 731	713	29 370	79 648
03	Mittelsachsen	338 175	141 536	2 192	29 029	110 315
04	Vogtlandkreis	252 138	95 838	635	22 761	72 442
05	Zwickau	350 929	136 715	760	31 179	104 776
<b>06</b>	<b>Direktionsbezirk Chemnitz</b>	<b>1 565 894</b>	<b>587 738</b>	<b>4 441</b>	<b>141 880</b>	<b>441 417</b>
07	Dresden, Stadt	508 398	296 444	183	75 886	220 375
08	Bautzen	331 469	109 301	1 440	27 700	80 161
09	Görlitz	286 893	102 467	1 264	24 939	76 264
10	Meißen	258 049	102 500	1 533	22 314	78 653
11	Sächsische Schweiz-Osterzgebirge	256 573	74 891	1 109	21 420	52 362
<b>12</b>	<b>Direktionsbezirk Dresden</b>	<b>1 641 382</b>	<b>685 604</b>	<b>5 528</b>	<b>172 260</b>	<b>507 816</b>
13	Leipzig, Stadt	511 676	262 182	238	65 315	196 630
14	Leipzig	273 247	96 570	1 839	23 746	70 985
15	Nordsachsen	212 932	68 878	1 840	19 590	47 448
<b>16</b>	<b>Direktionsbezirk Leipzig</b>	<b>997 855</b>	<b>427 631</b>	<b>3 917</b>	<b>108 650</b>	<b>315 063</b>
<b>17</b>	<b>Sachsen</b>	<b>4 205 131</b>	<b>1 700 973</b>	<b>13 886</b>	<b>422 790</b>	<b>1 264 296</b>

Gewerbe- steuer- umlage	Gewerbe- steuer- netto	Gemeinde- anteil an der Einkommen- steuer	Gemeinde- anteil an der Umsatz- steuer	Steuer- einnahmen insgesamt	Realsteuer- auf- bringungs- kraft	Steuer- einnahme- kraft	Hebesätze			Lfd. Nr.
							Grund- steuer A	Grund- steuer B	Gewerbe- steuer	
1 000 €							%			
4 949	69 288	43 631	14 439	157 039	95 774	148 895	300	475	450	01
27 515	389 490	182 680	59 395	773 186	489 200	703 760	316	564	455	02
<b>32 465</b>	<b>458 778</b>	<b>226 312</b>	<b>73 835</b>	<b>930 226</b>	<b>584 974</b>	<b>852 655</b>	<b>312</b>	<b>547</b>	<b>454</b>	<b>03</b>
110	1 278	956	141	3 107	2 362	3 350	293	372	380	04
5 921	68 902	50 466	10 014	165 615	122 728	177 286	296	384	379	05
8 071	89 687	57 859	12 486	200 553	156 586	218 860	296	390	363	06
12 575	145 675	86 405	17 549	303 886	234 021	325 400	304	390	378	07
11 374	133 931	87 540	24 270	300 083	217 028	317 465	297	396	383	08
15 500	186 536	94 655	25 147	361 681	272 419	376 721	303	411	391	09
6 355	87 141	33 776	11 698	156 561	110 856	149 975	317	450	441	10
<b>59 906</b>	<b>713 149</b>	<b>411 657</b>	<b>101 305</b>	<b>1 491 486</b>	<b>1 115 999</b>	<b>1 569 057</b>	<b>298</b>	<b>400</b>	<b>387</b>	<b>11</b>
<b>92 370</b>	<b>1 171 926</b>	<b>637 969</b>	<b>175 140</b>	<b>2 421 712</b>	<b>1 700 973</b>	<b>2 421 712</b>	<b>299</b>	<b>449</b>	<b>411</b>	<b>12</b>

Gewerbe- steuer- umlage	Gewerbe- steuer- netto	Gemeinde- anteil an der Einkommen- steuer	Gemeinde- anteil an der Umsatz- steuer	Steuer- einnahmen insgesamt	Realsteuer- auf- bringungs- kraft	Steuer- einnahme- kraft	Hebesätze			Lfd. Nr.
							Grund- steuer A	Grund- steuer B	Gewerbe- steuer	
1 000 €							%			
4 949	69 288	43 631	14 439	157 039	95 774	148 895	300	475	450	01
6 289	73 359	46 061	10 035	159 539	120 864	170 672	291	387	380	02
8 676	101 638	46 661	11 016	190 536	153 322	202 323	298	402	381	03
5 588	66 853	34 163	7 732	132 146	102 814	139 121	301	397	389	04
7 567	97 209	51 443	15 273	195 863	137 545	196 692	300	421	415	05
<b>33 070</b>	<b>408 347</b>	<b>221 960</b>	<b>58 495</b>	<b>835 123</b>	<b>610 318</b>	<b>857 703</b>	<b>298</b>	<b>415</b>	<b>400</b>	<b>06</b>
14 692	205 684	99 267	28 561	409 580	254 885	368 021	280	635	450	07
6 210	73 951	46 935	12 872	162 898	117 832	171 429	298	396	387	08
6 151	70 113	33 815	8 974	139 106	112 098	148 737	296	420	372	09
6 149	72 505	39 134	9 445	144 932	111 212	153 643	295	392	384	10
4 024	48 338	39 363	7 545	117 776	80 436	123 320	299	396	390	11
<b>37 225</b>	<b>470 591</b>	<b>258 514</b>	<b>67 398</b>	<b>974 291</b>	<b>676 464</b>	<b>965 151</b>	<b>296</b>	<b>479</b>	<b>409</b>	<b>12</b>
12 824	183 806	83 414	30 834	363 607	234 315	335 739	350	500	460	13
5 520	65 465	42 798	10 562	144 409	104 450	152 289	312	393	386	14
3 730	43 718	31 284	7 851	104 283	75 426	110 831	290	391	382	15
<b>22 074</b>	<b>292 989</b>	<b>157 495</b>	<b>49 247</b>	<b>612 298</b>	<b>414 191</b>	<b>598 858</b>	<b>303</b>	<b>450</b>	<b>428</b>	<b>16</b>
<b>92 370</b>	<b>1 171 926</b>	<b>637 969</b>	<b>175 140</b>	<b>2 421 712</b>	<b>1 700 973</b>	<b>2 421 712</b>	<b>299</b>	<b>449</b>	<b>411</b>	<b>17</b>

#### 4. Steuereinnahmen der Gemeinden, Realsteueraufbringungskraft, Steuereinnahmekraft und gewogene Hebesätze 2008 nach Gemeindegrößenklassen je Einwohner

Lfd. Nr.	Gemeindegrößenklassen (von ... bis unter ... Einwohner)	Einwohner am 30.06.2008	Realsteuern			
			Ist-Aufkommen			
			zusammen	Grund- steuer A	Grund- steuer B	Gewerbe- steuer
			€/ Einwohner			
01	200 000 - 500 000	244 310	425,35	0,57	120,91	303,86
02	500 000 - und mehr	1 020 074	547,63	0,41	138,42	408,80
<b>03</b>	<b>Kreisfreie Städte</b>	<b>1 264 384</b>	<b>524,01</b>	<b>0,44</b>	<b>135,04</b>	<b>388,52</b>
04	unter 1 000	8 615	246,02	12,65	72,31	161,06
05	1 000 - 3 000	414 001	268,25	9,90	77,63	180,73
06	3 000 - 5 000	459 199	301,13	8,31	79,94	212,89
07	5 000 - 10 000	624 691	340,18	4,52	82,33	253,32
08	10 000 - 20 000	592 660	336,86	2,57	89,12	245,17
09	20 000 - 50 000	622 342	413,57	1,28	87,65	324,64
10	50 000 - 100 000	219 239	535,68	0,75	108,47	426,46
<b>11</b>	<b>Kreisangehörige Gemeinden</b>	<b>2 940 747</b>	<b>353,12</b>	<b>4,53</b>	<b>85,71</b>	<b>262,88</b>
<b>12</b>	<b>Insgesamt</b>	<b>4 205 131</b>	<b>404,50</b>	<b>3,30</b>	<b>100,54</b>	<b>300,66</b>

#### 5. Steuereinnahmen der Gemeinden, Realsteueraufbringungskraft, Steuereinnahmekraft und gewogene Hebesätze 2008 nach Kreisfreien Städten und Kreisgebieten je Einwohner

Lfd. Nr.	Kreisfreie Stadt Kreisgebiet Direktionsbezirk Land	Einwohner am 30.06.2008	Realsteuern			
			Ist-Aufkommen			
			zusammen	Grund- steuer A	Grund- steuer B	Gewerbe- steuer
			€/ Einwohner			
01	Chemnitz, Stadt	244 310	425,35	0,57	120,91	303,86
02	Erzgebirgskreis	380 342	288,51	1,87	77,22	209,41
03	Mittelsachsen	338 175	418,53	6,48	85,84	326,21
04	Vogtlandkreis	252 138	380,10	2,52	90,27	287,31
05	Zwickau	350 929	389,58	2,17	88,85	298,57
<b>06</b>	<b>Direktionsbezirk Chemnitz</b>	<b>1 565 894</b>	<b>375,34</b>	<b>2,84</b>	<b>90,61</b>	<b>281,89</b>
07	Dresden, Stadt	508 398	583,09	0,36	149,26	433,47
08	Bautzen	331 469	329,75	4,34	83,57	241,84
09	Görlitz	286 893	357,16	4,40	86,93	265,83
10	Meißen	258 049	397,21	5,94	86,47	304,80
11	Sächsische Schweiz-Osterzgebirge	256 573	291,89	4,32	83,49	204,08
<b>12</b>	<b>Direktionsbezirk Dresden</b>	<b>1 641 382</b>	<b>417,70</b>	<b>3,37</b>	<b>104,95</b>	<b>309,38</b>
13	Leipzig, Stadt	511 676	512,40	0,46	127,65	384,29
14	Leipzig	273 247	353,42	6,73	86,90	259,78
15	Nordsachsen	212 932	323,48	8,64	92,00	222,83
<b>16</b>	<b>Direktionsbezirk Leipzig</b>	<b>997 855</b>	<b>428,55</b>	<b>3,93</b>	<b>108,88</b>	<b>315,74</b>
<b>17</b>	<b>Sachsen</b>	<b>4 205 131</b>	<b>404,50</b>	<b>3,30</b>	<b>100,54</b>	<b>300,66</b>

Gewerbe- steuer- umlage	Gewerbe- steuer- netto	Gemeinde- anteil an der Einkommen- steuer	Gemeinde- anteil an der Umsatz- steuer	Steuer- einnahmen insgesamt	Realsteuer- auf- bringungs- kraft	Steuer- einnahme- kraft	Hebesätze			Lfd. Nr.
							Grund- steuer A	Grund- steuer B	Gewerbe- steuer	
€/ Einwohner							%			
20,26	283,61	178,59	59,10	642,79	392,02	609,45	300	475	450	01
26,97	381,83	179,09	58,23	757,97	479,57	689,91	316	564	455	02
<b>25,68</b>	<b>362,85</b>	<b>178,99</b>	<b>58,40</b>	<b>735,71</b>	<b>462,65</b>	<b>674,36</b>	<b>312</b>	<b>547</b>	<b>454</b>	<b>03</b>
12,72	148,34	111,02	16,37	360,69	274,21	388,87	293	372	380	04
14,30	166,43	121,90	24,19	400,04	296,44	428,23	296	384	379	05
17,58	195,31	126,00	27,19	436,75	341,00	476,61	296	390	363	06
20,13	233,19	138,32	28,09	486,46	374,62	520,90	304	390	378	07
19,19	225,98	147,71	40,95	506,33	366,19	535,66	297	396	383	08
24,91	299,73	152,09	40,41	581,16	437,73	605,33	303	411	391	09
28,99	397,47	154,06	53,36	714,11	505,64	684,07	317	450	441	10
<b>20,37</b>	<b>242,51</b>	<b>139,98</b>	<b>34,45</b>	<b>507,18</b>	<b>379,50</b>	<b>533,56</b>	<b>298</b>	<b>400</b>	<b>387</b>	<b>11</b>
<b>21,97</b>	<b>278,69</b>	<b>151,71</b>	<b>41,65</b>	<b>575,89</b>	<b>404,50</b>	<b>575,89</b>	<b>299</b>	<b>449</b>	<b>411</b>	<b>12</b>

Gewerbe- steuer- umlage	Gewerbe- steuer- netto	Gemeinde- anteil an der Einkommen- steuer	Gemeinde- anteil an der Umsatz- steuer	Steuer- einnahmen insgesamt	Realsteuer- auf- bringungs- kraft	Steuer- einnahme- kraft	Hebesätze			Lfd. Nr.
							Grund- steuer A	Grund- steuer B	Gewerbe- steuer	
€/ Einwohner							%			
20,26	283,61	178,59	59,10	642,79	392,02	609,45	300	475	450	01
16,53	192,88	121,10	26,39	419,46	317,78	448,73	291	387	380	02
25,66	300,55	137,98	32,57	563,43	453,38	598,28	298	402	381	03
22,16	265,15	135,49	30,67	524,10	407,77	551,77	301	397	389	04
21,56	277,00	146,59	43,52	558,13	391,94	560,49	300	421	415	05
<b>21,12</b>	<b>260,78</b>	<b>141,75</b>	<b>37,36</b>	<b>533,32</b>	<b>389,76</b>	<b>547,74</b>	<b>298</b>	<b>415</b>	<b>400</b>	<b>06</b>
28,90	404,57	195,25	56,18	805,63	501,35	723,88	280	635	450	07
18,74	223,10	141,60	38,83	491,44	355,49	517,18	298	396	387	08
21,44	244,39	117,87	31,28	484,87	390,73	518,44	296	420	372	09
23,83	280,97	151,65	36,60	561,64	430,97	595,40	295	392	384	10
15,68	188,40	153,42	29,41	459,03	313,50	480,64	299	396	390	11
<b>22,68</b>	<b>286,70</b>	<b>157,50</b>	<b>41,06</b>	<b>593,58</b>	<b>412,13</b>	<b>588,01</b>	<b>296</b>	<b>479</b>	<b>409</b>	<b>12</b>
25,06	359,22	163,02	60,26	710,62	457,94	656,16	350	500	460	13
20,20	239,58	156,63	38,65	528,49	382,25	557,33	312	393	386	14
17,52	205,31	146,92	36,87	489,75	354,23	520,50	290	391	382	15
<b>22,12</b>	<b>293,62</b>	<b>157,83</b>	<b>49,35</b>	<b>613,61</b>	<b>415,08</b>	<b>600,15</b>	<b>303</b>	<b>450</b>	<b>428</b>	<b>16</b>
<b>21,97</b>	<b>278,69</b>	<b>151,71</b>	<b>41,65</b>	<b>575,89</b>	<b>404,50</b>	<b>575,89</b>	<b>299</b>	<b>449</b>	<b>411</b>	<b>17</b>

## 6. Steuereinnahmen der Gemeinden, Realsteueraufbringungskraft, Steuereinnahmekraft und gewogene Hebesätze 2008 nach Gemeinden

Gemeinde- schlüssel	Gemeinde Kreisgebiet Direktionsbezirk Land	Einwohner am 30.06.2008	Realsteuern				
			Ist-Aufkommen				Gewerbe- steuer- umlage
			zusammen	Grund- steuer A	Grund- steuer B	Gewerbe- steuer	
1 000 €							
14 5 11 000	Chemnitz, Stadt	244 310	103 918	140	29 540	74 237	4 949
14 5 21 010	Amtsberg	4 104	383	17	265	101	8
14 5 21 020	Annaberg-Buchholz, Stadt	22 429	5 549	13	1 857	3 678	307
14 5 21 030	Aue, Stadt	17 895	8 636	5	1 439	7 192	553
14 5 21 040	Auerbach	2 821	438	5	215	217	16
14 5 21 050	Bad Schlema	5 280	1 178	6	525	647	51
14 5 21 060	Bärenstein	2 650	522	1	255	265	21
14 5 21 070	Bernsbach	4 535	1 012	3	323	686	54
14 5 21 080	Bockau	2 524	300	5	153	142	12
14 5 21 090	Börnichen/Erzgeb.	1 066	93	4	54	34	3
14 5 21 100	Borstendorf	1 412	100	4	79	16	1
14 5 21 110	Breitenbrunn/Erzgeb.	6 180	1 191	10	386	794	64
14 5 21 120	Burkhardtsdorf	6 679	1 143	12	495	636	50
14 5 21 130	Crottendorf	4 449	1 787	10	378	1 399	120
14 5 21 140	Deutschneudorf	1 141	396	1	82	313	26
14 5 21 150	Drebach	3 445	690	14	235	441	35
14 5 21 160	Ehrenfriedersdorf, Stadt	5 150	1 124	4	480	640	51
14 5 21 170	Eibenstein, Stadt	6 276	2 432	16	450	1 966	155
14 5 21 180	Elterlein, Stadt	3 137	1 803	17	303	1 483	117
14 5 21 190	Erlbach-Kirchberg	1 752	249	13	103	133	11
14 5 21 200	Gelenau/Erzgeb.	4 607	832	8	346	478	39
14 5 21 210	Geyer, Stadt	3 964	1 391	3	371	1 017	76
14 5 21 220	Gornau/Erzgeb.	3 975	896	14	283	600	48
14 5 21 230	Gornsdorf	2 189	1 190	2	165	1 024	77
14 5 21 240	Großolbersdorf	3 097	381	15	204	162	13
14 5 21 250	Großrückerswalde	3 853	424	17	226	181	14
14 5 21 260	Grünhain-Beierfeld, Stadt	6 491	2 554	6	546	2 003	154
14 5 21 270	Grünhainichen	1 279	573	3	91	478	37
14 5 21 280	Heidersdorf	901	108	4	58	46	4
14 5 21 290	Hohndorf	3 855	416	3	255	158	12
14 5 21 300	Hormersdorf	1 590	145	5	103	37	3
14 5 21 310	Jahnsdorf/Erzgeb.	5 903	1 413	19	433	962	78
14 5 21 320	Johanngeorgenstadt, Stadt	5 008	755	5	468	281	22
14 5 21 330	Jöhstadt, Stadt	3 184	879	14	227	638	53
14 5 21 340	Königswalde	2 383	293	7	147	140	11
14 5 21 350	Lauter/Sa., Stadt	4 865	1 112	5	322	785	62
14 5 21 360	Lengefeld, Stadt	4 604	1 698	22	362	1 315	104
14 5 21 370	Lößnitz, Stadt	9 954	1 844	12	640	1 192	94
14 5 21 380	Lugau/Erzgeb., Stadt	7 333	3 100	4	488	2 608	201
14 5 21 390	Marienberg, Stadt	13 729	2 433	27	1 140	1 266	97
14 5 21 400	Mildenaу	3 689	433	20	237	176	14
14 5 21 410	Neukirchen/Erzgeb.	7 150	2 168	15	534	1 618	139
14 5 21 420	Niederdorf	1 342	3 205	7	170	3 029	242
14 5 21 430	Niederwürschnitz	2 904	1 004	6	295	703	53
14 5 21 440	Oberwiesenthal, Kurort, Stadt	2 576	727	8	514	205	16
14 5 21 450	Oelsnitz/Erzgeb., Stadt	12 339	2 222	14	858	1 349	104
14 5 21 460	Olbernhau, Stadt	10 500	4 688	16	850	3 823	302

Gewerbesteuer-netto	Gemeinde-anteil an der Einkommen-steuer	Gemeinde-anteil an der Umsatz-steuer	Steuer-einnahmen insgesamt	Realsteuer-auf-bringungs-kraft	Steuer-einnahme-kraft	Hebesätze			Gemeinde-schlüssel
						Grund-steuer A	Grund-steuer B	Gewerbe-steuer	
1 000 €						%			
69 288	43 631	14 439	157 039	95 774	148 895	300	475	450	14 5 11 000
93	651	30	1 055	430	1 103	300	390	380	14 5 21 010
3 372	2 894	970	9 107	6 401	9 959	300	380	360	14 5 21 020
6 639	2 226	864	11 173	9 322	11 859	280	370	390	14 5 21 030
201	299	45	766	450	778	345	435	400	14 5 21 040
596	593	205	1 924	1 265	2 011	335	420	380	14 5 21 050
244	280	62	843	585	906	290	390	375	14 5 21 060
632	575	55	1 588	1 121	1 697	290	385	380	14 5 21 070
129	275	28	591	329	620	400	430	350	14 5 21 080
31	135	7	231	111	249	280	350	380	14 5 21 090
15	144	18	261	132	293	250	330	350	14 5 21 100
730	756	93	1 975	1 348	2 132	280	380	370	14 5 21 110
586	956	158	2 206	1 276	2 340	290	385	380	14 5 21 120
1 279	508	144	2 319	2 088	2 620	250	390	350	14 5 21 130
287	80	13	463	458	525	260	350	365	14 5 21 140
405	344	91	1 089	767	1 167	290	390	375	14 5 21 150
589	532	140	1 746	1 248	1 870	300	390	380	14 5 21 160
1 811	563	117	2 958	2 713	3 239	400	350	380	14 5 21 170
1 366	362	81	2 129	1 977	2 303	300	380	380	14 5 21 180
121	232	19	488	312	551	250	330	350	14 5 21 190
439	535	72	1 400	990	1 558	270	350	365	14 5 21 200
941	442	119	1 875	1 463	1 947	300	400	400	14 5 21 210
552	635	53	1 536	1 005	1 645	280	380	375	14 5 21 220
947	266	54	1 434	1 252	1 496	280	370	400	14 5 21 230
149	314	46	728	431	778	290	380	380	14 5 21 240
167	368	79	857	482	915	290	370	390	14 5 21 250
1 848	729	185	3 315	2 727	3 487	280	400	390	14 5 21 260
441	165	68	769	617	813	290	370	390	14 5 21 270
42	88	17	209	142	242	230	330	330	14 5 21 280
146	452	45	901	437	922	280	420	400	14 5 21 290
34	198	18	358	169	382	285	375	375	14 5 21 300
884	1 103	119	2 557	1 612	2 756	280	370	370	14 5 21 310
259	575	91	1 399	765	1 409	350	460	380	14 5 21 320
585	294	53	1 172	1 002	1 296	300	390	360	14 5 21 330
128	249	29	560	329	596	290	390	375	14 5 21 340
723	574	95	1 720	1 239	1 846	280	375	380	14 5 21 350
1 211	401	93	2 088	1 853	2 244	290	395	380	14 5 21 360
1 098	1 158	205	3 113	2 077	3 346	270	370	380	14 5 21 370
2 407	876	164	3 938	3 311	4 149	300	390	390	14 5 21 380
1 169	1 755	470	4 561	2 674	4 801	270	390	390	14 5 21 390
163	350	48	818	482	866	300	385	390	14 5 21 400
1 479	1 403	203	3 635	2 570	4 038	300	365	350	14 5 21 410
2 786	206	100	3 269	3 529	3 593	285	370	375	14 5 21 420
651	361	94	1 407	1 067	1 470	290	390	400	14 5 21 430
189	387	104	1 202	765	1 240	340	430	380	14 5 21 440
1 246	1 425	257	3 800	2 448	4 027	285	380	390	14 5 21 450
3 521	1 097	344	5 828	5 151	6 290	280	380	380	14 5 21 460

Noch: 6. Steuereinnahmen der Gemeinden, Realsteueraufbringungskraft, Steuereinnahmekraft und gewogene Hebesätze 2008 nach Gemeinden

Gemeinde- schlüssel	Gemeinde Kreisgebiet Direktionsbezirk Land	Einwohner am 30.06.2008	Realsteuern				
			Ist-Aufkommen				Gewerbe- steuer- umlage
			zusammen	Grund- steuer A	Grund- steuer B	Gewerbe- steuer	
1 000 €							
14 5 21 470	Pfaffroda	2 951	483	27	200	256	20
14 5 21 480	Pobershau	2 063	320	1	121	198	16
14 5 21 490	Pockau	4 072	687	15	309	363	29
14 5 21 500	Raschau-Markersbach	5 755	11 728	14	382	11 332	895
14 5 21 510	Scheibenberg, Stadt	2 316	433	4	201	228	19
14 5 21 520	Schlettau, Stadt	2 669	462	9	195	258	20
14 5 21 530	Schneeberg, Stadt	15 922	3 248	15	1 176	2 057	152
14 5 21 540	Schönheide	5 160	1 998	4	417	1 577	125
14 5 21 550	Schwarzenberg/Erzgeb., Stadt	19 040	5 334	15	1 551	3 768	306
14 5 21 560	Sehmatal	7 282	1 779	14	537	1 229	97
14 5 21 570	Seiffen/Erzgeb., Kurort	2 553	532	5	268	259	20
14 5 21 580	Sosa	2 093	207	4	111	92	7
14 5 21 590	Stollberg/Erzgeb., Stadt	12 151	5 339	25	1 136	4 178	334
14 5 21 600	Stützengrün	3 709	1 053	6	311	736	58
14 5 21 610	Tannenberg	1 231	116	4	88	23	2
14 5 21 620	Thalheim/Erzgeb., Stadt	7 155	1 316	4	527	785	59
14 5 21 630	Thermalbad Wiesenbad	3 651	673	15	301	357	29
14 5 21 640	Thum, Stadt	5 711	907	9	434	463	35
14 5 21 650	Venusberg	2 303	456	8	203	245	20
14 5 21 660	Waldkirchen/Erzgeb.	1 178	173	3	71	99	8
14 5 21 670	Wolkenstein, Stadt	4 210	645	17	347	281	22
14 5 21 680	Zöblitz, Stadt	2 965	435	9	182	244	19
14 5 21 690	Zschopau, Stadt	10 834	1 333	13	773	547	43
14 5 21 700	Zschorlau	5 741	1 093	6	355	732	55
14 5 21 710	Zwönitz, Stadt	11 438	3 072	24	765	2 283	176
<b>14 5 21</b>	<b>Erzgebirgskreis</b>	<b>380 342</b>	<b>109 731</b>	<b>713</b>	<b>29 370</b>	<b>79 648</b>	<b>6 289</b>
14 5 22 010	Altmittweida	2 075	505	22	223	260	19
14 5 22 020	Augustusburg, Stadt	5 006	758	11	350	397	30
14 5 22 030	Bobritzschesch	4 636	751	51	322	378	29
14 5 22 040	Bockelwitz	2 763	641	57	187	396	32
14 5 22 050	Brand-Erbisdorf, Stadt	10 878	3 712	35	939	2 739	219
14 5 22 060	Burgstädt, Stadt	11 850	3 237	29	1 303	1 905	143
14 5 22 070	Claußnitz	3 390	565	24	249	292	23
14 5 22 080	Döbeln, Stadt	20 688	6 737	34	1 877	4 826	381
14 5 22 090	Dorfchemnitz	1 734	430	19	97	314	24
14 5 22 100	Ebersbach	1 085	213	9	91	113	9
14 5 22 110	Eppendorf	4 690	700	26	272	403	33
14 5 22 120	Erlau	3 524	620	52	231	337	27
14 5 22 130	Falkenau	2 003	425	4	146	275	22
14 5 22 140	Flöha, Stadt	10 244	2 270	5	719	1 546	116
14 5 22 150	Frankenberg/Sa., Stadt	16 133	3 399	51	1 471	1 877	150
14 5 22 160	Frankenstein	1 173	263	18	68	176	14
14 5 22 170	Frauenstein, Stadt	3 185	680	43	261	375	30
14 5 22 180	Freiberg, Stadt	42 120	51 166	25	3 386	47 756	3 674
14 5 22 190	Geringswalde, Stadt	4 845	1 509	39	381	1 088	87
14 5 22 200	Großhartmannsdorf	2 698	283	21	185	77	6
14 5 22 210	Großschirma, Stadt	6 027	2 296	48	566	1 681	133



Gewerbesteuer-netto	Gemeinde-anteil an der Einkommen-steuer	Gemeinde-anteil an der Umsatz-steuer	Steuer-einnahmen insgesamt	Realsteuer-auf-bringungs-kraft	Steuer-einnahme-kraft	Hebesätze			Gemeinde-schlüssel
						Grund-steuer A	Grund-steuer B	Gewerbe-steuer	
1 000 €						%			
236	239	50	752	530	799	280	400	380	14 5 21 470
182	226	27	557	372	609	270	360	370	14 5 21 480
334	424	154	1 235	754	1 303	290	400	380	14 5 21 490
10 438	712	159	11 704	12 722	12 698	300	370	380	14 5 21 500
209	261	59	735	519	820	270	350	365	14 5 21 510
238	284	43	769	506	812	290	390	390	14 5 21 520
1 905	2 108	350	5 554	3 403	5 709	295	405	405	14 5 21 530
1 453	498	119	2 491	2 201	2 694	250	380	380	14 5 21 540
3 463	2 532	551	8 111	6 077	8 854	300	370	370	14 5 21 550
1 132	792	124	2 599	1 975	2 795	300	380	380	14 5 21 560
239	214	89	815	571	854	335	420	380	14 5 21 570
84	220	20	439	233	466	400	380	380	14 5 21 580
3 844	1 797	463	7 266	5 728	7 655	360	450	375	14 5 21 590
678	452	90	1 538	1 142	1 627	280	410	380	14 5 21 600
21	130	18	262	132	279	290	385	380	14 5 21 610
726	795	165	2 218	1 417	2 318	290	390	400	14 5 21 620
328	374	88	1 107	766	1 200	290	375	375	14 5 21 630
429	702	124	1 698	972	1 763	300	400	400	14 5 21 640
225	190	58	685	529	758	275	360	375	14 5 21 650
92	168	13	347	194	367	290	370	390	14 5 21 660
258	434	53	1 109	712	1 176	260	400	380	14 5 21 670
224	332	58	806	494	865	275	370	380	14 5 21 680
504	1 345	410	3 044	1 494	3 205	280	390	380	14 5 21 690
677	750	90	1 878	1 165	1 951	290	390	400	14 5 21 700
2 107	1 270	295	4 460	3 332	4 720	280	380	390	14 5 21 710
<b>73 359</b>	<b>46 061</b>	<b>10 035</b>	<b>159 539</b>	<b>120 864</b>	<b>170 672</b>	<b>291</b>	<b>387</b>	<b>380</b>	<b>14 5 21</b>
240	329	86	901	508	903	350	450	400	14 5 22 010
367	889	115	1 732	856	1 830	265	360	400	14 5 22 020
349	643	43	1 408	819	1 476	300	390	390	14 5 22 030
364	264	35	907	718	985	285	375	375	14 5 22 040
2 520	1 579	426	5 497	4 123	5 908	345	385	375	14 5 22 050
1 763	1 553	328	4 975	3 087	4 825	300	530	400	14 5 22 060
269	492	55	1 089	631	1 155	250	390	380	14 5 22 070
4 445	2 962	999	10 316	7 411	10 990	270	390	380	14 5 22 080
290	146	28	581	465	615	300	380	390	14 5 22 090
104	119	10	332	238	358	290	380	380	14 5 22 100
370	472	91	1 231	824	1 354	270	350	370	14 5 22 110
310	459	82	1 134	730	1 244	300	330	380	14 5 22 120
253	302	18	723	478	776	290	370	380	14 5 22 130
1 430	1 538	428	4 120	2 514	4 364	280	350	400	14 5 22 140
1 727	2 429	419	6 097	3 606	6 304	300	440	375	14 5 22 150
162	116	14	379	296	412	270	370	375	14 5 22 160
345	365	73	1 088	735	1 144	320	405	380	14 5 22 170
44 082	6 851	1 651	55 995	54 415	59 243	250	370	390	14 5 22 180
1 001	535	95	2 052	1 653	2 195	350	400	375	14 5 22 190
71	284	33	593	311	621	270	410	370	14 5 22 200
1 549	785	208	3 156	2 528	3 388	280	385	380	14 5 22 210

Noch: 6. Steuereinnahmen der Gemeinden, Realsteueraufbringungskraft, Steuereinnahmekraft und gewogene Hebesätze 2008 nach Gemeinden

Gemeinde- schlüssel	Gemeinde Kreisgebiet Direktionsbezirk Land	Einwohner am 30.06.2008	Realsteuern				
			Ist-Aufkommen				Gewerbe- steuer- umlage
			zusammen	Grund- steuer A	Grund- steuer B	Gewerbe- steuer	
1 000 €							
14 5 22 220	Großweitzschen	3 169	950	71	240	639	49
14 5 22 230	Hainichen, Stadt	9 198	2 211	62	892	1 257	101
14 5 22 240	Halsbrücke	5 508	2 616	45	462	2 109	167
14 5 22 250	Hartha, Stadt	8 059	1 806	76	752	978	75
14 5 22 260	Hartmannsdorf	4 675	4 024	7	745	3 271	289
14 5 22 270	Hilbersdorf	1 440	2 835	4	134	2 696	207
14 5 22 280	Königsfeld	1 669	415	46	109	260	21
14 5 22 290	Königshain-Wiederau	2 898	341	42	189	109	9
14 5 22 300	Kriebstein	2 469	933	39	226	668	52
14 5 22 310	Leisnig, Stadt	6 676	1 967	36	688	1 244	98
14 5 22 320	Leubsdorf	3 832	625	24	249	352	28
14 5 22 330	Lichtenau	7 925	5 158	52	830	4 276	389
14 5 22 340	Lichtenberg/Erzgeb.	2 878	725	26	212	487	38
14 5 22 350	Lunzenau, Stadt	4 904	775	37	395	343	27
14 5 22 360	Mittweida, Stadt	15 984	6 301	47	1 484	4 770	367
14 5 22 370	Mochau	2 613	1 255	88	223	944	67
14 5 22 380	Mühlau	2 304	1 029	4	316	708	51
14 5 22 390	Mulda/Sa.	2 776	725	27	205	494	40
14 5 22 400	Neuhausen/Erzgeb.	3 112	544	11	262	271	22
14 5 22 410	Niederstriegis	1 309	138	18	77	43	3
14 5 22 420	Niederwiesa	5 178	1 416	13	476	928	77
14 5 22 430	Oberschöna	3 654	536	42	232	263	20
14 5 22 440	Oederan, Stadt	7 798	3 758	48	634	3 076	246
14 5 22 450	Ostrau	4 199	1 354	102	397	855	68
14 5 22 460	Penig, Stadt	10 070	3 479	77	1 103	2 298	181
14 5 22 470	Rechenberg-Bienenmühle	2 227	382	14	185	183	15
14 5 22 480	Reinsberg	3 245	794	58	269	467	37
14 5 22 490	Rochlitz, Stadt	6 437	2 153	26	566	1 561	123
14 5 22 500	Rossau	3 802	1 075	55	387	633	51
14 5 22 510	Roßwein, Stadt	7 230	1 535	33	526	976	79
14 5 22 520	Sayda, Stadt	2 096	707	17	155	535	39
14 5 22 530	Seelitz	2 008	245	50	138	58	5
14 5 22 540	Striegistal	5 465	722	91	345	286	23
14 5 22 550	Taura	2 597	325	12	202	111	9
14 5 22 570	Waldheim, Stadt	8 689	3 299	22	672	2 605	206
14 5 22 580	Wechselburg	2 129	368	35	135	198	17
14 5 22 590	Weißenborn/Erzgeb.	2 689	1 916	16	288	1 613	138
14 5 22 600	Zettlitz	828	423	24	61	338	27
14 5 22 610	Ziegra-Knobelsdorf	2 270	364	42	149	174	14
14 5 22 620	Zschoitz-Ottewig	1 419	151	31	94	26	2
<b>14 5 22</b>	<b>Mittelsachsen</b>	<b>338 175</b>	<b>141 536</b>	<b>2 192</b>	<b>29 029</b>	<b>110 315</b>	<b>8 676</b>
14 5 23 010	Adorf/Vogtl., Stadt	5 526	2 366	13	499	1 854	139
14 5 23 020	Auerbach/Vogtl., Stadt	20 488	4 575	14	1 782	2 780	219
14 5 23 030	Bad Brambach	2 120	723	9	180	534	42
14 5 23 040	Bad Elster, Stadt	3 903	908	5	508	396	31
14 5 23 050	Bergen	1 037	125	3	89	34	2
14 5 23 060	Bösenbrunn	1 330	492	17	73	402	32

Gewerbesteuer-netto	Gemeinde-anteil an der Einkommen-steuer	Gemeinde-anteil an der Umsatz-steuer	Steuer-einnahmen insgesamt	Realsteuer-auf-bringungs-kraft	Steuer-einnahme-kraft	Hebesätze			Gemeinde-schlüssel
						Grund-steuer A	Grund-steuer B	Gewerbe-steuer	
1 000 €						%			
590	492	44	1 437	1 025	1 512	290	385	390	14 5 22 220
1 157	1 250	385	3 745	2 345	3 880	310	440	375	14 5 22 230
1 943	686	110	3 245	2 871	3 500	300	379	380	14 5 22 240
903	1 048	171	2 950	1 890	3 034	300	430	390	14 5 22 250
2 983	781	338	4 854	4 588	5 418	350	530	340	14 5 22 260
2 489	193	52	2 872	3 010	3 048	300	360	390	14 5 22 270
239	188	32	614	453	652	330	375	380	14 5 22 280
101	316	33	681	391	731	300	370	375	14 5 22 290
616	296	80	1 257	1 015	1 339	300	385	385	14 5 22 300
1 145	907	162	2 938	2 065	3 036	300	450	380	14 5 22 310
325	404	78	1 080	699	1 154	290	380	380	14 5 22 320
3 888	1 462	267	6 498	6 287	7 626	270	410	330	14 5 22 330
448	375	43	1 104	790	1 169	300	400	380	14 5 22 340
316	489	66	1 303	789	1 317	330	460	380	14 5 22 350
4 403	2 195	826	8 956	6 654	9 309	300	420	390	14 5 22 360
876	299	32	1 519	1 236	1 500	350	420	420	14 5 22 370
657	384	88	1 450	974	1 395	295	530	414	14 5 22 380
454	267	114	1 066	812	1 152	285	390	370	14 5 22 390
249	286	67	875	609	940	290	395	370	14 5 22 400
40	129	12	275	160	297	280	370	375	14 5 22 410
850	1 145	189	2 672	1 545	2 801	300	450	360	14 5 22 420
243	608	51	1 175	591	1 230	280	385	390	14 5 22 430
2 830	915	234	4 661	4 188	5 091	280	370	375	14 5 22 440
788	502	261	2 050	1 488	2 184	320	380	380	14 5 22 450
2 116	1 480	471	5 249	3 636	5 406	300	460	380	14 5 22 460
168	221	52	640	463	721	250	350	360	14 5 22 470
431	345	153	1 256	897	1 359	280	365	380	14 5 22 480
1 438	1 035	240	3 304	2 347	3 498	300	400	380	14 5 22 490
582	488	96	1 608	1 146	1 680	330	430	375	14 5 22 500
897	727	220	2 403	1 774	2 642	275	360	370	14 5 22 510
496	212	70	949	738	981	285	375	410	14 5 22 520
53	211	22	474	274	503	330	380	360	14 5 22 530
263	544	68	1 312	805	1 395	308	387	370	14 5 22 540
102	329	36	681	339	695	270	440	380	14 5 22 550
2 399	1 046	314	4 453	3 702	4 857	250	350	380	14 5 22 570
182	264	35	651	419	702	330	375	360	14 5 22 580
1 474	451	169	2 398	2 302	2 783	250	330	350	14 5 22 590
311	113	31	540	462	578	300	380	380	14 5 22 600
160	276	14	640	430	705	270	350	370	14 5 22 610
24	189	57	394	169	412	300	385	380	14 5 22 620
<b>101 638</b>	<b>46 661</b>	<b>11 016</b>	<b>190 536</b>	<b>153 322</b>	<b>202 323</b>	<b>298</b>	<b>402</b>	<b>381</b>	<b>14 5 22</b>
1 715	710	101	3 038	2 425	3 096	300	440	400	14 5 23 010
2 560	2 745	832	7 933	5 016	8 374	290	400	380	14 5 23 020
492	243	39	963	793	1 033	300	390	380	14 5 23 030
365	638	91	1 606	949	1 648	350	440	380	14 5 23 040
31	148	17	288	126	289	345	435	435	14 5 23 050
371	120	11	592	540	639	300	370	380	14 5 23 060

Noch: 6. Steuereinnahmen der Gemeinden, Realsteueraufbringungskraft, Steuereinnahmekraft und gewogene Hebesätze 2008 nach Gemeinden

Gemeinde- schlüssel	Gemeinde Kreisgebiet Direktionsbezirk Land	Einwohner am 30.06.2008	Realsteuern				
			Ist-Aufkommen				Gewerbe- steuer- umlage
			zusammen	Grund- steuer A	Grund- steuer B	Gewerbe- steuer	
1 000 €							
14 5 23 070	Burgstein	1 990	247	31	140	76	6
14 5 23 080	Eichigt	1 339	279	13	86	180	14
14 5 23 090	Ellefeld	2 948	901	2	226	673	55
14 5 23 100	Elsterberg, Stadt	4 833	1 145	13	366	765	63
14 5 23 110	Erlbach	1 864	248	6	117	125	9
14 5 23 120	Falkenstein/Vogtl., Stadt	9 112	3 123	15	851	2 257	181
14 5 23 130	Grünbach, Höhenluftkurort	1 885	593	4	171	418	33
14 5 23 140	Hammerbrücke	1 347	173	2	104	68	5
14 5 23 150	Heinsdorfergrund	2 269	567	18	173	376	31
14 5 23 160	Klingenthal, Stadt	8 614	2 296	5	766	1 525	122
14 5 23 170	Lengsfeld, Stadt	7 857	2 745	31	634	2 080	166
14 5 23 180	Leubnitz	1 456	140	16	102	21	2
14 5 23 190	Limbach	1 575	651	10	88	553	47
14 5 23 200	Markneukirchen, Stadt	6 817	2 681	18	546	2 117	148
14 5 23 210	Mehltheuer	1 523	409	13	112	284	24
14 5 23 220	Morgenröthe-Rautenkranz	818	449	6	62	381	31
14 5 23 230	Mühlental	1 611	606	18	85	503	41
14 5 23 240	Mühltruff, Stadt	1 839	632	17	169	446	35
14 5 23 250	Mylau, Stadt	2 864	2 001	3	302	1 696	170
14 5 23 260	Netzschkau, Stadt	4 261	1 653	7	373	1 273	106
14 5 23 270	Neuensalz	2 371	620	17	207	396	34
14 5 23 280	Neumark	3 261	3 052	13	314	2 724	215
14 5 23 290	Neustadt/Vogtl.	1 103	138	4	73	61	5
14 5 23 300	Oelsnitz/Vogtl., Stadt	11 793	5 884	26	1 190	4 668	369
14 5 23 310	Pausa/Vogtl., Stadt	3 763	1 776	23	311	1 441	117
14 5 23 320	Plauen, Stadt	67 309	32 546	55	6 909	25 582	1 827
14 5 23 330	Pöhl	2 827	434	27	217	190	16
14 5 23 340	Reichenbach im Vogtland, Stadt	21 005	3 996	14	1 698	2 284	190
14 5 23 350	Reuth	1 036	275	18	71	186	15
14 5 23 360	Rodewisch, Stadt	7 317	1 555	10	623	922	71
14 5 23 370	Schöneck/Vogtl., Stadt	3 560	1 179	14	340	825	65
14 5 23 380	Steinberg	2 992	3 987	6	286	3 695	296
14 5 23 390	Syrau	1 603	270	9	128	133	11
14 5 23 400	Tannenbergesthal	1 446	560	2	118	439	35
14 5 23 410	Theuma	1 134	301	7	91	203	14
14 5 23 420	Tirpersdorf	1 440	318	9	102	207	21
14 5 23 430	Treuen, Stadt	8 772	6 259	25	853	5 381	430
14 5 23 440	Triebel/Vogtl.	1 566	186	19	78	88	7
14 5 23 450	Weischlitz	3 497	1 369	19	322	1 028	82
14 5 23 460	Werda	1 673	219	6	123	90	7
14 5 23 470	Zwota	1 444	184	3	101	80	6
<b>14 5 23</b>	<b>Vogtlandkreis</b>	<b>252 138</b>	<b>95 838</b>	<b>635</b>	<b>22 761</b>	<b>72 442</b>	<b>5 588</b>
14 5 24 010	Bernsdorf	2 493	655	12	176	466	35
14 5 24 020	Callenberg	5 500	1 088	39	322	727	58
14 5 24 030	Crimmitschau, Stadt	21 520	5 095	73	1 636	3 386	267
14 5 24 040	Crinitzberg	2 239	521	11	158	352	26
14 5 24 050	Dennheritz	1 449	1 015	16	96	903	68

Gewerbesteuer-netto	Gemeinde-anteil an der Einkommen-steuer	Gemeinde-anteil an der Umsatz-steuer	Steuer-einnahmen insgesamt	Realsteuer-auf-bringungs-kraft	Steuer-einnahme-kraft	Hebesätze			Gemeinde-schlüssel
						Grund-steuer A	Grund-steuer B	Gewerbe-steuer	
1 000 €						%			
70	238	19	497	286	536	300	365	375	14 5 23 070
167	161	11	437	301	458	300	395	390	14 5 23 080
618	387	59	1 292	1 039	1 430	270	350	370	14 5 23 090
702	533	88	1 703	1 345	1 903	260	350	365	14 5 23 100
116	229	21	489	266	507	280	400	400	14 5 23 110
2 077	1 038	263	4 244	3 441	4 561	300	400	375	14 5 23 120
385	232	65	857	654	918	300	400	375	14 5 23 130
62	159	50	377	196	400	290	385	380	14 5 23 140
344	252	44	832	706	971	300	300	360	14 5 23 150
1 403	1 069	289	3 532	2 455	3 692	330	440	375	14 5 23 160
1 913	957	164	3 700	3 061	4 016	375	375	375	14 5 23 170
19	213	12	363	155	378	300	400	365	14 5 23 180
506	167	14	785	772	906	300	350	350	14 5 23 190
1 969	778	215	3 526	2 665	3 510	350	390	430	14 5 23 200
260	221	14	619	479	689	300	380	350	14 5 23 210
351	103	7	529	492	572	500	390	375	14 5 23 220
463	168	9	743	685	822	300	350	370	14 5 23 230
411	232	36	864	671	903	345	435	380	14 5 23 240
1 527	315	77	2 223	2 680	2 903	300	380	300	14 5 23 250
1 167	484	131	2 162	1 900	2 408	300	380	360	14 5 23 260
362	288	53	927	746	1 054	300	350	350	14 5 23 270
2 509	482	133	3 452	3 328	3 728	300	380	380	14 5 23 280
56	112	21	267	163	291	275	360	370	14 5 23 290
4 300	1 568	409	7 492	6 405	8 013	295	400	380	14 5 23 300
1 324	387	56	2 103	1 972	2 299	295	400	370	14 5 23 310
23 755	10 677	2 664	44 060	32 624	44 137	300	410	420	14 5 23 320
175	376	33	827	521	915	270	350	365	14 5 23 330
2 094	2 720	609	7 135	4 526	7 665	250	400	360	14 5 23 340
171	161	22	443	318	486	300	350	365	14 5 23 350
851	1 025	271	2 781	1 697	2 923	305	390	390	14 5 23 360
760	427	77	1 618	1 260	1 699	300	430	380	14 5 23 370
3 399	452	87	4 230	4 419	4 662	260	350	375	14 5 23 380
122	269	34	562	312	604	300	380	360	14 5 23 390
405	162	30	717	615	772	290	385	380	14 5 23 400
189	189	15	492	303	493	340	390	435	14 5 23 410
186	226	34	557	432	671	250	330	300	14 5 23 420
4 950	1 024	262	7 114	6 872	7 727	315	400	375	14 5 23 430
81	176	10	365	226	405	300	330	360	14 5 23 440
945	494	171	1 951	1 542	2 124	280	365	375	14 5 23 450
83	238	39	488	241	510	290	400	380	14 5 23 460
74	172	21	372	194	381	336	416	400	14 5 23 470
<b>66 853</b>	<b>34 163</b>	<b>7 732</b>	<b>132 146</b>	<b>102 814</b>	<b>139 121</b>	<b>301</b>	<b>397</b>	<b>389</b>	<b>14 5 23</b>
432	316	30	966	690	1 001	300	385	405	14 5 24 010
669	694	123	1 847	1 228	1 987	280	370	375	14 5 24 020
3 119	2 456	652	7 936	5 603	8 444	350	390	380	14 5 24 030
326	282	67	843	513	835	330	500	400	14 5 24 040
836	215	129	1 291	1 055	1 331	330	380	400	14 5 24 050

Noch: 6. Steuereinnahmen der Gemeinden, Realsteueraufbringungskraft, Steuereinnahmekraft und gewogene Hebesätze 2008 nach Gemeinden

Gemeinde- schlüssel	Gemeinde Kreisgebiet Direktionsbezirk Land	Einwohner am 30.06.2008	Realsteuern				
			Ist-Aufkommen				Gewerbe- steuer- umlage
			zusammen	Grund- steuer A	Grund- steuer B	Gewerbe- steuer	
1 000 €							
14 5 24 060	Fraureuth	5 643	2 995	22	442	2 531	200
14 5 24 070	Gersdorf	4 355	676	8	265	403	32
14 5 24 080	Glauchau, Stadt	25 159	6 333	38	2 531	3 763	293
14 5 24 090	Hartenstein, Stadt	4 919	1 546	21	354	1 171	92
14 5 24 100	Hartmannsdorf b. Kirchberg	1 447	249	8	94	147	12
14 5 24 110	Hirschfeld	1 251	465	9	115	341	27
14 5 24 120	Hohenstein-Ernstthal, Stadt	16 055	4 873	13	1 700	3 160	249
14 5 24 130	Kirchberg, Stadt	9 131	2 960	23	610	2 327	175
14 5 24 140	Langenbernsdorf	3 910	504	33	240	231	18
14 5 24 150	Langenweißbach	2 802	359	13	197	148	12
14 5 24 160	Lichtenstein/Sa., Stadt	13 133	3 248	8	1 002	2 239	172
14 5 24 170	Lichtentanne	6 937	933	26	444	462	35
14 5 24 180	Limbach-Oberfrohna, Stadt	26 113	7 230	44	2 331	4 854	373
14 5 24 190	Meerane, Stadt	16 666	8 174	20	1 581	6 573	580
14 5 24 200	Mülsen	12 384	2 274	46	796	1 433	115
14 5 24 210	Neukirchen/Pleiße	4 309	925	17	377	531	40
14 5 24 220	Niederfrohna	2 480	246	13	153	80	6
14 5 24 230	Oberlungwitz, Stadt	6 579	1 645	14	540	1 091	87
14 5 24 240	Oberwiera	1 182	363	20	80	262	21
14 5 24 250	Reinsdorf	8 384	1 885	19	680	1 186	89
14 5 24 260	Remse	1 888	1 091	15	197	879	69
14 5 24 270	Schönberg	984	160	23	59	78	6
14 5 24 280	St. Egidien	3 580	1 502	15	465	1 021	79
14 5 24 290	Waldenburg, Stadt	4 472	697	26	333	337	25
14 5 24 300	Werdau, Stadt	23 357	4 548	38	1 875	2 636	211
14 5 24 310	Wildenfels, Stadt	3 910	1 122	12	245	865	65
14 5 24 320	Wilkau-Haßlau, Stadt	11 376	3 514	7	786	2 721	199
14 5 24 330	Zwickau, Stadt	95 322	67 826	57	10 299	57 469	3 831
<b>14 5 24</b>	<b>Zwickau</b>	<b>350 929</b>	<b>136 715</b>	<b>760</b>	<b>31 179</b>	<b>104 776</b>	<b>7 567</b>
<b>14 5</b>	<b>Direktionsbezirk Chemnitz</b>	<b>1 565 894</b>	<b>587 738</b>	<b>4 441</b>	<b>141 880</b>	<b>441 417</b>	<b>33 070</b>
14 6 12 000	Dresden, Stadt	508 398	296 444	183	75 886	220 375	14 692
14 6 25 010	Arnsdorf	4 809	1 048	29	437	582	43
14 6 25 020	Bautzen, Stadt	41 354	20 260	67	3 408	16 785	1 259
14 6 25 030	Bernsdorf, Stadt	6 250	1 420	11	569	840	69
14 6 25 040	Bischofswerda, Stadt	12 427	2 931	58	1 119	1 753	128
14 6 25 050	Brettnig-Hauswalde	3 139	2 078	16	282	1 780	134
14 6 25 060	Burkau	2 912	718	37	185	496	39
14 6 25 070	Crosta	1 649	176	6	101	68	6
14 6 25 080	Crostitz	1 122	110	21	65	24	2
14 6 25 090	Cunewalde	5 310	1 181	13	371	797	65
14 6 25 100	Demitz-Thumitz	2 947	315	17	185	113	9
14 6 25 110	Doberschau-Gaußig	4 451	909	39	289	581	48
14 6 25 120	Elsterheide	3 847	1 250	27	425	798	74
14 6 25 130	Elstra, Stadt	2 986	1 103	31	223	848	65
14 6 25 140	Frankenthal	1 032	80	10	48	22	2

Gewerbesteuer-netto	Gemeinde-anteil an der Einkommen-steuer	Gemeinde-anteil an der Umsatz-steuer	Steuer-einnahmen insgesamt	Realsteuer-auf-bringungs-kraft	Steuer-einnahme-kraft	Hebesätze			Gemeinde-schlüssel
						Grund-steuer A	Grund-steuer B	Gewerbe-steuer	
1 000 €						%			
2 331	748	86	3 629	3 278	3 913	300	380	380	14 5 24 060
372	618	109	1 371	756	1 451	300	380	380	14 5 24 070
3 470	3 495	991	10 526	6 368	10 561	305	490	385	14 5 24 080
1 079	633	232	2 319	1 683	2 456	300	400	380	14 5 24 090
135	169	25	432	272	455	325	400	380	14 5 24 100
313	178	119	735	522	792	280	370	375	14 5 24 110
2 910	2 371	591	7 585	5 122	7 834	300	450	380	14 5 24 120
2 152	1 352	221	4 359	3 112	4 511	320	390	400	14 5 24 130
213	435	56	976	579	1 051	280	370	375	14 5 24 140
136	366	59	772	402	815	290	385	385	14 5 24 150
2 066	1 710	422	5 209	3 548	5 509	270	380	390	14 5 24 160
428	1 282	235	2 415	1 025	2 507	300	380	400	14 5 24 170
4 481	3 710	791	11 357	7 531	11 658	300	440	390	14 5 24 180
5 993	2 207	539	10 339	9 728	11 894	340	400	340	14 5 24 190
1 318	2 036	285	4 480	2 582	4 788	280	370	375	14 5 24 200
491	561	235	1 682	1 008	1 764	290	380	400	14 5 24 210
74	388	22	650	265	669	330	400	400	14 5 24 220
1 004	1 029	244	2 831	1 873	3 059	280	365	375	14 5 24 230
242	156	17	515	397	549	280	390	380	14 5 24 240
1 097	1 491	207	3 494	1 915	3 523	300	450	400	14 5 24 250
809	208	54	1 284	1 192	1 385	290	390	380	14 5 24 260
72	137	15	306	176	322	290	380	390	14 5 24 270
943	481	103	2 007	1 641	2 147	270	380	390	14 5 24 280
312	587	96	1 354	755	1 413	300	390	400	14 5 24 290
2 425	3 207	763	8 308	5 110	8 870	280	385	375	14 5 24 300
800	568	81	1 706	1 204	1 789	320	360	400	14 5 24 310
2 522	1 712	565	5 592	3 648	5 726	300	385	410	14 5 24 320
53 638	15 645	7 109	86 748	62 763	81 685	300	450	450	14 5 24 330
<b>97 209</b>	<b>51 443</b>	<b>15 273</b>	<b>195 863</b>	<b>137 545</b>	<b>196 692</b>	<b>300</b>	<b>421</b>	<b>415</b>	<b>14 5 24</b>
<b>408 347</b>	<b>221 960</b>	<b>58 495</b>	<b>835 123</b>	<b>610 318</b>	<b>857 703</b>	<b>298</b>	<b>415</b>	<b>400</b>	<b>14 5</b>
205 684	99 267	28 561	409 580	254 885	368 021	280	635	450	14 6 12 000
539	750	113	1 868	1 076	1 897	320	420	410	14 6 25 010
15 526	6 365	2 269	27 635	21 320	28 695	300	380	400	14 6 25 020
771	801	143	2 295	1 672	2 547	277	358	364	14 6 25 030
1 625	1 681	554	5 037	3 025	5 132	390	410	410	14 6 25 040
1 647	419	105	2 469	2 159	2 549	315	400	400	14 6 25 050
457	392	40	1 110	791	1 183	300	380	380	14 6 25 060
63	208	8	386	197	407	300	400	360	14 6 25 070
23	134	14	256	120	266	305	390	400	14 6 25 080
732	617	134	1 868	1 349	2 036	270	370	370	14 6 25 090
104	377	226	908	365	958	270	370	380	14 6 25 100
532	659	121	1 640	1 061	1 793	300	360	360	14 6 25 110
724	574	122	1 872	1 511	2 134	300	400	325	14 6 25 120
783	379	121	1 537	1 190	1 624	280	380	390	14 6 25 130
20	142	17	236	93	249	330	370	350	14 6 25 140

Noch: 6. Steuereinnahmen der Gemeinden, Realsteueraufbringungskraft, Steuereinnahmekraft und gewogene Hebesätze 2008 nach Gemeinden

Gemeinde- schlüssel	Gemeinde Kreisgebiet Direktionsbezirk Land	Einwohner am 30.06.2008	Realsteuern				
			Ist-Aufkommen				Gewerbe- steuer- umlage
			zusammen	Grund- steuer A	Grund- steuer B	Gewerbe- steuer	
1 000 €							
14 6 25 150	Göda	3 374	1 245	59	231	955	75
14 6 25 160	Großdubrau	4 519	408	31	319	58	5
14 6 25 170	Großharthau	3 146	352	21	177	154	12
14 6 25 180	Großnaundorf	1 057	105	12	52	41	3
14 6 25 190	Großpostwitz/O.L.	2 975	1 191	6	279	906	68
14 6 25 200	Großröhrsdorf, Stadt	7 032	2 751	17	591	2 144	165
14 6 25 210	Guttau	1 650	384	14	115	256	21
14 6 25 220	Haselbachtal	4 459	936	32	249	654	49
14 6 25 230	Hochkirch	2 551	359	44	169	146	12
14 6 25 240	Hoyerswerda, Stadt	39 835	14 157	25	4 162	9 969	662
14 6 25 250	Kamenz, Stadt	17 645	6 649	34	1 498	5 117	409
14 6 25 260	Kirschau	2 481	688	6	276	407	31
14 6 25 270	Königsbrück, Stadt	4 571	1 253	11	440	802	64
14 6 25 280	Königswartha	3 897	947	14	315	618	46
14 6 25 290	Kubschütz	2 841	320	47	193	80	6
14 6 25 300	Laußnitz	2 035	1 428	14	191	1 223	92
14 6 25 310	Lauta, Stadt	9 583	1 849	7	737	1 105	90
14 6 25 320	Lichtenberg	1 703	314	14	108	192	16
14 6 25 330	Lohsa	5 945	1 054	52	453	549	43
14 6 25 340	Malschwitz	3 682	367	55	311	2	0
14 6 25 350	Nebelschütz	1 227	301	20	98	182	14
14 6 25 360	Neschwitz	2 538	395	27	184	184	15
14 6 25 370	Neukirch	1 725	329	22	112	195	16
14 6 25 380	Neukirch/Lausitz	5 404	3 369	10	386	2 972	241
14 6 25 390	Obergurig	2 215	1 264	7	212	1 046	80
14 6 25 400	Oberlichtenau	1 426	153	8	76	69	5
14 6 25 410	Ohorn	2 478	525	6	171	349	26
14 6 25 420	Oßling	2 512	197	15	127	55	4
14 6 25 430	Ottendorf-Okrilla	10 022	3 957	13	965	2 979	245
14 6 25 440	Panschwitz-Kuckau	2 182	308	29	139	141	11
14 6 25 450	Pulsnitz, Stadt	6 434	1 737	13	543	1 181	95
14 6 25 460	Puschwitz	967	342	7	97	239	19
14 6 25 470	Räckelwitz	1 195	230	11	71	148	11
14 6 25 480	Radeberg, Stadt	18 439	9 603	22	1 787	7 793	615
14 6 25 490	Radibor	3 510	1 158	42	233	884	70
14 6 25 500	Ralbitz-Rosenthal	1 787	216	18	110	88	7
14 6 25 510	Rammenau	1 455	191	7	96	88	7
14 6 25 520	Schirgiswalde, Stadt	2 970	475	4	191	280	22
14 6 25 530	Schmölln-Putzkau	3 291	410	19	192	200	16
14 6 25 540	Schönheichen	2 303	421	23	136	262	21
14 6 25 550	Schwepnitz	2 653	467	17	261	190	15
14 6 25 560	Sohland a. d. Spree	7 398	1 733	21	533	1 178	96
14 6 25 570	Spreeetal	2 159	987	11	476	500	37
14 6 25 580	Steina	1 788	194	12	98	85	6
14 6 25 590	Steinigtwolmsdorf	3 287	443	8	176	259	19
14 6 25 600	Wachau	4 485	5 788	31	422	5 335	500
14 6 25 610	Weißenberg, Stadt	3 466	876	73	266	537	37



Gewerbe- steuer- netto	Gemeinde- anteil an der Einkommen- steuer	Gemeinde- anteil an der Umsatz- steuer	Steuer- einnahmen insgesamt	Realsteuer- auf- bringungs- kraft	Steuer- einnahme- kraft	Hebesätze			Gemeinde- schlüssel
						Grund- steuer A	Grund- steuer B	Gewerbe- steuer	
1 000 €						%			
879	431	55	1 656	1 374	1 784	285	370	380	14 6 25 150
54	610	178	1 192	472	1 255	285	380	380	14 6 25 160
141	402	43	784	414	846	275	360	370	14 6 25 170
38	169	8	279	125	298	300	330	400	14 6 25 180
838	476	163	1 762	1 249	1 820	305	400	400	14 6 25 190
1 979	1 021	254	3 861	2 963	4 073	280	385	390	14 6 25 200
235	179	29	571	435	622	285	375	370	14 6 25 210
605	597	64	1 548	1 014	1 627	300	360	400	14 6 25 220
134	348	40	734	420	796	275	360	370	14 6 25 230
9 308	6 710	1 660	21 865	12 717	20 425	360	513	452	14 6 25 240
4 708	2 323	1 015	9 578	7 405	10 334	300	380	375	14 6 25 250
376	291	122	1 070	760	1 141	300	380	390	14 6 25 260
738	654	118	1 960	1 327	2 035	300	450	375	14 6 25 270
572	449	92	1 441	1 020	1 514	300	380	400	14 6 25 280
73	375	73	761	370	812	280	370	380	14 6 25 290
1 131	320	199	1 854	1 497	1 924	300	375	400	14 6 25 300
1 016	916	166	2 842	2 151	3 144	330	360	370	14 6 25 310
177	295	23	617	347	649	275	410	370	14 6 25 320
505	741	78	1 829	1 172	1 948	300	385	380	14 6 25 330
2	420	82	869	392	894	300	415	400	14 6 25 340
169	114	23	424	326	449	290	380	395	14 6 25 350
169	337	46	764	448	816	285	375	380	14 6 25 360
179	218	15	546	365	582	340	380	375	14 6 25 370
2 731	681	131	3 940	3 778	4 349	270	370	370	14 6 25 380
965	323	95	1 601	1 355	1 692	290	385	390	14 6 25 390
64	184	33	365	171	383	300	370	400	14 6 25 400
323	358	57	914	560	949	300	390	400	14 6 25 410
51	338	71	601	235	640	270	350	400	14 6 25 420
2 734	1 796	570	6 077	4 602	6 722	270	350	365	14 6 25 430
130	284	37	619	338	649	286	380	400	14 6 25 440
1 087	935	271	2 849	1 948	3 060	280	380	375	14 6 25 450
220	81	20	424	380	463	285	375	380	14 6 25 460
137	142	20	382	251	403	280	365	400	14 6 25 470
7 178	3 200	1 016	13 204	10 582	14 183	290	375	380	14 6 25 480
814	408	39	1 536	1 273	1 651	285	380	380	14 6 25 490
82	184	12	405	240	429	270	380	400	14 6 25 500
81	216	42	442	217	468	250	370	390	14 6 25 510
258	340	49	842	526	894	290	390	380	14 6 25 520
184	455	86	935	480	1 004	290	360	370	14 6 25 530
240	308	15	723	478	780	300	370	370	14 6 25 540
175	425	86	963	541	1 036	300	370	375	14 6 25 550
1 083	850	159	2 646	1 960	2 874	270	380	370	14 6 25 560
462	269	544	1 762	1 101	1 876	300	370	400	14 6 25 570
79	283	17	488	217	511	300	370	400	14 6 25 580
240	325	88	837	473	867	250	400	400	14 6 25 590
4 835	665	364	6 317	7 404	7 933	280	360	320	14 6 25 600
500	393	97	1 329	852	1 305	340	425	435	14 6 25 610

Noch: 6. Steuereinnahmen der Gemeinden, Realsteueraufbringungskraft, Steuereinnahmekraft und gewogene Hebesätze 2008 nach Gemeinden

Gemeinde- schlüssel	Gemeinde Kreisgebiet Direktionsbezirk Land	Einwohner am 30.06.2008	Realsteuern				
			Ist-Aufkommen				Gewerbe- steuer- umlage
			zusammen	Grund- steuer A	Grund- steuer B	Gewerbe- steuer	
1 000 €							
14 6 25 620	Wiednitz	999	78	5	64	9	1
14 6 25 630	Wilthen, Stadt	5 835	945	8	382	556	42
14 6 25 640	Wittichenau, Stadt	6 103	1 875	36	526	1 313	106
<b>14 6 25</b>	<b>Bautzen</b>	<b>331 469</b>	<b>109 301</b>	<b>1 440</b>	<b>27 700</b>	<b>80 161</b>	<b>6 210</b>
14 6 26 010	Bad Muskau, Stadt	3 929	599	3	398	198	15
14 6 26 020	Beiersdorf	1 283	419	5	94	319	25
14 6 26 030	Bernstadt a. d. Eigen, Stadt	3 911	-684	52	271	-1 007	-81
14 6 26 040	Berthelsdorf	1 733	170	17	92	61	5
14 6 26 050	Bertsdorf-Hörnitz	2 427	276	20	162	94	7
14 6 26 060	Boxberg/O.L.	3 936	25 801	20	542	25 238	2 227
14 6 26 070	Dürrhennersdorf	1 149	216	7	56	153	17
14 6 26 080	Ebersbach/Sa., Stadt	8 395	1 284	10	640	634	45
14 6 26 090	Eibau	4 786	584	14	278	292	24
14 6 26 100	Gablenz	1 850	175	6	137	33	3
14 6 26 110	Görlitz, Stadt	56 608	17 069	52	6 573	10 444	696
14 6 26 120	Groß Düben	1 266	136	7	83	46	4
14 6 26 130	Großhennersdorf	1 535	143	22	79	42	3
14 6 26 140	Großschönau	6 275	1 099	16	516	567	45
14 6 26 150	Großschweidnitz	1 399	120	6	83	31	2
14 6 26 160	Hähnichen	1 440	181	19	92	71	5
14 6 26 170	Hainewalde	1 710	201	10	110	80	6
14 6 26 180	Herrnhut, Stadt	2 722	797	16	167	614	48
14 6 26 190	Hohendubrau	2 185	474	30	154	289	23
14 6 26 200	Horka	1 964	477	22	158	297	23
14 6 26 210	Jonsdorf, Kurort	1 796	231	2	136	93	7
14 6 26 220	Klitten	1 416	199	15	85	98	8
14 6 26 230	Kodersdorf	2 578	884	34	213	637	50
14 6 26 240	Königshain	1 268	167	17	79	70	6
14 6 26 250	Krauschwitz	3 834	1 036	13	360	663	52
14 6 26 260	Kreba-Neudorf	1 015	150	10	88	52	4
14 6 26 270	Lawalde	2 064	298	12	128	158	12
14 6 26 280	Leutersdorf	4 026	561	14	240	308	25
14 6 26 290	Löbau, Stadt	17 111	3 776	83	1 358	2 335	175
14 6 26 300	Markersdorf	4 272	1 218	68	352	799	61
14 6 26 310	Mittelherwigsdorf	4 050	975	48	316	611	49
14 6 26 320	Mücka	1 209	185	8	90	86	6
14 6 26 330	Neißeau	1 912	245	30	121	93	7
14 6 26 340	Neugersdorf, Stadt	6 111	2 437	2	634	1 801	142
14 6 26 350	Neusalza-Spremberg, Stadt	3 766	827	14	240	574	47
14 6 26 360	Niedercunnersdorf	1 644	389	12	85	291	23
14 6 26 370	Niesky, Stadt	10 434	2 546	20	1 057	1 468	116
14 6 26 380	Obercunnersdorf	2 132	467	13	101	353	28
14 6 26 390	Oderwitz	5 717	838	36	382	420	33
14 6 26 400	Olbersdorf	5 732	814	7	476	330	24
14 6 26 410	Oppach	2 969	368	5	171	192	16
14 6 26 420	Ostritz, Stadt	2 740	382	22	192	169	12
14 6 26 430	Oybin	1 548	281	4	178	99	7

Gewerbesteuer-netto	Gemeinde-anteil an der Einkommen-steuer	Gemeinde-anteil an der Umsatz-steuer	Steuer-einnahmen insgesamt	Realsteuer-auf-bringungs-kraft	Steuer-einnahme-kraft	Hebesätze			Gemeinde-schlüssel
						Grund-steuer A	Grund-steuer B	Gewerbe-steuer	
1 000 €						%			
8	126	6	209	94	225	280	360	400	14 6 25 620
514	792	234	1 929	1 029	2 013	280	380	400	14 6 25 630
1 206	682	180	2 631	2 051	2 807	335	420	370	14 6 25 640
<b>73 951</b>	<b>46 935</b>	<b>12 872</b>	<b>162 898</b>	<b>117 832</b>	<b>171 429</b>	<b>298</b>	<b>396</b>	<b>387</b>	<b>14 6 25</b>
183	414	71	1 069	603	1 073	300	450	400	14 6 26 010
294	117	12	523	445	549	350	440	380	14 6 26 020
-927	370	274	41	-724	1	285	375	375	14 6 26 030
57	157	13	335	191	355	290	385	380	14 6 26 040
87	264	15	548	288	560	320	420	400	14 6 26 050
23 011	477	623	24 673	31 261	30 133	290	320	340	14 6 26 060
137	130	26	356	322	462	200	300	275	14 6 26 070
589	961	170	2 370	1 313	2 398	320	420	420	14 6 26 080
268	505	107	1 172	676	1 264	280	370	370	14 6 26 090
30	226	30	428	197	450	300	400	350	14 6 26 100
9 748	7 455	1 925	25 753	15 469	24 153	360	500	450	14 6 26 110
43	151	13	296	158	318	285	370	380	14 6 26 120
38	134	30	303	159	319	290	380	400	14 6 26 130
523	562	163	1 780	1 208	1 888	300	400	380	14 6 26 140
28	218	14	350	138	368	310	380	375	14 6 26 150
65	145	7	327	202	348	285	375	400	14 6 26 160
74	179	40	414	221	434	280	400	380	14 6 26 170
566	313	91	1 153	877	1 233	290	380	380	14 6 26 180
267	207	48	706	518	750	300	395	380	14 6 26 190
274	238	40	732	523	778	295	385	385	14 6 26 200
86	231	19	473	255	497	300	400	380	14 6 26 210
91	156	21	368	227	396	280	370	375	14 6 26 220
587	301	48	1 183	981	1 279	300	370	380	14 6 26 230
64	168	11	340	191	365	280	370	375	14 6 26 240
611	434	71	1 488	1 143	1 596	290	390	380	14 6 26 250
48	92	20	259	162	271	300	400	400	14 6 26 260
146	244	33	563	317	582	320	400	400	14 6 26 270
283	394	66	997	646	1 082	280	365	375	14 6 26 280
2 160	2 101	836	6 538	4 045	6 806	290	390	400	14 6 26 290
738	581	136	1 874	1 322	1 978	285	385	390	14 6 26 300
562	432	71	1 430	1 097	1 552	285	375	375	14 6 26 310
80	131	24	334	192	341	320	415	410	14 6 26 320
85	191	16	445	279	479	285	375	375	14 6 26 330
1 659	662	279	3 237	2 580	3 380	340	450	380	14 6 26 340
527	338	84	1 202	956	1 331	272	356	368	14 6 26 350
268	187	28	581	431	623	290	385	375	14 6 26 360
1 352	1 549	380	4 358	2 734	4 546	335	420	380	14 6 26 370
325	208	32	679	512	724	305	400	375	14 6 26 380
387	568	195	1 568	941	1 671	300	380	380	14 6 26 390
307	713	70	1 574	815	1 575	320	440	420	14 6 26 400
177	258	58	667	425	725	280	370	370	14 6 26 410
157	263	45	679	385	682	330	420	430	14 6 26 420
92	218	21	513	287	518	330	440	400	14 6 26 430

Noch: 6. Steuereinnahmen der Gemeinden, Realsteueraufbringungskraft, Steuereinnahmekraft und gewogene Hebesätze 2008 nach Gemeinden

Gemeinde- schlüssel	Gemeinde Kreisgebiet Direktionsbezirk Land	Einwohner am 30.06.2008	Realsteuern				
			Ist-Aufkommen				Gewerbe- steuer- umlage
			zusammen	Grund- steuer A	Grund- steuer B	Gewerbe- steuer	
1 000 €							
14 6 26 440	Quitzdorf am See	1 413	173	13	112	48	4
14 6 26 450	Reichenbach/O.L., Stadt	4 206	729	56	347	327	25
14 6 26 460	Rietschen	2 881	432	20	218	193	16
14 6 26 470	Rosenbach	1 693	408	25	96	287	24
14 6 26 480	Rothenburg/O.L., Stadt	5 478	1 295	31	430	835	67
14 6 26 490	Schleife	2 767	469	12	209	248	20
14 6 26 500	Schönau-Berzdorf a. d. Eigen	1 710	265	23	99	144	12
14 6 26 510	Schönbach	1 307	558	6	115	437	36
14 6 26 520	Schöpstal	2 648	523	39	207	278	22
14 6 26 530	Seiffhennersdorf, Stadt	4 462	810	15	384	411	31
14 6 26 540	Sohland a. Rotstein	1 400	565	20	85	459	37
14 6 26 550	Strahwalde	784	78	8	51	19	2
14 6 26 560	Trebendorf	1 057	345	8	62	275	21
14 6 26 570	Vierkirchen	1 886	642	33	148	461	37
14 6 26 580	Waldhufen	2 713	386	32	189	165	14
14 6 26 590	Weißkeißel	1 429	132	8	101	23	2
14 6 26 600	Weißwasser/O.L., Stadt	20 119	17 954	9	1 578	16 367	1 364
14 6 26 610	Zittau, Stadt	29 093	7 891	63	2 743	5 085	366
<b>14 6 26</b>	<b>Görlitz</b>	<b>286 893</b>	<b>102 467</b>	<b>1 264</b>	<b>24 939</b>	<b>76 264</b>	<b>6 151</b>
14 6 27 010	Coswig, Stadt	21 914	5 739	18	1 793	3 928	295
14 6 27 020	Diera-Zehren	3 716	540	50	235	255	20
14 6 27 030	Ebersbach	4 803	933	89	407	437	35
14 6 27 040	Glaubitz	2 067	3 079	11	214	2 854	225
14 6 27 050	Gröditz, Stadt	7 456	6 012	5	734	5 273	406
14 6 27 060	Großenhain, Stadt	15 567	5 155	38	1 492	3 626	286
14 6 27 070	Hirschstein	2 379	588	45	149	394	31
14 6 27 080	Käbschütztal	2 956	774	83	170	522	41
14 6 27 090	Ketzerbachtal	2 786	1 836	68	243	1 524	124
14 6 27 100	Klipphausen	6 133	4 396	83	508	3 805	331
14 6 27 110	Lampertswalde	1 939	3 727	26	318	3 383	271
14 6 27 120	Leuben-Schleinitz	1 525	218	44	94	80	6
14 6 27 130	Lommatzsch, Stadt	5 643	1 652	159	526	967	73
14 6 27 140	Meißen, Stadt	27 846	9 553	32	2 390	7 131	535
14 6 27 150	Moritzburg	8 172	3 181	25	655	2 500	203
14 6 27 160	Nauwalde	1 074	187	23	69	96	8
14 6 27 170	Niederau	4 120	981	35	279	667	57
14 6 27 180	Nossen, Stadt	7 287	1 870	51	588	1 231	106
14 6 27 190	Nünchritz	6 307	4 651	31	543	4 077	306
14 6 27 200	Priestewitz	3 471	1 046	74	264	708	56
14 6 27 210	Radebeul, Stadt	33 284	15 743	17	3 334	12 393	929
14 6 27 220	Radeburg, Stadt	7 824	3 012	40	672	2 300	184
14 6 27 230	Riesa, Stadt	35 139	19 645	71	3 116	16 459	1 299
14 6 27 240	Röderaue	3 163	309	22	216	72	6
14 6 27 250	Schönfeld	1 967	261	24	148	90	7
14 6 27 260	Stauchitz	3 438	442	63	256	123	10
14 6 27 270	Strehla, Stadt	4 073	523	36	327	159	13
14 6 27 280	Tauscha	1 491	139	11	93	36	3

Gewerbesteuer-netto	Gemeinde-anteil an der Einkommen-steuer	Gemeinde-anteil an der Umsatz-steuer	Steuer-einnahmen insgesamt	Realsteuer-auf-bringungs-kraft	Steuer-einnahme-kraft	Hebesätze			Gemeinde-schlüssel
						Grund-steuer A	Grund-steuer B	Gewerbe-steuer	
1 000 €						%			
44	161	7	337	195	360	290	385	380	14 6 26 440
302	450	73	1 228	776	1 275	320	400	400	14 6 26 450
178	282	61	759	499	827	300	370	370	14 6 26 460
263	161	16	561	466	619	290	380	360	14 6 26 470
768	663	170	2 061	1 459	2 225	300	375	375	14 6 26 480
228	368	52	869	534	934	285	370	380	14 6 26 490
132	153	27	434	300	468	285	375	375	14 6 26 500
401	149	88	759	640	842	300	380	360	14 6 26 510
255	423	143	1 067	592	1 136	285	375	375	14 6 26 520
380	406	102	1 287	867	1 345	300	400	400	14 6 26 530
423	143	14	685	626	746	285	375	375	14 6 26 540
18	71	9	156	81	159	340	435	380	14 6 26 550
254	102	34	461	369	485	300	350	400	14 6 26 560
423	165	15	785	732	874	275	360	370	14 6 26 570
152	282	55	709	464	786	270	350	365	14 6 26 580
22	173	8	312	152	332	290	380	380	14 6 26 590
15 003	3 150	654	20 395	20 516	22 957	300	385	360	14 6 26 600
4 719	2 872	1 169	11 566	7 859	11 534	315	440	417	14 6 26 610
<b>70 113</b>	<b>33 815</b>	<b>8 974</b>	<b>139 106</b>	<b>112 098</b>	<b>148 737</b>	<b>296</b>	<b>420</b>	<b>372</b>	<b>14 6 26</b>
3 633	4 123	951	10 519	6 112	10 892	300	390	400	14 6 27 010
235	519	58	1 098	613	1 170	285	375	375	14 6 27 020
402	619	117	1 635	1 061	1 762	300	375	370	14 6 27 030
2 628	284	50	3 188	3 342	3 450	290	390	380	14 6 27 040
4 867	843	229	6 679	6 288	6 954	350	450	390	14 6 27 050
3 340	2 166	554	7 589	5 649	8 083	300	395	380	14 6 27 060
363	270	32	859	661	932	300	350	380	14 6 27 070
480	305	72	1 110	860	1 196	280	365	380	14 6 27 080
1 401	289	79	2 081	2 079	2 324	270	350	370	14 6 27 090
3 474	1 034	310	5 410	5 271	6 285	270	350	345	14 6 27 100
3 113	238	141	3 835	4 123	4 231	280	365	375	14 6 27 110
73	155	16	382	250	415	280	360	380	14 6 27 120
895	644	188	2 411	1 661	2 420	360	440	400	14 6 27 130
6 597	3 919	1 089	14 026	10 033	14 505	300	400	400	14 6 27 140
2 298	1 472	129	4 579	3 617	5 015	300	360	370	14 6 27 150
88	122	15	317	213	342	280	370	375	14 6 27 160
610	649	168	1 741	1 203	1 963	250	330	350	14 6 27 170
1 125	871	286	2 922	2 212	3 263	280	370	350	14 6 27 180
3 771	1 161	137	5 643	4 825	5 817	300	400	400	14 6 27 190
652	467	44	1 501	1 145	1 600	290	390	380	14 6 27 200
11 463	6 556	2 145	23 515	16 476	24 249	300	400	400	14 6 27 210
2 116	1 154	271	4 252	3 373	4 613	300	370	375	14 6 27 220
15 160	5 032	1 295	24 674	21 183	26 211	300	420	380	14 6 27 230
66	392	59	755	352	798	330	380	380	14 6 27 240
82	264	64	582	303	624	280	370	375	14 6 27 250
114	424	45	901	482	940	350	390	380	14 6 27 260
146	490	121	1 120	584	1 182	300	400	360	14 6 27 270
33	212	20	368	172	401	260	350	365	14 6 27 280

Noch: 6. Steuereinnahmen der Gemeinden, Realsteueraufbringungskraft, Steuereinnahmekraft und gewogene Hebesätze 2008 nach Gemeinden

Gemeinde- schlüssel	Gemeinde Kreisgebiet Direktionsbezirk Land	Einwohner am 30.06.2008	Realsteuern				
			Ist-Aufkommen				Gewerbe- steuer- umlage
			zusammen	Grund- steuer A	Grund- steuer B	Gewerbe- steuer	
							1 000 €
14 6 27 290	Thiendorf	2 241	1 007	30	278	699	56
14 6 27 300	Triebischtal	4 517	707	64	347	296	24
14 6 27 310	Weinböhla	10 174	1 214	8	726	480	38
14 6 27 320	Weißig a. Raschütz	945	130	22	53	55	5
14 6 27 330	Wildenhain	1 682	217	30	109	78	6
14 6 27 340	Wülknitz	1 777	316	22	140	154	12
14 6 27 350	Zabeltitz	2 849	450	39	194	218	17
14 6 27 360	Zeithain	6 324	2 264	44	635	1 585	125
<b>14 6 27</b>	<b>Meißen</b>	<b>258 049</b>	<b>102 500</b>	<b>1 533</b>	<b>22 314</b>	<b>78 653</b>	<b>6 149</b>
14 6 28 010	Altenberg, Stadt	5 830	1 740	19	652	1 070	84
14 6 28 020	Bad Gottleuba-Berggießhübel, Stadt	5 970	1 928	52	552	1 325	92
14 6 28 030	Bad Schandau, Stadt	2 968	825	6	374	445	33
14 6 28 040	Bahretal	2 313	471	28	170	273	22
14 6 28 050	Bannewitz	10 693	1 805	27	769	1 009	82
14 6 28 060	Dippoldiswalde, Stadt	10 530	2 546	44	836	1 667	133
14 6 28 070	Dohma	2 103	559	27	183	350	22
14 6 28 080	Dohna, Stadt	6 139	2 583	24	408	2 152	166
14 6 28 090	Dorfhain	1 199	342	7	94	241	18
14 6 28 100	Dürrröhrsdorf-Dittersbach	4 502	1 266	46	356	864	69
14 6 28 110	Freital, Stadt	39 139	11 917	25	2 908	8 984	709
14 6 28 120	Geising, Stadt	3 166	519	36	289	195	16
14 6 28 130	Glashütte, Stadt	7 402	3 171	60	552	2 559	192
14 6 28 140	Gohrisch	2 207	292	17	164	112	8
14 6 28 150	Hartmannsdorf-Reichenau	1 171	267	15	96	157	13
14 6 28 160	Heidenau, Stadt	16 419	7 510	6	1 432	6 072	455
14 6 28 170	Hermisdorf/Erzgeb.	979	229	8	74	147	11
14 6 28 180	Höckendorf	3 023	502	27	195	281	23
14 6 28 190	Hohnstein, Stadt	3 639	475	47	294	134	9
14 6 28 200	Kirnitzschtal	2 155	242	19	143	81	7
14 6 28 210	Königstein/Sächs. Schw., Stadt	2 402	1 851	9	267	1 575	118
14 6 28 220	Kreischa	4 393	1 146	37	557	552	45
14 6 28 230	Liebstadt, Stadt	1 350	221	27	104	90	7
14 6 28 240	Lohmen	3 235	459	18	173	267	22
14 6 28 250	Müglitztal	2 183	317	16	191	110	8
14 6 28 260	Neustadt i. Sa., Stadt	14 360	3 017	48	1 202	1 767	133
14 6 28 270	Pirna, Stadt	39 291	13 869	40	3 602	10 227	767
14 6 28 280	Porsdorf	1 253	148	9	88	51	4
14 6 28 290	Pretzschendorf	4 308	969	40	287	642	53
14 6 28 300	Rabenau, Stadt	4 551	952	21	371	560	44
14 6 28 310	Rathen, Kurort	410	121	2	44	75	6
14 6 28 320	Rathmannsdorf	1 030	175	4	73	98	7
14 6 28 330	Reinhardtsdorf-Schöna	1 556	149	14	106	29	2
14 6 28 340	Rosenthal-Bielatal	1 699	254	13	122	119	9
14 6 28 350	Schmiedeberg	4 669	1 266	20	389	856	68
14 6 28 360	Sebnitz, Stadt	8 797	1 772	17	804	951	71
14 6 28 370	Stadt Wehlen, Stadt	1 727	233	13	149	71	5
14 6 28 380	Stolpen, Stadt	5 916	1 179	59	396	724	59

Gewerbesteuer-netto	Gemeinde-anteil an der Einkommen-steuer	Gemeinde-anteil an der Umsatz-steuer	Steuer-einnahmen insgesamt	Realsteuer-auf-bringungs-kraft	Steuer-einnahme-kraft	Hebesätze			Gemeinde-schlüssel
						Grund-steuer A	Grund-steuer B	Gewerbe-steuer	
1 000 €						%			
643	275	127	1 352	1 146	1 492	260	360	375	14 6 27 290
272	600	154	1 437	820	1 550	270	370	370	14 6 27 300
441	1 800	135	3 110	1 392	3 288	250	380	375	14 6 27 310
51	86	18	229	155	253	270	350	365	14 6 27 320
71	218	21	449	259	491	270	350	370	14 6 27 330
142	197	73	574	355	612	290	380	380	14 6 27 340
200	337	27	797	515	861	280	365	380	14 6 27 350
1 460	948	206	3 294	2 430	3 459	340	420	380	14 6 27 360
<b>72 505</b>	<b>39 134</b>	<b>9 445</b>	<b>144 932</b>	<b>111 212</b>	<b>153 643</b>	<b>295</b>	<b>392</b>	<b>384</b>	<b>14 6 27</b>
986	821	130	2 607	1 954	2 821	300	375	380	14 6 28 010
1 232	857	135	2 828	1 865	2 765	355	445	430	14 6 28 020
412	351	118	1 261	883	1 318	300	400	400	14 6 28 030
252	293	50	792	523	844	280	385	380	14 6 28 040
927	2 496	229	4 448	2 057	4 700	270	380	370	14 6 28 050
1 533	1 684	454	4 551	2 885	4 889	280	370	375	14 6 28 060
328	300	48	885	481	807	450	500	480	14 6 28 070
1 986	1 077	176	3 670	2 884	3 971	250	310	390	14 6 28 080
223	215	17	556	348	563	350	445	400	14 6 28 090
795	609	95	1 900	1 383	2 018	285	410	375	14 6 28 100
8 275	6 646	912	18 765	13 167	20 015	280	380	380	14 6 28 110
179	315	88	906	530	917	365	450	375	14 6 28 120
2 366	1 019	139	4 136	3 355	4 320	295	375	399	14 6 28 130
103	248	22	554	305	567	320	420	400	14 6 28 140
144	123	29	407	302	441	285	375	375	14 6 28 150
5 616	2 483	601	10 139	7 845	10 474	295	400	400	14 6 28 160
136	99	12	329	249	349	280	370	400	14 6 28 170
258	408	66	953	577	1 028	275	370	370	14 6 28 180
125	385	42	893	488	906	305	420	430	14 6 28 190
75	212	15	462	287	507	290	360	370	14 6 28 200
1 457	324	165	2 222	1 925	2 296	335	400	400	14 6 28 210
506	893	105	2 098	1 325	2 278	285	375	365	14 6 28 220
83	156	24	394	232	405	310	410	400	14 6 28 230
246	425	65	928	533	1 002	275	360	370	14 6 28 240
102	330	28	667	314	665	345	435	435	14 6 28 250
1 634	1 965	447	5 296	3 209	5 488	300	400	400	14 6 28 260
9 460	5 981	1 592	20 675	14 171	20 978	350	444	400	14 6 28 270
47	139	10	293	160	305	300	400	400	14 6 28 280
589	564	154	1 635	1 134	1 800	270	350	365	14 6 28 290
515	772	66	1 746	1 059	1 853	290	385	380	14 6 28 300
70	55	6	175	132	187	290	370	400	14 6 28 310
91	131	22	320	184	330	300	410	400	14 6 28 320
27	148	12	307	162	320	300	400	400	14 6 28 330
110	192	23	459	300	505	260	350	380	14 6 28 340
789	609	150	1 958	1 406	2 098	285	380	380	14 6 28 350
880	1 140	378	3 219	1 894	3 341	320	400	400	14 6 28 360
66	237	24	489	232	488	345	435	435	14 6 28 370
665	808	149	2 077	1 376	2 274	270	350	370	14 6 28 380

Noch: 6. Steuereinnahmen der Gemeinden, Realsteueraufbringungskraft, Steuereinnahmekraft und gewogene Hebesätze 2008 nach Gemeinden

Gemeinde- schlüssel	Gemeinde Kreisgebiet Direktionsbezirk Land	Einwohner am 30.06.2008	Realsteuern				
			Ist-Aufkommen				Gewerbe- steuer- umlage
			zusammen	Grund- steuer A	Grund- steuer B	Gewerbe- steuer	
1 000 €							
14 6 28 390	Struppen	2 628	368	25	210	133	10
14 6 28 400	Tharandt, Stadt	5 584	989	26	377	586	46
14 6 28 410	Wilsdruff, Stadt	13 684	6 245	111	1 371	4 763	376
<b>14 6 28</b>	<b>Sächsische Schweiz- Osterzgebirge</b>	<b>256 573</b>	<b>74 891</b>	<b>1 109</b>	<b>21 420</b>	<b>52 362</b>	<b>4 024</b>
<b>14 6</b>	<b>Direktionsbezirk Dresden</b>	<b>1 641 382</b>	<b>685 604</b>	<b>5 528</b>	<b>172 260</b>	<b>507 816</b>	<b>37 225</b>
14 7 13 000	Leipzig, Stadt	511 676	262 182	238	65 315	196 630	12 824
14 7 29 010	Bad Lausick, Stadt	8 720	1 839	90	697	1 052	84
14 7 29 020	Belgershain	3 413	875	26	238	611	50
14 7 29 030	Bennewitz	5 227	1 045	49	434	562	48
14 7 29 040	Böhlen, Stadt	6 907	1 798	17	519	1 262	100
14 7 29 050	Borna, Stadt	21 376	10 533	43	1 742	8 748	656
14 7 29 060	Borsdorf	8 359	1 584	19	558	1 006	75
14 7 29 070	Brandis, Stadt	9 675	3 353	28	821	2 504	198
14 7 29 080	Colditz, Stadt	4 998	1 138	22	546	570	46
14 7 29 090	Deutzen	1 946	228	1	216	11	1
14 7 29 100	Elstertrebnitz	1 446	203	15	89	99	8
14 7 29 110	Espenhain	2 611	1 724	33	341	1 349	101
14 7 29 120	Eulatal	3 452	670	62	251	357	27
14 7 29 130	Falkenhain	3 830	914	77	300	537	42
14 7 29 140	Frohburg, Stadt	7 698	1 258	43	543	672	53
14 7 29 150	Geithain, Stadt	6 043	1 133	61	531	541	42
14 7 29 160	Grimma, Stadt	19 229	7 117	85	1 859	5 173	388
14 7 29 170	Groitzsch, Stadt	8 297	1 139	69	589	480	38
14 7 29 180	Großbothen	3 518	733	32	319	382	29
14 7 29 190	Großpösna	5 492	3 151	27	601	2 523	199
14 7 29 200	Hohburg	2 963	438	41	203	194	14
14 7 29 210	Kitzen	1 966	296	40	107	148	13
14 7 29 220	Kitzscher, Stadt	5 756	1 026	31	414	581	46
14 7 29 230	Kohren-Sahlis, Stadt	2 951	628	60	201	367	29
14 7 29 250	Machern	6 776	3 305	53	966	2 285	171
14 7 29 260	Markkleeberg, Stadt	23 962	8 310	17	2 211	6 082	434
14 7 29 270	Markranstädt, Stadt	15 186	6 551	95	1 398	5 058	399
14 7 29 280	Mutzschen, Stadt	2 246	576	65	211	300	23
14 7 29 290	Narsdorf	1 824	326	35	151	140	10
14 7 29 300	Naunhof, Stadt	8 677	1 868	35	677	1 156	96
14 7 29 310	Nerchau, Stadt	3 995	1 003	52	306	644	48
14 7 29 320	Neukieritzsch	5 892	14 349	33	630	13 686	1 140
14 7 29 330	Otterwisch	1 506	216	26	105	85	8
14 7 29 340	Parthenstein	3 744	1 113	36	314	763	59
14 7 29 350	Pegau, Stadt	4 726	1 016	37	411	569	45
14 7 29 360	Regis-Breitungen, Stadt	4 190	524	20	372	132	11
14 7 29 370	Rötha, Stadt	4 001	699	17	340	342	26
14 7 29 380	Thallwitz	3 776	1 378	74	272	1 032	84
14 7 29 390	Thümmlitzwalde	3 341	550	69	278	203	15



Gewerbe- steuer- netto	Gemeinde- anteil an der Einkommen- steuer	Gemeinde- anteil an der Umsatz- steuer	Steuer- einnahmen insgesamt	Realsteuer- auf- bringungs- kraft	Steuer- einnahme- kraft	Hebesätze			Gemeinde- schlüssel
						Grund- steuer A	Grund- steuer B	Gewerbe- steuer	
1 000 €						%			
123	381	22	761	378	771	345	435	390	14 6 28 390
539	1 001	85	2 029	1 125	2 165	275	365	380	14 6 28 400
4 387	2 472	640	8 981	6 816	9 552	295	395	380	14 6 28 410
<b>48 338</b>	<b>39 363</b>	<b>7 545</b>	<b>117 776</b>	<b>80 436</b>	<b>123 320</b>	<b>299</b>	<b>396</b>	<b>390</b>	<b>14 6 28</b>
<b>470 591</b>	<b>258 514</b>	<b>67 398</b>	<b>974 291</b>	<b>676 464</b>	<b>965 151</b>	<b>296</b>	<b>479</b>	<b>409</b>	<b>14 6</b>
183 806	83 414	30 834	363 607	234 315	335 739	350	500	460	14 7 13 000
968	1 173	253	3 180	2 010	3 352	350	400	375	14 7 29 010
562	795	68	1 689	1 009	1 823	300	350	370	14 7 29 020
514	829	63	1 890	1 183	2 028	400	400	350	14 7 29 030
1 163	992	394	3 083	1 992	3 277	320	380	380	14 7 29 040
8 092	2 913	924	13 714	11 026	14 207	300	390	400	14 7 29 050
931	1 947	173	3 629	1 811	3 856	300	330	400	14 7 29 060
2 306	1 764	339	5 259	3 703	5 608	300	380	380	14 7 29 070
525	620	165	1 877	1 141	1 880	400	490	375	14 7 29 080
11	207	14	448	192	412	300	540	400	14 7 29 090
90	192	9	395	233	425	300	380	360	14 7 29 100
1 248	378	322	2 323	1 816	2 415	350	380	400	14 7 29 110
330	381	62	1 086	683	1 099	340	430	400	14 7 29 120
495	402	92	1 365	978	1 430	295	420	380	14 7 29 130
619	872	164	2 240	1 410	2 392	300	380	380	14 7 29 140
499	818	240	2 150	1 248	2 265	350	380	390	14 7 29 150
4 785	2 866	1 319	10 914	7 479	11 277	300	400	400	14 7 29 160
442	979	139	2 219	1 330	2 410	270	360	380	14 7 29 170
353	458	90	1 252	763	1 282	315	420	400	14 7 29 180
2 324	1 192	234	4 378	3 505	4 732	275	360	380	14 7 29 190
181	384	132	941	465	968	300	380	430	14 7 29 200
136	335	45	663	368	735	250	330	350	14 7 29 210
535	687	89	1 756	1 148	1 877	300	380	380	14 7 29 220
338	361	53	1 013	687	1 072	320	385	380	14 7 29 230
2 114	1 622	329	5 085	3 188	4 968	405	540	400	14 7 29 250
5 647	5 153	1 329	14 357	8 574	14 621	290	380	420	14 7 29 260
4 659	3 145	726	10 023	7 261	10 734	280	370	380	14 7 29 270
277	324	56	934	549	906	395	505	395	14 7 29 280
129	214	112	641	364	680	280	370	400	14 7 29 290
1 060	1 630	207	3 609	2 174	3 915	300	370	360	14 7 29 300
596	478	89	1 521	1 043	1 562	285	420	400	14 7 29 310
12 546	771	154	14 133	16 443	16 228	278	353	360	14 7 29 320
77	206	13	427	232	444	350	450	330	14 7 29 330
704	669	189	1 912	1 231	2 029	300	360	390	14 7 29 340
524	518	113	1 602	1 120	1 706	330	390	380	14 7 29 350
121	425	56	994	554	1 024	300	430	370	14 7 29 360
317	487	54	1 214	729	1 244	350	420	400	14 7 29 370
948	507	304	2 106	1 514	2 242	350	400	370	14 7 29 380
187	385	186	1 106	607	1 163	290	380	400	14 7 29 390

Noch: 6. Steuereinnahmen der Gemeinden, Realsteueraufbringungskraft, Steuereinnahmekraft und gewogene Hebesätze 2008 nach Gemeinden

Gemeinde- schlüssel	Gemeinde Kreisgebiet Direktionsbezirk Land	Einwohner am 30.06.2008	Realsteuern				Gewerbe- steuer- umlage
			Ist-Aufkommen				
			zusammen	Grund- steuer A	Grund- steuer B	Gewerbe- steuer	
1 000 €							
14 7 29 400	Trebsen/Mulde, Stadt	4 227	2 250	34	347	1 869	137
14 7 29 410	Wurzen, Stadt	17 162	6 794	76	1 549	5 169	388
14 7 29 420	Zschadraß	3 317	454	51	214	189	15
14 7 29 430	Zwenkau, Stadt	8 826	2 466	43	875	1 549	126
<b>14 7 29</b>	<b>Leipzig</b>	<b>273 247</b>	<b>96 570</b>	<b>1 839</b>	<b>23 746</b>	<b>70 985</b>	<b>5 520</b>
14 7 30 010	Arzberg	2 210	243	68	133	41	3
14 7 30 020	Bad Dübén, Stadt	8 540	2 402	31	841	1 530	116
14 7 30 030	Beilrode	2 627	444	27	168	249	20
14 7 30 040	Belgern, Stadt	4 988	759	62	415	282	23
14 7 30 050	Cavertitz	2 472	450	66	169	215	17
14 7 30 060	Dahlen, Stadt	4 869	1 059	58	384	616	49
14 7 30 070	Delitzsch, Stadt	27 111	6 578	75	2 590	3 913	309
14 7 30 080	Doberschütz	4 411	1 166	45	346	774	62
14 7 30 090	Dommitzsch, Stadt	2 908	575	25	230	320	24
14 7 30 100	Dreiheide	2 431	906	19	159	727	61
14 7 30 110	Eilenburg, Stadt	17 152	2 744	37	1 555	1 153	86
14 7 30 120	Elsnig	1 655	228	35	112	81	7
14 7 30 130	Großtreben-Zwethau	2 016	374	68	186	120	9
14 7 30 140	Jesewitz	3 119	994	55	228	711	58
14 7 30 150	Krostitz	3 913	1 483	64	385	1 034	83
14 7 30 160	Laußig	4 304	1 178	44	373	761	62
14 7 30 170	Liebschützberg	3 376	845	95	233	518	41
14 7 30 180	Löbnitz	2 257	389	19	172	199	16
14 7 30 190	Mockrehna	5 466	1 302	74	385	842	70
14 7 30 200	Mügelín, Stadt	4 610	943	44	334	565	45
14 7 30 210	Naundorf	2 606	578	58	173	348	28
14 7 30 220	Neukyhna	2 494	1 314	76	204	1 034	82
14 7 30 230	Oschatz, Stadt	15 737	5 550	68	1 654	3 827	306
14 7 30 240	Pflückuff	2 395	637	33	179	426	34
14 7 30 250	Rackwitz	5 201	2 546	60	513	1 973	158
14 7 30 260	Schildau, Gneisenaustadt, Stadt	3 638	425	40	260	125	10
14 7 30 270	Schkeuditz, Stadt	17 989	16 624	67	2 523	14 034	1 108
14 7 30 280	Schönwölkau	2 603	581	54	177	350	28
14 7 30 290	Sornzig-Ablaß	2 283	593	45	229	318	25
14 7 30 300	Taucha, Stadt	14 459	4 672	32	1 398	3 242	246
14 7 30 310	Torgau, Stadt	17 827	5 971	30	1 515	4 426	332
14 7 30 320	Trossin	1 471	574	43	118	413	33
14 7 30 330	Wermsdorf	5 760	909	92	403	415	33
14 7 30 340	Wiedemar	2 196	1 885	46	411	1 427	111
14 7 30 350	Zinna	1 590	155	11	134	10	1
14 7 30 360	Zschepplin	3 145	402	46	203	153	14
14 7 30 370	Zwochau	1 103	402	30	100	272	20
<b>14 7 30</b>	<b>Nordsachsen</b>	<b>212 932</b>	<b>68 878</b>	<b>1 840</b>	<b>19 590</b>	<b>47 448</b>	<b>3 730</b>
<b>14 7</b>	<b>Direktionsbezirk Leipzig</b>	<b>997 855</b>	<b>427 631</b>	<b>3 917</b>	<b>108 650</b>	<b>315 063</b>	<b>22 074</b>
<b>14</b>	<b>Sachsen</b>	<b>4 205 131</b>	<b>1 700 973</b>	<b>13 886</b>	<b>422 790</b>	<b>1 264 296</b>	<b>92 370</b>

Gewerbesteuer-netto	Gemeinde-anteil an der Einkommen-steuer	Gemeinde-anteil an der Umsatz-steuer	Steuer-einnahmen insgesamt	Realsteuer-auf-bringungs-kraft	Steuer-einnahme-kraft	Hebesätze			Gemeinde-schlüssel
						Grund-steuer A	Grund-steuer B	Gewerbe-steuer	
1 000 €						%			
1 732	592	184	2 889	2 284	2 923	310	410	410	14 7 29 400
4 782	2 313	716	9 436	7 119	9 760	300	400	400	14 7 29 410
174	425	17	881	504	930	300	390	375	14 7 29 420
1 423	1 388	344	4 073	2 780	4 387	300	385	370	14 7 29 430
<b>65 465</b>	<b>42 798</b>	<b>10 562</b>	<b>144 409</b>	<b>104 450</b>	<b>152 289</b>	<b>312</b>	<b>393</b>	<b>386</b>	<b>14 7 29</b>
38	238	22	500	266	523	300	390	380	14 7 30 010
1 414	1 318	237	3 842	2 576	4 016	300	395	395	14 7 30 020
229	291	22	737	484	777	300	400	380	14 7 30 030
259	527	123	1 387	864	1 492	300	380	370	14 7 30 040
198	285	23	741	511	802	280	370	375	14 7 30 050
568	535	149	1 694	1 166	1 801	300	390	380	14 7 30 060
3 604	4 193	900	11 362	6 884	11 669	300	450	380	14 7 30 070
712	581	74	1 758	1 303	1 896	290	380	375	14 7 30 080
296	344	59	954	622	1 001	290	385	400	14 7 30 090
667	301	38	1 185	1 050	1 329	260	360	360	14 7 30 100
1 066	2 338	669	5 665	3 008	5 929	300	390	400	14 7 30 110
74	194	48	463	281	516	250	350	350	14 7 30 120
111	211	32	608	380	614	340	430	390	14 7 30 130
653	587	53	1 576	1 155	1 737	260	350	365	14 7 30 140
952	724	249	2 374	1 654	2 545	310	375	375	14 7 30 150
700	559	99	1 774	1 354	1 950	255	365	370	14 7 30 160
476	436	81	1 321	950	1 425	280	370	375	14 7 30 170
183	270	53	696	449	756	280	365	375	14 7 30 180
772	647	127	2 005	1 521	2 225	275	360	360	14 7 30 190
520	566	116	1 580	1 057	1 693	300	380	375	14 7 30 200
320	275	54	879	655	956	280	365	375	14 7 30 210
952	311	26	1 569	1 440	1 695	300	370	380	14 7 30 220
3 521	2 451	750	8 444	6 025	8 920	300	420	375	14 7 30 230
392	365	47	1 016	711	1 090	285	370	380	14 7 30 240
1 815	835	383	3 606	2 839	3 899	320	370	375	14 7 30 250
115	419	54	888	479	942	290	385	380	14 7 30 260
12 926	3 252	1 463	20 231	18 133	21 740	300	390	380	14 7 30 270
322	367	23	943	652	1 014	270	380	375	14 7 30 280
293	241	41	850	658	915	290	385	380	14 7 30 290
2 996	3 118	686	8 230	5 010	8 568	300	390	395	14 7 30 300
4 094	2 410	797	8 847	6 467	9 342	250	360	400	14 7 30 310
380	145	24	709	601	737	350	445	380	14 7 30 320
381	796	108	1 780	1 027	1 898	300	375	375	14 7 30 330
1 316	330	131	2 236	2 077	2 428	280	365	385	14 7 30 340
9	212	17	383	183	411	280	375	375	14 7 30 350
140	450	36	873	528	1 000	220	330	330	14 7 30 360
252	162	34	577	406	581	350	445	400	14 7 30 370
<b>43 718</b>	<b>31 284</b>	<b>7 851</b>	<b>104 283</b>	<b>75 426</b>	<b>110 831</b>	<b>290</b>	<b>391</b>	<b>382</b>	<b>14 7 30</b>
<b>292 989</b>	<b>157 495</b>	<b>49 247</b>	<b>612 298</b>	<b>414 191</b>	<b>598 858</b>	<b>303</b>	<b>450</b>	<b>428</b>	<b>14 7</b>
<b>1 171 926</b>	<b>637 969</b>	<b>175 140</b>	<b>2 421 712</b>	<b>1 700 973</b>	<b>2 421 712</b>	<b>299</b>	<b>449</b>	<b>411</b>	<b>14</b>

## 7. Ist-Aufkommen, Realsteueraufbringungskraft und Steuereinnahmekraft 2008 nach Gemeinden (in € je Einwohner)

Gemeinde- schlüssel	Gemeinde Kreisgebiet Direktionsbezirk Land	Ist-Aufkommen			Realsteuer- aufbringungs- kraft	Steuer- einnahme- kraft
		Grund- steuer A	Grund- steuer B	Gewerbe- steuer		
14 5 11 000	Chemnitz, Stadt	0,57	120,91	303,86	392,02	609,45
14 5 21 010	Amtsberg	4,11	64,45	24,67	104,88	268,80
14 5 21 020	Annaberg-Buchholz, Stadt	0,58	82,81	164,00	285,38	444,01
14 5 21 030	Aue, Stadt	0,28	80,42	401,90	520,93	662,70
14 5 21 040	Auerbach	1,85	76,32	77,09	159,43	275,83
14 5 21 050	Bad Schlema	1,06	99,36	122,61	239,54	380,97
14 5 21 060	Bärenstein	0,41	96,26	100,17	220,80	341,95
14 5 21 070	Bernsbach	0,65	71,25	151,23	247,10	374,19
14 5 21 080	Bockau	2,10	60,45	56,11	130,46	245,82
14 5 21 090	Börnichen/Erzgeb.	4,05	50,73	32,03	103,94	233,87
14 5 21 100	Borstendorf	3,04	56,29	11,39	93,49	207,31
14 5 21 110	Breitenbrunn/Erzgeb.	1,63	62,47	128,55	218,14	345,05
14 5 21 120	Burkhardtsdorf	1,79	74,06	95,24	191,04	350,31
14 5 21 130	Crottendorf	2,28	84,95	314,45	469,33	588,87
14 5 21 140	Deutschneudorf	0,99	71,79	274,28	401,69	460,44
14 5 21 150	Drebach	4,00	68,31	127,87	222,70	338,73
14 5 21 160	Ehrenfriedersdorf, Stadt	0,87	93,18	124,24	242,28	363,06
14 5 21 170	Eibenstein, Stadt	2,59	71,65	313,28	432,28	516,03
14 5 21 180	Elterlein, Stadt	5,42	96,67	472,78	630,37	734,29
14 5 21 190	Erlbach-Kirchberg	7,49	58,81	75,79	177,80	314,28
14 5 21 200	Gelenau/Erzgeb.	1,75	75,17	103,71	214,94	338,11
14 5 21 210	Geyer, Stadt	0,64	93,67	256,63	369,10	491,14
14 5 21 220	Gornau/Erzgeb.	3,55	71,10	150,85	252,88	413,87
14 5 21 230	Gornsdorf	0,89	75,26	467,59	572,18	683,64
14 5 21 240	Großolbersdorf	4,84	65,97	52,21	139,27	251,36
14 5 21 250	Großrückerswalde	4,52	58,62	46,98	125,18	237,39
14 5 21 260	Grünhain-Beierfeld, Stadt	0,97	84,04	308,51	420,09	537,24
14 5 21 270	Grünhainichen	2,47	71,31	373,85	482,60	636,04
14 5 21 280	Heidersdorf	4,71	64,66	50,89	157,32	269,13
14 5 21 290	Hohndorf	0,80	66,03	40,95	113,41	239,29
14 5 21 300	Hormersdorf	3,08	64,83	23,29	106,28	240,31
14 5 21 310	Jahnsdorf/Erzgeb.	3,26	73,29	162,89	273,09	466,84
14 5 21 320	Johanngeorgenstadt, Stadt	1,06	93,55	56,12	152,76	281,39
14 5 21 330	Jöhstadt, Stadt	4,28	71,33	200,32	314,78	407,02
14 5 21 340	Königswalde	2,75	61,78	58,58	138,02	249,98
14 5 21 350	Lauter/Sa., Stadt	1,03	66,16	161,41	254,65	379,54
14 5 21 360	Lengefeld, Stadt	4,71	78,54	285,53	402,57	487,33
14 5 21 370	Lößnitz, Stadt	1,22	64,27	119,74	208,64	336,16
14 5 21 380	Lugau/Erzgeb., Stadt	0,53	66,55	355,64	451,51	565,86
14 5 21 390	Marienberg, Stadt	1,97	83,02	92,23	194,77	349,73
14 5 21 400	Mildenaу	5,52	64,13	47,81	130,54	234,74
14 5 21 410	Neukirchen/Erzgeb.	2,16	74,75	226,27	359,47	564,73
14 5 21 420	Niederdorf	4,88	126,74	2 256,82	2 629,94	2 677,66
14 5 21 430	Niederwürschnitz	1,93	101,67	242,21	367,56	506,09
14 5 21 440	Oberwiesenthal, Kurort, Stadt	3,06	199,55	79,64	296,89	481,30
14 5 21 450	Oelsnitz/Erzgeb., Stadt	1,15	69,54	109,35	198,42	326,33
14 5 21 460	Olbernhau, Stadt	1,48	80,94	364,08	490,53	599,04
14 5 21 470	Pfaffroda	9,03	67,90	86,91	179,67	270,75
14 5 21 480	Pobershau	0,57	58,73	95,84	180,16	295,22

Noch: 7. Ist-Aufkommen, Realsteueraufbringungskraft und Steuereinnahmekraft 2008  
nach Gemeinden (in € je Einwohner)

Gemeinde- schlüssel	Gemeinde Kreisgebiet Direktionsbezirk Land	Ist-Aufkommen			Realsteuer- aufbringungs- kraft	Steuer- einnahme- kraft
		Grund- steuer A	Grund- steuer B	Gewerbe- steuer		
14 5 21 490	Pockau	3,66	75,86	89,09	185,10	319,89
14 5 21 500	Raschau-Markersbach	2,36	66,37	1 969,13	2 210,60	2 206,48
14 5 21 510	Scheibenberg, Stadt	1,62	86,99	98,54	224,13	354,19
14 5 21 520	Schlettau, Stadt	3,41	73,09	96,78	189,47	304,26
14 5 21 530	Schneeberg, Stadt	0,91	73,84	129,22	213,71	358,54
14 5 21 540	Schönheide	0,80	80,77	305,69	426,61	522,03
14 5 21 550	Schwarzenberg/Erzgeb., Stadt	0,76	81,47	197,91	319,15	465,01
14 5 21 560	Sehmatal	1,88	73,72	168,77	271,25	383,76
14 5 21 570	Seiffen/Erzgeb., Kurort	1,92	104,95	101,59	223,57	334,48
14 5 21 580	Sosa	2,10	52,97	43,76	111,37	222,46
14 5 21 590	Stollberg/Erzgeb., Stadt	2,08	93,51	343,83	471,42	629,96
14 5 21 600	Stützengrün	1,75	83,84	198,43	308,00	438,57
14 5 21 610	Tannenberg	3,42	71,83	18,69	107,40	226,32
14 5 21 620	Thalheim/Erzgeb., Stadt	0,54	73,71	109,74	197,98	323,94
14 5 21 630	Thermalbad Wiesenbad	4,12	82,41	97,79	209,89	328,64
14 5 21 640	Thum, Stadt	1,63	76,01	81,15	170,16	308,73
14 5 21 650	Venusberg	3,46	87,98	106,35	229,82	329,26
14 5 21 660	Waldkirchen/Erzgeb.	2,74	60,03	84,43	164,49	311,78
14 5 21 670	Wolkenstein, Stadt	4,15	82,32	66,66	169,10	279,41
14 5 21 680	Zöblitz, Stadt	3,07	61,55	82,17	166,74	291,74
14 5 21 690	Zschopau, Stadt	1,19	71,34	50,50	137,88	295,82
14 5 21 700	Zschorlau	1,09	61,76	127,46	202,99	339,77
14 5 21 710	Zwönitz, Stadt	2,11	66,86	199,57	291,29	412,69
<b>14 5 21</b>	<b>Erzgebirgskreis</b>	<b>1,87</b>	<b>77,22</b>	<b>209,41</b>	<b>317,78</b>	<b>448,73</b>
14 5 22 010	Altmittweida	10,82	107,32	125,14	244,66	435,40
14 5 22 020	Augustusburg, Stadt	2,17	69,91	79,33	170,98	365,57
14 5 22 030	Bobritzsch	10,97	69,43	81,64	176,72	318,47
14 5 22 040	Bockelwitz	20,81	67,79	143,30	259,81	356,32
14 5 22 050	Brand-Erbisdorf, Stadt	3,22	86,28	251,77	378,98	543,08
14 5 22 060	Burgstädt, Stadt	2,47	109,92	160,79	260,55	407,21
14 5 22 070	Claußnitz	7,22	73,47	86,01	186,06	340,70
14 5 22 080	Döbeln, Stadt	1,64	90,73	233,29	358,23	531,25
14 5 22 090	Dorfchemnitz	11,02	56,04	181,20	267,89	354,68
14 5 22 100	Ebersbach	7,91	83,85	104,10	219,61	329,82
14 5 22 110	Eppendorf	5,46	57,98	85,84	175,60	288,74
14 5 22 120	Erlau	14,77	65,50	95,59	207,03	353,03
14 5 22 130	Falkenau	2,12	72,75	137,19	238,61	387,47
14 5 22 140	Flöha, Stadt	0,47	70,17	150,96	245,39	425,97
14 5 22 150	Frankenberg/Sa., Stadt	3,19	91,16	116,37	223,52	390,73
14 5 22 160	Frankenstein	15,55	58,29	149,95	252,07	351,16
14 5 22 170	Frauenstein, Stadt	13,61	82,00	117,77	230,77	359,14
14 5 22 180	Freiberg, Stadt	0,59	80,39	1 133,80	1 291,90	1 406,53
14 5 22 190	Geringswalde, Stadt	8,15	78,68	224,66	341,18	453,15
14 5 22 200	Großhartmannsdorf	7,78	68,63	28,50	115,31	230,30
14 5 22 210	Großschirma, Stadt	8,04	93,90	278,97	419,42	562,18
14 5 22 220	Großweitzschen	22,47	75,69	201,57	323,55	477,17
14 5 22 230	Hainichen, Stadt	6,72	96,96	136,68	254,97	421,81
14 5 22 240	Halsbrücke	8,11	83,87	382,94	521,23	635,53
14 5 22 250	Hartha, Stadt	9,40	93,37	121,33	234,50	376,44

Noch: 7. Ist-Aufkommen, Realsteueraufbringungskraft und Steuereinnahmekraft 2008  
nach Gemeinden (in € je Einwohner)

Gemeinde- schlüssel	Gemeinde Kreisgebiet Direktionsbezirk Land	Ist-Aufkommen			Realsteuer- aufbringungs- kraft	Steuer- einnahme- kraft
		Grund- steuer A	Grund- steuer B	Gewerbe- steuer		
14 5 22 260	Hartmannsdorf	1,60	159,34	699,74	981,29	1 158,92
14 5 22 270	Hilbersdorf	3,08	93,24	1 872,40	2 090,61	2 116,62
14 5 22 280	Königsfeld	27,38	65,34	155,73	271,20	390,43
14 5 22 290	Königshain-Wiederau	14,43	65,29	37,78	134,88	252,25
14 5 22 300	Kriebstein	15,75	91,65	270,58	411,03	542,24
14 5 22 310	Leisnig, Stadt	5,39	103,00	186,27	309,31	454,71
14 5 22 320	Leubsdorf	6,14	65,04	91,96	182,47	301,12
14 5 22 330	Lichtenau	6,53	104,76	539,60	793,25	962,30
14 5 22 340	Lichtenberg/Erzgeb.	9,11	73,65	169,05	274,32	406,11
14 5 22 350	Lunzenau, Stadt	7,46	80,56	69,96	160,90	268,56
14 5 22 360	Mittweida, Stadt	2,93	92,86	298,43	416,29	582,37
14 5 22 370	Mochau	33,56	85,47	361,13	472,98	573,97
14 5 22 380	Mühlau	1,73	137,34	307,46	422,93	605,54
14 5 22 390	Mulda/Sa.	9,66	73,85	177,82	292,39	415,13
14 5 22 400	Neuhausen/Erzgeb.	3,55	84,22	86,95	195,79	302,22
14 5 22 410	Niederstriegis	13,70	58,89	33,08	122,22	227,01
14 5 22 420	Niederwiesa	2,51	91,85	179,13	298,36	540,97
14 5 22 430	Oberschöna	11,38	63,46	71,92	161,80	336,57
14 5 22 440	Oederan, Stadt	6,12	81,35	394,46	537,08	652,84
14 5 22 450	Ostrau	24,27	94,61	203,66	354,40	520,09
14 5 22 460	Penig, Stadt	7,69	109,58	228,19	361,08	536,83
14 5 22 470	Rechenberg-Bienenmühle	6,11	83,10	82,38	207,74	323,63
14 5 22 480	Reinsberg	17,93	82,83	144,05	276,58	418,76
14 5 22 490	Rochlitz, Stadt	4,00	87,95	242,52	364,66	543,48
14 5 22 500	Rossau	14,45	101,81	166,47	301,54	441,89
14 5 22 510	Roßwein, Stadt	4,59	72,69	135,04	245,42	365,44
14 5 22 520	Sayda, Stadt	8,16	73,73	255,21	352,33	468,04
14 5 22 530	Seelitz	24,81	68,66	28,70	136,23	250,33
14 5 22 540	Striegistal	16,61	63,18	52,32	147,36	255,23
14 5 22 550	Taura	4,45	77,97	42,79	130,65	267,77
14 5 22 570	Waldheim, Stadt	2,58	77,29	299,79	426,09	558,95
14 5 22 580	Wechselburg	16,48	63,54	93,03	197,03	329,69
14 5 22 590	Weißborn/Erzgeb.	5,88	106,96	599,71	855,97	1 035,04
14 5 22 600	Zettlitz	29,29	74,12	407,87	557,38	698,57
14 5 22 610	Ziegra-Knobelsdorf	18,45	65,49	76,54	189,28	310,53
14 5 22 620	Zschoitz-Ottewig	21,70	66,48	18,29	118,82	290,10
<b>14 5 22</b>	<b>Mittelsachsen</b>	<b>6,48</b>	<b>85,84</b>	<b>326,21</b>	<b>453,38</b>	<b>598,28</b>
14 5 23 010	Adorf/Vogtl., Stadt	2,30	90,24	335,59	438,77	560,33
14 5 23 020	Auerbach/Vogtl., Stadt	0,67	86,96	135,68	244,82	408,72
14 5 23 030	Bad Brambach	4,47	84,86	251,90	374,24	487,13
14 5 23 040	Bad Elster, Stadt	1,22	130,12	101,40	243,26	422,12
14 5 23 050	Bergen	2,67	85,68	32,35	121,19	278,35
14 5 23 060	Bösenbrunn	12,88	54,67	302,50	405,98	480,75
14 5 23 070	Burgstein	15,58	70,52	37,97	143,75	269,52
14 5 23 080	Eichigt	9,86	64,14	134,72	224,49	342,33
14 5 23 090	Ellefeld	0,56	76,77	228,24	352,29	485,03
14 5 23 100	Elsterberg, Stadt	2,74	75,80	158,28	278,36	393,84
14 5 23 110	Erlbach	3,06	62,85	67,05	142,57	271,74
14 5 23 120	Falkenstein/Vogtl., Stadt	1,66	93,37	247,71	377,59	500,55

Noch: 7. Ist-Aufkommen, Realsteueraufbringungskraft und Steuereinnahmekraft 2008  
nach Gemeinden (in € je Einwohner)

Gemeinde- schlüssel	Gemeinde Kreisgebiet Direktionsbezirk Land	Ist-Aufkommen			Realsteuer- aufbringungs- kraft	Steuer- einnahme- kraft
		Grund- steuer A	Grund- steuer B	Gewerbe- steuer		
14 5 23 130	Grünbach, Höhenluftkurort	1,98	90,74	221,96	346,75	486,85
14 5 23 140	Hammerbrücke	1,17	76,97	50,26	145,19	296,78
14 5 23 150	Heinsdorfergrund	8,01	76,41	165,59	311,09	427,95
14 5 23 160	Klingenthal, Stadt	0,60	88,91	176,98	284,98	428,56
14 5 23 170	Lengsfeld, Stadt	3,92	80,75	264,70	389,55	511,08
14 5 23 180	Leubnitz	11,20	70,26	14,44	106,17	259,45
14 5 23 190	Limbach	6,12	56,14	351,36	490,26	575,28
14 5 23 200	Markneukirchen, Stadt	2,66	80,06	310,53	390,88	514,86
14 5 23 210	Mehltheuer	8,23	73,68	186,75	314,25	452,33
14 5 23 220	Morgenröthe-Rautenkranz	7,04	75,61	466,34	601,80	699,13
14 5 23 230	Mühlental	11,11	52,72	312,51	425,45	510,26
14 5 23 240	Mühltroff, Stadt	9,43	91,74	242,52	364,81	491,05
14 5 23 250	Mylau, Stadt	0,87	105,34	592,29	935,88	1 013,51
14 5 23 260	Netzschkau, Stadt	1,68	87,61	298,72	445,80	565,17
14 5 23 270	Neuensalz	7,19	87,27	166,93	314,84	444,52
14 5 23 280	Neumark	4,11	96,33	835,44	1 020,55	1 143,15
14 5 23 290	Neustadt/Vogtl.	4,06	65,76	55,48	147,90	264,24
14 5 23 300	Oelsnitz/Vogtl., Stadt	2,21	100,91	395,86	543,14	679,50
14 5 23 310	Pausa/Vogtl., Stadt	6,23	82,73	383,00	524,13	610,90
14 5 23 320	Plauen, Stadt	0,82	102,64	380,07	484,68	655,74
14 5 23 330	Pöhl	9,49	76,64	67,33	184,46	323,52
14 5 23 340	Reichenbach im Vogtland, Stadt	0,67	80,85	108,74	215,49	364,91
14 5 23 350	Reuth	17,12	68,92	179,42	307,21	469,23
14 5 23 360	Rodewisch, Stadt	1,42	85,20	125,94	231,97	399,42
14 5 23 370	Schöneck/Vogtl., Stadt	3,81	95,60	231,86	354,05	477,32
14 5 23 380	Steinberg	2,03	95,56	1 234,96	1 477,06	1 558,27
14 5 23 390	Syrau	5,74	79,88	82,83	194,48	376,90
14 5 23 400	Tannenbergesthal	1,62	81,92	303,87	425,46	533,96
14 5 23 410	Theuma	6,02	80,69	178,91	266,97	435,11
14 5 23 420	Tirpersdorf	6,41	70,54	143,74	300,29	466,28
14 5 23 430	Treuen, Stadt	2,85	97,25	613,38	783,39	880,88
14 5 23 440	Triebel/Vogtl.	12,25	50,07	56,38	144,57	258,71
14 5 23 450	Weischlitz	5,42	92,21	293,83	440,82	607,41
14 5 23 460	Werda	3,43	73,40	53,85	144,02	304,87
14 5 23 470	Zwota	2,38	69,91	55,39	134,35	263,96
<b>14 5 23</b>	<b>Vogtlandkreis</b>	<b>2,52</b>	<b>90,27</b>	<b>287,31</b>	<b>407,77</b>	<b>551,77</b>
14 5 24 010	Bernsdorf	4,82	70,78	187,01	276,87	401,63
14 5 24 020	Callenberg	7,16	58,47	132,23	223,31	361,24
14 5 24 030	Crimmitschau, Stadt	3,39	76,00	157,36	260,35	392,38
14 5 24 040	Crinitzberg	4,76	70,36	157,41	229,01	373,01
14 5 24 050	Dennheritz	10,78	66,14	623,50	727,87	918,43
14 5 24 060	Fraureuth	3,97	78,28	448,45	580,93	693,40
14 5 24 070	Gersdorf	1,75	60,74	92,63	173,53	333,28
14 5 24 080	Glauchau, Stadt	1,52	100,61	149,58	253,11	419,77
14 5 24 090	Hartenstein, Stadt	4,23	72,01	238,07	342,21	499,29
14 5 24 100	Hartmannsdorf b. Kirchberg	5,72	65,16	101,32	187,81	314,40
14 5 24 110	Hirschfeld	7,57	91,57	272,20	417,13	633,13
14 5 24 120	Hohenstein-Ernstthal, Stadt	0,84	105,86	196,80	319,00	487,94
14 5 24 130	Kirchberg, Stadt	2,56	66,81	254,84	340,84	493,98

Noch: 7. Ist-Aufkommen, Realsteueraufbringungskraft und Steuereinnahmekraft 2008  
nach Gemeinden (in € je Einwohner)

Gemeinde- schlüssel	Gemeinde Kreisgebiet Direktionsbezirk Land	Ist-Aufkommen			Realsteuer- aufbringungs- kraft	Steuer- einnahme- kraft
		Grund- steuer A	Grund- steuer B	Gewerbe- steuer		
14 5 24 140	Langenbernsdorf	8,52	61,28	59,13	148,13	268,89
14 5 24 150	Langenweißbach	4,81	70,43	52,81	143,32	290,74
14 5 24 160	Lichtenstein/Sa., Stadt	0,61	76,28	170,45	270,17	419,45
14 5 24 170	Lichtentanne	3,76	64,03	66,67	147,76	361,37
14 5 24 180	Limbach-Oberfrohna, Stadt	1,69	89,28	185,89	288,42	446,46
14 5 24 190	Meerane, Stadt	1,18	94,86	394,41	583,73	713,68
14 5 24 200	Mülsen	3,68	64,25	115,71	208,51	386,66
14 5 24 210	Neukirchen/Pleiße	3,92	87,58	123,28	233,96	409,46
14 5 24 220	Niederfrohna	5,18	61,58	32,45	107,04	269,89
14 5 24 230	Oberlungwitz, Stadt	2,08	82,08	165,88	284,72	464,91
14 5 24 240	Oberwiera	16,76	67,97	221,98	335,92	464,49
14 5 24 250	Reinsdorf	2,30	81,12	141,45	228,35	420,26
14 5 24 260	Remse	8,10	104,51	465,33	631,36	733,34
14 5 24 270	Schönberg	23,06	60,27	79,53	178,61	326,76
14 5 24 280	St. Egidien	4,25	129,83	285,33	458,36	599,66
14 5 24 290	Waldenburg, Stadt	5,79	74,53	75,46	168,93	315,94
14 5 24 300	Werdau, Stadt	1,62	80,27	112,85	218,80	379,75
14 5 24 310	Wildenfels, Stadt	3,12	62,67	221,16	308,01	457,42
14 5 24 320	Wilkau-Haßlau, Stadt	0,62	69,10	239,17	320,65	503,31
14 5 24 330	Zwickau, Stadt	0,60	108,05	602,90	658,43	856,93
<b>14 5 24</b>	<b>Zwickau</b>	<b>2,17</b>	<b>88,85</b>	<b>298,57</b>	<b>391,94</b>	<b>560,49</b>
<b>14 5</b>	<b>Direktionsbezirk Chemnitz</b>	<b>2,84</b>	<b>90,61</b>	<b>281,89</b>	<b>389,76</b>	<b>547,74</b>
14 6 12 000	Dresden, Stadt	0,36	149,26	433,47	501,35	723,88
14 6 25 010	Arnsdorf	5,99	90,89	121,00	223,83	394,44
14 6 25 020	Bautzen, Stadt	1,62	82,41	405,89	515,55	693,89
14 6 25 030	Bernsdorf, Stadt	1,79	90,97	134,42	267,57	407,59
14 6 25 040	Bischofswerda, Stadt	4,70	90,07	141,10	243,45	412,94
14 6 25 050	Brettnig-Hauswalde	5,11	89,84	567,18	687,81	812,14
14 6 25 060	Burkau	12,82	63,46	170,22	271,60	406,35
14 6 25 070	Crosta	3,57	61,50	41,39	119,72	247,11
14 6 25 080	Crostwitz	18,29	57,82	21,83	106,82	237,06
14 6 25 090	Cunewalde	2,46	69,96	150,02	254,02	383,41
14 6 25 100	Demitz-Thumitz	5,73	62,63	38,50	123,85	325,21
14 6 25 110	Doberschau-Gaußig	8,83	64,91	130,44	238,44	402,79
14 6 25 120	Elsterheide	7,09	110,48	207,34	392,89	554,61
14 6 25 130	Elstra, Stadt	10,53	74,77	283,99	398,49	544,03
14 6 25 140	Frankenthal	9,66	46,72	21,00	90,01	241,66
14 6 25 150	Göda	17,60	68,40	282,95	407,11	528,87
14 6 25 160	Großdubrau	6,92	70,50	12,94	104,44	277,80
14 6 25 170	Großharthau	6,61	56,36	48,81	131,57	269,07
14 6 25 180	Großnaundorf	11,77	48,84	38,80	117,93	282,33
14 6 25 190	Großpostwitz/O.L.	1,96	93,84	304,53	419,76	611,64
14 6 25 200	Großröhrsdorf, Stadt	2,35	83,98	304,94	421,41	579,26
14 6 25 210	Guttau	8,44	69,39	154,87	263,71	377,26
14 6 25 220	Haselbachtal	7,22	55,90	146,76	227,48	364,84
14 6 25 230	Hochkirch	17,10	66,31	57,25	164,72	311,84
14 6 25 240	Hoyerswerda, Stadt	0,64	104,48	250,27	319,23	512,74



Noch: 7. Ist-Aufkommen, Realsteueraufbringungskraft und Steuereinnahmekraft 2008  
nach Gemeinden (in € je Einwohner)

Gemeinde- schlüssel	Gemeinde Kreisgebiet Direktionsbezirk Land	Ist-Aufkommen			Realsteuer- aufbringungs- kraft	Steuer- einnahme- kraft
		Grund- steuer A	Grund- steuer B	Gewerbe- steuer		
14 6 25 250	Kamenz, Stadt	1,90	84,88	290,02	419,64	585,67
14 6 25 260	Kirschau	2,26	111,25	163,98	306,21	459,94
14 6 25 270	Königsbrück, Stadt	2,45	96,19	175,38	290,35	445,18
14 6 25 280	Königswartha	3,56	80,81	158,64	261,78	388,58
14 6 25 290	Kubschütz	16,51	68,06	27,99	130,36	285,83
14 6 25 300	Laußnitz	6,77	93,78	600,95	735,82	945,58
14 6 25 310	Lauta, Stadt	0,69	76,95	115,32	224,48	328,08
14 6 25 320	Lichtenberg	8,01	63,63	112,83	203,52	381,11
14 6 25 330	Lohsa	8,77	76,20	92,28	197,22	327,70
14 6 25 340	Malschwitz	14,83	84,33	0,50	106,42	242,77
14 6 25 350	Nebelschütz	16,13	80,16	148,66	265,76	366,14
14 6 25 360	Neschwitz	10,80	72,54	72,43	176,34	321,42
14 6 25 370	Neukirch	12,50	65,06	113,06	211,57	337,53
14 6 25 380	Neukirch/Lausitz	1,86	71,47	550,05	699,13	804,81
14 6 25 390	Obergurig	3,06	95,62	472,04	611,54	763,83
14 6 25 400	Oberlichtenau	5,55	53,40	48,67	120,22	268,30
14 6 25 410	Ohorn	2,48	68,84	140,72	226,10	383,09
14 6 25 420	Oßling	5,94	50,52	21,80	93,70	254,74
14 6 25 430	Ottendorf-Okrilla	1,28	96,25	297,26	459,17	670,74
14 6 25 440	Panschwitz-Kuckau	13,35	63,51	64,43	155,05	297,33
14 6 25 450	Pulsnitz, Stadt	2,01	84,37	183,62	302,79	475,57
14 6 25 460	Puschwitz	6,92	99,95	246,75	393,43	478,59
14 6 25 470	Räckelwitz	9,29	59,78	123,70	210,35	337,12
14 6 25 480	Radeberg, Stadt	1,20	96,94	422,63	573,87	769,17
14 6 25 490	Radibor	11,91	66,26	251,77	362,74	470,40
14 6 25 500	Ralbitz-Rosenthal	9,89	61,38	49,51	134,20	240,28
14 6 25 510	Rammenau	4,71	66,28	60,22	149,38	321,83
14 6 25 520	Schirgiswalde, Stadt	1,37	64,21	94,41	177,27	300,87
14 6 25 530	Schmölln-Putzkau	5,69	58,19	60,74	145,77	305,15
14 6 25 540	Schönheichen	9,95	59,19	113,61	207,74	338,72
14 6 25 550	Schwepnitz	6,31	98,29	71,57	203,79	390,69
14 6 25 560	Sohland a. d. Spree	2,87	72,09	159,24	265,00	388,46
14 6 25 570	Spreetal	5,14	220,50	231,41	509,97	869,03
14 6 25 580	Steina	6,57	54,70	47,51	121,62	285,97
14 6 25 590	Steinigtwolmsdorf	2,42	53,60	78,79	143,88	263,72
14 6 25 600	Wachau	6,91	94,05	1 189,48	1 650,85	1 768,81
14 6 25 610	Weißenberg, Stadt	21,12	76,68	155,02	245,81	376,55
14 6 25 620	Wiednitz	5,35	63,58	9,02	94,18	225,63
14 6 25 630	Wilthen, Stadt	1,31	65,38	95,21	176,31	345,02
14 6 25 640	Wittichenau, Stadt	5,95	86,16	215,12	336,06	459,92
<b>14 6 25</b>	<b>Bautzen</b>	<b>4,34</b>	<b>83,57</b>	<b>241,84</b>	<b>355,49</b>	<b>517,18</b>
14 6 26 010	Bad Muskau, Stadt	0,88	101,17	50,34	153,40	272,99
14 6 26 020	Beiersdorf	3,94	73,31	249,02	347,17	428,20
14 6 26 030	Bernstadt a. d. Eigen, Stadt	13,41	69,19	-257,51	-185,17	0,16
14 6 26 040	Berthelsdorf	9,62	53,13	35,40	110,06	204,99
14 6 26 050	Bertsdorf-Hörnitz	8,21	66,86	38,69	118,78	230,75
14 6 26 060	Boxberg/O.L.	5,17	137,72	6 412,16	7 942,35	7 655,86
14 6 26 070	Dürrhennersdorf	5,76	48,66	133,44	280,60	402,26
14 6 26 080	Ebersbach/Sa., Stadt	1,15	76,28	75,56	156,41	285,70

Noch: 7. Ist-Aufkommen, Realsteueraufbringungskraft und Steuereinnahmekraft 2008  
nach Gemeinden (in € je Einwohner)

Gemeinde- schlüssel	Gemeinde Kreisgebiet Direktionsbezirk Land	Ist-Aufkommen			Realsteuer- aufbringungs- kraft	Steuer- einnahme- kraft
		Grund- steuer A	Grund- steuer B	Gewerbe- steuer		
14 6 26 090	Eibau	2,96	58,02	61,01	141,19	264,11
14 6 26 100	Gablenz	3,15	73,91	17,65	106,72	243,35
14 6 26 110	Görlitz, Stadt	0,92	116,11	184,50	273,27	426,68
14 6 26 120	Groß Düben	5,49	65,53	36,53	124,66	251,15
14 6 26 130	Großhennersdorf	14,55	51,52	27,11	103,62	208,07
14 6 26 140	Großschönau	2,60	82,18	90,42	192,44	300,86
14 6 26 150	Großschweidnitz	4,50	59,14	22,10	98,33	262,84
14 6 26 160	Hähnichen	13,15	63,85	49,01	140,46	241,80
14 6 26 170	Hainewalde	5,76	64,61	46,93	129,31	253,99
14 6 26 180	Herrnhut, Stadt	5,70	61,37	225,67	322,16	452,92
14 6 26 190	Hohendubrau	13,64	70,68	132,44	236,94	343,13
14 6 26 200	Horka	11,36	80,24	151,29	266,34	396,15
14 6 26 210	Jonsdorf, Kurort	0,96	75,90	51,83	142,07	276,96
14 6 26 220	Klitten	10,88	59,98	69,47	160,38	279,69
14 6 26 230	Kodersdorf	13,30	82,49	247,26	380,42	496,28
14 6 26 240	Königshain	13,72	62,52	55,25	150,91	287,74
14 6 26 250	Krauschwitz	3,28	93,81	172,99	298,20	416,24
14 6 26 260	Kreba-Neudorf	9,68	87,08	51,14	159,77	266,62
14 6 26 270	Lawalde	5,97	61,92	76,59	153,62	281,97
14 6 26 280	Leutersdorf	3,36	59,53	76,53	160,54	268,79
14 6 26 290	Löbau, Stadt	4,88	79,36	136,45	236,37	397,75
14 6 26 300	Markersdorf	15,86	82,33	187,03	309,44	462,97
14 6 26 310	Mittelherwigsdorf	11,84	78,06	150,86	270,96	383,19
14 6 26 320	Mücka	6,84	74,51	71,50	158,52	282,00
14 6 26 330	Neißeau	15,92	63,42	48,55	145,69	250,40
14 6 26 340	Neugersdorf, Stadt	0,31	103,77	294,78	422,23	553,02
14 6 26 350	Neusalza-Spremberg, Stadt	3,62	63,70	152,31	253,97	353,55
14 6 26 360	Niedercunnersdorf	7,60	51,64	177,30	262,13	378,71
14 6 26 370	Niesky, Stadt	1,96	101,29	140,73	261,99	435,72
14 6 26 380	Obercunnersdorf	5,97	47,18	165,79	240,28	339,62
14 6 26 390	Oderwitz	6,36	66,79	73,51	164,60	292,22
14 6 26 400	Olbersdorf	1,26	83,13	57,62	142,25	274,77
14 6 26 410	Oppach	1,52	57,52	64,81	143,27	244,23
14 6 26 420	Ostritz, Stadt	7,92	69,95	61,58	140,67	248,92
14 6 26 430	Oybin	2,58	115,04	63,90	185,20	334,89
14 6 26 440	Quitzdorf am See	8,95	79,24	33,94	138,20	254,47
14 6 26 450	Reichenbach/O.L., Stadt	13,28	82,47	77,68	184,62	303,11
14 6 26 460	Rietschen	6,99	75,84	67,10	173,36	286,93
14 6 26 470	Rosenbach	14,50	56,62	169,66	275,27	365,74
14 6 26 480	Rothenburg/O.L., Stadt	5,59	78,43	152,46	266,31	406,09
14 6 26 490	Schleife	4,47	75,60	89,51	193,06	337,60
14 6 26 500	Schönau-Berzdorf a. d. Eigen	13,35	57,68	84,21	175,19	273,71
14 6 26 510	Schönbach	4,66	87,93	334,55	490,02	643,85
14 6 26 520	Schöpstal	14,59	78,14	104,85	223,56	429,02
14 6 26 530	Seifhennersdorf, Stadt	3,29	86,13	92,03	194,33	301,33
14 6 26 540	Sohland a. Rotstein	14,39	60,75	328,11	447,02	532,83
14 6 26 550	Strahwalde	9,83	65,60	24,52	102,76	202,35
14 6 26 560	Trebendorf	7,17	58,78	260,14	349,52	459,26
14 6 26 570	Vierkirchen	17,74	78,58	244,29	388,27	463,65
14 6 26 580	Waldhufen	11,86	69,64	60,90	170,87	289,81

Noch: 7. Ist-Aufkommen, Realsteueraufbringungskraft und Steuereinnahmekraft 2008  
nach Gemeinden (in € je Einwohner)

Gemeinde- schlüssel	Gemeinde Kreisgebiet Direktionsbezirk Land	Ist-Aufkommen			Realsteuer- aufbringungs- kraft	Steuer- einnahme- kraft
		Grund- steuer A	Grund- steuer B	Gewerbe- steuer		
14 6 26 590	Weißkeißel	5,71	70,39	16,35	106,63	232,30
14 6 26 600	Weißwasser/O.L., Stadt	0,42	78,46	813,53	1 019,75	1 141,04
14 6 26 610	Zittau, Stadt	2,16	94,27	174,78	270,12	396,45
<b>14 6 26</b>	<b>Görlitz</b>	<b>4,40</b>	<b>86,93</b>	<b>265,83</b>	<b>390,73</b>	<b>518,44</b>
14 6 27 010	Coswig, Stadt	0,83	81,83	179,23	278,92	497,04
14 6 27 020	Diera-Zehren	13,59	63,14	68,69	164,97	314,98
14 6 27 030	Ebersbach	18,52	84,82	91,00	220,88	366,85
14 6 27 040	Glaubitz	5,55	103,54	1 380,57	1 616,61	1 669,23
14 6 27 050	Gröditz, Stadt	0,71	98,47	707,20	843,34	932,70
14 6 27 060	Großenhain, Stadt	2,41	95,82	232,92	362,90	519,25
14 6 27 070	Hirschstein	18,72	62,67	165,66	277,97	391,83
14 6 27 080	Käbschütztal	27,93	57,45	176,42	291,03	404,58
14 6 27 090	Ketzerbachtal	24,52	87,34	547,07	746,17	834,03
14 6 27 100	Klipphausen	13,60	82,77	620,37	859,48	1 024,79
14 6 27 110	Lampertswalde	13,29	163,92	1 744,95	2 126,30	2 182,02
14 6 27 120	Leuben-Schleinitz	28,76	61,72	52,17	163,95	271,97
14 6 27 130	Lommatzsch, Stadt	28,12	93,21	171,39	294,28	428,77
14 6 27 140	Meißen, Stadt	1,14	85,84	256,10	360,29	520,91
14 6 27 150	Moritzburg	3,09	80,21	305,96	442,56	613,65
14 6 27 160	Nauwalde	21,39	64,13	88,98	197,99	318,36
14 6 27 170	Niederau	8,40	67,66	161,98	292,01	476,52
14 6 27 180	Nossen, Stadt	7,02	80,74	168,92	303,54	447,81
14 6 27 190	Nünchritz	4,95	86,05	646,41	764,99	922,36
14 6 27 200	Priestewitz	21,30	75,92	204,08	329,77	460,92
14 6 27 210	Radebeul, Stadt	0,50	100,15	372,34	495,03	728,53
14 6 27 220	Radeburg, Stadt	5,11	85,89	293,96	431,08	589,61
14 6 27 230	Riesa, Stadt	2,01	88,67	468,40	602,83	745,93
14 6 27 240	Röderaue	6,82	68,33	22,67	111,32	252,21
14 6 27 250	Schönfeld	12,15	75,29	45,50	154,05	317,16
14 6 27 260	Stauchitz	18,36	74,45	35,88	140,06	273,47
14 6 27 270	Strehla, Stadt	8,95	80,34	39,00	143,48	290,29
14 6 27 280	Tauscha	7,21	62,34	23,97	115,14	268,64
14 6 27 290	Thiendorf	13,25	124,09	311,89	511,33	665,58
14 6 27 300	Triebischtal	14,11	76,85	65,51	181,47	343,08
14 6 27 310	Weinböhla	0,79	71,40	47,14	136,84	323,17
14 6 27 320	Weißig a. Raschütz	23,67	56,04	58,34	163,62	268,04
14 6 27 330	Wildenhain	18,11	64,62	46,22	154,15	292,02
14 6 27 340	Wülknitz	12,44	78,72	86,81	199,53	344,46
14 6 27 350	Zabeltitz	13,57	68,05	76,39	180,65	302,31
14 6 27 360	Zeithain	7,02	100,39	250,67	384,24	546,96
<b>14 6 27</b>	<b>Meißen</b>	<b>5,94</b>	<b>86,47</b>	<b>304,80</b>	<b>430,97</b>	<b>595,40</b>
14 6 28 010	Altenberg, Stadt	3,21	111,77	183,54	335,21	483,85
14 6 28 020	Bad Gottleuba-Berggießhübel, Stadt	8,73	92,39	221,91	312,37	463,09
14 6 28 030	Bad Schandau, Stadt	2,03	126,15	149,92	297,38	444,10
14 6 28 040	Bahretal	11,94	73,59	118,10	226,09	365,00
14 6 28 050	Bannewitz	2,49	71,95	94,35	192,38	439,57
14 6 28 060	Dippoldiswalde, Stadt	4,18	79,35	158,29	273,97	464,33
14 6 28 070	Dohma	12,80	86,87	166,34	228,72	383,61

Noch: 7. Ist-Aufkommen, Realsteueraufbringungskraft und Steuereinnahmekraft 2008  
nach Gemeinden (in € je Einwohner)

Gemeinde- schlüssel	Gemeinde Kreisgebiet Direktionsbezirk Land	Ist-Aufkommen			Realsteuer- aufbringungs- kraft	Steuer- einnahme- kraft
		Grund- steuer A	Grund- steuer B	Gewerbe- steuer		
14 6 28 080	Dohna, Stadt	3,92	66,38	350,49	469,75	646,81
14 6 28 090	Dorfhain	5,86	78,07	201,41	290,45	469,23
14 6 28 100	Dürrröhrsdorf-Dittersbach	10,23	79,07	191,83	307,27	448,17
14 6 28 110	Freital, Stadt	0,64	74,29	229,54	336,41	511,38
14 6 28 120	Geising, Stadt	11,43	91,13	61,49	167,51	289,78
14 6 28 130	Glashütte, Stadt	8,14	74,57	345,70	453,22	583,60
14 6 28 140	Gohrisch	7,60	74,24	50,55	138,27	257,11
14 6 28 150	Hartmannsdorf-Reichenau	12,43	82,23	133,70	257,78	376,99
14 6 28 160	Heidenau, Stadt	0,39	87,19	369,80	477,78	637,89
14 6 28 170	Hermisdorf/Erzgeb.	8,47	75,27	150,23	254,51	356,44
14 6 28 180	Höckendorf	8,87	64,34	92,94	190,77	340,00
14 6 28 190	Hohnstein, Stadt	12,91	80,70	36,88	134,04	248,97
14 6 28 200	Kirnitzschtal	8,59	66,13	37,77	133,14	235,10
14 6 28 210	Königstein/Sächs. Schw., Stadt	3,80	111,32	655,65	801,26	955,68
14 6 28 220	Kreischa	8,35	126,86	125,55	301,73	518,62
14 6 28 230	Liebstadt, Stadt	20,11	77,28	66,37	172,05	300,34
14 6 28 240	Lohmen	5,67	53,63	82,68	164,72	309,59
14 6 28 250	Müglitztal	7,42	87,32	50,42	144,05	304,64
14 6 28 260	Neustadt i. Sa., Stadt	3,36	83,68	123,03	223,48	382,20
14 6 28 270	Pirna, Stadt	1,01	91,68	260,28	360,67	533,90
14 6 28 280	Porschdorf	7,07	70,44	40,85	127,97	243,69
14 6 28 290	Pretzschendorf	9,22	66,71	148,97	263,27	417,90
14 6 28 300	Rabenau, Stadt	4,61	81,59	122,98	232,69	407,13
14 6 28 310	Rathen, Kurort	4,05	107,02	183,51	322,29	455,46
14 6 28 320	Rathmannsdorf	3,75	70,68	95,14	178,73	320,25
14 6 28 330	Reinhardtsdorf-Schöna	8,76	67,94	18,82	104,22	205,96
14 6 28 340	Rosenthal-Bielatal	7,77	71,67	69,99	176,40	297,39
14 6 28 350	Schmiedeberg	4,34	83,42	183,44	301,23	449,31
14 6 28 360	Sebnitz, Stadt	1,97	91,36	108,13	215,29	379,76
14 6 28 370	Stadt Wehlen, Stadt	7,71	86,07	41,10	134,22	282,59
14 6 28 380	Stolpen, Stadt	10,03	66,88	122,38	232,62	384,39
14 6 28 390	Struppen	9,53	79,88	50,71	144,01	293,38
14 6 28 400	Tharandt, Stadt	4,62	67,57	104,88	201,39	387,72
14 6 28 410	Wilsdruff, Stadt	8,11	100,17	348,10	498,10	698,01
<b>14 6 28</b>	<b>Sächsische Schweiz- Osterzgebirge</b>	<b>4,32</b>	<b>83,49</b>	<b>204,08</b>	<b>313,50</b>	<b>480,64</b>
<b>14 6</b>	<b>Direktionsbezirk Dresden</b>	<b>3,37</b>	<b>104,95</b>	<b>309,38</b>	<b>412,13</b>	<b>588,01</b>
14 7 13 000	Leipzig, Stadt	0,46	127,65	384,29	457,94	656,16
14 7 29 010	Bad Lausick, Stadt	10,32	79,94	120,62	230,53	384,36
14 7 29 020	Belgershain	7,56	69,79	179,14	295,76	534,09
14 7 29 030	Bennewitz	9,30	83,11	107,56	226,33	387,89
14 7 29 040	Böhlen, Stadt	2,40	75,12	182,74	288,37	474,50
14 7 29 050	Borna, Stadt	2,01	81,47	409,25	515,82	664,63
14 7 29 060	Borsdorf	2,31	66,80	120,39	216,69	461,35
14 7 29 070	Brandis, Stadt	2,89	84,87	258,81	382,72	579,68
14 7 29 080	Colditz, Stadt	4,48	109,20	114,07	228,21	376,05
14 7 29 090	Deutzen	0,61	110,87	5,84	98,69	211,73

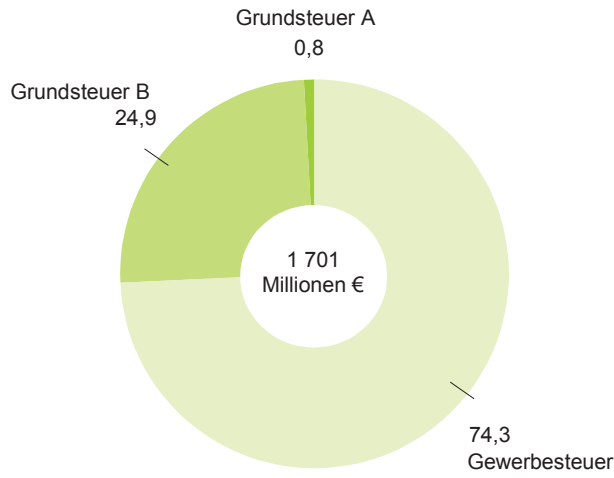
Noch: 7. Ist-Aufkommen, Realsteueraufbringungskraft und Steuereinnahmekraft 2008  
nach Gemeinden (in € je Einwohner)

Gemeinde- schlüssel	Gemeinde Kreisgebiet Direktionsbezirk Land	Ist-Aufkommen			Realsteuer- aufbringungs- kraft	Steuer- einnahme- kraft
		Grund- steuer A	Grund- steuer B	Gewerbe- steuer		
14 7 29 100	Elstertrebnitz	10,47	61,57	68,12	160,80	293,72
14 7 29 110	Espenhain	12,72	130,66	516,74	695,54	925,04
14 7 29 120	Eulatal	18,06	72,69	103,29	197,72	318,25
14 7 29 130	Falkenhain	19,99	78,28	140,32	255,46	373,40
14 7 29 140	Frohburg, Stadt	5,59	70,48	87,34	183,13	310,72
14 7 29 150	Geithain, Stadt	10,02	87,95	89,50	206,59	374,88
14 7 29 160	Grimma, Stadt	4,42	96,65	269,03	388,95	586,45
14 7 29 170	Groitzsch, Stadt	8,35	71,04	57,90	160,30	290,47
14 7 29 180	Großbothen	9,02	90,59	108,61	216,79	364,48
14 7 29 190	Großpösna	4,91	109,48	459,42	638,17	861,61
14 7 29 200	Hohburg	13,86	68,38	65,49	157,04	326,73
14 7 29 210	Kitzen	20,45	54,53	75,40	187,01	373,87
14 7 29 220	Kitzscher, Stadt	5,37	71,91	101,00	199,36	326,09
14 7 29 230	Kohren-Sahlis, Stadt	20,32	68,22	124,23	232,67	363,24
14 7 29 250	Machern	7,86	142,59	337,28	470,47	733,12
14 7 29 260	Markkleeberg, Stadt	0,72	92,27	253,81	357,80	610,16
14 7 29 270	Markranstädt, Stadt	6,24	92,06	333,07	478,16	706,80
14 7 29 280	Mutzschen, Stadt	29,04	94,08	133,53	244,32	403,40
14 7 29 290	Narsdorf	19,16	82,87	76,56	199,49	372,56
14 7 29 300	Naunhof, Stadt	3,99	78,07	133,26	250,60	451,23
14 7 29 310	Nerchau, Stadt	13,05	76,71	161,30	261,18	390,89
14 7 29 320	Neukieritzsch	5,55	106,91	2 322,80	2 790,78	2 754,23
14 7 29 330	Otterwisch	16,97	69,89	56,27	154,16	294,78
14 7 29 340	Parthenstein	9,73	83,93	203,73	328,76	542,07
14 7 29 350	Pegau, Stadt	7,76	86,88	120,41	237,05	361,04
14 7 29 360	Regis-Breitungen, Stadt	4,84	88,69	31,44	132,22	244,43
14 7 29 370	Rötha, Stadt	4,21	85,04	85,58	182,26	310,96
14 7 29 380	Thallwitz	19,66	72,08	273,28	400,88	593,62
14 7 29 390	Thümmlitzwalde	20,71	83,16	60,61	181,71	348,22
14 7 29 400	Trebsen/Mulde, Stadt	8,16	81,97	442,22	540,42	691,57
14 7 29 410	Wurzen, Stadt	4,43	90,23	301,22	414,80	568,71
14 7 29 420	Zschadraß	15,32	64,44	57,10	151,88	280,52
14 7 29 430	Zwenkau, Stadt	4,82	99,10	175,50	315,03	497,10
<b>14 7 29</b>	<b>Leipzig</b>	<b>6,73</b>	<b>86,90</b>	<b>259,78</b>	<b>382,25</b>	<b>557,33</b>
14 7 30 010	Arzberg	30,94	60,26	18,69	120,30	236,67
14 7 30 020	Bad Düben, Stadt	3,59	98,49	179,18	301,67	470,25
14 7 30 030	Beilrode	10,14	63,96	94,80	184,24	295,94
14 7 30 040	Belgern, Stadt	12,46	83,16	56,51	173,27	299,15
14 7 30 050	Cavertitz	26,52	68,41	87,12	206,61	324,44
14 7 30 060	Dahlen, Stadt	11,98	78,82	126,61	239,38	369,87
14 7 30 070	Delitzsch, Stadt	2,77	95,53	144,33	253,94	430,40
14 7 30 080	Doberschütz	10,31	78,51	175,53	295,50	429,77
14 7 30 090	Dommitzsch, Stadt	8,57	78,95	110,11	213,84	344,25
14 7 30 100	Dreiheide	8,01	65,60	299,13	432,12	546,72
14 7 30 110	Eilenburg, Stadt	2,14	90,65	67,21	175,38	345,67
14 7 30 120	Elsnig	21,23	67,69	49,07	169,68	311,70
14 7 30 130	Großtreben-Zwethau	33,68	92,40	59,59	188,72	304,80
14 7 30 140	Jesewitz	17,53	72,96	228,06	370,20	556,94
14 7 30 150	Krostitz	16,39	98,30	264,33	422,81	650,46

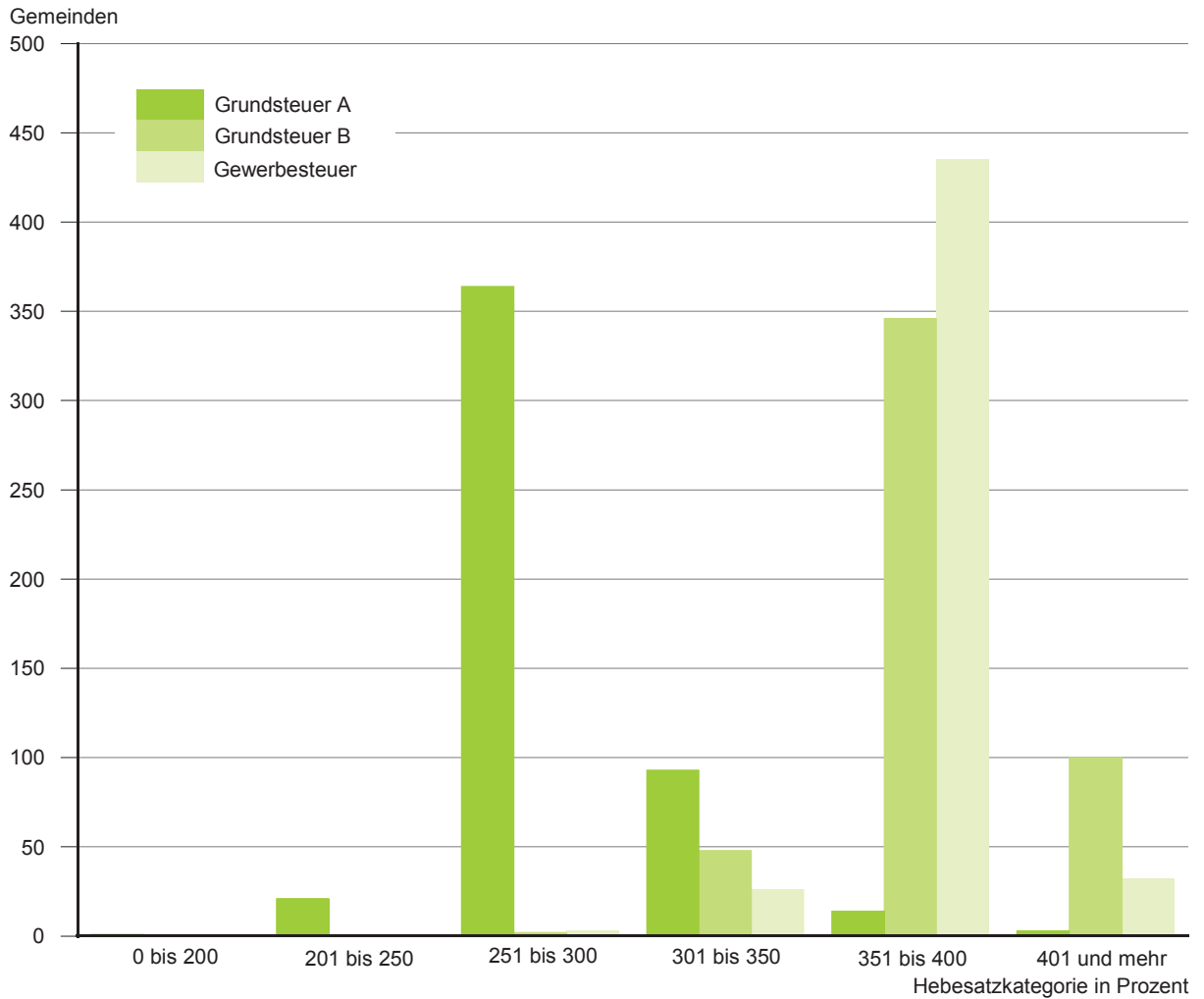
Noch: 7. Ist-Aufkommen, Realsteueraufbringungskraft und Steuereinnahmekraft 2008  
nach Gemeinden (in € je Einwohner)

Gemeinde- schlüssel	Gemeinde Kreisgebiet Direktionsbezirk Land	Ist-Aufkommen			Realsteuer- aufbringungs- kraft	Steuer- einnahme- kraft
		Grund- steuer A	Grund- steuer B	Gewerbe- steuer		
14 7 30 160	Laußig	10,13	86,64	176,90	314,65	453,08
14 7 30 170	Liebschützberg	28,03	68,91	153,37	281,36	422,23
14 7 30 180	Löbnitz	8,24	76,20	88,02	198,81	334,75
14 7 30 190	Mockrehna	13,59	70,51	154,06	278,32	406,99
14 7 30 200	Mügeln, Stadt	9,45	72,40	122,67	229,18	367,34
14 7 30 210	Naundorf	22,24	66,21	133,49	251,24	366,67
14 7 30 220	Neukyhna	30,50	81,75	414,42	577,28	679,66
14 7 30 230	Oschatz, Stadt	4,34	105,12	243,18	382,86	566,80
14 7 30 240	Pflückuff	13,70	74,58	177,86	296,95	455,18
14 7 30 250	Rackwitz	11,56	98,69	379,33	545,79	749,60
14 7 30 260	Schildau, Gneisenaustadt, Stadt	11,01	71,33	34,42	131,64	258,89
14 7 30 270	Schkeuditz, Stadt	3,73	140,24	780,16	1 008,02	1 208,52
14 7 30 280	Schönwölkau	20,67	67,92	134,50	250,31	389,45
14 7 30 290	Sornzig-Ablaß	19,68	100,47	139,50	288,06	400,71
14 7 30 300	Taucha, Stadt	2,23	96,68	224,22	346,49	592,56
14 7 30 310	Torgau, Stadt	1,68	84,97	248,29	362,75	524,06
14 7 30 320	Trossin	29,01	80,32	280,56	408,88	501,18
14 7 30 330	Wermisdorf	15,90	69,89	71,99	178,26	329,55
14 7 30 340	Wiedemar	21,14	187,36	649,94	945,98	1 105,63
14 7 30 350	Zinna	6,86	84,37	6,35	115,19	258,26
14 7 30 360	Zschemplin	14,50	64,45	48,80	168,00	317,87
14 7 30 370	Zwochau	27,01	90,52	246,81	367,65	526,59
<b>14 7 30</b>	<b>Nordsachsen</b>	<b>8,64</b>	<b>92,00</b>	<b>222,83</b>	<b>354,23</b>	<b>520,50</b>
<b>14 7</b>	<b>Direktionsbezirk Leipzig</b>	<b>3,93</b>	<b>108,88</b>	<b>315,74</b>	<b>415,08</b>	<b>600,15</b>
<b>14</b>	<b>Sachsen</b>	<b>3,30</b>	<b>100,54</b>	<b>300,66</b>	<b>404,50</b>	<b>575,89</b>

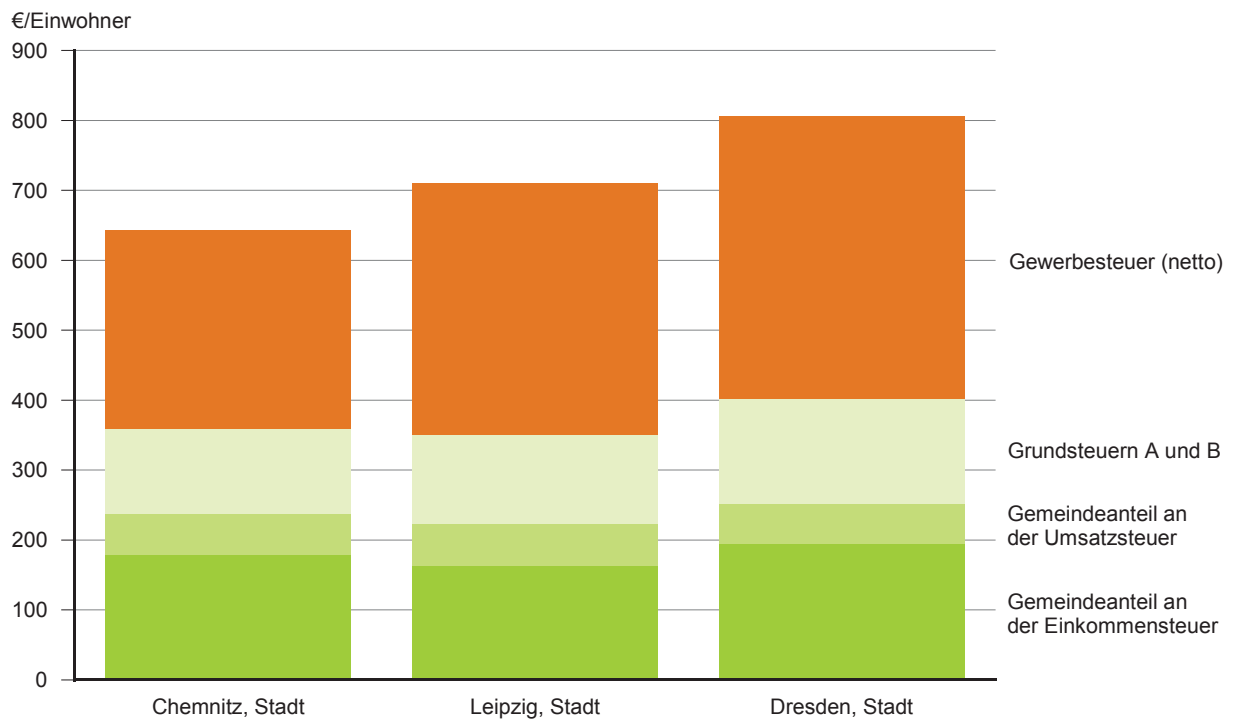
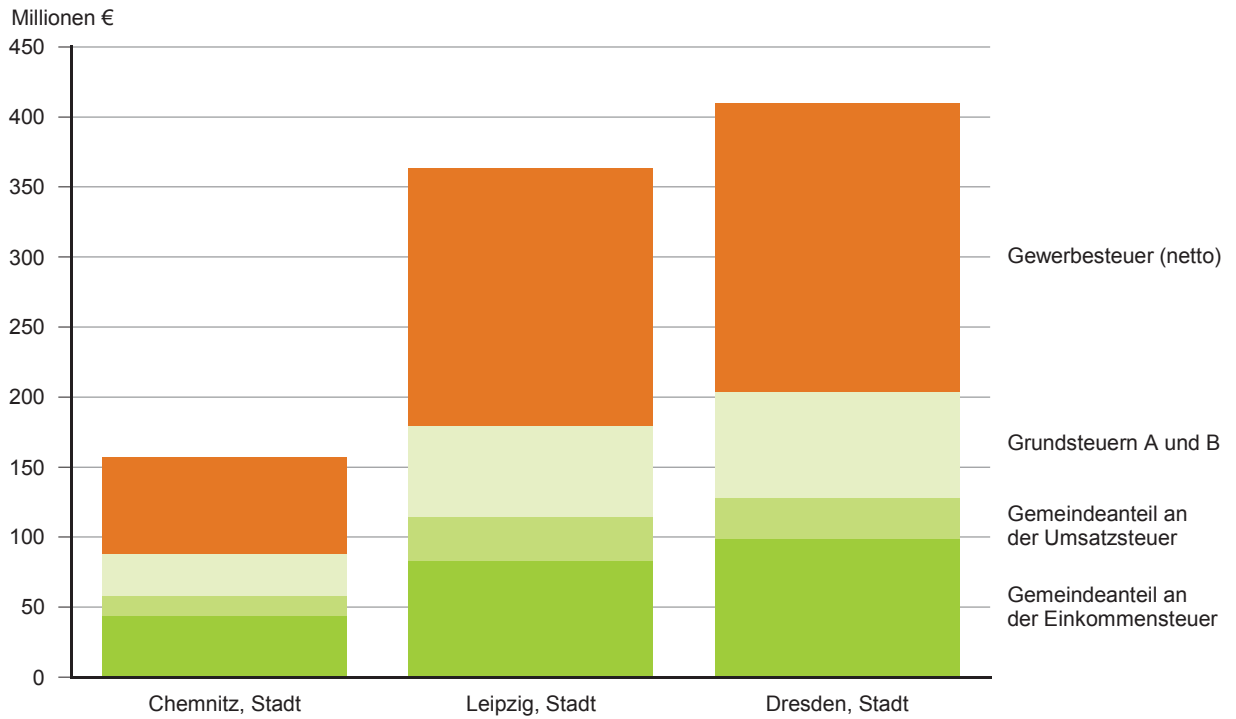
**Abb. 1 Ist-Aufkommen der Realsteuern im Freistaat Sachsen 2008 in Prozent**



**Abb. 2 Streuung der Hebesätze der Realsteuern im Freistaat Sachsen 2008 nach Gemeinden**



**Abb. 3 Ist-Aufkommen der Realsteuern, Gemeindeanteil an der Umsatzsteuer und an der Einkommensteuer der Kreisfreien Städte im Freistaat Sachsen 2008**





**Abb. 4 Vergleich der Steuereinnahmen und Steuereinnahmekraft im Freistaat Sachsen 2008 nach Kreisfreien Städten und Kreisgebieten**

