

Statistisches Landesamt
des Freistaates
Sachsen



Statistische Berichte

Realsteuervergleich für den Freistaat Sachsen

2007

Zeichenerklärung

-	Nichts vorhanden (genau Null)	x	Tabellenfach gesperrt, weil Aussage nicht sinnvoll
0	Weniger als die Hälfte von 1 in der letzten besetzten Stelle, jedoch mehr als nichts	()	Aussagewert ist eingeschränkt
...	Angabe fällt später an	p	vorläufige Zahl
/	Zahlenwert nicht sicher genug	r	berichtigte Zahl
.	Zahlenwert unbekannt oder geheim zu halten	s	geschätzte Zahl

Herausgeber:

Statistisches Landesamt des Freistaates Sachsen

Macherstraße 63
01917 Kamenz

Postfach 11 05
01911 Kamenz

Telefon

Vermittlung 03578 33-0

Präsidentin/Sekretariat -1900

Telefax -1999

Auskunft -1913, -1914

Telefax -1921

Bibliothek -4352

Telefax -1598

Vertrieb -4316

Internet

www.statistik.sachsen.de

E-Mail

info@statistik.sachsen.de

Kein Zugang für elektronisch signierte sowie verschlüsselte Dokumente

Inhalt

Seite

Vorbemerkungen

Rechtsgrundlagen	2
Ziel der Statistik	2
Durchführung und Umfang der Statistik	2
Definitionen und methodische Hinweise	2

Tabellen

1. Streuung der Hebesätze 2007 nach Steuerarten, Hebesatzkategorien und Gemeindegrößenklassen	6
2. Ist-Aufkommen, Grundbeträge und Hebesätze der Realsteuern 2007 nach Gemeindegrößenklassen	10
3. Ist-Aufkommen, Grundbeträge und Hebesätze der Realsteuern 2007 nach Kreisfreien Städten und Landkreisen	12
4. Ist-Aufkommen, Grundbeträge und Hebesätze der Realsteuern 2007 nach Kreisfreien Städten und Landkreisen je Einwohner	14
5. Fiktives Ist-Aufkommen, Realsteueraufbringungskraft und Steuereinnahmekraft 2007 nach Gemeindegrößenklassen	16
6. Fiktives Ist-Aufkommen, Realsteueraufbringungskraft und Steuereinnahmekraft 2007 nach Kreisfreien Städten und Landkreisen (in 1 000 €)	18
7. Fiktives Ist-Aufkommen, Realsteueraufbringungskraft und Steuereinnahmekraft 2007 nach Kreisfreien Städten und Landkreisen (in € je Einwohner)	20
8. Steuereinnahmen der Gemeinden, Realsteueraufbringungskraft, Steuereinnahmekraft und gewogene Hebesätze 2007 nach Gemeinden	22
9. Ist-Aufkommen, Realsteueraufbringungskraft und Steuereinnahmekraft 2007 nach Gemeinden	44

Abbildungen

Abb. 1 Ist-Aufkommen der Realsteuern im Freistaat Sachsen 2007	55
Abb. 2 Streuung der Hebesätze der Realsteuern im Freistaat Sachsen 2007 nach Gemeinden	55
Abb. 3 Ist-Aufkommen der Realsteuern, Gemeindeanteil an der Umsatzsteuer und an der Einkommensteuer der Kreisfreien Städte im Freistaat Sachsen 2007	56
Abb. 4 Vergleich der Steuereinnahmen und Steuereinnahmekraft im Freistaat Sachsen 2007 nach Kreisfreien Städten und Landkreisen	57

Vorbemerkungen

Rechtsgrundlagen

Grundlage für die Erstellung des Realsteuervergleichs ist das Gesetz über die Statistiken der öffentlichen Finanzen und des Personals im öffentlichen Dienst (Finanz- und Personalstatistikgesetz - FPStatG) in der Fassung der Bekanntmachung vom 22. Februar 2006 (BGBl. I S. 438) § 4 Nr. 1a und 2a und § 6 Abs. 1 des Gesetzes über den Finanzausgleich zwischen Bund und Ländern vom 23. Juni 1993 (BGBl. I S. 944/977), geändert durch Artikel 2 des Gesetzes vom 22. Dezember 2006 (BGBl. I S. 3376).

Ziel der Statistik

Die Statistiken zur öffentlichen Finanzwirtschaft, zu denen der Realsteuervergleich zählt, sind Entscheidungshilfen für die Wirtschafts- und Finanzpolitik. Die Entwicklungen der Steuereinnahmen und der Hebesätze der Gemeinden gelten als wichtige Indikatoren zur Beurteilung der finanziellen Lage der Kommunen. Im Realsteuervergleich werden Steuerkraftzahlen nach bundeseinheitlichen Vorgaben berechnet. Diese sind Basis für Vergleiche der Finanzkraft der Gemeinden innerhalb des Freistaates Sachsen.

Durchführung und Umfang der Statistik

Der Realsteuervergleich ist eine Sekundärstatistik. Grundlage sind die von den Gemeinden zur Kassenstatistik gemeldeten Daten. Folgende erfasste Merkmale werden aufbereitet:

- Kassenmäßiges Realsteuer-Ist-Aufkommen (Grundsteuer A, Grundsteuer B, Gewerbesteuer),
- Hebesätze je Realsteuerart,
- Gewerbesteuerumlage,
- Gemeindeanteile an der Einkommensteuer und an der Umsatzsteuer.

Aus diesen werden berechnet:

- Grundbetrag je Realsteuerart,
- Gewogene Durchschnittshebesätze je Realsteuerart.

Weiterhin werden Übersichten nach Gemeindegrößenklassen und regionaler Gliederung erstellt über die:

- Hebesatzstreuung,
- Realsteueraufbringungs- und Steuereinnahmekraft,
- Realsteuer- und gemeindliche Steuerkraft.

Definitionen und methodische Hinweise

Realsteuern

Zu den Realsteuern zählen gem. § 3 Abs. 2 Abgabenordnung (AO) die Grundsteuer und die Gewerbesteuer.

Die **Grundsteuer** wird auf den im Inland liegenden Grundbesitz erhoben und fließt in vollem Umfang den Gemeinden zu, denen die Liegenschaften zuzuordnen sind. Bei der Ermittlung der Steuer ist zu unterscheiden zwischen land- und forstwirtschaftlichem Vermögen (Grundsteuer A) und unbebauten und bebauten Grundstücken, die nicht der Land- und Forstwirtschaft zuzuordnen sind (Grundsteuer B). Maßgeblich für die Höhe der Grundsteuer sind der Wert und die Beschaffenheit des Grundbesitzes. Dies verdeutlicht den Objektcharakter der Grundsteuer. Persönliche Verhältnisse des Eigentümers bleiben unberücksichtigt. Während in den alten Bundesländern der Einheitswert eines Grundstückes für die Berechnung der Grundsteuer zugrunde gelegt wird, erfolgt dies in den neuen Bundesländern in Ermangelung nutzbarer Einheitswerte nach einer Ersatzbemessungsgrundlage, d. h. nach der Wohn- bzw. Nutzfläche.

Die Grundsteuer wird zu Beginn eines Kalenderjahres festgesetzt. Besteuerungszeitraum ist das Kalenderjahr.

Die **Gewerbesteuer** wird auf jeden Gewerbebetrieb erhoben, der im Inland betrieben wird. Befreiungen bestehen beispielsweise für Einrichtungen wie Schulen, Krankenhäuser oder Altenpflegeheime. Hat ein Gewerbebetrieb mehrere Betriebsstätten in mehreren Gemeinden, wird die Gewerbesteuer so aufgeteilt, dass jede Gemeinde die für sie maßgebliche Steuer erhebt (hebeberechtigte Gemeinde), d. h. der maßgebende Gewerbesteuermessbetrag wird auf die Betriebsstätten und Zweigniederlassungen von Unternehmen aufgeteilt. Die Gewerbesteuer entsteht nach Ablauf eines Erhebungszeitraumes und fließt den jeweiligen Gemeinden nach Abzug einer Umlage an Bund und Länder zu. Erhebungszeitraum ist das Kalenderjahr oder bei abweichenden Wirtschaftsjahren der entsprechende Zeitraum. Der Gewerbeertrag gilt dabei in dem Jahr als bezogen, in dem das Wirtschaftsjahr endet.

Ist-Aufkommen

Das Ist-Aufkommen ist der von den Steuerpflichtigen einer Gemeinde im Laufe eines Kalenderjahres aufgebrauchte Steuerbetrag der Realsteuern, unabhängig vom Zeitpunkt des Entstehens der Steuerschuld. Dieser Betrag wurde von den Gemeinden tatsächlich innerhalb eines Kalenderjahres vereinnahmt und stand ihnen kassenmäßig zur Verfügung.

Das Ist-Aufkommen stimmt nicht mit den in den Steuerbescheiden für einen Erhebungszeitraum festgesetzten Beträgen überein. Durch nachträgliche Berichtigungen, die andere Zeiträume betreffen als das Berichtsjahr, weicht das kassenmäßige Ist-Aufkommen von dem der Gemeinde zustehenden Steueraufkommen ab.

Da das Ist-Aufkommen der Realsteuern als Vergleichsmaßstab aufgrund unterschiedlicher Hebesätze ungeeignet ist, werden für Steuerkraftvergleiche gesonderte Berechnungsgrundlagen mit vergleichbaren Hebesätzen geschaffen.

Hebesatz

Bei der Berechnung der Realsteuern wird von einem Steuermessbetrag ausgegangen. Durch Anwendung eines Hundertsatzes (Hebesatz) auf den Steuermessbetrag erhält man die geschuldete Steuer.

Der Hebesatz wird durch die heheberechtigte Gemeinde für jeweils ein Kalenderjahr festgesetzt. Dabei kann der jahresgültige Hebesatz bis zum Ablauf des ersten Halbjahres rückwirkend für das gesamte Kalenderjahr geändert werden, danach nur, wenn keine Erhöhung gegenüber der letzten Festsetzung stattfindet. Mit der selbständigen Festlegung der Hebesätze haben die Gemeinden die Möglichkeit, die Höhe ihrer Realsteuereinnahmen zu beeinflussen. Die Festsetzung unterliegt jedoch nach oben der Beschränkung, dass die Gemeinde bei der Einnahmehbeschaffung auf die wirtschaftliche Kraft der Abgabepflichtigen Rücksicht nehmen muss.

Heheberechtigt ist die Gemeinde, in deren Gebiet der Grundbesitz (Grundsteuer) bzw. der Gewerbebetrieb (Gewerbesteuer) liegt.

Steuermessbetrag/Grundbetrag

Der Steuermessbetrag wird für einen Besteuerungszeitraum festgesetzt und ist Grundlage zur Berechnung der Realsteuern. Maßgebend für die Höhe der Steuer ist der im Besteuerungszeitraum geltende Hebesatz. Die Höhe der Steuermessbeträge bilden jedoch keine hinreichende Basis für Schlussfolgerungen auf die tatsächliche Steuerkraft einer Gemeinde innerhalb eines Jahres, d. h. welche tatsächlichen Verhältnisse in einer Gemeinde vorliegen, damit sie sich selbst finanzieren kann, da die jährlichen Einnahmen durch periodenfremde Zahlungsströme beeinflusst werden.

Als Vergleichsmaßstab wird der Grundbetrag in der Statistik zugrunde gelegt. Er wird nach folgender Formel berechnet:

$$\text{Grundbetrag} = \frac{\text{Ist-Aufkommen} \times 100\%}{\text{jahresgültiger Hebesatz}}$$

Der Grundbetrag wird aus den Ist-Aufkommen abgeleitet. Dadurch werden auch die Steuerzahlungen erfasst, die andere Besteuerungszeiträume betreffen, z. B. aufgrund von Steuernachzahlungen oder Steuererstattungen für Vorjahre. Dem Ist-Aufkommen können damit unterschiedliche Hebesätze zugrunde liegen. Die Grundbeträge der Gemeinden werden in einem Zeitraum vergleichbar, indem das Ist-Aufkommen ausschließlich auf den im Betrachtungszeitraum gültigen Hebesatz bezogen wird.

Gewogener Durchschnittshebesatz

Für Gruppen von Gemeinden (z. B. Landkreise, Regierungsbezirke, Land), die Zusammenfassung nach Gemeindegrößenklassen oder in den Fällen, in denen durch Eingemeindungen oder Ausgliederungen von Gemeinden oder Gemeindeteilen mehrere Hebesätze nebeneinander gelten, werden für jede Realsteuerart gewogene Durchschnittshebesätze ermittelt.

Dabei erfolgt die Berechnung nach folgender Formel:

$$\text{Gewogener Durchschnittshebesatz} = \frac{\text{Summe der Ist-Aufkommen} \times 100\%}{\text{Summe der Grundbeträge}}$$

Fiktives Ist-Aufkommen

Das Ist-Aufkommen ist abhängig von den auf die Steuermessbeträge angewendeten Hebesätzen, welche regional verschieden sind. Um auf regionaler Ebene innerhalb eines Bundeslandes eine einheitliche Vergleichsbasis zu schaffen, wird das Fiktive Ist-Aufkommen je Realsteuerart nach folgender Formel berechnet:

$$\text{Fiktives Istaufkommen Land} = \frac{\text{Grundbetrag x gewogener landesdurchschnittlicher Hebesatz}}{100}$$

Für bundesweite Vergleiche wird ein fiktiver Hebesatz verwendet:

$$\text{Fiktives Istaufkommen Bund} = \frac{\text{Grundbetrag x fiktiver Hebesatz Bund}}{100}$$

Die Differenz zwischen dem fiktiven und dem Ist-Aufkommen eines Jahres zeigt, welcher Teil des zusätzlichen Ist-Aufkommens auf Änderungen bei den Hebesätzen zurückzuführen ist.

Gewerbsteuerumlage/Gewerbsteuer - netto

Vom Gewerbesteueraufkommen müssen die Gemeinden eine Umlage an das für sie örtlich zuständige Finanzamt abführen. Die Umlage errechnet man durch Anwenden eines Vervielfältigers auf den Grundbetrag der Gewerbesteuer im Erhebungszeitraum. Der Vervielfältiger beträgt im Jahr 2007 für die neuen Bundesländer 38 Prozent.

Die Umlage ist entsprechend dem Verhältnis von Bundes- und Landesvervielfältiger auf den Bund bzw. das Bundesland aufzuteilen (16 Prozent Bundesvervielfältiger und 22 Prozent Landesvervielfältiger).

Nach Abzug der Gewerbsteuerumlage vom Ist-Aufkommen der Gewerbesteuer erhält man die Gewerbesteuereinnahmen (netto). Im Austausch für diese Gewerbsteuerumlage erhalten die Gemeinden einen Anteil von der Lohnsteuer und der veranlagten Einkommensteuer.

Gemeindeanteil an der Einkommensteuer

Die Gemeinden erhalten 15 Prozent des Jahresaufkommens an der Lohnsteuer und der veranlagten Einkommensteuer sowie 12 Prozent des Jahresaufkommens aus dem Zinsabschlag. Der Gemeindeanteil an der Einkommensteuer wird für jedes Land nach den Steuerbeträgen bemessen, die von den Finanzbehörden im Gebiet des Landes unter Berücksichtigung der Zerlegung vereinnahmt werden.

Die Aufteilung des Gemeindeanteils auf die Gemeinden wird nach einem Schlüssel vorgenommen, dessen Grundlage die Lohn-/ Einkommensteuerstatistik ist. Diese Schlüsselzahl wird für jede Gemeinde ermittelt und entspricht somit dem in einer Dezimalzahl ausgedrückten Anteil am Steueraufkommen. Basis für die Berechnung der Schlüsselzahl und damit des Gemeindeanteils an der Einkommensteuer ist die Lohn-/ Einkommensteuerstatistik 1998.

Die Schlussabrechnung, deren Zahlung erst im Folgejahr erfolgt, wird bei der Ermittlung des Gemeindeanteils in die Berechnung einbezogen.

Gemeindeanteil an der Umsatzsteuer

Anteil, der den Gemeinden in Höhe von 2,08 Prozent des Aufkommens an der Umsatzsteuer zusteht (2,2 Prozent nach Abzug des Vorabanteils des Bundes zur Finanzierung eines zusätzlichen Bundeszuschusses an die Rentenversicherung). Die Verteilung dieses Betrages auf die einzelnen Länder erfolgt jeweils nach Schlüsseln. Grundlage für die Schlüsselberechnung bilden einerseits das Gewerbesteueraufkommen (Summe der Jahre 1992 bis 1997) und andererseits die Anzahl der sozialversicherungspflichtig Beschäftigten (Durchschnitt für die Jahre 1996 bis 1998) eines Bundeslandes.

Die Schlussabrechnung, deren Zahlung erst im Folgejahr erfolgt, wird bei der Ermittlung des Gemeindeanteils in die Berechnung einbezogen.

Realsteueraufbringungskraft und Steuereinnahmekraft

Die **Realsteueraufbringungskraft** wird durch Anwenden landesdurchschnittlicher Hebesätze auf die jeweiligen Grundbeträge der Grundsteuer A, Grundsteuer B und Gewerbesteuer ermittelt. Die Realsteueraufbringungskraft vermindert

um die Gewerbesteuerumlage und Hinzurechnung der Gemeindeanteile an der Einkommen- und der Umsatzsteuer ergibt die **Steuereinnahmekraft**.

Durch Anwendung des jeweiligen gewogenen landesdurchschnittlichen Hebesatzes auf die Grundbeträge wird die Wirkung der unterschiedlichen Hebesatzanspannungen ausgeschaltet. Man erhält für den Berichtszeitraum einen vergleichbaren Maßstab zur Beurteilung der Gemeinden eines Bundeslandes untereinander.

Realsteuerkraft und Gemeindliche Steuerkraft

Die **Realsteuerkraft** wird durch Anwenden fiktiver Hebesätze auf die jeweiligen Grundbeträge der Grundsteuer A, Grundsteuer B und Gewerbesteuer ermittelt. Die fiktiven Hebesätze sind an die Steuerkraftzahlberechnung angelehnt und orientieren sich an § 8 Abs. 1 des Gesetzes über den Finanzausgleich zwischen Bund und Ländern (Finanzausgleichsgesetz – FAG).

Für die Berechnungen im Realsteuervergleich betragen die fiktiven Hebesätze in der:

Grundsteuer A	180 Prozent
Grundsteuer B	210 Prozent
Gewerbesteuer	250 Prozent

Nach Abzug der Gewerbesteuerumlage von der Realsteuerkraft und Hinzurechnung der Gemeindeanteile an der Einkommen- und Umsatzsteuer erhält man die **Gemeindliche Steuerkraft**.

Die fiktiven Hebesätze sind seit 1970 unverändert und ermöglichen daher einen Vergleich mit den Werten der Vorjahre.

Steuereinnahmen der Gemeinden

Im Sinne des Realsteuervergleiches gelten als Steuereinnahmen der Gemeinden die Gemeindeanteile an der Umsatzsteuer und an der Einkommensteuer sowie das Ist-Aufkommen der Grundsteuer und der Gewerbesteuer vermindert um die Gewerbesteuerumlage.

Schlussabrechnung

Beim Gemeindeanteil an der Einkommensteuer und bei der Gewerbesteuerumlage wird jährlich bis zum 1. Februar des auf das Erhebungsjahr folgenden Jahres eine Abrechnung unter Berücksichtigung früher geleisteter Abschläge und Vorauszahlungen durchgeführt. Im Gegensatz zu den Zahlungen, die sich im gemeindlichen Steuerhaushalt eines Jahres als Kassen-Ist niederschlagen, handelt es sich bei der sog. Schlussabrechnung um Einnahmen bzw. Ausgaben, die nicht in einem, sondern für ein bestimmtes Jahr eingenommen bzw. geleistet worden sind.

Einwohnerzahl und Gebietsstand

Der Zuordnung zu den Gemeindegrößenklassen liegt die fortgeschriebene Bevölkerung zum 30. Juni 2007 und der Gebietsstand vom 31. Dezember 2007 zugrunde.

1. Streuung der Hebesätze 2007 nach Steuerarten, Hebesatzkategorien und Gemeindegrößenklassen

Gemeindegrößenklassen (von ... bis unter ... Einwohner)	Gemeinden, die die Steuer erheben	Hebesatzkategorie von ... bis ... %						
		unter 200	201	226	251	276	301	326
		-	-	-	-	-	-	-
		225	250	275	300	325	350	
	Anzahl	Anzahl der Gemeinden						

Grundsteuer A

Kreisfreie Städte								
unter 50 000	1	-	-	-	-	-	-	-
50 000 - 100 000	3	-	-	-	-	2	-	-
100 000 - 200 000	-	-	-	-	-	-	-	-
200 000 - 500 000	1	-	-	-	-	1	-	-
500 000 und mehr	2	-	-	-	-	1	-	1
Zusammen	7	-	-	-	-	4	-	1
Kreisangehörige Gemeinden								
unter 1 000	8	-	-	1	1	4	-	1
1 000 - 3 000	211	1	-	8	27	131	11	31
3 000 - 5 000	123	-	1	5	16	76	12	12
5 000 - 10 000	89	-	-	3	12	46	9	12
10 000 - 20 000	43	-	-	2	5	31	-	3
20 000 - 50 000	21	-	-	2	1	14	2	2
Zusammen	495	1	1	21	62	302	34	61
Insgesamt	502	1	1	21	62	306	34	62

Grundsteuer B

Kreisfreie Städte								
unter 50 000	1	-	-	-	-	-	-	-
50 000 - 100 000	3	-	-	-	-	-	-	-
100 000 - 200 000	-	-	-	-	-	-	-	-
200 000 - 500 000	1	-	-	-	-	-	-	-
500 000 und mehr	2	-	-	-	-	-	-	-
Zusammen	7	-	-	-	-	-	-	-
Kreisangehörige Gemeinden								
unter 1 000	8	-	-	-	-	-	-	2
1 000 - 3 000	211	-	-	-	-	2	-	27
3 000 - 5 000	123	-	-	-	-	-	-	14
5 000 - 10 000	89	-	-	-	-	-	-	6
10 000 - 20 000	43	-	-	-	-	-	-	2
20 000 - 50 000	21	-	-	-	-	-	-	-
Zusammen	495	-	-	-	-	2	-	51
Insgesamt	502	-	-	-	-	2	-	51

Hebesatzkategorie von ... bis ... %							Gewogener Durch- schnitts- hebesatz	Gemeindegrößenklassen (von ... bis unter ... Einwohner)
351 -375	376 -400	401 -425	426 -450	451 -475	476 -500	über 500		
Anzahl der Gemeinden							%	

Grundsteuer A

1	-	-	-	-	-	-	367
1	-	-	-	-	-	-	316
-	-	-	-	-	-	-	-
-	-	-	-	-	-	-	300
-	-	-	-	-	-	-	317
2	-	-	-	-	-	-	315
-	-	-	-	-	1	-	295
-	2	-	-	-	-	-	294
1	-	-	-	-	-	-	295
2	3	2	-	-	-	-	307
1	1	-	-	-	-	-	297
-	-	-	-	-	-	-	301
4	6	2	-	-	1	-	298
6	6	2	-	-	1	-	299

Kreisfreie Städte

unter	50 000
50 000	- 100 000
100 000	- 200 000
200 000	- 500 000
500 000	und mehr

Zusammen**Kreisangehörige Gemeinden**

unter	1 000
1 000	- 3 000
3 000	- 5 000
5 000	- 10 000
10 000	- 20 000
20 000	- 50 000

Zusammen**Insgesamt****Grundsteuer B**

-	-	-	-	-	-	1	577
-	-	1	1	-	1	-	450
-	-	-	-	-	-	-	-
-	-	-	-	1	-	-	475
-	-	-	-	-	1	1	562
-	-	1	1	1	2	2	532
3	2	-	1	-	-	-	373
75	75	11	18	-	1	2	383
31	55	14	7	1	-	1	386
23	40	6	11	1	1	1	392
9	22	4	3	1	1	1	398
1	12	3	4	-	1	-	407
142	206	38	44	3	4	5	394
142	206	39	45	4	6	7	448

Kreisfreie Städte

unter	50 000
50 000	- 100 000
100 000	- 200 000
200 000	- 500 000
500 000	und mehr

Zusammen**Kreisangehörige Gemeinden**

unter	1 000
1 000	- 3 000
3 000	- 5 000
5 000	- 10 000
10 000	- 20 000
20 000	- 50 000

Zusammen**Insgesamt**

Noch: 1. Streuung der Hebesätze 2007 nach Steuerarten, Hebesatzkategorien
und Gemeindegrößenklassen

Gemeindegrößenklassen (von ... bis unter ... Einwohner)	Gemeinden, die die Steuer erheben	Hebesatzkategorie von ... bis ... %						
		0	201	226	251	276	301	326
		- 175	- 225	- 250	- 275	- 300	- 325	- 350
Anzahl		Anzahl der Gemeinden						

Gewerbsteuer

Kreisfreie Städte									
unter 50 000	1	-	-	-	-	-	-	-	-
50 000 - 100 000	3	-	-	-	-	-	-	-	-
100 000 - 200 000	-	-	-	-	-	-	-	-	-
200 000 - 500 000	1	-	-	-	-	-	-	-	-
500 000 und mehr	2	-	-	-	-	-	-	-	-
Zusammen	7	-	-	-	-	-	-	-	-
Kreisangehörige Gemeinden									
unter 1 000	8	-	-	-	-	-	-	-	1
1 000 - 3 000	211	-	-	-	1	2	-	-	13
3 000 - 5 000	123	-	-	-	-	-	2	-	5
5 000 - 10 000	89	-	-	-	-	-	-	-	5
10 000 - 20 000	43	-	-	-	-	-	-	-	1
20 000 - 50 000	21	-	-	-	-	-	-	-	-
Zusammen	495	-	-	-	1	2	2	-	25
Insgesamt	502	-	-	-	1	2	2	-	25

Hebesatzkategorie von ... bis ... %							Gewogener Durch- schnitts- hebesatz	Gemeindegroßenklassen (von ... bis unter ... Einwohner)
351 -375	376 -400	401 -425	426 -450	451 -475	476 -500	über 500		
Anzahl der Gemeinden							%	

Gewerbesteuer

-	-	-	-	-	1	-	490
-	-	1	2	-	-	-	440
-	-	-	-	-	-	-	-
-	-	-	1	-	-	-	450
-	-	-	1	1	-	-	455
-	-	1	4	1	1	-	453
2	5	-	-	-	-	-	378
73	111	5	6	-	-	-	377
46	66	2	2	-	-	-	365
32	48	2	2	-	-	-	380
12	27	3	-	-	-	-	383
3	15	3	-	-	-	-	392
168	272	15	10	-	-	-	381
168	272	16	14	1	1	-	408

Kreisfreie Städte

unter	50 000
50 000	- 100 000
100 000	- 200 000
200 000	- 500 000
500 000	und mehr

Zusammen**Kreisangehörige Gemeinden**

unter	1 000
1 000	- 3 000
3 000	- 5 000
5 000	- 10 000
10 000	- 20 000
20 000	- 50 000

Zusammen**Insgesamt**

2. Ist-Aufkommen, Grundbeträge und Hebesätze der Realsteuern 2007 nach Gemeindegrößenklassen

Gemeindegrößenklassen (von ... bis unter ... Einwohner)	Ist-Aufkommen				Grundbeträge
	insgesamt	Grundsteuer A	Grundsteuer B	Gewerbe- steuer	insgesamt
1 000 €					
Kreisfreie Städte					
unter 50 000	14 298	26	4 754	9 519	2 774
50 000 - 100 000	78 109	166	23 886	54 057	17 637
100 000 - 200 000	-	-	-	-	-
200 000 - 500 000	99 711	140	29 448	70 123	21 829
500 000 und mehr	479 814	429	139 582	339 803	99 704
Zusammen	671 933	761	197 670	473 501	141 943
Kreisangehörige Gemeinden					
unter 1 000	1 443	86	506	851	390
1 000 - 3 000	104 172	4 185	31 818	68 170	27 785
3 000 - 5 000	163 331	3 999	39 001	120 331	44 407
5 000 - 10 000	180 027	2 772	49 619	127 636	47 162
10 000 - 20 000	206 830	1 548	53 588	151 694	53 616
20 000 - 50 000	236 857	760	50 957	185 140	60 062
Zusammen	892 660	13 348	225 490	653 821	233 422
Insgesamt	1 564 592	14 110	423 160	1 127 322	375 365
€ / Einwohner					
Kreisfreie Städte					
unter 50 000	348,31	0,62	115,81	231,88	67,56
50 000 - 100 000	352,99	0,75	107,94	244,29	79,70
100 000 - 200 000	-	-	-	-	-
200 000 - 500 000	406,61	0,57	120,09	285,95	89,02
500 000 und mehr	473,69	0,42	137,80	335,47	98,43
Zusammen	441,92	0,50	130,01	311,42	93,35
Kreisangehörige Gemeinden					
unter 1 000	213,92	12,74	74,99	126,20	57,82
1 000 - 3 000	249,02	10,00	76,06	162,95	66,42
3 000 - 5 000	337,53	8,26	80,60	248,67	91,77
5 000 - 10 000	296,66	4,57	81,77	210,32	77,72
10 000 - 20 000	339,69	2,54	88,01	249,14	88,06
20 000 - 50 000	402,25	1,29	86,54	314,42	102,00
Zusammen	328,97	4,92	83,10	240,95	86,02
Insgesamt	369,53	3,33	99,94	266,25	88,65

Grundbeträge			Gewogener Hebesatz			Gemeindegrößenklassen (von ... bis unter ... Einwohner)
Grundsteuer A	Grundsteuer B	Gewerbe- steuer	Grundsteuer A	Grundsteuer B	Gewerbe- steuer	
1 000 €			%			
7	824	1 943	367	577	490	Kreisfreie Städte
53	5 306	12 278	316	450	440	unter 50 000
-	-	-	-	-	-	50 000 - 100 000
47	6 200	15 583	300	475	450	100 000 - 200 000
136	24 834	74 734	317	562	455	200 000 - 500 000
242	37 164	104 537	315	532	453	500 000 und mehr
						Zusammen
						Kreisangehörige Gemeinden
29	136	225	295	373	378	unter 1 000
1 422	8 300	18 063	294	383	377	1 000 - 3 000
1 355	10 111	32 941	295	386	365	3 000 - 5 000
903	12 662	33 597	307	392	380	5 000 - 10 000
520	13 478	39 618	297	398	383	10 000 - 20 000
252	12 531	47 279	301	407	392	20 000 - 50 000
4 482	57 218	171 723	298	394	381	Zusammen
4 723	94 382	276 259	299	448	408	Insgesamt
€ / Einwohner			%			
0,17	20,07	47,32	367	577	490	Kreisfreie Städte
0,24	23,98	55,49	316	450	440	unter 50 000
-	-	-	-	-	-	50 000 - 100 000
0,19	25,28	63,55	300	475	450	100 000 - 200 000
0,13	24,52	73,78	317	562	455	200 000 - 500 000
0,16	24,44	68,75	315	532	453	500 000 und mehr
						Zusammen
						Kreisangehörige Gemeinden
4,31	20,09	33,41	295	373	378	unter 1 000
3,40	19,84	43,18	294	383	377	1 000 - 3 000
2,80	20,90	68,07	295	386	365	3 000 - 5 000
1,49	20,87	55,36	307	392	380	5 000 - 10 000
0,85	22,14	65,07	297	398	383	10 000 - 20 000
0,43	21,28	80,29	301	407	392	20 000 - 50 000
1,65	21,09	63,28	298	394	381	Zusammen
1,12	22,29	65,25	299	448	408	Insgesamt

3. Ist-Aufkommen, Grundbeträge und Hebesätze der Realsteuern 2007 nach Kreisfreien Städten und Landkreisen

Kreisfreie Stadt Landkreis Regierungsbezirk Land	Ist-Aufkommen				Grundbeträge
	insgesamt	Grundsteuer A	Grundsteuer B	Gewerbe- steuer	insgesamt
	1 000 €				
Chemnitz, Stadt	99 711	140	29 448	70 123	21 829
Plauen, Stadt	23 667	54	6 919	16 695	5 680
Zwickau, Stadt	36 766	61	10 146	26 559	8 177
Annaberg	24 113	167	6 855	17 091	6 427
Chemnitzer Land	42 687	316	11 564	30 807	11 044
Freiberg	84 288	660	11 012	72 616	21 931
Vogtlandkreis	55 232	557	16 319	38 356	14 708
Mittlerer Erzgebirgskreis	19 753	256	6 396	13 101	5 192
Mittweida	39 294	908	12 080	26 306	10 103
Stollberg	22 932	156	6 541	16 234	5 973
Aue-Schwarzenberg	42 022	155	9 674	32 193	10 946
Zwickauer Land	28 730	393	9 044	19 293	7 407
Regierungsbezirk Chemnitz	519 195	3 823	136 000	379 372	129 418
Dresden, Stadt	248 208	178	72 899	175 130	50 462
Görlitz, Stadt	17 675	52	6 820	10 803	3 779
Hoyerswerda, Stadt	14 298	26	4 754	9 519	2 774
Bautzen	40 761	842	10 920	28 999	10 559
Meißen	49 714	804	12 481	36 430	12 982
Niederschlesischer Oberlausitzkreis	47 312	593	7 969	38 750	12 856
Riesa-Großenhain	61 580	749	9 874	50 957	16 022
Löbau-Zittau	33 215	635	10 792	21 788	8 389
Sächsische Schweiz	34 666	594	11 675	22 397	8 672
Weißeritzkreis	35 613	529	10 092	24 992	9 298
Kamenz	48 747	601	12 290	35 856	13 273
Regierungsbezirk Dresden	631 790	5 603	170 565	455 622	149 066
Leipzig, Stadt	231 606	251	66 683	164 673	49 242
Delitzsch	44 193	801	11 830	31 562	11 575
Döbeln	23 632	668	6 171	16 794	6 204
Leipziger Land	53 203	859	13 155	39 189	14 059
Muldentalkreis	38 518	1 034	11 180	26 303	9 831
Torgau-Oschatz	22 455	1 070	7 577	13 808	5 970
Regierungsbezirk Leipzig	413 607	4 684	116 595	292 329	96 881
Freistaat Sachsen	1 564 592	14 110	423 160	1 127 322	375 365

Grundbeträge			Gewogener Hebesatz			Kreisfreie Stadt Landkreis Regierungsbezirk Land
Grundsteuer A	Grundsteuer B	Gewerbe- steuer	Grundsteuer A	Grundsteuer B	Gewerbe- steuer	
1 000 €			%			
47	6 200	15 583	300	475	450	Chemnitz, Stadt
18	1 688	3 975	300	410	420	Plauen, Stadt
20	2 255	5 902	300	450	450	Zwickau, Stadt
57	1 780	4 590	293	385	372	Annaberg
108	2 729	8 207	294	424	375	Chemnitzer Land
230	2 934	18 767	286	375	387	Freiberg
184	4 159	10 365	302	392	370	Vogtlandkreis
91	1 663	3 438	280	385	381	Mittlerer Erzgebirgskreis
295	2 761	7 047	308	437	373	Mittweida
53	1 667	4 253	294	392	382	Stollberg
50	2 512	8 384	312	385	384	Aue-Schwarzenberg
129	2 318	4 960	304	390	389	Zwickauer Land
1 282	32 664	95 471	298	416	397	Regierungsbezirk Chemnitz
64	11 480	38 918	280	635	450	Dresden, Stadt
14	1 364	2 401	360	500	450	Görlitz, Stadt
7	824	1 943	367	577	490	Hoyerswerda, Stadt
283	2 855	7 421	297	382	391	Bautzen
270	3 223	9 489	298	387	384	Meißen
203	2 048	10 605	292	389	365	Niederschlesischer Oberlausitzkreis
252	2 466	13 305	298	400	383	Riesa-Großenhain
215	2 646	5 528	296	408	394	Löbau-Zittau
196	2 850	5 626	304	410	398	Sächsische Schweiz
183	2 563	6 552	289	394	381	Weißeritzkreis
203	3 245	9 825	296	379	365	Kamenz
1 890	35 564	111 612	296	480	408	Regierungsbezirk Dresden
72	13 354	35 816	350	499	460	Leipzig, Stadt
279	3 011	8 285	287	393	381	Delitzsch
225	1 578	4 401	297	391	382	Döbeln
286	3 465	10 308	300	380	380	Leipziger Land
324	2 770	6 737	319	404	390	Muldentalkreis
366	1 975	3 629	293	384	380	Torgau-Oschatz
1 551	26 154	69 176	302	446	423	Regierungsbezirk Leipzig
4 723	94 382	276 259	299	448	408	Freistaat Sachsen

4. Ist-Aufkommen, Grundbeträge und Hebesätze der Realsteuern 2007 nach Kreisfreien Städten und Landkreisen je Einwohner

Kreisfreie Stadt Landkreis Regierungsbezirk Land	Ist-Aufkommen				Grundbeträge
	insgesamt	Grundsteuer A	Grundsteuer B	Gewerbe- steuer	insgesamt
	€ / Einwohner				
Chemnitz, Stadt	406,61	0,57	120,09	285,95	89,02
Plauen, Stadt	347,43	0,79	101,57	245,07	83,39
Zwickau, Stadt	381,60	0,63	105,31	275,66	84,87
Annaberg	294,25	2,04	83,65	208,56	78,42
Chemnitzer Land	323,00	2,39	87,50	233,10	83,57
Freiberg	591,11	4,63	77,23	509,25	153,80
Vogtlandkreis	294,64	2,97	87,06	204,61	78,46
Mittlerer Erzgebirgskreis	225,92	2,93	73,16	149,84	59,38
Mittweida	305,31	7,05	93,86	204,39	78,50
Stollberg	261,19	1,78	74,50	184,90	68,03
Aue-Schwarzenberg	327,42	1,21	75,37	250,84	85,29
Zwickauer Land	227,07	3,11	71,48	152,48	58,54
Regierungsbezirk Chemnitz	343,24	2,53	89,91	250,80	85,56
Dresden, Stadt	490,95	0,35	144,19	346,41	99,81
Görlitz, Stadt	311,13	0,92	120,05	190,17	66,52
Hoyerswerda, Stadt	348,31	0,62	115,81	231,88	67,56
Bautzen	277,03	5,72	74,21	197,09	71,77
Meißen	334,89	5,41	84,07	245,41	87,45
Niederschlesischer Oberlausitzkreis	503,14	6,31	84,75	412,08	136,71
Riesa-Großenhain	549,97	6,69	88,18	455,10	143,09
Löbau-Zittau	237,62	4,54	77,20	155,87	60,02
Sächsische Schweiz	251,47	4,31	84,69	162,47	62,90
Weißeritzkreis	294,61	4,37	83,49	206,75	76,92
Kamenz	329,67	4,07	83,12	242,49	89,77
Regierungsbezirk Dresden	382,58	3,39	103,29	275,90	90,27
Leipzig, Stadt	456,49	0,49	131,43	324,57	97,06
Delitzsch	364,16	6,60	97,48	260,08	95,38
Döbeln	332,08	9,38	86,71	235,99	87,19
Leipziger Land	364,07	5,88	90,02	268,17	96,21
Muldentalkreis	296,89	7,97	86,18	202,74	75,77
Torgau-Oschatz	238,32	11,36	80,41	146,55	63,36
Regierungsbezirk Leipzig	386,56	4,38	108,97	273,21	90,55
Freistaat Sachsen	369,53	3,33	99,94	266,25	88,65

Grundbeträge			Gewogener Hebesatz			Kreisfreie Stadt Landkreis Regierungsbezirk Land
Grundsteuer A	Grundsteuer B	Gewerbe- steuer	Grundsteuer A	Grundsteuer B	Gewerbe- steuer	
€ / Einwohner			%			
0,19	25,28	63,55	300	475	450	Chemnitz, Stadt
0,26	24,77	58,35	300	410	420	Plauen, Stadt
0,21	23,40	61,26	300	450	450	Zwickau, Stadt
0,69	21,72	56,01	293	385	372	Annaberg
0,81	20,65	62,10	294	424	375	Chemnitzer Land
1,62	20,57	131,61	286	375	387	Freiberg
0,98	22,18	55,29	302	392	370	Vogtlandkreis
1,05	19,02	39,32	280	385	381	Mittlerer Erzgebirgskreis
2,29	21,45	54,76	308	437	373	Mittweida
0,61	18,98	48,44	294	392	382	Stollberg
0,39	19,58	65,32	312	385	384	Aue-Schwarzenberg
1,02	18,32	39,20	304	390	389	Zwickauer Land
0,85	21,59	63,12	298	416	397	Regierungsbezirk Chemnitz
0,13	22,71	76,98	280	635	450	Dresden, Stadt
0,25	24,01	42,26	360	500	450	Görlitz, Stadt
0,17	20,07	47,32	367	577	490	Hoyerswerda, Stadt
1,93	19,40	50,44	297	382	391	Bautzen
1,82	21,71	63,92	298	387	384	Meißen
2,16	21,78	112,78	292	389	365	Niederschlesischer Oberlausitzkreis
2,25	22,02	118,83	298	400	383	Riesa-Großenhain
1,54	18,93	39,55	296	408	394	Löbau-Zittau
1,42	20,67	40,81	304	410	398	Sächsische Schweiz
1,51	21,21	54,20	289	394	381	Weißeritzkreis
1,37	21,95	66,44	296	379	365	Kamenz
1,14	21,54	67,59	296	480	408	Regierungsbezirk Dresden
0,14	26,32	70,59	350	499	460	Leipzig, Stadt
2,30	24,81	68,27	287	393	381	Delitzsch
3,16	22,18	61,84	297	391	382	Döbeln
1,96	23,71	70,54	300	380	380	Leipziger Land
2,50	21,35	51,93	319	404	390	Muldentalkreis
3,88	20,97	38,52	293	384	380	Torgau-Oschatz
1,45	24,44	64,65	302	446	423	Regierungsbezirk Leipzig
1,12	22,29	65,25	299	448	408	Freistaat Sachsen

5. Fiktives Ist-Aufkommen, Realsteueraufbringungskraft und Steuereinnahmekraft 2007 nach Gemeindegrößenklassen

Gemeindegrößenklassen (von ... bis unter ... Einwohner)	Fiktives Ist-Aufkommen			Gemeindeanteil an der	
	Grundsteuer A	Grundsteuer B	Gewerbe- steuer	Einkommen- steuer	Umsatz- steuer
1 000 €					
Kreisfreie Städte					
unter 50 000	21	3 694	7 927	5 368	1 607
50 000 - 100 000	157	23 791	50 101	27 020	11 326
100 000 - 200 000	-	-	-	-	-
200 000 - 500 000	140	27 796	63 588	34 904	13 980
500 000 und mehr	405	111 345	304 964	146 138	57 508
Zusammen	722	166 626	426 580	213 429	84 422
Kreisangehörige Gemeinden					
unter 1 000	87	608	920	555	116
1 000 - 3 000	4 248	37 215	73 707	39 932	9 466
3 000 - 5 000	4 046	45 333	134 421	48 563	12 581
5 000 - 10 000	2 697	56 770	137 096	66 675	16 568
10 000 - 20 000	1 555	60 426	161 669	70 846	23 681
20 000 - 50 000	754	56 182	192 929	70 353	22 741
Zusammen	13 388	256 534	700 743	296 924	85 153
Insgesamt	14 110	423 160	1 127 322	510 352	169 575
€ / Einwohner					
Kreisfreie Städte					
unter 50 000	0,51	89,99	193,10	130,75	39,15
50 000 - 100 000	0,71	107,52	226,42	122,11	51,19
100 000 - 200 000	-	-	-	-	-
200 000 - 500 000	0,57	113,35	259,31	142,33	57,01
500 000 und mehr	0,40	109,92	301,07	144,27	56,77
Zusammen	0,47	109,59	280,56	140,37	55,52
Kreisangehörige Gemeinden					
unter 1 000	12,88	90,10	136,35	82,31	17,18
1 000 - 3 000	10,16	88,96	176,19	95,45	22,63
3 000 - 5 000	8,36	93,68	277,79	100,36	26,00
5 000 - 10 000	4,45	93,55	225,91	109,87	27,30
10 000 - 20 000	2,55	99,24	265,52	116,36	38,89
20 000 - 50 000	1,28	95,41	327,65	119,48	38,62
Zusammen	4,93	94,54	258,24	109,42	31,38
Insgesamt	3,33	99,94	266,25	120,54	40,05

Gewerbe- steuer- umlage	Realsteuer- aufbringungs- kraft	Steuer- einnahme- kraft	Realsteuer- kraft	Gemeindliche Steuerkraft	Gemeindegrößenklassen (von ... bis unter ... Einwohner)
1 000 €					
738	11 642	17 879	6 599	12 836	Kreisfreie Städte unter 50 000 50 000 - 100 000 100 000 - 200 000 200 000 - 500 000 500 000 und mehr
4 665	74 049	107 729	41 932	75 613	
-	-	-	-	-	
5 921	91 524	134 486	52 060	95 023	
28 399	416 713	591 960	239 231	414 477	
39 724	593 928	852 055	339 822	597 949	Zusammen
Kreisangehörige Gemeinden					
86	1 614	2 200	900	1 486	unter 1 000
6 864	115 170	157 704	65 147	107 681	1 000 - 3 000
12 518	183 800	232 427	106 024	154 651	3 000 - 5 000
12 767	196 564	267 041	112 207	182 684	5 000 - 10 000
15 055	223 650	303 122	128 285	207 757	10 000 - 20 000
17 966	249 865	324 993	144 966	220 094	20 000 - 50 000
65 255	970 664	1 287 486	557 530	874 352	Zusammen
104 979	1 564 592	2 139 541	897 352	1 472 301	Insgesamt
€ / Einwohner					
17,98	283,60	435,53	160,76	312,69	Kreisfreie Städte unter 50 000 50 000 - 100 000 100 000 - 200 000 200 000 - 500 000 500 000 und mehr
21,08	334,64	486,85	189,50	341,71	
-	-	-	-	-	
24,15	373,23	548,42	212,30	387,49	
28,04	411,40	584,41	236,18	409,19	
26,13	390,62	560,39	223,50	393,26	Zusammen
Kreisangehörige Gemeinden					
12,70	239,33	326,12	133,50	220,29	unter 1 000
16,41	275,31	376,98	155,73	257,40	1 000 - 3 000
25,87	379,84	480,33	219,11	319,60	3 000 - 5 000
21,04	323,91	440,04	184,90	301,04	5 000 - 10 000
24,73	367,32	497,84	210,69	341,22	10 000 - 20 000
30,51	424,34	551,92	246,19	373,78	20 000 - 50 000
24,05	357,71	474,47	205,46	322,22	Zusammen
24,79	369,53	505,32	211,94	347,73	Insgesamt

6. Fiktives Ist-Aufkommen, Realsteueraufbringungskraft und Steuereinnahmekraft 2007 nach Kreisfreien Städten und Landkreisen (in 1 000 €)

Kreisfreie Stadt Landkreis Regierungsbezirk Land	Fiktives Ist-Aufkommen			Gemeindeanteil an der	
	Grundsteuer A	Grundsteuer B	Gewerbe- steuer	Einkommen- steuer	Umsatz- steuer
Chemnitz, Stadt	140	27 796	63 588	34 904	13 980
Plauen, Stadt	53	7 567	16 220	8 541	2 579
Zwickau, Stadt	60	10 109	24 084	12 515	6 883
Annaberg	170	7 980	18 729	7 501	2 205
Chemnitzer Land	321	12 237	33 491	14 484	4 015
Freiberg	688	13 153	76 583	16 062	4 366
Vogtlandkreis	551	18 645	42 297	18 788	4 908
Mittlerer Erzgebirgskreis	273	7 455	14 029	7 798	2 169
Mittweida	880	12 380	28 757	14 099	4 044
Stollberg	159	7 473	17 356	9 311	2 129
Aue-Schwarzenberg	149	11 264	34 210	12 238	3 213
Zwickauer Land	386	10 391	20 240	14 153	3 890
Regierungsbezirk Chemnitz	3 831	146 449	389 586	170 393	54 381
Dresden, Stadt	190	51 471	158 811	79 410	27 654
Görlitz, Stadt	43	6 115	9 797	5 964	1 864
Hoyerswerda, Stadt	21	3 694	7 927	5 368	1 607
Bautzen	846	12 800	30 284	15 696	5 162
Meißen	806	14 450	38 722	19 272	5 858
Niederschlesischer Oberlausitzkreis	606	9 181	43 276	9 457	2 754
Riesa-Großenhain	752	11 055	54 294	12 035	3 287
Löbau-Zittau	642	11 864	22 558	11 631	4 071
Sächsische Schweiz	585	12 779	22 956	15 382	4 131
Weißeritzkreis	547	11 493	26 736	16 108	3 174
Kamenz	607	14 549	40 092	16 483	5 693
Regierungsbezirk Dresden	5 645	159 451	455 452	206 802	65 256
Leipzig, Stadt	214	59 874	146 153	66 728	29 854
Delitzsch	834	13 500	33 807	15 515	4 955
Döbeln	672	7 077	17 959	7 166	2 255
Leipziger Land	854	15 535	42 063	17 925	5 399
Muldentalkreis	967	12 418	27 493	16 311	4 827
Torgau-Oschatz	1 092	8 857	14 809	9 511	2 647
Regierungsbezirk Leipzig	4 634	117 260	282 284	133 157	49 937
Freistaat Sachsen	14 110	423 160	1 127 322	510 352	169 575

Gewerbesteuerumlage	Realsteuer- aufbringungs- kraft	Steuer- einnahme- kraft	Realsteuer- kraft	Gemeindliche Steuerkraft	Kreisfreie Stadt Landkreis Regierungsbezirk Land
5 921	91 524	134 486	52 060	95 023	Chemnitz, Stadt
1 510	23 840	33 450	13 513	23 123	Plauen, Stadt
2 243	34 254	51 409	19 526	36 682	Zwickau, Stadt
1 744	26 879	34 841	15 315	23 277	Annaberg
3 119	46 050	61 430	26 443	41 824	Chemnitzer Land
7 132	90 423	103 720	53 493	66 789	Freiberg
3 939	61 493	81 250	34 978	54 735	Vogtlandkreis
1 306	21 757	30 417	12 251	20 911	Mittlerer Erzgebirgskreis
2 678	42 017	57 483	23 947	39 412	Mittweida
1 616	24 988	34 812	14 229	24 053	Stollberg
3 186	45 624	57 888	26 325	38 590	Aue-Schwarzenberg
1 885	31 017	47 175	17 500	33 657	Zwickauer Land
36 279	539 866	728 361	309 581	498 076	Regierungsbezirk Chemnitz
14 789	210 473	302 747	121 518	213 792	Dresden, Stadt
912	15 955	22 871	8 892	15 808	Görlitz, Stadt
738	11 642	17 879	6 599	12 836	Hoyerswerda, Stadt
2 820	43 930	61 968	25 058	43 096	Bautzen
3 606	53 978	75 502	30 977	52 501	Meißen
4 030	53 063	61 244	31 178	39 359	Niederschlesischer Oberlausitzkreis
5 056	66 100	76 366	38 893	49 159	Riesa-Großenhain
2 101	35 064	48 665	19 764	33 364	Löbau-Zittau
2 138	36 320	53 695	20 402	37 777	Sächsische Schweiz
2 490	38 776	55 568	22 092	38 884	Weißeritzkreis
3 733	55 248	73 691	31 743	50 186	Kamenz
42 413	620 548	850 194	357 117	586 763	Regierungsbezirk Dresden
13 610	206 241	289 213	117 713	200 685	Leipzig, Stadt
3 148	48 141	65 463	27 538	44 859	Delitzsch
1 672	25 708	33 457	14 722	22 472	Döbeln
3 917	58 453	77 860	33 561	52 968	Leipziger Land
2 560	40 877	59 455	23 242	41 820	Muldentalkreis
1 379	24 758	35 537	13 879	24 658	Torgau-Oschatz
26 287	404 178	560 985	230 655	387 462	Regierungsbezirk Leipzig
104 979	1 564 592	2 139 541	897 352	1 472 301	Freistaat Sachsen

7. Fiktives Ist-Aufkommen, Realsteueraufbringungskraft und Steuereinnahmekraft 2007 nach Kreisfreien Städten und Landkreisen (in € je Einwohner)

Kreisfreie Stadt Landkreis Regierungsbezirk Land	Fiktives Ist-Aufkommen			Gemeindeanteil an der	
	Grundsteuer A	Grundsteuer B	Gewerbe- steuer	Einkommen- steuer	Umsatz- steuer
Chemnitz, Stadt	0,57	113,35	259,31	142,33	57,01
Plauen, Stadt	0,78	111,07	238,11	125,38	37,86
Zwickau, Stadt	0,63	104,92	249,98	129,90	71,44
Annaberg	2,08	97,39	228,55	91,53	26,91
Chemnitzer Land	2,43	92,59	253,42	109,60	30,38
Freiberg	4,83	92,24	537,07	112,64	30,62
Vogtlandkreis	2,94	99,46	225,64	100,23	26,18
Mittlerer Erzgebirgskreis	3,12	85,26	160,46	89,19	24,81
Mittweida	6,84	96,19	223,44	109,55	31,42
Stollberg	1,81	85,11	197,68	106,05	24,25
Aue-Schwarzenberg	1,16	87,77	266,56	95,35	25,03
Zwickauer Land	3,05	82,13	159,97	111,86	30,74
Regierungsbezirk Chemnitz	2,53	96,82	257,55	112,65	35,95
Dresden, Stadt	0,38	101,81	314,13	157,07	54,70
Görlitz, Stadt	0,76	107,65	172,45	104,97	32,82
Hoyerswerda, Stadt	0,51	89,99	193,10	130,75	39,15
Bautzen	5,75	86,99	205,82	106,67	35,09
Meißen	5,43	97,34	260,84	129,82	39,46
Niederschlesischer Oberlausitzkreis	6,44	97,64	460,21	100,57	29,29
Riesa-Großenhain	6,71	98,73	484,89	107,48	29,36
Löbau-Zittau	4,59	84,87	161,38	83,20	29,12
Sächsische Schweiz	4,24	92,70	166,52	111,58	29,97
Weißeritzkreis	4,52	95,08	221,18	133,25	26,26
Kamenz	4,11	98,39	271,14	111,47	38,50
Regierungsbezirk Dresden	3,42	96,56	275,80	125,23	39,52
Leipzig, Stadt	0,42	118,01	288,07	131,52	58,84
Delitzsch	6,87	111,25	278,58	127,85	40,83
Döbeln	9,44	99,45	252,37	100,70	31,69
Leipziger Land	5,85	106,31	287,84	122,66	36,95
Muldentalkreis	7,45	95,71	211,91	125,73	37,20
Torgau-Oschatz	11,59	94,00	157,18	100,95	28,09
Regierungsbezirk Leipzig	4,33	109,59	263,82	124,45	46,67
Freistaat Sachsen	3,33	99,94	266,25	120,54	40,05

Gewerbe- steuer- umlage	Realsteuer- aufbringungs- kraft	Steuer- einnahme- kraft	Realsteuer- kraft	Gemeindliche Steuerkraft	Kreisfreie Stadt Landkreis Regierungsbezirk Land
24,15	373,23	548,42	212,30	387,49	Chemnitz, Stadt
22,17	349,96	491,03	198,37	339,44	Plauen, Stadt
23,28	355,53	533,59	202,67	380,73	Zwickau, Stadt
21,28	328,01	425,17	186,89	284,05	Annaberg
23,60	348,44	464,82	200,09	316,47	Chemnitzer Land
50,01	634,14	727,39	375,15	468,40	Freiberg
21,01	328,04	433,43	186,59	291,99	Vogtlandkreis
14,94	248,84	347,90	140,12	239,17	Mittlerer Erzgebirgskreis
20,81	326,47	446,63	186,07	306,23	Mittweida
18,41	284,60	396,49	162,06	273,96	Stollberg
24,82	355,48	451,05	205,11	300,68	Aue-Schwarzenberg
14,90	245,15	372,85	138,31	266,01	Zwickauer Land
23,98	356,90	481,51	204,66	329,27	Regierungsbezirk Chemnitz
29,25	416,31	598,83	240,36	422,88	Dresden, Stadt
16,06	280,86	402,59	156,53	278,26	Görlitz, Stadt
17,98	283,60	435,53	160,76	312,69	Hoyerswerda, Stadt
19,17	298,56	421,15	170,31	292,90	Bautzen
24,29	363,62	508,61	208,67	353,66	Meißen
42,86	564,29	651,29	331,56	418,56	Niederschlesischer Oberlausitzkreis
45,15	590,34	682,02	347,36	439,04	Riesa-Großenhain
15,03	250,85	348,14	141,39	238,69	Löbau-Zittau
15,51	263,46	389,50	147,99	274,04	Sächsische Schweiz
20,60	320,78	459,69	182,76	321,68	Weißeritzkreis
25,25	373,64	498,37	214,67	339,40	Kamenz
25,68	375,77	514,83	216,25	355,31	Regierungsbezirk Dresden
26,83	406,50	570,04	232,01	395,55	Leipzig, Stadt
25,94	396,70	539,43	226,92	369,65	Delitzsch
23,50	361,25	470,15	206,88	315,78	Döbeln
26,80	399,99	532,80	229,66	362,46	Leipziger Land
19,73	315,07	458,27	179,15	322,34	Muldentalkreis
14,64	262,77	377,17	147,31	261,71	Torgau-Oschatz
24,57	377,75	524,30	215,57	362,12	Regierungsbezirk Leipzig
24,79	369,53	505,32	211,94	347,73	Freistaat Sachsen

8. Steuereinnahmen der Gemeinden, Realsteueraufbringungskraft, Steuereinnahmekraft und gewogene Hebesätze 2007 nach Gemeinden

Gemeinde- schlüssel	Gemeinde Landkreis Regierungsbezirk Land	Einwohner am 30.06.2007	Realsteuern				
			Ist-Aufkommen				Gewerbe- steuer- umlage
			zusammen	Grund- steuer A	Grund- steuer B	Gewerbe- steuer	
1 000 €							
14 1 61 000	Chemnitz, Stadt	245 224	99 711	140	29 448	70 123	5 921
14 1 66 000	Plauen, Stadt	68 122	23 667	54	6 919	16 695	1 510
14 1 67 000	Zwickau, Stadt	96 346	36 766	61	10 146	26 559	2 243
14 2 62 000	Dresden, Stadt	505 563	248 208	178	72 899	175 130	14 789
14 2 63 000	Görlitz, Stadt	56 809	17 675	52	6 820	10 803	912
14 2 64 000	Hoyerswerda, Stadt	41 051	14 298	26	4 754	9 519	738
14 3 65 000	Leipzig, Stadt	507 360	231 606	251	66 683	164 673	13 610
	Kreisfreie Städte	1 520 475	671 933	761	197 670	473 501	39 724
14 1 71 010	Annaberg-Buchholz, Stadt	22 655	6 518	13	1 915	4 591	485
14 1 71 030	Bärenstein	2 682	402	2	251	150	15
14 1 71 050	Crottendorf	4 541	1 719	10	375	1 334	145
14 1 71 080	Ehrenfriedersdorf, Stadt	5 225	1 509	5	476	1 028	103
14 1 71 090	Elterlein, Stadt	3 202	5 629	18	319	5 293	529
14 1 71 110	Gelenau/Erzgeb.	4 671	760	8	355	396	41
14 1 71 120	Geyer, Stadt	4 001	1 088	2	362	724	69
14 1 71 190	Jöhstadt, Stadt	3 201	642	14	232	397	42
14 1 71 200	Königswalde	2 388	265	9	147	109	11
14 1 71 210	Mildenaу	3 728	423	20	223	180	18
14 1 71 240	Oberwiesenthal, Kurort, Stadt	2 633	848	8	482	358	36
14 1 71 250	Scheibenberg, Stadt	2 331	362	4	194	164	17
14 1 71 260	Schlettau, Stadt	2 688	569	11	182	376	37
14 1 71 295	Sehmatal	7 265	1 529	15	534	981	98
14 1 71 310	Tannenberg	1 249	271	4	90	177	18
14 1 71 320	Thum, Stadt	5 776	891	9	431	451	43
14 1 71 340	Thermalbad Wiesenbad	3 710	688	16	288	384	39
14 1 71	Landkreis Annaberg	81 946	24 113	167	6 855	17 091	1 744
14 1 73 010	Bernsdorf	2 524	946	13	178	755	71
14 1 73 030	Callenberg	5 596	985	39	311	635	64
14 1 73 060	Gersdorf	4 407	713	9	258	445	45
14 1 73 070	Glauchau, Stadt	25 568	6 315	37	2 514	3 764	372
14 1 73 100	Hohenstein-Ernstthal, Stadt	16 233	4 792	14	1 550	3 228	323
14 1 73 130	Lichtenstein/Sa., Stadt	13 288	5 301	9	1 019	4 273	416
14 1 73 140	Limbach-Oberfrohna, Stadt	26 414	8 022	49	2 477	5 496	536
14 1 73 160	Meerane, Stadt	16 816	7 991	20	1 503	6 468	723
14 1 73 180	Niederfrohna	2 521	272	14	166	92	9
14 1 73 190	Oberlungwitz, Stadt	6 601	2 586	13	536	2 037	206
14 1 73 200	Oberwiera	1 203	280	20	82	178	18
14 1 73 220	Remse	1 912	1 468	15	184	1 269	127
14 1 73 240	Schönberg	1 000	198	22	57	118	12
14 1 73 250	St. Egidien	3 570	2 071	18	391	1 662	162
14 1 73 260	Waldenburg, Stadt	4 506	747	25	337	386	37
14 1 73	Landkreis Chemnitzer Land	132 159	42 687	316	11 564	30 807	3 119
14 1 77 010	Augustusburg, Stadt	5 131	806	11	355	440	42
14 1 77 020	Bobritzsch	4 667	638	48	325	266	26
14 1 77 030	Brand-Erbisdorf, Stadt	11 035	4 280	37	1 008	3 235	328
14 1 77 070	Dorfchemnitz	1 787	304	22	103	179	17
14 1 77 080	Eppendorf	4 709	616	27	265	324	33
14 1 77 110	Falkenau	2 039	466	4	136	325	33

Gewerbe- steuer- netto	Gemeinde- anteil an der Einkommen- steuer	Gemeinde- anteil an der Umsatz- steuer	Steuer- einnahmen insgesamt	Realsteuer- auf- bringungs- kraft	Steuer- einnahme- kraft	Hebesätze			Gemeinde- schlüssel
						Grund- steuer A	Grund- steuer B	Gewerbe- steuer	
1 000 €						%			
64 201	34 904	13 980	142 674	91 524	134 486	300	475	450	14 1 61 000
15 184	8 541	2 579	33 277	23 840	33 450	300	410	420	14 1 66 000
24 316	12 515	6 883	53 921	34 254	51 409	300	450	450	14 1 67 000
160 341	79 410	27 654	340 483	210 473	302 747	280	635	450	14 2 62 000
9 891	5 964	1 864	24 591	15 955	22 871	360	500	450	14 2 63 000
8 781	5 368	1 607	20 535	11 642	17 879	367	577	490	14 2 64 000
151 062	66 728	29 854	314 578	206 241	289 213	350	499	460	14 3 65 000
433 777	213 429	84 422	930 059	593 928	852 055	315	532	453	
4 106	2 315	940	9 288	7 476	10 246	300	380	360	14 1 71 010
135	224	60	671	453	722	290	390	375	14 1 71 030
1 189	406	139	2 120	1 998	2 399	250	390	350	14 1 71 050
925	426	136	1 968	1 656	2 115	300	390	380	14 1 71 080
4 763	289	79	5 468	6 078	5 916	300	380	380	14 1 71 090
355	428	70	1 216	907	1 363	270	350	365	14 1 71 110
655	353	115	1 487	1 146	1 546	280	400	400	14 1 71 120
355	235	51	887	730	975	300	390	360	14 1 71 190
98	199	28	481	296	513	290	390	375	14 1 71 200
162	280	46	732	468	777	300	385	390	14 1 71 210
322	309	101	1 223	894	1 269	340	430	380	14 1 71 240
147	209	57	611	436	685	270	350	365	14 1 71 250
340	227	41	801	614	846	290	390	390	14 1 71 260
883	634	120	2 185	1 698	2 354	300	380	380	14 1 71 295
159	104	17	375	299	403	290	385	380	14 1 71 310
408	562	120	1 530	952	1 591	300	400	400	14 1 71 320
345	299	86	1 033	778	1 124	290	375	375	14 1 71 340
15 347	7 501	2 205	32 075	26 879	34 841	293	385	372	14 1 71
684	253	29	1 157	981	1 192	300	385	405	14 1 73 010
571	555	119	1 595	1 109	1 719	280	370	375	14 1 73 030
401	495	106	1 269	819	1 375	270	350	380	14 1 73 060
3 393	2 796	960	9 700	6 326	9 711	305	490	385	14 1 73 070
2 905	1 897	572	6 937	5 024	7 170	300	450	380	14 1 73 100
3 857	1 368	409	6 662	5 683	7 044	270	380	390	14 1 73 130
4 961	2 968	765	11 220	8 324	11 521	300	440	390	14 1 73 140
5 745	1 765	522	9 555	9 465	11 030	340	400	340	14 1 73 160
83	311	21	595	293	616	330	400	400	14 1 73 180
1 831	823	236	3 439	2 889	3 742	280	365	375	14 1 73 190
160	125	16	403	307	430	280	390	380	14 1 73 200
1 142	166	52	1 560	1 590	1 682	290	390	380	14 1 73 220
107	109	15	310	214	326	290	380	390	14 1 73 240
1 500	385	100	2 394	2 220	2 543	270	380	390	14 1 73 250
349	470	93	1 272	805	1 330	300	390	400	14 1 73 260
27 688	14 484	4 015	58 067	46 050	61 430	294	424	375	14 1 73
398	711	111	1 587	903	1 684	265	360	400	14 1 77 010
240	515	42	1 168	699	1 229	300	390	390	14 1 77 020
2 907	1 263	412	5 627	4 726	6 073	345	385	375	14 1 77 030
161	117	27	431	331	458	300	380	390	14 1 77 070
291	378	88	1 048	727	1 159	270	350	370	14 1 77 080
293	242	17	693	519	746	290	370	380	14 1 77 110

Noch: 8. Steuereinnahmen der Gemeinden, Realsteueraufbringungskraft, Steuereinnahmekraft und gewogene Hebesätze 2007 nach Gemeinden

Gemeinde- schlüssel	Gemeinde Landkreis Regierungsbezirk Land	Einwohner am 30.06.2007	Realsteuern				
			Ist-Aufkommen				Gewerbe- steuer- umlage
			zusammen	Grund- steuer A	Grund- steuer B	Gewerbe- steuer	
1 000 €							
14 1 77 120	Flöha, Stadt	10 448	1 980	10	697	1 272	121
14 1 77 130	Frankenstein	1 200	258	18	68	172	17
14 1 77 140	Frauenstein, Stadt	3 228	824	43	255	526	53
14 1 77 150	Freiberg, Stadt	42 620	56 422	24	3 352	53 045	5 168
14 1 77 170	Großhartmannsdorf	2 762	360	28	183	149	15
14 1 77 180	Großschirma, Stadt	6 083	1 701	48	559	1 094	109
14 1 77 210	Halsbrücke	5 563	1 733	44	448	1 241	124
14 1 77 230	Hilbersdorf	1 446	2 046	4	112	1 929	188
14 1 77 260	Leubsdorf	3 866	609	24	264	321	32
14 1 77 270	Lichtenberg/Erzgeb.	2 923	742	26	215	501	50
14 1 77 290	Mulda/Sa.	2 821	999	23	189	788	81
14 1 77 300	Neuhausen/Erzgeb.	3 165	428	14	235	179	18
14 1 77 320	Niederwiesa	5 213	1 493	12	478	1 003	106
14 1 77 330	Oberschöna	3 666	512	41	238	234	23
14 1 77 340	Oederan, Stadt	7 875	3 064	49	641	2 374	241
14 1 77 350	Rechenberg-Bienenmühle	2 255	314	15	183	115	12
14 1 77 370	Reinsberg	3 228	852	54	264	533	53
14 1 77 380	Sayda, Stadt	2 160	1 233	17	150	1 065	99
14 1 77 400	Weißborn/Erzgeb.	2 702	1 609	16	287	1 306	142
14 1 77	Landkreis Freiberg	142 592	84 288	660	11 012	72 616	7 132
14 1 78 010	Adorf/Vogtl., Stadt	5 653	1 909	13	524	1 372	130
14 1 78 030	Auerbach/Vogtl., Stadt	20 743	5 159	15	1 808	3 336	334
14 1 78 040	Bad Brambach	2 155	540	9	276	255	25
14 1 78 050	Bad Elster, Stadt	3 996	929	5	519	405	41
14 1 78 070	Bergen	1 054	121	3	92	26	2
14 1 78 080	Bösenbrunn	1 330	229	17	74	137	14
14 1 78 100	Burgstein	2 002	267	32	183	53	5
14 1 78 130	Eichigt	1 357	199	13	83	103	10
14 1 78 140	Ellefeld	3 013	786	2	242	543	56
14 1 78 150	Elsterberg, Stadt	4 948	966	13	366	586	61
14 1 78 160	Erlbach	1 872	276	5	109	162	15
14 1 78 170	Falkenstein/Vogtl., Stadt	9 206	2 616	14	817	1 785	181
14 1 78 190	Grünbach, Höhenluftkurort	1 908	339	8	171	160	16
14 1 78 200	Hammerbrücke	1 368	395	2	110	283	28
14 1 78 220	Heinsdorfergrund	2 300	888	12	151	725	76
14 1 78 250	Klingenthal/Sa., Stadt	8 763	2 120	5	812	1 302	132
14 1 78 290	Lengsfeld, Stadt	7 945	2 257	31	654	1 573	159
14 1 78 310	Leubnitz	1 463	126	16	101	8	1
14 1 78 320	Limbach	1 580	427	10	89	329	36
14 1 78 330	Markneukirchen, Stadt	6 886	2 517	15	544	1 958	173
14 1 78 350	Mehltheuer	1 559	257	12	123	122	13
14 1 78 360	Morgenröthe-Rautenkranz	839	322	6	62	254	26
14 1 78 370	Mühlental	1 604	376	18	86	272	28
14 1 78 380	Mühltruff, Stadt	1 873	449	17	168	264	26
14 1 78 390	Mylau, Stadt	2 932	3 191	3	299	2 889	366
14 1 78 400	Netzschkau, Stadt	4 329	858	7	328	522	55
14 1 78 410	Neuensalz	2 369	1 014	17	194	802	87
14 1 78 420	Neumark	3 252	4 344	13	308	4 024	402
14 1 78 440	Neustadt/Vogtl.	1 162	148	4	72	71	7
14 1 78 470	Oelsnitz, Stadt	12 006	4 709	22	1 181	3 506	351
14 1 78 480	Pausa/Vogtl., Stadt	3 790	1 960	23	320	1 617	166

Gewerbe- steuer- netto	Gemeinde- anteil an der Einkommen- steuer	Gemeinde- anteil an der Umsatz- steuer	Steuer- einnahmen insgesamt	Realsteuer- auf- bringungs- kraft	Steuer- einnahme- kraft	Hebesätze			Gemeinde- schlüssel
						Grund- steuer A	Grund- steuer B	Gewerbe- steuer	
1 000 €						%			
1 152	1 231	414	3 503	2 202	3 726	280	350	400	14 1 77 120
155	93	14	348	290	379	270	370	375	14 1 77 130
473	292	71	1 134	887	1 198	320	405	380	14 1 77 140
47 876	5 481	1 598	58 332	59 594	61 504	250	370	390	14 1 77 150
134	227	32	604	396	639	270	410	370	14 1 77 170
984	628	201	2 421	1 877	2 597	280	385	380	14 1 77 180
1 117	549	106	2 264	1 906	2 437	300	379	380	14 1 77 210
1 741	154	51	2 063	2 163	2 180	300	360	390	14 1 77 230
289	323	76	976	681	1 048	290	380	380	14 1 77 260
451	300	41	1 033	805	1 096	300	400	380	14 1 77 270
707	213	110	1 242	1 110	1 353	285	390	370	14 1 77 290
161	229	65	704	479	754	290	395	370	14 1 77 300
897	916	183	2 486	1 625	2 618	300	450	360	14 1 77 320
211	486	49	1 025	565	1 078	280	385	390	14 1 77 330
2 134	732	226	3 782	3 412	4 130	280	370	375	14 1 77 340
103	177	50	529	383	599	250	350	360	14 1 77 350
480	276	148	1 223	955	1 326	280	365	380	14 1 77 370
966	170	68	1 371	1 258	1 396	285	375	410	14 1 77 380
1 165	361	164	1 992	1 932	2 315	250	330	350	14 1 77 400
65 484	16 062	4 366	97 585	90 423	103 720	286	375	387	14 1 77
1 242	568	98	2 444	1 946	2 481	300	440	400	14 1 78 010
3 003	2 196	806	7 827	5 624	8 293	290	400	380	14 1 78 030
229	194	38	746	600	806	300	390	380	14 1 78 040
365	511	88	1 488	968	1 527	350	440	380	14 1 78 050
24	118	17	254	122	255	345	435	435	14 1 78 070
123	96	11	322	254	347	300	370	380	14 1 78 080
47	190	18	470	313	516	300	365	375	14 1 78 100
93	129	10	328	215	344	300	395	390	14 1 78 130
487	310	57	1 097	910	1 221	270	350	370	14 1 78 140
525	427	85	1 416	1 140	1 590	260	350	365	14 1 78 150
147	183	21	464	293	481	280	400	400	14 1 78 160
1 604	830	255	3 521	2 873	3 777	300	400	375	14 1 78 170
144	186	63	572	374	607	300	400	375	14 1 78 190
255	128	48	543	434	582	290	385	380	14 1 78 200
648	202	43	1 056	1 060	1 228	300	300	360	14 1 78 220
1 170	855	280	3 124	2 250	3 253	330	440	375	14 1 78 250
1 413	766	159	3 023	2 517	3 283	375	375	375	14 1 78 290
8	170	12	307	139	320	300	400	365	14 1 78 310
294	134	13	539	507	619	300	350	350	14 1 78 320
1 785	622	208	3 174	2 496	3 154	350	390	430	14 1 78 330
109	177	13	434	299	476	300	380	350	14 1 78 350
228	82	7	386	351	415	500	390	375	14 1 78 360
244	135	9	491	428	543	300	350	370	14 1 78 370
238	185	35	643	472	665	345	435	380	14 1 78 380
2 523	252	75	3 152	4 286	4 246	300	380	300	14 1 78 390
467	387	127	1 316	986	1 445	300	380	360	14 1 78 400
715	230	52	1 209	1 201	1 396	300	350	350	14 1 78 410
3 621	385	129	4 456	4 697	4 809	300	380	380	14 1 78 420
64	90	20	250	173	276	275	360	370	14 1 78 440
3 156	1 254	396	6 009	5 111	6 411	295	400	380	14 1 78 470
1 451	310	55	2 158	2 165	2 364	295	400	370	14 1 78 480

Noch: 8. Steuereinnahmen der Gemeinden, Realsteueraufbringungskraft, Steuereinnahmekraft und gewogene Hebesätze 2007 nach Gemeinden

Gemeinde- schlüssel	Gemeinde Landkreis Regierungsbezirk Land	Einwohner am 30.06.2007	Realsteuern				
			Ist-Aufkommen				Gewerbe- steuer- umlage
			zusammen	Grund- steuer A	Grund- steuer B	Gewerbe- steuer	
1 000 €							
14 1 78 490	Pöhl	2 848	423	18	219	187	19
14 1 78 510	Reichenbach im Vogtland, Stadt	21 332	4 674	15	1 941	2 719	287
14 1 78 520	Reuth	1 027	485	18	74	393	41
14 1 78 540	Rodewisch, Stadt	7 434	1 498	11	626	862	84
14 1 78 610	Schöneck/Vogtl., Stadt	3 614	671	13	347	311	31
14 1 78 620	Steinberg	3 045	483	6	281	196	20
14 1 78 640	Syrau	1 643	188	7	129	52	5
14 1 78 650	Tannenbergstal/Vogtl.	1 496	319	2	132	185	18
14 1 78 660	Theuma	1 154	270	7	96	168	15
14 1 78 670	Tirpersdorf	1 467	291	9	100	182	23
14 1 78 680	Treuen, Stadt	8 833	3 446	25	861	2 561	260
14 1 78 700	Triebel/Vogtl.	1 595	241	18	87	135	14
14 1 78 720	Weischlitz	3 526	1 174	18	335	820	83
14 1 78 730	Werda	1 696	196	6	124	66	7
14 1 78 750	Zwota	1 490	178	4	100	74	7
14 1 78	Vogtlandkreis	187 457	55 232	557	16 319	38 356	3 939
14 1 81 010	Amtsberg	4 159	380	17	272	91	9
14 1 81 030	Börnichen/Erzgeb.	1 085	98	4	57	37	4
14 1 81 040	Borstendorf	1 413	113	4	76	33	4
14 1 81 060	Deutschneudorf	1 156	375	1	85	289	30
14 1 81 080	Drebach	3 497	590	14	240	336	34
14 1 81 110	Gornau/Erzgeb.	4 019	741	14	284	443	45
14 1 81 130	Großolbersdorf	3 161	429	16	204	208	21
14 1 81 140	Großrückerswalde	3 870	584	16	225	343	33
14 1 81 150	Grünhainichen	1 313	756	3	88	665	65
14 1 81 170	Heidersdorf	926	113	4	56	53	6
14 1 81 240	Lengefeld, Stadt	4 664	1 836	21	369	1 445	145
14 1 81 260	Marienberg, Stadt	13 905	3 876	27	1 148	2 700	263
14 1 81 280	Olbernhau, Stadt	10 619	4 505	16	850	3 639	364
14 1 81 285	Pfaffroda	2 992	306	29	179	98	10
14 1 81 300	Pobershau	2 049	259	1	120	139	14
14 1 81 310	Pockau	4 145	748	15	312	420	42
14 1 81 350	Seiffen/Erzgeb., Kurort	2 582	778	5	266	508	51
14 1 81 370	Venusberg	2 329	506	6	201	299	30
14 1 81 380	Waldkirchen/Erzgeb.	1 171	129	3	71	55	5
14 1 81 390	Wolkenstein, Stadt	4 259	618	17	336	265	26
14 1 81 410	Zöblitz, Stadt	2 992	413	9	182	222	24
14 1 81 420	Zschopau, Stadt	11 126	1 600	13	774	814	81
14 1 81	Mittlerer Erzgebirgskreis	87 432	19 753	256	6 396	13 101	1 306
14 1 82 020	Altmittweida	2 089	691	21	216	454	43
14 1 82 040	Lichtenau	7 959	2 363	51	786	1 526	176
14 1 82 060	Burgstädt, Stadt	11 970	3 274	26	1 309	1 939	184
14 1 82 080	Claußnitz	3 431	556	21	246	290	29
14 1 82 100	Erlau	3 564	581	52	230	299	30
14 1 82 120	Frankenberg/Sa., Stadt	16 393	3 828	42	1 436	2 350	238
14 1 82 130	Geringswalde, Stadt	4 910	1 486	40	417	1 029	104
14 1 82 150	Hainichen, Stadt	9 248	2 142	43	910	1 190	121
14 1 82 160	Hartmannsdorf	4 713	5 393	8	755	4 630	517
14 1 82 190	Königsfeld	1 732	253	46	106	101	10
14 1 82 200	Königshain-Wiederau	2 938	314	40	188	86	9

Gewerbe- steuer- netto	Gemeinde- anteil an der Einkommen- steuer	Gemeinde- anteil an der Umsatz- steuer	Steuer- einnahmen insgesamt	Realsteuer- auf- bringungs- kraft	Steuer- einnahme- kraft	Hebesätze			Gemeinde- schlüssel
						Grund- steuer A	Grund- steuer B	Gewerbe- steuer	
1 000 €						%			
167	301	32	736	508	822	270	350	365	14 1 78 490
2 432	2 176	589	7 153	5 275	7 753	250	400	360	14 1 78 510
352	129	21	594	552	661	300	350	365	14 1 78 520
778	820	263	2 497	1 632	2 630	305	390	390	14 1 78 540
280	341	75	1 056	708	1 093	300	430	380	14 1 78 610
176	361	84	909	580	1 006	260	350	375	14 1 78 620
46	215	33	431	218	461	300	380	360	14 1 78 640
166	129	29	459	355	495	290	385	380	14 1 78 650
153	151	15	422	274	425	340	390	435	14 1 78 660
159	181	33	481	394	584	250	330	300	14 1 78 670
2 301	819	253	4 259	3 775	4 588	315	400	375	14 1 78 680
121	141	10	377	290	426	300	330	360	14 1 78 700
737	395	165	1 651	1 324	1 801	280	365	375	14 1 78 720
60	190	37	417	216	437	290	400	380	14 1 78 730
67	137	21	329	187	338	336	416	400	14 1 78 750
34 417	18 788	4 908	74 989	61 493	81 250	302	392	370	14 1 78
81	521	29	920	427	968	300	390	380	14 1 81 010
33	108	6	208	117	227	280	350	380	14 1 81 030
29	115	17	243	147	276	250	330	350	14 1 81 040
259	64	13	421	433	479	260	350	365	14 1 81 060
302	275	88	919	656	985	290	390	375	14 1 81 080
398	508	51	1 256	833	1 347	280	380	375	14 1 81 110
188	251	45	703	481	756	290	380	380	14 1 81 130
310	294	76	920	648	984	290	370	390	14 1 81 140
600	132	65	889	806	939	290	370	390	14 1 81 150
47	71	16	193	146	227	230	330	330	14 1 81 170
1 301	321	90	2 102	1 994	2 260	280	395	380	14 1 81 240
2 437	1 404	455	5 471	4 175	5 771	270	390	390	14 1 81 260
3 276	878	333	5 352	4 928	5 775	280	380	380	14 1 81 280
88	191	49	536	337	567	280	400	380	14 1 81 285
125	181	27	452	303	496	270	360	370	14 1 81 300
378	339	149	1 193	817	1 263	290	400	380	14 1 81 310
457	171	86	985	833	1 040	335	420	380	14 1 81 350
269	152	57	685	582	761	275	360	375	14 1 81 370
49	135	13	271	146	288	290	370	390	14 1 81 380
238	347	51	990	681	1 053	260	400	380	14 1 81 390
198	265	56	711	490	787	275	370	350	14 1 81 410
733	1 076	397	2 991	1 777	3 168	280	390	380	14 1 81 420
11 794	7 798	2 169	28 413	21 757	30 417	280	385	381	14 1 81
411	263	84	995	696	1 000	350	450	400	14 1 82 020
1 351	1 169	258	3 615	2 803	4 055	270	410	330	14 1 82 040
1 754	1 242	318	4 649	3 111	4 487	300	530	400	14 1 82 060
261	394	53	974	619	1 037	250	390	380	14 1 82 080
269	367	79	998	686	1 103	300	330	380	14 1 82 100
2 112	1 943	405	5 939	4 063	6 173	300	440	375	14 1 82 120
925	428	92	1 901	1 621	2 036	350	400	375	14 1 82 130
1 069	1 000	373	3 395	2 263	3 515	310	440	375	14 1 82 150
4 112	625	327	5 827	6 190	6 625	350	540	340	14 1 82 160
91	150	31	424	277	448	330	375	380	14 1 82 190
77	253	32	590	361	637	300	370	375	14 1 82 200

Noch: 8. Steuereinnahmen der Gemeinden, Realsteueraufbringungskraft, Steuereinnahmekraft und gewogene Hebesätze 2007 nach Gemeinden

Gemeinde- schlüssel	Gemeinde Landkreis Regierungsbezirk Land	Einwohner am 30.06.2007	Realsteuern				
			Ist-Aufkommen				Gewerbe- steuer- umlage
			zusammen	Grund- steuer A	Grund- steuer B	Gewerbe- steuer	
1 000 €							
14 1 82 210	Kriebstein	2 533	1 257	44	275	938	93
14 1 82 260	Lunzenau, Stadt	4 954	571	34	406	131	13
14 1 82 280	Mittweida, Stadt	16 152	6 722	43	1 540	5 139	501
14 1 82 300	Mühlau	2 317	1 889	7	299	1 584	145
14 1 82 330	Penig, Stadt	10 238	3 097	79	1 109	1 909	191
14 1 82 350	Rochlitz, Stadt	6 541	1 879	26	593	1 259	126
14 1 82 360	Rossau	3 843	870	64	375	431	44
14 1 82 390	Seelitz	2 023	270	50	137	83	9
14 1 82 410	Striegistal	2 024	180	41	124	15	1
14 1 82 420	Taura	2 634	397	12	210	175	18
14 1 82 450	Tiefenbach	3 484	660	60	221	379	39
14 1 82 460	Wechselburg	2 158	310	35	130	145	15
14 1 82 480	Zettlitz	854	310	24	63	223	22
14 1 82	Landkreis Mittweida	128 702	39 294	908	12 080	26 306	2 678
14 1 88 020	Auerbach	2 892	608	5	218	385	37
14 1 88 050	Burkhardtsdorf	6 787	914	12	478	424	42
14 1 88 080	Erlbach-Kirchberg	1 791	278	13	106	159	17
14 1 88 090	Gornsdorf	2 225	1 778	2	161	1 615	153
14 1 88 100	Hohndorf	3 925	394	3	261	130	12
14 1 88 110	Hormersdorf	1 601	156	5	101	50	5
14 1 88 125	Jahnsdorf/Erzgeb.	5 947	1 096	19	455	621	64
14 1 88 160	Lugau/Erzgeb., Stadt	7 450	1 493	4	487	1 002	98
14 1 88 180	Neukirchen/Erzgeb.	7 237	1 994	15	552	1 427	155
14 1 88 200	Niederdorf	1 346	1 827	7	183	1 637	166
14 1 88 210	Niederwürschnitz	2 956	1 160	3	302	855	81
14 1 88 220	Oelsnitz/Erzgeb., Stadt	12 464	1 771	14	855	902	88
14 1 88 230	Stollberg/Erzgeb., Stadt	12 286	5 148	25	1 141	3 982	403
14 1 88 240	Thalheim/Erzgeb., Stadt	7 319	1 512	4	519	989	94
14 1 88 260	Zwönitz, Stadt	11 573	2 804	25	724	2 055	200
14 1 88	Landkreis Stollberg	87 799	22 932	156	6 541	16 234	1 616
14 1 91 040	Aue, Stadt	18 104	13 123	5	1 471	11 647	1 135
14 1 91 050	Grünhain-Beierfeld, Stadt	6 573	2 002	7	536	1 459	142
14 1 91 070	Bernsbach	4 535	858	3	338	517	52
14 1 91 080	Bockau	2 572	361	5	158	198	21
14 1 91 090	Breitenbrunn/Erzgeb.	6 276	927	10	453	464	48
14 1 91 120	Eibenstock, Stadt	6 407	1 972	29	453	1 490	149
14 1 91 180	Johanngeorgenstadt, Stadt	5 147	798	5	488	305	31
14 1 91 190	Lauter/Sa., Stadt	4 917	801	7	326	468	47
14 1 91 220	Lößnitz, Stadt	10 099	1 897	12	691	1 194	119
14 1 91 230	Markersbach	1 892	4 520	7	134	4 378	438
14 1 91 240	Pöhl	1 248	145	3	78	65	7
14 1 91 250	Raschau	3 917	1 545	6	221	1 318	132
14 1 91 270	Schlema	5 409	975	6	535	435	43
14 1 91 280	Schneeberg, Stadt	16 237	2 868	10	1 154	1 703	160
14 1 91 290	Schönheide	5 222	1 920	6	413	1 502	150
14 1 91 300	Schwarzenberg/Erzgeb., Stadt	18 112	5 133	13	1 452	3 667	377

Gewerbe- steuer- netto	Gemeinde- anteil an der Einkommen- steuer	Gemeinde- anteil an der Umsatz- steuer	Steuer- einnahmen insgesamt	Realsteuer- auf- bringungs- kraft	Steuer- einnahme- kraft	Hebesätze			Gemeinde- schlüssel
						Grund- steuer A	Grund- steuer B	Gewerbe- steuer	
1 000 €						%			
846	237	77	1 479	1 358	1 580	300	385	385	14 1 82 210
118	391	64	1 013	567	1 009	330	460	380	14 1 82 260
4 638	1 756	800	8 778	7 064	9 119	300	420	390	14 1 82 280
1 438	307	85	2 136	1 821	2 068	295	530	414	14 1 82 300
1 718	1 184	456	4 546	3 210	4 659	300	460	380	14 1 82 330
1 133	828	232	2 812	2 043	2 977	300	400	380	14 1 82 350
387	391	93	1 309	927	1 367	330	420	375	14 1 82 360
74	169	22	452	301	483	330	380	360	14 1 82 390
13	171	9	359	194	372	320	400	375	14 1 82 410
158	263	35	678	416	696	270	440	380	14 1 82 420
340	265	57	942	738	1 021	300	380	370	14 1 82 450
130	211	34	540	352	581	330	375	360	14 1 82 460
201	90	30	408	337	435	300	380	380	14 1 82 480
23 628	14 099	4 044	54 759	42 017	57 483	308	437	373	14 1 82
349	239	44	855	622	869	345	435	400	14 1 88 020
382	765	153	1 789	1 024	1 900	290	385	380	14 1 88 050
142	185	18	464	345	531	250	330	350	14 1 88 080
1 461	213	53	1 890	1 845	1 957	280	370	400	14 1 88 090
117	361	44	786	414	807	280	420	400	14 1 88 100
45	158	18	327	180	351	285	375	375	14 1 88 110
557	882	115	2 029	1 257	2 191	280	370	370	14 1 88 125
905	700	158	2 254	1 612	2 373	300	390	390	14 1 88 160
1 273	1 122	197	3 158	2 357	3 521	300	365	350	14 1 88 180
1 472	165	97	1 923	2 010	2 106	285	370	375	14 1 88 200
774	289	91	1 458	1 222	1 521	290	390	400	14 1 88 210
814	1 140	249	3 072	1 967	3 268	285	380	390	14 1 88 220
3 578	1 438	449	6 631	5 490	6 973	360	450	375	14 1 88 230
895	636	159	2 214	1 610	2 312	290	390	400	14 1 88 240
1 855	1 016	285	3 905	3 031	4 132	280	380	390	14 1 88 260
14 618	9 311	2 129	32 756	24 988	34 812	294	392	382	14 1 88
10 512	1 780	837	14 606	13 974	15 457	280	370	390	14 1 91 040
1 317	583	179	2 623	2 135	2 756	280	400	390	14 1 91 050
466	460	54	1 320	952	1 414	290	385	380	14 1 91 070
176	220	27	587	399	625	400	430	350	14 1 91 080
417	605	90	1 574	1 057	1 704	280	380	370	14 1 91 090
1 341	451	114	2 388	2 203	2 618	400	350	380	14 1 91 120
275	460	88	1 316	808	1 326	350	460	380	14 1 91 180
421	460	92	1 305	899	1 404	280	375	380	14 1 91 190
1 075	927	199	2 903	2 133	3 138	270	370	380	14 1 91 220
3 941	176	93	4 351	4 872	4 703	300	370	380	14 1 91 230
58	110	17	265	166	285	300	375	375	14 1 91 240
1 186	394	61	1 868	1 685	2 009	300	375	380	14 1 91 250
391	475	198	1 604	1 043	1 672	335	420	380	14 1 91 270
1 544	1 686	339	4 734	3 021	4 886	290	400	405	14 1 91 280
1 351	399	115	2 283	2 106	2 470	250	380	380	14 1 91 290
3 291	1 916	517	7 189	5 817	7 873	300	370	370	14 1 91 300

Noch: 8. Steuereinnahmen der Gemeinden, Realsteueraufbringungskraft, Steuereinnahmekraft und gewogene Hebesätze 2007 nach Gemeinden

Gemeinde- schlüssel	Gemeinde Landkreis Regierungsbezirk Land	Einwohner am 30.06.2007	Realsteuern				
			Ist-Aufkommen				Gewerbe- steuer- umlage
			zusammen	Grund- steuer A	Grund- steuer B	Gewerbe- steuer	
1 000 €							
14 1 91 310	Sosa	2 129	154	7	112	35	4
14 1 91 320	Stützengrün	3 745	1 184	7	312	865	86
14 1 91 340	Zschorlau	5 801	839	7	349	483	46
14 1 91	Landkreis Aue-Schwarzenberg	128 342	42 022	155	9 674	32 193	3 186
14 1 93 020	Crimmitschau, Stadt	21 856	5 534	73	1 802	3 660	366
14 1 93 030	Crinitzberg	2 230	476	11	157	309	29
14 1 93 080	Dennheritz	1 469	12	15	100	-104	-10
14 1 93 100	Fraureuth	5 681	1 821	22	418	1 381	138
14 1 93 130	Hartenstein, Stadt	4 948	1 433	21	353	1 059	106
14 1 93 140	Hartmannsdorf b. Kirchberg	1 462	143	7	95	41	4
14 1 93 150	Hirschfeld	1 262	344	10	122	212	21
14 1 93 160	Kirchberg, Stadt	9 259	3 360	24	593	2 743	261
14 1 93 190	Langenbernsdorf	3 953	544	30	245	268	27
14 1 93 205	Langenweißbach	2 801	407	13	193	202	20
14 1 93 250	Lichtentanne	7 002	933	26	434	473	45
14 1 93 265	Mülsen	12 487	2 314	42	792	1 480	150
14 1 93 300	Neukirchen/Pleiße	4 327	1 110	16	348	745	71
14 1 93 350	Reinsdorf	8 489	1 644	20	546	1 078	102
14 1 93 490	Werdau, Stadt	23 771	4 202	38	1 807	2 357	239
14 1 93 510	Wildenfels, Stadt	3 974	742	18	254	470	45
14 1 93 520	Wilkau-Haßlau, Stadt	11 554	3 711	7	786	2 918	270
14 1 93	Landkreis Zwickauer Land	126 525	28 730	393	9 044	19 293	1 885
14 2 72 010	Bautzen, Stadt	41 568	18 626	70	3 427	15 129	1 437
14 2 72 020	Bischofswerda, Stadt	12 670	2 384	60	1 124	1 199	111
14 2 72 030	Burkau	2 931	538	37	183	318	32
14 2 72 040	Crostau	1 681	159	6	92	61	6
14 2 72 050	Cunewalde	5 385	1 297	14	345	938	102
14 2 72 060	Demitz-Thumitz	2 971	376	18	184	173	17
14 2 72 065	Doberschau-Gaußig	4 518	833	39	291	502	53
14 2 72 080	Frankenthal	1 052	100	12	49	40	4
14 2 72 110	Göda	3 429	844	59	232	553	55
14 2 72 130	Großdubrau	4 602	845	30	331	484	48
14 2 72 140	Großharthau	3 210	328	27	182	119	12
14 2 72 150	Großpostwitz/O.L.	3 039	1 216	23	250	943	90
14 2 72 160	Guttau	1 681	367	14	115	238	24
14 2 72 170	Hochkirch	2 538	346	44	167	135	14
14 2 72 180	Kirschau	2 536	507	5	280	221	22
14 2 72 200	Königswartha	3 971	969	34	271	663	63
14 2 72 210	Kubschütz	2 866	395	46	191	159	16
14 2 72 220	Malschwitz	3 700	887	55	228	604	57
14 2 72 240	Neschwitz	2 553	391	38	169	185	18
14 2 72 250	Neukirch/Lausitz	5 401	3 106	10	413	2 683	276
14 2 72 260	Obergurig	2 239	1 207	7	213	987	96
14 2 72 270	Puschwitz	990	178	12	88	79	8
14 2 72 280	Radibor	3 519	536	41	226	268	27
14 2 72 290	Rammenau	1 480	170	7	97	66	6
14 2 72 320	Schirgiswalde, Stadt	3 022	430	4	179	246	25
14 2 72 330	Schmölln-Putzkau	3 353	364	20	199	144	15
14 2 72 340	Sohland a. d. Spree	7 475	1 268	21	544	703	72

Gewerbe- steuer- netto	Gemeinde- anteil an der Einkommen- steuer	Gemeinde- anteil an der Umsatz- steuer	Steuer- einnahmen insgesamt	Realsteuer- auf- bringungs- kraft	Steuer- einnahme- kraft	Hebesätze			Gemeinde- schlüssel
						Grund- steuer A	Grund- steuer B	Gewerbe- steuer	
1 000 €						%			
32	176	20	346	175	367	400	380	380	14 1 91 310
778	362	87	1 546	1 277	1 640	280	410	380	14 1 91 320
437	600	87	1 480	901	1 542	290	390	400	14 1 91 340
29 007	12 238	3 213	54 287	45 624	57 888	312	385	384	14 1 91
3 294	1 965	632	7 765	5 916	8 146	350	420	380	14 1 93 020
280	226	65	737	465	726	330	500	400	14 1 93 030
-94	172	125	319	27	333	330	380	400	14 1 93 080
1 243	598	84	2 365	1 998	2 542	300	380	380	14 1 93 100
953	507	225	2 058	1 553	2 179	300	400	380	14 1 93 130
37	136	25	299	157	313	325	400	380	14 1 93 140
190	142	116	581	389	626	280	370	375	14 1 93 150
2 482	1 081	214	4 395	3 503	4 538	320	390	400	14 1 93 160
241	348	54	918	621	996	280	370	375	14 1 93 190
182	293	57	737	452	782	275	385	385	14 1 93 205
428	1 025	227	2 140	1 020	2 228	300	380	400	14 1 93 250
1 330	1 629	276	4 068	2 615	4 369	280	370	375	14 1 93 265
675	449	227	1 716	1 189	1 794	290	380	400	14 1 93 300
975	1 193	200	2 934	1 764	3 054	300	380	400	14 1 93 350
2 118	2 565	739	7 267	4 709	7 775	280	385	375	14 1 93 490
425	455	78	1 230	813	1 301	320	360	400	14 1 93 510
2 648	1 369	547	5 357	3 826	5 472	300	385	410	14 1 93 520
17 408	14 153	3 890	44 888	31 017	47 175	304	390	389	14 1 93
13 692	5 092	2 196	24 478	19 548	25 399	300	380	400	14 2 72 010
1 088	1 344	536	4 153	2 469	4 239	390	410	410	14 2 72 020
286	314	38	858	594	914	300	380	380	14 2 72 030
54	166	8	326	178	345	300	400	360	14 2 72 040
836	494	130	1 819	1 527	2 049	270	370	350	14 2 72 050
156	301	218	878	430	932	270	370	380	14 2 72 060
449	527	117	1 424	971	1 562	300	360	360	14 2 72 065
36	113	16	226	116	241	330	370	350	14 2 72 080
498	345	53	1 187	937	1 280	285	370	380	14 2 72 110
435	488	173	1 457	941	1 553	285	380	380	14 2 72 130
107	322	41	679	387	738	275	360	370	14 2 72 140
853	381	157	1 665	1 265	1 714	305	400	400	14 2 72 150
213	143	28	514	414	561	285	375	370	14 2 72 160
121	278	38	649	405	708	275	360	370	14 2 72 170
199	232	118	835	576	905	300	380	375	14 2 72 180
600	359	89	1 354	1 031	1 416	300	380	400	14 2 72 200
143	300	71	750	450	805	280	370	380	14 2 72 210
547	336	80	1 245	918	1 276	300	415	400	14 2 72 220
166	269	45	687	440	735	285	375	380	14 2 72 240
2 407	545	127	3 502	3 470	3 866	270	370	370	14 2 72 250
890	258	92	1 461	1 288	1 542	290	385	390	14 2 72 260
71	65	20	255	202	279	285	375	380	14 2 72 270
241	327	38	874	598	936	285	380	380	14 2 72 280
60	172	41	377	195	402	250	370	390	14 2 72 290
222	272	48	725	475	770	290	390	380	14 2 72 320
130	364	83	796	429	861	290	360	370	14 2 72 330
631	680	154	2 030	1 441	2 202	270	380	370	14 2 72 340

Noch: 8. Steuereinnahmen der Gemeinden, Realsteueraufbringungskraft, Steuereinnahmekraft und gewogene Hebesätze 2007 nach Gemeinden

Gemeinde- schlüssel	Gemeinde Landkreis Regierungsbezirk Land	Einwohner am 30.06.2007	Realsteuern				
			Ist-Aufkommen				Gewerbe- steuer- umlage
			zusammen	Grund- steuer A	Grund- steuer B	Gewerbe- steuer	
1 000 €							
14 2 72 350	Steinigtwolmsdorf	3 333	459	8	178	273	26
14 2 72 380	Weißenberg, Stadt	3 490	693	72	274	348	30
14 2 72 390	Wilthen, Stadt	5 935	943	7	398	538	55
14 2 72	Landkreis Bautzen	147 138	40 761	842	10 920	28 999	2 820
14 2 80 040	Coswig, Stadt	22 163	4 471	17	1 880	2 574	245
14 2 80 065	Diera-Zehren	3 752	572	57	224	291	29
14 2 80 150	Käbschütztal	2 924	538	89	172	277	28
14 2 80 160	Ketzerbachtal	2 834	1 338	69	247	1 022	105
14 2 80 170	Klipphausen	6 137	4 765	83	499	4 183	461
14 2 80 190	Leuben-Schleinitz	1 543	184	42	100	42	4
14 2 80 210	Lommatzsch, Stadt	5 717	1 657	154	473	1 030	103
14 2 80 240	Meißen, Stadt	27 947	8 869	30	2 419	6 421	610
14 2 80 260	Moritzburg	8 165	2 164	22	660	1 482	152
14 2 80 270	Niederau	4 160	1 113	34	280	799	87
14 2 80 280	Nossen, Stadt	7 335	2 410	78	660	1 671	180
14 2 80 310	Radebeul, Stadt	33 182	16 394	15	3 109	13 270	1 261
14 2 80 320	Radeburg, Stadt	7 890	2 930	40	664	2 226	226
14 2 80 400	Triebischtal	4 557	889	64	337	488	50
14 2 80 440	Weinböhla	10 142	1 421	10	757	654	66
14 2 80	Landkreis Meißen	148 448	49 714	804	12 481	36 430	3 606
14 2 84 010	Bad Muskau, Stadt	3 980	630	6	414	210	20
14 2 84 020	Boxberg/O.L.	4 009	21 104	20	606	20 478	2 288
14 2 84 040	Gablenz	1 846	163	5	138	19	2
14 2 84 060	Groß Düben	1 294	108	7	83	18	2
14 2 84 090	Hähnichen	1 457	198	19	93	86	8
14 2 84 106	Hohendubrau	2 201	468	30	144	294	29
14 2 84 110	Horka	1 975	292	23	164	105	10
14 2 84 130	Klitten	1 436	209	17	86	106	11
14 2 84 140	Kodersdorf	2 585	917	33	221	663	67
14 2 84 150	Königshain	1 301	160	18	87	55	6
14 2 84 160	Krauschwitz	3 879	931	11	360	560	56
14 2 84 170	Kreba-Neudorf	1 037	169	10	89	70	7
14 2 84 230	Markersdorf	4 284	887	68	336	483	47
14 2 84 240	Mücka	1 238	185	8	97	80	7
14 2 84 265	Neißeau	1 938	206	30	122	53	5
14 2 84 280	Niesky, Stadt	10 667	2 665	20	1 033	1 611	161
14 2 84 300	Quitzdorf am See	1 437	258	13	126	119	12
14 2 84 310	Reichenbach/O.L., Stadt	4 221	652	56	348	248	24
14 2 84 330	Rietschen	2 939	398	20	215	164	17
14 2 84 350	Rothenburg/O.L., Stadt	5 607	1 180	30	442	708	72
14 2 84 360	Schleife	2 814	757	11	211	536	54
14 2 84 370	Schöpstal	2 682	400	34	206	160	16
14 2 84 380	Sohland a. Rotstein	1 410	120	20	83	17	2
14 2 84 400	Trebendorf	1 052	400	5	60	335	32
14 2 84 430	Vierkirchen	1 930	314	34	142	138	14

Gewerbe- steuer- netto	Gemeinde- anteil an der Einkommen- steuer	Gemeinde- anteil an der Umsatz- steuer	Steuer- einnahmen insgesamt	Realsteuer- auf- bringungs- kraft	Steuer- einnahme- kraft	Hebesätze			Gemeinde- schlüssel
						Grund- steuer A	Grund- steuer B	Gewerbe- steuer	
1 000 €						%			
247	260	85	779	488	808	250	400	400	14 2 72 350
317	315	94	1 071	678	1 056	340	425	435	14 2 72 380
482	633	227	1 748	1 070	1 875	280	380	370	14 2 72 390
26 179	15 696	5 162	58 799	43 930	61 968	297	382	391	14 2 72
2 329	3 298	921	8 445	4 804	8 779	300	390	400	14 2 80 040
262	415	57	1 014	644	1 086	285	375	375	14 2 80 065
250	244	70	824	604	890	280	365	380	14 2 80 150
917	231	77	1 541	1 520	1 723	270	350	370	14 2 80 160
3 722	827	300	5 432	5 679	6 346	270	350	345	14 2 80 170
38	124	15	319	214	350	280	360	380	14 2 80 190
927	515	182	2 251	1 735	2 328	340	430	380	14 2 80 210
5 811	3 135	1 054	12 448	9 291	12 870	300	400	400	14 2 80 240
1 330	1 177	125	3 314	2 479	3 629	300	360	370	14 2 80 260
712	519	163	1 709	1 353	1 948	250	330	350	14 2 80 270
1 492	697	277	3 204	2 719	3 513	408	404	353	14 2 80 280
12 009	5 245	2 077	22 455	17 037	23 099	300	400	400	14 2 80 310
2 000	923	262	3 890	3 267	4 226	300	370	375	14 2 80 320
438	480	149	1 468	1 017	1 596	270	370	370	14 2 80 400
588	1 440	130	2 924	1 616	3 120	250	380	375	14 2 80 440
32 824	19 272	5 858	71 238	53 978	75 502	298	387	384	14 2 80
190	331	69	1 010	633	1 013	300	450	400	14 2 84 010
18 190	381	603	19 800	25 416	24 113	286	327	340	14 2 84 020
17	181	29	370	183	390	300	400	350	14 2 84 040
16	120	13	240	128	259	285	370	380	14 2 84 060
78	116	6	312	219	333	285	375	400	14 2 84 090
265	166	46	650	509	691	300	395	380	14 2 84 106
95	190	39	511	326	545	295	385	385	14 2 84 110
96	125	20	343	238	372	280	370	375	14 2 84 130
596	241	47	1 137	1 019	1 239	300	375	375	14 2 84 140
50	134	11	300	185	324	280	370	375	14 2 84 150
504	347	68	1 291	1 032	1 392	290	385	380	14 2 84 160
63	74	20	255	181	267	300	400	400	14 2 84 170
436	465	132	1 436	967	1 517	285	385	390	14 2 84 230
73	105	24	306	192	313	320	415	410	14 2 84 240
48	153	16	369	236	399	285	375	375	14 2 84 265
1 450	1 239	368	4 110	2 851	4 297	335	420	380	14 2 84 280
107	129	7	382	288	412	290	385	380	14 2 84 300
224	360	71	1 059	695	1 102	320	400	400	14 2 84 310
147	226	59	666	461	728	300	370	370	14 2 84 330
637	530	164	1 803	1 329	1 952	300	375	375	14 2 84 350
482	294	50	1 048	842	1 133	285	370	380	14 2 84 360
144	339	138	861	456	917	285	375	375	14 2 84 370
15	114	14	247	139	265	285	375	375	14 2 84 380
303	82	33	483	424	507	300	350	400	14 2 84 400
124	132	14	446	366	498	275	360	370	14 2 84 430

Noch: 8. Steuereinnahmen der Gemeinden, Realsteueraufbringungskraft, Steuereinnahmekraft und gewogene Hebesätze 2007 nach Gemeinden

Gemeinde- schlüssel	Gemeinde Landkreis Regierungsbezirk Land	Einwohner am 30.06.2007	Realsteuern				
			Ist-Aufkommen				Gewerbe- steuer- umlage
			zusammen	Grund- steuer A	Grund- steuer B	Gewerbe- steuer	
1 000 €							
14 2 84 440	Waldhufen	2 776	346	31	179	136	14
14 2 84 460	Weißkeißel	1 435	201	8	103	91	9
14 2 84 470	Weißwasser/O.L., Stadt	20 604	12 993	6	1 779	11 207	1 039
14 2 84	Niederschlesischer Oberlausitzkreis	94 034	47 312	593	7 969	38 750	4 030
14 2 85 050	Ebersbach	4 841	1 015	89	437	488	50
14 2 85 070	Glaubitz	2 056	2 646	11	212	2 423	242
14 2 85 090	Gröditz, Stadt	7 639	15 188	4	731	14 452	1 408
14 2 85 100	Großenhain, Stadt	15 757	5 311	39	1 469	3 804	380
14 2 85 130	Lampertswalde	1 979	3 417	26	327	3 065	311
14 2 85 160	Hirschstein	2 402	475	45	149	282	28
14 2 85 180	Nauwalde	1 091	250	14	64	172	17
14 2 85 190	Nünchritz	6 389	2 663	33	550	2 080	198
14 2 85 220	Priestewitz	3 507	1 029	73	257	698	70
14 2 85 250	Riesa, Stadt	35 895	19 159	65	3 228	15 866	1 587
14 2 85 270	Röderaue	3 246	339	21	203	115	12
14 2 85 300	Schönfeld	2 022	260	23	149	88	9
14 2 85 320	Stauchitz	3 466	402	67	239	96	10
14 2 85 330	Strehla, Stadt	4 107	506	37	329	140	15
14 2 85 350	Tauscha	1 504	128	11	95	22	2
14 2 85 360	Thiendorf	2 257	821	32	277	512	52
14 2 85 370	Weißig a. Raschütz	951	118	21	53	44	5
14 2 85 390	Wildenhain	1 710	210	31	107	71	7
14 2 85 400	Wülknitz	1 809	398	22	133	242	24
14 2 85 410	Zabeltitz	2 913	410	38	192	180	18
14 2 85 420	Zeithain	6 429	6 835	45	675	6 115	612
14 2 85	Landkreis Riesa-Großenhain	111 970	61 580	749	9 874	50 957	5 056
14 2 86 010	Beiersdorf	1 289	442	5	88	349	35
14 2 86 020	Bernstadt a. d. Eigen, Stadt	3 965	2 604	61	272	2 271	230
14 2 86 030	Berthelsdorf	1 742	242	17	92	134	13
14 2 86 040	Bertsdorf-Hörnitz	2 471	307	20	166	121	11
14 2 86 060	Dürrhennersdorf	1 169	170	6	60	104	14
14 2 86 070	Ebersbach/Sa., Stadt	8 551	1 439	9	625	806	73
14 2 86 090	Eibau	4 839	688	13	273	402	41
14 2 86 100	Friedersdorf	1 426	409	7	72	330	33
14 2 86 110	Großhennersdorf	1 546	142	22	76	44	4
14 2 86 120	Großschönau	6 375	1 161	17	507	637	64
14 2 86 130	Großschweidnitz	1 418	178	7	83	88	9
14 2 86 140	Hainewalde	1 739	151	10	109	32	3
14 2 86 160	Herrnhut, Stadt	2 775	690	15	170	504	50
14 2 86 180	Jonsdorf, Kurort	1 821	226	2	127	97	10
14 2 86 210	Lawalde	2 097	319	15	133	171	16
14 2 86 220	Leutersdorf	4 084	636	13	244	379	38
14 2 86 230	Löbau, Stadt	17 427	5 243	96	1 446	3 701	352
14 2 86 240	Mittelherwigsdorf	4 130	750	49	291	410	42
14 2 86 260	Neugersdorf, Stadt	6 182	2 243	2	594	1 648	165
14 2 86 270	Neusalza-Spremberg, Stadt	2 412	475	7	163	305	32
14 2 86 280	Niedercunnersdorf	1 670	233	13	85	136	14
14 2 86 300	Obercunnersdorf	2 152	529	13	108	408	41
14 2 86 315	Oderwitz	5 770	773	36	380	357	36

Gewerbe- steuer- netto	Gemeinde- anteil an der Einkommen- steuer	Gemeinde- anteil an der Umsatz- steuer	Steuer- einnahmen insgesamt	Realsteuer- auf- bringungs- kraft	Steuer- einnahme- kraft	Hebesätze			Gemeinde- schlüssel
						Grund- steuer A	Grund- steuer B	Gewerbe- steuer	
1 000 €						%			
122	225	53	610	416	680	270	350	365	14 2 84 440
81	138	8	339	227	364	290	380	380	14 2 84 460
10 168	2 520	633	15 107	13 106	15 221	300	410	410	14 2 84 470
34 720	9 457	2 754	55 493	53 063	61 244	292	389	365	14 2 84
438	496	113	1 573	1 150	1 709	300	375	370	14 2 85 050
2 181	227	48	2 680	2 857	2 891	290	390	380	14 2 85 070
13 044	674	222	14 675	15 854	15 341	350	450	390	14 2 85 090
3 424	1 733	537	7 200	5 790	7 679	300	395	380	14 2 85 100
2 754	190	136	3 433	3 764	3 780	280	365	375	14 2 85 130
254	216	31	694	538	756	300	350	380	14 2 85 160
155	97	15	345	280	375	280	370	375	14 2 85 180
1 883	929	133	3 527	2 771	3 635	300	400	400	14 2 85 190
629	373	43	1 375	1 121	1 467	290	390	380	14 2 85 220
14 279	4 026	1 254	22 852	20 548	24 242	300	420	380	14 2 85 250
104	313	58	699	382	742	330	380	380	14 2 85 270
79	211	62	524	301	565	280	370	375	14 2 85 300
86	339	43	774	454	826	350	365	380	14 2 85 320
126	392	117	1 000	564	1 059	300	400	360	14 2 85 330
19	169	20	315	159	346	260	350	365	14 2 85 350
460	220	123	1 112	939	1 230	260	360	375	14 2 85 360
40	68	17	199	140	221	270	350	365	14 2 85 370
64	174	20	396	251	437	270	350	370	14 2 85 390
218	158	70	601	440	644	290	380	380	14 2 85 400
162	269	26	688	470	747	280	365	380	14 2 85 410
5 504	758	200	7 182	7 327	7 673	340	420	380	14 2 85 420
45 901	12 035	3 287	71 845	66 100	76 366	298	400	383	14 2 85
314	93	12	513	469	539	350	440	380	14 2 86 010
2 041	296	266	2 935	2 860	3 191	285	375	375	14 2 86 020
120	125	12	366	268	392	290	385	380	14 2 86 030
109	211	15	521	319	534	320	420	400	14 2 86 040
90	104	25	285	253	368	200	300	275	14 2 86 060
733	768	165	2 299	1 458	2 318	320	420	420	14 2 86 070
361	404	103	1 154	787	1 254	280	370	370	14 2 86 090
296	114	19	508	453	553	280	370	375	14 2 86 100
40	107	29	274	157	289	290	380	400	14 2 86 110
574	450	158	1 704	1 269	1 813	300	400	380	14 2 86 120
79	175	14	357	200	380	310	380	375	14 2 86 130
28	143	39	331	168	347	280	400	380	14 2 86 140
454	251	88	978	758	1 047	290	380	380	14 2 86 160
87	184	18	419	248	441	300	400	380	14 2 86 180
155	195	32	529	337	548	320	400	400	14 2 86 210
340	316	64	977	726	1 067	280	365	375	14 2 86 220
3 349	1 681	809	7 381	5 537	7 675	290	390	400	14 2 86 230
368	346	69	1 123	845	1 218	285	375	375	14 2 86 240
1 483	530	271	2 879	2 363	2 998	340	450	380	14 2 86 260
273	157	62	662	558	745	265	350	365	14 2 86 270
122	149	28	396	262	425	285	375	375	14 2 86 280
366	167	31	685	578	734	305	400	375	14 2 86 300
321	454	189	1 380	867	1 474	300	380	380	14 2 86 315

Noch: 8. Steuereinnahmen der Gemeinden, Realsteueraufbringungskraft, Steuereinnahmekraft und gewogene Hebesätze 2007 nach Gemeinden

Gemeinde- schlüssel	Gemeinde Landkreis Regierungsbezirk Land	Einwohner am 30.06.2007	Realsteuern				
			Ist-Aufkommen				Gewerbe- steuer- umlage
			zusammen	Grund- steuer A	Grund- steuer B	Gewerbe- steuer	
1 000 €							
14 2 86 320	Olbersdorf	5 708	869	7	487	375	34
14 2 86 330	Oppach	2 958	443	4	170	268	28
14 2 86 340	Ostritz, Stadt	2 790	471	21	210	241	21
14 2 86 360	Oybin	1 579	271	4	179	89	8
14 2 86 370	Rosenbach	1 684	318	27	89	202	21
14 2 86 390	Schönau-Berzdorf a. d. Eigen	1 746	177	22	93	62	6
14 2 86 400	Schönbach	1 343	483	5	116	361	39
14 2 86 410	Seifhennersdorf, Stadt	4 527	1 017	15	409	594	56
14 2 86 430	Strahwalde	793	102	9	54	39	4
14 2 86 470	Zittau, Stadt	29 605	9 014	68	2 823	6 123	556
14 2 86	Landkreis Löbau-Zittau	139 783	33 215	635	10 792	21 788	2 101
	Bad Gottleuba-Berggießhübel,						
14 2 87 015	Stadt	5 986	997	59	558	380	34
14 2 87 020	Bad Schandau, Stadt	2 995	746	6	343	397	38
14 2 87 040	Bahretal	2 354	445	31	169	245	24
14 2 87 090	Dohma	2 092	434	18	154	262	25
14 2 87 100	Dohna, Stadt	6 114	2 337	24	468	1 846	180
14 2 87 110	Dürrröhrsdorf-Dittersbach	4 566	838	49	341	448	45
14 2 87 120	Gohrisch	2 205	315	17	167	131	12
14 2 87 140	Heidenau, Stadt	16 598	5 399	7	1 530	3 863	367
14 2 87 160	Hohnstein, Stadt	3 648	436	47	275	114	10
14 2 87 180	Kirnitzschtal	2 194	220	18	140	62	6
14 2 87 190	Königstein/Sächs. Schw., Stadt	2 792	1 459	9	267	1 183	112
14 2 87 230	Liebstadt, Stadt	1 363	160	28	100	33	3
14 2 87 240	Lohmen	3 246	302	19	183	100	10
14 2 87 260	Müglitztal	2 184	458	21	197	240	21
14 2 87 270	Neustadt i. Sa., Stadt	14 538	3 354	47	1 303	2 004	190
14 2 87 290	Pirna, Stadt	39 626	12 121	41	3 496	8 583	815
14 2 87 300	Porschdorf	1 286	132	8	84	40	4
14 2 87 310	Rathen, Kurort	416	143	2	49	92	9
14 2 87 320	Rathmannsdorf	1 080	117	3	74	40	4
14 2 87 330	Reinhardtsdorf-Schöna	1 588	150	14	107	30	3
14 2 87 350	Rosenthal-Bielatal	1 706	197	13	132	52	5
14 2 87 370	Sebnitz, Stadt	8 894	2 277	17	812	1 447	138
14 2 87 380	Stadt Wehlen, Stadt	1 727	216	15	147	54	5
14 2 87 390	Stolpen, Stadt	6 000	1 101	57	373	671	69
14 2 87 400	Struppen	2 657	312	26	207	80	8
14 2 87	Landkreis Sächsische Schweiz	137 855	34 666	594	11 675	22 397	2 138
14 2 90 010	Altenberg, Stadt	5 859	1 617	19	549	1 049	105
14 2 90 020	Bannewitz	10 785	1 888	27	740	1 122	115
14 2 90 080	Dippoldiswalde, Stadt	10 535	2 692	46	827	1 820	184
14 2 90 100	Dorfhain	1 204	424	7	95	321	31
14 2 90 130	Freital, Stadt	39 133	10 222	27	2 997	7 199	720
14 2 90 140	Geising, Stadt	3 209	624	36	291	298	30
14 2 90 150	Glashütte, Stadt	4 491	4 577	25	330	4 222	401
14 2 90 180	Hartmannsdorf-Reichenau	1 192	251	15	95	142	14
14 2 90 200	Hermsdorf/Erzgeb.	976	157	8	81	67	6
14 2 90 220	Höckendorf	3 047	335	27	192	117	12
14 2 90 260	Kreischa	4 436	1 675	36	636	1 002	104
14 2 90 350	Pretzschendorf	4 369	1 167	40	290	837	87

Gewerbe- steuer- netto	Gemeinde- anteil an der Einkommen- steuer	Gemeinde- anteil an der Umsatz- steuer	Steuer- einnahmen insgesamt	Realsteuer- auf- bringungs- kraft	Steuer- einnahme- kraft	Hebesätze			Gemeinde- schlüssel
						Grund- steuer A	Grund- steuer B	Gewerbe- steuer	
1 000 €						%			
341	571	68	1 474	868	1 472	320	440	420	14 2 86 320
241	206	56	677	507	741	280	370	370	14 2 86 330
220	210	44	704	471	704	330	420	430	14 2 86 340
81	174	21	458	276	463	330	440	400	14 2 86 360
181	129	15	441	362	485	290	380	360	14 2 86 370
56	122	26	319	202	344	285	375	375	14 2 86 390
323	119	85	649	560	726	300	375	355	14 2 86 400
538	325	99	1 385	1 079	1 446	300	400	400	14 2 86 410
35	56	9	163	105	167	340	435	380	14 2 86 430
5 567	2 298	1 132	11 888	8 894	11 768	316	442	419	14 2 86 470
19 687	11 631	4 071	46 815	35 064	48 665	296	408	394	14 2 86
346	686	130	1 779	972	1 755	355	445	430	14 2 87 015
360	281	114	1 103	795	1 152	300	400	400	14 2 87 020
220	234	48	703	493	751	280	385	380	14 2 87 040
237	240	46	695	458	719	300	400	400	14 2 87 090
1 666	861	170	3 189	2 576	3 428	250	340	390	14 2 87 100
403	487	92	1 372	912	1 445	285	410	375	14 2 87 110
119	199	22	523	328	536	320	420	400	14 2 87 120
3 496	1 987	582	7 601	5 662	7 864	295	400	400	14 2 87 140
104	308	41	775	448	787	305	420	430	14 2 87 160
56	169	14	397	262	439	290	360	370	14 2 87 180
1 071	259	160	1 766	1 515	1 821	335	400	400	14 2 87 190
30	125	23	305	169	314	310	410	400	14 2 87 230
90	340	63	695	358	751	275	360	370	14 2 87 240
219	264	27	728	446	716	345	435	435	14 2 87 260
1 813	1 572	433	5 168	3 552	5 366	300	400	400	14 2 87 270
7 768	4 785	1 542	17 632	12 322	17 833	350	444	400	14 2 87 290
36	111	9	249	151	268	285	375	390	14 2 87 300
84	44	5	183	155	195	290	370	400	14 2 87 310
36	105	21	239	125	247	300	410	400	14 2 87 320
27	119	12	278	164	291	300	400	400	14 2 87 330
46	154	22	367	240	410	260	350	380	14 2 87 350
1 310	912	366	3 417	2 403	3 544	320	400	400	14 2 87 370
50	189	24	425	215	424	345	435	435	14 2 87 380
602	646	144	1 822	1 281	2 002	270	350	370	14 2 87 390
72	305	21	631	319	637	345	435	390	14 2 87 400
20 259	15 382	4 131	52 042	36 320	53 695	304	410	398	14 2 87
944	656	126	2 294	1 801	2 479	300	375	380	14 2 90 010
1 006	1 997	221	3 991	2 139	4 242	270	380	370	14 2 90 020
1 636	1 347	440	4 294	3 031	4 633	280	370	375	14 2 90 080
291	172	17	582	430	588	350	445	400	14 2 90 100
6 479	5 316	883	15 701	11 294	16 774	280	380	380	14 2 90 130
268	252	85	931	643	950	365	450	375	14 2 90 140
3 821	494	102	4 772	4 740	4 934	280	365	400	14 2 90 150
128	98	28	364	283	395	285	375	375	14 2 90 180
61	79	12	242	176	261	280	370	400	14 2 90 200
105	326	64	713	390	768	275	370	370	14 2 90 220
898	714	102	2 387	1 919	2 631	285	375	365	14 2 90 260
750	452	150	1 681	1 352	1 866	270	350	365	14 2 90 350

Noch: 8. Steuereinnahmen der Gemeinden, Realsteueraufbringungskraft, Steuereinnahmekraft und gewogene Hebesätze 2007 nach Gemeinden

Gemeinde- schlüssel	Gemeinde Landkreis Regierungsbezirk Land	Einwohner am 30.06.2007	Realsteuern				
			Ist-Aufkommen				Gewerbe- steuer- umlage
			zusammen	Grund- steuer A	Grund- steuer B	Gewerbe- steuer	
1 000 €							
14 2 90 360	Rabenau, Stadt	4 606	951	22	333	596	60
14 2 90 380	Reinhardtsgrimma	2 974	506	36	191	279	28
14 2 90 410	Schmiedeberg	4 721	643	18	360	265	26
14 2 90 440	Tharandt, Stadt	5 615	931	28	364	539	54
14 2 90 450	Wilsdruff, Stadt	13 728	6 953	113	1 723	5 117	512
14 2 90	Weißeritzkreis	120 880	35 613	529	10 092	24 992	2 490
14 2 92 005	Arnsdorf	4 819	957	30	423	503	47
14 2 92 020	Bernsdorf, Stadt	6 348	1 517	11	555	951	100
14 2 92 050	Brettnig-Hauswalde	3 177	1 618	16	290	1 312	125
14 2 92 090	Crostwitz	1 163	104	14	66	24	2
14 2 92 110	Elsterheide	3 901	1 206	26	435	745	87
14 2 92 120	Elstra, Stadt	3 065	1 135	38	224	874	85
14 2 92 170	Großnaundorf	1 064	79	10	51	18	2
14 2 92 180	Großröhrsdorf, Stadt	7 122	2 568	20	604	1 944	189
14 2 92 192	Haselbachtal	4 542	737	30	240	467	44
14 2 92 210	Kamenz, Stadt	17 919	7 826	34	1 543	6 249	633
14 2 92 260	Königsbrück, Stadt	4 609	937	11	430	495	50
14 2 92 280	Laußnitz	2 046	802	14	191	597	57
14 2 92 290	Lauta, Stadt	9 712	2 257	7	707	1 544	159
14 2 92 310	Lichtenberg	1 730	236	14	109	113	12
14 2 92 320	Lohsa	6 005	784	31	431	321	32
14 2 92 350	Nebelschütz	1 240	182	19	99	64	6
14 2 92 360	Neukirch	1 745	252	20	111	121	12
14 2 92 390	Oberlichtenau	1 464	154	8	77	70	7
14 2 92 400	Ohorn	2 491	441	6	175	259	25
14 2 92 410	Oßling	2 559	231	15	136	80	8
14 2 92 415	Ottendorf-Okrilla	10 092	4 526	6	888	3 632	378
14 2 92 420	Panschwitz-Kuckau	2 199	341	28	125	188	18
14 2 92 430	Pulsnitz, Stadt	6 516	1 620	13	552	1 055	107
14 2 92 440	Räckelwitz	1 206	184	12	72	100	10
14 2 92 445	Radeberg, Stadt	18 600	8 239	22	1 776	6 441	644
14 2 92 450	Ralbitz-Rosenthal	1 789	221	19	101	102	10
14 2 92 480	Schönteichen	2 352	265	23	136	106	11
14 2 92 500	Schwepnitz	2 706	648	15	236	397	40
14 2 92 535	Spreetal	2 192	865	11	461	392	37
14 2 92 540	Steina	1 798	151	11	101	40	4
14 2 92 560	Wachau	4 499	5 996	29	358	5 609	688
14 2 92 590	Wiednitz	1 025	75	5	63	7	1
14 2 92 600	Wittichenau, Stadt	6 171	1 594	34	526	1 035	106
14 2 92	Landkreis Kamenz	147 866	48 747	601	12 290	35 856	3 733
14 3 74 020	Bad Dübén, Stadt	8 675	2 720	28	811	1 881	181
14 3 74 060	Delitzsch, Stadt	27 373	6 492	77	2 550	3 865	387
14 3 74 080	Doberschütz	4 425	767	47	344	376	38
14 3 74 090	Eilenburg, Stadt	17 319	5 863	37	1 593	4 233	402
14 3 74 140	Jesewitz	3 133	1 421	55	221	1 145	119
14 3 74 190	Krostitz	3 951	1 314	61	389	865	88
14 3 74 200	Laußig	4 413	1 695	44	376	1 275	131
14 3 74 220	Löbnitz	2 263	582	18	175	389	39
14 3 74 250	Neukyhna	2 504	919	72	258	589	59
14 3 74 290	Rackwitz	5 290	1 427	59	529	839	85

Gewerbe- steuer- netto	Gemeinde- anteil an der Einkommen- steuer	Gemeinde- anteil an der Umsatz- steuer	Steuer- einnahmen insgesamt	Realsteuer- auf- bringungs- kraft	Steuer- einnahme- kraft	Hebesätze			Gemeinde- schlüssel
						Grund- steuer A	Grund- steuer B	Gewerbe- steuer	
1 000 €						%			
536	618	64	1 572	1 050	1 672	290	385	380	14 2 90 360
251	321	33	832	547	874	310	395	385	14 2 90 380
238	487	146	1 249	754	1 360	250	360	380	14 2 90 410
485	801	83	1 761	1 056	1 886	275	365	380	14 2 90 440
4 605	1 977	619	9 038	7 170	9 255	295	495	380	14 2 90 450
22 502	16 108	3 174	52 405	38 776	55 568	289	394	381	14 2 90
457	600	109	1 620	981	1 644	320	420	410	14 2 92 005
852	641	139	2 197	1 776	2 456	277	358	363	14 2 92 020
1 187	335	102	1 930	1 678	1 990	315	400	400	14 2 92 050
22	107	13	222	114	232	305	390	400	14 2 92 090
658	459	118	1 696	1 449	1 939	300	400	325	14 2 92 110
789	303	117	1 470	1 218	1 553	280	380	390	14 2 92 120
16	135	8	220	98	239	300	330	400	14 2 92 170
1 754	817	246	3 441	2 759	3 632	280	385	390	14 2 92 180
423	478	62	1 233	805	1 301	300	360	400	14 2 92 192
5 616	1 859	983	10 035	8 655	10 863	300	380	375	14 2 92 210
445	523	114	1 524	979	1 566	300	450	375	14 2 92 260
540	256	193	1 193	851	1 242	300	375	400	14 2 92 280
1 385	733	161	2 992	2 589	3 324	330	360	370	14 2 92 290
102	236	22	483	259	506	275	410	370	14 2 92 310
289	593	76	1 420	878	1 515	300	385	380	14 2 92 320
58	91	23	289	202	309	290	380	395	14 2 92 350
109	174	14	429	280	457	340	380	375	14 2 92 360
64	147	32	326	172	344	300	370	400	14 2 92 390
234	287	55	758	472	789	300	390	400	14 2 92 400
73	270	69	562	272	603	270	350	400	14 2 92 410
3 254	1 436	552	6 136	5 205	6 815	270	350	365	14 2 92 415
170	227	36	586	369	614	286	380	400	14 2 92 420
948	748	262	2 523	1 813	2 716	280	380	375	14 2 92 430
91	114	20	307	203	327	280	365	400	14 2 92 440
5 797	2 560	984	11 139	9 063	11 963	290	375	380	14 2 92 445
92	147	12	371	243	393	270	380	400	14 2 92 450
95	247	14	515	305	555	300	370	370	14 2 92 480
356	340	83	1 031	733	1 116	300	370	375	14 2 92 500
355	215	526	1 569	970	1 674	300	370	400	14 2 92 535
36	227	16	390	173	413	300	370	400	14 2 92 540
4 921	532	352	6 193	7 860	8 057	280	360	310	14 2 92 560
7	101	6	181	91	197	280	360	400	14 2 92 590
928	546	174	2 208	1 733	2 346	335	420	370	14 2 92 600
32 122	16 483	5 693	67 190	55 248	73 691	296	379	365	14 2 92
1 700	1 055	230	3 823	2 891	3 995	300	395	395	14 3 74 020
3 479	3 354	872	10 332	6 768	10 607	300	450	380	14 3 74 060
338	465	71	1 265	864	1 361	290	380	375	14 3 74 080
3 831	1 870	648	7 979	6 187	8 303	300	390	400	14 3 74 090
1 026	470	52	1 823	1 626	2 029	260	350	365	14 3 74 140
777	579	241	2 048	1 465	2 198	310	375	375	14 3 74 190
1 144	447	96	2 106	1 928	2 339	257	362	369	14 3 74 200
350	216	51	810	658	885	280	365	375	14 3 74 220
530	249	25	1 134	1 017	1 232	300	370	380	14 3 74 250
754	668	371	2 381	1 609	2 563	320	370	375	14 3 74 290

Noch: 8. Steuereinnahmen der Gemeinden, Realsteueraufbringungskraft, Steuereinnahmekraft und gewogene Hebesätze 2007 nach Gemeinden

Gemeinde- schlüssel	Gemeinde Landkreis Regierungsbezirk Land	Einwohner am 30.06.2007	Realsteuern				
			Ist-Aufkommen				Gewerbe- steuer- umlage
			zusammen	Grund- steuer A	Grund- steuer B	Gewerbe- steuer	
1 000 €							
14 3 74 315	Schkeuditz, Stadt	18 239	13 217	72	2 304	10 842	1 084
14 3 74 325	Schönwölkau	2 673	463	54	182	226	23
14 3 74 345	Taucha, Stadt	14 514	4 740	40	1 406	3 294	338
14 3 74 360	Wiedemar	2 248	1 922	61	378	1 483	146
14 3 74 390	Zschepplin	3 220	369	47	204	117	14
14 3 74 410	Zwochau	1 115	282	30	108	143	14
14 3 74	Landkreis Delitzsch	121 355	44 193	801	11 830	31 562	3 148
14 3 75 020	Bockelwitz	2 797	380	82	186	112	11
14 3 75 030	Döbeln, Stadt	20 939	8 893	37	1 946	6 910	691
14 3 75 040	Ebersbach	1 082	174	12	87	75	8
14 3 75 060	Großweitzschen	3 243	647	76	268	303	30
14 3 75 070	Hartha, Stadt	8 193	2 051	78	789	1 183	115
14 3 75 090	Leisnig, Stadt	6 752	2 380	42	693	1 645	164
14 3 75 110	Mochau	2 662	934	83	273	578	52
14 3 75 120	Niederstriegis	1 344	124	18	77	29	3
14 3 75 140	Ostrau	4 266	1 277	103	396	778	78
14 3 75 160	Roßwein, Stadt	7 325	1 315	37	533	745	76
14 3 75 180	Waldheim, Stadt	8 805	5 068	22	685	4 361	436
14 3 75 190	Ziegra-Knobelsdorf	2 319	241	41	146	53	5
14 3 75 200	Zschaitz-Ottewig	1 436	150	35	92	23	2
14 3 75	Landkreis Döbeln	71 163	23 632	668	6 171	16 794	1 672
14 3 79 080	Böhlen, Stadt	6 913	1 284	17	551	717	72
14 3 79 100	Borna, Stadt	21 862	5 367	27	1 419	3 921	373
14 3 79 120	Deutzen	1 992	240	2	224	14	1
14 3 79 150	Elstertrebnitz	1 483	190	15	86	89	9
14 3 79 180	Espenhain	2 664	1 844	34	308	1 502	143
14 3 79 190	Eulatal	3 481	659	71	260	328	31
14 3 79 220	Frohburg, Stadt	7 741	974	105	546	322	32
14 3 79 230	Geithain, Stadt	6 154	2 290	59	523	1 707	166
14 3 79 260	Groitzsch, Stadt	8 406	1 113	72	612	429	43
14 3 79 290	Großpösna	5 532	1 870	27	589	1 254	125
14 3 79 350	Kitzen	1 987	361	40	107	214	23
14 3 79 360	Kitzscher, Stadt	5 865	940	33	326	581	58
14 3 79 370	Kohren-Sahlis, Stadt	3 032	526	59	205	261	26
14 3 79 430	Lobstädt	2 649	278	13	196	68	7
14 3 79 450	Markkleeberg, Stadt	23 980	7 389	18	2 268	5 104	462
14 3 79 460	Markranstädt, Stadt	15 317	6 560	94	1 348	5 117	512
14 3 79 500	Narsdorf	1 861	332	40	157	135	13
14 3 79 530	Neukieritzsch	3 304	15 434	15	1 418	14 002	1 478
14 3 79 580	Pegau, Stadt	4 755	1 060	37	401	622	62
14 3 79 640	Regis-Breitungen, Stadt	4 198	768	23	404	341	35
14 3 79 660	Rötha, Stadt	4 057	1 271	16	333	922	88
14 3 79 750	Zwenkau, Stadt	8 901	2 453	44	872	1 538	158
14 3 79	Landkreis Leipziger Land	146 134	53 203	859	13 155	39 189	3 917
14 3 83 020	Bad Lausick, Stadt	8 829	1 753	92	700	962	97
14 3 83 030	Belgershain	3 478	810	26	277	507	52
14 3 83 040	Bennewitz	5 239	1 321	51	441	829	90
14 3 83 055	Borsdorf	8 367	1 708	18	554	1 135	108

Gewerbe- steuer- netto	Gemeinde- anteil an der Einkommen- steuer	Gemeinde- anteil an der Umsatz- steuer	Steuer- einnahmen insgesamt	Realsteuer- auf- bringungs- kraft	Steuer- einnahme- kraft	Hebesätze			Gemeinde- schlüssel
						Grund- steuer A	Grund- steuer B	Gewerbe- steuer	
1 000 €						%			
9 757	2 601	1 417	16 151	14 362	17 296	300	390	380	14 3 74 315
203	294	22	756	521	815	270	380	375	14 3 74 325
2 956	2 494	664	7 560	5 376	8 197	300	370	370	14 3 74 345
1 336	264	127	2 167	2 101	2 346	280	365	385	14 3 74 360
104	360	35	749	487	867	220	330	330	14 3 74 390
130	129	33	430	281	430	350	445	400	14 3 74 410
28 414	15 515	4 955	61 514	48 141	65 463	287	393	381	14 3 74
100	211	34	613	430	663	285	375	375	14 3 75 020
6 219	2 369	967	11 538	9 699	12 344	270	390	380	14 3 75 030
68	95	10	271	198	295	285	370	380	14 3 75 040
274	393	43	1 053	707	1 114	290	385	390	14 3 75 060
1 068	839	165	2 939	2 139	3 028	300	430	390	14 3 75 070
1 480	725	157	3 098	2 498	3 216	300	450	380	14 3 75 090
526	239	31	1 152	924	1 142	350	420	420	14 3 75 110
26	103	12	235	144	255	280	370	375	14 3 75 120
700	402	253	1 854	1 399	1 976	320	380	380	14 3 75 140
668	582	213	2 033	1 525	2 243	275	360	370	14 3 75 160
3 925	837	304	5 773	5 587	6 291	250	350	380	14 3 75 180
48	221	13	469	292	520	270	350	370	14 3 75 190
20	151	55	353	167	370	300	385	380	14 3 75 200
15 121	7 166	2 255	31 381	25 708	33 457	297	391	382	14 3 75
646	793	381	2 387	1 435	2 538	320	380	380	14 3 79 080
3 549	2 330	895	8 220	5 659	8 511	300	390	400	14 3 79 100
13	165	14	418	202	380	300	540	400	14 3 79 120
80	153	8	342	217	369	300	380	360	14 3 79 150
1 359	302	312	2 316	1 925	2 397	350	380	400	14 3 79 180
297	305	60	992	668	1 001	340	430	400	14 3 79 190
290	697	158	1 797	1 095	1 919	300	380	380	14 3 79 220
1 541	655	233	3 011	2 454	3 175	350	380	390	14 3 79 230
386	783	135	1 988	1 302	2 177	270	360	380	14 3 79 260
1 129	953	227	2 925	2 109	3 165	275	360	380	14 3 79 290
191	268	44	649	443	731	250	330	350	14 3 79 350
523	549	86	1 517	1 041	1 619	300	380	380	14 3 79 360
235	289	51	840	575	889	320	385	380	14 3 79 370
62	219	31	521	322	565	285	375	380	14 3 79 430
4 642	4 122	1 286	12 336	7 653	12 599	290	380	420	14 3 79 450
4 606	2 516	703	9 267	7 229	9 937	280	370	380	14 3 79 460
122	171	108	599	371	638	280	370	400	14 3 79 500
12 524	398	118	14 472	17 704	16 742	270	350	360	14 3 79 530
560	414	110	1 522	1 163	1 624	330	390	380	14 3 79 580
306	340	54	1 127	821	1 180	300	430	370	14 3 79 640
835	389	52	1 625	1 309	1 663	350	420	400	14 3 79 660
1 380	1 111	333	3 739	2 755	4 041	300	385	370	14 3 79 750
35 272	17 925	5 399	72 611	58 453	77 860	300	380	380	14 3 79
864	938	245	2 838	1 909	2 994	350	400	375	14 3 83 020
455	636	66	1 460	940	1 590	300	350	370	14 3 83 030
739	663	61	1 955	1 498	2 133	400	400	350	14 3 83 040
1 027	1 558	168	3 326	1 930	3 547	300	330	400	14 3 83 055

Noch: 8. Steuereinnahmen der Gemeinden, Realsteueraufbringungskraft, Steuereinnahmekraft und gewogene Hebesätze 2007 nach Gemeinden

Gemeinde- schlüssel	Gemeinde Landkreis Regierungsbezirk Land	Einwohner am 30.06.2007	Realsteuern				
			Ist-Aufkommen				Gewerbe- steuer- umlage
			zusammen	Grund- steuer A	Grund- steuer B	Gewerbe- steuer	
1 000 €							
14 3 83 060	Brandis, Stadt	9 701	3 184	30	845	2 309	231
14 3 83 070	Colditz, Stadt	5 102	1 546	24	513	1 008	102
14 3 83 100	Falkenhain	3 855	1 187	68	312	807	81
14 3 83 120	Grimma, Stadt	19 397	6 280	80	1 808	4 392	417
14 3 83 140	Großbothen	3 553	724	35	315	374	36
14 3 83 160	Hohburg	2 966	573	42	200	331	29
14 3 83 190	Machern	6 742	3 793	54	923	2 815	267
14 3 83 210	Mutzschen, Stadt	2 247	486	57	184	245	24
14 3 83 220	Naunhof, Stadt	8 690	1 602	34	657	912	96
14 3 83 230	Nerchau, Stadt	4 051	709	55	320	334	32
14 3 83 240	Otterwisch	1 526	322	24	119	179	21
14 3 83 250	Parthenstein	3 753	806	35	304	467	45
14 3 83 290	Thallwitz	3 821	1 624	73	289	1 262	130
14 3 83 320	Thümmlitzwalde	3 382	473	68	263	141	13
14 3 83 330	Trebsen/Mulde, Stadt	4 243	2 657	33	344	2 280	211
14 3 83 340	Wurzen, Stadt	17 455	6 536	85	1 586	4 864	462
14 3 83 350	Zschadraß	3 342	425	49	225	151	15
14 3 83	Muldentalkreis	129 739	38 518	1 034	11 180	26 303	2 560
14 3 89 010	Arzberg	2 239	311	75	137	99	10
14 3 89 030	Beilrode	2 642	340	27	162	151	15
14 3 89 040	Belgern, Stadt	5 044	762	66	409	287	29
14 3 89 060	Cavertitz	2 519	436	61	179	197	20
14 3 89 080	Dahlen, Stadt	4 959	853	62	398	394	39
14 3 89 100	Dommitzsch, Stadt	2 960	745	23	232	490	47
14 3 89 110	Dreiheide	2 421	950	17	162	771	81
14 3 89 120	Elsnig	1 673	178	33	104	40	4
14 3 89 130	Großtreben-Zwethau	2 031	495	69	216	209	20
14 3 89 170	Liebschützberg	3 426	543	86	233	225	23
14 3 89 200	Mockrehna	5 510	1 778	70	390	1 318	139
14 3 89 210	Mügelin, Stadt	4 677	809	43	321	446	45
14 3 89 220	Naundorf	2 622	350	65	173	112	11
14 3 89 240	Oschatz, Stadt	15 891	5 765	78	1 679	4 008	406
14 3 89 250	Pflückuff	2 445	352	34	182	135	14
14 3 89 260	Schildau, Gneisenaustadt, Stadt	3 692	422	39	265	118	12
14 3 89 280	Sornzig-Ablaß	2 339	541	44	188	308	31
14 3 89 320	Torgau, Stadt	18 140	5 246	23	1 518	3 705	352
14 3 89 330	Trossin	1 493	361	52	113	196	20
14 3 89 340	Wermisdorf	5 842	964	86	380	498	50
14 3 89 380	Zinna	1 655	254	19	134	101	10
14 3 89	Landkreis Torgau-Oschatz	94 220	22 455	1 070	7 577	13 808	1 379
	Kreisangehörige Gemeinden	2 713 539	892 660	13 348	225 490	653 821	65 255
14	Freistaat Sachsen	4 234 014	1 564 592	14 110	423 160	1 127 322	104 979

Gewerbe- steuer- netto	Gemeinde- anteil an der Einkommen- steuer	Gemeinde- anteil an der Umsatz- steuer	Steuer- einnahmen insgesamt	Realsteuer- auf- bringungs- kraft	Steuer- einnahme- kraft	Hebesätze			Gemeinde- schlüssel
						Grund- steuer A	Grund- steuer B	Gewerbe- steuer	
1 000 €						%			
2 078	1 411	328	4 692	3 506	5 015	300	380	380	14 3 83 060
906	496	160	2 099	1 585	2 138	400	490	375	14 3 83 070
727	321	89	1 517	1 269	1 599	295	420	380	14 3 83 100
3 975	2 293	1 277	9 433	6 587	9 740	300	400	400	14 3 83 120
338	367	87	1 142	751	1 169	315	420	400	14 3 83 140
302	308	128	979	592	998	300	380	430	14 3 83 160
2 548	1 297	319	5 141	3 678	5 027	405	540	400	14 3 83 190
221	259	54	776	490	779	340	450	390	14 3 83 210
815	1 304	201	3 011	1 863	3 271	300	370	360	14 3 83 220
302	382	86	1 145	740	1 176	285	420	400	14 3 83 230
158	165	13	480	361	518	350	450	330	14 3 83 240
421	535	183	1 478	902	1 574	300	360	390	14 3 83 250
1 132	406	295	2 195	1 778	2 349	350	400	370	14 3 83 290
128	308	180	948	525	1 001	290	380	400	14 3 83 320
2 069	474	178	3 097	2 677	3 117	310	410	410	14 3 83 330
4 402	1 851	693	8 617	6 825	8 907	300	400	400	14 3 83 340
136	340	17	766	472	813	300	390	375	14 3 83 350
23 743	16 311	4 827	57 096	40 877	59 455	319	404	390	14 3 83
89	191	21	513	339	541	300	390	380	14 3 89 010
136	233	21	580	376	616	300	380	390	14 3 89 030
257	422	119	1 274	865	1 377	300	380	370	14 3 89 040
177	228	23	667	495	726	280	370	375	14 3 89 060
355	428	144	1 386	942	1 475	300	390	380	14 3 89 080
443	275	57	1 031	793	1 080	290	385	400	14 3 89 100
690	241	37	1 146	1 095	1 292	260	360	360	14 3 89 110
36	156	46	375	220	417	250	350	350	14 3 89 120
189	169	31	674	505	685	340	430	390	14 3 89 130
202	349	78	947	618	1 022	280	370	375	14 3 89 170
1 178	517	123	2 279	2 055	2 556	275	360	360	14 3 89 200
400	453	113	1 329	906	1 426	300	380	375	14 3 89 210
101	220	52	611	404	664	280	365	375	14 3 89 220
3 602	1 960	726	8 045	6 231	8 512	300	420	375	14 3 89 240
122	292	46	676	402	727	285	370	380	14 3 89 250
106	335	53	797	475	851	290	385	380	14 3 89 260
278	193	40	743	596	798	290	385	380	14 3 89 280
3 353	1 928	772	7 594	5 698	8 046	250	360	400	14 3 89 320
177	116	23	480	369	488	350	445	380	14 3 89 330
448	637	105	1 656	1 082	1 774	300	375	375	14 3 89 340
90	169	16	429	291	466	280	375	375	14 3 89 380
12 429	9 511	2 647	33 234	24 758	35 537	293	384	380	14 3 89
588 567	296 924	85 153	1 209 482	970 664	1 287 486	298	394	381	
1 022 344	510 352	169 575	2 139 541	1 564 592	2 139 541	299	448	408	14

**9. Ist-Aufkommen, Realsteueraufbringungskraft und Steuereinnahmekraft 2007
nach Gemeinden (in € je Einwohner)**

Gemeinde- schlüssel	Gemeinde Landkreis Regierungsbezirk Land	Ist-Aufkommen			Realsteuer- aufbringungs- kraft	Steuer- einnahme- kraft
		Grundsteuer A	Grundsteuer B	Gewerbe- steuer		
14 1 61 000	Chemnitz, Stadt	0,57	120,09	285,95	373,23	548,42
14 1 66 000	Plauen, Stadt	0,79	101,57	245,07	349,96	491,03
14 1 67 000	Zwickau, Stadt	0,63	105,31	275,66	355,53	533,59
14 2 62 000	Dresden, Stadt	0,35	144,19	346,41	416,31	598,83
14 2 63 000	Görlitz, Stadt	0,92	120,05	190,17	280,86	402,59
14 2 64 000	Hoyerswerda, Stadt	0,62	115,81	231,88	283,60	435,53
14 3 65 000	Leipzig, Stadt	0,49	131,43	324,57	406,50	570,04
	Kreisfreie Städte	0,50	130,01	311,42	390,62	560,39
14 1 71 010	Annaberg-Buchholz, Stadt	0,56	84,52	202,64	329,97	452,25
14 1 71 030	Bärenstein	0,60	93,41	55,82	168,75	269,09
14 1 71 050	Crottendorf	2,26	82,59	293,71	440,09	528,34
14 1 71 080	Ehrenfriedersdorf, Stadt	0,87	91,17	196,74	316,95	404,75
14 1 71 090	Elterlein, Stadt	5,61	99,58	1 652,88	1 898,04	1 847,72
14 1 71 110	Gelenau/Erzgeb.	1,81	76,06	84,73	194,16	291,83
14 1 71 120	Geyer, Stadt	0,56	90,41	180,94	286,52	386,30
14 1 71 190	Jöhstadt, Stadt	4,25	72,51	123,95	228,09	304,46
14 1 71 200	Königswalde	3,56	61,61	45,60	124,12	214,65
14 1 71 210	Mildenaue	5,35	59,84	48,25	125,49	208,34
14 1 71 240	Oberwiesenthal, Kurort, Stadt	3,21	182,97	135,88	339,52	481,85
14 1 71 250	Scheibenberg, Stadt	1,62	83,35	70,22	187,07	293,83
14 1 71 260	Schlettau, Stadt	4,17	67,53	140,04	228,46	314,57
14 1 71 295	Sehmatal	2,00	73,44	135,09	233,71	323,97
14 1 71 310	Tannenberg	3,40	72,12	141,68	239,63	322,78
14 1 71 320	Thum, Stadt	1,58	74,58	78,05	164,79	275,40
14 1 71 340	Thermalbad Wiesenbad	4,20	77,73	103,45	209,83	303,01
14 1 71	Landkreis Annaberg	2,04	83,65	208,56	328,01	425,17
14 1 73 010	Bernsdorf	5,06	70,62	299,08	388,63	472,08
14 1 73 030	Callenberg	6,94	55,58	113,49	198,25	307,20
14 1 73 060	Gersdorf	2,07	58,63	101,08	185,95	312,09
14 1 73 070	Glauchau, Stadt	1,44	98,34	147,23	247,43	379,79
14 1 73 100	Hohenstein-Ernstthal, Stadt	0,84	95,46	198,87	309,51	441,70
14 1 73 130	Lichtenstein/Sa., Stadt	0,69	76,67	321,58	427,69	530,10
14 1 73 140	Limbach-Oberfrohna, Stadt	1,84	93,78	208,08	315,12	436,17
14 1 73 160	Meerane, Stadt	1,20	89,37	384,64	562,88	655,90
14 1 73 180	Niederfrohna	5,75	65,86	36,46	116,23	244,28
14 1 73 190	Oberlungwitz, Stadt	1,93	81,19	308,62	437,62	566,81
14 1 73 200	Oberwiera	16,86	68,35	147,72	255,19	357,60
14 1 73 220	Remse	8,09	96,27	663,45	831,46	879,46
14 1 73 240	Schönberg	22,25	56,90	118,37	213,91	326,38
14 1 73 250	St. Egidien	4,92	109,60	465,50	621,82	712,27
14 1 73 260	Waldenburg, Stadt	5,44	74,73	85,56	178,61	295,25
14 1 73	Landkreis Chemnitzer Land	2,39	87,50	233,10	348,44	464,82
14 1 77 010	Augustusburg, Stadt	2,12	69,25	85,68	176,05	328,20
14 1 77 020	Bobritzsch	10,19	69,61	56,91	149,72	263,36
14 1 77 030	Brand-Erbisdorf, Stadt	3,31	91,38	293,13	428,27	550,35
14 1 77 070	Dorfchemnitz	12,46	57,46	100,13	184,97	256,07
14 1 77 080	Eppendorf	5,64	56,37	68,76	154,28	246,17
14 1 77 110	Falkenau	2,11	66,93	159,63	254,69	365,68
14 1 77 120	Flöha, Stadt	0,96	66,73	121,78	210,74	356,58
14 1 77 130	Frankenstein	15,11	56,79	143,44	241,61	315,96
14 1 77 140	Frauenstein, Stadt	13,36	79,08	162,81	274,85	371,04

Noch: 9. Ist-Aufkommen, Realsteueraufbringungskraft und Steuereinnahmekraft 2007
nach Gemeinden (in € je Einwohner)

Gemeinde- schlüssel	Gemeinde Landkreis Regierungsbezirk Land	Ist-Aufkommen			Realsteuer- aufbringungs- kraft	Steuer- einnahme- kraft
		Grundsteuer A	Grundsteuer B	Gewerbe- steuer		
14 1 77 150	Freiberg, Stadt	0,57	78,66	1 244,60	1 398,25	1 443,08
14 1 77 170	Großhartmannsdorf	10,17	66,34	53,88	143,21	231,33
14 1 77 180	Großschirma, Stadt	7,92	91,86	179,82	308,53	426,91
14 1 77 210	Halsbrücke	7,85	80,54	223,06	342,55	438,03
14 1 77 230	Hilbersdorf	3,11	77,73	1 334,10	1 495,80	1 507,35
14 1 77 260	Leubsdorf	6,16	68,25	83,16	176,17	271,11
14 1 77 270	Lichtenberg/Erzgeb.	8,93	73,44	171,56	275,44	375,05
14 1 77 290	Mulda/Sa.	8,08	66,98	279,20	393,39	479,49
14 1 77 300	Neuhausen/Erzgeb.	4,57	74,14	56,54	151,21	238,25
14 1 77 320	Niederwiesa	2,32	91,76	192,36	311,78	502,19
14 1 77 330	Oberschöna	11,26	64,79	63,70	154,12	294,01
14 1 77 340	Oederan, Stadt	6,22	81,38	301,47	433,30	524,45
14 1 77 350	Rechenberg-Bienenmühle	6,72	81,22	51,12	170,02	265,49
14 1 77 370	Reinsberg	16,77	81,83	165,26	295,87	410,82
14 1 77 380	Sayda, Stadt	8,03	69,58	493,01	582,29	646,34
14 1 77 400	Weißborn/Erzgeb.	5,84	106,35	483,48	715,15	856,67
14 1 77	Landkreis Freiberg	4,63	77,23	509,25	634,14	727,39
14 1 78 010	Adorf/Vogtl., Stadt	2,23	92,61	242,79	344,28	438,95
14 1 78 030	Auerbach/Vogtl., Stadt	0,72	87,15	160,83	271,14	399,78
14 1 78 040	Bad Brambach	4,08	128,18	118,30	278,46	374,15
14 1 78 050	Bad Elster, Stadt	1,23	129,91	101,45	242,36	382,06
14 1 78 070	Bergen	2,64	87,29	25,08	115,78	241,82
14 1 78 080	Bösenbrunn	12,75	55,96	103,12	191,24	261,28
14 1 78 100	Burgstein	15,78	91,25	26,34	156,46	257,78
14 1 78 130	Eichigt	9,73	61,21	75,75	158,42	253,55
14 1 78 140	Ellefeld	0,55	80,20	180,26	302,14	405,30
14 1 78 150	Elsterberg, Stadt	2,72	74,02	118,42	230,34	321,39
14 1 78 160	Erlbach	2,55	58,30	86,53	156,35	256,95
14 1 78 170	Falkenstein/Vogtl., Stadt	1,52	88,76	193,94	312,04	410,25
14 1 78 190	Grünbach, Höhenluftkurort	4,38	89,58	83,87	196,03	318,07
14 1 78 200	Hammerbrücke	1,38	80,46	207,18	317,60	425,58
14 1 78 220	Heinsdorfergrund	5,19	65,84	315,04	460,66	533,78
14 1 78 250	Klingenthal/Sa., Stadt	0,58	92,71	148,62	256,73	371,27
14 1 78 290	Lengsfeld, Stadt	3,91	82,27	197,94	316,86	413,18
14 1 78 310	Leubnitz	11,12	69,05	5,80	94,94	218,71
14 1 78 320	Limbach	6,03	56,14	208,39	320,88	391,55
14 1 78 330	Markneukirchen, Stadt	2,16	79,05	284,31	362,53	458,01
14 1 78 350	Mehltheuer	8,00	78,84	78,08	192,03	305,45
14 1 78 360	Morgenröthe-Rautenkranz	7,22	74,31	302,17	418,55	494,35
14 1 78 370	Mühlental	11,33	53,49	169,41	266,64	338,68
14 1 78 380	Mühltruff, Stadt	8,91	89,96	141,03	251,88	355,19
14 1 78 390	Mylau, Stadt	0,87	102,00	985,49	1 461,70	1 448,24
14 1 78 400	Netzschkau, Stadt	1,61	75,85	120,63	227,83	333,76
14 1 78 410	Neuensalz	7,15	82,06	338,71	507,14	589,45
14 1 78 420	Neumark	3,98	94,57	1 237,34	1 444,28	1 478,69
14 1 78 440	Neustadt/Vogtl.	3,80	62,28	60,94	148,90	237,45
14 1 78 470	Oelsnitz, Stadt	1,83	98,37	292,05	425,74	533,96
14 1 78 480	Pausa/Vogtl., Stadt	6,15	84,39	426,64	571,35	623,63
14 1 78 490	Pöhl	6,18	76,80	65,57	178,54	288,47
14 1 78 510	Reichenbach im Vogtland, Stadt	0,69	90,97	127,46	247,26	363,44
14 1 78 520	Reuth	17,47	71,94	382,58	537,26	643,63
14 1 78 540	Rodewisch, Stadt	1,45	84,18	115,93	219,49	353,81
14 1 78 610	Schöneck/Vogtl., Stadt	3,50	96,08	85,97	195,99	302,56
14 1 78 620	Steinberg	1,85	92,34	64,45	190,54	330,30

Noch: 9. Ist-Aufkommen, Realsteueraufbringungskraft und Steuereinnahmekraft 2007
nach Gemeinden (in € je Einwohner)

Gemeinde- schlüssel	Gemeinde Landkreis Regierungsbezirk Land	Ist-Aufkommen			Realsteuer- aufbringungs- kraft	Steuer- einnahme- kraft
		Grundsteuer A	Grundsteuer B	Gewerbe- steuer		
14 1 78 640	Syrau	4,16	78,56	31,40	132,43	280,40
14 1 78 650	Tannenbergsthal/Vogtl.	1,57	88,32	123,59	237,19	330,61
14 1 78 660	Theuma	6,00	83,03	145,33	237,06	368,48
14 1 78 670	Tirpersdorf	6,24	67,88	124,03	268,39	398,18
14 1 78 680	Treuen, Stadt	2,80	97,42	289,92	427,34	519,38
14 1 78 700	Triebel/Vogtl.	11,29	54,70	84,92	181,82	267,25
14 1 78 720	Weischlitz	5,24	95,12	232,49	375,43	510,85
14 1 78 730	Werda	3,41	73,35	39,01	127,62	257,84
14 1 78 750	Zwota	2,57	67,19	49,78	125,48	226,87
14 1 78	Vogtlandkreis	2,97	87,06	204,61	328,04	433,43
14 1 81 010	Amtsberg	4,03	65,51	21,77	102,70	232,67
14 1 81 030	Börnichen/Erzgeb.	3,95	52,27	33,80	107,47	209,23
14 1 81 040	Borstendorf	3,15	54,02	23,15	104,13	195,51
14 1 81 060	Deutschneudorf	0,96	73,61	249,84	374,73	414,79
14 1 81 080	Drebach	3,96	68,65	96,04	187,50	281,65
14 1 81 110	Gornau/Erzgeb.	3,50	70,73	110,26	207,17	335,14
14 1 81 130	Großolbersdorf	5,07	64,61	65,91	152,22	239,18
14 1 81 140	Großrückerswalde	4,12	58,03	88,66	167,34	254,37
14 1 81 150	Grünhainichen	2,37	67,26	506,13	613,52	714,85
14 1 81 170	Heidersdorf	4,58	59,95	57,19	158,11	245,18
14 1 81 240	Lengefeld, Stadt	4,49	79,19	309,89	427,46	484,53
14 1 81 260	Marienberg, Stadt	1,95	82,58	194,19	300,27	415,03
14 1 81 280	Olbernhau, Stadt	1,47	80,07	342,73	464,09	543,84
14 1 81 285	Pfaffroda	9,62	59,98	32,80	112,72	189,56
14 1 81 300	Poberschau	0,31	58,51	67,74	147,92	242,15
14 1 81 310	Pockau	3,71	75,29	101,36	197,06	304,63
14 1 81 350	Seiffen/Erzgeb., Kurort	1,87	102,85	196,58	322,55	402,79
14 1 81 370	Venusberg	2,71	86,34	128,32	250,10	326,71
14 1 81 380	Waldkirchen/Erzgeb.	2,82	60,53	46,65	125,07	246,15
14 1 81 390	Wolkenstein, Stadt	4,08	78,93	62,14	159,89	247,14
14 1 81 410	Zöblitz, Stadt	3,09	60,79	74,27	163,61	263,06
14 1 81 420	Zschopau, Stadt	1,16	69,54	73,15	159,73	284,74
14 1 81	Mittlerer Erzgebirgskreis	2,93	73,16	149,84	248,84	347,90
14 1 82 020	Altmittweida	10,27	103,17	217,31	333,24	478,57
14 1 82 040	Lichtenau	6,36	98,77	191,79	352,20	509,49
14 1 82 060	Burgstädt, Stadt	2,19	109,33	161,96	259,89	374,81
14 1 82 080	Claußnitz	6,02	71,64	84,53	180,32	302,15
14 1 82 100	Erlau	14,58	64,61	83,96	192,47	309,39
14 1 82 120	Frankenberg/Sa., Stadt	2,54	87,62	143,37	247,83	376,56
14 1 82 130	Geringswalde, Stadt	8,21	84,83	209,58	330,16	414,73
14 1 82 150	Hainichen, Stadt	4,63	98,41	128,62	244,70	380,10
14 1 82 160	Hartmannsdorf	1,60	160,24	982,38	1 313,45	1 405,66
14 1 82 190	Königsfeld	26,51	61,38	58,35	160,03	258,68
14 1 82 200	Königshain-Wiederau	13,64	63,96	29,19	122,86	216,76
14 1 82 210	Kriebstein	17,37	108,50	370,42	536,27	623,75
14 1 82 260	Lunzenau, Stadt	6,83	81,89	26,49	114,45	203,66
14 1 82 280	Mittweida, Stadt	2,65	95,35	318,18	437,34	564,60
14 1 82 300	Mühlau	3,08	128,89	683,47	785,83	892,46
14 1 82 330	Penig, Stadt	7,75	108,29	186,47	313,51	455,07
14 1 82 350	Rochlitz, Stadt	3,97	90,69	192,53	312,36	455,12
14 1 82 360	Rossau	16,58	97,49	112,19	241,16	355,60
14 1 82 390	Seelitz	24,79	67,66	41,00	148,74	238,78

Noch: 9. Ist-Aufkommen, Realsteueraufbringungskraft und Steuereinnahmekraft 2007
nach Gemeinden (in € je Einwohner)

Gemeinde- schlüssel	Gemeinde Landkreis Regierungsbezirk Land	Ist-Aufkommen			Realsteuer- aufbringungs- kraft	Steuer- einnahme- kraft
		Grundsteuer A	Grundsteuer B	Gewerbe- steuer		
14 1 82 410	Striegistal	20,33	61,42	7,25	95,71	184,02
14 1 82 420	Taura	4,58	79,70	66,56	157,75	264,23
14 1 82 450	Tiefenbach	17,13	63,47	108,82	211,96	293,04
14 1 82 460	Wechselburg	16,00	60,40	67,33	163,02	269,43
14 1 82 480	Zettlitz	27,97	73,74	260,96	395,09	509,60
14 1 82	Landkreis Mittweida	7,05	93,86	204,39	326,47	446,63
14 1 88 020	Auerbach	1,82	75,29	133,24	215,10	300,43
14 1 88 050	Burkhardtsdorf	1,77	70,38	62,53	150,92	279,89
14 1 88 080	Erlbach-Kirchberg	7,33	59,14	88,77	192,61	296,61
14 1 88 090	Gornsdorf	0,81	72,52	725,72	829,10	879,59
14 1 88 100	Hohndorf	0,79	66,44	33,03	105,47	205,58
14 1 88 110	Hormersdorf	3,07	62,80	31,54	112,62	219,29
14 1 88 125	Jahnsdorf/Erzgeb.	3,17	76,57	104,47	211,39	368,35
14 1 88 160	Lugau/Erzgeb., Stadt	0,56	65,31	134,52	216,40	318,57
14 1 88 180	Neukirchen/Erzgeb.	2,02	76,24	197,25	325,64	486,51
14 1 88 200	Niederdorf	4,88	135,94	1 216,52	1 493,64	1 564,91
14 1 88 210	Niederwürschnitz	1,11	102,04	289,22	413,51	514,51
14 1 88 220	Oelsnitz/Erzgeb., Stadt	1,14	68,58	72,37	157,84	262,22
14 1 88 230	Stollberg/Erzgeb., Stadt	2,07	92,85	324,08	446,89	567,59
14 1 88 240	Thalheim/Erzgeb., Stadt	0,51	70,95	135,12	219,95	315,84
14 1 88 260	Zwönitz, Stadt	2,16	62,57	177,55	261,91	357,01
14 1 88	Landkreis Stollberg	1,78	74,50	184,90	284,60	396,49
14 1 91 040	Aue, Stadt	0,26	81,25	643,36	771,90	853,79
14 1 91 050	Grünhain-Beierfeld, Stadt	1,08	81,58	221,93	324,81	419,22
14 1 91 070	Bernsbach	0,71	74,47	114,06	209,94	311,82
14 1 91 080	Bockau	2,08	61,42	76,96	155,32	243,15
14 1 91 090	Breitenbrunn/Erzgeb.	1,53	72,19	73,97	168,39	271,46
14 1 91 120	Eibenstock, Stadt	4,55	70,75	232,57	343,77	408,60
14 1 91 180	Johanngeorgenstadt, Stadt	1,01	94,84	59,26	156,95	257,58
14 1 91 190	Lauter/Sa., Stadt	1,45	66,22	95,15	182,89	285,58
14 1 91 220	Lößnitz, Stadt	1,20	68,38	118,25	211,17	310,77
14 1 91 230	Markersbach	3,87	71,08	2 314,20	2 575,11	2 485,58
14 1 91 240	Pöhl	2,32	62,13	51,77	132,92	228,72
14 1 91 250	Raschau	1,60	56,33	336,47	430,26	512,78
14 1 91 270	Schlema	1,06	98,90	80,33	192,79	309,11
14 1 91 280	Schneeberg, Stadt	0,64	71,08	104,90	186,03	300,94
14 1 91 290	Schönheide	1,11	79,03	287,54	403,34	472,92
14 1 91 300	Schwarzenberg/Erzgeb., Stadt	0,72	80,19	202,47	321,19	434,70
14 1 91 310	Sosa	3,08	52,55	16,65	82,19	172,20
14 1 91 320	Stützengrün	1,82	83,32	230,97	341,09	437,90
14 1 91 340	Zschorlau	1,20	60,18	83,19	155,28	265,83
14 1 91	Landkreis Aue-Schwarzenberg	1,21	75,37	250,84	355,48	451,05
14 1 93 020	Crimmitschau, Stadt	3,32	82,43	167,47	270,67	372,73
14 1 93 030	Crinitzberg	4,77	70,19	138,53	208,58	325,60
14 1 93 080	Dennheritz	10,43	68,29	-70,46	18,14	226,91
14 1 93 100	Fraureuth	3,93	73,50	243,14	351,73	447,48
14 1 93 130	Hartenstein, Stadt	4,16	71,26	214,11	313,94	440,28
14 1 93 140	Hartmannsdorf b. Kirchberg	4,70	64,83	28,32	107,39	214,04
14 1 93 150	Hirschfeld	7,73	97,04	167,78	308,41	495,88
14 1 93 160	Kirchberg, Stadt	2,61	64,10	296,21	378,31	490,09
14 1 93 190	Langenbernsdorf	7,66	61,97	67,89	157,15	251,93

Noch: 9. Ist-Aufkommen, Realsteueraufbringungskraft und Steuereinnahmekraft 2007
nach Gemeinden (in € je Einwohner)

Gemeinde- schlüssel	Gemeinde Landkreis Regierungsbezirk Land	Ist-Aufkommen			Realsteuer- aufbringungs- kraft	Steuer- einnahme- kraft
		Grundsteuer A	Grundsteuer B	Gewerbe- steuer		
14 1 93 205	Langenweißbach	4,57	68,81	72,05	161,46	279,13
14 1 93 250	Lichtentanne	3,70	61,92	67,60	145,70	318,18
14 1 93 265	Mülsen	3,35	63,45	118,49	209,39	349,91
14 1 93 300	Neukirchen/Pleiße	3,80	80,53	172,27	274,68	414,62
14 1 93 350	Reinsdorf	2,39	64,30	126,94	207,75	359,80
14 1 93 490	Werdau, Stadt	1,59	76,03	99,14	198,12	327,09
14 1 93 510	Wildenfels, Stadt	4,63	63,96	118,21	204,56	327,41
14 1 93 520	Wilkau-Haßlau, Stadt	0,61	68,00	252,56	331,16	473,64
14 1 93	Landkreis Zwickauer Land	3,11	71,48	152,48	245,15	372,85
14 2 72 010	Bautzen, Stadt	1,67	82,45	363,97	470,26	611,02
14 2 72 020	Bischofswerda, Stadt	4,76	88,72	94,66	194,87	334,55
14 2 72 030	Burkau	12,69	62,37	108,34	202,56	311,78
14 2 72 040	Crostau	3,62	54,52	36,21	105,76	205,43
14 2 72 050	Cunewalde	2,62	63,99	174,17	283,50	380,45
14 2 72 060	Demitz-Thumitz	6,17	62,10	58,25	144,62	313,76
14 2 72 065	Doberschau-Gaußig	8,66	64,43	111,18	214,89	345,76
14 2 72 080	Frankenthal	11,13	46,21	38,09	110,48	229,42
14 2 72 110	Göda	17,24	67,65	161,37	273,33	373,32
14 2 72 130	Großdubrau	6,58	71,82	105,12	204,52	337,51
14 2 72 140	Großharthau	8,33	56,82	36,98	120,59	229,94
14 2 72 150	Großpostwitz/O.L.	7,71	82,14	310,31	416,19	563,87
14 2 72 160	Guttau	8,47	68,22	141,50	246,49	333,89
14 2 72 170	Hochkirch	17,51	65,85	53,14	159,64	278,84
14 2 72 180	Kirschau	2,13	110,30	87,33	227,29	356,72
14 2 72 200	Königswartha	8,59	68,35	167,01	259,57	356,47
14 2 72 210	Kubschütz	15,90	66,58	55,45	157,19	280,98
14 2 72 220	Malschwitz	14,87	61,57	163,35	247,97	344,76
14 2 72 240	Neschwitz	14,79	66,13	72,35	172,27	287,99
14 2 72 250	Neukirch/Lausitz	1,86	76,43	496,72	642,49	715,83
14 2 72 260	Obergurig	3,15	95,31	440,61	575,26	688,72
14 2 72 270	Puschwitz	11,67	89,12	79,43	204,09	281,36
14 2 72 280	Radibor	11,79	64,33	76,11	169,99	266,02
14 2 72 290	Rammenau	4,74	65,31	44,78	131,65	271,33
14 2 72 320	Schirgiswalde, Stadt	1,34	59,38	81,56	157,22	254,85
14 2 72 330	Schmölln-Putzkau	6,08	59,50	43,06	127,85	256,74
14 2 72 340	Sohland a. d. Spree	2,88	72,72	94,08	192,74	294,63
14 2 72 350	Steinigtwolmsdorf	2,37	53,49	82,00	146,44	242,31
14 2 72 380	Weißenberg, Stadt	20,50	78,41	99,59	194,15	302,48
14 2 72 390	Wilthen, Stadt	1,16	67,14	90,57	180,34	315,99
14 2 72	Landkreis Bautzen	5,72	74,21	197,09	298,56	421,15
14 2 80 040	Coswig, Stadt	0,76	84,82	116,14	216,75	396,09
14 2 80 065	Diera-Zehren	15,08	59,70	77,58	171,61	289,57
14 2 80 150	Käbschütztal	30,60	58,69	94,82	206,55	304,32
14 2 80 160	Ketzerbachtal	24,28	87,12	360,63	536,18	607,82
14 2 80 170	Klipphausen	13,50	81,37	681,55	925,31	1 034,04
14 2 80 190	Leuben-Schleinitz	27,36	64,73	27,12	138,93	226,58
14 2 80 210	Lommatzsch, Stadt	26,88	82,70	180,25	303,40	407,24
14 2 80 240	Meißen, Stadt	1,06	86,54	229,75	332,44	460,50
14 2 80 260	Moritzburg	2,73	80,85	181,49	303,57	444,44
14 2 80 270	Niederau	8,24	67,34	192,03	325,23	468,35
14 2 80 280	Nossen, Stadt	10,65	90,03	227,85	370,68	478,90
14 2 80 310	Radebeul, Stadt	0,46	93,69	399,91	513,45	696,12

Noch: 9. Ist-Aufkommen, Realsteueraufbringungskraft und Steuereinnahmekraft 2007
nach Gemeinden (in € je Einwohner)

Gemeinde- schlüssel	Gemeinde Landkreis Regierungsbezirk Land	Ist-Aufkommen			Realsteuer- aufbringungs- kraft	Steuer- einnahme- kraft
		Grundsteuer A	Grundsteuer B	Gewerbe- steuer		
14 2 80 320	Radeburg, Stadt	5,07	84,22	282,11	414,08	535,68
14 2 80 400	Triebischtal	13,96	73,96	107,16	223,25	350,27
14 2 80 440	Weinböhla	1,00	74,60	64,47	159,37	307,63
14 2 80	Landkreis Meißen	5,41	84,07	245,41	363,62	508,61
14 2 84 010	Bad Muskau, Stadt	1,50	104,03	52,85	159,05	254,46
14 2 84 020	Boxberg/O.L.	5,08	151,07	5 107,89	6 339,75	6 014,65
14 2 84 040	Gablenz	2,97	74,74	10,49	98,96	211,27
14 2 84 060	Groß Düben	5,44	64,50	13,79	98,66	200,26
14 2 84 090	Hähnichen	13,06	63,84	59,21	150,42	228,58
14 2 84 106	Hohendubrau	13,60	65,28	133,63	231,15	314,09
14 2 84 110	Horka	11,57	83,06	53,27	164,91	275,71
14 2 84 130	Klitten	11,83	59,70	74,04	165,53	258,93
14 2 84 140	Kodersdorf	12,67	85,65	256,40	394,03	479,20
14 2 84 150	Königshain	13,46	67,19	42,51	142,04	249,30
14 2 84 160	Krauschwitz	2,91	92,89	144,34	266,17	358,93
14 2 84 170	Kreba-Neudorf	9,91	85,54	67,26	174,37	257,93
14 2 84 230	Markersdorf	15,80	78,42	112,72	225,82	354,13
14 2 84 240	Mücka	6,54	78,03	64,82	154,93	252,78
14 2 84 265	Neißeau	15,68	62,90	27,57	121,65	205,97
14 2 84 280	Niesky, Stadt	1,90	96,85	151,06	267,30	402,81
14 2 84 300	Quitzdorf am See	8,89	88,02	82,69	200,46	286,59
14 2 84 310	Reichenbach/O.L., Stadt	13,30	82,50	58,65	164,72	261,15
14 2 84 330	Rietschen	6,66	73,09	55,75	156,69	247,77
14 2 84 350	Rothenburg/O.L., Stadt	5,32	78,89	126,33	237,08	348,15
14 2 84 360	Schleife	3,91	74,92	190,34	299,28	402,60
14 2 84 370	Schöpstal	12,55	76,92	59,60	169,96	341,80
14 2 84 380	Sohland a. Rotstein	14,40	59,02	12,02	98,74	188,22
14 2 84 400	Trebendorf	4,71	57,28	318,37	402,86	481,97
14 2 84 430	Vierkirchen	17,45	73,81	71,46	189,70	258,07
14 2 84 440	Waldhufen	11,29	64,52	48,97	149,90	245,01
14 2 84 460	Weißkeißel	5,30	71,90	63,07	158,02	253,84
14 2 84 470	Weißwasser/O.L., Stadt	0,31	86,35	543,92	636,09	738,72
14 2 84	Niederschlesischer Oberlausitzkreis	6,31	84,75	412,08	564,29	651,29
14 2 85 050	Ebersbach	18,42	90,29	100,86	237,54	352,96
14 2 85 070	Glaubitz	5,58	102,87	1 178,72	1 389,79	1 405,98
14 2 85 090	Gröditz, Stadt	0,58	95,64	1 891,93	2 075,36	2 008,31
14 2 85 100	Großenhain, Stadt	2,45	93,21	241,41	367,48	487,36
14 2 85 130	Lampertswalde	13,13	165,00	1 548,58	1 901,81	1 909,94
14 2 85 160	Hirschstein	18,68	61,83	117,34	223,80	314,86
14 2 85 180	Nauwalde	13,02	58,49	157,96	256,65	343,37
14 2 85 190	Nünchritz	5,18	86,02	325,61	433,75	568,99
14 2 85 220	Priestewitz	20,79	73,39	199,15	319,64	418,44
14 2 85 250	Riesa, Stadt	1,82	89,92	442,01	572,46	675,35
14 2 85 270	Röderaue	6,44	62,61	35,46	117,79	228,54
14 2 85 300	Schönfeld	11,48	73,49	43,59	148,73	279,39
14 2 85 320	Stauchitz	19,23	69,03	27,62	130,86	238,37
14 2 85 330	Strehla, Stadt	8,93	80,03	34,19	137,35	257,75
14 2 85 350	Tauscha	7,60	63,27	14,36	105,83	229,90
14 2 85 360	Thiendorf	14,13	122,87	226,74	415,99	544,80
14 2 85 370	Weißig a. Raschütz	22,00	55,56	46,59	147,60	232,68
14 2 85 390	Wildenhain	18,40	62,78	41,48	146,52	255,73

Noch: 9. Ist-Aufkommen, Realsteueraufbringungskraft und Steuereinnahmekraft 2007
nach Gemeinden (in € je Einwohner)

Gemeinde- schlüssel	Gemeinde Landkreis Regierungsbezirk Land	Ist-Aufkommen			Realsteuer- aufbringungs- kraft	Steuer- einnahme- kraft
		Grundsteuer A	Grundsteuer B	Gewerbe- steuer		
14 2 85 400	Wülknitz	12,22	73,76	133,82	243,32	355,97
14 2 85 410	Zabeltitz	13,14	65,85	61,83	161,31	256,60
14 2 85 420	Zeithain	7,04	104,92	951,23	1 139,67	1 193,57
14 2 85	Landkreis Riesa-Großenhain	6,69	88,18	455,10	590,34	682,02
14 2 86 010	Beiersdorf	3,97	68,23	270,88	363,80	418,49
14 2 86 020	Bernstadt a. d. Eigen, Stadt	15,46	68,50	572,70	721,30	804,89
14 2 86 030	Berthelsdorf	9,51	52,67	76,83	153,64	224,96
14 2 86 040	Bertsdorf-Hörnitz	8,04	67,31	48,94	129,29	215,92
14 2 86 060	Dürrhennersdorf	5,04	51,02	89,31	216,29	314,82
14 2 86 070	Ebersbach/Sa., Stadt	1,05	73,05	94,20	170,49	271,08
14 2 86 090	Eibau	2,59	56,32	83,18	162,74	259,07
14 2 86 100	Friedersdorf	4,63	50,72	231,11	317,90	387,79
14 2 86 110	Großhennersdorf	14,37	49,05	28,50	101,75	186,85
14 2 86 120	Großschönau	2,59	79,46	100,00	199,03	284,33
14 2 86 130	Großschweidnitz	4,79	58,40	62,18	141,19	267,81
14 2 86 140	Hainewalde	5,95	62,89	18,14	96,33	199,43
14 2 86 160	Herrnhut, Stadt	5,49	61,37	181,74	273,23	377,18
14 2 86 180	Jonsdorf, Kurort	0,95	69,68	53,26	136,24	242,33
14 2 86 210	Lawalde	6,94	63,41	81,67	160,87	261,33
14 2 86 220	Leutersdorf	3,20	59,82	92,77	177,84	261,35
14 2 86 230	Löbau, Stadt	5,51	82,97	212,37	317,70	440,39
14 2 86 240	Mittelherwigsdorf	11,82	70,49	99,18	204,60	294,95
14 2 86 260	Neugersdorf, Stadt	0,27	96,05	266,58	382,20	484,98
14 2 86 270	Neusalza-Spremberg, Stadt	2,92	67,78	126,39	231,42	308,81
14 2 86 280	Niedercunnersdorf	7,52	50,63	81,33	156,92	254,52
14 2 86 300	Obercunnersdorf	5,95	50,41	189,36	268,40	340,93
14 2 86 315	Oderwitz	6,27	65,77	61,88	150,29	255,54
14 2 86 320	Olbersdorf	1,27	85,37	65,69	151,99	257,87
14 2 86 330	Oppach	1,46	57,59	90,73	171,41	250,65
14 2 86 340	Ostritz, Stadt	7,55	75,10	86,30	168,90	252,43
14 2 86 360	Oybin	2,51	113,05	56,34	174,95	293,01
14 2 86 370	Rosenbach	15,94	52,86	120,13	214,95	288,00
14 2 86 390	Schönau-Berzdorf a. d. Eigen	12,75	53,02	35,54	115,43	196,93
14 2 86 400	Schönbach	3,79	86,74	269,05	416,75	540,46
14 2 86 410	Seifhennersdorf, Stadt	3,26	90,26	131,23	238,30	319,43
14 2 86 430	Strahwalde	11,65	67,55	49,36	132,86	210,14
14 2 86 470	Zittau, Stadt	2,29	95,36	206,83	300,42	397,49
14 2 86	Landkreis Löbau-Zittau	4,54	77,20	155,87	250,85	348,14
14 2 87 015	Bad Gottleuba-Berggießhübel, Stadt	9,80	93,24	63,45	162,40	293,18
14 2 87 020	Bad Schandau, Stadt	1,90	114,41	132,71	265,51	384,74
14 2 87 040	Bahretal	13,09	71,90	103,92	209,29	318,98
14 2 87 090	Dohma	8,74	73,40	125,26	218,76	343,61
14 2 87 100	Dohna, Stadt	3,86	76,49	301,89	421,36	560,65
14 2 87 110	Dürröhersdorf-Dittersbach	10,65	74,78	98,20	199,80	316,57
14 2 87 120	Gohrisch	7,62	75,89	59,42	148,74	242,99
14 2 87 140	Heidenau, Stadt	0,41	92,16	232,72	341,13	473,77
14 2 87 160	Hohnstein, Stadt	12,92	75,51	31,16	122,83	215,78
14 2 87 180	Kirnitzschtal	8,41	63,81	28,22	119,25	199,98
14 2 87 190	Königstein/Sächs. Schw., Stadt	3,31	95,56	423,84	542,45	652,23
14 2 87 230	Liebstadt, Stadt	20,22	73,24	24,10	124,16	230,39
14 2 87 240	Lohmen	5,73	56,32	30,90	110,44	231,47

Noch: 9. Ist-Aufkommen, Realsteueraufbringungskraft und Steuereinnahmekraft 2007
nach Gemeinden (in € je Einwohner)

Gemeinde- schlüssel	Gemeinde Landkreis Regierungsbezirk Land	Ist-Aufkommen			Realsteuer- aufbringungs- kraft	Steuer- einnahme- kraft
		Grundsteuer A	Grundsteuer B	Gewerbe- steuer		
14 2 87 260	Müglitztal	9,71	90,05	109,73	204,17	327,92
14 2 87 270	Neustadt i. Sa., Stadt	3,27	89,62	137,81	244,29	369,08
14 2 87 290	Pirna, Stadt	1,04	88,23	216,61	310,96	450,03
14 2 87 300	Porschdorf	6,41	65,06	31,36	117,32	208,11
14 2 87 310	Rathen, Kurort	3,92	117,42	221,92	372,72	469,74
14 2 87 320	Rathmannsdorf	2,84	68,39	37,10	115,46	228,79
14 2 87 330	Reinhardtsdorf-Schöna	8,58	67,24	18,68	102,97	183,35
14 2 87 350	Rosenthal-Bielatal	7,68	77,44	30,22	140,48	240,50
14 2 87 370	Sebnitz, Stadt	1,91	91,34	162,74	270,19	398,43
14 2 87 380	Stadt Wehlen, Stadt	8,50	85,30	31,44	124,76	245,35
14 2 87 390	Stolpen, Stadt	9,52	62,11	111,85	213,45	333,68
14 2 87 400	Struppen	9,74	77,80	30,04	120,06	239,81
14 2 87	Landkreis Sächsische Schweiz	4,31	84,69	162,47	263,46	389,50
14 2 90 010	Altenberg, Stadt	3,30	93,65	178,97	307,44	423,14
14 2 90 020	Bannewitz	2,50	68,57	103,99	198,35	393,36
14 2 90 080	Dippoldiswalde, Stadt	4,33	78,46	172,76	287,69	439,78
14 2 90 100	Dorfhain	5,56	79,26	266,97	356,96	488,46
14 2 90 130	Freital, Stadt	0,68	76,58	183,96	288,62	428,64
14 2 90 140	Geising, Stadt	11,26	90,57	92,78	200,41	296,02
14 2 90 150	Glashütte, Stadt	5,56	73,48	940,20	1 055,35	1 098,58
14 2 90 180	Hartmannsdorf-Reichenau	12,29	79,29	119,40	237,60	331,72
14 2 90 200	Hermisdorf/Erzgeb.	8,58	83,48	69,13	180,83	267,22
14 2 90 220	Höckendorf	8,78	62,92	38,29	128,02	252,16
14 2 90 260	Kreischa	8,20	143,36	225,97	432,63	593,10
14 2 90 350	Pretzschendorf	9,10	66,45	191,56	309,36	426,99
14 2 90 360	Rabenau, Stadt	4,72	72,23	129,41	227,95	362,97
14 2 90 380	Reinhardtsgrimma	12,04	64,30	93,74	183,94	293,72
14 2 90 410	Schmiedeberg	3,81	76,19	56,09	159,68	288,05
14 2 90 440	Tharandt, Stadt	5,00	64,80	96,00	188,12	335,90
14 2 90 450	Wilsdruff, Stadt	8,23	125,50	372,75	522,29	674,18
14 2 90	Weißeritzkreis	4,37	83,49	206,75	320,78	459,69
14 2 92 005	Arnsdorf	6,30	87,79	104,46	203,57	341,10
14 2 92 020	Bernsdorf, Stadt	1,71	87,47	149,83	279,83	386,96
14 2 92 050	Brettnig-Hauswalde	5,05	91,13	412,95	528,22	626,45
14 2 92 090	Crostwitz	11,96	56,48	20,64	97,71	199,52
14 2 92 110	Elsterheide	6,54	111,60	191,07	371,50	497,09
14 2 92 120	Elstra, Stadt	12,37	72,94	285,05	397,51	506,84
14 2 92 170	Großnaundorf	9,26	48,38	16,68	91,97	224,63
14 2 92 180	Großröhrsdorf, Stadt	2,75	84,87	272,93	387,33	509,95
14 2 92 192	Haselbachtal	6,57	52,90	102,83	177,34	286,47
14 2 92 210	Kamenz, Stadt	1,89	86,11	348,76	482,98	606,24
14 2 92 260	Königsbrück, Stadt	2,48	93,35	107,48	212,43	339,81
14 2 92 280	Laußnitz	6,73	93,32	291,69	415,85	607,27
14 2 92 290	Lauta, Stadt	0,68	72,75	158,99	266,56	342,26
14 2 92 310	Lichtenberg	8,17	62,72	65,58	149,79	292,34
14 2 92 320	Lohsa	5,22	71,79	53,52	146,27	252,21
14 2 92 350	Nebelschütz	15,31	79,63	51,49	162,92	249,53
14 2 92 360	Neukirch	11,24	63,75	69,52	160,74	261,89
14 2 92 390	Oberlichtenau	5,19	52,31	48,01	117,54	234,97
14 2 92 400	Ohorn	2,61	70,31	103,99	189,51	316,81
14 2 92 410	Oßling	5,82	52,99	31,34	106,30	235,74
14 2 92 415	Ottendorf-Okrilla	0,63	87,98	359,88	515,74	675,26

Noch: 9. Ist-Aufkommen, Realsteueraufbringungskraft und Steuereinnahmekraft 2007
nach Gemeinden (in € je Einwohner)

Gemeinde- schlüssel	Gemeinde Landkreis Regierungsbezirk Land	Ist-Aufkommen			Realsteuer- aufbringungs- kraft	Steuer- einnahme- kraft
		Grundsteuer A	Grundsteuer B	Gewerbe- steuer		
14 2 92 420	Panschwitz-Kuckau	12,76	57,01	85,31	167,62	279,11
14 2 92 430	Pulsnitz, Stadt	1,96	84,67	161,91	278,18	416,85
14 2 92 440	Räckelwitz	9,56	59,35	83,29	168,07	270,81
14 2 92 445	Radeberg, Stadt	1,21	95,48	346,28	487,25	643,15
14 2 92 450	Ralbitz-Rosenthal	10,64	56,28	56,77	136,09	219,56
14 2 92 480	Schöntheichen	9,78	57,89	45,05	129,57	235,80
14 2 92 500	Schwepnitz	5,69	87,38	146,55	271,03	412,58
14 2 92 535	Spreetal	4,98	210,50	178,92	442,56	763,89
14 2 92 540	Steina	6,11	55,97	21,99	96,35	229,44
14 2 92 560	Wachau	6,50	79,48	1 246,68	1 746,98	1 790,77
14 2 92 590	Wiednitz	5,14	61,29	7,22	89,19	192,51
14 2 92 600	Wittichenau, Stadt	5,48	85,19	167,68	280,76	380,24
14 2 92	Landkreis Kamenz	4,07	83,12	242,49	373,64	498,37
14 3 74 020	Bad Düben, Stadt	3,20	93,47	216,84	333,29	460,51
14 3 74 060	Delitzsch, Stadt	2,81	93,17	141,20	247,26	387,51
14 3 74 080	Doberschütz	10,69	77,79	84,87	195,16	307,63
14 3 74 090	Eilenburg, Stadt	2,13	91,99	244,41	357,22	479,40
14 3 74 140	Jesewitz	17,49	70,61	365,41	519,06	647,54
14 3 74 190	Krostitz	15,34	98,48	218,87	370,69	556,23
14 3 74 200	Laußig	9,87	85,31	288,92	436,94	530,11
14 3 74 220	Löbnitz	7,97	77,36	172,01	290,70	391,26
14 3 74 250	Neukyhna	28,80	102,91	235,31	406,07	491,94
14 3 74 290	Rackwitz	11,14	100,05	158,55	304,16	484,45
14 3 74 315	Schkeuditz, Stadt	3,94	126,32	594,42	787,46	948,30
14 3 74 325	Schönwölkau	20,38	68,21	84,59	195,08	304,73
14 3 74 345	Taucha, Stadt	2,73	96,86	226,99	370,43	564,74
14 3 74 360	Wiedemar	27,19	168,12	659,52	934,57	1 043,65
14 3 74 390	Zschepplin	14,64	63,42	36,46	151,13	269,36
14 3 74 410	Zwochau	26,83	97,26	128,59	252,07	385,40
14 3 74	Landkreis Delitzsch	6,60	97,48	260,08	396,70	539,43
14 3 75 020	Bockelwitz	29,48	66,32	39,90	153,62	236,98
14 3 75 030	Döbeln, Stadt	1,77	92,96	329,99	463,19	589,52
14 3 75 040	Ebersbach	11,02	80,41	69,33	183,43	273,04
14 3 75 060	Großweitzschen	23,41	82,53	93,50	218,06	343,45
14 3 75 070	Hartha, Stadt	9,53	96,33	144,44	261,07	369,54
14 3 75 090	Leisnig, Stadt	6,25	102,64	243,56	370,03	476,36
14 3 75 110	Mochau	31,29	102,54	217,05	347,06	429,00
14 3 75 120	Niederstriegis	13,42	57,20	21,28	106,79	189,83
14 3 75 140	Ostrau	24,24	92,81	182,30	327,89	463,09
14 3 75 160	Roßwein, Stadt	5,11	72,71	101,65	208,21	306,23
14 3 75 180	Waldheim, Stadt	2,45	77,78	495,34	634,48	714,53
14 3 75 190	Ziegra-Knobelsdorf	17,76	63,09	23,04	125,89	224,32
14 3 75 200	Zschaitz-Ottewig	24,24	64,32	15,81	116,02	257,60
14 3 75	Landkreis Döbeln	9,38	86,71	235,99	361,25	470,15
14 3 79 080	Böhlen, Stadt	2,40	79,65	103,75	207,63	367,13
14 3 79 100	Borna, Stadt	1,24	64,91	179,36	258,84	389,32
14 3 79 120	Deutzen	1,08	112,22	7,15	101,54	190,73
14 3 79 150	Elstertrebnitz	10,30	57,74	59,93	146,32	249,08
14 3 79 180	Espenhain	12,95	115,60	563,69	722,50	899,63
14 3 79 190	Eulatal	20,35	74,59	94,32	191,87	287,66
14 3 79 220	Frohburg, Stadt	13,62	70,59	41,59	141,51	247,89

Noch: 9. Ist-Aufkommen, Realsteueraufbringungskraft und Steuereinnahmekraft 2007
nach Gemeinden (in € je Einwohner)

Gemeinde- schlüssel	Gemeinde Landkreis Regierungsbezirk Land	Ist-Aufkommen			Realsteuer- aufbringungs- kraft	Steuer- einnahme- kraft
		Grundsteuer A	Grundsteuer B	Gewerbe- steuer		
14 3 79 230	Geithain, Stadt	9,61	85,01	277,45	398,81	515,95
14 3 79 260	Groitzsch, Stadt	8,53	72,86	51,00	154,94	259,00
14 3 79 290	Großpösna	4,81	106,54	226,66	381,32	572,04
14 3 79 350	Kitzen	20,01	53,87	107,75	222,73	367,90
14 3 79 360	Kitzscher, Stadt	5,70	55,50	99,08	177,56	275,96
14 3 79 370	Kohren-Sahlis, Stadt	19,54	67,78	86,05	189,58	293,21
14 3 79 430	Lobstädt	4,81	74,12	25,86	121,43	213,28
14 3 79 450	Markkleeberg, Stadt	0,73	94,58	212,82	319,13	525,42
14 3 79 460	Markranstädt, Stadt	6,15	88,01	334,11	471,99	648,75
14 3 79 500	Narsdorf	21,31	84,60	72,69	199,41	342,81
14 3 79 530	Neukieritzsch	4,44	429,21	4 237,81	5 358,36	5 067,07
14 3 79 580	Pegau, Stadt	7,75	84,42	130,79	244,50	341,57
14 3 79 640	Regis-Breitungen, Stadt	5,41	96,35	81,28	195,50	281,03
14 3 79 660	Rötha, Stadt	3,85	82,03	227,34	322,77	410,01
14 3 79 750	Zwenkau, Stadt	4,90	97,98	172,74	309,50	453,99
14 3 79	Landkreis Leipziger Land	5,88	90,02	268,17	399,99	532,80
14 3 83 020	Bad Lausick, Stadt	10,38	79,24	108,93	216,21	339,15
14 3 83 030	Belgershain	7,45	79,78	145,69	270,29	457,10
14 3 83 040	Bennewitz	9,79	84,12	158,18	286,02	407,18
14 3 83 055	Borsdorf	2,20	66,24	135,68	230,61	423,96
14 3 83 060	Brandis, Stadt	3,09	87,09	237,99	361,40	516,92
14 3 83 070	Colditz, Stadt	4,74	100,56	197,63	310,61	419,03
14 3 83 100	Falkenhain	17,53	81,03	209,41	329,12	414,75
14 3 83 120	Grimma, Stadt	4,12	93,20	226,43	339,57	502,13
14 3 83 140	Großbothen	9,94	88,59	105,23	211,35	329,05
14 3 83 160	Hohburg	14,29	67,39	111,58	199,64	336,53
14 3 83 190	Machern	8,08	136,93	417,53	545,60	745,66
14 3 83 210	Mutzschen, Stadt	25,16	82,06	109,12	218,05	346,90
14 3 83 220	Naunhof, Stadt	3,92	75,56	104,90	214,37	376,43
14 3 83 230	Nerchau, Stadt	13,56	79,08	82,34	182,63	290,36
14 3 83 240	Otterwisch	15,69	78,29	117,20	236,32	339,36
14 3 83 250	Parthenstein	9,21	81,13	124,39	240,36	419,43
14 3 83 290	Thallwitz	19,22	75,67	330,16	465,35	614,74
14 3 83 320	Thümmlitzwalde	20,15	77,91	41,83	155,35	295,83
14 3 83 330	Trebsen/Mulde, Stadt	7,78	80,97	537,35	630,85	734,58
14 3 83 340	Wurzen, Stadt	4,88	90,88	278,68	391,02	510,28
14 3 83 350	Zschadraß	14,67	67,24	45,28	141,18	243,23
14 3 83	Muldentalkreis	7,97	86,18	202,74	315,07	458,27
14 3 89 010	Arzberg	33,58	61,15	44,27	151,28	241,57
14 3 89 030	Beilrode	10,08	61,46	57,18	142,38	233,00
14 3 89 040	Belgern, Stadt	13,06	81,18	56,82	171,44	272,92
14 3 89 060	Cavertitz	24,03	70,96	78,07	196,57	288,20
14 3 89 080	Dahlen, Stadt	12,46	80,18	79,46	189,91	297,37
14 3 89 100	Dommitzsch, Stadt	7,74	78,41	165,45	268,06	364,70
14 3 89 110	Dreiheide	6,90	66,89	318,62	452,40	533,50
14 3 89 120	Elsnig	19,71	62,39	24,16	131,64	249,52
14 3 89 130	Großtreben-Zwethau	34,07	106,51	102,99	248,74	337,16
14 3 89 170	Liebschützberg	25,02	67,88	65,57	180,29	298,33
14 3 89 200	Mockrehna	12,71	70,80	239,12	373,04	463,97
14 3 89 210	Mügeln, Stadt	9,15	68,61	95,28	193,74	304,94
14 3 89 220	Naundorf	24,84	65,85	42,76	153,92	253,32
14 3 89 240	Oschatz, Stadt	4,91	105,65	252,21	392,12	535,64

Noch: 9. Ist-Aufkommen, Realsteueraufbringungskraft und Steuereinnahmekraft 2007
nach Gemeinden (in € je Einwohner)

Gemeinde- schlüssel	Gemeinde Landkreis Regierungsbezirk Land	Ist-Aufkommen			Realsteuer- aufbringungs- kraft	Steuer- einnahme- kraft
		Grundsteuer A	Grundsteuer B	Gewerbe- steuer		
14 3 89 250	Pflückuff	13,88	74,62	55,41	164,47	297,16
14 3 89 260	Schildau, Gneisenaustadt, Stadt	10,53	71,73	32,00	128,75	230,48
14 3 89 280	Sornzig-Ablaß	18,73	80,57	131,89	254,75	341,10
14 3 89 320	Torgau, Stadt	1,27	83,69	204,24	314,10	443,55
14 3 89 330	Trossin	34,82	75,87	131,37	247,23	326,98
14 3 89 340	Wermsdorf	14,72	65,11	85,25	185,26	303,62
14 3 89 380	Zinna	11,66	81,12	60,79	175,57	281,47
14 3 89	Landkreis Torgau-Oschatz	11,36	80,41	146,55	262,77	377,17
	Kreisangehörige Gemeinden	4,92	83,10	240,95	357,71	474,47
14	Freistaat Sachsen	3,33	99,94	266,25	369,53	505,32

Abb. 1 Ist-Aufkommen der Realsteuern im Freistaat Sachsen 2007
in Prozent

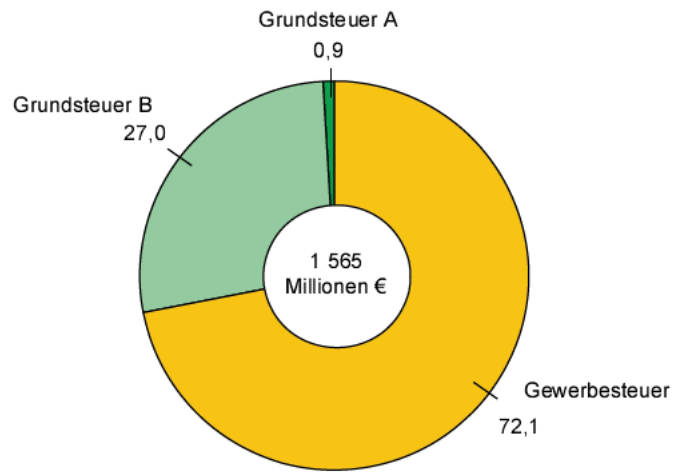


Abb. 2 Streuung der Hebesätze der Realsteuern im Freistaat Sachsen 2007 nach Gemeinden

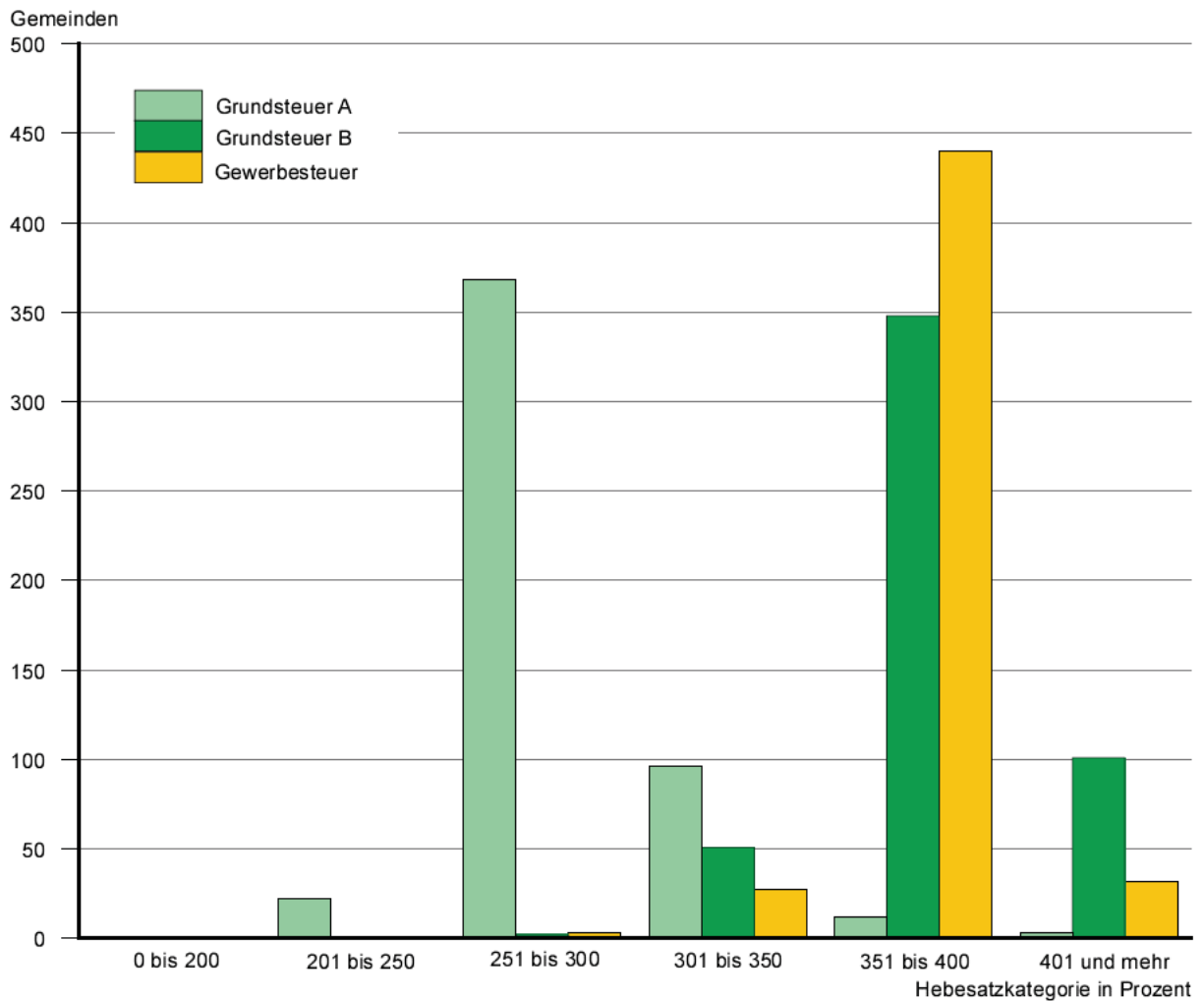


Abb. 3 Ist-Aufkommen der Realsteuern, Gemeindeanteil an der Umsatzsteuer und an der Einkommensteuer der Kreisfreien Städte im Freistaat Sachsen 2007

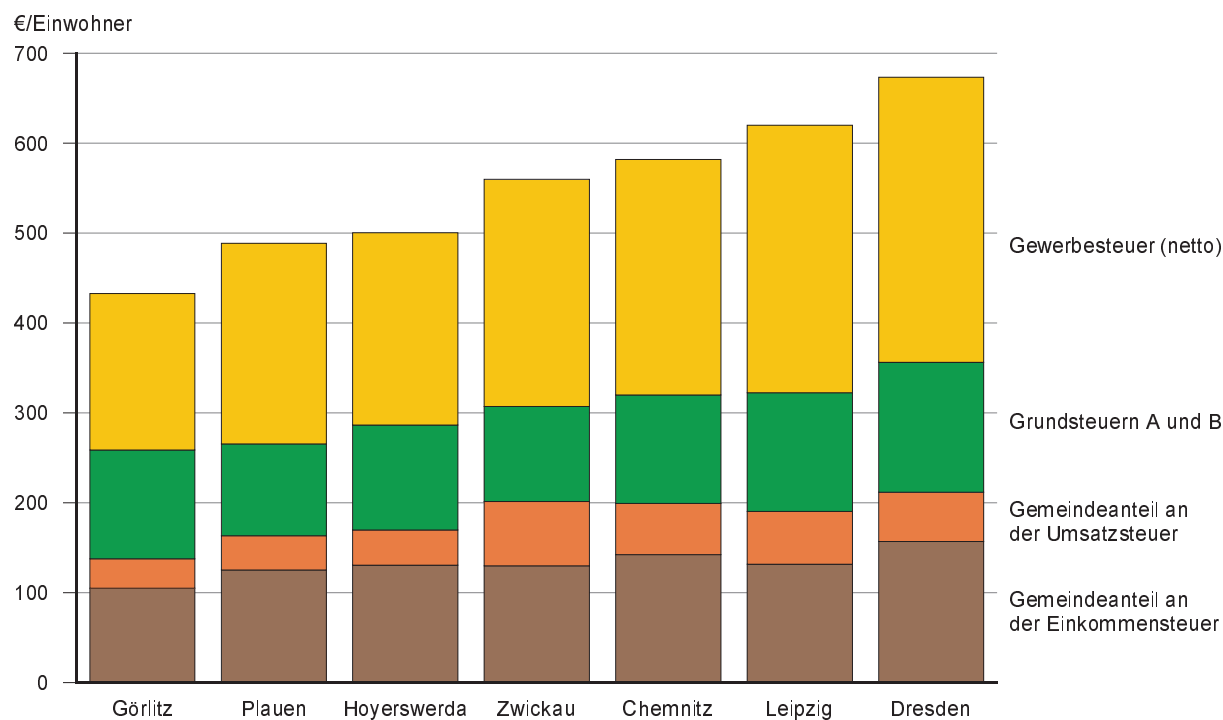
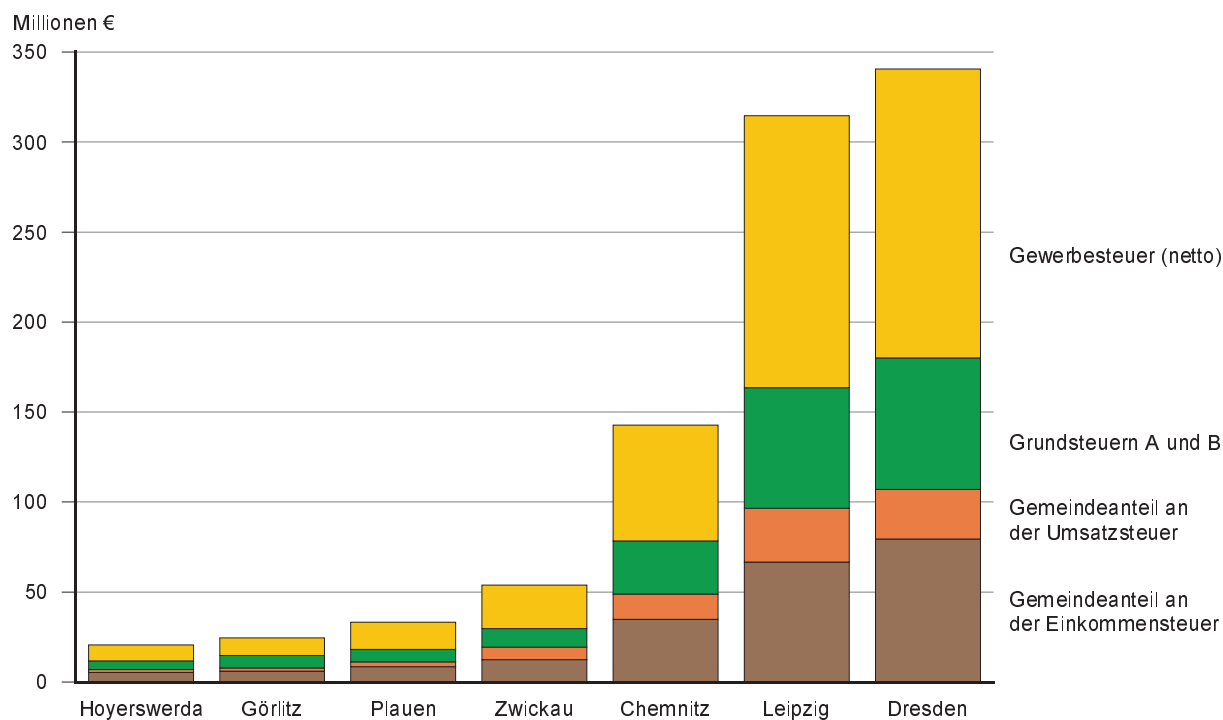


Abb. 4 Vergleich der Steuereinnahmen und Steuereinnahmekraft im Freistaat Sachsen 2007 nach Kreisfreien Städten und Landkreisen

