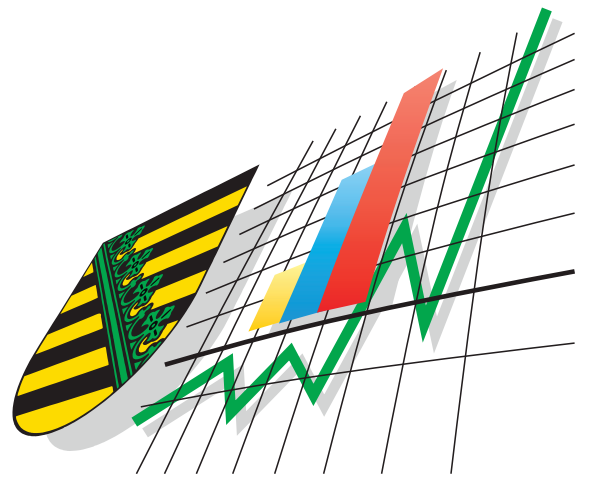


Statistisches Landesamt  
des Freistaates  
Sachsen



# Statistische Berichte

## Realsteuervergleich für den Freistaat Sachsen

2005

## Zeichenerklärung

-	Nichts vorhanden (genau Null)	x	Tabellenfach gesperrt, weil Aussage nicht sinnvoll
0	Weniger als die Hälfte von 1 in der letzten besetzten Stelle, jedoch mehr als nichts	( )	Aussagewert ist eingeschränkt
...	Angabe fällt später an	p	vorläufige Zahl
/	Zahlenwert nicht sicher genug	r	berichtigte Zahl
.	Zahlenwert unbekannt oder geheim zu halten	s	geschätzte Zahl

Herausgeber:  
Statistisches Landesamt des Freistaates Sachsen

Macherstraße 63  
01917 Kamenz

Postfach 11 05  
01911 Kamenz

Telefon

Vermittlung 03578 33-0

Präsidentin/Sekretariat -1900

Auskunft -1913, -1914

Bibliothek -4352

Vertrieb -4316

Telefax -1999

Telefax -1921

Telefax -1598

Internet [www.statistik.sachsen.de](http://www.statistik.sachsen.de)

E-Mail [info@statistik.sachsen.de](mailto:info@statistik.sachsen.de)

Kein Zugang für elektronisch signierte sowie verschlüsselte Dokumente

© Statistisches Landesamt des Freistaates Sachsen, Kamenz, Juli 2006

Für nichtgewerbliche Zwecke sind Vervielfältigung und unentgeltliche Verbreitung, auch auszugsweise, mit Quellenangabe gestattet. Die Verbreitung, auch auszugsweise, über elektronische Systeme/Datenträger bedarf der vorherigen Zustimmung. Alle übrigen Rechte bleiben vorbehalten.

## Inhalt

	<b>Seite</b>
<b>Vorbemerkungen</b>	
Rechtsgrundlagen	2
Ziel der Statistik	2
Durchführung und Umfang der Statistik	2
Definitionen und methodische Hinweise	2
<b>Tabellen</b>	
1. Streuung der Hebesätze 2005 nach Steuerarten, Hebesatzkategorien und Gemeindegrößenklassen	6
2. Ist-Aufkommen, Grundbeträge und Hebesätze der Realsteuern 2005 nach Gemeindegrößenklassen	10
3. Ist-Aufkommen, Grundbeträge und Hebesätze der Realsteuern 2005 nach Kreisfreien Städten und Landkreisen	12
4. Ist-Aufkommen, Grundbeträge und Hebesätze der Realsteuern 2005 nach Kreisfreien Städten und Landkreisen je Einwohner	14
5. Fiktives Ist-Aufkommen, Realsteueraufbringungskraft und Steuereinnahmekraft 2005 nach Gemeindegrößenklassen	16
6. Fiktives Ist-Aufkommen, Realsteueraufbringungskraft und Steuereinnahmekraft 2005 nach Kreisfreien Städten und Landkreisen (in 1 000 €)	18
7. Fiktives Ist-Aufkommen, Realsteueraufbringungskraft und Steuereinnahmekraft 2005 nach Kreisfreien Städten und Landkreisen (in € je Einwohner)	20
8. Steuereinnahmen der Gemeinden, Realsteueraufbringungskraft, Steuereinnahmekraft und gewogene Hebesätze 2005 nach Gemeinden	22
9. Ist-Aufkommen, Realsteueraufbringungskraft und Steuereinnahmekraft 2005 nach Gemeinden	44
<b>Abbildungen</b>	
Abb. 1 Ist-Aufkommen der Realsteuern im Freistaat Sachsen 2005	55
Abb. 2 Streuung der Hebesätze der Realsteuern im Freistaat Sachsen 2005 nach Gemeinden	55
Abb. 3 Ist-Aufkommen der Realsteuern, Gemeindeanteil an der Umsatzsteuer und an der Einkommensteuer der Kreisfreien Städte im Freistaat Sachsen 2005	56
Abb. 4 Vergleich der Steuereinnahmen und Steuereinnahmekraft im Freistaat Sachsen 2005 nach Kreisfreien Städten und Landkreisen	57

## Vorbemerkungen

### Rechtsgrundlagen

Grundlage für die Erstellung des Realsteuervergleichs ist das Gesetz über die Statistiken der öffentlichen Finanzen und des Personals im öffentlichen Dienst (Finanz- und Personalstatistikgesetz - FPStatG) in der Fassung der Bekanntmachung vom 8. März 2000 (BGBl. I S. 206), geändert durch Art. 1 des Gesetzes vom 25. Juni 2005 (BGBl. I S. 1860), in Verbindung mit dem Gesetz über die Statistik für Bundeszwecke (Bundesstatistikgesetz – BstatG) vom 22. Januar 1987 (BGBl. I S. 462, 565), zuletzt geändert durch Artikel 2 des Gesetzes vom 9. Juni 2005 (BGBl. I S. 1534).

Für die Steuerverteilung zwischen Bund und Ländern, den Finanzausgleich unter den Ländern und die Aufteilung des Steueraufkommens auf die Gemeinden sind folgende Gesetze maßgebend:

- Gesetz über den Finanzausgleich zwischen Bund und Ländern (Finanzausgleichsgesetz - FAG) vom 23. Juni 1993 (BGBl. I S. 944/977), geändert durch Artikel 1 des Gesetzes vom 20. Dezember 2001 (BGBl. I S. 3955);
- Gesetz zur Neuordnung der Gemeindefinanzen (Gemeindefinanzreformgesetz) in der Fassung der Bekanntmachung vom 4. April 2001 (BGBl. I S. 482), zuletzt geändert durch Artikel 1 des Gesetzes vom 6. September 2005 (BGBl. I S. 2725).

### Ziel der Statistik

Die Statistiken zur öffentlichen Finanzwirtschaft, zu denen der Realsteuervergleich zählt, sind Entscheidungshilfen für die Wirtschafts- und Finanzpolitik. Die Entwicklungen der Steuereinnahmen und der Hebesätze der Gemeinden gelten als wichtige Indikatoren zur Beurteilung der finanziellen Lage der Kommunen. Im Realsteuervergleich werden Steuerkraftzahlen nach bundeseinheitlichen Vorgaben berechnet. Diese sind Basis für Vergleiche der Finanzkraft der Gemeinden innerhalb des Freistaates Sachsen.

### Durchführung und Umfang der Statistik

Der Realsteuervergleich ist eine Sekundärstatistik. Grundlage sind die von den Gemeinden zur Kassenstatistik gemeldeten Daten. Nach Größenklassen werden folgende erfasste Merkmale aufbereitet:

- Kassenmäßiges Realsteuer-Ist-Aufkommen (Grundsteuer A, Grundsteuer B, Gewerbesteuer),
- Hebesätze je Realsteuerart,
- Gewerbesteuerumlage,
- Gemeindeanteile an der Einkommensteuer und an der Umsatzsteuer.

Aus diesen werden berechnet:

- Grundbetrag je Realsteuerart,
- Gewogene Durchschnittshebesätze je Realsteuerart.

Weiterhin werden Übersichten nach Gemeindegrößenklassen und regionaler Gliederung erstellt über die:

- Hebesatzstreuung,
- Realsteueraufbringungs- und Steuereinnahmekraft,
- Realsteuer- und gemeindliche Steuerkraft.

### Definitionen und methodische Hinweise

#### *Realsteuern*

Zu den Realsteuern zählen gem. § 3 Abs. 2 Abgabenordnung (AO) die Grundsteuer und die Gewerbesteuer.

Die **Grundsteuer** wird auf den im Inland liegenden Grundbesitz erhoben und fließt in vollem Umfang den Gemeinden zu (Vgl. Art. 106 Abs. 6 Grundgesetz - GG), denen die Liegenschaften zuzuordnen sind. Bei der Ermittlung der Steuer ist zu unterscheiden zwischen land- und forstwirtschaftlichem Vermögen (Grundsteuer A) und unbebauten und bebauten Grundstücken, die nicht der Land- und Forstwirtschaft zuzuordnen sind (Grundsteuer B). Maßgeblich für die Höhe der Grundsteuer sind der Wert und die Beschaffenheit des Grundbesitzes. Dies verdeutlicht den Objektcharakter der Grundsteuer. Persönliche Verhältnisse des Eigentümers bleiben unberücksichtigt. Während in den alten Bundesländern der Einheitswert eines Grundstückes für die Berechnung der Grundsteuer zugrunde gelegt wird, erfolgt dies in den neuen Bundesländern in Ermangelung nutzbarer Einheitswerte nach einer Ersatzbemessungsgrundlage, d. h. nach der Wohn- bzw. Nutzfläche.

Die Grundsteuer wird zu Beginn eines Kalenderjahres festgesetzt. Besteuerungszeitraum ist das Kalenderjahr.

Die **Gewerbsteuer** wird auf jeden Gewerbebetrieb erhoben, der im Inland betrieben wird. Befreiungen bestehen beispielsweise für Einrichtungen wie Schulen, Krankenhäuser oder Altenpflegeheime. Hat ein Gewerbebetrieb mehrere Betriebsstätten in mehreren Gemeinden, wird die Gewerbsteuer so aufgeteilt, dass jede Gemeinde die für sie maßgebliche Steuer erhebt (hebeberechtigte Gemeinde), d. h. der maßgebende Gewerbesteuermessbetrag wird auf die Betriebsstätten und Zweigniederlassungen von Unternehmen aufgeteilt. Die Gewerbsteuer entsteht nach Ablauf eines Erhebungszeitraumes und fließt den jeweiligen Gemeinden nach Abzug einer Umlage an Bund und Länder zu. Erhebungszeitraum ist das Kalenderjahr oder bei abweichenden Wirtschaftsjahren der entsprechende Zeitraum. Der Gewerbeertrag gilt dabei in dem Jahr als bezogen, in dem das Wirtschaftsjahr endet.

#### *Ist-Aufkommen*

Das Ist-Aufkommen ist der von den Steuerpflichtigen einer Gemeinde im Laufe eines Kalenderjahres aufgebrauchte Steuerbetrag der Realsteuern, unabhängig vom Zeitpunkt des Entstehens der Steuerschuld. Dieser Betrag wurde von den Gemeinden tatsächlich innerhalb eines Kalenderjahres vereinnahmt und stand ihnen kassenmäßig zur Verfügung.

Das Ist-Aufkommen stimmt nicht mit den in den Steuerbescheiden für einen Erhebungszeitraum festgesetzten Beträgen überein. Durch nachträgliche Berichtigungen, die andere Zeiträume betreffen als das Berichtsjahr, weicht das kassenmäßige Ist-Aufkommen von dem der Gemeinde zustehenden Steueraufkommen ab.

Da das Ist-Aufkommen der Realsteuern als Vergleichsmaßstab aufgrund unterschiedlicher Hebesätze ungeeignet ist, werden für Steuerkraftvergleiche gesonderte Berechnungsgrundlagen mit vergleichbaren Hebesätzen geschaffen.

#### *Hebesatz*

Bei der Berechnung der Realsteuern wird von einem Steuermessbetrag ausgegangen. Durch Anwendung eines Hundertsatzes (Hebesatz) auf den Steuermessbetrag erhält man die geschuldete Steuer.

Das Hebesatzrecht der Gemeinden bei der Grundsteuer und der Gewerbsteuer regelt Art. 106 Abs. 6 Satz 2 GG. Der Hebesatz wird durch die hebeberechtigte Gemeinde für jeweils ein Kalenderjahr festgesetzt. Dabei kann der jahresgültige Hebesatz bis zum Ablauf des ersten Halbjahres rückwirkend für das gesamte Kalenderjahr geändert werden, danach nur, wenn keine Erhöhung gegenüber der letzten Festsetzung stattfindet. Mit der selbständigen Festlegung der Hebesätze haben die Gemeinden die Möglichkeit, die Höhe ihrer Realsteuereinnahmen zu beeinflussen. Die Festsetzung unterliegt jedoch nach oben der Beschränkung, dass die Gemeinde bei der Einnahmehbeschaffung auf die wirtschaftliche Kraft der Abgabepflichtigen Rücksicht nehmen muss (§ 73 Abs. 3 Sächsische Gemeindeordnung<sup>1)</sup> – SächsGemO).

Eine Einschränkung nach unten hin folgt aus der Verwaltungsvorschrift kommunale Haushaltswirtschaft 2002<sup>2)</sup>. Hierin wird den Kommunen empfohlen, dass die Hebesätze für die Gewerbe- und Grundsteuern - bezogen auf die Gemeindegrößenklasse - deutlich über dem Landesdurchschnitt liegen sollen.

Hebeberechtigt ist die Gemeinde, in dessen Gebiet der Grundbesitz (Grundsteuer) bzw. der Gewerbebetrieb (Gewerbsteuer) liegt.

#### *Steuermessbetrag/Grundbetrag*

Der Steuermessbetrag wird für einen Besteuerungszeitraum festgesetzt und ist Grundlage zur Berechnung der Realsteuern. Maßgebend für die Höhe der Steuer ist der im Besteuerungszeitraum geltende Hebesatz. Die Höhe der Steuermessbeträge bilden jedoch keine hinreichende Basis für Schlussfolgerungen auf die tatsächliche Steuerkraft einer Gemeinde innerhalb eines Jahres, d. h. welche tatsächlichen Verhältnisse in einer Gemeinde vorliegen, damit sie sich selbst finanzieren kann, da die jährlichen Einnahmen durch periodenfremde Zahlungsströme beeinflusst werden.

Als Vergleichsmaßstab wird der Grundbetrag in der Statistik zugrunde gelegt. Er wird nach folgender Formel berechnet:

$$\text{Grundbetrag} = \frac{\text{Ist-Aufkommen} \times 100\%}{\text{jahresgültiger Hebesatz}}$$

Der Grundbetrag wird aus den Ist-Aufkommen abgeleitet. Dadurch werden auch die Steuerzahlungen erfasst, die andere Besteuerungszeiträume betreffen, z. B. aufgrund von Steuernachzahlungen oder Steuererstattungen für Vorjahre. Dem Ist-Aufkommen können damit unterschiedliche Hebesätze zugrunde liegen. Die Grundbeträge der Gemeinden werden in einem Zeitraum vergleichbar, indem das Ist-Aufkommen ausschließlich auf den im Betrachtungszeitraum gültigen Hebesatz bezogen wird.

1) Sächsische Gemeindeordnung (SächsGemO) in der Fassung der Bekanntmachung vom 18. März 2003 (SächsGVBl. S. 55), berichtigt am 25. April 2003 (SächsGVBl. S. 159)  
 2) Verwaltungsvorschrift des Sächsischen Staatsministerium des Innern über kommunale Haushalts- und Wirtschaftsführung im Jahre 2002 (VwV kommunale Haushaltswirtschaft 2002) vom 31. Januar 2002 (SächsABl. 2002, S. 279)

### *Gewogener Durchschnittshebesatz*

Für Gruppen von Gemeinden (z. B. Landkreise, Regierungsbezirke, Land), die Zusammenfassung nach Gemeindegrößenklassen oder in den Fällen, in denen durch Eingemeindungen oder Ausgliederungen von Gemeinden oder Gemeindeteilen mehrere Hebesätze nebeneinander gelten, werden für jede Realsteuerart gewogene Durchschnittshebesätze ermittelt.

Dabei erfolgt die Berechnung nach folgender Formel:

$$\text{Gewogener Durchschnittshebesatz} = \frac{\text{Summe der Ist-Aufkommen} \times 100\%}{\text{Summe der Grundbeträge}}$$

### *Fiktives Ist-Aufkommen*

Das Ist-Aufkommen ist abhängig von den auf die Steuermessbeträge angewendeten Hebesätzen, welche regional verschieden sind. Um auf regionaler Ebene innerhalb eines Bundeslandes eine einheitliche Vergleichsbasis zu schaffen, wird das Fiktive Ist-Aufkommen nach folgender Formel berechnet:

$$\text{Fiktives Ist-Aufkommen} = \text{Grundbetrag} \times \text{Gewogener landesdurchschnittlicher Hebesatz}$$

Die Differenz zwischen dem fiktiven und dem Ist-Aufkommen eines Jahres zeigt, welcher Teil des zusätzlichen Ist-Aufkommens auf Änderungen bei den Hebesätzen zurückzuführen ist.

### *Gewerbesteuerumlage/Gewerbesteuer - netto*

Vom Gewerbesteueraufkommen müssen die Gemeinden eine Umlage an das für sie örtlich zuständige Finanzamt abführen. Die Umlage errechnet man durch Anwenden eines Vervielfältigers auf den Grundbetrag der Gewerbesteuer im Erhebungszeitraum. Der Vervielfältiger beträgt im Jahr 2005 für die neuen Bundesländer 44 Prozent.

Die Umlage ist entsprechend dem Verhältnis von Bundes- und Landesvervielfältiger auf den Bund bzw. das Bundesland aufzuteilen (19 Prozent Bundesvervielfältiger und 25 Prozent Landesvervielfältiger).

Nach Abzug der Gewerbesteuerumlage vom Ist-Aufkommen der Gewerbesteuer erhält man die Gewerbesteuereinnahmen (netto). Im Austausch für diese Gewerbesteuerumlage erhalten die Gemeinden einen Anteil von der Lohnsteuer und der veranlagten Einkommensteuer.

### *Gemeindeanteil an der Einkommensteuer*

Gemäß Art. 106 Abs. 3 GG i. V. m. § 1 Gemeindefinanzreformgesetz wird das Aufkommen der Einkommensteuer zu 42,5 Prozent auf den Bund und 42,5 Prozent die Länder verteilt. Die Gemeinden erhalten 15 Prozent des Jahresaufkommens an der Lohnsteuer und der veranlagten Einkommensteuer sowie 12 Prozent des Jahresaufkommens aus dem Zinsabschlag. Der Gemeindeanteil an der Einkommensteuer wird für jedes Land nach den Steuerbeträgen bemessen, die von den Finanzbehörden im Gebiet des Landes unter Berücksichtigung der Zerlegung vereinnahmt werden.

Die Aufteilung des Gemeindeanteils auf die Gemeinden wird nach einem Schlüssel vorgenommen, dessen Grundlage die Lohn-/ Einkommensteuerstatistik ist. Diese Schlüsselzahl wird für jede Gemeinde ermittelt und entspricht somit dem in einer Dezimalzahl ausgedrückten Anteil am Steueraufkommen. Basis für die Berechnung der Schlüsselzahl und damit des Gemeindeanteils an der Einkommensteuer ist die Lohn-/ Einkommensteuerstatistik 1998.

Die Schlussabrechnung, deren Zahlung erst im Folgejahr erfolgt, wird bei der Ermittlung des Gemeindeanteils in die Berechnung einbezogen.

### *Gemeindeanteil an der Umsatzsteuer*

Bis 1997 bestand das Gewerbesteueraufkommen aus der Gewerbeertrag- und der Gewerkekapitalsteuer. Basis für die Besteuerung waren der Gewinn (Gewerbeertragsteuer) und der Wert eines Betriebes (Gewerkekapitalsteuer). Im Zuge der Unternehmenssteuerreform wurde letztere jedoch zum 1. Januar 1998 abgeschafft. In den neuen Bundesländern wurde sie bis zu diesem Zeitpunkt nicht erhoben. Als Ausgleich der dadurch entstandenen Steuermindereinnahmen erhalten die Gemeinden seit 1998 einen Anteil am Umsatzsteueraufkommen.

Gemäß Art. 106 Abs. 3 und 4 GG i. V. m. § 1 FAG stehen vom Aufkommen aus der Umsatzsteuer dem Bund rund 51,9 Prozent, den Ländern rund 45,9 Prozent und den Gemeinden rund 2,2 Prozent zu. Vom Gemeindeanteil an der Umsatzsteuer entfällt auf die Gemeinden der neuen Bundesländer sowie Berlin (Ost) ein Anteil von insgesamt 15 Prozent. Die Verteilung dieses Betrages auf die einzelnen Länder erfolgt jeweils nach Schlüsseln. Grundlage für die

Schlüsselberechnung bilden einerseits das Gewerbesteueraufkommen (Summe der Jahre 1992 bis 1997) und andererseits die Anzahl der sozialversicherungspflichtig Beschäftigten (Durchschnitt für die Jahre 1996 bis 1998) eines Bundeslandes.

Die Schlussabrechnung, deren Zahlung erst im Folgejahr erfolgt, wird bei der Ermittlung des Gemeindeanteils in die Berechnung einbezogen.

#### *Realsteueraufbringungskraft und Steuereinnahmekraft*

Die **Realsteueraufbringungskraft** ergibt sich aus der Summe der Fiktiven Ist-Aufkommen der Grundsteuer A, Grundsteuer B und Gewerbesteuer. Die Realsteueraufbringungskraft vermindert um die Gewerbesteuerumlage und Hinzurechnung der Gemeindeanteile an der Einkommen- und der Umsatzsteuer ergibt die **Steuereinnahmekraft**.

Durch Anwendung des jeweiligen gewogenen landesdurchschnittlichen Hebesatzes auf die Grundbeträge wird die Wirkung der unterschiedlichen Hebesatzanspannungen ausgeschaltet. Man erhält für den Berichtszeitraum einen vergleichbaren Maßstab zur Beurteilung der Gemeinden eines Bundeslandes untereinander.

#### *Realsteuerkraft und Gemeindliche Steuerkraft*

Die **Realsteuerkraft** wird durch Anwenden fiktiver Hebesätze auf die jeweiligen Grundbeträge der Grundsteuer A, Grundsteuer B und Gewerbesteuer ermittelt. Die fiktiven Hebesätze sind an die Steuerkraftzahlberechnung angelehnt und orientieren sich an § 8 Abs. 2 des Gesetzes über den Finanzausgleich zwischen Bund und Ländern (Finanzausgleichsgesetz – FAG).

Für die Berechnungen im Realsteuervergleich betragen die fiktiven Hebesätze in der:

Grundsteuer A	180 Prozent
Grundsteuer B	210 Prozent
Gewerbesteuer	250 Prozent

Nach Abzug der Gewerbesteuerumlage von der Realsteuerkraft und Hinzurechnung der Gemeindeanteile an der Einkommen- und Umsatzsteuer erhält man die **Gemeindliche Steuerkraft**.

Die fiktiven Hebesätze sind seit 1970 unverändert und ermöglichen daher einen Vergleich mit den Werten der Vorjahre.

#### *Steuereinnahmen der Gemeinden*

**Im Sinne des Realsteuervergleiches** gelten als Steuereinnahmen der Gemeinden die Gemeindeanteile an der Umsatzsteuer und an der Einkommensteuer sowie das Ist-Aufkommen der Grundsteuer und der Gewerbesteuer vermindert um die Gewerbesteuerumlage.

#### *Einwohnerzahl und Gebietsstand*

Der Zuordnung zu den Gemeindegrößenklassen liegt die fortgeschriebene Bevölkerung zum 30. Juni 2005 und der Gebietsstand vom 31. Dezember 2005 zugrunde.

# 1. Streuung der Hebesätze 2005 nach Steuerarten, Hebesatzkategorien und Gemeindegrößenklassen

Gemeindegrößenklassen (von ... bis unter ... Einwohner)	Gemeinden, die die Steuer erheben	Hebesatzkategorie von ... bis ... %						
		0	176	201	226	251	276	301
		-	-	-	-	-	-	-
		175	200	225	250	275	300	325
	Anzahl	Anzahl der Gemeinden						

## Grundsteuer A

### Kreisfreie Städte

unter 50 000	1	-	-	-	-	-	1	-
50 000 - 100 000	3	-	-	-	-	-	2	-
100 000 - 200 000	-	-	-	-	-	-	-	-
200 000 - 500 000	3	-	-	-	-	-	2	1
<b>Zusammen</b>	<b>7</b>	-	-	-	-	-	<b>5</b>	<b>1</b>

### Kreisangehörige Gemeinden

unter 1 000	9	-	-	-	1	4	2	-
1 000 - 3 000	208	-	1	-	14	31	125	8
3 000 - 5 000	134	-	-	1	7	24	79	13
5 000 - 10 000	92	-	-	-	3	15	47	7
10 000 - 20 000	43	-	-	-	3	5	30	-
20 000 - 50 000	21	-	-	-	3	1	13	1
<b>Zusammen</b>	<b>507</b>	-	<b>1</b>	<b>1</b>	<b>31</b>	<b>80</b>	<b>296</b>	<b>29</b>
<b>Insgesamt</b>	<b>514</b>	-	<b>1</b>	<b>1</b>	<b>31</b>	<b>80</b>	<b>301</b>	<b>30</b>

## Grundsteuer B

### Kreisfreie Städte

unter 50 000	1	-	-	-	-	-	-	-
50 000 - 100 000	3	-	-	-	-	-	-	-
100 000 - 200 000	-	-	-	-	-	-	-	-
200 000 - 500 000	3	-	-	-	-	-	-	-
<b>Zusammen</b>	<b>7</b>	-	-	-	-	-	-	-

### Kreisangehörige Gemeinden

unter 1 000	9	-	-	-	-	-	-	-
1 000 - 3 000	208	-	-	-	-	-	2	-
3 000 - 5 000	134	-	-	-	-	-	-	-
5 000 - 10 000	92	-	-	-	-	-	-	-
10 000 - 20 000	43	-	-	-	-	-	-	-
20 000 - 50 000	21	-	-	-	-	-	-	-
<b>Zusammen</b>	<b>507</b>	-	-	-	-	-	<b>2</b>	-
<b>Insgesamt</b>	<b>514</b>	-	-	-	-	-	<b>2</b>	-



Hebesatzkategorie von ... bis ... %								Gewogener Durch- schnitts- hebesatz	Gemeindegrößenklassen (von ... bis unter ... Einwohner)
326 -350	351 -375	376 -400	401 -425	426 -450	451 -475	476 -500	über 500		
Anzahl der Gemeinden								%	

**Grundsteuer A**

-	-	-	-	-	-	-	-	290
-	-	-	1	-	-	-	-	344
-	-	-	-	-	-	-	-	-
-	-	-	-	-	-	-	-	301
-	-	-	1	-	-	-	-	310
1	-	-	-	-	-	1	-	285
27	-	2	-	-	-	-	-	291
10	-	-	-	-	-	-	-	291
15	1	3	1	-	-	-	-	305
4	-	1	-	-	-	-	-	292
3	-	-	-	-	-	-	-	299
<b>60</b>	<b>1</b>	<b>6</b>	<b>1</b>	-	-	<b>1</b>	-	<b>294</b>
<b>60</b>	<b>1</b>	<b>6</b>	<b>2</b>	-	-	<b>1</b>	-	<b>295</b>

**Kreisfreie Städte**

unter	50 000
50 000	- 100 000
100 000	- 200 000
200 000	- 500 000

**Zusammen****Kreisangehörige Gemeinden**

unter	1 000
1 000	- 3 000
3 000	- 5 000
5 000	- 10 000
10 000	- 20 000
20 000	- 50 000

**Zusammen****Insgesamt****Grundsteuer B**

-	-	-	-	1	-	-	-	440
-	-	-	1	1	1	-	-	446
-	-	-	-	-	-	-	-	-
-	-	-	-	1	-	1	1	534
-	-	-	1	3	1	1	1	519
3	4	1	-	1	-	-	-	366
37	92	52	10	12	-	1	2	379
16	55	45	10	7	-	-	1	382
8	30	35	7	8	3	1	-	388
2	9	24	4	2	1	-	1	394
-	1	12	3	5	-	-	-	404
<b>66</b>	<b>191</b>	<b>169</b>	<b>34</b>	<b>35</b>	<b>4</b>	<b>2</b>	<b>4</b>	<b>390</b>
<b>66</b>	<b>191</b>	<b>169</b>	<b>35</b>	<b>38</b>	<b>5</b>	<b>3</b>	<b>5</b>	<b>442</b>

**Kreisfreie Städte**

unter	50 000
50 000	- 100 000
100 000	- 200 000
200 000	- 500 000

**Zusammen****Kreisangehörige Gemeinden**

unter	1 000
1 000	- 3 000
3 000	- 5 000
5 000	- 10 000
10 000	- 20 000
20 000	- 50 000

**Zusammen****Insgesamt**

Noch: 1. Streuung der Hebesätze 2005 nach Steuerarten, Hebesatzkategorien  
und Gemeindegrößenklassen

Gemeindegrößenklassen (von ... bis unter ... Einwohner)	Gemeinden, die die Steuer erheben	Hebesatzkategorie von ... bis ... %						
		0	176	201	226	251	276	301
		-	-	-	-	-	-	-
		175	200	225	250	275	300	325
	Anzahl	Anzahl der Gemeinden						

**Gewerbsteuer**

<b>Kreisfreie Städte</b>									
unter	50 000	1	-	-	-	-	-	-	-
50 000	- 100 000	3	-	-	-	-	-	-	-
100 000	- 200 000	-	-	-	-	-	-	-	-
200 000	- 500 000	3	-	-	-	-	-	-	-
<b>Zusammen</b>		<b>7</b>	-	-	-	-	-	-	-
<b>Kreisangehörige Gemeinden</b>									
unter	1 000	9	-	-	-	-	-	-	-
1 000	- 3 000	208	-	-	-	1	1	-	-
3 000	- 5 000	134	-	-	-	-	1	1	-
5 000	- 10 000	92	-	-	-	-	-	-	-
10 000	- 20 000	43	-	-	-	-	-	-	-
20 000	- 50 000	21	-	-	-	-	-	-	-
<b>Zusammen</b>		<b>507</b>	-	-	-	<b>1</b>	<b>2</b>	<b>1</b>	
<b>Insgesamt</b>		<b>514</b>	-	-	-	<b>1</b>	<b>2</b>	<b>1</b>	

Hebesatzkategorie von ... bis ... %								Gewogener Durch- schnitts- hebesatz	Gemeindegrößenklassen (von ... bis unter ... Einwohner)
326 -350	351 -375	376 -400	401 -425	426 -450	451 -475	476 -500	über 500		
Anzahl der Gemeinden								%	

**Gewerbesteuer**

-	-	-	-	1	-	-	-	<b>435</b>
-	-	-	1	1	1	-	-	<b>450</b>
-	-	-	-	-	-	-	-	-
-	-	-	-	2	1	-	-	<b>451</b>
-	-	-	1	4	2	-	-	<b>451</b>
2	3	4	-	-	-	-	-	<b>377</b>
16	85	99	2	4	-	-	-	<b>376</b>
8	52	67	2	3	-	-	-	<b>374</b>
9	38	43	1	1	-	-	-	<b>377</b>
-	14	26	3	-	-	-	-	<b>385</b>
-	3	16	2	-	-	-	-	<b>390</b>
<b>35</b>	<b>195</b>	<b>255</b>	<b>10</b>	<b>8</b>	-	-	-	<b>381</b>
<b>35</b>	<b>195</b>	<b>255</b>	<b>11</b>	<b>12</b>	<b>2</b>	-	-	<b>414</b>

**Kreisfreie Städte**

unter	50 000
50 000	- 100 000
100 000	- 200 000
200 000	- 500 000

**Zusammen****Kreisangehörige Gemeinden**

unter	1 000
1 000	- 3 000
3 000	- 5 000
5 000	- 10 000
10 000	- 20 000
20 000	- 50 000

**Zusammen****Insgesamt**

## 2. Ist-Aufkommen, Grundbeträge und Hebesätze der Realsteuern 2005 nach Gemeindegrößenklassen

Gemeindegrößenklassen (von ... bis unter ... Einwohner)	Ist-Aufkommen				Grundbeträge
	insgesamt	Grundsteuer A	Grundsteuer B	Gewerbe- steuer	insgesamt
	<b>1 000 €</b>				
<b>Kreisfreie Städte</b>					
unter 50 000	9 101	23	3 792	5 286	2 085
50 000 - 100 000	74 239	168	23 579	50 493	16 561
100 000 - 200 000	-	-	-	-	-
200 000 - 500 000	595 872	566	165 462	429 844	126 461
<b>Zusammen</b>	<b>679 212</b>	<b>757</b>	<b>192 833</b>	<b>485 623</b>	<b>145 106</b>
<b>Kreisangehörige Gemeinden</b>					
unter 1 000	1 831	101	544	1 186	498
1 000 - 3 000	82 633	4 013	29 083	49 537	22 239
3 000 - 5 000	126 601	3 997	38 475	84 128	33 955
5 000 - 10 000	150 490	2 887	49 140	98 463	39 737
10 000 - 20 000	175 712	1 466	51 989	122 257	45 492
20 000 - 50 000	168 666	706	49 358	118 602	42 881
<b>Zusammen</b>	<b>705 933</b>	<b>13 171</b>	<b>218 589</b>	<b>474 173</b>	<b>184 803</b>
<b>Insgesamt</b>	<b>1 385 145</b>	<b>13 927</b>	<b>411 422</b>	<b>959 796</b>	<b>329 909</b>
	<b>€ / Einwohner</b>				
<b>Kreisfreie Städte</b>					
unter 50 000	209,61	0,52	87,33	121,76	48,02
50 000 - 100 000	328,94	0,74	104,47	223,72	73,38
100 000 - 200 000	-	-	-	-	-
200 000 - 500 000	482,11	0,46	133,87	347,78	102,32
<b>Zusammen</b>	<b>451,28</b>	<b>0,50</b>	<b>128,12</b>	<b>322,66</b>	<b>96,41</b>
<b>Kreisangehörige Gemeinden</b>					
unter 1 000	238,79	13,15	71,00	154,64	64,98
1 000 - 3 000	202,23	9,82	71,17	121,23	54,43
3 000 - 5 000	242,11	7,64	73,58	160,88	64,93
5 000 - 10 000	238,09	4,57	77,74	155,78	62,87
10 000 - 20 000	287,29	2,40	85,00	199,89	74,38
20 000 - 50 000	283,18	1,19	82,87	199,13	71,99
<b>Zusammen</b>	<b>254,07</b>	<b>4,74</b>	<b>78,67</b>	<b>170,66</b>	<b>66,51</b>
<b>Insgesamt</b>	<b>323,36</b>	<b>3,25</b>	<b>96,05</b>	<b>224,06</b>	<b>77,02</b>

Grundbeträge			Gewogener Hebesatz			Gemeindegroßenklassen (von ... bis unter ... Einwohner)
Grundsteuer A	Grundsteuer B	Gewerbe- steuer	Grundsteuer A	Grundsteuer B	Gewerbe- steuer	
<b>1 000 €</b>			<b>%</b>			
8	862	1 215	290	440	435	<b>Kreisfreie Städte</b>
49	5 288	11 224	344	446	450	unter 50 000
-	-	-	-	-	-	50 000 - 100 000
188	31 006	95 267	301	534	451	100 000 - 200 000
<b>244</b>	<b>37 156</b>	<b>107 706</b>	<b>310</b>	<b>519</b>	<b>451</b>	200 000 - 500 000
						<b>Zusammen</b>
						<b>Kreisangehörige Gemeinden</b>
35	149	314	285	366	377	unter 1 000
1 380	7 676	13 184	291	379	376	1 000 - 3 000
1 372	10 074	22 508	291	382	374	3 000 - 5 000
947	12 671	26 119	305	388	377	5 000 - 10 000
501	13 207	31 783	292	394	385	10 000 - 20 000
236	12 205	30 440	299	404	390	20 000 - 50 000
<b>4 473</b>	<b>55 982</b>	<b>124 348</b>	<b>294</b>	<b>390</b>	<b>381</b>	<b>Zusammen</b>
<b>4 717</b>	<b>93 138</b>	<b>232 054</b>	<b>295</b>	<b>442</b>	<b>414</b>	<b>Insgesamt</b>
<b>€ / Einwohner</b>			<b>%</b>			
0,18	19,85	27,99	290	440	435	<b>Kreisfreie Städte</b>
0,22	23,43	49,73	344	446	450	unter 50 000
-	-	-	-	-	-	50 000 - 100 000
0,15	25,09	77,08	301	534	451	100 000 - 200 000
<b>0,16</b>	<b>24,69</b>	<b>71,56</b>	<b>310</b>	<b>519</b>	<b>451</b>	200 000 - 500 000
						<b>Zusammen</b>
						<b>Kreisangehörige Gemeinden</b>
4,61	19,39	40,98	285	366	377	unter 1 000
3,38	18,78	32,26	291	379	376	1 000 - 3 000
2,62	19,27	43,04	291	382	374	3 000 - 5 000
1,50	20,05	41,32	305	388	377	5 000 - 10 000
0,82	21,59	51,97	292	394	385	10 000 - 20 000
0,40	20,49	51,11	299	404	390	20 000 - 50 000
<b>1,61</b>	<b>20,15</b>	<b>44,75</b>	<b>294</b>	<b>390</b>	<b>381</b>	<b>Zusammen</b>
<b>1,10</b>	<b>21,74</b>	<b>54,17</b>	<b>295</b>	<b>442</b>	<b>414</b>	<b>Insgesamt</b>

### 3. Ist-Aufkommen, Grundbeträge und Hebesätze der Realsteuern 2005 nach Kreisfreien Städten und Landkreisen

Kreisfreie Stadt Landkreis Regierungsbezirk Land	Ist-Aufkommen				Grundbeträge
	insgesamt	Grundsteuer A	Grundsteuer B	Gewerbe- steuer	insgesamt
	1 000 €				
Chemnitz, Stadt	104 542	149	28 540	75 854	23 248
Plauen, Stadt	21 651	54	6 919	14 677	5 200
Zwickau, Stadt	35 129	75	10 745	24 310	7 476
Annaberg	20 363	175	6 430	13 759	5 485
Chemnitzer Land	40 948	313	11 412	29 223	10 498
Freiberg	44 161	651	10 671	32 839	11 721
Vogtlandkreis	46 577	553	15 611	30 413	12 373
Mittlerer Erzgebirgskreis	19 439	249	6 195	12 995	5 125
Mittweida	39 665	858	11 573	27 233	10 309
Stollberg	22 129	149	6 126	15 854	5 805
Aue-Schwarzenberg	29 529	134	9 580	19 814	7 742
Zwickauer Land	24 398	426	8 859	15 114	6 331
<b>Regierungsbezirk Chemnitz</b>	<b>448 531</b>	<b>3 785</b>	<b>132 661</b>	<b>312 084</b>	<b>111 314</b>
Dresden, Stadt	281 529	190	72 429	208 911	57 899
Görlitz, Stadt	17 459	39	5 915	11 506	3 884
Hoyerswerda, Stadt	9 101	23	3 792	5 286	2 085
Bautzen	42 650	809	10 571	31 271	11 076
Meißen	38 564	781	12 084	25 699	10 077
Niederschlesischer Oberlausitzkreis	19 301	583	8 300	10 419	5 003
Riesa-Großenhain	41 168	734	9 688	30 746	10 760
Löbau-Zittau	28 820	655	10 630	17 535	7 463
Sächsische Schweiz	33 513	583	11 070	21 859	8 426
Weißeritzkreis	27 611	503	9 247	17 861	7 316
Kamenz	37 325	603	12 159	24 563	10 083
<b>Regierungsbezirk Dresden</b>	<b>577 041</b>	<b>5 502</b>	<b>165 885</b>	<b>405 655</b>	<b>134 071</b>
Leipzig, Stadt	209 801	228	64 494	145 079	45 314
Delitzsch	38 834	786	11 735	26 314	10 130
Döbeln	22 553	655	6 094	15 804	5 939
Leipziger Land	36 569	808	12 277	23 484	9 621
Muldentalkreis	31 190	1 107	10 859	19 224	8 000
Torgau-Oschatz	20 626	1 057	7 417	12 152	5 520
<b>Regierungsbezirk Leipzig</b>	<b>359 573</b>	<b>4 640</b>	<b>112 876</b>	<b>242 057</b>	<b>84 524</b>
<b>Freistaat Sachsen</b>	<b>1 385 145</b>	<b>13 927</b>	<b>411 422</b>	<b>959 796</b>	<b>329 909</b>

Grundbeträge			Gewogener Hebesatz			Kreisfreie Stadt Landkreis Regierungsbezirk Land
Grundsteuer A	Grundsteuer B	Gewerbe- steuer	Grundsteuer A	Grundsteuer B	Gewerbe- steuer	
1 000 €			%			
50	6 342	16 856	300	450	450	Chemnitz, Stadt
18	1 688	3 495	300	410	420	Plauen, Stadt
18	2 286	5 172	420	470	470	Zwickau, Stadt
64	1 688	3 734	275	381	368	Annaberg
107	2 743	7 648	292	416	382	Chemnitzer Land
228	2 870	8 623	286	372	381	Freiberg
187	4 005	8 181	296	390	372	Vogtlandkreis
90	1 618	3 418	278	383	380	Mittlerer Erzgebirgskreis
279	2 641	7 389	307	438	369	Mittweida
53	1 613	4 140	283	380	383	Stollberg
44	2 505	5 193	306	383	382	Aue-Schwarzenberg
141	2 278	3 912	302	389	386	Zwickauer Land
<b>1 276</b>	<b>32 276</b>	<b>77 761</b>	<b>297</b>	<b>411</b>	<b>401</b>	<b>Regierungsbezirk Chemnitz</b>
68	11 406	46 425	280	635	450	Dresden, Stadt
13	1 314	2 557	300	450	450	Görlitz, Stadt
8	862	1 215	290	440	435	Hoyerswerda, Stadt
274	2 782	8 020	295	380	390	Bautzen
269	3 133	6 675	291	386	385	Meißen
202	2 139	2 662	288	388	391	Niederschlesischer Oberlausitzkreis
248	2 426	8 086	296	399	380	Riesa-Großenhain
232	2 669	4 563	283	398	384	Löbau-Zittau
194	2 725	5 507	300	406	397	Sächsische Schweiz
176	2 450	4 690	285	377	381	Weißeritzkreis
204	3 211	6 667	295	379	368	Kamenz
<b>1 888</b>	<b>35 116</b>	<b>97 068</b>	<b>291</b>	<b>472</b>	<b>418</b>	<b>Regierungsbezirk Dresden</b>
70	13 258	31 986	323	486	454	Leipzig, Stadt
276	2 992	6 863	285	392	383	Delitzsch
222	1 566	4 151	295	389	381	Döbeln
272	3 237	6 112	297	379	384	Leipziger Land
348	2 739	4 913	318	396	391	Muldentalkreis
365	1 954	3 200	289	379	380	Torgau-Oschatz
<b>1 553</b>	<b>25 746</b>	<b>57 225</b>	<b>299</b>	<b>438</b>	<b>423</b>	<b>Regierungsbezirk Leipzig</b>
<b>4 717</b>	<b>93 138</b>	<b>232 054</b>	<b>295</b>	<b>442</b>	<b>414</b>	<b>Freistaat Sachsen</b>

#### 4. Ist-Aufkommen, Grundbeträge und Hebesätze der Realsteuern 2005 nach Kreisfreien Städten und Landkreisen je Einwohner

Kreisfreie Stadt Landkreis Regierungsbezirk Land	Ist-Aufkommen				Grundbeträge
	insgesamt	Grundsteuer A	Grundsteuer B	Gewerbe- steuer	insgesamt
	€/ Einwohner				
Chemnitz, Stadt	422,34	0,60	115,30	306,44	93,92
Plauen, Stadt	312,35	0,78	99,82	211,75	75,02
Zwickau, Stadt	356,86	0,76	109,15	246,95	75,95
Annaberg	242,51	2,09	76,57	163,85	65,33
Chemnitzer Land	302,68	2,31	84,36	216,01	77,60
Freiberg	302,76	4,46	73,16	225,14	80,36
Vogtlandkreis	241,91	2,87	81,08	157,96	64,26
Mittlerer Erzgebirgskreis	215,92	2,77	68,81	144,33	56,92
Mittweida	300,73	6,51	87,74	206,47	78,16
Stollberg	245,77	1,65	68,04	176,08	64,48
Aue-Schwarzenberg	223,96	1,02	72,66	150,28	58,72
Zwickauer Land	188,81	3,29	68,56	116,96	48,99
<b>Regierungsbezirk Chemnitz</b>	<b>290,13</b>	<b>2,45</b>	<b>85,81</b>	<b>201,87</b>	<b>72,00</b>
Dresden, Stadt	575,44	0,39	148,04	427,01	118,34
Görlitz, Stadt	301,33	0,67	102,09	198,58	67,04
Hoyerswerda, Stadt	209,61	0,52	87,33	121,76	48,02
Bautzen	282,69	5,36	70,06	207,26	73,41
Meißen	256,76	5,20	80,46	171,10	67,09
Niederschlesischer Oberlausitzkreis	197,64	5,97	84,99	106,69	51,23
Riesa-Großenhain	356,17	6,35	83,82	266,00	93,09
Löbau-Zittau	198,97	4,53	73,39	121,06	51,53
Sächsische Schweiz	237,95	4,14	78,60	155,21	59,83
Weißeritzkreis	225,48	4,11	75,52	145,86	59,75
Kamenz	247,46	4,00	80,61	162,85	66,85
<b>Regierungsbezirk Dresden</b>	<b>346,80</b>	<b>3,31</b>	<b>99,70</b>	<b>243,80</b>	<b>80,58</b>
Leipzig, Stadt	420,28	0,46	129,20	290,63	90,78
Delitzsch	313,46	6,34	94,73	212,40	81,77
Döbeln	308,54	8,96	83,37	216,21	81,25
Leipziger Land	246,40	5,44	82,72	158,24	64,82
Muldentalkreis	236,01	8,38	82,17	145,46	60,53
Torgau-Oschatz	212,70	10,90	76,48	125,32	56,92
<b>Regierungsbezirk Leipzig</b>	<b>334,89</b>	<b>4,32</b>	<b>105,13</b>	<b>225,44</b>	<b>78,72</b>
<b>Freistaat Sachsen</b>	<b>323,36</b>	<b>3,25</b>	<b>96,05</b>	<b>224,06</b>	<b>77,02</b>



Grundbeträge			Gewogener Hebesatz			Kreisfreie Stadt Landkreis Regierungsbezirk Land
Grundsteuer A	Grundsteuer B	Gewerbe- steuer	Grundsteuer A	Grundsteuer B	Gewerbe- steuer	
€ / Einwohner			%			
0,20	25,62	68,10	300	450	450	Chemnitz, Stadt
0,26	24,35	50,42	300	410	420	Plauen, Stadt
0,18	23,22	52,54	420	470	470	Zwickau, Stadt
0,76	20,10	44,47	275	381	368	Annaberg
0,79	20,28	56,53	292	416	382	Chemnitzer Land
1,56	19,68	59,12	286	372	381	Freiberg
0,97	20,80	42,49	296	390	372	Vogtlandkreis
0,99	17,97	37,96	278	383	380	Mittlerer Erzgebirgskreis
2,12	20,02	56,02	307	438	369	Mittweida
0,58	17,91	45,98	283	380	383	Stollberg
0,33	19,00	39,39	306	383	382	Aue-Schwarzenberg
1,09	17,63	30,28	302	389	386	Zwickauer Land
<b>0,83</b>	<b>20,88</b>	<b>50,30</b>	<b>297</b>	<b>411</b>	<b>401</b>	<b>Regierungsbezirk Chemnitz</b>
0,14	23,31	94,89	280	635	450	Dresden, Stadt
0,22	22,69	44,13	300	450	450	Görlitz, Stadt
0,18	19,85	27,99	290	440	435	Hoyerswerda, Stadt
1,81	18,44	53,16	295	380	390	Bautzen
1,79	20,86	44,45	291	386	385	Meißen
2,07	21,90	27,26	288	388	391	Niederschlesischer Oberlausitzkreis
2,14	20,99	69,96	296	399	380	Riesa-Großenhain
1,60	18,43	31,50	283	398	384	Löbau-Zittau
1,38	19,35	39,10	300	406	397	Sächsische Schweiz
1,44	20,00	38,30	285	377	381	Weißeritzkreis
1,35	21,29	44,20	295	379	368	Kamenz
<b>1,13</b>	<b>21,10</b>	<b>58,34</b>	<b>291</b>	<b>472</b>	<b>418</b>	<b>Regierungsbezirk Dresden</b>
0,14	26,56	64,08	323	486	454	Leipzig, Stadt
2,22	24,15	55,40	285	392	383	Delitzsch
3,04	21,42	56,79	295	389	381	Döbeln
1,83	21,81	41,18	297	379	384	Leipziger Land
2,63	20,73	37,18	318	396	391	Muldentalkreis
3,77	20,15	33,00	289	379	380	Torgau-Oschatz
<b>1,45</b>	<b>23,98</b>	<b>53,30</b>	<b>299</b>	<b>438</b>	<b>423</b>	<b>Regierungsbezirk Leipzig</b>
<b>1,10</b>	<b>21,74</b>	<b>54,17</b>	<b>295</b>	<b>442</b>	<b>414</b>	<b>Freistaat Sachsen</b>

## 5. Fiktives Ist-Aufkommen, Realsteueraufbringungskraft und Steuereinnahmekraft 2005 nach Gemeindegrößenklassen

Gemeindegrößenklassen (von ... bis unter ... Einwohner)	Fiktives Ist-Aufkommen			Gemeindeanteil an der	
	Grundsteuer A	Grundsteuer B	Gewerbe- steuer	Einkommen- steuer	Umsatz- steuer
			<b>1 000 €</b>		
<b>Kreisfreie Städte</b>					
unter 50 000	23	3 807	5 026	4 666	1 370
50 000 - 100 000	144	23 360	46 422	19 510	9 657
100 000 - 200 000	-	-	-	-	-
200 000 - 500 000	555	136 964	394 033	125 797	60 951
<b>Zusammen</b>	<b>722</b>	<b>164 130</b>	<b>445 482</b>	<b>149 973</b>	<b>71 978</b>
<b>Kreisangehörige Gemeinden</b>					
unter 1 000	104	657	1 299	461	107
1 000 - 3 000	4 075	33 906	54 529	24 991	7 533
3 000 - 5 000	4 052	44 501	93 096	33 303	11 233
5 000 - 10 000	2 797	55 974	108 029	44 737	14 445
10 000 - 20 000	1 480	58 342	131 459	47 545	19 982
20 000 - 50 000	698	53 913	125 902	49 349	19 301
<b>Zusammen</b>	<b>13 206</b>	<b>247 292</b>	<b>514 314</b>	<b>200 385</b>	<b>72 601</b>
<b>Insgesamt</b>	<b>13 927</b>	<b>411 422</b>	<b>959 796</b>	<b>350 358</b>	<b>144 580</b>
			<b>€ / Einwohner</b>		
<b>Kreisfreie Städte</b>					
unter 50 000	0,53	87,68	115,77	107,48	31,56
50 000 - 100 000	0,64	103,50	205,69	86,44	42,79
100 000 - 200 000	-	-	-	-	-
200 000 - 500 000	0,45	110,81	318,80	101,78	49,31
<b>Zusammen</b>	<b>0,48</b>	<b>109,05</b>	<b>295,99</b>	<b>99,64</b>	<b>47,82</b>
<b>Kreisangehörige Gemeinden</b>					
unter 1 000	13,62	85,67	169,48	60,06	13,92
1 000 - 3 000	9,97	82,98	133,45	61,16	18,43
3 000 - 5 000	7,75	85,10	178,03	63,69	21,48
5 000 - 10 000	4,43	88,56	170,91	70,78	22,85
10 000 - 20 000	2,42	95,39	214,94	77,74	32,67
20 000 - 50 000	1,17	90,52	211,38	82,85	32,41
<b>Zusammen</b>	<b>4,75</b>	<b>89,00</b>	<b>185,11</b>	<b>72,12</b>	<b>26,13</b>
<b>Insgesamt</b>	<b>3,25</b>	<b>96,05</b>	<b>224,06</b>	<b>81,79</b>	<b>33,75</b>

Gewerbesteuerumlage	Realsteuer- aufbringungs- kraft	Steuer- einnahme- kraft	Realsteuer- kraft	Gemeindliche Steuerkraft	Gemeindegrößenklassen (von ... bis unter ... Einwohner)
<b>1 000 €</b>					
535	8 856	14 358	4 862	10 364	<b>Kreisfreie Städte</b>
4 938	69 926	94 154	39 252	63 480	unter 50 000
-	-	-	-	-	50 000 - 100 000
41 918	531 552	676 382	303 618	448 449	100 000 - 200 000
<b>47 391</b>	<b>610 334</b>	<b>784 895</b>	<b>347 732</b>	<b>522 293</b>	200 000 - 500 000
					<b>Zusammen</b>
					<b>Kreisangehörige Gemeinden</b>
138	2 061	2 490	1 161	1 590	unter 1 000
5 801	92 509	119 232	51 562	78 285	1 000 - 3 000
9 904	141 649	176 282	79 897	114 529	3 000 - 5 000
11 492	166 799	214 490	93 611	141 302	5 000 - 10 000
13 985	191 281	244 824	108 097	161 639	10 000 - 20 000
13 393	180 512	235 768	102 155	157 411	20 000 - 50 000
<b>54 713</b>	<b>774 812</b>	<b>993 085</b>	<b>436 483</b>	<b>654 756</b>	<b>Zusammen</b>
<b>102 104</b>	<b>1 385 145</b>	<b>1 777 979</b>	<b>784 215</b>	<b>1 177 049</b>	<b>Insgesamt</b>
<b>€ / Einwohner</b>					
12,32	203,98	330,71	111,98	238,71	<b>Kreisfreie Städte</b>
21,88	309,82	417,17	173,92	281,27	unter 50 000
-	-	-	-	-	50 000 - 100 000
33,91	430,07	547,25	245,65	362,83	100 000 - 200 000
<b>31,49</b>	<b>405,52</b>	<b>521,50</b>	<b>231,04</b>	<b>347,02</b>	200 000 - 500 000
					<b>Zusammen</b>
					<b>Kreisangehörige Gemeinden</b>
18,03	268,77	324,73	151,47	207,43	unter 1 000
14,20	226,40	291,79	126,19	191,58	1 000 - 3 000
18,94	270,88	337,11	152,79	219,02	3 000 - 5 000
18,18	263,90	339,35	148,10	223,56	5 000 - 10 000
22,87	312,75	400,29	176,74	264,28	10 000 - 20 000
22,49	303,07	395,84	171,51	264,28	20 000 - 50 000
<b>19,69</b>	<b>278,86</b>	<b>357,42</b>	<b>157,09</b>	<b>235,65</b>	<b>Zusammen</b>
<b>23,84</b>	<b>323,36</b>	<b>415,07</b>	<b>183,07</b>	<b>274,78</b>	<b>Insgesamt</b>

## 6. Fiktives Ist-Aufkommen, Realsteueraufbringungskraft und Steuereinnahmekraft 2005 nach Kreisfreien Städten und Landkreisen (in 1 000 €)

Kreisfreie Stadt Landkreis Regierungsbezirk Land	Fiktives Ist-Aufkommen			Gemeindeanteil an der	
	Grundsteuer A	Grundsteuer B	Gewerbe- steuer	Einkommen- steuer	Umsatz- steuer
Chemnitz, Stadt	147	28 015	69 719	24 951	11 920
Plauen, Stadt	53	7 455	14 454	5 953	2 199
Zwickau, Stadt	53	10 099	21 393	8 902	5 868
Annaberg	188	7 455	15 445	4 928	1 880
Chemnitzer Land	316	12 118	31 632	9 668	3 423
Freiberg	672	12 678	35 667	10 784	3 722
Vogtlandkreis	551	17 691	33 837	12 573	4 184
Mittlerer Erzgebirgskreis	264	7 146	14 135	5 096	1 849
Mittweida	824	11 667	30 560	9 152	3 448
Stollberg	155	7 125	17 123	6 031	1 815
Aue-Schwarzenberg	129	11 064	21 480	8 241	2 739
Zwickauer Land	415	10 063	16 181	9 253	3 316
<b>Regierungsbezirk Chemnitz</b>	<b>3 768</b>	<b>142 576</b>	<b>321 626</b>	<b>115 532</b>	<b>46 365</b>
Dresden, Stadt	200	50 385	192 016	53 941	23 578
Görlitz, Stadt	38	5 806	10 575	4 655	1 589
Hoyerswerda, Stadt	23	3 807	5 026	4 666	1 370
Bautzen	808	12 289	33 173	10 904	4 401
Meißen	793	13 839	27 610	12 560	4 995
Niederschlesischer Oberlausitzkreis	597	9 447	11 010	7 101	2 348
Riesa-Großenhain	731	10 718	33 444	8 148	2 803
Löbau-Zittau	684	11 789	18 872	8 705	3 471
Sächsische Schweiz	574	12 036	22 778	10 777	3 522
Weißeritzkreis	521	10 821	19 399	10 208	2 706
Kamenz	603	14 183	27 577	11 077	4 854
<b>Regierungsbezirk Dresden</b>	<b>5 573</b>	<b>155 118</b>	<b>401 481</b>	<b>142 742</b>	<b>55 638</b>
Leipzig, Stadt	208	58 564	132 298	46 905	25 454
Delitzsch	814	13 215	28 387	10 520	4 224
Döbeln	656	6 917	17 169	4 926	1 923
Leipziger Land	803	14 299	25 279	12 415	4 604
Muldentalkreis	1 027	12 099	20 320	10 769	4 115
Torgau-Oschatz	1 078	8 633	13 236	6 549	2 257
<b>Regierungsbezirk Leipzig</b>	<b>4 586</b>	<b>113 728</b>	<b>236 689</b>	<b>92 084</b>	<b>42 577</b>
<b>Freistaat Sachsen</b>	<b>13 927</b>	<b>411 422</b>	<b>959 796</b>	<b>350 358</b>	<b>144 580</b>

Gewerbe- steuer- umlage	Realsteuer- aufbringungs- kraft	Steuer- einnahme- kraft	Realsteuer- kraft	Gemeindliche Steuerkraft	Kreisfreie Stadt Landkreis Regierungsbezirk Land
7 417	97 881	127 335	55 549	85 002	Chemnitz, Stadt
1 538	21 962	28 577	12 313	18 928	Plauen, Stadt
2 276	31 544	44 038	17 764	30 258	Zwickau, Stadt
1 643	23 088	28 253	12 994	18 159	Annaberg
3 365	44 066	53 792	25 073	34 799	Chemnitzer Land
3 794	49 018	59 730	27 996	38 707	Freiberg
3 600	52 080	65 238	29 199	42 357	Vogtlandkreis
1 504	21 546	26 988	12 102	17 544	Mittlerer Erzgebirgskreis
3 251	43 051	52 400	24 520	33 869	Mittweida
1 822	24 403	30 428	13 831	19 856	Stollberg
2 285	32 673	41 368	18 322	27 017	Aue-Schwarzenberg
1 721	26 659	37 507	14 817	25 665	Zwickauer Land
<b>34 215</b>	<b>467 971</b>	<b>595 653</b>	<b>264 480</b>	<b>392 163</b>	<b>Regierungsbezirk Chemnitz</b>
20 427	242 601	299 693	140 136	197 228	Dresden, Stadt
1 125	16 419	21 539	9 175	14 295	Görlitz, Stadt
535	8 856	14 358	4 862	10 364	Hoyerswerda, Stadt
3 529	46 270	58 047	26 386	38 162	Bautzen
2 937	42 242	56 860	23 751	38 369	Meißen
1 171	21 054	29 331	11 510	19 787	Niederschlesischer Oberlausitzkreis
3 558	44 893	52 285	25 756	33 148	Riesa-Großenhain
2 008	31 345	41 513	17 428	27 597	Löbau-Zittau
2 423	35 387	47 263	19 839	31 715	Sächsische Schweiz
2 064	30 741	41 592	17 187	28 038	Weißeritzkreis
2 934	42 364	55 360	23 779	36 776	Kamenz
<b>42 710</b>	<b>562 172</b>	<b>717 842</b>	<b>319 810</b>	<b>475 480</b>	<b>Regierungsbezirk Dresden</b>
14 074	191 070	249 354	107 933	166 218	Leipzig, Stadt
3 020	42 415	54 140	23 936	35 661	Delitzsch
1 826	24 742	29 764	14 066	19 088	Döbeln
2 689	40 381	54 711	22 567	36 896	Leipziger Land
2 162	33 447	46 169	18 660	31 383	Muldentalkreis
1 408	22 948	30 346	12 762	20 160	Torgau-Oschatz
<b>25 179</b>	<b>355 002</b>	<b>464 484</b>	<b>199 925</b>	<b>309 406</b>	<b>Regierungsbezirk Leipzig</b>
<b>102 104</b>	<b>1 385 145</b>	<b>1 777 979</b>	<b>784 215</b>	<b>1 177 049</b>	<b>Freistaat Sachsen</b>

## 7. Fiktives Ist-Aufkommen, Realsteueraufbringungskraft und Steuereinnahmekraft 2005 nach Kreisfreien Städten und Landkreisen (in € je Einwohner)

Kreisfreie Stadt Landkreis Regierungsbezirk Land	Fiktives Ist-Aufkommen			Gemeindeanteil an der	
	Grundsteuer A	Grundsteuer B	Gewerbe- steuer	Einkommen- steuer	Umsatz- steuer
Chemnitz, Stadt	0,59	113,18	281,66	100,80	48,15
Plauen, Stadt	0,77	107,55	208,53	85,89	31,73
Zwickau, Stadt	0,53	102,59	217,32	90,43	59,61
Annaberg	2,24	88,78	183,93	58,69	22,39
Chemnitzer Land	2,33	89,58	233,82	71,46	25,30
Freiberg	4,61	86,92	244,52	73,93	25,52
Vogtlandkreis	2,86	91,89	175,74	65,30	21,73
Mittlerer Erzgebirgskreis	2,94	79,37	157,00	56,61	20,54
Mittweida	6,25	88,45	231,69	69,39	26,14
Stollberg	1,72	79,13	190,17	66,98	20,16
Aue-Schwarzenberg	0,98	83,91	162,91	62,50	20,78
Zwickauer Land	3,21	77,88	125,22	71,61	25,67
<b>Regierungsbezirk Chemnitz</b>	<b>2,44</b>	<b>92,22</b>	<b>208,04</b>	<b>74,73</b>	<b>29,99</b>
Dresden, Stadt	0,41	102,98	392,47	110,25	48,19
Görlitz, Stadt	0,66	100,21	182,52	80,35	27,43
Hoyerswerda, Stadt	0,53	87,68	115,77	107,48	31,56
Bautzen	5,36	81,45	219,87	72,27	29,17
Meißen	5,28	92,14	183,83	83,62	33,25
Niederschlesischer Oberlausitzkreis	6,11	96,73	112,74	72,71	24,05
Riesa-Großenhain	6,32	92,72	289,34	70,49	24,25
Löbau-Zittau	4,72	81,39	130,29	60,10	23,96
Sächsische Schweiz	4,07	85,46	161,73	76,52	25,01
Weißeritzkreis	4,25	88,37	158,42	83,36	22,10
Kamenz	4,00	94,03	182,83	73,44	32,18
<b>Regierungsbezirk Dresden</b>	<b>3,35</b>	<b>93,23</b>	<b>241,29</b>	<b>85,79</b>	<b>33,44</b>
Leipzig, Stadt	0,42	117,32	265,02	93,96	50,99
Delitzsch	6,57	106,67	229,13	84,92	34,10
Döbeln	8,97	94,63	234,88	67,39	26,31
Leipziger Land	5,41	96,35	170,32	83,65	31,02
Muldentalkreis	7,77	91,55	153,76	81,48	31,14
Torgau-Oschatz	11,12	89,03	136,50	67,53	23,27
<b>Regierungsbezirk Leipzig</b>	<b>4,27</b>	<b>105,92</b>	<b>220,44</b>	<b>85,76</b>	<b>39,65</b>
<b>Freistaat Sachsen</b>	<b>3,25</b>	<b>96,05</b>	<b>224,06</b>	<b>81,79</b>	<b>33,75</b>

Gewerbe- steuer- umlage	Realsteuer- aufbringungs- kraft	Steuer- einnahme- kraft	Realsteuer- kraft	Gemeindliche Steuerkraft	Kreisfreie Stadt Landkreis Regierungsbezirk Land
29,96	395,43	514,42	224,41	343,40	Chemnitz, Stadt
22,18	316,84	412,27	177,64	273,07	Plauen, Stadt
23,12	320,44	447,36	180,45	307,37	Zwickau, Stadt
19,57	274,95	336,47	154,75	216,26	Annaberg
24,87	325,73	397,62	185,34	257,23	Chemnitzer Land
26,01	336,05	409,49	191,93	265,37	Freiberg
18,70	270,49	338,83	151,65	219,99	Vogtlandkreis
16,70	239,31	299,75	134,42	194,86	Mittlerer Erzgebirgskreis
24,65	326,39	397,28	185,90	256,79	Mittweida
20,23	271,03	337,95	153,62	220,53	Stollberg
17,33	247,81	313,75	138,96	204,91	Aue-Schwarzenberg
13,32	206,32	290,27	114,67	198,62	Zwickauer Land
<b>22,13</b>	<b>302,70</b>	<b>385,29</b>	<b>171,08</b>	<b>253,67</b>	<b>Regierungsbezirk Chemnitz</b>
41,75	495,87	612,56	286,43	403,13	Dresden, Stadt
19,42	283,39	371,75	158,36	246,73	Görlitz, Stadt
12,32	203,98	330,71	111,98	238,71	Hoyerswerda, Stadt
23,39	306,68	384,74	174,89	252,94	Bautzen
19,56	281,25	378,57	158,14	255,46	Meißen
11,99	215,58	300,34	117,86	202,62	Niederschlesischer Oberlausitzkreis
30,78	388,39	452,35	222,83	286,78	Riesa-Großenhain
13,86	216,41	286,61	120,33	190,53	Löbau-Zittau
17,21	251,26	335,59	140,87	225,19	Sächsische Schweiz
16,85	251,04	339,65	140,36	228,97	Weißeritzkreis
19,45	280,86	367,03	157,65	243,82	Kamenz
<b>25,67</b>	<b>337,87</b>	<b>431,43</b>	<b>192,21</b>	<b>285,77</b>	<b>Regierungsbezirk Dresden</b>
28,19	382,76	499,51	216,22	332,97	Leipzig, Stadt
24,38	342,37	437,01	193,21	287,85	Delitzsch
24,99	338,49	407,20	192,43	261,14	Döbeln
18,12	272,08	368,64	152,05	248,60	Leipziger Land
16,36	253,08	349,35	141,20	237,47	Muldentalkreis
14,52	236,65	312,93	131,61	207,89	Torgau-Oschatz
<b>23,45</b>	<b>330,63</b>	<b>432,59</b>	<b>186,20</b>	<b>288,16</b>	<b>Regierungsbezirk Leipzig</b>
<b>23,84</b>	<b>323,36</b>	<b>415,07</b>	<b>183,07</b>	<b>274,78</b>	<b>Freistaat Sachsen</b>

## 8. Steuereinnahmen der Gemeinden, Realsteueraufbringungskraft, Steuereinnahmekraft und gewogene Hebesätze 2005 nach Gemeinden

Gemeinde- schlüssel	Gemeinde Landkreis Regierungsbezirk Land	Einwohner am 30.06.2005	Realsteuern				
			Ist-Aufkommen				Gewerbe- steuer- umlage
			zusammen	Grund- steuer A	Grund- steuer B	Gewerbe- steuer	
			1 000 €				
14 1 61 000	Chemnitz, Stadt	247 533	104 542	149	28 540	75 854	7 417
14 1 66 000	Plauen, Stadt	69 315	21 651	54	6 919	14 677	1 538
14 1 67 000	Zwickau, Stadt	98 441	35 129	75	10 745	24 310	2 276
14 2 62 000	Dresden, Stadt	489 245	281 529	190	72 429	208 911	20 427
14 2 63 000	Görlitz, Stadt	57 939	17 459	39	5 915	11 506	1 125
14 2 64 000	Hoyerswerda, Stadt	43 416	9 101	23	3 792	5 286	535
14 3 65 000	Leipzig, Stadt	499 193	209 801	228	64 494	145 079	14 074
	<b>Kreisfreie Städte</b>	<b>1 505 082</b>	<b>679 212</b>	<b>757</b>	<b>192 833</b>	<b>485 623</b>	<b>47 391</b>
14 1 71 010	Annaberg-Buchholz, Stadt	23 118	5 828	13	1 828	3 987	487
14 1 71 030	Bärenstein	2 764	373	2	229	143	17
14 1 71 050	Crottendorf	4 700	1 737	9	345	1 383	174
14 1 71 080	Ehrenfriedersdorf, Stadt	5 335	1 247	5	470	773	89
14 1 71 090	Elterlein, Stadt	3 281	3 592	17	298	3 277	379
14 1 71 110	Gelenau/Erzgeb.	4 837	563	9	322	232	28
14 1 71 120	Geyer, Stadt	4 139	789	2	320	467	51
14 1 71 190	Jöhstadt, Stadt	3 308	468	12	218	237	29
14 1 71 200	Königswalde	2 409	354	9	140	206	25
14 1 71 210	Mildenaу	3 796	449	34	180	235	28
14 1 71 240	Oberwiesenthal, Kurort, Stadt	2 793	1 007	8	451	548	63
14 1 71 250	Scheibenberg, Stadt	2 384	302	4	175	123	15
14 1 71 260	Schlettau, Stadt	2 738	505	11	172	322	38
14 1 71 295	Sehmatal	7 416	1 381	13	472	895	109
14 1 71 310	Tannenberg	1 273	185	4	82	99	13
14 1 71 320	Thum, Stadt	5 869	702	9	440	252	28
14 1 71 340	Wiesa	3 810	881	14	289	579	69
<b>14 1 71</b>	<b>Landkreis Annaberg</b>	<b>83 970</b>	<b>20 363</b>	<b>175</b>	<b>6 430</b>	<b>13 759</b>	<b>1 643</b>
14 1 73 010	Bernsdorf	2 563	602	11	172	418	45
14 1 73 030	Callenberg	5 678	682	39	322	321	38
14 1 73 060	Gersdorf	4 537	826	6	264	556	64
14 1 73 070	Glauchau, Stadt	26 201	5 951	39	2 335	3 578	409
14 1 73 100	Hohenstein-Ernstthal, Stadt	16 553	4 066	13	1 627	2 425	281
14 1 73 130	Lichtenstein/Sa., Stadt	13 592	3 433	9	1 083	2 341	264
14 1 73 140	Limbach-Oberfrohna, Stadt	26 946	8 986	47	2 506	6 433	745
14 1 73 160	Meerane, Stadt	17 404	11 601	20	1 500	10 082	1 167
14 1 73 180	Niederfrohna	2 558	272	19	161	92	10
14 1 73 190	Oberlungwitz, Stadt	6 727	1 434	13	515	906	106
14 1 73 200	Oberwiera	1 245	242	19	70	153	18
14 1 73 220	Remse	1 989	802	14	170	618	72
14 1 73 240	Schönberg	999	100	21	59	20	2
14 1 73 250	St. Egidien	3 647	1 323	16	309	998	113
14 1 73 260	Waldenburg, Stadt	4 645	628	27	320	282	31
<b>14 1 73</b>	<b>Landkreis Chemnitzer Land</b>	<b>135 284</b>	<b>40 948</b>	<b>313</b>	<b>11 412</b>	<b>29 223</b>	<b>3 365</b>
14 1 77 010	Augustusburg, Stadt	5 264	868	12	354	502	55
14 1 77 020	Bobritzsch	4 709	562	46	299	217	25
14 1 77 030	Brand-Erbisdorf, Stadt	11 367	3 059	37	910	2 111	248
14 1 77 070	Dorfchemnitz	1 808	229	21	95	113	13
14 1 77 080	Eppendorf	4 806	657	25	285	346	41
14 1 77 110	Falkenaу	2 065	269	4	150	114	13



Gewerbe- steuer- netto	Gemeinde- anteil an der Einkommen- steuer	Gemeinde- anteil an der Umsatz- steuer	Steuer- einnahmen insgesamt	Realsteuer- auf- bringungs- kraft	Steuer- einnahme- kraft	Hebesätze			Gemeinde- schlüssel
						Grund- steuer A	Grund- steuer B	Gewerbe- steuer	
1 000 €						%			
68 437	24 951	11 920	133 996	97 881	127 335	300	450	450	14 1 61 000
13 140	5 953	2 199	28 265	21 962	28 577	300	410	420	14 1 66 000
22 034	8 902	5 868	47 624	31 544	44 038	420	470	470	14 1 67 000
188 484	53 941	23 578	338 621	242 601	299 693	280	635	450	14 2 62 000
10 381	4 655	1 589	22 579	16 419	21 539	300	450	450	14 2 63 000
4 752	4 666	1 370	14 603	8 856	14 358	290	440	435	14 2 64 000
131 005	46 905	25 454	268 085	191 070	249 354	323	486	454	14 3 65 000
<b>438 232</b>	<b>149 973</b>	<b>71 978</b>	<b>853 773</b>	<b>610 334</b>	<b>784 895</b>	<b>310</b>	<b>519</b>	<b>451</b>	
3 500	1 565	801	7 706	6 718	8 597	300	380	360	14 1 71 010
126	144	51	552	418	597	290	390	375	14 1 71 030
1 209	261	119	1 943	2 036	2 241	250	390	350	14 1 71 050
683	281	116	1 555	1 378	1 685	300	390	380	14 1 71 080
2 897	191	67	3 471	3 930	3 809	300	380	380	14 1 71 090
204	283	59	877	679	994	270	350	365	14 1 71 110
416	229	98	1 065	839	1 114	280	400	400	14 1 71 120
208	157	44	639	533	705	270	390	360	14 1 71 190
181	120	24	473	400	519	290	390	365	14 1 71 200
207	179	39	640	524	714	250	360	370	14 1 71 210
484	215	86	1 245	1 067	1 305	340	430	380	14 1 71 240
108	134	49	470	365	533	270	350	365	14 1 71 250
284	137	35	639	589	723	270	350	370	14 1 71 260
786	417	103	1 791	1 622	2 033	275	360	360	14 1 71 295
87	62	15	249	223	287	230	360	350	14 1 71 310
225	369	102	1 145	756	1 199	300	400	400	14 1 71 320
510	183	73	1 069	1 011	1 198	280	365	370	14 1 71 340
<b>12 116</b>	<b>4 928</b>	<b>1 880</b>	<b>25 529</b>	<b>23 088</b>	<b>28 253</b>	<b>275</b>	<b>381</b>	<b>368</b>	<b>14 1 71</b>
373	146	25	726	636	761	300	385	405	14 1 73 010
284	334	101	1 080	780	1 178	280	370	375	14 1 73 030
491	311	90	1 163	944	1 282	270	350	380	14 1 73 060
3 169	1 945	818	8 306	6 173	8 528	305	450	385	14 1 73 070
2 144	1 258	488	5 530	4 250	5 714	300	450	380	14 1 73 100
2 077	952	349	4 470	3 751	4 788	270	380	390	14 1 73 130
5 688	1 910	653	10 804	9 564	11 382	300	440	380	14 1 73 140
8 914	1 293	445	12 172	12 647	13 217	340	400	380	14 1 73 160
82	184	18	464	290	482	330	400	400	14 1 73 180
800	480	202	2 009	1 636	2 211	280	365	375	14 1 73 190
135	83	14	321	275	354	280	350	380	14 1 73 200
546	132	45	907	887	993	280	375	380	14 1 73 220
18	62	13	172	117	189	260	360	390	14 1 73 240
885	260	85	1 556	1 436	1 668	270	380	390	14 1 73 250
251	318	79	994	680	1 046	300	390	400	14 1 73 260
<b>25 858</b>	<b>9 668</b>	<b>3 423</b>	<b>50 673</b>	<b>44 066</b>	<b>53 792</b>	<b>292</b>	<b>416</b>	<b>382</b>	<b>14 1 73</b>
447	406	95	1 313	967	1 412	265	360	400	14 1 77 010
193	317	35	890	623	951	300	380	390	14 1 77 020
1 864	870	351	4 032	3 405	4 378	345	385	375	14 1 77 030
100	90	23	329	251	351	300	380	390	14 1 77 070
305	250	75	941	774	1 059	270	350	370	14 1 77 080
101	140	15	410	308	449	290	370	380	14 1 77 110

Noch: 8. Steuereinnahmen der Gemeinden, Realsteueraufbringungskraft, Steuereinnahmekraft und gewogene Hebesätze 2005 nach Gemeinden

Gemeinde- schlüssel	Gemeinde Landkreis Regierungsbezirk Land	Einwohner am 30.06.2005	Realsteuern				
			Ist-Aufkommen				Gewerbe- steuer- umlage
			zusammen	Grund- steuer A	Grund- steuer B	Gewerbe- steuer	
1 000 €							
14 1 77 120	Flöha, Stadt	10 937	2 153	7	662	1 484	163
14 1 77 130	Frankenstein	1 211	98	18	67	13	2
14 1 77 140	Frauenstein, Stadt	3 298	867	42	250	574	66
14 1 77 150	Freiberg, Stadt	43 463	18 537	25	3 289	15 222	1 717
14 1 77 160	Gahlenz	912	122	12	69	40	5
14 1 77 170	Großhartmannsdorf	2 892	310	17	176	117	14
14 1 77 180	Großschirma, Stadt	6 122	1 959	48	499	1 412	163
14 1 77 210	Halsbrücke	3 556	1 147	26	235	887	103
14 1 77 230	Hilbersdorf	1 467	929	4	120	804	91
14 1 77 260	Leubsdorf	3 964	736	23	270	443	51
14 1 77 270	Lichtenberg/Erzgeb.	3 000	456	24	188	244	31
14 1 77 290	Mulda/Sa.	2 982	1 025	26	198	801	95
14 1 77 300	Neuhausen/Erzgeb.	3 284	572	15	245	312	37
14 1 77 310	Niederschöna	2 071	373	22	185	166	19
14 1 77 320	Niederwiesa	5 290	1 388	12	499	877	107
14 1 77 330	Oberschöna	3 733	418	42	258	118	13
14 1 77 340	Oederan, Stadt	7 109	2 171	34	552	1 585	186
14 1 77 350	Rechenberg-Bienenmühle	2 328	283	13	174	96	12
14 1 77 370	Reinsberg	3 267	444	60	215	169	20
14 1 77 380	Sayda, Stadt	2 237	833	17	157	658	75
14 1 77 400	Weißborn/Erzgeb.	2 722	3 698	16	269	3 414	429
<b>14 1 77</b>	<b>Landkreis Freiberg</b>	<b>145 864</b>	<b>44 161</b>	<b>651</b>	<b>10 671</b>	<b>32 839</b>	<b>3 794</b>
14 1 78 010	Adorf, Stadt	5 797	1 377	15	542	820	96
14 1 78 030	Auerbach/Vogtl., Stadt	21 269	4 601	15	1 775	2 811	325
14 1 78 040	Bad Brambach	2 245	289	9	175	105	13
14 1 78 050	Bad Elster, Stadt	4 065	1 062	5	553	505	58
14 1 78 070	Bergen	1 086	121	2	73	46	6
14 1 78 080	Bösenbrunn	1 412	271	19	68	184	21
14 1 78 100	Burgstein	2 037	292	32	125	135	16
14 1 78 130	Eichigt	1 376	183	11	67	105	13
14 1 78 140	Ellefeld	3 119	491	2	224	265	31
14 1 78 150	Elsterberg, Stadt	5 099	883	13	364	506	61
14 1 78 160	Erlbach	1 891	178	6	96	76	9
14 1 78 170	Falkenstein/Vogtl., Stadt	9 493	2 749	13	824	1 912	224
14 1 78 190	Grünbach, Höhenluftkurort	1 965	813	3	169	641	75
14 1 78 200	Hammerbrücke	1 393	216	2	108	106	12
14 1 78 220	Heinsdorfergrund	2 323	467	13	120	335	41
14 1 78 250	Klingenthal/Sa., Stadt	9 019	1 878	6	816	1 056	124
14 1 78 290	Lengenfeld, Stadt	8 141	1 533	29	597	907	111
14 1 78 310	Leubnitz	1 494	146	16	102	28	3
14 1 78 320	Limbach	1 611	482	9	90	383	48
14 1 78 330	Markneukirchen, Stadt	7 088	2 079	13	596	1 469	150
14 1 78 350	Mehltheuer	1 573	183	10	98	76	9
14 1 78 360	Morgenröthe-Rautenkranz	877	78	6	60	11	1
14 1 78 370	Mühlental	1 666	378	18	78	282	33
14 1 78 380	Mühltruff, Stadt	1 937	417	16	172	229	26
14 1 78 390	Mylau, Stadt	3 011	4 797	2	302	4 493	549
14 1 78 400	Netzschkau, Stadt	4 479	1 024	7	362	655	80
14 1 78 410	Neuensalz	2 389	740	17	198	526	66
14 1 78 420	Neumark	3 296	2 191	12	310	1 869	216
14 1 78 440	Neustadt/Vogtl.	1 224	186	4	69	112	13

Gewerbe- steuer- netto	Gemeinde- anteil an der Einkommen- steuer	Gemeinde- anteil an der Umsatz- steuer	Steuer- einnahmen insgesamt	Realsteuer- auf- bringungs- kraft	Steuer- einnahme- kraft	Hebesätze			Gemeinde- schlüssel
						Grund- steuer A	Grund- steuer B	Gewerbe- steuer	
1 000 €						%			
1 321	884	353	3 227	2 377	3 451	280	350	400	14 1 77 120
12	56	12	164	114	180	270	370	375	14 1 77 130
507	185	60	1 045	937	1 115	320	405	380	14 1 77 140
13 505	3 955	1 363	22 137	20 101	23 701	250	370	390	14 1 77 150
35	49	10	176	140	195	270	370	375	14 1 77 160
103	142	27	465	339	494	270	410	370	14 1 77 170
1 248	409	172	2 376	2 217	2 635	280	350	380	14 1 77 180
784	206	58	1 308	1 305	1 466	300	330	380	14 1 77 210
714	98	43	980	1 005	1 055	300	360	390	14 1 77 230
392	218	65	967	848	1 079	270	350	380	14 1 77 260
213	182	35	642	539	725	270	370	350	14 1 77 270
706	154	94	1 177	1 147	1 299	285	390	370	14 1 77 290
275	143	56	733	638	799	290	395	370	14 1 77 300
147	130	33	516	390	533	340	430	380	14 1 77 310
770	516	156	1 952	1 510	2 074	300	450	360	14 1 77 320
105	303	42	750	466	797	280	385	390	14 1 77 330
1 399	445	183	2 613	2 443	2 885	280	370	375	14 1 77 340
84	132	43	447	346	509	250	350	360	14 1 77 350
149	177	126	727	507	791	280	365	380	14 1 77 370
583	118	58	934	910	1 011	285	375	385	14 1 77 380
2 985	211	140	3 620	4 412	4 334	250	330	350	14 1 77 400
<b>29 045</b>	<b>10 784</b>	<b>3 722</b>	<b>54 873</b>	<b>49 018</b>	<b>59 730</b>	<b>286</b>	<b>372</b>	<b>381</b>	<b>14 1 77</b>
724	380	83	1 744	1 463	1 830	300	440	375	14 1 78 010
2 485	1 492	687	6 455	5 035	6 889	290	400	380	14 1 78 030
92	129	32	438	349	498	280	350	365	14 1 78 040
446	341	75	1 420	1 108	1 466	350	440	380	14 1 78 050
40	70	14	200	146	225	260	350	365	14 1 78 070
162	65	9	323	300	353	300	370	380	14 1 78 080
119	127	15	418	331	458	300	365	375	14 1 78 100
91	83	9	262	227	306	250	330	350	14 1 78 130
233	188	49	696	581	786	270	350	370	14 1 78 140
445	279	72	1 174	1 048	1 338	260	350	365	14 1 78 150
67	112	18	298	203	324	280	370	380	14 1 78 160
1 688	564	217	3 307	3 032	3 589	300	400	375	14 1 78 170
566	112	54	904	897	988	300	400	375	14 1 78 190
93	89	41	333	247	365	280	370	375	14 1 78 200
294	120	37	583	574	690	300	300	360	14 1 78 220
932	607	239	2 599	1 989	2 711	330	440	375	14 1 78 250
796	483	136	2 040	1 798	2 306	360	360	360	14 1 78 290
24	113	10	266	161	280	300	400	365	14 1 78 310
335	79	11	525	575	618	300	350	350	14 1 78 320
1 319	430	178	2 536	2 100	2 557	350	390	430	14 1 78 330
66	109	11	294	232	343	250	330	350	14 1 78 350
10	52	6	134	87	144	500	375	375	14 1 78 360
248	82	7	434	431	487	300	350	370	14 1 78 370
202	114	30	535	438	555	345	435	380	14 1 78 380
3 944	159	64	4 471	5 498	5 171	300	400	360	14 1 78 390
575	267	108	1 319	1 180	1 475	300	380	360	14 1 78 400
460	139	44	857	887	1 004	300	350	350	14 1 78 410
1 653	241	110	2 325	2 406	2 540	300	380	380	14 1 78 420
99	57	17	247	215	276	275	360	370	14 1 78 440

Noch: 8. Steuereinnahmen der Gemeinden, Realsteueraufbringungskraft, Steuereinnahmekraft und gewogene Hebesätze 2005 nach Gemeinden

Gemeinde- schlüssel	Gemeinde Landkreis Regierungsbezirk Land	Einwohner am 30.06.2005	Realsteuern				
			Ist-Aufkommen				Gewerbe- steuer- umlage
			zusammen	Grund- steuer A	Grund- steuer B	Gewerbe- steuer	
			1 000 €				
14 1 78 470	Oelsnitz, Stadt	12 278	3 161	27	1 239	1 896	232
14 1 78 480	Pausa/Vogtl., Stadt	3 931	1 074	21	282	771	92
14 1 78 490	Pöhl	2 878	400	18	198	183	22
14 1 78 510	Reichenbach im Vogtland, Stadt	22 161	3 565	14	1 569	1 982	242
14 1 78 520	Reuth	1 046	156	18	69	70	8
14 1 78 540	Rodewisch, Stadt	7 597	1 467	10	609	848	96
14 1 78 610	Schöneck/Vogtl., Stadt	3 694	1 251	13	350	888	103
14 1 78 620	Steinberg	3 111	967	7	261	699	82
14 1 78 640	Syrau	1 713	247	8	130	109	13
14 1 78 650	Tannenbergsthal/Vogtl.	1 544	294	2	115	178	21
14 1 78 660	Theuma	1 148	210	7	83	119	12
14 1 78 670	Tirpersdorf	1 540	229	9	98	121	18
14 1 78 680	Treuen, Stadt	9 066	1 680	26	866	788	92
14 1 78 700	Triebel/Vogtl.	1 625	208	19	75	115	14
14 1 78 720	Weischlitz	3 565	1 201	19	323	859	101
14 1 78 730	Werda	1 730	201	4	115	83	10
14 1 78 750	Zwota	1 535	161	4	99	58	6
<b>14 1 78</b>	<b>Vogtlandkreis</b>	<b>192 537</b>	<b>46 577</b>	<b>553</b>	<b>15 611</b>	<b>30 413</b>	<b>3 600</b>
14 1 81 010	Amtsberg	4 287	392	17	267	108	12
14 1 81 030	Börnichen/Erzgeb.	1 105	73	4	54	16	2
14 1 81 040	Borstendorf	1 472	154	4	78	71	9
14 1 81 060	Deuschneudorf	1 183	385	0	80	305	37
14 1 81 080	Drebach	3 611	515	14	222	280	34
14 1 81 110	Gornau/Erzgeb.	4 062	683	13	274	396	47
14 1 81 130	Großsolbersdorf	3 196	352	14	195	144	17
14 1 81 140	Großrückerswalde	3 984	827	17	213	597	67
14 1 81 150	Grünhainichen	1 380	428	4	87	337	38
14 1 81 170	Heidersdorf	943	87	4	57	27	4
14 1 81 240	Lengefeld, Stadt	4 861	1 755	21	349	1 385	160
14 1 81 260	Marienberg, Stadt	14 305	3 853	28	1 111	2 714	306
14 1 81 280	Olbernhau, Stadt	11 005	3 199	16	860	2 323	269
14 1 81 285	Pfaffroda	3 130	535	26	183	326	38
14 1 81 300	Pobershau	2 071	252	2	120	131	16
14 1 81 310	Pockau	4 286	847	14	286	548	63
14 1 81 350	Seiffen/Erzgeb., Kurort	2 668	577	5	241	331	38
14 1 81 370	Venusberg	2 336	574	6	188	379	45
14 1 81 380	Waldkirchen/Erzgeb.	1 199	113	4	73	37	4
14 1 81 390	Wolkenstein, Stadt	4 308	661	17	334	310	36
14 1 81 410	Zöblitz, Stadt	3 072	599	8	162	428	54
14 1 81 420	Zschopau, Stadt	11 569	2 577	13	761	1 803	209
<b>14 1 81</b>	<b>Mittlerer Erzgebirgskreis</b>	<b>90 033</b>	<b>19 439</b>	<b>249</b>	<b>6 195</b>	<b>12 995</b>	<b>1 504</b>
14 1 82 020	Altmittweida	2 129	542	22	211	309	34
14 1 82 040	Lichtenau	8 019	2 889	49	737	2 103	280
14 1 82 060	Burgstädt, Stadt	12 270	3 088	29	1 285	1 774	195
14 1 82 080	Claußnitz	3 476	811	20	234	557	64
14 1 82 100	Erlau	3 625	67	46	219	-199	-23
14 1 82 120	Frankenberg/Sa., Stadt	16 864	3 650	56	1 393	2 201	258
14 1 82 130	Geringswalde, Stadt	5 067	1 235	39	469	727	85
14 1 82 150	Hainichen, Stadt	9 521	2 172	59	826	1 286	153
14 1 82 160	Hartmannsdorf	4 812	5 024	8	763	4 253	550

Gewerbe- steuer- netto	Gemeinde- anteil an der Einkommen- steuer	Gemeinde- anteil an der Umsatz- steuer	Steuer- einnahmen insgesamt	Realsteuer- auf- bringungs- kraft	Steuer- einnahme- kraft	Hebesätze			Gemeinde- schlüssel
						Grund- steuer A	Grund- steuer B	Gewerbe- steuer	
1 000 €						%			
1 664	829	338	4 096	3 574	4 509	280	400	360	14 1 78 470
679	195	47	1 225	1 221	1 371	280	370	370	14 1 78 480
161	195	27	601	478	679	270	350	365	14 1 78 490
1 739	1 571	503	5 396	4 026	5 857	250	400	360	14 1 78 510
61	77	18	243	183	270	300	350	365	14 1 78 520
752	601	224	2 197	1 599	2 329	305	390	390	14 1 78 540
785	236	64	1 448	1 339	1 536	300	430	380	14 1 78 610
617	239	72	1 196	1 108	1 337	260	350	375	14 1 78 620
96	154	28	415	284	453	300	380	360	14 1 78 640
157	94	25	392	335	432	280	370	375	14 1 78 650
107	88	13	298	214	302	340	390	435	14 1 78 660
104	109	28	347	309	428	250	330	300	14 1 78 670
696	513	216	2 316	1 850	2 486	315	400	375	14 1 78 680
101	94	8	297	250	339	300	330	360	14 1 78 700
758	282	141	1 523	1 359	1 680	280	365	375	14 1 78 720
73	132	32	355	243	396	260	350	365	14 1 78 730
52	82	18	254	169	262	336	416	400	14 1 78 750
<b>26 813</b>	<b>12 573</b>	<b>4 184</b>	<b>59 735</b>	<b>52 080</b>	<b>65 238</b>	<b>296</b>	<b>390</b>	<b>372</b>	<b>14 1 78</b>
95	295	24	699	436	743	300	390	380	14 1 81 010
14	69	5	146	89	162	280	350	380	14 1 81 030
62	75	15	235	195	275	250	330	350	14 1 81 040
268	49	11	408	446	469	260	350	365	14 1 81 060
246	186	75	743	591	818	289	380	363	14 1 81 080
350	300	44	981	769	1 067	280	380	375	14 1 81 110
127	166	38	540	404	591	280	370	380	14 1 81 130
530	178	65	1 002	904	1 080	290	370	390	14 1 81 140
299	79	56	525	466	562	290	370	390	14 1 81 150
23	49	14	147	115	174	230	330	330	14 1 81 170
1 224	217	76	1 888	1 920	2 053	280	395	380	14 1 81 240
2 408	921	388	4 856	4 167	5 170	270	390	390	14 1 81 260
2 054	611	284	3 825	3 545	4 171	280	380	380	14 1 81 280
288	126	42	665	584	714	280	400	380	14 1 81 285
115	116	23	375	295	418	270	360	370	14 1 81 300
484	226	127	1 137	944	1 233	270	380	380	14 1 81 310
292	113	74	726	618	767	335	420	380	14 1 81 350
335	93	48	671	656	753	275	360	375	14 1 81 370
32	82	11	202	130	218	290	370	390	14 1 81 380
274	212	43	881	726	945	260	400	380	14 1 81 390
374	166	48	759	708	869	275	370	350	14 1 81 410
1 594	767	339	3 473	2 838	3 734	280	390	380	14 1 81 420
<b>11 491</b>	<b>5 096</b>	<b>1 849</b>	<b>24 881</b>	<b>21 546</b>	<b>26 988</b>	<b>278</b>	<b>383</b>	<b>380</b>	<b>14 1 81</b>
275	169	71	748	545	751	350	450	400	14 1 82 020
1 823	668	220	3 497	3 483	4 092	270	410	330	14 1 82 040
1 579	808	271	3 972	2 934	3 818	300	530	400	14 1 82 060
492	242	45	1 034	895	1 118	250	390	380	14 1 82 080
-176	209	68	366	123	422	300	330	380	14 1 82 100
1 942	1 296	346	5 033	3 881	5 264	300	440	375	14 1 82 120
642	285	78	1 513	1 249	1 527	350	500	375	14 1 82 130
1 133	659	318	2 995	2 407	3 230	310	400	370	14 1 82 150
3 702	363	279	5 116	5 805	5 896	350	540	340	14 1 82 160

Noch: 8. Steuereinnahmen der Gemeinden, Realsteueraufbringungskraft, Steuereinnahmekraft und gewogene Hebesätze 2005 nach Gemeinden

Gemeinde- schlüssel	Gemeinde Landkreis Regierungsbezirk Land	Einwohner am 30.06.2005	Realsteuern				
			Ist-Aufkommen				Gewerbe- steuer- umlage
			zusammen	Grund- steuer A	Grund- steuer B	Gewerbe- steuer	
			1 000 €				
14 1 82 190	Königsfeld	1 753	270	46	100	124	14
14 1 82 200	Königshain-Wiederau	3 038	308	43	184	81	10
14 1 82 210	Kriebstein	2 664	476	17	181	278	33
14 1 82 260	Lunzenau, Stadt	5 149	638	33	387	219	25
14 1 82 280	Mittweida, Stadt	16 456	7 080	45	1 482	5 554	627
14 1 82 300	Mühlau	2 333	1 113	7	289	817	97
14 1 82 330	Penig, Stadt	10 520	4 788	81	1 072	3 635	438
14 1 82 350	Rochlitz, Stadt	6 778	2 055	26	566	1 463	169
14 1 82 360	Rossau	3 900	1 026	49	351	627	74
14 1 82 390	Seelitz	2 108	239	47	126	65	8
14 1 82 410	Striegistal	2 096	179	35	119	24	3
14 1 82 420	Taura	2 634	403	21	187	195	23
14 1 82 450	Tiefenbach	3 572	271	19	204	49	6
14 1 82 460	Wechselburg	2 231	294	37	128	130	16
14 1 82 480	Zettlitz	883	1 047	25	59	963	111
<b>14 1 82</b>	<b>Landkreis Mittweida</b>	<b>131 898</b>	<b>39 665</b>	<b>858</b>	<b>11 573</b>	<b>27 233</b>	<b>3 251</b>
14 1 88 020	Auerbach	3 011	480	5	226	248	27
14 1 88 050	Burkhardtsdorf	6 949	835	10	446	379	45
14 1 88 080	Erlbach-Kirchberg	1 852	156	13	102	41	5
14 1 88 090	Gornsdorf	2 280	922	2	170	750	83
14 1 88 100	Hohndorf	4 053	412	3	251	159	19
14 1 88 110	Hormersdorf	1 629	189	4	93	92	11
14 1 88 125	Jahnsdorf/Erzgeb.	6 042	1 014	20	426	569	68
14 1 88 160	Lugau/Erzgeb., Stadt	7 708	1 414	4	485	925	104
14 1 88 180	Neukirchen/Erzgeb.	7 472	1 824	15	505	1 305	164
14 1 88 200	Niederdorf	1 363	1 510	6	151	1 353	159
14 1 88 210	Niederwürschnitz	3 003	1 487	3	296	1 188	131
14 1 88 220	Oelsnitz/Erzgeb., Stadt	12 636	1 737	13	769	955	108
14 1 88 230	Stollberg/Erzgeb., Stadt	12 844	4 431	18	943	3 469	407
14 1 88 240	Thalheim/Erzgeb., Stadt	7 500	3 164	4	535	2 626	289
14 1 88 260	Zwönitz, Stadt	11 696	2 553	28	730	1 795	202
<b>14 1 88</b>	<b>Landkreis Stollberg</b>	<b>90 038</b>	<b>22 129</b>	<b>149</b>	<b>6 126</b>	<b>15 854</b>	<b>1 822</b>
14 1 91 040	Aue, Stadt	18 500	5 354	6	1 469	3 879	438
14 1 91 050	Beierfeld	6 635	2 065	6	516	1 543	183
14 1 91 070	Bernsbach	4 682	1 051	3	298	751	87
14 1 91 080	Bockau	2 607	237	5	138	95	12
14 1 91 090	Breitenbrunn/Erzgeb.	4 651	712	6	308	398	47
14 1 91 120	Eibenstock, Stadt	6 647	1 271	17	436	818	95
14 1 91 180	Johanngeorgenstadt, Stadt	5 490	795	5	526	265	31
14 1 91 190	Lauter/Sa., Stadt	4 988	993	6	328	659	76
14 1 91 220	Lößnitz, Stadt	10 401	1 799	12	689	1 098	127
14 1 91 230	Markersbach	1 946	1 399	7	138	1 254	145
14 1 91 240	Pöhla	1 284	175	3	76	97	12
14 1 91 250	Raschau	4 057	636	7	215	414	48
14 1 91 260	Rittersgrün	1 852	245	4	134	106	13
14 1 91 270	Bad Schlema	5 516	1 068	6	489	573	66
14 1 91 280	Schneeberg, Stadt	16 737	3 080	10	1 173	1 897	206
14 1 91 290	Schönheide	5 336	1 537	4	429	1 104	128
14 1 91 300	Schwarzenberg/Erzgeb., Stadt	18 579	5 015	11	1 453	3 550	422
14 1 91 310	Sosa	2 173	171	4	109	59	7

Gewerbe- steuer- netto	Gemeinde- anteil an der Einkommen- steuer	Gemeinde- anteil an der Umsatz- steuer	Steuer- einnahmen insgesamt	Realsteuer- auf- bringungs- kraft	Steuer- einnahme- kraft	Hebesätze			Gemeinde- schlüssel
						Grund- steuer A	Grund- steuer B	Gewerbe- steuer	
1 000 €						%			
110	98	26	380	299	409	330	360	380	14 1 82 190
72	168	27	493	352	537	300	370	375	14 1 82 200
245	174	66	683	537	743	300	375	375	14 1 82 210
193	277	55	945	639	945	330	460	380	14 1 82 260
4 927	1 185	682	8 320	7 493	8 733	300	420	390	14 1 82 280
720	196	72	1 284	1 161	1 332	280	530	370	14 1 82 300
3 197	781	389	5 519	5 228	5 959	300	460	365	14 1 82 330
1 293	606	198	2 689	2 243	2 877	300	400	380	14 1 82 350
553	237	79	1 269	1 104	1 346	330	420	375	14 1 82 360
57	102	19	351	264	376	330	380	360	14 1 82 390
22	95	8	279	191	291	320	400	375	14 1 82 410
172	183	30	593	423	613	270	440	380	14 1 82 420
43	161	48	475	323	527	300	360	370	14 1 82 450
114	136	29	443	332	481	330	375	360	14 1 82 460
851	56	26	1 017	1 141	1 112	300	380	380	14 1 82 480
<b>23 982</b>	<b>9 152</b>	<b>3 448</b>	<b>49 014</b>	<b>43 051</b>	<b>52 400</b>	<b>307</b>	<b>438</b>	<b>369</b>	<b>14 1 82</b>
221	166	38	656	491	667	345	435	400	14 1 88 020
334	498	130	1 418	982	1 565	275	360	370	14 1 88 050
36	101	15	267	200	311	250	330	350	14 1 88 080
668	133	45	1 017	981	1 075	280	370	400	14 1 88 090
140	217	37	647	444	679	280	420	370	14 1 88 100
81	97	15	290	225	326	270	350	370	14 1 88 110
501	505	98	1 550	1 165	1 701	280	370	370	14 1 88 125
821	495	135	1 940	1 535	2 060	300	390	390	14 1 88 160
1 141	710	168	2 538	2 168	2 881	300	365	350	14 1 88 180
1 194	101	82	1 535	1 679	1 704	285	370	375	14 1 88 200
1 057	195	77	1 629	1 567	1 709	290	390	400	14 1 88 210
848	719	213	2 561	1 921	2 744	280	380	390	14 1 88 220
3 062	991	382	5 397	4 941	5 908	290	380	375	14 1 88 230
2 337	438	136	3 449	3 324	3 609	290	390	400	14 1 88 240
1 592	666	243	3 259	2 781	3 488	280	380	390	14 1 88 260
<b>14 033</b>	<b>6 031</b>	<b>1 815</b>	<b>28 154</b>	<b>24 403</b>	<b>30 428</b>	<b>283</b>	<b>380</b>	<b>383</b>	<b>14 1 88</b>
3 442	1 279	714	6 908	5 874	7 428	280	370	390	14 1 91 040
1 359	348	153	2 383	2 331	2 649	280	380	370	14 1 91 050
664	288	46	1 298	1 176	1 423	280	370	380	14 1 91 070
83	141	23	390	276	428	400	380	350	14 1 91 080
351	291	56	1 011	809	1 108	280	380	370	14 1 91 090
723	297	97	1 570	1 453	1 752	400	350	380	14 1 91 120
234	357	75	1 197	797	1 199	350	460	380	14 1 91 180
583	287	79	1 283	1 110	1 400	280	375	380	14 1 91 190
971	638	169	2 479	2 030	2 710	270	370	380	14 1 91 220
1 109	112	79	1 445	1 536	1 582	300	370	380	14 1 91 230
85	77	14	254	204	283	300	370	360	14 1 91 240
366	267	52	907	710	982	300	375	380	14 1 91 250
94	100	21	353	280	388	280	380	370	14 1 91 260
507	302	169	1 472	1 143	1 548	335	420	380	14 1 91 270
1 691	1 174	289	4 337	3 243	4 500	290	400	405	14 1 91 280
976	249	98	1 757	1 706	1 925	250	380	380	14 1 91 290
3 128	1 329	440	6 362	5 715	7 062	300	370	370	14 1 91 300
52	108	17	289	204	322	400	350	380	14 1 91 310

Noch: 8. Steuereinnahmen der Gemeinden, Realsteueraufbringungskraft, Steuereinnahmekraft und gewogene Hebesätze 2005 nach Gemeinden

Gemeinde- schlüssel	Gemeinde Landkreis Regierungsbezirk Land	Einwohner am 30.06.2005	Realsteuern				
			Ist-Aufkommen				Gewerbe- steuer- umlage
			zusammen	Grund- steuer A	Grund- steuer B	Gewerbe- steuer	
1 000 €							
14 1 91 320	Stützengrün	3 828	1 011	6	310	695	80
14 1 91 340	Zschorlau	5 940	914	6	348	560	62
<b>14 1 91</b>	<b>Landkreis Aue-Schwarzenberg</b>	<b>131 849</b>	<b>29 529</b>	<b>134</b>	<b>9 580</b>	<b>19 814</b>	<b>2 285</b>
14 1 93 020	Crimmitschau, Stadt	22 342	4 244	72	1 761	2 410	279
14 1 93 030	Crinitzberg	2 313	309	11	143	156	18
14 1 93 080	Dennheritz	1 465	537	16	95	426	47
14 1 93 100	Fraureuth	5 790	1 390	22	406	962	111
14 1 93 130	Hartenstein, Stadt	5 086	1 373	23	336	1 014	117
14 1 93 140	Hartmannsdorf b. Kirchberg	1 465	126	8	85	33	4
14 1 93 150	Hirschfeld	1 281	449	20	109	320	38
14 1 93 160	Kirchberg, Stadt	9 480	2 285	46	560	1 679	194
14 1 93 190	Langenbernsdorf	3 978	422	31	233	158	18
14 1 93 205	Langenweißbach	2 859	372	13	177	182	21
14 1 93 250	Lichtentanne	7 115	776	25	446	305	34
14 1 93 265	Mülsen	12 548	2 200	41	769	1 389	163
14 1 93 300	Neukirchen/Pleiße	4 433	1 755	16	320	1 418	156
14 1 93 350	Reinsdorf	8 746	1 489	19	559	911	100
14 1 93 490	Werdau, Stadt	24 451	2 999	38	1 851	1 109	130
14 1 93 510	Wildenfels, Stadt	4 002	708	18	226	464	51
14 1 93 520	Wilkau-Haßlau, Stadt	11 862	2 964	7	780	2 177	239
<b>14 1 93</b>	<b>Landkreis Zwickauer Land</b>	<b>129 216</b>	<b>24 398</b>	<b>426</b>	<b>8 859</b>	<b>15 114</b>	<b>1 721</b>
14 2 72 010	Bautzen, Stadt	42 266	21 859	70	3 374	18 415	2 026
14 2 72 020	Bischofswerda, Stadt	13 042	1 732	59	990	682	73
14 2 72 030	Burkau	2 972	412	38	183	190	22
14 2 72 040	Crosta	1 750	120	6	95	19	2
14 2 72 050	Cunewalde	5 563	1 011	14	345	652	82
14 2 72 060	Demitz-Thumitz	3 072	281	18	180	83	10
14 2 72 065	Doberschau-Gaußig	4 731	630	40	286	305	37
14 2 72 080	Frankenthal	1 059	86	11	50	25	3
14 2 72 110	Göda	3 431	762	59	222	480	56
14 2 72 130	Großdubrau	4 687	1 030	26	297	707	89
14 2 72 140	Großharthau	3 426	289	27	174	89	11
14 2 72 150	Großpostwitz/O.L.	3 125	1 082	15	248	819	90
14 2 72 160	Guttau	1 729	444	12	119	313	37
14 2 72 170	Hochkirch	2 593	251	40	149	61	7
14 2 72 180	Kirschau	2 569	813	5	283	525	62
14 2 72 200	Königswartha	4 156	562	25	279	259	28
14 2 72 210	Kubschütz	2 926	345	46	180	119	14
14 2 72 220	Malschwitz	3 733	554	50	203	302	35
14 2 72 240	Neschwitz	2 643	264	33	166	65	8
14 2 72 250	Neukirch/Lausitz	5 510	2 200	16	366	1 818	216
14 2 72 260	Obergurig	2 308	1 353	7	241	1 105	128
14 2 72 270	Puschwitz	1 020	633	10	84	538	62
14 2 72 280	Radibor	3 609	784	41	224	520	60
14 2 72 290	Rammenau	1 497	124	7	97	20	2
14 2 72 320	Schirgiswalde, Stadt	3 065	298	4	171	123	15
14 2 72 330	Schmölln-Putzkau	3 423	356	19	191	146	17
14 2 72 340	Sohland a. d. Spree	7 720	1 555	21	517	1 016	121
14 2 72 350	Steinigtwolmsdorf	3 423	300	8	181	111	12



Gewerbe- steuer- netto	Gemeinde- anteil an der Einkommen- steuer	Gemeinde- anteil an der Umsatz- steuer	Steuer- einnahmen insgesamt	Realsteuer- auf- bringungs- kraft	Steuer- einnahme- kraft	Hebesätze			Gemeinde- schlüssel
						Grund- steuer A	Grund- steuer B	Gewerbe- steuer	
1 000 €						%			
614	219	74	1 224	1 096	1 310	280	410	380	14 1 91 320
498	378	74	1 305	980	1 370	290	390	400	14 1 91 340
<b>17 529</b>	<b>8 241</b>	<b>2 739</b>	<b>38 224</b>	<b>32 673</b>	<b>41 368</b>	<b>306</b>	<b>383</b>	<b>382</b>	<b>14 1 91</b>
2 131	1 305	539	5 808	4 537	6 101	350	420	380	14 1 93 020
138	146	55	493	305	489	330	500	380	14 1 93 030
379	114	107	711	566	740	330	380	400	14 1 93 080
851	358	71	1 708	1 541	1 859	300	380	380	14 1 93 100
896	306	191	1 752	1 497	1 877	300	400	380	14 1 93 130
29	88	21	232	137	243	325	400	380	14 1 93 140
283	94	99	604	504	659	280	370	375	14 1 93 150
1 485	731	183	3 004	2 541	3 260	300	370	380	14 1 93 160
139	215	46	664	485	728	280	370	375	14 1 93 190
161	184	48	583	412	624	275	385	385	14 1 93 205
272	636	194	1 571	858	1 654	300	380	400	14 1 93 250
1 226	1 044	235	3 316	2 494	3 611	280	370	375	14 1 93 265
1 262	279	194	2 071	1 855	2 172	290	380	400	14 1 93 300
811	760	171	2 320	1 611	2 441	300	380	400	14 1 93 350
979	1 767	630	5 266	3 388	5 655	280	385	375	14 1 93 490
413	291	67	1 015	774	1 080	320	360	400	14 1 93 510
1 938	935	467	4 127	3 153	4 316	300	385	400	14 1 93 520
<b>13 392</b>	<b>9 253</b>	<b>3 316</b>	<b>35 246</b>	<b>26 659</b>	<b>37 507</b>	<b>302</b>	<b>389</b>	<b>386</b>	<b>14 1 93</b>
16 389	3 716	1 872	25 422	23 033	26 595	300	380	400	14 2 72 010
609	974	457	3 090	1 800	3 158	390	410	410	14 2 72 020
168	207	33	629	458	675	300	380	380	14 2 72 030
16	102	7	226	132	239	300	400	360	14 2 72 040
570	336	111	1 376	1 198	1 563	270	370	350	14 2 72 050
74	222	186	679	325	723	270	370	380	14 2 72 060
267	339	100	1 032	739	1 141	300	360	360	14 2 72 065
22	64	14	160	99	173	330	370	350	14 2 72 080
425	219	45	971	850	1 059	285	370	380	14 2 72 110
618	337	147	1 426	1 241	1 637	250	350	350	14 2 72 130
78	208	35	522	341	574	275	360	370	14 2 72 140
729	244	134	1 371	1 137	1 425	300	398	400	14 2 72 150
276	106	24	537	503	596	285	375	370	14 2 72 160
54	188	33	465	295	509	275	360	370	14 2 72 170
463	151	101	1 003	913	1 103	300	380	375	14 2 72 180
230	266	76	875	616	929	300	380	400	14 2 72 200
106	201	61	593	394	641	280	370	380	14 2 72 210
267	220	68	808	616	870	300	375	380	14 2 72 220
57	175	38	469	300	505	285	375	380	14 2 72 240
1 602	377	108	2 469	2 487	2 755	270	370	370	14 2 72 250
977	172	78	1 476	1 498	1 620	280	370	380	14 2 72 260
476	42	17	630	700	697	280	360	380	14 2 72 270
460	226	32	983	868	1 067	285	380	380	14 2 72 280
18	105	35	262	146	283	250	370	390	14 2 72 290
109	185	41	510	341	553	280	380	370	14 2 72 320
128	250	71	660	417	721	290	360	370	14 2 72 330
895	430	131	1 996	1 760	2 201	270	380	370	14 2 72 340
99	188	73	549	324	573	250	400	400	14 2 72 350

Noch: 8. Steuereinnahmen der Gemeinden, Realsteueraufbringungskraft, Steuereinnahmekraft und gewogene Hebesätze 2005 nach Gemeinden

Gemeinde- schlüssel	Gemeinde Landkreis Regierungsbezirk Land	Einwohner am 30.06.2005	Realsteuern				
			Ist-Aufkommen				Gewerbe- steuer- umlage
			zusammen	Grund- steuer A	Grund- steuer B	Gewerbe- steuer	
1 000 €							
14 2 72 380	Weißenberg, Stadt	3 571	668	74	266	328	33
14 2 72 390	Wilthen, Stadt	6 255	1 850	8	408	1 434	171
<b>14 2 72</b>	<b>Landkreis Bautzen</b>	<b>150 874</b>	<b>42 650</b>	<b>809</b>	<b>10 571</b>	<b>31 271</b>	<b>3 529</b>
14 2 80 040	Coswig, Stadt	22 381	4 749	16	1 775	2 957	325
14 2 80 065	Diera-Zehren	3 802	454	54	208	193	23
14 2 80 150	Käbschütztal	2 960	620	86	158	375	43
14 2 80 160	Ketzerbachtal	2 888	1 619	72	245	1 302	155
14 2 80 170	Klipphausen	6 204	3 083	83	478	2 522	322
14 2 80 190	Leuben-Schleinitz	1 615	169	44	86	39	4
14 2 80 210	Lommatzsch, Stadt	5 892	1 544	137	454	953	110
14 2 80 240	Meißen, Stadt	28 504	7 753	28	2 390	5 336	587
14 2 80 260	Moritzburg	8 183	1 195	23	648	524	62
14 2 80 270	Niederau	4 257	469	37	283	149	19
14 2 80 280	Nossen, Stadt	7 627	1 833	79	643	1 111	140
14 2 80 310	Radebeul, Stadt	33 006	10 535	17	2 972	7 547	830
14 2 80 320	Radeburg, Stadt	7 871	2 509	28	664	1 817	213
14 2 80 400	Triebischtal	4 696	748	65	339	344	41
14 2 80 440	Weinböhla	10 310	1 286	12	744	531	62
<b>14 2 80</b>	<b>Landkreis Meißen</b>	<b>150 196</b>	<b>38 564</b>	<b>781</b>	<b>12 084</b>	<b>25 699</b>	<b>2 937</b>
14 2 84 010	Bad Muskau, Stadt	4 045	472	1	387	83	9
14 2 84 020	Boxberg/O.L.	3 050	5 885	14	996	4 875	536
14 2 84 040	Gablenz	1 897	151	2	135	14	2
14 2 84 060	Groß Düben	1 300	92	8	83	1	0
14 2 84 090	Hähnichen	1 512	204	18	89	97	11
14 2 84 106	Hohendubrau	2 285	276	30	134	112	13
14 2 84 110	Horka	2 048	219	22	159	38	4
14 2 84 130	Klitten	1 501	154	17	86	51	6
14 2 84 140	Kodersdorf	2 659	454	32	193	229	27
14 2 84 150	Königshain	1 283	130	17	79	34	4
14 2 84 160	Krauschwitz	4 000	573	10	318	245	29
14 2 84 170	Kreba-Neudorf	1 053	86	10	84	-8	-1
14 2 84 230	Markersdorf	4 383	594	67	347	179	20
14 2 84 240	Mücka	1 258	153	7	104	42	5
14 2 84 265	Neißeau	1 967	195	26	124	45	5
14 2 84 280	Niesky, Stadt	11 044	2 133	20	1 042	1 070	124
14 2 84 300	Quitzdorf am See	1 557	265	12	107	145	17
14 2 84 310	Reichenbach/O.L., Stadt	4 363	675	50	316	309	36
14 2 84 330	Rietschen	3 056	353	20	208	126	15
14 2 84 350	Rothenburg/O.L., Stadt	5 836	1 267	27	422	818	96
14 2 84 360	Schleife	2 918	464	31	188	245	28
14 2 84 370	Schöpstal	2 757	419	33	194	192	23
14 2 84 380	Sohland a. Rotstein	1 434	132	20	83	29	3
14 2 84 400	Trebendorf	1 093	97	6	79	11	1
14 2 84 420	Uhyst	1 141	139	8	91	40	5
14 2 84 430	Vierkirchen	1 994	305	31	129	146	17
14 2 84 440	Waldhufen	2 850	307	30	184	93	11

Gewerbe- steuer- netto	Gemeinde- anteil an der Einkommen- steuer	Gemeinde- anteil an der Umsatz- steuer	Steuer- einnahmen insgesamt	Realsteuer- auf- bringungs- kraft	Steuer- einnahme- kraft	Hebesätze			Gemeinde- schlüssel
						Grund- steuer A	Grund- steuer B	Gewerbe- steuer	
1 000 €						%			
295	201	80	916	652	900	340	425	435	14 2 72 380
1 263	451	194	2 324	2 086	2 560	280	380	370	14 2 72 390
<b>27 742</b>	<b>10 904</b>	<b>4 401</b>	<b>54 427</b>	<b>46 270</b>	<b>58 047</b>	<b>295</b>	<b>380</b>	<b>390</b>	<b>14 2 72</b>
2 632	2 367	785	7 575	5 084	7 911	300	390	400	14 2 80 040
170	247	48	727	513	785	285	375	375	14 2 80 065
332	170	60	805	691	876	280	365	380	14 2 80 150
1 147	158	65	1 687	1 843	1 912	270	350	370	14 2 80 160
2 201	460	256	3 477	3 717	4 111	270	350	345	14 2 80 170
34	86	13	263	194	288	280	360	380	14 2 80 190
843	382	155	1 970	1 687	2 113	300	390	380	14 2 80 210
4 749	2 282	899	10 347	8 183	10 777	300	400	400	14 2 80 240
462	662	107	1 901	1 403	2 109	300	360	370	14 2 80 260
130	310	139	899	598	1 028	250	330	350	14 2 80 270
971	494	236	2 423	2 079	2 669	408	403	349	14 2 80 280
6 717	3 173	1 771	14 649	11 102	15 215	300	400	400	14 2 80 310
1 604	595	223	3 114	2 824	3 429	300	370	375	14 2 80 320
303	317	127	1 151	860	1 263	270	370	370	14 2 80 400
468	859	111	2 194	1 464	2 372	250	380	375	14 2 80 440
<b>22 762</b>	<b>12 560</b>	<b>4 995</b>	<b>53 182</b>	<b>42 242</b>	<b>56 860</b>	<b>291</b>	<b>386</b>	<b>385</b>	<b>14 2 80</b>
74	229	59	751	468	746	300	450	400	14 2 84 010
4 339	247	488	6 083	6 259	6 457	320	365	400	14 2 84 020
12	118	25	292	168	309	300	400	350	14 2 84 040
1	86	11	189	109	206	285	370	380	14 2 84 060
86	75	5	274	227	297	280	365	400	14 2 84 090
99	115	40	418	311	452	285	375	380	14 2 84 106
33	138	33	386	245	412	295	385	385	14 2 84 110
45	93	17	258	177	281	280	370	375	14 2 84 130
202	161	40	628	511	686	300	375	375	14 2 84 140
30	97	9	232	149	252	280	370	375	14 2 84 150
216	250	58	853	675	955	275	360	370	14 2 84 160
-7	66	17	170	95	178	300	400	400	14 2 84 170
159	284	112	970	658	1 034	285	385	390	14 2 84 230
37	79	20	247	176	270	285	375	380	14 2 84 240
40	107	13	310	223	338	285	375	375	14 2 84 265
947	912	314	3 234	2 279	3 381	335	420	380	14 2 84 280
129	96	6	350	297	382	285	375	380	14 2 84 300
273	255	60	954	765	1 045	285	370	380	14 2 84 310
111	164	50	553	408	607	300	370	370	14 2 84 330
722	389	140	1 701	1 426	1 860	300	375	375	14 2 84 350
217	209	43	687	523	746	285	370	380	14 2 84 360
169	206	118	720	475	776	285	375	375	14 2 84 370
25	76	12	216	150	235	285	375	375	14 2 84 380
10	62	28	186	118	207	300	350	400	14 2 84 400
36	84	26	245	162	267	280	370	375	14 2 84 420
128	87	12	386	354	435	275	360	370	14 2 84 430
82	162	45	503	370	566	270	350	365	14 2 84 440

Noch: 8. Steuereinnahmen der Gemeinden, Realsteueraufbringungskraft, Steuereinnahmekraft und gewogene Hebesätze 2005 nach Gemeinden

Gemeinde- schlüssel	Gemeinde Landkreis Regierungsbezirk Land	Einwohner am 30.06.2005	Realsteuern				
			Ist-Aufkommen				Gewerbe- steuer- umlage
			zusammen	Grund- steuer A	Grund- steuer B	Gewerbe- steuer	
1 000 €							
14 2 84 460	Weißkeißel	1 463	114	5	97	11	1
14 2 84 470	Weißwasser/O.L., Stadt	21 912	2 993	7	1 841	1 145	123
<b>14 2 84</b>	<b>Niederschlesischer Oberlausitzkreis</b>	<b>97 659</b>	<b>19 301</b>	<b>583</b>	<b>8 300</b>	<b>10 419</b>	<b>1 171</b>
14 2 85 050	Ebersbach	4 995	1 128	88	395	646	77
14 2 85 070	Glaubitz	2 091	1 012	13	220	780	90
14 2 85 090	Gröditz, Stadt	7 981	2 180	4	714	1 461	165
14 2 85 100	Großenhain, Stadt	16 463	4 955	38	1 496	3 420	396
14 2 85 130	Lampertswalde	2 033	2 433	26	319	2 088	245
14 2 85 160	Hirschstein	2 468	639	44	150	446	52
14 2 85 180	Nauwalde	1 110	163	13	63	86	10
14 2 85 190	Nünchritz	6 730	2 445	32	558	1 855	204
14 2 85 220	Priestewitz	3 597	1 135	71	229	834	101
14 2 85 250	Riesa, Stadt	36 854	17 179	66	3 156	13 957	1 616
14 2 85 270	Röderaue	3 360	311	22	209	80	9
14 2 85 300	Schönfeld	2 060	227	27	147	53	6
14 2 85 320	Stauchitz	3 510	499	62	231	205	24
14 2 85 330	Strehla, Stadt	4 215	625	31	316	279	34
14 2 85 350	Tauscha	1 549	208	12	95	102	12
14 2 85 360	Thiendorf	2 281	884	30	281	573	67
14 2 85 370	Weißig a. Raschütz	992	101	20	50	31	4
14 2 85 390	Wildenhain	1 749	148	31	100	17	2
14 2 85 400	Wülknitz	1 850	290	22	136	132	15
14 2 85 410	Zabeltitz	2 990	438	38	189	210	24
14 2 85 420	Zeithain	6 709	4 168	44	635	3 490	404
<b>14 2 85</b>	<b>Landkreis Riesa-Großenhain</b>	<b>115 587</b>	<b>41 168</b>	<b>734</b>	<b>9 688</b>	<b>30 746</b>	<b>3 558</b>
14 2 86 010	Beiersdorf	1 321	142	5	84	54	6
14 2 86 020	Bernstadt a. d. Eigen, Stadt	4 105	1 883	50	260	1 572	184
14 2 86 030	Berthelsdorf	1 801	170	16	85	69	8
14 2 86 040	Bertsdorf-Hörnitz	2 610	258	20	163	75	8
14 2 86 060	Dürrhennersdorf	1 232	225	6	56	163	26
14 2 86 070	Ebersbach/Sa., Stadt	8 970	1 347	8	575	765	89
14 2 86 090	Eibau	4 984	738	13	272	453	54
14 2 86 100	Friedersdorf	1 461	159	7	73	79	9
14 2 86 110	Großhennersdorf	1 559	127	23	76	28	3
14 2 86 120	Großschönau	6 662	1 121	18	514	589	69
14 2 86 130	Großschweidnitz	1 430	198	7	81	110	14
14 2 86 140	Hainewalde	1 800	146	11	109	26	3
14 2 86 160	Herrnhut, Stadt	2 742	570	15	171	384	44
14 2 86 170	Hirschfelde	4 999	710	44	310	356	40
14 2 86 180	Jonsdorf, Kurort	1 886	197	2	128	66	8
14 2 86 210	Lawalde	2 087	542	9	127	405	45
14 2 86 220	Leutersdorf	4 226	764	13	240	511	60
14 2 86 230	Löbau, Stadt	18 177	4 366	139	1 596	2 631	289
14 2 86 240	Mittelherwigsdorf	4 306	617	49	288	280	33
14 2 86 260	Neugersdorf, Stadt	6 327	2 478	2	618	1 858	218
14 2 86 270	Neusalza-Spremberg, Stadt	2 486	420	7	161	253	30
14 2 86 280	Niedercunnersdorf	1 703	126	13	85	28	3
14 2 86 300	Obercunnersdorf	2 249	250	15	107	129	15
14 2 86 315	Oderwitz	5 986	1 089	36	376	677	78

Gewerbe- steuer- netto	Gemeinde- anteil an der Einkommen- steuer	Gemeinde- anteil an der Umsatz- steuer	Steuer- einnahmen insgesamt	Realsteuer- auf- bringungs- kraft	Steuer- einnahme- kraft	Hebesätze			Gemeinde- schlüssel
						Grund- steuer A	Grund- steuer B	Gewerbe- steuer	
1 000 €						%			
10	88	7	207	131	224	290	380	380	14 2 84 460
1 023	2 165	540	5 575	3 145	5 727	300	410	410	14 2 84 470
<b>9 248</b>	<b>7 101</b>	<b>2 348</b>	<b>27 579</b>	<b>21 054</b>	<b>29 331</b>	<b>288</b>	<b>388</b>	<b>391</b>	<b>14 2 84</b>
569	319	97	1 467	1 273	1 612	300	375	370	14 2 85 050
690	148	41	1 111	1 110	1 209	291	391	380	14 2 85 070
1 296	478	189	2 682	2 255	2 756	350	450	390	14 2 85 090
3 024	1 246	458	6 263	5 434	6 742	300	395	380	14 2 85 100
1 843	134	116	2 438	2 717	2 722	280	365	375	14 2 85 130
394	115	26	729	717	807	300	350	380	14 2 85 160
76	67	12	232	184	254	280	370	375	14 2 85 180
1 651	555	113	2 909	2 565	3 030	300	400	400	14 2 85 190
734	222	37	1 293	1 310	1 468	280	350	365	14 2 85 220
12 341	2 888	1 069	19 520	18 576	20 917	300	420	380	14 2 85 250
71	211	49	562	350	601	330	380	380	14 2 85 270
46	121	53	394	263	430	280	370	375	14 2 85 300
182	218	37	730	556	787	350	365	380	14 2 85 320
244	236	100	927	699	1 001	300	400	360	14 2 85 330
90	111	17	324	248	364	260	350	365	14 2 85 350
506	144	105	1 065	1 010	1 192	260	360	375	14 2 85 360
27	45	15	157	120	176	270	350	365	14 2 85 370
15	98	17	261	179	292	270	350	370	14 2 85 390
117	110	60	445	324	479	290	380	380	14 2 85 400
186	159	22	595	498	655	280	365	380	14 2 85 410
3 086	522	170	4 457	4 504	4 793	340	420	380	14 2 85 420
<b>27 188</b>	<b>8 148</b>	<b>2 803</b>	<b>48 560</b>	<b>44 893</b>	<b>52 285</b>	<b>296</b>	<b>399</b>	<b>380</b>	<b>14 2 85</b>
47	66	10	211	147	217	345	435	380	14 2 86 010
1 387	223	227	2 148	2 093	2 358	285	375	375	14 2 86 020
61	90	11	263	198	291	260	360	380	14 2 86 030
67	131	12	393	272	407	320	410	400	14 2 86 040
137	74	22	295	336	406	200	300	275	14 2 86 060
676	625	140	2 024	1 509	2 185	280	380	380	14 2 86 070
399	278	88	1 050	845	1 157	280	370	370	14 2 86 090
70	84	16	250	181	273	280	370	375	14 2 86 100
25	79	25	227	141	241	290	380	400	14 2 86 110
520	337	135	1 523	1 235	1 637	300	400	375	14 2 86 120
97	108	12	303	236	342	300	360	350	14 2 86 130
23	100	33	277	160	291	280	400	380	14 2 86 140
340	172	75	773	632	835	290	380	380	14 2 86 160
317	263	87	1 020	762	1 072	306	396	395	14 2 86 170
59	129	16	334	216	353	300	400	380	14 2 86 180
361	123	27	647	568	674	320	400	400	14 2 86 210
451	214	54	973	868	1 076	280	365	375	14 2 86 220
2 341	1 315	690	6 081	4 740	6 455	250	380	400	14 2 86 230
247	250	59	893	699	975	285	375	375	14 2 86 240
1 640	364	231	2 855	2 658	3 035	340	450	375	14 2 86 260
222	108	53	550	496	627	265	350	365	14 2 86 270
25	102	23	248	145	267	285	375	375	14 2 86 280
114	125	26	386	274	409	305	400	375	14 2 86 300
599	328	161	1 499	1 210	1 620	300	380	380	14 2 86 315

Noch: 8. Steuereinnahmen der Gemeinden, Realsteueraufbringungskraft, Steuereinnahmekraft und gewogene Hebesätze 2005 nach Gemeinden

Gemeinde- schlüssel	Gemeinde Landkreis Regierungsbezirk Land	Einwohner am 30.06.2005	Realsteuern				
			Ist-Aufkommen				Gewerbe- steuer- umlage
			zusammen	Grund- steuer A	Grund- steuer B	Gewerbe- steuer	
1 000 €							
14 2 86 320	Olbersdorf	5 943	839	9	439	391	41
14 2 86 330	Oppach	2 990	383	4	176	203	24
14 2 86 340	Ostritz, Stadt	2 948	343	20	217	106	11
14 2 86 360	Oybin	1 608	257	4	156	97	11
14 2 86 370	Rosenbach	1 742	340	24	92	224	27
14 2 86 390	Schönau-Berzdorf a. d. Eigen	1 822	158	21	94	42	5
14 2 86 400	Schönbach	1 387	539	7	116	416	51
14 2 86 410	Seifhennersdorf, Stadt	4 752	821	14	348	459	50
14 2 86 430	Strahwalde	823	83	7	54	22	3
14 2 86 470	Zittau, Stadt	25 717	6 414	18	2 384	4 012	447
<b>14 2 86</b>	<b>Landkreis Löbau-Zittau</b>	<b>144 841</b>	<b>28 820</b>	<b>655</b>	<b>10 630</b>	<b>17 535</b>	<b>2 008</b>
14 2 87 015	Bad Gottleuba-Berggießhübel, Stadt	6 098	1 377	49	521	807	89
14 2 87 020	Bad Schandau, Stadt	3 087	636	8	351	278	31
14 2 87 040	Bahretal	2 358	508	29	162	317	37
14 2 87 090	Dohma	2 123	516	18	144	353	41
14 2 87 100	Dohna, Stadt	6 105	2 849	26	457	2 367	267
14 2 87 110	Dürrröhrsdorf-Dittersbach	4 802	1 093	44	331	718	84
14 2 87 120	Gohrisch	2 218	266	15	148	103	11
14 2 87 140	Heidenau, Stadt	16 770	6 577	6	1 420	5 150	567
14 2 87 160	Hohnstein, Stadt	3 792	452	53	261	138	14
14 2 87 170	Hohwald	4 856	768	34	384	350	39
14 2 87 180	Kirnitzschtal	2 209	280	19	138	124	15
14 2 87 190	Königstein/Sächs. Schw., Stadt	2 894	835	9	261	565	62
14 2 87 230	Liebstadt, Stadt	1 401	299	28	99	172	19
14 2 87 240	Lohmen	3 327	487	18	162	307	36
14 2 87 260	Müglitztal	2 232	630	21	181	428	43
14 2 87 270	Neustadt i. Sa., Stadt	10 402	2 253	16	841	1 396	154
14 2 87 290	Pirna, Stadt	40 180	8 791	36	3 254	5 501	605
14 2 87 300	Porschdorf	1 316	237	8	79	149	17
14 2 87 310	Rathen, Kurort	435	77	2	50	26	3
14 2 87 320	Rathmannsdorf	1 119	137	3	72	62	7
14 2 87 330	Reinhardtsdorf-Schöna	1 636	184	13	105	66	7
14 2 87 350	Rosenthal-Bielatal	1 774	176	13	113	49	6
14 2 87 370	Sebnitz, Stadt	9 084	2 776	16	805	1 955	215
14 2 87 380	Stadt Wehlen, Stadt	1 734	200	15	149	37	4
14 2 87 390	Stolpen, Stadt	6 121	784	57	366	361	43
14 2 87 400	Struppen	2 764	324	27	217	80	9
<b>14 2 87</b>	<b>Landkreis Sächsische Schweiz</b>	<b>140 837</b>	<b>33 513</b>	<b>583</b>	<b>11 070</b>	<b>21 859</b>	<b>2 423</b>
14 2 90 010	Altenberg, Stadt	6 132	928	18	563	347	40
14 2 90 020	Bannewitz	10 711	1 542	26	712	804	96
14 2 90 080	Dippoldiswalde, Stadt	10 783	2 286	45	818	1 423	167
14 2 90 100	Dorfhain	1 234	291	6	80	204	22
14 2 90 130	Freital, Stadt	39 174	9 160	26	2 902	6 232	722
14 2 90 140	Geising, Stadt	3 267	536	30	244	262	31
14 2 90 150	Glashütte, Stadt	4 584	2 856	24	330	2 502	275
14 2 90 180	Hartmannsdorf-Reichenau	1 257	124	14	87	24	3
14 2 90 200	Hermsdorf/Erzgeb.	1 026	126	8	69	49	5
14 2 90 220	Höckendorf	3 139	393	26	193	174	21
14 2 90 260	Kreischa	4 498	676	35	354	286	34

Gewerbe- steuer- netto	Gemeinde- anteil an der Einkommen- steuer	Gemeinde- anteil an der Umsatz- steuer	Steuer- einnahmen insgesamt	Realsteuer- auf- bringungs- kraft	Steuer- einnahme- kraft	Hebesätze			Gemeinde- schlüssel
						Grund- steuer A	Grund- steuer B	Gewerbe- steuer	
1 000 €						%			
350	441	58	1 297	855	1 313	320	420	420	14 2 86 320
179	148	48	555	441	613	280	370	370	14 2 86 330
95	168	37	538	348	543	330	420	430	14 2 86 340
86	114	18	378	272	393	330	410	400	14 2 86 360
197	90	13	416	389	465	290	380	360	14 2 86 370
37	90	23	265	183	291	280	365	375	14 2 86 390
365	80	73	641	620	722	300	380	360	14 2 86 400
409	234	84	1 089	894	1 162	280	380	400	14 2 86 410
19	44	7	131	85	133	340	435	380	14 2 86 430
3 565	1 609	878	8 454	6 638	8 678	330	435	395	14 2 86 470
<b>15 527</b>	<b>8 705</b>	<b>3 471</b>	<b>38 988</b>	<b>31 345</b>	<b>41 513</b>	<b>283</b>	<b>398</b>	<b>384</b>	<b>14 2 86</b>
718	475	111	1 874	1 419	1 916	340	425	400	14 2 87 015
247	221	97	924	687	974	300	395	400	14 2 87 020
280	148	41	660	561	714	280	385	380	14 2 87 040
312	139	39	653	578	716	280	365	380	14 2 87 090
2 100	496	145	3 224	3 134	3 508	250	340	390	14 2 87 100
633	312	78	1 399	1 227	1 534	285	375	375	14 2 87 110
92	143	18	417	290	440	290	390	400	14 2 87 120
4 584	1 477	496	7 983	6 900	8 306	295	400	400	14 2 87 140
124	214	35	687	459	693	305	420	430	14 2 87 160
312	267	83	1 080	820	1 131	300	400	400	14 2 87 170
109	113	12	391	327	437	290	360	370	14 2 87 180
503	193	136	1 102	880	1 147	335	400	400	14 2 87 190
153	98	20	397	311	409	310	410	400	14 2 87 230
270	225	54	729	561	803	275	360	370	14 2 87 240
385	142	23	752	609	730	345	435	435	14 2 87 260
1 243	877	286	3 263	2 388	3 398	300	400	400	14 2 87 270
4 896	3 433	1 315	12 933	8 955	13 098	350	444	400	14 2 87 290
132	82	8	310	260	333	285	375	390	14 2 87 300
23	32	5	111	88	122	290	370	400	14 2 87 310
55	70	18	219	145	227	300	410	400	14 2 87 320
59	86	10	273	197	286	300	400	400	14 2 87 330
44	98	19	287	211	323	260	350	380	14 2 87 350
1 740	704	312	3 577	2 925	3 727	320	400	400	14 2 87 370
33	129	20	346	199	344	345	435	435	14 2 87 380
318	419	123	1 283	927	1 427	270	350	370	14 2 87 390
71	183	18	516	328	520	345	435	390	14 2 87 400
<b>19 436</b>	<b>10 777</b>	<b>3 522</b>	<b>45 389</b>	<b>35 387</b>	<b>47 263</b>	<b>300</b>	<b>406</b>	<b>397</b>	<b>14 2 87</b>
307	455	108	1 450	1 058	1 581	300	375	380	14 2 90 010
708	1 073	189	2 708	1 754	2 920	270	380	370	14 2 90 020
1 256	868	375	3 363	2 594	3 670	280	370	375	14 2 90 080
182	109	14	391	308	408	320	390	400	14 2 90 100
5 510	3 491	753	12 683	10 185	13 707	280	380	380	14 2 90 130
231	178	73	756	594	815	305	390	375	14 2 90 140
2 227	333	87	3 001	3 012	3 157	280	365	400	14 2 90 150
21	66	24	211	145	232	280	370	370	14 2 90 180
44	64	10	195	142	210	280	370	400	14 2 90 200
154	225	55	652	453	712	275	370	370	14 2 90 220
252	388	87	1 116	778	1 219	285	375	365	14 2 90 260

Noch: 8. Steuereinnahmen der Gemeinden, Realsteueraufbringungskraft, Steuereinnahmekraft und gewogene Hebesätze 2005 nach Gemeinden

Gemeinde- schlüssel	Gemeinde Landkreis Regierungsbezirk Land	Einwohner am 30.06.2005	Realsteuern				
			Ist-Aufkommen				Gewerbe- steuer- umlage
			zusammen	Grund- steuer A	Grund- steuer B	Gewerbe- steuer	
			1 000 €				
14 2 90 350	Pretzschendorf	4 482	1 347	41	284	1 022	123
14 2 90 360	Rabenau, Stadt	4 732	793	20	293	481	56
14 2 90 380	Reinhardtsgrimma	3 072	535	35	193	307	35
14 2 90 410	Schmiedeberg	4 954	1 027	8	386	632	73
14 2 90 440	Tharandt, Stadt	5 676	880	25	357	498	58
14 2 90 450	Wilsdruff, Stadt	13 734	4 111	113	1 383	2 615	303
<b>14 2 90</b>	<b>Weißeritzkreis</b>	<b>122 455</b>	<b>27 611</b>	<b>503</b>	<b>9 247</b>	<b>17 861</b>	<b>2 064</b>
14 2 92 005	Arnsdorf	4 920	1 128	30	414	684	73
14 2 92 020	Bernsdorf, Stadt	5 750	776	9	455	312	37
14 2 92 050	Brettnig-Hauswalde	3 231	1 034	16	275	743	82
14 2 92 090	Crostwitz	1 176	101	13	66	22	2
14 2 92 110	Elsterheide	3 984	1 548	25	411	1 111	150
14 2 92 120	Elstra, Stadt	3 171	944	35	218	692	78
14 2 92 170	Großnaundorf	1 086	81	10	50	21	2
14 2 92 180	Großröhrsdorf, Stadt	7 331	2 983	20	607	2 356	266
14 2 92 192	Haselbachtal	4 644	467	30	233	205	22
14 2 92 210	Kamenz, Stadt	18 250	6 168	34	1 462	4 672	548
14 2 92 260	Königsbrück, Stadt	4 701	822	15	426	381	45
14 2 92 280	Laußnitz	2 098	828	14	187	628	69
14 2 92 290	Lauta, Stadt	8 553	1 219	4	610	604	72
14 2 92 300	Leippe-Torno	1 445	134	3	115	16	2
14 2 92 310	Lichtenberg	1 721	194	13	106	75	9
14 2 92 320	Lohsa	6 138	844	33	419	391	45
14 2 92 350	Nebelschütz	1 252	276	19	102	154	17
14 2 92 360	Neukirch	1 789	163	21	111	31	4
14 2 92 390	Oberlichtenau	1 524	118	8	78	32	4
14 2 92 400	Ohorn	2 541	179	7	188	-15	-2
14 2 92 410	Oßling	2 604	301	16	133	152	17
14 2 92 415	Ottendorf-Okrilla	10 177	3 173	7	881	2 285	276
14 2 92 420	Panschwitz-Kuckau	2 214	388	28	135	225	25
14 2 92 430	Pulsnitz, Stadt	6 568	1 485	13	539	933	110
14 2 92 440	Räckelwitz	1 255	169	12	69	88	10
14 2 92 445	Radeberg, Stadt	18 749	5 377	22	1 859	3 496	405
14 2 92 450	Ralbitz-Rosenthal	1 825	185	17	97	71	8
14 2 92 480	Schönnteichen	2 391	208	24	129	55	7
14 2 92 500	Schwepnitz	2 836	865	15	247	603	71
14 2 92 535	Spreetal	2 244	563	10	436	116	13
14 2 92 540	Steina	1 835	142	11	98	33	4
14 2 92 550	Straßgräbchen	803	136	3	86	47	6
14 2 92 560	Wachau	4 542	2 593	30	337	2 226	326
14 2 92 590	Wiednitz	1 232	81	5	64	12	1
14 2 92 600	Wittichenau, Stadt	6 253	1 653	32	516	1 105	131
<b>14 2 92</b>	<b>Landkreis Kamenz</b>	<b>150 833</b>	<b>37 325</b>	<b>603</b>	<b>12 159</b>	<b>24 563</b>	<b>2 934</b>
14 3 74 020	Bad Dübén, Stadt	8 876	2 158	26	763	1 368	158
14 3 74 060	Delitzsch, Stadt	27 967	4 727	64	2 599	2 064	239
14 3 74 080	Doberschütz	4 508	679	42	326	311	37
14 3 74 090	Eilenburg, Stadt	17 650	7 462	43	1 605	5 814	624
14 3 74 140	Jesewitz	3 148	1 054	53	216	786	95
14 3 74 170	Kossa	2 482	423	30	168	224	27
14 3 74 190	Krostitz	4 037	1 468	65	394	1 010	119



Gewerbe- steuer- netto	Gemeinde- anteil an der Einkommen- steuer	Gemeinde- anteil an der Umsatz- steuer	Steuer- einnahmen insgesamt	Realsteuer- auf- bringungs- kraft	Steuer- einnahme- kraft	Hebesätze			Gemeinde- schlüssel
						Grund- steuer A	Grund- steuer B	Gewerbe- steuer	
1 000 €						%			
898	312	128	1 662	1 561	1 877	270	350	365	14 2 90 350
426	388	54	1 180	899	1 286	270	365	380	14 2 90 360
272	204	28	731	579	775	310	395	385	14 2 90 380
559	355	124	1 433	1 172	1 578	250	360	380	14 2 90 410
440	524	71	1 417	1 001	1 538	275	365	380	14 2 90 440
2 312	1 175	528	5 511	4 506	5 906	295	395	380	14 2 90 450
<b>15 798</b>	<b>10 208</b>	<b>2 706</b>	<b>38 462</b>	<b>30 741</b>	<b>41 592</b>	<b>285</b>	<b>377</b>	<b>381</b>	<b>14 2 90</b>
611	406	93	1 554	1 153	1 579	320	420	410	14 2 92 005
275	391	106	1 236	916	1 376	280	360	370	14 2 92 020
661	236	87	1 275	1 087	1 328	315	400	400	14 2 92 050
20	73	11	183	111	192	305	390	400	14 2 92 090
961	284	101	1 782	1 893	2 128	300	400	325	14 2 92 110
614	202	100	1 169	1 023	1 248	280	380	390	14 2 92 120
19	80	7	165	98	182	300	330	400	14 2 92 170
2 090	545	210	3 472	3 216	3 705	280	385	390	14 2 92 180
182	320	53	818	527	877	300	360	400	14 2 92 192
4 124	1 374	838	7 832	6 886	8 550	300	380	375	14 2 92 210
336	375	97	1 250	853	1 281	300	450	375	14 2 92 260
559	150	164	1 074	883	1 128	300	375	400	14 2 92 280
533	465	126	1 738	1 428	1 947	330	360	370	14 2 92 290
14	80	11	223	147	236	300	400	375	14 2 92 300
66	142	19	346	212	364	275	410	370	14 2 92 310
346	432	64	1 295	953	1 404	300	375	380	14 2 92 320
137	69	19	347	299	371	270	380	400	14 2 92 350
27	108	12	279	181	297	340	380	375	14 2 92 360
29	99	27	241	134	257	300	370	400	14 2 92 390
-14	178	47	405	203	429	300	390	400	14 2 92 400
135	172	59	516	343	557	270	350	400	14 2 92 410
2 010	876	470	4 244	3 709	4 780	270	350	365	14 2 92 415
200	176	30	569	419	600	286	380	400	14 2 92 420
824	504	224	2 103	1 669	2 287	280	380	375	14 2 92 430
79	78	17	255	187	273	280	365	400	14 2 92 440
3 092	1 677	839	7 489	6 018	8 129	290	375	380	14 2 92 445
63	99	10	286	204	306	270	380	400	14 2 92 450
49	152	12	366	239	397	300	370	370	14 2 92 480
533	221	71	1 086	975	1 196	300	370	375	14 2 92 500
103	146	449	1 144	651	1 233	300	370	400	14 2 92 535
29	143	14	296	162	316	300	370	400	14 2 92 540
41	71	12	213	167	245	270	350	350	14 2 92 550
1 899	319	300	2 886	3 514	3 807	280	360	300	14 2 92 560
11	67	5	152	96	167	280	360	400	14 2 92 590
973	365	149	2 034	1 806	2 188	335	420	370	14 2 92 600
<b>21 629</b>	<b>11 077</b>	<b>4 854</b>	<b>50 322</b>	<b>42 364</b>	<b>55 360</b>	<b>295</b>	<b>379</b>	<b>368</b>	<b>14 2 92</b>
1 210	801	196	2 997	2 416	3 254	290	375	380	14 3 74 020
1 825	2 442	743	7 673	4 861	7 807	300	450	380	14 3 74 060
274	299	61	1 002	792	1 115	275	360	370	14 3 74 080
5 190	1 384	552	8 775	7 674	8 986	350	400	410	14 3 74 090
691	258	44	1 262	1 223	1 430	260	350	365	14 3 74 140
197	151	16	562	497	637	250	365	360	14 3 74 170
892	353	206	1 908	1 639	2 079	310	375	375	14 3 74 190

Noch: 8. Steuereinnahmen der Gemeinden, Realsteueraufbringungskraft, Steuereinnahmekraft und gewogene Hebesätze 2005 nach Gemeinden

Gemeinde- schlüssel	Gemeinde Landkreis Regierungsbezirk Land	Einwohner am 30.06.2005	Realsteuern				
			Ist-Aufkommen				Gewerbe- steuer- umlage
			zusammen	Grund- steuer A	Grund- steuer B	Gewerbe- steuer	
1 000 €							
14 3 74 200	Laußig	2 092	1 076	14	206	857	102
14 3 74 220	Löbnitz	2 269	649	32	152	465	55
14 3 74 250	Neukyhna	2 556	602	70	182	350	40
14 3 74 290	Rackwitz	5 490	1 712	64	494	1 154	135
14 3 74 315	Schkeuditz, Stadt	18 758	10 257	70	2 462	7 725	894
14 3 74 325	Schönwölkau	2 736	320	47	169	103	14
14 3 74 345	Tauchau, Stadt	14 597	4 219	37	1 341	2 841	338
14 3 74 360	Wiedemar	2 267	1 450	61	369	1 020	117
14 3 74 390	Zschepplin	3 321	304	48	193	63	8
14 3 74 410	Zwochau	1 134	274	22	94	159	17
<b>14 3 74</b>	<b>Landkreis Delitzsch</b>	<b>123 888</b>	<b>38 834</b>	<b>786</b>	<b>11 735</b>	<b>26 314</b>	<b>3 020</b>
14 3 75 020	Bockelwitz	2 821	424	82	192	150	18
14 3 75 030	Döbeln, Stadt	21 372	8 017	35	1 918	6 065	702
14 3 75 040	Ebersbach	1 151	182	9	82	92	11
14 3 75 060	Großweitzschen	3 379	765	68	305	391	44
14 3 75 070	Hartha, Stadt	8 470	2 028	86	772	1 170	132
14 3 75 090	Leisnig, Stadt	7 046	1 585	40	709	837	97
14 3 75 110	Mochau	2 744	464	83	221	161	17
14 3 75 120	Niederstregis	1 357	121	16	76	28	3
14 3 75 140	Ostrau	4 385	1 249	102	373	774	90
14 3 75 160	Roßwein, Stadt	7 463	1 218	36	532	649	77
14 3 75 180	Waldheim, Stadt	9 038	5 957	22	675	5 260	609
14 3 75 190	Ziegra-Knobelsdorf	2 365	371	42	147	182	22
14 3 75 200	Zschaitz-Ottewig	1 504	170	33	92	45	5
<b>14 3 75</b>	<b>Landkreis Döbeln</b>	<b>73 095</b>	<b>22 553</b>	<b>655</b>	<b>6 094</b>	<b>15 804</b>	<b>1 826</b>
14 3 79 080	Böhlen, Stadt	7 047	1 202	18	481	703	81
14 3 79 100	Borna, Stadt	22 663	4 701	44	1 783	2 874	316
14 3 79 120	Deutzen	2 072	361	2	317	42	5
14 3 79 150	Elstertrebnitz	1 524	335	12	79	244	30
14 3 79 180	Espenhain	2 721	1 091	34	336	722	79
14 3 79 190	Eulatal	3 599	474	55	240	179	20
14 3 79 220	Frohburg, Stadt	7 924	1 501	75	563	863	100
14 3 79 230	Geithain, Stadt	6 414	1 277	59	498	720	81
14 3 79 260	Groitzsch, Stadt	8 594	1 230	69	622	538	68
14 3 79 280	Großlehna	2 514	812	19	188	604	70
14 3 79 290	Großpösna	5 602	1 670	25	558	1 086	137
14 3 79 350	Kitzen	2 037	201	40	106	55	7
14 3 79 360	Kitzscher, Stadt	6 134	739	27	474	237	27
14 3 79 370	Kohren-Sahlis, Stadt	3 102	798	59	181	558	65
14 3 79 430	Lobstädt	2 649	247	12	193	42	5
14 3 79 450	Markkleeberg, Stadt	23 667	7 079	17	2 096	4 966	520
14 3 79 460	Markranstädt, Stadt	12 842	3 697	77	1 151	2 469	286
14 3 79 500	Narsdorf	1 894	261	36	150	75	8
14 3 79 530	Neukieritzsch	3 365	4 512	15	444	4 053	495
14 3 79 580	Pegau, Stadt	4 756	739	34	372	333	42
14 3 79 640	Regis-Breitlingen, Stadt	4 316	644	21	332	291	35
14 3 79 660	Rötha, Stadt	4 009	869	16	302	551	61
14 3 79 750	Zwenkau, Stadt	8 969	2 132	44	809	1 279	152
<b>14 3 79</b>	<b>Landkreis Leipziger Land</b>	<b>148 414</b>	<b>36 569</b>	<b>808</b>	<b>12 277</b>	<b>23 484</b>	<b>2 689</b>

Gewerbe- steuer- netto	Gemeinde- anteil an der Einkommen- steuer	Gemeinde- anteil an der Umsatz- steuer	Steuer- einnahmen insgesamt	Realsteuer- auf- bringungs- kraft	Steuer- einnahme- kraft	Hebesätze			Gemeinde- schlüssel
						Grund- steuer A	Grund- steuer B	Gewerbe- steuer	
1 000 €						%			
755	135	66	1 175	1 225	1 324	275	360	370	14 3 74 200
411	145	43	783	731	865	280	365	375	14 3 74 220
309	155	22	738	667	803	300	370	380	14 3 74 250
1 019	434	316	2 327	1 922	2 537	320	370	375	14 3 74 290
6 830	1 696	1 208	12 266	11 265	13 275	300	390	380	14 3 74 315
89	179	19	504	393	577	250	360	330	14 3 74 325
2 503	1 620	567	6 068	4 813	6 662	300	370	370	14 3 74 345
903	163	108	1 605	1 607	1 762	280	365	385	14 3 74 360
54	224	30	549	402	647	220	330	330	14 3 74 390
141	81	28	366	289	380	300	400	400	14 3 74 410
<b>23 294</b>	<b>10 520</b>	<b>4 224</b>	<b>50 559</b>	<b>42 415</b>	<b>54 140</b>	<b>285</b>	<b>392</b>	<b>383</b>	<b>14 3 74</b>
133	144	29	580	477	632	285	375	375	14 3 75 020
5 363	1 708	824	9 848	8 812	10 642	270	390	380	14 3 75 030
81	68	8	248	207	272	285	370	380	14 3 75 040
347	255	36	1 012	854	1 101	270	370	390	14 3 75 060
1 038	548	141	2 585	2 118	2 675	300	430	390	14 3 75 070
740	518	134	2 140	1 646	2 201	300	450	380	14 3 75 090
144	150	27	625	460	621	350	420	420	14 3 75 110
25	65	10	192	139	211	280	370	375	14 3 75 120
684	277	216	1 652	1 382	1 785	320	370	380	14 3 75 140
572	407	181	1 730	1 418	1 930	275	360	370	14 3 75 160
4 651	562	259	6 169	6 603	6 815	250	350	380	14 3 75 180
160	126	11	487	435	551	270	350	370	14 3 75 190
40	96	47	307	191	328	300	375	375	14 3 75 200
<b>13 977</b>	<b>4 926</b>	<b>1 923</b>	<b>27 575</b>	<b>24 742</b>	<b>29 764</b>	<b>295</b>	<b>389</b>	<b>381</b>	<b>14 3 75</b>
621	573	325	2 019	1 341	2 158	320	380	380	14 3 79 080
2 558	1 864	763	7 012	5 051	7 362	300	387	400	14 3 79 100
37	121	12	489	305	433	300	540	400	14 3 79 120
214	96	7	408	394	467	250	350	360	14 3 79 150
642	197	266	1 475	1 165	1 549	350	380	400	14 3 79 180
159	217	51	722	479	728	340	430	400	14 3 79 190
763	498	135	2 034	1 668	2 201	300	380	380	14 3 79 220
639	479	198	1 873	1 392	1 988	350	380	390	14 3 79 230
471	522	115	1 799	1 476	2 045	270	360	350	14 3 79 260
534	171	39	952	903	1 043	280	370	380	14 3 79 280
950	561	194	2 288	1 996	2 614	275	360	350	14 3 79 290
48	163	38	395	254	448	250	330	350	14 3 79 350
210	472	73	1 257	836	1 355	300	380	380	14 3 79 360
493	189	44	966	878	1 045	320	370	380	14 3 79 370
37	143	27	412	286	451	285	375	380	14 3 79 430
4 446	2 700	1 097	10 355	7 347	10 623	250	380	420	14 3 79 450
2 183	1 398	561	5 369	4 142	5 815	280	370	380	14 3 79 460
67	118	92	462	294	496	280	370	400	14 3 79 500
3 558	353	100	4 470	5 233	5 191	270	350	360	14 3 79 530
291	305	93	1 096	884	1 240	300	360	350	14 3 79 580
256	253	46	909	687	952	300	430	370	14 3 79 640
491	252	44	1 104	934	1 169	350	380	400	14 3 79 660
1 127	768	284	3 032	2 438	3 338	300	370	370	14 3 79 750
<b>20 795</b>	<b>12 415</b>	<b>4 604</b>	<b>50 898</b>	<b>40 381</b>	<b>54 711</b>	<b>297</b>	<b>379</b>	<b>384</b>	<b>14 3 79</b>

Noch: 8. Steuereinnahmen der Gemeinden, Realsteueraufbringungskraft, Steuereinnahmekraft und gewogene Hebesätze 2005 nach Gemeinden

Gemeinde- schlüssel	Gemeinde Landkreis Regierungsbezirk Land	Einwohner am 30.06.2005	Realsteuern				
			Ist-Aufkommen				Gewerbe- steuer- umlage
			zusammen	Grund- steuer A	Grund- steuer B	Gewerbe- steuer	
1 000 €							
14 3 83 020	Bad Lausick, Stadt	8 960	1 361	167	607	587	69
14 3 83 030	Belgershain	3 534	729	26	221	481	57
14 3 83 040	Bennewitz	5 284	844	52	445	348	44
14 3 83 055	Borsdorf	8 401	1 301	19	545	737	81
14 3 83 060	Brandis, Stadt	9 783	3 129	31	848	2 250	261
14 3 83 070	Colditz, Stadt	5 253	996	22	487	488	57
14 3 83 100	Falkenhain	3 968	697	70	328	299	35
14 3 83 120	Grimma, Stadt	18 007	6 153	53	1 814	4 286	471
14 3 83 130	Großbardau	1 769	407	28	140	238	26
14 3 83 140	Großbothen	3 600	554	39	293	221	24
14 3 83 160	Hohburg	3 045	472	43	191	238	24
14 3 83 180	Kühren-Burkartshain	2 928	496	52	172	272	30
14 3 83 190	Machern	6 784	3 049	50	768	2 231	245
14 3 83 210	Mutzschen, Stadt	2 341	436	58	183	196	22
14 3 83 220	Naunhof, Stadt	8 746	1 133	34	654	444	57
14 3 83 230	Nerchau, Stadt	4 113	664	55	297	312	34
14 3 83 240	Otterwisch	1 559	210	25	119	66	9
14 3 83 250	Parthenstein	3 763	844	36	288	520	59
14 3 83 290	Thallwitz	3 921	916	73	278	565	67
14 3 83 320	Thümmnitzwalde	3 498	486	69	265	152	17
14 3 83 330	Trebsen/Mulde, Stadt	4 309	2 025	33	341	1 651	179
14 3 83 340	Wurzen, Stadt	15 068	3 826	25	1 368	2 434	268
14 3 83 350	Zschadraß	3 522	461	47	207	207	24
<b>14 3 83</b>	<b>Muldentalkreis</b>	<b>132 156</b>	<b>31 190</b>	<b>1 107</b>	<b>10 859</b>	<b>19 224</b>	<b>2 162</b>
14 3 89 010	Arzberg	2 285	214	73	128	13	1
14 3 89 030	Beilrode	2 674	310	27	187	96	11
14 3 89 040	Belgern, Stadt	5 171	883	69	401	413	49
14 3 89 060	Cavertitz	2 601	370	66	161	143	17
14 3 89 080	Dahlen, Stadt	5 115	771	62	343	366	43
14 3 89 100	Dommitzsch, Stadt	3 083	715	22	216	477	53
14 3 89 110	Dreiheide	2 514	1 054	19	156	878	107
14 3 89 120	Elsnig	1 697	187	31	107	49	6
14 3 89 130	Großtreben-Zwethau	2 082	355	71	170	114	13
14 3 89 170	Liebschützberg	3 569	625	96	268	260	31
14 3 89 200	Mockrehna	5 615	1 539	63	362	1 113	136
14 3 89 210	Mügeln, Stadt	4 808	776	45	322	409	48
14 3 89 220	Naundorf	2 674	330	65	163	102	12
14 3 89 240	Oschatz, Stadt	16 351	4 337	73	1 653	2 610	306
14 3 89 250	Pflückuff	2 476	467	20	179	268	31
14 3 89 260	Schildau, Gneisenaustadt, Stadt	3 823	382	39	256	87	10
14 3 89 280	Sornzig-Abblauß	2 455	580	50	180	350	41
14 3 89 320	Torgau, Stadt	18 809	4 963	25	1 590	3 348	368
14 3 89 330	Trossin	1 524	340	35	96	209	26
14 3 89 340	Wermisdorf	6 014	1 126	91	368	667	78
14 3 89 380	Zinna	1 632	303	15	110	179	21
<b>14 3 89</b>	<b>Landkreis Torgau-Oschatz</b>	<b>96 972</b>	<b>20 626</b>	<b>1 057</b>	<b>7 417</b>	<b>12 152</b>	<b>1 408</b>
	<b>Kreisangehörige Gemeinden</b>	<b>2 778 496</b>	<b>705 933</b>	<b>13 171</b>	<b>218 589</b>	<b>474 173</b>	<b>54 713</b>
<b>14</b>	<b>Freistaat Sachsen</b>	<b>4 283 578</b>	<b>1 385 145</b>	<b>13 927</b>	<b>411 422</b>	<b>959 796</b>	<b>102 104</b>

Gewerbe- steuer- netto	Gemeinde- anteil an der Einkommen- steuer	Gemeinde- anteil an der Umsatz- steuer	Steuer- einnahmen insgesamt	Realsteuer- auf- bringungs- kraft	Steuer- einnahme- kraft	Hebesätze			Gemeinde- schlüssel
						Grund- steuer A	Grund- steuer B	Gewerbe- steuer	
1 000 €						%			
518	632	209	2 133	1 459	2 231	350	400	375	14 3 83 020
424	399	56	1 127	843	1 241	300	350	370	14 3 83 030
305	396	52	1 249	941	1 345	400	400	350	14 3 83 040
656	1 008	143	2 371	1 511	2 580	300	330	400	14 3 83 055
1 990	880	280	4 028	3 465	4 365	300	380	380	14 3 83 060
430	357	136	1 432	1 034	1 470	345	450	375	14 3 83 070
265	216	76	955	741	998	295	420	380	14 3 83 100
3 815	1 520	1 050	8 252	6 488	8 586	300	400	400	14 3 83 120
212	108	39	528	429	550	300	400	400	14 3 83 130
197	238	74	842	574	862	315	420	400	14 3 83 140
213	184	109	741	493	762	300	380	430	14 3 83 160
242	169	48	684	523	710	300	400	400	14 3 83 180
1 986	788	272	3 864	3 083	3 898	380	460	400	14 3 83 190
174	171	46	631	437	632	340	450	390	14 3 83 210
387	805	171	2 051	1 355	2 274	300	370	340	14 3 83 220
278	249	73	952	692	980	285	420	400	14 3 83 230
57	110	11	322	220	333	350	450	330	14 3 83 240
461	316	156	1 258	940	1 354	300	360	390	14 3 83 250
498	254	251	1 354	1 000	1 438	350	400	370	14 3 83 290
136	218	154	841	547	901	280	370	400	14 3 83 320
1 471	306	152	2 304	2 095	2 374	300	400	405	14 3 83 330
2 166	1 199	543	5 300	4 051	5 525	300	400	400	14 3 83 340
183	245	14	696	525	760	300	365	375	14 3 83 350
<b>17 062</b>	<b>10 769</b>	<b>4 115</b>	<b>43 913</b>	<b>33 447</b>	<b>46 169</b>	<b>318</b>	<b>396</b>	<b>391</b>	<b>14 3 83</b>
11	129	18	360	231	377	300	390	380	14 3 89 010
85	164	18	481	346	517	300	380	390	14 3 89 030
364	282	102	1 217	996	1 330	300	380	370	14 3 89 040
126	154	19	526	419	576	280	370	375	14 3 89 060
323	298	123	1 149	874	1 252	300	370	375	14 3 89 080
425	185	49	897	770	952	285	375	400	14 3 89 100
771	145	31	1 123	1 223	1 292	260	360	360	14 3 89 110
43	109	39	329	230	372	250	350	350	14 3 89 120
102	120	26	488	357	490	340	430	390	14 3 89 130
230	227	67	887	709	972	280	370	375	14 3 89 170
977	351	105	1 859	1 792	2 112	275	360	360	14 3 89 200
361	290	96	1 114	870	1 208	300	380	375	14 3 89 210
90	155	44	518	378	566	280	365	375	14 3 89 220
2 304	1 354	619	6 004	4 690	6 357	300	420	375	14 3 89 240
237	165	39	639	526	699	285	370	380	14 3 89 250
77	227	45	644	437	699	285	375	380	14 3 89 260
309	132	34	705	656	782	280	365	375	14 3 89 280
2 980	1 442	658	6 695	5 443	7 175	250	360	400	14 3 89 320
184	88	20	423	390	472	285	375	360	14 3 89 330
589	419	90	1 556	1 271	1 701	300	365	375	14 3 89 340
158	112	14	408	342	447	280	375	375	14 3 89 380
<b>10 744</b>	<b>6 549</b>	<b>2 257</b>	<b>28 024</b>	<b>22 948</b>	<b>30 346</b>	<b>289</b>	<b>379</b>	<b>380</b>	<b>14 3 89</b>
<b>419 460</b>	<b>200 385</b>	<b>72 601</b>	<b>924 207</b>	<b>774 812</b>	<b>993 085</b>	<b>294</b>	<b>390</b>	<b>381</b>	
<b>857 692</b>	<b>350 358</b>	<b>144 580</b>	<b>1 777 979</b>	<b>1 385 145</b>	<b>1 777 979</b>	<b>295</b>	<b>442</b>	<b>414</b>	<b>14</b>

### 9. Ist-Aufkommen, Realsteueraufbringungskraft und Steuereinnahmekraft 2005 nach Gemeinden (in € je Einwohner)

Gemeinde- schlüssel	Gemeinde Landkreis Regierungsbezirk Land	Ist-Aufkommen			Realsteuer- aufbringungs- kraft	Steuer- einnahme- kraft
		Grundsteuer A	Grundsteuer B	Gewerbe- steuer		
14 1 61 000	Chemnitz, Stadt	0,60	115,30	306,44	395,43	514,42
14 1 66 000	Plauen, Stadt	0,78	99,82	211,75	316,84	412,27
14 1 67 000	Zwickau, Stadt	0,76	109,15	246,95	320,44	447,36
14 2 62 000	Dresden, Stadt	0,39	148,04	427,01	495,87	612,56
14 2 63 000	Görlitz, Stadt	0,67	102,09	198,58	283,39	371,75
14 2 64 000	Hoyerswerda, Stadt	0,52	87,33	121,76	203,98	330,71
14 3 65 000	Leipzig, Stadt	0,46	129,20	290,63	382,76	499,51
	<b>Kreisfreie Städte</b>	<b>0,50</b>	<b>128,12</b>	<b>322,66</b>	<b>405,52</b>	<b>521,50</b>
14 1 71 010	Annaberg-Buchholz, Stadt	0,57	79,06	172,45	290,60	371,86
14 1 71 030	Bärenstein	0,58	82,68	51,83	151,40	215,92
14 1 71 050	Crottendorf	2,01	73,36	294,23	433,16	476,90
14 1 71 080	Ehrenfriedersdorf, Stadt	0,87	88,08	144,86	258,30	315,91
14 1 71 090	Elterlein, Stadt	5,21	90,86	998,72	1 197,80	1 160,93
14 1 71 110	Gelenau/Erzgeb.	1,79	66,59	48,05	140,44	205,42
14 1 71 120	Geyer, Stadt	0,59	77,25	112,87	202,64	269,14
14 1 71 190	Jöhstadt, Stadt	3,77	65,92	71,69	161,16	213,05
14 1 71 200	Königswalde	3,57	57,91	85,32	165,90	215,41
14 1 71 210	Mildenaue	9,03	47,39	61,95	138,06	188,21
14 1 71 240	Oberwiesenthal, Kurort, Stadt	2,87	161,55	196,13	381,93	467,12
14 1 71 250	Scheibenberg, Stadt	1,51	73,58	51,69	153,09	223,63
14 1 71 260	Schlettau, Stadt	4,09	62,70	117,55	215,00	264,01
14 1 71 295	Sehmatal	1,77	63,71	120,72	218,77	274,13
14 1 71 310	Tannenberg	2,92	64,29	78,14	174,97	225,48
14 1 71 320	Thum, Stadt	1,60	74,94	42,99	128,78	204,31
14 1 71 340	Wiesa	3,62	75,82	151,90	265,38	314,54
<b>14 1 71</b>	<b>Landkreis Annaberg</b>	<b>2,09</b>	<b>76,57</b>	<b>163,85</b>	<b>274,95</b>	<b>336,47</b>
14 1 73 010	Bernsdorf	4,28	67,17	163,26	248,00	296,73
14 1 73 030	Callenberg	6,85	56,72	56,60	137,36	207,42
14 1 73 060	Gersdorf	1,35	58,16	122,46	208,17	282,50
14 1 73 070	Glauchau, Stadt	1,47	89,13	136,54	235,61	325,48
14 1 73 100	Hohenstein-Ernstthal, Stadt	0,81	98,29	146,51	256,75	345,22
14 1 73 130	Lichtenstein/Sa., Stadt	0,65	79,66	172,27	276,01	352,28
14 1 73 140	Limbach-Oberfrohna, Stadt	1,75	93,00	238,73	354,93	422,39
14 1 73 160	Meerane, Stadt	1,15	86,18	579,27	726,67	759,44
14 1 73 180	Niederfrohna	7,28	63,02	35,88	113,21	188,40
14 1 73 190	Oberlungwitz, Stadt	1,89	76,57	134,71	243,23	328,70
14 1 73 200	Oberwiera	15,59	56,32	122,51	220,87	284,51
14 1 73 220	Remse	7,15	85,24	310,71	446,15	499,08
14 1 73 240	Schönberg	21,21	58,69	19,98	117,28	189,37
14 1 73 250	St. Egidien	4,41	84,82	273,64	393,63	457,37
14 1 73 260	Waldenburg, Stadt	5,72	68,81	60,75	146,39	225,11
<b>14 1 73</b>	<b>Landkreis Chemnitzer Land</b>	<b>2,31</b>	<b>84,36</b>	<b>216,01</b>	<b>325,73</b>	<b>397,62</b>
14 1 77 010	Augustusburg, Stadt	2,25	67,31	95,34	183,68	268,27
14 1 77 020	Bobritzsch	9,74	63,53	46,12	132,36	202,05
14 1 77 030	Brand-Erbisdorf, Stadt	3,28	80,06	185,76	299,55	385,18
14 1 77 070	Dorfchemnitz	11,82	52,49	62,30	138,72	194,35
14 1 77 080	Eppendorf	5,27	59,26	72,10	161,14	220,36
14 1 77 110	Falkenau	2,04	72,76	55,24	149,08	217,56
14 1 77 120	Flöha, Stadt	0,65	60,48	135,72	217,36	315,51
14 1 77 130	Frankenstein	15,01	55,22	10,84	94,30	148,88

Noch: 9. Ist-Aufkommen, Realsteueraufbringungskraft und Steuereinnahmekraft 2005  
nach Gemeinden (in € je Einwohner)

Gemeinde- schlüssel	Gemeinde Landkreis Regierungsbezirk Land	Ist-Aufkommen			Realsteuer- aufbringungs- kraft	Steuer- einnahme- kraft
		Grundsteuer A	Grundsteuer B	Gewerbe- steuer		
14 1 77 140	Frauenstein, Stadt	12,87	75,92	173,99	284,06	338,21
14 1 77 150	Freiberg, Stadt	0,58	75,68	350,23	462,48	545,32
14 1 77 160	Gahlenz	13,38	76,10	43,85	153,85	213,49
14 1 77 170	Großhartmannsdorf	5,99	60,76	40,29	117,05	170,72
14 1 77 180	Großschirma, Stadt	7,92	81,49	230,57	362,16	430,37
14 1 77 210	Halsbrücke	7,25	65,97	249,38	366,87	412,21
14 1 77 230	Hilbersdorf	2,93	82,00	548,28	684,97	719,45
14 1 77 260	Leubsdorf	5,74	68,08	111,79	213,88	272,23
14 1 77 270	Lichtenberg/Erzgeb.	8,02	62,69	81,37	179,77	241,81
14 1 77 290	Mulda/Sa.	8,71	66,37	268,64	384,49	435,61
14 1 77 300	Neuhausen/Erzgeb.	4,45	74,63	95,02	194,22	243,28
14 1 77 310	Niederschöna	10,62	89,31	80,35	188,43	257,47
14 1 77 320	Niederwiesa	2,35	94,37	165,73	285,35	391,98
14 1 77 330	Oberschöna	11,23	69,11	31,67	124,73	213,49
14 1 77 340	Oederan, Stadt	4,78	77,69	222,93	343,68	405,84
14 1 77 350	Rechenberg-Bienenmühle	5,75	74,69	41,22	148,42	218,69
14 1 77 370	Reinsberg	18,30	65,85	51,61	155,16	242,00
14 1 77 380	Sayda, Stadt	7,79	70,35	294,12	406,91	451,97
14 1 77 400	Weißeborn/Erzgeb.	5,74	98,75	1 254,10	1 620,99	1 592,12
<b>14 1 77</b>	<b>Landkreis Freiberg</b>	<b>4,46</b>	<b>73,16</b>	<b>225,14</b>	<b>336,05</b>	<b>409,49</b>
14 1 78 010	Adorf, Stadt	2,51	93,54	141,46	252,40	315,74
14 1 78 030	Auerbach/Vogtl., Stadt	0,71	83,45	132,16	236,73	323,89
14 1 78 040	Bad Brambach	4,08	78,00	46,68	155,64	221,86
14 1 78 050	Bad Elster, Stadt	1,20	135,95	124,17	272,65	360,67
14 1 78 070	Bergen	1,92	66,91	42,38	134,65	207,59
14 1 78 080	Bösenbrunn	13,53	48,26	130,05	212,49	249,70
14 1 78 100	Burgstein	15,49	61,30	66,36	162,64	224,69
14 1 78 130	Eichigt	8,23	48,69	76,02	164,73	222,18
14 1 78 140	Ellefeld	0,58	71,83	84,89	186,19	251,90
14 1 78 150	Elsterberg, Stadt	2,64	71,43	99,20	205,56	262,49
14 1 78 160	Erlbach	3,33	50,57	40,09	107,53	171,31
14 1 78 170	Falkenstein/Vogtl., Stadt	1,36	86,82	201,43	319,39	378,09
14 1 78 190	Grünbach, Höhenluftkurort	1,77	86,03	326,09	456,41	502,83
14 1 78 200	Hammerbrücke	1,28	77,46	76,00	177,65	262,30
14 1 78 220	Heinsdorfergrund	5,46	51,65	144,09	246,97	296,91
14 1 78 250	Klingenthal/Sa., Stadt	0,62	90,45	117,12	220,54	300,54
14 1 78 290	Lengenfeld, Stadt	3,61	73,32	111,36	220,87	283,20
14 1 78 310	Leubnitz	11,01	68,42	18,57	107,44	187,51
14 1 78 320	Limbach	5,70	55,56	237,95	356,92	383,31
14 1 78 330	Markneukirchen, Stadt	1,89	84,07	207,31	296,22	360,75
14 1 78 350	Mehltheuer	6,32	62,13	48,01	147,36	217,78
14 1 78 360	Morgenröthe-Rautenkranz	7,07	68,36	13,11	99,16	163,69
14 1 78 370	Mühlental	11,05	46,63	169,00	258,65	292,27
14 1 78 380	Mühltruff, Stadt	8,31	89,04	118,05	226,02	286,69
14 1 78 390	Mylau, Stadt	0,82	100,15	1 492,22	1 825,85	1 717,43
14 1 78 400	Netzschkau, Stadt	1,54	80,77	146,26	263,45	329,27
14 1 78 410	Neuensalz	6,95	82,72	220,08	371,33	420,24
14 1 78 420	Neumark	3,57	94,00	567,15	730,09	770,75
14 1 78 440	Neustadt/Vogtl.	3,64	56,47	91,63	175,63	225,72
14 1 78 470	Oelsnitz, Stadt	2,17	100,91	154,39	291,11	367,23
14 1 78 480	Pausa/Vogtl., Stadt	5,46	71,67	196,17	310,60	348,81
14 1 78 490	Pöhl	6,42	68,86	63,75	166,16	235,85
14 1 78 510	Reichenbach im Vogtland, Stadt	0,62	70,81	89,42	181,67	264,30

Noch: 9. Ist-Aufkommen, Realsteueraufbringungskraft und Steuereinnahmekraft 2005  
nach Gemeinden (in € je Einwohner)

Gemeinde- schlüssel	Gemeinde Landkreis Regierungsbezirk Land	Ist-Aufkommen			Realsteuer- aufbringungs- kraft	Steuer- einnahme- kraft
		Grundsteuer A	Grundsteuer B	Gewerbe- steuer		
14 1 78 520	Reuth	17,31	65,51	66,53	175,10	257,77
14 1 78 540	Rodewisch, Stadt	1,28	80,22	111,64	210,49	306,54
14 1 78 610	Schöneck/Vogtl., Stadt	3,53	94,82	240,37	362,51	415,91
14 1 78 620	Steinberg	2,21	83,86	224,78	356,27	429,75
14 1 78 640	Syrau	4,75	75,68	63,61	165,74	264,23
14 1 78 650	Tannenbergesthal/Vogtl.	1,41	74,26	114,96	216,95	279,98
14 1 78 660	Theuma	6,18	72,30	104,05	186,20	263,40
14 1 78 670	Tirpersdorf	5,86	63,71	78,84	200,90	277,98
14 1 78 680	Treuen, Stadt	2,83	95,55	86,93	204,05	274,23
14 1 78 700	Triebel/Vogtl.	11,55	45,88	70,60	153,90	208,41
14 1 78 720	Weischlitz	5,37	90,55	241,01	381,08	471,32
14 1 78 730	Werda	2,30	66,32	47,80	140,48	229,18
14 1 78 750	Zwota	2,70	64,52	37,90	110,07	170,68
<b>14 1 78</b>	<b>Vogtlandkreis</b>	<b>2,87</b>	<b>81,08</b>	<b>157,96</b>	<b>270,49</b>	<b>338,83</b>
14 1 81 010	Amtsberg	3,99	62,29	25,08	101,78	173,40
14 1 81 030	Börnichen/Erzgeb.	3,76	48,50	14,09	80,52	146,48
14 1 81 040	Borstendorf	3,03	53,23	48,50	132,14	187,15
14 1 81 060	Deutschneudorf	-0,28	67,90	257,43	377,08	396,63
14 1 81 080	Drebach	3,88	61,38	77,48	163,66	226,66
14 1 81 110	Gornau/Erzgeb.	3,21	67,41	97,59	189,38	262,62
14 1 81 130	Großolbersdorf	4,24	61,00	44,99	126,26	184,88
14 1 81 140	Großrückerswalde	4,14	53,43	149,90	226,98	271,05
14 1 81 150	Grünhainichen	2,54	63,33	244,41	337,39	407,31
14 1 81 170	Heidersdorf	4,36	60,26	28,12	121,51	184,78
14 1 81 240	Lengefeld, Stadt	4,40	71,75	284,85	394,92	422,30
14 1 81 260	Marienberg, Stadt	1,93	77,66	189,74	291,31	361,41
14 1 81 280	Olbernhau, Stadt	1,41	78,17	211,13	322,16	378,99
14 1 81 285	Pfaffroda	8,20	58,47	104,21	186,65	228,25
14 1 81 300	Pobershau	0,83	57,75	63,13	142,35	201,91
14 1 81 310	Pockau	3,31	66,62	127,80	220,17	287,62
14 1 81 350	Seiffen/Erzgeb., Kurort	1,84	90,50	123,98	231,75	287,46
14 1 81 370	Venusberg	2,65	80,66	162,45	281,00	322,28
14 1 81 380	Waldkirchen/Erzgeb.	3,18	60,90	30,49	108,28	181,87
14 1 81 390	Wolkenstein, Stadt	3,98	77,54	71,97	168,48	219,43
14 1 81 410	Zöblitz, Stadt	2,71	52,82	139,30	230,58	282,83
14 1 81 420	Zschopau, Stadt	1,10	65,80	155,83	245,31	322,80
<b>14 1 81</b>	<b>Mittlerer Erzgebirgskreis</b>	<b>2,77</b>	<b>68,81</b>	<b>144,33</b>	<b>239,31</b>	<b>299,75</b>
14 1 82 020	Altmittweida	10,28	99,28	144,96	256,02	352,94
14 1 82 040	Lichtenau	6,09	91,91	262,25	434,38	510,24
14 1 82 060	Burgstädt, Stadt	2,36	104,75	144,57	239,11	311,16
14 1 82 080	Claußnitz	5,80	67,42	160,12	257,51	321,50
14 1 82 100	Erlau	12,68	60,53	-54,80	33,86	116,44
14 1 82 120	Frankenberg/Sa., Stadt	3,34	82,60	130,49	230,13	312,17
14 1 82 130	Geringswalde, Stadt	7,62	92,62	143,54	246,57	301,34
14 1 82 150	Hainichen, Stadt	6,25	86,75	135,09	252,76	339,24
14 1 82 160	Hartmannsdorf	1,70	158,66	883,76	1 206,31	1 225,30
14 1 82 190	Königsfeld	26,30	56,84	70,96	170,51	233,34
14 1 82 200	Königshain-Wiederau	14,19	60,63	26,72	115,82	176,70
14 1 82 210	Kriebstein	6,24	68,09	104,35	201,44	279,02
14 1 82 260	Lunzenau, Stadt	6,31	75,20	42,49	124,11	183,59
14 1 82 280	Mittweida, Stadt	2,72	90,04	337,51	455,32	530,67



Noch: 9. Ist-Aufkommen, Realsteueraufbringungskraft und Steuereinnahmekraft 2005  
nach Gemeinden (in € je Einwohner)

Gemeinde- schlüssel	Gemeinde Landkreis Regierungsbezirk Land	Ist-Aufkommen			Realsteuer- aufbringungs- kraft	Steuer- einnahme- kraft
		Grundsteuer A	Grundsteuer B	Gewerbe- steuer		
14 1 82 300	Mühlau	3,07	123,74	350,17	497,82	571,09
14 1 82 330	Penig, Stadt	7,68	101,87	345,53	496,94	566,48
14 1 82 350	Rochlitz, Stadt	3,81	83,51	215,82	330,87	424,41
14 1 82 360	Rossau	12,48	89,91	160,77	283,05	345,21
14 1 82 390	Seelitz	22,50	59,88	31,00	125,36	178,54
14 1 82 410	Striegistal	16,88	56,88	11,62	91,21	138,97
14 1 82 420	Taura	7,92	71,09	73,86	160,43	232,60
14 1 82 450	Tiefenbach	5,29	56,97	13,67	90,39	147,52
14 1 82 460	Wechselburg	16,51	57,17	58,06	148,82	215,61
14 1 82 480	Zettlitz	28,28	67,18	1 090,20	1 292,55	1 259,13
<b>14 1 82</b>	<b>Landkreis Mittweida</b>	<b>6,51</b>	<b>87,74</b>	<b>206,47</b>	<b>326,39</b>	<b>397,28</b>
14 1 88 020	Auerbach	1,70	75,18	82,40	163,00	221,66
14 1 88 050	Burkhardtsdorf	1,40	64,20	54,60	141,31	225,21
14 1 88 080	Erlbach-Kirchberg	6,79	55,10	22,31	108,12	167,96
14 1 88 090	Gornsdorf	0,91	74,38	329,10	430,05	471,69
14 1 88 100	Hohndorf	0,73	61,81	39,13	109,52	167,58
14 1 88 110	Hormersdorf	2,46	56,99	56,55	137,83	199,91
14 1 88 125	Jahnsdorf/Erzgeb.	3,30	70,49	94,12	192,84	281,47
14 1 88 160	Lugau/Erzgeb., Stadt	0,53	62,90	120,06	199,10	267,26
14 1 88 180	Neukirchen/Erzgeb.	1,96	67,56	174,66	290,09	385,61
14 1 88 200	Niederdorf	4,52	110,83	992,45	1 231,63	1 250,07
14 1 88 210	Niederwürschnitz	1,14	98,59	395,51	521,79	569,09
14 1 88 220	Oelsnitz/Erzgeb., Stadt	1,06	60,83	75,60	152,01	217,17
14 1 88 230	Stollberg/Erzgeb., Stadt	1,43	73,44	270,08	384,72	459,97
14 1 88 240	Thalheim/Erzgeb., Stadt	0,53	71,27	350,08	443,26	481,24
14 1 88 260	Zwönitz, Stadt	2,41	62,39	153,45	237,80	298,22
<b>14 1 88</b>	<b>Landkreis Stollberg</b>	<b>1,65</b>	<b>68,04</b>	<b>176,08</b>	<b>271,03</b>	<b>337,95</b>
14 1 91 040	Aue, Stadt	0,30	79,40	209,70	317,51	401,54
14 1 91 050	Beierfeld	0,96	77,78	232,48	351,31	399,23
14 1 91 070	Bernsbach	0,61	63,65	160,33	251,13	303,85
14 1 91 080	Bockau	1,98	52,76	36,32	105,71	164,21
14 1 91 090	Breitenbrunn/Erzgeb.	1,30	66,17	85,58	173,95	238,33
14 1 91 120	Eibenstock, Stadt	2,55	65,59	123,03	218,58	263,60
14 1 91 180	Johanngeorgenstadt, Stadt	0,88	95,73	48,27	145,22	218,38
14 1 91 190	Lauter/Sa., Stadt	1,10	65,80	132,19	222,55	280,62
14 1 91 220	Lößnitz, Stadt	1,16	66,22	105,55	195,21	260,58
14 1 91 230	Markersbach	3,78	70,80	644,24	789,46	813,02
14 1 91 240	Pöhl	2,26	58,83	75,29	158,96	220,36
14 1 91 250	Raschau	1,62	52,90	102,14	175,08	241,94
14 1 91 260	Rittersgrün	2,35	72,50	57,47	151,00	209,51
14 1 91 270	Bad Schlema	1,04	88,64	103,94	207,28	280,56
14 1 91 280	Schneeberg, Stadt	0,59	70,09	113,36	193,78	268,88
14 1 91 290	Schönheide	0,78	80,40	206,95	319,64	360,74
14 1 91 300	Schwarzenberg/Erzgeb., Stadt	0,60	78,22	191,08	307,58	380,09
14 1 91 310	Sosa	1,78	50,06	27,01	93,90	148,00
14 1 91 320	Stützengrün	1,62	80,89	181,46	286,38	342,11
14 1 91 340	Zschorlau	1,05	58,67	94,21	164,94	230,70
<b>14 1 91</b>	<b>Landkreis Aue-Schwarzenberg</b>	<b>1,02</b>	<b>72,66</b>	<b>150,28</b>	<b>247,81</b>	<b>313,75</b>
14 1 93 020	Crimmitschau, Stadt	3,23	78,84	107,88	203,06	273,07
14 1 93 030	Crinitzberg	4,63	61,94	67,24	132,05	211,26

Noch: 9. Ist-Aufkommen, Realsteueraufbringungskraft und Steuereinnahmekraft 2005  
nach Gemeinden (in € je Einwohner)

Gemeinde- schlüssel	Gemeinde Landkreis Regierungsbezirk Land	Ist-Aufkommen			Realsteuer- aufbringungs- kraft	Steuer- einnahme- kraft
		Grundsteuer A	Grundsteuer B	Gewerbe- steuer		
14 1 93 080	Dennheritz	10,71	65,12	291,01	386,19	504,94
14 1 93 100	Fraureuth	3,78	70,20	166,14	266,16	321,02
14 1 93 130	Hartenstein, Stadt	4,49	66,08	199,29	294,31	369,01
14 1 93 140	Hartmannsdorf b. Kirchberg	5,58	58,24	22,36	93,73	165,64
14 1 93 150	Hirschfeld	15,41	85,24	249,95	393,69	514,62
14 1 93 160	Kirchberg, Stadt	4,82	59,04	177,13	268,03	343,93
14 1 93 190	Langenbernsdorf	7,90	58,64	39,62	122,04	182,92
14 1 93 205	Langenweißbach	4,50	61,95	63,61	144,25	218,12
14 1 93 250	Lichtentanne	3,48	62,63	42,92	120,61	232,45
14 1 93 265	Mülsen	3,29	61,30	110,70	198,75	287,75
14 1 93 300	Neukirchen/Pleiße	3,70	72,22	319,87	418,48	489,94
14 1 93 350	Reinsdorf	2,18	63,91	104,17	184,15	279,13
14 1 93 490	Werdau, Stadt	1,54	75,72	45,37	138,55	231,28
14 1 93 510	Wildenfels, Stadt	4,50	56,57	115,96	193,47	269,99
14 1 93 520	Wilkau-Haßlau, Stadt	0,61	65,75	183,55	265,83	363,82
<b>14 1 93</b>	<b>Landkreis Zwickauer Land</b>	<b>3,29</b>	<b>68,56</b>	<b>116,96</b>	<b>206,32</b>	<b>290,27</b>
14 2 72 010	Bautzen, Stadt	1,65	79,84	435,68	544,94	629,24
14 2 72 020	Bischofswerda, Stadt	4,55	75,94	52,32	138,05	242,16
14 2 72 030	Burkau	12,85	61,60	64,06	153,99	227,14
14 2 72 040	Crostau	3,40	54,30	10,71	75,62	136,44
14 2 72 050	Cunewalde	2,43	62,06	117,22	215,28	280,93
14 2 72 060	Demitz-Thumitz	5,98	58,46	27,10	105,83	235,47
14 2 72 065	Doberschau-Gaußig	8,37	60,37	64,37	156,27	241,28
14 2 72 080	Frankenthal	10,41	47,05	23,69	93,49	163,64
14 2 72 110	Göda	17,28	64,80	140,01	247,65	308,58
14 2 72 130	Großdubrau	5,49	63,37	150,93	264,83	349,25
14 2 72 140	Großharthau	7,81	50,66	25,88	99,48	167,40
14 2 72 150	Großpostwitz/O.L.	4,72	79,43	262,23	363,91	456,16
14 2 72 160	Guttau	7,09	68,91	180,91	290,76	344,69
14 2 72 170	Hochkirch	15,61	57,59	23,64	113,86	196,35
14 2 72 180	Kirschau	2,10	109,98	204,36	355,31	429,25
14 2 72 200	Königswartha	5,91	67,09	62,27	148,19	223,43
14 2 72 210	Kubschütz	15,59	61,67	40,82	134,49	219,21
14 2 72 220	Malschwitz	13,32	54,27	80,92	165,11	233,01
14 2 72 240	Neschwitz	12,46	62,73	24,54	113,51	191,25
14 2 72 250	Neukirch/Lausitz	2,86	66,44	330,01	451,36	500,06
14 2 72 260	Obergurig	2,94	104,51	478,75	648,96	702,11
14 2 72 270	Puschwitz	10,11	82,81	527,65	686,58	683,59
14 2 72 280	Radibor	11,30	62,05	144,00	240,57	295,59
14 2 72 290	Rammenau	4,84	64,92	13,39	97,42	188,98
14 2 72 320	Schirgiswalde, Stadt	1,22	55,93	40,21	111,25	180,28
14 2 72 330	Schmölln-Putzkau	5,67	55,84	42,57	121,88	210,53
14 2 72 340	Sohland a. d. Spree	2,76	66,99	131,63	228,03	285,15
14 2 72 350	Steinigtwolmsdorf	2,44	52,83	32,43	94,76	167,41
14 2 72 380	Weißenberg, Stadt	20,58	74,51	91,89	182,69	252,17
14 2 72 390	Wilthen, Stadt	1,31	65,27	229,22	333,50	409,23
<b>14 2 72</b>	<b>Landkreis Bautzen</b>	<b>5,36</b>	<b>70,06</b>	<b>207,26</b>	<b>306,68</b>	<b>384,74</b>
14 2 80 040	Coswig, Stadt	0,74	79,30	132,14	227,18	353,47
14 2 80 065	Diera-Zehren	14,14	54,68	50,63	134,90	206,54
14 2 80 150	Käbschütztal	29,12	53,40	126,79	233,34	296,06
14 2 80 160	Ketzerbachtal	25,05	84,70	450,79	638,23	661,94

Noch: 9. Ist-Aufkommen, Realsteueraufbringungskraft und Steuereinnahmekraft 2005  
nach Gemeinden (in € je Einwohner)

Gemeinde- schlüssel	Gemeinde Landkreis Regierungsbezirk Land	Ist-Aufkommen			Realsteuer- aufbringungs- kraft	Steuer- einnahme- kraft
		Grundsteuer A	Grundsteuer B	Gewerbe- steuer		
14 2 80 170	Klipphausen	13,33	76,98	406,56	599,15	662,71
14 2 80 190	Leuben-Schleinitz	27,27	53,16	24,01	120,13	178,53
14 2 80 210	Lommatzsch, Stadt	23,18	77,11	161,78	286,24	358,58
14 2 80 240	Meißen, Stadt	0,97	83,83	187,19	287,09	378,09
14 2 80 260	Moritzburg	2,81	79,18	64,02	171,49	257,76
14 2 80 270	Niederau	8,62	66,48	35,01	140,54	241,60
14 2 80 280	Nossen, Stadt	10,38	84,26	145,70	272,59	350,00
14 2 80 310	Radebeul, Stadt	0,51	90,03	228,65	336,36	460,98
14 2 80 320	Radeburg, Stadt	3,58	84,31	230,84	358,78	435,63
14 2 80 400	Triebischtal	13,92	72,18	73,15	183,17	268,95
14 2 80 440	Weinböhla	1,14	72,16	51,46	141,98	230,06
<b>14 2 80</b>	<b>Landkreis Meißen</b>	<b>5,20</b>	<b>80,46</b>	<b>171,10</b>	<b>281,25</b>	<b>378,57</b>
14 2 84 010	Bad Muskau, Stadt	0,37	95,73	20,59	115,62	184,52
14 2 84 020	Boxberg/O.L.	4,65	326,40	1 598,34	2 052,03	2 117,10
14 2 84 040	Gablenz	1,17	71,26	7,39	88,58	162,90
14 2 84 060	Groß Düben	5,83	64,12	0,95	83,63	158,27
14 2 84 090	Hähnichen	12,21	59,09	63,85	150,41	196,75
14 2 84 106	Hohendubrau	13,00	58,60	49,20	136,05	198,03
14 2 84 110	Horka	10,66	77,81	18,46	119,78	201,08
14 2 84 130	Klitten	11,23	57,45	33,94	117,85	186,96
14 2 84 140	Kodersdorf	12,06	72,52	86,15	192,32	257,90
14 2 84 150	Königshain	13,62	61,19	26,26	116,38	196,12
14 2 84 160	Krauschwitz	2,43	79,62	61,29	168,81	238,72
14 2 84 170	Kreba-Neudorf	9,53	80,20	-7,90	89,77	169,29
14 2 84 230	Markersdorf	15,40	79,14	40,90	150,12	235,93
14 2 84 240	Mücka	5,57	82,93	33,25	139,65	214,63
14 2 84 265	Neißeau	13,11	63,26	22,85	113,31	171,85
14 2 84 280	Niesky, Stadt	1,84	94,37	96,93	206,38	306,11
14 2 84 300	Quitzdorf am See	7,92	68,90	93,37	191,00	245,36
14 2 84 310	Reichenbach/O.L., Stadt	11,53	72,33	70,83	175,40	239,46
14 2 84 330	Rietschen	6,50	67,93	41,09	133,44	198,77
14 2 84 350	Rothenburg/O.L., Stadt	4,65	72,30	140,17	244,34	318,65
14 2 84 360	Schleife	10,56	64,32	84,04	179,21	255,62
14 2 84 370	Schöpstal	12,01	70,53	69,57	172,24	281,48
14 2 84 380	Sohland a. Rotstein	14,04	57,63	20,13	104,63	163,54
14 2 84 400	Trebendorf	5,85	72,56	10,42	108,11	189,64
14 2 84 420	Uhyst	7,37	79,58	35,28	141,69	234,03
14 2 84 430	Vierkirchen	15,32	64,64	72,99	177,35	218,22
14 2 84 440	Waldhufen	10,51	64,42	32,79	129,95	198,68
14 2 84 460	Weißkeißel	3,38	66,53	7,84	89,32	153,09
14 2 84 470	Weißwasser/O.L., Stadt	0,30	84,00	52,27	143,53	261,38
<b>14 2 84</b>	<b>Niederschlesischer Oberlausitzkreis</b>	<b>5,97</b>	<b>84,99</b>	<b>106,69</b>	<b>215,58</b>	<b>300,34</b>
14 2 85 050	Ebersbach	17,58	78,99	129,23	254,81	322,68
14 2 85 070	Glaubitz	6,04	104,99	373,16	531,01	578,15
14 2 85 090	Gröditz, Stadt	0,56	89,47	183,10	282,48	345,38
14 2 85 100	Großenhain, Stadt	2,31	90,88	207,77	330,05	409,50
14 2 85 130	Lampertswalde	12,73	156,96	1 027,17	1 336,29	1 338,71
14 2 85 160	Hirschstein	17,76	60,73	180,62	290,71	327,16
14 2 85 180	Nauwalde	11,84	56,83	77,75	166,09	228,53
14 2 85 190	Nünchritz	4,74	82,90	275,61	381,20	450,23

Noch: 9. Ist-Aufkommen, Realsteueraufbringungskraft und Steuereinnahmekraft 2005  
nach Gemeinden (in € je Einwohner)

Gemeinde- schlüssel	Gemeinde Landkreis Regierungsbezirk Land	Ist-Aufkommen			Realsteuer- aufbringungs- kraft	Steuer- einnahme- kraft
		Grundsteuer A	Grundsteuer B	Gewerbe- steuer		
14 2 85 220	Priestewitz	19,82	63,73	231,96	364,19	408,10
14 2 85 250	Riesa, Stadt	1,79	85,63	378,72	504,03	567,56
14 2 85 270	Röderaue	6,55	62,15	23,94	104,16	178,78
14 2 85 300	Schönfeld	13,34	71,38	25,55	127,47	208,64
14 2 85 320	Stauchitz	17,78	65,85	58,50	158,36	224,20
14 2 85 330	Strehla, Stadt	7,26	74,97	66,08	165,86	237,54
14 2 85 350	Tauscha	7,48	61,01	65,94	160,22	234,77
14 2 85 360	Thiendorf	12,94	123,21	251,23	442,97	522,37
14 2 85 370	Weißig a. Raschütz	20,55	50,46	31,03	121,31	177,58
14 2 85 390	Wildenhain	17,92	57,19	9,62	102,52	167,02
14 2 85 400	Wülknitz	11,85	73,35	71,40	175,04	258,86
14 2 85 410	Zabeltitz	12,72	63,37	70,36	166,68	219,16
14 2 85 420	Zeithain	6,50	94,66	520,15	671,35	714,38
<b>14 2 85</b>	<b>Landkreis Riesa-Großenhain</b>	<b>6,35</b>	<b>83,82</b>	<b>266,00</b>	<b>388,39</b>	<b>452,35</b>
14 2 86 010	Beiersdorf	3,47	63,39	40,51	111,44	164,12
14 2 86 020	Bernstadt a. d. Eigen, Stadt	12,28	63,42	382,92	509,77	574,43
14 2 86 030	Berthelsdorf	9,04	47,29	38,33	110,01	161,58
14 2 86 040	Bertsdorf-Hörnitz	7,71	62,40	28,81	104,13	155,80
14 2 86 060	Dürrhennersdorf	4,79	45,11	132,49	272,76	329,43
14 2 86 070	Ebersbach/Sa., Stadt	0,84	64,12	85,24	168,20	243,59
14 2 86 090	Eibau	2,60	54,49	90,95	169,47	232,11
14 2 86 100	Friedersdorf	4,56	49,84	54,15	124,04	186,55
14 2 86 110	Großhennersdorf	14,53	48,89	17,93	90,17	154,43
14 2 86 120	Großschönau	2,65	77,21	88,42	185,39	245,79
14 2 86 130	Großschweidnitz	4,75	56,40	77,21	165,13	238,85
14 2 86 140	Hainewalde	6,07	60,64	14,34	88,97	161,67
14 2 86 160	Herrnhut, Stadt	5,58	62,28	140,09	230,56	304,41
14 2 86 170	Hirschfelde	8,82	61,95	71,31	152,44	214,49
14 2 86 180	Jonsdorf, Kurort	0,93	68,09	35,21	114,43	187,04
14 2 86 210	Lawalde	4,42	61,02	194,25	272,33	322,82
14 2 86 220	Leutersdorf	3,12	56,73	120,99	205,40	254,70
14 2 86 230	Löbau, Stadt	7,65	87,81	144,73	260,75	355,12
14 2 86 240	Mittelherwigsdorf	11,46	66,94	64,94	162,35	226,48
14 2 86 260	Neugersdorf, Stadt	0,27	97,73	293,70	420,11	479,67
14 2 86 270	Neusalza-Spremberg, Stadt	2,70	64,59	101,59	199,65	252,12
14 2 86 280	Niedercunnersdorf	7,42	50,14	16,50	84,95	156,56
14 2 86 300	Obercunnersdorf	6,51	47,39	57,19	121,71	182,07
14 2 86 315	Oderwitz	5,96	62,87	113,15	202,11	270,61
14 2 86 320	Olbersdorf	1,58	73,79	65,82	143,88	220,92
14 2 86 330	Oppach	1,48	58,78	67,88	147,61	205,01
14 2 86 340	Ostritz, Stadt	6,84	73,46	36,05	118,06	184,06
14 2 86 360	Oybin	2,39	97,15	60,26	169,12	244,22
14 2 86 370	Rosenbach	13,89	52,56	128,74	223,15	266,84
14 2 86 390	Schönau-Berzdorf a. d. Eigen	11,77	51,77	22,92	100,36	159,54
14 2 86 400	Schönbach	5,19	83,60	300,01	446,96	520,63
14 2 86 410	Seiffhennersdorf, Stadt	3,01	73,19	96,59	188,12	244,44
14 2 86 430	Strahwalde	8,15	65,92	26,65	103,02	161,96
14 2 86 470	Zittau, Stadt	0,70	92,69	156,02	258,12	337,45
<b>14 2 86</b>	<b>Landkreis Löbau-Zittau</b>	<b>4,53</b>	<b>73,39</b>	<b>121,06</b>	<b>216,41</b>	<b>286,61</b>
14 2 87 015	Bad Gottleuba-Berggießhübel, Stadt	8,09	85,43	132,34	232,66	314,17
14 2 87 020	Bad Schandau, Stadt	2,45	113,69	89,91	222,53	315,65

Noch: 9. Ist-Aufkommen, Realsteueraufbringungskraft und Steuereinnahmekraft 2005  
nach Gemeinden (in € je Einwohner)

Gemeinde- schlüssel	Gemeinde Landkreis Regierungsbezirk Land	Ist-Aufkommen			Realsteuer- aufbringungs- kraft	Steuer- einnahme- kraft
		Grundsteuer A	Grundsteuer B	Gewerbe- steuer		
14 2 87 040	Bahretal	12,12	68,58	134,53	237,89	302,70
14 2 87 090	Dohma	8,66	67,82	166,37	272,29	337,19
14 2 87 100	Dohna, Stadt	4,25	74,79	387,67	513,33	574,63
14 2 87 110	Dürröhrsdorf-Dittersbach	9,25	68,94	149,43	255,61	319,35
14 2 87 120	Gohrisch	6,76	66,85	46,51	130,70	198,38
14 2 87 140	Heidenau, Stadt	0,36	84,69	307,12	411,46	495,32
14 2 87 160	Hohnstein, Stadt	13,94	68,86	36,47	121,00	182,84
14 2 87 170	Hohwald	6,93	79,16	72,16	168,86	232,92
14 2 87 180	Kirnitzschtal	8,44	62,30	56,17	147,83	197,94
14 2 87 190	Königstein/Sächs. Schw., Stadt	3,10	90,11	195,32	304,21	396,42
14 2 87 230	Liebstadt, Stadt	20,02	70,71	122,53	221,94	292,04
14 2 87 240	Lohmen	5,42	48,75	92,17	168,67	241,42
14 2 87 260	Müglitztal	9,44	81,25	191,68	272,84	327,18
14 2 87 270	Neustadt i. Sa., Stadt	1,52	80,86	134,22	229,58	326,68
14 2 87 290	Pirna, Stadt	0,91	80,98	136,90	222,88	325,97
14 2 87 300	Porschdorf	6,39	60,11	113,22	197,49	253,03
14 2 87 310	Rathen, Kurort	3,68	115,06	58,62	201,73	280,27
14 2 87 320	Rathmannsdorf	2,74	64,50	55,57	129,66	202,62
14 2 87 330	Reinhardtsdorf-Schöna	7,97	64,17	40,49	120,57	174,91
14 2 87 350	Rosenthal-Bielatal	7,40	63,71	27,86	119,13	181,88
14 2 87 370	Sebnitz, Stadt	1,77	88,58	215,23	322,00	410,23
14 2 87 380	Stadt Wehlen, Stadt	8,51	85,86	21,19	114,62	198,58
14 2 87 390	Stolpen, Stadt	9,33	59,75	58,93	151,48	233,08
14 2 87 400	Struppen	9,89	78,46	28,95	118,84	188,23
<b>14 2 87</b>	<b>Landkreis Sächsische Schweiz</b>	<b>4,14</b>	<b>78,60</b>	<b>155,21</b>	<b>251,26</b>	<b>335,59</b>
14 2 90 010	Altenberg, Stadt	2,99	91,76	56,58	172,61	257,78
14 2 90 020	Bannewitz	2,41	66,48	75,03	163,79	272,66
14 2 90 080	Dippoldiswalde, Stadt	4,19	75,85	132,00	240,56	340,37
14 2 90 100	Dorfhain	5,15	64,85	165,56	249,39	331,02
14 2 90 130	Freital, Stadt	0,67	74,08	159,09	259,98	349,89
14 2 90 140	Geising, Stadt	9,23	74,72	80,05	181,85	249,34
14 2 90 150	Glashütte, Stadt	5,26	72,06	545,75	657,08	688,64
14 2 90 180	Hartmannsdorf-Reichenau	11,02	69,09	18,81	115,14	184,43
14 2 90 200	Hermisdorf/Erzgeb.	8,15	66,79	48,09	138,07	204,90
14 2 90 220	Höckendorf	8,27	61,47	55,51	144,31	226,90
14 2 90 260	Kreischa	7,88	78,77	63,58	173,00	270,98
14 2 90 350	Pretzschendorf	9,19	63,32	227,91	348,23	418,72
14 2 90 360	Rabenau, Stadt	4,14	61,83	101,70	190,06	271,80
14 2 90 380	Reinhardtsgrμμα	11,45	62,69	100,07	188,51	252,39
14 2 90 410	Schmiedeberg	1,67	77,96	127,60	236,52	318,47
14 2 90 440	Tharandt, Stadt	4,47	62,97	87,67	176,44	271,05
14 2 90 450	Wilsdruff, Stadt	8,26	100,68	190,38	328,08	430,06
<b>14 2 90</b>	<b>Weißeritzkreis</b>	<b>4,11</b>	<b>75,52</b>	<b>145,86</b>	<b>251,04</b>	<b>339,65</b>
14 2 92 005	Arnsdorf	6,08	84,08	139,10	234,37	320,96
14 2 92 020	Bernsdorf, Stadt	1,53	79,12	54,23	159,32	239,38
14 2 92 050	Brettnig-Hauswalde	5,08	85,19	229,87	336,53	411,14
14 2 92 090	Crostwitz	11,37	55,98	18,95	94,00	163,27
14 2 92 110	Elsterheide	6,34	103,22	278,93	475,22	534,07
14 2 92 120	Elstra, Stadt	11,04	68,62	218,10	322,70	393,46
14 2 92 170	Großnaundorf	9,05	45,87	19,50	90,48	167,79
14 2 92 180	Großröhrsdorf, Stadt	2,68	82,80	321,39	438,67	505,37

Noch: 9. Ist-Aufkommen, Realsteueraufbringungskraft und Steuereinnahmekraft 2005  
nach Gemeinden (in € je Einwohner)

Gemeinde- schlüssel	Gemeinde Landkreis Regierungsbezirk Land	Ist-Aufkommen			Realsteuer- aufbringungs- kraft	Steuer- einnahme- kraft
		Grundsteuer A	Grundsteuer B	Gewerbe- steuer		
14 2 92 192	Haselbachtal	6,38	50,17	44,04	113,38	188,83
14 2 92 210	Kamenz, Stadt	1,85	80,12	255,99	377,31	468,48
14 2 92 260	Königsbrück, Stadt	3,13	90,68	80,97	181,40	272,42
14 2 92 280	Laußnitz	6,68	89,05	299,15	420,81	537,60
14 2 92 290	Lauta, Stadt	0,44	71,38	70,66	166,96	227,65
14 2 92 300	Leippe-Torno	1,82	79,48	11,28	102,01	163,49
14 2 92 310	Lichtenberg	7,84	61,83	43,29	123,42	211,64
14 2 92 320	Lohsa	5,44	68,31	63,75	155,22	228,76
14 2 92 350	Nebelschütz	15,57	81,37	123,17	238,98	296,32
14 2 92 360	Neukirch	11,57	61,97	17,40	101,28	166,23
14 2 92 390	Oberlichtenau	4,98	51,36	21,12	88,05	168,63
14 2 92 400	Ohorn	2,56	73,79	-6,09	79,80	168,82
14 2 92 410	Oßling	6,02	51,23	58,45	131,67	214,00
14 2 92 415	Ottendorf-Okrilla	0,65	86,55	224,57	364,42	469,67
14 2 92 420	Panschwitz-Kuckau	12,86	60,95	101,49	189,08	270,95
14 2 92 430	Pulsnitz, Stadt	1,94	82,01	142,10	254,11	348,23
14 2 92 440	Räckelwitz	9,38	55,16	70,34	149,38	217,45
14 2 92 445	Radeberg, Stadt	1,15	99,16	186,49	320,96	433,58
14 2 92 450	Ralbitz-Rosenthal	9,33	53,12	38,78	112,04	167,58
14 2 92 480	Schöntheichen	10,09	53,95	23,04	100,10	166,19
14 2 92 500	Schwepnitz	5,41	86,94	212,74	343,76	421,57
14 2 92 535	Spreetal	4,58	194,49	51,77	290,23	549,41
14 2 92 540	Steina	6,13	53,37	17,91	88,27	172,14
14 2 92 550	Straßgräbchen	4,28	106,92	58,29	208,50	304,87
14 2 92 560	Wachau	6,61	74,19	490,07	773,66	838,20
14 2 92 590	Wiednitz	4,28	51,72	9,81	78,12	135,85
14 2 92 600	Wittichenau, Stadt	5,04	82,56	176,70	288,79	349,85
<b>14 2 92</b>	<b>Landkreis Kamenz</b>	<b>4,00</b>	<b>80,61</b>	<b>162,85</b>	<b>280,86</b>	<b>367,03</b>
14 3 74 020	Bad Düben, Stadt	2,98	85,99	154,18	272,14	366,65
14 3 74 060	Delitzsch, Stadt	2,28	92,95	73,79	173,81	279,15
14 3 74 080	Doberschütz	9,35	72,23	68,98	175,78	247,41
14 3 74 090	Eilenburg, Stadt	2,44	90,95	329,39	434,78	509,15
14 3 74 140	Jesewitz	16,68	68,59	249,67	388,43	454,31
14 3 74 170	Kossa	12,02	67,84	90,45	200,21	256,54
14 3 74 190	Krostitz	16,01	97,47	250,24	406,07	515,01
14 3 74 200	Laußig	6,50	98,50	409,52	585,63	632,77
14 3 74 220	Löbnitz	13,89	67,10	205,09	322,06	381,07
14 3 74 250	Neukyhna	27,45	71,26	136,78	260,96	314,15
14 3 74 290	Rackwitz	11,58	90,04	210,26	350,10	462,13
14 3 74 315	Schkeuditz, Stadt	3,71	131,27	411,80	600,57	707,69
14 3 74 325	Schönwölkau	17,32	61,86	37,60	143,50	210,77
14 3 74 345	Taucha, Stadt	2,53	91,85	194,64	329,73	456,40
14 3 74 360	Wiedemar	26,79	162,89	449,92	708,74	777,05
14 3 74 390	Zschepplin	14,38	58,26	18,90	120,98	194,86
14 3 74 410	Zwochau	19,17	82,86	139,81	254,93	335,47
<b>14 3 74</b>	<b>Landkreis Delitzsch</b>	<b>6,34</b>	<b>94,73</b>	<b>212,40</b>	<b>342,37</b>	<b>437,01</b>
14 3 75 020	Bockelwitz	28,91	68,24	53,25	169,06	224,16
14 3 75 030	Döbeln, Stadt	1,65	89,72	283,77	412,29	497,93
14 3 75 040	Ebersbach	7,75	70,86	79,77	179,46	236,74
14 3 75 060	Großweitzschen	20,26	90,28	115,83	252,77	325,82
14 3 75 070	Hartha, Stadt	10,17	91,11	138,12	250,09	315,88

Noch: 9. Ist-Aufkommen, Realsteueraufbringungskraft und Steuereinnahmekraft 2005  
nach Gemeinden (in € je Einwohner)

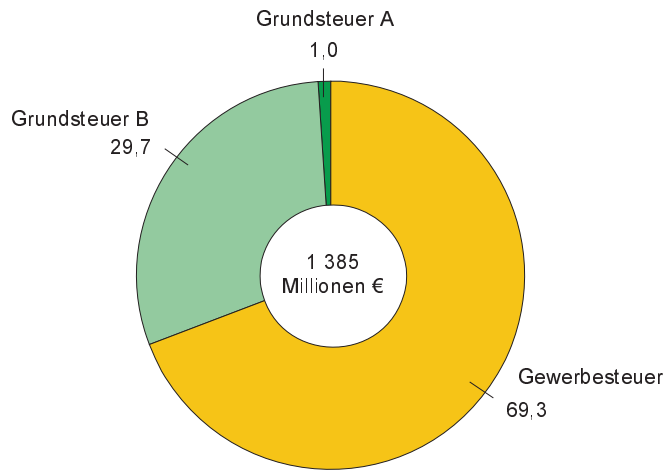
Gemeinde- schlüssel	Gemeinde Landkreis Regierungsbezirk Land	Ist-Aufkommen			Realsteuer- aufbringungs- kraft	Steuer- einnahme- kraft
		Grundsteuer A	Grundsteuer B	Gewerbe- steuer		
14 3 75 090	Leisnig, Stadt	5,62	100,62	118,74	233,54	312,34
14 3 75 110	Mochau	30,28	80,37	58,63	167,81	226,17
14 3 75 120	Niederstregis	12,02	56,19	20,86	102,76	155,52
14 3 75 140	Ostrau	23,28	85,11	176,48	315,19	407,15
14 3 75 160	Roßwein, Stadt	4,87	71,34	86,99	190,01	258,56
14 3 75 180	Waldheim, Stadt	2,39	74,74	581,95	730,57	754,01
14 3 75 190	Ziegra-Knobelsdorf	17,96	62,01	76,93	183,90	232,98
14 3 75 200	Zschaitz-Ottewig	21,99	61,43	29,89	126,98	218,11
<b>14 3 75</b>	<b>Landkreis Döbeln</b>	<b>8,96</b>	<b>83,37</b>	<b>216,21</b>	<b>338,49</b>	<b>407,20</b>
14 3 79 080	Böhlen, Stadt	2,52	68,29	99,72	190,25	306,18
14 3 79 100	Borna, Stadt	1,95	78,68	126,80	222,86	324,83
14 3 79 120	Deutzen	0,92	153,16	20,26	147,15	208,85
14 3 79 150	Elstertrebnitz	7,69	51,67	160,22	258,37	306,50
14 3 79 180	Espenhain	12,35	123,35	265,31	428,15	569,20
14 3 79 190	Eulatal	15,20	66,58	49,79	133,09	202,26
14 3 79 220	Frohburg, Stadt	9,46	71,07	108,92	210,49	277,74
14 3 79 230	Geithain, Stadt	9,16	77,62	112,29	217,04	310,01
14 3 79 260	Groitzsch, Stadt	8,06	72,41	62,65	171,70	237,97
14 3 79 280	Großlehna	7,51	74,94	240,39	359,03	414,73
14 3 79 290	Großpösna	4,51	99,62	193,90	356,21	466,59
14 3 79 350	Kitzen	19,45	52,07	26,96	124,53	219,74
14 3 79 360	Kitzscher, Stadt	4,44	77,33	38,67	136,35	220,85
14 3 79 370	Kohren-Sahlis, Stadt	19,09	58,30	179,77	282,89	337,00
14 3 79 430	Lobstädt	4,49	73,02	15,89	107,97	170,18
14 3 79 450	Markkleeberg, Stadt	0,70	88,57	209,83	310,43	448,87
14 3 79 460	Markranstädt, Stadt	5,96	89,62	192,27	322,56	452,79
14 3 79 500	Narsdorf	19,04	79,09	39,54	155,38	261,82
14 3 79 530	Neukieritzsch	4,37	132,05	1 204,43	1 555,21	1 542,77
14 3 79 580	Pegau, Stadt	7,24	78,28	69,93	185,82	260,77
14 3 79 640	Regis-Breitlingen, Stadt	4,82	76,94	67,37	159,09	220,56
14 3 79 660	Rötha, Stadt	3,90	75,27	137,49	232,96	291,68
14 3 79 750	Zwenkau, Stadt	4,88	90,17	142,61	271,87	372,22
<b>14 3 79</b>	<b>Landkreis Leipziger Land</b>	<b>5,44</b>	<b>82,72</b>	<b>158,24</b>	<b>272,08</b>	<b>368,64</b>
14 3 83 020	Bad Lausick, Stadt	18,59	67,77	65,52	162,79	248,96
14 3 83 030	Belgershain	7,36	62,64	136,18	238,53	351,17
14 3 83 040	Bennewitz	9,78	84,13	65,91	178,02	254,48
14 3 83 055	Borsdorf	2,28	64,91	87,72	179,83	307,16
14 3 83 060	Brandis, Stadt	3,21	86,64	230,01	354,22	446,14
14 3 83 070	Colditz, Stadt	4,21	92,64	92,83	196,93	279,86
14 3 83 100	Falkenhain	17,67	82,60	75,39	186,63	251,55
14 3 83 120	Grimma, Stadt	2,93	100,76	238,03	360,29	476,83
14 3 83 130	Großbardau	15,95	79,31	134,80	242,67	310,89
14 3 83 140	Großbothen	10,78	81,52	61,51	159,45	239,57
14 3 83 160	Hohburg	14,23	62,72	78,03	161,96	250,27
14 3 83 180	Kühren-Burkartshain	17,92	58,78	92,76	178,47	242,61
14 3 83 190	Machern	7,34	113,18	328,89	454,47	574,56
14 3 83 210	Mutzschen, Stadt	24,75	78,02	83,67	186,82	269,95
14 3 83 220	Naunhof, Stadt	3,94	74,81	50,78	154,96	259,98
14 3 83 230	Nerchau, Stadt	13,39	72,12	75,95	168,26	238,17
14 3 83 240	Otterwisch	15,94	76,46	42,21	141,40	213,39
14 3 83 250	Parthenstein	9,65	76,56	138,13	249,92	359,85

Noch: 9. Ist-Aufkommen, Realsteueraufbringungskraft und Steuereinnahmekraft 2005  
nach Gemeinden (in € je Einwohner)

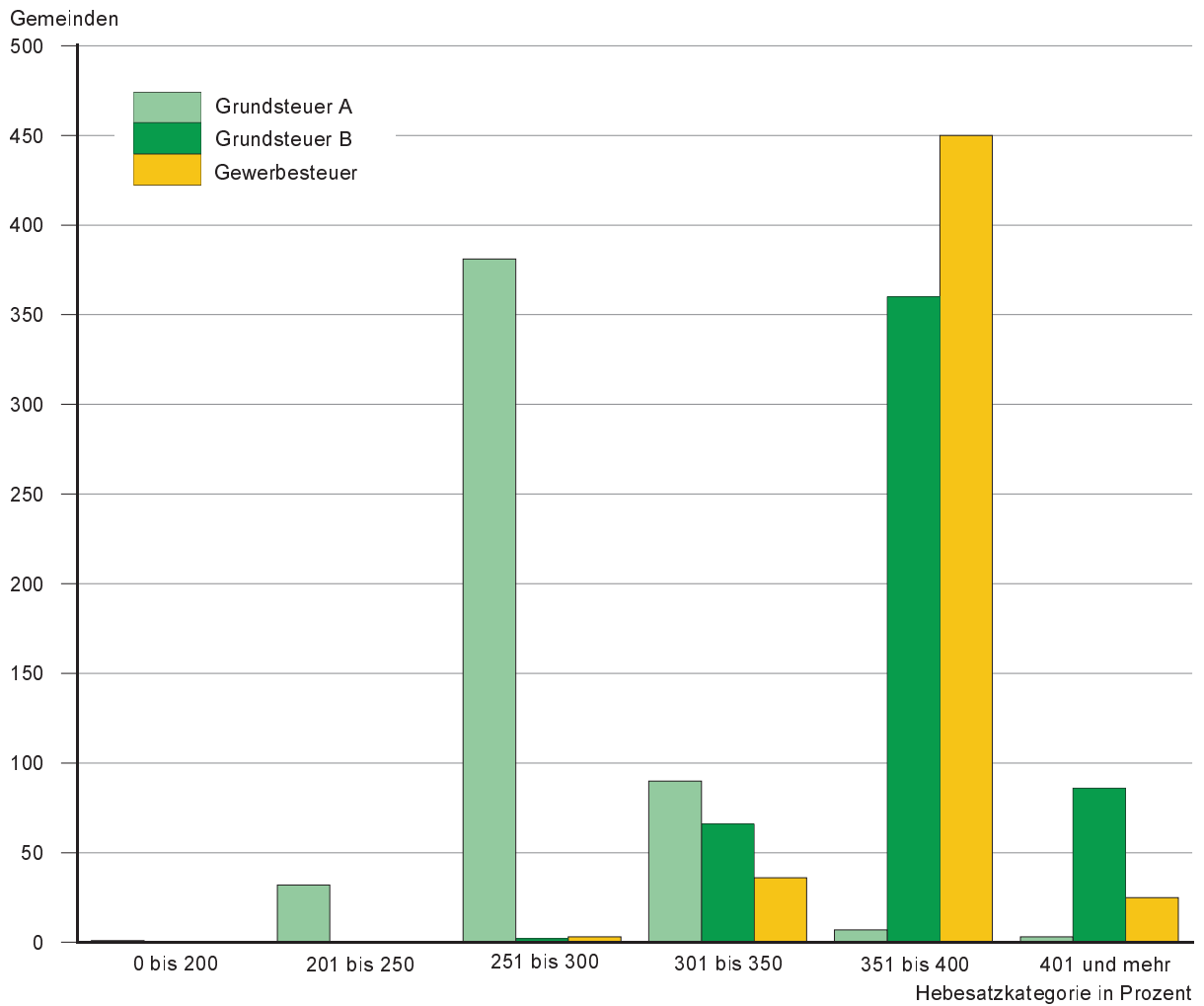
Gemeinde- schlüssel	Gemeinde Landkreis Regierungsbezirk Land	Ist-Aufkommen			Realsteuer- aufbringungs- kraft	Steuer- einnahme- kraft
		Grundsteuer A	Grundsteuer B	Gewerbe- steuer		
14 3 83 290	Thallwitz	18,51	70,82	144,17	254,99	366,73
14 3 83 320	Thümmnitzwalde	19,60	75,89	43,53	156,28	257,68
14 3 83 330	Trebsen/Mulde, Stadt	7,62	79,21	383,11	486,22	550,89
14 3 83 340	Wurzen, Stadt	1,64	90,78	161,50	268,87	366,69
14 3 83 350	Zschadraß	13,48	58,70	58,72	149,08	215,72
<b>14 3 83</b>	<b>Muldentalkreis</b>	<b>8,38</b>	<b>82,17</b>	<b>145,46</b>	<b>253,08</b>	<b>349,35</b>
14 3 89 010	Arzberg	32,09	56,05	5,67	101,24	164,93
14 3 89 030	Beilrode	10,12	69,86	36,03	129,37	193,40
14 3 89 040	Belgern, Stadt	13,28	77,49	79,95	192,53	257,18
14 3 89 060	Cavertitz	25,45	61,92	54,86	161,26	221,38
14 3 89 080	Dahlen, Stadt	12,14	67,10	71,49	170,90	244,77
14 3 89 100	Dommitzsch, Stadt	6,98	69,95	154,86	249,76	308,76
14 3 89 110	Dreiheide	7,74	62,16	349,31	486,39	513,88
14 3 89 120	Elsnig	18,12	63,17	28,96	135,35	219,03
14 3 89 130	Großtreben-Zwethau	33,90	81,54	54,95	171,48	235,36
14 3 89 170	Liebschützberg	26,87	75,16	72,95	198,53	272,21
14 3 89 200	Mockrehna	11,28	64,55	198,26	319,10	376,08
14 3 89 210	Mügeln, Stadt	9,30	67,05	85,00	180,85	251,22
14 3 89 220	Naundorf	24,21	60,94	38,10	141,30	211,60
14 3 89 240	Oschatz, Stadt	4,49	101,08	159,65	286,81	388,78
14 3 89 250	Pflückuff	7,97	72,24	108,41	212,51	282,14
14 3 89 260	Schildau, Gneisenaustadt, Stadt	10,25	67,07	22,67	114,29	182,83
14 3 89 280	Sornzig-Ablaß	20,37	73,33	142,45	267,35	318,53
14 3 89 320	Torgau, Stadt	1,32	84,56	178,00	289,37	381,47
14 3 89 330	Trossin	23,28	62,75	137,33	255,82	309,82
14 3 89 340	Wermisdorf	15,21	61,17	110,87	211,28	282,81
14 3 89 380	Zinna	9,08	67,37	109,38	209,58	273,97
<b>14 3 89</b>	<b>Landkreis Torgau-Oschatz</b>	<b>10,90</b>	<b>76,48</b>	<b>125,32</b>	<b>236,65</b>	<b>312,93</b>
	<b>Kreisangehörige Gemeinden</b>	<b>4,74</b>	<b>78,67</b>	<b>170,66</b>	<b>278,86</b>	<b>357,42</b>
<b>14</b>	<b>Freistaat Sachsen</b>	<b>3,25</b>	<b>96,05</b>	<b>224,06</b>	<b>323,36</b>	<b>415,07</b>



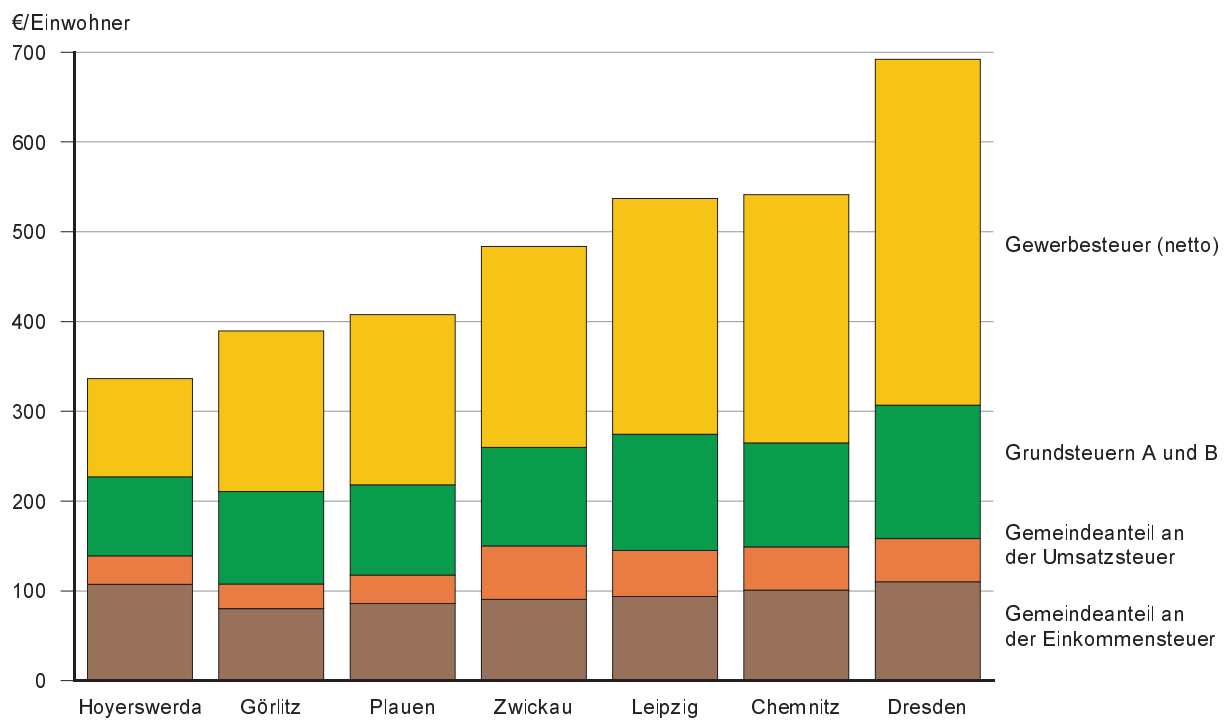
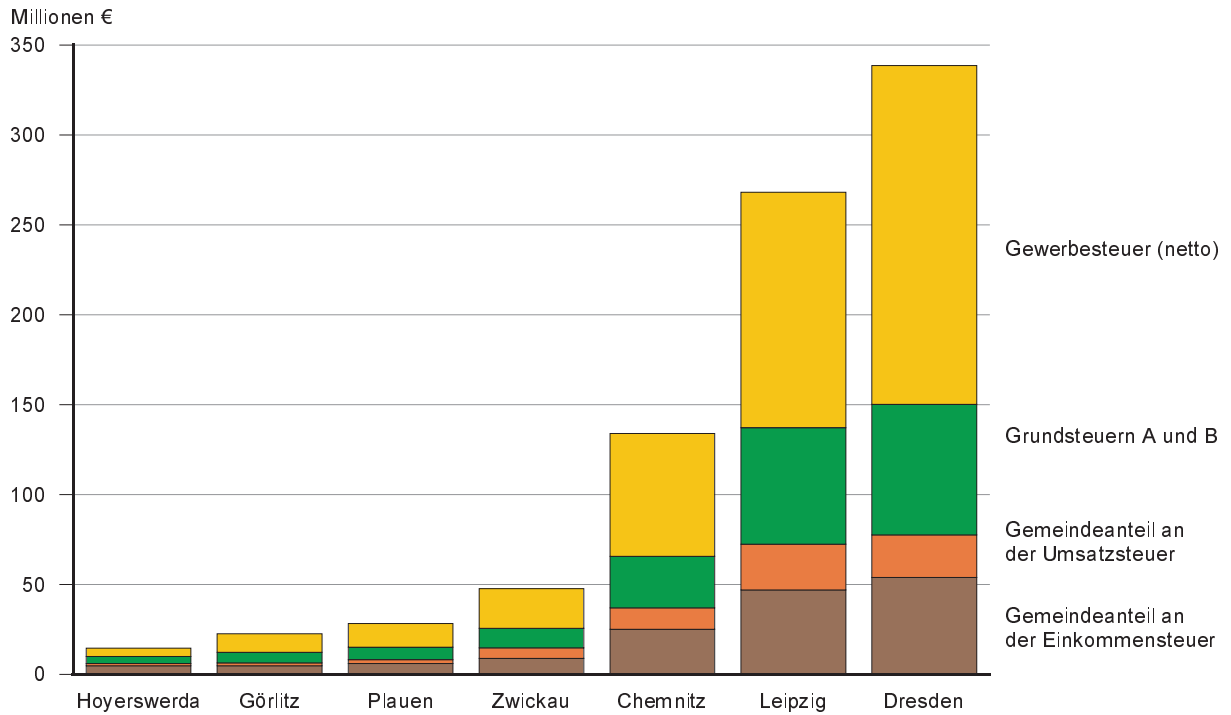
**Abb. 1 Ist-Aufkommen der Realsteuern im Freistaat Sachsen 2005 in Prozent**



**Abb. 2 Streuung der Hebesätze der Realsteuern im Freistaat Sachsen 2005 nach Gemeinden**



**Abb. 3 Ist-Aufkommen der Realsteuern, Gemeindeanteil an der Umsatzsteuer und an der Einkommensteuer der Kreisfreien Städte im Freistaat Sachsen 2005**



**Abb. 4 Vergleich der Steuereinnahmen und Steuereinnahmekraft im Freistaat Sachsen 2005 nach Kreisfreien Städten und Landkreisen**

