

Statistisches Landesamt  
des Freistaates  
Sachsen



# Statistische Berichte

## Realsteuervergleich für den Freistaat Sachsen

2004

## Zeichenerklärung

-	Nichts vorhanden (genau Null)	x	Tabellenfach gesperrt, weil Aussage nicht sinnvoll
0	Weniger als die Hälfte von 1 in der letzten besetzten Stelle, jedoch mehr als nichts	( )	Aussagewert ist eingeschränkt
...	Angabe fällt später an	p	vorläufige Zahl
/	Zahlenwert nicht sicher genug	r	berichtigte Zahl
.	Zahlenwert unbekannt oder geheim zu halten	s	geschätzte Zahl

### Herausgeber:

Statistisches Landesamt des Freistaates Sachsen

Macherstraße 63  
01917 Kamenz

Postfach 11 05  
01911 Kamenz

#### Telefon

Vermittlung 03578 33-0

Präsident/Sekretariat -1900

Auskunft -1913, -1914

Bibliothek -4352

Vertrieb -4316

Telefax -1999

Telefax -1921

Telefax -1598

#### Internet

[www.statistik.sachsen.de](http://www.statistik.sachsen.de)

#### E-Mail

[info@statistik.sachsen.de](mailto:info@statistik.sachsen.de)

Kein Zugang für elektronisch signierte sowie verschlüsselte Dokumente

## Inhalt

	<b>Seite</b>
<b>Vorbemerkungen</b>	2
Rechtsgrundlagen	2
Ziel der Statistik	2
Durchführung und Umfang der Statistik	2
Definitionen und methodische Hinweise	2
<b>Tabellen</b>	6
1. Streuung der Hebesätze nach Steuerarten, Hebesatzkategorien und Gemeindegrößenklassen	6
2. Ist-Aufkommen, Grundbeträge und Hebesätze der Realsteuern nach Gemeindegrößenklassen	10
3. Ist-Aufkommen, Grundbeträge und Hebesätze der Realsteuern nach Kreisfreien Städten und Landkreisen	12
4. Ist-Aufkommen, Grundbeträge und Hebesätze der Realsteuern nach Kreisfreien Städten und Landkreisen (in € je Einwohner)	14
5. Fiktives Ist-Aufkommen, Realsteueraufbringungskraft und Steuereinnahmekraft nach Gemeindegrößenklassen	16
6. Fiktives Ist-Aufkommen, Realsteueraufbringungskraft und Steuereinnahmekraft nach Kreisfreien Städten und Landkreisen (in 1 000 €)	18
7. Fiktives Ist-Aufkommen, Realsteueraufbringungskraft und Steuereinnahmekraft nach Kreisfreien Städten und Landkreisen (in € je Einwohner)	20
8. Steuereinnahmen der Gemeinden, Realsteueraufbringungskraft, Steuereinnahmekraft und gewogene Hebesätze nach Gemeinden	22
9. Ist-Aufkommen, Realsteueraufbringungskraft und Steuereinnahmekraft nach Gemeinden	46
<b>Abbildungen</b>	
Abb. 1 Ist-Aufkommen der Realsteuern im Freistaat Sachsen 2004	57
Abb. 2 Streuung der Hebesätze der Realsteuern im Freistaat Sachsen 2004 nach Gemeinden	57
Abb. 3 Ist-Aufkommen der Realsteuern, Gemeindeanteil an der Umsatzsteuer und an der Einkommensteuer der Kreisfreien Städte im Freistaat Sachsen 2004	58
Abb. 4 Vergleich der Steuereinnahmen und Steuereinnahmekraft im Freistaat Sachsen 2004 nach Kreisfreien Städten und Landkreisen	59

## Vorbemerkungen

### Rechtsgrundlagen

Grundlage für die Erstellung des Realsteuervergleichs ist das Gesetz über die Statistiken der öffentlichen Finanzen und des Personals im öffentlichen Dienst (Finanz- und Personalstatistikgesetz - FPStatG) in der Fassung der Bekanntmachung vom 8. März 2000 (BGBl. I S. 206), geändert durch Art. 3 Abs. 20 des Gesetzes vom 21. Dezember 2000 (BGBl. I S. 1857), in Verbindung mit dem Gesetz über die Statistik für Bundeszwecke (Bundesstatistikgesetz – BstatG) vom 22. Januar 1987 (BGBl. I S. 462, 565), zuletzt geändert durch Artikel 16 des Gesetzes vom 21. August 2002 (BGBl. I S. 3322).

Für die Steuerverteilung zwischen Bund und Ländern, den Finanzausgleich unter den Ländern und die Aufteilung des Steueraufkommens auf die Gemeinden sind folgende Gesetze maßgebend:

- Gesetz über den Finanzausgleich zwischen Bund und Ländern (Finanzausgleichsgesetz - FAG) vom 23. Juni 1993 (BGBl. I S. 944/977), geändert durch Artikel 1 des Gesetzes vom 20. Dezember 2001 (BGBl. I S. 3955);
- Gesetz zur Neuordnung der Gemeindefinanzen (Gemeindefinanzreformgesetz) in der Fassung der Bekanntmachung vom 4. April 2001 (BGBl. I S. 482), zuletzt geändert durch Artikel 7 des Gesetzes vom 19. September 2002 (BGBl. I S. 3653).

### Ziel der Statistik

Die Statistiken zur öffentlichen Finanzwirtschaft, zu denen der Realsteuervergleich zählt, sind Entscheidungshilfen für die Wirtschafts- und Finanzpolitik. Die Entwicklungen der Steuereinnahmen und der Hebesätze der Gemeinden gelten als wichtige Indikatoren zur Beurteilung der finanziellen Lage der Kommunen. Im Realsteuervergleich werden Steuerkraftzahlen nach bundeseinheitlichen Vorgaben berechnet. Diese sind Basis für Vergleiche der Finanzkraft der Gemeinden innerhalb des Freistaates Sachsen.

### Durchführung und Umfang der Statistik

Der Realsteuervergleich ist eine Sekundärstatistik. Grundlage sind die von den Gemeinden zur Kassenstatistik gemeldeten Daten. Nach Größenklassen werden folgende erfasste Merkmale aufbereitet:

- Kassenmäßiges Realsteuer-Ist-Aufkommen (Grundsteuer A, Grundsteuer B, Gewerbesteuer),
- Hebesätze je Realsteuerart,
- Gewerbesteuerumlage,
- Gemeindeanteile an der Einkommensteuer und an der Umsatzsteuer.

Aus diesen werden berechnet:

- Grundbetrag je Realsteuerart,
- Gewogene Durchschnittshebesätze je Realsteuerart.

Weiterhin werden Übersichten nach Gemeindegrößenklassen und regionaler Gliederung erstellt über die:

- Hebesatzstreuung,
- Realsteueraufbringungs- und Steuereinnahmekraft,
- Realsteuer- und gemeindliche Steuerkraft.

### Definitionen und methodische Hinweise

#### *Realsteuern*

Zu den Realsteuern zählen gem. § 3 Abs. 2 Abgabenordnung (AO) die Grundsteuer und die Gewerbesteuer.

Die **Grundsteuer** wird auf den im Inland liegenden Grundbesitz erhoben und fließt in vollem Umfang den Gemeinden zu (Vgl. Art. 106 Abs. 6 Grundgesetz - GG), denen die Liegenschaften zuzuordnen sind. Bei der Ermittlung der Steuer ist zu unterscheiden zwischen land- und forstwirtschaftlichem Vermögen (Grundsteuer A) und unbebauten und bebauten Grundstücken, die nicht der Land- und Forstwirtschaft zuzuordnen sind (Grundsteuer B). Maßgeblich für die Höhe der Grundsteuer sind der Wert und die Beschaffenheit des Grundbesitzes. Dies verdeutlicht den Objektcharakter der Grundsteuer. Persönliche Verhältnisse des Eigentümers bleiben unberücksichtigt. Während in den alten Bundesländern der Einheitswert eines Grundstückes für die Berechnung der Grundsteuer zugrunde gelegt wird, erfolgt dies in den neuen Bundesländern in Ermangelung nutzbarer Einheitswerte nach einer Ersatzbemessungsgrundlage, d. h. nach der Wohn- bzw. Nutzfläche.

Die Grundsteuer wird zu Beginn eines Kalenderjahres festgesetzt. Besteuerungszeitraum ist das Kalenderjahr.

Die **Gewerbsteuer** wird auf jeden Gewerbebetrieb erhoben, der im Inland betrieben wird. Befreiungen bestehen beispielsweise für Einrichtungen wie Schulen, Krankenhäuser oder Altenpflegeheime. Hat ein Gewerbebetrieb mehrere Betriebsstätten in mehreren Gemeinden, wird die Gewerbsteuer so aufgeteilt, dass jede Gemeinde die für sie maßgebliche Steuer erhebt (hebeberechtigte Gemeinde), d. h. der maßgebende Gewerbesteuermessbetrag wird auf die Betriebsstätten und Zweigniederlassungen von Unternehmen aufgeteilt. Die Gewerbsteuer entsteht nach Ablauf eines Erhebungszeitraumes und fließt den jeweiligen Gemeinden nach Abzug einer Umlage an Bund und Länder zu. Erhebungszeitraum ist das Kalenderjahr oder bei abweichenden Wirtschaftsjahren der entsprechende Zeitraum. Der Gewerbeertrag gilt dabei in dem Jahr als bezogen, in dem das Wirtschaftsjahr endet.

#### *Ist-Aufkommen*

Das Ist-Aufkommen ist der von den Steuerpflichtigen einer Gemeinde im Laufe eines Kalenderjahres aufgebrachte Steuerbetrag der Realsteuern, unabhängig vom Zeitpunkt des Entstehens der Steuerschuld. Dieser Betrag wurde von den Gemeinden tatsächlich innerhalb eines Kalenderjahres vereinnahmt und stand ihnen kassenmäßig zur Verfügung.

Das Ist-Aufkommen stimmt nicht mit den in den Steuerbescheiden für einen Erhebungszeitraum festgesetzten Beträgen überein. Durch nachträgliche Berichtigungen, die andere Zeiträume betreffen als das Berichtsjahr, weicht das kassenmäßige Ist-Aufkommen von dem der Gemeinde zustehenden Steueraufkommen ab.

Da das Ist-Aufkommen der Realsteuern als Vergleichsmaßstab aufgrund unterschiedlicher Hebesätze ungeeignet ist, werden für Steuerkraftvergleiche gesonderte Berechnungsgrundlagen mit vergleichbaren Hebesätzen geschaffen.

#### *Hebesatz*

Bei der Berechnung der Realsteuern wird von einem Steuermessbetrag ausgegangen. Durch Anwendung eines Hundertsatzes (Hebesatz) auf den Steuermessbetrag erhält man die geschuldete Steuer.

Das Hebesatzrecht der Gemeinden bei der Grundsteuer und der Gewerbsteuer regelt Art. 106 Abs. 6 Satz 2 GG. Der Hebesatz wird durch die hebeberechtigte Gemeinde für jeweils ein Kalenderjahr festgesetzt. Dabei kann der jahresgültige Hebesatz bis zum Ablauf des ersten Halbjahres rückwirkend für das gesamte Kalenderjahr geändert werden, danach nur, wenn keine Erhöhung gegenüber der letzten Festsetzung stattfindet. Mit der selbständigen Festlegung der Hebesätze haben die Gemeinden die Möglichkeit, die Höhe ihrer Realsteuereinnahmen zu beeinflussen. Die Festsetzung unterliegt jedoch nach oben der Beschränkung, dass die Gemeinde bei der Einnahmehbeschaffung auf die wirtschaftliche Kraft der Abgabepflichtigen Rücksicht nehmen muss (§ 73 Abs. 3 Sächsische Gemeindeordnung<sup>1)</sup> – SächsGemO).

Eine Einschränkung nach unten hin folgt aus der Verwaltungsvorschrift kommunale Haushaltwirtschaft 2002<sup>2)</sup>. Hierin wird den Kommunen empfohlen, dass die Hebesätze für die Gewerbe- und Grundsteuern - bezogen auf die Gemeindegrößenklasse - deutlich über dem Landesdurchschnitt liegen sollen.

Hebeberechtigt ist die Gemeinde, in dessen Gebiet der Grundbesitz (Grundsteuer) bzw. der Gewerbebetrieb (Gewerbsteuer) liegt.

#### *Steuermessbetrag/Grundbetrag*

Der Steuermessbetrag wird für einen Besteuerungszeitraum festgesetzt und ist Grundlage zur Berechnung der Realsteuern. Maßgebend für die Höhe der Steuer ist der im Besteuerungszeitraum geltende Hebesatz. Die Höhe der Steuermessbeträge bilden jedoch keine hinreichende Basis für Schlussfolgerungen auf die tatsächliche Steuerkraft einer Gemeinde innerhalb eines Jahres, d. h. welche tatsächlichen Verhältnisse in einer Gemeinde vorliegen, damit sie sich selbst finanzieren kann, da die jährlichen Einnahmen durch periodenfremde Zahlungsströme beeinflusst werden.

Als Vergleichsmaßstab wird der Grundbetrag in der Statistik zugrunde gelegt. Er wird nach folgender Formel berechnet:

$$\text{Grundbetrag} = \frac{\text{Ist-Aufkommen} \times 100\%}{\text{jahresgültiger Hebesatz}}$$

Der Grundbetrag wird aus den Ist-Aufkommen abgeleitet. Dadurch werden auch die Steuerzahlungen erfasst, die andere Besteuerungszeiträume betreffen, z. B. aufgrund von Steuernachzahlungen oder Steuererstattungen für Vorjahre. Dem Ist-Aufkommen können damit unterschiedliche Hebesätze zugrunde liegen. Die Grundbeträge der Gemeinden werden in einem Zeitraum vergleichbar, indem das Ist-Aufkommen ausschließlich auf den im Betrachtungszeitraum gültigen Hebesatz bezogen wird.

1) Sächsische Gemeindeordnung (SächsGemO) in der Fassung der Bekanntmachung vom 18. März 2003 (SächsGVBl. S. 55), berichtigt am 25. April 2003 (SächsGVBl. S. 159)  
 2) Verwaltungsvorschrift des Sächsischen Staatsministerium des Innern über kommunale Haushalts- und Wirtschaftsführung im Jahre 2002 (VwV kommunale Haushaltwirtschaft 2002) vom 31. Januar 2002 (SächsABl. 2002, S. 279)

### *Gewogener Durchschnittshebesatz*

Für Gruppen von Gemeinden (z. B. Landkreise, Regierungsbezirke, Land), die Zusammenfassung nach Gemeindegrößenklassen oder in den Fällen, in denen durch Eingemeindungen oder Ausgliederungen von Gemeinden oder Gemeindeteilen mehrere Hebesätze nebeneinander gelten, werden für jede Realsteuerart gewogene Durchschnittshebesätze ermittelt.

Dabei erfolgt die Berechnung nach folgender Formel:

$$\text{Gewogener Durchschnittshebesatz} = \frac{\text{Summe der Ist-Aufkommen} \times 100\%}{\text{Summe der Grundbeträge}}$$

### *Fiktives Ist-Aufkommen*

Das Ist-Aufkommen ist abhängig von den auf die Steuermessbeträge angewendeten Hebesätzen, welche regional verschieden sind. Um auf regionaler Ebene innerhalb eines Bundeslandes eine einheitliche Vergleichsbasis zu schaffen, wird das Fiktive Ist-Aufkommen nach folgender Formel berechnet:

$$\text{Fiktives Ist-Aufkommen} = \text{Grundbetrag} \times \text{Gewogener landesdurchschnittlicher Hebesatz}$$

Die Differenz zwischen dem fiktiven und dem Ist-Aufkommen eines Jahres zeigt, welcher Teil des zusätzlichen Ist-Aufkommens auf Änderungen bei den Hebesätzen zurückzuführen ist.

### *Gewerbesteuerumlage/Gewerbesteuer - netto*

Vom Gewerbesteueraufkommen müssen die Gemeinden eine Umlage an das für sie örtlich zuständige Finanzamt abführen. Die Umlage errechnet man durch Anwenden eines Vervielfältigers auf den Grundbetrag der Gewerbesteuer im Erhebungszeitraum. Der Vervielfältiger beträgt im Jahr 2003 für die neuen Bundesländer 78 Prozent.

Die Umlage ist entsprechend dem Verhältnis von Bundes- und Landesvervielfältiger auf den Bund bzw. das Bundesland aufzuteilen (36 Prozent Bundesvervielfältiger und 42 Prozent Landesvervielfältiger).

Nach Abzug der Gewerbesteuerumlage vom Ist-Aufkommen der Gewerbesteuer erhält man die Gewerbesteuererinnahmen (netto). Im Austausch für diese Gewerbesteuerumlage erhalten die Gemeinden einen Anteil von der Lohnsteuer und der veranlagten Einkommensteuer.

### *Gemeindeanteil an der Einkommensteuer*

Gemäß Art. 106 Abs. 3 GG i. V. m. § 1 Gemeindefinanzreformgesetz wird das Aufkommen der Einkommensteuer zu 42,5 Prozent auf den Bund und 42,5 Prozent die Länder verteilt. Die Gemeinden erhalten 15 Prozent des Jahresaufkommens an der Lohnsteuer und der veranlagten Einkommensteuer sowie 12 Prozent des Jahresaufkommens aus dem Zinsabschlag. Der Gemeindeanteil an der Einkommensteuer wird für jedes Land nach den Steuerbeträgen bemessen, die von den Finanzbehörden im Gebiet des Landes unter Berücksichtigung der Zerlegung vereinnahmt werden.

Die Aufteilung des Gemeindeanteils auf die Gemeinden wird nach einem Schlüssel vorgenommen, dessen Grundlage die Lohn-/ Einkommensteuerstatistik ist. Diese Schlüsselzahl wird für jede Gemeinde ermittelt und entspricht somit dem in einer Dezimalzahl ausgedrückten Anteil am Steueraufkommen. Basis für die Berechnung der Schlüsselzahl und damit des Gemeindeanteils an der Einkommensteuer im Jahr 2003 ist die Lohn-/ Einkommensteuerstatistik 1998.

Die Schlussabrechnung, deren Zahlung erst im Folgejahr erfolgt, wird bei der Ermittlung des Gemeindeanteils in die Berechnung einbezogen.

### *Gemeindeanteil an der Umsatzsteuer*

Bis 1997 bestand das Gewerbesteueraufkommen aus der Gewerbeertrag- und der Gewerkekapitalsteuer. Basis für die Besteuerung waren der Gewinn (Gewerbeertragsteuer) und der Wert eines Betriebes (Gewerkekapitalsteuer). Im Zuge der Unternehmenssteuerreform wurde letztere jedoch zum 1. Januar 1998 abgeschafft. In den neuen Bundesländern wurde sie bis zu diesem Zeitpunkt nicht erhoben. Als Ausgleich der dadurch entstandenen Steuermindereinnahmen erhalten die Gemeinden seit 1998 einen Anteil am Umsatzsteueraufkommen.

Gemäß Art. 106 Abs. 3 und 4 GG i. V. m. § 1 FAG stehen vom Aufkommen aus der Umsatzsteuer dem Bund rund 51,9 Prozent, den Ländern rund 45,9 Prozent und den Gemeinden rund 2,2 Prozent zu. Vom Gemeindeanteil an der Umsatzsteuer entfällt auf die Gemeinden der neuen Bundesländer sowie Berlin (Ost) ein Anteil von insgesamt 15 Prozent. Die Verteilung dieses Betrages auf die einzelnen Länder erfolgt jeweils nach Schlüsseln. Grundlage für die

Schlüsselberechnung bilden einerseits das Gewerbesteueraufkommen (Summe der Jahre 1992 bis 1997) und andererseits die Anzahl der sozialversicherungspflichtig Beschäftigten (Durchschnitt für die Jahre 1996 bis 1998) eines Bundeslandes.

Die Schlussabrechnung, deren Zahlung erst im Folgejahr erfolgt, wird bei der Ermittlung des Gemeindeanteils in die Berechnung einbezogen.

#### *Realsteueraufbringungskraft und Steuereinnahmekraft*

Die **Realsteueraufbringungskraft** ergibt sich aus der Summe der Fiktiven Ist-Aufkommen der Grundsteuer A, Grundsteuer B und Gewerbesteuer. Die Realsteueraufbringungskraft vermindert um die Gewerbesteuerumlage und Hinzurechnung der Gemeindeanteile an der Einkommen- und der Umsatzsteuer ergibt die **Steuereinnahmekraft**.

Durch Anwendung des jeweiligen gewogenen landesdurchschnittlichen Hebesatzes auf die Grundbeträge wird die Wirkung der unterschiedlichen Hebesatzanspannungen ausgeschaltet. Man erhält für den Berichtszeitraum einen vergleichbaren Maßstab zur Beurteilung der Gemeinden eines Bundeslandes untereinander.

#### *Realsteuerkraft und Gemeindliche Steuerkraft*

Die **Realsteuerkraft** wird durch Anwenden fiktiver Hebesätze auf die jeweiligen Grundbeträge der Grundsteuer A, Grundsteuer B und Gewerbesteuer ermittelt. Die fiktiven Hebesätze sind an die Steuerkraftzahlberechnung angelehnt und orientieren sich an § 8 Abs. 2 des Gesetzes über den Finanzausgleich zwischen Bund und Ländern (Finanzausgleichsgesetz – FAG).

Für die Berechnungen im Realsteuervergleich betragen die fiktiven Hebesätze in der:

Grundsteuer A	180 Prozent
Grundsteuer B	210 Prozent
Gewerbesteuer	250 Prozent

Nach Abzug der Gewerbesteuerumlage von der Realsteuerkraft und Hinzurechnung der Gemeindeanteile an der Einkommen- und Umsatzsteuer erhält man die **Gemeindliche Steuerkraft**.

Die fiktiven Hebesätze sind seit 1970 unverändert und ermöglichen daher einen Vergleich mit den Werten der Vorjahre.

#### *Steuereinnahmen der Gemeinden*

**Im Sinne des Realsteuervergleiches** gelten als Steuereinnahmen der Gemeinden die Gemeindeanteile an der Umsatzsteuer und an der Einkommensteuer sowie das Ist-Aufkommen der Grundsteuer und der Gewerbesteuer vermindert um die Gewerbesteuerumlage.

#### *Einwohnerzahl und Gebietsstand*

Der Zuordnung zu den Gemeindegrößenklassen liegt die fortgeschriebene Bevölkerung zum 30. Juni 2004 und der Gebietsstand vom 31. Dezember 2004 zugrunde.

# 1. Streuung der Hebesätze 2004 nach Steuerarten, Hebesatzkategorien und Gemeindegrößenklassen

Gemeindegrößenklassen (von ... bis unter ... Einwohner)	Gemeinden, die die Steuer erheben	Hebesatzkategorie von ... bis ... %						
		0	176	201	226	251	276	301
		-	-	-	-	-	-	-
		175	200	225	250	275	300	325
	Anzahl	Anzahl der Gemeinden						

## Grundsteuer A

Kreisfreie Städte									
unter	50 000	1	-	-	-	-	-	1	-
50 000	- 100 000	3	-	-	-	-	-	3	-
100 000	- 200 000	-	-	-	-	-	-	-	-
200 000	- 500 000	3	-	-	-	-	-	2	1
<b>Zusammen</b>		<b>7</b>	-	-	-	-	-	<b>6</b>	<b>1</b>
Kreisangehörige Gemeinden									
unter	1 000	9	-	-	-	1	3	3	-
1 000	- 3 000	209	-	1	-	19	51	106	9
3 000	- 5 000	137	-	-	1	10	32	75	9
5 000	- 10 000	93	-	-	-	3	16	49	5
10 000	- 20 000	43	-	-	-	3	6	30	-
20 000	- 50 000	21	-	-	-	3	1	13	1
<b>Zusammen</b>		<b>512</b>	-	<b>1</b>	<b>1</b>	<b>39</b>	<b>109</b>	<b>276</b>	<b>24</b>
<b>Insgesamt</b>		<b>519</b>	-	<b>1</b>	<b>1</b>	<b>39</b>	<b>109</b>	<b>282</b>	<b>25</b>

## Grundsteuer B

Kreisfreie Städte									
unter	50 000	1	-	-	-	-	-	-	-
50 000	- 100 000	3	-	-	-	-	-	-	-
100 000	- 200 000	-	-	-	-	-	-	-	-
200 000	- 500 000	3	-	-	-	-	-	-	-
<b>Zusammen</b>		<b>7</b>	-	-	-	-	-	-	-
Kreisangehörige Gemeinden									
unter	1 000	9	-	-	-	-	-	-	-
1 000	- 3 000	209	-	-	-	-	-	2	-
3 000	- 5 000	137	-	-	-	-	-	-	-
5 000	- 10 000	93	-	-	-	-	-	-	-
10 000	- 20 000	43	-	-	-	-	-	-	-
20 000	- 50 000	21	-	-	-	-	-	-	-
<b>Zusammen</b>		<b>512</b>	-	-	-	-	-	<b>2</b>	-
<b>Insgesamt</b>		<b>519</b>	-	-	-	-	-	<b>2</b>	-



Hebesatzkategorie von ... bis ... %								Gewogener Durch- schnitts- hebesatz	Gemeindegrößenklassen (von ... bis unter ... Einwohner)
326 -350	351 -375	376 -400	401 -425	426 -450	451 -475	476 -500	über 500		
Anzahl der Gemeinden								%	

**Grundsteuer A**

-	-	-	-	-	-	-	-	290
-	-	-	-	-	-	-	-	300
-	-	-	-	-	-	-	-	-
-	-	-	-	-	-	-	-	300
-	-	-	-	-	-	-	-	300
1	-	-	-	-	-	1	-	286
21	-	2	-	-	-	-	-	288
10	-	-	-	-	-	-	-	288
16	1	2	1	-	-	-	-	303
3	-	1	-	-	-	-	-	293
3	-	-	-	-	-	-	-	299
<b>54</b>	<b>1</b>	<b>5</b>	<b>1</b>	-	-	<b>1</b>	-	<b>292</b>
<b>54</b>	<b>1</b>	<b>5</b>	<b>1</b>	-	-	<b>1</b>	-	<b>293</b>

**Kreisfreie Städte**

unter	50 000
50 000	- 100 000
100 000	- 200 000
200 000	- 500 000

**Zusammen****Kreisangehörige Gemeinden**

unter	1 000
1 000	- 3 000
3 000	- 5 000
5 000	- 10 000
10 000	- 20 000
20 000	- 50 000

**Zusammen****Insgesamt****Grundsteuer B**

-	-	-	-	1	-	-	-	440
-	-	-	3	-	-	-	-	416
-	-	-	-	-	-	-	-	-
-	-	-	-	1	-	1	1	494
-	-	-	3	2	-	1	1	481
3	3	2	-	1	-	-	-	366
56	87	44	11	6	-	2	1	373
28	56	39	7	6	-	-	1	377
10	31	35	7	8	2	-	-	385
2	12	21	4	2	1	-	1	392
-	1	12	3	5	-	-	-	404
<b>99</b>	<b>190</b>	<b>153</b>	<b>32</b>	<b>28</b>	<b>3</b>	<b>2</b>	<b>3</b>	<b>388</b>
<b>99</b>	<b>190</b>	<b>153</b>	<b>35</b>	<b>30</b>	<b>3</b>	<b>3</b>	<b>4</b>	<b>425</b>

**Kreisfreie Städte**

unter	50 000
50 000	- 100 000
100 000	- 200 000
200 000	- 500 000

**Zusammen****Kreisangehörige Gemeinden**

unter	1 000
1 000	- 3 000
3 000	- 5 000
5 000	- 10 000
10 000	- 20 000
20 000	- 50 000

**Zusammen****Insgesamt**

Noch: 1 Streuung der Hebesätze 2004 nach Steuerarten, Hebesatzkategorien  
und Gemeindegrößenklassen

Gemeindegrößenklassen (von ... bis unter ... Einwohner)	Gemeinden, die die Steuer erheben	Hebesatzkategorie von ... bis ... %						
		0	176	201	226	251	276	301
		-	-	-	-	-	-	-
		175	200	225	250	275	300	325
	Anzahl	Anzahl der Gemeinden						

**Gewerbsteuer**

<b>Kreisfreie Städte</b>									
unter	50 000	1	-	-	-	-	-	-	-
50 000	- 100 000	3	-	-	-	-	-	-	-
100 000	- 200 000	-	-	-	-	-	-	-	-
200 000	- 500 000	3	-	-	-	-	-	-	-
<b>Zusammen</b>		<b>7</b>	-	-	-	-	-	-	-
<b>Kreisangehörige Gemeinden</b>									
unter	1 000	9	-	-	-	-	-	-	-
1 000	- 3 000	209	-	-	-	1	1	-	-
3 000	- 5 000	137	-	-	-	-	1	1	-
5 000	- 10 000	93	-	-	-	-	-	-	-
10 000	- 20 000	43	-	-	-	-	-	-	-
20 000	- 50 000	21	-	-	-	-	-	-	-
<b>Zusammen</b>		<b>512</b>	-	-	-	<b>1</b>	<b>2</b>	<b>1</b>	
<b>Insgesamt</b>		<b>519</b>	-	-	-	<b>1</b>	<b>2</b>	<b>1</b>	

Hebesatzkategorie von ... bis ... %								Gewogener Durch- schnitts- hebesatz	Gemeindegrößenklassen (von ... bis unter ... Einwohner)
326 -350	351 -375	376 -400	401 -425	426 -450	451 -475	476 -500	über 500		
Anzahl der Gemeinden								%	

**Gewerbesteuer**

-	-	-	-	1	-	-	-	435
-	-	-	3	-	-	-	-	420
-	-	-	-	-	-	-	-	-
-	-	-	-	3	-	-	-	450
-	-	-	3	4	-	-	-	446
2	4	3	-	-	-	-	-	370
19	90	94	2	1	-	-	1	376
11	49	70	2	3	-	-	-	375
9	39	43	1	1	-	-	-	374
-	14	26	3	-	-	-	-	384
-	3	16	2	-	-	-	-	390
<b>41</b>	<b>199</b>	<b>252</b>	<b>10</b>	<b>5</b>	-	-	<b>1</b>	<b>381</b>
<b>41</b>	<b>199</b>	<b>252</b>	<b>13</b>	<b>9</b>	-	-	<b>1</b>	<b>410</b>

**Kreisfreie Städte**

unter	50 000
50 000	- 100 000
100 000	- 200 000
200 000	- 500 000

**Zusammen****Kreisangehörige Gemeinden**

unter	1 000
1 000	- 3 000
3 000	- 5 000
5 000	- 10 000
10 000	- 20 000
20 000	- 50 000

**Zusammen****Insgesamt**

## 2. Ist-Aufkommen, Grundbeträge und Hebesätze der Realsteuern 2004 nach Gemeindegrößenklassen

Gemeindegrößenklassen (von ... bis unter ... Einwohner)	Ist-Aufkommen				Grundbeträge
	insgesamt	Grundsteuer A	Grundsteuer B	Gewerbe- steuer	insgesamt
	<b>1 000 €</b>				
<b>Kreisfreie Städte</b>					
unter 50 000	6 610	22	3 707	2 881	1 512
50 000 - 100 000	64 557	144	22 223	42 191	15 435
100 000 - 200 000	-	-	-	-	-
200 000 - 500 000	482 938	585	152 949	329 404	104 395
<b>Zusammen</b>	<b>554 106</b>	<b>751</b>	<b>178 879</b>	<b>374 476</b>	<b>121 342</b>
<b>Kreisangehörige Gemeinden</b>					
unter 1 000	974	78	517	380	271
1 000 - 3 000	76 989	3 891	28 460	44 637	20 837
3 000 - 5 000	113 803	4 106	37 158	72 540	30 640
5 000 - 10 000	131 765	2 874	49 146	79 744	35 002
10 000 - 20 000	163 269	1 386	50 747	111 137	42 335
20 000 - 50 000	148 066	728	50 194	97 144	37 600
<b>Zusammen</b>	<b>634 866</b>	<b>13 063</b>	<b>216 222</b>	<b>405 581</b>	<b>166 684</b>
<b>Insgesamt</b>	<b>1 188 972</b>	<b>13 814</b>	<b>395 102</b>	<b>780 057</b>	<b>288 026</b>
	<b>€ / Einwohner</b>				
<b>Kreisfreie Städte</b>					
unter 50 000	148,38	0,48	83,22	64,68	33,95
50 000 - 100 000	283,84	0,63	97,71	185,50	67,86
100 000 - 200 000	-	-	-	-	-
200 000 - 500 000	392,58	0,48	124,33	267,77	84,86
<b>Zusammen</b>	<b>368,88</b>	<b>0,50</b>	<b>119,08</b>	<b>249,29</b>	<b>80,78</b>
<b>Kreisangehörige Gemeinden</b>					
unter 1 000	126,13	10,05	66,94	49,14	35,08
1 000 - 3 000	188,59	9,53	69,72	109,34	51,04
3 000 - 5 000	214,36	7,73	69,99	136,64	57,71
5 000 - 10 000	205,74	4,49	76,74	124,51	54,65
10 000 - 20 000	264,44	2,25	82,19	180,00	68,57
20 000 - 50 000	246,85	1,21	83,68	161,96	62,68
<b>Zusammen</b>	<b>226,37</b>	<b>4,66</b>	<b>77,10</b>	<b>144,62</b>	<b>59,43</b>
<b>Insgesamt</b>	<b>276,08</b>	<b>3,21</b>	<b>91,74</b>	<b>181,13</b>	<b>66,88</b>

Grundbeträge			Gewogener Hebesatz			Gemeindegroßenklassen (von ... bis unter ... Einwohner)
Grundsteuer A	Grundsteuer B	Gewerbe- steuer	Grundsteuer A	Grundsteuer B	Gewerbe- steuer	
<b>1 000 €</b>			<b>%</b>			
7	843	662	290	440	435	<b>Kreisfreie Städte</b>
48	5 342	10 045	300	416	420	unter 50 000
-	-	-	-	-	-	50 000 - 100 000
195	30 988	73 212	300	494	450	100 000 - 200 000
<b>251</b>	<b>37 172</b>	<b>83 919</b>	<b>300</b>	<b>481</b>	<b>446</b>	200 000 - 500 000
						<b>Zusammen</b>
						<b>Kreisangehörige Gemeinden</b>
27	141	102	286	366	370	unter 1 000
1 352	7 621	11 864	288	373	376	1 000 - 3 000
1 424	9 857	19 359	288	377	375	3 000 - 5 000
948	12 759	21 294	303	385	374	5 000 - 10 000
473	12 942	28 919	293	392	384	10 000 - 20 000
243	12 417	24 940	299	404	390	20 000 - 50 000
<b>4 468</b>	<b>55 738</b>	<b>106 478</b>	<b>292</b>	<b>388</b>	<b>381</b>	<b>Zusammen</b>
<b>4 719</b>	<b>92 911</b>	<b>190 397</b>	<b>293</b>	<b>425</b>	<b>410</b>	<b>Insgesamt</b>
<b>€ / Einwohner</b>			<b>%</b>			
0,17	18,91	14,87	290	440	435	<b>Kreisfreie Städte</b>
0,21	23,49	44,17	300	416	420	unter 50 000
-	-	-	-	-	-	50 000 - 100 000
0,16	25,19	59,51	300	494	450	100 000 - 200 000
<b>0,17</b>	<b>24,75</b>	<b>55,87</b>	<b>300</b>	<b>481</b>	<b>446</b>	200 000 - 500 000
						<b>Zusammen</b>
						<b>Kreisangehörige Gemeinden</b>
3,52	18,29	13,27	286	366	370	unter 1 000
3,31	18,67	29,06	288	373	376	1 000 - 3 000
2,68	18,57	36,47	288	377	375	3 000 - 5 000
1,48	19,92	33,25	303	385	374	5 000 - 10 000
0,77	20,96	46,84	293	392	384	10 000 - 20 000
0,41	20,70	41,58	299	404	390	20 000 - 50 000
<b>1,59</b>	<b>19,87</b>	<b>37,97</b>	<b>292</b>	<b>388</b>	<b>381</b>	<b>Zusammen</b>
<b>1,10</b>	<b>21,57</b>	<b>44,21</b>	<b>293</b>	<b>425</b>	<b>410</b>	<b>Insgesamt</b>

### 3. Ist-Aufkommen, Grundbeträge und Hebesätze der Realsteuern 2004 nach Kreisfreien Städten und Landkreisen

Kreisfreie Stadt Landkreis Regierungsbezirk Land	Ist-Aufkommen				Grundbeträge
	insgesamt	Grundsteuer A	Grundsteuer B	Gewerbe- steuer	insgesamt
	1 000 €				
Chemnitz, Stadt	85 642	138	27 035	58 468	19 326
Plauen, Stadt	21 000	47	7 223	13 730	5 046
Zwickau, Stadt	28 591	54	9 487	19 050	6 812
Annaberg	16 461	158	6 266	10 037	4 441
Chemnitzer Land	34 636	319	11 294	23 023	8 844
Freiberg	39 842	633	10 614	28 595	10 663
Vogtlandkreis	41 418	542	15 417	25 458	11 022
Mittlerer Erzgebirgskreis	18 334	247	6 251	11 837	4 828
Mittweida	37 896	947	11 491	25 458	9 945
Stollberg	18 007	148	6 141	11 718	4 750
Aue-Schwarzenberg	30 309	135	9 512	20 661	7 913
Zwickauer Land	21 610	391	8 882	12 337	5 636
<b>Regierungsbezirk Chemnitz</b>	<b>393 746</b>	<b>3 758</b>	<b>129 614</b>	<b>260 373</b>	<b>99 226</b>
Dresden, Stadt	210 118	200	61 618	148 301	44 544
Görlitz, Stadt	14 967	42	5 513	9 411	3 576
Hoyerswerda, Stadt	6 610	22	3 707	2 881	1 512
Bautzen	33 894	776	10 669	22 449	8 844
Meißen	36 565	797	11 875	23 893	9 564
Niederschlesischer Oberlausitzkreis	19 219	567	7 560	11 092	4 979
Riesa-Großenhain	31 869	744	9 826	21 300	8 330
Löbau-Zittau	24 128	555	10 744	12 830	6 237
Sächsische Schweiz	29 139	575	10 879	17 685	7 421
Weißeritzkreis	24 404	509	8 998	14 897	6 497
Kamenz	37 543	601	12 165	24 777	10 083
<b>Regierungsbezirk Dresden</b>	<b>468 456</b>	<b>5 386</b>	<b>153 553</b>	<b>309 516</b>	<b>111 589</b>
Leipzig, Stadt	187 178	247	64 296	122 634	40 524
Delitzsch	34 130	803	11 238	22 089	8 917
Döbeln	20 225	643	6 268	13 314	5 328
Leipziger Land	33 558	820	12 188	20 550	8 872
Muldentalkreis	30 480	1 048	10 886	18 546	7 861
Torgau-Oschatz	21 200	1 107	7 058	13 034	5 709
<b>Regierungsbezirk Leipzig</b>	<b>326 771</b>	<b>4 669</b>	<b>111 934</b>	<b>210 167</b>	<b>77 211</b>
<b>Freistaat Sachsen</b>	<b>1 188 972</b>	<b>13 814</b>	<b>395 102</b>	<b>780 057</b>	<b>288 026</b>

Grundbeträge			Gewogener Hebesatz			Kreisfreie Stadt Landkreis Regierungsbezirk Land
Grundsteuer A	Grundsteuer B	Gewerbe- steuer	Grundsteuer A	Grundsteuer B	Gewerbe- steuer	
1 000 €			%			
46	6 287	12 993	300	430	450	Chemnitz, Stadt
16	1 762	3 269	300	410	420	Plauen, Stadt
18	2 259	4 536	300	420	420	Zwickau, Stadt
57	1 655	2 730	279	379	368	Annaberg
110	2 718	6 016	291	415	383	Chemnitzer Land
226	2 884	7 552	280	368	379	Freiberg
184	3 969	6 869	295	388	371	Vogtlandkreis
89	1 631	3 108	278	383	381	Mittlerer Erzgebirgskreis
310	2 660	6 976	306	432	365	Mittweida
53	1 633	3 064	280	376	382	Stollberg
44	2 475	5 394	304	384	383	Aue-Schwarzenberg
130	2 298	3 208	301	387	385	Zwickauer Land
<b>1 281</b>	<b>32 231</b>	<b>65 714</b>	<b>293</b>	<b>402</b>	<b>396</b>	<b>Regierungsbezirk Chemnitz</b>
71	11 517	32 956	280	535	450	Dresden, Stadt
14	1 321	2 241	299	417	420	Görlitz, Stadt
7	843	662	290	440	435	Hoyerswerda, Stadt
263	2 818	5 763	295	379	390	Bautzen
274	3 078	6 213	291	386	385	Meißen
199	1 948	2 831	284	388	392	Niederschlesischer Oberlausitzkreis
251	2 471	5 608	296	398	380	Riesa-Großhain
198	2 710	3 330	281	396	385	Löbau-Zittau
198	2 721	4 502	291	400	393	Sächsische Schweiz
182	2 407	3 908	280	374	381	Weißeritzkreis
204	3 231	6 647	294	376	373	Kamenz
<b>1 862</b>	<b>35 065</b>	<b>74 661</b>	<b>289</b>	<b>438</b>	<b>415</b>	<b>Regierungsbezirk Dresden</b>
78	13 183	27 263	319	488	450	Leipzig, Stadt
282	2 892	5 743	285	389	385	Delitzsch
219	1 613	3 497	294	389	381	Döbeln
276	3 268	5 328	297	373	386	Leipziger Land
335	2 775	4 750	313	392	390	Muldentalkreis
385	1 883	3 441	288	375	379	Torgau-Oschatz
<b>1 575</b>	<b>25 614</b>	<b>50 022</b>	<b>296</b>	<b>437</b>	<b>420</b>	<b>Regierungsbezirk Leipzig</b>
<b>4 719</b>	<b>92 911</b>	<b>190 397</b>	<b>293</b>	<b>425</b>	<b>410</b>	<b>Freistaat Sachsen</b>

#### 4. Ist-Aufkommen, Grundbeträge und Hebesätze der Realsteuern 2004 nach Kreisfreien Städten und Landkreisen

Kreisfreie Stadt Landkreis Regierungsbezirk Land	Ist-Aufkommen				Grundbeträge
	insgesamt	Grundsteuer A	Grundsteuer B	Gewerbe- steuer	insgesamt
	€/ Einwohner				
Chemnitz, Stadt	343,59	0,56	108,46	234,57	77,54
Plauen, Stadt	300,98	0,68	103,53	196,77	72,33
Zwickau, Stadt	287,79	0,55	95,49	191,75	68,57
Annaberg	194,11	1,86	73,89	118,36	52,37
Chemnitzer Land	253,70	2,34	82,73	168,64	64,78
Freiberg	270,12	4,29	71,96	193,87	72,29
Vogtlandkreis	212,45	2,78	79,08	130,59	56,53
Mittlerer Erzgebirgskreis	201,28	2,71	68,62	129,95	53,00
Mittweida	284,73	7,11	86,34	191,28	74,72
Stollberg	198,25	1,62	67,61	129,01	52,29
Aue-Schwarzenberg	226,91	1,01	71,22	154,69	59,24
Zwickauer Land	165,80	3,00	68,15	94,65	43,24
<b>Regierungsbezirk Chemnitz</b>	<b>252,23</b>	<b>2,41</b>	<b>83,03</b>	<b>166,79</b>	<b>63,56</b>
Dresden, Stadt	433,61	0,41	127,16	306,04	91,92
Görlitz, Stadt	256,60	0,73	94,52	161,36	61,32
Hoyerswerda, Stadt	148,38	0,48	83,22	64,68	33,95
Bautzen	223,27	5,11	70,28	147,88	58,26
Meißen	243,21	5,30	78,98	158,92	63,62
Niederschlesischer Oberlausitzkreis	193,42	5,70	76,09	111,63	50,11
Riesa-Großenhain	272,49	6,36	84,01	182,12	71,22
Löbau-Zittau	164,10	3,77	73,07	87,26	42,42
Sächsische Schweiz	205,15	4,05	76,59	124,51	52,25
Weißeritzkreis	198,41	4,13	73,16	121,12	52,82
Kamenz	246,55	3,94	79,89	162,72	66,22
<b>Regierungsbezirk Dresden</b>	<b>280,47</b>	<b>3,22</b>	<b>91,93</b>	<b>185,31</b>	<b>66,81</b>
Leipzig, Stadt	377,14	0,50	129,55	247,09	81,65
Delitzsch	274,16	6,45	90,27	177,44	71,63
Döbeln	273,62	8,70	84,79	180,13	72,08
Leipziger Land	224,24	5,48	81,45	137,32	59,29
Muldentalkreis	229,24	7,88	81,87	139,48	59,12
Torgau-Oschatz	216,32	11,30	72,02	133,00	58,26
<b>Regierungsbezirk Leipzig</b>	<b>303,88</b>	<b>4,34</b>	<b>104,09</b>	<b>195,44</b>	<b>71,80</b>
<b>Freistaat Sachsen</b>	<b>276,08</b>	<b>3,21</b>	<b>91,74</b>	<b>181,13</b>	<b>66,88</b>



Grundbeträge			Gewogener Hebesatz			Kreisfreie Stadt Landkreis Regierungsbezirk Land
Grundsteuer A	Grundsteuer B	Gewerbe- steuer	Grundsteuer A	Grundsteuer B	Gewerbe- steuer	
€ / Einwohner			%			
0,19	25,22	52,13	300	430	450	Chemnitz, Stadt
0,23	25,25	46,85	300	410	420	Plauen, Stadt
0,18	22,74	45,65	300	420	420	Zwickau, Stadt
0,67	19,51	32,19	279	379	368	Annaberg
0,80	19,91	44,06	291	415	383	Chemnitzer Land
1,53	19,56	51,20	280	368	379	Freiberg
0,94	20,36	35,23	295	388	371	Vogtlandkreis
0,97	17,91	34,12	278	383	381	Mittlerer Erzgebirgskreis
2,33	19,98	52,41	306	432	365	Mittweida
0,58	17,97	33,74	280	376	382	Stollberg
0,33	18,53	40,38	304	384	383	Aue-Schwarzenberg
1,00	17,63	24,61	301	387	385	Zwickauer Land
<b>0,82</b>	<b>20,65</b>	<b>42,10</b>	<b>293</b>	<b>402</b>	<b>396</b>	<b>Regierungsbezirk Chemnitz</b>
0,15	23,77	68,01	280	535	450	Dresden, Stadt
0,24	22,65	38,42	299	417	420	Görlitz, Stadt
0,17	18,91	14,87	290	440	435	Hoyerswerda, Stadt
1,73	18,56	37,96	295	379	390	Bautzen
1,82	20,47	41,32	291	386	385	Meißen
2,01	19,61	28,49	284	388	392	Niederschlesischer Oberlausitzkreis
2,15	21,12	47,95	296	398	380	Riesa-Großenhain
1,34	18,43	22,65	281	396	385	Löbau-Zittau
1,39	19,16	31,70	291	400	393	Sächsische Schweiz
1,48	19,57	31,77	280	374	381	Weißeritzkreis
1,34	21,22	43,65	294	376	373	Kamenz
<b>1,11</b>	<b>20,99</b>	<b>44,70</b>	<b>289</b>	<b>438</b>	<b>415</b>	<b>Regierungsbezirk Dresden</b>
0,16	26,56	54,93	319	488	450	Leipzig, Stadt
2,27	23,23	46,13	285	389	385	Delitzsch
2,96	21,82	47,31	294	389	381	Döbeln
1,85	21,84	35,61	297	373	386	Leipziger Land
2,52	20,87	35,72	313	392	390	Muldentalkreis
3,93	19,22	35,11	288	375	379	Torgau-Oschatz
<b>1,46</b>	<b>23,82</b>	<b>46,52</b>	<b>296</b>	<b>437</b>	<b>420</b>	<b>Regierungsbezirk Leipzig</b>
<b>1,10</b>	<b>21,57</b>	<b>44,21</b>	<b>293</b>	<b>425</b>	<b>410</b>	<b>Freistaat Sachsen</b>

## 5. Fiktives Ist-Aufkommen, Realsteueraufbringungskraft und Steuereinnahmekraft 2004 nach Gemeindegrößenklassen

Gemeindegrößenklassen (von ... bis unter ... Einwohner)	Fiktives Ist-Aufkommen			Gemeindeanteil an der	
	Grundsteuer A	Grundsteuer B	Gewerbe- steuer	Einkommen- steuer	Umsatz- steuer
			<b>1 000 €</b>		
<b>Kreisfreie Städte</b>					
unter 50 000	22	3 583	2 714	4 622	1 347
50 000 - 100 000	141	22 716	41 156	19 324	9 495
100 000 - 200 000	-	-	-	-	-
200 000 - 500 000	571	131 776	299 948	124 594	59 927
<b>Zusammen</b>	<b>733</b>	<b>158 075</b>	<b>343 818</b>	<b>148 539</b>	<b>70 769</b>
<b>Kreisangehörige Gemeinden</b>					
unter 1 000	79	601	420	498	99
1 000 - 3 000	3 958	32 410	48 605	24 412	7 360
3 000 - 5 000	4 169	41 915	79 314	33 175	11 051
5 000 - 10 000	2 776	54 259	87 242	44 417	14 249
10 000 - 20 000	1 386	55 038	118 480	47 090	19 647
20 000 - 50 000	711	52 803	102 178	48 877	18 977
<b>Zusammen</b>	<b>13 080</b>	<b>237 026</b>	<b>436 239</b>	<b>198 469</b>	<b>71 382</b>
<b>Insgesamt</b>	<b>13 814</b>	<b>395 102</b>	<b>780 057</b>	<b>347 008</b>	<b>142 151</b>
			<b>€ / Einwohner</b>		
<b>Kreisfreie Städte</b>					
unter 50 000	0,49	80,43	60,92	103,74	30,24
50 000 - 100 000	0,62	99,88	180,95	84,96	41,74
100 000 - 200 000	-	-	-	-	-
200 000 - 500 000	0,46	107,12	243,83	101,28	48,72
<b>Zusammen</b>	<b>0,49</b>	<b>105,23</b>	<b>228,88</b>	<b>98,88</b>	<b>47,11</b>
<b>Kreisangehörige Gemeinden</b>					
unter 1 000	10,29	77,80	54,36	64,51	12,81
1 000 - 3 000	9,70	79,39	119,06	59,80	18,03
3 000 - 5 000	7,85	78,95	149,40	62,49	20,82
5 000 - 10 000	4,34	84,72	136,22	69,35	22,25
10 000 - 20 000	2,24	89,14	191,90	76,27	31,82
20 000 - 50 000	1,19	88,03	170,35	81,49	31,64
<b>Zusammen</b>	<b>4,66</b>	<b>84,52</b>	<b>155,55</b>	<b>70,77</b>	<b>25,45</b>
<b>Insgesamt</b>	<b>3,21</b>	<b>91,74</b>	<b>181,13</b>	<b>80,57</b>	<b>33,01</b>

Gewerbesteuerumlage	Realsteuer- aufbringungs- kraft	Steuer- einnahme- kraft	Realsteuer- kraft	Gemeindliche Steuerkraft	Gemeindegrößenklassen (von ... bis unter ... Einwohner)
<b>1 000 €</b>					
305	6 319	11 983	3 439	9 103	<b>Kreisfreie Städte</b>
4 621	64 013	88 210	36 418	60 615	unter 50 000
-	-	-	-	-	50 000 - 100 000
33 677	432 296	583 139	248 455	399 299	100 000 - 200 000
<b>38 603</b>	<b>502 627</b>	<b>683 332</b>	<b>288 311</b>	<b>469 017</b>	200 000 - 500 000
					<b>Zusammen</b>
					<b>Kreisangehörige Gemeinden</b>
47	1 100	1 650	602	1 152	unter 1 000
5 457	84 974	111 288	48 098	74 412	1 000 - 3 000
8 905	125 398	160 719	71 660	106 980	3 000 - 5 000
9 795	144 277	193 148	81 737	130 607	5 000 - 10 000
13 303	174 904	228 338	100 328	153 762	10 000 - 20 000
11 472	155 692	212 074	88 862	145 244	20 000 - 50 000
<b>48 980</b>	<b>686 345</b>	<b>907 217</b>	<b>391 287</b>	<b>612 158</b>	<b>Zusammen</b>
<b>87 583</b>	<b>1 188 972</b>	<b>1 590 549</b>	<b>679 598</b>	<b>1 081 175</b>	<b>Insgesamt</b>
<b>€ / Einwohner</b>					
6,84	141,83	268,98	77,19	204,34	<b>Kreisfreie Städte</b>
20,32	281,44	387,83	160,12	266,50	unter 50 000
-	-	-	-	-	50 000 - 100 000
27,38	351,42	474,04	201,97	324,59	100 000 - 200 000
<b>25,70</b>	<b>334,61</b>	<b>454,90</b>	<b>191,93</b>	<b>312,23</b>	200 000 - 500 000
					<b>Zusammen</b>
					<b>Kreisangehörige Gemeinden</b>
6,10	142,45	213,67	77,92	149,14	unter 1 000
13,37	208,15	272,61	117,82	182,28	1 000 - 3 000
16,77	236,20	302,73	134,98	201,51	3 000 - 5 000
15,29	225,28	301,58	127,63	203,93	5 000 - 10 000
21,55	283,28	369,83	162,50	249,04	10 000 - 20 000
19,13	259,56	353,56	148,15	242,15	20 000 - 50 000
<b>17,46</b>	<b>244,73</b>	<b>323,48</b>	<b>139,52</b>	<b>218,27</b>	<b>Zusammen</b>
<b>20,34</b>	<b>276,08</b>	<b>369,32</b>	<b>157,80</b>	<b>251,05</b>	<b>Insgesamt</b>

## 6. Fiktives Ist-Aufkommen, Realsteueraufbringungskraft und Steuereinnahmekraft 2004 nach Kreisfreien Städten und Landkreisen (in 1 000 €)

Kreisfreie Stadt Landkreis Regierungsbezirk Land	Fiktives Ist-Aufkommen			Gemeindeanteil an der	
	Grundsteuer A	Grundsteuer B	Gewerbe- steuer	Einkommen- steuer	Umsatz- steuer
Chemnitz, Stadt	135	26 737	53 232	24 712	11 719
Plauen, Stadt	46	7 492	13 393	5 896	2 162
Zwickau, Stadt	53	9 605	18 583	8 817	5 770
Annaberg	166	7 036	11 185	4 881	1 849
Chemnitzer Land	321	11 560	24 647	9 575	3 366
Freiberg	662	12 266	30 941	10 681	3 660
Vogtlandkreis	538	16 879	28 141	12 453	4 114
Mittlerer Erzgebirgskreis	259	6 938	12 732	5 048	1 818
Mittweida	906	11 311	28 580	9 064	3 390
Stollberg	154	6 943	12 555	5 973	1 785
Aue-Schwarzenberg	130	10 523	22 099	8 162	2 693
Zwickauer Land	381	9 772	13 142	9 164	3 261
<b>Regierungsbezirk Chemnitz</b>	<b>3 751</b>	<b>137 062</b>	<b>269 230</b>	<b>114 427</b>	<b>45 587</b>
Dresden, Stadt	209	48 977	135 020	53 425	23 182
Görlitz, Stadt	41	5 619	9 181	4 611	1 563
Hoyerswerda, Stadt	22	3 583	2 714	4 622	1 347
Bautzen	771	11 983	23 612	10 776	4 324
Meißen	802	13 088	25 454	12 440	4 911
Niederschlesischer Oberlausitzkreis	584	8 286	11 600	7 033	2 309
Riesa-Großenhain	736	10 507	22 976	8 070	2 755
Löbau-Zittau	578	11 523	13 641	8 622	3 412
Sächsische Schweiz	579	11 572	18 445	10 674	3 463
Weißeritzkreis	532	10 237	16 012	10 111	2 661
Kamenz	598	13 741	27 234	10 995	4 776
<b>Regierungsbezirk Dresden</b>	<b>5 452</b>	<b>149 115</b>	<b>305 887</b>	<b>141 377</b>	<b>54 703</b>
Leipzig, Stadt	227	56 062	111 696	46 456	25 026
Delitzsch	826	12 299	23 528	10 420	4 153
Döbeln	641	6 857	14 326	4 879	1 891
Leipziger Land	809	13 896	21 831	12 297	4 526
Muldentalkreis	981	11 802	19 461	10 666	4 046
Torgau-Oschatz	1 127	8 009	14 098	6 486	2 219
<b>Regierungsbezirk Leipzig</b>	<b>4 611</b>	<b>108 925</b>	<b>204 939</b>	<b>91 204</b>	<b>41 861</b>
<b>Freistaat Sachsen</b>	<b>13 814</b>	<b>395 102</b>	<b>780 057</b>	<b>347 008</b>	<b>142 151</b>

Gewerbe- steuer- umlage	Realsteuer- aufbringungs- kraft	Steuer- einnahme- kraft	Realsteuer- kraft	Gemeindliche Steuerkraft	Kreisfreie Stadt Landkreis Regierungsbezirk Land
5 977	80 104	110 559	45 769	76 224	Chemnitz, Stadt
1 504	20 931	27 486	11 900	18 455	Plauen, Stadt
2 086	28 241	40 741	16 115	28 615	Zwickau, Stadt
1 256	18 387	23 861	10 402	15 876	Annaberg
2 767	36 528	46 701	20 945	31 119	Chemnitzer Land
3 474	43 869	54 736	25 345	36 211	Freiberg
3 160	45 558	58 965	25 838	39 245	Vogtlandkreis
1 430	19 930	25 366	11 355	16 791	Mittlerer Erzgebirgskreis
3 209	40 797	50 043	23 583	32 828	Mittweida
1 410	19 652	26 001	11 184	17 533	Stollberg
2 481	32 752	41 126	18 761	27 135	Aue-Schwarzenberg
1 476	23 295	34 244	13 079	24 028	Zwickauer Land
<b>30 228</b>	<b>410 043</b>	<b>539 828</b>	<b>234 276</b>	<b>364 062</b>	<b>Regierungsbezirk Chemnitz</b>
15 160	184 206	245 653	106 704	168 151	Dresden, Stadt
1 031	14 841	19 984	8 402	13 545	Görlitz, Stadt
305	6 319	11 983	3 439	9 103	Hoyerswerda, Stadt
2 651	36 366	48 814	20 799	33 248	Bautzen
2 858	39 343	53 836	22 488	36 981	Meißen
1 302	20 469	28 508	11 529	19 568	Niederschlesischer Oberlausitzkreis
2 580	34 218	42 464	19 661	27 906	Riesa-Großenhain
1 532	25 743	36 246	14 370	24 873	Löbau-Zittau
2 071	30 595	42 662	17 325	29 392	Sächsische Schweiz
1 798	26 781	37 755	15 153	26 127	Weißeritzkreis
3 058	41 573	54 286	23 771	36 484	Kamenz
<b>34 344</b>	<b>460 454</b>	<b>622 190</b>	<b>263 642</b>	<b>425 378</b>	<b>Regierungsbezirk Dresden</b>
12 541	167 985	226 927	95 982	154 923	Leipzig, Stadt
2 642	36 654	48 585	20 939	32 870	Delitzsch
1 608	21 824	26 985	12 522	17 683	Döbeln
2 451	36 535	50 907	20 680	35 052	Leipziger Land
2 185	32 244	44 771	18 306	30 833	Muldentalkreis
1 583	23 234	30 357	13 251	20 373	Torgau-Oschatz
<b>23 010</b>	<b>318 476</b>	<b>428 531</b>	<b>181 680</b>	<b>291 735</b>	<b>Regierungsbezirk Leipzig</b>
<b>87 583</b>	<b>1 188 972</b>	<b>1 590 549</b>	<b>679 598</b>	<b>1 081 175</b>	<b>Freistaat Sachsen</b>

## 7. Fiktives Ist-Aufkommen, Realsteueraufbringungskraft und Steuereinnahmekraft 2004 nach Kreisfreien Städten und Landkreisen ( in € je Einwohner)

Kreisfreie Stadt Landkreis Regierungsbezirk Land	Fiktives Ist-Aufkommen			Gemeindeanteil an der	
	Grundsteuer A	Grundsteuer B	Gewerbe- steuer	Einkommen- steuer	Umsatz- steuer
Chemnitz, Stadt	0,54	107,26	213,56	99,14	47,02
Plauen, Stadt	0,66	107,38	191,95	84,51	30,99
Zwickau, Stadt	0,53	96,68	187,05	88,75	58,08
Annaberg	1,96	82,97	131,90	57,56	21,80
Chemnitzer Land	2,35	84,68	180,53	70,14	24,65
Freiberg	4,49	83,16	209,77	72,41	24,81
Vogtlandkreis	2,76	86,58	144,35	63,88	21,10
Mittlerer Erzgebirgskreis	2,85	76,16	139,78	55,41	19,96
Mittweida	6,81	84,98	214,73	68,10	25,47
Stollberg	1,70	76,43	138,22	65,76	19,65
Aue-Schwarzenberg	0,97	78,78	165,45	61,11	20,16
Zwickauer Land	2,92	74,97	100,83	70,31	25,02
<b>Regierungsbezirk Chemnitz</b>	<b>2,40</b>	<b>87,80</b>	<b>172,46</b>	<b>73,30</b>	<b>29,20</b>
Dresden, Stadt	0,43	101,07	278,63	110,25	47,84
Görlitz, Stadt	0,71	96,34	157,40	79,05	26,79
Hoyerswerda, Stadt	0,49	80,43	60,92	103,74	30,24
Bautzen	5,08	78,93	155,54	70,98	28,49
Meißen	5,33	87,05	169,30	82,74	32,66
Niederschlesischer Oberlausitzkreis	5,87	83,39	116,74	70,78	23,24
Riesa-Großenhain	6,29	89,83	196,45	69,00	23,56
Löbau-Zittau	3,93	78,37	92,78	58,64	23,21
Sächsische Schweiz	4,08	81,47	129,86	75,15	24,38
Weißeritzkreis	4,33	83,23	130,18	82,20	21,63
Kamenz	3,93	90,24	178,85	72,21	31,36
<b>Regierungsbezirk Dresden</b>	<b>3,26</b>	<b>89,28</b>	<b>183,14</b>	<b>84,64</b>	<b>32,75</b>
Leipzig, Stadt	0,46	112,96	225,05	93,60	50,42
Delitzsch	6,64	98,79	188,99	83,70	33,36
Döbeln	8,67	92,77	193,82	66,01	25,58
Leipziger Land	5,40	92,85	145,88	82,17	30,24
Muldentalkreis	7,38	88,76	146,36	80,22	30,43
Torgau-Oschatz	11,50	81,72	143,85	66,18	22,64
<b>Regierungsbezirk Leipzig</b>	<b>4,29</b>	<b>101,29</b>	<b>190,58</b>	<b>84,81</b>	<b>38,93</b>
<b>Freistaat Sachsen</b>	<b>3,21</b>	<b>91,74</b>	<b>181,13</b>	<b>80,57</b>	<b>33,01</b>

Gewerbe- steuer- umlage	Realsteuer- aufbringungs- kraft	Steuer- einnahme- kraft	Realsteuer- kraft	Gemeindliche Steuerkraft	Kreisfreie Stadt Landkreis Regierungsbezirk Land
23,98	321,37	443,55	183,62	305,80	Chemnitz, Stadt
21,55	299,99	393,93	170,56	264,50	Plauen, Stadt
21,00	284,26	410,08	162,21	288,03	Zwickau, Stadt
14,81	216,83	281,37	122,66	187,21	Annaberg
20,27	267,55	342,07	153,42	227,94	Chemnitzer Land
23,55	297,42	371,09	171,83	245,50	Freiberg
16,21	233,69	302,46	132,53	201,31	Vogtlandkreis
15,69	218,79	278,47	124,66	184,34	Mittlerer Erzgebirgskreis
24,11	306,53	376,00	177,19	246,65	Mittweida
15,52	216,35	286,25	123,13	193,03	Stollberg
18,58	245,21	307,90	140,46	203,16	Aue-Schwarzenberg
11,32	178,72	262,72	100,34	184,35	Zwickauer Land
<b>19,36</b>	<b>262,66</b>	<b>345,80</b>	<b>150,07</b>	<b>233,21</b>	<b>Regierungsbezirk Chemnitz</b>
31,28	380,14	506,94	220,20	347,00	Dresden, Stadt
17,67	254,45	342,62	144,06	232,23	Görlitz, Stadt
6,84	141,83	268,98	77,19	204,34	Hoyerswerda, Stadt
17,46	239,55	321,56	137,01	219,02	Bautzen
19,01	261,68	358,08	149,57	245,97	Meißen
13,11	206,01	286,91	116,03	196,94	Niederschlesischer Oberlausitzkreis
22,06	292,57	363,07	168,10	238,60	Riesa-Großenhain
10,42	175,09	246,52	97,74	169,17	Löbau-Zittau
14,58	215,41	300,36	121,98	206,93	Sächsische Schweiz
14,62	217,74	306,96	123,20	212,42	Weißeritzkreis
20,08	273,02	356,50	156,11	239,60	Kamenz
<b>20,56</b>	<b>275,68</b>	<b>372,51</b>	<b>157,85</b>	<b>254,68</b>	<b>Regierungsbezirk Dresden</b>
25,27	338,47	457,23	193,39	312,15	Leipzig, Stadt
21,22	294,43	390,27	168,19	264,03	Delitzsch
21,76	295,26	365,08	169,41	239,24	Döbeln
16,38	244,13	340,17	138,19	234,22	Leipziger Land
16,43	242,50	336,72	137,68	231,89	Muldentalkreis
16,15	237,08	309,75	135,21	207,88	Torgau-Oschatz
<b>21,40</b>	<b>296,16</b>	<b>398,51</b>	<b>168,95</b>	<b>271,30</b>	<b>Regierungsbezirk Leipzig</b>
<b>20,34</b>	<b>276,08</b>	<b>369,32</b>	<b>157,80</b>	<b>251,05</b>	<b>Freistaat Sachsen</b>

## 8. Steuereinnahmen der Gemeinden, Realsteueraufbringungskraft, Steuereinnahmekraft und gewogene Hebesätze 2004 nach Gemeinden

Gemeinde- schlüssel	Gemeinde Landkreis Regierungsbezirk Land	Einwohner am 30.06.2004	Realsteuern				
			Ist-Aufkommen				Gewerbe- steuer- umlage
			zusammen	Grund- steuer A	Grund- steuer B	Gewerbe- steuer	
			1 000 €				
14 1 61 000	Chemnitz, Stadt	249 259	85 642	138	27 035	58 468	5 977
14 1 66 000	Plauen, Stadt	69 773	21 000	47	7 223	13 730	1 504
14 1 67 000	Zwickau, Stadt	99 347	28 591	54	9 487	19 050	2 086
14 2 62 000	Dresden, Stadt	484 580	210 118	200	61 618	148 301	15 160
14 2 63 000	Görlitz, Stadt	58 326	14 967	42	5 513	9 411	1 031
14 2 64 000	Hoyerswerda, Stadt	44 550	6 610	22	3 707	2 881	305
14 3 65 000	Leipzig, Stadt	496 313	187 178	247	64 296	122 634	12 541
	<b>Kreisfreie Städte</b>	<b>1 502 148</b>	<b>554 106</b>	<b>751</b>	<b>178 879</b>	<b>374 476</b>	<b>38 603</b>
14 1 71 010	Annaberg-Buchholz, Stadt	23 320	4 768	13	1 818	2 938	375
14 1 71 030	Bärenstein	2 816	366	2	225	139	17
14 1 71 050	Crottendorf	4 745	1 271	10	352	909	119
14 1 71 080	Ehrenfriedersdorf, Stadt	5 431	1 183	6	458	720	87
14 1 71 090	Elterlein, Stadt	3 290	1 531	17	262	1 253	152
14 1 71 110	Gelenau/Erzgeb.	4 919	439	8	266	164	21
14 1 71 120	Geyer, Stadt	4 170	594	2	293	299	34
14 1 71 190	Jöhstadt, Stadt	3 307	397	12	222	163	21
14 1 71 200	Königswalde	2 448	260	8	153	99	12
14 1 71 210	Mildenaу	3 793	437	17	202	218	27
14 1 71 240	Oberwiesenthal, Kurort, Stadt	2 879	862	8	463	391	47
14 1 71 250	Scheibenberg, Stadt	2 399	426	4	172	250	31
14 1 71 260	Schleittau, Stadt	2 744	427	11	162	255	32
14 1 71 295	Sehmatal	7 500	1 430	14	455	961	123
14 1 71 310	Tannenberg	1 274	155	3	76	76	10
14 1 71 320	Thum, Stadt	5 944	775	10	430	335	39
14 1 71 340	Wiesa	3 823	1 139	13	256	870	108
<b>14 1 71</b>	<b>Landkreis Annaberg</b>	<b>84 802</b>	<b>16 461</b>	<b>158</b>	<b>6 266</b>	<b>10 037</b>	<b>1 256</b>
14 1 73 010	Bernsdorf	2 582	411	14	176	221	25
14 1 73 030	Callenberg	5 743	588	39	311	238	29
14 1 73 060	Gersdorf	4 616	873	12	265	596	72
14 1 73 070	Glauchau, Stadt	26 476	7 108	39	2 329	4 741	566
14 1 73 100	Hohenstein-Ernstthal, Stadt	16 655	4 388	14	1 575	2 799	339
14 1 73 130	Lichtenstein/Sa., Stadt	13 738	3 667	9	934	2 724	321
14 1 73 140	Limbach-Oberfrohna, Stadt	27 091	8 238	48	2 517	5 673	687
14 1 73 160	Meerane, Stadt	17 667	4 602	19	1 493	3 090	374
14 1 73 180	Niederfrohna	2 549	276	13	162	100	12
14 1 73 190	Oberlungwitz, Stadt	6 807	1 804	14	520	1 270	156
14 1 73 200	Oberwiera	1 251	378	21	71	285	35
14 1 73 220	Remse	2 007	424	14	175	235	28
14 1 73 240	Schönberg	995	76	20	52	4	0
14 1 73 250	St. Egidien	3 714	1 236	17	426	793	94
14 1 73 260	Waldenburg, Stadt	4 634	568	27	288	254	29
<b>14 1 73</b>	<b>Landkreis Chemnitzer Land</b>	<b>136 525</b>	<b>34 636</b>	<b>319</b>	<b>11 294</b>	<b>23 023</b>	<b>2 767</b>
14 1 77 010	Augustusburg, Stadt	5 208	780	12	334	435	50
14 1 77 020	Bobritzsch	4 767	623	41	310	272	32
14 1 77 030	Brand-Erbisdorf, Stadt	11 481	3 032	30	919	2 083	259
14 1 77 070	Dorfchemnitz	1 831	233	21	98	114	13
14 1 77 080	Eppendorf	4 866	534	25	268	240	30
14 1 77 110	Falkenau	2 117	420	4	135	281	34



Gewerbe- steuer- netto	Gemeinde- anteil an der Einkommen- steuer	Gemeinde- anteil an der Umsatz- steuer	Steuer- einnahmen insgesamt	Realsteuer- auf- bringungs- kraft	Steuer- einnahme- kraft	Hebesätze			Gemeinde- schlüssel
						Grund- steuer A	Grund- steuer B	Gewerbe- steuer	
1 000 €						%			
52 492	24 712	11 719	116 097	80 104	110 559	300	430	450	14 1 61 000
12 226	5 896	2 162	27 555	20 931	27 486	300	410	420	14 1 66 000
16 963	8 817	5 770	41 090	28 241	40 741	300	420	420	14 1 67 000
133 142	53 425	23 182	271 566	184 206	245 653	280	535	450	14 2 62 000
8 381	4 611	1 563	20 109	14 841	19 984	299	417	420	14 2 63 000
2 577	4 622	1 347	12 275	6 319	11 983	290	440	435	14 2 64 000
110 093	46 456	25 026	246 119	167 985	226 927	319	488	450	14 3 65 000
<b>335 873</b>	<b>148 539</b>	<b>70 769</b>	<b>734 811</b>	<b>502 627</b>	<b>683 332</b>	<b>300</b>	<b>481</b>	<b>446</b>	
2 562	1 550	788	6 730	5 390	7 352	300	380	360	14 1 71 010
122	142	50	542	399	575	290	390	375	14 1 71 030
790	258	117	1 526	1 460	1 715	250	390	350	14 1 71 050
632	278	114	1 489	1 281	1 586	300	390	380	14 1 71 080
1 101	189	66	1 635	1 685	1 789	300	350	380	14 1 71 090
144	280	58	757	517	835	270	350	365	14 1 71 110
264	227	96	882	645	933	280	370	400	14 1 71 120
142	156	43	575	441	618	270	390	360	14 1 71 190
87	119	23	390	286	416	290	390	365	14 1 71 200
191	177	39	626	500	689	250	360	370	14 1 71 210
343	213	85	1 112	886	1 137	340	430	380	14 1 71 240
218	133	48	575	494	643	270	350	365	14 1 71 250
223	136	35	566	490	629	270	350	370	14 1 71 260
838	413	101	1 821	1 646	2 037	275	360	360	14 1 71 295
66	62	14	221	183	249	230	360	350	14 1 71 310
297	365	101	1 202	810	1 237	300	400	400	14 1 71 320
762	181	72	1 284	1 275	1 420	280	365	370	14 1 71 340
<b>8 781</b>	<b>4 881</b>	<b>1 849</b>	<b>21 934</b>	<b>18 387</b>	<b>23 861</b>	<b>279</b>	<b>379</b>	<b>368</b>	<b>14 1 71</b>
196	144	24	554	431	575	300	385	405	14 1 73 010
209	331	100	989	658	1 059	280	370	375	14 1 73 030
524	308	89	1 198	977	1 302	270	350	380	14 1 73 060
4 175	1 927	804	9 273	7 283	9 447	305	450	385	14 1 73 070
2 460	1 246	479	5 774	4 520	5 906	300	450	380	14 1 73 100
2 403	943	343	4 632	3 916	4 881	270	380	390	14 1 73 130
4 987	1 892	642	10 084	8 596	10 442	300	440	380	14 1 73 140
2 716	1 280	437	5 945	4 935	6 278	340	400	380	14 1 73 160
89	183	18	465	287	476	330	400	400	14 1 73 180
1 114	475	198	2 321	2 008	2 525	280	365	375	14 1 73 190
251	82	14	439	416	477	280	350	380	14 1 73 200
206	131	44	571	467	613	280	375	380	14 1 73 220
3	61	12	149	88	161	260	360	390	14 1 73 240
699	258	84	1 484	1 329	1 576	270	380	390	14 1 73 250
224	315	78	932	617	980	300	370	400	14 1 73 260
<b>20 256</b>	<b>9 575</b>	<b>3 366</b>	<b>44 810</b>	<b>36 528</b>	<b>46 701</b>	<b>291</b>	<b>415</b>	<b>383</b>	<b>14 1 73</b>
385	402	93	1 225	852	1 297	265	360	400	14 1 77 010
240	314	35	940	673	990	300	380	390	14 1 77 020
1 824	861	345	3 980	3 439	4 387	275	355	370	14 1 77 030
101	89	23	332	250	349	300	380	390	14 1 77 070
210	248	74	826	619	912	270	350	370	14 1 77 080
247	139	14	539	462	581	290	370	380	14 1 77 110

Noch: 8 Steuereinnahmen der Gemeinden, Realsteueraufbringungskraft, Steuereinnahmekraft und gewogene Hebesätze 2004 nach Gemeinden

Gemeinde- schlüssel	Gemeinde Landkreis Regierungsbezirk Land	Einwohner am 30.06.2004	Realsteuern				
			Ist-Aufkommen				Gewerbe- steuer- umlage
			zusammen	Grund- steuer A	Grund- steuer B	Gewerbe- steuer	
			1 000 €				
14 1 77 120	Flöha, Stadt	11 302	1 947	8	648	1 291	148
14 1 77 130	Frankenstein	1 204	163	18	63	82	11
14 1 77 140	Frauenstein, Stadt	3 373	931	39	241	651	80
14 1 77 150	Freiberg, Stadt	43 817	13 155	25	3 299	9 831	1 160
14 1 77 160	Gahlenz	928	113	12	50	51	6
14 1 77 170	Großhartmannsdorf	2 922	339	23	179	137	17
14 1 77 180	Großschirma, Stadt	6 170	1 705	50	550	1 105	134
14 1 77 210	Halsbrücke	3 587	1 144	20	226	899	109
14 1 77 230	Hilbersdorf	1 477	1 089	3	125	960	113
14 1 77 260	Leubsdorf	4 004	1 084	23	244	817	99
14 1 77 270	Lichtenberg/Erzgeb.	3 069	931	24	196	711	86
14 1 77 290	Mulda/Sa.	2 980	1 025	26	204	795	99
14 1 77 300	Neuhausen/Erzgeb.	3 342	547	15	279	252	31
14 1 77 310	Niederschöna	2 107	291	22	178	92	11
14 1 77 320	Niederwiesa	5 266	1 123	12	445	665	85
14 1 77 330	Oberschöna	3 760	454	42	227	186	22
14 1 77 340	Oederan, Stadt	7 233	1 783	34	571	1 179	145
14 1 77 350	Rechenberg-Bienenmühle	2 392	316	14	180	123	16
14 1 77 370	Reinsberg	3 296	262	56	214	-9	-1
14 1 77 380	Sayda, Stadt	2 257	1 711	17	160	1 534	183
14 1 77 400	Weißborn/Erzgeb.	2 743	4 107	16	273	3 818	502
<b>14 1 77</b>	<b>Landkreis Freiberg</b>	<b>147 499</b>	<b>39 842</b>	<b>633</b>	<b>10 614</b>	<b>28 595</b>	<b>3 474</b>
14 1 78 010	Adorf, Stadt	5 889	1 357	14	521	822	105
14 1 78 030	Auerbach/Vogtl., Stadt	21 506	4 592	15	1 818	2 759	334
14 1 78 040	Bad Brambach	2 281	334	9	168	157	20
14 1 78 050	Bad Elster, Stadt	4 086	862	5	484	373	45
14 1 78 070	Bergen	1 098	111	-1	79	34	4
14 1 78 080	Bösenbrunn	1 424	189	16	67	106	13
14 1 78 100	Burgstein	2 061	303	31	127	144	18
14 1 78 130	Eichigt	1 383	174	11	65	98	13
14 1 78 140	Ellefeld	3 124	582	2	234	347	43
14 1 78 150	Elsterberg, Stadt	5 192	925	13	369	543	68
14 1 78 160	Erlbach	1 914	215	6	102	106	13
14 1 78 170	Falkenstein/Vogtl., Stadt	9 578	2 620	14	825	1 781	219
14 1 78 190	Grünbach, Höhenluftkurort	1 985	865	3	182	679	83
14 1 78 200	Hammerbrücke	1 416	233	2	103	129	16
14 1 78 220	Heinsdorfergrund	2 355	516	14	151	351	45
14 1 78 250	Klingenthal/Sa., Stadt	9 254	1 767	5	828	934	115
14 1 78 290	Lengsfeld, Stadt	8 253	1 515	31	585	899	115
14 1 78 310	Leubnitz	1 519	114	14	90	9	1
14 1 78 320	Limbach	1 603	138	9	89	40	5
14 1 78 330	Markneukirchen, Stadt	7 192	1 885	16	525	1 344	144
14 1 78 350	Mehltheuer	1 584	115	10	90	14	2
14 1 78 360	Morgenröthe-Rautenkranz	889	78	6	54	17	2
14 1 78 370	Mühlental	1 707	236	19	77	140	17
14 1 78 380	Mühltruff, Stadt	1 978	386	16	169	200	24
14 1 78 390	Mylau, Stadt	3 051	452	3	304	145	17
14 1 78 400	Netzschkau, Stadt	4 530	634	7	365	262	33
14 1 78 410	Neuensalz	2 390	827	17	200	610	80
14 1 78 420	Neumark	3 319	2 456	12	295	2 148	260
14 1 78 440	Neustadt/Vogtl.	1 279	166	3	66	96	12

Gewerbe- steuer- netto	Gemeinde- anteil an der Einkommen- steuer	Gemeinde- anteil an der Umsatz- steuer	Steuer- einnahmen insgesamt	Realsteuer- auf- bringungs- kraft	Steuer- einnahme- kraft	Hebesätze			Gemeinde- schlüssel
						Grund- steuer A	Grund- steuer B	Gewerbe- steuer	
1 000 €						%			
1 142	875	347	3 021	2 118	3 192	280	350	400	14 1 77 120
72	55	12	219	190	247	260	360	350	14 1 77 130
571	183	59	1 093	1 024	1 186	290	375	375	14 1 77 140
8 671	3 917	1 340	17 253	14 148	18 246	250	370	390	14 1 77 150
45	49	10	165	131	183	260	350	370	14 1 77 160
120	141	27	490	363	513	270	410	370	14 1 77 170
971	405	169	2 146	1 912	2 352	280	350	380	14 1 77 180
790	204	57	1 296	1 279	1 431	300	330	380	14 1 77 210
847	97	42	1 115	1 160	1 186	300	360	390	14 1 77 230
718	216	64	1 265	1 203	1 383	270	350	380	14 1 77 260
625	180	35	1 060	1 018	1 146	270	370	380	14 1 77 270
696	152	92	1 170	1 129	1 275	285	390	370	14 1 77 290
221	141	55	711	595	760	290	395	370	14 1 77 300
81	128	32	441	302	451	336	416	373	14 1 77 310
580	511	153	1 701	1 190	1 768	300	450	360	14 1 77 320
164	300	41	773	489	808	280	385	390	14 1 77 330
1 034	441	180	2 259	1 979	2 455	280	370	375	14 1 77 340
107	131	42	474	374	532	250	350	360	14 1 77 350
-8	175	124	562	299	599	280	365	380	14 1 77 370
1 351	117	57	1 701	1 831	1 822	285	375	385	14 1 77 380
3 316	209	137	3 951	4 840	4 684	250	330	350	14 1 77 400
<b>25 121</b>	<b>10 681</b>	<b>3 660</b>	<b>50 709</b>	<b>43 869</b>	<b>54 736</b>	<b>280</b>	<b>368</b>	<b>379</b>	<b>14 1 77</b>
717	376	82	1 710	1 452	1 806	300	440	360	14 1 78 010
2 425	1 478	676	6 412	4 923	6 742	290	400	380	14 1 78 030
137	128	32	473	389	529	280	350	365	14 1 78 040
328	338	74	1 228	874	1 240	350	440	380	14 1 78 050
30	70	14	191	132	212	260	350	365	14 1 78 070
93	64	9	249	207	267	300	370	380	14 1 78 080
127	126	15	426	336	459	300	365	375	14 1 78 100
85	83	9	253	212	290	250	330	350	14 1 78 130
304	186	48	773	670	861	270	350	370	14 1 78 140
475	276	71	1 204	1 073	1 352	260	350	365	14 1 78 150
93	111	17	330	239	354	280	370	380	14 1 78 160
1 563	559	213	3 174	2 837	3 391	300	400	375	14 1 78 170
596	111	53	946	939	1 020	300	400	375	14 1 78 190
113	88	40	346	261	374	280	370	375	14 1 78 200
306	119	36	627	628	738	300	300	360	14 1 78 220
820	601	235	2 488	1 825	2 547	330	440	375	14 1 78 250
784	478	133	2 011	1 739	2 236	360	360	360	14 1 78 290
8	112	10	234	136	256	270	350	365	14 1 78 310
34	78	11	222	163	248	300	350	350	14 1 78 320
1 200	426	175	2 342	1 867	2 324	350	390	430	14 1 78 330
12	108	11	232	145	262	250	330	350	14 1 78 350
15	52	6	133	86	141	500	365	375	14 1 78 360
123	81	7	307	267	338	300	350	370	14 1 78 370
176	113	29	504	395	513	345	435	380	14 1 78 380
129	157	63	656	475	678	300	400	400	14 1 78 390
229	264	106	971	713	1 050	300	380	360	14 1 78 400
530	138	43	928	974	1 075	300	350	350	14 1 78 410
1 888	238	108	2 542	2 658	2 745	300	380	380	14 1 78 420
84	57	17	228	189	250	275	360	370	14 1 78 440

Noch: 8 Steuereinnahmen der Gemeinden, Realsteueraufbringungskraft, Steuereinnahmekraft und gewogene Hebesätze 2004 nach Gemeinden

Gemeinde- schlüssel	Gemeinde Landkreis Regierungsbezirk Land	Einwohner am 30.06.2004	Realsteuern				
			Ist-Aufkommen				Gewerbe- steuer- umlage
			zusammen	Grund- steuer A	Grund- steuer B	Gewerbe- steuer	
1 000 €							
14 1 78 470	Oelsnitz, Stadt	12 329	3 161	26	1 093	2 042	261
14 1 78 480	Pausa/Vogtl., Stadt	3 961	867	22	266	580	72
14 1 78 490	Pöhl	2 869	342	17	209	116	15
14 1 78 510	Reichenbach im Vogtland, Stadt	22 563	3 289	14	1 684	1 591	203
14 1 78 520	Reuth	1 056	141	15	69	58	7
14 1 78 540	Rodewisch, Stadt	7 664	1 933	11	638	1 284	151
14 1 78 610	Schöneck/Vogtl., Stadt	3 738	908	11	331	566	69
14 1 78 620	Steinberg	3 107	1 267	5	259	1 003	154
14 1 78 640	Syrau	1 748	219	8	108	103	13
14 1 78 650	Tannenbergesthal/Vogtl.	1 574	224	2	102	121	15
14 1 78 660	Theuma	1 146	220	7	86	127	13
14 1 78 670	Tirpersdorf	1 570	180	9	98	73	11
14 1 78 680	Treuen, Stadt	9 229	2 557	26	847	1 684	207
14 1 78 700	Triebel/Vogtl.	1 671	339	19	78	243	31
14 1 78 720	Weischlitz	3 587	764	18	310	436	53
14 1 78 730	Werda	1 752	202	4	108	89	11
14 1 78 750	Zwota	1 549	158	4	96	58	7
<b>14 1 78</b>	<b>Vogtlandkreis</b>	<b>194 953</b>	<b>41 418</b>	<b>542</b>	<b>15 417</b>	<b>25 458</b>	<b>3 160</b>
14 1 81 010	Amtsberg	4 299	353	16	252	85	10
14 1 81 030	Börnichen/Erzgeb.	1 116	84	5	54	25	3
14 1 81 040	Borstendorf	1 467	146	4	81	61	8
14 1 81 060	Deutschneudorf	1 185	320	1	90	228	29
14 1 81 080	Drebach	2 569	530	13	154	363	46
14 1 81 110	Gornau/Erzgeb.	4 110	671	7	273	390	48
14 1 81 130	Großolbersdorf	3 258	375	13	195	167	20
14 1 81 140	Großrückerswalde	3 984	577	16	209	351	41
14 1 81 150	Grünhainichen	1 385	321	4	94	223	26
14 1 81 170	Heidersdorf	958	84	4	54	25	4
14 1 81 240	Lengefeld, Stadt	4 882	2 154	22	346	1 786	216
14 1 81 260	Marienberg, Stadt	14 491	3 987	27	1 126	2 833	334
14 1 81 280	Olbernhau, Stadt	11 210	3 197	15	875	2 307	279
14 1 81 285	Pfaffroda	3 188	366	27	181	157	19
14 1 81 300	Pobershau	2 050	247	2	117	128	16
14 1 81 310	Pockau	4 323	691	14	276	401	49
14 1 81 330	Scharfenstein	1 077	86	1	53	33	4
14 1 81 350	Seiffen/Erzgeb., Kurort	2 706	762	5	279	478	58
14 1 81 370	Venusberg	2 388	553	6	205	342	42
14 1 81 380	Waldkirchen/Erzgeb.	1 200	137	4	72	61	7
14 1 81 390	Wolkenstein, Stadt	4 346	677	16	329	331	40
14 1 81 410	Zöblitz, Stadt	3 137	274	9	160	104	14
14 1 81 420	Zschopau, Stadt	11 761	1 744	12	774	957	116
<b>14 1 81</b>	<b>Mittlerer Erzgebirgskreis</b>	<b>91 090</b>	<b>18 334</b>	<b>247</b>	<b>6 251</b>	<b>11 837</b>	<b>1 430</b>
14 1 82 020	Altmittweida	2 144	342	18	191	133	17
14 1 82 040	Lichtenau	8 000	4 086	52	719	3 315	462
14 1 82 060	Burgstädt, Stadt	12 376	3 410	29	1 320	2 062	237
14 1 82 080	Claußnitz	3 514	446	19	238	189	24
14 1 82 100	Erlau	3 650	1 076	57	224	794	104
14 1 82 120	Frankenberg/Sa., Stadt	17 017	3 258	55	1 410	1 793	220
14 1 82 130	Geringswalde, Stadt	5 160	972	35	372	565	69
14 1 82 150	Hainichen, Stadt	9 604	2 973	62	819	2 092	260

Gewerbe- steuer- netto	Gemeinde- anteil an der Einkommen- steuer	Gemeinde- anteil an der Umsatz- steuer	Steuer- einnahmen insgesamt	Realsteuer- auf- bringungs- kraft	Steuer- einnahme- kraft	Hebesätze			Gemeinde- schlüssel
						Grund- steuer A	Grund- steuer B	Gewerbe- steuer	
1 000 €						%			
1 781	821	332	4 052	3 513	4 404	280	400	360	14 1 78 470
508	194	46	1 035	970	1 137	280	370	370	14 1 78 480
101	194	27	548	403	608	270	350	365	14 1 78 490
1 388	1 556	494	5 136	3 617	5 464	250	400	360	14 1 78 510
50	76	18	228	163	249	300	350	365	14 1 78 520
1 133	596	220	2 598	2 055	2 720	305	390	390	14 1 78 540
498	234	63	1 136	948	1 177	300	430	380	14 1 78 610
849	237	70	1 420	1 689	1 843	260	350	300	14 1 78 620
90	152	28	386	266	433	250	330	360	14 1 78 640
105	93	24	326	261	363	270	350	365	14 1 78 650
113	87	12	306	219	306	340	390	435	14 1 78 660
62	108	27	304	237	361	250	330	300	14 1 78 670
1 478	508	212	3 071	2 764	3 278	315	400	375	14 1 78 680
212	93	8	410	395	466	300	330	360	14 1 78 700
382	279	139	1 128	856	1 220	280	365	375	14 1 78 720
78	130	31	352	236	387	260	350	365	14 1 78 730
51	81	17	250	161	253	336	416	400	14 1 78 750
<b>22 299</b>	<b>12 453</b>	<b>4 114</b>	<b>54 826</b>	<b>45 558</b>	<b>58 965</b>	<b>295</b>	<b>388</b>	<b>371</b>	<b>14 1 78</b>
75	292	24	659	382	688	300	390	380	14 1 81 010
22	69	5	154	97	168	280	350	380	14 1 81 030
53	75	14	227	181	262	250	330	350	14 1 81 040
199	49	11	350	367	398	260	350	365	14 1 81 060
317	120	24	627	595	691	290	390	360	14 1 81 080
343	297	43	963	740	1 032	280	380	375	14 1 81 110
147	164	37	556	418	599	280	370	380	14 1 81 130
310	176	64	775	626	824	290	370	390	14 1 81 140
197	78	55	427	346	453	290	370	390	14 1 81 150
22	49	14	143	107	166	230	330	330	14 1 81 170
1 570	215	75	2 228	2 321	2 395	280	395	380	14 1 81 240
2 499	912	382	4 946	4 234	5 194	270	390	390	14 1 81 260
2 027	605	279	3 802	3 482	4 087	280	380	380	14 1 81 280
138	125	41	513	391	538	280	400	380	14 1 81 285
112	115	22	368	282	403	270	360	370	14 1 81 300
352	223	125	991	757	1 056	270	380	380	14 1 81 310
29	65	50	197	99	210	275	360	375	14 1 81 330
421	112	72	889	803	929	335	420	380	14 1 81 350
300	92	47	650	622	719	275	360	375	14 1 81 370
54	81	11	221	151	235	290	370	390	14 1 81 380
291	210	43	889	725	938	260	400	380	14 1 81 390
90	165	47	472	316	514	275	370	350	14 1 81 410
841	759	333	2 720	1 889	2 865	280	390	380	14 1 81 420
<b>10 408</b>	<b>5 048</b>	<b>1 818</b>	<b>23 770</b>	<b>19 930</b>	<b>25 366</b>	<b>278</b>	<b>383</b>	<b>381</b>	<b>14 1 81</b>
115	167	70	563	377	597	300	400	350	14 1 82 020
2 853	662	217	4 503	4 918	5 335	270	410	330	14 1 82 040
1 825	801	266	4 240	3 199	4 028	300	530	400	14 1 82 060
165	239	45	706	494	754	250	390	365	14 1 82 080
690	207	66	1 244	1 275	1 443	300	330	350	14 1 82 100
1 573	1 284	340	4 661	3 375	4 779	300	440	375	14 1 82 120
496	282	77	1 262	1 042	1 332	350	400	375	14 1 82 130
1 832	652	312	3 678	3 246	3 950	310	400	370	14 1 82 150

Noch: 8 Steuereinnahmen der Gemeinden, Realsteueraufbringungskraft, Steuereinnahmekraft und gewogene Hebesätze 2004 nach Gemeinden

Gemeinde- schlüssel	Gemeinde Landkreis Regierungsbezirk Land	Einwohner am 30.06.2004	Realsteuern				
			Ist-Aufkommen				Gewerbe- steuer- umlage
			zusammen	Grund- steuer A	Grund- steuer B	Gewerbe- steuer	
			1 000 €				
14 1 82 160	Hartmannsdorf	4 803	2 755	9	764	1 981	268
14 1 82 190	Königsfeld	1 780	218	46	102	69	8
14 1 82 200	Königshain-Wiederau	3 036	281	43	177	61	8
14 1 82 210	Kriebstein	2 720	468	41	219	208	25
14 1 82 260	Lunzenau, Stadt	5 205	665	34	386	245	30
14 1 82 280	Mittweida, Stadt	16 570	4 189	48	1 433	2 707	319
14 1 82 300	Mühlau	2 332	829	10	309	511	64
14 1 82 330	Penig, Stadt	10 656	7 001	79	1 081	5 842	736
14 1 82 350	Rochlitz, Stadt	6 935	2 128	24	583	1 521	184
14 1 82 360	Rossau	3 900	870	66	338	466	59
14 1 82 390	Seelitz	2 122	238	49	114	74	9
14 1 82 410	Striegistal	2 111	166	37	99	30	4
14 1 82 420	Taura	2 676	338	12	201	125	16
14 1 82 450	Tiefenbach	3 624	618	54	202	363	45
14 1 82 460	Wechselburg	2 244	373	41	130	202	26
14 1 82 480	Zettlitz	916	195	25	60	110	13
<b>14 1 82</b>	<b>Landkreis Mittweida</b>	<b>133 095</b>	<b>37 896</b>	<b>947</b>	<b>11 491</b>	<b>25 458</b>	<b>3 209</b>
14 1 88 020	Auerbach	3 029	480	5	225	250	29
14 1 88 050	Burkhardtsdorf	7 042	717	11	445	260	32
14 1 88 080	Erlbach-Kirchberg	1 850	142	13	100	29	4
14 1 88 090	Gornsdorf	2 290	866	2	159	705	81
14 1 88 100	Hohndorf	4 038	358	3	245	111	14
14 1 88 110	Hormersdorf	1 659	182	5	96	80	10
14 1 88 125	Jahnsdorf/Erzgeb.	6 101	831	20	426	385	48
14 1 88 160	Lugau/Erzgeb., Stadt	7 796	969	4	470	495	58
14 1 88 180	Neukirchen/Erzgeb.	7 510	1 772	15	595	1 162	153
14 1 88 200	Niederdorf	1 364	1 067	6	166	894	110
14 1 88 210	Niederwürschnitz	3 073	1 803	3	262	1 538	177
14 1 88 220	Oelsnitz/Erzgeb., Stadt	12 717	1 675	13	833	829	98
14 1 88 230	Stollberg/Erzgeb., Stadt	13 009	3 419	19	889	2 510	308
14 1 88 240	Thalheim/Erzgeb., Stadt	7 626	1 403	4	516	883	102
14 1 88 260	Zwönitz, Stadt	11 728	2 324	24	713	1 587	187
<b>14 1 88</b>	<b>Landkreis Stollberg</b>	<b>90 832</b>	<b>18 007</b>	<b>148</b>	<b>6 141</b>	<b>11 718</b>	<b>1 410</b>
14 1 91 040	Aue, Stadt	18 747	6 492	5	1 427	5 059	597
14 1 91 050	Beierfeld	4 062	1 087	3	305	778	97
14 1 91 070	Bernsbach	4 740	919	3	301	614	74
14 1 91 080	Bockau	2 624	214	5	138	71	9
14 1 91 090	Breitenbrunn/Erzgeb.	3 821	368	4	240	123	16
14 1 91 120	Eibenstock, Stadt	6 804	1 557	17	445	1 095	133
14 1 91 140	Erlabrunn	936	144	1	61	82	10
14 1 91 150	Grünhain, Stadt	2 582	665	3	207	455	41
14 1 91 180	Johanngeorgenstadt, Stadt	5 671	799	5	583	211	26
14 1 91 190	Lauter/Sa., Stadt	5 046	722	5	326	390	47
14 1 91 220	Lößnitz, Stadt	10 538	1 788	12	700	1 076	130
14 1 91 230	Markersbach	1 956	805	7	146	652	79
14 1 91 240	Pöhla	1 312	145	3	66	76	10
14 1 91 250	Raschau	4 116	793	6	222	565	68
14 1 91 260	Rittersgrün	1 878	234	4	121	109	14
14 1 91 270	Schlema	5 575	1 136	6	494	636	77
14 1 91 280	Schneeberg, Stadt	16 951	2 466	10	1 175	1 281	145

Gewerbe- steuer- netto	Gemeinde- anteil an der Einkommen- steuer	Gemeinde- anteil an der Umsatz- steuer	Steuer- einnahmen insgesamt	Realsteuer- auf- bringungs- kraft	Steuer- einnahme- kraft	Hebesätze			Gemeinde- schlüssel
						Grund- steuer A	Grund- steuer B	Gewerbe- steuer	
1 000 €						%			
1 713	359	274	3 120	2 997	3 363	350	540	340	14 1 82 160
61	97	26	333	237	351	330	360	380	14 1 82 190
53	166	26	466	326	511	300	350	365	14 1 82 200
182	172	65	679	515	726	300	375	375	14 1 82 210
215	274	54	963	651	949	330	460	380	14 1 82 260
2 388	1 173	671	5 713	4 342	5 867	300	420	390	14 1 82 280
448	194	71	1 031	824	1 025	280	530	370	14 1 82 300
5 106	773	382	7 421	7 633	8 053	300	460	365	14 1 82 330
1 337	600	194	2 738	2 283	2 894	300	400	380	14 1 82 350
407	235	78	1 124	932	1 186	330	410	365	14 1 82 360
64	101	18	347	275	385	330	330	360	14 1 82 390
26	94	8	264	191	289	300	350	360	14 1 82 410
109	181	29	532	350	544	270	440	360	14 1 82 420
318	160	48	780	692	855	300	360	370	14 1 82 450
176	135	28	510	413	550	330	375	360	14 1 82 460
97	56	25	263	210	278	300	380	380	14 1 82 480
<b>22 249</b>	<b>9 064</b>	<b>3 390</b>	<b>47 142</b>	<b>40 797</b>	<b>50 043</b>	<b>306</b>	<b>432</b>	<b>365</b>	<b>14 1 82</b>
222	165	37	653	480	653	345	435	400	14 1 88 020
228	493	128	1 305	826	1 415	275	360	370	14 1 88 050
25	100	15	253	178	289	250	330	350	14 1 88 080
624	131	44	960	907	1 001	270	370	400	14 1 88 090
97	215	37	596	374	611	280	420	370	14 1 88 100
70	96	15	283	211	312	270	350	370	14 1 88 110
337	500	96	1 380	937	1 486	280	370	370	14 1 88 125
437	490	133	1 533	1 036	1 601	300	390	390	14 1 88 160
1 009	703	165	2 488	2 068	2 784	300	365	350	14 1 88 180
785	100	81	1 139	1 175	1 247	280	370	375	14 1 88 200
1 361	194	76	1 896	1 897	1 990	250	350	400	14 1 88 210
731	712	209	2 498	1 817	2 640	280	380	390	14 1 88 220
2 202	982	376	4 468	3 784	4 834	280	370	375	14 1 88 230
781	434	134	1 868	1 471	1 936	290	390	400	14 1 88 240
1 400	660	239	3 036	2 490	3 202	280	380	390	14 1 88 260
<b>10 308</b>	<b>5 973</b>	<b>1 785</b>	<b>24 356</b>	<b>19 652</b>	<b>26 001</b>	<b>280</b>	<b>376</b>	<b>382</b>	<b>14 1 88</b>
4 463	1 266	702	7 863	6 961	8 332	280	370	390	14 1 91 040
682	236	111	1 337	1 207	1 458	230	380	370	14 1 91 050
540	285	45	1 174	1 012	1 267	280	370	380	14 1 91 070
61	140	23	367	241	394	400	380	350	14 1 91 080
108	201	47	600	427	659	270	360	365	14 1 91 090
962	294	95	1 814	1 734	1 991	400	350	380	14 1 91 120
72	87	8	229	160	245	280	380	370	14 1 91 140
414	109	40	772	545	652	280	500	510	14 1 91 150
186	353	74	1 201	771	1 173	350	460	380	14 1 91 180
343	285	77	1 036	796	1 111	280	375	380	14 1 91 190
946	632	166	2 456	1 978	2 645	270	370	380	14 1 91 220
573	111	78	915	878	988	300	370	380	14 1 91 230
66	76	14	225	166	246	300	370	360	14 1 91 240
497	265	51	1 040	867	1 114	300	375	380	14 1 91 250
95	99	20	340	260	366	280	380	370	14 1 91 260
559	299	166	1 524	1 191	1 579	335	420	380	14 1 91 270
1 135	1 163	284	3 768	2 555	3 857	290	400	405	14 1 91 280

Noch: 8 Steuereinnahmen der Gemeinden, Realsteueraufbringungskraft, Steuereinnahmekraft und gewogene Hebesätze 2004 nach Gemeinden

Gemeinde- schlüssel	Gemeinde Landkreis Regierungsbezirk Land	Einwohner am 30.06.2004	Realsteuern				
			Ist-Aufkommen				Gewerbe- steuer- umlage
			zusammen	Grund- steuer A	Grund- steuer B	Gewerbe- steuer	
1 000 €							
14 1 91 290	Schönheide	5 342	1 142	4	399	739	89
14 1 91 300	Schwarzenberg/Erzgeb., Stadt	18 795	6 920	13	1 431	5 476	681
14 1 91 310	Sosa	2 211	165	4	100	61	7
14 1 91 320	Stützensgrün	3 886	821	6	285	530	64
14 1 91 340	Zschorlau	5 976	928	7	342	580	67
<b>14 1 91</b>	<b>Landkreis Aue-Schwarzenberg</b>	<b>133 569</b>	<b>30 309</b>	<b>135</b>	<b>9 512</b>	<b>20 661</b>	<b>2 481</b>
14 1 93 020	Crimmitschau, Stadt	22 622	4 210	71	1 842	2 297	278
14 1 93 030	Crinitzberg	2 390	320	11	152	158	19
14 1 93 080	Dennheritz	1 472	171	17	88	67	8
14 1 93 100	Fraureuth	5 854	1 496	19	390	1 087	132
14 1 93 130	Hartenstein, Stadt	5 083	1 053	22	349	682	83
14 1 93 140	Hartmannsdorf b. Kirchberg	1 480	115	9	87	19	2
14 1 93 150	Hirschfeld	1 285	408	10	120	278	34
14 1 93 160	Kirchberg, Stadt	9 557	1 469	23	593	853	103
14 1 93 190	Langenbernsdorf	3 999	354	31	234	89	11
14 1 93 205	Langenweißbach	2 880	361	13	185	163	19
14 1 93 250	Lichtentanne	7 194	856	26	423	407	47
14 1 93 265	Mülsen	12 582	1 645	42	789	815	100
14 1 93 300	Neukirchen/Pleiße	4 514	935	16	307	612	74
14 1 93 350	Reinsdorf	8 817	1 408	20	553	835	96
14 1 93 490	Werdau, Stadt	24 661	3 447	37	1 789	1 621	199
14 1 93 510	Wildenfels, Stadt	4 046	548	17	221	309	36
14 1 93 520	Wilkau-Haßlau, Stadt	11 906	2 815	7	761	2 047	235
<b>14 1 93</b>	<b>Landkreis Zwickauer Land</b>	<b>130 342</b>	<b>21 610</b>	<b>391</b>	<b>8 882</b>	<b>12 337</b>	<b>1 476</b>
14 2 72 010	Bautzen, Stadt	42 183	14 145	69	3 346	10 729	1 234
14 2 72 020	Bischofswerda, Stadt	13 196	2 649	59	1 128	1 462	164
14 2 72 030	Burkau	3 010	383	38	169	176	21
14 2 72 040	Crosta	1 796	125	6	94	24	3
14 2 72 050	Cunewalde	5 607	807	8	344	454	60
14 2 72 060	Demitz-Thumitz	3 100	249	18	175	56	7
14 2 72 065	Doberschau-Gaußig	4 832	1 190	39	282	868	111
14 2 72 080	Frankenthal	1 077	73	11	49	13	2
14 2 72 110	Göda	3 483	790	60	221	509	62
14 2 72 130	Großdubrau	4 800	695	27	284	384	50
14 2 72 140	Großharthau	3 411	293	26	165	101	13
14 2 72 150	Großpostwitz/O.L.	3 148	1 499	15	248	1 236	142
14 2 72 160	Guttau	1 733	210	11	103	97	12
14 2 72 170	Hochkirch	2 576	289	41	154	95	12
14 2 72 180	Kirschau	2 618	489	5	273	211	26
14 2 72 200	Königswartha	3 831	552	21	267	264	30
14 2 72 210	Kubschütz	2 944	377	46	194	136	17
14 2 72 220	Malschwitz	3 805	508	53	180	275	33
14 2 72 240	Neschwitz	2 638	350	32	170	148	18
14 2 72 250	Neukirch/Lausitz	5 610	1 057	3	357	697	87
14 2 72 260	Obergurig	2 340	1 122	7	219	897	109
14 2 72 270	Puschwitz	1 045	223	10	74	138	17
14 2 72 280	Radibor	3 657	835	33	217	584	71
14 2 72 290	Rammenau	1 519	229	7	97	125	15
14 2 72 320	Schirgiswalde, Stadt	3 062	388	5	173	210	26
14 2 72 330	Schmölln-Putzkau	3 479	314	19	199	97	12



Gewerbe- steuer- netto	Gemeinde- anteil an der Einkommen- steuer	Gemeinde- anteil an der Umsatz- steuer	Steuer- einnahmen insgesamt	Realsteuer- auf- bringungs- kraft	Steuer- einnahme- kraft	Hebesätze			Gemeinde- schlüssel
						Grund- steuer A	Grund- steuer B	Gewerbe- steuer	
1 000 €						%			
650	247	96	1 396	1 248	1 502	250	380	380	14 1 91 290
4 795	1 316	433	7 988	7 721	8 789	300	370	370	14 1 91 300
54	107	16	280	190	305	400	350	380	14 1 91 310
466	217	73	1 047	874	1 100	280	410	380	14 1 91 320
513	375	73	1 309	973	1 354	290	390	400	14 1 91 340
<b>18 180</b>	<b>8 162</b>	<b>2 693</b>	<b>38 683</b>	<b>32 752</b>	<b>41 126</b>	<b>304</b>	<b>384</b>	<b>383</b>	<b>14 1 91</b>
2 019	1 292	529	5 753	4 401	5 944	350	420	380	14 1 93 020
139	145	54	500	309	489	330	500	380	14 1 93 030
59	113	105	381	181	392	330	380	400	14 1 93 080
955	354	70	1 788	1 667	1 960	260	350	380	14 1 93 100
600	303	188	1 461	1 128	1 536	300	400	380	14 1 93 130
17	87	21	221	121	227	325	400	380	14 1 93 140
244	93	97	564	452	608	280	370	375	14 1 93 150
750	724	180	2 269	1 623	2 424	300	370	380	14 1 93 160
78	213	45	601	398	645	280	370	375	14 1 93 190
143	182	48	571	392	602	275	385	385	14 1 93 205
360	630	190	1 629	916	1 689	300	380	400	14 1 93 250
715	1 034	231	2 811	1 840	3 006	280	370	375	14 1 93 265
538	276	191	1 328	1 050	1 442	280	350	380	14 1 93 300
739	753	168	2 233	1 494	2 319	300	380	400	14 1 93 350
1 422	1 751	620	5 618	3 785	5 957	280	385	375	14 1 93 490
274	288	66	866	594	912	320	360	400	14 1 93 510
1 812	926	459	3 964	2 944	4 093	300	385	400	14 1 93 520
<b>10 862</b>	<b>9 164</b>	<b>3 261</b>	<b>32 560</b>	<b>23 295</b>	<b>34 244</b>	<b>301</b>	<b>387</b>	<b>385</b>	<b>14 1 93</b>
9 495	3 681	1 841	18 432	14 802	19 089	300	380	400	14 2 72 010
1 298	964	450	3 899	2 675	3 925	390	410	410	14 2 72 020
155	205	32	598	416	631	300	380	380	14 2 72 030
21	101	7	230	134	239	300	400	360	14 2 72 040
395	333	109	1 189	937	1 319	270	370	350	14 2 72 050
49	220	183	645	281	677	270	370	380	14 2 72 060
757	336	98	1 513	1 360	1 683	300	360	360	14 2 72 065
11	63	13	148	81	156	330	370	350	14 2 72 080
448	217	45	990	864	1 065	285	370	380	14 2 72 110
333	334	145	1 123	826	1 254	250	350	350	14 2 72 130
89	206	35	521	336	564	275	360	370	14 2 72 140
1 094	242	132	1 731	1 546	1 777	300	398	400	14 2 72 150
85	105	24	327	244	361	270	350	370	14 2 72 160
83	187	32	496	330	537	275	360	370	14 2 72 170
185	149	99	712	541	763	300	380	375	14 2 72 180
234	239	71	832	590	869	300	380	400	14 2 72 200
120	199	60	619	419	661	280	370	380	14 2 72 210
241	218	67	760	580	832	300	330	380	14 2 72 220
130	173	37	543	395	588	270	360	380	14 2 72 240
610	373	106	1 449	1 185	1 577	270	370	370	14 2 72 250
788	171	77	1 261	1 225	1 364	280	370	380	14 2 72 260
121	42	17	264	247	289	280	360	380	14 2 72 270
513	224	32	1 020	921	1 106	280	360	380	14 2 72 280
110	104	34	352	251	374	250	370	390	14 2 72 290
184	184	40	586	431	629	280	380	370	14 2 72 320
85	248	69	620	361	666	290	360	370	14 2 72 330

Noch: 8 Steuereinnahmen der Gemeinden, Realsteueraufbringungskraft, Steuereinnahmekraft und gewogene Hebesätze 2004 nach Gemeinden

Gemeinde- schlüssel	Gemeinde Landkreis Regierungsbezirk Land	Einwohner am 30.06.2004	Realsteuern				
			Ist-Aufkommen				Gewerbe- steuer- umlage
			zusammen	Grund- steuer A	Grund- steuer B	Gewerbe- steuer	
			1 000 €				
14 2 72 340	Sohland a. d. Spree	7 761	1 282	20	531	730	91
14 2 72 350	Steinigtwolmsdorf	3 457	335	8	188	139	16
14 2 72 380	Weißenberg, Stadt	3 622	622	69	270	284	30
14 2 72 390	Wilthen, Stadt	6 465	1 816	8	496	1 312	163
<b>14 2 72</b>	<b>Landkreis Bautzen</b>	<b>151 805</b>	<b>33 894</b>	<b>776</b>	<b>10 669</b>	<b>22 449</b>	<b>2 651</b>
14 2 80 040	Coswig, Stadt	22 507	5 025	16	1 763	3 246	373
14 2 80 065	Diera-Zehren	3 826	425	53	212	160	20
14 2 80 150	Käbschütztal	3 006	671	95	159	417	50
14 2 80 160	Ketzerbachtal	2 926	1 935	74	243	1 618	201
14 2 80 170	Klipphausen	6 130	2 108	83	490	1 534	205
14 2 80 190	Leuben-Schleinitz	1 637	220	42	97	81	10
14 2 80 210	Lommatzsch, Stadt	5 978	1 496	136	428	932	113
14 2 80 240	Meißen, Stadt	28 593	8 200	31	2 420	5 748	661
14 2 80 260	Moritzburg	8 102	1 001	22	549	430	53
14 2 80 270	Niederau	4 314	1 006	32	301	672	88
14 2 80 280	Nossen, Stadt	7 673	2 515	79	639	1 797	232
14 2 80 310	Radebeul, Stadt	32 727	8 081	17	2 900	5 164	594
14 2 80 320	Radeburg, Stadt	7 844	1 802	41	625	1 135	139
14 2 80 400	Triebischtal	4 720	899	66	332	501	62
14 2 80 440	Weinböhla	10 362	1 182	9	715	458	56
<b>14 2 80</b>	<b>Landkreis Meißen</b>	<b>150 345</b>	<b>36 565</b>	<b>797</b>	<b>11 875</b>	<b>23 893</b>	<b>2 858</b>
14 2 84 010	Bad Muskau, Stadt	4 080	528	3	393	131	15
14 2 84 020	Boxberg/O.L.	3 157	4 806	14	397	4 394	505
14 2 84 040	Gablenz	1 957	170	6	133	31	4
14 2 84 060	Groß Düben	1 331	89	7	79	3	0
14 2 84 090	Hähnichen	1 533	134	18	91	25	3
14 2 84 106	Hohendubrau	2 291	198	28	133	36	4
14 2 84 110	Horka	2 086	197	21	148	29	3
14 2 84 130	Klitten	1 495	136	16	86	34	4
14 2 84 140	Kodersdorf	2 691	455	30	195	230	28
14 2 84 150	Königshain	1 293	135	17	80	38	5
14 2 84 160	Krauschwitz	4 020	633	12	300	321	40
14 2 84 170	Kreba-Neudorf	1 075	342	9	82	250	29
14 2 84 230	Markersdorf	4 432	1 296	70	330	897	106
14 2 84 240	Mücka	1 275	142	6	76	60	7
14 2 84 265	Neißeau	1 989	209	32	117	61	7
14 2 84 280	Niesky, Stadt	11 223	2 204	20	1 030	1 154	140
14 2 84 300	Quitzdorf am See	1 623	202	12	107	82	10
14 2 84 310	Reichenbach/O.L., Stadt	4 404	715	50	303	363	44
14 2 84 330	Rietschen	3 082	341	15	211	114	14
14 2 84 350	Rothenburg/O.L., Stadt	5 890	1 107	24	406	678	83
14 2 84 360	Schleife	2 957	336	12	208	117	14
14 2 84 370	Schöpstal	2 795	301	31	199	71	9
14 2 84 380	Sohland a. Rotstein	1 450	103	18	75	11	1
14 2 84 400	Trebendorf	1 099	520	7	9	504	58
14 2 84 420	Uhyst	1 183	148	10	88	50	6
14 2 84 430	Vierkirchen	2 002	262	31	130	101	13

Gewerbe- steuer- netto	Gemeinde- anteil an der Einkommen- steuer	Gemeinde- anteil an der Umsatz- steuer	Steuer- einnahmen insgesamt	Realsteuer- auf- bringungs- kraft	Steuer- einnahme- kraft	Hebesätze			Gemeinde- schlüssel
						Grund- steuer A	Grund- steuer B	Gewerbe- steuer	
1 000 €						%			
639	426	129	1 746	1 425	1 890	270	380	370	14 2 72 340
123	186	72	577	351	593	250	400	400	14 2 72 350
254	199	79	870	596	844	340	425	435	14 2 72 380
1 148	446	190	2 289	2 016	2 489	280	380	370	14 2 72 390
<b>19 798</b>	<b>10 776</b>	<b>4 324</b>	<b>46 343</b>	<b>36 366</b>	<b>48 814</b>	<b>295</b>	<b>379</b>	<b>390</b>	<b>14 2 72</b>
2 872	2 344	772	7 768	5 263	8 006	300	390	400	14 2 80 040
140	244	47	697	470	742	285	375	375	14 2 80 065
366	168	59	847	734	910	280	365	380	14 2 80 150
1 417	156	64	1 955	2 167	2 187	270	350	370	14 2 80 160
1 329	455	252	2 610	2 508	3 011	270	350	345	14 2 80 170
71	85	13	308	246	334	280	360	380	14 2 80 190
819	378	152	1 913	1 604	2 022	300	390	380	14 2 80 210
5 087	2 260	884	10 682	8 491	10 974	300	400	400	14 2 80 240
376	655	105	1 707	1 146	1 852	300	360	370	14 2 80 260
584	307	136	1 361	1 213	1 568	250	330	350	14 2 80 270
1 565	490	232	3 005	2 794	3 284	409	404	357	14 2 80 280
4 570	3 142	1 741	12 370	8 389	12 678	300	400	400	14 2 80 310
996	589	220	2 471	1 999	2 668	300	370	375	14 2 80 320
439	314	125	1 276	1 008	1 385	270	370	370	14 2 80 400
402	851	109	2 086	1 311	2 215	250	380	375	14 2 80 440
<b>21 035</b>	<b>12 440</b>	<b>4 911</b>	<b>51 058</b>	<b>39 343</b>	<b>53 836</b>	<b>291</b>	<b>386</b>	<b>385</b>	<b>14 2 80</b>
116	227	58	798	509	779	300	450	400	14 2 84 010
3 889	245	480	5 025	4 977	5 196	320	365	400	14 2 84 020
27	117	24	307	183	320	300	400	350	14 2 84 040
2	85	11	185	101	197	285	370	380	14 2 84 060
22	75	5	211	151	228	280	365	400	14 2 84 090
32	114	39	346	227	375	275	360	380	14 2 84 106
25	136	33	363	225	390	280	365	380	14 2 84 110
30	92	17	240	152	257	280	370	375	14 2 84 130
201	160	39	626	508	679	300	365	375	14 2 84 140
33	96	9	236	152	252	280	370	375	14 2 84 150
281	248	57	899	723	988	275	360	370	14 2 84 160
221	65	16	395	353	406	300	400	400	14 2 84 170
791	281	110	1 582	1 378	1 664	285	385	390	14 2 84 230
53	78	20	233	161	252	275	360	380	14 2 84 240
53	106	13	321	237	349	280	360	375	14 2 84 265
1 014	903	308	3 276	2 304	3 376	335	420	380	14 2 84 280
72	95	6	292	226	317	280	365	380	14 2 84 300
319	253	59	983	790	1 058	285	370	380	14 2 84 310
100	163	49	539	384	582	300	370	370	14 2 84 330
595	386	138	1 548	1 236	1 677	300	365	375	14 2 84 350
103	207	42	571	377	611	285	370	380	14 2 84 360
62	204	116	612	343	653	260	370	370	14 2 84 370
9	75	11	189	125	210	260	345	350	14 2 84 380
446	62	28	552	534	566	300	350	400	14 2 84 400
44	83	26	251	166	269	280	370	375	14 2 84 420
88	86	12	347	298	384	275	360	370	14 2 84 430

Noch: 8 Steuereinnahmen der Gemeinden, Realsteueraufbringungskraft, Steuereinnahmekraft und gewogene Hebesätze 2004 nach Gemeinden

Gemeinde- schlüssel	Gemeinde Landkreis Regierungsbezirk Land	Einwohner am 30.06.2004	Realsteuern				
			Ist-Aufkommen				Gewerbe- steuer- umlage
			zusammen	Grund- steuer A	Grund- steuer B	Gewerbe- steuer	
1 000 €							
14 2 84 440	Waldhufen	2 871	344	31	184	129	16
14 2 84 460	Weißkeißel	1 487	130	8	97	25	3
14 2 84 470	Weißwasser/O.L., Stadt	22 591	3 034	8	1 873	1 153	129
<b>14 2 84</b>	<b>Niederschlesischer Oberlausitzkreis</b>	<b>99 362</b>	<b>19 219</b>	<b>567</b>	<b>7 560</b>	<b>11 092</b>	<b>1 302</b>
14 2 85 050	Ebersbach	5 083	694	85	368	242	30
14 2 85 070	Glaubitz	2 000	587	11	208	368	44
14 2 85 090	Gröditz, Stadt	8 091	1 915	5	744	1 166	137
14 2 85 100	Großenhain, Stadt	16 710	4 144	37	1 462	2 645	320
14 2 85 130	Lampertswalde	2 059	2 689	26	349	2 314	284
14 2 85 160	Hirschstein	2 499	636	44	148	444	54
14 2 85 180	Nauwalde	1 130	170	16	65	89	11
14 2 85 190	Nünchritz	6 861	1 541	34	548	959	110
14 2 85 220	Priestewitz	3 603	970	69	230	670	84
14 2 85 250	Riesa, Stadt	37 339	13 340	65	3 229	10 046	1 216
14 2 85 270	Röderaue	3 398	302	22	210	70	8
14 2 85 300	Schönfeld	2 017	226	23	141	62	8
14 2 85 320	Stauchitz	3 510	439	63	226	150	18
14 2 85 330	Strehla, Stadt	4 295	530	40	314	175	22
14 2 85 350	Tauscha	1 569	120	12	93	15	2
14 2 85 360	Thiendorf	2 307	882	32	284	566	69
14 2 85 370	Weißig a. Raschütz	1 002	101	19	55	27	3
14 2 85 390	Wildenhain	1 775	182	31	102	49	6
14 2 85 400	Wülknitz	1 869	170	21	128	20	3
14 2 85 410	Zabeltitz	3 032	468	43	193	232	28
14 2 85 420	Zeithain	6 807	1 764	44	729	991	120
<b>14 2 85</b>	<b>Landkreis Riesa-Großenhain</b>	<b>116 956</b>	<b>31 869</b>	<b>744</b>	<b>9 826</b>	<b>21 300</b>	<b>2 580</b>
14 2 86 010	Beiersdorf	1 344	132	4	95	34	4
14 2 86 020	Bernstadt a. d. Eigen, Stadt	4 125	1 196	47	248	902	114
14 2 86 030	Berthelsdorf	1 823	138	17	81	40	5
14 2 86 040	Bertsdorf-Hörnitz	2 637	245	23	168	55	6
14 2 86 060	Dürrhennersdorf	1 228	130	6	56	68	11
14 2 86 070	Ebersbach/Sa., Stadt	9 184	1 116	7	583	525	64
14 2 86 090	Eibau	5 101	574	13	262	299	37
14 2 86 100	Friedersdorf	1 525	120	6	73	41	5
14 2 86 110	Großhennersdorf	1 563	106	21	72	13	2
14 2 86 120	Großschönau	6 733	1 329	15	569	745	91
14 2 86 130	Großschweidnitz	1 426	180	6	75	98	13
14 2 86 140	Hainewalde	1 832	152	9	108	34	4
14 2 86 160	Herrnhut, Stadt	2 779	482	17	168	298	36
14 2 86 170	Hirschfelde	4 026	411	31	262	117	14
14 2 86 180	Jonsdorf, Kurort	1 918	167	2	133	32	4
14 2 86 210	Lawalde	2 124	347	13	119	215	25
14 2 86 220	Leutersdorf	4 292	529	13	243	273	33
14 2 86 230	Löbau, Stadt	18 565	3 364	56	1 382	1 926	222
14 2 86 240	Mittelherwigsdorf	4 407	615	44	290	280	34
14 2 86 260	Neugersdorf, Stadt	6 357	1 506	2	610	895	110
14 2 86 270	Neusalza-Spremberg, Stadt	2 528	227	6	181	40	5
14 2 86 280	Niedercunnersdorf	1 744	111	12	80	19	2
14 2 86 300	Obercunnersdorf	2 229	210	12	106	92	11

Gewerbe- steuer- netto	Gemeinde- anteil an der Einkommen- steuer	Gemeinde- anteil an der Umsatz- steuer	Steuer- einnahmen insgesamt	Realsteuer- auf- bringungs- kraft	Steuer- einnahme- kraft	Hebesätze			Gemeinde- schlüssel
						Grund- steuer A	Grund- steuer B	Gewerbe- steuer	
1 000 €						%			
112	160	44	533	402	591	270	350	365	14 2 84 440
22	87	7	220	143	234	290	380	380	14 2 84 460
1 024	2 145	531	5 580	3 103	5 649	300	410	410	14 2 84 470
<b>9 789</b>	<b>7 033</b>	<b>2 309</b>	<b>27 258</b>	<b>20 469</b>	<b>28 508</b>	<b>284</b>	<b>388</b>	<b>392</b>	<b>14 2 84</b>
212	316	95	1 075	797	1 178	300	350	370	14 2 85 050
323	142	39	724	635	772	290	390	380	14 2 85 070
1 028	473	186	2 436	1 932	2 453	350	450	390	14 2 85 090
2 325	1 235	450	5 508	4 462	5 826	300	395	380	14 2 85 100
2 030	132	114	2 652	2 962	2 925	280	365	375	14 2 85 130
391	114	26	723	702	788	300	350	380	14 2 85 160
78	66	12	237	188	256	280	370	375	14 2 85 180
849	550	111	2 093	1 598	2 150	300	400	400	14 2 85 190
586	220	36	1 141	1 104	1 276	280	350	365	14 2 85 220
8 830	2 860	1 051	16 035	14 164	16 859	300	420	380	14 2 85 250
61	209	48	551	330	579	330	380	380	14 2 85 270
55	120	52	390	254	418	280	370	375	14 2 85 300
132	216	36	673	489	723	350	350	380	14 2 85 320
153	234	98	840	573	883	300	400	360	14 2 85 330
13	110	16	244	143	268	260	350	365	14 2 85 350
496	142	103	1 058	990	1 166	260	360	375	14 2 85 360
24	45	14	156	118	173	270	350	365	14 2 85 370
43	97	17	289	211	319	270	350	370	14 2 85 390
18	109	59	335	202	367	270	350	360	14 2 85 400
204	157	22	619	520	671	280	365	380	14 2 85 410
871	522	169	2 335	1 845	2 415	340	420	380	14 2 85 420
<b>18 720</b>	<b>8 070</b>	<b>2 755</b>	<b>40 114</b>	<b>34 218</b>	<b>42 464</b>	<b>296</b>	<b>398</b>	<b>380</b>	<b>14 2 85</b>
30	65	10	203	141	212	280	400	380	14 2 86 010
788	221	223	1 526	1 366	1 696	260	350	365	14 2 86 020
35	89	10	233	158	253	260	360	380	14 2 86 030
48	129	12	381	251	386	320	410	400	14 2 86 040
57	74	21	213	189	273	200	300	275	14 2 86 060
462	619	138	1 809	1 226	1 919	280	380	380	14 2 86 070
261	275	86	898	645	970	280	370	370	14 2 86 090
36	83	16	215	135	230	280	370	375	14 2 86 100
12	78	24	207	121	222	275	360	380	14 2 86 110
654	334	132	1 704	1 433	1 808	300	400	375	14 2 86 120
85	107	12	285	210	315	300	360	350	14 2 86 130
30	99	33	280	162	290	280	400	380	14 2 86 140
262	170	74	690	537	745	275	360	380	14 2 86 160
104	210	79	686	435	710	305	393	395	14 2 86 170
28	128	15	306	178	317	300	400	380	14 2 86 180
191	122	27	470	358	482	320	400	400	14 2 86 210
239	212	54	761	595	827	280	365	375	14 2 86 220
1 705	1 302	678	5 124	3 585	5 344	250	380	400	14 2 86 230
246	248	58	886	686	958	280	370	375	14 2 86 240
785	361	227	1 984	1 555	2 033	340	450	375	14 2 86 260
35	107	52	381	271	425	265	350	365	14 2 86 270
17	101	23	233	129	250	275	360	370	14 2 86 280
81	123	26	348	225	363	305	400	375	14 2 86 300

Noch: 8 Steuereinnahmen der Gemeinden, Realsteueraufbringungskraft, Steuereinnahmekraft und gewogene Hebesätze 2004 nach Gemeinden

Gemeinde- schlüssel	Gemeinde Landkreis Regierungsbezirk Land	Einwohner am 30.06.2004	Realsteuern				
			Ist-Aufkommen				Gewerbe- steuer- umlage
			zusammen	Grund- steuer A	Grund- steuer B	Gewerbe- steuer	
1 000 €							
14 2 86 315	Oderwitz	6 041	901	36	380	484	59
14 2 86 320	Olbersdorf	6 056	696	8	448	240	26
14 2 86 330	Oppach	3 048	337	4	173	159	20
14 2 86 340	Ostritz, Stadt	3 004	291	19	198	75	9
14 2 86 360	Oybin	1 619	211	4	166	41	5
14 2 86 370	Rosenbach	1 781	266	21	90	155	20
14 2 86 380	Schlegel	1 095	96	14	56	26	3
14 2 86 390	Schönau-Berzdorf a. d. Eigen	1 848	165	22	93	50	6
14 2 86 400	Schönbach	1 386	474	6	109	358	43
14 2 86 410	Seiffhennersdorf, Stadt	4 866	695	15	320	360	41
14 2 86 430	Strahwalde	855	67	4	51	12	1
14 2 86 470	Zittau, Stadt	25 941	6 543	18	2 698	3 827	446
<b>14 2 86</b>	<b>Landkreis Löbau-Zittau</b>	<b>147 030</b>	<b>24 128</b>	<b>555</b>	<b>10 744</b>	<b>12 830</b>	<b>1 532</b>
14 2 87 015	Bad Gottleuba-Berggießhübel, Stadt	6 193	715	62	457	196	23
14 2 87 020	Bad Schandau, Stadt	3 087	686	4	360	322	37
14 2 87 040	Bahretal	2 385	523	27	150	347	42
14 2 87 090	Dohma	2 134	279	20	137	123	15
14 2 87 100	Dohna, Stadt	6 078	2 615	25	419	2 171	256
14 2 87 110	Dürrröhrsdorf-Dittersbach	4 857	897	42	302	553	70
14 2 87 120	Gohrisch	2 234	216	16	144	57	7
14 2 87 140	Heidenau, Stadt	16 725	5 035	6	1 455	3 574	411
14 2 87 160	Hohnstein, Stadt	3 819	404	50	256	98	10
14 2 87 170	Hohwald	4 910	707	32	344	331	38
14 2 87 180	Kirnitzschtal	2 238	213	20	141	51	6
14 2 87 190	Königstein/Sächs. Schw., Stadt	2 937	664	9	274	381	44
14 2 87 230	Liebstadt, Stadt	1 393	155	29	97	29	3
14 2 87 240	Lohmen	3 324	378	17	163	198	25
14 2 87 260	Müglitztal	2 264	220	15	139	65	8
14 2 87 270	Neustadt i. Sa., Stadt	10 647	2 026	14	849	1 164	134
14 2 87 290	Pirna, Stadt	40 442	8 241	40	3 361	4 839	557
14 2 87 300	Porschdorf	1 329	90	8	66	16	2
14 2 87 310	Rathen, Kurort	444	84	2	48	35	4
14 2 87 320	Rathmannsdorf	1 142	102	3	70	29	3
14 2 87 330	Reinhardtsdorf-Schöna	1 654	144	12	91	41	5
14 2 87 350	Rosenthal-Bielatal	1 811	172	13	106	54	6
14 2 87 370	Sebnitz, Stadt	9 232	3 163	16	792	2 354	285
14 2 87 380	Stadt Wehlen, Stadt	1 734	240	15	133	93	11
14 2 87 390	Stolpen, Stadt	6 213	928	57	370	501	62
14 2 87 400	Struppen	2 807	239	20	156	63	8
<b>14 2 87</b>	<b>Landkreis Sächsische Schweiz</b>	<b>142 033</b>	<b>29 139</b>	<b>575</b>	<b>10 879</b>	<b>17 685</b>	<b>2 071</b>
14 2 90 010	Altenberg, Stadt	6 253	813	18	574	222	27
14 2 90 020	Bannewitz	10 719	1 408	25	692	691	86
14 2 90 080	Dippoldiswalde, Stadt	10 923	1 899	44	782	1 073	132
14 2 90 100	Dorfhain	1 267	210	7	87	117	13
14 2 90 130	Freital, Stadt	39 234	7 380	24	2 925	4 431	536
14 2 90 140	Geising, Stadt	3 272	90	30	227	-166	-21
14 2 90 150	Glashütte, Stadt	4 647	2 936	26	324	2 586	297
14 2 90 180	Hartmannsdorf-Reichenau	1 252	159	15	88	57	7
14 2 90 200	Hermisdorf/Erzgeb.	1 047	94	8	46	40	5

Gewerbe- steuer- netto	Gemeinde- anteil an der Einkommen- steuer	Gemeinde- anteil an der Umsatz- steuer	Steuer- einnahmen insgesamt	Realsteuer- auf- bringungs- kraft	Steuer- einnahme- kraft	Hebesätze			Gemeinde- schlüssel
						Grund- steuer A	Grund- steuer B	Gewerbe- steuer	
1 000 €						%			
426	325	158	1 325	983	1 407	300	380	380	14 2 86 315
213	437	57	1 163	718	1 185	300	400	420	14 2 86 320
139	147	47	510	380	553	280	370	370	14 2 86 330
66	166	37	485	318	513	290	380	390	14 2 86 340
36	113	17	337	218	343	330	410	400	14 2 86 360
136	89	13	349	311	393	250	350	360	14 2 86 370
23	50	7	150	101	155	310	400	375	14 2 86 380
44	89	22	270	186	291	280	365	375	14 2 86 390
315	79	72	581	503	611	300	420	380	14 2 86 400
319	232	83	968	742	1 015	280	380	400	14 2 86 410
10	43	7	116	66	115	340	435	370	14 2 86 430
3 381	1 594	863	8 555	6 623	8 634	330	435	395	14 2 86 470
<b>11 298</b>	<b>8 622</b>	<b>3 412</b>	<b>34 631</b>	<b>25 743</b>	<b>36 246</b>	<b>281</b>	<b>396</b>	<b>385</b>	<b>14 2 86</b>
174	470	109	1 272	712	1 269	340	425	400	14 2 87 015
285	219	95	963	721	999	300	395	400	14 2 87 020
305	147	40	669	567	713	280	385	380	14 2 87 040
108	138	39	441	312	474	280	365	380	14 2 87 090
1 915	491	143	2 993	2 834	3 212	250	340	390	14 2 87 100
483	309	77	1 213	1 033	1 349	270	350	365	14 2 87 110
50	142	18	370	231	384	290	390	400	14 2 87 120
3 163	1 463	488	6 575	5 214	6 753	295	400	400	14 2 87 140
88	212	34	639	400	636	305	420	430	14 2 87 160
293	264	81	1 015	769	1 076	275	370	400	14 2 87 170
45	112	12	331	244	362	290	360	370	14 2 87 180
337	191	134	945	690	971	335	400	400	14 2 87 190
25	97	19	268	158	270	310	410	400	14 2 87 230
173	223	53	629	430	681	275	360	370	14 2 87 240
58	140	23	375	262	417	250	340	380	14 2 87 260
1 030	869	282	3 043	2 108	3 124	300	400	400	14 2 87 270
4 283	3 400	1 292	12 377	8 210	12 345	350	444	400	14 2 87 290
14	81	8	177	102	189	275	370	380	14 2 87 300
31	32	5	117	92	125	290	370	400	14 2 87 310
26	70	18	186	106	190	280	410	400	14 2 87 320
36	85	10	234	160	251	280	370	390	14 2 87 330
47	97	19	282	201	310	260	350	380	14 2 87 350
2 069	698	307	3 883	3 441	4 161	300	380	380	14 2 87 370
82	128	20	377	254	391	305	390	400	14 2 87 380
439	415	121	1 402	1 066	1 540	270	350	370	14 2 87 390
55	181	18	430	279	470	270	350	380	14 2 87 400
<b>15 614</b>	<b>10 674</b>	<b>3 463</b>	<b>41 205</b>	<b>30 595</b>	<b>42 662</b>	<b>291</b>	<b>400</b>	<b>393</b>	<b>14 2 87</b>
195	450	106	1 343	934	1 463	300	360	380	14 2 90 010
605	1 063	186	2 570	1 566	2 728	270	380	370	14 2 90 020
941	860	369	2 996	2 129	3 226	280	365	375	14 2 90 080
103	108	14	319	220	329	320	390	400	14 2 90 100
3 894	3 458	740	11 041	8 076	11 737	280	380	380	14 2 90 130
-146	177	72	359	115	384	275	360	370	14 2 90 140
2 288	330	85	3 053	3 053	3 171	280	365	400	14 2 90 150
50	65	24	241	179	261	280	370	370	14 2 90 180
36	63	10	162	102	170	280	370	400	14 2 90 200

Noch: 8 Steuereinnahmen der Gemeinden, Realsteueraufbringungskraft, Steuereinnahmekraft und gewogene Hebesätze 2004 nach Gemeinden

Gemeinde- schlüssel	Gemeinde Landkreis Regierungsbezirk Land	Einwohner am 30.06.2004	Realsteuern				
			Ist-Aufkommen				Gewerbe- steuer- umlage
			zusammen	Grund- steuer A	Grund- steuer B	Gewerbe- steuer	
1 000 €							
14 2 90 220	Höckendorf	3 144	292	25	171	96	13
14 2 90 260	Kreischa	4 457	508	33	336	139	17
14 2 90 350	Pretzschendorf	4 565	1 524	39	274	1 211	153
14 2 90 360	Rabenau, Stadt	4 736	810	19	298	494	60
14 2 90 380	Reinhardtsgrimma	3 100	399	36	189	173	21
14 2 90 410	Schmiedeberg	4 973	1 060	19	349	692	84
14 2 90 440	Tharandt, Stadt	5 648	607	25	351	231	28
14 2 90 450	Wilsdruff, Stadt	13 760	4 216	117	1 287	2 813	340
<b>14 2 90</b>	<b>Weißeritzkreis</b>	<b>122 997</b>	<b>24 404</b>	<b>509</b>	<b>8 998</b>	<b>14 897</b>	<b>1 798</b>
14 2 92 005	Arnsdorf	4 934	872	28	380	464	52
14 2 92 020	Bernsdorf, Stadt	5 796	452	8	471	-26	-3
14 2 92 050	Bretinig-Hauswalde	3 270	722	16	278	428	49
14 2 92 090	Crostwitz	1 184	110	15	72	23	3
14 2 92 110	Elsterheide	4 010	976	25	395	556	79
14 2 92 120	Elstra, Stadt	3 181	873	35	230	609	72
14 2 92 170	Großnaundorf	1 090	65	10	51	4	1
14 2 92 180	Großröhrsdorf, Stadt	7 374	2 152	20	598	1 534	181
14 2 92 192	Haselbachtal	4 686	530	30	239	262	30
14 2 92 210	Kamenz, Stadt	18 406	5 287	34	1 515	3 739	459
14 2 92 240	Knappensee	2 060	317	8	155	154	19
14 2 92 260	Königsbrück, Stadt	4 781	929	11	439	478	59
14 2 92 280	Laußnitz	2 111	678	14	190	473	54
14 2 92 290	Lauta, Stadt	8 634	1 126	4	600	522	65
14 2 92 300	Leippe-Torno	1 466	147	3	110	35	4
14 2 92 310	Lichtenberg	1 754	136	13	105	18	2
14 2 92 320	Lohsa	4 573	467	41	309	117	14
14 2 92 350	Nebelschütz	1 255	274	19	98	157	18
14 2 92 360	Neukirch	1 813	187	21	112	54	7
14 2 92 390	Oberlichtenau	1 525	106	8	76	22	3
14 2 92 400	Ohorn	2 556	403	7	165	231	27
14 2 92 410	Oßling	2 621	251	-18	215	54	6
14 2 92 415	Ottendorf-Okrilla	10 177	4 206	20	898	3 289	414
14 2 92 420	Panschwitz-Kuckau	2 241	235	28	123	85	10
14 2 92 430	Pulsnitz, Stadt	6 628	1 224	13	532	679	83
14 2 92 440	Räckelwitz	1 256	175	12	70	93	11
14 2 92 445	Radeberg, Stadt	18 762	5 838	22	1 746	4 070	493
14 2 92 450	Ralbitz-Rosenthal	1 847	157	17	98	43	5
14 2 92 480	Schönteichen	2 407	227	22	131	74	9
14 2 92 500	Schwepnitz	2 854	404	15	247	143	18
14 2 92 535	Spreetal	2 263	1 476	12	444	1 019	117
14 2 92 540	Steina	1 855	127	11	84	32	4
14 2 92 550	Straßgräbchen	802	134	3	87	43	6
14 2 92 560	Wachau	4 564	4 763	32	335	4 396	578
14 2 92 590	Wiednitz	1 259	75	6	57	12	1
14 2 92 600	Wittichenau, Stadt	6 277	1 438	38	510	890	111
<b>14 2 92</b>	<b>Landkreis Kamenz</b>	<b>152 272</b>	<b>37 543</b>	<b>601</b>	<b>12 165</b>	<b>24 777</b>	<b>3 058</b>
14 3 74 020	Bad Dübén, Stadt	8 986	1 726	27	752	947	115
14 3 74 060	Delitzsch, Stadt	28 139	5 010	80	2 538	2 392	290
14 3 74 080	Doberschütz	4 610	556	43	316	197	24
14 3 74 090	Eilenburg, Stadt	17 763	7 721	39	1 637	6 045	678



Gewerbe- steuer- netto	Gemeinde- anteil an der Einkommen- steuer	Gemeinde- anteil an der Umsatz- steuer	Steuer- einnahmen insgesamt	Realsteuer- auf- bringungs- kraft	Steuer- einnahme- kraft	Hebesätze			Gemeinde- schlüssel
						Grund- steuer A	Grund- steuer B	Gewerbe- steuer	
1 000 €						%			
83	223	54	556	361	626	250	330	350	14 2 90 220
121	385	85	960	590	1 042	260	360	365	14 2 90 260
1 058	309	125	1 806	1 735	2 016	270	350	365	14 2 90 350
434	384	53	1 189	900	1 278	270	365	380	14 2 90 360
152	202	27	607	422	630	310	395	385	14 2 90 380
608	352	122	1 450	1 181	1 570	250	360	380	14 2 90 410
203	519	69	1 167	684	1 245	275	365	380	14 2 90 440
2 472	1 164	519	5 559	4 534	5 877	295	395	380	14 2 90 450
<b>13 099</b>	<b>10 111</b>	<b>2 661</b>	<b>35 377</b>	<b>26 781</b>	<b>37 755</b>	<b>280</b>	<b>374</b>	<b>381</b>	<b>14 2 90</b>
412	402	92	1 314	905	1 347	300	390	410	14 2 92 005
-23	388	104	947	535	1 030	280	360	370	14 2 92 020
379	234	85	992	749	1 018	315	400	400	14 2 92 050
20	72	11	191	117	197	305	390	400	14 2 92 090
477	282	99	1 278	1 146	1 447	300	400	325	14 2 92 110
537	201	98	1 100	933	1 160	280	380	390	14 2 92 120
4	79	7	150	80	165	300	330	400	14 2 92 170
1 353	540	206	2 717	2 293	2 858	280	385	390	14 2 92 180
231	317	52	869	579	917	300	360	400	14 2 92 192
3 280	1 361	824	7 014	5 813	7 539	300	380	375	14 2 92 210
135	119	17	435	339	456	300	400	380	14 2 92 240
420	372	96	1 338	949	1 357	300	450	375	14 2 92 260
419	148	162	933	714	970	300	375	400	14 2 92 280
457	460	124	1 646	1 291	1 810	330	360	370	14 2 92 290
30	79	11	233	158	243	300	400	375	14 2 92 300
16	140	19	293	143	300	275	410	370	14 2 92 310
102	333	50	835	516	885	300	375	380	14 2 92 320
139	69	19	344	291	361	270	380	400	14 2 92 350
48	107	12	299	203	315	340	380	375	14 2 92 360
20	98	27	229	118	240	300	370	400	14 2 92 390
205	176	46	598	423	618	300	390	400	14 2 92 400
48	171	58	473	297	519	270	350	400	14 2 92 410
2 874	868	462	5 122	4 804	5 720	270	350	365	14 2 92 415
75	174	30	429	267	461	260	350	400	14 2 92 420
596	499	220	1 860	1 351	1 987	280	380	375	14 2 92 430
83	78	16	258	189	272	280	365	400	14 2 92 440
3 578	1 661	825	7 832	6 417	8 411	290	370	380	14 2 92 445
38	98	10	260	171	274	270	380	400	14 2 92 450
65	151	12	381	254	408	300	370	370	14 2 92 480
125	219	70	675	454	725	300	370	375	14 2 92 500
902	144	441	1 944	1 566	2 035	300	370	400	14 2 92 535
28	142	14	279	152	304	300	330	400	14 2 92 540
38	70	12	211	161	238	270	350	350	14 2 92 550
3 818	316	295	4 796	5 575	5 608	280	360	350	14 2 92 560
10	67	5	145	86	156	280	360	400	14 2 92 590
780	361	146	1 835	1 536	1 932	335	420	370	14 2 92 600
<b>21 720</b>	<b>10 995</b>	<b>4 776</b>	<b>50 256</b>	<b>41 573</b>	<b>54 286</b>	<b>294</b>	<b>376</b>	<b>373</b>	<b>14 2 92</b>
832	794	193	2 598	1 901	2 773	290	375	380	14 3 74 020
2 103	2 419	731	7 870	5 055	7 915	300	450	380	14 3 74 060
173	296	60	887	637	968	275	360	370	14 3 74 080
5 366	1 371	543	8 956	7 813	9 049	350	400	410	14 3 74 090

Noch: 8 Steuereinnahmen der Gemeinden, Realsteueraufbringungskraft, Steuereinnahmekraft und gewogene Hebesätze 2004 nach Gemeinden

Gemeinde- schlüssel	Gemeinde Landkreis Regierungsbezirk Land	Einwohner am 30.06.2004	Realsteuern				
			Ist-Aufkommen				Gewerbe- steuer- umlage
			zusammen	Grund- steuer A	Grund- steuer B	Gewerbe- steuer	
			1 000 €				
14 3 74 140	Ješewitz	3 158	793	60	208	525	66
14 3 74 170	Kossa	2 544	336	30	155	151	19
14 3 74 190	Krostitz	4 041	1 548	65	364	1 120	137
14 3 74 200	Laußig	2 108	1 591	14	206	1 371	170
14 3 74 220	Löbnitz	2 279	463	8	159	296	36
14 3 74 250	Neukyhna	2 576	644	80	187	377	46
14 3 74 290	Rackwitz	5 523	940	58	546	335	44
14 3 74 315	Schkeuditz, Stadt	18 605	7 425	75	2 038	5 312	643
14 3 74 325	Schönwölkau	2 788	324	47	166	111	16
14 3 74 345	Taucha, Stadt	14 602	3 241	40	1 311	1 889	235
14 3 74 360	Wiedemar	2 291	1 239	63	367	810	97
14 3 74 390	Zschepplin	3 325	289	46	198	46	6
14 3 74 410	Zwochau	1 154	285	29	90	167	19
<b>14 3 74</b>	<b>Landkreis Delitzsch</b>	<b>124 492</b>	<b>34 130</b>	<b>803</b>	<b>11 238</b>	<b>22 089</b>	<b>2 642</b>
14 3 75 020	Bockelwitz	2 830	357	82	183	92	11
14 3 75 030	Döbeln, Stadt	21 580	8 976	38	2 074	6 863	831
14 3 75 040	Ebersbach	1 154	192	9	90	93	11
14 3 75 060	Großweitzschen	3 424	591	67	251	274	32
14 3 75 070	Hartha, Stadt	8 613	1 882	73	779	1 029	121
14 3 75 090	Leisnig, Stadt	7 121	2 364	40	718	1 606	194
14 3 75 110	Mochau	2 749	480	84	217	179	20
14 3 75 120	Niederstrieĝis	1 355	125	19	76	30	4
14 3 75 140	Ostrau	4 428	1 244	101	379	764	92
14 3 75 160	Roßwein, Stadt	7 642	1 296	37	573	687	85
14 3 75 180	Waldheim, Stadt	9 126	2 278	22	690	1 567	190
14 3 75 190	Ziegra-Knobelsdorf	2 363	244	42	145	57	7
14 3 75 200	Zschaitz-Ottewig	1 529	195	30	93	73	9
<b>14 3 75</b>	<b>Landkreis Döbeln</b>	<b>73 914</b>	<b>20 225</b>	<b>643</b>	<b>6 268</b>	<b>13 314</b>	<b>1 608</b>
14 3 79 080	Böhlen, Stadt	7 026	1 140	16	591	533	64
14 3 79 100	Borna, Stadt	22 986	3 462	43	1 784	1 634	188
14 3 79 120	Deutzen	2 146	109	2	93	14	2
14 3 79 150	Elstertrebnitz	1 528	130	14	80	36	5
14 3 79 180	Espenhain	2 796	1 159	34	371	754	87
14 3 79 190	Eulatal	3 646	553	63	238	252	29
14 3 79 220	Frohburg, Stadt	8 060	1 166	78	548	540	65
14 3 79 230	Geithain, Stadt	6 525	999	65	501	434	51
14 3 79 260	Groitzsch, Stadt	8 643	1 061	68	590	404	53
14 3 79 280	Großlehna	2 468	498	19	183	297	36
14 3 79 290	Großpösna	5 577	1 498	27	554	917	121
14 3 79 350	Kitzen	2 063	193	39	104	51	7
14 3 79 360	Kitzscher, Stadt	6 225	582	29	451	102	12
14 3 79 370	Kohren-Sahlis, Stadt	3 128	627	54	188	384	47
14 3 79 430	Lobstädt	2 670	280	15	223	42	5
14 3 79 450	Markkleeberg, Stadt	23 503	7 824	14	2 189	5 621	616
14 3 79 460	Markranstädt, Stadt	13 022	3 045	79	1 139	1 827	221
14 3 79 500	Narsdorf	1 939	522	33	142	347	40
14 3 79 530	Neukieritzsch	3 428	5 051	22	408	4 620	590
14 3 79 580	Pegau, Stadt	4 826	651	31	365	255	33

Gewerbe- steuer- netto	Gemeinde- anteil an der Einkommen- steuer	Gemeinde- anteil an der Umsatz- steuer	Steuer- einnahmen insgesamt	Realsteuer- auf- bringungs- kraft	Steuer- einnahme- kraft	Hebesätze			Gemeinde- schlüssel
						Grund- steuer A	Grund- steuer B	Gewerbe- steuer	
1 000 €						%			
458	256	43	1 026	910	1 143	260	350	365	14 3 74 140
131	150	16	482	395	541	250	350	360	14 3 74 170
982	349	202	1 962	1 714	2 128	310	360	375	14 3 74 190
1 200	134	64	1 618	1 776	1 804	275	360	370	14 3 74 200
260	144	43	613	517	667	280	365	375	14 3 74 220
332	153	21	773	700	829	300	370	380	14 3 74 250
291	430	311	1 637	1 073	1 770	320	370	350	14 3 74 290
4 669	1 680	1 187	9 649	8 114	10 338	290	375	380	14 3 74 315
96	177	19	504	389	569	250	360	330	14 3 74 325
1 655	1 605	557	5 168	3 639	5 566	300	370	370	14 3 74 345
713	161	107	1 411	1 355	1 526	280	365	385	14 3 74 360
39	222	29	534	372	617	220	330	330	14 3 74 390
147	80	28	374	294	383	300	400	400	14 3 74 410
<b>19 448</b>	<b>10 420</b>	<b>4 153</b>	<b>46 062</b>	<b>36 654</b>	<b>48 585</b>	<b>285</b>	<b>389</b>	<b>385</b>	<b>14 3 74</b>
81	143	28	517	401	560	280	365	370	14 3 75 020
6 032	1 692	810	10 647	9 703	11 374	270	390	380	14 3 75 030
82	68	8	257	213	278	285	370	380	14 3 75 040
241	252	36	847	648	903	270	370	390	14 3 75 060
908	543	139	2 442	1 923	2 483	300	430	390	14 3 75 070
1 412	513	132	2 814	2 449	2 899	300	450	380	14 3 75 090
160	149	26	636	465	621	350	420	420	14 3 75 110
27	64	10	195	140	210	280	370	375	14 3 75 120
671	275	212	1 638	1 352	1 746	320	370	380	14 3 75 140
601	404	178	1 793	1 476	1 973	275	360	370	14 3 75 160
1 377	556	255	2 900	2 553	3 174	250	350	380	14 3 75 180
50	125	11	373	284	414	270	350	370	14 3 75 190
64	95	46	327	217	348	300	365	375	14 3 75 200
<b>11 705</b>	<b>4 879</b>	<b>1 891</b>	<b>25 386</b>	<b>21 824</b>	<b>26 985</b>	<b>294</b>	<b>389</b>	<b>381</b>	<b>14 3 75</b>
468	568	319	1 963	1 251	2 074	320	380	380	14 3 79 080
1 446	1 847	750	5 871	3 723	6 132	300	378	400	14 3 79 100
12	120	11	239	122	251	300	375	400	14 3 79 120
31	95	7	227	154	252	250	350	360	14 3 79 150
667	195	262	1 529	1 216	1 586	350	380	400	14 3 79 180
223	215	50	790	548	785	340	430	400	14 3 79 190
475	493	133	1 726	1 271	1 832	300	380	380	14 3 79 220
383	475	195	1 618	1 070	1 689	350	380	390	14 3 79 230
351	517	113	1 639	1 243	1 820	270	360	350	14 3 79 260
261	170	38	670	550	721	280	370	380	14 3 79 280
797	556	190	2 124	1 757	2 382	275	360	350	14 3 79 290
44	162	37	385	239	431	250	330	350	14 3 79 350
90	468	72	1 110	643	1 171	300	380	380	14 3 79 360
338	187	43	810	681	864	320	370	380	14 3 79 370
37	142	26	443	326	489	275	360	370	14 3 79 430
5 006	2 674	1 078	10 961	7 949	11 086	250	380	420	14 3 79 450
1 606	1 384	551	4 759	3 362	5 076	280	370	380	14 3 79 460
307	116	91	690	554	721	280	370	400	14 3 79 500
4 030	350	99	4 909	5 778	5 636	270	350	360	14 3 79 530
221	302	92	1 011	760	1 120	300	360	350	14 3 79 580

Noch: 8 Steuereinnahmen der Gemeinden, Realsteueraufbringungskraft, Steuereinnahmekraft und gewogene Hebesätze 2004 nach Gemeinden

Gemeinde- schlüssel	Gemeinde Landkreis Regierungsbezirk Land	Einwohner am 30.06.2004	Realsteuern				
			Ist-Aufkommen				Gewerbe- steuer- umlage
			zusammen	Grund- steuer A	Grund- steuer B	Gewerbe- steuer	
			1 000 €				
14 3 79 640	Regis-Breitungen, Stadt	4 406	438	20	282	136	17
14 3 79 660	Rötha, Stadt	4 084	898	16	307	575	66
14 3 79 750	Zwenkau, Stadt	8 957	1 671	39	857	775	96
<b>14 3 79</b>	<b>Landkreis Leipziger Land</b>	<b>149 652</b>	<b>33 558</b>	<b>820</b>	<b>12 188</b>	<b>20 550</b>	<b>2 451</b>
14 3 83 020	Bad Lausick, Stadt	9 004	1 709	97	763	850	104
14 3 83 030	Belgershain	3 567	524	29	230	265	33
14 3 83 040	Bennewitz	5 296	827	56	434	337	44
14 3 83 055	Borsdorf	8 334	987	19	541	427	49
14 3 83 060	Brandis, Stadt	9 742	3 879	32	869	2 977	360
14 3 83 070	Colditz, Stadt	5 290	668	22	435	211	26
14 3 83 100	Falkenhain	4 025	706	76	289	341	41
14 3 83 120	Grimma, Stadt	18 089	6 830	49	1 787	4 994	574
14 3 83 130	Großbardau	1 778	269	30	125	115	13
14 3 83 140	Großbothen	3 633	471	30	285	156	18
14 3 83 160	Hohburg	3 061	431	43	193	195	21
14 3 83 180	Kühren-Burkartshain	2 929	639	59	171	409	47
14 3 83 190	Machern	6 723	2 504	44	718	1 742	200
14 3 83 210	Mutzschen, Stadt	2 436	390	63	184	143	17
14 3 83 220	Naunhof, Stadt	8 785	1 318	36	670	612	83
14 3 83 230	Nerchau, Stadt	4 203	629	57	305	268	31
14 3 83 240	Otterwisch	1 562	223	26	112	85	12
14 3 83 250	Parthenstein	3 780	726	35	289	402	47
14 3 83 290	Thallwitz	3 948	565	75	300	191	24
14 3 83 320	Thümmlitzwalde	3 560	537	68	259	211	24
14 3 83 330	Trebsen/Mulde, Stadt	4 299	1 345	31	341	973	110
14 3 83 340	Wurzen, Stadt	15 314	3 927	23	1 394	2 509	289
14 3 83 350	Zschadraß	3 605	375	50	191	134	16
<b>14 3 83</b>	<b>Muldentalkreis</b>	<b>132 963</b>	<b>30 480</b>	<b>1 048</b>	<b>10 886</b>	<b>18 546</b>	<b>2 185</b>
14 3 89 010	Arzberg	2 320	240	76	130	35	4
14 3 89 030	Beilrode	2 699	376	31	178	167	20
14 3 89 040	Belgern, Stadt	5 183	796	64	350	383	48
14 3 89 060	Cavertitz	2 613	433	65	171	197	24
14 3 89 080	Dahlen, Stadt	5 152	723	63	365	295	36
14 3 89 100	Dommitzsch, Stadt	3 177	594	20	195	379	44
14 3 89 110	Dreiheide	2 526	981	20	162	799	102
14 3 89 120	Elsnig	1 705	175	31	101	43	6
14 3 89 130	Großtreben-Zwethau	2 110	433	113	191	129	15
14 3 89 170	Liebschützberg	3 624	591	85	227	279	35
14 3 89 200	Mockrehna	5 716	1 775	77	282	1 416	181
14 3 89 210	Mügeln, Stadt	4 870	654	44	314	296	39
14 3 89 220	Naundorf	2 690	321	65	159	97	12
14 3 89 240	Oschatz, Stadt	16 602	5 180	77	1 497	3 607	442
14 3 89 250	Pflückuff	2 499	311	30	163	118	15
14 3 89 260	Schildau, Gneisenaustadt, Stadt	3 844	405	38	257	110	13
14 3 89 280	Sornzig-Ablaß	2 463	539	53	199	288	35
14 3 89 320	Torgau, Stadt	19 019	5 316	25	1 604	3 687	424

Gewerbe- steuer- netto	Gemeinde- anteil an der Einkommen- steuer	Gemeinde- anteil an der Umsatz- steuer	Steuer- einnahmen insgesamt	Realsteuer- auf- bringungs- kraft	Steuer- einnahme- kraft	Hebesätze			Gemeinde- schlüssel
						Grund- steuer A	Grund- steuer B	Gewerbe- steuer	
1 000 €						%			
119	251	46	718	513	792	300	350	370	14 3 79 640
509	249	44	1 124	946	1 172	350	380	400	14 3 79 660
679	760	280	2 615	1 881	2 825	300	370	370	14 3 79 750
<b>18 098</b>	<b>12 297</b>	<b>4 526</b>	<b>47 930</b>	<b>36 535</b>	<b>50 907</b>	<b>297</b>	<b>373</b>	<b>386</b>	<b>14 3 79</b>
745	626	205	2 436	1 820	2 547	350	400	375	14 3 83 020
232	395	55	941	601	1 019	300	350	370	14 3 83 030
293	392	51	1 226	897	1 296	400	400	350	14 3 83 040
378	998	141	2 077	1 153	2 243	300	330	400	14 3 83 055
2 617	872	275	4 665	4 215	5 001	300	380	380	14 3 83 060
185	353	134	1 129	690	1 151	335	420	375	14 3 83 070
300	214	75	953	741	988	275	420	380	14 3 83 100
4 420	1 505	1 033	8 794	7 063	9 027	300	400	400	14 3 83 120
102	107	38	401	298	430	300	350	400	14 3 83 130
138	236	73	762	492	783	300	400	400	14 3 83 140
174	183	107	700	444	713	300	380	430	14 3 83 160
362	168	47	807	658	826	300	400	400	14 3 83 180
1 542	781	267	3 352	2 532	3 380	340	430	400	14 3 83 190
126	169	45	588	379	576	340	450	390	14 3 83 210
529	797	168	2 201	1 543	2 425	300	370	340	14 3 83 220
237	246	72	917	641	929	285	420	400	14 3 83 230
73	109	11	331	233	341	350	450	330	14 3 83 240
354	313	153	1 145	798	1 217	300	360	390	14 3 83 250
167	252	247	1 040	593	1 068	350	400	370	14 3 83 290
186	216	151	880	584	927	280	370	400	14 3 83 320
862	303	149	1 687	1 377	1 719	300	400	405	14 3 83 330
2 221	1 187	534	5 359	4 075	5 507	300	400	400	14 3 83 340
118	242	14	615	418	658	300	365	375	14 3 83 350
<b>16 361</b>	<b>10 666</b>	<b>4 046</b>	<b>43 007</b>	<b>32 244</b>	<b>44 771</b>	<b>313</b>	<b>392</b>	<b>390</b>	<b>14 3 83</b>
31	128	18	382	253	394	300	390	380	14 3 89 010
147	162	18	536	405	565	300	380	390	14 3 89 030
335	279	100	1 128	878	1 209	300	380	370	14 3 89 040
173	152	19	580	480	627	280	370	375	14 3 89 060
259	295	121	1 102	803	1 183	300	370	375	14 3 89 080
336	184	48	782	654	842	260	340	400	14 3 89 100
697	144	31	1 053	1 123	1 195	260	360	360	14 3 89 110
37	108	39	316	209	350	250	350	350	14 3 89 120
114	119	26	562	422	551	340	430	390	14 3 89 130
244	225	65	846	677	932	270	350	370	14 3 89 170
1 235	348	103	2 044	2 026	2 296	275	360	360	14 3 89 200
257	288	94	997	750	1 093	300	370	350	14 3 89 210
85	154	44	507	359	545	280	365	375	14 3 89 220
3 164	1 341	609	6 688	5 530	7 038	300	420	375	14 3 89 240
103	163	38	498	362	548	270	350	370	14 3 89 250
97	225	44	660	457	713	280	365	380	14 3 89 260
252	131	34	668	601	730	280	365	375	14 3 89 280
3 263	1 428	647	6 967	5 700	7 351	250	360	400	14 3 89 320

Noch: 8 Steuereinnahmen der Gemeinden, Realsteueraufbringungskraft, Steuereinnahmekraft und gewogene Hebesätze 2004 nach Gemeinden

Gemeinde- schlüssel	Gemeinde Landkreis Regierungsbezirk Land	Einwohner am 30.06.2004	Realsteuern				
			Ist-Aufkommen				Gewerbe- steuer- umlage
			zusammen	Grund- steuer A	Grund- steuer B	Gewerbe- steuer	
			1 000 €				
14 3 89 330	Trossin	1 530	212	27	73	112	14
14 3 89 340	Wermisdorf	6 045	905	90	350	465	57
14 3 89 380	Zinna	1 616	243	17	91	134	17
<b>14 3 89</b>	<b>Landkreis Torgau-Oschatz</b>	<b>98 003</b>	<b>21 200</b>	<b>1 107</b>	<b>7 058</b>	<b>13 034</b>	<b>1 583</b>
	<b>Kreisangehörige Gemeinden</b>	<b>2 804 531</b>	<b>634 866</b>	<b>13 063</b>	<b>216 222</b>	<b>405 581</b>	<b>48 980</b>
<b>14</b>	<b>Freistaat Sachsen</b>	<b>4 306 679</b>	<b>1 188 972</b>	<b>13 814</b>	<b>395 102</b>	<b>780 057</b>	<b>87 583</b>

Gewerbe- steuer- netto	Gemeinde- anteil an der Einkommen- steuer	Gemeinde- anteil an der Umsatz- steuer	Steuer- einnahmen insgesamt	Realsteuer- auf- bringungs- kraft	Steuer- einnahme- kraft	Hebesätze			Gemeinde- schlüssel
						Grund- steuer A	Grund- steuer B	Gewerbe- steuer	
1 000 €						%			
98	87	19	304	253	345	250	330	360	14 3 89 330
408	415	88	1 351	1 003	1 449	300	365	375	14 3 89 340
117	111	14	350	291	398	250	330	360	14 3 89 380
<b>11 451</b>	<b>6 486</b>	<b>2 219</b>	<b>28 322</b>	<b>23 234</b>	<b>30 357</b>	<b>288</b>	<b>375</b>	<b>379</b>	<b>14 3 89</b>
<b>356 601</b>	<b>198 469</b>	<b>71 382</b>	<b>855 738</b>	<b>686 345</b>	<b>907 217</b>	<b>292</b>	<b>388</b>	<b>381</b>	
<b>692 474</b>	<b>347 008</b>	<b>142 151</b>	<b>1 590 549</b>	<b>1 188 972</b>	<b>1 590 549</b>	<b>293</b>	<b>425</b>	<b>410</b>	<b>14</b>

### 9. Ist-Aufkommen, Realsteueraufbringungskraft und Steuereinnahmekraft 2004 nach Gemeinden ( in € je Einwohner)

Gemeinde- schlüssel	Gemeinde Landkreis Regierungsbezirk Land	Ist-Aufkommen			Realsteuer- aufbringungs- kraft	Steuer- einnahme- kraft
		Grundsteuer A	Grundsteuer B	Gewerbe- steuer		
14 1 61 000	Chemnitz, Stadt	0,56	108,46	234,57	321,37	443,55
14 1 66 000	Plauen, Stadt	0,68	103,53	196,77	299,99	393,93
14 1 67 000	Zwickau, Stadt	0,55	95,49	191,75	284,26	410,08
14 2 62 000	Dresden, Stadt	0,41	127,16	306,04	380,14	506,94
14 2 63 000	Görlitz, Stadt	0,73	94,52	161,36	254,45	342,62
14 2 64 000	Hoyerswerda, Stadt	0,48	83,22	64,68	141,83	268,98
14 3 65 000	Leipzig, Stadt	0,50	129,55	247,09	338,47	457,23
	<b>Kreisfreie Städte</b>	<b>0,50</b>	<b>119,08</b>	<b>249,29</b>	<b>334,61</b>	<b>454,90</b>
14 1 71 010	Annaberg-Buchholz, Stadt	0,54	77,94	125,98	231,13	315,26
14 1 71 030	Bärenstein	0,57	80,04	49,41	141,83	204,27
14 1 71 050	Crottendorf	2,12	74,16	191,58	307,60	361,44
14 1 71 080	Ehrenfriedersdorf, Stadt	1,09	84,32	132,49	235,85	292,03
14 1 71 090	Elterlein, Stadt	5,18	79,56	380,74	512,22	543,80
14 1 71 110	Gelenau/Erzgeb.	1,72	54,17	33,39	105,16	169,79
14 1 71 120	Geyer, Stadt	0,54	70,28	71,59	154,66	223,83
14 1 71 190	Jöhstadt, Stadt	3,73	67,12	49,24	133,26	186,96
14 1 71 200	Königswalde	3,31	62,43	40,45	116,82	169,92
14 1 71 210	Mildenau	4,48	53,28	57,42	131,77	181,57
14 1 71 240	Oberwiesenthal, Kurort, Stadt	2,69	160,98	135,67	307,79	394,83
14 1 71 250	Scheibenberg, Stadt	1,54	71,88	104,10	205,86	268,15
14 1 71 260	Schlettau, Stadt	3,85	58,96	92,78	178,55	229,17
14 1 71 295	Sehmatal	1,89	60,65	128,09	219,42	271,63
14 1 71 310	Tannenberg	2,56	59,94	59,53	143,75	195,55
14 1 71 320	Thum, Stadt	1,69	72,33	56,37	136,29	208,17
14 1 71 340	Wiesa	3,39	66,91	227,53	333,44	371,38
<b>14 1 71</b>	<b>Landkreis Annaberg</b>	<b>1,86</b>	<b>73,89</b>	<b>118,36</b>	<b>216,83</b>	<b>281,37</b>
14 1 73 010	Bernsdorf	5,31	68,23	85,54	167,07	222,64
14 1 73 030	Callenberg	6,85	54,13	41,39	114,59	184,48
14 1 73 060	Gersdorf	2,57	57,33	129,15	211,69	282,08
14 1 73 070	Glauchau, Stadt	1,46	87,95	179,07	275,07	356,83
14 1 73 100	Hohenstein-Ernstthal, Stadt	0,83	94,59	168,06	271,39	354,62
14 1 73 130	Lichtenstein/Sa., Stadt	0,66	67,98	198,28	285,08	355,30
14 1 73 140	Limbach-Oberfrohna, Stadt	1,76	92,90	209,42	317,29	385,46
14 1 73 160	Meerane, Stadt	1,08	84,49	174,90	279,32	355,38
14 1 73 180	Niederfrohna	5,28	63,51	39,43	112,58	186,64
14 1 73 190	Oberlungwitz, Stadt	2,02	76,37	186,59	294,94	370,96
14 1 73 200	Oberwiera	16,51	57,12	228,16	332,65	381,67
14 1 73 220	Remse	7,18	87,23	116,94	232,50	305,45
14 1 73 240	Schönberg	20,19	52,51	3,70	88,63	162,04
14 1 73 250	St. Egidien	4,61	114,83	213,44	357,73	424,40
14 1 73 260	Waldenburg, Stadt	5,73	62,21	54,73	133,16	211,53
<b>14 1 73</b>	<b>Landkreis Chemnitzer Land</b>	<b>2,34</b>	<b>82,73</b>	<b>168,64</b>	<b>267,55</b>	<b>342,07</b>
14 1 77 010	Augustusburg, Stadt	2,26	64,05	83,45	163,63	249,08
14 1 77 020	Bobritzsch	8,57	64,96	57,15	141,09	207,58
14 1 77 030	Brand-Erbisdorf, Stadt	2,61	80,07	181,40	299,55	382,12
14 1 77 070	Dorfchemnitz	11,71	53,36	62,43	136,73	190,56
14 1 77 080	Eppendorf	5,21	55,15	49,33	127,28	187,35
14 1 77 110	Falkenau	1,94	63,87	132,63	218,37	274,60
14 1 77 120	Flöha, Stadt	0,71	57,36	114,21	187,41	282,43
14 1 77 130	Frankenstein	14,84	51,95	68,44	158,19	204,77



Noch: 9 Ist-Aufkommen, Realsteueraufbringungskraft und Steuereinnahmekraft 2004  
nach Gemeinden (in € je Einwohner)

Gemeinde- schlüssel	Gemeinde Landkreis Regierungsbezirk Land	Ist-Aufkommen			Realsteuer- aufbringungs- kraft	Steuer- einnahme- kraft
		Grundsteuer A	Grundsteuer B	Gewerbe- steuer		
14 1 77 140	Frauenstein, Stadt	11,50	71,34	193,08	303,45	351,58
14 1 77 150	Freiberg, Stadt	0,57	75,29	224,36	322,90	416,42
14 1 77 160	Gahlenz	13,00	53,61	55,28	140,98	197,09
14 1 77 170	Großhartmannsdorf	8,03	61,17	46,95	124,14	175,55
14 1 77 180	Großschirma, Stadt	8,17	89,10	179,08	309,87	381,26
14 1 77 210	Halsbrücke	5,54	62,92	250,50	356,56	398,99
14 1 77 230	Hilbersdorf	1,95	84,95	650,08	785,17	803,05
14 1 77 260	Leubsdorf	5,70	61,01	204,08	300,33	345,42
14 1 77 270	Lichtenberg/Erzgeb.	7,86	63,80	231,76	331,72	373,56
14 1 77 290	Mulda/Sa.	8,70	68,34	266,81	378,89	427,81
14 1 77 300	Neuhausen/Erzgeb.	4,53	83,56	75,54	178,18	227,42
14 1 77 310	Niederschöna	10,28	84,36	43,67	143,16	213,93
14 1 77 320	Niederwiesa	2,31	84,59	126,29	225,91	335,80
14 1 77 330	Oberschöna	11,08	60,32	49,42	130,11	215,00
14 1 77 340	Oederan, Stadt	4,70	78,92	162,93	273,63	339,44
14 1 77 350	Rechenberg-Bienenmühle	5,68	75,34	51,27	156,54	222,45
14 1 77 370	Reinsberg	17,06	64,95	-2,64	90,66	181,82
14 1 77 380	Sayda, Stadt	7,71	70,67	679,60	811,26	807,10
14 1 77 400	Weißborn/Erzgeb.	5,85	99,51	1 391,87	1 764,37	1 707,65
<b>14 1 77</b>	<b>Landkreis Freiberg</b>	<b>4,29</b>	<b>71,96</b>	<b>193,87</b>	<b>297,42</b>	<b>371,09</b>
14 1 78 010	Adorf, Stadt	2,36	88,49	139,50	246,59	306,59
14 1 78 030	Auerbach/Vogtl., Stadt	0,72	84,53	128,29	228,91	313,52
14 1 78 040	Bad Brambach	4,04	73,47	68,80	170,72	231,98
14 1 78 050	Bad Elster, Stadt	1,19	118,36	91,31	213,84	303,55
14 1 78 070	Bergen	-0,94	71,54	30,75	120,37	192,86
14 1 78 080	Bösenbrunn	11,49	47,19	74,14	145,39	187,71
14 1 78 100	Burgstein	15,06	61,77	70,00	163,13	222,86
14 1 78 130	Eichigt	8,24	47,31	70,61	153,27	209,97
14 1 78 140	Ellefeld	0,56	74,83	111,01	214,45	275,49
14 1 78 150	Elsterberg, Stadt	2,57	71,04	104,57	206,58	260,31
14 1 78 160	Erlbach	3,27	53,48	55,55	124,77	184,93
14 1 78 170	Falkenstein/Vogtl., Stadt	1,44	86,15	185,99	296,18	354,03
14 1 78 190	Grünbach, Höhenluftkurort	1,74	91,83	342,07	473,05	513,91
14 1 78 200	Hammerbrücke	1,12	72,74	90,81	183,98	263,79
14 1 78 220	Heinsdorfergrund	6,03	64,17	149,09	266,51	313,34
14 1 78 250	Klingenthal/Sa., Stadt	0,59	89,45	100,95	197,26	275,18
14 1 78 290	Lengenfeld, Stadt	3,71	70,86	108,98	210,74	270,90
14 1 78 310	Leubnitz	9,42	59,48	6,11	89,34	168,70
14 1 78 320	Limbach	5,75	55,47	24,67	101,89	154,64
14 1 78 330	Markneukirchen, Stadt	2,27	73,02	186,86	259,56	323,09
14 1 78 350	Mehltheuer	6,43	57,10	8,95	91,59	165,57
14 1 78 360	Morgenröthe-Rautenkranz	6,94	60,93	19,34	96,18	158,32
14 1 78 370	Mühlental	11,25	45,02	81,97	156,43	198,13
14 1 78 380	Mühltroff, Stadt	8,19	85,64	101,08	199,64	259,40
14 1 78 390	Mylau, Stadt	0,91	99,71	47,65	155,70	222,36
14 1 78 400	Netzschkau, Stadt	1,56	80,48	57,86	157,44	231,84
14 1 78 410	Neuensalz	7,17	83,80	255,20	407,54	449,67
14 1 78 420	Neumark	3,76	89,02	647,08	800,95	826,96
14 1 78 440	Neustadt/Vogtl.	2,72	51,93	75,14	147,44	195,80
14 1 78 470	Oelsnitz, Stadt	2,08	88,68	165,60	284,91	357,24
14 1 78 480	Pausa/Vogtl., Stadt	5,50	67,14	146,34	244,96	287,17
14 1 78 490	Pöhl	6,02	72,91	40,28	140,32	212,05
14 1 78 510	Reichenbach im Vogtland, Stadt	0,62	74,64	70,51	160,31	242,16

Noch: 9 Ist-Aufkommen, Realsteueraufbringungskraft und Steuereinnahmekraft 2004  
nach Gemeinden (in € je Einwohner)

Gemeinde- schlüssel	Gemeinde Landkreis Regierungsbezirk Land	Ist-Aufkommen			Realsteuer- aufbringungs- kraft	Steuer- einnahme- kraft
		Grundsteuer A	Grundsteuer B	Gewerbe- steuer		
14 1 78 520	Reuth	14,16	65,15	54,64	154,30	236,26
14 1 78 540	Rodewisch, Stadt	1,40	83,31	167,54	268,18	354,88
14 1 78 610	Schöneck/Vogtl., Stadt	2,88	88,59	151,46	253,72	314,77
14 1 78 620	Steinberg	1,52	83,35	322,76	543,76	593,14
14 1 78 640	Syrau	4,44	61,90	58,87	151,96	247,46
14 1 78 650	Tannenbergesthal/Vogtl.	1,25	64,63	76,66	165,93	230,50
14 1 78 660	Theuma	5,90	75,38	110,57	191,41	266,67
14 1 78 670	Tirpersdorf	5,64	62,44	46,77	150,93	229,75
14 1 78 680	Treuen, Stadt	2,79	91,77	182,50	299,54	355,19
14 1 78 700	Triebel/Vogtl.	11,16	46,79	145,17	236,39	278,63
14 1 78 720	Weischlitz	5,14	86,34	121,51	238,71	340,20
14 1 78 730	Werda	2,32	61,75	51,07	134,97	220,79
14 1 78 750	Zwota	2,69	62,06	37,13	103,81	163,03
<b>14 1 78</b>	<b>Vogtlandkreis</b>	<b>2,78</b>	<b>79,08</b>	<b>130,59</b>	<b>233,69</b>	<b>302,46</b>
14 1 81 010	Amtsberg	3,68	58,65	19,87	88,97	160,13
14 1 81 030	Börnichen/Erzgeb.	4,26	48,20	22,41	87,19	150,72
14 1 81 040	Borstendorf	3,06	55,29	41,29	123,16	178,39
14 1 81 060	Deutschneudorf	1,23	76,25	192,40	310,00	335,70
14 1 81 080	Drebach	5,21	59,85	141,39	231,43	269,15
14 1 81 110	Gornau/Erzgeb.	1,80	66,44	95,00	180,02	251,19
14 1 81 130	Großolbersdorf	4,01	59,75	51,30	128,17	183,89
14 1 81 140	Großrückerswalde	4,10	52,46	88,14	157,03	206,92
14 1 81 150	Grünhainichen	2,54	67,88	161,25	249,98	326,88
14 1 81 170	Heidersdorf	4,47	56,52	26,36	111,25	172,81
14 1 81 240	Lengefeld, Stadt	4,56	70,93	365,79	475,52	490,65
14 1 81 260	Marienberg, Stadt	1,89	77,70	195,53	292,18	358,40
14 1 81 280	Olbernhau, Stadt	1,35	78,07	205,77	310,63	364,57
14 1 81 285	Pfaffroda	8,53	56,91	49,24	122,51	168,64
14 1 81 300	Pobershau	0,83	57,28	62,21	137,44	196,74
14 1 81 310	Pockau	3,25	63,93	92,70	175,02	244,35
14 1 81 330	Scharfstein	0,89	48,76	30,48	91,85	194,96
14 1 81 350	Seiffen/Erzgeb., Kurort	1,81	103,05	176,83	296,57	343,39
14 1 81 370	Venusberg	2,52	85,70	143,26	260,43	301,17
14 1 81 380	Waldkirchen/Erzgeb.	3,39	59,92	50,88	125,73	195,90
14 1 81 390	Wolkenstein, Stadt	3,79	75,78	76,13	166,91	215,82
14 1 81 410	Zöblitz, Stadt	3,00	51,07	33,18	100,73	163,91
14 1 81 420	Zschopau, Stadt	1,06	65,85	81,36	160,62	243,64
<b>14 1 81</b>	<b>Mittlerer Erzgebirgskreis</b>	<b>2,71</b>	<b>68,62</b>	<b>129,95</b>	<b>218,79</b>	<b>278,47</b>
14 1 82 020	Altmittweida	8,60	89,22	61,92	175,73	278,36
14 1 82 040	Lichtenau	6,54	89,92	414,32	614,74	666,82
14 1 82 060	Burgstädt, Stadt	2,31	106,64	166,59	258,45	325,50
14 1 82 080	Claußnitz	5,48	67,64	53,79	140,54	214,53
14 1 82 100	Erlau	15,61	61,49	217,60	349,18	395,44
14 1 82 120	Frankenberg/Sa., Stadt	3,24	82,87	105,34	198,34	280,82
14 1 82 130	Geringswalde, Stadt	6,84	72,10	109,53	202,03	258,14
14 1 82 150	Hainichen, Stadt	6,49	85,27	217,81	337,97	411,33
14 1 82 160	Hartmannsdorf	1,87	159,15	412,55	624,02	700,12
14 1 82 190	Königsfeld	25,94	57,50	38,98	132,96	197,44
14 1 82 200	Königshain-Wiederau	14,24	58,32	20,12	107,34	168,19
14 1 82 210	Kriebstein	15,07	80,52	76,39	189,48	267,07
14 1 82 260	Lunzenau, Stadt	6,61	74,08	47,06	125,09	182,41

Noch: 9 Ist-Aufkommen, Realsteueraufbringungskraft und Steuereinnahmekraft 2004  
nach Gemeinden (in € je Einwohner)

Gemeinde- schlüssel	Gemeinde Landkreis Regierungsbezirk Land	Ist-Aufkommen			Realsteuer- aufbringungs- kraft	Steuer- einnahme- kraft
		Grundsteuer A	Grundsteuer B	Gewerbe- steuer		
14 1 82 280	Mittweida, Stadt	2,92	86,48	163,39	262,06	354,06
14 1 82 300	Mühlau	4,09	132,31	219,23	353,18	439,57
14 1 82 330	Penig, Stadt	7,41	101,42	548,21	716,34	755,72
14 1 82 350	Rochlitz, Stadt	3,47	84,05	219,38	329,27	417,24
14 1 82 360	Rossau	16,93	86,69	119,51	239,08	304,12
14 1 82 390	Seelitz	23,17	53,95	34,82	129,70	181,24
14 1 82 410	Striegistal	17,61	46,89	14,14	90,24	136,72
14 1 82 420	Taura	4,49	75,04	46,82	130,68	203,31
14 1 82 450	Tiefenbach	14,77	55,69	100,07	191,00	235,82
14 1 82 460	Wechselburg	18,32	57,77	89,95	184,13	245,29
14 1 82 480	Zettlitz	27,15	65,43	120,15	229,25	303,12
<b>14 1 82</b>	<b>Landkreis Mittweida</b>	<b>7,11</b>	<b>86,34</b>	<b>191,28</b>	<b>306,53</b>	<b>376,00</b>
14 1 88 020	Auerbach	1,61	74,22	82,70	158,63	215,71
14 1 88 050	Burkhardtsdorf	1,52	63,25	36,98	117,28	200,89
14 1 88 080	Erlbach-Kirchberg	6,81	54,20	15,82	96,34	156,31
14 1 88 090	Gornsdorf	0,88	69,37	307,83	395,97	437,19
14 1 88 100	Hohndorf	0,74	60,61	27,42	92,50	151,37
14 1 88 110	Hormersdorf	3,30	58,11	48,02	127,37	188,24
14 1 88 125	Jahnsdorf/Erzgeb.	3,22	69,86	63,14	153,57	243,52
14 1 88 160	Lugau/Erzgeb., Stadt	0,50	60,27	63,52	132,93	205,33
14 1 88 180	Neukirchen/Erzgeb.	2,04	79,26	154,66	275,38	370,66
14 1 88 200	Niederdorf	4,67	121,86	655,75	861,38	914,00
14 1 88 210	Niederwürschnitz	0,97	85,26	500,48	617,33	647,49
14 1 88 220	Oelsnitz/Erzgeb., Stadt	1,06	65,50	65,17	142,87	207,58
14 1 88 230	Stollberg/Erzgeb., Stadt	1,49	68,37	192,92	290,91	371,61
14 1 88 240	Thalheim/Erzgeb., Stadt	0,52	67,63	115,77	192,84	253,91
14 1 88 260	Zwönitz, Stadt	2,03	60,82	135,32	212,34	273,00
<b>14 1 88</b>	<b>Landkreis Stollberg</b>	<b>1,62</b>	<b>67,61</b>	<b>129,01</b>	<b>216,35</b>	<b>286,25</b>
14 1 91 040	Aue, Stadt	0,28	76,13	269,88	371,30	444,45
14 1 91 050	Beierfeld	0,76	75,17	191,60	297,25	358,87
14 1 91 070	Bernsbach	0,60	63,57	129,61	213,43	267,40
14 1 91 080	Bockau	1,97	52,58	26,92	91,80	150,25
14 1 91 090	Breitenbrunn/Erzgeb.	1,10	62,86	32,28	111,67	172,53
14 1 91 120	Eibenstock, Stadt	2,57	65,42	160,87	254,81	292,57
14 1 91 140	Erlabrunn	1,21	64,83	87,56	170,78	261,35
14 1 91 150	Grünhain, Stadt	1,05	80,06	176,41	210,91	252,48
14 1 91 180	Johanngeorgenstadt, Stadt	0,89	102,79	37,24	135,91	206,82
14 1 91 190	Lauter/Sa., Stadt	1,01	64,66	77,38	157,80	220,17
14 1 91 220	Lößnitz, Stadt	1,16	66,38	102,14	187,67	251,04
14 1 91 230	Markersbach	3,68	74,56	333,46	448,81	504,86
14 1 91 240	Pöhla	2,53	50,39	57,82	126,19	187,16
14 1 91 250	Raschau	1,47	53,84	137,33	210,56	270,66
14 1 91 260	Rittersgrün	2,18	64,18	57,99	138,32	194,85
14 1 91 270	Schlema	1,09	88,58	114,06	213,62	283,20
14 1 91 280	Schneeberg, Stadt	0,58	69,34	75,57	150,75	227,53
14 1 91 290	Schönheide	0,75	74,74	138,35	233,68	281,17
14 1 91 300	Schwarzenberg/Erzgeb., Stadt	0,72	76,11	291,34	410,78	467,63
14 1 91 310	Sosa	1,79	45,04	27,66	85,85	138,16
14 1 91 320	Stützengrün	1,52	73,29	136,51	224,78	282,99
14 1 91 340	Zschorlau	1,16	57,15	96,99	162,83	226,53
<b>14 1 91</b>	<b>Landkreis Aue-Schwarzenberg</b>	<b>1,01</b>	<b>71,22</b>	<b>154,69</b>	<b>245,21</b>	<b>307,90</b>

Noch: 9 Ist-Aufkommen, Realsteueraufbringungskraft und Steuereinnahmekraft 2004  
nach Gemeinden (in € je Einwohner)

Gemeinde- schlüssel	Gemeinde Landkreis Regierungsbezirk Land	Ist-Aufkommen			Realsteuer- aufbringungs- kraft	Steuer- einnahme- kraft
		Grundsteuer A	Grundsteuer B	Gewerbe- steuer		
14 1 93 020	Crimmitschau, Stadt	3,16	81,41	101,52	194,53	262,76
14 1 93 030	Crinitzberg	4,47	63,57	66,00	129,19	204,42
14 1 93 080	Dennheritz	11,23	59,64	45,37	123,17	266,04
14 1 93 100	Fraureuth	3,27	66,59	185,63	284,72	334,75
14 1 93 130	Hartenstein, Stadt	4,33	68,57	134,22	221,83	302,21
14 1 93 140	Hartmannsdorf b. Kirchberg	6,25	58,77	12,90	82,02	153,40
14 1 93 150	Hirschfeld	7,72	93,20	216,45	351,67	472,93
14 1 93 160	Kirchberg, Stadt	2,38	62,04	89,25	169,85	253,62
14 1 93 190	Langenbernsdorf	7,86	58,40	22,16	99,55	161,31
14 1 93 205	Langenweißbach	4,50	64,36	56,57	136,08	208,98
14 1 93 250	Lichtentanne	3,58	58,87	56,57	127,31	234,80
14 1 93 265	Mülsen	3,30	62,67	64,77	146,25	238,91
14 1 93 300	Neukirchen/Pleiße	3,52	68,07	135,53	232,51	319,52
14 1 93 350	Reinsdorf	2,28	62,75	94,71	169,45	262,99
14 1 93 490	Werdau, Stadt	1,49	72,56	65,71	153,50	241,55
14 1 93 510	Wildenfels, Stadt	4,33	54,71	76,43	146,86	225,41
14 1 93 520	Wilkau-Haßlau, Stadt	0,58	63,91	171,92	247,24	343,81
<b>14 1 93</b>	<b>Landkreis Zwickauer Land</b>	<b>3,00</b>	<b>68,15</b>	<b>94,65</b>	<b>178,72</b>	<b>262,72</b>
14 2 72 010	Bautzen, Stadt	1,65	79,33	254,35	350,90	452,54
14 2 72 020	Bischofswerda, Stadt	4,47	85,48	110,80	202,73	297,46
14 2 72 030	Burkau	12,52	55,99	58,64	138,10	209,71
14 2 72 040	Crosta	3,59	52,61	13,55	74,85	133,05
14 2 72 050	Cunewalde	1,50	61,42	81,01	167,04	235,24
14 2 72 060	Demitz-Thumitz	5,86	56,32	18,04	90,53	218,24
14 2 72 065	Doberschau-Gaußig	8,16	58,42	179,63	281,40	348,36
14 2 72 080	Frankenthal	10,19	45,19	12,11	75,15	144,68
14 2 72 110	Göda	17,12	63,50	146,18	248,18	305,65
14 2 72 130	Großdubrau	5,71	59,14	79,90	172,07	261,34
14 2 72 140	Großharthau	7,76	48,42	29,72	98,38	165,23
14 2 72 150	Großpostwitz/O.L.	4,81	78,82	392,59	491,04	564,64
14 2 72 160	Guttau	6,25	59,42	55,74	140,69	208,21
14 2 72 170	Hochkirch	15,78	59,59	36,97	128,13	208,49
14 2 72 180	Kirschau	2,07	104,20	80,50	206,58	291,59
14 2 72 200	Königswartha	5,56	69,70	68,88	153,97	226,95
14 2 72 210	Kubschütz	15,68	66,03	46,35	142,27	224,55
14 2 72 220	Malschwitz	13,93	47,42	72,18	152,53	218,74
14 2 72 240	Neschwitz	12,12	64,49	56,02	149,71	222,79
14 2 72 250	Neukirch/Lausitz	0,51	63,65	124,19	211,22	281,19
14 2 72 260	Obergurig	2,90	93,45	383,21	523,59	583,03
14 2 72 270	Puschwitz	9,82	70,96	132,25	236,68	276,72
14 2 72 280	Radibor	9,14	59,42	159,64	251,86	302,54
14 2 72 290	Rammenau	4,54	64,03	82,00	165,05	246,07
14 2 72 320	Schirgiswalde, Stadt	1,64	56,54	68,56	140,91	205,46
14 2 72 330	Schmölln-Putzkau	5,51	57,12	27,74	103,75	191,47
14 2 72 340	Sohland a. d. Spree	2,62	68,47	94,03	183,58	243,46
14 2 72 350	Steinigtwolmsdorf	2,27	54,41	40,17	101,65	171,62
14 2 72 380	Weißenberg, Stadt	18,98	74,50	78,32	164,66	233,14
14 2 72 390	Wilthen, Stadt	1,18	76,78	202,87	311,79	385,05
<b>14 2 72</b>	<b>Landkreis Bautzen</b>	<b>5,11</b>	<b>70,28</b>	<b>147,88</b>	<b>239,55</b>	<b>321,56</b>

Noch: 9 Ist-Aufkommen, Realsteueraufbringungskraft und Steuereinnahmekraft 2004  
nach Gemeinden (in € je Einwohner)

Gemeinde- schlüssel	Gemeinde Landkreis Regierungsbezirk Land	Ist-Aufkommen			Realsteuer- aufbringungs- kraft	Steuer- einnahme- kraft
		Grundsteuer A	Grundsteuer B	Gewerbe- steuer		
14 2 80 040	Coswig, Stadt	0,73	78,33	144,21	233,82	355,69
14 2 80 065	Diera-Zehren	13,82	55,51	41,76	122,76	193,91
14 2 80 150	Käbschütztal	31,72	52,94	138,65	244,33	302,89
14 2 80 160	Ketzerbachtal	25,22	83,15	552,95	740,65	747,33
14 2 80 170	Klipphausen	13,60	80,00	250,22	409,09	491,12
14 2 80 190	Leuben-Schleinitz	25,89	59,09	49,67	150,41	204,11
14 2 80 210	Lommatzsch, Stadt	22,77	71,58	155,87	268,33	338,18
14 2 80 240	Meißen, Stadt	1,09	84,63	201,05	296,96	383,79
14 2 80 260	Moritzburg	2,66	67,81	53,02	141,41	228,63
14 2 80 270	Niederau	7,40	69,84	155,88	281,13	363,48
14 2 80 280	Nossen, Stadt	10,28	83,30	234,16	364,12	427,99
14 2 80 310	Radebeul, Stadt	0,52	88,60	157,80	256,32	387,39
14 2 80 320	Radeburg, Stadt	5,21	79,73	144,74	254,85	340,20
14 2 80 400	Triebischtal	14,05	70,37	106,12	213,63	293,34
14 2 80 440	Weinböhla	0,86	69,01	44,23	126,55	213,80
<b>14 2 80</b>	<b>Landkreis Meißen</b>	<b>5,30</b>	<b>78,98</b>	<b>158,92</b>	<b>261,68</b>	<b>358,08</b>
14 2 84 010	Bad Muskau, Stadt	0,85	96,38	32,17	124,86	190,94
14 2 84 020	Boxberg/O.L.	4,49	125,84	1 391,97	1 576,44	1 645,75
14 2 84 040	Gablenz	3,04	67,97	15,61	93,50	163,60
14 2 84 060	Groß Düben	5,21	59,49	1,96	75,84	147,85
14 2 84 090	Hähnichen	11,76	59,31	16,50	98,28	148,49
14 2 84 106	Hohendubrau	12,25	58,25	15,93	99,02	163,82
14 2 84 110	Horka	9,83	70,88	13,76	107,69	187,02
14 2 84 130	Klitten	10,53	57,42	22,86	101,97	171,77
14 2 84 140	Kodersdorf	11,20	72,56	85,33	188,70	252,19
14 2 84 150	Königshain	13,27	62,02	29,35	117,23	194,97
14 2 84 160	Krauschwitz	3,06	74,64	79,86	179,85	245,90
14 2 84 170	Kreba-Neudorf	8,61	76,73	232,54	328,16	377,61
14 2 80 440	Markersdorf	15,74	74,40	202,37	310,94	375,45
14 2 80 440	Mücka	5,06	59,22	47,05	126,08	197,30
14 2 84 265	Neißeau	16,03	58,58	30,56	119,33	175,50
14 2 84 280	Niesky, Stadt	1,79	91,77	102,81	205,33	300,82
14 2 84 300	Quitzdorf am See	7,44	66,11	50,77	139,54	195,30
14 2 84 310	Reichenbach/O.L., Stadt	11,35	68,71	82,35	179,41	240,25
14 2 84 330	Rietschen	5,00	68,60	37,05	124,74	188,98
14 2 84 350	Rothenburg/O.L., Stadt	3,99	68,88	115,13	209,93	284,70
14 2 84 360	Schleife	3,93	70,28	39,51	127,40	206,72
14 2 84 370	Schöpstal	10,93	71,36	25,52	122,58	233,79
14 2 84 380	Sohland a. Rotstein	12,39	51,39	7,46	86,01	144,99
14 2 84 400	Trebendorf	5,96	8,39	459,04	486,17	514,64
14 2 84 420	Uhyst	8,35	74,40	42,44	140,60	227,40
14 2 84 430	Vierkirchen	15,57	65,01	50,24	149,00	191,58
14 2 84 440	Waldhufen	10,95	64,22	44,76	140,13	205,84
14 2 84 460	Weißkeißel	5,53	64,91	16,86	96,40	157,36
14 2 84 470	Weißwasser/O.L., Stadt	0,37	82,89	51,04	137,34	250,04
<b>14 2 84</b>	<b>Niederschlesischer Oberlausitzkreis</b>	<b>5,70</b>	<b>76,09</b>	<b>111,63</b>	<b>206,01</b>	<b>286,91</b>
14 2 85 050	Ebersbach	16,63	72,31	47,52	156,71	231,68
14 2 85 070	Glaubitz	5,66	104,15	183,80	317,44	385,84
14 2 85 090	Gröditz, Stadt	0,59	91,98	144,08	238,76	303,23
14 2 85 100	Großenhain, Stadt	2,23	87,47	158,28	267,00	348,64

Noch: 9 Ist-Aufkommen, Realsteueraufbringungskraft und Steuereinnahmekraft 2004  
nach Gemeinden (in € je Einwohner)

Gemeinde- schlüssel	Gemeinde Landkreis Regierungsbezirk Land	Ist-Aufkommen			Realsteuer- aufbringungs- kraft	Steuer- einnahme- kraft
		Grundsteuer A	Grundsteuer B	Gewerbe- steuer		
14 2 85 130	Lampertswalde	12,51	169,54	1 123,87	1 438,48	1 420,44
14 2 85 160	Hirschstein	17,77	59,07	177,84	280,85	315,35
14 2 85 180	Nauwalde	13,99	57,49	78,68	166,67	226,56
14 2 85 190	Nünchritz	4,99	79,89	139,77	232,98	313,30
14 2 85 220	Priestewitz	19,27	63,89	185,97	306,52	354,07
14 2 85 250	Riesa, Stadt	1,74	86,48	269,05	379,33	451,52
14 2 85 270	Röderaue	6,61	61,73	20,51	97,06	170,27
14 2 85 300	Schönfeld	11,55	69,72	30,88	125,95	207,12
14 2 85 320	Stauchitz	18,08	64,25	42,87	139,41	206,06
14 2 85 330	Strehla, Stadt	9,33	73,22	40,83	133,41	205,54
14 2 85 350	Tauscha	7,43	59,51	9,26	91,07	170,50
14 2 85 360	Thiendorf	13,83	123,27	245,30	429,19	505,39
14 2 85 370	Weißig a. Raschütz	18,50	55,05	27,26	117,54	172,84
14 2 85 390	Wildenhain	17,39	57,49	27,49	119,14	179,71
14 2 85 400	Wülknitz	11,39	68,43	10,97	107,98	196,63
14 2 85 410	Zabeltitz	14,34	63,60	76,39	171,45	221,36
14 2 85 420	Zeithain	6,48	107,13	145,55	270,98	354,78
<b>14 2 85</b>	<b>Landkreis Riesa-Großenhain</b>	<b>6,36</b>	<b>84,01</b>	<b>182,12</b>	<b>292,57</b>	<b>363,07</b>
14 2 86 010	Beiersdorf	2,79	70,49	25,10	104,93	157,69
14 2 86 020	Bernstadt a. d. Eigen, Stadt	11,32	60,07	218,60	331,11	411,17
14 2 86 030	Berthelsdorf	9,17	44,47	21,94	86,51	138,61
14 2 86 040	Bertsdorf-Hörnitz	8,54	63,65	20,78	95,12	146,45
14 2 86 060	Dürrhennersdorf	4,86	45,23	55,59	154,05	222,00
14 2 86 070	Ebersbach/Sa., Stadt	0,80	63,49	57,18	133,53	208,99
14 2 86 090	Eibau	2,64	51,28	58,53	126,51	190,20
14 2 86 100	Friedersdorf	4,18	47,79	26,91	88,70	150,66
14 2 86 110	Großhennersdorf	13,35	46,08	8,42	77,73	142,03
14 2 86 120	Großschönau	2,22	84,48	110,68	212,91	268,55
14 2 86 130	Großschweidnitz	4,53	52,55	68,90	147,16	220,91
14 2 86 140	Hainewalde	5,06	58,97	18,79	88,24	158,21
14 2 86 160	Herrnhut, Stadt	6,11	60,38	107,10	193,29	268,15
14 2 86 170	Hirschfelde	7,82	64,98	29,18	108,04	176,44
14 2 86 180	Jonsdorf, Kurort	0,83	69,48	16,89	92,89	165,47
14 2 86 210	Lawalde	5,89	55,98	101,36	168,73	226,91
14 2 86 220	Leutersdorf	3,14	56,56	63,59	138,65	192,68
14 2 86 230	Löbau, Stadt	3,02	74,46	103,75	193,12	287,87
14 2 86 240	Mittelherwigsdorf	10,09	65,88	63,61	155,76	217,30
14 2 86 260	Neugersdorf, Stadt	0,27	95,88	140,79	244,65	319,80
14 2 86 270	Neusalza-Spremberg, Stadt	2,34	71,49	15,92	107,32	168,19
14 2 86 280	Niedercunnersdorf	6,92	46,02	10,97	73,87	143,55
14 2 86 300	Obercunnersdorf	5,48	47,66	41,26	101,01	162,88
14 2 86 315	Oderwitz	5,97	62,91	80,19	162,69	232,88
14 2 86 320	Olbersdorf	1,38	73,95	39,58	118,57	195,75
14 2 86 330	Oppach	1,44	56,73	52,26	124,57	181,57
14 2 86 340	Ostritz, Stadt	6,19	65,77	24,81	105,91	170,63
14 2 86 360	Oybin	2,34	102,76	25,44	134,72	212,11
14 2 86 370	Rosenbach	11,97	50,29	87,26	174,42	220,79
14 2 86 380	Schlegel	12,85	51,52	23,48	92,56	141,64
14 2 86 390	Schönau-Berzdorf a. d. Eigen	11,90	50,14	27,08	100,45	157,45
14 2 86 400	Schönbach	4,57	78,97	258,20	362,80	440,52

Noch: 9 Ist-Aufkommen, Realsteueraufbringungskraft und Steuereinnahmekraft 2004  
nach Gemeinden (in € je Einwohner)

Gemeinde- schlüssel	Gemeinde Landkreis Regierungsbezirk Land	Ist-Aufkommen			Realsteuer- aufbringungs- kraft	Steuer- einnahme- kraft
		Grundsteuer A	Grundsteuer B	Gewerbe- steuer		
14 2 86 410	Seiffhennersdorf, Stadt	3,02	65,76	74,01	152,55	208,66
14 2 86 430	Strahwalde	4,47	59,52	14,01	77,55	134,87
14 2 86 470	Zittau, Stadt	0,71	104,01	147,51	255,31	332,85
<b>14 2 86</b>	<b>Landkreis Löbau-Zittau</b>	<b>3,77</b>	<b>73,07</b>	<b>87,26</b>	<b>175,09</b>	<b>246,52</b>
14 2 87 015	Bad Gottleuba-Berggießhübel, Stadt	9,97	73,83	31,72	114,94	204,85
14 2 87 020	Bad Schandau, Stadt	1,37	116,55	104,37	233,71	323,51
14 2 87 040	Bahretal	11,13	62,82	145,42	237,80	298,79
14 2 87 090	Dohma	9,23	64,12	57,56	146,42	222,25
14 2 87 100	Dohna, Stadt	4,16	68,87	357,26	466,31	528,50
14 2 87 110	Dürröhrsdorf-Dittersbach	8,71	62,16	113,80	212,71	277,83
14 2 87 120	Gohrisch	6,98	64,51	25,31	103,31	171,93
14 2 87 140	Heidenau, Stadt	0,38	87,01	213,66	311,73	403,78
14 2 87 160	Hohnstein, Stadt	12,97	67,11	25,67	104,86	166,53
14 2 87 170	Hohwald	6,59	70,01	67,43	156,55	219,20
14 2 87 180	Kirnitzschtal	9,07	63,07	22,95	109,06	161,69
14 2 87 190	Königstein/Sächs. Schw., Stadt	3,18	93,18	129,77	234,76	330,47
14 2 87 230	Liebstadt, Stadt	21,08	69,72	20,53	113,24	194,03
14 2 87 240	Lohmen	5,26	48,90	59,60	129,35	204,81
14 2 87 260	Müglitztal	6,66	61,48	28,93	115,89	184,30
14 2 87 270	Neustadt i. Sa., Stadt	1,27	79,70	109,34	197,97	293,44
14 2 87 290	Pirna, Stadt	1,00	83,11	119,66	203,00	305,26
14 2 87 300	Porschdorf	5,86	49,84	12,23	76,71	142,19
14 2 87 310	Rathen, Kurort	3,82	107,40	78,24	207,43	280,83
14 2 87 320	Rathmannsdorf	2,79	61,43	25,26	92,50	166,22
14 2 87 330	Reinhardtsdorf-Schöna	7,34	55,06	24,59	96,80	151,45
14 2 87 350	Rosenthal-Bielatal	7,22	58,30	29,56	110,85	171,20
14 2 87 370	Sebnitz, Stadt	1,77	85,83	255,03	372,74	450,68
14 2 87 380	Stadt Wehlen, Stadt	8,42	76,63	53,48	146,41	225,46
14 2 87 390	Stolpen, Stadt	9,10	59,56	80,70	171,60	247,88
14 2 87 400	Struppen	7,27	55,45	22,32	99,31	167,43
<b>14 2 87</b>	<b>Landkreis Sächsische Schweiz</b>	<b>4,05</b>	<b>76,59</b>	<b>124,51</b>	<b>215,41</b>	<b>300,36</b>
14 2 90 010	Altenberg, Stadt	2,84	91,73	35,49	149,38	234,04
14 2 90 020	Bannewitz	2,35	64,52	64,44	146,11	254,55
14 2 90 080	Dippoldiswalde, Stadt	4,01	71,60	98,24	194,93	295,36
14 2 90 100	Dorfhain	5,39	68,46	92,02	173,82	259,47
14 2 90 130	Freital, Stadt	0,62	74,55	112,93	205,83	299,15
14 2 90 140	Geising, Stadt	9,13	69,26	-50,85	35,23	117,42
14 2 90 150	Glashütte, Stadt	5,64	69,66	556,40	656,95	682,32
14 2 90 180	Hartmannsdorf-Reichenau	11,60	70,16	45,53	143,17	208,51
14 2 90 200	Hermisdorf/Erzgeb.	7,50	43,51	38,33	97,11	162,63
14 2 90 220	Höckendorf	8,00	54,24	30,48	114,95	199,01
14 2 90 260	Kreischa	7,36	75,47	31,12	132,36	233,90
14 2 90 350	Pretzschendorf	8,48	60,11	265,30	380,01	441,64
14 2 90 360	Rabenau, Stadt	3,94	62,89	104,28	189,99	269,82
14 2 90 380	Reinhardtsgrimma	11,63	61,13	55,80	136,16	203,35
14 2 90 410	Schmiedeberg	3,82	70,22	139,10	237,39	315,80
14 2 90 440	Tharandt, Stadt	4,46	62,09	40,89	121,17	220,41
14 2 90 450	Wilsdruff, Stadt	8,47	93,54	204,40	329,49	427,07
<b>14 2 90</b>	<b>Weißeritzkreis</b>	<b>4,13</b>	<b>73,16</b>	<b>121,12</b>	<b>217,74</b>	<b>306,96</b>

Noch: 9 Ist-Aufkommen, Realsteueraufbringungskraft und Steuereinnahmekraft 2004  
nach Gemeinden (in € je Einwohner)

Gemeinde- schlüssel	Gemeinde Landkreis Regierungsbezirk Land	Ist-Aufkommen			Realsteuer- aufbringungs- kraft	Steuer- einnahme- kraft
		Grundsteuer A	Grundsteuer B	Gewerbe- steuer		
14 2 92 005	Arnsdorf	5,60	77,07	94,05	183,48	273,06
14 2 92 020	Bernsdorf, Stadt	1,32	81,24	-4,56	92,29	177,73
14 2 92 050	Bretnig-Hauswalde	4,81	84,96	131,00	228,96	311,47
14 2 92 090	Crostwitz	13,03	60,83	19,32	98,63	166,53
14 2 92 110	Elsterheide	6,15	98,62	138,68	285,67	360,93
14 2 92 120	Elstra, Stadt	10,95	72,19	191,38	293,28	364,64
14 2 92 170	Großnaundorf	9,24	46,67	4,12	73,37	151,27
14 2 92 180	Großröhrsdorf, Stadt	2,74	81,11	207,97	310,93	387,58
14 2 92 192	Haselbachtal	6,34	50,90	55,81	123,48	195,80
14 2 92 210	Kamenz, Stadt	1,83	82,31	203,13	315,82	409,61
14 2 92 240	Knappensee	3,94	75,48	74,59	164,51	221,54
14 2 92 260	Königsbrück, Stadt	2,33	91,90	100,07	198,45	283,92
14 2 92 280	Laußnitz	6,57	90,19	224,23	338,35	459,36
14 2 92 290	Lauta, Stadt	0,47	69,53	60,47	149,50	209,67
14 2 92 300	Leippe-Torno	2,18	74,73	23,67	107,44	165,80
14 2 92 310	Lichtenberg	7,58	59,75	10,35	81,51	170,87
14 2 92 320	Lohsa	8,98	67,55	25,49	112,84	193,47
14 2 92 350	Nebelschütz	15,02	77,99	125,47	232,07	287,58
14 2 92 360	Neukirch	11,57	61,74	30,06	111,89	173,63
14 2 92 390	Oberlichtenau	4,99	49,92	14,74	77,34	157,58
14 2 92 400	Ohorn	2,55	64,45	90,50	165,45	241,90
14 2 92 410	Oßling	-6,97	82,17	20,61	113,39	198,19
14 2 92 415	Ottendorf-Okrilla	1,97	88,20	323,16	472,04	562,03
14 2 92 420	Panschwitz-Kuckau	12,37	54,71	37,99	119,32	205,89
14 2 92 430	Pulsnitz, Stadt	1,94	80,22	102,51	203,80	299,72
14 2 92 440	Räckelwitz	9,25	55,54	74,27	150,45	216,83
14 2 92 445	Radeberg, Stadt	1,17	93,05	216,95	342,03	448,28
14 2 92 450	Ralbitz-Rosenthal	9,01	53,05	23,06	92,76	148,59
14 2 92 480	Schönsteichen	9,25	54,23	30,85	105,52	169,37
14 2 92 500	Schwepnitz	5,22	86,46	50,00	159,10	253,93
14 2 92 535	Spreetal	5,35	196,31	450,46	692,22	899,13
14 2 92 540	Steina	6,05	45,50	16,99	81,93	164,02
14 2 92 550	Straßgräbchen	4,34	109,07	54,07	200,52	296,14
14 2 92 560	Wachau	7,02	73,39	963,12	1 221,44	1 228,84
14 2 92 590	Wiednitz	4,70	45,41	9,29	68,07	123,96
14 2 92 600	Wittichenau, Stadt	6,04	81,30	141,83	244,63	307,80
<b>14 2 92</b>	<b>Landkreis Kamenz</b>	<b>3,94</b>	<b>79,89</b>	<b>162,72</b>	<b>273,02</b>	<b>356,50</b>
14 3 74 020	Bad Dübener, Stadt	3,06	83,67	105,33	211,53	308,55
14 3 74 060	Delitzsch, Stadt	2,85	90,19	85,01	179,66	281,29
14 3 74 080	Doberschütz	9,23	68,58	42,74	138,16	210,07
14 3 74 090	Eilenburg, Stadt	2,22	92,13	340,29	439,85	509,42
14 3 74 140	Jesewitz	19,11	65,97	166,09	288,09	361,82
14 3 74 170	Kossa	11,81	60,88	59,20	155,17	212,67
14 3 74 190	Krostitz	15,97	89,99	277,12	424,14	526,62
14 3 74 200	Laußig	6,52	97,83	650,18	842,43	855,57
14 3 74 220	Löbnitz	3,54	69,96	129,79	227,02	292,88
14 3 74 250	Neukyhna	31,04	72,51	146,50	271,58	321,62
14 3 74 290	Rackwitz	10,50	98,91	60,73	194,33	320,53
14 3 74 315	Schkeuditz, Stadt	4,01	109,55	285,52	436,11	555,66
14 3 74 325	Schönwölkau	16,78	59,52	39,95	139,56	204,20
14 3 74 345	Taucha, Stadt	2,76	89,81	129,40	249,19	381,15



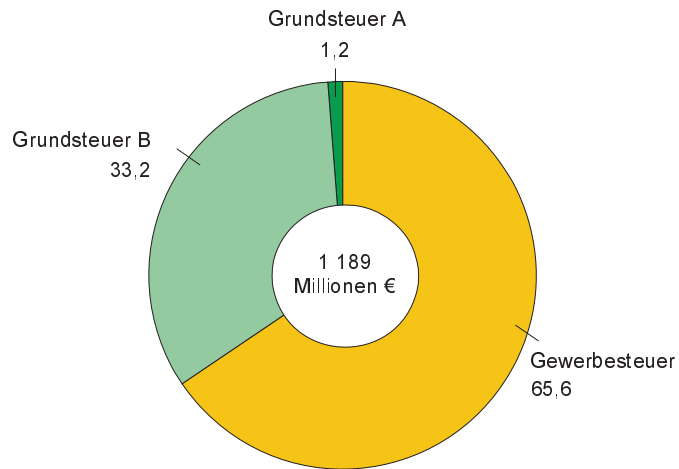
Noch: 9 Ist-Aufkommen, Realsteueraufbringungskraft und Steuereinnahmekraft 2004  
nach Gemeinden (in € je Einwohner)

Gemeinde- schlüssel	Gemeinde Landkreis Regierungsbezirk Land	Ist-Aufkommen			Realsteuer- aufbringungs- kraft	Steuer- einnahme- kraft
		Grundsteuer A	Grundsteuer B	Gewerbe- steuer		
14 3 74 360	Wiedemar	27,35	160,20	353,48	591,39	666,15
14 3 74 390	Zschepplin	13,73	59,43	13,75	111,93	185,53
14 3 74 410	Zwochau	25,00	77,81	144,34	254,96	331,54
<b>14 3 74</b>	<b>Landkreis Delitzsch</b>	<b>6,45</b>	<b>90,27</b>	<b>177,44</b>	<b>294,43</b>	<b>390,27</b>
14 3 75 020	Bockelwitz	28,82	64,77	32,52	141,60	198,05
14 3 75 030	Döbeln, Stadt	1,77	96,12	318,03	449,61	527,07
14 3 75 040	Ebersbach	8,16	77,77	80,78	184,86	240,74
14 3 75 060	Großweitzschen	19,46	73,21	79,90	189,17	263,84
14 3 75 070	Hartha, Stadt	8,51	90,46	119,49	223,30	288,34
14 3 75 090	Leisnig, Stadt	5,65	100,76	225,55	343,91	407,17
14 3 75 110	Mochau	30,47	79,01	65,29	169,17	225,72
14 3 75 120	Niederstriegis	13,93	56,05	22,32	103,37	155,34
14 3 75 140	Ostrau	22,86	85,64	172,46	305,29	394,30
14 3 75 160	Roßwein, Stadt	4,81	74,96	89,84	193,15	258,12
14 3 75 180	Waldheim, Stadt	2,37	75,59	171,70	279,74	347,83
14 3 75 190	Ziegra-Knobelsdorf	17,68	61,43	24,02	120,39	175,10
14 3 75 200	Zschaitz-Ottewig	19,51	60,53	47,73	141,71	227,84
<b>14 3 75</b>	<b>Landkreis Döbeln</b>	<b>8,70</b>	<b>84,79</b>	<b>180,13</b>	<b>295,26</b>	<b>365,08</b>
14 3 79 080	Böhlen, Stadt	2,34	84,13	75,82	178,04	295,15
14 3 79 100	Borna, Stadt	1,89	77,63	71,09	161,99	266,78
14 3 79 120	Deutzen	0,85	43,53	6,43	56,78	117,13
14 3 79 150	Elstertrebnitz	8,97	52,48	23,56	101,08	164,93
14 3 79 180	Espenhain	12,10	132,77	269,68	434,91	567,30
14 3 79 190	Eulatal	17,41	65,35	69,00	150,29	215,23
14 3 79 220	Frohburg, Stadt	9,62	68,01	67,00	157,73	227,26
14 3 79 230	Geithain, Stadt	9,89	76,73	66,54	164,04	258,82
14 3 79 260	Groitzsch, Stadt	7,89	68,21	46,69	143,79	210,57
14 3 79 280	Großlehna	7,71	73,97	120,24	222,71	292,32
14 3 79 290	Großpösna	4,80	99,31	164,51	314,98	427,17
14 3 79 350	Kitzen	18,79	50,43	24,57	115,75	208,81
14 3 79 360	Kitzscher, Stadt	4,67	72,41	16,43	103,30	188,07
14 3 79 370	Kohren-Sahlis, Stadt	17,40	60,14	122,92	217,56	276,17
14 3 79 430	Lobstädt	5,57	83,65	15,66	122,08	183,00
14 3 79 450	Markkleeberg, Stadt	0,59	93,12	239,17	338,21	471,68
14 3 79 460	Markranstädt, Stadt	6,06	87,47	140,31	258,14	389,79
14 3 79 500	Narsdorf	16,97	73,47	179,01	285,54	371,79
14 3 79 530	Neukieritzsch	6,44	119,07	1 347,84	1 685,57	1 644,16
14 3 79 580	Pegau, Stadt	6,52	75,62	52,78	157,47	232,13
14 3 79 640	Regis-Breitingen, Stadt	4,53	64,05	30,79	116,33	179,84
14 3 79 660	Rötha, Stadt	3,95	75,12	140,74	231,52	287,05
14 3 79 750	Zwenkau, Stadt	4,37	95,64	86,55	210,02	315,37
<b>14 3 79</b>	<b>Landkreis Leipziger Land</b>	<b>5,48</b>	<b>81,45</b>	<b>137,32</b>	<b>244,13</b>	<b>340,17</b>
14 3 83 020	Bad Lausick, Stadt	10,75	84,70	94,37	202,13	282,89
14 3 83 030	Belgershain	8,14	64,56	74,15	168,49	285,58
14 3 83 040	Bennewitz	10,54	81,99	63,69	169,43	244,73
14 3 83 055	Borsdorf	2,25	64,97	51,25	138,40	269,15
14 3 83 060	Brandis, Stadt	3,31	89,25	305,62	432,61	513,32
14 3 83 070	Colditz, Stadt	4,07	82,21	39,93	130,42	217,61
14 3 83 100	Falkenhain	18,82	71,72	84,79	184,07	245,59
14 3 83 120	Grimma, Stadt	2,69	98,81	276,09	390,45	499,01

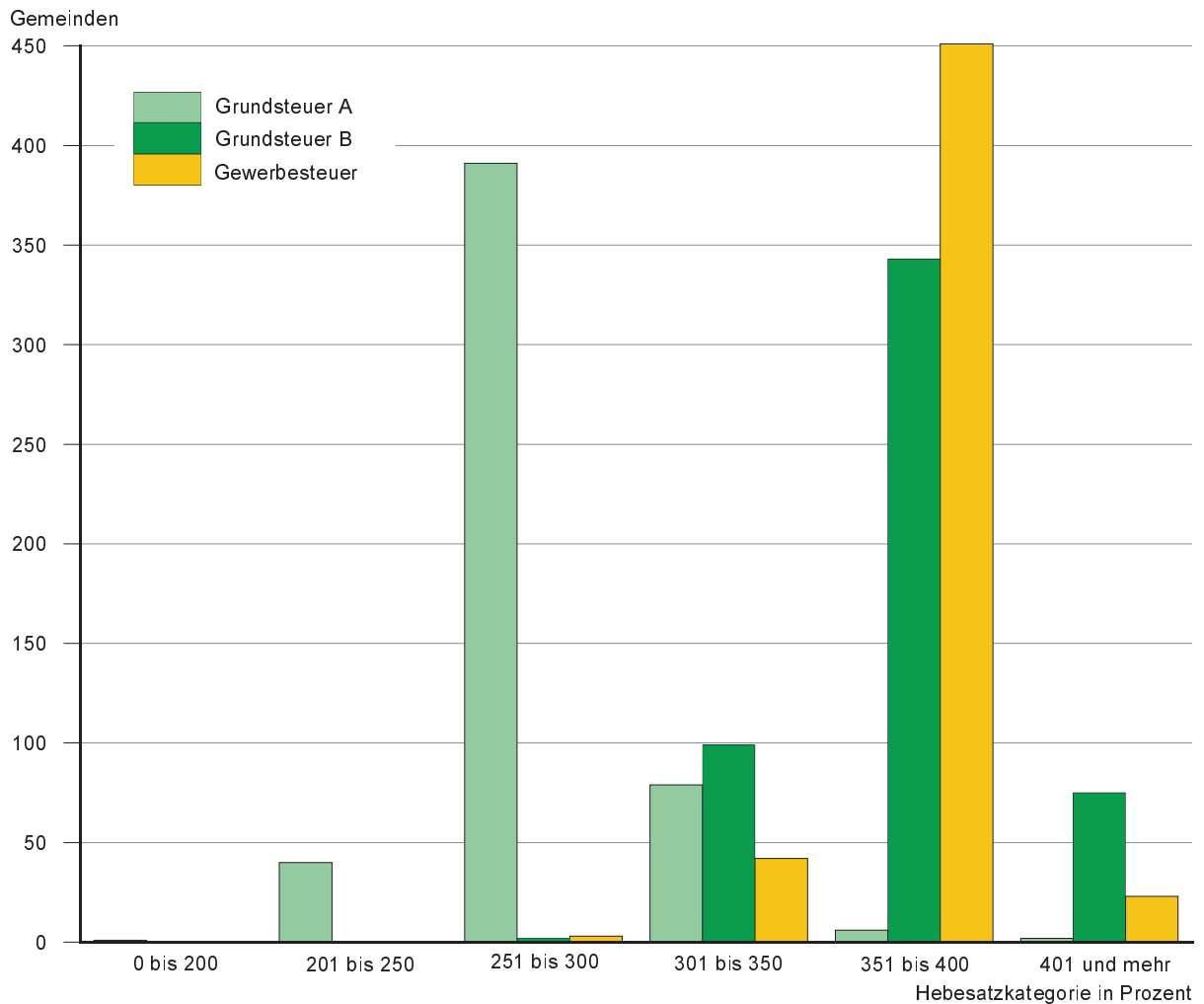
Noch: 9 Ist-Aufkommen, Realsteueraufbringungskraft und Steuereinnahmekraft 2004  
nach Gemeinden (in € je Einwohner)

Gemeinde- schlüssel	Gemeinde Landkreis Regierungsbezirk Land	Ist-Aufkommen			Realsteuer- aufbringungs- kraft	Steuer- einnahme- kraft
		Grundsteuer A	Grundsteuer B	Gewerbe- steuer		
14 3 83 130	Großbardau	16,63	70,07	64,58	167,49	241,75
14 3 83 140	Großbothen	8,16	78,40	43,00	135,35	215,52
14 3 83 160	Hohburg	14,03	63,09	63,72	145,00	232,80
14 3 83 180	Kühren-Burkartshain	20,22	58,34	139,47	224,61	282,07
14 3 83 190	Machern	6,60	106,73	259,12	376,64	502,73
14 3 83 210	Mutzschen, Stadt	25,90	75,50	58,85	155,47	236,50
14 3 83 220	Naunhof, Stadt	4,10	76,31	69,62	175,61	276,08
14 3 83 230	Nerchau, Stadt	13,51	72,56	63,66	152,55	220,96
14 3 83 240	Otterwisch	16,63	71,64	54,44	149,19	218,28
14 3 83 250	Parthenstein	9,23	76,56	106,25	211,06	321,97
14 3 83 290	Thallwitz	18,90	75,96	48,34	150,09	270,40
14 3 83 320	Thümmlitzwalde	19,01	72,73	59,19	164,08	260,31
14 3 83 330	Trebsen/Mulde, Stadt	7,28	79,39	226,24	320,37	399,93
14 3 83 340	Wurzen, Stadt	1,52	91,02	163,87	266,09	359,64
14 3 83 350	Zschadraß	13,93	53,04	37,17	116,00	182,56
<b>14 3 83</b>	<b>Muldentalkreis</b>	<b>7,88</b>	<b>81,87</b>	<b>139,48</b>	<b>242,50</b>	<b>336,72</b>
14 3 89 010	Arzberg	32,67	55,83	15,14	109,09	169,96
14 3 89 030	Beilrode	11,51	65,91	61,84	149,95	209,42
14 3 89 040	Belgern, Stadt	12,27	67,55	73,85	169,34	233,30
14 3 89 060	Cavertitz	24,79	65,34	75,54	183,54	239,83
14 3 89 080	Dahlen, Stadt	12,17	70,87	57,20	155,82	229,52
14 3 89 100	Dommitzsch, Stadt	6,23	61,23	119,35	205,84	265,09
14 3 89 110	Dreiheide	7,77	64,13	316,40	444,59	473,25
14 3 89 120	Elsnig	18,14	59,45	25,03	122,76	205,39
14 3 89 130	Großtreben-Zwethau	53,53	90,71	61,02	199,89	261,10
14 3 89 170	Liebschützberg	23,40	62,72	76,88	186,70	257,23
14 3 89 200	Mockrehna	13,38	49,36	247,71	354,46	401,68
14 3 89 210	Mügeln, Stadt	9,00	64,54	60,73	154,04	224,48
14 3 89 220	Naundorf	24,18	59,13	35,94	133,43	202,51
14 3 89 240	Oschatz, Stadt	4,61	90,15	217,25	333,12	423,94
14 3 89 250	Pflückuff	12,08	65,40	47,08	144,69	219,38
14 3 89 260	Schildau, Gneisenaustadt, Stadt	9,76	66,81	28,66	118,95	185,49
14 3 89 280	Sornzig-Ablaß	21,35	80,62	116,84	243,90	296,50
14 3 89 320	Torgau, Stadt	1,29	84,32	193,88	299,70	386,53
14 3 89 330	Trossin	17,60	47,51	73,21	165,15	225,54
14 3 89 340	Wermisdorf	14,93	57,86	76,88	165,97	239,74
14 3 89 380	Zinna	10,58	56,62	82,99	179,79	246,38
<b>14 3 89</b>	<b>Landkreis Torgau-Oschatz</b>	<b>11,30</b>	<b>72,02</b>	<b>133,00</b>	<b>237,08</b>	<b>309,75</b>
	<b>Kreisangehörige Gemeinden</b>	<b>4,66</b>	<b>77,10</b>	<b>144,62</b>	<b>244,73</b>	<b>323,48</b>
<b>14</b>	<b>Freistaat Sachsen</b>	<b>3,21</b>	<b>91,74</b>	<b>181,13</b>	<b>276,08</b>	<b>369,32</b>

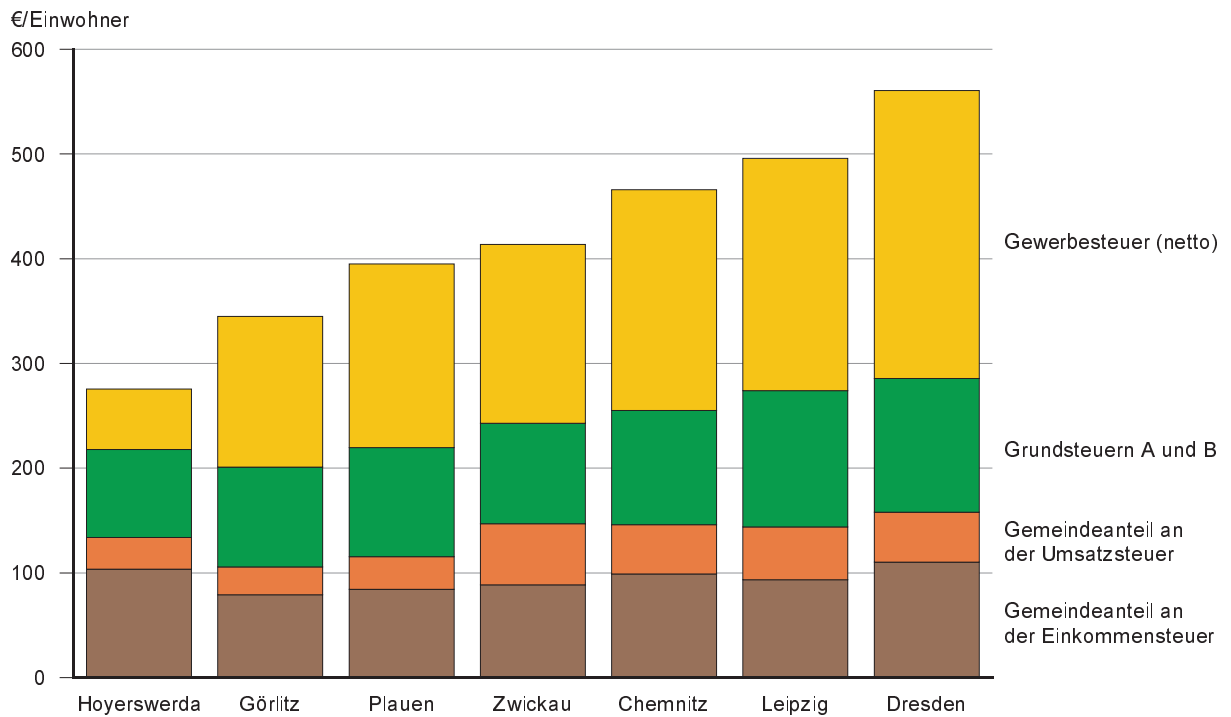
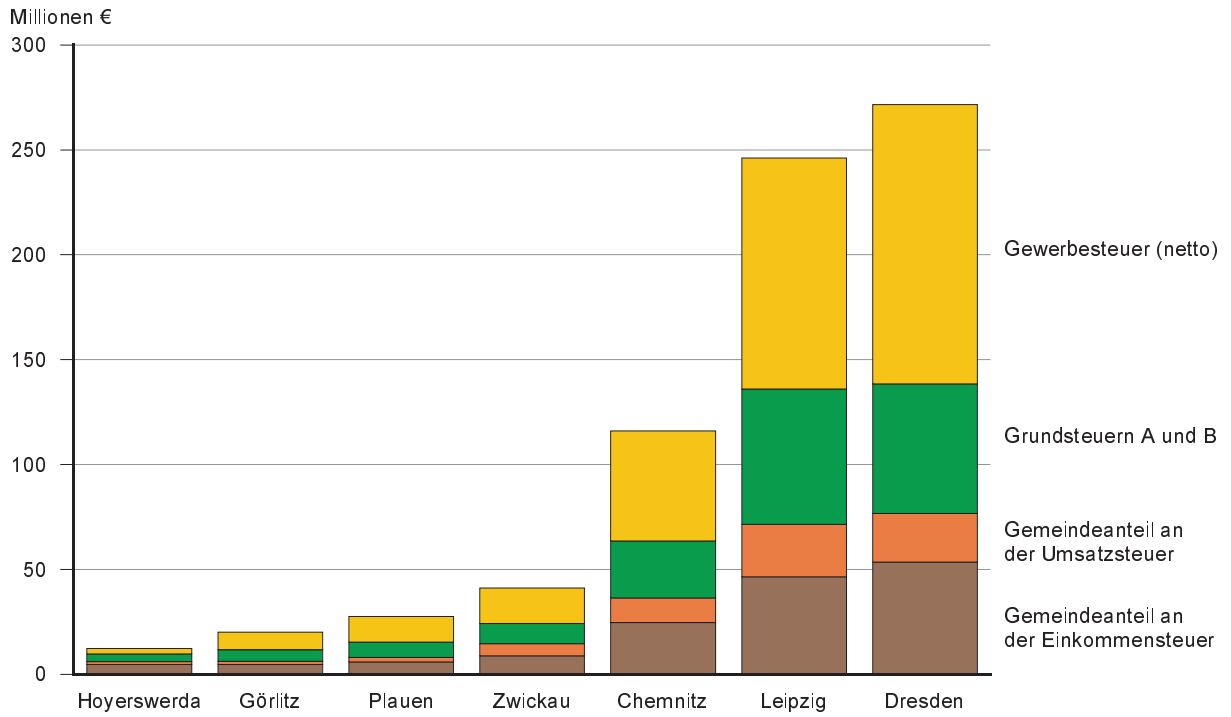
**Abb. 1 Ist-Aufkommen der Realsteuern im Freistaat Sachsen 2004 in Prozent**



**Abb. 2 Streuung der Hebesätze der Realsteuern im Freistaat Sachsen 2004 nach Gemeinden**



**Abb. 3 Ist-Aufkommen der Realsteuern, Gemeindeanteil an der Umsatzsteuer und an der Einkommensteuer der Kreisfreien Städte im Freistaat Sachsen 2004**



**Abb. 4 Vergleich der Steuereinnahmen und Steuereinnahmekraft im Freistaat Sachsen 2004 nach Kreisfreien Städten und Landkreisen**

