

Statistisches Landesamt  
des Freistaates  
Sachsen



# Statistische Berichte

## Realsteuervergleich für den Freistaat Sachsen

2003

## Zeichenerklärung

-	Nichts vorhanden (genau Null)	x	Tabellenfach gesperrt, weil Aussage nicht sinnvoll
0	Weniger als die Hälfte von 1 in der letzten besetzten Stelle, jedoch mehr als nichts	( )	Aussagewert ist eingeschränkt
...	Angabe fällt später an	p	vorläufige Zahl
/	Zahlenwert nicht sicher genug	r	berichtigte Zahl
.	Zahlenwert unbekannt oder geheim zu halten	s	geschätzte Zahl

## Herausgeber:

Statistisches Landesamt des Freistaates Sachsen

Macherstraße 63  
01917 Kamenz

Postfach 11 05  
01911 Kamenz

### Telefon

Vermittlung 03578 33-0

Präsident/Sekretariat -1900

Telefax -1999

Auskunft -1913, -1914

Telefax -1921

Bibliothek -4352

Telefax -1598

Vertrieb -4316

Internet [www.statistik.sachsen.de](http://www.statistik.sachsen.de)

E-Mail [info@statistik.sachsen.de](mailto:info@statistik.sachsen.de)

## Informationsbüro Dresden

Rampische Str. 4  
01067 Dresden

Telefon 0351 483-3180

Telefax -3184

E-Mail [iPunkt@statistik.sachsen.de](mailto:iPunkt@statistik.sachsen.de)

Kein Zugang für elektronisch signierte sowie verschlüsselte Dokumente

© Statistisches Landesamt des Freistaates Sachsen, Kamenz, Juli 2004

Für nichtgewerbliche Zwecke sind Vervielfältigung und unentgeltliche Verbreitung, auch auszugsweise, mit Quellenangabe gestattet. Die Verbreitung, auch auszugsweise, über elektronische Systeme/Datenträger bedarf der vorherigen Zustimmung. Alle übrigen Rechte bleiben vorbehalten.

## Inhalt

	<b>Seite</b>
<b>Vorbemerkungen</b>	2
Rechtsgrundlagen	2
Ziel der Statistik	2
Durchführung und Umfang der Statistik	2
Definitionen und methodische Hinweise	2
<b>Tabellen</b>	6
1. Streuung der Hebesätze nach Steuerarten, Hebesatzkategorien und Gemeindegrößenklassen	6
2. Ist-Aufkommen, Grundbeträge und Hebesätze der Realsteuern nach Gemeindegrößenklassen	10
3. Ist-Aufkommen, Grundbeträge und Hebesätze der Realsteuern nach Kreisen	12
4. Ist-Aufkommen, Grundbeträge und Hebesätze der Realsteuern nach Kreisen (in € je Einwohner)	14
5. Fiktives Ist-Aufkommen, Realsteueraufbringungskraft und Steuereinnahmekraft nach Gemeindegrößenklassen	16
6. Fiktives Ist-Aufkommen, Realsteueraufbringungskraft und Steuereinnahmekraft nach Kreisen (in 1 000 €)	18
7. Fiktives Ist-Aufkommen, Realsteueraufbringungskraft und Steuereinnahmekraft nach Kreisen (in € je Einwohner)	20
8. Steuereinnahmen der Gemeinden, Realsteueraufbringungskraft, Steuereinnahmekraft und gewogene Hebesätze nach Gemeinden	22
9. Ist-Aufkommen, Realsteueraufbringungskraft und Steuereinnahmekraft nach Gemeinden	46
<b>Abbildungen</b>	
Abb. 1 Ist-Aufkommen der Realsteuern im Freistaat Sachsen 2003	57
Abb. 2 Streuung der Hebesätze im Freistaat Sachsen 2003	57
Abb. 3 Ist-Aufkommen der Realsteuern, Gemeindeanteil an der Umsatzsteuer und an der Einkommensteuer der kreisfreien Städte im Freistaat Sachsen 2003	58
Abb. 4 Vergleich der Steuereinnahmen und Steuereinnahmekraft der kreisfreien Städte und Landkreise 2003	59

## Vorbemerkungen

### Rechtsgrundlagen

Grundlage für die Erstellung des Realsteuervergleichs ist das Gesetz über die Statistiken der öffentlichen Finanzen und des Personals im öffentlichen Dienst (Finanz- und Personalstatistikgesetz - FPStatG) in der Fassung der Bekanntmachung vom 8. März 2000 (BGBl. I S. 206), geändert durch Art. 3 Abs. 20 des Gesetzes vom 21. Dezember 2000 (BGBl. I S. 1857), in Verbindung mit dem Gesetz über die Statistik für Bundeszwecke (Bundesstatistikgesetz – BstatG) vom 22. Januar 1987 (BGBl. I S. 462, 565), zuletzt geändert durch Artikel 16 des Gesetzes vom 21. August 2002 (BGBl. I S. 3322).

Für die Steuerverteilung zwischen Bund und Ländern, den Finanzausgleich unter den Ländern und die Aufteilung des Steueraufkommens auf die Gemeinden sind folgende Gesetze maßgebend:

- Gesetz über den Finanzausgleich zwischen Bund und Ländern (Finanzausgleichsgesetz - FAG) vom 23. Juni 1993 (BGBl. I S. 944/977), geändert durch Artikel 1 des Gesetzes vom 20. Dezember 2001 (BGBl. I S. 3955);
- Gesetz zur Neuordnung der Gemeindefinanzen (Gemeindefinanzreformgesetz) in der Fassung der Bekanntmachung vom 4. April 2001 (BGBl. I S. 482), zuletzt geändert durch Artikel 7 des Gesetzes vom 19. September 2002 (BGBl. I S. 3653).

### Ziel der Statistik

Die Statistiken zur öffentlichen Finanzwirtschaft, zu denen der Realsteuervergleich zählt, sind Entscheidungshilfen für die Wirtschafts- und Finanzpolitik. Die Entwicklungen der Steuereinnahmen und der Hebesätze der Gemeinden gelten als wichtige Indikatoren zur Beurteilung der finanziellen Lage der Kommunen. Im Realsteuervergleich werden Steuerkraftzahlen nach bundeseinheitlichen Vorgaben berechnet. Diese sind Basis für Vergleiche der Finanzkraft der Gemeinden innerhalb des Freistaates Sachsen.

### Durchführung und Umfang der Statistik

Der Realsteuervergleich ist eine Sekundärstatistik. Grundlage sind die von den Gemeinden zur Kassenstatistik gemeldeten Daten. Nach Größenklassen werden folgende erfasste Merkmale aufbereitet:

- Kassenmäßiges Realsteuer-Ist-Aufkommen (Grundsteuer A, Grundsteuer B, Gewerbesteuer),
- Hebesätze je Realsteuerart,
- Gewerbesteuerumlage,
- Gemeindeanteile an der Einkommensteuer und an der Umsatzsteuer.

Aus diesen werden berechnet:

- Grundbetrag je Realsteuerart,
- Gewogene Durchschnittshebesätze je Realsteuerart.

Weiterhin werden Übersichten nach Gemeindegrößenklassen und regionaler Gliederung erstellt über die:

- Hebesatzstreuung,
- Realsteueraufbringungs- und Steuereinnahmekraft,
- Realsteuer- und gemeindliche Steuerkraft.

### Definitionen und methodische Hinweise

#### *Realsteuern*

Zu den Realsteuern zählen gem. § 3 Abs. 2 Abgabenordnung (AO) die Grundsteuer und die Gewerbesteuer.

Die **Grundsteuer** wird auf den im Inland liegenden Grundbesitz erhoben und fließt in vollem Umfang den Gemeinden zu (Vgl. Art. 106 Abs. 6 Grundgesetz - GG), denen die Liegenschaften zuzuordnen sind. Bei der Ermittlung der Steuer ist zu unterscheiden zwischen land- und forstwirtschaftlichem Vermögen (Grundsteuer A) und unbebauten und bebauten Grundstücken, die nicht der Land- und Forstwirtschaft zuzuordnen sind (Grundsteuer B). Maßgeblich für die Höhe der Grundsteuer sind der Wert und die Beschaffenheit des Grundbesitzes. Dies verdeutlicht den Objektcharakter der Grundsteuer. Persönliche Verhältnisse des Eigentümers bleiben unberücksichtigt. Während in den alten Bundesländern der Einheitswert eines Grundstückes für die Berechnung der Grundsteuer zugrunde gelegt wird, erfolgt dies in den neuen Bundesländern in Ermangelung nutzbarer Einheitswerte nach einer Ersatzbemessungsgrundlage, d. h. nach der Wohn- bzw. Nutzfläche.

Die Grundsteuer wird zu Beginn eines Kalenderjahres festgesetzt. Besteuerungszeitraum ist das Kalenderjahr.

Die **Gewerbsteuer** wird auf jeden Gewerbebetrieb erhoben, der im Inland betrieben wird. Befreiungen bestehen beispielsweise für Einrichtungen wie Schulen, Krankenhäuser oder Altenpflegeheime. Hat ein Gewerbebetrieb mehrere Betriebsstätten in mehreren Gemeinden, wird die Gewerbsteuer so aufgeteilt, dass jede Gemeinde die für sie maßgebliche Steuer erhebt (hebeberechtigte Gemeinde), d. h. der maßgebende Gewerbesteuermessbetrag wird auf die Betriebsstätten und Zweigniederlassungen von Unternehmen aufgeteilt. Die Gewerbsteuer entsteht nach Ablauf eines Erhebungszeitraumes und fließt den jeweiligen Gemeinden nach Abzug einer Umlage an Bund und Länder zu. Erhebungszeitraum ist das Kalenderjahr oder bei abweichenden Wirtschaftsjahren der entsprechende Zeitraum. Der Gewerbeertrag gilt dabei in dem Jahr als bezogen, in dem das Wirtschaftsjahr endet.

#### *Ist-Aufkommen*

Das Ist-Aufkommen ist der von den Steuerpflichtigen einer Gemeinde im Laufe eines Kalenderjahres aufgebrachte Steuerbetrag der Realsteuern, unabhängig vom Zeitpunkt des Entstehens der Steuerschuld. Dieser Betrag wurde von den Gemeinden tatsächlich innerhalb eines Kalenderjahres vereinnahmt und stand ihnen kassenmäßig zur Verfügung.

Das Ist-Aufkommen stimmt nicht mit den in den Steuerbescheiden für einen Erhebungszeitraum festgesetzten Beträgen überein. Durch nachträgliche Berichtigungen, die andere Zeiträume betreffen als das Berichtsjahr, weicht das kassenmäßige Ist-Aufkommen von dem der Gemeinde zustehenden Steueraufkommen ab.

Da das Ist-Aufkommen der Realsteuern als Vergleichsmaßstab aufgrund unterschiedlicher Hebesätze ungeeignet ist, werden für Steuerkraftvergleiche gesonderte Berechnungsgrundlagen mit vergleichbaren Hebesätzen geschaffen.

#### *Hebesatz*

Bei der Berechnung der Realsteuern wird von einem Steuermessbetrag ausgegangen. Durch Anwendung eines Hundertsatzes (Hebesatz) auf den Steuermessbetrag erhält man die geschuldete Steuer.

Das Hebesatzrecht der Gemeinden bei der Grundsteuer und der Gewerbsteuer regelt Art. 106 Abs. 6 Satz 2 GG. Der Hebesatz wird durch die hebeberechtigte Gemeinde für jeweils ein Kalenderjahr festgesetzt. Dabei kann der jahresgültige Hebesatz bis zum Ablauf des ersten Halbjahres rückwirkend für das gesamte Kalenderjahr geändert werden, danach nur, wenn keine Erhöhung gegenüber der letzten Festsetzung stattfindet. Mit der selbständigen Festlegung der Hebesätze haben die Gemeinden die Möglichkeit, die Höhe ihrer Realsteuereinnahmen zu beeinflussen. Die Festsetzung unterliegt jedoch nach oben der Beschränkung, dass die Gemeinde bei der Einnahmebeschaffung auf die wirtschaftliche Kraft der Abgabepflichtigen Rücksicht nehmen muss (§ 73 Abs. 3 Sächsische Gemeindeordnung<sup>1)</sup> – SächsGemO).

Eine Einschränkung nach unten hin folgt aus der Verwaltungsvorschrift kommunale Haushaltswirtschaft 2002<sup>2)</sup>. Hierin wird den Kommunen empfohlen, dass die Hebesätze für die Gewerbe- und Grundsteuern - bezogen auf die Gemeindegrößenklasse - deutlich über dem Landesdurchschnitt liegen sollen.

Hebeberechtigt ist die Gemeinde, in dessen Gebiet der Grundbesitz (Grundsteuer) bzw. der Gewerbebetrieb (Gewerbsteuer) liegt.

#### *Steuermessbetrag/Grundbetrag*

Der Steuermessbetrag wird für einen Besteuerungszeitraum festgesetzt und ist Grundlage zur Berechnung der Realsteuern. Maßgebend für die Höhe der Steuer ist der im Besteuerungszeitraum geltende Hebesatz. Die Höhe der Steuermessbeträge bilden jedoch keine hinreichende Basis für Schlussfolgerungen auf die tatsächliche Steuerkraft einer Gemeinde innerhalb eines Jahres, d. h. welche tatsächlichen Verhältnisse in einer Gemeinde vorliegen, damit sie sich selbst finanzieren kann, da die jährlichen Einnahmen durch periodenfremde Zahlungsströme beeinflusst werden.

Als Vergleichsmaßstab wird der Grundbetrag in der Statistik zugrunde gelegt. Er wird nach folgender Formel berechnet:

$$\text{Grundbetrag} = \frac{\text{Ist-Aufkommen} \times 100\%}{\text{jahresgültiger Hebesatz}}$$

Der Grundbetrag wird aus den Ist-Aufkommen abgeleitet. Dadurch werden auch die Steuerzahlungen erfasst, die andere Besteuerungszeiträume betreffen, z. B. aufgrund von Steuernachzahlungen oder Steuererstattungen für Vorjahre. Dem Ist-Aufkommen können damit unterschiedliche Hebesätze zugrunde liegen. Die Grundbeträge der Gemeinden werden in einem Zeitraum vergleichbar, indem das Ist-Aufkommen ausschließlich auf den im Betrachtungszeitraum gültigen Hebesatz bezogen wird.

1) Sächsische Gemeindeordnung (SächsGemO) in der Fassung der Bekanntmachung vom 18. März 2003 (SächsGVBl. S. 55), berichtigt am 25. April 2003 (SächsGVBl. S. 159)  
 2) Verwaltungsvorschrift des Sächsischen Staatsministerium des Innern über kommunale Haushalts- und Wirtschaftsführung im Jahre 2002 (VwV kommunale Haushaltswirtschaft 2002) vom 31. Januar 2002 (SächsABl. 2002, S. 279)

### *Gewogener Durchschnittshebesatz*

Für Gruppen von Gemeinden (z. B. Landkreise, Regierungsbezirke, Land), die Zusammenfassung nach Gemeindegrößenklassen oder in den Fällen, in denen durch Eingemeindungen oder Ausgliederungen von Gemeinden oder Gemeindeteilen mehrere Hebesätze nebeneinander gelten, werden für jede Realsteuerart gewogene Durchschnittshebesätze ermittelt.

Dabei erfolgt die Berechnung nach folgender Formel:

$$\text{Gewogener Durchschnittshebesatz} = \frac{\text{Summe der Ist-Aufkommen} \times 100\%}{\text{Summe der Grundbeträge}}$$

### *Fiktives Ist-Aufkommen*

Das Ist-Aufkommen ist abhängig von den auf die Steuermessbeträge angewendeten Hebesätzen, welche regional verschieden sind. Um auf regionaler Ebene innerhalb eines Bundeslandes eine einheitliche Vergleichsbasis zu schaffen, wird das Fiktive Ist-Aufkommen nach folgender Formel berechnet:

$$\text{Fiktives Ist-Aufkommen} = \text{Grundbetrag} \times \text{Gewogener landesdurchschnittlicher Hebesatz}$$

Die Differenz zwischen dem fiktiven und dem Ist-Aufkommen eines Jahres zeigt, welcher Teil des zusätzlichen Ist-Aufkommens auf Änderungen bei den Hebesätzen zurückzuführen ist.

### *Gewerbesteuerumlage/Gewerbesteuer - netto*

Vom Gewerbesteueraufkommen müssen die Gemeinden eine Umlage an das für sie örtlich zuständige Finanzamt abführen. Die Umlage errechnet man durch Anwenden eines Vervielfältigers auf den Grundbetrag der Gewerbesteuer im Erhebungszeitraum. Der Vervielfältiger beträgt im Jahr 2003 für die neuen Bundesländer 78 Prozent.

Die Umlage ist entsprechend dem Verhältnis von Bundes- und Landesvervielfältiger auf den Bund bzw. das Bundesland aufzuteilen (36 Prozent Bundesvervielfältiger und 42 Prozent Landesvervielfältiger).

Nach Abzug der Gewerbesteuerumlage vom Ist-Aufkommen der Gewerbesteuer erhält man die Gewerbesteuereinnahmen (netto). Im Austausch für diese Gewerbesteuerumlage erhalten die Gemeinden einen Anteil von der Lohnsteuer und der veranlagten Einkommensteuer.

### *Gemeindeanteil an der Einkommensteuer*

Gemäß Art. 106 Abs. 3 GG i. V. m. § 1 Gemeindefinanzreformgesetz wird das Aufkommen der Einkommensteuer zu 42,5 Prozent auf den Bund und 42,5 Prozent die Länder verteilt. Die Gemeinden erhalten 15 Prozent des Jahresaufkommens an der Lohnsteuer und der veranlagten Einkommensteuer sowie 12 Prozent des Jahresaufkommens aus dem Zinsabschlag. Der Gemeindeanteil an der Einkommensteuer wird für jedes Land nach den Steuerbeträgen bemessen, die von den Finanzbehörden im Gebiet des Landes unter Berücksichtigung der Zerlegung vereinnahmt werden.

Die Aufteilung des Gemeindeanteils auf die Gemeinden wird nach einem Schlüssel vorgenommen, dessen Grundlage die Lohn-/ Einkommensteuerstatistik ist. Diese Schlüsselzahl wird für jede Gemeinde ermittelt und entspricht somit dem in einer Dezimalzahl ausgedrückten Anteil am Steueraufkommen. Basis für die Berechnung der Schlüsselzahl und damit des Gemeindeanteils an der Einkommensteuer im Jahr 2003 ist die Lohn-/ Einkommensteuerstatistik 1998.

Die Schlussabrechnung, deren Zahlung erst im Folgejahr erfolgt, wird bei der Ermittlung des Gemeindeanteils in die Berechnung einbezogen.

### *Gemeindeanteil an der Umsatzsteuer*

Bis 1997 bestand das Gewerbesteueraufkommen aus der Gewerbeertrag- und der Gewerkekapitalsteuer. Basis für die Besteuerung waren der Gewinn (Gewerbeertragsteuer) und der Wert eines Betriebes (Gewerkekapitalsteuer). Im Zuge der Unternehmenssteuerreform wurde letztere jedoch zum 1. Januar 1998 abgeschafft. In den neuen Bundesländern wurde sie bis zu diesem Zeitpunkt nicht erhoben. Als Ausgleich der dadurch entstandenen Steuermindereinnahmen erhalten die Gemeinden seit 1998 einen Anteil am Umsatzsteueraufkommen.

Gemäß Art. 106 Abs. 3 und 4 GG i. V. m. § 1 FAG stehen vom Aufkommen aus der Umsatzsteuer dem Bund rund 51,9 Prozent, den Ländern rund 45,9 Prozent und den Gemeinden rund 2,2 Prozent zu. Vom Gemeindeanteil an der Umsatzsteuer entfällt auf die Gemeinden der neuen Bundesländer sowie Berlin (Ost) ein Anteil von insgesamt 15 Prozent. Die Verteilung dieses Betrages auf die einzelnen Länder erfolgt jeweils nach Schlüsseln. Grundlage für die

Schlüsselberechnung bilden einerseits das Gewerbesteueraufkommen (Summe der Jahre 1992 bis 1997) und andererseits die Anzahl der sozialversicherungspflichtig Beschäftigten (Durchschnitt für die Jahre 1996 bis 1998) eines Bundeslandes.

Die Schlussabrechnung, deren Zahlung erst im Folgejahr erfolgt, wird bei der Ermittlung des Gemeindeanteils in die Berechnung einbezogen.

#### *Realsteueraufbringungskraft und Steuereinnahmekraft*

Die **Realsteueraufbringungskraft** ergibt sich aus der Summe der Fiktiven Ist-Aufkommen der Grundsteuer A, Grundsteuer B und Gewerbesteuer. Die Realsteueraufbringungskraft vermindert um die Gewerbesteuerumlage und Hinzurechnung der Gemeindeanteile an der Einkommen- und der Umsatzsteuer ergibt die **Steuereinnahmekraft**.

Durch Anwendung des jeweiligen gewogenen landesdurchschnittlichen Hebesatzes auf die Grundbeträge wird die Wirkung der unterschiedlichen Hebesatzanspannungen ausgeschaltet. Man erhält für den Berichtszeitraum einen vergleichbaren Maßstab zur Beurteilung der Gemeinden eines Bundeslandes untereinander.

#### *Realsteuerkraft und Gemeindliche Steuerkraft*

Die **Realsteuerkraft** wird durch Anwenden fiktiver Hebesätze auf die jeweiligen Grundbeträge der Grundsteuer A, Grundsteuer B und Gewerbesteuer ermittelt. Die fiktiven Hebesätze sind an die Steuerkraftzahlberechnung angelehnt und werden im § 8 Abs. 2 des Gesetzes über den Finanzausgleich zwischen Bund und Ländern (Finanzausgleichsgesetz – FAG) definiert.

Für die Berechnungen im Realsteuervergleich betragen die fiktiven Hebesätze in der:

Grundsteuer A	180 Prozent
Grundsteuer B	210 Prozent
Gewerbesteuer	250 Prozent

Nach Abzug der Gewerbesteuerumlage von der Realsteuerkraft und Hinzurechnung der Gemeindeanteile an der Einkommen- und Umsatzsteuer erhält man die **Gemeindliche Steuerkraft**.

Die fiktiven Hebesätze sind seit 1970 unverändert und ermöglichen daher einen Vergleich mit den Werten der Vorjahre.

#### *Steuereinnahmen der Gemeinden*

**Im Sinne des Realsteuervergleiches** gelten als Steuereinnahmen der Gemeinden die Gemeindeanteile an der Umsatzsteuer und an der Einkommensteuer sowie das Ist-Aufkommen der Grundsteuer und der Gewerbesteuer vermindert um die Gewerbesteuerumlage.

#### *Einwohnerzahl und Gebietsstand*

Der Zuordnung zu den Gemeindegrößenklassen liegt die fortgeschriebene Bevölkerung zum 30. Juni 2003 und der Gebietsstand vom 31. Dezember 2003 zugrunde.

# 1. Streuung der Hebesätze nach Steuerarten, Hebesatzkategorien und Gemeindegrößenklassen

Gemeindegrößenklassen (von ... bis unter ... Einwohner)	Gemeinden, die die Steuer erheben	Hebesatzkategorie von ... bis ... %						
		0	176	201	226	251	276	301
		-	-	-	-	-	-	-
		175	200	225	250	275	300	325
	Anzahl	Anzahl der Gemeinden						

## Grundsteuer A

Kreisfreie Städte									
unter	50 000	1	-	-	-	-	1	-	-
50 000	- 100 000	2	-	-	-	-	-	2	-
100 000	- 200 000	1	-	-	-	-	-	1	-
200 000	- 500 000	3	-	-	-	-	1	1	1
<b>Zusammen</b>		<b>7</b>	-	-	-	-	<b>2</b>	<b>4</b>	<b>1</b>
Kreisangehörige Gemeinden									
unter	1 000	11	-	-	-	1	5	3	-
1 000	- 3 000	211	-	1	-	29	61	98	5
3 000	- 5 000	138	-	-	1	11	45	65	9
5 000	- 10 000	94	-	-	-	6	22	47	3
10 000	- 20 000	44	-	-	-	8	8	25	-
20 000	- 50 000	20	-	-	-	3	3	11	1
<b>Zusammen</b>		<b>518</b>	-	<b>1</b>	<b>1</b>	<b>58</b>	<b>144</b>	<b>249</b>	<b>18</b>
<b>Insgesamt</b>		<b>525</b>	-	<b>1</b>	<b>1</b>	<b>58</b>	<b>146</b>	<b>253</b>	<b>19</b>

## Grundsteuer B

Kreisfreie Städte									
unter	50 000	1	-	-	-	-	-	-	-
50 000	- 100 000	2	-	-	-	-	-	-	-
100 000	- 200 000	1	-	-	-	-	-	-	-
200 000	- 500 000	3	-	-	-	-	-	-	-
<b>Zusammen</b>		<b>7</b>	-	-	-	-	-	-	-
Kreisangehörige Gemeinden									
unter	1 000	11	-	-	-	-	-	-	-
1 000	- 3 000	211	-	-	-	-	-	2	-
3 000	- 5 000	138	-	-	-	-	-	-	-
5 000	- 10 000	94	-	-	-	-	-	-	-
10 000	- 20 000	44	-	-	-	-	-	-	-
20 000	- 50 000	20	-	-	-	-	-	-	-
<b>Zusammen</b>		<b>518</b>	-	-	-	-	-	<b>2</b>	-
<b>Insgesamt</b>		<b>525</b>	-	-	-	-	-	<b>2</b>	-



Hebesatzkategorie von ... bis ... %								Gewogener Hebesatz	Gemeindegrößenklassen (von ... bis unter ... Einwohner)
326 - 350	351 - 375	376 - 400	401 - 425	426 - 450	451 - 475	476 - 500	über 500		
Anzahl der Gemeinden								%	

**Grundsteuer A**

-	-	-	-	-	-	-	-	270
-	-	-	-	-	-	-	-	300
-	-	-	-	-	-	-	-	300
-	-	-	-	-	-	-	-	294
-	-	-	-	-	-	-	-	<b>294</b>
1	-	-	-	-	-	1	-	278
15	-	2	-	-	-	-	-	283
7	-	-	-	-	-	-	-	285
12	1	2	1	-	-	-	-	298
2	-	1	-	-	-	-	-	287
2	-	-	-	-	-	-	-	298
<b>39</b>	<b>1</b>	<b>5</b>	<b>1</b>	-	-	<b>1</b>	-	<b>288</b>
<b>39</b>	<b>1</b>	<b>5</b>	<b>1</b>	-	-	<b>1</b>	-	<b>289</b>

**Kreisfreie Städte**

unter	50 000
50 000	- 100 000
100 000	- 200 000
200 000	- 500 000

**Zusammen****Kreisangehörige Gemeinden**

unter	1 000
1 000	- 3 000
3 000	- 5 000
5 000	- 10 000
10 000	- 20 000
20 000	- 50 000

**Zusammen****Insgesamt****Grundsteuer B**

-	-	-	1	-	-	-	-	408
-	-	-	2	-	-	-	-	413
-	-	-	1	-	-	-	-	420
-	-	-	-	1	-	1	1	490
-	-	-	<b>4</b>	<b>1</b>	-	<b>1</b>	<b>1</b>	<b>477</b>
6	3	1	-	1	-	-	-	360
78	78	40	8	2	-	2	1	367
39	52	36	6	4	-	-	1	373
17	37	30	4	6	-	-	-	377
5	13	19	3	2	1	-	1	386
-	3	12	2	3	-	-	-	395
<b>145</b>	<b>186</b>	<b>138</b>	<b>23</b>	<b>18</b>	<b>1</b>	<b>2</b>	<b>3</b>	<b>381</b>
<b>145</b>	<b>186</b>	<b>138</b>	<b>27</b>	<b>19</b>	<b>1</b>	<b>3</b>	<b>4</b>	<b>420</b>

**Kreisfreie Städte**

unter	50 000
50 000	- 100 000
100 000	- 200 000
200 000	- 500 000

**Zusammen****Kreisangehörige Gemeinden**

unter	1 000
1 000	- 3 000
3 000	- 5 000
5 000	- 10 000
10 000	- 20 000
20 000	- 50 000

**Zusammen****Insgesamt**

## Noch: 1 Streuung der Hebesätze nach Steuerarten, Hebesatzkategorien und Gemeindegrößenklassen

Gemeindegrößenklassen (von ... bis unter ... Einwohner)	Gemeinden, die die Steuer erheben	Hebesatzkategorie von ... bis ... %						
		0	176	201	226	251	276	301
			-	-	-	-	-	-
		175	200	225	250	275	300	325
	Anzahl	Anzahl der Gemeinden						

**Gewerbsteuer**

<b>Kreisfreie Städte</b>									
unter	50 000	1	-	-	-	-	-	-	-
50 000	- 100 000	2	-	-	-	-	-	-	-
100 000	- 200 000	1	-	-	-	-	-	-	-
200 000	- 500 000	3	-	-	-	-	-	-	-
<b>Zusammen</b>		<b>7</b>	-	-	-	-	-	-	-
<b>Kreisangehörige Gemeinden</b>									
unter	1 000	11	-	-	-	-	-	-	-
1 000	- 3 000	211	-	-	-	-	1	3	1
3 000	- 5 000	138	-	-	-	-	-	2	2
5 000	- 10 000	94	-	-	-	-	-	-	-
10 000	- 20 000	44	-	-	-	-	-	-	-
20 000	- 50 000	20	-	-	-	-	-	-	-
<b>Zusammen</b>		<b>518</b>	-	-	-	-	<b>1</b>	<b>5</b>	<b>3</b>
<b>Insgesamt</b>		<b>525</b>	-	-	-	-	<b>1</b>	<b>5</b>	<b>3</b>

Hebesatzkategorie von ... bis ... %								Gewogener Hebesatz	Gemeindegrößenklassen (von ... bis unter ... Einwohner)
326 - 350	351 - 375	376 - 400	401 - 425	426 - 450	451 - 475	476 - 500	über 500		
Anzahl der Gemeinden								%	

### Gewerbesteuer

-	-	-	-	1	-	-	-	435
-	-	-	2	-	-	-	-	420
-	-	-	1	-	-	-	-	420
-	-	-	-	2	1	-	-	451
-	-	-	3	3	1	-	-	448
2	6	3	-	-	-	-	-	365
25	92	86	1	1	-	-	1	374
10	51	70	1	2	-	-	-	371
8	44	40	1	1	-	-	-	374
-	14	28	2	-	-	-	-	382
-	4	15	1	-	-	-	-	386
<b>45</b>	<b>211</b>	<b>242</b>	<b>6</b>	<b>4</b>	-	-	<b>1</b>	<b>378</b>
<b>45</b>	<b>211</b>	<b>242</b>	<b>9</b>	<b>7</b>	<b>1</b>	-	<b>1</b>	<b>411</b>

### Kreisfreie Städte

unter	50 000
50 000 -	100 000
100 000 -	200 000
200 000 -	500 000

### Zusammen

### Kreisangehörige Gemeinden

unter	1 000
1 000 -	3 000
3 000 -	5 000
5 000 -	10 000
10 000 -	20 000
20 000 -	50 000

### Zusammen

### Insgesamt

## 2. Ist-Aufkommen, Grundbeträge und Hebesätze der Realsteuern nach Gemeindegrößenklassen

Gemeindegrößenklassen (von ... bis unter ... Einwohner)	Ist-Aufkommen				Grundbeträge
	insgesamt	Grundsteuer A	Grundsteuer B	Gewerbe- steuer	insgesamt
<b>1 000 €</b>					
<b>Kreisfreie Städte</b>					
unter 50 000	7 435	21	3 675	3 740	1 768
50 000 - 100 000	28 797	98	13 252	15 447	6 918
100 000 - 200 000	29 837	52	9 617	20 168	7 109
200 000 - 500 000	463 500	588	155 576	307 337	100 095
<b>Zusammen</b>	<b>529 569</b>	<b>759</b>	<b>182 119</b>	<b>346 691</b>	<b>115 891</b>
<b>Kreisangehörige Gemeinden</b>					
unter 1 000	1 247	81	622	545	351
1 000 - 3 000	72 938	3 991	27 480	41 467	19 989
3 000 - 5 000	96 233	4 062	36 278	55 893	26 191
5 000 - 10 000	120 188	3 212	47 487	69 489	32 239
10 000 - 20 000	137 434	1 425	51 072	84 937	35 982
20 000 - 50 000	120 192	662	46 274	73 257	30 912
<b>Zusammen</b>	<b>548 232</b>	<b>13 433</b>	<b>209 212</b>	<b>325 586</b>	<b>145 663</b>
<b>Insgesamt</b>	<b>1 077 800</b>	<b>14 192</b>	<b>391 331</b>	<b>672 277</b>	<b>261 554</b>
<b>€ / Einwohner</b>					
<b>Kreisfreie Städte</b>					
unter 50 000	162,24	0,45	80,19	81,61	38,59
50 000 - 100 000	222,85	0,76	102,55	119,54	53,54
100 000 - 200 000	297,05	0,52	95,74	200,79	70,78
200 000 - 500 000	377,21	0,48	126,61	250,12	81,46
<b>Zusammen</b>	<b>352,05</b>	<b>0,50</b>	<b>121,07</b>	<b>230,48</b>	<b>77,04</b>
<b>Kreisangehörige Gemeinden</b>					
unter 1 000	137,87	8,99	68,69	60,18	38,80
1 000 - 3 000	175,43	9,60	66,10	99,74	48,08
3 000 - 5 000	179,52	7,58	67,67	104,27	48,86
5 000 - 10 000	185,21	4,95	73,18	107,08	49,68
10 000 - 20 000	214,21	2,22	79,60	132,39	56,08
20 000 - 50 000	207,72	1,14	79,97	126,61	53,42
<b>Zusammen</b>	<b>193,72</b>	<b>4,75</b>	<b>73,93</b>	<b>115,05</b>	<b>51,47</b>
<b>Insgesamt</b>	<b>248,67</b>	<b>3,27</b>	<b>90,29</b>	<b>155,11</b>	<b>60,35</b>

Grundbeträge			Gewogener Hebesatz			Gemeindegrößenklassen (von ... bis unter ... Einwohner)
Grundsteuer A	Grundsteuer B	Gewerbe- steuer	Grundsteuer A	Grundsteuer B	Gewerbe- steuer	
<b>1 000 €</b>			<b>%</b>			
8	902	859	270	408	435	<b>Kreisfreie Städte</b>
33	3 207	3 678	300	413	420	unter 50 000
17	2 290	4 802	300	420	420	50 000 - 100 000
200	31 770	68 126	294	490	451	100 000 - 200 000
<b>258</b>	<b>38 169</b>	<b>77 465</b>	<b>294</b>	<b>477</b>	<b>448</b>	200 000 - 500 000
						<b>Zusammen</b>
						<b>Kreisangehörige Gemeinden</b>
29	173	149	278	360	365	unter 1 000
1 408	7 488	11 093	283	367	374	1 000 - 3 000
1 427	9 717	15 048	285	373	371	3 000 - 5 000
1 077	12 599	18 563	298	377	374	5 000 - 10 000
496	13 237	22 249	287	386	382	10 000 - 20 000
222	11 716	18 973	298	395	386	20 000 - 50 000
<b>4 659</b>	<b>54 929</b>	<b>86 075</b>	<b>288</b>	<b>381</b>	<b>378</b>	<b>Zusammen</b>
<b>4 917</b>	<b>93 098</b>	<b>163 539</b>	<b>289</b>	<b>420</b>	<b>411</b>	<b>Insgesamt</b>
<b>€ / Einwohner</b>			<b>%</b>			
0,17	19,68	18,75	270	408	435	<b>Kreisfreie Städte</b>
0,25	24,82	28,46	300	413	420	unter 50 000
0,17	22,80	47,81	300	420	420	50 000 - 100 000
0,16	25,86	55,44	294	490	451	100 000 - 200 000
<b>0,17</b>	<b>25,37</b>	<b>51,50</b>	<b>294</b>	<b>477</b>	<b>448</b>	200 000 - 500 000
						<b>Zusammen</b>
						<b>Kreisangehörige Gemeinden</b>
3,24	19,09	16,47	278	360	365	unter 1 000
3,39	18,01	26,68	283	367	374	1 000 - 3 000
2,66	18,13	28,07	285	373	371	3 000 - 5 000
1,66	19,41	28,61	298	377	374	5 000 - 10 000
0,77	20,63	34,68	287	386	382	10 000 - 20 000
0,38	20,25	32,79	298	395	386	20 000 - 50 000
<b>1,65</b>	<b>19,41</b>	<b>30,42</b>	<b>288</b>	<b>381</b>	<b>378</b>	<b>Zusammen</b>
<b>1,13</b>	<b>21,48</b>	<b>37,73</b>	<b>289</b>	<b>420</b>	<b>411</b>	<b>Insgesamt</b>

### 3. Ist-Aufkommen, Grundbeträge und Hebesätze der Realsteuern nach Kreisen

Kreis Regierungsbezirk Land	Ist-Aufkommen				Grundbeträge
	insgesamt	Grundsteuer A	Grundsteuer B	Gewerbe- steuer	insgesamt
	1 000 €				
Chemnitz, Stadt	66 045	136	26 805	39 103	14 969
Plauen, Stadt	17 035	56	7 564	9 415	4 105
Zwickau, Stadt	29 837	52	9 617	20 168	7 109
Annaberg	14 431	155	6 126	8 150	3 925
Chemnitzer Land	32 115	315	11 351	20 449	8 163
Freiberg	39 184	650	10 141	28 393	10 581
Vogtlandkreis	34 709	1 115	15 049	18 545	9 309
Mittlerer Erzgebirgskreis	16 621	258	5 999	10 364	4 408
Mittweida	27 698	908	11 220	15 570	7 269
Stollberg	14 835	141	5 771	8 923	3 962
Aue-Schwarzenberg	23 800	136	9 310	14 355	6 286
Zwickauer Land	22 070	393	8 503	13 173	5 873
<b>Regierungsbezirk Chemnitz</b>	<b>338 380</b>	<b>4 314</b>	<b>127 456</b>	<b>206 610</b>	<b>85 959</b>
Dresden, Stadt	199 831	171	63 875	135 785	42 549
Görlitz, Stadt	11 762	42	5 688	6 031	2 813
Hoyerswerda, Stadt	7 435	21	3 675	3 740	1 768
Bautzen	28 203	756	10 194	17 253	7 462
Meißen	31 818	782	11 472	19 565	8 463
Niederschlesischer Oberlausitzkreis	16 882	583	7 856	8 443	4 444
Riesa-Großenhain	25 948	728	9 493	15 727	6 886
Löbau-Zittau	24 952	539	9 949	14 464	6 494
Sächsische Schweiz	25 621	547	10 338	14 737	6 646
Weißeritzkreis	21 922	495	8 860	12 567	5 890
Kamenz	29 608	620	11 504	17 484	8 104
<b>Regierungsbezirk Dresden</b>	<b>423 982</b>	<b>5 284</b>	<b>152 904</b>	<b>265 795</b>	<b>101 519</b>
Leipzig, Stadt	197 625	282	64 895	132 448	42 577
Delitzsch	31 375	752	10 867	19 756	8 467
Döbeln	16 647	646	5 976	10 026	4 413
Leipziger Land	27 101	789	11 735	14 577	7 288
Muldentalkreis	26 586	1 071	10 413	15 101	6 924
Torgau-Oschatz	16 105	1 055	7 086	7 965	4 408
<b>Regierungsbezirk Leipzig</b>	<b>315 438</b>	<b>4 595</b>	<b>110 971</b>	<b>199 872</b>	<b>74 077</b>
<b>Sachsen</b>	<b>1 077 800</b>	<b>14 192</b>	<b>391 331</b>	<b>672 277</b>	<b>261 554</b>

Grundbeträge			Gewogener Hebesatz			Kreis Regierungsbezirk Land
Grundsteuer A	Grundsteuer B	Gewerbe- steuer	Grundsteuer A	Grundsteuer B	Gewerbe- steuer	
1 000 €			%			
45	6 234	8 690	300	430	450	Chemnitz, Stadt
19	1 845	2 242	300	410	420	Plauen, Stadt
17	2 290	4 802	300	420	420	Zwickau, Stadt
56	1 640	2 229	276	374	366	Annaberg
108	2 735	5 320	291	415	384	Chemnitzer Land
234	2 772	7 575	277	366	375	Freiberg
378	3 933	4 998	295	383	371	Vogtlandkreis
93	1 594	2 721	276	376	381	Mittlerer Erzgebirgskreis
297	2 691	4 281	305	417	364	Mittweida
51	1 568	2 343	275	368	381	Stollberg
45	2 490	3 750	299	374	383	Aue-Schwarzenberg
133	2 274	3 466	295	374	380	Zwickauer Land
<b>1 478</b>	<b>32 064</b>	<b>52 416</b>	<b>292</b>	<b>398</b>	<b>394</b>	<b>Regierungsbezirk Chemnitz</b>
63	12 180	30 306	272	524	448	Dresden, Stadt
14	1 363	1 436	299	417	420	Görlitz, Stadt
8	902	859	270	408	435	Hoyerswerda, Stadt
263	2 715	4 484	288	375	385	Bautzen
277	3 040	5 146	283	377	380	Meißen
206	2 057	2 181	283	382	387	Niederschlesischer Oberlausitzkreis
250	2 438	4 199	291	389	375	Riesa-Großenhain
195	2 545	3 753	276	391	385	Löbau-Zittau
191	2 674	3 781	286	387	390	Sächsische Schweiz
181	2 408	3 301	274	368	381	Weißeritzkreis
215	3 099	4 790	289	371	365	Kamenz
<b>1 862</b>	<b>35 421</b>	<b>64 235</b>	<b>284</b>	<b>432</b>	<b>414</b>	<b>Regierungsbezirk Dresden</b>
92	13 355	29 130	306	486	455	Leipzig, Stadt
272	2 950	5 245	277	368	377	Delitzsch
221	1 549	2 642	292	386	379	Döbeln
268	3 176	3 844	294	370	379	Leipziger Land
350	2 681	3 893	306	388	388	Muldentalkreis
373	1 901	2 133	282	373	373	Torgau-Oschatz
<b>1 577</b>	<b>25 612</b>	<b>46 888</b>	<b>291</b>	<b>433</b>	<b>426</b>	<b>Regierungsbezirk Leipzig</b>
<b>4 917</b>	<b>93 098</b>	<b>163 539</b>	<b>289</b>	<b>420</b>	<b>411</b>	<b>Sachsen</b>

#### 4. Ist-Aufkommen, Grundbeträge und Hebesätze der Realsteuern nach Kreisen (in € je Einwohner)

Kreis Regierungsbezirk Land	Ist-Aufkommen				Grundbeträge
	insgesamt	Grundsteuer A	Grundsteuer B	Gewerbe- steuer	insgesamt
	€/ Einwohner				
Chemnitz, Stadt	262,26	0,54	106,44	155,28	59,44
Plauen, Stadt	242,32	0,79	107,59	133,93	58,39
Zwickau, Stadt	297,05	0,52	95,74	200,79	70,78
Annaberg	168,23	1,81	71,42	95,01	45,75
Chemnitzer Land	233,48	2,29	82,53	148,66	59,35
Freiberg	262,79	4,36	68,01	190,42	70,96
Vogtlandkreis	176,14	5,66	76,37	94,11	47,24
Mittlerer Erzgebirgskreis	180,65	2,81	65,20	112,65	47,90
Mittweida	205,81	6,74	83,37	115,69	54,01
Stollberg	161,87	1,54	62,96	97,36	43,23
Aue-Schwarzenberg	175,86	1,00	68,79	106,07	46,45
Zwickauer Land	167,91	2,99	64,69	100,22	44,68
<b>Regierungsbezirk Chemnitz</b>	<b>214,56</b>	<b>2,74</b>	<b>80,82</b>	<b>131,01</b>	<b>54,50</b>
Dresden, Stadt	415,18	0,36	132,71	282,12	88,40
Görlitz, Stadt	199,62	0,72	96,54	102,37	47,74
Hoyerswerda, Stadt	162,24	0,45	80,19	81,61	38,59
Bautzen	184,09	4,93	66,54	112,62	48,71
Meißen	210,87	5,18	76,03	129,66	56,09
Niederschlesischer Oberlausitzkreis	167,41	5,78	77,91	83,72	44,07
Riesa-Großenhain	219,38	6,15	80,26	132,97	58,22
Löbau-Zittau	167,68	3,62	66,86	97,20	43,64
Sächsische Schweiz	178,97	3,82	72,21	102,94	46,43
Weißeritzkreis	177,38	4,00	71,69	101,68	47,65
Kamenz	193,25	4,05	75,09	114,12	52,89
<b>Regierungsbezirk Dresden</b>	<b>252,67</b>	<b>3,15</b>	<b>91,12</b>	<b>158,40</b>	<b>60,50</b>
Leipzig, Stadt	398,75	0,57	130,94	267,24	85,91
Delitzsch	250,23	6,00	86,67	157,57	67,53
Döbeln	222,08	8,62	79,72	133,75	58,87
Leipziger Land	179,97	5,24	77,93	96,80	48,39
Muldentalkreis	198,74	8,01	77,85	112,89	51,76
Torgau-Oschatz	162,97	10,67	71,70	80,60	44,60
<b>Regierungsbezirk Leipzig</b>	<b>292,31</b>	<b>4,26</b>	<b>102,83</b>	<b>185,22</b>	<b>68,64</b>
<b>Sachsen</b>	<b>248,67</b>	<b>3,27</b>	<b>90,29</b>	<b>155,11</b>	<b>60,35</b>



Grundbeträge			Gewogener Hebesatz			Kreis Regierungsbezirk Land
Grundsteuer A	Grundsteuer B	Gewerbe- steuer	Grundsteuer A	Grundsteuer B	Gewerbe- steuer	
€ / Einwohner			%			
0,18	24,75	34,51	300	430	450	Chemnitz, Stadt
0,26	26,24	31,89	300	410	420	Plauen, Stadt
0,17	22,80	47,81	300	420	420	Zwickau, Stadt
0,66	19,12	25,98	276	374	366	Annaberg
0,79	19,88	38,68	291	415	384	Chemnitzer Land
1,57	18,59	50,80	277	366	375	Freiberg
1,92	19,96	25,36	295	383	371	Vogtlandkreis
1,02	17,32	29,57	276	376	381	Mittlerer Erzgebirgskreis
2,21	20,00	31,81	305	417	364	Mittweida
0,56	17,10	25,57	275	368	381	Stollberg
0,33	18,40	27,71	299	374	383	Aue-Schwarzenberg
1,01	17,30	26,37	295	374	380	Zwickauer Land
<b>0,94</b>	<b>20,33</b>	<b>33,24</b>	<b>292</b>	<b>398</b>	<b>394</b>	<b>Regierungsbezirk Chemnitz</b>
0,13	25,31	62,97	272	524	448	Dresden, Stadt
0,24	23,13	24,37	299	417	420	Görlitz, Stadt
0,17	19,68	18,75	270	408	435	Hoyerswerda, Stadt
1,71	17,72	29,27	288	375	385	Bautzen
1,83	20,15	34,10	283	377	380	Meißen
2,05	20,40	21,63	283	382	387	Niederschlesischer Oberlausitzkreis
2,11	20,61	35,50	291	389	375	Riesa-Großenhain
1,31	17,10	25,22	276	391	385	Löbau-Zittau
1,34	18,68	26,41	286	387	390	Sächsische Schweiz
1,46	19,49	26,71	274	368	381	Weißeritzkreis
1,40	20,23	31,27	289	371	365	Kamenz
<b>1,11</b>	<b>21,11</b>	<b>38,28</b>	<b>284</b>	<b>432</b>	<b>414</b>	<b>Regierungsbezirk Dresden</b>
0,19	26,95	58,78	306	486	455	Leipzig, Stadt
2,17	23,53	41,83	277	368	377	Delitzsch
2,95	20,66	35,25	292	386	379	Döbeln
1,78	21,09	25,52	294	370	379	Leipziger Land
2,62	20,04	29,10	306	388	388	Muldentalkreis
3,78	19,24	21,58	282	373	373	Torgau-Oschatz
<b>1,46</b>	<b>23,73</b>	<b>43,45</b>	<b>291</b>	<b>433</b>	<b>426</b>	<b>Regierungsbezirk Leipzig</b>
<b>1,13</b>	<b>21,48</b>	<b>37,73</b>	<b>289</b>	<b>420</b>	<b>411</b>	<b>Sachsen</b>

## 5. Fiktives Ist-Aufkommen, Realsteueraufbringungskraft und Steuereinnahmekraft nach Gemeindegrößenklassen

Gemeindegrößenklassen (von ... bis unter ... Einwohner)	Fiktives Ist-Aufkommen			Gemeindeanteil an der	
	Grundsteuer A	Grundsteuer B	Gewerbe- steuer	Einkommen- steuer	Umsatz- steuer
	<b>1 000 €</b>				
<b>Kreisfreie Städte</b>					
unter 50 000	22	3 790	3 532	4 599	1 343
50 000 - 100 000	94	13 482	15 119	10 456	3 714
100 000 - 200 000	50	9 625	19 740	8 774	5 753
200 000 - 500 000	577	133 542	280 051	123 990	59 752
<b>Zusammen</b>	<b>744</b>	<b>160 439</b>	<b>318 441</b>	<b>147 820</b>	<b>70 562</b>
<b>Kreisangehörige Gemeinden</b>					
unter 1 000	85	726	613	556	109
1 000 - 3 000	4 063	31 474	45 601	24 593	7 336
3 000 - 5 000	4 119	40 844	61 858	33 076	11 276
5 000 - 10 000	3 109	52 957	76 309	44 273	14 051
10 000 - 20 000	1 431	55 642	91 460	48 405	20 256
20 000 - 50 000	642	49 248	77 996	46 604	18 145
<b>Zusammen</b>	<b>13 449</b>	<b>230 892</b>	<b>353 836</b>	<b>197 507</b>	<b>71 173</b>
<b>Insgesamt</b>	<b>14 192</b>	<b>391 331</b>	<b>672 277</b>	<b>345 327</b>	<b>141 736</b>
	<b>€ / Einwohner</b>				
<b>Kreisfreie Städte</b>					
unter 50 000	0,48	82,71	77,07	100,36	29,32
50 000 - 100 000	0,73	104,33	117,00	80,92	28,74
100 000 - 200 000	0,50	95,82	196,52	87,35	57,27
200 000 - 500 000	0,47	108,68	227,92	100,91	48,63
<b>Zusammen</b>	<b>0,49</b>	<b>106,66</b>	<b>211,70</b>	<b>98,27</b>	<b>46,91</b>
<b>Kreisangehörige Gemeinden</b>					
unter 1 000	9,34	80,25	67,72	61,46	12,02
1 000 - 3 000	9,77	75,70	109,68	59,15	17,64
3 000 - 5 000	7,68	76,19	115,39	61,70	21,04
5 000 - 10 000	4,79	81,61	117,59	68,22	21,65
10 000 - 20 000	2,23	86,73	142,55	75,45	31,57
20 000 - 50 000	1,11	85,11	134,80	80,54	31,36
<b>Zusammen</b>	<b>4,75</b>	<b>81,59</b>	<b>125,03</b>	<b>69,79</b>	<b>25,15</b>
<b>Insgesamt</b>	<b>3,27</b>	<b>90,29</b>	<b>155,11</b>	<b>79,67</b>	<b>32,70</b>

Gewerbesteuerumlage	Realsteuer- aufbringungs- kraft	Steuer- einnahme- kraft	Realsteuer- kraft	Gemeindliche Steuerkraft	Gemeindegrößenklassen (von ... bis unter ... Einwohner)
<b>1 000 €</b>					
670	7 344	12 617	4 055	9 328	<b>Kreisfreie Städte</b>
2 869	28 695	39 997	15 989	27 290	unter 50 000
3 745	29 414	40 196	16 844	27 626	50 000 - 100 000
53 138	414 170	544 775	237 391	367 995	100 000 - 200 000
<b>60 422</b>	<b>479 624</b>	<b>637 584</b>	<b>274 279</b>	<b>432 239</b>	200 000 - 500 000
					<b>Zusammen</b>
					<b>Kreisangehörige Gemeinden</b>
116	1 423	1 972	788	1 337	unter 1 000
8 653	81 139	104 415	45 991	69 267	1 000 - 3 000
11 737	106 820	139 436	60 593	93 208	3 000 - 5 000
14 479	132 375	176 220	74 803	118 648	5 000 - 10 000
17 354	148 533	199 840	84 312	135 619	10 000 - 20 000
14 799	127 885	177 836	72 437	122 388	20 000 - 50 000
<b>67 138</b>	<b>598 176</b>	<b>799 719</b>	<b>338 925</b>	<b>540 468</b>	<b>Zusammen</b>
<b>127 561</b>	<b>1 077 800</b>	<b>1 437 303</b>	<b>613 204</b>	<b>972 706</b>	<b>Insgesamt</b>
<b>€ / Einwohner</b>					
14,62	160,25	275,31	88,49	203,54	<b>Kreisfreie Städte</b>
22,20	222,07	309,52	123,73	211,19	unter 50 000
37,29	292,84	400,18	167,70	275,03	50 000 - 100 000
43,25	337,07	443,36	193,20	299,49	100 000 - 200 000
<b>40,17</b>	<b>318,85</b>	<b>423,86</b>	<b>182,34</b>	<b>287,35</b>	200 000 - 500 000
					<b>Zusammen</b>
					<b>Kreisangehörige Gemeinden</b>
12,85	157,30	217,93	87,10	147,73	unter 1 000
20,81	195,16	251,14	110,62	166,60	1 000 - 3 000
21,90	199,27	260,11	113,03	173,88	3 000 - 5 000
22,31	203,99	271,55	115,27	182,84	5 000 - 10 000
27,05	231,51	311,48	131,41	211,38	10 000 - 20 000
25,58	221,02	307,35	125,19	211,52	20 000 - 50 000
<b>23,72</b>	<b>211,37</b>	<b>282,59</b>	<b>119,76</b>	<b>190,98</b>	<b>Zusammen</b>
<b>29,43</b>	<b>248,67</b>	<b>331,62</b>	<b>141,48</b>	<b>224,42</b>	<b>Insgesamt</b>

## 6. Fiktives Ist-Aufkommen, Realsteueraufbringungskraft und Steuereinnahmekraft nach Kreisen (in 1 000 €)

Kreis Regierungsbezirk Land	Fiktives Ist-Aufkommen			Gemeindeanteil an der	
	Grundsteuer A	Grundsteuer B	Gewerbe- steuer	Einkommen- steuer	Umsatz- steuer
Chemnitz, Stadt	131	26 203	35 721	24 593	11 685
Plauen, Stadt	53	7 755	9 216	5 868	2 156
Zwickau, Stadt	50	9 625	19 740	8 774	5 753
Annaberg	162	6 893	9 162	4 857	1 843
Chemnitzer Land	313	11 497	21 869	9 529	3 356
Freiberg	676	11 651	31 138	10 629	3 649
Vogtlandkreis	1 091	16 531	20 547	12 393	4 102
Mittlerer Erzgebirgskreis	270	6 699	11 184	5 023	1 813
Mittweida	858	11 312	17 599	9 020	3 380
Stollberg	148	6 589	9 632	5 944	1 780
Aue-Schwarzenberg	131	10 468	15 417	8 123	2 685
Zwickauer Land	385	9 558	14 250	9 120	3 251
<b>Regierungsbezirk Chemnitz</b>	<b>4 267</b>	<b>134 779</b>	<b>215 473</b>	<b>113 873</b>	<b>45 453</b>
Dresden, Stadt	181	51 200	124 582	53 166	23 114
Görlitz, Stadt	41	5 727	5 903	4 588	1 558
Hoyerswerda, Stadt	22	3 790	3 532	4 599	1 343
Bautzen	758	11 414	18 433	10 724	4 312
Meißen	799	12 779	21 152	12 380	4 896
Niederschlesischer Oberlausitzkreis	595	8 646	8 967	6 999	2 302
Riesa-Großenhain	721	10 249	17 259	8 031	2 747
Löbau-Zittau	564	10 698	15 429	8 580	3 402
Sächsische Schweiz	552	11 240	15 542	10 622	3 453
Weißeritzkreis	522	10 123	13 569	10 062	2 653
Kamenz	619	13 026	19 691	10 942	4 762
<b>Regierungsbezirk Dresden</b>	<b>5 374</b>	<b>148 892</b>	<b>264 059</b>	<b>140 692</b>	<b>54 543</b>
Leipzig, Stadt	266	56 139	119 748	46 231	24 953
Delitzsch	784	12 401	21 561	10 369	4 141
Döbeln	639	6 510	10 863	4 855	1 885
Leipziger Land	774	13 349	15 801	12 237	4 513
Muldentalkreis	1 011	11 268	16 005	10 614	4 034
Torgau-Oschatz	1 078	7 992	8 768	6 455	2 212
<b>Regierungsbezirk Leipzig</b>	<b>4 551</b>	<b>107 660</b>	<b>192 745</b>	<b>90 762</b>	<b>41 739</b>
<b>Sachsen</b>	<b>14 192</b>	<b>391 331</b>	<b>672 277</b>	<b>345 327</b>	<b>141 736</b>

Gewerbe- steuer- umlage	Realsteuer- aufbringungs- kraft	Steuer- einnahme- kraft	Realsteuer- kraft	Gemeindliche Steuerkraft	Kreis Regierungsbezirk Land
6 778	62 055	91 555	34 897	64 396	Chemnitz, Stadt
1 749	17 024	23 298	9 512	15 787	Plauen, Stadt
3 745	29 414	40 196	16 844	27 626	Zwickau, Stadt
1 738	16 217	21 179	9 116	14 079	Annaberg
4 150	33 679	42 414	19 239	27 974	Chemnitzer Land
5 908	43 465	51 835	25 179	33 549	Freiberg
3 899	38 169	50 765	21 435	34 031	Vogtlandkreis
2 122	18 152	22 866	10 316	15 030	Mittlerer Erzgebirgskreis
3 339	29 768	38 830	16 889	25 950	Mittweida
1 828	16 370	22 266	9 242	15 139	Stollberg
2 925	26 015	33 898	14 687	22 570	Aue-Schwarzenberg
2 704	24 192	33 860	13 681	23 348	Zwickauer Land
<b>40 885</b>	<b>354 519</b>	<b>472 961</b>	<b>201 036</b>	<b>319 478</b>	<b>Regierungsbezirk Chemnitz</b>
23 639	175 963	228 605	101 457	154 099	Dresden, Stadt
1 120	11 672	16 698	6 477	11 504	Görlitz, Stadt
670	7 344	12 617	4 055	9 328	Hoyerswerda, Stadt
3 498	30 604	42 142	17 385	28 922	Bautzen
4 014	34 731	47 993	19 747	33 009	Meißen
1 701	18 208	25 807	10 144	17 743	Niederschlesischer Oberlausitzkreis
3 275	28 229	35 732	16 066	23 569	Riesa-Großenhain
2 927	26 691	35 746	15 080	24 135	Löbau-Zittau
2 949	27 334	38 461	15 412	26 538	Sächsische Schweiz
2 575	24 213	34 353	13 634	23 774	Weißeritzkreis
3 736	33 337	45 304	18 869	30 836	Kamenz
<b>50 104</b>	<b>418 326</b>	<b>563 457</b>	<b>238 325</b>	<b>383 457</b>	<b>Regierungsbezirk Dresden</b>
22 721	176 152	224 615	101 037	149 500	Leipzig, Stadt
4 091	34 746	45 166	19 797	30 216	Delitzsch
2 061	18 012	22 691	10 257	14 936	Döbeln
2 998	29 923	43 675	16 761	30 513	Leipziger Land
3 037	28 284	39 895	15 993	27 605	Muldentalkreis
1 664	17 838	24 842	9 997	17 001	Torgau-Oschatz
<b>36 572</b>	<b>304 956</b>	<b>400 885</b>	<b>173 843</b>	<b>269 771</b>	<b>Regierungsbezirk Leipzig</b>
<b>127 561</b>	<b>1 077 800</b>	<b>1 437 303</b>	<b>613 204</b>	<b>972 706</b>	<b>Sachsen</b>

## 7. Fiktives Ist-Aufkommen, Realsteueraufbringungskraft und Steuereinnahmekraft nach Kreisen (in € je Einwohner)

Kreis Regierungsbezirk Land	Fiktives Ist-Aufkommen			Gemeindeanteil an der	
	Grundsteuer A	Grundsteuer B	Gewerbe- steuer	Einkommen- steuer	Umsatz- steuer
Chemnitz, Stadt	0,52	104,05	141,85	97,66	46,40
Plauen, Stadt	0,76	110,31	131,09	83,47	30,67
Zwickau, Stadt	0,50	95,82	196,52	87,35	57,27
Annaberg	1,89	80,35	106,81	56,62	21,49
Chemnitzer Land	2,27	83,58	158,99	69,28	24,40
Freiberg	4,54	78,14	208,83	71,29	24,47
Vogtlandkreis	5,53	83,89	104,27	62,89	20,82
Mittlerer Erzgebirgskreis	2,93	72,80	121,55	54,60	19,70
Mittweida	6,37	84,05	130,77	67,03	25,12
Stollberg	1,62	71,90	105,09	64,86	19,42
Aue-Schwarzenberg	0,97	77,35	113,92	60,02	19,84
Zwickauer Land	2,93	72,72	108,41	69,38	24,73
<b>Regierungsbezirk Chemnitz</b>	<b>2,71</b>	<b>85,46</b>	<b>136,63</b>	<b>72,20</b>	<b>28,82</b>
Dresden, Stadt	0,38	106,38	258,84	110,46	48,02
Görlitz, Stadt	0,70	97,21	100,19	77,87	26,45
Hoyerswerda, Stadt	0,48	82,71	77,07	100,36	29,32
Bautzen	4,95	74,50	120,32	70,00	28,14
Meißen	5,29	84,70	140,19	82,05	32,45
Niederschlesischer Oberlausitzkreis	5,90	85,73	88,92	69,40	22,83
Riesa-Großenhain	6,09	86,65	145,92	67,90	23,23
Löbau-Zittau	3,79	71,89	103,68	57,66	22,86
Sächsische Schweiz	3,86	78,51	108,57	74,20	24,12
Weißeritzkreis	4,22	81,90	109,79	81,41	21,47
Kamenz	4,04	85,02	128,53	71,42	31,08
<b>Regierungsbezirk Dresden</b>	<b>3,20</b>	<b>88,73</b>	<b>157,36</b>	<b>83,84</b>	<b>32,50</b>
Leipzig, Stadt	0,54	113,27	241,62	93,28	50,35
Delitzsch	6,25	98,91	171,97	82,70	33,03
Döbeln	8,52	86,85	144,91	64,77	25,15
Leipziger Land	5,14	88,65	104,93	81,26	29,97
Muldentalkreis	7,56	84,24	119,64	79,35	30,16
Torgau-Oschatz	10,91	80,88	88,72	65,32	22,39
<b>Regierungsbezirk Leipzig</b>	<b>4,22</b>	<b>99,77</b>	<b>178,61</b>	<b>84,11</b>	<b>38,68</b>
<b>Sachsen</b>	<b>3,27</b>	<b>90,29</b>	<b>155,11</b>	<b>79,67</b>	<b>32,70</b>

Gewerbesteuerumlage	Realsteuer- aufbringungs- kraft	Steuer- einnahme- kraft	Realsteuer- kraft	Gemeindliche Steuerkraft	Kreis Regierungsbezirk Land
26,91	246,42	363,56	138,57	255,71	Chemnitz, Stadt
24,87	242,16	331,41	135,30	224,56	Plauen, Stadt
37,29	292,84	400,18	167,70	275,03	Zwickau, Stadt
20,27	189,05	246,90	106,28	164,13	Annaberg
30,17	244,84	308,35	139,86	203,37	Chemnitzer Land
39,62	291,50	347,64	168,87	225,00	Freiberg
19,78	193,69	257,61	108,77	172,69	Vogtlandkreis
23,06	197,29	248,52	112,12	163,36	Mittlerer Erzgebirgskreis
24,81	221,19	288,52	125,49	192,82	Mittweida
19,94	178,61	242,95	100,84	165,18	Stollberg
21,61	192,23	250,48	108,52	166,77	Aue-Schwarzenberg
20,57	184,05	257,60	104,08	177,63	Zwickauer Land
<b>25,92</b>	<b>224,79</b>	<b>299,90</b>	<b>127,47</b>	<b>202,57</b>	<b>Regierungsbezirk Chemnitz</b>
49,11	365,59	474,97	210,79	320,17	Dresden, Stadt
19,01	198,09	283,40	109,93	195,24	Görlitz, Stadt
14,62	160,25	275,31	88,49	203,54	Hoyerswerda, Stadt
22,83	199,77	275,08	113,48	188,79	Bautzen
26,60	230,18	318,07	130,87	218,77	Meißen
16,87	180,56	255,92	100,59	175,95	Niederschlesischer Oberlausitzkreis
27,69	238,67	302,10	135,83	199,27	Riesa-Großenhain
19,67	179,37	240,22	101,34	162,19	Löbau-Zittau
20,60	190,94	268,66	107,66	185,38	Sächsische Schweiz
20,83	195,91	277,96	110,32	192,36	Weißeritzkreis
24,39	217,59	295,70	123,16	201,27	Kamenz
<b>29,86</b>	<b>249,30</b>	<b>335,79</b>	<b>142,03</b>	<b>228,52</b>	<b>Regierungsbezirk Dresden</b>
45,85	355,43	453,21	203,86	301,65	Leipzig, Stadt
32,63	277,13	360,23	157,89	241,00	Delitzsch
27,50	240,28	302,71	136,83	199,26	Döbeln
19,91	198,71	290,04	111,30	202,63	Leipziger Land
22,70	211,44	298,24	119,56	206,36	Muldentalkreis
16,83	180,50	251,37	101,16	172,03	Torgau-Oschatz
<b>33,89</b>	<b>282,59</b>	<b>371,49</b>	<b>161,10</b>	<b>249,99</b>	<b>Regierungsbezirk Leipzig</b>
<b>29,43</b>	<b>248,67</b>	<b>331,62</b>	<b>141,48</b>	<b>224,42</b>	<b>Sachsen</b>

## 8. Steuereinnahmen der Gemeinden, Realsteueraufbringungskraft, Steuereinnahmekraft und gewogene Hebesätze nach Gemeinden

Gemeinde- schlüssel	Gemeinde	Einwohner am 30.06.2003	Realsteuern				
			Istaufkommen				Gewerbe- steuer- umlage
			zusammen	Grund- steuer A	Grund- steuer B	Gewerbe- steuer	
1 000 €							
14 1 61 000	Chemnitz, Stadt	251 829	66 045	136	26 805	39 103	6 778
14 1 66 000	Plauen, Stadt	70 300	17 035	56	7 564	9 415	1 749
14 1 67 000	Zwickau, Stadt	100 444	29 837	52	9 617	20 168	3 745
14 2 62 000	Dresden, Stadt	481 308	199 831	171	63 875	135 785	23 639
14 2 63 000	Görlitz, Stadt	58 920	11 762	42	5 688	6 031	1 120
14 2 64 000	Hoyerswerda, Stadt	45 827	7 435	21	3 675	3 740	670
14 3 65 000	Leipzig, Stadt	495 609	197 625	282	64 895	132 448	22 721
	<b>Kreisfreie Städte</b>	<b>1 504 237</b>	<b>529 569</b>	<b>759</b>	<b>182 119</b>	<b>346 691</b>	<b>60 422</b>
14 1 71 010	Annaberg-Buchholz, Stadt	23 563	5 058	13	1 800	3 245	703
14 1 71 030	Bärenstein	2 837	360	2	245	113	24
14 1 71 050	Crottendorf	4 805	1 311	11	347	953	212
14 1 71 080	Ehrenfriedersdorf, Stadt	5 434	944	4	398	542	111
14 1 71 090	Elterlein, Stadt	3 372	615	18	260	337	69
14 1 71 110	Gelenau/Erzgeb.	5 004	516	9	341	166	36
14 1 71 120	Geyer, Stadt	4 229	585	3	288	294	57
14 1 71 190	Jöhstadt, Stadt	3 368	341	12	201	128	28
14 1 71 200	Königswalde	2 442	274	8	126	140	30
14 1 71 210	Mildenaу	3 829	455	17	191	247	52
14 1 71 240	Oberwiesenthal, Kurort, Stadt	2 952	667	7	434	227	47
14 1 71 250	Scheibenberg, Stadt	2 418	389	4	173	212	45
14 1 71 260	Schleittau, Stadt	2 762	436	9	168	260	55
14 1 71 295	Sehmatal	7 588	1 155	13	439	703	152
14 1 71 310	Tannenberg	1 261	110	3	71	36	8
14 1 71 320	Thum, Stadt	6 042	791	9	413	369	72
14 1 71 340	Wiesa	3 874	422	13	231	177	37
<b>14 1 71</b>	<b>Landkreis Annaberg</b>	<b>85 780</b>	<b>14 431</b>	<b>155</b>	<b>6 126</b>	<b>8 150</b>	<b>1 738</b>
14 1 73 010	Bernsdorf	2 592	375	13	169	193	37
14 1 73 030	Callenberg	5 735	534	39	294	201	42
14 1 73 060	Gersdorf	4 625	635	8	281	347	71
14 1 73 070	Glauchau, Stadt	26 678	7 225	39	2 322	4 864	985
14 1 73 100	Hohenstein-Ernstthal, Stadt	16 799	3 788	13	1 555	2 220	456
14 1 73 130	Lichtenstein/Sa., Stadt	13 883	2 952	10	990	1 952	390
14 1 73 140	Limbach-Oberfrohna, Stadt	27 054	7 516	50	2 559	4 907	1 007
14 1 73 160	Meerane, Stadt	17 945	5 257	20	1 537	3 699	740
14 1 73 180	Niederfrohna	2 601	255	10	158	87	17
14 1 73 190	Oberlungwitz, Stadt	7 000	1 432	13	516	903	188
14 1 73 200	Oberwiera	1 257	163	21	70	72	15
14 1 73 220	Remse	2 034	320	14	166	139	29
14 1 73 240	Schönberg	998	132	21	49	63	13
14 1 73 250	St. Egidien	3 664	1 054	18	389	647	129
14 1 73 260	Waldenburg, Stadt	4 687	477	26	296	155	30
<b>14 1 73</b>	<b>Landkreis Chemnitzer Land</b>	<b>137 552</b>	<b>32 115</b>	<b>315</b>	<b>11 351</b>	<b>20 449</b>	<b>4 150</b>
14 1 77 010	Augustusburg, Stadt	5 245	684	12	342	330	64
14 1 77 020	Bobritzsch	4 852	565	46	301	218	44
14 1 77 030	Brand-Erbisdorf, Stadt	11 617	4 299	31	812	3 455	728
14 1 77 070	Dorfchemnitz b. Sayda	1 856	734	20	89	625	132
14 1 77 080	Eppendorf	4 827	513	25	264	224	47
14 1 77 110	Falkenau	2 121	455	5	138	312	64



Gewerbe- steuer- netto	Gemeinde- anteil an der Einkommen- steuer	Gemeinde- anteil an der Umsatz- steuer	Steuer- einnahmen gesamt	Realsteuer- auf- bringungs- kraft	Steuer- einnahme- kraft	Hebesätze			Gemeinde- schlüssel
						Grund- steuer A	Grund- steuer B	Gewerbe- steuer	
1 000 €						%			
32 326	24 593	11 685	95 544	62 055	91 555	300	430	450	14 1 61 000
7 667	5 868	2 156	23 310	17 024	23 298	300	410	420	14 1 66 000
16 422	8 774	5 753	40 618	29 414	40 196	300	420	420	14 1 67 000
112 147	53 166	23 114	252 473	175 963	228 605	272	524	448	14 2 62 000
4 911	4 588	1 558	16 788	11 672	16 698	299	417	420	14 2 63 000
3 070	4 599	1 343	12 708	7 344	12 617	270	408	435	14 2 64 000
109 727	46 231	24 953	246 088	176 152	224 615	306	486	455	14 3 65 000
<b>286 269</b>	<b>147 820</b>	<b>70 562</b>	<b>687 528</b>	<b>479 624</b>	<b>637 584</b>	<b>294</b>	<b>477</b>	<b>448</b>	
2 542	1 542	785	6 683	5 709	7 334	300	380	360	14 1 71 010
90	142	50	529	390	559	290	390	375	14 1 71 030
741	257	116	1 472	1 506	1 667	250	390	350	14 1 71 050
431	277	113	1 224	1 049	1 328	300	365	380	14 1 71 080
268	189	66	801	694	880	300	350	380	14 1 71 090
131	279	58	818	606	908	270	350	365	14 1 71 110
237	225	96	849	632	896	280	370	400	14 1 71 120
100	155	43	511	376	546	270	390	360	14 1 71 190
110	118	23	386	302	414	290	390	365	14 1 71 200
195	176	39	618	517	680	250	360	370	14 1 71 210
180	212	84	918	720	970	290	390	380	14 1 71 240
167	132	48	524	451	586	270	350	365	14 1 71 250
205	135	34	551	499	615	270	350	370	14 1 71 260
550	411	101	1 515	1 329	1 689	275	360	360	14 1 71 295
28	61	14	177	129	196	230	360	350	14 1 71 310
297	363	100	1 182	821	1 213	300	400	400	14 1 71 320
140	180	72	637	485	700	270	355	370	14 1 71 340
<b>6 411</b>	<b>4 857</b>	<b>1 843</b>	<b>19 393</b>	<b>16 217</b>	<b>21 179</b>	<b>276</b>	<b>374</b>	<b>366</b>	<b>14 1 71</b>
156	144	24	506	393	524	300	385	405	14 1 73 010
159	329	99	921	608	994	275	360	370	14 1 73 030
276	307	88	959	721	1 045	270	350	380	14 1 73 060
3 879	1 917	802	8 959	7 400	9 134	305	450	385	14 1 73 070
1 764	1 240	478	5 050	3 866	5 128	300	450	380	14 1 73 100
1 561	939	342	3 842	3 163	4 053	270	380	390	14 1 73 130
3 900	1 883	640	9 031	7 801	9 316	300	440	380	14 1 73 140
2 959	1 274	436	6 227	5 532	6 502	340	400	390	14 1 73 160
70	182	18	437	264	447	330	400	400	14 1 73 180
715	473	198	1 915	1 597	2 080	280	365	375	14 1 73 190
57	82	14	244	184	264	280	350	380	14 1 73 200
111	130	44	465	352	497	280	375	380	14 1 73 220
50	61	12	193	146	207	260	360	390	14 1 73 240
518	256	83	1 264	1 131	1 341	270	380	390	14 1 73 250
125	313	77	837	521	881	300	370	400	14 1 73 260
<b>16 299</b>	<b>9 529</b>	<b>3 356</b>	<b>40 850</b>	<b>33 679</b>	<b>42 414</b>	<b>291</b>	<b>415</b>	<b>384</b>	<b>14 1 73</b>
266	400	93	1 112	764	1 192	250	350	400	14 1 77 010
174	313	35	869	607	910	300	380	390	14 1 77 020
2 727	857	344	4 772	4 833	5 307	275	355	370	14 1 77 030
493	89	23	713	818	798	280	360	370	14 1 77 070
177	247	74	787	593	866	270	350	370	14 1 77 080
248	138	14	543	499	587	290	370	380	14 1 77 110

Noch: 8. Steuereinnahmen der Gemeinden, Realsteueraufbringungskraft, Steuereinnahmekraft und gewogene Hebesätze nach Gemeinden

Gemeinde- schlüssel	Gemeinde	Einwohner am 30.06.2003	Realsteuern				
			Istaufkommen				Gewerbe- steuer- umlage
			zusammen	Grund- steuer A	Grund- steuer B	Gewerbe- steuer	
1 000 €							
14 1 77 120	Flöha, Stadt	11 463	1 745	7	642	1 096	214
14 1 77 130	Frankenstein	1 199	119	18	64	37	8
14 1 77 140	Frauenstein, Stadt	3 403	670	40	223	407	85
14 1 77 150	Freiberg, Stadt	44 472	12 192	24	3 252	8 916	1 783
14 1 77 160	Gahlenz	949	130	12	63	54	11
14 1 77 170	Großhartmannsdorf	2 938	284	24	172	89	19
14 1 77 180	Großschirma, Stadt	6 238	1 108	51	526	531	105
14 1 77 210	Halsbrücke	3 582	742	22	216	504	103
14 1 77 230	Hilbersdorf	1 463	1 334	7	130	1 197	239
14 1 77 260	Leubsdorf	4 046	692	23	241	428	88
14 1 77 270	Lichtenberg/Erzgeb.	3 079	1 448	25	183	1 240	255
14 1 77 290	Mulda/Sa.	3 044	754	33	177	545	115
14 1 77 300	Neuhausen/Erzgeb.	3 346	422	16	221	185	39
14 1 77 310	Niederschöna	2 121	458	22	167	269	56
14 1 77 320	Niederwiesa	5 279	922	12	424	485	105
14 1 77 330	Oberschöna	3 778	312	42	221	50	10
14 1 77 340	Oederan, Stadt	7 345	2 082	31	489	1 562	348
14 1 77 350	Rechenberg-Bienenmühle	2 538	280	14	180	86	19
14 1 77 370	Reinsberg	3 268	416	58	212	145	30
14 1 77 380	Sayda, Stadt	2 285	964	16	133	815	174
14 1 77 400	Weißborn/Erzgeb.	2 752	4 865	16	260	4 589	1 023
<b>14 1 77</b>	<b>Landkreis Freiberg</b>	<b>149 106</b>	<b>39 184</b>	<b>650</b>	<b>10 141</b>	<b>28 393</b>	<b>5 908</b>
14 1 78 010	Adorf, Stadt	5 954	1 029	14	542	474	103
14 1 78 030	Auerbach/Vogtl., Stadt	21 790	3 499	15	1 642	1 842	378
14 1 78 040	Bad Brambach	2 363	383	14	232	137	29
14 1 78 050	Bad Elster, Stadt	4 151	856	5	531	320	66
14 1 78 070	Bergen	1 121	93	3	72	18	4
14 1 78 080	Bösenbrunn	1 445	232	17	64	152	31
14 1 78 100	Burgstein	2 075	218	31	135	52	12
14 1 78 130	Eichigt	1 408	111	12	65	34	8
14 1 78 140	Ellefeld	3 196	534	2	220	312	66
14 1 78 150	Elsterberg, Stadt	5 263	778	13	363	402	86
14 1 78 160	Erlbach	1 927	203	4	92	106	23
14 1 78 170	Falkenstein/Vogtl., Stadt	9 699	2 631	436	818	1 377	286
14 1 78 190	Grünbach, Höhenluftkurort	2 015	656	112	162	383	80
14 1 78 200	Hammerbrücke	1 418	157	2	97	59	13
14 1 78 220	Heinsdorfergrund	2 386	914	15	149	750	162
14 1 78 250	Klingenthal/Sa., Stadt	9 388	1 482	5	784	693	144
14 1 78 290	Lengenfeld, Stadt	8 358	1 234	30	586	619	134
14 1 78 310	Leubnitz	1 513	114	16	91	8	2
14 1 78 320	Limbach	1 606	150	10	88	52	12
14 1 78 330	Markneukirchen, Stadt	7 238	1 812	16	525	1 271	230
14 1 78 350	Mehthauer	1 589	248	10	100	137	31
14 1 78 360	Morgenröthe-Rautenkranz	895	72	6	58	7	1
14 1 78 370	Mühlental	1 732	206	18	77	112	24
14 1 78 380	Mühltroff, Stadt	1 988	277	12	140	125	26
14 1 78 390	Mylau, Stadt	3 105	466	2	301	163	32
14 1 78 400	Netzschkau, Stadt	4 571	742	7	355	379	82
14 1 78 410	Neuensalz	2 411	495	17	191	287	64
14 1 78 420	Neumark	3 309	1 477	13	289	1 175	241
14 1 78 440	Neustadt/Vogtl.	1 292	110	31	59	20	4

Gewerbe- steuer- netto	Gemeinde- anteil an der Einkommen- steuer	Gemeinde- anteil an der Umsatz- steuer	Steuer- einnahmen gesamt	Realsteuer- auf- bringungs- kraft	Steuer- einnahme- kraft	Hebesätze			Gemeinde- schlüssel
						Grund- steuer A	Grund- steuer B	Gewerbe- steuer	
1 000 €						%			
882	871	346	2 748	1 952	2 955	250	330	400	14 1 77 120
29	55	12	178	138	197	260	360	350	14 1 77 130
322	182	59	827	736	892	290	375	375	14 1 77 140
7 133	3 898	1 336	15 643	13 120	16 571	250	370	390	14 1 77 150
43	49	10	177	150	197	260	350	370	14 1 77 160
70	140	26	432	300	448	270	410	370	14 1 77 170
426	403	168	1 575	1 191	1 657	289	378	393	14 1 77 180
400	203	57	898	841	998	300	330	380	14 1 77 210
958	97	42	1 233	1 420	1 320	300	360	390	14 1 77 230
340	215	63	882	777	967	270	350	380	14 1 77 260
985	179	35	1 407	1 576	1 535	270	370	380	14 1 77 270
430	151	92	883	829	957	285	390	370	14 1 77 290
146	141	55	578	456	612	290	395	370	14 1 77 300
213	128	32	561	484	588	336	416	373	14 1 77 310
380	508	153	1 477	962	1 518	300	450	360	14 1 77 320
40	298	41	642	336	666	280	385	390	14 1 77 330
1 214	438	179	2 352	2 457	2 727	250	350	350	14 1 77 340
67	130	42	434	330	484	250	350	360	14 1 77 350
115	174	124	684	462	730	280	365	380	14 1 77 370
641	117	56	963	1 095	1 094	260	350	365	14 1 77 380
3 566	208	137	4 187	5 739	5 062	250	330	350	14 1 77 400
<b>22 485</b>	<b>10 629</b>	<b>3 649</b>	<b>47 554</b>	<b>43 465</b>	<b>51 835</b>	<b>277</b>	<b>366</b>	<b>375</b>	<b>14 1 77</b>
371	375	82	1 383	1 072	1 426	300	440	360	14 1 78 010
1 464	1 471	674	5 265	3 873	5 639	290	370	380	14 1 78 030
107	127	31	512	447	577	280	350	365	14 1 78 040
255	336	74	1 200	857	1 202	350	440	380	14 1 78 050
14	69	14	172	110	189	260	350	365	14 1 78 070
121	64	9	274	252	294	300	370	380	14 1 78 080
40	125	15	347	254	382	300	350	350	14 1 78 100
27	82	9	194	136	220	250	330	350	14 1 78 130
246	185	48	701	613	780	270	350	370	14 1 78 140
316	275	71	1 038	903	1 163	260	350	365	14 1 78 150
83	110	17	307	244	349	250	330	360	14 1 78 160
1 091	556	213	3 114	2 789	3 272	300	400	375	14 1 78 170
303	111	53	740	697	781	300	400	375	14 1 78 190
46	88	40	273	185	301	280	350	360	14 1 78 200
587	118	36	906	1 079	1 071	300	300	360	14 1 78 220
549	598	234	2 170	1 513	2 201	330	440	375	14 1 78 250
485	476	133	1 709	1 415	1 889	360	360	360	14 1 78 290
6	111	10	234	135	254	270	350	365	14 1 78 310
40	78	11	228	176	254	300	350	350	14 1 78 320
1 040	424	174	2 180	1 794	2 162	350	390	430	14 1 78 330
107	107	11	336	301	389	250	330	350	14 1 78 350
6	51	6	127	78	134	500	365	375	14 1 78 360
88	81	7	271	233	298	300	350	370	14 1 78 370
99	113	29	393	311	427	270	360	380	14 1 78 380
131	157	62	654	486	673	300	400	400	14 1 78 390
297	263	106	1 029	833	1 120	300	380	360	14 1 78 400
223	137	43	611	583	699	300	350	350	14 1 78 410
934	237	108	1 581	1 603	1 707	300	380	380	14 1 78 420
16	56	17	179	124	193	275	360	370	14 1 78 440

Noch: 8. Steuereinnahmen der Gemeinden, Realsteueraufbringungskraft, Steuereinnahmekraft und gewogene Hebesätze nach Gemeinden

Gemeinde- schlüssel	Gemeinde	Einwohner am 30.06.2003	Realsteuern				
			Istaufkommen				Gewerbe- steuer- umlage
			zusammen	Grund- steuer A	Grund- steuer B	Gewerbe- steuer	
1 000 €							
14 1 78 470	Oelsnitz, Stadt	12 375	2 874	28	1 141	1 705	369
14 1 78 480	Pausa/Vogtl., Stadt	4 013	919	21	245	653	138
14 1 78 490	Pöhl	2 885	299	17	201	81	17
14 1 78 510	Reichenbach im Vogtland, Stadt	22 846	2 456	15	1 531	910	197
14 1 78 520	Reuth	1 071	207	18	68	121	26
14 1 78 540	Rodewisch, Stadt	7 726	1 326	11	639	676	135
14 1 78 610	Schöneck/Vogtl., Stadt	3 748	786	13	328	445	91
14 1 78 620	Steinberg	3 167	917	5	274	637	166
14 1 78 640	Syrau	1 735	211	10	117	85	18
14 1 78 650	Tannenbergsthal/Vogtl.	1 611	159	2	101	56	12
14 1 78 660	Theuma	1 138	164	7	89	67	12
14 1 78 670	Tirpersdorf	1 580	128	9	96	23	6
14 1 78 680	Treuen, Stadt	9 303	2 134	25	772	1 337	278
14 1 78 700	Triebel/Vogtl.	1 693	212	19	70	123	27
14 1 78 720	Weischlitz	3 621	432	19	351	62	13
14 1 78 730	Werda	1 754	169	4	107	58	12
14 1 78 750	Zwota	1 585	137	4	92	40	8
<b>14 1 78</b>	<b>Vogtlandkreis</b>	<b>197 057</b>	<b>34 709</b>	<b>1 115</b>	<b>15 049</b>	<b>18 545</b>	<b>3 899</b>
14 1 81 010	Amtsberg	4 351	348	16	278	54	11
14 1 81 030	Börnichen/Erzgeb.	1 110	101	4	53	44	9
14 1 81 040	Borstendorf	1 487	143	4	79	59	13
14 1 81 060	Deuschneudorf	1 207	175	1	69	104	22
14 1 81 080	Drebach	2 554	313	14	151	148	32
14 1 81 110	Gornau/Erzgeb.	4 105	624	17	264	344	72
14 1 81 130	Großolbersdorf	3 295	434	15	181	238	49
14 1 81 140	Großrückerswalde	3 998	491	17	182	292	58
14 1 81 150	Grünhainchen	1 391	471	3	82	386	79
14 1 81 170	Heidersdorf	975	87	4	54	30	7
14 1 81 240	Lengefeld, Stadt	4 940	1 634	22	349	1 262	259
14 1 81 260	Marienberg, Stadt	14 624	3 767	27	1 109	2 631	526
14 1 81 280	Olbernhau, Stadt	11 358	2 283	16	861	1 406	289
14 1 81 285	Pfaffroda	3 278	689	28	186	475	97
14 1 81 300	Pobershau	2 056	169	1	117	51	11
14 1 81 310	Pockau	4 398	561	14	262	285	58
14 1 81 330	Scharfenstein	1 069	129	1	71	58	12
14 1 81 350	Seiffen/Erzgeb., Kurort	2 746	710	6	218	486	100
14 1 81 370	Venusberg	2 422	666	6	203	457	95
14 1 81 380	Waldkirchen/Erzgeb.	1 211	109	4	67	38	8
14 1 81 390	Wolkenstein, Stadt	4 328	768	17	304	447	92
14 1 81 410	Zöblitz, Stadt	3 176	284	9	168	107	24
14 1 81 420	Zschopau, Stadt	11 928	1 665	11	692	963	198
<b>14 1 81</b>	<b>Mittlerer Erzgebirgskreis</b>	<b>92 007</b>	<b>16 621</b>	<b>258</b>	<b>5 999</b>	<b>10 364</b>	<b>2 122</b>
14 1 82 020	Altmittweida	2 135	352	19	184	150	33
14 1 82 040	Lichtenau	8 100	2 857	55	678	2 124	502
14 1 82 060	Burgstädt, Stadt	12 388	2 785	27	1 355	1 403	274
14 1 82 080	Claußnitz	3 555	570	20	202	348	74
14 1 82 100	Erlau	3 666	410	50	208	152	34
14 1 82 120	Frankenberg/Sa., Stadt	17 229	3 336	57	1 422	1 856	402
14 1 82 130	Geringswalde, Stadt	5 222	1 140	38	402	700	146
14 1 82 150	Hainichen, Stadt	9 677	1 876	58	726	1 091	230

Gewerbe- steuer- netto	Gemeinde- anteil an der Einkommen- steuer	Gemeinde- anteil an der Umsatz- steuer	Steuer- einnahmen gesamt	Realsteuer- auf- bringungs- kraft	Steuer- einnahme- kraft	Hebesätze			Gemeinde- schlüssel
						Grund- steuer A	Grund- steuer B	Gewerbe- steuer	
1 000 €						%			
1 335	817	331	3 652	3 174	3 953	280	400	360	14 1 78 470
515	193	46	1 020	1 043	1 143	270	350	370	14 1 78 480
64	193	27	501	351	553	270	350	365	14 1 78 490
713	1 548	493	4 300	2 665	4 509	250	400	360	14 1 78 510
95	76	18	275	236	303	300	350	365	14 1 78 520
541	593	220	2 003	1 412	2 089	305	390	390	14 1 78 540
354	233	63	990	815	1 019	300	430	380	14 1 78 610
472	236	70	1 057	1 208	1 348	260	350	300	14 1 78 620
66	151	28	372	256	417	250	330	360	14 1 78 640
44	92	24	264	187	291	270	350	365	14 1 78 650
55	87	12	251	166	253	340	390	435	14 1 78 660
17	107	27	256	164	292	250	330	300	14 1 78 670
1 059	505	212	2 573	2 300	2 739	315	400	375	14 1 78 680
96	93	8	286	248	322	300	330	360	14 1 78 700
49	277	138	834	510	913	270	350	370	14 1 78 720
46	130	31	317	198	346	260	350	365	14 1 78 730
32	81	17	227	138	228	336	416	400	14 1 78 750
<b>14 647</b>	<b>12 393</b>	<b>4 102</b>	<b>47 305</b>	<b>38 169</b>	<b>50 765</b>	<b>295</b>	<b>383</b>	<b>371</b>	<b>14 1 78</b>
43	291	24	652	374	677	300	390	380	14 1 81 010
35	68	5	166	115	180	280	350	380	14 1 81 030
46	74	14	218	176	251	250	330	350	14 1 81 040
82	48	10	211	202	239	260	350	365	14 1 81 060
116	119	24	423	345	456	290	390	360	14 1 81 080
271	296	43	891	703	970	275	365	370	14 1 81 110
189	164	37	586	484	636	275	360	380	14 1 81 130
233	175	64	672	532	713	290	370	390	14 1 81 140
307	78	55	524	519	572	280	350	380	14 1 81 150
23	49	13	143	110	166	230	330	330	14 1 81 170
1 003	214	75	1 664	1 760	1 790	280	395	380	14 1 81 240
2 105	908	380	4 529	3 997	4 759	270	390	390	14 1 81 260
1 118	602	278	2 874	2 490	3 081	280	380	380	14 1 81 280
377	124	41	757	738	806	280	400	380	14 1 81 285
40	115	22	295	194	320	270	360	370	14 1 81 300
226	222	124	849	613	902	270	380	380	14 1 81 310
46	64	50	232	147	249	275	360	375	14 1 81 330
386	112	72	794	749	833	335	420	380	14 1 81 350
362	91	47	709	744	788	275	360	375	14 1 81 370
30	80	11	192	125	209	280	350	380	14 1 81 380
355	209	43	928	822	982	260	400	380	14 1 81 390
83	164	47	471	326	513	275	370	350	14 1 81 410
765	756	332	2 555	1 885	2 775	250	350	380	14 1 81 420
<b>8 242</b>	<b>5 023</b>	<b>1 813</b>	<b>21 335</b>	<b>18 152</b>	<b>22 866</b>	<b>276</b>	<b>376</b>	<b>381</b>	<b>14 1 81</b>
116	167	70	555	387	590	300	400	350	14 1 82 020
1 622	659	216	3 229	3 543	3 915	270	340	330	14 1 82 040
1 129	797	265	3 574	2 543	3 331	300	530	400	14 1 82 060
274	238	44	778	632	840	250	390	365	14 1 82 080
118	206	66	649	492	730	300	330	350	14 1 82 100
1 454	1 278	339	4 550	3 534	4 748	300	440	360	14 1 82 120
554	281	77	1 352	1 221	1 433	350	400	375	14 1 82 130
861	649	311	2 606	2 139	2 870	310	350	370	14 1 82 150

Noch: 8. Steuereinnahmen der Gemeinden, Realsteueraufbringungskraft, Steuereinnahmekraft und gewogene Hebesätze nach Gemeinden

Gemeinde- schlüssel	Gemeinde	Einwohner am 30.06.2003	Realsteuern				
			Istaufkommen				Gewerbe- steuer- umlage
			zusammen	Grund- steuer A	Grund- steuer B	Gewerbe- steuer	
1 000 €							
14 1 82 160	Hartmannsdorf	4 798	2 595	8	720	1 867	428
14 1 82 190	Königsfeld	1 785	225	48	100	76	16
14 1 82 200	Königshain-Wiederau	3 073	251	43	169	39	8
14 1 82 210	Kriebstein	2 812	805	39	180	586	122
14 1 82 260	Lunzenau, Stadt	5 264	752	34	316	402	83
14 1 82 280	Mittweida, Stadt	16 751	3 216	48	1 333	1 835	367
14 1 82 300	Mühlau	2 365	1 055	8	324	724	153
14 1 82 330	Penig, Stadt	10 778	1 716	80	1 070	567	121
14 1 82 350	Rochlitz, Stadt	7 140	1 324	24	577	723	148
14 1 82 360	Rossau	3 894	957	51	351	554	118
14 1 82 390	Seelitz	2 127	214	49	111	54	12
14 1 82 410	Striegistal	2 129	110	40	92	-22	-5
14 1 82 420	Taura	2 698	495	11	321	163	35
14 1 82 450	Tiefenbach	3 696	280	42	199	39	8
14 1 82 460	Wechselburg	2 283	241	34	124	83	18
14 1 82 480	Zettlitz	1 016	134	25	56	54	11
<b>14 1 82</b>	<b>Landkreis Mittweida</b>	<b>134 581</b>	<b>27 698</b>	<b>908</b>	<b>11 220</b>	<b>15 570</b>	<b>3 339</b>
14 1 88 020	Auerbach	3 097	476	4	197	274	53
14 1 88 050	Burkhardtsdorf	7 134	771	10	442	318	67
14 1 88 080	Erlbach-Kirchberg	1 855	148	12	98	38	8
14 1 88 090	Gornsdorf	2 328	1 217	2	150	1 064	208
14 1 88 100	Hohndorf	4 101	312	3	242	67	14
14 1 88 110	Hormersdorf	1 678	154	5	88	61	13
14 1 88 125	Jahnsdorf/Erzgeb.	6 117	814	18	387	409	89
14 1 88 160	Lugau/Erzgeb., Stadt	7 906	1 036	4	438	595	125
14 1 88 180	Neukirchen/Erzgeb.	7 469	853	14	455	384	86
14 1 88 200	Niederdorf	1 379	470	6	153	311	65
14 1 88 210	Niederwürschnitz	3 068	593	3	285	305	60
14 1 88 220	Oelsnitz/Erzgeb., Stadt	12 797	1 392	13	827	552	110
14 1 88 230	Stollberg/Erzgeb., Stadt	13 197	2 713	20	867	1 827	380
14 1 88 240	Thalheim/Erzgeb., Stadt	7 721	1 674	4	465	1 205	247
14 1 88 260	Zwönitz, Stadt	11 804	2 214	23	677	1 514	303
<b>14 1 88</b>	<b>Landkreis Stollberg</b>	<b>91 651</b>	<b>14 835</b>	<b>141</b>	<b>5 771</b>	<b>8 923</b>	<b>1 828</b>
14 1 91 040	Aue, Stadt	18 856	5 277	6	1 368	3 903	801
14 1 91 050	Beierfeld	4 082	1 597	3	317	1 276	269
14 1 91 070	Bernsbach	4 739	656	3	291	362	76
14 1 91 080	Bockau	2 689	223	5	132	86	19
14 1 91 090	Breitenbrunn/Erzgeb.	3 840	376	4	251	120	26
14 1 91 120	Eibenstock, Stadt	6 899	1 481	17	446	1 017	209
14 1 91 140	Erlabrunn	961	107	1	61	45	10
14 1 91 150	Grünhain, Stadt	2 594	550	3	223	325	50
14 1 91 180	Johanngeorgenstadt, Stadt	5 867	649	5	462	182	37
14 1 91 190	Lauter/Sa., Stadt	5 092	582	5	317	259	53
14 1 91 220	Lößnitz, Stadt	10 713	1 697	12	689	996	204
14 1 91 230	Markersbach	1 962	1 002	7	131	865	177
14 1 91 240	Pöhla	1 334	100	3	55	43	9
14 1 91 250	Raschau	4 197	654	6	211	437	90
14 1 91 260	Rittersgrün	1 874	253	4	117	131	28
14 1 91 270	Schlema	5 643	1 020	6	572	442	91
14 1 91 280	Schneeberg, Stadt	17 228	2 150	9	1 130	1 012	197

Gewerbe- steuer- netto	Gemeinde- anteil an der Einkommen- steuer	Gemeinde- anteil an der Umsatz- steuer	Steuer- einnahmen gesamt	Realsteuer- auf- bringungs- kraft	Steuer- einnahme- kraft	Hebesätze			Gemeinde- schlüssel
						Grund- steuer A	Grund- steuer B	Gewerbe- steuer	
1 000 €						%			
1 438	358	273	2 798	2 824	3 027	350	540	340	14 1 82 160
61	97	26	332	242	349	330	360	380	14 1 82 190
31	165	26	434	288	471	300	350	365	14 1 82 200
464	171	64	919	887	1 001	300	365	375	14 1 82 210
320	273	53	996	815	1 059	330	380	380	14 1 82 260
1 468	1 168	669	4 685	3 417	4 886	300	390	390	14 1 82 280
571	193	71	1 166	1 069	1 180	280	530	370	14 1 82 300
446	770	381	2 746	1 693	2 723	300	460	365	14 1 82 330
574	597	194	1 966	1 411	2 054	300	400	380	14 1 82 350
436	233	78	1 150	1 029	1 222	330	410	365	14 1 82 360
42	100	18	320	246	352	330	330	360	14 1 82 390
-17	94	8	217	124	230	300	350	360	14 1 82 410
128	180	29	669	504	679	270	440	360	14 1 82 420
31	159	48	479	316	515	300	360	370	14 1 82 450
65	134	28	385	264	408	330	375	360	14 1 82 460
43	56	25	204	147	217	300	360	380	14 1 82 480
<b>12 231</b>	<b>9 020</b>	<b>3 380</b>	<b>36 759</b>	<b>29 768</b>	<b>38 830</b>	<b>305</b>	<b>417</b>	<b>364</b>	<b>14 1 82</b>
221	164	37	623	493	641	270	400	400	14 1 88 020
251	491	128	1 322	881	1 432	275	360	370	14 1 88 050
30	99	15	254	184	290	250	330	350	14 1 88 080
857	131	44	1 184	1 267	1 234	270	370	400	14 1 88 090
53	214	37	548	320	556	280	420	370	14 1 88 100
48	96	15	251	178	276	270	350	370	14 1 88 110
320	498	96	1 319	951	1 456	270	350	360	14 1 88 125
469	488	132	1 530	1 175	1 670	275	360	370	14 1 88 160
299	700	164	1 632	989	1 767	300	365	350	14 1 88 180
246	100	81	586	523	639	280	365	375	14 1 88 200
246	193	76	802	660	868	250	350	400	14 1 88 210
441	708	208	2 198	1 510	2 316	275	380	390	14 1 88 220
1 447	977	375	3 685	3 021	3 993	280	365	375	14 1 88 230
958	431	133	1 991	1 850	2 168	270	360	380	14 1 88 240
1 211	656	238	2 806	2 368	2 960	280	380	390	14 1 88 260
<b>7 096</b>	<b>5 944</b>	<b>1 780</b>	<b>20 732</b>	<b>16 370</b>	<b>22 266</b>	<b>275</b>	<b>368</b>	<b>381</b>	<b>14 1 88</b>
3 101	1 260	700	6 436	5 872	7 031	250	350	380	14 1 91 040
1 007	235	110	1 673	1 773	1 850	230	380	370	14 1 91 050
286	284	45	908	745	997	270	360	370	14 1 91 070
67	139	23	366	251	393	400	380	350	14 1 91 080
95	200	47	597	434	655	270	360	365	14 1 91 090
809	293	95	1 660	1 649	1 828	400	350	380	14 1 91 120
36	86	8	192	119	203	280	380	370	14 1 91 140
275	108	40	649	452	550	280	500	510	14 1 91 150
144	352	74	1 037	687	1 075	300	400	380	14 1 91 180
206	283	77	889	642	949	280	375	380	14 1 91 190
791	629	166	2 287	1 873	2 463	270	370	380	14 1 91 220
687	110	78	1 012	1 090	1 101	300	370	380	14 1 91 230
33	75	14	180	113	193	300	370	360	14 1 91 240
347	263	51	879	715	940	300	375	380	14 1 91 250
103	99	20	344	280	371	280	380	370	14 1 91 260
352	297	166	1 392	1 056	1 428	335	420	380	14 1 91 270
815	1 157	284	3 394	2 267	3 511	280	389	401	14 1 91 280

Noch: 8. Steuereinnahmen der Gemeinden, Realsteueraufbringungskraft, Steuereinnahmekraft und gewogene Hebesätze nach Gemeinden

Gemeinde- schlüssel	Gemeinde	Einwohner am 30.06.2003	Realsteuern				
			Istaufkommen				Gewerbe- steuer- umlage
			zusammen	Grund- steuer A	Grund- steuer B	Gewerbe- steuer	
1 000 €							
14 1 91 290	Schönheide	5 429	842	4	406	432	89
14 1 91 300	Schwarzenberg/Erzgeb., Stadt	19 126	2 322	13	1 370	940	198
14 1 91 310	Sosa	2 252	132	4	99	29	6
14 1 91 320	Stützengrün	3 957	615	7	305	304	62
14 1 91 340	Zschorlau	6 001	1 514	8	356	1 150	224
<b>14 1 91</b>	<b>Landkreis Aue-Schwarzenberg</b>	<b>135 335</b>	<b>23 800</b>	<b>136</b>	<b>9 310</b>	<b>14 355</b>	<b>2 925</b>
14 1 93 020	Crimmitschau, Stadt	22 793	3 539	85	1 606	1 848	379
14 1 93 030	Crinitzberg	2 409	381	11	162	208	43
14 1 93 080	Dennheritz	1 464	1 502	15	92	1 395	272
14 1 93 100	Fraureuth	5 926	1 448	19	383	1 045	215
14 1 93 130	Hartenstein, Stadt	5 112	1 172	22	346	803	165
14 1 93 140	Hartmannsdorf b. Kirchberg	1 487	135	6	84	45	9
14 1 93 150	Hirschfeld	1 295	183	9	112	62	14
14 1 93 160	Kirchberg, Stadt	9 777	1 758	23	596	1 139	234
14 1 93 190	Langenbernsdorf	4 008	487	31	217	238	51
14 1 93 205	Langenweißbach	2 915	405	12	185	209	42
14 1 93 250	Lichtentanne	7 163	817	25	419	373	73
14 1 93 265	Mülsen	12 623	1 730	38	723	968	210
14 1 93 300	Neukirchen/Pleiße	4 531	559	17	308	234	48
14 1 93 350	Reinsdorf	8 847	981	16	539	426	83
14 1 93 490	Werdau, Stadt	24 960	4 163	37	1 745	2 380	516
14 1 93 510	Wildenfels, Stadt	4 087	467	18	214	235	46
14 1 93 520	Wilkau-Haßlau, Stadt	12 046	2 344	8	770	1 566	305
<b>14 1 93</b>	<b>Landkreis Zwickauer Land</b>	<b>131 443</b>	<b>22 070</b>	<b>393</b>	<b>8 503</b>	<b>13 173</b>	<b>2 704</b>
14 2 72 010	Bautzen, Stadt	42 295	9 897	73	3 346	6 478	1 263
14 2 72 020	Bischofswerda, Stadt	13 355	1 984	57	1 029	898	171
14 2 72 030	Burkau	3 015	360	39	166	155	32
14 2 72 040	Crostau	1 821	138	7	125	6	1
14 2 72 050	Cunewalde	5 680	853	18	331	505	112
14 2 72 060	Demitz-Thumitz	3 109	-113	6	165	-285	-58
14 2 72 065	Doberschau-Gaußig	4 881	1 158	39	270	849	184
14 2 72 080	Frankenthal	1 081	78	11	46	21	5
14 2 72 110	Göda	3 536	455	55	222	177	37
14 2 72 130	Großdubrau	4 830	795	27	270	498	111
14 2 72 140	Großharthau	3 565	265	27	168	70	15
14 2 72 150	Großpostwitz/O.L.	3 189	1 254	15	242	996	194
14 2 72 160	Guttau	1 753	202	9	107	86	18
14 2 72 170	Hochkirch	2 596	250	41	138	70	15
14 2 72 180	Kirschau	2 668	551	5	257	289	60
14 2 72 200	Königswartha	3 927	413	-	292	120	23
14 2 72 210	Kubschütz	2 939	256	40	162	55	12
14 2 72 220	Malschwitz	3 844	838	51	184	603	124
14 2 72 240	Neschwitz	2 649	316	40	152	124	26
14 2 72 250	Neukirch/Lausitz	5 674	1 054	11	347	697	147
14 2 72 260	Obergurig	2 335	1 258	7	130	1 121	230
14 2 72 270	Puschwitz	1 058	198	8	96	93	19
14 2 72 280	Radibor	3 685	775	42	203	530	109
14 2 72 290	Rammenau	1 524	166	7	92	66	13
14 2 72 320	Schirgiswalde, Stadt	3 063	286	3	171	112	24
14 2 72 330	Schmölln-Putzkau	3 529	224	19	186	19	4



Gewerbe- steuer- netto	Gemeinde- anteil an der Einkommen- steuer	Gemeinde- anteil an der Umsatz- steuer	Steuer- einnahmen gesamt	Realsteuer- auf- bringungs- kraft	Steuer- einnahme- kraft	Hebesätze			Gemeinde- schlüssel
						Grund- steuer A	Grund- steuer B	Gewerbe- steuer	
1 000 €						%			
343	246	96	1 095	921	1 174	250	380	380	14 1 91 290
742	1 310	432	3 866	2 701	4 245	300	350	370	14 1 91 300
23	106	16	249	153	270	400	350	380	14 1 91 310
241	216	73	842	648	875	280	410	380	14 1 91 320
926	373	73	1 735	1 574	1 795	290	390	400	14 1 91 340
<b>11 430</b>	<b>8 123</b>	<b>2 685</b>	<b>31 683</b>	<b>26 015</b>	<b>33 898</b>	<b>299</b>	<b>374</b>	<b>383</b>	<b>14 1 91</b>
1 469	1 286	528	4 974	3 846	5 280	350	380	380	14 1 93 020
165	144	54	536	370	526	330	500	380	14 1 93 030
1 123	113	105	1 447	1 548	1 493	330	380	400	14 1 93 080
831	353	70	1 656	1 612	1 820	260	350	380	14 1 93 100
638	301	188	1 496	1 254	1 578	300	400	380	14 1 93 130
35	87	20	233	143	242	250	400	380	14 1 93 140
48	93	97	358	226	401	250	330	350	14 1 93 150
905	721	179	2 424	1 932	2 598	300	370	380	14 1 93 160
187	212	45	693	562	767	280	350	365	14 1 93 190
167	181	47	591	437	623	275	385	385	14 1 93 205
300	626	190	1 561	871	1 615	300	380	400	14 1 93 250
758	1 029	231	2 780	1 994	3 044	250	360	360	14 1 93 265
186	275	190	976	640	1 057	280	350	380	14 1 93 300
343	749	167	1 815	1 049	1 883	300	380	400	14 1 93 350
1 864	1 742	618	6 007	4 740	6 584	270	370	360	14 1 93 490
189	286	65	773	508	814	320	360	400	14 1 93 510
1 261	922	457	3 418	2 458	3 532	300	385	400	14 1 93 520
<b>10 470</b>	<b>9 120</b>	<b>3 251</b>	<b>31 737</b>	<b>24 192</b>	<b>33 860</b>	<b>295</b>	<b>374</b>	<b>380</b>	<b>14 1 93</b>
5 215	3 663	1 835	14 132	10 429	14 664	300	380	400	14 2 72 010
727	960	448	3 221	1 997	3 234	390	410	410	14 2 72 020
123	204	32	564	389	593	300	380	380	14 2 72 030
5	101	7	243	145	250	300	400	360	14 2 72 040
392	331	109	1 181	1 009	1 336	270	350	350	14 2 72 050
-226	218	183	347	-113	346	270	370	380	14 2 72 060
665	334	98	1 406	1 322	1 571	300	360	360	14 2 72 065
16	63	13	150	90	161	330	350	350	14 2 72 080
139	216	44	678	514	738	275	360	370	14 2 72 110
387	333	144	1 161	940	1 306	250	350	350	14 2 72 130
55	205	35	490	302	527	275	360	370	14 2 72 140
802	241	132	1 432	1 295	1 473	300	398	400	14 2 72 150
68	105	24	312	234	344	270	350	370	14 2 72 160
56	186	32	453	283	486	275	360	370	14 2 72 170
229	149	99	739	606	793	300	380	375	14 2 72 180
97	238	71	698	447	732	300	380	400	14 2 72 200
43	198	59	502	316	562	250	330	350	14 2 72 210
479	217	67	998	935	1 095	300	330	380	14 2 72 220
99	172	37	501	355	539	270	360	380	14 2 72 240
550	371	106	1 384	1 179	1 509	270	370	370	14 2 72 250
891	170	77	1 274	1 367	1 384	280	370	380	14 2 72 260
74	42	16	237	222	261	280	360	380	14 2 72 270
421	223	32	921	854	1 000	280	360	380	14 2 72 280
53	103	34	290	183	307	250	370	390	14 2 72 290
88	183	40	485	317	516	280	380	370	14 2 72 320
15	246	69	536	257	569	290	360	370	14 2 72 330

Noch: 8. Steuereinnahmen der Gemeinden, Realsteueraufbringungskraft, Steuereinnahmekraft und gewogene Hebesätze nach Gemeinden

Gemeinde- schlüssel	Gemeinde	Einwohner am 30.06.2003	Realsteuern				
			Istaufkommen				Gewerbe- steuer- umlage
			zusammen	Grund- steuer A	Grund- steuer B	Gewerbe- steuer	
1 000 €							
14 2 72 340	Sohland a. d. Spree	7 810	1 193	21	508	664	140
14 2 72 350	Steinigtwolmsdorf	3 489	423	8	173	242	47
14 2 72 380	Weißenberg, Stadt	3 647	559	62	216	280	58
14 2 72 390	Wilthen, Stadt	6 651	2 120	8	400	1 712	361
<b>14 2 72</b>	<b>Landkreis Bautzen</b>	<b>153 198</b>	<b>28 203</b>	<b>756</b>	<b>10 194</b>	<b>17 253</b>	<b>3 498</b>
14 2 80 040	Coswig, Stadt	22 861	2 529	16	1 770	743	145
14 2 80 065	Diera-Zehren	3 859	363	49	189	124	27
14 2 80 150	Käbschütztal	3 022	562	78	152	331	68
14 2 80 160	Ketzerbachtal	2 996	1 126	73	246	807	170
14 2 80 170	Klipphausen	6 155	2 766	82	463	2 221	475
14 2 80 190	Leuben-Schleinitz	1 663	168	51	96	21	4
14 2 80 210	Lommatzsch, Stadt	6 083	1 582	127	390	1 065	219
14 2 80 240	Meißen, Stadt	28 685	6 328	33	2 257	4 038	829
14 2 80 260	Moritzburg	8 057	1 127	23	587	517	109
14 2 80 270	Niederau	4 320	1 080	33	261	787	175
14 2 80 280	Nossen, Stadt	7 678	1 422	88	621	712	153
14 2 80 310	Radebeul, Stadt	32 494	8 722	18	2 873	5 831	1 137
14 2 80 320	Radeburg, Stadt	7 851	2 472	39	552	1 881	402
14 2 80 400	Triebischtal	4 765	650	62	291	298	61
14 2 80 440	Weinböhla	10 399	921	9	724	188	39
<b>14 2 80</b>	<b>Landkreis Meißen</b>	<b>150 888</b>	<b>31 818</b>	<b>782</b>	<b>11 472</b>	<b>19 565</b>	<b>4 014</b>
14 2 84 010	Bad Muskau, Stadt	4 014	475	4	394	77	15
14 2 84 020	Boxberg/O.L.	3 215	2 765	10	416	2 338	456
14 2 84 040	Gablenz	1 974	151	6	138	6	1
14 2 84 060	Groß Düben	1 371	100	7	74	19	5
14 2 84 090	Hähnichen	1 550	185	17	88	80	16
14 2 84 106	Hohendubrau	2 273	175	24	95	56	12
14 2 84 110	Horka	2 134	206	21	156	28	6
14 2 84 130	Klitten	1 490	118	18	84	16	3
14 2 84 140	Kodersdorf	2 714	306	30	174	101	21
14 2 84 150	Königshain	1 314	113	17	74	22	5
14 2 84 160	Krauschwitz	4 008	559	11	356	192	41
14 2 84 170	Kreba-Neudorf	1 093	799	10	84	705	137
14 2 84 230	Markersdorf	4 478	805	68	333	403	81
14 2 84 240	Mücka	1 275	99	7	76	15	3
14 2 84 265	Neißeau	1 979	160	32	109	19	4
14 2 84 280	Niesky, Stadt	11 331	2 648	21	1 023	1 604	329
14 2 84 300	Quitzdorf am See	1 631	100	12	105	-17	-3
14 2 84 310	Reichenbach/O.L., Stadt	4 387	892	50	314	528	108
14 2 84 330	Rietschen	3 128	330	19	209	102	22
14 2 84 350	Rothenburg/O.L., Stadt	5 885	1 203	31	404	767	159
14 2 84 360	Schleife	2 980	308	13	209	86	19
14 2 84 370	Schöpstal	2 822	390	31	196	163	34
14 2 84 380	Sohland a. Rotstein	1 465	102	18	76	9	2
14 2 84 400	Trebendorf	1 103	87	10	63	14	3
14 2 84 420	Uhyst	1 195	150	11	92	47	10
14 2 84 430	Vierkirchen	2 023	238	34	115	89	19

Gewerbe- steuer- netto	Gemeinde- anteil an der Einkommen- steuer	Gemeinde- anteil an der Umsatz- steuer	Steuer- einnahmen gesamt	Realsteuer- auf- bringungs- kraft	Steuer- einnahme- kraft	Hebesätze			Gemeinde- schlüssel
						Grund- steuer A	Grund- steuer B	Gewerbe- steuer	
1 000 €						%			
524	424	129	1 606	1 322	1 735	270	380	370	14 2 72 340
195	185	71	632	440	649	250	400	400	14 2 72 350
222	198	78	777	617	836	295	365	375	14 2 72 380
1 351	444	190	2 393	2 353	2 626	280	380	370	14 2 72 390
<b>13 755</b>	<b>10 724</b>	<b>4 312</b>	<b>39 741</b>	<b>30 604</b>	<b>42 142</b>	<b>288</b>	<b>375</b>	<b>385</b>	<b>14 2 72</b>
598	2 333	770	5 487	2 687	5 645	300	390	400	14 2 80 040
97	243	47	627	424	688	260	350	360	14 2 80 065
263	167	58	719	643	800	250	330	380	14 2 80 150
637	156	64	1 176	1 270	1 320	270	350	370	14 2 80 160
1 747	453	251	2 996	3 145	3 375	270	350	365	14 2 80 170
17	85	13	261	187	280	280	360	380	14 2 80 190
846	376	152	1 891	1 726	2 036	280	370	380	14 2 80 210
3 209	2 249	881	8 630	6 898	9 200	290	380	380	14 2 80 240
408	652	105	1 775	1 282	1 930	300	360	370	14 2 80 260
612	306	136	1 347	1 294	1 560	250	330	350	14 2 80 270
559	487	231	1 987	1 563	2 129	416	376	362	14 2 80 280
4 694	3 127	1 736	12 448	9 029	12 755	300	400	400	14 2 80 310
1 479	586	219	2 875	2 819	3 222	300	350	365	14 2 80 320
236	312	124	1 026	746	1 121	259	346	378	14 2 80 400
149	847	109	1 837	1 017	1 934	250	380	375	14 2 80 440
<b>15 551</b>	<b>12 380</b>	<b>4 896</b>	<b>45 081</b>	<b>34 731</b>	<b>47 993</b>	<b>283</b>	<b>377</b>	<b>380</b>	<b>14 2 80</b>
62	226	58	743	451	719	300	450	400	14 2 84 010
1 882	243	478	3 030	2 885	3 151	320	370	400	14 2 84 020
5	117	24	290	158	298	300	400	350	14 2 84 040
14	85	11	191	126	217	250	330	320	14 2 84 060
65	74	5	249	206	270	270	350	400	14 2 84 090
45	113	39	316	197	338	275	360	380	14 2 84 106
23	136	32	368	233	395	280	365	380	14 2 84 110
13	91	17	222	134	239	275	360	370	14 2 84 130
80	159	39	483	341	518	300	365	375	14 2 84 140
18	96	9	213	126	226	280	370	375	14 2 84 150
152	247	57	823	641	905	275	360	370	14 2 84 160
567	65	16	743	822	767	300	400	400	14 2 84 170
322	280	110	1 114	858	1 167	285	385	390	14 2 84 230
12	78	20	193	113	207	275	360	380	14 2 84 240
15	105	13	275	181	296	280	360	375	14 2 84 265
1 274	899	307	3 524	2 777	3 654	335	420	380	14 2 84 280
-13	94	6	204	115	218	280	365	380	14 2 84 300
420	251	59	1 094	979	1 181	285	370	380	14 2 84 310
81	162	49	519	368	558	300	370	370	14 2 84 330
607	384	137	1 564	1 336	1 698	300	365	375	14 2 84 350
67	206	42	537	361	590	275	355	355	14 2 84 360
128	203	116	674	438	722	260	370	370	14 2 84 370
7	75	11	187	122	207	260	345	350	14 2 84 380
12	61	28	173	100	186	300	350	400	14 2 84 400
37	83	26	248	171	269	275	360	370	14 2 84 420
70	85	12	317	269	348	275	360	370	14 2 84 430

Noch: 8. Steuereinnahmen der Gemeinden, Realsteueraufbringungskraft, Steuereinnahmekraft und gewogene Hebesätze nach Gemeinden

Gemeinde- schlüssel	Gemeinde	Einwohner am 30.06.2003	Realsteuern				
			Istaufkommen				Gewerbe- steuer- umlage
			zusammen	Grund- steuer A	Grund- steuer B	Gewerbe- steuer	
1 000 €							
14 2 84 440	Waldhufen	2 915	255	31	181	42	9
14 2 84 460	Weißkeißel	1 517	106	7	88	11	2
14 2 84 470	Weißwasser/O.L., Stadt	23 578	3 060	11	2 128	921	184
<b>14 2 84</b>	<b>Niederschlesischer Oberlausitzkreis</b>	<b>100 842</b>	<b>16 882</b>	<b>583</b>	<b>7 856</b>	<b>8 443</b>	<b>1 701</b>
14 2 85 050	Ebersbach	5 018	602	85	358	158	33
14 2 85 070	Glaubitz	1 981	423	11	165	247	51
14 2 85 090	Gröditz, Stadt	8 269	1 590	4	744	842	168
14 2 85 100	Großenhain, Stadt	16 910	3 883	38	1 491	2 353	483
14 2 85 130	Lampertswalde	2 064	3 192	26	297	2 869	597
14 2 85 160	Hirschstein	2 526	661	46	145	470	96
14 2 85 180	Nauwalde	1 147	183	13	66	105	22
14 2 85 190	Nünchritz	6 906	1 281	31	536	714	150
14 2 85 220	Priestewitz	3 600	602	73	229	301	64
14 2 85 250	Riesa, Stadt	37 797	7 803	70	3 247	4 486	946
14 2 85 270	Röderaue	3 426	271	21	211	40	8
14 2 85 300	Schönfeld	2 001	160	23	142	-4	-1
14 2 85 320	Stauchitz	3 568	336	65	219	53	11
14 2 85 330	Strehla, Stadt	4 316	500	40	281	178	39
14 2 85 350	Tauscha	1 596	154	11	93	50	11
14 2 85 360	Thiendorf	2 313	1 551	32	274	1 245	259
14 2 85 370	Weißig a. Raschütz	998	95	22	54	20	4
14 2 85 390	Wildenhain	1 795	149	30	97	22	5
14 2 85 400	Wülknitz	1 892	552	21	161	370	80
14 2 85 410	Zabeltitz	3 078	718	30	183	505	104
14 2 85 420	Zeithain	7 077	1 242	36	499	706	145
<b>14 2 85</b>	<b>Landkreis Riesa-Großenhain</b>	<b>118 278</b>	<b>25 948</b>	<b>728</b>	<b>9 493</b>	<b>15 727</b>	<b>3 275</b>
14 2 86 010	Beiersdorf	1 351	97	4	82	11	2
14 2 86 020	Bernstadt a. d. Eigen, Stadt	4 161	1 279	45	242	992	212
14 2 86 030	Berthelsdorf	1 857	136	16	83	36	7
14 2 86 040	Bertsdorf-Hörnitz	2 662	202	18	151	33	6
14 2 86 060	Dürrhennersdorf	1 258	109	6	54	49	14
14 2 86 070	Ebersbach/Sa., Stadt	9 333	1 410	8	602	800	164
14 2 86 090	Eibau	5 148	488	13	269	206	43
14 2 86 100	Friedersdorf	1 530	120	6	62	52	12
14 2 86 110	Großhennersdorf	1 600	105	20	75	10	2
14 2 86 120	Großschönau	6 843	1 260	18	526	716	151
14 2 86 130	Großschweidnitz	1 459	157	9	81	67	15
14 2 86 140	Hainewalde	1 821	162	9	99	54	11
14 2 86 160	Herrnhut, Stadt	2 791	702	13	156	534	110
14 2 86 170	Hirschfelde	4 051	938	25	252	661	131
14 2 86 180	Jonsdorf, Kurort	1 948	146	2	121	23	5
14 2 86 210	Lawalde	2 163	148	11	110	27	5
14 2 86 220	Leutersdorf	4 355	484	13	233	238	50
14 2 86 230	Löbau, Stadt	18 705	4 838	61	1 381	3 396	662
14 2 86 240	Mittelherwigsdorf	4 446	436	46	269	122	25
14 2 86 260	Neugersdorf, Stadt	6 487	2 335	2	597	1 736	361
14 2 86 270	Neusalza-Spremberg, Stadt	2 527	231	7	158	66	14
14 2 86 280	Niedercunnersdorf	1 759	106	11	79	16	3
14 2 86 300	Obercunnersdorf	2 245	258	12	107	139	29

Gewerbe- steuer- netto	Gemeinde- anteil an der Einkommen- steuer	Gemeinde- anteil an der Umsatz- steuer	Steuer- einnahmen gesamt	Realsteuer- auf- bringungs- kraft	Steuer- einnahme- kraft	Hebesätze			Gemeinde- schlüssel
						Grund- steuer A	Grund- steuer B	Gewerbe- steuer	
1 000 €						%			
33	160	44	450	298	493	270	350	365	14 2 84 440
8	86	7	197	124	215	290	350	380	14 2 84 460
737	2 134	529	5 539	3 276	5 756	270	390	390	14 2 84 470
<b>6 741</b>	<b>6 999</b>	<b>2 302</b>	<b>24 481</b>	<b>18 208</b>	<b>25 807</b>	<b>283</b>	<b>382</b>	<b>387</b>	<b>14 2 84</b>
125	314	95	978	688	1 064	300	350	370	14 2 85 050
196	141	39	553	456	586	290	390	380	14 2 85 070
674	471	185	2 078	1 673	2 161	300	400	390	14 2 85 090
1 870	1 229	449	5 077	4 169	5 363	300	395	380	14 2 85 100
2 272	132	114	2 841	3 514	3 163	280	365	375	14 2 85 130
373	114	26	704	727	770	300	350	380	14 2 85 160
82	66	12	239	208	264	280	360	365	14 2 85 180
563	547	111	1 789	1 397	1 905	284	392	371	14 2 85 190
236	219	36	793	689	879	280	350	365	14 2 85 220
3 540	2 847	1 048	10 752	8 301	11 250	300	420	370	14 2 85 250
32	208	48	519	294	542	330	380	380	14 2 85 270
-3	119	52	332	180	351	280	370	375	14 2 85 300
42	215	36	576	373	613	350	350	380	14 2 85 320
140	233	98	792	562	854	300	370	360	14 2 85 330
39	109	16	269	180	295	260	350	365	14 2 85 350
986	142	103	1 536	1 720	1 705	260	360	375	14 2 85 360
15	44	14	149	110	164	270	350	365	14 2 85 370
17	96	17	258	173	282	270	350	370	14 2 85 390
290	109	59	639	638	726	270	350	360	14 2 85 400
401	157	22	793	792	867	270	360	380	14 2 85 410
561	519	168	1 784	1 384	1 927	280	360	380	14 2 85 420
<b>12 452</b>	<b>8 031</b>	<b>2 747</b>	<b>33 451</b>	<b>28 229</b>	<b>35 732</b>	<b>291</b>	<b>389</b>	<b>375</b>	<b>14 2 85</b>
9	65	10	169	102	174	280	400	380	14 2 86 010
780	220	222	1 510	1 458	1 689	260	350	365	14 2 86 020
29	89	10	228	155	247	260	360	380	14 2 86 030
27	129	12	337	218	353	300	380	400	14 2 86 040
35	73	21	190	157	238	200	300	275	14 2 86 060
636	616	138	1 999	1 540	2 129	280	380	380	14 2 86 070
163	274	86	805	548	865	280	370	370	14 2 86 090
40	83	16	207	147	234	250	330	350	14 2 86 100
8	78	24	205	119	219	275	360	380	14 2 86 110
565	332	132	1 573	1 365	1 678	300	400	370	14 2 86 120
52	106	11	260	182	285	300	360	350	14 2 86 130
43	99	33	283	184	304	280	360	380	14 2 86 140
424	169	74	835	772	906	275	360	380	14 2 86 160
531	209	79	1 095	1 000	1 157	283	370	395	14 2 86 170
18	127	15	283	161	299	300	380	370	14 2 86 180
22	121	27	290	165	307	300	365	400	14 2 86 210
189	211	53	699	543	757	280	365	375	14 2 86 220
2 734	1 296	676	6 148	5 089	6 399	250	380	400	14 2 86 230
96	247	57	715	490	769	280	365	375	14 2 86 240
1 375	359	226	2 559	2 462	2 686	330	450	375	14 2 86 260
52	107	52	375	272	416	265	350	365	14 2 86 270
13	100	23	226	122	242	275	360	370	14 2 86 280
110	123	26	378	279	398	305	400	370	14 2 86 300

Noch: 8. Steuereinnahmen der Gemeinden, Realsteueraufbringungskraft, Steuereinnahmekraft und gewogene Hebesätze nach Gemeinden

Gemeinde- schlüssel	Gemeinde	Einwohner am 30.06.2003	Realsteuern				
			Istaufkommen				Gewerbe- steuer- umlage
			zusammen	Grund- steuer A	Grund- steuer B	Gewerbe- steuer	
1 000 €							
14 2 86 315	Oderwitz	6 127	706	36	375	295	61
14 2 86 320	Olbersdorf	6 175	612	9	433	170	32
14 2 86 330	Oppach	3 110	343	4	180	158	33
14 2 86 340	Ostritz, Stadt	3 058	323	18	196	110	22
14 2 86 360	Oybin	1 645	192	4	153	34	7
14 2 86 370	Rosenbach	1 805	117	21	82	14	3
14 2 86 380	Schlegel	1 093	82	13	55	14	3
14 2 86 390	Schönau-Berzdorf a. d. Eigen	1 866	131	19	90	22	6
14 2 86 400	Schönbach	1 407	456	6	113	337	69
14 2 86 410	Seiffhennersdorf, Stadt	4 926	530	15	344	171	33
14 2 86 430	Strahwalde	869	64	3	51	10	2
14 2 86 470	Zittau, Stadt	26 224	5 247	18	2 086	3 143	621
<b>14 2 86</b>	<b>Landkreis Löbau-Zittau</b>	<b>148 805</b>	<b>24 952</b>	<b>539</b>	<b>9 949</b>	<b>14 464</b>	<b>2 927</b>
14 2 87 015	Bad Gottleuba-Berggießhübel, Stadt	6 271	1 167	53	513	601	117
14 2 87 020	Bad Schandau, Stadt	3 172	526	6	277	243	47
14 2 87 040	Bahretal	2 396	310	28	156	126	26
14 2 87 090	Dohma	2 155	241	16	128	98	20
14 2 87 100	Dohna, Stadt	6 011	1 340	26	450	865	173
14 2 87 110	Dürrröhrsdorf-Dittersbach	4 908	1 007	40	299	668	143
14 2 87 120	Gohrisch	2 238	225	15	145	64	13
14 2 87 140	Heidenau, Stadt	16 792	4 543	7	1 349	3 188	654
14 2 87 160	Hohnstein, Stadt	3 839	368	52	259	57	10
14 2 87 170	Hohwald	4 971	717	35	344	338	66
14 2 87 180	Kirnitzschtal	2 218	166	19	126	20	4
14 2 87 190	Königstein/Sächs. Schw., Stadt	2 994	-40	7	259	-306	-60
14 2 87 230	Liebstadt, Stadt	1 422	242	29	100	114	22
14 2 87 240	Lohmen	3 357	286	16	131	138	29
14 2 87 260	Müglitztal	2 300	795	13	130	652	134
14 2 87 270	Neustadt i. Sa., Stadt	10 832	1 346	17	841	489	95
14 2 87 290	Pirna, Stadt	40 689	9 077	35	3 085	5 957	1 162
14 2 87 300	Porschdorf	1 347	106	8	69	29	6
14 2 87 310	Rathen, Kurort	457	84	1	49	34	7
14 2 87 320	Rathmannsdorf	1 109	89	3	68	17	3
14 2 87 330	Reinhardtsdorf-Schöna	1 664	149	13	88	48	10
14 2 87 350	Rosenthal-Bielatal	1 823	116	13	107	-4	-1
14 2 87 370	Sebnitz, Stadt	9 397	1 816	16	748	1 052	216
14 2 87 380	Stadt Wehlen, Stadt	1 729	95	-	94	1	-
14 2 87 390	Stolpen, Stadt	6 225	641	58	352	231	49
14 2 87 400	Struppen	2 842	209	21	172	16	3
<b>14 2 87</b>	<b>Landkreis Sächsische Schweiz</b>	<b>143 158</b>	<b>25 621</b>	<b>547</b>	<b>10 338</b>	<b>14 737</b>	<b>2 949</b>
14 2 90 010	Altenberg, Stadt	5 343	782	13	539	231	47
14 2 90 020	Bannewitz	10 651	1 235	28	676	531	112
14 2 90 050	Bärenstein, Stadt	993	153	4	63	86	18
14 2 90 080	Dippoldiswalde, Stadt	10 993	1 475	43	836	596	124
14 2 90 100	Dorfhain	1 272	188	7	77	104	20
14 2 90 130	Freital, Stadt	39 355	5 637	24	2 898	2 715	557
14 2 90 140	Geising, Stadt	3 376	313	26	215	72	15
14 2 90 150	Glashütte, Stadt	4 721	2 293	23	315	1 955	381
14 2 90 180	Hartmannsdorf-Reichenau	1 274	116	14	83	20	4
14 2 90 200	Hermsdorf/Erzgeb.	1 062	111	9	72	30	6

Gewerbe- steuer- netto	Gemeinde- anteil an der Einkommen- steuer	Gemeinde- anteil an der Umsatz- steuer	Steuer- einnahmen gesamt	Realsteuer- auf- bringungs- kraft	Steuer- einnahme- kraft	Hebesätze			Gemeinde- schlüssel
						Grund- steuer A	Grund- steuer B	Gewerbe- steuer	
1 000 €						%			
234	323	158	1 126	769	1 189	300	380	380	14 2 86 315
138	435	56	1 072	630	1 090	300	400	420	14 2 86 320
125	146	47	502	385	545	280	370	370	14 2 86 330
88	166	37	504	357	538	270	370	390	14 2 86 340
27	112	17	314	211	333	330	380	370	14 2 86 360
11	89	13	216	139	237	250	350	360	14 2 86 370
11	50	7	136	88	142	300	385	375	14 2 86 380
16	89	22	236	162	267	250	350	290	14 2 86 390
268	79	71	537	483	565	300	420	380	14 2 86 400
138	231	83	810	572	851	280	380	400	14 2 86 410
8	43	7	112	63	111	340	435	370	14 2 86 430
2 522	1 586	861	7 073	5 303	7 129	330	435	395	14 2 86 470
<b>11 536</b>	<b>8 580</b>	<b>3 402</b>	<b>34 007</b>	<b>26 691</b>	<b>35 746</b>	<b>276</b>	<b>391</b>	<b>385</b>	<b>14 2 86</b>
483	468	109	1 627	1 170	1 630	340	425	400	14 2 87 015
196	218	95	791	550	816	300	395	400	14 2 87 020
100	146	40	471	336	496	280	385	380	14 2 87 040
78	137	39	397	271	427	275	360	380	14 2 87 090
692	489	142	1 798	1 497	1 955	250	340	390	14 2 87 100
526	308	77	1 248	1 154	1 396	270	350	365	14 2 87 110
52	141	18	372	238	385	290	390	400	14 2 87 120
2 533	1 456	486	5 831	4 947	6 235	280	380	380	14 2 87 140
47	211	34	602	363	597	305	420	430	14 2 87 160
272	263	81	995	774	1 053	275	370	400	14 2 87 170
16	112	12	285	189	308	290	360	370	14 2 87 180
-246	190	133	343	-5	378	280	360	400	14 2 87 190
92	96	19	335	246	339	310	410	400	14 2 87 230
109	222	53	531	324	569	275	360	370	14 2 87 240
518	140	23	823	881	909	250	340	380	14 2 87 260
393	865	281	2 396	1 402	2 452	300	400	400	14 2 87 270
4 796	3 383	1 289	12 588	9 319	12 829	300	410	400	14 2 87 290
23	81	8	188	118	200	275	370	380	14 2 87 300
27	32	5	114	95	125	270	350	400	14 2 87 310
14	69	18	172	91	175	280	410	400	14 2 87 320
38	85	10	234	164	249	280	370	390	14 2 87 330
-3	97	18	232	138	254	260	350	380	14 2 87 350
836	694	306	2 601	1 981	2 766	300	380	380	14 2 87 370
1	127	20	242	103	250	305	390	400	14 2 87 380
182	413	121	1 126	741	1 226	270	350	370	14 2 87 390
13	180	18	404	246	441	270	350	380	14 2 87 400
<b>11 788</b>	<b>10 622</b>	<b>3 453</b>	<b>36 747</b>	<b>27 334</b>	<b>38 461</b>	<b>286</b>	<b>387</b>	<b>390</b>	<b>14 2 87</b>
183	385	85	1 204	891	1 313	300	360	380	14 2 90 010
419	1 058	185	2 365	1 398	2 529	270	365	370	14 2 90 020
68	63	21	220	171	238	300	360	380	14 2 90 050
472	856	368	2 575	1 661	2 760	280	365	375	14 2 90 080
84	107	14	289	196	297	320	390	400	14 2 90 100
2 158	3 441	738	9 259	6 168	9 789	280	380	380	14 2 90 130
57	176	71	545	358	590	275	360	370	14 2 90 140
1 574	328	85	2 325	2 414	2 446	250	350	400	14 2 90 150
15	65	24	201	130	215	280	370	370	14 2 90 180
24	63	10	178	122	189	280	370	400	14 2 90 200

Noch: 8. Steuereinnahmen der Gemeinden, Realsteueraufbringungskraft, Steuereinnahmekraft und gewogene Hebesätze nach Gemeinden

Gemeinde- schlüssel	Gemeinde	Einwohner am 30.06.2003	Realsteuern				
			Istaufkommen				Gewerbe- steuer- umlage
			zusammen	Grund- steuer A	Grund- steuer B	Gewerbe- steuer	
1 000 €							
14 2 90 220	Höckendorf	3 175	383	24	166	193	43
14 2 90 260	Kreischau	4 444	546	33	315	198	42
14 2 90 350	Pretzschendorf	4 630	1 100	39	283	778	166
14 2 90 360	Rabenau, Stadt	4 750	882	17	280	585	120
14 2 90 380	Reinhardtsgrimma	3 083	321	35	172	115	23
14 2 90 410	Schmiedeberg	5 111	1 428	19	359	1 050	216
14 2 90 440	Tharandt, Stadt	5 660	583	25	359	200	41
14 2 90 450	Wilsdruff, Stadt	13 698	4 376	115	1 152	3 109	638
<b>14 2 90</b>	<b>Weißeritzkreis</b>	<b>123 591</b>	<b>21 922</b>	<b>495</b>	<b>8 860</b>	<b>12 567</b>	<b>2 575</b>
14 2 92 005	Arnsdorf	4 952	696	29	356	311	59
14 2 92 020	Bernsdorf, Stadt	5 783	876	9	445	423	89
14 2 92 050	Brettnig-Hauswalde	3 264	1 446	16	272	1 158	226
14 2 92 090	Crostwitz	1 193	130	13	84	34	7
14 2 92 110	Elsterheide	4 030	965	28	366	571	137
14 2 92 120	Elstra, Stadt	3 184	909	34	200	674	138
14 2 92 170	Großnaundorf	1 090	68	9	49	9	2
14 2 92 180	Großröhrsdorf, Stadt	7 468	1 563	18	560	985	197
14 2 92 192	Haselbachtal	4 767	507	30	242	235	46
14 2 92 210	Kamenz, Stadt	18 496	3 947	35	1 457	2 456	525
14 2 92 240	Knappensee	2 066	186	8	147	31	6
14 2 92 260	Königsbrück, Stadt	4 870	694	12	422	260	56
14 2 92 280	Laußnitz	2 130	522	14	187	321	63
14 2 92 290	Lauta, Stadt	8 832	924	4	579	341	72
14 2 92 300	Leippe-Torno	1 477	138	3	113	23	5
14 2 92 310	Lichtenberg	1 754	181	14	99	69	15
14 2 92 320	Lohsa	4 608	387	20	279	89	18
14 2 92 350	Nebelschütz	1 254	145	19	96	29	6
14 2 92 360	Neukirch	1 814	170	17	89	63	16
14 2 92 390	Oberlichtenau	1 552	108	8	74	26	5
14 2 92 400	Ohorn	2 611	396	7	160	230	45
14 2 92 410	Oßling	2 645	163	25	115	24	5
14 2 92 415	Ottendorf-Okrilla	10 220	2 963	5	888	2 070	442
14 2 92 420	Panschwitz-Kuckau	2 263	350	31	121	198	39
14 2 92 430	Pulsnitz, Stadt	6 672	1 222	13	500	710	150
14 2 92 440	Räckelwitz	1 272	145	14	76	55	11
14 2 92 445	Radeberg, Stadt	18 681	4 769	20	1 614	3 136	646
14 2 92 450	Ralbitz-Rosenthal	1 855	171	21	107	43	8
14 2 92 480	Schönsteichen	2 409	174	23	123	28	6
14 2 92 500	Schwepnitz	2 875	450	31	224	195	42
14 2 92 535	Spreetal	2 276	542	10	384	147	29
14 2 92 540	Steina	1 855	124	11	77	36	7
14 2 92 550	Straßgräbchen	797	302	3	104	195	43
14 2 92 560	Wachau	4 603	1 898	30	308	1 560	420
14 2 92 590	Wiednitz	1 284	87	5	69	13	3
14 2 92 600	Wittichenau, Stadt	6 306	1 288	34	518	736	155
<b>14 2 92</b>	<b>Landkreis Kamenz</b>	<b>153 208</b>	<b>29 608</b>	<b>620</b>	<b>11 504</b>	<b>17 484</b>	<b>3 736</b>
14 3 74 020	Bad Dübener, Stadt	9 042	1 795	28	760	1 008	207
14 3 74 060	Delitzsch, Stadt	25 341	4 484	53	2 078	2 353	483
14 3 74 070	Döbernitz	2 928	315	22	198	95	19
14 3 74 080	Doberschütz	4 625	660	43	301	315	66



Gewerbe- steuer- netto	Gemeinde- anteil an der Einkommen- steuer	Gemeinde- anteil an der Umsatz- steuer	Steuer- einnahmen gesamt	Realsteuer- auf- bringungs- kraft	Steuer- einnahme- kraft	Hebesätze			Gemeinde- schlüssel
						Grund- steuer A	Grund- steuer B	Gewerbe- steuer	
1 000 €						%			
150	222	54	616	466	699	250	330	350	14 2 90 220
156	383	85	971	627	1 053	260	360	365	14 2 90 260
612	307	125	1 366	1 258	1 523	270	350	365	14 2 90 350
465	383	53	1 197	973	1 289	270	365	380	14 2 90 360
92	201	27	526	337	542	310	395	385	14 2 90 380
835	350	122	1 684	1 577	1 833	250	360	380	14 2 90 410
159	517	69	1 128	655	1 200	275	365	380	14 2 90 440
2 471	1 158	518	5 414	4 811	5 849	275	365	380	14 2 90 450
<b>9 993</b>	<b>10 062</b>	<b>2 653</b>	<b>32 063</b>	<b>24 213</b>	<b>34 353</b>	<b>274</b>	<b>368</b>	<b>381</b>	<b>14 2 90</b>
251	401	91	1 128	723	1 156	300	390	410	14 2 92 005
334	386	104	1 276	998	1 398	280	360	370	14 2 92 020
932	233	85	1 538	1 491	1 583	315	400	400	14 2 92 050
27	71	11	207	137	213	305	390	400	14 2 92 090
434	280	99	1 207	1 134	1 376	300	400	325	14 2 92 110
536	200	98	1 068	993	1 152	270	370	380	14 2 92 120
8	78	7	151	81	165	300	330	400	14 2 92 170
788	537	205	2 109	1 711	2 257	275	360	390	14 2 92 180
189	315	52	829	553	874	300	360	400	14 2 92 192
1 931	1 354	822	5 598	4 411	6 062	300	380	365	14 2 92 210
25	119	17	315	206	335	285	375	380	14 2 92 240
205	370	95	1 104	699	1 109	300	450	365	14 2 92 260
258	148	161	768	553	799	300	375	400	14 2 92 280
269	458	124	1 433	1 058	1 568	330	360	370	14 2 92 290
18	79	10	223	147	232	300	400	360	14 2 92 300
54	140	19	325	192	336	275	410	370	14 2 92 310
71	331	50	750	450	813	300	350	380	14 2 92 320
23	68	19	227	157	239	270	380	400	14 2 92 350
47	106	12	271	217	318	300	330	300	14 2 92 360
21	98	26	227	118	238	300	370	400	14 2 92 390
185	175	46	572	415	591	300	390	400	14 2 92 400
19	170	57	386	188	411	270	350	400	14 2 92 410
1 628	864	461	3 846	3 404	4 286	270	350	365	14 2 92 415
159	173	30	515	384	548	260	350	400	14 2 92 420
560	497	219	1 789	1 385	1 952	280	360	370	14 2 92 430
44	77	16	228	158	241	280	365	400	14 2 92 440
2 490	1 653	822	6 599	5 265	7 095	277	369	379	14 2 92 445
35	98	10	270	185	284	270	380	400	14 2 92 450
22	150	12	330	197	353	300	360	370	14 2 92 480
154	217	69	696	519	764	300	350	365	14 2 92 500
118	143	440	1 097	623	1 178	300	350	400	14 2 92 535
29	141	14	272	146	294	300	330	400	14 2 92 540
152	70	12	341	357	396	270	350	350	14 2 92 550
1 141	315	294	2 088	2 614	2 803	270	350	290	14 2 92 560
10	66	5	156	102	171	250	350	400	14 2 92 590
581	359	146	1 637	1 365	1 715	335	420	370	14 2 92 600
<b>13 747</b>	<b>10 942</b>	<b>4 762</b>	<b>41 575</b>	<b>33 337</b>	<b>45 304</b>	<b>289</b>	<b>371</b>	<b>365</b>	<b>14 2 92</b>
801	790	192	2 570	1 970	2 745	290	375	380	14 3 74 020
1 870	2 209	700	6 910	4 836	7 262	300	390	380	14 3 74 060
75	198	28	522	343	550	290	380	380	14 3 74 070
249	295	60	947	747	1 035	275	360	370	14 3 74 080

Noch: 8. Steuereinnahmen der Gemeinden, Realsteueraufbringungskraft, Steuereinnahmekraft und gewogene Hebesätze nach Gemeinden

Gemeinde- schlüssel	Gemeinde	Einwohner am 30.06.2003	Realsteuern				
			Istaufkommen				Gewerbe- steuer- umlage
			zusammen	Grund- steuer A	Grund- steuer B	Gewerbe- steuer	
1 000 €							
14 3 74 090	Eilenburg, Stadt	17 873	8 487	28	1 472	6 987	1 434
14 3 74 140	Jesewitz	3 135	563	56	210	298	64
14 3 74 170	Kossa	2 554	500	30	156	314	68
14 3 74 190	Krostitz	4 047	1 801	67	356	1 378	287
14 3 74 200	Laußig	2 173	853	13	206	633	134
14 3 74 220	Löbnitz	2 278	276	6	155	116	26
14 3 74 250	Neukyhna	2 651	590	67	174	349	72
14 3 74 290	Rackwitz	3 195	484	17	326	141	34
14 3 74 315	Schkeuditz, Stadt	18 872	5 661	61	2 180	3 420	702
14 3 74 325	Schönwölkau	2 846	263	49	174	39	9
14 3 74 345	Taucha, Stadt	14 644	2 776	37	1 343	1 396	294
14 3 74 360	Wiedemar	2 308	959	60	337	562	118
14 3 74 390	Zschepplin	3 380	332	46	194	92	22
14 3 74 400	Zschortau	2 338	315	46	163	105	22
14 3 74 410	Zwochau	1 151	262	23	83	155	30
<b>14 3 74</b>	<b>Landkreis Delitzsch</b>	<b>125 381</b>	<b>31 375</b>	<b>752</b>	<b>10 867</b>	<b>19 756</b>	<b>4 091</b>
14 3 75 020	Bockelwitz	2 852	342	80	172	90	19
14 3 75 030	Döbeln, Stadt	22 021	6 962	37	1 942	4 983	1 023
14 3 75 040	Ebersbach	1 142	154	9	83	62	13
14 3 75 050	Gersdorf	1 353	181	29	66	87	17
14 3 75 060	Großweitzschen	3 491	426	70	253	103	21
14 3 75 070	Hartha, Stadt	7 386	1 374	51	700	623	128
14 3 75 090	Leisnig, Stadt	7 183	3 076	42	698	2 336	479
14 3 75 110	Mochau	2 776	440	77	194	169	36
14 3 75 120	Niederstregis	1 370	106	12	66	28	6
14 3 75 140	Ostrau	4 434	745	103	363	278	57
14 3 75 160	Roßwein, Stadt	7 785	941	38	527	376	79
14 3 75 180	Waldheim, Stadt	9 195	1 511	22	676	813	167
14 3 75 190	Ziegra-Knobelsdorf	2 414	237	44	150	43	9
14 3 75 200	Zschaitz-Ottewig	1 558	153	32	85	35	7
<b>14 3 75</b>	<b>Landkreis Döbeln</b>	<b>74 960</b>	<b>16 647</b>	<b>646</b>	<b>5 976</b>	<b>10 026</b>	<b>2 061</b>
14 3 79 080	Böhlen, Stadt	7 028	1 090	16	594	480	99
14 3 79 100	Borna, Stadt	19 162	2 390	21	1 442	927	190
14 3 79 120	Deutzen	2 193	142	2	114	25	5
14 3 79 150	Elstertrebnitz	1 560	-27	10	-75	38	8
14 3 79 180	Espenhain	2 791	799	32	373	394	77
14 3 79 190	Eulatal	3 614	314	57	206	52	10
14 3 79 220	Frohburg, Stadt	8 247	896	78	535	283	58
14 3 79 230	Geithain, Stadt	6 639	790	55	517	218	47
14 3 79 260	Groitzsch, Stadt	8 702	934	72	607	255	57
14 3 79 280	Großlehna	2 485	1 034	21	179	833	171
14 3 79 290	Großpösna	5 521	1 356	29	538	789	176
14 3 79 320	Heuersdorf	156	21	4	16	1	-
14 3 79 350	Kitzen	2 080	215	39	112	64	14
14 3 79 360	Kitzscher, Stadt	6 427	516	26	306	184	39
14 3 79 370	Kohren-Sahlis, Stadt	3 167	495	54	178	264	54
14 3 79 430	Lobstädt	2 733	234	12	198	24	5
14 3 79 450	Markkleeberg, Stadt	23 121	4 797	-5	2 106	2 696	501
14 3 79 460	Markranstädt, Stadt	13 050	3 395	79	1 127	2 190	450
14 3 79 500	Narsdorf	1 945	219	38	145	36	7

Gewerbe- steuer- netto	Gemeinde- anteil an der Einkommen- steuer	Gemeinde- anteil an der Umsatz- steuer	Steuer- einnahmen gesamt	Realsteuer- auf- bringungs- kraft	Steuer- einnahme- kraft	Hebesätze			Gemeinde- schlüssel
						Grund- steuer A	Grund- steuer B	Gewerbe- steuer	
1 000 €						%			
5 553	1 364	541	8 959	9 310	9 781	250	360	380	14 3 74 090
234	254	43	797	649	883	260	350	365	14 3 74 140
246	149	16	597	581	677	250	350	360	14 3 74 170
1 092	348	202	2 064	1 989	2 251	310	360	375	14 3 74 190
500	133	64	917	959	1 022	275	360	370	14 3 74 200
90	143	43	436	340	500	250	330	350	14 3 74 220
278	153	21	692	651	753	300	350	380	14 3 74 250
107	253	265	968	598	1 081	300	340	325	14 3 74 290
2 718	1 672	1 184	7 814	6 204	8 357	290	375	380	14 3 74 315
30	176	19	448	309	495	250	360	330	14 3 74 325
1 101	1 597	555	4 634	3 112	4 970	300	370	370	14 3 74 345
443	161	106	1 108	1 092	1 241	275	350	370	14 3 74 360
70	221	29	560	422	650	220	330	330	14 3 74 390
83	175	45	513	352	550	300	360	370	14 3 74 400
125	80	27	338	284	361	270	350	400	14 3 74 410
<b>15 665</b>	<b>10 369</b>	<b>4 141</b>	<b>41 794</b>	<b>34 746</b>	<b>45 166</b>	<b>277</b>	<b>368</b>	<b>377</b>	<b>14 3 74</b>
71	142	28	493	384	536	275	360	370	14 3 75 020
3 960	1 684	808	8 431	7 523	8 992	270	390	380	14 3 75 030
49	67	8	216	175	238	275	360	370	14 3 75 040
70	66	5	235	189	243	300	380	400	14 3 75 050
83	251	36	692	471	737	270	370	390	14 3 75 060
495	474	133	1 854	1 407	1 887	300	430	380	14 3 75 070
1 856	511	131	3 238	3 219	3 382	300	450	380	14 3 75 090
133	148	26	578	471	610	350	370	370	14 3 75 110
21	64	10	174	131	199	250	330	350	14 3 75 120
221	273	211	1 172	807	1 234	320	370	380	14 3 75 140
297	402	178	1 441	1 073	1 573	275	360	370	14 3 75 160
646	554	254	2 152	1 717	2 358	250	350	380	14 3 75 180
34	125	11	363	274	401	270	350	370	14 3 75 190
28	94	46	286	168	301	300	365	375	14 3 75 200
<b>7 965</b>	<b>4 855</b>	<b>1 885</b>	<b>21 326</b>	<b>18 012</b>	<b>22 691</b>	<b>292</b>	<b>386</b>	<b>379</b>	<b>14 3 75</b>
382	565	319	1 875	1 228	2 013	300	360	380	14 3 79 080
737	1 543	667	4 409	2 618	4 637	300	380	380	14 3 79 100
20	119	11	267	156	282	300	375	400	14 3 79 120
30	95	7	67	-35	59	250	350	360	14 3 79 150
317	194	261	1 177	844	1 222	350	380	400	14 3 79 180
42	214	50	569	334	588	310	380	400	14 3 79 190
225	491	132	1 461	973	1 538	300	380	380	14 3 79 220
171	472	194	1 409	881	1 501	350	370	360	14 3 79 230
198	515	112	1 505	1 086	1 656	270	360	350	14 3 79 260
662	169	38	1 069	1 127	1 162	280	370	380	14 3 79 280
613	553	190	1 923	1 585	2 153	275	360	350	14 3 79 290
1	8	-	29	24	32	300	350	370	14 3 79 320
50	161	37	399	263	447	250	330	350	14 3 79 350
145	466	72	1 015	594	1 093	270	355	370	14 3 79 360
209	186	43	670	547	722	320	350	380	14 3 79 370
19	141	26	396	270	433	275	360	370	14 3 79 430
2 195	2 661	1 075	8 033	4 962	8 198	250	380	420	14 3 79 450
1 741	1 378	550	4 873	3 730	5 208	280	370	380	14 3 79 460
29	116	90	418	241	440	280	370	400	14 3 79 500

Noch: 8. Steuereinnahmen der Gemeinden, Realsteueraufbringungskraft, Steuereinnahmekraft und gewogene Hebesätze nach Gemeinden

Gemeinde- schlüssel	Gemeinde	Einwohner am 30.06.2003	Realsteuern				
			Istaufkommen				Gewerbe- steuer- umlage
			zusammen	Grund- steuer A	Grund- steuer B	Gewerbe- steuer	
1 000 €							
14 3 79 530	Neukieritzsch	3 667	3 653	15	454	3 184	690
14 3 79 580	Pegau, Stadt	4 899	502	36	365	101	23
14 3 79 640	Regis-Breitungen, Stadt	4 246	635	16	276	343	72
14 3 79 660	Rötha, Stadt	4 044	646	16	302	328	64
14 3 79 740	Wyhratal	4 172	523	23	305	195	40
14 3 79 750	Zwenkau, Stadt	8 937	1 531	43	815	673	142
<b>14 3 79</b>	<b>Landkreis Leipziger Land</b>	<b>150 586</b>	<b>27 101</b>	<b>789</b>	<b>11 735</b>	<b>14 577</b>	<b>2 998</b>
14 3 83 020	Bad Lausick, Stadt	9 017	1 085	81	746	258	54
14 3 83 030	Belgershain	3 574	874	27	212	636	134
14 3 83 040	Bennewitz	5 302	713	54	452	208	46
14 3 83 055	Borsdorf	8 095	1 052	19	553	480	94
14 3 83 060	Brandis, Stadt	9 842	3 708	29	858	2 820	579
14 3 83 070	Colditz, Stadt	5 431	1 488	22	448	1 018	215
14 3 83 100	Falkenhain	4 076	537	70	270	197	40
14 3 83 120	Grimma, Stadt	18 212	4 093	109	1 520	2 465	481
14 3 83 130	Großbardau	1 781	303	28	121	153	30
14 3 83 140	Großbothen	3 683	423	30	284	109	21
14 3 83 160	Hohburg	3 092	426	43	183	200	36
14 3 83 180	Kühren-Burkartshain	2 946	478	58	183	238	46
14 3 83 190	Machern	6 699	2 471	39	666	1 766	344
14 3 83 210	Mutzschen, Stadt	2 463	314	48	143	124	25
14 3 83 220	Naunhof, Stadt	8 837	1 080	34	656	390	89
14 3 83 230	Nerchau, Stadt	4 256	495	55	300	140	27
14 3 83 240	Otterwisch	1 584	197	26	115	57	13
14 3 83 250	Parthenstein	3 754	631	36	284	310	62
14 3 83 290	Thallwitz	4 007	983	75	283	625	132
14 3 83 320	Thümmnitzwalde	3 572	460	80	248	132	26
14 3 83 330	Trebsen/Mulde, Stadt	4 397	1 172	32	330	810	158
14 3 83 340	Wurzen, Stadt	15 403	3 308	24	1 378	1 906	372
14 3 83 350	Zschadraß	3 747	295	53	183	59	12
<b>14 3 83</b>	<b>Muldentalkreis</b>	<b>133 770</b>	<b>26 586</b>	<b>1 071</b>	<b>10 413</b>	<b>15 101</b>	<b>3 037</b>
14 3 89 010	Arzberg	2 341	210	78	130	2	-
14 3 89 030	Beilrode	2 802	332	25	151	155	32
14 3 89 040	Belgern, Stadt	5 282	505	71	391	43	9
14 3 89 060	Cavertitz	2 607	324	60	155	109	23
14 3 89 080	Dahlen, Stadt	5 139	618	61	339	218	45
14 3 89 100	Dommitzsch, Stadt	3 193	399	38	182	179	35
14 3 89 110	Dreiheide	2 574	690	19	154	517	112
14 3 89 120	Elsnig	1 721	210	33	100	77	17
14 3 89 130	Großtreben-Zwethau	2 114	244	28	132	83	18
14 3 89 170	Liebschützberg	3 695	414	98	201	115	24
14 3 89 200	Mockrehna	5 746	1 770	78	333	1 359	295
14 3 89 210	Mügeln, Stadt	4 920	594	43	308	244	54
14 3 89 220	Naundorf	2 706	341	65	159	117	24
14 3 89 240	Oschatz, Stadt	16 740	4 184	73	1 655	2 455	511
14 3 89 250	Pflückuff	2 513	280	32	156	93	20
14 3 89 260	Schildau, Gneisenaustadt, Stadt	3 857	329	37	238	54	11
14 3 89 280	Sornzig-Ablaß	2 547	475	52	193	230	48
14 3 89 320	Torgau, Stadt	19 031	2 691	21	1 556	1 114	217

Gewerbe- steuer- netto	Gemeinde- anteil an der Einkommen- steuer	Gemeinde- anteil an der Umsatz- steuer	Steuer- einnahmen gesamt	Realsteuer- auf- bringungs- kraft	Steuer- einnahme- kraft	Hebesätze			Gemeinde- schlüssel
						Grund- steuer A	Grund- steuer B	Gewerbe- steuer	
1 000 €						%			
2 494	348	98	3 410	4 197	3 954	270	350	360	14 3 79 530
79	301	92	871	579	949	300	360	350	14 3 79 580
271	242	46	850	728	943	300	350	370	14 3 79 640
264	248	44	874	684	912	350	380	400	14 3 79 660
155	295	81	859	589	925	300	360	380	14 3 79 740
531	757	279	2 425	1 715	2 608	300	370	370	14 3 79 750
<b>11 579</b>	<b>12 237</b>	<b>4 513</b>	<b>40 853</b>	<b>29 923</b>	<b>43 675</b>	<b>294</b>	<b>370</b>	<b>379</b>	<b>14 3 79</b>
204	623	204	1 859	1 133	1 907	350	400	375	14 3 83 020
502	394	55	1 189	987	1 301	300	350	370	14 3 83 030
161	390	51	1 108	757	1 152	400	400	350	14 3 83 040
386	993	140	2 092	1 216	2 256	300	330	400	14 3 83 055
2 241	867	274	4 271	4 029	4 591	300	380	380	14 3 83 060
804	352	133	1 758	1 598	1 869	335	420	370	14 3 83 070
157	213	75	785	557	804	275	420	380	14 3 83 100
1 984	1 498	1 030	6 140	4 235	6 282	300	400	400	14 3 83 120
123	106	38	417	330	445	300	350	400	14 3 83 130
88	235	73	710	439	726	300	400	400	14 3 83 140
164	182	107	678	452	704	300	350	430	14 3 83 160
192	167	47	646	492	660	300	400	400	14 3 83 180
1 422	777	266	3 170	2 553	3 252	300	400	400	14 3 83 190
99	168	45	503	330	519	300	390	390	14 3 83 210
300	793	168	1 951	1 249	2 121	300	370	340	14 3 83 220
113	245	72	784	500	789	285	420	400	14 3 83 230
43	108	11	303	199	305	350	450	330	14 3 83 240
248	312	153	1 034	694	1 097	300	360	390	14 3 83 250
493	250	246	1 348	1 054	1 419	350	400	370	14 3 83 290
106	215	151	799	504	844	265	370	400	14 3 83 320
652	302	149	1 465	1 220	1 513	290	390	400	14 3 83 330
1 535	1 182	532	4 650	3 430	4 772	300	400	400	14 3 83 340
47	241	14	538	326	569	300	365	375	14 3 83 350
<b>12 064</b>	<b>10 614</b>	<b>4 034</b>	<b>38 197</b>	<b>28 284</b>	<b>39 895</b>	<b>306</b>	<b>388</b>	<b>388</b>	<b>14 3 83</b>
1	127	18	354	217	362	300	390	380	14 3 89 010
123	162	18	479	369	516	300	360	380	14 3 89 030
34	278	100	873	573	941	300	360	370	14 3 89 040
87	152	19	472	358	506	280	370	375	14 3 89 060
173	293	121	987	683	1 052	300	370	375	14 3 89 080
144	183	48	595	451	647	260	340	400	14 3 89 100
405	143	31	752	792	853	260	360	360	14 3 89 110
60	107	38	338	248	377	250	350	350	14 3 89 120
66	118	26	370	275	401	300	360	370	14 3 89 130
91	224	65	679	474	739	270	350	370	14 3 89 170
1 065	346	103	1 924	2 022	2 177	275	360	360	14 3 89 200
189	286	94	920	677	1 003	300	370	350	14 3 89 210
93	153	44	513	378	551	280	365	375	14 3 89 220
1 945	1 335	607	5 615	4 419	5 850	300	420	375	14 3 89 240
74	162	38	461	324	505	270	350	370	14 3 89 250
43	224	44	586	371	627	280	365	380	14 3 89 260
182	131	34	591	528	644	280	365	375	14 3 89 280
897	1 421	645	4 541	2 986	4 836	250	360	400	14 3 89 320

Noch: 8. Steuereinnahmen der Gemeinden, Realsteueraufbringungskraft, Steuereinnahmekraft und gewogene Hebesätze nach Gemeinden

Gemeinde- schlüssel	Gemeinde	Einwohner am 30.06.2003	Realsteuern				
			Istaufkommen				Gewerbe- steuer- umlage
			zusammen	Grund- steuer A	Grund- steuer B	Gewerbe- steuer	
1 000 €							
14 3 89 330	Trossin	1 565	235	29	78	127	28
14 3 89 340	Wermsdorf	6 123	985	96	367	523	109
14 3 89 380	Zinna	1 609	274	17	108	149	32
<b>14 3 89</b>	<b>Landkreis Torgau-Oschatz</b>	<b>98 825</b>	<b>16 105</b>	<b>1 055</b>	<b>7 086</b>	<b>7 965</b>	<b>1 664</b>
	<b>Kreisangehörige Gemeinden</b>	<b>2 830 002</b>	<b>548 232</b>	<b>13 433</b>	<b>209 212</b>	<b>325 586</b>	<b>67 138</b>
<b>14</b>	<b>Sachsen</b>	<b>4 334 239</b>	<b>1 077 800</b>	<b>14 192</b>	<b>391 331</b>	<b>672 277</b>	<b>127 561</b>

Gewerbe- steuer- netto	Gemeinde- anteil an der Einkommen- steuer	Gemeinde- anteil an der Umsatz- steuer	Steuer- einnahmen gesamt	Realsteuer- auf- bringungs- kraft	Steuer- einnahme- kraft	Hebesätze			Gemeinde- schlüssel
						Grund- steuer A	Grund- steuer B	Gewerbe- steuer	
1 000 €						%			
100	87	19	313	278	357	250	330	360	14 3 89 330
414	413	88	1 377	1 088	1 479	300	365	375	14 3 89 340
117	111	14	366	327	419	250	330	360	14 3 89 380
<b>6 301</b>	<b>6 455</b>	<b>2 212</b>	<b>23 109</b>	<b>17 838</b>	<b>24 842</b>	<b>282</b>	<b>373</b>	<b>373</b>	<b>14 3 89</b>
<b>258 448</b>	<b>197 507</b>	<b>71 173</b>	<b>749 774</b>	<b>598 176</b>	<b>799 719</b>	<b>288</b>	<b>381</b>	<b>378</b>	
<b>544 717</b>	<b>345 327</b>	<b>141 736</b>	<b>1 437 303</b>	<b>1 077 800</b>	<b>1 437 303</b>	<b>289</b>	<b>420</b>	<b>411</b>	<b>14</b>

### 9. Ist-Aufkommen, Realsteueraufbringungskraft und Steuereinnahmekraft nach Gemeinden (in € je Einwohner)

Gemeinde- schlüssel	Gemeinde	Ist-Aufkommen			Realsteuer- aufbringungs- kraft	Steuer- einnahme- kraft
		Grundsteuer A	Grundsteuer B	Gewerbe- steuer		
14 1 61 000	Chemnitz, Stadt	0,54	106,44	155,28	246,42	363,56
14 1 66 000	Plauen, Stadt	0,79	107,59	133,93	242,16	331,41
14 1 67 000	Zwickau, Stadt	0,52	95,74	200,79	292,84	400,18
14 2 62 000	Dresden, Stadt	0,36	132,71	282,12	365,59	474,97
14 2 63 000	Görlitz, Stadt	0,72	96,54	102,37	198,09	283,40
14 2 64 000	Hoyerswerda, Stadt	0,45	80,19	81,61	160,25	275,31
14 3 65 000	Leipzig, Stadt	0,57	130,94	267,24	355,43	453,21
	<b>Kreisfreie Städte</b>	<b>0,50</b>	<b>121,07</b>	<b>230,48</b>	<b>318,85</b>	<b>423,86</b>
14 1 71 010	Annaberg-Buchholz, Stadt	0,55	76,39	137,74	242,30	311,24
14 1 71 030	Bärenstein	0,57	86,47	39,86	137,46	196,87
14 1 71 050	Crottendorf	2,21	72,19	198,40	313,38	346,87
14 1 71 080	Ehrenfriedersdorf, Stadt	0,83	73,26	99,72	193,05	244,45
14 1 71 090	Elterlein, Stadt	5,33	77,22	99,92	205,96	260,89
14 1 71 110	Gelenau/Erzgeb.	1,78	68,13	33,24	121,17	181,44
14 1 71 120	Geyer, Stadt	0,60	68,15	69,54	149,50	211,94
14 1 71 190	Jöhstadt, Stadt	3,65	59,61	38,06	111,60	162,01
14 1 71 200	Königswalde	3,32	51,55	57,50	123,63	169,42
14 1 71 210	Mildenau	4,44	49,86	64,59	135,11	177,64
14 1 71 240	Oberwiesenthal, Kurort, Stadt	2,27	147,10	76,75	243,83	328,55
14 1 71 250	Scheibenberg, Stadt	1,63	71,57	87,66	186,43	242,20
14 1 71 260	Schlettau, Stadt	3,31	60,69	93,97	180,84	222,50
14 1 71 295	Sehmatal	1,71	57,92	92,60	175,16	222,57
14 1 71 310	Tannenberg	2,31	56,03	28,80	102,15	155,70
14 1 71 320	Thum, Stadt	1,56	68,28	61,00	135,95	200,80
14 1 71 340	Wiesa	3,46	59,74	45,69	125,19	180,63
<b>14 1 71</b>	<b>Landkreis Annaberg</b>	<b>1,81</b>	<b>71,42</b>	<b>95,01</b>	<b>189,05</b>	<b>246,90</b>
14 1 73 010	Bernsdorf	4,99	65,25	74,47	151,63	202,02
14 1 73 030	Callenberg	6,81	51,31	35,08	106,03	173,38
14 1 73 060	Gersdorf	1,71	60,65	74,99	155,79	225,88
14 1 73 070	Glauchau, Stadt	1,48	87,02	182,33	277,37	342,37
14 1 73 100	Hohenstein-Ernstthal, Stadt	0,78	92,56	132,14	230,16	305,28
14 1 73 130	Lichtenstein/Sa., Stadt	0,73	71,29	140,58	227,82	291,92
14 1 73 140	Limbach-Oberfrohna, Stadt	1,83	94,60	181,38	288,35	344,35
14 1 73 160	Meerane, Stadt	1,12	85,67	206,14	308,27	362,35
14 1 73 180	Niederfrohna	3,92	60,68	33,39	101,51	171,67
14 1 73 190	Oberlungwitz, Stadt	1,84	73,74	128,98	228,21	297,16
14 1 73 200	Oberwiera	16,49	55,96	57,37	146,27	210,42
14 1 73 220	Remse	6,95	81,86	68,48	173,00	244,52
14 1 73 240	Schönberg	20,73	49,25	62,69	146,59	207,34
14 1 73 250	St. Egidien	4,80	106,16	176,60	308,71	366,08
14 1 73 260	Waldenburg, Stadt	5,62	63,08	33,09	111,07	187,96
<b>14 1 73</b>	<b>Landkreis Chemnitzer Land</b>	<b>2,29</b>	<b>82,53</b>	<b>148,66</b>	<b>244,84</b>	<b>308,35</b>
14 1 77 010	Augustusburg, Stadt	2,27	65,15	62,96	145,58	227,25
14 1 77 020	Bobritzsch	9,56	61,94	44,88	125,01	187,64
14 1 77 030	Brand-Erbisdorf, Stadt	2,70	69,93	297,40	416,05	456,80
14 1 77 070	Dorfchemnitz b. Sayda	10,86	47,88	336,53	440,99	430,14
14 1 77 080	Eppendorf	5,14	54,68	46,50	122,83	179,47
14 1 77 110	Falkenau	2,35	64,84	147,21	235,25	276,85
14 1 77 120	Flöha, Stadt	0,60	55,98	95,60	170,25	257,79
14 1 77 130	Frankenstein	14,94	53,71	30,71	115,37	164,08



Noch: 9. Ist-Aufkommen, Realsteueraufbringungskraft und Steuereinnahmekraft nach Gemeinden  
(in € je Einwohner)

Gemeinde- schlüssel	Gemeinde	Ist-Aufkommen			Realsteuer- aufbringungs- kraft	Steuer- einnahme- kraft
		Grundsteuer A	Grundsteuer B	Gewerbe- steuer		
14 1 77 140	Frauenstein, Stadt	11,79	65,61	119,47	216,23	262,26
14 1 77 150	Freiberg, Stadt	0,54	73,13	200,48	295,01	372,61
14 1 77 160	Gahlenz	12,72	66,87	57,33	158,13	207,36
14 1 77 170	Großhartmannsdorf	8,01	58,47	30,33	102,22	152,49
14 1 77 180	Großschirma, Stadt	8,16	84,32	85,19	190,92	265,69
14 1 77 210	Halsbrücke	6,19	60,29	140,57	234,82	278,50
14 1 77 230	Hilbersdorf	4,46	88,86	818,27	970,55	901,95
14 1 77 260	Leubsdorf	5,59	59,64	105,71	191,95	239,01
14 1 77 270	Lichtenberg/Erzgeb.	8,00	59,44	402,71	511,72	498,40
14 1 77 290	Mulda/Sa.	10,69	58,01	178,98	272,21	314,51
14 1 77 300	Neuhausen/Erzgeb.	4,71	66,11	55,17	136,32	183,00
14 1 77 310	Niederschöna	10,42	78,52	126,99	228,24	277,00
14 1 77 320	Niederwiesa	2,29	80,36	91,93	182,25	287,49
14 1 77 330	Oberschöna	11,14	58,38	13,13	89,06	176,30
14 1 77 340	Oederan, Stadt	4,15	66,61	212,66	334,56	371,29
14 1 77 350	Rechenberg-Bienenmühle	5,44	70,80	33,92	130,04	190,69
14 1 77 370	Reinsberg	17,82	65,01	44,43	141,29	223,42
14 1 77 380	Sayda, Stadt	6,96	58,15	356,64	479,24	478,80
14 1 77 400	Weißborn/Erzgeb.	5,84	94,43	1 667,52	2 085,55	1 839,22
<b>14 1 77</b>	<b>Landkreis Freiberg</b>	<b>4,36</b>	<b>68,01</b>	<b>190,42</b>	<b>291,50</b>	<b>347,64</b>
14 1 78 010	Adorf, Stadt	2,31	91,01	79,59	180,05	239,43
14 1 78 030	Auerbach/Vogtl., Stadt	0,69	75,35	84,53	177,74	258,80
14 1 78 040	Bad Brambach	5,98	98,15	57,82	189,16	244,01
14 1 78 050	Bad Elster, Stadt	1,11	127,86	77,18	206,55	289,45
14 1 78 070	Bergen	2,45	63,79	16,30	97,69	168,67
14 1 78 080	Bösenbrunn	11,66	44,01	104,93	174,74	203,51
14 1 78 100	Burgstein	14,93	65,24	25,10	122,20	184,15
14 1 78 130	Eichigt	8,18	46,22	24,37	96,94	156,02
14 1 78 140	Ellefeld	0,55	68,87	97,57	191,70	243,97
14 1 78 150	Elsterberg, Stadt	2,52	68,97	76,40	171,67	221,05
14 1 78 160	Erlbach	2,29	47,90	55,20	126,70	180,87
14 1 78 170	Falkenstein/Vogtl., Stadt	44,95	84,34	141,99	287,53	337,31
14 1 78 190	Grünbach, Höhenluftkurort	55,37	80,27	189,93	345,84	387,57
14 1 78 200	Hammerbrücke	1,16	68,36	41,54	130,74	212,18
14 1 78 220	Heinsdorfergrund	6,13	62,52	314,30	452,40	449,04
14 1 78 250	Klingenthal/Sa., Stadt	0,57	83,53	73,80	161,20	234,48
14 1 78 290	Lengsfeld, Stadt	3,57	70,09	74,03	169,24	226,03
14 1 78 310	Leubnitz	10,41	60,23	5,01	89,11	168,11
14 1 78 320	Limbach	6,06	55,02	32,25	109,78	158,22
14 1 78 330	Markneukirchen, Stadt	2,23	72,56	175,56	247,87	298,66
14 1 78 350	Mehltheuer	6,58	62,86	86,52	189,29	244,57
14 1 78 360	Morgenröthe-Rautenkranz	6,96	64,91	8,06	87,60	149,71
14 1 78 370	Mühlental	10,30	44,17	64,47	134,59	171,90
14 1 78 380	Mühltroff, Stadt	6,12	70,28	62,84	156,59	215,00
14 1 78 390	Mylau, Stadt	0,71	96,92	52,52	156,51	216,85
14 1 78 400	Netzschkau, Stadt	1,60	77,72	82,98	182,26	244,99
14 1 78 410	Neuensalz	6,90	79,21	119,24	241,82	289,93
14 1 78 420	Neumark	3,81	87,34	355,21	484,54	515,84
14 1 78 440	Neustadt/Vogtl.	24,00	45,32	15,77	95,63	149,18
14 1 78 470	Oelsnitz, Stadt	2,29	92,17	137,76	256,52	319,42
14 1 78 480	Pausa/Vogtl., Stadt	5,32	61,07	162,72	259,82	284,87
14 1 78 490	Pöhl	5,96	69,57	28,12	121,59	191,61
14 1 78 510	Reichenbach im Vogtland, Stadt	0,68	67,01	39,82	116,67	197,38

Noch: 9. Ist-Aufkommen, Realsteueraufbringungskraft und Steuereinnahmekraft nach Gemeinden  
(in € je Einwohner)

Gemeinde- schlüssel	Gemeinde	Ist-Aufkommen			Realsteuer- aufbringungs- kraft	Steuer- einnahme- kraft
		Grundsteuer A	Grundsteuer B	Gewerbe- steuer		
14 1 78 520	Reuth	16,54	63,77	113,16	219,94	282,97
14 1 78 540	Rodewisch, Stadt	1,41	82,75	87,49	182,73	270,38
14 1 78 610	Schöneck/Vogtl., Stadt	3,52	87,57	118,72	217,41	271,87
14 1 78 620	Steinberg	1,70	86,45	201,27	381,51	425,74
14 1 78 640	Syrau	5,52	67,32	48,74	147,78	240,55
14 1 78 650	Tannenbergesthal/Vogtl.	1,28	62,96	34,54	115,89	180,71
14 1 78 660	Theuma	6,03	78,51	59,30	145,77	222,30
14 1 78 670	Tirpersdorf	5,58	60,90	14,43	103,79	185,10
14 1 78 680	Treuen, Stadt	2,73	82,95	143,73	247,24	294,43
14 1 78 700	Triebel/Vogtl.	11,20	41,17	72,75	146,30	190,25
14 1 78 720	Weischlitz	5,24	96,87	17,07	140,90	252,12
14 1 78 730	Werda	2,35	60,80	33,00	112,80	197,48
14 1 78 750	Zwota	2,76	58,15	25,37	87,19	144,02
<b>14 1 78</b>	<b>Vogtlandkreis</b>	<b>5,66</b>	<b>76,37</b>	<b>94,11</b>	<b>193,69</b>	<b>257,61</b>
14 1 81 010	Amtsberg	3,71	63,99	12,33	85,88	155,70
14 1 81 030	Börnichen/Erzgeb.	3,66	47,40	40,04	104,02	162,10
14 1 81 040	Borstendorf	2,96	53,22	40,00	118,19	168,84
14 1 81 060	Deutschneudorf	1,14	57,43	86,25	167,39	197,78
14 1 81 080	Drebach	5,46	59,02	57,92	135,18	178,49
14 1 81 110	Gornau/Erzgeb.	4,13	64,22	83,72	171,31	236,21
14 1 81 130	Großolbersdorf	4,45	54,97	72,18	146,94	193,08
14 1 81 140	Großrückerswalde	4,34	45,60	72,96	133,03	178,26
14 1 81 150	Grünhainichen	2,32	58,81	277,63	373,36	411,49
14 1 81 170	Heidersdorf	4,28	54,91	30,48	113,28	169,89
14 1 81 240	Lengefeld, Stadt	4,48	70,70	255,57	356,32	362,32
14 1 81 260	Marienberg, Stadt	1,86	75,80	179,90	273,31	325,42
14 1 81 280	Olbernhau, Stadt	1,37	75,78	123,83	219,19	271,26
14 1 81 285	Pfaffroda	8,48	56,80	144,87	225,15	245,86
14 1 81 300	Pobershau	0,64	56,67	24,78	94,38	155,70
14 1 81 310	Pockau	3,22	59,63	64,76	139,45	205,00
14 1 81 330	Scharfenstein	0,90	66,09	54,03	137,34	233,32
14 1 81 350	Seiffen/Erzgeb., Kurort	2,14	79,51	177,00	272,90	303,52
14 1 81 370	Venusberg	2,62	83,66	188,57	307,15	325,18
14 1 81 380	Waldkirchen/Erzgeb.	3,08	55,52	31,17	103,57	172,30
14 1 81 390	Wolkenstein, Stadt	3,98	70,28	103,29	190,01	226,91
14 1 81 410	Zöblitz, Stadt	2,83	52,88	33,74	102,66	161,57
14 1 81 420	Zschopau, Stadt	0,89	58,01	80,70	158,00	232,61
<b>14 1 81</b>	<b>Mittlerer Erzgebirgskreis</b>	<b>2,81</b>	<b>65,20</b>	<b>112,65</b>	<b>197,29</b>	<b>248,52</b>
14 1 82 020	Altmittweida	8,68	85,99	70,12	181,08	276,21
14 1 82 040	Lichtenau	6,75	83,68	262,24	437,35	483,37
14 1 82 060	Burgstädt, Stadt	2,21	109,35	113,26	205,25	268,92
14 1 82 080	Claußnitz	5,52	56,78	97,94	177,87	236,41
14 1 82 100	Erlau	13,76	56,62	41,59	134,21	199,14
14 1 82 120	Frankenberg/Sa., Stadt	3,33	82,56	107,75	205,11	275,58
14 1 82 130	Geringswalde, Stadt	7,27	77,07	134,00	233,88	274,42
14 1 82 150	Hainichen, Stadt	6,02	75,05	112,78	221,05	296,54
14 1 82 160	Hartmannsdorf	1,76	150,01	389,05	588,60	630,87
14 1 82 190	Königsfeld	26,88	56,29	42,83	135,56	195,46
14 1 82 200	Königshain-Wiederau	13,88	54,96	12,85	93,83	153,42
14 1 82 210	Kriebstein	13,98	63,94	208,41	315,55	355,95
14 1 82 260	Lunzenau, Stadt	6,39	60,09	76,45	154,77	201,11

Noch: 9. Ist-Aufkommen, Realsteueraufbringungskraft und Steuereinnahmekraft nach Gemeinden  
(in € je Einwohner)

Gemeinde- schlüssel	Gemeinde	Ist-Aufkommen			Realsteuer- aufbringungs- kraft	Steuer- einnahme- kraft
		Grundsteuer A	Grundsteuer B	Gewerbe- steuer		
14 1 82 280	Mittweida, Stadt	2,89	79,58	109,54	204,00	291,71
14 1 82 300	Mühlau	3,21	136,94	305,97	451,86	498,93
14 1 82 330	Penig, Stadt	7,39	99,29	52,57	157,06	252,61
14 1 82 350	Rochlitz, Stadt	3,32	80,84	101,21	197,64	287,61
14 1 82 360	Rossau	13,21	90,17	142,38	264,34	313,80
14 1 82 390	Seelitz	22,83	52,31	25,37	115,58	165,68
14 1 82 410	Striegistal	18,86	43,22	-10,21	58,39	108,25
14 1 82 420	Taura	4,25	118,80	60,37	186,98	251,52
14 1 82 450	Tiefenbach	11,27	53,91	10,64	85,62	139,27
14 1 82 460	Wechselburg	14,93	54,23	36,41	115,42	178,63
14 1 82 480	Zettlitz	24,33	54,80	53,22	144,97	213,42
<b>14 1 82</b>	<b>Landkreis Mittweida</b>	<b>6,74</b>	<b>83,37</b>	<b>115,69</b>	<b>221,19</b>	<b>288,52</b>
14 1 88 020	Auerbach	1,29	63,76	88,52	159,34	206,92
14 1 88 050	Burkhardtsdorf	1,45	61,96	44,63	123,46	200,73
14 1 88 080	Erlbach-Kirchberg	6,72	52,80	20,49	99,08	156,11
14 1 88 090	Gornsdorf	0,86	64,63	457,15	544,17	530,06
14 1 88 100	Hohndorf	0,71	59,04	16,31	77,95	135,55
14 1 88 110	Hormersdorf	3,27	52,16	36,18	106,34	164,49
14 1 88 125	Jahnsdorf/Erzgeb.	3,00	63,22	66,84	155,47	238,08
14 1 88 160	Lugau/Erzgeb., Stadt	0,46	55,34	75,20	148,65	211,23
14 1 88 180	Neukirchen/Erzgeb.	1,83	60,94	51,45	132,37	236,63
14 1 88 200	Niederdorf	4,17	110,96	225,53	379,32	463,49
14 1 88 210	Niederwürschnitz	0,98	92,94	99,47	214,98	283,06
14 1 88 220	Oelsnitz/Erzgeb., Stadt	1,05	64,59	43,12	118,00	181,01
14 1 88 230	Stollberg/Erzgeb., Stadt	1,49	65,68	138,41	228,89	302,54
14 1 88 240	Thalheim/Erzgeb., Stadt	0,49	60,24	156,05	239,67	280,78
14 1 88 260	Zwönitz, Stadt	1,93	57,34	128,26	200,61	250,76
<b>14 1 88</b>	<b>Landkreis Stollberg</b>	<b>1,54</b>	<b>62,96</b>	<b>97,36</b>	<b>178,61</b>	<b>242,95</b>
14 1 91 040	Aue, Stadt	0,34	72,56	206,97	311,43	372,89
14 1 91 050	Beierfeld	0,77	77,75	312,70	434,40	453,14
14 1 91 070	Bernsbach	0,54	61,38	76,45	157,18	210,43
14 1 91 080	Bockau	1,85	48,97	32,10	93,21	146,27
14 1 91 090	Breitenbrunn/Erzgeb.	1,11	65,46	31,33	112,90	170,52
14 1 91 120	Eibenstock, Stadt	2,51	64,65	147,48	239,00	264,93
14 1 91 140	Erlabrunn	1,09	63,18	47,09	123,32	211,75
14 1 91 150	Grünhain, Stadt	1,05	86,05	125,11	174,27	212,11
14 1 91 180	Johanngeorgenstadt, Stadt	0,86	78,75	30,95	117,06	183,27
14 1 91 190	Lauter/Sa., Stadt	1,01	62,35	50,90	125,99	186,31
14 1 91 220	Lößnitz, Stadt	1,14	64,35	92,93	174,86	229,94
14 1 91 230	Markersbach	3,47	66,59	440,70	555,74	561,01
14 1 91 240	Pöhl	2,04	40,90	31,93	84,89	144,89
14 1 91 250	Raschau	1,46	50,37	104,06	170,44	223,99
14 1 91 260	Rittersgrün	2,36	62,67	69,78	149,28	198,16
14 1 91 270	Schlema	1,06	101,33	78,41	187,16	253,10
14 1 91 280	Schneeberg, Stadt	0,54	65,57	58,71	131,60	203,79
14 1 91 290	Schönheide	0,71	74,85	79,53	169,65	216,26
14 1 91 300	Schwarzenberg/Erzgeb., Stadt	0,68	71,61	49,13	141,25	221,95
14 1 91 310	Sosa	1,75	43,86	13,06	68,07	119,77
14 1 91 320	Stützengrün	1,72	76,99	76,79	163,78	221,09
14 1 91 340	Zschorlau	1,29	59,37	191,68	262,26	299,09
<b>14 1 91</b>	<b>Landkreis Aue-Schwarzenberg</b>	<b>1,00</b>	<b>68,79</b>	<b>106,07</b>	<b>192,23</b>	<b>250,48</b>

Noch: 9. Ist-Aufkommen, Realsteueraufbringungskraft und Steuereinnahmekraft nach Gemeinden  
(in € je Einwohner)

Gemeinde- schlüssel	Gemeinde	Ist-Aufkommen			Realsteuer- aufbringungs- kraft	Steuer- einnahme- kraft
		Grundsteuer A	Grundsteuer B	Gewerbe- steuer		
14 1 93 020	Crimmitschau, Stadt	3,72	70,47	81,07	168,73	231,67
14 1 93 030	Crinitzberg	4,55	67,26	86,21	153,79	218,30
14 1 93 080	Dennheritz	10,31	62,63	952,81	1 057,51	1 020,02
14 1 93 100	Fraureuth	3,26	64,66	176,37	272,08	307,17
14 1 93 130	Hartenstein, Stadt	4,33	67,73	157,15	245,34	308,77
14 1 93 140	Hartmannsdorf b. Kirchberg	3,89	56,67	29,94	96,43	162,56
14 1 93 150	Hirschfeld	6,76	86,66	47,99	174,56	309,96
14 1 93 160	Kirchberg, Stadt	2,33	61,01	116,52	197,60	265,72
14 1 93 190	Langenbernsdorf	7,80	54,22	59,44	140,10	191,44
14 1 93 205	Langenweißbach	4,02	63,31	71,71	149,91	213,74
14 1 93 250	Lichtentanne	3,56	58,51	52,03	121,62	225,45
14 1 93 265	Mülsen	3,04	57,29	76,69	157,97	241,18
14 1 93 300	Neukirchen/Pleiße	3,71	67,97	51,64	141,32	233,34
14 1 93 350	Reinsdorf	1,84	60,90	48,15	118,62	212,84
14 1 93 490	Werdau, Stadt	1,50	69,92	95,35	189,91	263,80
14 1 93 510	Wildenfels, Stadt	4,50	52,47	57,39	124,30	199,19
14 1 93 520	Wilkau-Haßlau, Stadt	0,65	63,96	130,01	204,06	293,21
<b>14 1 93</b>	<b>Landkreis Zwickauer Land</b>	<b>2,99</b>	<b>64,69</b>	<b>100,22</b>	<b>184,05</b>	<b>257,60</b>
14 2 72 010	Bautzen, Stadt	1,73	79,10	153,17	246,58	346,71
14 2 72 020	Bischofswerda, Stadt	4,27	77,05	67,21	149,54	242,18
14 2 72 030	Burkau	12,85	54,97	51,49	128,87	196,52
14 2 72 040	Crostau	3,57	68,73	3,29	79,42	137,54
14 2 72 050	Cunewalde	3,08	58,23	88,85	177,58	235,28
14 2 72 060	Demitz-Thumitz	2,08	53,22	-91,55	-36,36	111,43
14 2 72 065	Doberschau-Gaußig	8,00	55,30	173,91	270,85	321,79
14 2 72 080	Frankenthal	10,14	42,88	19,39	83,13	149,35
14 2 72 110	Göda	15,68	62,89	49,98	145,42	208,59
14 2 72 130	Großdubrau	5,62	55,83	103,10	194,64	270,39
14 2 72 140	Großharthau	7,48	47,15	19,71	84,80	147,84
14 2 72 150	Großpostwitz/O.L.	4,75	76,04	312,33	405,98	461,78
14 2 72 160	Guttau	4,97	60,97	49,34	133,36	196,23
14 2 72 170	Hochkirch	15,81	53,31	27,15	109,01	187,20
14 2 72 180	Kirschau	2,03	96,30	108,26	227,16	297,37
14 2 72 200	Königswartha	0,06	74,48	30,55	113,83	186,45
14 2 72 210	Kubschütz	13,56	55,01	18,63	107,61	191,12
14 2 72 220	Malschwitz	13,27	47,78	156,84	243,29	284,96
14 2 72 240	Neschwitz	15,28	57,22	46,90	133,89	203,43
14 2 72 250	Neukirch/Lausitz	1,85	61,12	122,77	207,82	266,01
14 2 72 260	Obergurig	2,96	55,66	480,01	585,55	592,63
14 2 72 270	Puschwitz	7,40	91,18	88,23	209,55	246,56
14 2 72 280	Radibor	11,41	55,12	143,92	231,80	271,42
14 2 72 290	Rammenau	4,61	60,64	43,56	120,13	201,41
14 2 72 320	Schirgiswalde, Stadt	0,88	55,87	36,59	103,37	168,38
14 2 72 330	Schmölln-Putzkau	5,48	52,58	5,38	72,83	161,17
14 2 72 340	Sohland a. d. Spree	2,67	65,01	85,05	169,25	222,13
14 2 72 350	Steinigwolmsdorf	2,24	49,55	69,39	125,98	186,04
14 2 72 380	Weißenberg, Stadt	17,09	59,26	76,81	169,17	229,10
14 2 72 390	Wilthen, Stadt	1,23	60,09	257,42	353,73	394,78
<b>14 2 72</b>	<b>Landkreis Bautzen</b>	<b>4,93</b>	<b>66,54</b>	<b>112,62</b>	<b>199,77</b>	<b>275,08</b>

Noch: 9. Ist-Aufkommen, Realsteueraufbringungskraft und Steuereinnahmekraft nach Gemeinden  
(in € je Einwohner)

Gemeinde- schlüssel	Gemeinde	Ist-Aufkommen			Realsteuer- aufbringungs- kraft	Steuer- einnahme- kraft
		Grundsteuer A	Grundsteuer B	Gewerbe- steuer		
14 2 80 040	Coswig, Stadt	0,71	77,42	32,52	117,54	246,91
14 2 80 065	Diera-Zehren	12,80	49,09	32,21	109,93	178,23
14 2 80 150	Käbschütztal	25,88	50,44	109,53	212,61	264,75
14 2 80 160	Ketzerbachtal	24,52	82,05	269,24	423,89	440,48
14 2 80 170	Klipphausen	13,40	75,15	360,89	511,02	548,34
14 2 80 190	Leuben-Schleinitz	30,71	57,61	12,53	112,48	168,43
14 2 80 210	Lommatzsch, Stadt	20,87	64,16	175,02	283,74	334,63
14 2 80 240	Meißen, Stadt	1,15	78,70	140,78	240,48	320,72
14 2 80 260	Moritzburg	2,89	72,82	64,22	159,16	239,53
14 2 80 270	Niederau	7,54	60,31	182,23	299,56	361,20
14 2 80 280	Nossen, Stadt	11,47	80,88	92,80	203,59	277,23
14 2 80 310	Radebeul, Stadt	0,56	88,42	179,43	277,86	392,53
14 2 80 320	Radeburg, Stadt	4,95	70,29	239,62	359,05	410,41
14 2 80 400	Triebischtal	12,93	61,08	62,47	156,58	235,34
14 2 80 440	Weinböhla	0,88	69,58	18,05	97,78	185,94
<b>14 2 80</b>	<b>Landkreis Meißen</b>	<b>5,18</b>	<b>76,03</b>	<b>129,66</b>	<b>230,18</b>	<b>318,07</b>
14 2 84 010	Bad Muskau, Stadt	1,11	98,05	19,13	112,32	179,20
14 2 84 020	Boxberg/O.L.	3,17	129,54	727,22	897,39	980,02
14 2 84 040	Gablenz	3,26	70,06	2,95	80,23	150,78
14 2 84 060	Groß Düben	5,36	53,63	13,64	92,03	158,53
14 2 84 090	Hähnichen	11,06	56,49	51,75	132,86	174,06
14 2 84 106	Hohendubrau	10,42	41,98	24,69	86,66	148,54
14 2 84 110	Horka	9,86	73,31	13,33	109,01	185,09
14 2 84 130	Klitten	11,81	56,55	10,64	90,24	160,51
14 2 84 140	Kodersdorf	11,07	64,27	37,36	125,63	190,86
14 2 84 150	Königshain	13,08	55,94	17,10	95,78	171,89
14 2 84 160	Krauschwitz	2,77	88,85	47,95	159,94	225,68
14 2 84 170	Kreba-Neudorf	9,23	76,97	644,79	752,42	701,29
14 2 84 230	Markersdorf	15,26	74,45	90,01	191,61	260,70
14 2 84 240	Mücka	5,49	59,93	11,84	88,54	162,69
14 2 84 265	Neißeau	16,00	55,15	9,63	91,45	149,39
14 2 84 280	Niesky, Stadt	1,82	90,32	141,52	245,05	322,45
14 2 84 300	Quitzdorf am See	7,53	64,22	-10,35	70,52	133,95
14 2 84 310	Reichenbach/O.L., Stadt	11,37	71,57	120,38	223,05	269,11
14 2 84 330	Rietschen	6,04	66,68	32,62	117,81	178,47
14 2 84 350	Rothenburg/O.L., Stadt	5,34	68,71	130,30	227,10	288,57
14 2 84 360	Schleife	4,43	70,20	28,79	121,11	197,85
14 2 84 370	Schöpstal	11,13	69,33	57,68	155,20	255,87
14 2 84 380	Sohland a. Rotstein	12,15	51,73	6,00	83,56	141,29
14 2 84 400	Trebendorf	8,74	57,35	12,99	90,64	168,73
14 2 84 420	Uhyst	9,09	77,19	38,92	142,91	225,38
14 2 84 430	Vierkirchen	16,98	56,78	43,97	132,97	171,81
14 2 84 440	Waldhufen	10,76	62,20	14,36	102,37	169,27
14 2 84 460	Weißkeißel	4,70	57,99	6,99	81,89	141,91
14 2 84 470	Weißwasser/O.L., Stadt	0,46	90,26	39,08	138,96	244,11
<b>14 2 84</b>	<b>Niederschlesischer Oberlausitzkreis</b>	<b>5,78</b>	<b>77,91</b>	<b>83,72</b>	<b>180,56</b>	<b>255,92</b>
14 2 85 050	Ebersbach	17,03	71,38	31,48	137,09	212,02
14 2 85 070	Glaubitz	5,65	83,35	124,68	230,33	295,86
14 2 85 090	Gröditz, Stadt	0,52	89,93	101,83	202,33	261,33
14 2 85 100	Großenhain, Stadt	2,24	88,19	139,17	246,56	317,17

Noch: 9. Ist-Aufkommen, Realsteueraufbringungskraft und Steuereinnahmekraft nach Gemeinden  
(in € je Einwohner)

Gemeinde- schlüssel	Gemeinde	Ist-Aufkommen			Realsteuer- aufbringungs- kraft	Steuer- einnahme- kraft
		Grundsteuer A	Grundsteuer B	Gewerbe- steuer		
14 2 85 130	Lampertswalde	12,56	144,13	1 390,04	1 702,71	1 532,64
14 2 85 160	Hirschstein	18,07	57,59	186,05	287,81	304,80
14 2 85 180	Nauwalde	11,27	57,24	91,12	181,08	229,81
14 2 85 190	Nünchritz	4,52	77,58	103,32	202,27	275,87
14 2 85 220	Priestewitz	20,18	63,60	83,55	191,29	244,16
14 2 85 250	Riesa, Stadt	1,85	85,91	118,67	219,61	297,64
14 2 85 270	Röderau	5,99	61,59	11,60	85,91	158,27
14 2 85 300	Schönfeld	11,36	70,92	-2,16	89,91	175,63
14 2 85 320	Stauchitz	18,11	61,32	14,76	104,54	171,87
14 2 85 330	Strehla, Stadt	9,35	65,15	41,34	130,21	197,89
14 2 85 350	Tauscha	7,14	58,07	31,18	112,79	184,99
14 2 85 360	Thiendorf	13,68	118,66	538,11	743,62	737,28
14 2 85 370	Weißig a. Raschütz	21,74	53,74	19,64	109,89	164,41
14 2 85 390	Wildenhain	16,85	54,24	12,15	96,65	157,08
14 2 85 400	Wülknitz	11,22	84,97	195,56	337,35	383,56
14 2 85 410	Zabeltitz	9,84	59,41	164,08	257,39	281,72
14 2 85 420	Zeithain	5,06	70,57	99,81	195,60	272,24
<b>14 2 85</b>	<b>Landkreis Riesa-Großenhain</b>	<b>6,15</b>	<b>80,26</b>	<b>132,97</b>	<b>238,67</b>	<b>302,10</b>
14 2 86 010	Beiersdorf	2,74	60,77	8,13	75,48	129,07
14 2 86 020	Bernstadt a. d. Eigen, Stadt	10,89	58,28	238,32	350,49	405,83
14 2 86 030	Berthelsdorf	8,76	44,89	19,51	83,25	132,75
14 2 86 040	Bertsdorf-Hörnitz	6,86	56,58	12,44	81,98	132,52
14 2 86 060	Dürrhennersdorf	4,66	43,20	38,71	125,12	189,22
14 2 86 070	Ebersbach/Sa., Stadt	0,81	64,55	85,71	164,96	228,06
14 2 86 090	Eibau	2,45	52,27	40,06	106,41	167,97
14 2 86 100	Friedersdorf	4,00	40,44	33,94	95,99	153,19
14 2 86 110	Großhennersdorf	12,57	46,93	6,09	74,58	136,86
14 2 86 120	Großschönau	2,63	76,84	104,61	199,51	245,27
14 2 86 130	Großschweidnitz	5,99	55,81	45,89	124,83	195,16
14 2 86 140	Hainewalde	5,11	54,13	29,87	100,78	167,01
14 2 86 160	Herrnhut, Stadt	4,62	55,73	191,18	276,73	324,56
14 2 86 170	Hirschfelde	6,08	62,21	163,21	246,80	285,61
14 2 86 180	Jonsdorf, Kurort	0,83	62,37	11,61	82,69	153,38
14 2 86 210	Lawalde	5,17	50,64	12,61	76,25	142,06
14 2 86 220	Leutersdorf	2,99	53,39	54,75	124,59	173,87
14 2 86 230	Löbau, Stadt	3,27	73,83	181,58	272,05	342,08
14 2 86 240	Mittelherwigsdorf	10,34	60,43	27,35	110,24	172,97
14 2 86 260	Neugersdorf, Stadt	0,32	92,01	267,57	379,54	414,09
14 2 86 270	Neusalza-Spremberg, Stadt	2,58	62,65	26,25	107,62	164,65
14 2 86 280	Niedercunnersdorf	6,04	45,14	9,35	69,43	137,57
14 2 86 300	Obercunnersdorf	5,34	47,68	62,07	124,12	177,20
14 2 86 315	Oderwitz	5,85	61,28	48,15	125,49	194,05
14 2 86 320	Olbersdorf	1,43	70,18	27,47	102,02	176,49
14 2 86 330	Oppach	1,42	57,97	50,94	123,92	175,14
14 2 86 340	Ostritz, Stadt	5,72	64,09	35,97	116,84	175,80
14 2 86 360	Oybin	2,37	93,30	20,81	128,40	202,69
14 2 86 370	Rosenbach	11,67	45,21	7,84	76,73	131,53
14 2 86 380	Schlegel	12,10	50,52	12,69	80,70	129,87
14 2 86 390	Schönau-Berzdorf a. d. Eigen	10,22	48,47	11,69	86,59	142,93
14 2 86 400	Schönbach	4,03	80,38	239,57	343,48	401,23



Noch: 9. Ist-Aufkommen, Realsteueraufbringungskraft und Steuereinnahmekraft nach Gemeinden  
(in € je Einwohner)

Gemeinde- schlüssel	Gemeinde	Ist-Aufkommen			Realsteuer- aufbringungs- kraft	Steuer- einnahme- kraft
		Grundsteuer A	Grundsteuer B	Gewerbe- steuer		
14 2 92 005	Arnsdorf	5,90	71,87	62,72	146,02	233,41
14 2 92 020	Bernsdorf, Stadt	1,51	76,86	73,07	172,49	241,77
14 2 92 050	Brettnig-Hauswalde	4,91	83,45	354,70	456,71	484,87
14 2 92 090	Crostwitz	10,69	70,46	28,20	115,05	178,83
14 2 92 110	Elsterheide	7,00	90,73	141,76	281,39	341,37
14 2 92 120	Elstra, Stadt	10,75	62,81	211,81	311,98	361,95
14 2 92 170	Großnaundorf	8,41	45,40	8,60	74,76	151,09
14 2 92 180	Großröhrsdorf, Stadt	2,42	75,00	131,92	229,16	302,25
14 2 92 192	Haselbachtal	6,28	50,79	49,31	116,02	183,44
14 2 92 210	Kamenz, Stadt	1,88	78,75	132,80	238,48	327,74
14 2 92 240	Knappensee	3,77	71,12	14,95	99,71	162,21
14 2 92 260	Königsbrück, Stadt	2,55	86,61	53,45	143,54	227,65
14 2 92 280	Laußnitz	6,50	87,91	150,67	259,64	375,19
14 2 92 290	Lauta, Stadt	0,41	65,51	38,66	119,80	177,52
14 2 92 300	Leippe-Torno	1,96	76,26	15,36	99,56	156,76
14 2 92 310	Lichtenberg	7,73	56,28	39,33	109,52	191,46
14 2 92 320	Lohsa	4,28	60,47	19,29	97,61	176,34
14 2 92 350	Nebelschütz	15,54	76,94	23,13	125,48	190,65
14 2 92 360	Neukirch	9,34	49,24	34,87	119,49	175,51
14 2 92 390	Oberlichtenau	4,87	47,76	16,86	76,26	153,13
14 2 92 400	Ohorn	2,58	61,16	87,92	158,75	226,26
14 2 92 410	Oßling	9,32	43,30	8,96	71,17	155,43
14 2 92 415	Ottendorf-Okrilla	0,50	86,90	202,56	333,03	419,37
14 2 92 420	Panschwitz-Kuckau	13,90	53,62	87,31	169,56	242,18
14 2 92 430	Pulsnitz, Stadt	1,87	74,97	106,37	207,64	292,54
14 2 92 440	Räckelwitz	10,72	60,05	42,91	124,30	189,58
14 2 92 445	Radeberg, Stadt	1,07	86,38	167,86	281,85	379,80
14 2 92 450	Ralbitz-Rosenthal	11,20	57,64	23,24	99,61	153,04
14 2 92 480	Schönheichen	9,40	51,20	11,70	81,83	146,67
14 2 92 500	Schwepnitz	10,77	77,96	67,92	180,49	265,77
14 2 92 535	Spreetal	4,54	168,90	64,62	273,62	517,38
14 2 92 540	Steina	6,04	41,68	19,29	78,72	158,61
14 2 92 550	Straßgräbchen	3,73	130,48	244,78	448,19	496,53
14 2 92 560	Wachau	6,42	66,97	339,01	567,85	609,00
14 2 92 590	Wiednitz	3,80	53,79	10,05	79,32	132,95
14 2 92 600	Wittichenau, Stadt	5,35	82,08	116,75	216,48	271,95
<b>14 2 92</b>	<b>Landkreis Kamenz</b>	<b>4,05</b>	<b>75,09</b>	<b>114,12</b>	<b>217,59</b>	<b>295,70</b>
14 3 74 020	Bad Dübén, Stadt	3,08	84,05	111,43	217,82	303,54
14 3 74 060	Delitzsch, Stadt	2,09	82,00	92,85	190,83	286,57
14 3 74 070	Döbernitz	7,47	67,68	32,33	117,28	188,00
14 3 74 080	Doberschütz	9,38	65,07	68,15	161,54	223,80
14 3 74 090	Eilenburg, Stadt	1,58	82,33	390,95	520,88	547,26
14 3 74 140	Jesewitz	17,73	66,93	94,94	207,00	281,63
14 3 74 170	Kossa	11,82	61,15	122,82	227,34	265,23
14 3 74 190	Krostitz	16,54	87,94	340,60	491,45	556,31
14 3 74 200	Laußig	6,08	94,96	291,52	441,15	470,47
14 3 74 220	Löbnitz	2,58	67,91	50,78	149,13	219,28
14 3 74 250	Neukyhna	25,25	65,48	131,75	245,46	283,98
14 3 74 290	Rackwitz	5,24	102,05	44,27	187,19	338,47
14 3 74 315	Schkeuditz, Stadt	3,21	115,52	181,22	328,73	442,85
14 3 74 325	Schönwölkau	17,29	61,19	13,86	108,68	173,86
14 3 74 345	Taucha, Stadt	2,52	91,72	95,30	212,51	339,39
14 3 74 360	Wiedemar	26,04	146,16	243,34	473,23	537,59



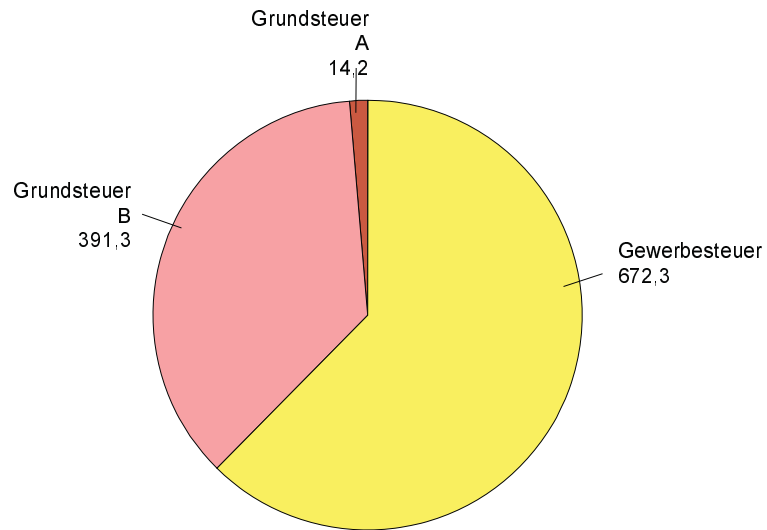
Noch: 9. Ist-Aufkommen, Realsteueraufbringungskraft und Steuereinnahmekraft nach Gemeinden  
(in € je Einwohner)

Gemeinde- schlüssel	Gemeinde	Ist-Aufkommen			Realsteuer- aufbringungs- kraft	Steuer- einnahme- kraft
		Grundsteuer A	Grundsteuer B	Gewerbe- steuer		
14 3 74 390	Zschempllin	13,60	57,52	27,08	124,85	192,39
14 3 74 400	Zschortau	19,87	69,64	45,08	150,52	235,44
14 3 74 410	Zwochau	20,02	72,45	134,77	246,91	313,65
<b>14 3 74</b>	<b>Landkreis Delitzsch</b>	<b>6,00</b>	<b>86,67</b>	<b>157,57</b>	<b>277,13</b>	<b>360,23</b>
14 3 75 020	Bockelwitz	28,06	60,15	31,56	134,74	187,84
14 3 75 030	Döbeln, Stadt	1,69	88,18	226,28	341,64	408,35
14 3 75 040	Ebersbach	7,89	72,80	54,14	153,43	208,06
14 3 75 050	Gersdorf	21,07	48,62	64,22	140,05	179,94
14 3 75 060	Großweitzschen	20,18	72,36	29,61	135,00	211,17
14 3 75 070	Hartha, Stadt	6,86	94,78	84,40	190,56	255,50
14 3 75 090	Leisnig, Stadt	5,80	97,23	325,20	448,19	470,82
14 3 75 110	Mochau	27,60	70,02	60,72	169,77	219,77
14 3 75 120	Niederstriegis	9,07	48,24	20,13	95,56	144,94
14 3 75 140	Ostrau	23,33	81,95	62,65	181,92	278,36
14 3 75 160	Roßwein, Stadt	4,82	67,75	48,29	137,81	202,05
14 3 75 180	Waldheim, Stadt	2,38	73,57	88,41	186,75	256,44
14 3 75 190	Ziegra-Knobelsdorf	18,23	61,94	17,83	113,69	166,13
14 3 75 200	Zschoitz-Ottewig	20,83	54,57	22,77	107,84	192,99
<b>14 3 75</b>	<b>Landkreis Döbeln</b>	<b>8,62</b>	<b>79,72</b>	<b>133,75</b>	<b>240,28</b>	<b>302,71</b>
14 3 79 080	Böhlen, Stadt	2,29	84,47	68,34	174,76	286,47
14 3 79 100	Borna, Stadt	1,08	75,25	48,40	136,63	242,01
14 3 79 120	Deutzen	0,89	52,16	11,60	71,25	128,49
14 3 79 150	Elstertrebnitz	6,52	-48,00	24,43	-22,22	37,66
14 3 79 180	Espenhain	11,43	133,65	141,21	302,39	437,93
14 3 79 190	Eulatal	15,66	56,97	14,35	92,34	162,74
14 3 79 220	Frohburg, Stadt	9,51	64,83	34,31	117,97	186,48
14 3 79 230	Geithain, Stadt	8,33	77,84	32,79	132,74	226,07
14 3 79 260	Groitzsch, Stadt	8,31	69,80	29,25	124,74	190,32
14 3 79 280	Großlehna	8,57	71,97	335,38	453,40	467,77
14 3 79 290	Großpösna	5,27	97,52	142,84	287,16	389,91
14 3 79 320	Heuersdorf	24,47	104,56	4,49	154,11	204,52
14 3 79 350	Kitzen	18,88	53,63	31,00	126,52	214,69
14 3 79 360	Kitzscher, Stadt	3,99	47,68	28,59	92,48	170,09
14 3 79 370	Kohren-Sahlis, Stadt	17,07	56,11	83,20	172,79	227,97
14 3 79 430	Lobstädt	4,53	72,47	8,62	98,95	158,27
14 3 79 450	Markkleeberg, Stadt	-0,22	91,08	116,61	214,63	354,58
14 3 79 460	Markkranstädt, Stadt	6,02	86,32	167,83	285,82	399,06
14 3 79 500	Narsdorf	19,70	74,55	18,32	123,83	226,34
14 3 79 530	Neukieritzsch	4,03	123,91	868,28	1 144,61	1 078,23
14 3 79 580	Pegau, Stadt	7,27	74,47	20,67	118,22	193,64
14 3 79 640	Regis-Breitingen, Stadt	3,78	65,00	80,79	171,45	222,09
14 3 79 660	Rötha, Stadt	4,05	74,68	81,05	169,25	225,54
14 3 79 740	Wyhratal	5,43	73,18	46,78	141,29	221,76
14 3 79 750	Zwenkau, Stadt	4,82	91,17	75,31	191,89	291,87
<b>14 3 79</b>	<b>Landkreis Leipziger Land</b>	<b>5,24</b>	<b>77,93</b>	<b>96,80</b>	<b>198,71</b>	<b>290,04</b>
14 3 83 020	Bad Lausick, Stadt	9,00	82,70	28,59	125,67	211,52
14 3 83 030	Belgershain	7,42	59,36	177,87	276,04	364,02
14 3 83 040	Bennewitz	10,10	85,22	39,18	142,86	217,33
14 3 83 055	Borsdorf	2,31	68,34	59,28	150,20	278,66
14 3 83 060	Brandis, Stadt	3,00	87,20	286,56	409,34	466,52

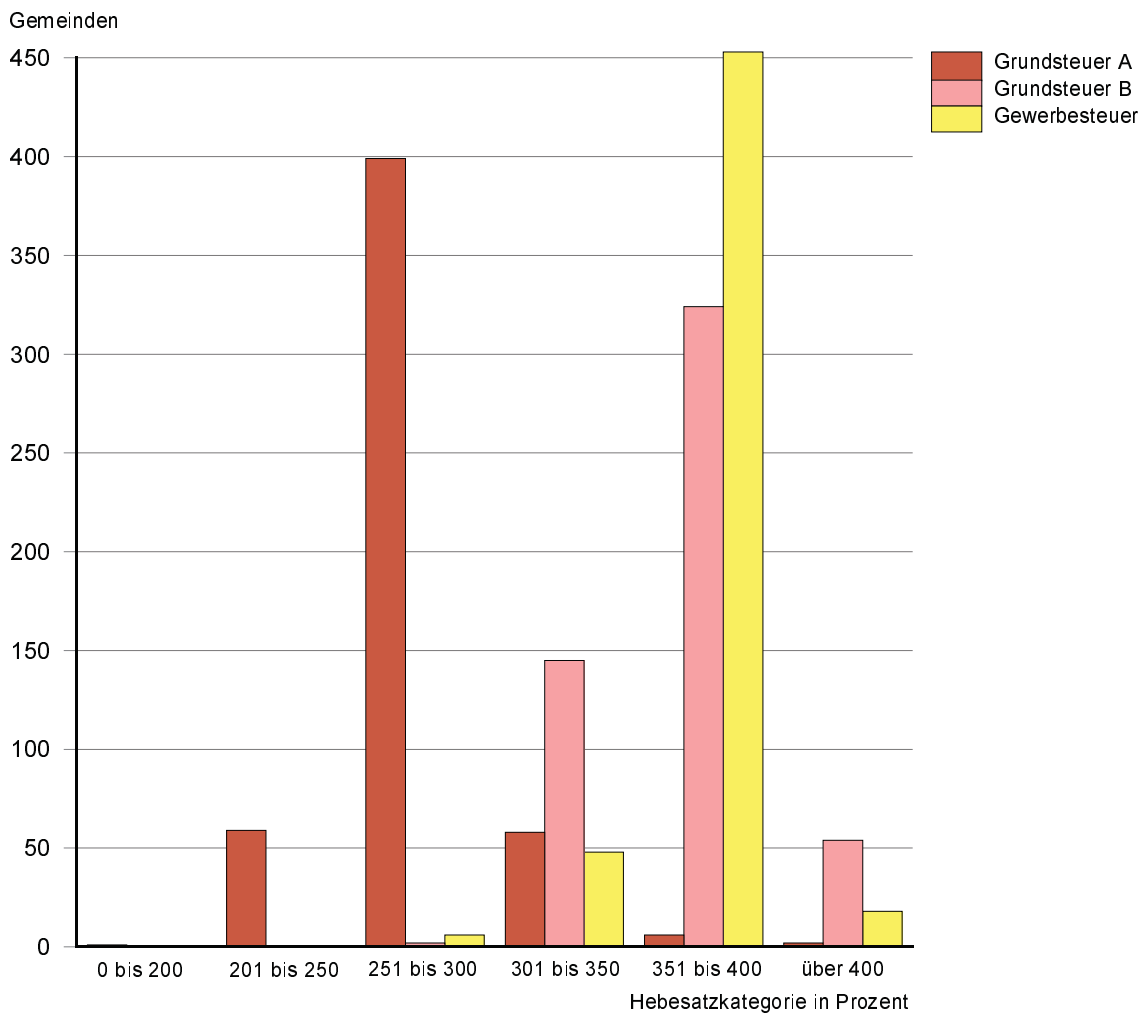
Noch: 9. Ist-Aufkommen, Realsteueraufbringungskraft und Steuereinnahmekraft nach Gemeinden  
(in € je Einwohner)

Gemeinde- schlüssel	Gemeinde	Ist-Aufkommen			Realsteuer- aufbringungs- kraft	Steuer- einnahme- kraft
		Grundsteuer A	Grundsteuer B	Gewerbe- steuer		
14 3 83 070	Colditz, Stadt	4,01	82,44	187,52	294,30	344,07
14 3 83 100	Falkenhain	17,23	66,26	48,32	136,67	197,33
14 3 83 120	Grimma, Stadt	5,96	83,46	135,34	232,53	344,92
14 3 83 130	Großbardau	15,82	68,03	86,08	185,39	249,79
14 3 83 140	Großbothen	8,18	77,02	29,66	119,29	197,10
14 3 83 160	Hohburg	13,77	59,18	64,68	146,15	227,70
14 3 83 180	Kühren-Burkartshain	19,62	61,96	80,78	167,01	224,00
14 3 83 190	Machern	5,89	99,40	263,61	381,04	485,40
14 3 83 210	Mutzschen, Stadt	19,55	57,95	50,19	134,16	210,74
14 3 83 220	Naunhof, Stadt	3,89	74,20	44,08	141,33	239,97
14 3 83 230	Nerchau, Stadt	12,88	70,41	32,99	117,41	185,43
14 3 83 240	Otterwisch	16,29	72,33	35,95	125,78	192,54
14 3 83 250	Parthenstein	9,71	75,75	82,65	184,90	292,16
14 3 83 290	Thallwitz	18,76	70,57	156,00	262,95	354,04
14 3 83 320	Thümmlitzwalde	22,43	69,33	36,91	141,13	236,20
14 3 83 330	Trebsen/Mulde, Stadt	7,25	75,03	184,28	277,47	344,01
14 3 83 340	Wurzen, Stadt	1,54	89,46	123,76	222,68	309,81
14 3 83 350	Zschadraß	14,10	48,84	15,67	86,99	151,83
<b>14 3 83</b>	<b>Muldentalkreis</b>	<b>8,01</b>	<b>77,85</b>	<b>112,89</b>	<b>211,44</b>	<b>298,24</b>
14 3 89 010	Arzberg	33,32	55,69	0,67	92,81	154,53
14 3 89 030	Beilrode	9,07	53,99	55,34	131,63	184,28
14 3 89 040	Belgern, Stadt	13,49	73,94	8,19	108,42	178,16
14 3 89 060	Cavertitz	22,90	59,56	41,95	137,26	193,94
14 3 89 080	Dahlen, Stadt	11,90	66,01	42,39	132,91	204,67
14 3 89 100	Dommitzsch, Stadt	11,92	56,85	56,13	141,21	202,54
14 3 89 110	Dreiheide	7,57	59,90	200,71	307,53	331,54
14 3 89 120	Elsnig	18,92	57,99	44,96	144,29	219,01
14 3 89 130	Großtreben-Zwethau	13,43	62,62	39,47	129,89	189,54
14 3 89 170	Liebschützberg	26,48	54,45	31,23	128,40	200,01
14 3 89 200	Mockrehna	13,57	57,87	236,59	351,97	378,83
14 3 89 210	Mügeln, Stadt	8,70	62,62	49,51	137,65	203,90
14 3 89 220	Naundorf	24,09	58,63	43,27	139,79	203,52
14 3 89 240	Oschatz, Stadt	4,36	98,89	146,67	263,95	349,45
14 3 89 250	Pflückuff	12,57	61,92	37,08	129,01	200,92
14 3 89 260	Schildau, Gneisenaustadt, Stadt	9,52	61,72	14,05	96,09	162,67
14 3 89 280	Sornzig-Ablaß	20,54	75,75	90,13	207,22	252,90
14 3 89 320	Torgau, Stadt	1,12	81,75	58,55	156,92	254,11
14 3 89 330	Trossin	18,82	49,80	81,24	177,93	228,20
14 3 89 340	Wermsdorf	15,60	59,86	85,45	177,61	241,61
14 3 89 380	Zinna	10,49	67,38	92,46	203,51	260,64
<b>14 3 89</b>	<b>Landkreis Torgau-Oschatz</b>	<b>10,67</b>	<b>71,70</b>	<b>80,60</b>	<b>180,50</b>	<b>251,37</b>
	<b>Kreisangehörige Gemeinden</b>	<b>4,75</b>	<b>73,93</b>	<b>115,05</b>	<b>211,37</b>	<b>282,59</b>
<b>14</b>	<b>Sachsen</b>	<b>3,27</b>	<b>90,29</b>	<b>155,11</b>	<b>248,67</b>	<b>331,62</b>

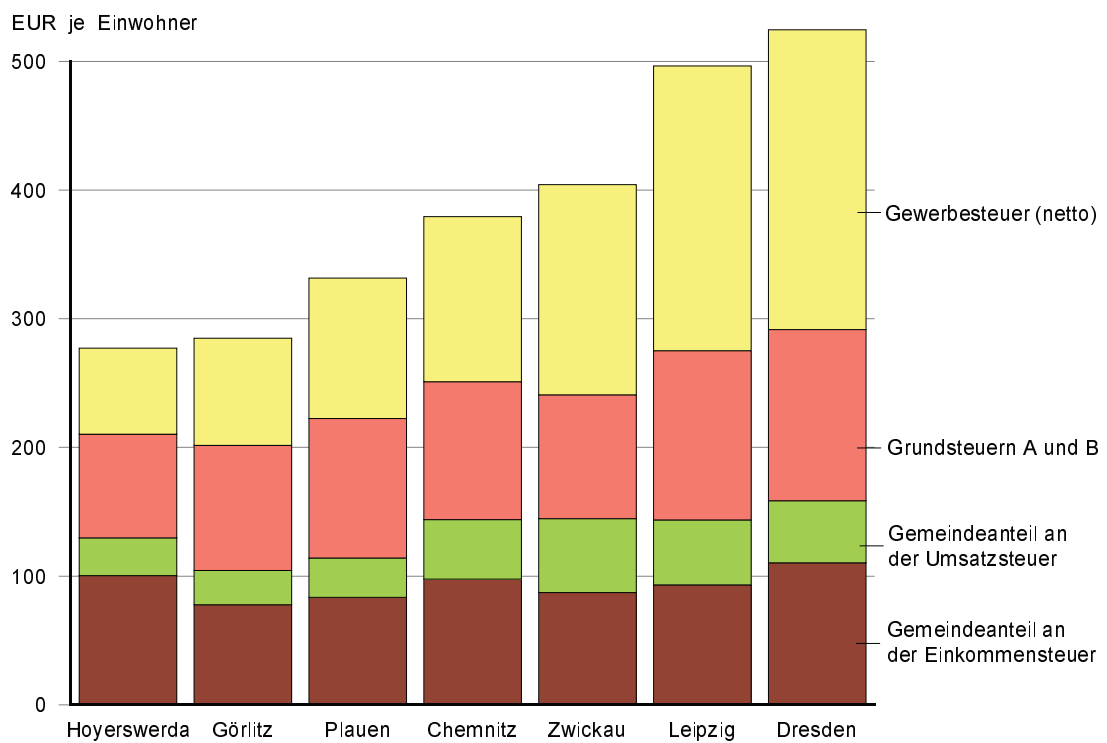
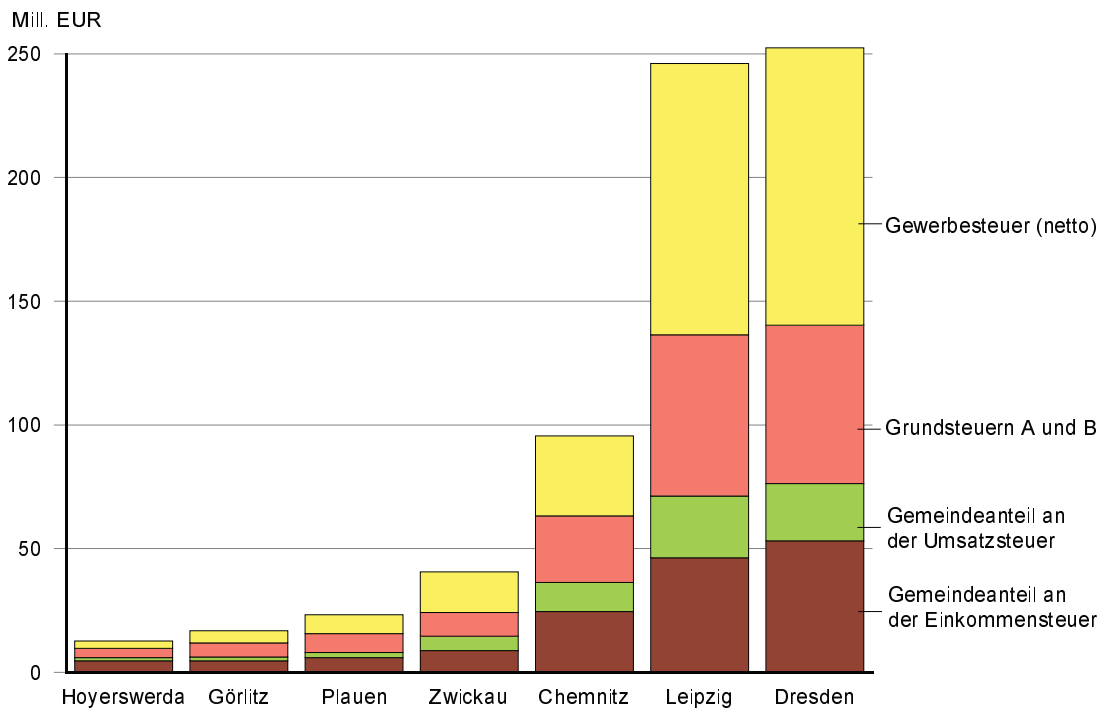
**Abb. 1 Ist-Aufkommen der Realsteuern im Freistaat Sachsen 2003**  
Millionen EUR



**Abb. 2 Streuung der Hebesätze im Freistaat Sachsen 2003**



**Abb. 3 Ist-Aufkommen der Realsteuern, Gemeindeanteil an der Umsatzsteuer und an der Einkommensteuer der Kreisfreien Städte im Freistaat Sachsen 2003**



**Abb. 4 Vergleich der Steuereinnahmen und Steuereinnahmekraft der Kreisfreien Städte und Landkreise 2003**

