


Statistisches Landesamt
des Freistaates
Sachsen



Statistische Berichte

Lohn- und Einkommensteuer im Freistaat Sachsen

(Ergebnisse der Lohn- und
Einkommensteuerstatistik)

1998

Zeichenerklärung

-	Nichts vorhanden (genau Null)	x	Tabellenfach gesperrt, weil Aussage nicht sinnvoll
0	Weniger als die Hälfte von 1 in der letzten besetzten Stelle, jedoch mehr als nichts	()	Aussagewert ist eingeschränkt
...	Angabe fällt später an	p	vorläufige Zahl
/	Zahlenwert nicht sicher genug	r	berichtigte Zahl
.	Zahlenwert unbekannt oder geheim zu halten	s	geschätzte Zahl

Herausgeber: Statistisches Landesamt des Freistaates Sachsen

Macherstraße 63
01917 Kamenz

Postfach 11 05
01911 Kamenz

Telefon
Vermittlung 03578 33-0
Präsident/Sekretariat -1900
Auskunft -1913, -1914
Bibliothek -4352
Vertrieb -4316

Telefax -1999
Telefax -1921
Telefax -1598

Internet www.statistik.sachsen.de
E-Mail info@statistik.sachsen.de

Informationsbüro Dresden

Rampische Str. 4
01067 Dresden

Telefon 0351 483-3180
E-Mail iPunkt@statistik.sachsen.de
Telefax -3184
Kein Zugang für elektronisch signierte sowie verschlüsselte Dokumente

© Statistisches Landesamt des Freistaates Sachsen, Kamenz, Oktober 2003

Für nichtgewerbliche Zwecke sind Vervielfältigung und unentgeltliche Verbreitung, auch auszugsweise, mit Quellenangabe gestattet. Die Verbreitung, auch auszugsweise, über elektronische Systeme/Datenträger bedarf der vorherigen Zustimmung. Alle übrigen Rechte bleiben vorbehalten.

Inhalt

Seite

Erläuterung verwendeter Abkürzungen	2
Vorbemerkungen	3
Begriffserklärungen/Definitionen	5
Ergebnisse	10
Tabellenteil, Hinweise	13
1. Unbeschränkt Lohn- und Einkommensteuerpflichtige nach Grund-/Splittingtabellen-Gliederung und Größenklassen des Gesamtbetrags der Einkünfte	14
2. Unbeschränkt Lohn- und Einkommensteuerpflichtige nach überwiegender Einkunftsart und Größenklassen des Gesamtbetrags der Einkünfte	32
3. Unbeschränkt steuerpflichtige Lohn- und Einkommensbezieher nach Grund-/Splittingtabellen-Gliederung, Geschlecht und Größenklassen der Summe der individuellen Einkünfte	60
4. Unbeschränkt Lohn- und Einkommensteuerpflichtige nach positivem oder negativem Einkommen und Kreisen	78
5. Unbeschränkt Lohn- und Einkommensteuerpflichtige, Gesamtbetrag der Einkünfte und festgesetzte Einkommensteuer nach Größenklassen des Gesamtbetrags der Einkünfte und Kreisen	84
6. Berechnung der verbleibenden Einkommensteuer aus der festgesetzten Einkommensteuer für die unbeschränkt Lohn- und Einkommensteuerpflichtigen nach Grund-/Splittingtabellen-Gliederung und Größenklassen des Gesamtbetrags der Einkünfte	90
7. Unbeschränkt Lohn- und Einkommensteuerpflichtige mit einem Gesamtbetrag der Einkünfte von 500 000 € und mehr nach Kreisen	93
8. Sonderausgaben der unbeschränkt Lohn- und Einkommensteuerpflichtigen nach Größenklassen des Gesamtbetrags der Einkünfte	94
9. Außergewöhnliche Belastungen der unbeschränkt Lohn- und Einkommensteuerpflichtigen mit maschineller ESt-Veranlagung nach Größenklassen des Gesamtbetrags der Einkünfte	98
10. Unbeschränkt Lohn- und Einkommensteuerpflichtige nach Gemeinden (ohne Verlustfälle)	100
11. Unbeschränkt steuerpflichtige Bruttolohnfälle, einbehaltene Lohnsteuer und Werbungskosten nach Größenklassen des Bruttolohns	126
12. Unbeschränkt steuerpflichtige männliche Bruttolohnfälle, einbehaltene Lohnsteuer und Lohnersatzleistungen nach Größenklassen des Bruttolohns	128
13. Unbeschränkt steuerpflichtige weibliche Bruttolohnfälle, einbehaltene Lohnsteuer und Lohnersatzleistungen nach Größenklassen des Bruttolohns	129
14. Unbeschränkt Steuerpflichtige mit Einkünften aus Gewerbebetrieb aus Einzelunternehmerschaft nach wirtschaftlicher Gliederung	130
15. Unbeschränkt Steuerpflichtige mit Einkünften aus überwiegend freiberuflicher Tätigkeit in ausgewählten freien Berufen	136
16. Ausgewählte Merkmale der Lohn- und Einkommensteuerstatistik 1992, 1995 und 1998 (ohne Verlustfälle)	139

17. Einkünfte/Einnahmen der Personengesellschaften/Gemeinschaften nach der Anzahl der Mitunternehmer/Beteiligten und Größenklassen des Gesamtbetrags der Einkünfte/Einnahmen	140
18. Personengesellschaften/Gemeinschaften mit Einkünften aus Gewerbebetrieb nach wirtschaftlicher Gliederung und Einkünften aus Gewerbebetrieb	144

Abbildungen

Abb. 1 Entwicklung der Einwohner und Steuerpflichtigen 1992, 1995 und 1998	147
Abb. 2 Entwicklung von Gesamtbetrag der Einkünfte je Steuerpflichtigen und festgesetzter Einkommensteuer je Steuerpflichtigen 1992, 1995 und 1998	147
Abb. 3 Bruttolohn nach Geschlecht und Größenklassen des Bruttolohns	148
Abb. 4 Einbehaltene Lohnsteuer nach Geschlecht und Größenklassen des Bruttolohns	148
Abb. 5 Durchschnittlicher Gesamtbetrag der Einkünfte je Steuerpflichtigen nach Kreisen (ohne Verlustfälle)	149
Abb. 6 Durchschnittliche festgesetzte Einkommensteuer je Steuerpflichtigen nach Kreisen (ohne Verlustfälle)	150

Erläuterung verwendeter Abkürzungen

AO	Abgabenordnung
AStG	Gesetz über die Besteuerung bei Auslandsbeziehungen (Außensteuergesetz)
AuslInvG	Gesetz über steuerliche Maßnahmen bei Auslandsinvestitionen der deutschen Wirtschaft (Auslandsinvestitionsgesetz)
BGBI.	Bundesgesetzblatt
BStBl.	Bundessteuerblatt
DBA	Doppelbesteuerungsabkommen
EStDV	Einkommensteuer-Durchführungsverordnung
EStG	Einkommensteuergesetz
EStV	Einkommensteuerveranlagung
FördG	Gesetz über Sonderabschreibungen und Abzugsbeträge im Fördergebiet (Fördergebietsgesetz)
VZ	Veranlagungszeitraum
WZ 93	Gliederung der Klassifikation der Wirtschaftszweige Ausgabe 1993

Vorbemerkungen

Rechtsgrundlagen

Im Überblick werden die wichtigsten Rechtsgrundlagen für das Steuerjahr 1998 genannt. Dabei sind die jeweils gültigen letzten Änderungen zu beachten:

- Gesetz über Steuerstatistiken vom 11. Oktober 1995, veröffentlicht als Artikel 35 im Jahressteuergesetz 1996 (BGBl. I S. 1250, 1409);
- Einkommensteuergesetz 1997 in der Fassung der Bekanntmachung vom 16. April 1997 (BGBl. I S. 821);
- Einkommensteuer-Durchführungsverordnung 1997 in der Fassung der Bekanntmachung vom 18. Juni 1997 (BGBl. I S. 1558);
- Einkommensteuer-Richtlinien 1996 in der Fassung der Bekanntmachung vom 28. Februar 1997 (BStBl. I Sondernummer 1/1997);
- Lohnsteuer-Durchführungsverordnung 1990 in der Fassung der Bekanntmachung vom 10. Oktober 1989 (BGBl. I S. 1848);
- Lohnsteuer-Richtlinien 1996 in der Fassung der Bekanntmachung vom 10. November 1995 (BStBl. I Sondernummer 3/1995);
- Gesetz über Sonderabschreibungen und Abzugsbeträge im Fördergebiet (FördG) in der Fassung der Bekanntmachung vom 23. September 1993 (BGBl. I S. 1654);
- Abgabenordnung 1977 vom 16. März 1976 (BGBl. I S. 613, 1977 S. 269);
- Zerlegungsgesetz vom 6. August 1998 (BGBl. I S. 1998), veröffentlicht als Artikel 1 im Gesetz zur Neuordnung des Zerlegungsrechts und zur Änderung des Kraftfahrzeugsteuerrechts (Zerlegungs- und Kraftfahrzeugsteueränderungsgesetz);
- Gesetz zur Neuordnung der Gemeindefinanzen (Gemeindefinanzreformgesetz) in der Fassung der Bekanntmachung vom 6. Februar 1995 (BGBl. I S. 189).

Für die Durchführung der Lohn- und Einkommensteuerstatistik gelten diese Gesetze in Verbindung mit dem Gesetz über die Statistik für Bundeszwecke (Bundesstatistikgesetz – BStatG) vom 22. Januar 1987.

Ziel der Statistik

Die Lohn- und Einkommensteuerstatistik liefert wertvolle Informationen auf Landes-, Kreis- und Gemeindeebene für wichtige Analysen sowie steuer- und wirtschaftspolitische Entscheidungen. Sie schafft auch grundlegende Voraussetzungen für die Berechnung der Schlüsselzahlen zur Aufteilung des Gemeindeanteils an der Lohn- und Einkommensteuer (Gesetz über Steuerstatistiken § 1 Abs. 3 in Verbindung mit Gemeindefinanzreformgesetz § 3). Im Rahmen des Zerlegungsgesetzes dienen die Erhebungsunterlagen der Lohn- und Einkommensteuerstatistik zur Ermittlung des Zerlegungsanteils der nicht vom Wohnsitzland der Steuerpflichtigen vereinnahmten Lohnsteuerbeträge.

Durchführung, Aufbereitung und Auswertung der Statistik

Die Lohn- und Einkommensteuerstatistik als Sekundärstatistik wurde gemäß dem im Gesetz über Steuerstatistiken vorgeschriebenen dreijährigen Turnus in Sachsen zum dritten Mal für das Erhebungsjahr 1998 durchgeführt. Die Datenlieferung und -aufbereitung erfolgte in Deutsche Mark (DM), die Ergebnisse werden in € dargestellt.

Statistische Erhebungsunterlagen

1. Für die Auswertung der steuerlich relevanten Daten aller Lohn- und Einkommensteuerpflichtigen, die Grundlage des maschinellen Einkommensteuer-Festsetzungsverfahrens waren, übernahm das Statistische Landesamt des Freistaates Sachsen die von der sächsischen Finanzverwaltung zur Verfügung gestellten Magnetbänder mit bundeseinheitlich aufgebauten Datensätzen in anonymisierter Form.
2. Als Erhebungsunterlagen für Lohnsteuerpflichtige, die nicht zur Einkommensteuer zu veranlagten waren, dienten die über die Finanzämter dem Statistischen Landesamt übersandten Lohnsteuerkarten bzw. Besonderen Lohnsteuerbescheinigungen.
3. Die im gesonderten und einheitlichen Feststellungsverfahren ermittelten Daten für die Personengesellschaften und Gemeinschaften wurden mit den Statistischen Blättern ESt 3B und den Anlagen St von den Finanzämtern geliefert.

Bei den genannten Materialteilen wurde eine weitgehend vollzählige Erfassung angestrebt. Eine etwaige Nichterfassung ist jedoch möglich, da der unvollständige Rückfluss der Lohnsteuerkarten/Besonderen Lohnsteuerbescheinigungen von den Arbeitnehmern bzw. Arbeitgebern an die zuständigen Finanzämter nicht auszuschließen ist. Die Pauschal-Besteuerten konnten nicht in die Statistik einbezogen werden, da für diesen Personenkreis keine Lohnsteuerbescheinigungen vom Arbeitgeber auszustellen waren. Des Weiteren kam ein gewisser Teil der Rentner nicht zur Anrechnung, weil sie nur mit ihrem Ertragsanteil einkommensteuerpflichtig sind und dieser häufig unter der Besteuerungsgrenze lag.

Zur Aufbereitung und Auswertung wurden die Daten einer umfangreichen statistischen Plausibilitätskontrolle unterzogen und gegebenenfalls – nach Rückfrage beim zuständigen Finanzamt – bereinigt. Um die Vergleichbarkeit der Ergebnisse zwischen den Bundesländern zu gewährleisten, kam ein bundeseinheitliches Mindestveröffentlichungsprogramm (im Bericht Tabellen 1 bis 5) zur Anwendung, welches für jedes Land zentrale Ergebnisse in einer einheitlichen Darstellungsweise ermöglicht.

Die aufgrund des enormen Datenumfanges der Lohn- und Einkommensteuerstatistik im vorliegenden Bericht ausgewählten Tabellen geben einen Überblick über die Zahl der unbeschränkt Lohn- und Einkommensteuerpflichtigen und deren steuerliche Tatbestände nach Größenklassen des Gesamtbetrags der Einkünfte, der Summe der Einkünfte, des Einkommens und des Bruttolohns sowie in regionaler Gliederung.

In den Sondernachweisen werden die Steuerpflichtigen mit einzelunternehmerischen Einkünften aus Gewerbebetrieb bzw. Einkünften aus überwiegend freiberuflicher Tätigkeit nachgewiesen und zusätzlich nach wirtschaftlicher Gliederung dargestellt. Bei zusammenveranlagten Ehegatten mit jeweils eigenen Einkünften werden beide Ehegatten (Fälle) mit ihren jeweiligen Einkünften in dem entsprechenden Wirtschaftszweig erfasst.

Im Rahmen der Einkommensteuerstatistik erfolgt außerdem ein gesonderter Nachweis der Einkünfte der Personengesellschaften und Gemeinschaften. In die Aufbereitung wurden alle Personenvereinigungen mit Sitz der Geschäftsleitung bzw. Verwaltung in Sachsen einbezogen, für die eine gesonderte und einheitliche Feststellung der Einkünfte durchgeführt wurde.

Begriffserklärungen

Einkommensteuerpflichtige

Nach § 1 Abs. 1,2 EStG sind natürliche Personen, die im Inland einen Wohnsitz oder ihren gewöhnlichen Aufenthalt haben, **unbeschränkt einkommensteuerpflichtig**.

Unbeschränkt einkommensteuerpflichtig sind auch deutsche Staatsangehörige, die

1. im Inland weder einen Wohnsitz noch ihren gewöhnlichen Aufenthalt haben und
2. zu einer inländischen juristischen Person des öffentlichen Rechts in einem Dienstverhältnis stehen und dafür Arbeitslohn aus einer inländischen öffentlichen Kasse beziehen,

sowie zu ihrem Haushalt gehörende Angehörige, die die deutsche Staatsangehörigkeit besitzen oder keine Einkünfte oder nur Einkünfte beziehen, die ausschließlich im Inland einkommensteuerpflichtig sind. Dies gilt nur für natürliche Personen, die in dem Staat, in dem sie ihren Wohnsitz oder ihren gewöhnlichen Aufenthalt haben, lediglich in einem der beschränkten Einkommensteuerpflicht ähnlichen Umfang zu einer Steuer vom Einkommen herangezogen werden.

Nach § 1 Abs. 3 sowie § 1a Abs. 1 EStG werden auch natürliche Personen als unbeschränkt einkommensteuerpflichtig behandelt, die im Inland weder einen Wohnsitz noch ihren gewöhnlichen Aufenthalt haben, soweit sie inländische Einkünfte im Sinne des § 49 unter bestimmten Bedingungen haben (Grenzgänger/Pendler).

Dagegen sind Personen, die im Inland weder einen Wohnsitz noch ihren gewöhnlichen Aufenthalt haben, **beschränkt einkommensteuerpflichtig**, wenn sie die in § 49 EStG im Einzelnen aufgeführten inländischen Einkünfte haben.

Steuerbelastete, Nichtsteuerbelastete, Verlustfälle

Steuerbelastet sind Einkommensteuerpflichtige, wenn ihre Veranlagung zu einem positiven Einkommensbetrag und zu einer Steuerschuld führt.

Nichtsteuerbelastet sind dagegen diejenigen Personen mit positivem Einkommen, sowie Einkommen gleich Null, deren festgesetzte Einkommensteuer - infolge geltend gemachter Freibeträge - kleiner als 1 € ist.

Um **Verlustfälle** handelt es sich, wenn sich bei der Veranlagung ein negativer Gesamtbetrag der Einkünfte ergibt.

Einkunftsarten

1. Einkünfte aus Land- und Forstwirtschaft (§ 13 EStG)
2. Einkünfte aus Gewerbebetrieb (§ 15 EStG)
3. Einkünfte aus selbständiger Arbeit (§ 18 EStG)
4. Einkünfte aus nichtselbständiger Arbeit (§ 19 EStG)
5. Einkünfte aus Kapitalvermögen (§ 20 EStG)
6. Einkünfte aus Vermietung und Verpachtung (§ 21 EStG)
7. sonstige Einkünfte (§ 22 EStG)

Einkünfte sind bei den ersten drei Einkunftsarten der **Gewinn**, bei den anderen Einkunftsarten der **Überschuss der Einnahmen über die Werbungskosten** (§ 2 Abs. 2 EStG). Der Gewinn wird durch den Vergleich der Betriebsvermögen zweier aufeinander folgender Wirtschaftsjahre ermittelt (§ 4 Abs. 1 und § 5 EStG) oder als Überschuss der Betriebseinnahmen über die Betriebsausgaben (§ 4 Abs. 3 EStG) ausgewiesen. Bei kleineren Land- und Forstwirten, die nicht zur Buchführung verpflichtet sind, erfolgt die Gewinnermittlung nach Durchschnittssätzen. Bei mangelhaften Besteuerungsunterlagen kann der Gewinn gemäß § 162 AO auch geschätzt werden.

Gesamtbetrag der Einkünfte

Die Summe der Einkünfte, vermindert um den Altersentlastungsbetrag, den Abzug für Land- und Forstwirte und die vom Ehegatten geerbten Verluste, ist der Gesamtbetrag der Einkünfte.

Werbungskosten

Werbungskosten sind Aufwendungen zur Erwerbung, Sicherung und Erhaltung der Einnahmen. Sie sind bei der Einkunftsart abzuziehen, bei der sie erwachsen sind (§ 9 EStG). Sofern nicht höhere Werbungskosten nachgewiesen wurden, kamen folgende Pauschbeträge (§ 9a EStG) zum Abzug:

1. von den Einnahmen aus nichtselbständiger Arbeit:
ein Arbeitnehmer-Pauschbetrag von 1 044 €;
2. von den Einnahmen aus Kapitalvermögen:
ein Pauschbetrag von 51 €;
bei zusammenveranlagten Ehegatten (§§ 26, 26b EStG) 102 €;
3. von den Einnahmen im Sinne des § 22 Nr. 1 und 1a EStG:
ein Pauschbetrag von insgesamt 102 €.

Der Arbeitnehmer-Pauschbetrag darf nur bis zur Höhe der um den Versorgungs-Freibetrag (§ 19 Abs. 2 EStG) geminderten Einnahmen, die Pauschbeträge nach den Nummern 2 und 3 dürfen nur bis zur Höhe der Einnahmen abgezogen werden.

Sonderausgaben

Sonderausgaben sind Aufwendungen, die weder zu den Betriebsausgaben noch zu den Werbungskosten gehören. Nach dem Ausmaß der Abzugsfähigkeit kann man zwei Arten von Sonderausgaben der §§ 10, 10b EStG unterscheiden:

- die **unbeschränkt**, in voller Höhe abzugsfähigen Sonderausgaben (§ 10 Abs. 1 Nr. 1a, 4, 5, 6 EStG = Renten und dauernde Lasten, gezahlte Kirchensteuer, Zinsen nach den §§ 233a, 234 und 237 der AO, Steuerberatungskosten) und
- die **beschränkt**, nur bis zu einem bestimmten Höchstbetrag abzugsfähigen Sonderausgaben (§ 10 Abs. 1 Nr. 1, 2, 7, 8, 9 EStG = Unterhaltsleistungen, Versicherungsbeiträge, eigene Berufsausbildungskosten, Aufwendungen für hauswirtschaftliche Beschäftigungsverhältnisse, Schulgeld an Ersatz-/Ergänzungsschulen sowie § 10b EStG = Spenden und Beiträge für gemeinnützige Zwecke und an politische Parteien).

Für die vorgenannten Sonderausgaben gewährt § 10c EStG Pauschbeträge, wenn nicht höhere Sonderausgaben nachgewiesen werden. Das Gesetz unterscheidet zwischen einem **Sonderausgaben-Pauschbetrag** (§ 10c Abs. 1 EStG) und einer **Vorsorgepauschale** für Vorsorgeaufwendungen (§ 10c Abs. 2 bis 4 EStG).

Außergewöhnliche Belastungen

Außergewöhnliche Belastungen liegen vor, wenn einem Steuerpflichtigen zwangsläufig größere Aufwendungen als der überwiegenden Mehrzahl der Steuerpflichtigen gleicher Einkommensverhältnisse, gleicher Vermögensverhältnisse und gleichen Familienstandes erwachsen. In diesen Fällen wird auf Antrag des Steuerpflichtigen der Teil der Aufwendungen, der die zumutbare Eigenbelastung übersteigt, vom Gesamtbetrag der Einkünfte abgezogen (§ 33 EStG). Außergewöhnliche Belastungen sind gemäß §§ 33a bis 33c EStG unter anderem: Aufwendungen für den Unterhalt und eine etwaige Berufsausbildung bedürftiger Personen (Unterhaltsfreibetrag); Aufwendungen zur Pflege des Eltern-Kind-Verhältnisses; Aufwendungen für die Berufsausbildung eines Kindes (Ausbildungsfreibetrag); Aufwendungen für die Beschäftigung einer Hilfe im Haushalt; Aufwendungen von Körperbehinderten, Hinterbliebenen und Pflegepersonen sowie Kinderbetreuungskosten.

Einkommen

Der Gesamtbetrag der Einkünfte, vermindert um die Sonderausgaben, die außergewöhnlichen Belastungen, die Steuerbegünstigung der zu Wohnzwecken genutzten Wohnungen, Gebäude und Denkmale sowie der schutzwürdigen Kulturgüter, den Vorkostenabzug bei einer nach dem Eigenheimzulagengesetz begünstigten Wohnung und den Verlustabzug, ist das Einkommen.

Fälle ohne maschinelle EStV haben kein Einkommen und werden somit im Tabellenteil nicht nachgewiesen. Außerdem finden Fälle mit maschineller EStV, deren Einkommen rechnerisch genau Null ergibt, keine Berücksichtigung.

Zu versteuerndes Einkommen

Das Einkommen, vermindert um den Haushaltsfreibetrag, die Kinderfreibeträge und den Härteausgleich ist das zu versteuernde Einkommen. Dieses bildet die Bemessungsgrundlage für die tarifliche Einkommensteuer.

Fälle ohne maschinelle EStV haben kein zu versteuerndes Einkommen und werden somit im Tabellenteil nicht nachgewiesen. Außerdem finden Fälle mit maschineller EStV, deren zu versteuerndes Einkommen rechnerisch genau Null ergibt, keine Berücksichtigung.

Zusammenfassende schematische Darstellung der Ermittlung des zu versteuernden Einkommens:

1. Einkünfte aus Land- und Forstwirtschaft (§ 13 EStG)
2. Einkünfte aus Gewerbebetrieb (§ 15 EStG)
3. Einkünfte aus selbständiger Arbeit (§ 18 EStG)
4. Einkünfte aus nichtselbständiger Arbeit (§ 19 EStG)
5. Einkünfte aus Kapitalvermögen (§ 20 EStG)
6. Einkünfte aus Vermietung und Verpachtung (§ 21 EStG)
7. sonstige Einkünfte (§ 22 EStG)

= Summe der Einkünfte aus den Einkunftsarten
 + nachzuersteuernder Betrag (§ 10a EStG)
 + Hinzurechnungsbetrag (§ 2 Abs. 1 Satz 3, Abs. 2 AuslInvG, § 2a Abs. 3 Satz 3, Abs. 4 EStG)
 - ausländische Verluste bei DBA (§ 2a Abs. 3 Satz 1 EStG)

= Summe der Einkünfte

- Altersentlastungsbetrag (§ 24a EStG)
 - Abzug für Land- und Forstwirte (§ 13 Abs. 3 EStG)
 - im VZ durch Erbfolge übergegangener, beim Erblasser nicht ausgeglichener/rückgetragener Verlust aus dem VZ

= Gesamtbetrag der Einkünfte (§ 2 Abs. 3 EStG)

- Sonderausgaben (§§ 10, 10b, 10c EStG)
 - außergewöhnliche Belastungen (§§ 33 bis 33c EStG)
 - Steuerbegünstigung des nicht entnommenen Gewinns (§ 10a EStG)
 - Steuerbegünstigung zur Förderung des Wohneigentums (§§ 10e, 10f, 10h, 52 Abs. 21 Sätze 4 bis 7 EStG, § 7 FördG) sowie der schutzwürdigen Kulturgüter (§ 10g EStG)
 - Vorkostenabzug (§ 10i EStG)
 - Verlustabzug (§§ 10d, 2a Abs. 3 Satz 2 EStG)
 + zuzurechnendes Einkommen (§ 15 Abs. 1 EStG)

= Einkommen (§ 2 Abs. 4 EStG)

- Kinderfreibetrag (§ 31, 32 Abs. 6 EStG)
 - Haushaltsfreibetrag (§ 32 Abs. 7 EStG)
 - Härteausgleich (§ 46 Abs. 3 EStG, § 70 EStDV)

= zu versteuerndes Einkommen (§ 2 Abs. 5 EStG)

Tarifliche und festzusetzende Einkommensteuer

Auf das zu versteuernde Einkommen, welches die Bemessungsgrundlage für die Festsetzung der Einkommensteuer bildet, wird der Einkommensteuertarif angewendet. Die dadurch ermittelte tarifliche Einkommensteuer ist von der festzusetzenden Einkommensteuer zu unterscheiden. Sie berechnet sich wie folgt:

Steuerbetrag	
nach der Grundtabelle/Splittingtabelle (§ 32a Abs. 1, 5, § 50 Abs. 3 EStG)	
oder	
nach dem bei Anwendung des Progressionsvorbehalts (§ 32b EStG) oder der	
Steuersatzbegrenzung sich ergebenden Steuersatz	
+ Steuer laut Berechnung nach den §§ 34, 34b, 34c Abs. 4 EStG	
<hr/>	
= tarifliche Einkommensteuer (§ 32a Abs. 1, 5 EStG)	
- Entlastungsbetrag (§ 32c EStG)	
- ausländische Steuern (§ 34c Abs. 1, 6 EStG, § 12 AStG)	
- Steuerermäßigung bei Land- und Forstwirten (§ 34e EStG)	
- Steuerermäßigung (§ 7a FördG)	
- Steuerermäßigung für Steuerpflichtige mit Kindern bei Inanspruchnahme erhöhter Absetzungen für Wohngebäude oder der Steuerbegünstigungen für eigengenutztes Wohneigentum (§ 34f EStG)	
- Steuerermäßigung bei Mitgliedsbeiträgen und Spenden an politische Parteien und unabhängige Wählervereinigungen (§ 34g EStG)	
- Steuerermäßigung bei Belastung mit Erbschaftsteuer (§ 35 EStG)	
+ Steuern nach § 34c Abs. 5 EStG	
+ Nachsteuer (§ 10 Abs. 5 EStG, §§ 30, 31 EStDV)	
+ Zuschlag (§ 3 Abs. 4 Satz 2 Forstschäden-Ausgleichsgesetz)	
+ Kindergeld oder vergleichbare Leistungen, soweit in den Fällen des § 31 EStG das Einkommen um einen Kinderfreibetrag gemindert wurde	
<hr/>	
= festzusetzende Einkommensteuer (§ 2 Abs. 6 EStG)	

Die Besteuerung erfolgt je nach Veranlagungsart (Einzelveranlagung, getrennte Veranlagung, Zusammenveranlagung, besondere Veranlagung) entweder nach der Einkommensteuer-Grundtabelle oder -Splittingtabelle. Bei Zusammenveranlagung von Ehegatten wird die Splittingtabelle angewendet. Dabei ist die Steuer von der Hälfte des gemeinsamen zu versteuernden Einkommens zu ermitteln und dann zu verdoppeln. Dieses Verfahren bewirkt eine Milderung des progressiven Steuertarifs.

Im Tabellenteil entspricht bei Fällen ohne maschinelle EStV die festgesetzte Einkommensteuer der Jahreslohnsteuer (einbehaltene Lohnsteuer).

Verbleibende Einkommensteuer

Auf die festzusetzende Einkommensteuer werden angerechnet:

- einbehaltene Lohnsteuer
- einbehaltene Kapitalertragsteuer
- Körperschaftsteuer
- „Schweizer Abzugsteuer“
- Steuergutschrift zu Frankreich -DBA-
- geleistete Vorauszahlungen.

Die verbleibende Einkommensteuer mit positivem Betrag ist vom Steuerpflichtigen gemäß Steuerbescheid zu entrichten; mit negativem Betrag vom Finanzamt zu erstatten.

Durchschnittliche Steuerbelastung

Die durchschnittliche Steuerbelastung (Tabelle 10) ist das prozentuale Verhältnis der festgesetzten Einkommensteuer zum Gesamtbetrag der Einkünfte.

Sondernachweise

Gewerbetreibende (Tabelle 14)

Die Voraussetzungen für einen Gewerbebetrieb nach § 15 EStG – Selbständigkeit, Nachhaltigkeit, Gewinnerzielungsabsicht und Beteiligung am allgemeinen wirtschaftlichen Verkehr – gelten auch für das Einzelunternehmen. Die Abgrenzung zwischen den Einkünften aus Gewerbebetrieb und Einkünften aus freiberuflicher Tätigkeit ist von besonderer Bedeutung, da der gewerbliche Einzelunternehmer zusätzlich der Gewerbesteuerpflicht unterliegt.

Freie Berufe (Tabelle 15)

Zu der freiberuflichen Tätigkeit gehören die selbständig ausgeübte wissenschaftliche, künstlerische, schriftstellerische, unterrichtende oder erzieherische Tätigkeit, die selbständige Berufstätigkeit der Berufsgruppen gemäß § 18 Abs. 1 EStG, auch wenn es sich um eine vorübergehende Tätigkeit lt. § 18 Abs. 2 EStG handelt, sowie der Veräußerungsgewinn im Sinne des § 18 Abs. 3 EStG.

Personengesellschaften und Gemeinschaften (Tabellen 17 und 18)

Die Personengesellschaft bzw. Gemeinschaft als ein Zusammenschluss mehrerer natürlicher Personen unterliegt mit ihren gemeinsamen Einkünften aufgrund des Individualbesteuerungsprinzips nicht der Einkommensteuer. Deshalb werden gemäß §§ 179 und 180 AO für die Personengesellschaften (z. B. Offene Handelsgesellschaft, Kommanditgesellschaft, Gesellschaft des bürgerlichen Rechts) und die Gemeinschaften (z. B. Erbengemeinschaft, Grundstücksgemeinschaft) die insgesamt erwirtschafteten Einkünfte gesondert und einheitlich festgestellt. Der Feststellungsbescheid ist das Ergebnis dieses Feststellungsverfahrens.

Die Anteile der einzelnen Beteiligten der Personenvereinigung spiegeln sich im Einkommensteuerbescheid der jeweiligen Einzelveranlagung wieder.

Ergebnisse

Eckzahlen der Steuerstatistik

Die Lohn- und Einkommensteuerstatistik 1998 für Sachsen weist 1 399 921 **Steuerpflichtige** aus (zusammen veranlagte Ehegatten entsprechen einem Steuerpflichtigen).

Mit 1 398 810 Steuerpflichtigen war der weitaus größte Teil von ihnen **unbeschränkt steuerpflichtig**. Auf diese Steuerpflichtigen konzentriert sich die gesamte vorliegende statistische Darstellung und Auswertung.

Von diesen Steuerpflichtigen waren knapp zwei Prozent **Verlustfälle**. **1 372 634** Steuerpflichtige und damit reichlich 98 Prozent hatten einen **positiven Gesamtbetrag der Einkünfte**.

Die Steuerpflichtigen (einschl. Verlustfälle und Grenzgänger/Pendler) erwirtschafteten 1998 einen **Gesamtbetrag der Einkünfte** von 30 910,2 Millionen € bzw. 22 097 € je Steuerpflichtigen.

Die **festgesetzte Einkommensteuer** (einschl. Verlustfälle und Grenzgänger/Pendler) betrug 4 275,9 Millionen €.

Ein wichtiger Indikator ist die Kennzahl „**festgesetzte Einkommensteuer je Steuerpflichtigen**“. Er charakterisiert die Steuerkraft von Steuerpflichtigen und gehört zusammen mit den Kennzahlen „Gesamtbetrag der Einkünfte je Steuerpflichtigen“ und „durchschnittliche Steuerbelastung“ zu den Eckzahlen der Steuerstatistik. 1998 betrug die festgesetzte Einkommensteuer je Steuerpflichtigen 3 115 €.

Noch aussagefähiger – insbesondere für den Steuerpflichtigen – ist die **durchschnittliche Steuerbelastung**. Wird hier die verbleibende Einkommensteuer (anstelle der festgesetzten) ins Verhältnis zum Gesamtbetrag der Einkünfte gesetzt, entsteht eine Aussage, wie stark der Steuerpflichtige in Abhängigkeit von seinen Einkünften tatsächlich belastet wird, denn es werden u. a. so wichtige Positionen wie Nachforderungen und Erstattungen berücksichtigt. 1998 betrug die so ermittelte durchschnittliche Steuerbelastung 12,2 Prozent.

Sonderausgaben, außergewöhnliche Belastungen und Werbungskosten als absetzbare Aufwendungen

Steuerpflichtige mit positivem und negativem Gesamtbetrag der Einkünfte machten insgesamt 4 884,0 Millionen € an **Sonderausgaben** geltend. Bei 71,3 Prozent kam dabei der Sonderausgaben-Pauschbetrag in Anwendung.

Von den angegebenen **außergewöhnlichen Belastungen** der Steuerpflichtigen akzeptierte der Fiskus nach Abzug der zumutbaren Eigenbelastung 331,6 Millionen €. So wurden beispielsweise außergewöhnliche Belastungen für Ausbildung in Höhe von 1 051 € je Steuerpflichtigen anerkannt.

Über den Pauschbetrag hinausgehende **Werbungskosten** wurden in 676 784 Fällen in Höhe von 1 821,2 Millionen € geltend gemacht. Das sind im Durchschnitt 2 691 € je Fall. Mit 891,0 Millionen € entfiel knapp die Hälfte der Summe auf Fahrten zwischen Wohnung und Arbeitsstätte.

Der Gesamtbetrag der Einkünfte nach Größenklassen und seine Besteuerung

Nach dem Gesamtbetrag der Einkünfte ergab sich, dass von den Steuerpflichtigen (ohne Grenzgänger/Pendler):

- in den Größenklassen bis unter 10 000 € bzgl. des Gesamtbetrags der Einkünfte 27,2 Prozent der Steuerpflichtigen 5,7 Prozent der Einkünfte erwirtschafteten und bzgl. der festgesetzten Einkommensteuer 6,5 Prozent der Steuerpflichtigen 0,3 Prozent der Steuer erbrachten,
- in den Größenklassen 10 000 € bis unter 25 000 € bzgl. des Gesamtbetrags der Einkünfte 37,5 Prozent der Steuerpflichtigen 29,3 Prozent der Einkünfte erwirtschafteten und bzgl. der festgesetzten Einkommensteuer 44,2 Prozent der Steuerpflichtigen 15,5 Prozent der Steuer erbrachten,
- in der Größenklasse 500 000 € und mehr („Einkommensmillionäre“) 0,02 Prozent der Steuerpflichtigen (das sind absolut 213 Steuerpflichtige) 0,6 Prozent der Einkünfte erwirtschafteten und an der festgesetzten Einkommensteuer mit 0,02 Prozent der Steuerpflichtigen 1,6 Prozent der Steuer erbrachten.

Der Gesamtbetrag der Einkünfte in seiner Zusammensetzung nach Einkunftsarten und seine Besteuerung

Die Steuerpflichtigen erzielen ihre gesamten Einkünfte (Gesamtbetrag der Einkünfte) teilweise aus **mehreren** der 7 Einkunftsarten. Je nach Status überwiegt dabei **eine Einkunftsart als Haupterwerbsquelle**. Unter diesem Aspekt wird die folgende Differenzierung vorgenommen.

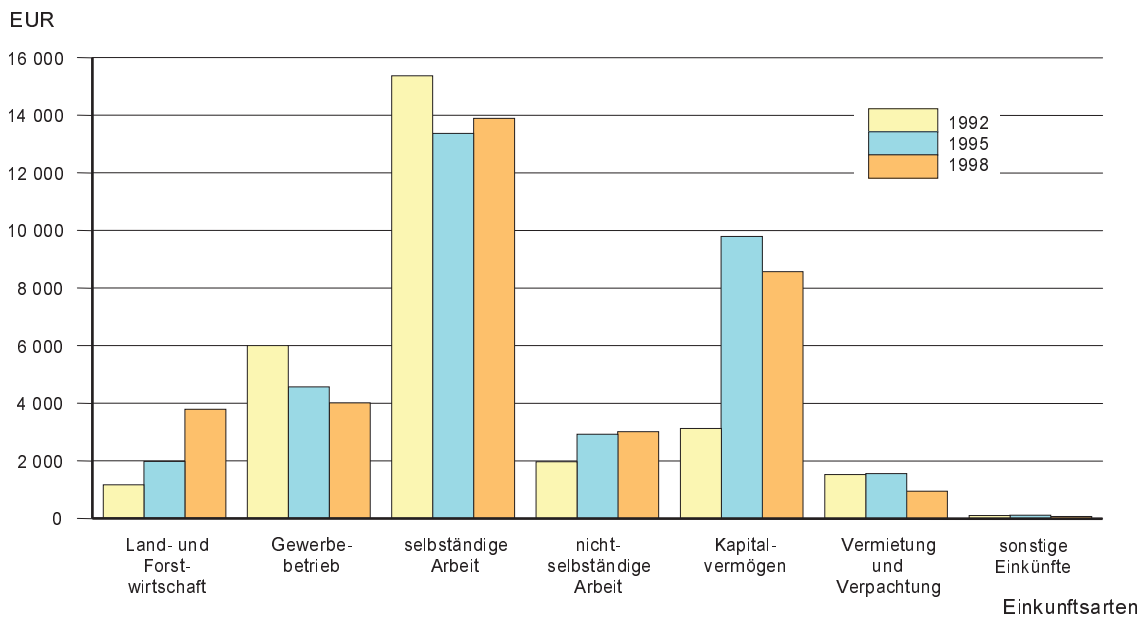
Betrachtet man den **durchschnittlichen Gesamtbetrag der Einkünfte je Steuerpflichtigen**, rangierten die Steuerpflichtigen mit Haupteinkunftsart „Einkünfte überwiegend aus selbständiger Arbeit“ mit 54 274 € weit an der Spitze, gefolgt von „Einkünfte überwiegend aus Gewerbebetrieb“ mit 26 116 €, „Einkünfte überwiegend aus Kapitalvermögen“ mit 22 903 € und „Einkünfte überwiegend aus nichtselbständiger Arbeit“ mit 22 691 €.

Dem durchschnittlichen Gesamtbetrag der Einkünfte der Steuerpflichtigen mit Einkünften aus mehreren Quellen ist die analoge **durchschnittliche festgesetzte Einkommensteuer** gegenüberzustellen. Auf den ersten beiden Rängen standen mit Abstand Steuerpflichtige mit „Einkünften überwiegend aus selbständiger Arbeit“ mit einer festgesetzten Einkommensteuer von 13 887 € und Steuerpflichtige mit „Einkünften überwiegend aus Kapitalvermögen“ mit 8 557 €.

Die **wichtigste Einnahmequelle** war der **Bruttolohn**. Er erreichte ein Volumen von 30 982,0 Millionen €. Davon wurden vom Arbeitgeber 4 654,0 Millionen € Lohnsteuer einbehalten und abgeführt.

Es zeigt sich, dass weibliche Lohnempfänger mit 16 251 € Bruttolohn je Fall gegenüber männlichen Lohnempfängern mit 20 624 € Bruttolohn je Fall nur 78,8 Prozent verdienten. Analog bei der einbehaltenen Lohnsteuer je Fall: Frauen verzeichneten mit 2 413 € gegenüber Männern mit 3 122 € nur 77,3 Prozent.

Entwicklung der festgesetzten Einkommensteuer je Steuerpflichtigen nach Einkunftsarten



Festgesetzte Einkommensteuer in regionaler Betrachtung

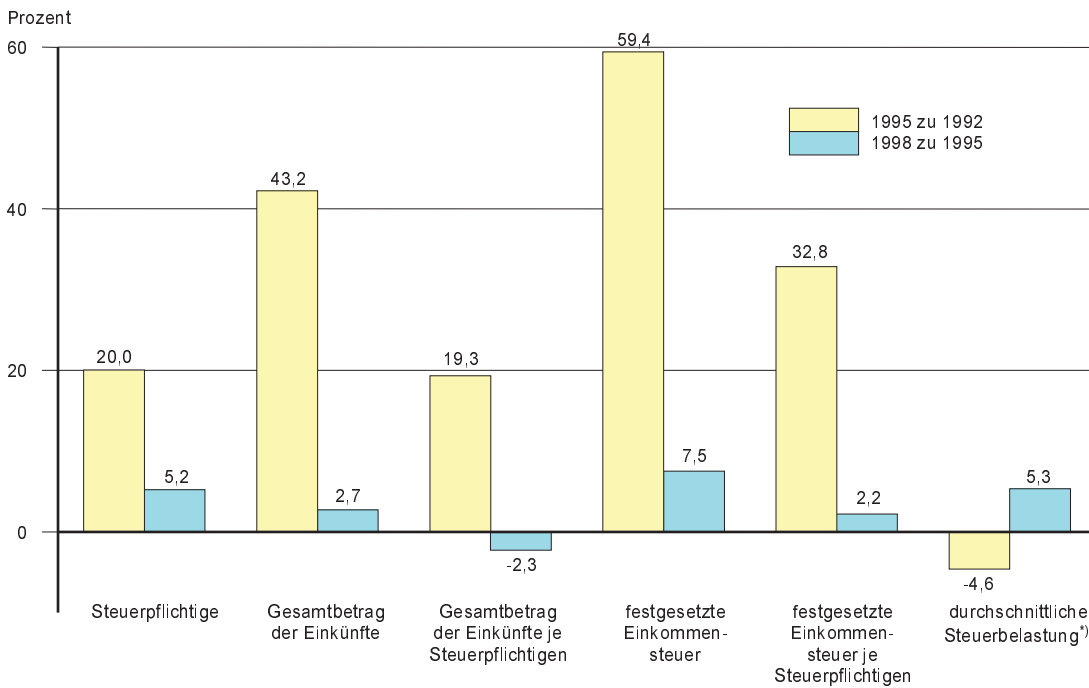
Die **festgesetzte Einkommensteuer je Steuerpflichtigen** für das Jahr 1998 betrug in Sachsen im Durchschnitt 3 115 €. Im Vergleich der kreisangehörigen Gemeinden lag die durchschnittliche festgesetzte Einkommensteuer je Steuerpflichtigen bei 2 710 €, wobei der Minimalwert von 1 306 € in Hirtstein und der Maximalwert von 5 725 € in Machern festgestellt wurde. Der Vergleich der Kreisfreien Städte mit den Landkreisen ergibt, dass dieser Indikator in den Kreisfreien Städten (3 879 €) um mehr als 43 Prozent (+ 1 169 €) höher liegt als im Mittel der Landkreise (2 710 €). In den Kreisfreien Städten wurde die niedrigste festgesetzte Einkommensteuer je Steuerpflichtigen in Görlitz mit 2 953 € und die höchste in Dresden mit 4 378 € nachgewiesen. Bei den Landkreisen streuen die Ergebnisse zwischen 2 044 € im Mittleren Erzgebirgskreis und 3 329 € im Kreis Delitzsch.

Die durchschnittliche Steuerbelastung als Quotient der **festgesetzten Einkommensteuer zum Gesamtbetrag der Einkünfte** betrug 1998 in Sachsen 13,6 Prozent (1995: 13,0 Prozent). Während in den Kreisfreien Städten eine Belastung von 15,6 Prozent (1995: 14,8 Prozent) ermittelt wurde, betrug sie in den Landkreisen 12,4 Prozent (1995: 11,9 Prozent).

Nachforderungen und Erstattungen

Die Festsetzung der Lohn- und Einkommensteuer führte unter **Berücksichtigung** der im Abzugsverfahren bereits **abgeführten und nunmehr anzurechnenden Beträge** insgesamt zu **Steuernachforderungen** von 682,6 Millionen € und zu **Steuererstattungen** von 1 155,6 Millionen €. Für den Steuerpflichtigen stand im Durchschnitt einer Nachforderung von 4 731 € eine Erstattung von 1 145 € gegenüber, d. h. durchschnittlich wurde je Steuerpflichtigen viermal so viel nachgefordert als erstattet. In den unteren und mittleren Gruppen des Gesamtbetrags der Einkünfte waren die Erstattungen durchweg größer als die Nachforderungen. Erst in der Gruppe Gesamtbetrag der Einkünfte ab 50 000 € überstiegen die Nachforderungen die Erstattungen.

Prozentuale Entwicklung wichtiger Eckdaten 1992, 1995 und 1998



*) verbleibende Einkommensteuer zum Gesamtbetrag der Einkünfte (Prozent)

Tabellenteil

Hinweise

Der regionalen Gliederung liegt der Gebietsstand zum 1. Januar 2002 zugrunde.

Abweichungen in den Summenzeilen gegenüber der Summe der Einzelpositionen können sich durch Runden ergeben.

Zusammenveranlagte Ehegatten werden als ein Steuerpflichtiger ausgewiesen.

1. Unbeschränkt Lohn- und Einkommensteuerpflichtige nach Grund-/Splitting- tabellen-Gliederung und Größenklassen des Gesamtbetrags der Einkünfte

Gesamtbetrag der Einkünfte von ... bis unter ... €	Steuerpflichtige = a 1 000 € = b	Positive			
		Land- und Forst- wirtschaft	Gewerbe- betrieb	selbständiger Arbeit	nicht- selbständiger Arbeit
Lohn- und Einkommen-					
1 - 2 500	a	265	6 140	1 451	64 730
	b	549	8 458	2 470	92 582
2 500 - 5 000	a	583	7 452	1 577	63 456
	b	1 474	22 899	4 567	240 052
5 000 - 7 500	a	621	9 141	2 161	69 941
	b	2 122	43 098	8 260	427 595
7 500 - 10 000	a	422	9 316	2 177	73 887
	b	2 470	62 413	10 607	639 134
10 000 - 12 500	a	386	8 863	1 848	81 206
	b	2 749	75 765	13 951	903 394
12 500 - 15 000	a	458	7 949	1 594	88 702
	b	3 721	76 631	13 781	1 206 985
15 000 - 20 000	a	886	15 925	3 233	176 832
	b	7 280	172 363	32 846	3 058 215
20 000 - 25 000	a	699	14 937	3 360	152 142
	b	7 936	193 914	42 435	3 345 801
25 000 - 30 000	a	494	11 151	3 263	113 035
	b	6 036	157 120	42 175	3 026 764
30 000 - 37 500	a	480	12 119	4 645	115 620
	b	6 395	201 214	70 479	3 782 084
37 500 - 50 000	a	451	11 856	6 783	117 737
	b	8 496	254 274	128 560	4 919 288
50 000 - 125 000	a	461	13 394	16 063	99 513
	b	21 628	538 684	708 464	6 007 401
125 000 - 250 000	a	60	1 495	2 023	3 522
	b	8 640	175 277	284 541	315 411
250 000 - 500 000	a	.	384	356	565
	b	.	94 788	101 088	70 689
500 000 und mehr	a	.	134	77	146
	b	.	111 736	58 349	24 206
Insgesamt	a	6 277	130 256	50 611	1 221 034
	b	83 583	2 188 634	1 522 573	28 059 602
Verlustfälle	a	102	1 586	702	7 122
	b	326	25 170	21 691	110 059
außerdem:	a	-	-	-	113
Grenzgänger/Pendler	b	-	-	-	980

Einkünfte aus			Summe der positiven Einkünfte	Gesamtbetrag der Einkünfte von ... bis unter ... €	
Kapitalvermögen	Vermietung und Verpachtung	sonstigen Einkünften		a = Steuerpflichtige	b = 1 000 €
steuerpflichtige insgesamt					
716	2 549	16 078	87 499	a	1 - 2 500
1 038	2 375	28 569	136 041	b	
1 148	4 473	29 120	93 561	a	2 500 - 5 000
1 859	5 725	100 199	376 775	b	
1 557	5 947	22 366	90 807	a	5 000 - 7 500
3 673	9 930	102 245	596 923	b	
1 003	4 215	14 013	85 333	a	7 500 - 10 000
3 566	9 873	59 984	788 048	b	
746	3 433	11 267	88 919	a	10 000 - 12 500
3 483	8 727	38 157	1 046 227	b	
569	3 450	10 356	94 148	a	12 500 - 15 000
3 088	7 557	31 025	1 342 787	b	
1 060	7 450	18 762	184 545	a	15 000 - 20 000
6 319	15 299	51 798	3 344 120	b	
980	6 907	15 866	157 582	a	20 000 - 25 000
4 999	13 582	41 905	3 650 571	b	
834	5 587	11 032	116 214	a	25 000 - 30 000
4 495	11 441	31 033	3 279 064	b	
1 093	5 825	8 140	118 788	a	30 000 - 37 500
5 604	12 603	24 228	4 102 607	b	
1 549	6 212	5 803	120 956	a	37 500 - 50 000
9 757	16 336	19 202	5 355 913	b	
5 033	7 684	4 721	104 710	a	50 000 - 125 000
47 937	34 818	23 863	7 382 795	b	
1 602	832	474	4 509	a	125 000 - 250 000
35 963	10 192	5 424	835 447	b	
499	197	105	817	a	250 000 - 500 000
25 312	3 943	1 729	299 826	b	
138	48	30	213	a	500 000 und mehr
12 387	2 175	2 016	212 680	b	
18 527	64 809	168 133	1 348 601	a	Insgesamt
169 481	164 574	561 377	32 749 823	b	
639	1 624	4 015	12 366	a	Verlustfälle
8 403	6 225	14 022	185 896	b	
-	-	-	113	a	außerdem:
-	-	-	980	b	Grenzgänger/Pendler

Noch: 1. Unbeschränkt Lohn- und Einkommensteuerpflichtige nach Grund-/Splitting-
tabellen-Gliederung und Größenklassen des Gesamtbetrags der Einkünfte

Gesamtbetrag der Einkünfte von ... bis unter ... €	Steuerpflichtige = a 1 000 € = b	Negative			
		Land- und Forst- wirtschaft	Gewerbe- betrieb	selbständiger Arbeit	nicht- selbständiger Arbeit
noch: Lohn- und Einkommen-					
1 - 2 500	a	153	2 546	206	686
	b	-448	-10 253	-604	-278
2 500 - 5 000	a	181	2 710	240	706
	b	-493	-9 837	-677	-249
5 000 - 7 500	a	139	2 474	247	485
	b	426	-9 170	-574	-262
7 500 - 10 000	a	135	2 556	198	548
	b	-541	-10 209	-630	-261
10 000 - 12 500	a	123	2 699	234	677
	b	-448	-10 160	-628	-350
12 500 - 15 000	a	130	3 127	207	806
	b	-408	-10 505	-564	-343
15 000 - 20 000	a	271	6 615	546	1 773
	b	-882	-22 716	-1 909	-786
20 000 - 25 000	a	228	5 873	589	1 583
	b	-801	-18 322	-1 687	-668
25 000 - 30 000	a	161	4 314	584	1 022
	b	-514	-13 392	-1 572	-450
30 000 - 37 500	a	190	4 776	699	786
	b	-550	-15 879	-1 848	-414
37 500 - 50 000	a	140	4 711	917	495
	b	-504	-18 761	-2 403	-322
50 000 - 125 000	a	132	5 418	1 457	.
	b	-689	-50 804	-4 278	.
125 000 - 250 000	a	11	623	83	8
	b	-146	-16 029	-511	-4
250 000 - 500 000	a	5	142	23	.
	b	-33	-7 029	-168	.
500 000 und mehr	a	-	35	7	-
	b	-	-3 755	-53	-
Insgesamt	a	1 999	48 619	6 237	9 845
	b	-6 881	-226 821	-18 106	-4 563
Verlustfälle	a	454	16 384	1 143	3 066
	b	-5 729	-378 413	-11 844	-3 502
außerdem:	a	-	-	-	-
Grenzgänger/Pendler	b	-	-	-	-

Einkünfte aus			Summe der negativen Einkünfte	Gesamtbetrag der Einkünfte von ... bis unter ... € a = Steuerpflichtige b = 1 000 €	
Kapital- vermögen	Vermietung und Verpachtung	sonstigen Einkünften			
steuerpflichtige insgesamt					
47	3 065	9	6 332	a	1 - 2 500
-29	-12 551	-33	-24 196	b	
54	4 022	15	7 551	a	2 500 - 5 000
-172	-13 948	-5	-25 381	b	
60	3 670	10	6 683	a	5 000 - 7 500
-36	-16 125	-2	-26 597	b	
70	4 144	13	7 217	a	7 500 - 10 000
-87	-25 555	-5	-37 288	b	
71	4 829	6	8 120	a	10 000 - 12 500
-92	-30 001	-1	-41 679	b	
109	5 817	7	9 538	a	12 500 - 15 000
-122	-32 538	-6	-44 486	b	
243	14 075	28	22 078	a	15 000 - 20 000
-338	-90 634	-19	-117 283	b	
228	14 183	40	21 257	a	20 000 - 25 000
-203	-96 237	-35	-117 952	b	
235	11 840	36	16 954	a	25 000 - 30 000
-175	-81 162	-20	-97 285	b	
321	13 986	29	19 275	a	30 000 - 37 500
-515	-102 630	-34	-121 871	b	
365	15 948	29	20 893	a	37 500 - 50 000
-605	-129 208	-62	-151 864	b	
781	22 396	58	27 178	a	50 000 - 125 000
-2 396	-320 003	-314	-378 657	b	
83	2 521	11	2 768	a	125 000 - 250 000
-284	-81 105	-157	-98 236	b	
24	527	.	576	a	250 000 - 500 000
-68	-28 081	.	-35 385	b	
7	145	.	154	a	500 000 und mehr
-52	-10 010	.	-13 879	b	
2 698	121 168	294	176 574	a	Insgesamt
-5 174	-1 069 789	-705	-1 332 040	b	
129	8 624	10	26 173	a	Verlustfälle
-1 127	-261 373	-75	-662 063	b	
-	-	-	-	a	außerdem:
-	-	-	-	b	Grenzgänger/Pendler

Noch: 1. Unbeschränkt Lohn- und Einkommensteuerpflichtige nach Grund-/Splitting-
tabellen-Gliederung und Größenklassen des Gesamtbetrags der Einkünfte

Gesamtbetrag der Einkünfte von ... bis unter ... €		Summe der Einkünfte ¹⁾	Gesamtbetrag der Einkünfte	Sonder- ausgaben	Außer- gewöhnliche Belastungen
	Steuerpflichtige = a 1 000 € = b				
noch: Lohn- und Einkommen-					
1 - 2 500	a	87 499	111 419	60 960	12 855
	b	111 846	111 341	74 521	9 090
2 500 - 5 000	a	93 561	93 561	77 491	16 784
	b	351 394	348 959	136 871	13 367
5 000 - 7 500	a	90 807	90 807	82 150	16 307
	b	570 327	564 973	192 646	13 218
7 500 - 10 000	a	85 333	85 333	83 190	16 251
	b	750 763	745 992	244 627	12 471
10 000 - 12 500	a	88 919	88 919	87 975	18 710
	b	1 004 550	1 001 363	289 323	14 388
12 500 - 15 000	a	94 148	94 148	93 446	21 500
	b	1 298 302	1 295 968	323 112	17 767
15 000 - 20 000	a	184 545	184 545	182 976	42 700
	b	3 226 840	3 223 363	691 568	38 317
20 000 - 25 000	a	157 582	157 582	156 414	41 672
	b	3 532 603	3 530 057	683 984	41 231
25 000 - 30 000	a	116 214	116 214	115 718	31 480
	b	3 181 780	3 180 074	536 689	34 185
30 000 - 37 500	a	118 788	118 788	118 360	31 316
	b	3 980 735	3 979 063	521 269	36 769
37 500 - 50 000	a	120 956	120 956	120 505	32 418
	b	5 203 967	5 202 245	529 659	42 155
50 000 - 125 000	a	104 710	104 710	104 601	32 502
	b	7 004 067	7 002 527	528 883	49 706
125 000 - 250 000	a	4 509	4 509	4 509	1 474
	b	737 141	736 918	39 039	2 461
250 000 - 500 000	a	817	817	817	251
	b	264 441	264 381	9 707	426
500 000 und mehr	a	213	213	213	64
	b	198 800	198 794	3 406	123
Insgesamt	a	1 348 601	1 372 521	1 289 325	316 284
	b	31 417 556	31 386 019	4 805 304	325 672
Verlustfälle	a	26 176	26 176	26 176	7 746
	b	-476 117	-476 848	78 441	5 892
außerdem:	a	113	113	113	8
Grenzgänger/Pendler	b	980	980	215	6

1) enthält auch Hinzurechnungen und ausländische Verluste

Einkommen	Kinderfreibeträge nach § 32 Abs. 6 EStG	Zu versteuerndes Einkommen	Festgesetzte Einkommen- steuer	Gesamtbetrag der Einkünfte von ... bis unter ... € a = Steuerpflichtige b = 1 000 €	
steuerpflichtige insgesamt					
60 960	82	60 960	4 770	a	1 - 2 500
-15 291	181	31 102	246	b	
77 491	142	77 491	7 998	a	2 500 - 5 000
121 102	329	104 087	801	b	
82 150	195	82 150	14 037	a	5 000 - 7 500
281 636	416	262 253	2 393	b	
83 190	240	83 190	33 244	a	7 500 - 10 000
444 034	564	420 928	8 556	b	
87 975	332	87 975	55 696	a	10 000 - 12 500
655 284	752	624 855	31 545	b	
93 446	275	93 446	67 375	a	12 500 - 15 000
905 254	683	871 587	68 782	b	
182 976	477	182 976	142 620	a	15 000 - 20 000
2 361 893	1 122	2 299 766	239 157	b	
156 414	523	156 414	143 594	a	20 000 - 25 000
2 653 701	1 227	2 600 822	322 460	b	
115 718	506	115 718	111 189	a	25 000 - 30 000
2 467 449	1 239	2 436 994	342 755	b	
118 360	581	118 360	116 611	a	30 000 - 37 500
3 237 701	1 476	3 217 248	525 150	b	
120 505	2 775	120 505	120 141	a	37 500 - 50 000
4 397 013	6 538	4 381 049	836 528	b	
104 601	13 087	104 601	104 228	a	50 000 - 125 000
6 118 391	53 915	6 059 522	1 478 020	b	
4 509	2 744	4 509	4 445	a	125 000 - 250 000
673 065	14 109	658 682	247 085	b	
817	505	817	800	a	250 000 - 500 000
244 744	2 641	242 036	103 146	b	
213	104	213	202	a	500 000 und mehr
184 500	558	183 928	69 221	b	
1 289 325	22 568	1 289 325	926 950	a	Insgesamt
24 730 479	85 749	24 332 657	4 275 847	b	
26 176	67	26 176	4	a	Verlustfälle
-572 893	177	-578 812	0	b	
113	72	113	38	a	außerdem:
759	150	609	42	b	Grenzgänger/Pendler

Noch: 1. Unbeschränkt Lohn- und Einkommensteuerpflichtige nach Grund-/Splitting-
tabellen-Gliederung und Größenklassen des Gesamtbetrags der Einkünfte

Gesamtbetrag der Einkünfte von ... bis unter ... €		Positive			
		Land- und Forst- wirtschaft	Gewerbe- betrieb	selbständiger Arbeit	nicht- selbständiger Arbeit
		Lohn- und Einkommensteuerpflichtige			
1 - 2 500	a	112	4 709	1 212	57 587
	b	246	5 748	1 697	74 870
2 500 - 5 000	a	186	5 048	1 192	52 322
	b	550	15 827	3 634	195 233
5 000 - 7 500	a	158	5 519	1 358	53 584
	b	762	29 061	6 086	332 108
7 500 - 10 000	a	135	5 534	1 103	53 158
	b	880	41 826	6 755	469 799
10 000 - 12 500	a	130	4 933	1 059	55 759
	b	977	47 871	9 688	632 041
12 500 - 15 000	a	156	3 608	871	56 736
	b	1 097	40 836	8 712	784 393
15 000 - 20 000	a	238	5 215	1 595	96 594
	b	1 843	68 597	18 088	1 686 606
20 000 - 25 000	a	98	3 368	1 480	63 851
	b	1 201	58 937	19 928	1 425 308
25 000 - 30 000	a	42	1 948	1 243	31 802
	b	683	37 942	18 905	866 681
30 000 - 37 500	a	34	1 690	1 462	20 599
	b	704	44 146	26 486	686 859
37 500 - 50 000	a	44	1 349	1 762	11 050
	b	1 349	45 717	44 741	467 253
50 000 - 125 000	a	59	1 343	2 117	5 024
	b	3 763	77 976	117 846	312 418
125 000 - 250 000	a	.	268	196	228
	b	.	39 565	33 097	27 889
250 000 - 500 000	a	.	62	41	45
	b	.	18 251	12 031	6 149
500 000 und mehr	a	.	38	9	21
	b	.	38 342	4 447	6 021
Insgesamt	a	1 402	44 632	16 700	558 360
	b	16 160	610 642	332 141	7 973 629
Verlustfälle	a	28	550	299	2 149
	b	58	9 337	8 657	30 343
außerdem: Grenzgänger/Pendler	a	-	-	-	.
	b	-	-	-	.

Einkünfte aus			Summe der positiven Einkünfte	Gesamtbetrag der Einkünfte von ... bis unter ... €	
Kapitalvermögen	Vermietung und Verpachtung	sonstigen Einkünften		a = Steuerpflichtige	b = 1 000 €
nach der Grundtabelle besteuert					
595	1 352	6 768	70 226	a	1 - 2 500
774	1 213	11 239	95 786	b	
914	2 272	11 111	66 415	a	2 500 - 5 000
1 400	2 998	36 370	256 012	b	
991	1 944	6 006	62 202	a	5 000 - 7 500
2 484	4 016	23 308	397 824	b	
443	1 179	3 187	58 870	a	7 500 - 10 000
1 875	2 939	9 874	533 948	b	
333	1 153	2 641	60 479	a	10 000 - 12 500
1 616	2 841	6 994	702 028	b	
298	1 147	2 443	60 031	a	12 500 - 15 000
1 497	2 394	6 014	844 943	b	
550	1 932	3 761	101 050	a	15 000 - 20 000
2 358	3 738	7 869	1 789 099	b	
459	1 404	2 899	66 902	a	20 000 - 25 000
1 853	2 773	5 254	1 515 256	b	
374	828	1 631	33 555	a	25 000 - 30 000
1 829	2 311	2 684	931 036	b	
469	694	797	22 367	a	30 000 - 37 500
2 259	2 325	1 613	764 392	b	
576	551	387	12 830	a	37 500 - 50 000
3 498	2 976	1 803	567 338	b	
1 092	516	281	7 240	a	50 000 - 125 000
10 321	4 212	2 790	529 327	b	
260	63	41	559	a	125 000 - 250 000
5 396	1 025	349	108 605	b	
78	18	13	116	a	250 000 - 500 000
4 233	432	188	41 537	b	
33	6	8	49	a	500 000 und mehr
2 606	80	1 865	53 930	b	
7 465	15 059	41 974	622 891	a	Insgesamt
43 999	36 275	118 214	9 131 059	b	
322	518	1 480	4 590	a	Verlustfälle
3 271	1 556	4 929	58 150	b	
-	-	-	.	a	außerdem:
-	-	-	.	b	Grenzgänger/Pendler

Noch: 1. Unbeschränkt Lohn- und Einkommensteuerpflichtige nach Grund-/Splitting-
tabellen-Gliederung und Größenklassen des Gesamtbetrags der Einkünfte

Gesamtbetrag der Einkünfte von ... bis unter ... €	Steuerpflichtige = a 1 000 € = b	Negative			
		Land- und Forst- wirtschaft	Gewerbe- betrieb	selbständiger Arbeit	nicht- selbständiger Arbeit
noch: Lohn- und Einkommensteuerpflichtige					
1 - 2 500	a	42	1 086	117	243
	b	-72	-2 556	-284	-88
2 500 - 5 000	a	58	1 059	107	94
	b	-185	-2 671	-279	-29
5 000 - 7 500	a	31	856	104	28
	b	-108	-2 251	-204	-32
7 500 - 10 000	a	44	1 026	90	18
	b	-153	-2 793	-237	-8
10 000 - 12 500	a	46	1 178	120	15
	b	-161	-3 169	-218	-20
12 500 - 15 000	a	47	1 280	112	10
	b	-111	-2 977	-287	-9
15 000 - 20 000	a	57	2 299	221	9
	b	-150	-4 689	-407	-9
20 000 - 25 000	a	39	1 528	205	9
	b	-84	-3 528	-338	-9
25 000 - 30 000	a	16	772	185	4
	b	-46	-2 097	-425	-5
30 000 - 37 500	a	12	604	177	4
	b	-28	-1 890	-276	-4
37 500 - 50 000	a	10	408	155	.
	b	-25	-2 981	-324	.
50 000 - 125 000	a	.	418	111	.
	b	.	-6 636	-304	.
125 000 - 250 000	a	.	54	5	-
	b	.	-1 810	-25	-
250 000 - 500 000	a	-	.	.	-
	b	-	.	.	-
500 000 und mehr	a	-	.	.	-
	b	-	.	.	-
Insgesamt	a	411	12 584	1 716	440
	b	-1 244	-41 098	-3 735	-223
Verlustfälle	a	187	9 383	798	2 476
	b	-2 196	-150 645	-6 228	-2 731
außerdem:	a	-	-	-	-
Grenzgänger/Pendler	b	-	-	-	-

Einkünfte aus			Summe der negativen Einkünfte	Gesamtbetrag der Einkünfte von ... bis unter ... € a = Steuerpflichtige b = 1 000 €	
Kapital- vermögen	Vermietung und Verpachtung	sonstigen Einkünften			
nach der Grundtabelle besteuert					
25	1 353	3	2 776	a	1 - 2 500
-9	-5 097	-25	-8 131	b	
20	1 590	10	2 850	a	2 500 - 5 000
-36	-5 482	-3	-8 686	b	
25	1 391	5	2 336	a	5 000 - 7 500
-11	-6 868	-2	-9 476	b	
43	2 123	5	3 218	a	7 500 - 10 000
-52	-15 076	-0	-18 319	b	
44	2 470	3	3 713	a	10 000 - 12 500
-67	-17 314	-0	-20 949	b	
73	2 701	.	4 018	a	12 500 - 15 000
-64	-15 766	.	-19 216	b	
130	4 936	12	7 322	a	15 000 - 20 000
-128	-26 722	-12	-32 117	b	
97	3 777	23	5 390	a	20 000 - 25 000
-67	-21 250	-29	-25 305	b	
68	2 488	13	3 335	a	25 000 - 30 000
-48	-16 102	-10	-18 734	b	
72	2 265	12	2 979	a	30 000 - 37 500
-106	-18 628	-9	-20 941	b	
49	1 859	4	2 298	a	37 500 - 50 000
-94	-20 331	-25	-23 784	b	
81	2 162	8	2 480	a	50 000 - 125 000
-439	-41 446	-72	-48 970	b	
.	313	.	332	a	125 000 - 250 000
.	-12 656	.	-14 632	b	
.	66	-	71	a	250 000 - 500 000
.	-4 011	-	-4 773	b	
-	31	-	32	a	500 000 und mehr
-	-2 934	-	-3 371	b	
734	29 525	102	43 150	a	Insgesamt
-1 158	-229 683	-262	-277 402	b	
63	4 096	5	15 532	a	Verlustfälle
-714	-107 371	-3	-269 888	b	
-	-	-	-	a	außerdem:
-	-	-	-	b	Grenzgänger/Pendler

Noch: 1. Unbeschränkt Lohn- und Einkommensteuerpflichtige nach Grund-/Splitting-
tabellen-Gliederung und Größenklassen des Gesamtbetrags der Einkünfte

Gesamtbetrag der Einkünfte von ... bis unter ... €		Summe der Einkünfte ¹⁾	Gesamtbetrag der Einkünfte	Sonder- ausgaben	Außer- gewöhnliche Belastungen
	Steuerpflichtige = a 1 000 € = b				
noch: Lohn- und Einkommensteuerpflichtige					
1 - 2 500	a	69 867	90 769	44 436	6 366
	b	87 655	87 465	43 347	3 448
2 500 - 5 000	a	66 294	66 415	50 574	7 293
	b	247 326	246 018	77 894	4 523
5 000 - 7 500	a	62 098	62 202	53 719	7 376
	b	388 348	386 265	114 015	4 539
7 500 - 10 000	a	58 796	58 870	56 886	8 190
	b	515 630	514 589	150 808	4 834
10 000 - 12 500	a	60 441	60 479	59 659	10 478
	b	681 079	680 480	168 247	6 410
12 500 - 15 000	a	59 971	60 031	59 429	12 035
	b	825 727	825 283	156 868	8 295
15 000 - 20 000	a	100 934	101 050	99 557	21 869
	b	1 756 985	1 756 397	227 283	15 926
20 000 - 25 000	a	66 802	66 902	65 798	18 245
	b	1 489 951	1 489 651	147 518	14 252
25 000 - 30 000	a	33 522	33 555	33 115	10 127
	b	912 302	912 121	77 204	8 630
30 000 - 37 500	a	22 342	22 367	22 145	6 700
	b	743 451	743 308	55 648	6 474
37 500 - 50 000	a	12 823	12 830	12 739	3 580
	b	543 553	543 420	37 270	3 936
50 000 - 125 000	a	7 239	7 240	7 223	1 971
	b	480 357	480 237	30 371	2 586
125 000 - 250 000	a	559	559	559	139
	b	93 977	93 956	4 119	179
250 000 - 500 000	a	116	116	116	30
	b	36 765	36 757	1 114	28
500 000 und mehr	a	49	49	49	7
	b	50 559	50 559	656	10
Insgesamt	a	621 853	643 434	566 004	114 406
	b	8 853 665	8 846 506	1 292 361	84 070
Verlustfälle	a	15 535	15 535	15 535	3 602
	b	-211 718	-211 794	30 680	2 217
außerdem:	a	.	.	.	8
Grenzgänger/Pendler	b	.	.	.	6

1) enthält auch Hinzurechnungen und ausländische Verluste

Einkommen	Kinderfreibeträge nach § 32 Abs. 6 EStG	Zu versteuerndes Einkommen	Festgesetzte Einkommen- steuer	Gesamtbetrag der Einkünfte von ... bis unter ... € a = Steuerpflichtige b = 1 000 €	
nach der Grundtabelle besteuert					
44 436	58	44 436	4 422	a	1 - 2 500
6 766	105	-8 795	235	b	
50 574	107	50 574	6 678	a	2 500 - 5 000
100 628	222	83 848	721	b	
53 719	156	53 719	11 860	a	5 000 - 7 500
207 739	308	188 626	2 139	b	
56 886	185	56 886	29 645	a	7 500 - 10 000
332 398	402	309 670	7 915	b	
59 659	269	59 659	49 575	a	10 000 - 12 500
483 454	554	453 469	29 967	b	
59 429	202	59 429	56 940	a	12 500 - 15 000
635 443	487	602 261	65 134	b	
99 557	271	99 557	98 894	a	15 000 - 20 000
1 449 764	588	1 388 926	214 105	b	
65 798	194	65 798	66 216	a	20 000 - 25 000
1 272 659	423	1 221 359	231 305	b	
33 115	116	33 115	33 305	a	25 000 - 30 000
794 884	237	766 128	163 379	b	
22 145	95	22 145	22 217	a	30 000 - 37 500
655 845	200	637 415	150 196	b	
12 739	2 120	12 739	12 721	a	37 500 - 50 000
481 934	4 784	468 506	124 848	b	
7 223	2 990	7 223	7 138	a	50 000 - 125 000
428 537	8 294	416 059	139 952	b	
559	245	559	543	a	125 000 - 250 000
85 046	719	84 060	36 260	b	
116	50	116	111	a	250 000 - 500 000
32 662	130	32 466	14 652	b	
49	16	49	44	a	500 000 und mehr
45 000	51	44 935	15 382	b	
566 004	7 074	566 004	400 309	a	Insgesamt
7 012 760	17 503	6 688 931	1 196 191	b	
15 535	29	15 535	-	a	Verlustfälle
-248 071	54	-253 864	-	b	
.	72	.	.	a	außerdem:
.	150	.	.	b	Grenzgänger/Pendler

Noch: 1. Unbeschränkt Lohn- und Einkommensteuerpflichtige nach Grund-/Splitting-
tabellen-Gliederung und Größenklassen des Gesamtbetrags der Einkünfte

Gesamtbetrag der Einkünfte von ... bis unter ... € Steuerpflichtige = a 1 000 € = b	Positive				
	Land- und Forst- wirtschaft	Gewerbe- betrieb	selbständiger Arbeit	nicht- selbständiger Arbeit	
Lohn- und Einkommensteuerpflichtige					
1 - 2 500	a	153	1 431	239	7 143
	b	303	2 710	773	17 712
2 500 - 5 000	a	397	2 404	385	11 134
	b	924	7 072	933	44 819
5 000 - 7 500	a	463	3 622	803	16 357
	b	1 360	14 037	2 174	95 488
7 500 - 10 000	a	287	3 782	1 074	20 729
	b	1 589	20 587	3 853	169 334
10 000 - 12 500	a	256	3 930	789	25 447
	b	1 772	27 894	4 263	271 353
12 500 - 15 000	a	302	4 341	723	31 966
	b	2 623	35 795	5 069	422 593
15 000 - 20 000	a	648	10 710	1 638	80 238
	b	5 437	103 766	14 758	1 371 610
20 000 - 25 000	a	601	11 569	1 880	88 291
	b	6 734	134 976	22 507	1 920 493
25 000 - 30 000	a	452	9 203	2 020	81 233
	b	5 353	119 178	23 270	2 160 083
30 000 - 37 500	a	446	10 429	3 183	95 021
	b	5 691	157 068	43 993	3 095 225
37 500 - 50 000	a	407	10 507	5 021	106 687
	b	7 147	208 557	83 819	4 452 034
50 000 - 125 000	a	402	12 051	13 946	94 489
	b	17 866	460 708	590 618	5 694 983
125 000 - 250 000	a	.	1 227	1 827	3 294
	b	.	135 711	251 444	287 522
250 000 - 500 000	a	8	322	315	520
	b	2 024	76 538	89 056	64 540
500 000 und mehr	a	.	96	68	125
	b	.	73 395	53 902	18 185
Insgesamt	a	4 875	85 624	33 911	662 674
	b	67 423	1 577 992	1 190 432	20 085 973
Verlustfälle	a	74	1 036	403	4 973
	b	268	15 832	13 035	79 716
außerdem:	a	-	-	-	.
Grenzgänger/Pendler	b	-	-	-	.

Einkünfte aus			Summe der positiven Einkünfte	Gesamtbetrag der Einkünfte von ... bis unter ... € a = Steuerpflichtige b = 1 000 €	
Kapitalvermögen	Vermietung und Verpachtung	sonstigen Einkünften			
nach der Splittingtabelle besteuert					
121	1 197	9 310	17 273	a	1 - 2 500
265	1 161	17 330	40 255	b	
234	2 201	18 009	27 146	a	2 500 - 5 000
459	2 727	63 829	120 763	b	
566	4 003	16 360	28 605	a	5 000 - 7 500
1 189	5 913	78 937	199 099	b	
560	3 036	10 826	26 463	a	7 500 - 10 000
1 691	6 935	50 110	254 099	b	
413	2 280	8 626	28 440	a	10 000 - 12 500
1 867	5 887	31 163	344 199	b	
271	2 303	7 913	34 117	a	12 500 - 15 000
1 591	5 163	25 011	497 845	b	
510	5 518	15 001	83 495	a	15 000 - 20 000
3 961	11 561	43 929	1 555 021	b	
521	5 503	12 967	90 680	a	20 000 - 25 000
3 145	10 809	36 650	2 135 315	b	
460	4 759	9 401	82 659	a	25 000 - 30 000
2 666	9 130	28 349	2 348 028	b	
624	5 131	7 343	96 421	a	30 000 - 37 500
3 345	10 278	22 615	3 338 214	b	
973	5 661	5 416	108 126	a	37 500 - 50 000
6 260	13 360	17 399	4 788 575	b	
3 941	7 168	4 440	97 470	a	50 000 - 125 000
37 616	30 605	21 073	6 853 468	b	
1 342	769	433	3 950	a	125 000 - 250 000
30 567	9 166	5 075	726 843	b	
421	179	92	701	a	250 000 - 500 000
21 079	3 510	1 542	258 288	b	
105	42	22	164	a	500 000 und mehr
9 781	2 095	151	158 750	b	
11 062	49 750	126 159	725 710	a	Insgesamt
125 482	128 300	443 163	23 618 764	b	
317	1 106	2 535	7 776	a	Verlustfälle
5 132	4 669	9 093	127 745	b	
-	-	-	.	a	außerdem:
-	-	-	.	b	Grenzgänger/Pendler

Noch: 1. Unbeschränkt Lohn- und Einkommensteuerpflichtige nach Grund-/Splitting-
tabellen-Gliederung und Größenklassen des Gesamtbetrags der Einkünfte

Gesamtbetrag der Einkünfte von ... bis unter ... €	Steuerpflichtige = a 1 000 € = b	Negative			
		Land- und Forst- wirtschaft	Gewerbe- betrieb	selbständiger Arbeit	nicht- selbständiger Arbeit
noch: Lohn- und Einkommensteuerpflichtige					
1 - 2 500	a	111	1 460	89	443
	b	-376	-7 697	-320	-190
2 500 - 5 000	a	123	1 651	133	612
	b	-307	-7 166	-397	-220
5 000 - 7 500	a	108	1 618	143	457
	b	-318	-6 919	-371	-231
7 500 - 10 000	a	91	1 530	108	530
	b	-388	-7 417	-393	-253
10 000 - 12 500	a	77	1 521	114	662
	b	-287	-6 991	-410	-329
12 500 - 15 000	a	83	1 847	95	796
	b	-297	-7 528	-278	-334
15 000 - 20 000	a	214	4 316	325	1 764
	b	-732	-18 027	-1 502	-777
20 000 - 25 000	a	189	4 345	384	1 574
	b	-717	-14 794	-1 349	-659
25 000 - 30 000	a	145	3 542	399	1 018
	b	-467	-11 295	-1 146	-446
30 000 - 37 500	a	178	4 172	522	782
	b	-523	-13 989	-1 572	-410
37 500 - 50 000	a	130	4 303	762	.
	b	-478	-15 779	-2 079	.
50 000 - 125 000	a	.	5 000	1 346	264
	b	.	-44 169	-3 974	-167
125 000 - 250 000	a	.	569	78	8
	b	.	-14 219	-485	-4
250 000 - 500 000	a	5	.	.	.
	b	-33	.	.	.
500 000 und mehr	a	-	.	.	-
	b	-	.	.	-
Insgesamt	a	1 588	36 035	4 521	9 405
	b	-5 637	-185 723	-14 371	-4 341
Verlustfälle	a	267	7 001	345	590
	b	-3 534	-227 768	-5 616	-770
außerdem:	a	-	-	-	-
Grenzgänger/Pendler	b	-	-	-	-

Einkünfte aus			Summe der negativen Einkünfte	Gesamtbetrag der Einkünfte von ... bis unter ... € a = Steuerpflichtige b = 1 000 €	
Kapital- vermögen	Vermietung und Verpachtung	sonstigen Einkünften			
nach der Splittingtabelle besteuert					
22	1 712	6	3 556	a	1 - 2 500
-20	-7 455	-8	-16 065	b	
34	2 432	5	4 701	a	2 500 - 5 000
-137	-8 466	-1	-16 695	b	
35	2 279	5	4 347	a	5 000 - 7 500
-25	-9 257	-1	-17 121	b	
27	2 021	8	3 999	a	7 500 - 10 000
-36	-10 479	-4	-18 969	b	
27	2 359	3	4 407	a	10 000 - 12 500
-25	-12 687	-1	-20 730	b	
36	3 116	.	5 520	a	12 500 - 15 000
-58	-16 772	.	-25 270	b	
113	9 139	16	14 756	a	15 000 - 20 000
-210	-63 911	-7	-85 166	b	
131	10 406	17	15 867	a	20 000 - 25 000
-136	-74 987	-6	-92 648	b	
167	9 352	23	13 619	a	25 000 - 30 000
-128	-65 060	-10	-78 552	b	
249	11 721	17	16 296	a	30 000 - 37 500
-408	-84 002	-25	-100 929	b	
316	14 089	25	18 595	a	37 500 - 50 000
-510	-108 877	-38	-128 080	b	
700	20 234	50	24 698	a	50 000 - 125 000
-1 957	-278 557	-242	-329 688	b	
.	2 208	.	2 436	a	125 000 - 250 000
.	-68 450	.	-83 604	b	
.	461	.	505	a	250 000 - 500 000
.	-24 070	.	-30 612	b	
7	114	.	122	a	500 000 und mehr
-52	-7 075	.	-10 508	b	
1 964	91 643	192	133 424	a	Insgesamt
-4 016	-840 106	-443	-1 054 638	b	
66	4 528	5	10 641	a	Verlustfälle
-413	-154 002	-71	-392 175	b	
-	-	-	-	a	außerdem:
-	-	-	-	b	Grenzgänger/Pendler

Noch: 1. Unbeschränkt Lohn- und Einkommensteuerpflichtige nach Grund-/Splitting-
tabellen-Gliederung und Größenklassen des Gesamtbetrags der Einkünfte

Gesamtbetrag der Einkünfte von ... bis unter ... €		Summe der Einkünfte ¹⁾	Gesamtbetrag der Einkünfte	Sonder- ausgaben	Außer- gewöhnliche Belastungen
	Steuerpflichtige = a 1 000 € = b				
noch: Lohn- und Einkommensteuerpflichtige					
1 - 2 500	a	17 273	20 650	16 524	6 489
	b	24 191	23 876	31 174	5 642
2 500 - 5 000	a	27 146	27 146	26 917	9 491
	b	104 068	102 941	58 978	8 844
5 000 - 7 500	a	28 605	28 605	28 431	8 931
	b	181 978	178 709	78 631	8 678
7 500 - 10 000	a	26 463	26 463	26 304	8 061
	b	235 134	231 403	93 818	7 638
10 000 - 12 500	a	28 440	28 440	28 316	8 232
	b	323 471	320 883	121 076	7 978
12 500 - 15 000	a	34 117	34 117	34 017	9 465
	b	472 575	470 685	166 244	9 472
15 000 - 20 000	a	83 495	83 495	83 419	20 831
	b	1 469 855	1 466 966	464 285	22 391
20 000 - 25 000	a	90 680	90 680	90 616	23 427
	b	2 042 652	2 040 407	536 466	26 979
25 000 - 30 000	a	82 659	82 659	82 603	21 353
	b	2 269 478	2 267 953	459 485	25 555
30 000 - 37 500	a	96 421	96 421	96 215	24 616
	b	3 237 284	3 235 755	465 621	30 295
37 500 - 50 000	a	108 126	108 126	107 766	28 838
	b	4 660 414	4 658 825	492 390	38 219
50 000 - 125 000	a	97 470	97 470	97 378	30 531
	b	6 523 710	6 522 290	498 512	47 119
125 000 - 250 000	a	3 950	3 950	3 950	1 335
	b	643 164	642 961	34 920	2 282
250 000 - 500 000	a	701	701	701	221
	b	227 676	227 624	8 593	398
500 000 und mehr	a	164	164	164	57
	b	148 242	148 235	2 750	113
Insgesamt	a	725 710	729 087	723 321	201 878
	b	22 563 891	22 539 514	3 512 943	241 602
Verlustfälle	a	10 641	10 641	10 641	4 144
	b	-264 430	-265 054	47 761	3 675
außerdem:	a	.	.	.	-
Grenzgänger/Pendler	b	.	.	.	-

1) enthält auch Hinzurechnungen und ausländische Verluste

Einkommen	Kinderfreibeträge nach § 32 Abs. 6 EStG	Zu versteuerndes Einkommen	Festgesetzte Einkommen- steuer	Gesamtbetrag der Einkünfte von ... bis unter ... € a = Steuerpflichtige b = 1 000 €	
nach der Splittingtabelle besteuert					
16 524	24	16 524	348	a	1 - 2 500
-22 057	76	-22 307	11	b	
26 917	35	26 917	1 320	a	2 500 - 5 000
20 475	107	20 240	80	b	
28 431	39	28 431	2 177	a	5 000 - 7 500
73 897	108	73 627	254	b	
26 304	55	26 304	3 599	a	7 500 - 10 000
111 636	162	111 258	641	b	
28 316	63	28 316	6 121	a	10 000 - 12 500
171 831	198	171 386	1 578	b	
34 017	73	34 017	10 435	a	12 500 - 15 000
269 810	196	269 327	3 648	b	
83 419	206	83 419	43 726	a	15 000 - 20 000
912 129	534	910 840	25 051	b	
90 616	329	90 616	77 378	a	20 000 - 25 000
1 381 042	804	1 379 463	91 155	b	
82 603	390	82 603	77 884	a	25 000 - 30 000
1 672 565	1 001	1 670 866	179 377	b	
96 215	486	96 215	94 394	a	30 000 - 37 500
2 581 855	1 277	2 579 833	374 953	b	
107 766	655	107 766	107 420	a	37 500 - 50 000
3 915 079	1 754	3 912 544	711 681	b	
97 378	10 097	97 378	97 090	a	50 000 - 125 000
5 689 855	45 620	5 643 463	1 338 068	b	
3 950	2 499	3 950	3 902	a	125 000 - 250 000
588 019	13 391	574 621	210 825	b	
701	455	701	689	a	250 000 - 500 000
212 083	2 511	209 571	88 494	b	
164	88	164	158	a	500 000 und mehr
139 500	508	138 992	53 840	b	
723 321	15 494	723 321	526 641	a	Insgesamt
17 717 719	68 245	17 643 725	3 079 656	b	
10 641	38	10 641	4	a	Verlustfälle
-324 822	122	-324 948	0	b	
.	-	.	.	a	außerdem:
.	-	.	.	b	Grenzgänger/Pendler

2. Unbeschränkt Lohn- und Einkommensteuerepflichtige nach überwiegender Einkunftsart und Größenklassen des Gesamtbetrags der Einkünfte

Gesamtbetrag der Einkünfte von ... bis unter ... € Steuerpflichtige = a 1 000 € = b	Positive				
	Land- und Forst- wirtschaft	Gewerbe- betrieb	selbständiger Arbeit	nicht- selbständiger Arbeit	
Einkünfte überwiegend					
1 - 2 500	a	163	10	.	21
	b	442	7	.	16
2 500 - 5 000	a	177	7	.	22
	b	973	23	.	36
5 000 - 7 500	a	221	10	-	28
	b	1 527	22	-	74
7 500 - 10 000	a	225	10	.	20
	b	2 049	24	.	62
10 000 - 12 500	a	204	9	.	34
	b	2 379	23	.	117
12 500 - 15 000	a	231	7	.	39
	b	3 217	33	.	196
15 000 - 20 000	a	350	16	5	90
	b	6 070	95	2	507
20 000 - 25 000	a	313	27	.	116
	b	6 862	115	.	816
25 000 - 30 000	a	209	24	5	103
	b	5 172	156	11	846
30 000 - 37 500	a	172	21	.	96
	b	5 098	175	.	915
37 500 - 50 000	a	168	21	6	76
	b	6 686	145	9	925
50 000 - 125 000	a	267	44	5	135
	b	19 920	440	110	2 406
125 000 - 250 000	a	46	12	4	19
	b	8 423	51	7	400
250 000 - 500 000	a	.	.	-	.
	b	.	.	-	.
500 000 und mehr	a	.	.	-	.
	b	.	.	-	.
Insgesamt	a	2 757	225	39	806
	b	72 907	1 692	188	7 553
Verlustfälle	a	57	160	6	34
	b	221	1 166	36	113
außerdem:	a	-	-	-	-
Grenzgänger/Pendler	b	-	-	-	-

Einkünfte aus			Summe der positiven Einkünfte	Gesamtbetrag der Einkünfte von ... bis unter ... €	
Kapitalvermögen	Vermietung und Verpachtung	sonstigen Einkünften		a = Steuerpflichtige	b = 1 000 €
aus Land- und Forstwirtschaft					
.	24	24	163	a	1 - 2 500
.	11	22	499	b	
5	21	63	177	a	2 500 - 5 000
4	24	136	1 215	b	
.	27	72	221	a	5 000 - 7 500
.	25	206	1 856	b	
-	34	88	225	a	7 500 - 10 000
-	45	290	2 473	b	
4	23	58	204	a	10 000 - 12 500
9	30	178	2 739	b	
3	28	58	231	a	12 500 - 15 000
8	50	193	3 700	b	
7	52	69	350	a	15 000 - 20 000
27	57	207	6 965	b	
7	38	44	313	a	20 000 - 25 000
23	80	135	8 032	b	
7	36	15	209	a	25 000 - 30 000
28	84	53	6 349	b	
6	31	14	172	a	30 000 - 37 500
26	74	51	6 357	b	
13	32	24	168	a	37 500 - 50 000
82	65	70	7 982	b	
44	54	22	267	a	50 000 - 125 000
309	196	61	23 443	b	
13	15	6	46	a	125 000 - 250 000
49	50	45	9 025	b	
5	.	3	.	a	250 000 - 500 000
78	.	11	.	b	
.	.	-	.	a	500 000 und mehr
.	.	-	.	b	
118	421	560	2 757	a	Insgesamt
646	857	1 659	85 501	b	
-	30	10	269	a	Verlustfälle
-	29	11	1 577	b	
-	-	-	-	a	außerdem:
-	-	-	-	b	Grenzgänger/Pendler

Noch: 2. Unbeschränkt Lohn- und Einkommensteuerpflichtige nach überwiegender Einkunftsart und Größenklassen des Gesamtbetrags der Einkünfte

Gesamtbetrag der Einkünfte von ... bis unter ... € Steuerpflichtige = a 1 000 € = b	Summe der negativen Einkünfte	Summe der Einkünfte ¹⁾	Gesamtbetrag der Einkünfte	Sonder- ausgaben
noch: Einkünfte überwiegend				
1 - 2 500	a 19 b -86	163 412	163 180	163 417
2 500 - 5 000	a 19 b -244	177 971	177 671	177 469
5 000 - 7 500	a 21 b -54	221 1 801	221 1 397	221 699
7 500 - 10 000	a 23 b -73	225 2 400	225 1 962	225 758
10 000 - 12 500	a 21 b -70	204 2 669	204 2 303	204 837
12 500 - 15 000	a 21 b -82	231 3 618	231 3 186	231 1 073
15 000 - 20 000	a 39 b -196	350 6 769	350 6 117	350 1 844
20 000 - 25 000	a 55 b -355	313 7 677	313 7 056	313 2 040
25 000 - 30 000	a 35 b -239	209 6 110	209 5 698	209 1 484
30 000 - 37 500	a 42 b -280	172 6 076	172 5 750	172 1 263
37 500 - 50 000	a 46 b -380	168 7 603	168 7 300	168 1 343
50 000 - 125 000	a 110 b -2 755	267 20 688	267 20 564	267 2 215
125 000 - 250 000	a 21 b -1 557	46 7 469	46 7 463	46 500
250 000 - 500 000	a . b
500 000 und mehr	a . b
Insgesamt	a 479 b -6 765	2 757 78 737	2 757 74 118	2 757 15 051
Verlustfälle	a 14 078 b -130 208	14 079 -128 611	14 079 -128 785	14 079 29 011
außerdem: Grenzgänger/Pendler	a - b -	- -	- -	- -

1) enthält auch Hinzurechnungen und ausländische Verluste

Außer- gewöhnliche Belastungen	Einkommen	Kinderfreibeträge nach § 32 Abs. 6 EStG	Zu versteuerndes Einkommen	Festgesetzte Einkommen- steuer	Gesamtbetrag der Einkünfte von ... bis unter ... € a = Steuerpflichtige b = 1 000 €	
aus Land- und Forstwirtschaft						
28	163	-	163	.	a	1 - 2 500
12	-335	-	-358	.	b	
21	177	.	177	.	a	2 500 - 5 000
24	77	.	62	.	b	
26	221	.	221	8	a	5 000 - 7 500
24	488	.	469	2	b	
41	225	-	225	25	a	7 500 - 10 000
26	948	-	920	8	b	
23	204	-	204	22	a	10 000 - 12 500
28	1 209	-	1 183	9	b	
40	231	-	231	44	a	12 500 - 15 000
27	1 831	-	1 802	23	b	
53	350	-	350	112	a	15 000 - 20 000
51	3 647	-	3 592	89	b	
61	313	.	313	149	a	20 000 - 25 000
55	4 424	.	4 394	158	b	
37	209	-	209	156	a	25 000 - 30 000
35	3 590	-	3 587	235	b	
48	172	.	172	157	a	30 000 - 37 500
74	3 971	.	3 948	456	b	
43	168	3	168	158	a	37 500 - 50 000
54	5 299	6	5 282	944	b	
67	267	61	267	261	a	50 000 - 125 000
98	17 259	280	16 959	4 612	b	
.	46	31	46	45	a	125 000 - 250 000
.	6 575	178	6 391	2 440	b	
.	a	250 000 - 500 000
.	b	
.	.	-	.	.	a	500 000 und mehr
.	.	-	.	.	b	
507	2 757	105	2 757	1 152	a	Insgesamt
537	53 178	497	52 408	10 424	b	
3 380	14 079	25	14 079	.	a	Verlustfälle
1 963	-162 884	52	-167 100	.	b	
-	-	-	-	-	a	außerdem:
-	-	-	-	-	b	Grenzgänger/Pendler

Noch: 2. Unbeschränkt Lohn- und Einkommensteuerpflichtige nach überwiegender Einkunftsart und Größenklassen des Gesamtbetrags der Einkünfte

Gesamtbetrag der Einkünfte von ... bis unter ... € Steuerpflichtige = a 1 000 € = b	Positive			
	Land- und Forst- wirtschaft	Gewerbe- betrieb	selbständiger Arbeit	nicht- selbständiger Arbeit
	Einkünfte überiegend			
1 - 2 500	a 6	5 416	23	228
	b 4	7 869	12	240
2 500 - 5 000	a 8	5 307	36	462
	b 9	20 732	47	662
5 000 - 7 500	a 12	6 194	44	682
	b 19	38 624	53	1 322
7 500 - 10 000	a 13	6 566	48	948
	b 23	56 630	167	2 575
10 000 - 12 500	a 14	6 279	55	1 114
	b 22	69 397	121	3 752
12 500 - 15 000	a 14	5 172	64	1 245
	b 52	68 992	161	5 198
15 000 - 20 000	a 34	9 006	111	3 264
	b 114	147 424	331	18 119
20 000 - 25 000	a 30	7 703	121	3 733
	b 107	159 967	505	27 870
25 000 - 30 000	a 21	5 082	100	2 933
	b 82	123 969	539	25 557
30 000 - 37 500	a 20	5 328	109	3 357
	b 82	155 860	637	35 810
37 500 - 50 000	a 21	5 507	137	3 805
	b 182	202 194	1 119	50 290
50 000 - 125 000	a 27	7 266	255	5 459
	b 315	467 340	3 150	98 983
125 000 - 250 000	a 7	977	50	681
	b 24	161 207	1 341	19 785
250 000 - 500 000	a -	289	32	194
	b -	89 347	779	9 640
500 000 und mehr	a -	119	8	85
	b -	110 542	367	7 616
Insgesamt	a 227	76 211	1 193	28 190
	b 1 035	1 880 094	9 330	307 419
Verlustfälle	a 3	883	27	192
	b 16	18 687	198	3 054
außerdem:	a -	-	-	-
Grenzgänger/Pendler	b -	-	-	-

Einkünfte aus			Summe der positiven Einkünfte	Gesamtbetrag der Einkünfte von ... bis unter ... €	
Kapitalvermögen	Vermietung und Verpachtung	sonstigen Einkünften		a = Steuerpflichtige	b = 1 000 €
aus Gewerbebetrieb					
6	53	121	5 416	a	1 - 2 500
9	22	96	8 251	b	
10	186	321	5 307	a	2 500 - 5 000
9	152	465	22 076	b	
17	295	603	6 194	a	5 000 - 7 500
25	320	1 326	41 689	b	
42	388	767	6 566	a	7 500 - 10 000
45	520	2 063	62 023	b	
38	439	835	6 279	a	10 000 - 12 500
84	697	2 410	76 483	b	
37	436	665	5 172	a	12 500 - 15 000
98	735	1 990	77 226	b	
90	900	1 108	9 006	a	15 000 - 20 000
223	1 717	3 394	171 322	b	
110	902	777	7 703	a	20 000 - 25 000
253	1 866	2 320	192 889	b	
89	639	454	5 082	a	25 000 - 30 000
266	1 500	1 334	153 248	b	
134	749	395	5 328	a	30 000 - 37 500
397	1 991	1 129	195 906	b	
189	894	355	5 507	a	37 500 - 50 000
717	3 127	1 106	258 734	b	
734	1 406	480	7 266	a	50 000 - 125 000
3 353	7 552	1 804	582 496	b	
387	241	119	977	a	125 000 - 250 000
3 261	2 145	578	188 340	b	
168	80	45	289	a	250 000 - 500 000
2 588	1 080	366	103 801	b	
63	21	21	119	a	500 000 und mehr
3 076	572	99	122 273	b	
2 114	7 629	7 066	76 211	a	Insgesamt
14 403	23 997	20 479	2 256 757	b	
27	25	65	883	a	Verlustfälle
507	86	190	22 737	b	
-	-	-	-	a	außerdem:
-	-	-	-	b	Grenzgänger/Pendler

Noch: 2. Unbeschränkt Lohn- und Einkommensteuerpflichtige nach überwiegender Einkunftsart und Größenklassen des Gesamtbetrags der Einkünfte

Gesamtbetrag der Einkünfte von ... bis unter ... € Steuerpflichtige = a 1 000 € = b	Summe der negativen Einkünfte	Summe der Einkünfte ¹⁾	Gesamtbetrag der Einkünfte	Sonder- ausgaben
noch: Einkünfte überwiegend				
1 - 2 500	a 411 b -2 006	5 416 6 245	5 416 6 228	5 416 9 748
2 500 - 5 000	a 455 b -2 441	5 307 19 635	5 307 19 564	5 307 13 278
5 000 - 7 500	a 572 b -3 328	6 194 38 362	6 194 38 113	6 194 17 325
7 500 - 10 000	a 653 b -4 700	6 566 57 326	6 566 57 014	6 566 21 884
10 000 - 12 500	a 731 b -6 161	6 279 70 322	6 279 69 974	6 279 25 134
12 500 - 15 000	a 823 b -6 148	5 172 71 078	5 172 70 803	5 172 23 620
15 000 - 20 000	a 1 584 b -14 248	9 006 157 077	9 006 156 562	9 006 47 135
20 000 - 25 000	a 1 802 b -19 999	7 703 172 882	7 703 172 542	7 703 48 122
25 000 - 30 000	a 1 318 b -13 988	5 082 139 259	5 082 139 008	5 082 34 022
30 000 - 37 500	a 1 454 b -17 180	5 328 178 726	5 328 178 512	5 328 37 837
37 500 - 50 000	a 1 715 b -20 992	5 507 237 743	5 507 237 530	5 507 41 019
50 000 - 125 000	a 2 946 b -60 005	7 266 522 491	7 266 522 260	7 266 57 062
125 000 - 250 000	a 577 b -22 240	977 166 105	977 166 012	977 9 657
250 000 - 500 000	a 187 b -10 708	289 93 093	289 93 053	289 3 717
500 000 und mehr	a 80 b -4 402	119 117 870	119 117 866	119 1 698
Insgesamt	a 15 308 b -208 547	76 211 2 048 215	76 211 2 045 040	76 211 391 258
Verlustfälle	a 883 b -54 311	883 -31 574	883 -31 688	883 4 503
außerdem: Grenzgänger/Pendler	a - b -	- -	- -	- -

1) enthält auch Hinzurechnungen und ausländische Verluste

Außer- gewöhnliche Belastungen	Einkommen	Kinderfreibeträge nach § 32 Abs. 6 EStG	Zu versteuerndes Einkommen	Festgesetzte Einkommen- steuer	Gesamtbetrag der Einkünfte von ... bis unter ... € a = Steuerpflichtige b = 1 000 €	
aus Gewerbebetrieb						
796	5 416	8	5 416	162	a	1 - 2 500
453	-4 926	22	-6 301	7	b	
754	5 307	14	5 307	261	a	2 500 - 5 000
516	3 911	64	2 709	38	b	
895	6 194	18	6 194	564	a	5 000 - 7 500
637	16 572	43	15 199	126	b	
996	6 566	.	6 566	1 717	a	7 500 - 10 000
715	29 726	.	28 306	619	b	
1 094	6 279	19	6 279	2 427	a	10 000 - 12 500
872	38 339	54	36 840	1 361	b	
1 090	5 172	19	5 172	2 450	a	12 500 - 15 000
920	40 164	47	38 701	2 088	b	
1 796	9 006	.	9 006	4 789	a	15 000 - 20 000
1 710	94 664	.	92 771	6 345	b	
1 681	7 703	35	7 703	5 236	a	20 000 - 25 000
1 656	107 452	97	106 214	9 039	b	
1 107	5 082	.	5 082	4 214	a	25 000 - 30 000
1 235	89 512	.	88 818	10 084	b	
1 183	5 328	42	5 328	4 742	a	30 000 - 37 500
1 380	120 715	99	120 019	17 276	b	
1 344	5 507	158	5 507	5 173	a	37 500 - 50 000
1 584	172 552	364	171 772	31 054	b	
1 558	7 266	1 216	7 266	7 011	a	50 000 - 125 000
2 051	422 213	5 070	416 698	105 724	b	
226	977	494	977	935	a	125 000 - 250 000
324	144 886	2 313	142 487	52 692	b	
67	289	.	289	277	a	250 000 - 500 000
99	82 613	.	81 815	33 162	b	
29	119	47	119	110	a	500 000 und mehr
54	107 742	232	107 502	35 786	b	
14 616	76 211	2 316	76 211	40 068	a	Insgesamt
14 207	1 466 138	9 407	1 443 551	305 402	b	
288	883	4	883	-	a	Verlustfälle
242	-36 948	9	-37 101	-	b	
-	-	-	-	-	a	außerdem:
-	-	-	-	-	b	Grenzgänger/Pendler

Noch: 2. Unbeschränkt Lohn- und Einkommensteuerpflichtige nach überwiegender Einkunftsart und Größenklassen des Gesamtbetrags der Einkünfte

Gesamtbetrag der Einkünfte von ... bis unter ... € Steuerpflichtige = a 1 000 € = b	Positive				
	Land- und Forst- wirtschaft	Gewerbe- betrieb	selbständiger Arbeit	nicht- selbständiger Arbeit	
Einkünfte überiegend					
1 - 2 500	a	-	24	1 245	104
	b	-	48	2 318	96
2 500 - 5 000	a	-	34	906	126
	b	-	38	3 883	171
5 000 - 7 500	a	.	44	950	128
	b	.	64	6 495	259
7 500 - 10 000	a	.	45	873	134
	b	.	67	8 025	405
10 000 - 12 500	a	.	59	880	136
	b	.	140	11 761	646
12 500 - 15 000	a	-	59	781	142
	b	-	158	11 812	601
15 000 - 20 000	a	.	119	1 423	326
	b	.	452	28 201	1 995
20 000 - 25 000	a	.	108	1 429	410
	b	.	513	36 735	3 171
25 000 - 30 000	a	-	112	1 166	366
	b	-	731	35 671	3 605
30 000 - 37 500	a	.	128	1 590	593
	b	.	805	58 463	6 682
37 500 - 50 000	a	.	201	2 341	1 036
	b	.	1 390	107 636	13 793
50 000 - 125 000	a	10	558	7 657	4 543
	b	62	5 824	640 765	97 800
125 000 - 250 000	a	3	123	1 563	906
	b	47	1 400	273 155	28 285
250 000 - 500 000	a	-	25	279	.
	b	-	585	98 693	.
500 000 und mehr	a	-	6	59	.
	b	-	110	57 562	.
Insgesamt	a	31	1 645	23 142	9 106
	b	168	12 325	1 381 176	163 334
Verlustfälle	a	.	36	421	93
	b	.	518	19 967	1 207
außerdem:	a	-	-	-	-
Grenzgänger/Pendler	b	-	-	-	-

Einkünfte aus			Summe der positiven Einkünfte	Gesamtbetrag der Einkünfte von ... bis unter ... € a = Steuerpflichtige b = 1 000 €	
Kapitalvermögen	Vermietung und Verpachtung	sonstigen Einkünften			
aus selbständiger Arbeit					
.	21	31	1 245	a	1 - 2 500
.	8	32	2 503	b	
6	18	51	906	a	2 500 - 5 000
6	20	84	4 201	b	
.	19	103	950	a	5 000 - 7 500
.	24	227	7 081	b	
12	27	121	873	a	7 500 - 10 000
18	55	406	8 979	b	
17	44	147	880	a	10 000 - 12 500
33	61	569	13 211	b	
15	33	151	781	a	12 500 - 15 000
39	37	706	13 353	b	
44	88	247	1 423	a	15 000 - 20 000
186	151	1 102	32 101	b	
57	95	204	1 429	a	20 000 - 25 000
228	192	919	41 762	b	
46	78	151	1 166	a	25 000 - 30 000
182	147	708	41 043	b	
65	118	198	1 590	a	30 000 - 37 500
256	278	856	67 345	b	
110	163	259	2 341	a	37 500 - 50 000
322	373	1 070	124 616	b	
897	847	720	7 657	a	50 000 - 125 000
3 714	2 600	2 924	753 690	b	
483	220	122	1 563	a	125 000 - 250 000
2 839	1 022	562	307 309	b	
170	43	21	.	a	250 000 - 500 000
1 688	625	322	.	b	
.	15	6	.	a	500 000 und mehr
.	435	72	.	b	
1 986	1 829	2 532	23 142	a	Insgesamt
10 807	6 025	10 559	1 584 393	b	
32	24	28	421	a	Verlustfälle
509	126	160	22 488	b	
-	-	-	-	a	außerdem:
-	-	-	-	b	Grenzgänger/Pendler

Noch: 2. Unbeschränkt Lohn- und Einkommensteuerpflichtige nach überwiegender Einkunftsart und Größenklassen des Gesamtbetrags der Einkünfte

Gesamtbetrag der Einkünfte von ... bis unter ... € Steuerpflichtige = a 1 000 € = b	Summe der negativen Einkünfte	Summe der Einkünfte ¹⁾	Gesamtbetrag der Einkünfte	Sonder- ausgaben
noch: Einkünfte überwiegend				
1 - 2 500	a 149 b -985	1 245 1 517	1 245 1 510	1 245 1 381
2 500 - 5 000	a 101 b -762	906 3 439	906 3 419	906 1 466
5 000 - 7 500	a 125 b -1 097	950 5 984	950 5 927	950 1 957
7 500 - 10 000	a 136 b -1 269	873 7 710	873 7 613	873 2 486
10 000 - 12 500	a 170 b -3 188	880 10 023	880 9 877	880 3 101
12 500 - 15 000	a 146 b -2 485	781 10 868	781 10 706	781 3 205
15 000 - 20 000	a 368 b -7 128	1 423 24 973	1 423 24 723	1 423 6 897
20 000 - 25 000	a 467 b -9 382	1 429 32 380	1 429 32 183	1 429 8 279
25 000 - 30 000	a 433 b -8 985	1 166 32 058	1 166 31 941	1 166 7 415
30 000 - 37 500	a 590 b -13 511	1 590 53 834	1 590 53 690	1 590 10 868
37 500 - 50 000	a 1 020 b -22 484	2 341 102 051	2 341 101 865	2 341 17 193
50 000 - 125 000	a 4 360 b -126 876	7 657 626 758	7 657 626 435	7 657 64 333
125 000 - 250 000	a 1 148 b -48 054	1 563 259 179	1 563 259 137	1 563 15 830
250 000 - 500 000	a 228 b -15 073
500 000 und mehr	a 47 b -7 662
Insgesamt	a 9 488 b -268 941	23 142 1 315 240	23 142 1 313 482	23 142 149 439
Verlustfälle	a 421 b -57 119	421 -34 631	421 -34 632	421 2 338
außerdem: Grenzgänger/Pendler	a - b -	- -	- -	- -

1) enthält auch Hinzurechnungen und ausländische Verluste

Außer- gewöhnliche Belastungen	Einkommen	Kinderfreibeträge nach § 32 Abs. 6 EStG	Zu versteuerndes Einkommen	Festgesetzte Einkommen- steuer	Gesamtbetrag der Einkünfte von ... bis unter ... € a = Steuerpflichtige b = 1 000 €	
aus selbständiger Arbeit						
190	1 245	3	1 245	.	a	1 - 2 500
125	-147	11	-534	.	b	
126	906	4	906	.	a	2 500 - 5 000
94	1 704	5	1 466	.	b	
193	950	6	950	138	a	5 000 - 7 500
163	3 556	23	3 309	29	b	
191	873	4	873	337	a	7 500 - 10 000
163	4 573	18	4 310	125	b	
200	880	3	880	429	a	10 000 - 12 500
178	6 062	8	5 793	282	b	
242	781	6	781	447	a	12 500 - 15 000
250	6 711	11	6 415	415	b	
404	1 423	7	1 423	956	a	15 000 - 20 000
505	16 039	26	15 591	1 377	b	
401	1 429	10	1 429	1 101	a	20 000 - 25 000
513	21 515	33	21 114	2 444	b	
383	1 166	11	1 166	1 014	a	25 000 - 30 000
549	21 924	24	21 537	3 025	b	
527	1 590	15	1 590	1 470	a	30 000 - 37 500
792	38 136	41	37 624	6 209	b	
808	2 341	155	2 341	2 266	a	37 500 - 50 000
1 215	76 735	359	75 784	15 060	b	
2 901	7 657	2 702	7 657	7 614	a	50 000 - 125 000
4 863	523 910	11 909	510 849	141 858	b	
643	1 563	1 122	1 563	1 560	a	125 000 - 250 000
1 142	238 081	5 972	231 997	89 515	b	
109	.	205	.	.	a	250 000 - 500 000
204	.	1 143	.	.	b	
22	.	41	.	.	a	500 000 und mehr
53	.	237	.	.	b	
7 340	23 142	4 294	23 142	17 804	a	Insgesamt
10 810	1 096 630	19 822	1 071 686	321 383	b	
171	421	4	421	-	a	Verlustfälle
204	-37 465	13	-37 580	-	b	
-	-	-	-	-	a	außerdem:
-	-	-	-	-	b	Grenzgänger/Pendler

Noch: 2. Unbeschränkt Lohn- und Einkommensteuerpflichtige nach überwiegender Einkunftsart und Größenklassen des Gesamtbetrags der Einkünfte

Gesamtbetrag der Einkünfte von ... bis unter ... €	Steuerpflichtige = a 1 000 € = b	Positive			
		Land- und Forst- wirtschaft	Gewerbe- betrieb	selbständiger Arbeit	nicht- selbständiger Arbeit
Einkünfte überiegend					
1 - 2 500	a	18	398	115	63 544
	b	26	361	62	91 709
2 500 - 5 000	a	58	886	294	59 873
	b	64	972	295	235 926
5 000 - 7 500	a	84	1 322	385	65 706
	b	137	2 002	582	419 579
7 500 - 10 000	a	107	1 876	480	70 926
	b	219	3 771	742	631 199
10 000 - 12 500	a	149	2 194	570	79 198
	b	301	5 171	955	896 329
12 500 - 15 000	a	205	2 583	626	87 012
	b	436	6 950	1 276	1 199 935
15 000 - 20 000	a	486	6 628	1 609	172 891
	b	1 036	23 669	3 956	3 036 097
20 000 - 25 000	a	350	7 028	1 780	147 747
	b	933	32 909	5 055	3 312 926
25 000 - 30 000	a	261	5 886	1 978	109 527
	b	773	31 899	5 877	2 995 726
30 000 - 37 500	a	283	6 586	2 929	111 487
	b	1 205	43 947	11 283	3 737 579
37 500 - 50 000	a	253	6 059	4 282	112 694
	b	1 562	49 812	19 684	4 852 250
50 000 - 125 000	a	150	5 434	8 106	89 109
	b	1 190	63 615	64 038	5 799 688
125 000 - 250 000	a	4	358	389	1 802
	b	146	11 861	9 760	258 778
250 000 - 500 000	a	-	.	35	181
	b	-	.	1 109	49 423
500 000 und mehr	a	-	.	6	17
	b	-	.	43	12 118
Insgesamt	a	2 408	47 291	23 584	1 171 714
	b	8 029	281 491	124 719	27 529 263
Verlustfälle	a	23	380	169	6 421
	b	57	3 762	1 289	103 785
außerdem:	a	-	-	-	113
Grenzgänger/Pendler	b	-	-	-	980

Einkünfte aus			Summe der positiven Einkünfte	Gesamtbetrag der Einkünfte von ... bis unter ... € a = Steuerpflichtige b = 1 000 €	
Kapitalvermögen	Vermietung und Verpachtung	sonstigen Einkünften			
aus nichtselbständiger Arbeit					
45	320	634	63 544	a	1 - 2 500
59	265	449	92 931	b	
83	623	1 949	59 873	a	2 500 - 5 000
135	559	2 357	240 310	b	
98	1 012	4 139	65 706	a	5 000 - 7 500
167	1 029	7 366	430 862	b	
124	1 381	6 507	70 926	a	7 500 - 10 000
239	1 433	14 756	652 359	b	
195	1 919	8 023	79 198	a	10 000 - 12 500
413	2 172	19 938	925 279	b	
204	2 471	8 652	87 012	a	12 500 - 15 000
453	2 890	22 230	1 234 170	b	
584	5 860	16 658	172 891	a	15 000 - 20 000
1 391	7 208	42 237	3 115 594	b	
634	5 609	14 575	147 747	a	20 000 - 25 000
1 804	7 760	36 282	3 397 668	b	
583	4 686	10 283	109 527	a	25 000 - 30 000
1 482	6 981	27 681	3 070 420	b	
780	4 794	7 406	111 487	a	30 000 - 37 500
2 334	7 478	20 841	3 824 668	b	
1 117	4 982	5 026	112 694	a	37 500 - 50 000
5 159	9 250	14 069	4 951 786	b	
3 129	5 203	3 273	89 109	a	50 000 - 125 000
28 052	17 961	10 567	5 985 111	b	
624	309	191	1 802	a	125 000 - 250 000
17 330	4 389	2 723	304 986	b	
100	.	24	181	a	250 000 - 500 000
6 693	.	351	62 328	b	
10	.	-	17	a	500 000 und mehr
771	.	-	13 739	b	
8 310	39 222	87 340	1 171 714	a	Insgesamt
66 482	70 379	221 847	28 302 210	b	
224	551	373	6 421	a	Verlustfälle
2 499	2 077	1 265	114 735	b	
-	-	-	113	a	außerdem:
-	-	-	980	b	Grenzgänger/Pendler

Noch: 2. Unbeschränkt Lohn- und Einkommensteuerpflichtige nach überwiegender Einkunftsart und Größenklassen des Gesamtbetrags der Einkünfte

Gesamtbetrag der Einkünfte von ... bis unter ... € Steuerpflichtige = a 1 000 € = b	Summe der negativen Einkünfte	Summe der Einkünfte ¹⁾	Gesamtbetrag der Einkünfte	Sonder- ausgaben
noch: Einkünfte überwiegend				
1 - 2 500	a 2 537 b -14 058	63 544 78 873	87 464 78 824	37 005 41 752
2 500 - 5 000	a 3 262 b -16 790	59 873 223 520	59 873 223 418	43 803 79 902
5 000 - 7 500	a 4 085 b -19 662	65 706 411 200	65 706 410 967	57 049 137 517
7 500 - 10 000	a 5 895 b -30 080	70 926 622 279	70 926 621 946	68 783 202 677
10 000 - 12 500	a 7 009 b -31 613	79 198 893 668	79 198 893 189	78 254 253 495
12 500 - 15 000	a 8 434 b -35 283	87 012 1 198 887	87 012 1 198 335	86 310 292 392
15 000 - 20 000	a 19 922 b -93 432	172 891 3 022 162	172 891 3 020 995	171 322 632 556
20 000 - 25 000	a 18 836 b -87 033	147 747 3 310 627	147 747 3 309 590	146 579 623 811
25 000 - 30 000	a 15 094 b -72 522	109 527 2 997 898	109 527 2 997 134	109 031 492 643
30 000 - 37 500	a 17 121 b -89 811	111 487 3 734 856	111 487 3 734 036	111 059 470 271
37 500 - 50 000	a 18 027 b -105 953	112 694 4 845 833	112 694 4 844 975	112 243 468 737
50 000 - 125 000	a 19 584 b -182 033	89 109 5 803 063	89 109 5 802 375	89 000 402 779
125 000 - 250 000	a 949 b -21 610	1 802 283 376	1 802 283 314	1 802 12 179
250 000 - 500 000	a . b .	181 57 452	181 57 446	181 1 613
500 000 und mehr	a . b .	17 13 210	17 13 210	17 304
Insgesamt	a 140 881 b -805 285	1 195 634 27 496 905	1 195 634 27 489 753	1 112 438 4 112 629
Verlustfälle	a 6 419 b -327 103	6 421 -212 368	6 421 -212 498	6 421 29 947
außerdem: Grenzgänger/Pendler	a - b -	113 980	113 980	113 215

1) enthält auch Hinzurechnungen und ausländische Verluste

Außer- gewöhnliche Belastungen	Einkommen	Kinderfreibeträge nach § 32 Abs. 6 EStG	Zu versteuerndes Einkommen	Festgesetzte Einkommen- steuer	Gesamtbetrag der Einkünfte von ... bis unter ... € a = Steuerpflichtige b = 1 000 €	
aus nichtselbständiger Arbeit						
5 711	37 005	64	37 005	3 860	a	1 - 2 500
3 026	-408	126	-10 807	199	b	
7 203	43 803	104	43 803	6 683	a	2 500 - 5 000
4 361	75 946	214	62 913	658	b	
9 618	57 049	160	57 049	12 940	a	5 000 - 7 500
6 504	203 995	322	187 047	2 173	b	
12 728	68 783	211	68 783	30 710	a	7 500 - 10 000
9 091	375 978	477	354 816	7 675	b	
16 497	78 254	306	78 254	52 471	a	10 000 - 12 500
12 165	593 931	680	565 449	29 673	b	
19 764	86 310	250	86 310	64 164	a	12 500 - 15 000
16 093	848 308	624	816 535	65 971	b	
40 145	171 322	436	171 322	136 349	a	15 000 - 20 000
35 655	2 238 054	1 007	2 178 400	230 843	b	
39 392	146 579	474	146 579	136 845	a	20 000 - 25 000
38 780	2 514 885	1 085	2 463 740	310 312	b	
29 880	109 031	460	109 031	105 629	a	25 000 - 30 000
32 260	2 348 328	1 120	2 318 974	328 878	b	
29 497	111 059	519	111 059	110 058	a	30 000 - 37 500
34 429	3 069 919	1 324	3 050 713	500 380	b	
30 163	112 243	2 448	112 243	112 327	a	37 500 - 50 000
39 216	4 134 833	5 783	4 120 666	787 958	b	
27 858	89 000	9 032	89 000	88 953	a	50 000 - 125 000
42 472	5 129 817	36 398	5 090 130	1 218 952	b	
552	1 802	1 040	1 802	1 787	a	125 000 - 250 000
930	264 396	5 366	258 965	94 873	b	
.	181	107	181	180	a	250 000 - 500 000
.	55 119	545	54 569	22 620	b	
.	17	12	17	17	a	500 000 und mehr
.	12 797	56	12 738	4 610	b	
269 070	1 112 438	15 623	1 112 438	862 973	a	Insgesamt
275 079	21 865 899	55 128	21 524 846	3 605 777	b	
2 175	6 421	28	6 421	.	a	Verlustfälle
1 872	-248 476	83	-249 341	.	b	
8	113	72	113	38	a	außerdem:
6	759	150	609	42	b	Grenzgänger/Pendler

Noch: 2. Unbeschränkt Lohn- und Einkommensteuerpflichtige nach überwiegender Einkunftsart und Größenklassen des Gesamtbetrags der Einkünfte

Gesamtbetrag der Einkünfte von ... bis unter ... €		Positive			
		Land- und Forst- wirtschaft	Gewerbe- betrieb	selbständiger Arbeit	nicht- selbständiger Arbeit
Steuerpflichtige = a					
1 000 € = b					
Einkünfte überwiegend					
1 - 2 500	a	-	5	.	24
	b	-	2	.	19
2 500 - 5 000	a	-	8	.	22
	b	-	10	.	25
5 000 - 7 500	a	.	15	6	31
	b	.	36	10	62
7 500 - 10 000	a	.	6	.	27
	b	.	12	.	93
10 000 - 12 500	a	.	7	.	26
	b	.	14	.	88
12 500 - 15 000	a	.	9	.	18
	b	.	23	.	62
15 000 - 20 000	a	6	21	14	40
	b	26	110	50	388
20 000 - 25 000	a	.	.	12	23
	b	.	.	62	167
25 000 - 30 000	a	.	.	4	26
	b	.	.	20	338
30 000 - 37 500	a	.	10	.	27
	b	.	77	.	349
37 500 - 50 000	a	.	17	5	43
	b	.	174	18	928
50 000 - 125 000	a	3	34	9	123
	b	72	467	177	5 027
125 000 und mehr	a	-	29	.	143
	b	-	1 041	.	15 495
Insgesamt	a	21	177	107	573
	b	153	2 086	1 580	23 042
Verlustfälle	a	.	17	13	42
	b	.	221	75	931
außerdem:	a	-	-	-	-
Grenzgänger/Pendler	b	-	-	-	-

Einkünfte aus			Summe der positiven Einkünfte	Gesamtbetrag der Einkünfte von ... bis unter ... € a = Steuerpflichtige b = 1 000 €	
Kapitalvermögen	Vermietung und Verpachtung	sonstigen Einkünften			
aus Kapitalvermögen					
520	15	52	520	a	1 - 2 500
852	8	65	965	b	
264	26	126	264	a	2 500 - 5 000
951	23	243	1 254	b	
312	45	239	312	a	5 000 - 7 500
1 748	41	674	2 571	b	
260	50	216	260	a	7 500 - 10 000
1 961	48	796	2 940	b	
246	56	214	246	a	10 000 - 12 500
2 223	82	889	3 326	b	
182	37	156	182	a	12 500 - 15 000
2 024	88	728	2 943	b	
240	66	196	240	a	15 000 - 20 000
4 137	185	964	5 860	b	
135	51	115	135	a	20 000 - 25 000
2 515	240	613	3 648	b	
80	20	52	80	a	25 000 - 30 000
2 413	99	312	3 268	b	
81	22	59	81	a	30 000 - 37 500
2 401	83	291	3 204	b	
86	29	44	86	a	37 500 - 50 000
3 230	167	227	4 766	b	
173	44	63	173	a	50 000 - 125 000
11 979	369	324	18 414	b	
148	43	26	148	a	125 000 und mehr
33 250	1 218	101	52 262	b	
2 727	504	1 558	2 727	a	Insgesamt
69 683	2 651	6 227	105 421	b	
247	28	78	247	a	Verlustfälle
4 690	219	269	6 407	b	
-	-	-	-	a	außerdem:
-	-	-	-	b	Grenzgänger/Pendler

Noch: 2. Unbeschränkt Lohn- und Einkommensteuerpflichtige nach überwiegender Einkunftsart und Größenklassen des Gesamtbetrags der Einkünfte

Gesamtbetrag der Einkünfte von ... bis unter ... € Steuerpflichtige = a 1 000 € = b	Summe der negativen Einkünfte	Summe der Einkünfte ¹⁾	Gesamtbetrag der Einkünfte	Sonder- ausgaben
noch: Einkünfte überwiegend				
1 - 2 500	a 62 b -367	520 598	520 581	520 482
2 500 - 5 000	a 50 b -177	264 1 077	264 974	264 352
5 000 - 7 500	a 63 b -349	312 2 221	312 1 939	312 524
7 500 - 10 000	a 59 b -369	260 2 571	260 2 275	260 551
10 000 - 12 500	a 46 b -271	246 3 055	246 2 749	246 596
12 500 - 15 000	a 39 b -213	182 2 730	182 2 492	182 463
15 000 - 20 000	a 65 b -1 411	240 4 449	240 4 123	240 760
20 000 - 25 000	a 36 b -445	135 3 203	135 3 020	135 526
25 000 - 30 000	a 34 b -985	80 2 283	80 2 201	80 384
30 000 - 37 500	a 26 b -416	81 2 787	81 2 690	81 323
37 500 - 50 000	a 30 b -984	86 3 783	86 3 710	86 471
50 000 - 125 000	a 87 b -4 638	173 13 776	173 13 668	173 985
125 000 und mehr	a 109 b -9 044	148 43 218	148 43 203	148 1 181
Insgesamt	a 706 b -19 670	2 727 85 751	2 727 83 623	2 727 7 599
Verlustfälle	a 247 b -21 902	247 -15 494	247 -15 510	247 1 181
außerdem: Grenzgänger/Pendler	a - b -	- -	- -	- -

1) enthält auch Hinzurechnungen und ausländische Verluste

Außer- gewöhnliche Belastungen	Einkommen	Kinderfreibeträge nach § 32 Abs. 6 EStG	Zu versteuerndes Einkommen	Festgesetzte Einkommen- steuer	Gesamtbetrag der Einkünfte von ... bis unter ... € a = Steuerpflichtige b = 1 000 €	
aus Kapitalvermögen						
79	520	-	520	53	a	1 - 2 500
77	-70	-	-124	4	b	
71	264	-	264	29	a	2 500 - 5 000
89	429	-	405	7	b	
99	312	-	312	38	a	5 000 - 7 500
104	1 104	-	1 072	8	b	
88	260	-	260	94	a	7 500 - 10 000
115	1 366	-	1 363	34	b	
93	246	-	246	100	a	10 000 - 12 500
141	1 756	-	1 741	73	b	
67	182	-	182	91	a	12 500 - 15 000
102	1 728	-	1 722	109	b	
91	240	-	240	142	a	15 000 - 20 000
120	2 756	-	2 754	207	b	
42	135	.	135	102	a	20 000 - 25 000
71	2 074	.	2 059	215	b	
30	80	-	80	64	a	25 000 - 30 000
48	1 495	-	1 492	203	b	
23	81	-	81	72	a	30 000 - 37 500
47	1 920	-	1 917	342	b	
17	86	.	86	80	a	37 500 - 50 000
29	2 837	.	2 819	612	b	
38	173	31	173	166	a	50 000 - 125 000
82	11 418	109	11 298	3 310	b	
44	148	66	148	143	a	125 000 und mehr
59	40 460	335	40 111	18 212	b	
782	2 727	101	2 727	1 174	a	Insgesamt
1 084	69 272	455	68 628	23 336	b	
113	247	.	247	-	a	Verlustfälle
122	-17 010	.	-17 049	-	b	
-	-	-	-	-	a	außerdem:
-	-	-	-	-	b	Grenzgänger/Pendler

Noch: 2. Unbeschränkt Lohn- und Einkommensteuerpflichtige nach überwiegender Einkunftsart und Größenklassen des Gesamtbetrags der Einkünfte

Gesamtbetrag der Einkünfte von ... bis unter ... €	Steuerpflichtige = a 1 000 € = b	Positive			
		Land- und Forst- wirtschaft	Gewerbe- betrieb	selbständiger Arbeit	nicht- selbständiger Arbeit
Einkünfte überwiegend					
1 - 2 500	a	7	50	6	118
	b	6	30	5	72
2 500 - 5 000	a	7	66	6	123
	b	12	90	5	181
5 000 - 7 500	a	.	64	11	99
	b	.	155	17	226
7 500 - 10 000	a	9	66	13	100
	b	16	171	27	286
10 000 - 12 500	a	7	64	10	96
	b	17	193	18	327
12 500 - 15 000	a	4	56	12	82
	b	2	206	40	306
15 000 - 20 000	a	5	103	17	142
	b	15	443	54	677
20 000 - 25 000	a	.	59	13	87
	b	.	334	52	634
25 000 - 30 000	a	.	38	6	65
	b	.	271	40	546
30 000 - 37 500	a	.	39	3	50
	b	.	266	22	576
37 500 - 50 000	a	.	41	7	59
	b	.	477	62	808
50 000 - 125 000	a	.	38	5	69
	b	.	611	29	1 445
125 000 und mehr	a	-	11	4	24
	b	-	350	4	1 457
Insgesamt	a	56	695	113	1 114
	b	152	3 597	375	7 543
Verlustfälle	a	4	39	9	92
	b	7	614	11	514
außerdem:	a	-	-	-	-
Grenzgänger/Pendler	b	-	-	-	-

Einkünfte aus			Summe der positiven Einkünfte	Gesamtbetrag der Einkünfte von ... bis unter ... € a = Steuerpflichtige b = 1 000 €	
Kapitalvermögen	Vermietung und Verpachtung	sonstigen Einkünften			
aus Vermietung und Verpachtung					
11	1 550	155	1 550	a	1 - 2 500
7	1 782	103	2 006	b	
17	781	357	781	a	2 500 - 5 000
19	2 701	580	3 588	b	
30	666	452	666	a	5 000 - 7 500
37	3 341	1 241	5 026	b	
22	598	429	598	a	7 500 - 10 000
38	3 981	1 534	6 052	b	
33	526	404	526	a	10 000 - 12 500
78	4 365	1 685	6 683	b	
42	341	245	341	a	12 500 - 15 000
96	3 404	1 133	5 187	b	
44	440	289	440	a	15 000 - 20 000
126	5 816	1 340	8 472	b	
26	201	97	201	a	20 000 - 25 000
113	3 406	476	5 023	b	
22	125	52	125	a	25 000 - 30 000
94	2 630	227	3 815	b	
20	106	44	106	a	30 000 - 37 500
150	2 694	201	3 914	b	
25	108	43	108	a	37 500 - 50 000
186	3 291	189	5 023	b	
40	114	39	114	a	50 000 - 125 000
344	6 014	169	8 656	b	
14	28	5	28	a	125 000 und mehr
389	3 700	11	5 912	b	
346	5 584	2 611	5 584	a	Insgesamt
1 675	47 124	8 891	69 357	b	
15	740	76	740	a	Verlustfälle
40	3 421	188	4 796	b	
-	-	-	-	a	außerdem:
-	-	-	-	b	Grenzgänger/Pendler

Noch: 2. Unbeschränkt Lohn- und Einkommensteuerpflichtige nach überwiegender Einkunftsart und Größenklassen des Gesamtbetrags der Einkünfte

Gesamtbetrag der Einkünfte von ... bis unter ... € Steuerpflichtige = a 1 000 € = b	Summe der negativen Einkünfte	Summe der Einkünfte ¹⁾	Gesamtbetrag der Einkünfte	Sonder- ausgaben
noch: Einkünfte überwiegend				
1 - 2 500	a 189 b -460	1 550 1 546	1 550 1 522	1 550 1 918
2 500 - 5 000	a 122 b -511	781 3 077	781 2 896	781 1 320
5 000 - 7 500	a 89 b -468	666 4 558	666 4 129	666 1 329
7 500 - 10 000	a 70 b -333	598 5 719	598 5 213	598 1 318
10 000 - 12 500	a 56 b -273	526 6 410	526 5 888	526 1 387
12 500 - 15 000	a 38 b -174	341 5 013	341 4 676	341 995
15 000 - 20 000	a 68 b -541	440 7 931	440 7 559	440 1 664
20 000 - 25 000	a 48 b -429	201 4 594	201 4 469	201 984
25 000 - 30 000	a 30 b -339	125 3 475	125 3 413	125 630
30 000 - 37 500	a 25 b -291	106 3 623	106 3 564	106 578
37 500 - 50 000	a 21 b -328	108 4 695	108 4 613	108 585
50 000 - 125 000	a 33 b -530	114 8 126	114 8 077	114 711
125 000 und mehr	a 10 b -437	28 5 476	28 5 470	28 243
Insgesamt	a 799 b -5 113	5 584 64 244	5 584 61 489	5 584 13 663
Verlustfälle	a 740 b -21 788	740 -16 992	740 -17 006	740 3 091
außerdem: Grenzgänger/Pendler	a - b -	- -	- -	- -

1) enthält auch Hinzurechnungen und ausländische Verluste

Außer- gewöhnliche Belastungen	Einkommen	Kinderfreibeträge nach § 32 Abs. 6 EStG	Zu versteuerndes Einkommen	Festgesetzte Einkommen- steuer	Gesamtbetrag der Einkünfte von ... bis unter ... € a = Steuerpflichtige b = 1 000 €	
aus Vermietung und Verpachtung						
402	1 550	-	1 550	50	a	1 - 2 500
263	-1 826	-	-2 342	3	b	
211	781	-	781	62	a	2 500 - 5 000
175	569	-	459	8	b	
214	666	.	666	44	a	5 000 - 7 500
222	1 748	.	1 653	9	b	
172	598	.	598	115	a	7 500 - 10 000
194	2 710	.	2 660	36	b	
174	526	-	526	127	a	10 000 - 12 500
202	3 324	-	3 290	82	b	
113	341	-	341	108	a	12 500 - 15 000
123	2 741	-	2 718	107	b	
130	440	.	440	190	a	15 000 - 20 000
160	4 505	.	4 458	210	b	
75	201	-	201	121	a	20 000 - 25 000
104	2 569	-	2 543	211	b	
33	125	.	125	91	a	25 000 - 30 000
40	2 121	.	2 108	272	b	
27	106	-	106	91	a	30 000 - 37 500
28	2 495	-	2 486	406	b	
27	108	.	108	91	a	37 500 - 50 000
31	3 131	.	3 121	618	b	
28	114	12	114	102	a	50 000 - 125 000
36	6 203	34	6 157	1 706	b	
10	28	14	28	26	a	125 000 und mehr
16	3 977	71	3 906	1 573	b	
1 616	5 584	34	5 584	1 218	a	Insgesamt
1 595	34 268	127	33 218	5 241	b	
233	740	.	740	-	a	Verlustfälle
192	-20 828	.	-20 979	-	b	
-	-	-	-	-	a	außerdem:
-	-	-	-	-	b	Grenzgänger/Pendler

Noch: 2. Unbeschränkt Lohn- und Einkommensteuerpflichtige nach überwiegender Einkunftsart und Größenklassen des Gesamtbetrags der Einkünfte

Gesamtbetrag der Einkünfte von ... bis unter ... € Steuerpflichtige = a 1 000 € = b	Positive			
	Land- und Forst- wirtschaft	Gewerbe- betrieb	selbständiger Arbeit	nicht- selbständiger Arbeit
	überwiegend			
1 - 2 500	a 71	237	58	691
	b 72	140	54	431
2 500 - 5 000	a 333	1 144	330	2 828
	b 414	1 035	315	3 051
5 000 - 7 500	a 293	1 492	765	3 267
	b 428	2 196	1 104	6 073
7 500 - 10 000	a 65	747	756	1 732
	b 157	1 737	1 617	4 513
10 000 - 12 500	a 7	251	324	602
	b 20	829	1 071	2 135
12 500 - 15 000	a .	63	102	164
	b .	268	471	688
15 000 - 20 000	a .	32	54	79
	b .	170	251	433
20 000 - 25 000	a .	.	.	26
	b .	.	.	217
25 000 - 30 000	a -	.	4	15
	b -	.	16	147
30 000 - 37 500	a -	7	5	10
	b -	83	53	173
37 500 - 50 000	a -	10	5	24
	b -	82	33	295
50 000 - 125 000	a .	20	26	75
	b .	388	194	2 053
125 000 und mehr	a -	4	.	18
	b -	370	.	1 241
Insgesamt	a 777	4 012	2 433	9 531
	b 1 139	7 349	5 205	21 448
Verlustfälle	a 12	71	57	248
	b 21	202	115	454
außerdem:	a -	-	-	-
Grenzgänger/Pendler	b -	-	-	-

Einkünfte aus			Summe der positiven Einkünfte	Gesamtbetrag der Einkünfte von ... bis unter ... € a = Steuerpflichtige b = 1 000 €	
Kapitalvermögen	Vermietung und Verpachtung	sonstigen Einkünften			
sonstige Einkünfte					
129	566	15 061	15 061	a	1 - 2 500
108	280	27 802	28 887	b	
763	2 818	26 253	26 253	a	2 500 - 5 000
735	2 246	96 335	104 132	b	
1 086	3 883	16 758	16 758	a	5 000 - 7 500
1 682	5 150	91 205	107 838	b	
543	1 737	5 885	5 885	a	7 500 - 10 000
1 265	3 792	40 140	53 221	b	
213	426	1 586	1 586	a	10 000 - 12 500
643	1 321	12 487	18 506	b	
86	104	429	429	a	12 500 - 15 000
370	354	4 045	6 208	b	
51	44	195	195	a	15 000 - 20 000
230	165	2 553	3 807	b	
11	11	54	54	a	20 000 - 25 000
63	38	1 160	1 549	b	
7	3	25	25	a	25 000 - 30 000
31	1	718	922	b	
7	5	24	24	a	30 000 - 37 500
40	5	859	1 213	b	
9	4	52	52	a	37 500 - 50 000
61	63	2 471	3 004	b	
16	16	124	124	a	50 000 - 125 000
187	126	8 014	10 985	b	
5	3	20	20	a	125 000 und mehr
368	1	3 928	5 910	b	
2 926	9 620	66 466	66 466	a	Insgesamt
5 784	13 541	291 716	346 183	b	
94	226	3 385	3 385	a	Verlustfälle
158	267	11 939	13 156	b	
-	-	-	-	a	außerdem:
-	-	-	-	b	Grenzgänger/Pendler

Noch: 2. Unbeschränkt Lohn- und Einkommensteuerpflichtige nach überwiegender Einkunftsart und Größenklassen des Gesamtbetrags der Einkünfte

Gesamtbetrag der Einkünfte von ... bis unter ... € Steuerpflichtige = a 1 000 € = b	Summe der negativen Einkünfte	Summe der Einkünfte ¹⁾	Gesamtbetrag der Einkünfte	Sonder- ausgaben
				noch: überwiegend
1 - 2 500	a 2 965 b -6 233	15 061 22 653	15 061 22 497	15 061 18 822
2 500 - 5 000	a 3 542 b -4 456	26 253 99 676	26 253 98 017	26 253 40 084
5 000 - 7 500	a 1 728 b -1 638	16 758 106 200	16 758 102 501	16 758 33 295
7 500 - 10 000	a 381 b -463	5 885 52 758	5 885 49 968	5 885 14 953
10 000 - 12 500	a 87 b -103	1 586 18 403	1 586 17 383	1 586 4 774
12 500 - 15 000	a 37 b -101	429 6 108	429 5 770	429 1 363
15 000 - 20 000	a 32 b -328	195 3 479	195 3 284	195 712
20 000 - 25 000	a 13 b -309	54 1 240	54 1 197	54 222
25 000 - 30 000	a 10 b -226	25 696	25 679	25 111
30 000 - 37 500	a 17 b -381	24 832	24 821	24 127
37 500 - 50 000	a 34 b -745	52 2 260	52 2 252	52 311
50 000 - 125 000	a 58 b -1 821	124 9 165	124 9 149	124 796
125 000 und mehr	a 9 b -915	20 4 995	20 4 995	20 93
Insgesamt	a 8 913 b -17 719	66 466 328 464	66 466 318 514	66 466 115 665
Verlustfälle	a 3 385 b -49 634	3 385 -36 478	3 385 -36 728	3 385 8 370
außerdem:	a -	-	-	-
Grenzgänger/Pendler	b -	-	-	-

1) enthält auch Hinzurechnungen und ausländische Verluste

Außer- gewöhnliche Belastungen	Einkommen	Kinderfreibeträge nach § 32 Abs. 6 EStG	Zu versteuerndes Einkommen	Festgesetzte Einkommen- steuer	Gesamtbetrag der Einkünfte von ... bis unter ... € a = Steuerpflichtige b = 1 000 €	
sonstige Einkünfte						
5 649	15 061	7	15 061	586	a	1 - 2 500
5 132	-7 580	21	-10 636	29	b	
8 398	26 253	.	26 253	883	a	2 500 - 5 000
8 108	38 466	.	36 074	78	b	
5 262	16 758	.	16 758	305	a	5 000 - 7 500
5 563	54 173	.	53 504	46	b	
2 035	5 885	-	5 885	246	a	7 500 - 10 000
2 167	28 732	-	28 554	58	b	
629	1 586	4	1 586	120	a	10 000 - 12 500
802	10 664	10	10 559	64	b	
184	429	-	429	71	a	12 500 - 15 000
252	3 771	-	3 693	69	b	
81	195	.	195	82	a	15 000 - 20 000
116	2 229	.	2 200	86	b	
20	54	.	54	40	a	20 000 - 25 000
53	782	.	759	81	b	
10	25	-	25	21	a	25 000 - 30 000
17	481	-	478	58	b	
11	24	.	24	21	a	30 000 - 37 500
20	544	.	541	80	b	
16	52	5	52	46	a	37 500 - 50 000
25	1 626	12	1 605	282	b	
52	124	33	124	121	a	50 000 - 125 000
104	7 570	114	7 430	1 857	b	
6	20	14	20	19	a	125 000 und mehr
2	3 636	76	3 557	1 496	b	
22 353	66 466	95	66 466	2 561	a	Insgesamt
22 360	145 094	314	138 318	4 285	b	
1 386	3 385	3	3 385	.	a	Verlustfälle
1 297	-49 282	8	-49 662	.	b	
-	-	-	-	-	a	außerdem:
-	-	-	-	-	b	Grenzgänger/Pendler

3. Unbeschränkt steuerpflichtige Lohn- und Einkommensbezieher nach Grund-/ Splittingtabellen-Gliederung, Geschlecht und Größenklassen der Summe der individuellen Einkünfte

Summe der Einkünfte von ... bis unter ... € Fälle = a 1 000 € = b	Summe der Einkünfte	darunter: Positive			
		Land- und Forstwirtschaft	Gewerbe- betrieb	selbständiger Arbeit	
Lohn- und Einkommens					
0 - 2 500	a	204 767	425	13 020	3 023
	b	235 179	565	18 973	4 916
2 500 - 5 000	a	189 945	819	14 306	2 994
	b	701 826	1 619	47 718	9 193
5 000 - 7 500	a	149 322	655	14 599	3 603
	b	928 740	2 379	79 601	14 768
7 500 - 10 000	a	150 830	548	13 856	2 783
	b	1 320 540	3 142	107 083	17 145
10 000 - 12 500	a	160 650	497	12 585	2 419
	b	1 808 381	3 567	123 156	21 743
12 500 - 15 000	a	164 989	555	10 500	2 186
	b	2 270 905	4 248	121 006	20 865
15 000 - 20 000	a	311 815	1 127	16 271	4 198
	b	5 436 945	9 662	220 816	47 873
20 000 - 25 000	a	240 773	649	11 410	4 056
	b	5 373 799	8 030	195 957	54 100
25 000 - 30 000	a	138 068	444	6 940	3 598
	b	3 757 747	7 280	137 717	54 501
30 000 - 37 500	a	100 099	239	6 599	4 888
	b	3 333 303	4 697	168 809	85 917
37 500 - 50 000	a	62 797	207	5 857	6 367
	b	2 663 614	6 570	196 168	148 091
50 000 - 125 000	a	41 314	319	7 172	11 588
	b	2 829 548	19 782	410 155	663 038
125 000 - 250 000	a	3 509	.	1 203	1 511
	b	577 421	.	166 669	237 576
250 000 - 500 000	a	687	8	315	271
	b	221 823	2 043	84 740	81 855
500 000 und mehr	a	209	.	128	74
	b	191 725	.	107 939	58 237
Insgesamt	a	1 919 774	6 543	134 761	53 559
	b	31 651 497	83 579	2 186 508	1 519 816
Summe der negativen Einkünfte	a	65 421	111	2 294	1 168
	b	-710 088	331	27 296	24 448
außerdem:	a	113	-	-	-
Grenzgänger/Pendler	b	980	-	-	-

Einkünfte aus				Summe der Einkünfte von ... bis unter ... €	
nicht- selbständiger Arbeit	Kapital- vermögen	Vermietung und Verpachtung	sonstigen Einkünften	a = Fälle	b = 1 000 €
bezieher insgesamt					
98 860	1 280	9 652	62 617	a	0 - 2 500
149 044	2 155	6 914	98 473	b	
105 111	1 843	10 827	78 433	a	2 500 - 5 000
410 175	2 878	11 777	263 764	b	
123 270	2 053	7 900	19 818	a	5 000 - 7 500
780 417	4 765	13 806	78 614	b	
135 135	1 197	5 675	8 024	a	7 500 - 10 000
1 208 333	4 304	11 941	25 567	b	
147 920	899	5 503	5 672	a	10 000 - 12 500
1 692 999	4 324	10 809	15 729	b	
155 064	723	5 720	4 854	a	12 500 - 15 000
2 162 107	3 994	9 940	12 404	b	
297 248	1 310	10 946	7 153	a	15 000 - 20 000
5 230 307	6 336	18 290	15 895	b	
230 577	1 144	7 657	5 371	a	20 000 - 25 000
5 178 041	5 212	14 626	10 771	b	
131 872	1 007	4 720	3 060	a	25 000 - 30 000
3 607 598	5 298	11 125	6 104	b	
93 558	1 269	3 956	1 938	a	30 000 - 37 500
3 131 426	7 022	11 612	4 972	b	
55 951	1 756	3 209	1 276	a	37 500 - 50 000
2 370 005	10 350	13 172	6 623	b	
29 249	4 328	3 134	1 404	a	50 000 - 125 000
1 861 015	45 094	22 274	12 831	b	
1 537	1 320	421	243	a	125 000 - 250 000
186 658	33 889	5 710	4 525	b	
295	405	92	55	a	250 000 - 500 000
52 693	21 499	2 020	1 202	b	
90	127	29	19	a	500 000 und mehr
21 618	11 476	1 405	1 976	b	
1 605 737	20 661	79 441	199 937	a	Insgesamt
28 042 438	168 596	165 420	559 450	b	
9 989	1 057	2 163	6 068	a	Summe der
127 223	9 288	5 379	15 948	b	negativen Einkünfte
113	-	-	-	a	außerdem:
980	-	-	-	b	Grenzgänger/Pendler

Noch: 3. Unbeschränkt steuerpflichtige Lohn- und Einkommensbezieher nach Grund-/
Splittingtabellen-Gliederung, Geschlecht und Größenklassen der Summe der
individuellen Einkünfte

Summe der Einkünfte von ... bis unter ... € Fälle = a 1 000 € = b	Summe der Einkünfte	darunter: Positive			
		Land- und Forstwirtschaft	Gewerbe- betrieb	selbständiger Arbeit	
männliche Lohn- und					
0 - 2 500	a	90 165	247	7 106	1 338
	b	99 331	370	11 521	2 521
2 500 - 5 000	a	102 122	580	8 625	1 612
	b	382 116	1 081	29 894	4 998
5 000 - 7 500	a	70 415	485	9 407	2 312
	b	435 638	1 733	52 826	9 234
7 500 - 10 000	a	66 836	409	9 327	1 737
	b	585 271	2 323	74 549	10 772
10 000 - 12 500	a	78 537	382	8 851	1 439
	b	886 897	2 721	89 761	13 994
12 500 - 15 000	a	96 310	440	7 591	1 294
	b	1 328 107	3 277	89 695	12 782
15 000 - 20 000	a	196 257	954	12 296	2 514
	b	3 416 373	7 745	171 236	30 150
20 000 - 25 000	a	134 475	559	8 777	2 472
	b	2 996 532	6 681	156 118	33 362
25 000 - 30 000	a	74 219	378	5 476	2 171
	b	2 022 309	6 204	113 644	32 771
30 000 - 37 500	a	60 094	208	5 237	3 104
	b	2 005 327	4 039	137 302	49 425
37 500 - 50 000	a	45 497	184	4 892	4 109
	b	1 939 503	5 871	165 485	80 698
50 000 - 125 000	a	32 837	290	6 049	7 517
	b	2 246 033	17 970	340 525	376 788
125 000 - 250 000	a	2 710	39	934	1 052
	b	446 034	7 044	122 339	159 203
250 000 - 500 000	a	553	.	241	215
	b	178 173	.	61 675	63 603
500 000 und mehr	a	167	.	100	59
	b	152 173	.	81 294	48 636
Insgesamt	a	1 051 194	5 164	94 909	32 945
	b	19 119 818	70 590	1 697 865	928 935
Summe der negativen Einkünfte	a	32 600	84	1 491	740
	b	-477 250	265	21 663	18 234
außerdem:	a	109	-	-	-
Grenzgänger/Pendler	b	922	-	-	-

Einkünfte aus				Summe der Einkünfte von ... bis unter ... €
nicht- selbständiger Arbeit	Kapital- vermögen	Vermietung und Verpachtung	sonstigen Einkünften	
				a = Fälle b = 1 000 €
Einkommensbezieher				
45 181	607	3 829	22 748	a 0 - 2 500
69 307	1 447	3 107	36 597	b
50 644	854	5 827	46 568	a 2 500 - 5 000
197 444	1 383	5 809	166 550	b
53 593	1 055	4 235	11 733	a 5 000 - 7 500
338 184	2 387	7 307	49 784	b
56 396	611	2 850	3 759	a 7 500 - 10 000
510 765	2 163	6 295	13 369	b
69 592	498	2 873	2 473	a 10 000 - 12 500
805 529	2 359	5 596	7 607	b
89 219	400	3 623	2 045	a 12 500 - 15 000
1 249 736	2 287	5 530	5 623	b
185 398	782	7 593	3 188	a 15 000 - 20 000
3 258 371	3 709	10 108	7 545	b
126 735	697	4 855	2 181	a 20 000 - 25 000
2 846 109	3 211	7 719	5 179	b
69 465	646	2 820	1 199	a 25 000 - 30 000
1 907 869	3 509	5 891	3 186	b
55 295	867	2 451	975	a 30 000 - 37 500
1 861 319	4 687	5 339	3 007	b
40 619	1 314	2 265	835	a 37 500 - 50 000
1 736 544	7 442	7 389	4 650	b
24 957	3 384	2 462	1 046	a 50 000 - 125 000
1 610 273	35 916	13 647	10 437	b
1 399	1 022	337	206	a 125 000 - 250 000
174 267	28 493	4 358	3 841	b
273	328	74	41	a 250 000 - 500 000
50 548	18 366	1 613	1 027	b
79	100	23	12	a 500 000 und mehr
18 656	9 831	1 125	1 396	b
868 845	13 165	46 117	99 009	a Insgesamt
16 634 920	127 190	90 832	319 798	b
4 615	604	1 486	3 034	a Summe der
76 561	7 215	3 995	8 686	b negativen Einkünfte
109	-	-	-	a außerdem:
922	-	-	-	b Grenzgänger/Pendler

Noch: 3. Unbeschränkt steuerpflichtige Lohn- und Einkommensbezieher nach Grund-/
Splittingtabellen-Gliederung, Geschlecht und Größenklassen der Summe der
individuellen Einkünfte

Summe der Einkünfte von ... bis unter ... € Fälle = a 1 000 € = b	Summe der Einkünfte	darunter: Positive			
		Land- und Forstwirtschaft	Gewerbe- betrieb	selbständiger Arbeit	
weibliche Lohn- und					
0 - 2 500	a	114 602	178	5 914	1 685
	b	135 848	195	7 452	2 395
2 500 - 5 000	a	87 823	239	5 681	1 382
	b	319 710	538	17 824	4 195
5 000 - 7 500	a	78 907	170	5 192	1 291
	b	493 103	646	26 775	5 534
7 500 - 10 000	a	83 994	139	4 529	1 046
	b	735 269	819	32 534	6 372
10 000 - 12 500	a	82 113	115	3 734	980
	b	921 485	846	33 395	7 749
12 500 - 15 000	a	68 679	115	2 909	892
	b	942 797	971	31 311	8 083
15 000 - 20 000	a	115 558	173	3 975	1 684
	b	2 020 572	1 917	49 580	17 723
20 000 - 25 000	a	106 298	90	2 633	1 584
	b	2 377 267	1 350	39 839	20 738
25 000 - 30 000	a	63 849	66	1 464	1 427
	b	1 735 438	1 077	24 074	21 730
30 000 - 37 500	a	40 005	31	1 362	1 784
	b	1 327 976	659	31 507	36 491
37 500 - 50 000	a	17 300	23	965	2 258
	b	724 111	699	30 683	67 394
50 000 - 125 000	a	8 477	29	1 123	4 071
	b	583 515	1 812	69 630	286 251
125 000 - 250 000	a	799	.	269	459
	b	131 387	.	44 330	78 373
250 000 - 500 000	a	134	.	74	56
	b	43 650	.	23 065	18 252
500 000 und mehr	a	42	-	28	15
	b	39 552	-	26 644	9 601
Insgesamt	a	868 580	1 379	39 852	20 614
	b	12 531 679	12 989	488 644	590 880
Summe der negativen Einkünfte	a	32 821	27	803	428
	b	-232 838	66	5 633	6 214
außerdem:	a	4	-	-	-
Grenzgänger/Pendler	b	58	-	-	-

Einkünfte aus				Summe der Einkünfte von ... bis unter ... €
nicht- selbständiger Arbeit	Kapital- vermögen	Vermietung und Verpachtung	sonstigen Einkünften	

a = Fälle
b = 1 000 €

Einkommensbezieher

53 679	673	5 823	39 869	a	0 - 2 500
79 738	707	3 807	61 876	b	
54 467	989	5 000	31 865	a	2 500 - 5 000
212 731	1 495	5 967	97 214	b	
69 677	998	3 665	8 085	a	5 000 - 7 500
442 233	2 378	6 499	28 830	b	
78 739	586	2 825	4 265	a	7 500 - 10 000
697 568	2 141	5 646	12 198	b	
78 328	401	2 630	3 199	a	10 000 - 12 500
887 470	1 965	5 213	8 122	b	
65 845	323	2 097	2 809	a	12 500 - 15 000
912 371	1 707	4 410	6 782	b	
111 850	528	3 353	3 965	a	15 000 - 20 000
1 971 937	2 627	8 182	8 350	b	
103 842	447	2 802	3 190	a	20 000 - 25 000
2 331 932	2 001	6 907	5 592	b	
62 407	361	1 900	1 861	a	25 000 - 30 000
1 699 729	1 790	5 235	2 918	b	
38 263	402	1 505	963	a	30 000 - 37 500
1 270 107	2 335	6 273	1 965	b	
15 332	442	944	441	a	37 500 - 50 000
633 461	2 907	5 783	1 973	b	
4 292	944	672	358	a	50 000 - 125 000
250 742	9 179	8 626	2 394	b	
138	298	84	37	a	125 000 - 250 000
12 392	5 395	1 352	684	b	
22	77	18	14	a	250 000 - 500 000
2 144	3 133	407	175	b	
11	27	6	7	a	500 000 und mehr
2 962	1 645	280	580	b	
736 892	7 496	33 324	100 928	a	Insgesamt
11 407 518	41 406	74 588	239 653	b	
5 374	453	677	3 034	a	Summe der
50 662	2 073	1 384	7 263	b	negativen Einkünfte
4	-	-	-	a	außerdem:
58	-	-	-	b	Grenzgänger/Pendler

Noch: 3. Unbeschränkt steuerpflichtige Lohn- und Einkommensbezieher nach Grund-/
Splittingtabellen-Gliederung, Geschlecht und Größenklassen der Summe der
individuellen Einkünfte

Summe der Einkünfte von ... bis unter ... € Fälle = a 1 000 € = b	Summe der Einkünfte	darunter: Positive			
		Land- und Forstwirtschaft	Gewerbe- betrieb	selbständiger Arbeit	
Lohn- und Einkommensbezieher insgesamt					
0 - 2 500	a	90 654	71	4 698	1 207
	b	87 302	157	5 734	1 686
2 500 - 5 000	a	65 861	154	4 973	1 164
	b	243 906	377	15 633	3 589
5 000 - 7 500	a	62 199	165	5 520	1 334
	b	386 517	631	28 871	5 967
7 500 - 10 000	a	59 188	143	5 577	1 126
	b	517 342	872	41 948	6 735
10 000 - 12 500	a	60 613	136	4 943	1 075
	b	681 961	878	47 846	9 740
12 500 - 15 000	a	60 088	149	3 620	882
	b	826 057	1 084	40 938	8 788
15 000 - 20 000	a	101 127	262	5 222	1 588
	b	1 757 697	1 981	68 606	17 999
20 000 - 25 000	a	66 951	115	3 377	1 485
	b	1 490 717	1 188	59 024	19 806
25 000 - 30 000	a	33 573	60	1 948	1 245
	b	912 585	994	37 944	19 090
30 000 - 37 500	a	22 387	37	1 692	1 465
	b	743 953	785	44 153	26 491
37 500 - 50 000	a	12 834	44	1 349	1 764
	b	543 583	1 349	45 658	44 782
50 000 - 125 000	a	7 247	59	1 346	2 119
	b	480 634	3 763	78 140	117 893
125 000 - 250 000	a	560	.	268	196
	b	94 104	.	39 565	33 097
250 000 - 500 000	a	116	.	62	41
	b	36 765	.	18 251	12 031
500 000 und mehr	a	49	.	38	9
	b	50 559	.	38 342	4 447
Insgesamt	a	643 447	1 405	44 633	16 700
	b	8 853 681	16 164	610 654	332 141
Summe der negativen Einkünfte	a	15 527	25	549	299
	b	-211 734	54	9 325	8 657
außerdem: Grenzgänger/Pendler	a	.	-	-	-
	b	.	-	-	-

Einkünfte aus				Summe der Einkünfte von ... bis unter ... €
nicht- selbständiger Arbeit	Kapital- vermögen	Vermietung und Verpachtung	sonstigen Einkünften	
				a = Fälle b = 1 000 €
nach der Grundtabelle besteuert				
57 574	580	1 311	6 683	a 0 - 2 500
74 841	745	1 172	11 074	b
52 251	775	1 994	10 561	a 2 500 - 5 000
195 077	1 106	2 406	34 384	b
53 582	941	1 966	6 016	a 5 000 - 7 500
331 946	2 072	3 627	22 871	b
53 191	515	1 347	3 499	a 7 500 - 10 000
469 798	1 830	3 296	11 091	b
55 781	399	1 199	2 773	a 10 000 - 12 500
632 082	1 892	2 959	7 598	b
56 719	313	1 177	2 516	a 12 500 - 15 000
784 028	1 544	2 531	6 300	b
96 615	576	1 962	3 811	a 15 000 - 20 000
1 686 716	2 561	3 950	8 094	b
63 877	471	1 415	2 932	a 20 000 - 25 000
1 425 756	1 929	2 883	5 362	b
31 798	378	833	1 636	a 25 000 - 30 000
866 430	1 940	2 248	2 760	b
20 611	473	699	808	a 30 000 - 37 500
687 158	2 275	2 442	1 609	b
11 051	577	551	389	a 37 500 - 50 000
467 248	3 483	2 982	1 839	b
5 026	1 095	517	289	a 50 000 - 125 000
312 502	10 376	4 132	2 827	b
228	261	64	42	a 125 000 - 250 000
27 889	5 409	1 135	353	b
45	78	18	13	a 250 000 - 500 000
6 149	4 233	432	188	b
21	33	6	8	a 500 000 und mehr
6 021	2 606	80	1 865	b
558 370	7 465	15 059	41 976	a Insgesamt
7 973 640	43 999	36 275	118 215	b
2 144	322	518	1 478	a Summe der
30 331	3 271	1 556	4 927	b negativen Einkünfte
.	-	-	-	a außerdem:
.	-	-	-	b Grenzgänger/Pendler

Noch: 3. Unbeschränkt steuerpflichtige Lohn- und Einkommensbezieher nach Grund-/
Splittingtabellen-Gliederung, Geschlecht und Größenklassen der Summe der
individuellen Einkünfte

Summe der Einkünfte von ... bis unter ... € Fälle = a 1 000 € = b	Summe der Einkünfte	darunter: Positive			
		Land- und Forstwirtschaft	Gewerbe- betrieb	selbständiger Arbeit	
männliche Lohn- und Einkommensbezieher					
0 - 2 500	a	47 599	49	3 031	623
	b	46 183	132	3 915	1 010
2 500 - 5 000	a	37 082	105	3 279	613
	b	137 471	309	10 922	1 926
5 000 - 7 500	a	34 245	115	3 771	740
	b	212 700	498	20 632	3 620
7 500 - 10 000	a	32 748	107	3 920	622
	b	286 067	636	30 630	4 055
10 000 - 12 500	a	34 599	105	3 580	618
	b	389 850	683	35 723	6 622
12 500 - 15 000	a	37 142	126	2 618	461
	b	511 058	930	30 554	4 619
15 000 - 20 000	a	62 797	221	3 875	879
	b	1 088 364	1 595	52 508	10 409
20 000 - 25 000	a	36 608	96	2 531	835
	b	813 195	963	46 173	11 498
25 000 - 30 000	a	17 330	52	1 508	675
	b	471 056	891	30 709	10 316
30 000 - 37 500	a	12 210	32	1 286	808
	b	406 124	696	34 559	13 688
37 500 - 50 000	a	8 036	39	1 062	970
	b	341 916	1 228	36 150	21 081
50 000 - 125 000	a	4 868	54	1 045	1 083
	b	323 014	3 495	58 407	52 331
125 000 - 250 000	a	371	.	181	112
	b	62 958	.	26 001	18 447
250 000 - 500 000	a	83	.	41	29
	b	26 403	.	11 775	8 701
500 000 und mehr	a	31	.	24	4
	b	29 095	.	21 205	2 673
Insgesamt	a	365 749	1 107	31 752	9 072
	b	5 145 455	13 813	449 863	170 996
Summe der negativen Einkünfte	a	9 807	20	429	216
	b	-163 869	49	8 132	6 952
außerdem: Grenzgänger/Pendler	a	.	-	-	-
	b	.	-	-	-

Einkünfte aus				Summe der Einkünfte von ... bis unter ... €	
nicht- selbständiger Arbeit	Kapital- vermögen	Vermietung und Verpachtung	sonstigen Einkünften	a = Fälle	b = 1 000 €
nach der Grundtabelle besteuert					
31 628	287	670	2 132	a	0 - 2 500
41 685	445	646	3 206	b	
31 356	252	746	2 971	a	2 500 - 5 000
118 186	432	1 103	9 880	b	
29 796	310	695	1 573	a	5 000 - 7 500
186 612	759	1 348	5 700	b	
29 004	165	607	780	a	7 500 - 10 000
259 958	596	1 363	2 303	b	
31 281	176	614	642	a	10 000 - 12 500
358 237	702	1 405	1 694	b	
34 870	152	697	559	a	12 500 - 15 000
484 836	693	1 265	1 247	b	
59 587	317	1 292	1 042	a	15 000 - 20 000
1 040 479	1 236	2 105	1 984	b	
34 394	286	836	641	a	20 000 - 25 000
767 538	1 079	1 653	1 407	b	
16 047	230	496	308	a	25 000 - 30 000
438 421	1 152	1 437	855	b	
11 014	287	387	178	a	30 000 - 37 500
368 766	1 212	1 149	568	b	
6 916	371	350	141	a	37 500 - 50 000
295 239	2 200	1 947	931	b	
3 656	685	357	146	a	50 000 - 125 000
230 691	7 025	2 483	1 742	b	
186	166	42	28	a	125 000 - 250 000
23 949	4 021	708	270	b	
37	57	.	.	a	250 000 - 500 000
5 472	2 796	.	.	b	
16	21	.	.	a	500 000 und mehr
3 624	1 669	.	.	b	
319 788	3 762	7 805	11 153	a	Insgesamt
4 623 694	26 018	19 047	33 118	b	
1 438	204	352	520	a	Summe der
24 379	2 648	1 200	1 767	b	negativen Einkünfte
.	-	-	-	a	außerdem:
.	-	-	-	b	Grenzgänger/Pendler

Noch: 3. Unbeschränkt steuerpflichtige Lohn- und Einkommensbezieher nach Grund-/
Splittingtabellen-Gliederung, Geschlecht und Größenklassen der Summe der
individuellen Einkünfte

Summe der Einkünfte von ... bis unter ... € Fälle = a 1 000 € = b	Summe der Einkünfte	darunter: Positive			
		Land- und Forstwirtschaft	Gewerbe- betrieb	selbständiger Arbeit	
weibliche Lohn- und Einkommensbezieher					
0 - 2 500	a	43 055	22	1 667	584
	b	41 119	26	1 819	676
2 500 - 5 000	a	28 779	49	1 694	551
	b	106 435	69	4 710	1 662
5 000 - 7 500	a	27 954	50	1 749	594
	b	173 817	133	8 239	2 347
7 500 - 10 000	a	26 440	36	1 657	504
	b	231 274	236	11 318	2 680
10 000 - 12 500	a	26 014	31	1 363	457
	b	292 110	195	12 123	3 118
12 500 - 15 000	a	22 946	23	1 002	421
	b	314 999	155	10 384	4 169
15 000 - 20 000	a	38 330	41	1 347	709
	b	669 333	386	16 098	7 589
20 000 - 25 000	a	30 343	19	846	650
	b	677 522	225	12 850	8 308
25 000 - 30 000	a	16 243	8	440	570
	b	441 529	103	7 235	8 775
30 000 - 37 500	a	10 177	5	406	657
	b	337 829	88	9 594	12 804
37 500 - 50 000	a	4 798	5	287	794
	b	201 667	121	9 509	23 701
50 000 - 125 000	a	2 379	5	301	1 036
	b	157 620	267	19 734	65 562
125 000 - 250 000	a	189	4	87	84
	b	31 146	348	13 564	14 650
250 000 - 500 000	a	33	-	21	12
	b	10 362	-	6 476	3 331
500 000 und mehr	a	18	-	14	5
	b	21 464	-	17 137	1 774
Insgesamt	a	277 698	298	12 881	7 628
	b	3 708 226	2 352	160 791	161 145
Summe der negativen Einkünfte	a	5 720	5	120	83
	b	-47 865	6	1 193	1 705
außerdem: Grenzgänger/Pendler	a	4	-	-	-
	b	58	-	-	-

Einkünfte aus				Summe der Einkünfte von ... bis unter ... €
nicht- selbständiger Arbeit	Kapital- vermögen	Vermietung und Verpachtung	sonstigen Einkünften	
				a = Fälle b = 1 000 €
nach der Grundtabelle besteuert				
25 946	293	641	4 551	a 0 - 2 500
33 156	300	527	7 868	b
20 895	523	1 248	7 590	a 2 500 - 5 000
76 890	674	1 303	24 504	b
23 786	631	1 271	4 443	a 5 000 - 7 500
145 334	1 312	2 279	17 170	b
24 187	350	740	2 719	a 7 500 - 10 000
209 840	1 234	1 933	8 788	b
24 500	223	585	2 131	a 10 000 - 12 500
273 845	1 189	1 555	5 905	b
21 849	161	480	1 957	a 12 500 - 15 000
299 192	851	1 267	5 053	b
37 028	259	670	2 769	a 15 000 - 20 000
646 237	1 325	1 845	6 111	b
29 483	185	579	2 291	a 20 000 - 25 000
658 218	850	1 230	3 955	b
15 751	148	337	1 328	a 25 000 - 30 000
428 009	788	811	1 906	b
9 597	186	312	630	a 30 000 - 37 500
318 392	1 063	1 292	1 042	b
4 135	206	201	248	a 37 500 - 50 000
172 008	1 283	1 035	908	b
1 370	410	160	143	a 50 000 - 125 000
81 811	3 351	1 649	1 084	b
42	95	22	14	a 125 000 - 250 000
3 940	1 388	428	83	b
8	21	.	.	a 250 000 - 500 000
678	1 437	.	.	b
5	12	.	.	a 500 000 und mehr
2 397	936	.	.	b
238 582	3 703	7 254	30 823	a Insgesamt
3 349 947	17 981	17 228	85 098	b
706	118	166	958	a Summe der
5 952	623	356	3 160	b negativen Einkünfte
4	-	-	-	a außerdem:
58	-	-	-	b Grenzgänger/Pendler

Noch: 3. Unbeschränkt steuerpflichtige Lohn- und Einkommensbezieher nach Grund-/
Splittingtabellen-Gliederung, Geschlecht und Größenklassen der Summe der
individuellen Einkünfte

Summe der Einkünfte von ... bis unter ... € Fälle = a 1 000 € = b	Summe der Einkünfte	darunter: Positive			
		Land- und Forstwirtschaft	Gewerbe- betrieb	selbständiger Arbeit	
Lohn- und Einkommensbezieher insgesamt					
0 - 2 500	a	114 113	354	8 322	1 816
	b	147 877	407	13 239	3 230
2 500 - 5 000	a	124 084	665	9 333	1 830
	b	457 920	1 242	32 086	5 604
5 000 - 7 500	a	87 123	490	9 079	2 269
	b	542 223	1 748	50 730	8 801
7 500 - 10 000	a	91 642	405	8 279	1 657
	b	803 199	2 270	65 135	10 410
10 000 - 12 500	a	100 037	361	7 642	1 344
	b	1 126 420	2 689	75 310	12 003
12 500 - 15 000	a	104 901	406	6 880	1 304
	b	1 444 848	3 164	80 068	12 077
15 000 - 20 000	a	210 688	865	11 049	2 610
	b	3 679 248	7 681	152 210	29 874
20 000 - 25 000	a	173 822	534	8 033	2 571
	b	3 883 082	6 842	136 933	34 294
25 000 - 30 000	a	104 495	384	4 992	2 353
	b	2 845 162	6 286	99 773	35 410
30 000 - 37 500	a	77 712	202	4 907	3 423
	b	2 589 349	3 913	124 656	59 425
37 500 - 50 000	a	49 963	163	4 508	4 603
	b	2 120 030	5 221	150 510	103 310
50 000 - 125 000	a	34 067	260	5 826	9 469
	b	2 348 914	16 020	332 015	545 145
125 000 - 250 000	a	2 949	41	935	1 315
	b	483 318	6 901	127 104	204 479
250 000 - 500 000	a	571	.	253	230
	b	185 058	.	66 489	69 823
500 000 und mehr	a	160	.	90	65
	b	141 166	.	69 597	53 790
Insgesamt	a	1 276 327	5 138	90 128	36 859
	b	22 797 816	67 414	1 575 854	1 187 675
Summe der negativen Einkünfte	a	49 894	86	1 745	869
	b	-498 354	277	17 970	15 791
außerdem:	a	.	-	-	-
Grenzgänger/Pendler	b	.	-	-	-

Einkünfte aus				Summe der Einkünfte von ... bis unter ... € a = Fälle b = 1 000 €
nicht- selbständiger Arbeit	Kapital- vermögen	Vermietung und Verpachtung	sonstigen Einkünften	
nach der Splittingtabelle besteuert				
41 286	700	8 341	55 934	a 0 - 2 500
74 203	1 410	5 742	87 400	b
52 860	1 068	8 833	67 872	a 2 500 - 5 000
215 099	1 772	9 371	229 380	b
69 688	1 112	5 934	13 802	a 5 000 - 7 500
448 471	2 693	10 179	55 743	b
81 944	682	4 328	4 525	a 7 500 - 10 000
738 535	2 474	8 645	14 475	b
92 139	500	4 304	2 899	a 10 000 - 12 500
1 060 917	2 432	7 850	8 130	b
98 345	410	4 543	2 338	a 12 500 - 15 000
1 378 079	2 451	7 408	6 104	b
200 633	734	8 984	3 342	a 15 000 - 20 000
3 543 592	3 775	14 340	7 801	b
166 700	673	6 242	2 439	a 20 000 - 25 000
3 752 285	3 283	11 743	5 409	b
100 074	629	3 887	1 424	a 25 000 - 30 000
2 741 168	3 358	8 878	3 343	b
72 947	796	3 257	1 130	a 30 000 - 37 500
2 444 268	4 747	9 170	3 362	b
44 900	1 179	2 658	887	a 37 500 - 50 000
1 902 757	6 867	10 191	4 784	b
24 223	3 233	2 617	1 115	a 50 000 - 125 000
1 548 513	34 719	18 142	10 004	b
1 309	1 059	357	201	a 125 000 - 250 000
158 769	28 480	4 575	4 172	b
250	327	74	42	a 250 000 - 500 000
46 544	17 266	1 587	1 014	b
69	94	23	11	a 500 000 und mehr
15 597	8 871	1 325	111	b
1 047 367	13 196	64 382	157 961	a Insgesamt
20 068 797	124 597	129 145	441 235	b
7 845	735	1 645	4 590	a Summe der
96 892	6 017	3 823	11 021	b negativen Einkünfte
.	-	-	-	a außerdem:
.	-	-	-	b Grenzgänger/Pendler

Noch: 3. Unbeschränkt steuerpflichtige Lohn- und Einkommensbezieher nach Grund-/
Splittingtabellen-Gliederung, Geschlecht und Größenklassen der Summe der
individuellen Einkünfte

Summe der Einkünfte von ... bis unter ... € Fälle = a 1 000 € = b	Summe der Einkünfte	darunter: Positive			
		Land- und Forstwirtschaft	Gewerbe- betrieb	selbständiger Arbeit	
männliche Lohn- und Einkommensbezieher					
0 - 2 500	a	42 566	198	4 075	715
	b	53 148	239	7 606	1 511
2 500 - 5 000	a	65 040	475	5 346	999
	b	244 645	772	18 972	3 071
5 000 - 7 500	a	36 170	370	5 636	1 572
	b	222 938	1 236	32 195	5 614
7 500 - 10 000	a	34 088	302	5 407	1 115
	b	299 204	1 687	43 919	6 718
10 000 - 12 500	a	43 938	277	5 271	821
	b	497 046	2 038	54 038	7 372
12 500 - 15 000	a	59 168	314	4 973	833
	b	817 050	2 347	59 141	8 163
15 000 - 20 000	a	133 460	733	8 421	1 635
	b	2 328 009	6 150	118 728	19 740
20 000 - 25 000	a	97 867	463	6 246	1 637
	b	2 183 338	5 718	109 945	21 864
25 000 - 30 000	a	56 889	326	3 968	1 496
	b	1 551 253	5 312	82 935	22 455
30 000 - 37 500	a	47 884	176	3 951	2 296
	b	1 599 203	3 342	102 743	35 738
37 500 - 50 000	a	37 461	145	3 830	3 139
	b	1 597 587	4 642	129 335	59 617
50 000 - 125 000	a	27 969	236	5 004	6 434
	b	1 923 019	14 474	282 118	324 457
125 000 - 250 000	a	2 339	.	753	940
	b	383 076	.	96 338	140 756
250 000 - 500 000	a	470	6	200	186
	b	151 770	1 470	49 900	54 902
500 000 und mehr	a	136	.	76	55
	b	123 078	.	60 089	45 962
Insgesamt	a	685 445	4 057	63 157	23 873
	b	13 974 363	56 777	1 248 001	757 940
Summe der negativen Einkünfte	a	22 793	64	1 062	524
	b	-313 381	216	13 531	11 282
außerdem: Grenzgänger/Pendler	a	.	-	-	-
	b	.	-	-	-

Einkünfte aus				Summe der Einkünfte von ... bis unter ... €
nicht- selbständiger Arbeit	Kapital- vermögen	Vermietung und Verpachtung	sonstigen Einkünften	
				a = Fälle b = 1 000 €
nach der Splittingtabelle besteuert				
13 553	320	3 159	20 616	a 0 - 2 500
27 622	1 002	2 462	33 391	b
19 288	602	5 081	43 597	a 2 500 - 5 000
79 258	951	4 706	156 670	b
23 797	745	3 540	10 160	a 5 000 - 7 500
151 572	1 628	5 959	44 084	b
27 392	446	2 243	2 979	a 7 500 - 10 000
250 807	1 566	4 932	11 066	b
38 311	322	2 259	1 831	a 10 000 - 12 500
447 291	1 656	4 191	5 913	b
54 349	248	2 926	1 486	a 12 500 - 15 000
764 900	1 595	4 265	4 375	b
125 811	465	6 301	2 146	a 15 000 - 20 000
2 217 892	2 473	8 002	5 561	b
92 341	411	4 019	1 540	a 20 000 - 25 000
2 078 571	2 132	6 066	3 773	b
53 418	416	2 324	891	a 25 000 - 30 000
1 469 448	2 357	4 454	2 331	b
44 281	580	2 064	797	a 30 000 - 37 500
1 492 553	3 476	4 190	2 439	b
33 703	943	1 915	694	a 37 500 - 50 000
1 441 305	5 242	5 442	3 720	b
21 301	2 699	2 105	900	a 50 000 - 125 000
1 379 581	28 891	11 164	8 694	b
1 213	856	295	178	a 125 000 - 250 000
150 317	24 472	3 651	3 571	b
236	271	.	.	a 250 000 - 500 000
45 077	15 570	.	.	b
63	79	.	.	a 500 000 und mehr
15 032	8 162	.	.	b
549 057	9 403	38 312	87 856	a Insgesamt
12 011 226	101 172	71 785	286 680	b
3 177	400	1 134	2 514	a Summe der
52 182	4 567	2 795	6 918	b negativen Einkünfte
.	-	-	-	a außerdem:
.	-	-	-	b Grenzgänger/Pendler

Noch: 3. Unbeschränkt steuerpflichtige Lohn- und Einkommensbezieher nach Grund-/
Splittingtabellen-Gliederung, Geschlecht und Größenklassen der Summe der
individuellen Einkünfte

Summe der Einkünfte von ... bis unter ... € Fälle = a 1 000 € = b	Summe der Einkünfte	darunter: Positive			
		Land- und Forstwirtschaft	Gewerbe- betrieb	selbständiger Arbeit	
weibliche Lohn- und Einkommensbezieher					
0 - 2 500	a	71 547	156	4 247	1 101
	b	94 729	169	5 633	1 719
2 500 - 5 000	a	59 044	190	3 987	831
	b	213 276	470	13 114	2 533
5 000 - 7 500	a	50 953	120	3 443	697
	b	319 286	512	18 535	3 187
7 500 - 10 000	a	57 554	103	2 872	542
	b	503 995	583	21 216	3 692
10 000 - 12 500	a	56 099	84	2 371	523
	b	629 374	651	21 272	4 631
12 500 - 15 000	a	45 733	92	1 907	471
	b	627 798	817	20 927	3 914
15 000 - 20 000	a	77 228	132	2 628	975
	b	1 351 238	1 531	33 482	10 134
20 000 - 25 000	a	75 955	71	1 787	934
	b	1 699 744	1 125	26 988	12 430
25 000 - 30 000	a	47 606	58	1 024	857
	b	1 293 909	973	16 838	12 956
30 000 - 37 500	a	29 828	26	956	1 127
	b	990 146	571	21 913	23 688
37 500 - 50 000	a	12 502	18	678	1 464
	b	522 443	578	21 175	43 693
50 000 - 125 000	a	6 098	24	822	3 035
	b	425 895	1 545	49 896	220 689
125 000 - 250 000	a	610	.	182	375
	b	100 241	.	30 766	63 722
250 000 - 500 000	a	101	.	53	44
	b	33 288	.	16 589	14 921
500 000 und mehr	a	24	-	14	10
	b	18 088	-	9 507	7 827
Insgesamt	a	590 882	1 081	26 971	12 986
	b	8 823 453	10 637	327 853	429 736
Summe der negativen Einkünfte	a	27 101	22	683	345
	b	-184 973	60	4 439	4 509
außerdem: Grenzgänger/Pendler	a	-	-	-	-
	b	-	-	-	-

Einkünfte aus				Summe der Einkünfte von ... bis unter ... €
nicht- selbständiger Arbeit	Kapital- vermögen	Vermietung und Verpachtung	sonstigen Einkünften	
				a = Fälle b = 1 000 €
nach der Splittingtabelle besteuert				
27 733	380	5 182	35 318	a 0 - 2 500
46 582	408	3 280	54 009	b
33 572	466	3 752	24 275	a 2 500 - 5 000
135 841	821	4 664	72 710	b
45 891	367	2 394	3 642	a 5 000 - 7 500
296 899	1 065	4 220	11 659	b
54 552	236	2 085	1 546	a 7 500 - 10 000
487 728	908	3 713	3 410	b
53 828	178	2 045	1 068	a 10 000 - 12 500
613 625	776	3 659	2 217	b
43 996	162	1 617	852	a 12 500 - 15 000
613 180	856	3 143	1 728	b
74 822	269	2 683	1 196	a 15 000 - 20 000
1 325 700	1 302	6 338	2 240	b
74 359	262	2 223	899	a 20 000 - 25 000
1 673 714	1 151	5 677	1 637	b
46 656	213	1 563	533	a 25 000 - 30 000
1 271 721	1 001	4 424	1 012	b
28 666	216	1 193	333	a 30 000 - 37 500
951 715	1 271	4 981	923	b
11 197	236	743	193	a 37 500 - 50 000
461 452	1 624	4 749	1 064	b
2 922	534	512	215	a 50 000 - 125 000
168 932	5 828	6 978	1 310	b
96	203	62	23	a 125 000 - 250 000
8 452	4 008	924	602	b
14	56	.	.	a 250 000 - 500 000
1 467	1 696	.	.	b
6	15	.	.	a 500 000 und mehr
565	709	.	.	b
498 310	3 793	26 070	70 105	a Insgesamt
8 057 571	23 425	57 360	154 555	b
4 668	335	511	2 076	a Summe der
44 710	1 450	1 028	4 103	b negativen Einkünfte
-	-	-	-	a außerdem:
-	-	-	-	b Grenzgänger/Pendler

4. Unbeschränkt Lohn- und Einkommensteuerpflichtige nach positivem oder negativem Einkommen und Kreisen

Lfd. Nr.	Kreis, Regierungsbezirk, Land	Steuerpflichtige	Summe der positiven Einkünfte				Summe der insgesamt	
			insgesamt	darunter aus				
				Gewerbebetrieb	selbstständiger Arbeit	nicht selbstständiger Arbeit	insgesamt	
Lohn- und Einkommensteuerpflichtige mit a) positivem b) negativem Einkommen		Anzahl	1 000 €					
01	Chemnitz, Stadt	a	74 894	2 041 969	123 686	100 477	1 768 774	-76 018
		b	3 904	21 464	2 913	2 827	11 543	-44 825
02	Plauen, Stadt	a	20 792	528 878	35 033	24 838	456 809	-18 414
		b	1 133	4 460	599	112	2 752	-9 766
03	Zwickau, Stadt	a	28 446	752 020	40 230	35 297	657 048	-28 619
		b	1 483	8 304	724	664	5 400	-25 913
04	Annaberg	a	25 337	564 567	43 733	23 092	481 703	-24 969
		b	1 685	7 438	986	87	4 450	-12 533
05	Chemnitzer Land	a	38 020	953 250	66 640	42 828	815 223	-43 035
		b	2 262	9 969	1 477	228	5 923	-18 231
06	Freiberg	a	42 711	1 070 914	75 632	45 886	918 289	-41 467
		b	2 226	9 891	1 440	618	5 628	-20 173
07	Vogtlandkreis	a	57 644	1 345 973	103 121	58 583	1 144 053	-52 117
		b	3 416	14 452	2 159	491	8 129	-21 915
08	Mittlerer Erzgebirgskreis	a	26 768	591 339	51 397	22 564	500 629	-22 826
		b	1 617	6 310	865	120	3 733	-10 628
09	Mittweida	a	37 772	926 311	68 872	32 776	796 443	-36 278
		b	2 487	11 080	1 988	213	6 327	-18 815
10	Stollberg	a	25 806	633 910	48 127	26 935	539 855	-28 993
		b	1 656	7 717	795	789	4 213	-13 184
11	Aue-Schwarzenberg	a	38 710	884 498	63 588	35 180	758 722	-34 920
		b	2 484	12 239	1 812	697	7 012	-21 874
12	Zwickauer Land	a	36 984	924 095	60 457	39 580	797 329	-39 964
		b	2 417	13 066	2 081	1 149	7 133	-23 047
13	Regierungsbezirk Chemnitz	a	453 884	11 217 724	780 516	488 036	9 634 877	-447 620
		b	26 770	126 390	17 839	7 995	72 243	-240 904

1) enthält auch Hinzurechnungen und ausländische Verluste

negativen Einkünfte							
darunter aus Vermietung und Verpachtung	Summe der Einkünfte ¹⁾	Gesamt-betrag der Einkünfte	Gesamt-betrag der Einkünfte je Steuer-pflichtigen	Einkommen	Zu ver-steuerndes Einkommen	Festgesetzte Einkommen-steuer	Lfd. Nr.
	1 000 €		€		1 000 €		
-60 980	1 965 952	1 964 755	26 234	1 630 545	1 606 663	298 979	01
-23 628	-23 361	-23 518	-6 024	-36 830	-	0	
-14 328	510 464	510 124	24 535	412 346	405 876	69 846	02
-2 627	-5 305	-5 319	-4 695	-9 332	-	-	
-22 983	723 401	722 939	25 414	594 168	586 275	104 420	03
-7 572	-17 609	-17 632	-11 889	-22 809	-	-	
-20 372	539 598	539 026	21 274	410 535	404 366	58 878	04
-4 015	-5 095	-5 131	-3 045	-12 000	-	-	
-35 072	910 134	909 167	23 913	715 795	705 897	114 935	05
-5 788	-8 261	-8 324	-3 680	-17 353	-	-	
-33 855	1 029 439	1 028 426	24 079	810 468	798 100	131 910	06
-4 501	-10 282	-10 339	-4 644	-19 228	-	-	
-41 860	1 293 855	1 292 179	22 417	992 966	978 414	148 938	07
-6 301	-7 463	-7 577	-2 218	-22 189	-	-	
-18 908	568 513	567 848	21 214	430 112	423 608	61 369	08
-2 779	-4 319	-4 349	-2 690	-10 769	-	-	
-29 956	890 033	888 992	23 536	693 144	682 483	109 446	09
-6 313	-7 735	-7 796	-3 135	-17 359	-	-	
-24 633	604 917	604 429	23 422	468 357	462 006	73 347	10
-5 507	-5 466	-5 494	-3 318	-11 836	-	-	
-28 242	849 578	848 685	21 924	655 152	645 569	98 512	11
-8 764	-9 635	-9 744	-3 923	-19 720	-	-	
-32 834	884 131	883 213	23 881	688 347	678 958	108 773	12
-9 288	-9 981	-10 072	-4 167	-20 389	-	-	
-364 023	10 770 015	10 957 783	23 706	8 501 935	8 378 215	1 379 353	13
-87 083	-114 512	-115 295	-4 307	-219 814	-	0	

Noch: 4. Unbeschränkt Lohn- und Einkommensteuerpflichtige nach positivem oder negativem Einkommen und Kreisen

Lfd. Nr.	Kreis, Regierungsbezirk, Land	Lohn- und Einkommensteuerpflichtige mit a) positivem b) negativem Einkommen	Steuerpflichtige	Summe der positiven Einkünfte			Summe der	
				insgesamt	darunter aus			
					Gewerbebetrieb	selbstständiger Arbeit	nicht selbstständiger Arbeit	insgesamt
			Anzahl	1 000 €				
14	Dresden, Stadt	a	141 696	4 231 484	234 781	249 900	3 639 763	-173 008
		b	6 816	48 554	7 572	8 456	23 211	-111 625
15	Görlitz, Stadt	a	15 930	416 488	22 888	22 089	359 344	-16 775
		b	858	4 194	657	184	2 710	-8 422
16	Hoyerswerda, Stadt	a	14 267	392 178	15 621	17 413	350 622	-9 409
		b	640	1 959	190	159	1 253	-2 886
17	Bautzen	a	43 298	1 082 655	76 133	48 757	928 413	-36 266
		b	2 344	11 314	1 596	388	6 976	-20 071
18	Meißen	a	41 185	1 137 696	78 074	50 479	974 370	-49 611
		b	2 391	13 725	2 054	851	7 971	-31 344
19	Niederschlesischer Oberlausitzkreis	a	28 676	706 764	40 344	25 077	624 447	-19 906
		b	1 582	5 998	834	184	3 595	-13 683
20	Riesa-Großenhain	a	33 062	808 030	51 537	30 507	701 178	-25 990
		b	1 822	7 474	997	437	4 162	-14 900
21	Löbau-Zittau	a	42 025	942 920	69 943	40 628	800 468	-32 950
		b	2 710	11 990	1 788	635	6 489	-21 663
22	Sächsische Schweiz	a	41 910	1 033 711	71 504	43 213	888 915	-42 198
		b	2 305	11 572	1 850	509	6 339	-22 306
23	Weißeritzkreis	a	36 071	961 352	74 040	39 352	821 252	-40 590
		b	1 934	10 953	1 401	207	7 071	-41 317
24	Kamenz	a	41 976	1 094 059	79 339	43 294	943 056	-37 809
		b	2 280	9 582	1 366	288	5 797	-18 020
25	Regierungsbezirk Dresden	a	480 096	12 807 337	814 204	610 709	11 031 828	-484 512
		b	25 682	137 315	20 305	12 298	75 574	-306 237

1) enthält auch Hinzurechnungen und ausländische Verluste

negativen Einkünfte							
darunter aus Vermietung und Verpachtung	Summe der Einkünfte ¹⁾	Gesamt-betrag der Einkünfte	Gesamt-betrag der Einkünfte je Steuer-pflichtigen	Einkommen	Zu ver-steuerndes Einkommen	Festgesetzte Einkommen-steuer	Lfd. Nr.
	1 000 €		€		1 000 €		
-144 973	4 058 476	4 055 119	28 618	3 433 284	3 379 707	671 256	14
-61 922	-63 071	-63 180	-9 269	-87 526	-	0	
-13 843	399 713	399 496	25 078	325 400	320 218	56 490	15
-4 144	-4 227	-4 238	-4 940	-7 363	-	-	
-6 431	382 769	382 668	26 822	315 431	310 603	56 233	16
-667	-927	-932	-1 456	-3 002	-	-	
-28 716	1 046 389	1 045 291	24 142	821 029	808 278	133 631	17
-6 536	-8 756	-8 822	-3 764	-18 499	-	-	
-41 452	1 088 087	1 086 972	26 392	876 288	862 423	154 489	18
-13 153	-17 619	-17 677	-7 393	-27 484	-	-	
-15 063	686 857	686 364	23 935	534 599	525 767	83 481	19
-3 484	-7 684	-7 709	-4 873	-13 918	-	-	
-22 200	782 040	781 254	23 630	612 763	603 274	97 645	20
-3 595	-7 426	-7 480	-4 105	-14 524	-	-	
-27 904	909 970	908 868	21 627	699 257	687 100	103 856	21
-6 593	-9 672	-9 813	-3 621	-20 480	-	-	
-35 427	991 513	990 348	23 630	783 109	770 897	124 899	22
-9 824	-10 714	-10 890	-4 724	-19 950	-	-	
-34 177	920 636	919 555	25 493	734 900	723 585	125 695	23
-7 620	-30 365	-30 415	-15 727	-38 037	-	0	
-30 771	1 056 243	1 055 260	25 140	829 602	817 528	136 868	24
-4 744	-8 437	-8 483	-3 720	-17 642	-	-	
-400 957	12 322 693	12 311 195	25 643	9 965 662	9 809 380	1 744 543	25
-122 282	-168 898	-169 639	-6 605	-268 425	-	0	

Noch: 4. Unbeschränkt Lohn- und Einkommensteuerpflichtige nach positivem oder negativem Einkommen und Kreisen

Lfd. Nr.	Kreis, Regierungsbezirk, Land	Steuerpflichtige	Summe der positiven Einkünfte				Summe der insgesamt	
			insgesamt	darunter aus				
				Gewerbebetrieb	selbstständiger Arbeit	nicht selbstständiger Arbeit		
Lohn- und Einkommensteuerpflichtige mit a) positivem b) negativem Einkommen		Anzahl	1 000 €					
26	Leipzig, Stadt	a	135 939	3 738 746	207 291	214 631	3 224 240	-141 834
		b	6 699	38 650	7 179	4 996	19 016	-88 442
27	Delitzsch	a	35 525	963 057	62 824	42 382	827 221	-37 101
		b	1 865	8 356	1 574	515	4 409	-20 012
28	Döbeln	a	21 487	504 555	32 409	22 102	430 455	-19 909
		b	1 315	5 069	768	180	2 546	-8 712
29	Leipziger Land	a	43 628	1 156 888	70 988	55 147	994 569	-45 874
		b	2 411	11 922	1 441	749	6 951	-20 194
30	Muldentalkreis	a	38 506	1 045 294	74 489	47 118	888 742	-48 916
		b	2 290	12 055	1 600	866	6 796	-23 378
31	Torgau-Oschatz	a	27 973	680 968	36 234	25 193	594 421	-22 339
		b	1 608	7 100	998	403	3 954	-12 709
32	Regierungsbezirk Leipzig	a	303 058	8 089 508	484 235	406 573	6 959 648	-315 973
		b	16 188	83 152	13 560	7 709	43 672	-173 447
33	Sachsen	a	1 237 038	32 114 571	2 078 955	1 505 318	27 626 354	-1 248 106
		b	68 640	346 859	51 704	28 001	191 492	-720 588
34	außerdem: Grenzgänger/Pendler	a	110	980	-	-	980	-
		b	3	0	-	-	0	-

1) enthält auch Hinzurechnungen und ausländische Verluste

negativen Einkünfte								
darunter aus Vermietung und Verpachtung	Summe der Einkünfte ¹⁾	Gesamt-betrag der Einkünfte	Gesamt-betrag der Einkünfte je Steuer-pflichtigen	Einkommen	Zu ver-steuerndes Einkommen	Festgesetzte Einkommen-steuer	Lfd. Nr.	
	1 000 €		€		1 000 €			
-114 049	3 596 916	3 594 106	26 439	3 026 071	2 973 801	575 663	26	
-49 802	-49 793	-49 869	-7 444	-73 570	-	0		
-29 408	925 956	925 015	26 038	742 837	730 798	128 623	27	
-9 495	-11 652	-11 685	-6 265	-19 052	-	-		
-16 936	484 646	484 019	22 526	379 234	373 111	59 069	28	
-3 567	-3 643	-3 672	-2 793	-8 449	-	-		
-38 185	1 110 998	1 109 803	25 438	885 969	871 694	153 494	29	
-8 825	-8 272	-8 333	-3 456	-18 023	-	-		
-39 142	996 375	995 325	25 849	787 505	774 696	135 739	30	
-9 297	-11 323	-11 376	-4 968	-20 847	-	-		
-17 628	658 629	657 882	23 518	508 721	500 183	79 043	31	
-3 307	-5 610	-5 659	-3 519	-12 168	-	-		
-255 348	7 773 520	7 766 150	25 626	6 330 337	6 224 283	1 131 631	32	
-84 293	-90 293	-90 594	-5 596	-152 109	-	0		
-1 020 326	30 866 230	30 837 127	24 928	24 797 936	24 411 878	4 255 528	33	
-293 658	-373 704	-375 527	-5 471	-640 350	-	1		
-	980	980	8 907	760	610	42	34	
-	0	0	135	0	-	-		

5. Unbeschränkt Lohn- und Einkommensteuerpflichtige, Gesamtbetrag der Einkünfte und festgesetzte Einkommensteuer nach Größenklassen des Gesamtbetrags der Einkünfte und Kreisen

Lfd. Nr.	Kreis, Regierungsbezirk, Land	a) Steuerpflichtige b) Gesamtbetrag der Einkünfte (1 000 €) c) Festgesetzte Einkommensteuer (1 000 €)	Größenklassen des Gesamtbetrags der				
			1 bis 2 500	2 500 bis 5 000	5 000 bis 7 500	7 500 bis 10 000	10 000 bis 12 500
01	Chemnitz, Stadt	a	6 798	5 220	4 998	4 648	5 093
		b	6 629	19 350	31 057	40 672	57 318
		c	19	54	167	538	1 959
02	Plauen, Stadt	a	1 903	1 554	1 524	1 511	1 523
		b	1 895	5 840	9 465	13 187	17 111
		c	4	12	42	146	525
03	Zwickau, Stadt	a	2 715	2 002	1 874	1 831	1 860
		b	2 722	7 370	11 661	15 965	20 970
		c	7	19	47	188	689
04	Annaberg	a	2 458	2 316	2 248	2 101	2 284
		b	2 599	8 625	13 932	18 399	25 709
		c	4	14	43	168	732
05	Chemnitzer Land	a	3 357	2 749	2 715	2 615	2 900
		b	3 396	10 258	16 947	22 852	32 633
		c	5	14	63	237	893
06	Freiberg	a	4 349	3 274	3 311	3 078	3 233
		b	4 310	12 227	20 597	26 984	36 394
		c	6	20	72	270	1 041
07	Vogtlandkreis	a	4 488	4 660	4 981	4 480	4 698
		b	4 715	17 467	30 979	39 165	52 932
		c	6	22	87	364	1 529
08	Mittlerer Erzgebirgskreis	a	2 639	2 545	2 371	2 257	2 397
		b	2 819	9 465	14 717	19 734	26 983
		c	5	14	44	178	741
09	Mittweida	a	3 349	3 001	2 713	2 716	2 921
		b	3 436	11 146	16 886	23 760	32 894
		c	7	17	53	239	959
10	Stollberg	a	2 531	1 892	2 014	1 873	2 097
		b	2 586	7 114	12 521	16 391	23 634
		c	4	11	35	155	680
11	Aue-Schwarzenberg	a	2 845	3 253	3 174	3 065	3 101
		b	3 474	12 177	19 763	26 793	34 990
		c	5	22	71	270	992
12	Zwickauer Land	a	3 323	2 734	2 632	2 544	2 750
		b	3 574	10 167	16 400	22 312	31 088
		c	4	16	53	212	876
13	Regierungsbezirk Chemnitz	a	40 755	35 200	34 555	32 719	34 857
		b	42 155	131 204	214 925	286 215	392 655
		c	78	235	778	2 967	11 613

Einkünfte von ... bis unter ... €								Lfd. Nr.
12 500 bis 15 000	15 000 bis 20 000	20 000 bis 25 000	25 000 bis 37 500	37 500 bis 50 000	50 000 bis 125 000	125 000 und mehr	Insgesamt	
5 257	10 216	9 715	14 785	8 155	7 490	325	82 700	01
72 302	178 728	217 884	451 241	351 736	496 116	78 384	2 001 415	
4 129	14 572	23 021	60 580	60 119	107 728	28 323	301 210	
1 552	2 962	2 597	4 062	2 081	1 629	84	22 982	02
21 387	51 569	58 166	123 484	89 825	106 899	20 749	519 579	
1 150	4 015	5 697	15 472	14 621	21 758	6 857	70 299	
1 937	3 969	3 745	6 119	3 003	2 401	101	31 557	03
26 642	69 597	84 234	185 247	129 391	157 232	26 392	737 423	
1 474	5 370	8 535	24 425	21 522	33 361	9 569	105 204	
2 427	4 152	3 149	4 405	1 664	1 253	90	28 547	04
33 330	72 183	70 482	132 994	71 236	83 242	18 158	550 888	
1 517	4 177	4 930	13 816	10 582	16 792	6 355	59 132	
3 193	6 053	4 855	7 428	3 429	2 662	156	42 112	05
44 004	105 432	108 764	225 311	147 035	175 882	32 653	925 167	
2 098	7 029	8 881	25 837	22 604	35 998	11 553	115 213	
3 445	6 457	5 383	7 949	3 939	3 176	194	47 788	06
47 378	112 551	120 819	242 417	169 440	213 005	39 959	1 046 082	
2 345	7 482	9 717	26 958	26 136	44 042	14 225	132 315	
4 934	9 346	7 674	10 621	4 527	3 128	226	63 763	07
67 910	162 941	172 062	321 952	193 828	208 154	44 135	1 316 239	
3 297	10 213	12 915	34 118	29 157	42 076	15 525	149 311	
2 485	4 274	3 518	4 355	1 867	1 333	84	30 125	08
34 171	74 513	78 435	131 494	79 642	90 105	16 957	579 035	
1 523	4 215	5 172	13 725	11 811	18 163	5 990	61 581	
3 263	6 156	4 842	6 945	3 313	2 606	137	41 962	09
44 927	107 321	108 379	211 278	142 251	173 631	27 868	903 775	
2 228	6 984	8 485	23 192	21 660	35 702	10 218	109 743	
2 205	4 234	3 355	4 793	2 150	1 695	120	28 959	10
30 269	73 812	75 097	145 513	92 505	112 609	23 171	615 222	
1 425	4 453	5 644	15 795	13 983	22 920	8 529	73 635	
3 276	6 145	4 921	6 827	2 932	2 154	139	41 832	11
45 147	107 217	110 166	205 888	125 898	143 476	27 736	862 725	
2 215	6 326	8 359	22 358	19 224	29 218	9 658	98 720	
2 934	5 636	4 963	7 172	3 493	2 592	123	40 896	12
40 358	98 272	111 461	217 204	149 962	171 752	26 516	899 067	
1 938	6 169	9 264	23 926	22 570	34 548	9 466	109 042	
36 908	69 600	58 717	85 461	40 553	32 119	1 779	503 223	13
507 825	1 214 137	1 315 949	2 594 022	1 742 749	2 132 105	382 677	10 956 618	
25 340	81 005	110 621	300 200	273 989	442 307	136 269	1 385 403	

Noch: 5. Unbeschränkt Lohn- und Einkommensteuerpflichtige, Gesamtbetrag der Einkünfte und festgesetzte Einkommensteuer nach Größenklassen des Gesamtbetrags der Einkünfte und Kreisen

Lfd. Nr.	Kreis, Regierungsbezirk, Land	Größenklassen des Gesamtbetrags der					
		1 bis 2 500	2 500 bis 5 000	5 000 bis 7 500	7 500 bis 10 000	10 000 bis 12 500	
14	Dresden, Stadt	a	11 093	9 295	8 805	8 088	8 278
		b	11 255	34 651	54 740	70 682	93 107
		c	27	112	289	989	3 375
15	Görlitz, Stadt	a	2 970	1 183	1 227	1 177	1 213
		b	1 710	4 307	7 653	10 288	13 663
		c	4	12	45	134	420
16	Hoyerswerda, Stadt	a	1 331	1 069	1 031	857	875
		b	1 291	4 041	6 384	7 498	9 855
		c	3	15	40	110	341
17	Bautzen	a	5 237	3 451	3 432	3 315	3 324
		b	4 061	12 928	21 352	29 042	37 403
		c	5	22	70	318	1 102
18	Meißen	a	3 442	2 888	2 634	2 628	2 793
		b	3 375	10 769	16 459	22 972	31 476
		c	7	23	67	238	1 018
19	Niederschlesischer Oberlausitzkreis	a	3 526	2 393	2 362	2 147	2 135
		b	3 034	8 923	14 738	18 821	24 036
		c	3	16	67	219	729
20	Riesa-Großenhain	a	3 199	2 709	2 449	2 268	2 409
		b	3 323	10 042	15 240	19 781	27 162
		c	4	17	58	212	866
21	Löbau-Zittau	a	4 967	3 928	3 850	3 342	3 566
		b	4 710	14 715	23 855	29 302	40 140
		c	7	27	78	285	1 141
22	Sächsische Schweiz	a	3 696	3 377	3 193	3 046	3 108
		b	3 795	12 571	19 898	26 702	35 033
		c	7	32	82	315	1 140
23	Weißeritzkreis	a	2 885	2 559	2 605	2 565	2 496
		b	2 875	9 600	16 272	22 400	28 113
		c	6	21	70	248	896
24	Kamenz	a	3 875	3 029	3 036	2 791	2 976
		b	3 656	11 320	18 905	24 368	33 534
		c	7	22	66	257	1 032
25	Regierungsbezirk Dresden	a	46 221	35 881	34 624	32 224	33 173
		b	43 084	133 866	215 496	281 856	373 521
		c	80	320	932	3 327	12 060

Einkünfte von ... bis unter ... €								Lfd. Nr.
12 500 bis 15 000	15 000 bis 20 000	20 000 bis 25 000	25 000 bis 37 500	37 500 bis 50 000	50 000 bis 125 000	125 000 und mehr	Insgesamt	
8 433	17 921	17 843	28 185	17 194	18 203	833	154 171	14
116 086	314 165	399 820	862 957	742 559	1 223 884	192 580	4 116 484	
7 111	28 844	46 148	122 844	130 109	269 352	65 707	674 905	
1 110	2 258	2 068	3 096	1 602	1 354	73	19 331	15
15 305	39 526	46 662	94 158	68 902	90 095	16 874	409 144	
877	3 128	4 752	11 961	11 235	18 645	5 881	57 094	
987	1 952	1 795	2 754	1 619	1 555	65	15 890	16
13 573	34 071	40 325	84 297	69 760	102 830	14 349	388 273	
784	2 821	4 025	10 732	11 143	21 019	5 467	56 501	
3 667	6 962	5 306	8 204	4 034	3 125	175	50 232	17
50 581	121 138	118 881	250 016	173 388	209 010	39 421	1 067 221	
2 626	8 531	9 656	27 716	26 596	43 071	14 501	134 215	
2 992	6 334	5 312	7 844	4 448	4 047	214	45 576	18
41 260	110 735	118 927	240 370	192 003	274 000	42 340	1 104 684	
2 267	8 456	11 046	28 914	30 588	57 690	14 861	155 175	
2 273	4 086	3 710	5 647	2 745	2 112	92	33 228	19
31 276	71 244	83 328	171 921	117 720	138 521	17 538	701 101	
1 584	4 813	6 925	18 771	17 384	27 222	6 139	83 873	
2 589	5 350	4 501	6 127	3 052	2 210	123	36 986	20
35 630	93 656	100 542	186 410	131 022	145 687	27 558	796 051	
1 849	6 958	8 448	20 540	19 898	29 438	9 876	98 166	
3 676	6 731	4 880	7 147	3 254	2 279	155	47 775	21
50 649	116 929	109 424	217 191	139 273	150 525	30 131	926 845	
2 394	7 590	8 128	23 334	20 760	30 311	10 233	104 288	
3 246	6 744	5 588	7 840	3 862	2 906	141	46 747	22
44 640	117 915	124 942	239 068	165 709	194 542	25 460	1 010 273	
2 345	8 791	10 889	27 775	25 977	39 975	8 422	125 750	
2 675	5 519	4 620	6 719	3 652	3 249	157	39 701	23
36 839	96 572	103 330	204 857	156 886	220 850	35 038	933 631	
2 045	7 303	9 051	23 641	24 623	46 164	12 103	126 170	
3 291	6 671	5 266	8 073	4 238	3 472	196	46 914	24
45 284	116 190	117 840	246 649	181 664	231 899	42 673	1 073 981	
2 412	8 395	9 643	26 664	27 144	47 043	14 659	137 344	
34 939	70 528	60 889	91 636	49 700	44 512	2 224	536 551	25
481 122	1 232 141	1 364 020	2 797 893	2 138 885	2 981 841	483 963	12 527 687	
26 295	95 630	128 713	342 892	345 457	629 929	167 847	1 753 481	

Noch: 5. Unbeschränkt Lohn- und Einkommensteuerpflichtige, Gesamtbetrag der Einkünfte und festgesetzte Einkommensteuer nach Größenklassen des Gesamtbetrags der Einkünfte und Kreisen

Lfd. Nr.	Kreis, Regierungsbezirk, Land		Größenklassen des Gesamtbetrags der				
			1 bis 2 500	2 500 bis 5 000	5 000 bis 7 500	7 500 bis 10 000	10 000 bis 12 500
26	Leipzig, Stadt	a	11 382	9 877	9 377	8 745	8 708
		b	12 079	36 790	58 382	76 196	98 012
		c	61	154	398	1 178	3 606
27	Delitzsch	a	2 483	2 364	2 352	2 321	2 543
		b	2 752	8 819	14 572	20 305	28 684
		c	6	20	64	228	940
28	Döbeln	a	1 978	1 891	1 693	1 633	1 579
		b	2 132	7 092	10 535	14 270	17 783
		c	4	11	29	157	564
29	Leipziger Land	a	3 265	3 379	3 392	3 047	3 198
		b	3 480	12 703	21 151	26 656	35 996
		c	9	35	95	314	1 101
30	Muldentalkreis	a	2 818	2 865	2 739	2 597	2 723
		b	3 161	10 723	17 023	22 686	30 647
		c	5	15	58	222	927
31	Torgau-Oschatz	a	2 537	2 117	2 092	2 063	2 158
		b	2 529	7 808	12 998	17 946	24 290
		c	3	10	39	165	737
32	Regierungsbezirk Leipzig	a	24 463	22 493	21 645	20 406	20 909
		b	26 133	83 934	134 662	178 059	235 412
		c	88	246	683	2 263	7 874
33	Sachsen	a	111 419	93 561	90 807	85 333	88 919
		b	111 341	348 959	564 973	745 992	1 001 363
		c	246	801	2 393	8 557	31 548
34	nachrichtlich: Grenzgänger/Pendler	a	20	13	17	16	20
		b	31	45	109	138	225
		c	-	-	0	0	3

Einkünfte von ... bis unter ... €								Lfd. Nr.
12 500 bis 15 000	15 000 bis 20 000	20 000 bis 25 000	25 000 bis 37 500	37 500 bis 50 000	50 000 bis 125 000	125 000 und mehr	Insgesamt	
9 188	18 565	17 140	26 626	14 533	14 092	692	148 925	26
126 343	325 732	383 549	813 003	626 265	946 565	157 165	3 660 082	
7 601	29 854	43 554	116 861	110 231	210 789	55 007	579 295	
2 654	5 420	4 558	6 838	3 732	3 326	180	38 771	27
36 600	94 981	101 982	208 842	160 631	223 751	37 719	939 638	
2 027	7 348	9 224	24 478	25 204	46 861	12 651	129 050	
1 799	3 487	2 669	3 902	1 756	1 264	89	23 740	28
24 767	60 688	59 761	118 698	75 190	84 085	17 685	492 686	
1 291	4 293	4 997	13 044	11 511	17 298	6 220	59 419	
3 321	6 421	5 380	8 117	4 223	4 006	250	47 999	29
45 771	112 283	120 650	248 047	181 552	270 541	50 435	1 129 265	
2 416	8 195	10 609	28 946	28 578	56 333	17 330	153 961	
2 980	5 897	4 691	7 213	3 894	3 571	210	42 198	30
41 060	102 871	104 980	219 964	167 332	242 055	49 407	1 011 909	
2 142	7 321	8 801	24 706	25 307	49 735	16 812	136 050	
2 372	4 637	3 542	5 209	2 565	1 820	115	31 227	31
32 661	80 695	79 252	158 668	109 641	121 583	21 041	669 114	
1 680	5 524	5 956	16 778	16 252	24 768	7 319	79 231	
22 314	44 427	37 980	57 905	30 703	28 079	1 536	332 860	32
307 201	777 250	850 174	1 767 223	1 320 611	1 888 581	333 454	7 902 694	
17 158	62 536	83 140	224 813	217 083	405 784	115 337	1 137 006	
94 148	184 545	157 582	235 002	120 956	104 710	5 539	1 372 634	33
1 295 968	3 223 363	3 530 057	7 159 137	5 202 245	7 002 527	1 200 093	31 387 000	
68 793	239 172	322 474	867 905	836 528	1 478 020	419 452	4 275 889	
13	10	4	-	-	-	-	113	34
180	165	86	-	-	-	-	980	
11	15	14	-	-	-	-	42	

6. Berechnung der verbleibenden Einkommensteuer aus der festgesetzten Einkommensteuer für die unbeschränkt Lohn- und Einkommensteuerpflichtigen nach Grund-/Splittingtabellen-Gliederung und Größenklassen des Gesamtbetrags der Einkünfte

Gesamtbetrag der Einkünfte von ... bis unter ... € Steuerpflichtige = a 1 000 € = b	Fest- gesetzte Ein- kommen- steuer	Auf die festgesetzte Einkommen- steuer anzurechnende Beträge		Verbleibende Einkommensteuer		
		darunter		positiv	negativ	
		Lohnsteuer	Kapital- ertragsteuer			
Lohn- und Einkommensteuerpflichtige insgesamt						
1 - 2 500	a	4 770	31 810	3 371	1 035	31 941
	b	246	7 330	575	50	-7 797
2 500 - 5 000	a	7 998	38 452	5 661	1 711	41 698
	b	801	16 379	1 035	183	-16 921
5 000 - 7 500	a	14 038	48 204	5 964	1 840	51 233
	b	2 393	29 700	1 482	330	-29 295
7 500 - 10 000	a	33 245	61 470	4 627	4 176	61 557
	b	8 557	51 734	1 259	1 165	-45 791
10 000 - 12 500	a	55 705	71 768	4 803	5 656	70 381
	b	31 548	82 704	1 201	2 552	-55 126
12 500 - 15 000	a	67 388	80 872	5 525	6 354	78 143
	b	68 793	128 002	1 103	3 784	-64 328
15 000 - 20 000	a	142 630	166 661	12 826	16 692	154 201
	b	239 172	379 768	2 322	11 400	-155 213
20 000 - 25 000	a	143 598	146 752	12 782	18 031	132 921
	b	322 474	464 144	2 116	16 631	-161 150
25 000 - 30 000	a	111 189	109 924	10 632	15 569	98 016
	b	342 755	449 739	1 843	19 517	-129 179
30 000 - 37 500	a	116 611	112 799	12 149	19 719	97 336
	b	525 150	621 669	2 296	33 083	-132 933
37 500 - 50 000	a	120 141	115 196	14 101	21 256	98 543
	b	836 528	916 642	3 558	58 624	-144 489
50 000 - 125 000	a	104 228	96 102	20 398	27 969	76 311
	b	1 478 020	1 366 199	13 513	263 740	-178 689
125 000 - 250 000	a	4 445	3 123	2 813	3 419	1 063
	b	101 762	93 711	8 143	147 166	-11 847
250 000 - 500 000	a	800	503	672	669	142
	b	247 086	23 634	5 346	69 992	-3 580
500 000 und mehr	a	202	133	178	188	22
	b	69 222	9 132	2 753	54 355	-761
Insgesamt	a	926 988	1 083 769	116 502	144 284	993 508
	b	4 275 890	4 640 486	48 545	682 573	-1 137 097
Verlustfälle	a	4	5 160	3 603	3	7 780
	b	0	14 713	2 278	0	-18 497

Noch: 6. Berechnung der verbleibenden Einkommensteuer aus der festgesetzten Einkommensteuer für die unbeschränkt Lohn- und Einkommensteuerpflichtigen nach Grund-/Splittingtabellengliederung und Größenklassen des Gesamtbetrags der Einkünfte

Gesamtbetrag der Einkünfte von ... bis unter ... €	Fest- gesetzte Ein- kommen- steuer	Auf die festgesetzte Einkommen- steuer anzurechnende Beträge		Verbleibende Einkommensteuer		
		darunter		positiv	negativ	
		Lohnsteuer	Kapital- ertragsteuer			
Steuerpflichtige = a 1 000 € = b						
Lohn- und Einkommensteuerpflichtige nach Grundtabelle besteuert						
1 - 2 500	a	4 293	27 032	2 276	869	26 477
	b	216	5 607	383	46	-5 856
2 500 - 5 000	a	6 624	30 814	3 513	1 194	32 438
	b	702	12 642	675	149	-12 827
5 000 - 7 500	a	11 807	37 297	2 843	1 386	37 959
	b	2 099	22 432	807	276	-21 490
7 500 - 10 000	a	29 593	46 781	2 296	3 615	45 747
	b	7 885	39 811	583	1 056	-33 674
10 000 - 12 500	a	49 547	52 778	2 607	4 957	50 760
	b	29 916	63 474	522	2 380	-36 557
12 500 - 15 000	a	56 894	56 073	3 011	5 158	53 052
	b	65 058	96 508	518	3 426	-35 501
15 000 - 20 000	a	98 787	96 073	6 090	11 146	85 288
	b	213 822	259 667	829	9 330	-56 270
20 000 - 25 000	a	66 120	63 598	4 691	8 300	55 090
	b	230 926	255 689	740	11 311	-37 088
25 000 - 30 000	a	33 272	31 707	2 853	4 625	27 336
	b	163 191	174 496	599	9 573	-21 731
30 000 - 37 500	a	22 193	20 517	2 507	3 777	17 728
	b	150 023	154 875	709	12 544	-18 427
37 500 - 50 000	a	12 714	11 017	2 173	3 238	9 216
	b	124 778	119 601	959	18 420	-14 761
50 000 - 125 000	a	7 137	4 974	2 353	3 432	3 686
	b	139 941	96 981	2 435	52 267	-13 811
125 000 - 250 000	a	543	221	381	447	101
	b	36 260	10 494	1 245	25 027	-1 922
250 000 - 500 000	a	111	45	100	98	18
	b	14 652	2 309	930	10 838	-505
500 000 und mehr	a	44	22	42	39	9
	b	15 382	2 341	546	12 109	-409
Insgesamt	a	399 679	478 949	37 736	52 281	444 905
	b	1 194 850	1 316 924	12 480	168 752	-310 828
Verlustfälle	a	-	2 244	1 619	-	3 569
	b	-	5 262	918	-	-6 715

Noch: 6. Berechnung der verbleibenden Einkommensteuer aus der festgesetzten Einkommensteuer für die unbeschränkt Lohn- und Einkommensteuerpflichtigen nach Grund-/Splittingtabellen-Gliederung und Größenklassen des Gesamtbetrags der Einkünfte

Gesamtbetrag der Einkünfte von ... bis unter ... €	Fest- gesetzte Ein- kommen- steuer	Auf die festgesetzte Einkommen- steuer anzurechnende Beträge		Verbleibende Einkommensteuer		
		darunter		positiv	negativ	
		Lohnsteuer	Kapital- ertragsteuer			
Steuerpflichtige = a 1 000 € = b						
Lohn- und Einkommensteuerpflichtige nach Splittingtabelle besteuert						
1 - 2 500	a	348	4 649	1 095	166	5 464
	b	11	1 704	193	4	-1 940
2 500 - 5 000	a	1 320	7 584	2 148	517	9 260
	b	80	3 718	360	35	-4 094
5 000 - 7 500	a	2 177	10 853	3 121	454	13 274
	b	254	7 228	674	53	-7 805
7 500 - 10 000	a	3 599	14 636	2 331	561	15 810
	b	641	11 892	676	108	-12 117
10 000 - 12 500	a	6 121	18 953	2 196	699	19 621
	b	1 578	19 176	679	172	-18 569
12 500 - 15 000	a	10 435	24 740	2 514	1 196	25 091
	b	3 648	31 408	585	358	-28 828
15 000 - 20 000	a	43 727	70 472	6 736	5 546	68 913
	b	25 052	119 803	1 493	2 070	-98 943
20 000 - 25 000	a	77 378	83 054	8 091	9 731	77 831
	b	91 155	208 062	1 376	5 320	-124 062
25 000 - 30 000	a	77 884	78 184	7 779	10 944	70 680
	b	179 377	275 055	1 244	9 944	-107 447
30 000 - 37 500	a	94 394	92 258	9 642	15 942	79 608
	b	374 953	466 620	1 586	20 539	-114 506
37 500 - 50 000	a	107 420	104 172	11 928	18 018	89 327
	b	711 681	796 972	2 599	40 204	-129 727
50 000 - 125 000	a	97 090	91 127	18 045	24 537	72 625
	b	1 338 068	1 269 208	11 079	211 475	-164 878
125 000 - 250 000	a	3 902	2 902	2 432	2 972	962
	b	210 825	83 217	6 899	122 139	-9 924
250 000 - 500 000	a	689	458	572	571	124
	b	88 494	21 325	4 416	59 154	-3 075
500 000 und mehr	a	158	111	136	149	13
	b	53 840	6 791	2 207	42 248	-352
Insgesamt	a	526 642	604 153	78 766	92 003	548 603
	b	3 079 657	3 322 179	36 065	513 821	-826 269
Verlustfälle	a	4	2 916	1 984	3	4 211
	b	0	9 451	1 360	0	-11 782

7. Unbeschränkt Lohn- und Einkommensteuerpflichtige mit einem Gesamtbetrag der Einkünfte von 500 000 Euro und mehr nach Kreisen

Kreis Regierungsbezirk Land	Gesamtbetrag der Einkünfte		Bruttolohn	Einkommen	Zu versteuerndes Einkommen	Fest- gesetzte Einkommen- steuer
	Stpfl.	1 000 €				
Chemnitz, Stadt	19	19 428	643	18 947	18 891	7 667
Plauen, Stadt	4	5 421	385	4 868	4 861	1 475
Zwickau, Stadt	5	6 854	446	5 860	5 853	2 623
Annaberg
Chemnitzer Land	4	3 550	158	3 477	3 460	1 452
Freiberg	8	5 298	321	5 176	5 143	2 483
Vogtlandkreis	3	2 513	259	2 476	2 472	776
Mittlerer Erzgebirgskreis
Mittweida	3	1 910	.	1 887	1 876	701
Stollberg
Aue-Schwarzenberg
Zwickauer Land	6	4 723	293	4 512	4 496	1 841
Regierungsbezirk Chemnitz	59	54 860	3 129	51 103	50 935	20 549
Dresden, Stadt	37	42 933	4 336	40 103	40 013	13 362
Görlitz, Stadt
Hoyerswerda, Stadt
Bautzen	12	8 933	1 053	8 520	8 478	3 590
Meißen	5	3 991	.	3 936	3 921	1 366
Niederschlesischer Oberlausitzkreis
Riesa-Großenhain	5	3 993	278	3 735	3 715	1 316
Löbau-Zittau	4	2 687	173	2 612	2 605	817
Sächsische Schweiz
Weißeritzkreis	10	9 312	1 779	8 862	8 824	3 209
Kamenz	7	4 662	684	3 856	3 849	1 383
Regierungsbezirk Dresden	89	84 467	9 617	79 486	79 245	28 178
Leipzig, Stadt	38	34 536	7 797	30 040	29 932	11 965
Delitzsch	7	6 305	.	5 616	5 600	1 909
Döbeln
Leipziger Land	6	4 256	456	4 184	4 177	1 705
Muldentalkreis	10	12 113	2 311	11 847	11 814	3 955
Torgau-Oschatz
Regierungsbezirk Leipzig	65	59 467	11 791	53 912	53 747	20 495
Sachsen	213	198 794	24 538	184 500	183 927	69 221

8. Sonderausgaben der unbeschränkt Lohn- und Einkommensteuerpflichtigen nach Größenklassen des Gesamtbetrags der Einkünfte

Gesamtbetrag der Einkünfte von ... bis unter ... €	Sonderausgaben insgesamt	Sonderausgaben,				
		zusammen	Renten und dauernde Lasten (§ 10 Abs. 1 Nr. 1a EStG)	Unterhaltsleistungen an gesch./dauernd getrennt lebende Ehegatten (§ 10 Abs. 1 Nr. 1 EStG)	gezahlte Kirchensteuer (§ 10 Abs. 1 Nr. 4 EStG)	
Steuerpflichtige = a 1 000 € = b						
1 - 2 500	a	60 980	60 980	27	8	762
	b	74 533	5 355	46	13	56
2 500 - 5 000	a	77 504	77 504	21	18	1 917
	b	136 886	7 319	18	32	131
5 000 - 7 500	a	82 167	82 167	31	21	3 438
	b	192 677	8 174	80	39	268
7 500 - 10 000	a	83 206	83 206	44	28	5 456
	b	244 664	8 482	95	43	486
10 000 - 12 500	a	87 995	87 995	52	54	8 477
	b	289 376	9 613	108	152	828
12 500 - 15 000	a	93 459	93 459	67	71	11 081
	b	323 146	11 183	159	131	1 395
15 000 - 20 000	a	182 986	182 986	169	277	23 512
	b	691 593	25 822	397	642	4 135
20 000 - 25 000	a	156 418	156 418	210	373	21 433
	b	683 993	26 717	456	954	4 879
25 000 - 30 000	a	115 718	115 718	156	279	19 381
	b	536 689	22 888	419	813	5 039
30 000 - 37 500	a	118 360	118 359	220	253	24 594
	b	521 269	28 366	664	996	8 073
37 500 - 50 000	a	120 505	120 505	259	269	29 131
	b	529 659	37 364	808	1 472	13 627
50 000 - 125 000	a	104 601	104 601	396	440	29 650
	b	528 883	65 718	1 737	3 373	29 928
125 000 - 250 000	a	4 509	4 509	50	59	1 820
	b	39 039	12 943	434	631	6 674
250 000 - 500 000	a	817	817	.	13	336
	b	9 707	4 589	.	151	2 487
500 000 und mehr	a	213	213	.	7	76
	b	3 407	2 175	.	90	1 122
Insgesamt	a	1 289 438	1 289 437	1 713	2 170	181 064
	b	4 805 519	276 705	5 593	9 533	79 128
Verlustfälle	a	26 176	26 176	40	15	888
	b	78 441	4 845	157	87	542

die nicht Vorsorgeaufwendungen sind					Gesamtbetrag der Einkünfte von ... bis unter ... €
darunter					
Aufwendungen für hauswirtschaftliche Beschäftigungs- verhältnisse (§ 10 Abs. 1 Nr. 8 EStG)	Steuer- beratungs- kosten (§ 10 Abs. 1 Nr. 6 EStG)	Sonder- ausgaben- Pauschbetrag (§ 10c Abs. 1 EStG)	Aus- und Weiter- bildungskosten (§ 10 Abs. 1 Nr. 7 EStG)	Steuerlich anerkannte Spenden und Beiträge (§ 10b EStG)	a = Steuerpflichtige b = 1 000 €
3	4 708	54 403	937	2 588	a 1 - 2 500
0	644	3 816	537	220	b
3	7 041	66 738	949	5 229	a 2 500 - 5 000
9	994	4 977	517	603	b
5	7 737	68 997	1 015	6 563	a 5 000 - 7 500
8	1 149	5 132	548	910	b
8	8 867	67 133	1 063	7 688	a 7 500 - 10 000
15	1 277	4 902	560	1 057	b
7	10 837	67 371	1 178	9 433	a 10 000 - 12 500
1	1 470	4 999	662	1 349	b
9	12 429	68 848	1 383	11 024	a 12 500 - 15 000
33	1 688	5 316	752	1 615	b
18	26 761	131 715	2 758	24 415	a 15 000 - 20 000
43	3 882	10 868	1 533	4 125	b
26	25 778	109 539	2 668	24 108	a 20 000 - 25 000
92	4 124	9 752	1 454	4 780	b
34	20 040	78 463	1 744	19 699	a 25 000 - 30 000
167	3 456	7 543	925	4 256	b
55	20 923	76 492	1 667	22 445	a 30 000 - 37 500
319	4 089	7 741	881	5 235	b
73	23 018	73 649	1 416	25 373	a 37 500 - 50 000
295	5 129	7 788	709	6 888	b
275	27 156	54 024	1 116	30 948	a 50 000 - 125 000
1 374	10 235	5 816	588	11 268	b
92	2 233	991	39	2 529	a 125 000 - 250 000
522	1 878	103	28	1 937	b
26	463	135	.	523	a 250 000 - 500 000
156	598	14	.	785	b
13	119	33	.	136	a 500 000 und mehr
79	222	3	.	326	b
647	198 110	918 531	17 937	192 701	a Insgesamt
3 109	40 831	78 770	9 696	45 355	b
18	5 353	19 850	457	415	a Verlustfälle
91	1 765	1 515	262	129	b

Noch: 8. Sonderausgaben der unbeschränkt Lohn- und Einkommensteuerpflichtigen
nach Größenklassen des Gesamtbetrags der Einkünfte

Gesamtbetrag der Einkünfte von ... bis unter ... €	Sonderausgaben, die nicht Vorsorgeaufwendungen sind		tatsächliche Gesamtaufwendungen für		
	geltend gemachte Spenden und Beiträge für		Versicherungs- beiträge	zusätzliche Pfle- ge- versicherung	
	wissenschaftliche, mildtätige und kulturelle Zwecke	kirchliche, religiöse und gemein- nützige Zwecke			
Steuerpflichtige = a 1 000 € = b					
1 - 2 500	a	2 512	3 820	47 845	88
	b	201	418	67 392	14
2 500 - 5 000	a	4 357	6 598	69 082	136
	b	369	746	128 523	24
5 000 - 7 500	a	5 073	7 900	75 876	201
	b	473	2 565	186 199	39
7 500 - 10 000	a	5 663	8 013	78 904	222
	b	523	1 045	251 941	61
10 000 - 12 500	a	6 494	9 214	84 692	286
	b	638	1 291	326 137	62
12 500 - 15 000	a	7 603	10 595	90 735	295
	b	724	1 477	403 835	69
15 000 - 20 000	a	16 708	23 840	178 820	659
	b	1 727	3 575	954 839	159
20 000 - 25 000	a	16 867	23 567	153 972	607
	b	1 943	4 066	1 012 708	168
25 000 - 30 000	a	13 699	19 220	114 235	418
	b	1 690	126 314	884 010	137
30 000 - 37 500	a	15 316	21 418	117 260	557
	b	2 008	4 207	1 046 059	261
37 500 - 50 000	a	17 407	23 479	119 853	865
	b	2 519	5 392	1 262 847	418
50 000 - 125 000	a	20 730	26 316	104 016	1 145
	b	4 169	7 842	1 378 820	771
125 000 - 250 000	a	1 326	1 783	4 448	52
	b	709	1 268	81 864	33
250 000 - 500 000	a	267	369	797	6
	b	285	503	17 752	2
500 000 und mehr	a	78	95	208	3
	b	137	191	5 096	1
Insgesamt	a	134 100	186 227	1 240 743	5 540
	b	18 115	160 900	8 008 022	2 222
Verlustfälle	a	2 449	3 373	22 851	131
	b	584	802	97 207	37

Vorsorgeaufwendungen				Gesamtbetrag der Einkünfte von ... bis unter ... €
zusammen	davon			
	unter Berücksichtigung der Höchstbeträge abziehbare Aufwendungen (§ 10 Abs. 3 EStG)	darunter Höchstbetrag für zusätzliche Pflegerversicherung	Vorsorge- pauschale (§ 10c Abs. 2-4 EStG)	a = Steuerpflichtige b = 1 000 €
57 534	47 844	4	9 690	a 1 - 2 500
69 177	64 826	1	4 352	b
74 588	69 075	10	5 513	a 2 500 - 5 000
129 567	124 536	1	5 032	b
80 145	75 856	36	4 289	a 5 000 - 7 500
184 504	178 888	5	5 616	b
82 222	78 871	81	3 351	a 7 500 - 10 000
236 182	230 566	11	5 616	b
87 411	84 580	153	2 831	a 10 000 - 12 500
279 764	274 321	23	5 443	b
93 097	90 444	153	2 653	a 12 500 - 15 000
311 963	306 448	22	5 515	b
182 533	178 195	402	4 338	a 15 000 - 20 000
665 771	655 518	62	10 253	b
156 174	153 374	368	2 800	a 20 000 - 25 000
657 276	648 633	58	8 642	b
115 584	113 581	305	2 003	a 25 000 - 30 000
513 801	506 477	52	7 323	b
118 262	116 323	470	1 939	a 30 000 - 37 500
492 903	485 494	82	7 409	b
120 440	119 316	738	1 124	a 37 500 - 50 000
492 296	488 408	137	3 888	b
104 511	103 692	954	819	a 50 000 - 125 000
463 165	460 339	187	2 827	b
4 495	4 432	35	63	a 125 000 - 250 000
26 096	25 880	9	217	b
816	795	6	21	a 250 000 - 500 000
5 118	5 046	1	72	b
210	207	3	3	a 500 000 und mehr
1 231	1 218	0	13	b
1 278 022	1 236 585	3 718	41 437	a Insgesamt
4 528 814	4 456 598	653	72 216	b
23 478	22 829	41	649	a Verlustfälle
73 596	72 968	6	629	b

9. Außergewöhnliche Belastungen der unbeschränkt Lohn- und Einkommensteuerpflichtigen mit maschineller ESt-Veranlagung nach Größenklassen des Gesamtbetrags der Einkünfte

Gesamtbetrag der Einkünfte von ... bis unter ... €	Steuerpflichtige = a 1 000 € = b	Außergewöhnliche darunter ¹⁾			
		insgesamt	nach § 33 EStG		nach
			steuerlich relevant	nachrichtlich: zumutbare Eigenbelastung	zusammen
1 - 2 500	a	12 855	7 835	10 915	1 107
	b	9 090	3 165	589	916
2 500 - 5 000	a	16 784	9 666	16 734	1 495
	b	13 367	4 424	2 331	1 228
5 000 - 7 500	a	16 307	8 394	19 037	1 860
	b	13 218	4 290	4 220	1 571
7 500 - 10 000	a	16 254	7 391	21 524	2 447
	b	12 474	3 729	6 486	2 004
10 000 - 12 500	a	18 714	7 558	25 930	3 344
	b	14 392	3 903	9 794	2 860
12 500 - 15 000	a	21 501	8 241	29 876	4 743
	b	17 767	4 265	13 201	4 480
15 000 - 20 000	a	42 700	12 760	63 907	11 683
	b	38 317	7 555	43 547	11 683
20 000 - 25 000	a	41 672	11 178	60 427	15 038
	b	41 231	7 224	50 944	15 002
25 000 - 30 000	a	31 480	7 340	45 556	14 185
	b	34 185	5 374	45 620	14 845
30 000 - 37 500	a	31 316	6 148	45 116	17 001
	b	36 769	4 909	54 064	18 735
37 500 - 50 000	a	32 418	4 598	43 257	20 975
	b	42 155	4 181	64 796	25 167
50 000 - 125 000	a	32 502	1 370	31 307	25 468
	b	49 705	1 928	90 478	37 419
125 000 - 250 000	a	1 474	.	972	1 197
	b	2 461	.	7 316	2 005
250 000 - 500 000	a	251	.	160	205
	b	426	.	2 479	333
500 000 und mehr	a	64	-	41	51
	b	124	-	1 747	85
Insgesamt	a	316 292	92 489	414 759	120 799
	b	325 679	54 994	397 613	138 333
Verlustfälle	a	7 746	5 599	122	1 315
	b	5 892	2 651	24	1 338

1) Ohne getrennt veranlagte Steuerpflichtige

2) Nach Abzug der zumutbaren Eigenbelastung

Belastungen					Gesamtbetrag der Einkünfte von ... bis unter ... €	
§ 33a EStG darunter für Ausbildung (§33a Abs. 2 EStG)	Behinderten- Pauschbetrag nach § 33b Abs. 3 EStG	Hinterbliebenen- Pauschbetrag nach § 33b Abs. 4 EStG	Pflege- Pauschbetrag nach § 33b Abs. 6 EStG	anerkannte Kinderbetreuungs- kosten ²⁾ (§ 33c EStG)	a = Steuerpflichtige b = 1 000 €	
1 020	4 187	25	270	2 110	a	1 - 2 500
836	4 049	10	241	605	b	
1 325	6 311	20	380	2 591	a	2 500 - 5 000
1 065	6 445	8	338	748	b	
1 612	5 682	17	373	3 362	a	5 000 - 7 500
1 304	5 850	6	332	996	b	
2 119	4 850	21	401	4 401	a	7 500 - 10 000
1 643	4 757	8	357	1 313	b	
2 838	4 995	19	491	6 046	a	10 000 - 12 500
2 164	4 967	7	434	1 844	b	
3 961	5 274	27	677	7 447	a	12 500 - 15 000
3 121	5 433	13	596	2 407	b	
9 770	11 962	50	1 563	14 231	a	15 000 - 20 000
8 053	12 008	25	1 385	4 337	b	
12 975	11 871	41	1 854	11 708	a	20 000 - 25 000
11 242	12 326	22	1 664	3 687	b	
12 542	9 441	41	1 501	6 099	a	25 000 - 30 000
11 587	9 683	21	1 356	1 933	b	
15 259	9 016	27	1 630	3 637	a	30 000 - 37 500
15 264	9 257	14	1 484	1 150	b	
19 261	9 141	9	1 707	1 708	a	37 500 - 50 000
21 899	9 100	5	1 548	511	b	
23 780	7 504	.	1 383	841	a	50 000 - 125 000
33 018	7 370	.	1 254	234	b	
1 129	291	.	44	63	a	125 000 - 250 000
1 780	286	.	39	15	b	
192	44	-	6	.	a	250 000 - 500 000
305	48	-	6	.	b	
48	14	-	3	.	a	500 000 und mehr
74	19	-	3	.	b	
107 831	90 583	307	12 283	64 259	a	Insgesamt
113 357	91 597	143	11 036	19 783	b	
1 236	1 366	3	148	779	a	Verlustfälle
1 221	1 440	2	142	260	b	

10. Unbeschränkt Lohn- und Einkommensteuerpflichtige nach Gemeinden (ohne Verlustfälle)

Amtlicher Gemeinde- schlüssel	Gemeinde Kreis Regierungsbezirk Land	Einwohner am 31.12.1998	Steuer- pflichtige	Steuer- pflichtigen- quote	Gesamt- betrag der Einkünfte
				Anzahl	%
14 1 61 000	Chemnitz, Stadt	268 266	82 700	30,8	2 001 415
14 1 66 000	Plauen, Stadt	72 209	22 982	31,8	519 579
14 1 67 000	Zwickau, Stadt	105 369	31 557	29,9	737 423
	Zusammen	445 844	137 239	30,8	3 258 417
	Kreis Annaberg				
14 1 71 010	Annaberg-Buchholz, Stadt	25 098	7 862	31,3	157 405
14 1 71 030	Bärenstein	3 048	938	30,8	16 822
14 1 71 050	Crottendorf	5 029	1 639	32,6	32 665
14 1 71 080	Ehrenfriedersdorf, Stadt	5 727	1 854	32,4	32 633
14 1 71 090	Elterlein, Stadt	3 508	1 196	34,1	22 631
14 1 71 110	Gelenau/Erzgeb.	5 352	1 610	30,1	31 323
14 1 71 120	Geyer, Stadt	4 482	1 441	32,2	26 412
14 1 71 190	Jöhstadt, Stadt	3 552	1 104	31,1	19 239
14 1 71 200	Königswalde	2 418	755	31,2	13 977
14 1 71 210	Mildenaу	3 992	1 261	31,6	23 454
14 1 71 240	Oberwiesenthal, Kurort, Stadt	3 381	1 150	34,0	22 985
14 1 71 250	Scheibenberg, Stadt	2 510	771	30,7	15 625
14 1 71 260	Schlettau, Stadt	2 789	897	32,2	16 822
14 1 71 295	Sehmatal	7 910	2 457	31,1	48 255
14 1 71 310	Tannenberg	1 269	373	29,4	6 926
14 1 71 320	Thum, Stadt	6 190	1 992	32,2	41 145
14 1 71 340	Wiesa	3 937	1 247	31,7	22 567
	Zusammen	90 192	28 547	31,7	550 888
	Kreis Chemnitzer Land				
14 1 73 010	Bernsdorf	2 643	751	28,4	15 683
14 1 73 030	Callenberg	5 759	1 703	29,6	35 667
14 1 73 060	Gersdorf	4 860	1 449	29,8	31 892
14 1 73 070	Glauchau, Stadt	27 769	8 034	28,9	178 409
14 1 73 100	Hohenstein-Ernstthal, Stadt	17 456	5 354	30,7	119 382
14 1 73 130	Lichtenstein/Sa., Stadt	14 406	4 134	28,7	91 041
14 1 73 140	Limbach-Oberfrohna, Stadt	27 887	8 195	29,4	180 515
14 1 73 160	Meerane, Stadt	19 162	5 578	29,1	120 799
14 1 73 180	Niederfrohna	2 583	799	30,9	18 533
14 1 73 190	Oberlungwitz, Stadt	7 352	2 119	28,8	47 080
14 1 73 200	Oberwiera	1 294	383	29,6	8 683
14 1 73 220	Remse	2 200	696	31,6	13 612
14 1 73 240	Schönberg	993	288	29,0	6 559
14 1 73 250	St. Egidien	3 827	1 115	29,1	24 631
14 1 73 260	Waldenburg, Stadt	4 871	1 514	31,1	32 681
	Zusammen	143 062	42 112	29,4	925 167
	Kreis Freiberg				
14 1 77 010	Augustusburg, Stadt	5 195	1 657	31,9	38 578
14 1 77 020	Bobritzsch	4 894	1 443	29,5	31 874
14 1 77 030	Brand-Erbisdorf, Stadt	10 017	3 207	32,0	67 092
14 1 77 070	Dorfchemnitz b. Sayda	1 911	583	30,5	11 158
14 1 77 080	Eppendorf	5 068	1 551	30,6	29 762
14 1 77 110	Falkenau	2 233	678	30,4	14 545
14 1 77 120	Flöha, Stadt	12 250	3 708	30,3	80 703
14 1 77 130	Frankenstein	1 217	302	24,8	6 236

Gesamtbetrag der Einkünfte je Steuer- pflichtigen	Einkommen		Festgesetzte Einkommen- steuer	Festgesetzte Einkommen- steuer je Steuer- pflichtigen	Durch- schnittliche Steuer- belastung	Amtlicher Gemeinde- schlüssel
	positiv	negativ				
€	1 000 €			€	%	
24 201	1 630 545	-3 368	301 210	3 642	15,0	14 1 61 000
22 608	412 346	-950	70 299	3 059	13,5	14 1 66 000
23 368	594 168	-1 300	105 204	3 334	14,3	14 1 67 000
23 743	2 637 059	-5 618	476 713	3 474	14,6	
20 021	120 569	-414	18 778	2 388	11,9	14 1 71 010
17 934	12 348	-77	1 632	1 740	9,7	14 1 71 030
19 930	24 070	-81	3 498	2 134	10,7	14 1 71 050
17 601	23 813	-128	3 162	1 706	9,7	14 1 71 080
18 922	16 473	-120	2 201	1 840	9,7	14 1 71 090
19 455	23 384	-88	3 528	2 191	11,3	14 1 71 110
18 329	19 535	-106	2 741	1 902	10,4	14 1 71 120
17 427	14 052	-78	1 792	1 623	9,3	14 1 71 190
18 513	10 290	-55	1 423	1 885	10,2	14 1 71 200
18 600	17 021	-81	2 179	1 728	9,3	14 1 71 210
19 987	17 360	-52	2 600	2 261	11,3	14 1 71 240
20 266	11 592	-79	1 580	2 049	10,1	14 1 71 250
18 754	12 274	-65	1 584	1 766	9,4	14 1 71 260
19 640	35 604	-130	4 752	1 934	9,8	14 1 71 295
18 568	5 033	-24	654	1 753	9,4	14 1 71 310
20 655	30 771	-176	4 881	2 450	11,9	14 1 71 320
18 097	16 346	-87	2 147	1 722	9,5	14 1 71 340
19 298	410 535	-1 842	59 132	2 071	10,7	
20 883	11 651	-43	1 644	2 189	10,5	14 1 73 010
20 944	26 544	-102	3 840	2 255	10,8	14 1 73 030
22 010	23 837	-87	3 603	2 487	11,3	14 1 73 060
22 207	139 494	-504	22 844	2 843	12,8	14 1 73 070
22 298	93 231	-285	15 439	2 884	12,9	14 1 73 100
22 022	70 993	-218	11 680	2 825	12,8	14 1 73 130
22 027	140 111	-482	22 789	2 781	12,6	14 1 73 140
21 656	94 414	-293	15 427	2 766	12,8	14 1 73 160
23 195	13 932	-17	2 175	2 722	11,7	14 1 73 180
22 218	36 102	-116	5 700	2 690	12,1	14 1 73 190
22 671	6 523	-20	959	2 504	11,0	14 1 73 200
19 557	10 202	-40	1 469	2 111	10,8	14 1 73 220
22 774	4 909	-5	690	2 396	10,5	14 1 73 240
22 091	18 862	-51	2 896	2 597	11,8	14 1 73 250
21 586	24 991	-80	4 057	2 680	12,4	14 1 73 260
21 969	715 795	-2 340	115 213	2 736	12,5	
23 282	29 456	-117	5 053	3 049	13,1	14 1 77 010
22 089	24 385	-53	3 836	2 658	12,0	14 1 77 020
20 920	52 696	-113	8 608	2 684	12,8	14 1 77 030
19 139	7 999	-39	968	1 660	8,7	14 1 77 070
19 189	21 925	-127	3 040	1 960	10,2	14 1 77 080
21 453	10 881	-36	1 554	2 292	10,7	14 1 77 110
21 765	63 806	-168	10 443	2 816	12,9	14 1 77 120
20 649	4 568	-41	623	2 063	10,0	14 1 77 130

Noch: 10. Unbeschränkt Lohn- und Einkommensteuerpflichtige nach Gemeinden (ohne Verlustfälle)

Amtlicher Gemeinde- schlüssel	Gemeinde Kreis Regierungsbezirk Land	Einwohner am 31.12.1998	Steuer- pflichtige	Steuer- pflichtigen- quote	Gesamt- betrag der Einkünfte
				Anzahl	%
14 1 77 140	Frauenstein, Stadt	3 575	1 175	32,9	22 470
14 1 77 150	Freiberg, Stadt	46 503	14 402	31,0	337 620
14 1 77 160	Gahlenz	997	338	33,9	6 111
14 1 77 170	Großhartmannsdorf	3 012	967	32,1	18 215
14 1 77 180	Großschirma	4 212	1 275	30,3	27 896
14 1 77 210	Halsbrücke	3 751	1 082	28,8	22 514
14 1 77 230	Hilbersdorf	1 501	390	26,0	9 048
14 1 77 250	Langenau	2 787	923	33,1	17 505
14 1 77 260	Leubsdorf	4 177	1 205	28,8	24 324
14 1 77 270	Lichtenberg/Erzgeb.	3 168	942	29,7	20 106
14 1 77 290	Mulda/Sa.	3 236	964	29,8	18 740
14 1 77 300	Neuhausen/Erzgeb.	3 545	1 039	29,3	19 113
14 1 77 310	Niederschöna	2 103	675	32,1	14 109
14 1 77 320	Niederwiesa	5 127	1 705	33,3	45 979
14 1 77 330	Oberschöna	3 915	1 139	29,1	28 192
14 1 77 340	Oederan, Stadt	7 669	2 308	30,1	48 243
14 1 77 350	Rechenberg-Bienenmühle	2 687	808	30,1	15 681
14 1 77 370	Reinsberg	3 409	1 021	30,0	20 428
14 1 77 380	Sayda, Stadt	2 329	707	30,4	14 310
14 1 77 390	Siebenlehn, Stadt	2 313	711	30,7	15 539
14 1 77 400	Weißborn/Erzgeb.	2 818	883	31,3	19 990
	Zusammen	155 619	47 788	30,7	1 046 082
	Vogtlandkreis				
14 1 78 010	Adorf, Stadt	6 396	2 004	31,3	39 837
14 1 78 030	Auerbach/Vogtl., Stadt	20 694	6 586	31,8	134 608
14 1 78 040	Bad Brambach	2 396	787	32,8	14 793
14 1 78 050	Bad Elster, Stadt	4 445	1 407	31,7	31 929
14 1 78 070	Bergen	1 135	387	34,1	7 851
14 1 78 080	Bösenbrunn	1 412	377	26,7	7 363
14 1 78 100	Burgstein	2 169	701	32,3	14 150
14 1 78 130	Eichigt	1 493	442	29,6	9 155
14 1 78 140	Ellefeld	3 327	954	28,7	20 948
14 1 78 150	Elsterberg, Stadt	5 502	1 648	30,0	30 886
14 1 78 160	Erlbach	2 090	615	29,4	12 674
14 1 78 170	Falkenstein/Vogtl., Stadt	9 793	3 094	31,6	61 090
14 1 78 190	Grünbach, Höhenluftkurort	2 085	569	27,3	12 523
14 1 78 200	Hammerbrücke	1 508	463	30,7	10 020
14 1 78 220	Heinsdorfergrund	2 365	629	26,6	13 294
14 1 78 250	Klingenthal/Sa., Stadt	10 471	3 304	31,6	64 618
14 1 78 290	Lengenfeld, Stadt	8 724	2 629	30,1	52 373
14 1 78 310	Leubnitz	1 607	533	33,2	11 103
14 1 78 320	Limbach	1 638	456	27,8	9 294
14 1 78 330	Markneukirchen, Stadt	7 599	2 410	31,7	47 674
14 1 78 350	Mehltheuer	1 613	576	35,7	11 687
14 1 78 360	Morgenröthe-Rautenkranz	966	298	30,8	5 861
14 1 78 370	Mühlenthal	1 656	452	27,3	9 196
14 1 78 380	Mühltroff, Stadt	2 122	672	31,7	13 020
14 1 78 390	Mylau, Stadt	3 364	913	27,1	17 394
14 1 78 400	Netzschkau, Stadt	4 856	1 453	29,9	28 749
14 1 78 410	Neuensalz	2 448	748	30,6	15 614
14 1 78 420	Neumark	3 386	1 058	31,2	24 310
14 1 78 440	Neustadt/Vogtl.	1 274	312	24,5	6 359
14 1 78 470	Oelsnitz, Stadt	12 866	4 104	31,9	85 389
14 1 78 480	Pausa/Vogtl., Stadt	4 189	1 205	28,8	22 391

Gesamtbetrag der Einkünfte je Steuer- pflichtigen	Einkommen		Festgesetzte Einkommen- steuer	Festgesetzte Einkommen- steuer je Steuer- pflichtigen	Durch- schnittliche Steuer- belastung	Amtlicher Gemeinde- schlüssel
	positiv	negativ				
€	1 000 €			€	%	
19 123	16 433	-95	2 266	1 929	10,1	14 1 77 140
23 443	271 523	-514	48 801	3 388	14,5	14 1 77 150
18 080	4 468	-25	545	1 612	8,9	14 1 77 160
18 837	13 349	-58	1 943	2 009	10,7	14 1 77 170
21 879	21 181	-82	3 227	2 531	11,6	14 1 77 180
20 808	17 049	-68	2 611	2 413	11,6	14 1 77 210
23 200	7 038	-18	1 133	2 905	12,5	14 1 77 230
18 965	13 227	-45	1 891	2 049	10,8	14 1 77 250
20 186	17 920	-84	2 479	2 057	10,2	14 1 77 260
21 344	15 167	-36	2 452	2 603	12,2	14 1 77 270
19 440	13 674	-56	1 856	1 925	9,9	14 1 77 290
18 396	13 764	-53	1 750	1 684	9,2	14 1 77 300
20 902	10 656	-34	1 677	2 484	11,9	14 1 77 310
26 967	36 697	-100	7 204	4 225	15,7	14 1 77 320
24 752	21 745	-47	3 630	3 187	12,9	14 1 77 330
20 903	36 708	-146	5 536	2 399	11,5	14 1 77 340
19 407	11 324	-43	1 425	1 764	9,1	14 1 77 350
20 008	14 983	-89	2 086	2 043	10,2	14 1 77 370
20 240	10 519	-24	1 388	1 963	9,7	14 1 77 380
21 855	11 869	-21	1 848	2 599	11,9	14 1 77 390
22 639	15 461	-27	2 442	2 766	12,2	14 1 77 400
21 890	810 468	-2 359	132 315	2 769	12,6	
19 879	29 978	-97	4 179	2 085	10,5	14 1 78 010
20 439	103 305	-306	15 918	2 417	11,8	14 1 78 030
18 797	10 859	-60	1 563	1 986	10,6	14 1 78 040
22 693	24 753	-106	4 043	2 873	12,7	14 1 78 050
20 287	5 826	-13	822	2 124	10,5	14 1 78 070
19 531	5 309	-21	661	1 753	9,0	14 1 78 080
20 185	10 538	-42	1 494	2 131	10,6	14 1 78 100
20 713	6 671	-15	881	1 993	9,6	14 1 78 130
21 958	15 976	-54	2 724	2 855	13,0	14 1 78 140
18 742	22 965	-97	3 312	2 010	10,7	14 1 78 150
20 608	9 291	-18	1 213	1 972	9,6	14 1 78 160
19 745	45 982	-235	6 926	2 239	11,3	14 1 78 170
22 009	9 024	-34	1 336	2 348	10,7	14 1 78 190
21 641	7 428	-37	1 113	2 404	11,1	14 1 78 200
21 135	9 655	-51	1 409	2 240	10,6	14 1 78 220
19 558	48 508	-142	6 838	2 070	10,6	14 1 78 250
19 921	38 788	-127	5 568	2 118	10,6	14 1 78 290
20 831	8 252	-38	1 263	2 370	11,4	14 1 78 310
20 382	6 906	-45	1 118	2 452	12,0	14 1 78 320
19 782	35 629	-135	5 061	2 100	10,6	14 1 78 330
20 290	8 636	-37	1 195	2 075	10,2	14 1 78 350
19 668	4 319	-28	572	1 919	9,8	14 1 78 360
20 345	6 769	-22	887	1 962	9,6	14 1 78 370
19 375	9 533	-33	1 288	1 917	9,9	14 1 78 380
19 051	13 022	-86	1 909	2 091	11,0	14 1 78 390
19 786	21 107	-108	3 069	2 112	10,7	14 1 78 400
20 874	11 317	-42	1 479	1 977	9,5	14 1 78 410
22 977	18 603	-47	3 019	2 853	12,4	14 1 78 420
20 381	4 747	-14	653	2 093	10,3	14 1 78 440
20 806	64 803	-220	9 813	2 391	11,5	14 1 78 470
18 582	16 072	-89	2 166	1 798	9,7	14 1 78 480

Noch: 10. Unbeschränkt Lohn- und Einkommensteuerpflichtige nach Gemeinden (ohne Verlustfälle)

Amtlicher Gemeinde- schlüssel	Gemeinde Kreis Regierungsbezirk Land	Einwohner am 31.12.1998	Steuer- pflichtige	Steuer- pflichtigen- quote	Gesamt- betrag der Einkünfte
				Anzahl	%
14 1 78 490	Pöhl	2 873	967	33,7	20 371
14 1 78 500	Rebesgrün	2 621	742	28,3	17 529
14 1 78 510	Reichenbach/Vogtl., Stadt	24 251	7 439	30,7	152 158
14 1 78 520	Reuth	1 111	361	32,5	8 051
14 1 78 540	Rodewisch, Stadt	8 241	2 637	32,0	60 556
14 1 78 610	Schöneck/Vogtl., Stadt	3 951	1 267	32,1	24 953
14 1 78 620	Steinberg	3 331	1 005	30,2	23 562
14 1 78 640	Syrau	1 872	610	32,6	14 873
14 1 78 650	Tannenbergesthal/Vogtl.	1 901	542	28,5	10 225
14 1 78 660	Theuma	1 140	348	30,5	8 202
14 1 78 670	Tirpersdorf	1 641	469	28,6	11 328
14 1 78 680	Treuen, Stadt	9 512	2 817	29,6	58 771
14 1 78 700	Triebel/Vogtl.	1 664	460	27,6	9 790
14 1 78 720	Weischlitz	3 645	1 236	33,9	27 693
14 1 78 730	Werda	1 816	565	31,1	12 848
14 1 78 750	Zwota	1 618	512	31,6	9 175
	Zusammen	206 777	63 763	30,8	1 316 239
	Mittlerer Erzgebirgskreis				
14 1 81 010	Amtsberg	4 296	1 381	32,1	30 260
14 1 81 030	Börnichen/Erzgeb.	1 115	390	35,0	7 409
14 1 81 040	Borstendorf	1 688	528	31,3	9 090
14 1 81 060	Deuschneudorf	1 301	408	31,4	7 162
14 1 81 080	Drebach	2 576	825	32,0	15 360
14 1 81 110	Gornau/Erzgeb.	4 080	1 265	31,0	31 536
14 1 81 130	Großolbersdorf	3 328	1 039	31,2	19 916
14 1 81 140	Großrückerswalde	4 130	1 232	29,8	22 659
14 1 81 150	Grünhainichen	1 457	448	30,7	8 983
14 1 81 170	Heidersdorf	1 021	352	34,5	6 369
14 1 81 190	Hirtstein	2 950	952	32,3	15 013
14 1 81 240	Lengefeld, Stadt	5 039	1 550	30,8	27 951
14 1 81 260	Marienberg, Stadt	12 720	4 167	32,8	84 215
14 1 81 280	Olbernhau, Stadt	12 079	3 684	30,5	69 112
14 1 81 285	Pfaffroda	3 312	992	30,0	17 360
14 1 81 300	Pobershau	2 083	629	30,2	12 811
14 1 81 310	Pockau	4 621	1 472	31,9	26 986
14 1 81 330	Scharfenstein	1 119	357	31,9	6 814
14 1 81 350	Seiffen/Erzgeb., Kurort	2 918	973	33,3	17 117
14 1 81 370	Venusberg	2 439	729	29,9	12 166
14 1 81 380	Waldkirchen/Erzgeb.	1 203	394	32,8	8 281
14 1 81 390	Wolkenstein, Stadt	4 415	1 430	32,4	25 561
14 1 81 410	Zöblitz, Stadt	3 388	1 073	31,7	19 409
14 1 81 420	Zschopau, Stadt	12 849	3 855	30,0	77 497
	Zusammen	96 127	30 125	31,3	579 035
	Kreis Mittweida				
14 1 82 020	Altmittweida	2 218	646	29,1	16 476
14 1 82 040	Lichtenau	8 101	2 514	31,0	63 471
14 1 82 060	Burgstädt, Stadt	12 751	3 791	29,7	80 185
14 1 82 080	Claußnitz	3 626	1 177	32,5	24 990
14 1 82 100	Erlau	3 751	1 065	28,4	22 918
14 1 82 120	Frankenberg/Sa., Stadt	18 172	5 325	29,3	117 802
14 1 82 130	Geringswalde, Stadt	5 570	1 593	28,6	31 417
14 1 82 150	Hainichen, Stadt	10 405	3 153	30,3	67 375

Gesamtbetrag der Einkünfte je Steuer- pflichtigen	Einkommen		Festgesetzte Einkommen- steuer	Festgesetzte Einkommen- steuer je Steuer- pflichtigen	Durch- schnittliche Steuer- belastung	Amtlicher Gemeinde- schlüssel
	positiv	negativ				
€	1 000 €			€	%	
21 066	15 503	-76	2 529	2 615	12,4	14 1 78 490
23 624	12 961	-45	2 122	2 860	12,1	14 1 78 500
20 454	117 243	-451	17 815	2 395	11,7	14 1 78 510
22 302	6 011	-15	868	2 404	10,8	14 1 78 520
22 964	46 927	-162	8 234	3 122	13,6	14 1 78 540
19 695	18 912	-58	2 732	2 156	10,9	14 1 78 610
23 445	18 042	-67	2 922	2 907	12,4	14 1 78 620
24 382	11 707	-51	2 120	3 475	14,3	14 1 78 640
18 865	7 558	-20	1 034	1 908	10,1	14 1 78 650
23 569	6 240	-26	1 012	2 908	12,3	14 1 78 660
24 154	8 440	-27	1 345	2 868	11,9	14 1 78 670
20 863	43 860	-152	6 410	2 275	10,9	14 1 78 680
21 283	7 348	-12	964	2 096	9,8	14 1 78 700
22 405	21 299	-53	3 431	2 776	12,4	14 1 78 720
22 740	9 677	-43	1 437	2 543	11,2	14 1 78 730
17 920	6 680	-23	845	1 650	9,2	14 1 78 750
20 643	992 982	-3 678	149 311	2 342	11,3	
21 912	22 695	-88	3 561	2 579	11,8	14 1 81 010
18 997	5 346	-18	736	1 887	9,9	14 1 81 030
17 216	6 638	-33	813	1 540	8,9	14 1 81 040
17 554	5 053	-29	604	1 480	8,4	14 1 81 060
18 618	11 102	-47	1 397	1 693	9,1	14 1 81 080
24 930	24 205	-61	4 354	3 442	13,8	14 1 81 110
19 168	14 484	-57	1 942	1 869	9,8	14 1 81 130
18 392	16 463	-62	2 139	1 736	9,4	14 1 81 140
20 051	6 677	-43	995	2 221	11,1	14 1 81 150
18 094	4 494	-16	557	1 582	8,7	14 1 81 170
15 770	10 607	-80	1 243	1 306	8,3	14 1 81 190
18 033	20 061	-120	2 560	1 652	9,2	14 1 81 240
20 210	64 235	-174	9 689	2 325	11,5	14 1 81 260
18 760	51 566	-201	7 262	1 971	10,5	14 1 81 280
17 500	12 356	-57	1 562	1 575	9,0	14 1 81 285
20 367	9 317	-40	1 303	2 072	10,2	14 1 81 300
18 333	19 641	-91	2 782	1 890	10,3	14 1 81 310
19 087	5 194	-21	777	2 176	11,4	14 1 81 330
17 592	11 962	-58	1 454	1 494	8,5	14 1 81 350
16 689	8 665	-61	1 041	1 428	8,6	14 1 81 370
21 018	6 220	-63	959	2 434	11,6	14 1 81 380
17 875	18 722	-71	2 415	1 689	9,4	14 1 81 390
18 089	14 349	-70	1 937	1 805	10,0	14 1 81 410
20 103	60 059	-187	9 501	2 465	12,3	14 1 81 420
19 221	430 112	-1 749	61 581	2 044	10,6	
25 505	12 671	-53	2 256	3 492	13,7	14 1 82 020
25 247	48 568	-181	8 363	3 327	13,2	14 1 82 040
21 151	61 759	-314	10 145	2 676	12,7	14 1 82 060
21 232	18 859	-56	2 824	2 399	11,3	14 1 82 080
21 519	17 071	-75	2 713	2 547	11,8	14 1 82 100
22 122	92 766	-274	15 014	2 820	12,7	14 1 82 120
19 722	23 367	-120	3 319	2 083	10,6	14 1 82 130
21 369	51 449	-156	8 178	2 594	12,1	14 1 82 150

Noch: 10. Unbeschränkt Lohn- und Einkommensteuerpflichtige nach Gemeinden (ohne Verlustfälle)

Amtlicher Gemeinde- schlüssel	Gemeinde Kreis Regierungsbezirk Land	Einwohner am 31.12.1998	Steuer- pflichtige	Steuer- pflichtigen- quote	Gesamt- betrag der Einkünfte
				Anzahl	%
14 1 82 160	Hartmannsdorf	4 791	1 498	31,3	35 625
14 1 82 190	Königsfeld	1 830	477	26,1	10 749
14 1 82 200	Königshain-Wiederau	3 112	919	29,5	18 919
14 1 82 210	Kriebstein	2 927	816	27,9	17 205
14 1 82 230	Langensteinbach	2 372	748	31,5	15 587
14 1 82 260	Lunzenau, Stadt	5 700	1 713	30,1	31 445
14 1 82 280	Mittweida, Stadt	17 569	5 404	30,8	112 738
14 1 82 300	Mühlau	2 360	773	32,8	18 769
14 1 82 330	Penig, Stadt	8 749	2 632	30,1	58 212
14 1 82 350	Rochlitz, Stadt	7 875	2 459	31,2	54 583
14 1 82 360	Rossau	3 943	1 176	29,8	24 691
14 1 82 390	Seelitz	2 169	598	27,6	11 429
14 1 82 410	Striegistal	2 187	539	24,6	10 401
14 1 82 420	Taura	2 829	917	32,4	19 112
14 1 82 450	Tiefenbach	3 847	1 108	28,8	19 783
14 1 82 460	Wechselburg	2 320	666	28,7	14 023
14 1 82 480	Zettlitz	1 092	255	23,4	5 868
	Zusammen	140 266	41 962	29,9	903 775
	Kreis Stollberg				
14 1 88 020	Auerbach	3 198	990	31,0	18 716
14 1 88 050	Burkhardtsdorf	7 246	2 309	31,9	49 734
14 1 88 080	Erlbach-Kirchberg	1 834	535	29,2	11 458
14 1 88 090	Gornsdorf	2 382	693	29,1	14 895
14 1 88 100	Hohndorf	4 033	1 125	27,9	23 051
14 1 88 110	Hormersdorf	1 745	540	30,9	11 857
14 1 88 125	Jahnsdorf/Erzgeb.	6 076	1 905	31,4	48 858
14 1 88 160	Lugau/Erzgeb., Stadt	8 481	2 486	29,3	50 295
14 1 88 180	Neukirchen/Erzgeb.	7 379	2 473	33,5	61 213
14 1 88 200	Niederdorf	1 383	428	30,9	9 932
14 1 88 210	Niederwürschnitz	3 223	993	30,8	20 432
14 1 88 220	Oelsnitz/Erzgeb., Stadt	13 508	3 788	28,0	75 409
14 1 88 230	Stollberg/Erzgeb., Stadt	13 977	4 339	31,0	95 198
14 1 88 240	Thalheim/Erzgeb., Stadt	8 319	2 504	30,1	48 147
14 1 88 260	Zwönitz, Stadt	12 364	3 851	31,1	76 026
	Zusammen	95 148	28 959	30,4	615 222
	Kreis Aue-Schwarzenberg				
14 1 91 040	Aue, Stadt	19 933	5 688	28,5	119 180
14 1 91 050	Beierfeld	4 103	1 215	29,6	26 157
14 1 91 070	Bernsbach	4 847	1 354	27,9	31 489
14 1 91 080	Bockau	2 824	841	29,8	16 756
14 1 91 090	Breitenbrunn/Erzgeb.	3 866	1 026	26,5	22 599
14 1 91 120	Eibenstock, Stadt	7 410	2 052	27,7	37 262
14 1 91 140	Erlabrunn	1 057	305	28,9	7 426
14 1 91 150	Grünhain, Stadt	2 620	751	28,7	13 591
14 1 91 180	Johanngeorgenstadt, Stadt	6 834	1 865	27,3	36 728
14 1 91 190	Lauter/Sa., Stadt	5 255	1 513	28,8	31 251
14 1 91 220	Lößnitz, Stadt	11 760	3 407	29,0	68 249
14 1 91 230	Markersbach	2 105	658	31,3	12 798
14 1 91 240	Pöhl	1 383	415	30,0	8 323
14 1 91 250	Raschau	4 592	1 338	29,1	27 133
14 1 91 260	Rittersgrün	1 937	582	30,0	11 555
14 1 91 270	Schlema	6 227	1 569	25,2	31 791

Gesamtbetrag der Einkünfte je Steuer- pflichtigen	Einkommen		Festgesetzte Einkommen- steuer	Festgesetzte Einkommen- steuer je Steuer- pflichtigen	Durch- schnittliche Steuer- belastung	Amtlicher Gemeinde- schlüssel
	positiv	negativ				
€	1 000 €			€	%	
23 782	27 673	-83	4 809	3 210	13,5	14 1 82 160
22 535	8 108	-30	1 208	2 532	11,2	14 1 82 190
20 587	13 966	-49	1 938	2 109	10,2	14 1 82 200
21 085	12 911	-48	1 846	2 262	10,7	14 1 82 210
20 838	11 611	-48	1 677	2 242	10,8	14 1 82 230
18 357	23 404	-128	3 078	1 797	9,8	14 1 82 260
20 862	87 348	-327	14 264	2 640	12,7	14 1 82 280
24 281	14 513	-30	2 499	3 233	13,3	14 1 82 300
22 117	45 769	-114	7 334	2 786	12,6	14 1 82 330
22 197	42 886	-123	6 975	2 837	12,8	14 1 82 350
20 996	18 418	-56	2 733	2 324	11,1	14 1 82 360
19 112	8 408	-33	1 130	1 890	9,9	14 1 82 390
19 297	7 731	-30	1 054	1 955	10,1	14 1 82 410
20 842	14 408	-60	2 263	2 468	11,8	14 1 82 420
17 855	14 379	-84	1 812	1 635	9,2	14 1 82 450
21 056	10 578	-35	1 590	2 387	11,3	14 1 82 460
23 012	4 525	-6	721	2 827	12,3	14 1 82 480
21 538	693 144	-2 514	109 743	2 615	12,1	
18 905	13 875	-53	1 908	1 927	10,2	14 1 88 020
21 539	38 243	-123	5 945	2 575	12,0	14 1 88 050
21 417	8 458	-24	1 265	2 364	11,0	14 1 88 080
21 494	11 186	-53	1 768	2 551	11,9	14 1 88 090
20 490	17 164	-103	2 565	2 280	11,1	14 1 88 100
21 957	8 769	-30	1 412	2 615	11,9	14 1 88 110
25 647	37 159	-115	6 345	3 331	13,0	14 1 88 125
20 231	38 295	-122	5 834	2 347	11,6	14 1 88 160
24 753	47 958	-115	8 419	3 404	13,8	14 1 88 180
23 206	7 581	-23	1 229	2 871	12,4	14 1 88 200
20 576	15 468	-74	2 451	2 468	12,0	14 1 88 210
19 907	56 612	-227	8 245	2 177	10,9	14 1 88 220
21 940	74 321	-256	12 413	2 861	13,0	14 1 88 230
19 228	36 092	-146	5 132	2 050	10,7	14 1 88 240
19 742	57 178	-261	8 703	2 260	11,4	14 1 88 260
21 245	468 357	-1 727	73 635	2 543	12,0	
20 953	93 105	-311	14 838	2 609	12,5	14 1 91 040
21 528	19 786	-81	3 137	2 582	12,0	14 1 91 050
23 256	23 809	-133	3 917	2 893	12,4	14 1 91 070
19 924	12 167	-71	1 734	2 062	10,3	14 1 91 080
22 026	17 026	-72	2 680	2 612	11,9	14 1 91 090
18 159	27 367	-154	3 547	1 729	9,5	14 1 91 120
24 348	5 945	-27	1 090	3 574	14,7	14 1 91 140
18 097	9 911	-63	1 255	1 671	9,2	14 1 91 150
19 693	27 998	-130	4 026	2 159	11,0	14 1 91 180
20 655	23 351	-102	3 481	2 301	11,1	14 1 91 190
20 032	52 023	-169	7 622	2 237	11,2	14 1 91 220
19 450	9 553	-26	1 249	1 898	9,8	14 1 91 230
20 055	6 118	-31	861	2 075	10,3	14 1 91 240
20 279	20 831	-62	3 181	2 377	11,7	14 1 91 250
19 854	8 417	-63	1 164	2 000	10,1	14 1 91 260
20 262	24 129	-92	3 457	2 203	10,9	14 1 91 270

Noch: 10. Unbeschränkt Lohn- und Einkommensteuerpflichtige nach Gemeinden (ohne Verlustfälle)

Amtlicher Gemeinde- schlüssel	Gemeinde Kreis Regierungsbezirk Land	Einwohner am 31.12.1998	Steuer- pflichtige	Steuer- pflichtigen- quote	Gesamt- betrag der Einkünfte
				Anzahl	%
14 1 91 280	Schneeberg, Stadt	18 281	5 540	30,3	115 821
14 1 91 290	Schönheide	5 786	1 613	27,9	31 613
14 1 91 300	Schwarzenberg/Erzgeb., Stadt	20 911	6 426	30,7	131 908
14 1 91 310	Sosa	2 311	671	29,0	13 681
14 1 91 320	Stützengrün	4 092	1 246	30,4	26 785
14 1 91 340	Zschorlau	6 145	1 757	28,6	40 629
	Zusammen	144 279	41 832	29,0	862 725
	Kreis Zwickauer Land				
14 1 93 020	Crimmitschau, Stadt	23 854	6 664	27,9	134 839
14 1 93 030	Crinitzberg	2 399	671	28,0	15 427
14 1 93 080	Dennheritz	1 479	481	32,5	11 162
14 1 93 100	Fraureuth	5 946	1 768	29,7	37 452
14 1 93 130	Hartenstein, Stadt	5 321	1 543	29,0	33 272
14 1 93 140	Hartmannsdorf b. Kirchberg	1 453	428	29,5	8 997
14 1 93 150	Hirschfeld	1 336	444	33,2	9 382
14 1 93 160	Kirchberg, Stadt	10 808	3 213	29,7	70 264
14 1 93 190	Langenbernsdorf	4 094	1 211	29,6	25 106
14 1 93 205	Langenweißbach	3 123	959	30,7	20 095
14 1 93 250	Lichtentanne	7 175	2 272	31,7	59 186
14 1 93 265	Mülsen	13 322	4 271	32,1	98 090
14 1 93 300	Neukirchen/Pleiße	4 501	1 418	31,5	28 357
14 1 93 350	Reinsdorf	8 978	2 874	32,0	68 874
14 1 93 490	Werdau, Stadt	26 823	7 745	28,9	168 115
14 1 93 510	Wildenfels, Stadt	4 200	1 310	31,2	28 328
14 1 93 520	Wilkau-Haßlau, Stadt	12 639	3 624	28,7	82 121
	Zusammen	137 451	40 896	29,8	899 067
	Kreise zusammen	1 208 921	365 984	30,3	7 698 200
	Regierungsbezirk Chemnitz	1 654 765	503 223	30,4	10 956 618

Gesamtbetrag der Einkünfte je Steuer- pflichtigen	Einkommen		Festgesetzte Einkommen- steuer	Festgesetzte Einkommen- steuer je Steuer- pflichtigen	Durch- schnittliche Steuer- belastung	Amtlicher Gemeinde- schlüssel
	positiv	negativ				
€	1 000 €			€	%	
20 906	89 760	-295	14 053	2 537	12,1	14 1 91 280
19 599	22 961	-148	3 161	1 960	10,0	14 1 91 290
20 527	100 993	-362	15 062	2 344	11,4	14 1 91 300
20 389	9 849	-20	1 291	1 924	9,4	14 1 91 310
21 497	19 030	-74	2 692	2 161	10,1	14 1 91 320
23 124	31 022	-108	5 223	2 973	12,9	14 1 91 340
20 624	655 152	-2 596	98 720	2 360	11,4	
20 234	102 424	-421	15 842	2 377	11,7	14 1 93 020
22 991	11 721	-37	1 913	2 851	12,4	14 1 93 030
23 206	8 423	-24	1 293	2 688	11,6	14 1 93 080
21 183	28 375	-118	4 317	2 442	11,5	14 1 93 100
21 563	24 702	-70	3 659	2 371	11,0	14 1 93 130
21 021	6 793	-17	1 003	2 343	11,1	14 1 93 140
21 131	7 118	-38	1 112	2 505	11,9	14 1 93 150
21 869	54 332	-182	8 353	2 600	11,9	14 1 93 160
20 732	18 199	-85	2 467	2 037	9,8	14 1 93 190
20 954	14 715	-72	2 097	2 187	10,4	14 1 93 205
26 050	45 983	-139	8 312	3 658	14,0	14 1 93 250
22 967	75 860	-288	11 995	2 808	12,2	14 1 93 265
19 998	21 292	-107	3 044	2 147	10,7	14 1 93 300
23 965	53 169	-214	8 809	3 065	12,8	14 1 93 350
21 706	129 166	-486	21 143	2 730	12,6	14 1 93 490
21 624	21 440	-78	3 209	2 450	11,3	14 1 93 510
22 660	64 635	-166	10 474	2 890	12,8	14 1 93 520
21 984	688 347	-2 540	109 042	2 666	12,1	
21 034	5 864 892	-21 345	908 692	2 483	11,8	
21 773	8 501 952	-26 963	1 385 403	2 753	12,6	

Noch: 10. Unbeschränkt Lohn- und Einkommensteuerpflichtige nach Gemeinden (ohne Verlustfälle)

Amtlicher Gemeinde- schlüssel	Gemeinde Kreis Regierungsbezirk Land	Einwohner am 31.12.1998	Steuer- pflichtige	Steuer- pflichtigen- quote	Gesamt- betrag der Einkünfte
				Anzahl	%
14 2 62 000	Dresden, Stadt	478 310	154 171	32,2	4 116 484
14 2 63 000	Görlitz, Stadt	64 084	19 331	30,2	409 144
14 2 64 000	Hoyerswerda, Stadt	54 157	15 890	29,3	388 273
	Zusammen	596 551	189 392	31,7	4 913 901
	Kreis Bautzen				
14 2 72 010	Bautzen, Stadt	44 748	14 497	32,4	324 722
14 2 72 020	Bischofswerda, Stadt	14 154	4 228	29,9	90 102
14 2 72 030	Burkau	3 101	1 011	32,6	21 692
14 2 72 040	Crostau	1 896	504	26,6	10 154
14 2 72 050	Cunewalde	5 920	1 810	30,6	36 939
14 2 72 060	Demitz-Thumitz	3 341	1 056	31,6	22 457
14 2 72 065	Doberschau-Gaußig	5 097	1 595	31,3	34 650
14 2 72 080	Frankenthal	1 093	370	33,9	7 233
14 2 72 110	Göda	3 479	1 132	32,5	23 548
14 2 72 130	Großdubrau	5 076	1 658	32,7	34 630
14 2 72 140	Großharthau	3 743	1 011	27,0	21 477
14 2 72 150	Großpostwitz/O.L.	3 172	1 016	32,0	22 796
14 2 72 160	Guttau	1 837	570	31,0	11 222
14 2 72 170	Hochkirch	2 707	841	31,1	18 253
14 2 72 180	Kirschau	2 725	803	29,5	16 946
14 2 72 200	Königswartha	4 456	1 348	30,3	26 952
14 2 72 210	Kubschütz	2 952	982	33,3	20 451
14 2 72 220	Malschwitz	3 965	1 236	31,2	24 464
14 2 72 240	Neschwitz	2 674	881	32,9	18 807
14 2 72 250	Neukirch/Lausitz	5 889	1 830	31,1	38 535
14 2 72 260	Obergurig	2 322	688	29,6	15 947
14 2 72 270	Puschwitz	1 111	317	28,5	5 436
14 2 72 280	Radibor	3 745	1 207	32,2	24 318
14 2 72 290	Rammenau	1 547	503	32,5	10 445
14 2 72 320	Schirgiswalde, Stadt	3 140	970	30,9	20 099
14 2 72 330	Schmölln-Putzkau	3 715	1 154	31,1	24 801
14 2 72 340	Sohland a.d. Spree	8 055	2 463	30,6	48 776
14 2 72 350	Steinigtwolmsdorf	3 590	1 072	29,9	21 137
14 2 72 380	Weißenberg, Stadt	3 703	1 172	31,7	23 388
14 2 72 390	Wilthen, Stadt	7 533	2 307	30,6	46 844
	Zusammen	160 486	50 232	31,3	1 067 221
	Kreis Meißen				
14 2 80 040	Coswig, Stadt	25 040	7 681	30,7	188 726
14 2 80 065	Diera-Zehren	3 888	1 130	29,1	25 106
14 2 80 140	Heynitz	1 527	459	30,1	8 989
14 2 80 150	Käbschütztal	3 134	913	29,1	18 370
14 2 80 160	Ketzerbachtal	3 098	842	27,2	17 386
14 2 80 170	Klipphausen	5 932	1 810	30,5	43 900
14 2 80 190	Leuben-Schleinitz	1 777	497	28,0	9 375
14 2 80 210	Lommatzsch, Stadt	6 364	1 862	29,3	39 389
14 2 80 240	Meißen, Stadt	30 038	8 540	28,4	199 976
14 2 80 260	Moritzburg	7 662	2 267	29,6	58 643
14 2 80 270	Niederau	4 331	1 260	29,1	29 388
14 2 80 280	Nossen, Stadt	6 552	1 918	29,3	42 255
14 2 80 310	Radebeul, Stadt	31 816	9 535	30,0	260 297
14 2 80 320	Radeburg, Stadt	7 902	2 511	31,8	56 052

Gesamtbetrag der Einkünfte je Steuer- pflichtigen	Einkommen		Festgesetzte Einkommen- steuer	Festgesetzte Einkommen- steuer je Steuer- pflichtigen	Durch- schnittliche Steuer- belastung	Amtlicher Gemeinde- schlüssel
	positiv	negativ				
€	1 000 €			€	%	
26 701	3 433 327	-5 715	674 905	4 378	16,4	14 2 62 000
21 165	325 938	-746	57 094	2 953	14,0	14 2 63 000
24 435	315 431	-572	56 501	3 556	14,6	14 2 64 000
25 946	4 074 696	-7 033	788 500	4 163	16,0	
22 399	259 264	-492	46 522	3 209	14,3	14 2 72 010
21 311	70 275	-230	11 344	2 683	12,6	14 2 72 020
21 456	16 438	-55	2 546	2 518	11,7	14 2 72 030
20 147	7 543	-34	1 121	2 224	11,0	14 2 72 040
20 408	27 794	-123	4 345	2 401	11,8	14 2 72 050
21 266	17 257	-36	2 809	2 660	12,5	14 2 72 060
21 724	26 740	-62	4 811	3 016	13,9	14 2 72 065
19 549	5 470	-20	810	2 189	11,2	14 2 72 080
20 802	17 632	-73	2 766	2 443	11,7	14 2 72 110
20 887	25 856	-101	3 916	2 362	11,3	14 2 72 130
21 243	16 222	-56	2 537	2 509	11,8	14 2 72 140
22 437	17 517	-69	3 005	2 958	13,2	14 2 72 150
19 688	8 290	-46	1 138	1 996	10,1	14 2 72 160
21 704	13 975	-62	2 321	2 760	12,7	14 2 72 170
21 103	12 787	-32	2 017	2 512	11,9	14 2 72 180
19 994	20 346	-52	3 058	2 269	11,3	14 2 72 200
20 826	15 400	-42	2 406	2 450	11,8	14 2 72 210
19 793	18 020	-57	2 502	2 024	10,2	14 2 72 220
21 347	14 154	-45	2 263	2 569	12,0	14 2 72 240
21 057	29 285	-180	4 773	2 608	12,4	14 2 72 250
23 179	12 241	-44	2 083	3 028	13,1	14 2 72 260
17 148	3 912	-6	448	1 413	8,2	14 2 72 270
20 147	18 160	-60	2 713	2 248	11,2	14 2 72 280
20 765	7 908	-32	1 156	2 298	11,1	14 2 72 290
20 721	14 936	-60	2 228	2 297	11,1	14 2 72 320
21 491	18 758	-60	2 880	2 496	11,6	14 2 72 330
19 803	36 006	-131	5 242	2 128	10,7	14 2 72 340
19 717	15 513	-91	2 147	2 003	10,2	14 2 72 350
19 956	17 280	-79	2 652	2 263	11,3	14 2 72 380
20 305	36 081	-97	5 655	2 451	12,1	14 2 72 390
21 246	821 059	-2 527	134 215	2 672	12,6	
24 570	152 747	-275	27 142	3 534	14,4	14 2 80 040
22 218	19 035	-69	3 000	2 655	11,9	14 2 80 065
19 584	6 656	-30	964	2 100	10,7	14 2 80 140
20 120	13 811	-43	2 037	2 231	11,1	14 2 80 150
20 648	13 077	-56	1 911	2 270	11,0	14 2 80 160
24 254	33 851	-78	5 698	3 148	13,0	14 2 80 170
18 863	6 926	-29	924	1 859	9,9	14 2 80 190
21 154	29 984	-111	4 623	2 483	11,7	14 2 80 210
23 416	160 360	-370	28 097	3 290	14,1	14 2 80 240
25 868	45 763	-211	8 487	3 744	14,5	14 2 80 260
23 324	22 640	-72	3 544	2 813	12,1	14 2 80 270
22 031	32 259	-56	5 265	2 745	12,5	14 2 80 280
27 299	212 275	-576	41 971	4 402	16,1	14 2 80 310
22 323	43 608	-129	7 047	2 806	12,6	14 2 80 320

Noch: 10. Unbeschränkt Lohn- und Einkommensteuerpflichtige nach Gemeinden (ohne Verlustfälle)

Amtlicher Gemeinde- schlüssel	Gemeinde Kreis Regierungsbezirk Land	Einwohner am 31.12.1998	Steuer- pflichtige	Steuer- pflichtigen- quote	Gesamt- betrag der Einkünfte
				Anzahl	%
14 2 80 390	Taubenheim	1 424	423	29,7	9 019
14 2 80 400	Triebischtal	3 360	989	29,4	22 966
14 2 80 440	Weinböhla	10 059	2 939	29,2	74 845
	Zusammen	153 904	45 576	29,6	1 104 684
	Niederschlesischer Oberlausitzkreis				
14 2 84 010	Bad Muskau, Stadt	4 074	1 184	29,1	24 121
14 2 84 020	Boxberg/O.L.	4 390	1 155	26,3	23 441
14 2 84 040	Gablenz	1 914	555	29,0	12 007
14 2 84 060	Groß Düben	1 372	380	27,7	8 539
14 2 84 090	Hähnichen	1 596	487	30,5	8 694
14 2 84 106	Hohendubrau	2 348	713	30,4	13 161
14 2 84 110	Horka	2 231	747	33,5	14 891
14 2 84 130	Klitten	1 575	475	30,2	9 498
14 2 84 140	Kodersdorf	2 777	842	30,3	17 335
14 2 84 150	Königshain	1 340	411	30,7	9 420
14 2 84 160	Krauschwitz	4 009	1 152	28,7	24 749
14 2 84 170	Kreba-Neudorf	1 150	377	32,8	7 186
14 2 84 230	Markersdorf	4 449	1 313	29,5	30 075
14 2 84 240	Mücka	1 383	437	31,6	8 423
14 2 84 265	Neißeau	2 002	619	30,9	12 132
14 2 84 280	Niesky, Stadt	12 080	4 110	34,0	86 921
14 2 84 300	Quitzdorf am See	2 342	471	20,1	9 365
14 2 84 310	Reichenbach/O.L., Stadt	4 676	1 455	31,1	28 556
14 2 84 330	Rietschen	3 286	937	28,5	18 861
14 2 84 350	Rothenburg/O.L., Stadt	6 297	1 941	30,8	40 691
14 2 84 360	Schleife	3 015	914	30,3	19 660
14 2 84 370	Schöpstal	2 770	809	29,2	19 673
14 2 84 380	Sohland a. Rotstein	1 466	448	30,6	8 430
14 2 84 400	Trebendorf	1 101	296	26,9	6 498
14 2 84 420	Uhyst	1 254	372	29,7	8 175
14 2 84 430	Vierkirchen	2 059	590	28,7	11 161
14 2 84 440	Waldhufen	3 005	980	32,6	18 430
14 2 84 460	Weißkeißel	1 533	381	24,9	8 587
14 2 84 470	Weißwasser/O.L., Stadt	28 605	8 677	30,3	192 416
	Zusammen	110 099	33 228	30,2	701 101
	Kreis Riesa-Großenhain				
14 2 85 040	Diesbar-Seußlitz	2 223	682	30,7	15 375
14 2 85 050	Ebersbach	5 007	1 527	30,5	33 363
14 2 85 070	Glaubitz	2 072	630	30,4	14 841
14 2 85 090	Gröditz, Stadt	8 988	2 404	26,7	48 480
14 2 85 100	Großenhain, Stadt	18 055	5 545	30,7	122 330
14 2 85 130	Lampertswalde	2 062	658	31,9	14 539
14 2 85 160	Hirschstein	2 618	635	24,3	12 712
14 2 85 180	Nauwalde	1 185	349	29,5	7 325
14 2 85 190	Nünchritz	5 097	1 723	33,8	37 280
14 2 85 220	Priestewitz	3 719	1 146	30,8	23 826
14 2 85 250	Riesa, Stadt	40 491	11 787	29,1	255 712
14 2 85 260	Röderau-Bobersen	2 715	794	29,2	18 273
14 2 85 270	Röderaue	3 667	1 181	32,2	23 455
14 2 85 300	Schönfeld	2 029	602	29,7	13 813
14 2 85 320	Stauchitz	3 696	1 073	29,0	22 489
14 2 85 330	Strehla, Stadt	4 381	1 206	27,5	25 749

Gesamtbetrag der Einkünfte je Steuer- pflichtigen	Einkommen		Festgesetzte Einkommen- steuer	Festgesetzte Einkommen- steuer je Steuer- pflichtigen	Durch- schnittliche Steuer- belastung	Amtlicher Gemeinde- schlüssel
	positiv	negativ				
€	1 000 €			€	%	
21 322	6 930	-14	1 051	2 485	11,7	14 2 80 390
23 221	17 496	-49	2 772	2 803	12,1	14 2 80 400
25 466	58 885	-172	10 639	3 620	14,2	14 2 80 440
24 238	876 302	-2 341	155 175	3 405	14,0	
20 372	18 041	-72	2 692	2 274	11,2	14 2 84 010
20 295	18 119	-36	2 795	2 420	11,9	14 2 84 020
21 634	8 897	-38	1 409	2 539	11,7	14 2 84 040
22 471	6 469	-38	982	2 584	11,5	14 2 84 060
17 852	6 263	-30	808	1 659	9,3	14 2 84 090
18 459	9 550	-37	1 300	1 823	9,9	14 2 84 106
19 934	11 197	-28	1 777	2 379	11,9	14 2 84 110
19 996	7 031	-15	1 024	2 156	10,8	14 2 84 130
20 588	12 935	-28	1 972	2 342	11,4	14 2 84 140
22 920	7 080	-13	1 104	2 686	11,7	14 2 84 150
21 484	18 393	-69	2 742	2 380	11,1	14 2 84 160
19 061	5 185	-26	734	1 947	10,2	14 2 84 170
22 906	22 607	-44	3 687	2 808	12,3	14 2 84 230
19 275	6 317	-20	968	2 215	11,5	14 2 84 240
19 599	8 726	-33	1 193	1 927	9,8	14 2 84 265
21 149	67 710	-227	11 700	2 847	13,5	14 2 84 280
19 883	7 024	-24	1 056	2 242	11,3	14 2 84 300
19 626	21 116	-83	3 047	2 094	10,7	14 2 84 310
20 129	13 926	-74	2 178	2 324	11,5	14 2 84 330
20 964	30 747	-54	4 672	2 407	11,5	14 2 84 350
21 510	14 975	-42	2 229	2 439	11,3	14 2 84 360
24 318	14 594	-50	2 371	2 931	12,1	14 2 84 370
18 817	6 206	-27	845	1 886	10,0	14 2 84 380
21 953	4 911	-8	703	2 375	10,8	14 2 84 400
21 976	6 235	-14	956	2 570	11,7	14 2 84 420
18 917	8 027	-30	1 054	1 786	9,4	14 2 84 430
18 806	13 464	-50	1 874	1 912	10,2	14 2 84 440
22 538	6 363	-9	982	2 577	11,4	14 2 84 460
22 175	152 558	-366	25 020	2 883	13,0	14 2 84 470
21 100	534 665	-1 585	83 873	2 524	12,0	
22 544	11 701	-30	2 000	2 933	13,0	14 2 85 040
21 849	24 999	-58	3 758	2 461	11,3	14 2 85 050
23 557	11 322	-50	2 007	3 186	13,5	14 2 85 070
20 166	37 590	-127	5 946	2 473	12,3	14 2 85 090
22 061	95 515	-264	16 293	2 938	13,3	14 2 85 100
22 096	10 895	-39	1 660	2 523	11,4	14 2 85 130
20 019	9 308	-31	1 272	2 003	10,0	14 2 85 160
20 989	5 400	-30	794	2 275	10,8	14 2 85 180
21 637	28 698	-49	4 618	2 680	12,4	14 2 85 190
20 791	17 550	-46	2 510	2 190	10,5	14 2 85 220
21 694	201 790	-597	33 285	2 824	13,0	14 2 85 250
23 014	14 017	-61	2 223	2 800	12,2	14 2 85 260
19 860	17 416	-58	2 596	2 198	11,1	14 2 85 270
22 945	10 490	-25	1 871	3 108	13,5	14 2 85 300
20 959	16 783	-46	2 499	2 329	11,1	14 2 85 320
21 351	19 318	-102	2 974	2 466	11,5	14 2 85 330

Noch: 10. Unbeschränkt Lohn- und Einkommensteuerpflichtige nach Gemeinden (ohne Verlustfälle)

Amtlicher Gemeinde- schlüssel	Gemeinde Kreis Regierungsbezirk Land	Einwohner am 31.12.1998	Steuer- pflichtige	Steuer- pflichtigen- quote	Gesamt- betrag der Einkünfte
				%	1 000 €
		Anzahl			
14 2 85 350	Tauscha	1 633	511	31,3	11 586
14 2 85 360	Thiendorf	2 376	735	30,9	15 945
14 2 85 370	Weißig a. Raschütz	1 022	306	29,9	5 502
14 2 85 390	Wildenhain	1 812	580	32,0	11 110
14 2 85 400	Wülknitz	2 021	545	27,0	11 538
14 2 85 410	Zabeltitz	3 084	879	28,5	17 931
14 2 85 420	Zeithain	5 038	1 488	29,5	32 876
	Zusammen	124 991	36 986	29,6	796 051
	Kreis Löbau-Zittau				
14 2 86 010	Beiersdorf	1 395	392	28,1	7 503
14 2 86 020	Bernstadt a. d. Eigen, Stadt	4 483	1 399	31,2	25 523
14 2 86 030	Berthelsdorf	1 982	594	30,0	10 760
14 2 86 040	Bertsdorf-Hörnitz	2 658	745	28,0	14 654
14 2 86 060	Dürrhennersdorf	1 263	398	31,5	8 407
14 2 86 070	Ebersbach/Sa., Stadt	10 965	3 283	29,9	63 624
14 2 86 090	Eibau	5 341	1 636	30,6	32 254
14 2 86 100	Friedersdorf	1 605	498	31,0	9 545
14 2 86 110	Großhennersdorf	1 706	526	30,8	8 690
14 2 86 120	Großschönau	5 889	1 687	28,6	31 814
14 2 86 130	Großschweidnitz	1 514	424	28,0	10 089
14 2 86 140	Hainwalde	1 823	582	31,9	11 664
14 2 86 160	Herrnhut, Stadt	2 946	929	31,5	18 616
14 2 86 170	Hirschfelde	4 353	1 396	32,1	23 913
14 2 86 180	Jonsdorf, Kurort	1 961	596	30,4	13 435
14 2 86 190	Kittlitz	2 833	800	28,2	15 677
14 2 86 210	Lawalde	2 171	651	30,0	13 752
14 2 86 220	Leutersdorf	4 458	1 357	30,4	25 939
14 2 86 230	Löbau, Stadt	17 172	5 294	30,8	109 939
14 2 86 240	Mittelherwigsdorf	4 694	1 413	30,1	27 614
14 2 86 260	Neugersdorf, Stadt	6 684	1 975	29,5	39 927
14 2 86 270	Neusalza-Spremberg, Stadt	2 627	778	29,6	13 961
14 2 86 280	Niedercunnersdorf	1 759	525	29,8	10 570
14 2 86 300	Obercunnersdorf	2 446	694	28,4	13 955
14 2 86 315	Oderwitz	6 327	1 879	29,7	36 854
14 2 86 320	Olbersdorf	7 093	2 044	28,8	43 051
14 2 86 330	Oppach	3 232	936	29,0	16 807
14 2 86 340	Ostritz, Stadt	3 357	1 031	30,7	18 837
14 2 86 360	Oybin	1 668	540	32,4	11 707
14 2 86 370	Rosenbach	1 891	578	30,6	10 812
14 2 86 380	Schlegel	1 077	324	30,1	6 186
14 2 86 390	Schönau-Berzdorf a.d. Eigen	1 975	626	31,7	11 265
14 2 86 400	Schönbach	1 461	432	29,6	8 833
14 2 86 410	Seifhennersdorf, Stadt	5 400	1 617	29,9	28 554
14 2 86 430	Strahwalde	939	275	29,3	4 947
14 2 86 450	Waltersdorf	1 604	468	29,2	8 866
14 2 86 470	Zittau, Stadt	28 420	8 453	29,7	158 301
	Zusammen	159 172	47 775	30,0	926 845
	Kreis Sächsische Schweiz				
14 2 87 015	Bad Gottleuba-Berggießhübel, Stadt	6 629	2 119	32,0	45 273
14 2 87 020	Bad Schandau, Stadt	3 441	1 182	34,4	23 558
14 2 87 040	Bahretal	2 450	725	29,6	15 521
14 2 87 090	Dohma	2 028	618	30,5	13 134

Gesamtbetrag der Einkünfte je Steuer- pflichtigen	Einkommen		Festgesetzte Einkommen- steuer	Festgesetzte Einkommen- steuer je Steuer- pflichtigen	Durch- schnittliche Steuer- belastung	Amtlicher Gemeinde- schlüssel
	positiv	negativ				
€	1 000 €			€	%	
22 673	8 713	-45	1 276	2 497	11,0	14 2 85 350
21 694	12 008	-37	1 931	2 627	12,1	14 2 85 360
17 980	3 985	-27	520	1 699	9,5	14 2 85 370
19 155	8 171	-49	1 142	1 969	10,3	14 2 85 390
21 171	8 656	-12	1 247	2 288	10,8	14 2 85 400
20 399	13 253	-50	1 907	2 170	10,6	14 2 85 410
22 094	25 186	-104	3 837	2 579	11,7	14 2 85 420
21 523	612 763	-1 937	98 166	2 654	12,3	
19 140	5 480	-31	824	2 102	11,0	14 2 86 010
18 244	18 695	-107	2 415	1 726	9,5	14 2 86 020
18 114	7 941	-20	1 017	1 712	9,5	14 2 86 030
19 670	10 810	-32	1 446	1 941	9,9	14 2 86 040
21 123	6 451	-12	1 000	2 513	11,9	14 2 86 060
19 380	48 535	-185	7 268	2 214	11,4	14 2 86 070
19 715	23 970	-127	3 538	2 163	11,0	14 2 86 090
19 167	7 055	-46	1 021	2 050	10,7	14 2 86 100
16 521	6 332	-40	831	1 580	9,6	14 2 86 110
18 858	23 537	-87	3 378	2 002	10,6	14 2 86 120
23 795	7 731	-19	1 262	2 976	12,5	14 2 86 130
20 041	8 722	-29	1 335	2 294	11,4	14 2 86 140
20 039	14 021	-87	2 249	2 421	12,1	14 2 86 160
17 130	17 721	-78	2 312	1 656	9,7	14 2 86 170
22 542	10 190	-41	1 665	2 794	12,4	14 2 86 180
19 596	11 437	-60	1 542	1 928	9,8	14 2 86 190
21 124	10 197	-39	1 573	2 416	11,4	14 2 86 210
19 115	19 329	-70	2 636	1 943	10,2	14 2 86 220
20 767	85 927	-225	13 830	2 612	12,6	14 2 86 230
19 543	20 237	-68	2 947	2 086	10,7	14 2 86 240
20 216	30 220	-132	5 050	2 557	12,6	14 2 86 260
17 945	10 189	-61	1 574	2 023	11,3	14 2 86 270
20 133	7 881	-32	1 176	2 240	11,1	14 2 86 280
20 108	10 336	-46	1 513	2 180	10,8	14 2 86 300
19 614	27 181	-108	3 741	1 991	10,2	14 2 86 315
21 062	33 271	-129	5 231	2 559	12,2	14 2 86 320
17 956	12 479	-33	1 739	1 858	10,3	14 2 86 330
18 271	14 076	-67	1 933	1 875	10,3	14 2 86 340
21 680	8 670	-70	1 475	2 731	12,6	14 2 86 360
18 706	7 925	-39	1 020	1 765	9,4	14 2 86 370
19 093	4 466	-16	546	1 685	8,8	14 2 86 380
17 995	8 054	-28	937	1 497	8,3	14 2 86 390
20 447	6 592	-30	1 055	2 442	11,9	14 2 86 400
17 659	20 904	-136	2 746	1 698	9,6	14 2 86 410
17 989	3 604	-8	480	1 745	9,7	14 2 86 430
18 944	6 389	-24	918	1 962	10,4	14 2 86 450
18 727	122 701	-404	19 063	2 255	12,0	14 2 86 470
19 400	699 257	-2 767	104 288	2 183	11,3	
21 365	34 591	-97	5 401	2 549	11,9	14 2 87 015
19 931	17 931	-78	2 693	2 278	11,4	14 2 87 020
21 408	11 586	-41	1 642	2 265	10,6	14 2 87 040
21 252	9 969	-47	1 541	2 494	11,7	14 2 87 090

Noch: 10. Unbeschränkt Lohn- und Einkommensteuerpflichtige nach Gemeinden (ohne Verlustfälle)

Amtlicher Gemeinde- schlüssel	Gemeinde Kreis Regierungsbezirk Land	Einwohner am 31.12.1998	Steuer- pflichtige	Steuer- pflichtigen- quote	Gesamt- betrag der Einkünfte
				Anzahl	%
14 2 87 100	Dohna, Stadt	5 906	1 809	30,6	46 828
14 2 87 110	Dürrröhrsdorf-Dittersbach	5 068	1 572	31,0	32 362
14 2 87 120	Gohrisch	2 275	803	35,3	15 158
14 2 87 140	Heidenau, Stadt	17 734	5 729	32,3	126 053
14 2 87 160	Hohnstein, Stadt	3 984	1 295	32,5	24 376
14 2 87 170	Hohwald	5 072	1 377	27,1	28 757
14 2 87 180	Kirnitzschtal	2 267	634	28,0	12 631
14 2 87 190	Königstein/Sächs. Schweiz, Stadt	3 256	1 004	30,8	19 875
14 2 87 230	Liebstadt, Stadt	1 492	519	34,8	10 400
14 2 87 240	Lohmen	3 360	1 074	32,0	22 013
14 2 87 260	Müglitztal	2 369	635	26,8	14 229
14 2 87 270	Neustadt i. Sa., Stadt	11 850	3 731	31,5	81 737
14 2 87 290	Pirna, Stadt	42 728	13 154	30,8	297 083
14 2 87 300	Porschdorf	1 482	468	31,6	8 856
14 2 87 310	Rathen, Kurort	512	172	33,6	3 470
14 2 87 320	Rathmannsdorf	1 204	358	29,7	7 184
14 2 87 330	Reinhardtsdorf-Schöna	1 746	516	29,6	9 720
14 2 87 350	Rosenthal-Bielatal	1 871	610	32,6	11 397
14 2 87 370	Sebnitz, Stadt	10 203	3 294	32,3	66 878
14 2 87 380	Stadt Wehlen, Stadt	1 800	611	33,9	12 939
14 2 87 390	Stolpen, Stadt	6 217	1 976	31,8	43 595
14 2 87 400	Struppen	2 872	762	26,5	17 248
	Zusammen	149 816	46 747	31,2	1 010 273
	Weißeritzkreis				
14 2 90 010	Altenberg, Stadt	6 183	2 016	32,6	40 086
14 2 90 020	Bannewitz	9 543	3 142	32,9	92 376
14 2 90 050	Bärenstein, Stadt	1 067	372	34,9	7 031
14 2 90 080	Dippoldiswalde, Stadt	8 339	2 804	33,6	62 621
14 2 90 100	Dorfhain	1 298	422	32,5	10 606
14 2 90 130	Freital, Stadt	40 110	12 461	31,1	295 687
14 2 90 140	Geising, Stadt	3 534	1 098	31,1	20 549
14 2 90 150	Glashütte, Stadt	5 015	1 689	33,7	33 947
14 2 90 180	Hartmannsdorf-Reichenau	1 352	429	31,7	8 158
14 2 90 200	Hermisdorf/Erzgeb.	1 098	353	32,1	7 032
14 2 90 220	Höckendorf	3 285	1 037	31,6	22 600
14 2 90 260	Kreischa	4 194	1 398	33,3	34 465
14 2 90 280	Malter	2 267	691	30,5	18 463
14 2 90 350	Pretzschendorf	5 053	1 584	31,3	32 639
14 2 90 360	Rabenau, Stadt	4 743	1 551	32,7	35 940
14 2 90 380	Reinhardtsgrimma	2 997	950	31,7	22 742
14 2 90 410	Schmiedeberg	5 523	1 683	30,5	36 490
14 2 90 440	Tharandt, Stadt	5 795	1 793	30,9	47 601
14 2 90 450	Wilsdruff, Stadt	13 128	4 228	32,2	104 597
	Zusammen	124 524	39 701	31,9	933 631
	Kreis Kamenz				
14 2 92 005	Arnsdorf	5 220	1 493	28,6	35 927
14 2 92 020	Bernsdorf, Stadt	5 949	1 763	29,6	38 101
14 2 92 050	Brettnig-Hauswalde	3 366	1 041	30,9	23 720
14 2 92 090	Crostwitz	1 179	368	31,2	8 040
14 2 92 110	Elsterheide	3 810	1 001	26,3	26 540
14 2 92 120	Elstra, Stadt	3 235	1 033	31,9	22 189
14 2 92 170	Großnaundorf	1 114	350	31,4	8 004

Gesamtbetrag der Einkünfte je Steuer- pflichtigen	Einkommen		Festgesetzte Einkommen- steuer	Festgesetzte Einkommen- steuer je Steuer- pflichtigen	Durch- schnittliche Steuer- belastung	Amtlicher Gemeinde- schlüssel
	positiv	negativ				
€	1 000 €			€	%	
25 886	37 131	-97	6 907	3 818	14,7	14 2 87 100
20 587	24 178	-88	3 507	2 231	10,8	14 2 87 110
18 877	11 285	-70	1 621	2 019	10,7	14 2 87 120
22 003	100 723	-234	16 748	2 923	13,3	14 2 87 140
18 823	18 005	-114	2 589	1 999	10,6	14 2 87 160
20 884	21 326	-90	3 287	2 387	11,4	14 2 87 170
19 923	9 267	-41	1 309	2 065	10,4	14 2 87 180
19 796	15 185	-64	2 179	2 170	11,0	14 2 87 190
20 039	7 743	-28	1 039	2 002	10,0	14 2 87 230
20 496	16 790	-35	2 468	2 298	11,2	14 2 87 240
22 408	10 692	-21	1 611	2 537	11,3	14 2 87 260
21 908	63 318	-164	10 256	2 749	12,5	14 2 87 270
22 585	236 322	-495	39 976	3 039	13,5	14 2 87 290
18 923	6 742	-23	860	1 838	9,7	14 2 87 300
20 174	2 572	-13	390	2 267	11,2	14 2 87 310
20 067	5 534	-28	809	2 260	11,3	14 2 87 320
18 837	7 205	-46	1 003	1 944	10,3	14 2 87 330
18 684	8 259	-56	1 037	1 700	9,1	14 2 87 350
20 303	50 937	-182	7 890	2 395	11,8	14 2 87 370
21 177	9 810	-28	1 507	2 466	11,6	14 2 87 380
22 062	32 975	-119	5 393	2 729	12,4	14 2 87 390
22 635	13 084	-66	2 086	2 738	12,1	14 2 87 400
21 612	783 161	-2 365	125 750	2 690	12,4	
19 884	30 481	-99	4 409	2 187	11,0	14 2 90 010
29 400	74 953	-111	14 957	4 760	16,2	14 2 90 020
18 901	5 204	-23	736	1 978	10,5	14 2 90 050
22 333	48 572	-124	7 913	2 822	12,6	14 2 90 080
25 133	8 243	-25	1 436	3 403	13,5	14 2 90 100
23 729	236 819	-445	41 355	3 319	14,0	14 2 90 130
18 715	15 156	-63	2 064	1 880	10,0	14 2 90 140
20 099	26 008	-62	3 971	2 351	11,7	14 2 90 150
19 016	5 864	-31	710	1 655	8,7	14 2 90 180
19 921	5 306	-19	743	2 105	10,6	14 2 90 200
21 794	17 240	-71	2 657	2 562	11,8	14 2 90 220
24 653	27 074	-65	4 872	3 485	14,1	14 2 90 260
26 719	14 556	-32	2 745	3 973	14,9	14 2 90 280
20 605	24 860	-80	3 651	2 305	11,2	14 2 90 350
23 172	27 955	-90	4 609	2 972	12,8	14 2 90 360
23 939	17 608	-44	3 053	3 214	13,4	14 2 90 380
21 682	28 284	-70	4 680	2 781	12,8	14 2 90 410
26 548	37 606	-80	6 890	3 843	14,5	14 2 90 440
24 739	83 112	-155	14 719	3 481	14,1	14 2 90 450
23 517	734 900	-1 687	126 170	3 178	13,5	
24 064	27 930	-69	4 700	3 148	13,1	14 2 92 005
21 611	29 199	-104	4 545	2 578	11,9	14 2 92 020
22 786	17 784	-39	2 664	2 559	11,2	14 2 92 050
21 848	5 998	-21	882	2 397	11,0	14 2 92 090
26 513	20 382	-60	3 717	3 713	14,0	14 2 92 110
21 480	16 768	-50	2 611	2 528	11,8	14 2 92 120
22 869	6 217	-40	1 012	2 891	12,6	14 2 92 170

Noch: 10. Unbeschränkt Lohn- und Einkommensteuerpflichtige nach Gemeinden (ohne Verlustfälle)

Amtlicher Gemeinde- schlüssel	Gemeinde Kreis Regierungsbezirk Land	Einwohner am 31.12.1998	Steuer- pflichtige	Steuer- pflichtigen- quote	Gesamt- betrag der Einkünfte
				Anzahl	%
14 2 92 180	Großröhrsdorf, Stadt	7 716	2 352	30,5	54 380
14 2 92 192	Haselbachtal	4 982	1 582	31,8	33 620
14 2 92 210	Kamenz, Stadt	19 013	5 787	30,4	129 016
14 2 92 240	Knappensee	2 041	580	28,4	13 143
14 2 92 260	Königsbrück, Stadt	5 246	1 685	32,1	36 096
14 2 92 280	Laußnitz	2 079	645	31,0	14 689
14 2 92 290	Lauta, Stadt	9 579	2 421	25,3	48 362
14 2 92 300	Leippe-Torno	1 456	363	24,9	8 037
14 2 92 310	Lichtenberg	1 812	602	33,2	13 929
14 2 92 320	Lohsa	4 643	1 377	29,7	32 175
14 2 92 350	Nebelschütz	1 277	394	30,9	8 550
14 2 92 360	Neukirch	1 940	646	33,3	12 667
14 2 92 390	Oberlichtenau	1 582	523	33,1	10 916
14 2 92 400	Ohorn	2 603	830	31,9	19 212
14 2 92 410	Oßling	2 558	862	33,7	17 845
14 2 92 415	Ottendorf-Okrilla	10 253	3 076	30,0	78 230
14 2 92 420	Panschwitz-Kuckau	2 425	810	33,4	18 135
14 2 92 430	Pulsnitz, Stadt	6 862	2 163	31,5	49 318
14 2 92 440	Räckelwitz	1 369	404	29,5	8 526
14 2 92 445	Radeberg, Stadt	18 677	5 612	30,0	142 729
14 2 92 450	Ralbitz-Rosenthal	1 849	617	33,4	12 070
14 2 92 480	Schönteichen	2 368	696	29,4	15 723
14 2 92 500	Schwepnitz	3 038	979	32,2	22 427
14 2 92 535	Spreetal	2 329	650	27,9	14 229
14 2 92 540	Steina	1 883	633	33,6	14 270
14 2 92 550	Straßgräbchen	947	297	31,4	6 875
14 2 92 560	Wachau	4 590	1 289	28,1	30 039
14 2 92 590	Wiednitz	1 238	304	24,6	6 422
14 2 92 600	Wittichenau, Stadt	6 221	1 686	27,1	39 831
	Zusammen	156 449	46 914	30,0	1 073 981
	Kreise zusammen	1 139 441	347 159	30,5	7 613 787
	Regierungsbezirk Dresden	1 735 992	536 551	30,9	12 527 687

Gesamtbetrag der Einkünfte je Steuer- pflichtigen	Einkommen		Festgesetzte Einkommen- steuer	Festgesetzte Einkommen- steuer je Steuer- pflichtigen	Durch- schnittliche Steuer- belastung	Amtlicher Gemeinde- schlüssel
	positiv	negativ				
€	1 000 €			€	%	
23 121	41 291	-90	6 659	2 831	12,2	14 2 92 180
21 252	25 393	-66	3 746	2 368	11,1	14 2 92 192
22 294	101 492	-368	17 054	2 947	13,2	14 2 92 210
22 660	10 000	-63	1 671	2 881	12,7	14 2 92 240
21 422	27 769	-98	4 395	2 608	12,2	14 2 92 260
22 774	11 005	-42	1 647	2 553	11,2	14 2 92 280
19 976	36 859	-124	5 552	2 293	11,5	14 2 92 290
22 140	6 003	-39	923	2 543	11,5	14 2 92 300
23 138	10 727	-14	1 682	2 794	12,1	14 2 92 310
23 366	24 523	-64	3 988	2 896	12,4	14 2 92 320
21 701	6 325	-20	978	2 482	11,4	14 2 92 350
19 608	9 339	-24	1 277	1 977	10,1	14 2 92 360
20 872	8 183	-40	1 155	2 208	10,6	14 2 92 390
23 147	14 695	-30	2 467	2 972	12,8	14 2 92 400
20 702	13 618	-24	2 138	2 480	12,0	14 2 92 410
25 432	61 749	-179	10 881	3 537	13,9	14 2 92 415
22 389	13 774	-26	2 230	2 753	12,3	14 2 92 420
22 801	38 077	-114	6 420	2 968	13,0	14 2 92 430
21 104	6 412	-6	985	2 438	11,6	14 2 92 440
25 433	114 790	-246	21 507	3 832	15,1	14 2 92 445
19 562	8 838	-34	1 135	1 840	9,4	14 2 92 450
22 591	11 813	-49	1 804	2 592	11,5	14 2 92 480
22 908	17 352	-33	2 828	2 889	12,6	14 2 92 500
21 891	10 804	-29	1 655	2 546	11,6	14 2 92 535
22 543	10 792	-35	1 658	2 619	11,6	14 2 92 540
23 148	5 310	-7	818	2 754	11,9	14 2 92 550
23 304	23 179	-49	3 867	3 000	12,9	14 2 92 560
21 125	4 912	-15	736	2 421	11,5	14 2 92 590
23 625	30 299	-115	5 355	3 176	13,4	14 2 92 600
22 893	829 602	-2 425	137 344	2 928	12,8	
21 932	5 891 709	-17 634	964 981	2 780	12,7	
23 349	9 966 406	-24 668	1 753 481	3 268	14,0	

Noch: 10. Unbeschränkt Lohn- und Einkommensteuerpflichtige nach Gemeinden (ohne Verlustfälle)

Amtlicher Gemeinde- schlüssel	Gemeinde Kreis Regierungsbezirk Land	Einwohner am 31.12.1998	Steuer- pflichtige	Steuer- pflichtigen- quote	Gesamt- betrag der Einkünfte
				%	1 000 €
		Anzahl			
14 3 65 000	Leipzig, Stadt	495 288	148 925	30,1	3 660 082
	Zusammen	495 288	148 925	30,1	3 660 082
	Kreis Delitzsch				
14 3 74 020	Bad Dübén, Stadt	9 359	2 924	31,2	72 240
14 3 74 060	Delitzsch, Stadt	26 963	8 234	30,5	194 208
14 3 74 070	Döbernitz	2 860	767	26,8	18 821
14 3 74 080	Doberschütz	4 658	1 279	27,5	29 560
14 3 74 090	Eilenburg, Stadt	19 073	5 583	29,3	126 746
14 3 74 140	Jesewitz	2 981	887	29,8	22 856
14 3 74 170	Kossa	2 552	777	30,4	16 565
14 3 74 190	Krostitz	4 036	1 234	30,6	32 593
14 3 74 200	Laußig	2 441	692	28,3	14 756
14 3 74 220	Löbnitz	2 515	713	28,3	15 017
14 3 74 250	Neukyhna	2 765	829	30,0	16 899
14 3 74 290	Rackwitz	3 384	956	28,3	22 760
14 3 74 315	Schkeuditz, Stadt	19 195	5 530	28,8	141 753
14 3 74 325	Schönwölkau	2 687	840	31,3	17 937
14 3 74 345	Taucha, Stadt	14 578	4 781	32,8	133 563
14 3 74 360	Wiedemar	2 323	675	29,1	15 877
14 3 74 390	Zschepplin	3 345	985	29,4	22 285
14 3 74 400	Zschortau	2 339	741	31,7	17 194
14 3 74 410	Zwochau	1 124	344	30,6	8 007
	Zusammen	129 178	38 771	30,0	939 638
	Kreis Döbeln				
14 3 75 020	Bockelwitz	2 909	852	29,3	16 477
14 3 75 030	Döbeln, Stadt	24 045	7 189	29,9	156 889
14 3 75 040	Ebersbach	1 173	278	23,7	6 820
14 3 75 050	Gersdorf	1 319	345	26,2	7 264
14 3 75 060	Großweitzschen	3 720	1 203	32,3	24 521
14 3 75 070	Hartha, Stadt	8 076	2 394	29,6	48 423
14 3 75 090	Leisnig, Stadt	7 805	2 369	30,4	50 520
14 3 75 110	Mochau	2 935	861	29,3	17 189
14 3 75 120	Niederstriegis	1 323	367	27,7	7 175
14 3 75 140	Ostrau	4 771	1 498	31,4	30 360
14 3 75 160	Roßwein, Stadt	8 252	2 361	28,6	43 773
14 3 75 180	Waldheim, Stadt	9 576	2 730	28,5	58 076
14 3 75 190	Ziegra-Knobelsdorf	2 394	801	33,5	14 960
14 3 75 200	Zschaitz-Ottewig	1 523	492	32,3	10 239
	Zusammen	79 821	23 740	29,7	492 686
	Kreis Leipziger Land				
14 3 79 080	Böhlen, Stadt	7 697	2 246	29,2	52 269
14 3 79 100	Borna, Stadt	20 598	6 469	31,4	139 280
14 3 79 120	Deutzen	2 364	641	27,1	12 202
14 3 79 150	Elstertrebnitz	1 403	440	31,4	9 593
14 3 79 180	Espenhain	2 864	855	29,9	18 916
14 3 79 190	Eulatal	3 774	1 119	29,7	23 171
14 3 79 220	Frohbürg, Stadt	8 368	2 432	29,1	52 839
14 3 79 230	Geithain, Stadt	7 181	2 184	30,4	48 709
14 3 79 260	Groitzsch, Stadt	8 807	2 714	30,8	53 624

Gesamtbetrag der Einkünfte je Steuer- pflichtigen	Einkommen		Festgesetzte Einkommen- steuer	Festgesetzte Einkommen- steuer je Steuer- pflichtigen	Durch- schnittliche Steuer- belastung	Amtlicher Gemeinde- schlüssel
	positiv	negativ				
€	1 000 €			€	%	
24 577	3 026 071	-5 772	579 295	3 890	15,8	14 3 65 000
24 577	3 026 071	-5 772	579 295	3 890	15,8	
24 706	57 716	-133	10 131	3 465	14,0	14 3 74 020
23 586	155 186	-354	26 856	3 262	13,8	14 3 74 060
24 538	14 459	-30	2 494	3 252	13,3	14 3 74 070
23 112	22 456	-89	3 649	2 853	12,3	14 3 74 080
22 702	99 449	-208	16 705	2 992	13,2	14 3 74 090
25 768	17 746	-20	3 056	3 445	13,4	14 3 74 140
21 319	12 208	-61	1 742	2 242	10,5	14 3 74 170
26 412	25 363	-66	4 523	3 665	13,9	14 3 74 190
21 324	11 355	-33	1 794	2 592	12,2	14 3 74 200
21 062	11 109	-66	1 645	2 307	11,0	14 3 74 220
20 385	12 481	-44	1 904	2 297	11,3	14 3 74 250
23 808	18 114	-22	2 882	3 015	12,7	14 3 74 290
25 633	113 676	-246	20 441	3 696	14,4	14 3 74 315
21 354	13 627	-60	2 081	2 477	11,6	14 3 74 325
27 936	109 445	-245	21 356	4 467	16,0	14 3 74 345
23 521	12 431	-58	2 044	3 028	12,9	14 3 74 360
22 624	16 727	-37	2 526	2 564	11,3	14 3 74 390
23 204	13 157	-33	2 167	2 924	12,6	14 3 74 400
23 276	6 132	-9	1 053	3 061	13,2	14 3 74 410
24 236	742 837	-1 816	129 050	3 329	13,7	
19 339	12 251	-40	1 746	2 049	10,6	14 3 75 020
21 823	124 140	-337	20 575	2 862	13,1	14 3 75 030
24 532	5 218	-19	869	3 126	12,7	14 3 75 040
21 055	5 348	-23	730	2 116	10,0	14 3 75 050
20 383	18 873	-65	2 843	2 363	11,6	14 3 75 060
20 227	37 097	-143	5 692	2 378	11,8	14 3 75 070
21 325	38 910	-185	6 467	2 730	12,8	14 3 75 090
19 964	12 825	-60	1 819	2 113	10,6	14 3 75 110
19 550	5 334	-17	724	1 973	10,1	14 3 75 120
20 267	22 699	-70	3 282	2 191	10,8	14 3 75 140
18 540	32 792	-199	4 587	1 943	10,5	14 3 75 160
21 273	44 884	-167	7 395	2 709	12,7	14 3 75 180
18 677	11 131	-35	1 524	1 903	10,2	14 3 75 190
20 811	7 732	-19	1 165	2 368	11,4	14 3 75 200
20 753	379 234	-1 378	59 419	2 503	12,1	
23 272	41 407	-69	7 283	3 243	13,9	14 3 79 080
21 530	110 051	-228	17 769	2 747	12,8	14 3 79 100
19 036	9 423	-5	1 320	2 059	10,8	14 3 79 120
21 802	7 236	-30	1 102	2 505	11,5	14 3 79 150
22 124	14 609	-62	2 392	2 798	12,6	14 3 79 180
20 707	17 083	-69	2 405	2 149	10,4	14 3 79 190
21 727	39 900	-200	6 562	2 698	12,4	14 3 79 220
22 303	36 807	-85	5 886	2 695	12,1	14 3 79 230
19 758	40 270	-151	5 870	2 163	10,9	14 3 79 260

Noch: 10. Unbeschränkt Lohn- und Einkommensteuerpflichtige nach Gemeinden (ohne Verlustfälle)

Amtlicher Gemeinde- schlüssel	Gemeinde Kreis Regierungsbezirk Land	Einwohner am 31.12.1998	Steuer- pflichtige	Steuer- pflichtigen- quote	Gesamt- betrag der Einkünfte
				%	1 000 €
			Anzahl		
14 3 79 280	Großlehna	2 460	626	25,4	15 174
14 3 79 290	Großpösna	5 082	1 568	30,9	49 411
14 3 79 320	Heuersdorf	216	33	15,3	753
14 3 79 350	Kitzen	2 179	688	31,6	16 689
14 3 79 360	Kitzscher, Stadt	7 362	2 337	31,7	45 048
14 3 79 370	Kohren-Sahlis, Stadt	3 279	1 021	31,1	20 715
14 3 79 430	Lobstädt	2 805	811	28,9	15 721
14 3 79 450	Markkleeberg, Stadt	22 728	7 149	31,5	216 249
14 3 79 460	Markranstädt, Stadt	12 485	4 242	34,0	117 394
14 3 79 500	Narsdorf	2 078	623	30,0	12 587
14 3 79 530	Neukieritzsch	4 418	1 474	33,4	30 513
14 3 79 580	Pegau, Stadt	5 157	1 643	31,9	31 271
14 3 79 640	Regis-Breitungen, Stadt	4 540	1 406	31,0	26 517
14 3 79 660	Rötha, Stadt	3 808	1 135	29,8	23 323
14 3 79 740	Wyhratal	4 134	1 249	30,2	28 275
14 3 79 750	Zwenkau, Stadt	8 872	2 894	32,6	69 022
	Zusammen	154 659	47 999	31,0	1 129 265
	Muldentalkreis				
14 3 83 020	Bad Lausick, Stadt	9 172	2 732	29,8	62 244
14 3 83 030	Belgershain	3 566	1 234	34,6	34 418
14 3 83 040	Bennewitz	5 273	1 626	30,8	37 928
14 3 83 055	Borsdorf	7 956	2 642	33,2	84 463
14 3 83 060	Brandis, Stadt	9 655	3 013	31,2	78 393
14 3 83 070	Colditz, Stadt	6 012	1 791	29,8	36 892
14 3 83 100	Falkenhain	4 288	1 220	28,5	25 284
14 3 83 120	Grimma, Stadt	18 985	5 986	31,5	135 142
14 3 83 130	Großbardau	1 654	522	31,6	10 935
14 3 83 140	Großbothen	3 814	1 163	30,5	25 181
14 3 83 160	Hohburg	3 159	922	29,2	20 194
14 3 83 180	Kühren-Burkartshain	3 043	857	28,2	17 974
14 3 83 190	Machern	6 509	2 174	33,4	69 547
14 3 83 210	Mutzschen, Stadt	2 638	822	31,2	17 822
14 3 83 220	Naunhof, Stadt	8 629	2 667	30,9	72 185
14 3 83 230	Nerchau, Stadt	4 513	1 256	27,8	25 858
14 3 83 240	Otterwisch	1 512	479	31,7	10 829
14 3 83 250	Parthenstein	3 510	1 143	32,6	29 836
14 3 83 290	Thallwitz	3 983	1 251	31,4	27 120
14 3 83 320	Thümmlitzwalde	3 716	1 146	30,8	23 418
14 3 83 330	Trebsen/Mulde, Stadt	4 486	1 420	31,7	29 773
14 3 83 340	Wurzen, Stadt	16 308	5 077	31,1	111 865
14 3 83 350	Zschadraß	3 741	1 055	28,2	24 607
	Zusammen	136 122	42 198	31,0	1 011 909
	Kreis Torgau-Oschatz				
14 3 89 010	Arzberg	2 500	708	28,3	14 178
14 3 89 030	Beilrode	3 080	893	29,0	18 317
14 3 89 040	Belgern, Stadt	5 496	1 583	28,8	31 439
14 3 89 060	Cavertitz	2 806	868	30,9	17 755
14 3 89 080	Dahlen, Stadt	5 410	1 659	30,7	33 098
14 3 89 100	Dommitzsch, Stadt	3 361	990	29,5	20 458
14 3 89 110	Dreiheide	2 542	649	25,5	16 080
14 3 89 120	Elsnig	1 820	502	27,6	11 111
14 3 89 130	Großtreben-Zwethau	2 424	670	27,6	13 415

Gesamtbetrag der Einkünfte je Steuer- pflichtigen	Einkommen		Festgesetzte Einkommen- steuer	Festgesetzte Einkommen- steuer je Steuer- pflichtigen	Durch- schnittliche Steuer- belastung	Amtlicher Gemeinde- schlüssel
	positiv	negativ				
€	1 000 €			€	%	
24 240	11 881	-35	1 994	3 185	13,1	14 3 79 280
31 512	39 109	-114	8 037	5 126	16,3	14 3 79 290
22 818	601	-	82	2 485	10,9	14 3 79 320
24 257	12 734	-36	2 147	3 121	12,9	14 3 79 350
19 276	34 893	-93	5 137	2 198	11,4	14 3 79 360
20 289	15 369	-82	2 122	2 078	10,2	14 3 79 370
19 385	11 475	-50	1 609	1 984	10,2	14 3 79 430
30 249	177 861	-361	37 012	5 177	17,1	14 3 79 450
27 674	93 967	-207	17 908	4 222	15,3	14 3 79 460
20 204	9 320	-47	1 297	2 082	10,3	14 3 79 500
20 701	24 017	-59	3 940	2 673	12,9	14 3 79 530
19 033	23 413	-132	3 429	2 087	11,0	14 3 79 580
18 860	20 054	-86	2 883	2 050	10,9	14 3 79 640
20 549	18 061	-69	2 855	2 515	12,2	14 3 79 660
22 638	21 909	-60	3 553	2 845	12,6	14 3 79 740
23 850	54 520	-225	9 366	3 236	13,6	14 3 79 750
23 527	885 969	-2 551	153 961	3 208	13,6	
22 783	47 650	-200	7 645	2 798	12,3	14 3 83 020
27 891	27 323	-96	5 419	4 391	15,7	14 3 83 030
23 326	28 678	-73	4 701	2 891	12,4	14 3 83 040
31 969	69 236	-118	14 444	5 467	17,1	14 3 83 055
26 018	61 932	-148	11 307	3 753	14,4	14 3 83 060
20 599	28 115	-131	4 261	2 379	11,5	14 3 83 070
20 725	18 353	-98	2 714	2 225	10,7	14 3 83 100
22 576	105 886	-349	17 524	2 927	13,0	14 3 83 120
20 948	8 237	-27	1 304	2 498	11,9	14 3 83 130
21 652	18 639	-108	2 847	2 448	11,3	14 3 83 140
21 902	15 157	-62	2 303	2 498	11,4	14 3 83 160
20 973	13 363	-37	1 917	2 237	10,7	14 3 83 180
31 990	57 490	-100	12 446	5 725	17,9	14 3 83 190
21 681	13 576	-37	2 239	2 724	12,6	14 3 83 210
27 066	56 877	-218	10 504	3 939	14,6	14 3 83 220
20 588	19 283	-61	2 863	2 279	11,1	14 3 83 230
22 608	8 104	-23	1 247	2 603	11,5	14 3 83 240
26 103	22 967	-50	4 127	3 611	13,8	14 3 83 250
21 679	20 273	-84	2 938	2 349	10,8	14 3 83 290
20 435	17 576	-52	2 525	2 203	10,8	14 3 83 320
20 967	22 428	-99	3 334	2 348	11,2	14 3 83 330
22 034	87 414	-287	14 234	2 804	12,7	14 3 83 340
23 324	18 951	-50	3 207	3 040	13,0	14 3 83 350
23 980	787 505	-2 509	136 050	3 224	13,4	
20 025	10 493	-25	1 363	1 925	9,6	14 3 89 010
20 512	13 669	-74	2 167	2 427	11,8	14 3 89 030
19 860	23 066	-71	3 147	1 988	10,0	14 3 89 040
20 455	13 183	-68	2 017	2 324	11,4	14 3 89 060
19 951	24 822	-143	3 727	2 247	11,3	14 3 89 080
20 665	15 317	-76	2 200	2 222	10,8	14 3 89 100
24 777	12 225	-45	2 202	3 393	13,7	14 3 89 110
22 133	8 284	-38	1 266	2 522	11,4	14 3 89 120
20 022	9 944	-56	1 436	2 143	10,7	14 3 89 130

Noch: 10. Unbeschränkt Lohn- und Einkommensteuerpflichtige nach Gemeinden (ohne Verlustfälle)

Amtlicher Gemeinde- schlüssel	Gemeinde Kreis Regierungsbezirk Land	Einwohner am 31.12.1998	Steuer- pflichtige	Steuer- pflichtigen- quote	Gesamt- betrag der Einkünfte
		Anzahl		%	1 000 €
14 3 89 170	Liebschützberg	3 938	1 216	30,9	25 121
14 3 89 200	Mockrehna	5 935	1 853	31,2	38 542
14 3 89 210	Mügeln, Stadt	5 101	1 529	30,0	30 355
14 3 89 220	Naundorf	2 928	866	29,6	17 473
14 3 89 240	Oschatz, Stadt	17 797	5 872	33,0	127 948
14 3 89 250	Pflückuff	2 612	761	29,1	17 166
14 3 89 260	Schildau, Gneisenaustadt, Stadt	3 836	1 172	30,6	24 093
14 3 89 280	Sornzig-Ablaß	2 846	818	28,7	15 859
14 3 89 320	Torgau, Stadt	19 583	5 728	29,2	132 760
14 3 89 330	Trossin	1 728	522	30,2	10 318
14 3 89 340	Wernsdorf	6 291	1 917	30,5	42 753
14 3 89 380	Zinna	1 556	451	29,0	10 877
	Zusammen	103 590	31 227	30,1	669 114
	Kreise zusammen	603 370	183 935	30,5	4 242 612
	Regierungsbezirk Leipzig	1 098 658	332 860	30,3	7 902 694
	Kreisfreie Städte insgesamt	1 537 683	475 556	30,9	11 832 400
	Landkreise insgesamt	2 951 732	897 078	30,4	19 554 599
	Sachsen	4 489 415	1 372 634	30,6	31 387 000

Gesamtbetrag der Einkünfte je Steuer- pflichtigen	Einkommen		Festgesetzte Einkommen- steuer	Festgesetzte Einkommen- steuer je Steuer- pflichtigen	Durch- schnittliche Steuer- belastung	Amtlicher Gemeinde- schlüssel
	positiv	negativ				
€	1 000 €			€	%	
20 659	18 638	-42	2 640	2 171	10,5	14 3 89 170
20 800	28 451	-107	3 989	2 153	10,3	14 3 89 200
19 853	22 862	-103	3 318	2 170	10,9	14 3 89 210
20 177	12 878	-34	1 788	2 065	10,2	14 3 89 220
21 790	99 503	-314	16 497	2 809	12,9	14 3 89 240
22 557	12 793	-31	1 988	2 612	11,6	14 3 89 250
20 557	17 808	-42	2 489	2 124	10,3	14 3 89 260
19 388	11 539	-74	1 569	1 918	9,9	14 3 89 280
23 177	104 776	-283	17 827	3 112	13,4	14 3 89 320
19 766	7 497	-31	964	1 847	9,3	14 3 89 330
22 302	32 393	-126	5 148	2 685	12,0	14 3 89 340
24 118	8 578	-19	1 490	3 304	13,7	14 3 89 380
21 427	508 721	-1 801	79 231	2 537	11,8	
23 066	3 304 266	-10 055	557 711	3 032	13,1	
23 742	6 330 338	-15 827	1 137 006	3 416	14,4	
24 881	9 737 826	-18 423	1 844 509	3 879	15,6	
21 798	15 060 867	-49 034	2 431 382	2 710	12,4	
22 866	24 798 696	-67 458	4 275 889	3 115	13,6	

11. Unbeschränkt steuerpflichtige Bruttolohnfälle, einbehaltene Lohnsteuer und Werbungskosten nach Größenklassen des Bruttolohns

Bruttolohn von ... bis unter ... €	Bruttolohn		Bruttolohn je Fall	Einbehaltene Lohnsteuer	Einbehaltene Lohnsteuer je Fall	tatsächliche Werbungskosten/ Arbeitnehmer- Pauschbetrag
	Fälle	1 000 €	€	1 000 €	€	1 000 €
1 - 2 500	110 817	133 041	1 201	6 644	159	85 847
2 500 - 5 000	102 696	380 857	3 709	23 029	376	98 541
5 000 - 7 500	103 679	651 830	6 287	45 493	631	90 892
7 500 - 10 000	117 163	1 028 044	8 774	74 060	820	89 123
10 000 - 12 500	129 063	1 455 428	11 277	114 948	1 004	85 727
12 500 - 15 000	137 965	1 897 243	13 752	170 888	1 353	80 079
15 000 - 17 500	150 640	2 448 344	16 253	251 626	1 804	75 907
17 500 - 20 000	152 275	2 854 680	18 747	342 675	2 268	70 083
20 000 - 22 500	143 958	3 056 863	21 234	416 498	2 909	69 696
22 500 - 25 000	122 279	2 898 332	23 703	432 694	3 551	58 828
25 000 - 27 500	96 999	2 540 968	26 196	406 820	4 208	47 042
27 500 - 30 000	69 820	2 000 912	28 658	341 109	4 899	33 142
30 000 - 32 500	49 961	1 557 004	31 164	278 142	5 582	23 003
32 500 - 35 000	37 261	1 256 161	33 712	234 398	6 304	16 491
35 000 - 37 500	29 951	1 084 849	36 221	210 237	7 040	12 663
37 500 - 40 000	23 151	896 504	38 724	180 405	7 815	9 772
40 000 - 42 500	18 456	759 478	41 151	155 672	8 458	7 688
42 500 - 45 000	12 970	567 060	43 721	119 504	9 239	5 493
45 000 - 47 500	10 680	492 543	46 118	104 519	9 817	4 629
47 500 - 50 000	7 809	380 379	48 710	82 668	10 626	3 227
50 000 - 75 000	28 972	1 703 455	58 797	395 985	13 760	12 147
75 000 - 100 000	5 611	476 480	84 919	125 342	22 592	2 800
100 000 - 125 000	1 692	186 780	110 390	53 059	32 079	947
125 000 - 150 000	675	91 627	135 744	27 565	42 604	400
150 000 - 175 000	300	48 204	160 680	14 628	50 969	181
175 000 - 200 000	194	36 204	186 619	11 723	64 412	127
200 000 - 225 000	109	22 954	210 587	7 289	70 767	70
225 000 - 250 000	62	14 682	236 806	5 360	89 333	35
250 000 und mehr	162	61 091	377 105	21 004	132 937	115
Insgesamt	1 665 370	30 981 997	18 604	4 653 982	3 198	984 661

Werbungskosten						Bruttolohn von ... bis unter ... €
davon						
erhöhte Werbungskosten						
zusammen	darunter					
	für Fahrten zwischen Wohnung und Arbeitsstätte	Mehrauf- wendungen für Verpflegung	Mehrauf- wendungen für doppelte Haushaltführung	übrige Werbungs- kosten		
Fälle	1 000 €					
1 195	2 424	785	206	488	1 497	1 - 2 500
6 331	13 177	5 144	1 170	1 928	3 962	2 500 - 5 000
14 794	30 828	14 064	3 233	3 465	6 926	5 000 - 7 500
30 008	67 300	31 985	7 363	6 244	14 196	7 500 - 10 000
45 229	106 130	53 408	13 578	7 958	19 552	10 000 - 12 500
59 655	147 242	71 738	23 623	8 845	26 966	12 500 - 15 000
76 409	195 898	91 668	37 304	10 208	35 914	15 000 - 17 500
83 740	222 847	106 229	41 220	10 901	40 894	17 500 - 20 000
75 801	203 840	104 620	29 548	10 392	37 035	20 000 - 22 500
64 750	174 989	94 641	20 172	9 108	31 537	22 500 - 25 000
50 996	138 640	77 055	11 987	7 827	25 847	25 000 - 27 500
37 410	104 235	57 214	6 618	6 560	20 736	27 500 - 30 000
27 466	80 081	41 466	4 344	5 428	17 961	30 000 - 32 500
21 134	62 768	31 042	3 084	4 225	15 049	32 500 - 35 000
17 568	52 488	24 162	1 887	3 950	13 799	35 000 - 37 500
13 595	41 183	18 307	1 350	3 069	11 266	37 500 - 40 000
10 938	33 632	14 735	1 025	2 481	9 354	40 000 - 42 500
7 598	24 601	10 548	756	2 053	6 995	42 500 - 45 000
6 153	20 015	8 606	621	1 665	5 798	45 000 - 47 500
4 653	16 046	6 434	471	1 401	5 146	47 500 - 50 000
17 093	63 978	22 010	1 492	6 052	23 011	50 000 - 75 000
2 873	12 148	3 396	230	1 244	5 312	75 000 - 100 000
766	3 662	924	62	419	1 728	100 000 - 125 000
284	1 230	339	13	153	579	125 000 - 150 000
123	659	142	7	84	327	150 000 - 175 000
70	361	94	.	.	191	175 000 - 200 000
41	211	46	.	25	93	200 000 - 225 000
28	119	43	-	.	61	225 000 - 250 000
83	470	107	-	67	247	250 000 und mehr
676 784	1 821 201	890 951	211 370	116 268	381 979	Insgesamt

12. Unbeschränkt steuerpflichtige männliche Bruttolohnfälle, einbehaltene Lohnsteuer und Lohnersatzleistungen nach Größenklassen des Bruttolohns

Bruttolohn von ... bis unter ... €	Bruttolohn		Bruttolohn je Fall	Einbehaltene Lohnsteuer	Lohnersatzleistungen	
	Fälle	1 000 €			davon	
					vom Arbeitgeber gezahlt (z.B. Schlechtwetter- Kurzarbeiter- geld)	nicht vom Arbeitgeber gezahlt (z.B. Arbeitslosen- geld, -hilfe)
			€		1 000 €	
1 - 2 500	50 440	60 781	1 205	2 594	1 059	103 563
2 500 - 5 000	48 659	181 040	3 721	9 513	3 072	119 586
5 000 - 7 500	44 891	280 685	6 253	16 888	1 937	116 348
7 500 - 10 000	45 085	394 652	8 754	26 869	2 615	95 347
10 000 - 12 500	50 487	570 675	11 303	43 226	3 045	73 794
12 500 - 15 000	68 651	947 743	13 805	79 220	3 524	53 162
15 000 - 17 500	90 897	1 480 785	16 291	142 015	3 579	34 051
17 500 - 20 000	98 728	1 849 576	18 734	208 166	3 127	20 855
20 000 - 22 500	85 430	1 812 079	21 211	231 682	2 251	12 961
22 500 - 25 000	69 543	1 648 025	23 698	232 005	1 649	8 594
25 000 - 27 500	52 369	1 371 285	26 185	206 952	979	5 636
27 500 - 30 000	37 814	1 084 063	28 668	174 940	699	4 033
30 000 - 32 500	28 375	884 869	31 185	150 326	468	3 272
32 500 - 35 000	22 333	752 952	33 715	134 509	279	2 231
35 000 - 37 500	18 441	668 115	36 230	124 362	212	1 541
37 500 - 40 000	14 713	569 909	38 735	110 532	218	1 484
40 000 - 42 500	12 273	505 335	41 175	99 838	133	917
42 500 - 45 000	9 869	431 660	43 739	88 897	115	651
45 000 - 47 500	8 331	384 302	46 129	79 693	76	554
47 500 - 50 000	6 241	303 998	48 710	64 466	49	501
50 000 - 75 000	24 332	1 435 357	58 991	327 934	181	1 793
75 000 - 100 000	5 057	429 961	85 023	111 732	.	531
100 000 - 125 000	1 563	172 599	110 428	48 732	5	142
125 000 - 150 000	616	83 605	135 722	25 155	.	92
150 000 - 175 000	283	45 449	160 597	13 885	-	.
175 000 - 200 000	184	34 378	186 837	11 051	.	.
200 000 - 225 000	106	22 326	210 623	7 067	-	.
225 000 - 250 000	59	13 976	236 881	5 069	-	-
250 000 und mehr	156	57 457	368 314	19 648	-	-
Insgesamt	895 926	18 477 635	20 624	2 796 967	29 281	661 556

13. Unbeschränkt steuerpflichtige weibliche Bruttolohnfälle, einbehaltene Lohnsteuer und Lohnersatzleistungen nach Größenklassen des Bruttolohns

Bruttolohn von ... bis unter ... €	Bruttolohn		Bruttolohn je Fall	Einbehaltene Lohnsteuer	Lohnersatzleistungen	
	Fälle	1 000 €			davon	
					vom Arbeitgeber gezahlt (z.B. Schlechtwetter- Kurzarbeiter- geld)	nicht vom Arbeitgeber gezahlt (z.B. Arbeitslosen- geld, -hilfe)
			€		1 000 €	
1 - 2 500	60 377	72 260	1 197	4 050	3 422	106 677
2 500 - 5 000	54 037	199 817	3 698	13 516	3 616	100 166
5 000 - 7 500	58 788	371 145	6 313	28 605	3 381	87 201
7 500 - 10 000	72 078	633 392	8 788	47 191	3 428	59 385
10 000 - 12 500	78 576	884 753	11 260	71 722	3 559	33 808
12 500 - 15 000	69 314	949 500	13 699	91 668	3 031	21 307
15 000 - 17 500	59 743	967 559	16 195	109 611	2 320	14 118
17 500 - 20 000	53 547	1 005 104	18 771	134 509	1 599	9 085
20 000 - 22 500	58 528	1 244 784	21 268	184 816	1 259	6 888
22 500 - 25 000	52 736	1 250 307	23 709	200 689	742	4 805
25 000 - 27 500	44 630	1 169 683	26 208	199 867	554	3 300
27 500 - 30 000	32 006	916 848	28 646	166 169	368	2 358
30 000 - 32 500	21 586	672 135	31 138	127 816	233	1 411
32 500 - 35 000	14 928	503 209	33 709	99 889	200	1 050
35 000 - 37 500	11 510	416 734	36 206	85 875	152	747
37 500 - 40 000	8 438	326 595	38 705	69 873	148	474
40 000 - 42 500	6 183	254 144	41 104	55 834	61	370
42 500 - 45 000	3 101	135 400	43 663	30 607	28	206
45 000 - 47 500	2 349	108 242	46 080	24 826	47	172
47 500 - 50 000	1 568	76 381	48 712	18 202	23	135
50 000 - 75 000	4 640	268 100	57 780	68 049	80	385
75 000 - 100 000	554	46 517	83 966	13 609	.	100
100 000 - 125 000	129	14 181	109 930	4 327	15	23
125 000 - 150 000	59	8 022	135 966	2 410	.	-22
150 000 - 175 000	17	2 755	162 059	743	-	.
175 000 - 200 000	10	1 826	182 600	672	.	.
200 000 - 225 000	3	628	209 333	221	-	.
225 000 - 250 000	3	706	235 333	291	-	-
250 000 und mehr	6	3 635	605 833	1 357	-	-
Insgesamt	769 444	12 504 362	16 251	1 857 015	28 294	454 166

14. Unbeschränkt Steuerpflichtige mit Einkünften aus Gewerbebetrieb aus Einzelunternehmung nach wirtschaftlicher Gliederung

WZ 93	Abteilung		Einzel- unternehmerische Einkünfte aus Gewerbebetrieb	Summe der positiven Einkünfte insgesamt	Land- und Forst- wirtschaft	selbständiger
	Einkünfte aus Gewerbebetrieb aus Einzelunternehmung Fälle = a 1 000 € = b					insgesamt
01	Landwirtschaft, Gewerbliche Jagd	a	1 428	1 286	260	18
		b	10 089	26 256	5 959	56
02	Forstwirtschaft	a	81	76	11	-
		b	871	1 463	183	-
05	Fischerei und Fischzucht	a	18	17	4	-
		b	-3	269	55	-
10	Kohlebergbau, Torfgewinnung	a	-	-	-	-
		b	-	-	-	-
11	Gewinnung von Erdöl und Erdgas, Erbringung damit verbundener Dienstleistungen	a	-	-	-	-
		b	-	-	-	-
12	Bergbau aus Uran- und Thoriumerze	a	-	-	-	-
		b	-	-	-	-
13	Erzbergbau	a	-	-	-	-
		b	-	-	-	-
14	Gewinnung von Steinen und Erden, Sonstiger Bergbau	a	25	23	-	.
		b	-272	590	-	.
15	Ernährungsgewerbe	a	2 584	2 426	6	28
		b	45 121	56 165	15	37
16	Tabakverarbeitung	a	-	-	-	-
		b	-	-	-	-
17	Textilgewerbe	a	385	347	.	4
		b	4 622	6 434	.	3
18	Bekleidungs-gewerbe	a	392	368	.	9
		b	2 389	3 687	.	24
19	Ledergewerbe	a	137	125	-	-
		b	2 249	2 859	-	-
20	Holzgewerbe (ohne Herstellung von Möbeln)	a	1 267	1 162	5	11
		b	14 255	20 435	6	115
21	Papiergewerbe	a	90	81	.	.
		b	1 062	1 646	.	.
22	Verlags-gewerbe, Druck-gewerbe, Vervielfältigung	a	552	501	-	20
		b	7 767	11 909	-	328
23	Kokerei, Mineralölverarbeitung, Herstellung und Verarbeitung von Spalt- und Brutstoffen	a	.	.	-	-
		b	.	.	-	-
24	Chemische Industrie	a	259	208	-	10
		b	813	3 361	-	129
25	Herstellung von Gummi- und Kunststoffwaren	a	165	146	-	.
		b	2 931	4 527	-	.
26	Glas-gewerbe, Keramik, Verarbeitung von Steinen und Erden	a	644	592	-	13
		b	10 259	14 370	-	136
27	Metallerzeugung und -bearbeitung	a	107	98	-	-
		b	1 727	2 274	-	-

Darunter positive Einkünfte aus					Summe der negativen Einkünfte		WZ 93
Arbeit darunter aus freiberuflicher Tätigkeit	nicht- selbständiger Arbeit	Kapital- vermögen	Vermietung und Verpachtung	sonstigen Einkünften	insgesamt	darunter aus Vermietung und Verpachtung	
11	301	31	162	102	547	167	01
51	4 675	366	548	258	-6 357	-1 675	
-	24	-	8	.	17	5	02
-	308	-	12	.	-102	-21	
-	7	.	.	.	8	.	05
-	81	.	.	.	-132	.	
-	-	-	-	-	-	-	10
-	-	-	-	-	-	-	
-	-	-	-	-	-	-	11
-	-	-	-	-	-	-	
-	-	-	-	-	-	-	12
-	-	-	-	-	-	-	
-	-	-	-	-	-	-	13
-	-	-	-	-	-	-	
.	4	.	3	3	9	3	14
.	251	.	3	6	-683	-66	
7	170	120	413	224	797	510	15
7	2 516	1 078	1 102	623	-8 994	-4 121	
-	-	-	-	-	-	-	16
-	-	-	-	-	-	-	
.	54	.	51	39	119	48	17
.	886	.	160	109	-946	-269	
3	41	.	36	62	91	34	18
11	363	.	75	148	-780	-138	
-	5	5	10	31	45	25	19
-	217	8	10	79	-894	-445	
8	160	22	130	180	366	158	20
112	2 429	103	245	466	-3 304	-1 093	
.	19	.	13	9	28	12	21
.	329	.	33	20	-228	-121	
16	91	15	43	49	192	93	22
323	1 985	152	107	132	-1 916	-745	
-	.	-	-	-	-	-	23
-	.	-	-	-	-	-	
10	108	.	12	22	154	25	24
129	1 770	.	17	78	-676	-158	
.	33	5	11	9	62	24	25
.	650	16	6	28	-815	-113	
9	75	22	70	54	219	119	26
132	1 419	99	187	141	-3 088	-1 127	
-	15	.	9	7	30	12	27
-	247	.	48	11	-355	-209	

Noch: 14. Unbeschränkt Steuerpflichtige mit Einkünften aus Gewerbebetrieb aus Einzelunternehmenshaft nach wirtschaftlicher Gliederung

WZ 93	Abteilung Einkünfte aus Gewerbebetrieb aus Einzelunternehmenshaft Fälle = a 1 000 € = b	Einzel- unternehmerische Einkünfte aus Gewerbebetrieb	Summe der positiven Einkünfte insgesamt	selbständiger		
				Land- und Forst- wirtschaft	insgesamt	
28	Herstellung von Metallerzeugnissen	a	2 297	2 131	3	30
		b	39 771	51 942	3	134
29	Maschinenbau	a	464	438	-	9
		b	9 107	12 144	-	59
30	Herstellung von Büromaschinen, Daten- verarbeitungsgeräten und -einrichtungen	a	148	132	-	4
		b	937	2 646	-	94
31	Herstellung von Geräten der Elektrizitäts- erzeugung, -verteilung u. Ä.	a	159	141	-	.
		b	2 805	3 800	-	.
32	Rundfunk-, Fernseh- und Nachrichtentechnik	a	141	120	-	5
		b	1 106	2 166	-	14
33	Medizin-, Mess-, Steuer- und Regeltechnik, Optik	a	467	440	-	13
		b	14 045	16 087	-	396
34	Herstellung von Kraftwagen und Kraftwagenteilen	a	119	111	-	.
		b	2 050	2 765	-	.
35	Sonstiger Fahrzeugbau	a	29	23	-	.
		b	109	436	-	.
36	Herstellung von Möbeln, Schmuck, Musikinstrumenten, Sportgeräten, Spielwaren und sonstigen Erzeugnissen	a	1 125	1 034	.	21
		b	14 669	19 831	.	267
37	Recycling	a	112	101	-	.
		b	956	2 059	-	.
40	Energieversorgung	a	58	52	.	.
		b	-1 323	1 300	.	.
41	Wasserversorgung	a	8	7	-	-
		b	28	99	-	-
45	Baugewerbe	a	16 408	15 054	11	195
		b	264 573	365 071	51	1 722
50	Kraftfahrzeughandel; Instandhaltung und Reparatur von Kraftfahrzeugen; Tankstellen	a	3 759	3 323	5	30
		b	65 474	95 301	28	260
51	Handelsvermittlung und Großhandel (ohne Handel mit Kraftfahrzeugen)	a	7 925	7 076	20	127
		b	88 079	137 922	457	1 162
52	Einzelhandel (ohne Handel mit Kraftfahrzeugen und ohne Tankstellen); Reparatur von Gebrauchsgütern	a	26 301	23 339	37	322
		b	297 263	449 761	483	4 730
55	Gastgewerbe	a	9 775	8 391	28	66
		b	46 513	103 563	217	952
60	Landverkehr; Transport in Rohrfernleitungen	a	4 699	4 386	19	25
		b	55 805	70 522	114	181
61	Schifffahrt	a	5	5	-	-
		b	101	101	-	-
62	Luftfahrt	a	4	4	-	.
		b	-25	128	-	.

darunter positive Einkünfte aus					Summe der negativen Einkünfte		WZ 93
Arbeit darunter aus freiberuflicher Tätigkeit	nicht- selbständiger Arbeit	Kapital- vermögen	Vermietung und Verpachtung	sonstigen Einkünften	insgesamt	darunter aus Vermietung und Verpachtung	
14	240	74	271	241	680	375	28
95	4 992	489	635	619	-7 520	-3 272	
6	54	16	61	45	122	58	29
57	1 130	105	198	134	-1 297	-478	
3	64	3	8	.	54	14	30
93	1 182	120	17	.	-453	-147	
.	23	6	13	17	55	26	31
.	536	36	85	51	-504	-172	
4	29	3	10	7	54	24	32
10	617	27	13	30	-627	-310	
6	24	40	48	63	174	131	33
348	493	152	168	179	-2 434	-1 781	
-	4	5	13	14	39	18	34
-	84	89	36	31	-514	-162	
.	6	.	3	.	13	3	35
.	100	.	4	.	-196	-14	
8	124	31	119	155	335	175	36
219	1 929	416	545	381	-2 942	-1 237	
-	24	.	5	4	30	9	37
-	412	.	3	10	-575	-307	
-	24	3	10	10	29	7	40
-	416	5	38	45	-336	-53	
-	4	-	-	-	.	-	41
-	69	-	-	-	.	-	
114	2 394	409	1 401	725	5 174	3 066	45
1 541	41 040	3 368	3 500	3 447	-78 973	-36 277	
13	525	129	392	170	1 259	597	50
187	12 218	840	1 762	527	-19 625	-7 008	
99	1 754	147	486	451	2 707	1 089	51
1 077	29 360	951	1 360	1 405	-23 418	-10 437	
241	4 781	666	2 066	2 084	9 073	3 522	52
4 401	72 270	4 393	5 490	6 615	-83 316	-37 969	
46	1 440	74	821	738	3 026	799	55
683	17 864	798	2 187	2 003	-35 479	-4 999	
18	483	43	295	295	932	419	60
170	6 080	166	893	733	-8 474	-2 749	
-	-	-	-	-	.	.	61
-	-	-	-	-	.	.	
.	.	-	-	.	.	.	62
.	.	-	-	.	.	.	

Noch: 14. Unbeschränkt Steuerpflichtige mit Einkünften aus Gewerbebetrieb aus Einzelunternehmung nach wirtschaftlicher Gliederung

WZ 93	Abteilung		Einzel- unternehmerische Einkünfte aus Gewerbebetrieb	Summe der positiven Einkünfte insgesamt	Land- und Forst- wirtschaft	selbständiger
	Einkünfte aus Gewerbebetrieb aus Einzelunternehmung Fälle = a 1 000 € = b					insgesamt
63	Hilfs- und Nebentätigkeiten für den Verkehr; Verkehrsvermittlung	a	2 068	1 894	9	28
		b	31 796	43 707	31	320
64	Nachrichtenübermittlung	a	479	439	-	.
		b	2 412	4 786	-	.
65	Kreditgewerbe	a	7	7	-	-
		b	92	106	-	-
66	Versicherungsgewerbe	a	-	-	-	-
		b	-	-	-	-
67	Mit dem Kredit- und Versicherungsgewerbe verbundene Tätigkeiten	a	12 566	11 810	9	213
		b	151 543	222 720	106	1 580
70	Grundstücks- und Wohnungswesen	a	4 004	3 641	10	108
		b	46 213	142 106	87	2 683
71	Vermietung beweglicher Sachen ohne Bedienungspersonal	a	741	666	3	24
		b	8 029	22 439	12	635
72	Datenverarbeitung und Datenbanken	a	907	840	.	48
		b	6 774	17 304	.	952
73	Forschung und Entwicklung	a	65	63	-	19
		b	311	1 767	-	397
74	Erbringung von Dienstleistungen überwiegend für Unternehmen	a	10 240	9 416	6	622
		b	93 086	214 064	1 691	29 140
75	Öffentliche Verwaltung, Verteidigung, Sozialversicherung	a	8	6	-	-
		b	251	395	-	-
80	Erziehung und Unterricht	a	664	626	.	219
		b	3 708	13 074	.	4 208
85	Gesundheits-, Veterinär- und Sozialwesen	a	1 044	967	3	429
		b	9 282	56 182	4	37 926
90	Abwasser- und Abfallbeseitigung und sonstiger Entsorgung	a	140	132	.	.
		b	2 997	3 867	.	.
91	Interessenvertretungen sowie kirchliche und sonstige religiöse Vereinigungen (ohne Sozialwesen und Sport)	a	347	313	-	28
		b	1 004	4 738	-	214
92	Kultur, Sport und Unterhaltung	a	2 451	2 175	.	173
		b	13 825	39 321	.	5 975
93	Erbringung von Dienstleistungen	a	6 977	6 366	11	130
		b	58 347	108 179	102	1 533
Insgesamt		a	130 670	118 396	471	3 095
		b	1 474 759	2 447 030	9 642	97 595

darunter positive Einkünfte aus					Summe der negativen Einkünfte		WZ 93
Arbeit darunter aus freiberuflicher Tätigkeit	nicht- selbständiger Arbeit	Kapital- vermögen	Vermietung und Verpachtung	sonstigen Einkünften	insgesamt	darunter aus Vermietung und Verpachtung	
19	291	38	119	160	546	237	63
280	5 059	419	235	472	-6 477	-2 357	
.	140	.	12	58	92	25	64
.	1 723	.	17	171	-618	-229	
-	-	.	-	.	.	.	65
-	-	.	-	.	.	.	
-	-	-	-	-	-	-	66
-	-	-	-	-	-	-	
156	3 163	102	508	705	3 710	2 075	67
1 360	56 727	913	1 056	2 696	-30 430	-23 799	
85	1 340	256	519	391	2 037	1 244	70
2 109	47 695	5 820	3 947	3 272	-61 086	-40 904	
21	316	31	69	47	346	155	71
622	9 142	327	526	146	-5 433	-2 706	
40	401	8	32	29	309	120	72
933	8 288	36	54	84	-2 308	-1 135	
19	25	.	6	3	26	7	73
397	855	.	24	8	-201	-76	
558	2 867	200	506	609	3 354	1 541	74
28 162	55 051	4 714	1 987	2 804	-46 187	-25 584	
-	4	.	-	.	3	.	75
-	99	.	-	.	-40	.	
204	156	14	35	38	263	109	80
4 052	3 346	335	49	126	-2 447	-1 024	
423	170	73	50	52	557	311	85
38 479	3 451	395	117	172	-13 808	-7 084	
-	23	7	15	12	39	21	90
-	483	72	28	46	-645	-516	
21	187	10	24	48	143	39	91
197	3 073	39	33	149	-397	-181	
158	771	29	123	131	837	243	92
5 739	12 984	199	341	407	-10 149	-5 142	
97	2 074	91	400	505	2 119	816	93
1 381	35 666	861	988	1 616	-18 021	-8 341	
2 503	25 981	2 788	9 713	9 091	42 398	19 118	
94 394	462 443	28 353	29 481	31 849	-504 487	-240 586	

15. Unbeschränkt Steuerpflichtige mit Einkünften aus überwiegend freiberuflicher Tätigkeit in ausgewählten freien Berufen

WZ 93	Ausgewählte freie Berufe		Einkünfte aus freiberuflicher Tätigkeit ¹⁾		
			insgesamt	darunter	
				lt. gesonderter Feststellung	aus Beteiligungen
Einkünfte aus freiberuflicher Tätigkeit Fälle = a 1 000 € = b					
74112	Rechtsanwälte ohne Notariat	a	1 241	236	137
		b	60 993	12 985	8 447
74111	Rechtsanwälte mit Notariat	a	-	-	-
		b	-	-	-
74113	Notare	a	129	20	5
		b	22 151	2 640	604
74114	Patentanwälte	a	42	4	.
		b	1 095	159	.
74115	Freiberufliche Tätigkeit im Bereich sonstige Rechtsberatung	a	226	32	23
		b	6 190	1 308	897
74121	Wirtschaftsprüfer	a	18	.	-
		b	850	.	-
74122	Vereidigte Buchprüfer	a	8	-	-
		b	293	-	-
74123	Steuerberater	a	316	46	19
		b	18 478	2 605	675
74124	Steuerbevollmächtigte	a	167	14	5
		b	8 386	733	379
74131	Marktforscher	a	27	-	-
		b	223	-	-
74132	Meinungsforscher	a	-	-	-
		b	-	-	-
74140	Unternehmens- und Public-Relations-Berater	a	366	13	12
		b	11 103	259	423
72100	Hardwareberater	a	20	.	-
		b	652	.	-
72201	Softwareberater	a	56	.	.
		b	1 846	.	.
72202	Softwareentwickler	a	41	6	.
		b	1 410	87	.
72600	Sonstige Tätigkeiten im Bereich Datenverarbeitung	a	21	-	-
		b	939	-	-
73100, 73200	Forschungs- und Entwicklungstätigkeit	a	243	8	12
		b	5 936	433	646
74401, 74402	Werbung	a	181	14	3
		b	1 999	172	19
92341	Tanzlehrer	a	51	.	.
		b	975	.	.
92625	Sportlehrer	a	82	-	.
		b	881	-	.

1) Bei freiberuflich tätigen Personen (gültige GKZ für freie Berufe) sind in den Einkünften aus freiberuflicher Tätigkeit diejenigen lt. gesonderter Feststellung und aus Beteiligung enthalten

Noch: 15. Unbeschränkt Steuerpflichtige mit Einkünften aus überwiegend freiberuflicher Tätigkeit
in ausgewählten freien Berufen

WZ 93	Ausgewählte freie Berufe		Einkünfte aus freiberuflicher Tätigkeit ¹⁾		
			insgesamt	darunter	
				lt. gesonderter Feststellung	aus Beteiligungen
Einkünfte aus freiberuflicher Tätigkeit Fälle = a 1 000 € = b					
80411	Fahrschullehrer	a	634	28	3
		b	12 387	507	23
80412	Lehrer in Bootsführer-, Segel- und Flugschulen	a	4	-	-
		b	23	-	-
80420	Freiberuflich tätige Lehrer	a	2 519	55	28
		b	29 373	1 735	624
85120	Ärzte	a	4 627	785	698
		b	354 042	27 094	4 128
85130	Zahnärzte (einschließlich Dentisten), ohne Zahntechniker	a	2 386	357	111
		b	214 013	14 918	1 455
85201	Tierärzte	a	428	25	4
		b	11 893	572	38
85202	Fleischbeschauer, Transport kranker Tiere, Tierheilpraktiker	a	16	.	.
		b	707	.	.
85143	Heilpraktiker	a	184	14	7
		b	3 972	246	94
85141	Psychologische Psychotherapeuten	a	232	20	9
		b	7 276	247	-13
85142	Masseure, medizinische Bademeister, Krankengymnasten, Hebammen und verwandte Berufe	a	691	40	24
		b	22 178	365	429
85144	Sonstige selbständige Tätigkeiten im Gesundheitswesen	a	906	54	20
		b	41 984	2 152	426
74201	Tätigkeiten im Bereich Hochbau und Innenarchitektur	a	1 008	75	50
		b	35 504	3 813	1 637
74202	Tätigkeiten im Bereich Orts-, Regional- und Landesplanung	a	121	8	9
		b	3 969	301	311
74203	Tätigkeiten im Bereich Garten- und Land- schaftsgestaltung	a	79	5	4
		b	1 509	123	40
74204	Bautechnische Gesamtplanung	a	1 409	94	44
		b	50 429	3 759	1 087
74207	Baufachliche Gutachter	a	371	15	13
		b	16 240	808	630
74209	Vermessungsingenieure	a	157	18	4
		b	12 030	835	170
74205	Ingenieure für technische Fachplanung	a	1 213	70	30
		b	41 121	3 086	857
74206	Industrie-Designer	a	32	.	.
		b	572	.	.

1) Bei freiberuflich tätigen Personen (gültige GKZ für freie Berufe) sind in den Einkünften aus freiberuflicher Tätigkeit diejenigen lt. gesonderter Feststellung und aus Beteiligung enthalten

Noch: 15. Unbeschränkt Steuerpflichtige mit Einkünften aus überwiegend freiberuflicher Tätigkeit
in ausgewählten freien Berufen

WZ 93	Ausgewählte freie Berufe		Einkünfte aus freiberuflicher Tätigkeit ¹⁾		
			insgesamt	darunter	
	Einkünfte aus freiberuflicher Tätigkeit Fälle = a 1 000 € = b			lt. gesonderter Feststellung	aus Beteiligungen
74208	Technisch-wirtschaftliche Beratungstätigkeit	a	252	16	6
		b	8 223	417	295
74301	Technische Untersuchung und Beratung	a	62	.	.
		b	2 677	.	.
74302	Physikalische Untersuchung und Beratung	a	11	-	-
		b	105	-	-
74303	Chemische Untersuchung und Beratung	a	7	-	.
		b	199	-	.
74304	Betrieb von Messnetzen und Messstationen	a	-	-	-
		b	-	-	-
92313	Bildende Künstler	a	886	25	12
		b	8 494	303	335
92314	Restauratoren	a	118	.	-
		b	2 320	.	-
92315	Komponisten und Musikbearbeiter	a	161	.	5
		b	1 555	.	92
92316	Schriftsteller	a	241	11	.
		b	6 023	1 300	.
92317	Bühnen-, Film-, Hörfunk- und Fernsehkünstler	a	918	39	29
		b	10 944	1 351	321
92110	Filmhersteller, Kameramann	a	27	.	-
		b	415	.	-
92342	Sonstige kulturelle und unterhaltende Tätigkeit	a	154	.	.
		b	1 499	.	.
92401	Tätigkeit in Korrespondenz- und Nachrichtenbüros	a	13	-	-
		b	182	-	-
92402	Journalisten und Pressefotografen	a	788	18	6
		b	10 699	197	56
74811	Freiberuflich tätige Fotografen	a	113	.	.
		b	1 185	.	.
74832	Übersetzer und Dolmetscher	a	352	3	-
		b	4 913	88	-
74844	Textil-, Schmuck- und Möbeldesigner	a	168	4	6
		b	1 744	86	141
74842	Freiberuflich tätige Sachverständige	a	148	5	3
		b	4 061	87	251
63224	Lotsen	a	-	-	-
		b	-	-	-
	Insgesamt	a	26 069	2 492	1 517
		b	1 109 386	103 634	40 466

1) Bei freiberuflich tätigen Personen (gültige GKZ für freie Berufe) sind in den Einkünften aus freiberuflicher Tätigkeit diejenigen lt. gesonderter Feststellung und aus Beteiligung enthalten

**16. Ausgewählte Merkmale der Lohn- und Einkommensteuerstatistik 1992, 1995 und 1998
(ohne Verlustfälle)**

Merkmal	Steuerpflichtige	Gesamt- betrag der Einkünfte	Gesamt- betrag der Einkünfte je Steuer- pflichtigen	Einkommen	Festgesetzte Einkommen- steuer	Festgesetzte Einkommen- steuer je Steuer- pflichtigen
	Anzahl	1 000 €	€	1 000 €	€	€
1992						
Unbeschränkt steuerpflichtig	1 087 849	21 339 669	19 616	17 495 879	2 496 216	2 295
Grundtabelle	365 506	4 229 028	11 570	3 546 650	510 514	1 397
Splittingtabelle	722 343	17 110 641	23 688	13 949 230	1 985 702	2 749
Beschränkt steuerpflichtig	326	3 707	11 371	3 612	1 424	4 368
Unbeschränkt steuerpflichtig mit Einkünften aus						
Land- und Forstwirtschaft	2 330	35 034	15 036	26 284	2 716	1 166
Gewerbebetrieb	53 613	1 638 813	30 567	1 383 763	321 554	5 998
selbständiger Arbeit	13 214	798 523	60 430	715 655	202 994	15 362
nichtselbständiger Arbeit	988 363	18 706 108	18 926	15 242 258	1 947 829	1 971
Kapitalvermögen	4 297	57 246	13 322	50 081	13 445	3 129
Vermietung und Verpachtung	3 544	35 783	10 097	29 385	5 377	1 517
sonstigen Einkünften	22 488	68 160	3 031	48 453	2 302	102
1995						
Unbeschränkt steuerpflichtig	1 305 274	30 557 974	23 411	24 490 766	3 977 815	3 047
Grundtabelle	557 715	7 850 189	14 076	6 471 433	1 044 418	1 873
Splittingtabelle	747 559	22 707 785	30 376	18 019 333	2 933 396	3 924
Beschränkt steuerpflichtig	471	2 689	5 709	2 459	676	1 435
Unbeschränkt steuerpflichtig mit Einkünften aus						
Land- und Forstwirtschaft	2 429	51 045	21 015	35 690	4 792	1 973
Gewerbebetrieb	55 988	1 626 771	29 056	1 221 603	255 838	4 570
selbständiger Arbeit	18 363	1 071 441	58 348	883 025	245 467	13 367
nichtselbständiger Arbeit	1 176 011	27 479 315	23 367	22 125 832	3 441 049	2 926
Kapitalvermögen	2 034	70 336	34 580	59 757	19 900	9 784
Vermietung und Verpachtung	3 750	47 563	12 684	34 001	5 813	1 550
sonstigen Einkünften	46 699	211 502	4 529	130 857	4 955	106
1998						
Unbeschränkt steuerpflichtig	1 372 634	31 387 000	22 866	24 731 238	4 275 889	3 115
Grundtabelle	643 546	8 847 468	13 748	7 013 505	1 196 233	1 859
Splittingtabelle	729 088	22 539 532	3 207	17 717 733	3 079 656	4 224
Beschränkt steuerpflichtig	558	5 610	10 054	3 908	1 160	2 079
Unbeschränkt steuerpflichtig mit Einkünften aus						
Land- und Forstwirtschaft	2 757	74 118	26 884	53 178	10 424	3 781
Gewerbebetrieb	76 211	2 045 040	26 834	1 466 138	305 402	4 007
selbständiger Arbeit	23 142	1 313 482	56 757	1 096 630	321 383	13 887
nichtselbständiger Arbeit	1 195 747	27 490 733	22 990	21 866 658	3 605 819	3 016
Kapitalvermögen	2 727	83 623	30 665	69 272	23 336	8 557
Vermietung und Verpachtung	5 584	61 489	11 012	34 268	5 241	939
sonstigen Einkünften	66 466	318 514	4 792	145 094	4 285	64

17. Einkünfte/Einnahmen der Personengesellschaften/Gemeinschaften nach der Anzahl der Mitunternehmer/Beteiligten und Größenklassen des Gesamtbetrags der Einkünfte/Einnahmen

Gesamtbetrag der Einkünfte/Einnahmen von ... bis unter ... €	Positive Einkünfte aus			
	Land- und Forstwirtschaft		Gewerbebetrieb	
	Gesellschaften/ Gemeinschaften	1 000 €	Gesellschaften/ Gemeinschaften	1 000 €
Positive Einkünfte/Einnahmen				
Negative Einkünfte/Einnahmen				
	Gesellschaften			
0 - 2 500	25	31	959	1 098
2 500 - 5 000	22	84	583	2 134
5 000 - 7 500	14	88	537	3 322
7 500 - 10 000	10	97	414	3 606
10 000 - 12 500	10	112	463	5 178
12 500 - 15 000	12	163	424	5 824
15 000 - 20 000	25	446	755	13 072
20 000 - 25 000	31	684	844	18 959
25 000 - 30 000	33	889	560	15 300
30 000 - 37 500	34	1 148	645	21 594
37 500 - 50 000	35	1 516	758	32 863
50 000 - 75 000	46	2 820	789	47 635
75 000 - 100 000	23	2 053	366	31 199
100 000 - 125 000	15	1 657	233	25 652
125 000 - 175 000	19	2 742	195	28 561
175 000 - 250 000	9	1 893	136	28 472
250 000 - 375 000	10	3 213	121	36 793
375 000 - 500 000	11	4 708	59	24 923
500 000 - 1 000 000	6	3 869	94	62 906
1 000 000 und mehr	3	3 644	71	186 242
Positive Einkünfte/Einnahmen insgesamt	393	31 858	9 006	595 334
Negative Einkünfte/Einnahmen	5	12	12	154
	Gesellschaften mit			
Positive Einkünfte/Einnahmen	266	16 180	7 082	339 205
Negative Einkünfte/Einnahmen	.	.	8	123
	Gesellschaften mit			
Positive Einkünfte/Einnahmen	97	9 451	1 606	192 465
Negative Einkünfte/Einnahmen
	Gesellschaften mit			
Positive Einkünfte/Einnahmen	20	2 680	247	44 666
Negative Einkünfte/Einnahmen	-	-	.	.
	Gesellschaften mit			
Positive Einkünfte/Einnahmen	.	.	29	4 800
Negative Einkünfte/Einnahmen	-	-	-	-
	Gesellschaften mit			
Positive Einkünfte/Einnahmen	.	.	8	767
Negative Einkünfte/Einnahmen	-	-	-	-
	Gesellschaften mit			
Positive Einkünfte/Einnahmen	.	.	34	13 431
Negative Einkünfte/Einnahmen	-	-	-	-

selbständiger Arbeit		Einnahmen aus Kapitalvermögen		Gesamtbetrag der Einkünfte/Einnahmen von ... bis unter ... €	
Gesellschaften/ Gemeinschaften	1 000 €	Gesellschaften/ Gemeinschaften	1 000 €	Positive Einkünfte/Einnahmen	Negative Einkünfte/Einnahmen
insgesamt					
95	95	162	128	0	2 500
64	226	62	144	2 500	5 000
43	266	20	46	5 000	7 500
37	322	12	36	7 500	10 000
36	409	18	78	10 000	12 500
22	302	11	49	12 500	15 000
56	995	15	127	15 000	20 000
52	1 157	12	17	20 000	25 000
71	1 959	9	9	25 000	30 000
81	2 711	10	113	30 000	37 500
126	5 523	14	167	37 500	50 000
275	17 017	12	201	50 000	75 000
247	21 647	5	32	75 000	100 000
200	22 707	7	254	100 000	125 000
310	46 254	8	719	125 000	175 000
251	52 202	.	.	175 000	250 000
183	54 783	8	472	250 000	375 000
56	24 056	.	.	375 000	500 000
57	38 253	.	.	500 000	1 000 000
16	21 896	-	-	1 000 000	und mehr
2 278	312 779	391	3 001	Positive Einkünfte/Einnahmen insgesamt	
-	-	291	470	Negative Einkünfte/Einnahmen	
2 Mitunternehmern/Beteiligten					
1 813	232 579	174	1 158	Positive Einkünfte/Einnahmen	
-	-	144	183	Negative Einkünfte/Einnahmen	
3 und 4 Mitunternehmern/Beteiligten					
379	69 044	137	1 127	Positive Einkünfte/Einnahmen	
-	-	103	165	Negative Einkünfte/Einnahmen	
5 bis 9 Mitunternehmern/Beteiligten					
67	9 724	50	279	Positive Einkünfte/Einnahmen	
-	-	35	109	Negative Einkünfte/Einnahmen	
10 bis 14 Mitunternehmer/Beteiligte					
.	.	19	344	Positive Einkünfte/Einnahmen	
-	-	.	.	Negative Einkünfte/Einnahmen	
15 bis 19 Mitunternehmer/Beteiligte					
.	.	5	2	Positive Einkünfte/Einnahmen	
-	-	4	6	Negative Einkünfte/Einnahmen	
20 und mehr Mitunternehmer/Beteiligte					
9	943	6	91	Positive Einkünfte/Einnahmen	
-	-	.	.	Negative Einkünfte/Einnahmen	

Noch: 17. Einkünfte/Einnahmen der Personengesellschaften/Gemeinschaften nach der Anzahl der Mitunternehmer/Beteiligten und Größenklassen des Gesamtbetrags der Einkünfte/Einnahmen

Gesamtbetrag der Einkünfte/Einnahmen von ... bis unter ... €	Überschuss der Einnahmen aus ... über die Werbungskosten			
	Vermietung und Verpachtung		sonstigen Einkünfte	
	Gesellschaften/ Gemeinschaften	1 000 €	Gesellschaften/ Gemeinschaften	1 000 €
Positive Einkünfte/Einnahmen				
Negative Einkünfte/Einnahmen				
			noch: Gesellschaften	
0 - 2 500	2 896	2 887	16	29
2 500 - 5 000	963	3 356	6	15
5 000 - 7 500	441	2 668	7	45
7 500 - 10 000	237	2 027	.	.
10 000 - 12 500	185	2 027	.	.
12 500 - 15 000	95	1 274	4	49
15 000 - 20 000	151	2 612	.	.
20 000 - 25 000	96	2 109	.	.
25 000 - 30 000	73	1 971	.	.
30 000 - 37 500	63	2 016	.	.
37 500 - 50 000	71	2 979	3	165
50 000 - 75 000	67	3 735	4	269
75 000 - 100 000	30	2 615	.	.
100 000 - 125 000	17	1 718	.	.
125 000 - 175 000	18	2 220	-	-
175 000 - 250 000	15	2 719	.	.
250 000 - 375 000	9	2 326	-	-
375 000 - 500 000	5	2 158	-	-
500 000 - 1 000 000	4	2 434	-	-
1 000 000 und mehr	-	-	-	-
Positive Einkünfte/Einnahmen insgesamt	5 436	45 852	51	1 335
Negative Einkünfte/Einnahmen	14	57	19	885
			noch: Gesellschaften mit	
Positive Einkünfte/Einnahmen	3 181	22 008	30	1 036
Negative Einkünfte/Einnahmen	.	.	11	853
			noch: Gesellschaften mit	
Positive Einkünfte/Einnahmen	1 693	15 448	17	295
Negative Einkünfte/Einnahmen	6	37	.	.
			noch: Gesellschaften mit	
Positive Einkünfte/Einnahmen	474	4 548	.	.
Negative Einkünfte/Einnahmen	.	.	3	23
			noch: Gesellschaften mit	
Positive Einkünfte/Einnahmen	49	1 005	.	.
Negative Einkünfte/Einnahmen	-	-	.	.
			noch: Gesellschaften mit	
Positive Einkünfte/Einnahmen	17	218	-	-
Negative Einkünfte/Einnahmen	-	-	-	-
			noch: Gesellschaften mit	
Positive Einkünfte/Einnahmen	22	2 626	.	.
Negative Einkünfte/Einnahmen	-	-	-	-

Summe der negativen Einkünfte/Einnahmen		Gesamtbetrag der Einkünfte/Einnahmen		Gesamtbetrag der Einkünfte/Einnahmen von ... bis unter ... €	
Gesellschaften/ Gemeinschaften	1 000 €	Gesellschaften/ Gemeinschaften	1 000 €	Positive Einkünfte/Einnahmen	Negative Einkünfte/Einnahmen
insgesamt					
34	-163	4 088	4 104	0 -	2 500
9	-70	1 656	5 890	2 500 -	5 000
8	-42	1 042	6 392	5 000 -	7 500
3	-11	703	6 085	7 500 -	10 000
3	-11	699	7 794	10 000 -	12 500
5	-63	554	7 598	12 500 -	15 000
5	-14	992	17 248	15 000 -	20 000
.	.	1 022	22 944	20 000 -	25 000
4	-50	736	20 133	25 000 -	30 000
4	-27	823	27 601	30 000 -	37 500
5	-79	993	43 135	37 500 -	50 000
6	-60	1 176	71 617	50 000 -	75 000
4	-129	666	57 653	75 000 -	100 000
.	.	462	51 966	100 000 -	125 000
3	-100	544	80 396	125 000 -	175 000
.	.	410	85 621	175 000 -	250 000
.	.	323	97 497	250 000 -	375 000
-	-	131	56 247	375 000 -	500 000
-	-	161	107 463	500 000 -	1 000 000
-	-	90	211 782	1 000 000	und mehr
99	-992	17 271	989 167	Positive Einkünfte/Einnahmen insgesamt	
16 029	-1 335 727	16 029	-1 334 149	Negative Einkünfte/Einnahmen	
2 Mitunternehmern/Beteiligten					
60	-803	12 408	611 364	Positive Einkünfte/Einnahmen	
10 843	-635 262	10 843	-634 075	Negative Einkünfte/Einnahmen	
3 und 4 Mitunternehmern/Beteiligten					
29	-154	3 821	287 677	Positive Einkünfte/Einnahmen	
4 041	-341 526	4 041	-341 293	Negative Einkünfte/Einnahmen	
5 bis 9 Mitunternehmern/Beteiligten					
6	-15	832	61 884	Positive Einkünfte/Einnahmen	
878	-111 915	878	-111 776	Negative Einkünfte/Einnahmen	
10 bis 14 Mitunternehmern/Beteiligten					
.	.	101	6 784	Positive Einkünfte/Einnahmen	
116	-19 513	116	-19 507	Negative Einkünfte/Einnahmen	
15 bis 19 Mitunternehmern/Beteiligten					
.	.	31	1 331	Positive Einkünfte/Einnahmen	
51	-8 141	51	-8 135	Negative Einkünfte/Einnahmen	
20 und mehr Mitunternehmern/Beteiligte					
.	.	78	20 128	Positive Einkünfte/Einnahmen	
100	-219 370	100	-219 362	Negative Einkünfte/Einnahmen	

**18. Personengesellschaften/Gemeinschaften mit Einkünften aus Gewerbebetrieb
nach wirtschaftlicher Gliederung und Einkünften aus Gewerbebetrieb**

WZ 93	Abteilung Einkünfte aus Gewerbebetrieb positiv = a negativ = b		Einkünfte aus Gewerbebetrieb		Summe der negativen Einkünfte/ Einnahmen	Gesamtbetrag der Einkünfte/ Einnahmen	Mit- unter- nehmer
			Anzahl ¹⁾	1 000 €			Anzahl
01	Landwirtschaft, Gewerbliche Jagd	a	101	3 729	-	3 760	1 829
		b	46	-5 014	-5 014	-5 011	1 574
02	Forstwirtschaft	a	3	140	-	140	8
		b
05	Fischerei und Fischzucht	a
		b
10	Kohlebergbau, Torfgewinnung	a	.	.	-	.	.
		b	-	-	-	-	-
11	Gewinnung von Erdöl und Erdgas, Erbringung damit verbundener Dienstleistungen	a	-	-	-	-	-
		b	-	-	-	-	-
12	Bergbau aus Uran- und Thoriumerze	a	-	-	-	-	-
		b
13	Erzbergbau	a	-	-	-	-	-
		b	-	-	-	-	-
14	Gewinnung von Steinen und Erden, Sonstiger Bergbau	a	19	10 367	-	10 367	63
		b	21	-8 477	-8 477	-8 477	66
15	Ernährungsgewerbe	a	99	11 554	-	11 554	299
		b	38	-3 593	-3 593	-3 593	110
16	Tabakverarbeitung	a	-	-	-	-	-
		b	-	-	-	-	-
17	Textilgewerbe	a	38	6 535	-	6 535	110
		b	24	-1 516	-1 516	-1 516	76
18	Bekleidungs-gewerbe	a	18	2 036	-	2 036	44
		b	10	-498	-498	-498	21
19	Ledergewerbe	a	3	157	-	157	6
		b
20	Holzgewerbe (ohne Herstellung von Möbeln)	a	65	2 934	-	2 934	152
		b	29	-1 637	-1 637	-1 636	74
21	Papiergewerbe	a	11	2 979	-	2 979	27
		b	9	-3 563	-3 563	-3 563	30
22	Verlagsgewerbe, Druckgewerbe, Vervielfältigung	a	87	34 177	-	34 217	238
		b	43	-3 035	-3 035	-3 035	100
23	Kokerei, Mineralölverarbeitung, Herstellung und Verarbeitung von Spalt- und Brutstoffen	a	3	2 089	-	2 089	8
		b	-	-	-	-	-
24	Chemische Industrie	a	15	2 091	-	2 091	61
		b	18	-11 029	-11 029	-11 029	62
25	Herstellung von Gummi- und Kunststoffwaren	a	32	5 147	-	5 147	86
		b	19	-3 343	-3 343	-3 343	47
26	Glasgewerbe, Keramik, Verarbeitung von Steinen und Erden	a	116	30 514	-	30 514	337
		b	61	-20 968	-20 968	-20 968	175
27	Metallerzeugung und -bearbeitung	a	21	2 446	-	2 446	53
		b	11	-2 129	-2 129	-2 129	31

1) Personengesellschaften/Gemeinschaften

Noch: 18. Personengesellschaften/Gemeinschaften mit Einkünften aus Gewerbebetrieb
nach wirtschaftlicher Gliederung und Einkünften aus Gewerbebetrieb

WZ 93	Abteilung Einkünfte aus Gewerbebetrieb positiv = a negativ = b	Einkünfte aus Gewerbebetrieb		Summe der negativen Einkünfte/ Einnahmen	Gesamtbetrag der Einkünfte/ Einnahmen	Mit- unter- nehmer	
		Anzahl ¹⁾	1 000 €				Anzahl
28	Herstellung von Metallerzeugnissen	a	186	14 149	-	14 149	465
		b	61	-7 172	-7 172	-7 172	167
29	Maschinenbau	a	79	10 662	-	10 662	195
		b	41	-14 740	-14 740	-14 740	110
30	Herstellung von Büromaschinen, Daten- verarbeitungsgeräten und -einrichtungen	a	17	369	-	369	39
		b	10	-45	-45	-45	23
31	Herstellung von Geräten der Elektrizitäts- erzeugung, -verteilung u. Ä.	a	35	5 030	-	5 030	82
		b	14	-694	-694	-694	31
32	Rundfunk-, Fernseh- und Nachrichtentechnik	a	23	1 188	-	1 188	51
		b	8	-241 591	-241 591	-241 591	17
33	Medizin-, Mess-, Steuer- und Regeltechnik, Optik	a	57	3 812	-6	3 805	131
		b	18	-1 475	-1 475	-1 475	45
34	Herstellung von Kraftwagen und Kraftwagenteilen	a	14	2 378	-	2 378	32
		b	4	-946	-946	-946	12
35	Sonstiger Fahrzeugbau	a	6	185	-	185	16
		b
36	Herstellung von Möbeln, Schmuck, Musikinstrumenten, Sportgeräten, Spielwaren und sonstigen Erzeugnissen	a	73	3 632	-	3 632	182
		b	24	-1 034	-1 034	-1 034	62
37	Recycling	a	20	3 735	-	3 735	46
		b	11	-2 303	-2 303	-2 303	65
40	Energieversorgung	a	26	2 222	-	2 222	115
		b	81	-119 661	-119 661	-119 623	3 794
41	Wasserversorgung	a	.	.	-	.	.
		b	-	-	-	-	-
45	Baugewerbe	a	1 981	80 771	-57	80 730	4 483
		b	455	-27 200	-27 254	-27 254	1 121
50	Kraftfahrzeughandel; Instandhaltung und Reparatur von Kraftfahrzeugen; Tankstellen	a	369	16 545	-10	16 542	823
		b	152	-9 300	-9 300	-9 300	377
51	Handelsvermittlung und Großhandel (ohne Handel mit Kraftfahrzeugen)	a	483	40 268	-6	40 262	1 250
		b	271	-20 735	-20 735	-20 735	650
52	Einzelhandel (ohne Handel mit Kraftfahrzeugen und ohne Tankstellen); Reparatur von Gebrauchsgütern	a	1 167	51 282	-22	51 300	2 541
		b	761	-10 572	-10 660	-10 530	1 892
55	Gastgewerbe	a	472	11 253	-12	11 241	1 038
		b	398	-28 760	-28 856	-28 856	991
60	Landverkehr; Transport in Rohrfernleitungen	a	129	5 539	-	5 539	305
		b	41	-663	-663	-663	99
61	Schifffahrt	a	-	-	-	-	-
		b	3	-95	-95	-95	477
62	Luftfahrt	a	.	.	-	.	.
		b	4	-72	-72	-72	12

1) Personengesellschaften/Gemeinschaften

Noch: 18. Personengesellschaften/Gemeinschaften mit Einkünften aus Gewerbebetrieb
nach wirtschaftlicher Gliederung und Einkünften aus Gewerbebetrieb

WZ 93	Abteilung Einkünfte aus Gewerbebetrieb positiv = a negativ = b		Einkünfte aus Gewerbebetrieb		Summe der negativen Einkünfte/ Einnahmen	Gesamtbetrag der Einkünfte/ Einnahmen	Mit- unter- nehmer
			Anzahl ¹⁾		1 000 €		Anzahl
63	Hilfs- und Nebentätigkeiten für den Verkehr; Verkehrsvermittlung	a	162	10 146	-	10 148	390
		b	58	-1 684	-1 684	-1 684	137
64	Nachrichtenübermittlung	a	8	198	-	198	17
		b	4	-5	-5	-5	9
65	Kreditgewerbe	a	6	248	-	248	14
		b	4	-646	-646	-646	1 005
66	Versicherungsgewerbe	a	.	.	-	.	.
		b	-	-	-	-	-
67	Mit dem Kredit- und Versicherungsgewerbe verbundene Tätigkeiten	a	116	3 977	-	3 979	268
		b	29	-537	-537	-537	69
70	Grundstücks- und Wohnungswesen	a	927	103 655	-433	104 142	3 333
		b	1 011	-169 254	-170 310	-170 223	3 636
71	Vermietung beweglicher Sachen ohne Bedienungspersonal	a	124	8 448	-	8 448	338
		b	74	-70 816	-70 821	-70 821	226
72	Datenverarbeitung und Datenbanken	a	83	2 380	-	2 380	197
		b	60	-536	-536	-536	141
73	Forschung und Entwicklung	a	12	669	-	669	35
		b	8	-205	-205	-205	26
74	Erbringung von Dienstleistungen überwiegend für Unternehmen	a	772	37 008	-	37 442	3 028
		b	401	-51 177	-51 514	-51 425	3 711
75	Öffentliche Verwaltung, Verteidigung, Sozialversicherung	a	.	.	-	.	.
		b
80	Erziehung und Unterricht	a	57	3 284	-3	3 281	127
		b	12	-164	-164	-164	31
85	Gesundheits-, Veterinär- und Sozialwesen	a	80	24 284	-	24 483	188
		b	40	-18 089	-18 099	-18 099	118
90	Abwasser- und Abfallbeseitigung und sonstiger Entsorgung	a	35	3 028	-	3 028	93
		b	25	-8 875	-8 875	-8 875	1 105
91	Interessenvertretungen sowie kirchliche und sonstige religiöse Vereinigungen (ohne Sozialwesen und Sport)	a	6	110	-	110	13
		b	7	-84	-84	-84	19
92	Kultur, Sport und Unterhaltung	a	238	11 117	-	11 117	759
		b	219	-10 943	-10 943	-10 943	1 024
93	Erbringung von Dienstleistungen	a	617	16 946	-1	16 967	1 467
		b	366	-7 306	-7 306	-7 303	926
	Insgesamt	a	9 018	595 488	-550	596 649	25 408
		b	5 012	-893 983	-895 629	-895 276	24 739

1) Personengesellschaften/Gemeinschaften

Abb. 1 Entwicklung der Einwohner und Steuerpflichtigen 1992, 1995 und 1998

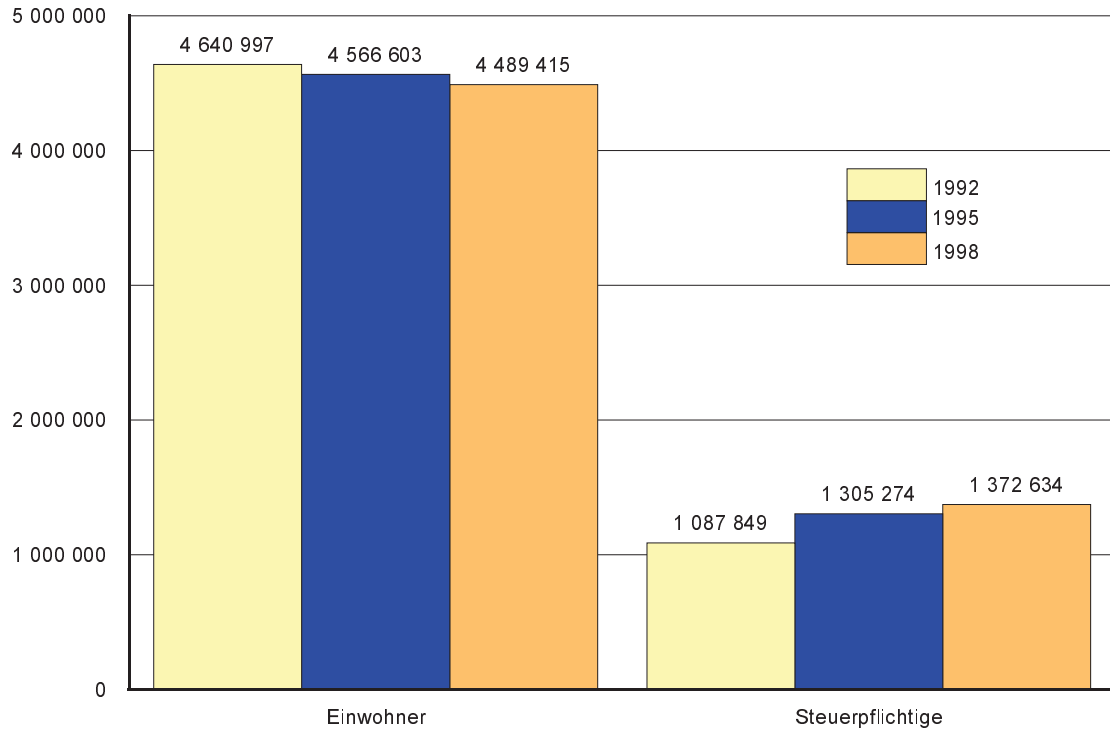


Abb. 2 Entwicklung von Gesamtbetrag der Einkünfte je Steuerpflichtigen und festgesetzter Einkommensteuer je Steuerpflichtigen 1992, 1995 und 1998

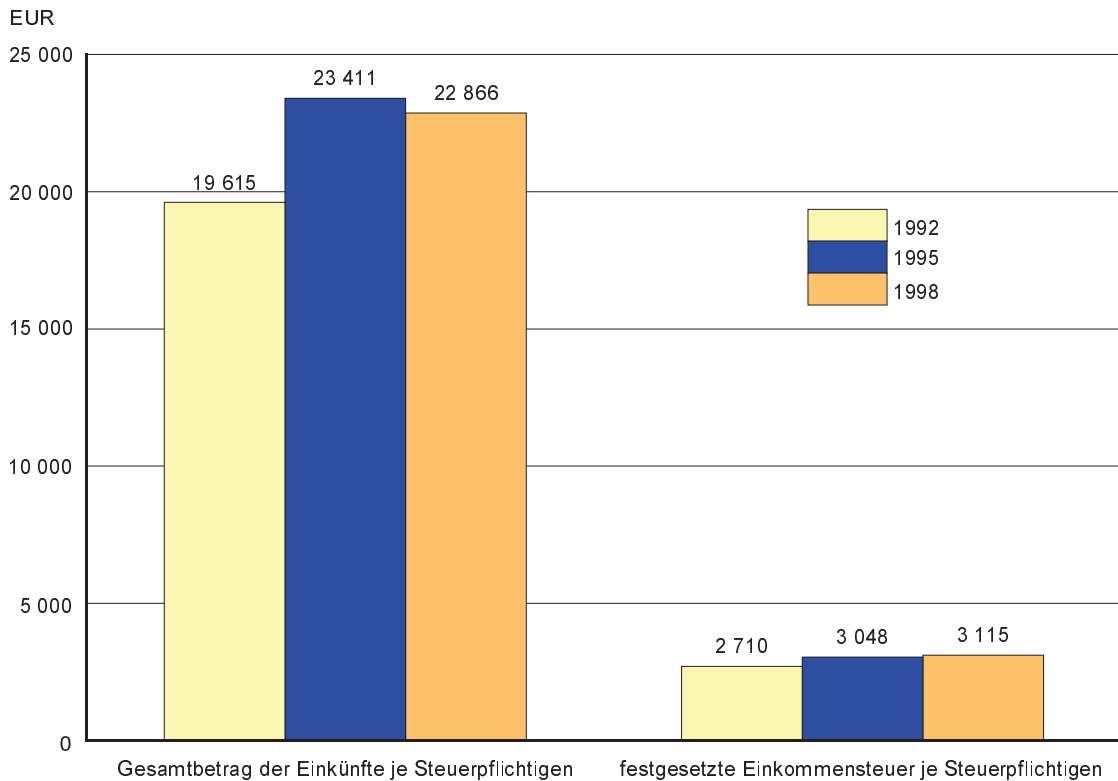


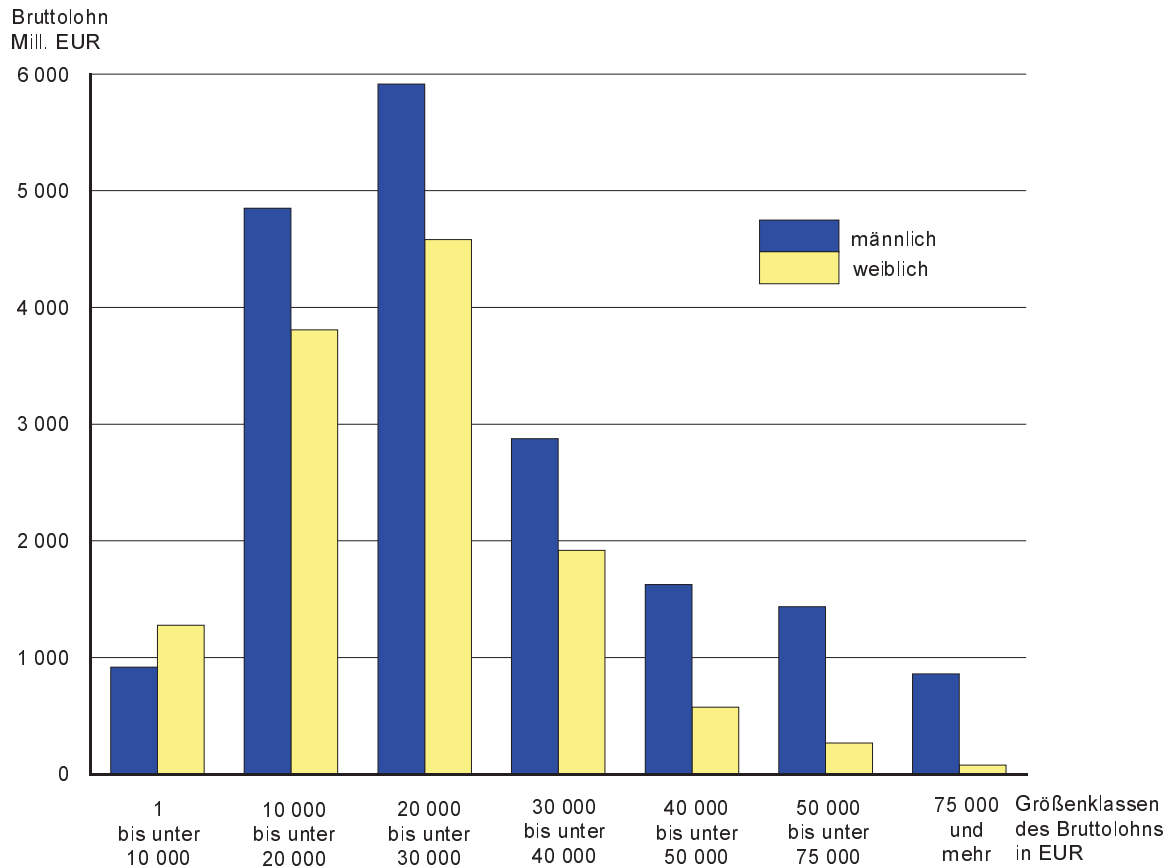
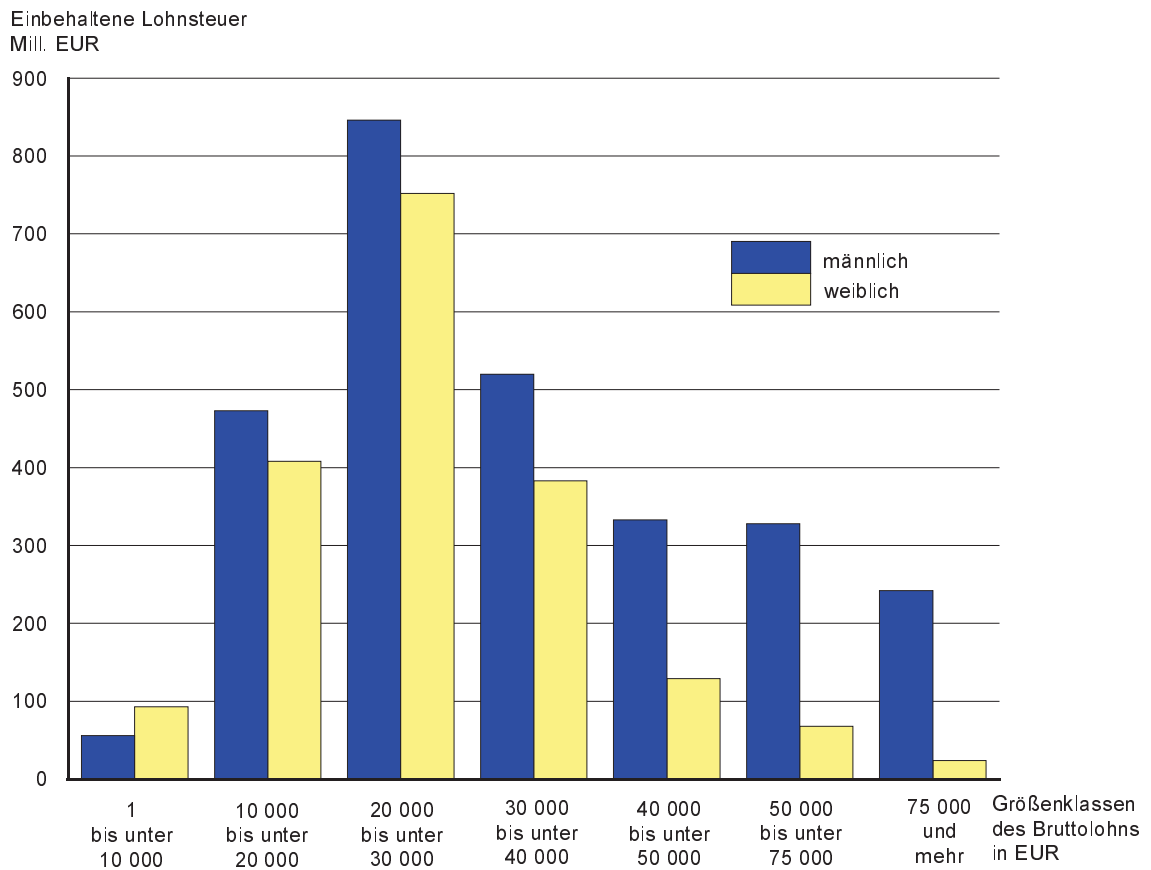
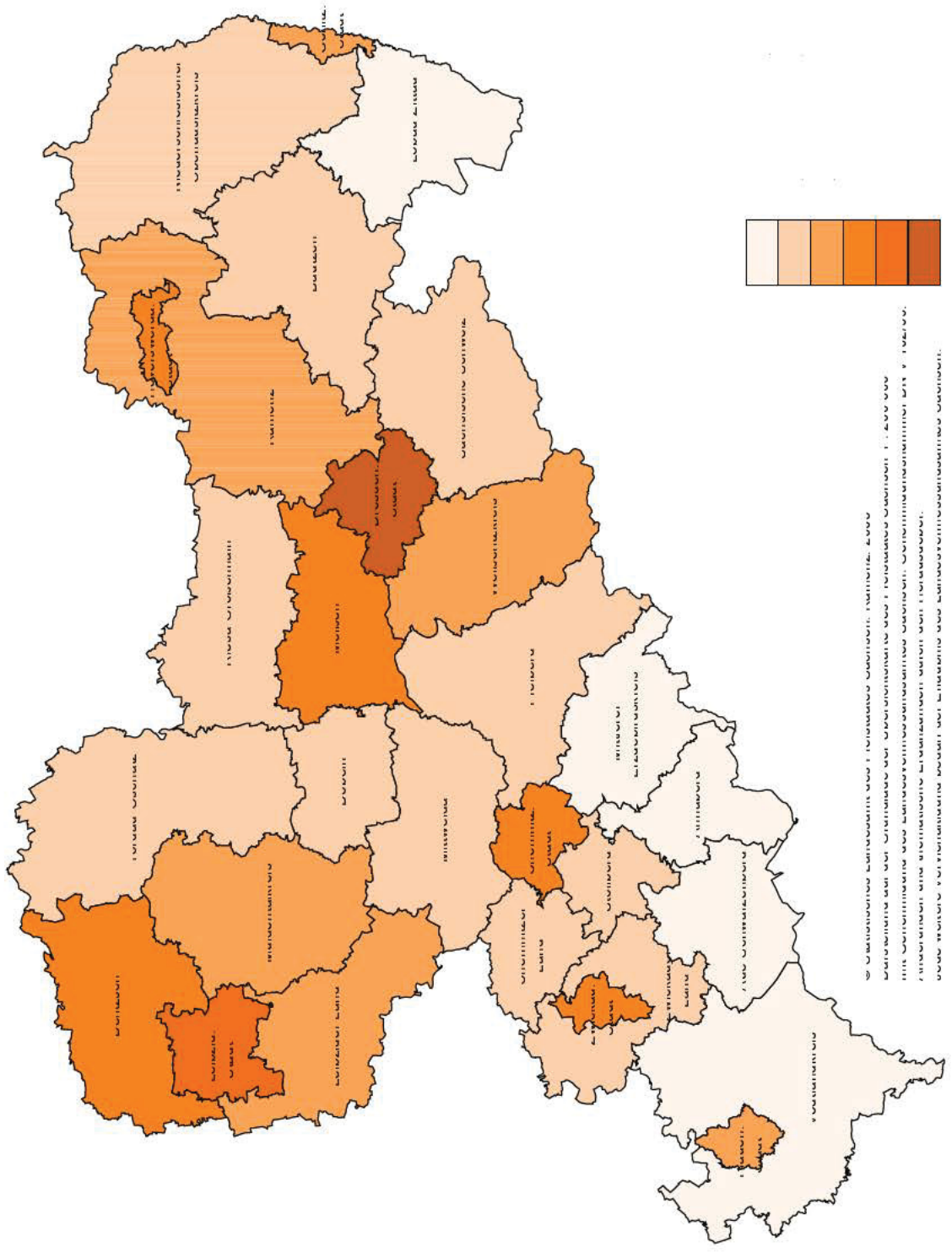
Abb. 3 Bruttolohn nach Geschlecht und Größenklassen des Bruttolohns**Abb. 4 Einbehaltene Lohnsteuer nach Geschlecht und Größenklassen des Bruttolohns**

Abb. 6 Durchschnittliche festgesetzte Einkommensteuer je Steuerpflichtigen nach Kreisen (ohne Verlustfälle)



Neuerscheinungen des Statistischen Landesamtes des Freistaates Sachsen

Kennziffer	Titel/Kurztitel	Stand Periodizität	Preis €
A I 2	Bevölkerungsentwicklung im Freistaat Sachsen nach Kreisen und Gemeinden	2/2002 - hj	7,50
A I 3	Bevölkerungsstand des Freistaates Sachsen nach Alter und Geschlecht	2002 - j	8,50
A II 3	Eheschließungen, Geborene und Gestorbene im Freistaat Sachsen	2002 - j	3,00
A IV 11	Schwangerschaftsabbrüche im Freistaat Sachsen	2002 - j	1,50
A VII 4	Frauen im Freistaat Sachsen - Ergebnisse des Mikrozensus April 2002	2002 - j	7,10
B III 3	Abschlussprüfungen an den Hochschulen im Freistaat Sachsen - Prüfungsjahr 2002	2002 - j	8,50
E IV 4	Verbrauch von Energieträgern im Bergbau und Verarbeitenden Gewerbe im Freistaat Sachsen	2002 - j	4,10
K IX 1	Ausbildungsförderung im Freistaat Sachsen	2002 - j	3,00
M I 6	Kaufwerte für Bauland im Freistaat Sachsen	2002 - j	3,00
P I 4	Bruttoinlandsprodukt und Bruttowertschöpfung im Freistaat Sachsen nach Kreisen	2001 - j	7,00
Q IV 3	Ozonschichtschädigende und klimawirksame Stoffe im Freistaat Sachsen	2001 - j	2,00
Q III 1	Investitionen für Umweltschutz im Produzierenden Gewerbe im Freistaat Sachsen	2001 - j	5,00
Z II 2	Sächsische Kreiszahlen - Ausgabe 2003	2003 - j	9,10
Verzeichnis	Krankenhäuser und Rehabilitationseinrichtungen im Freistaat Sachsen	2002 - j	7,50
Verzeichnis	Kindertagesstätten im Freistaat Sachsen	2002 - 4j	12,50
Sonderheft	Regionalisierte Bevölkerungsprognose für den Freistaat Sachsen bis 2020	2003	18,50

Monatlich erscheinen:

C III 2	Schlachtungen, Milchlieferung und Geflügelhaltung im Freistaat Sachsen	07/03 - m	1,50
E I 1	Bergbau und Verarbeitendes Gewerbe im Freistaat Sachsen	06/03 - m	7,50
E II 1	Baugewerbe im Freistaat Sachsen (Vorbereitende Baustellenarbeiten, Hoch- und Tiefbau)	06/03 - m	5,00
G I 1, G IV 3	Binnenhandel und Gastgewerbe im Freistaat Sachsen	06/03 - m	1,50
G IV 1	Beherbergungsgewerbe im Freistaat Sachsen	06/03 - m	5,50
H I 1	Straßenverkehrsunfälle im Freistaat Sachsen	04/03 - m	6,00
M I 2	Verbraucherpreisindex im Freistaat Sachsen	08/03 - m	5,50
Z I 1	Konjunkturbericht für den Freistaat Sachsen	05/03 - m	5,00

Vierteljährlich erscheinen:

A I 1	Bevölkerungsstand des Freistaates Sachsen nach Kreisen	4/02 - vj	1,50
A II 1	Eheschließungen, Geborene und Gestorbene im Freistaat Sachsen	1/03 - vj	2,00
A III 1	Räumliche Bevölkerungsbewegung im Freistaat Sachsen	4/02 - vj	6,00
A VI 5	Sozialversicherungspflichtig Beschäftigte im Freistaat Sachsen	3/02 - vj	7,10
D I 1	Gewerbeanmeldungen und -abmeldungen im Freistaat Sachsen	4/02 - vj	2,50
D III 1	Insolvenzverfahren im Freistaat Sachsen	1/03 - vj	4,00
E III 1	Baugewerbe im Freistaat Sachsen (Bauinstallation und sonstiges Baugewerbe)	2/03 - vj	1,50
E IV 1	Ausgewählte Daten zur Energiewirtschaft im Freistaat Sachsen	1,2/02 - vj	3,00
E V 1	Beschäftigte und Umsatz im Handwerk des Freistaates Sachsen	1/03 - vj	6,00
F II 1	Baugenehmigungen und Baufertigstellungen im Freistaat Sachsen	2/03 - vj	2,50
G III 1	Außenhandel des Freistaates Sachsen	2/03 - vj	2,50
L II 2	Einnahmen und Ausgaben der öffentlichen Kommunalhaushalte des Freistaates Sachsen	1/03 - vj	7,50
M I 4	Preisindizes für Bauwerke im Freistaat Sachsen	2/03 - vj	3,00
N I 1	Verdienste und Arbeitszeiten im Produzierenden Gewerbe, Handel, Kreditinstituten und Versicherungsgewerbe im Freistaat Sachsen	2/03 - vj	9,00

Abkürzungen:	m	monatlich	hj	halbjährlich	2j	alle 2 Jahre
	j	jährlich	10/01	Monat	3j	alle 3 Jahre
	vj	vierteljährlich	4/01	Quartal	fw	fallweise