



Statistischer Bericht



Lohn- und Einkommensteuer im Freistaat Sachsen 2007

L IV 2 – 3j/07

Zeichenerklärung

- Nichts vorhanden (genau Null)
- 0 weniger als die Hälfte von 1 in der letzten besetzten Stelle, jedoch mehr als nichts
- ... Angabe fällt später an
- / Zahlenwert nicht sicher genug
- . Zahlenwert unbekannt oder geheim zu halten
- x Tabellenfach gesperrt, weil Aussage nicht sinnvoll
- () Aussagewert ist eingeschränkt
- p vorläufige Zahl
- r berichtigte Zahl
- s geschätzte Zahl

Inhalt

	Seite
Vorbemerkungen	4
Erläuterungen	5
Tabellen	
1. Ausgewählte Merkmale der Lohn- und Einkommensteuerstatistik nach Erhebungsjahren (ohne Verlustfälle)	9
2. Unbeschränkt Lohn- und Einkommensteuerpflichtige 2007 nach Größenklassen des Gesamtbetrags der Einkünfte	10
2.1 Lohn- und Einkommensteuerpflichtige mit Einkommensteuerveranlagung	10
2.1.1 Lohn- und Einkommensteuerpflichtige insgesamt	10
2.1.2 Lohn- und Einkommensteuerpflichtige nach der Grundtabelle versteuert	20
2.1.3 Lohn- und Einkommensteuerpflichtige nach der Splittingtabelle versteuert	30
2.2 Lohn- und Einkommensteuerpflichtige mit bzw. ohne Einkommensteuerveranlagung	40
2.2.1 Lohn- und Einkommensteuerpflichtige insgesamt	40
2.2.2 Lohn- und Einkommensteuerpflichtige nach der Grundtabelle versteuert	50
2.2.3 Lohn- und Einkommensteuerpflichtige nach der Splittingtabelle versteuert	60
3. Unbeschränkt Lohn- und Einkommensteuerpflichtige 2007 nach Art der Einkünfte und Größenklassen des Gesamtbetrags der Einkünfte	70
3.1 Positive Einkünfte	70
3.2 Negative Einkünfte	72
4. Sonderausgaben der unbeschränkt Lohn- und Einkommensteuerpflichtigen 2007 nach Größenklassen des Gesamtbetrags der Einkünfte	74
5. Außergewöhnliche Belastungen der unbeschränkt Lohn- und Einkommensteuerpflichtigen 2007 nach Größenklassen des Gesamtbetrags der Einkünfte	76
6. Berechnung der verbleibenden aus der festzusetzenden Einkommensteuer für die unbeschränkt Lohn- und Einkommensteuerpflichtigen 2007 nach Größenklassen des Gesamtbetrags der Einkünfte	77
6.1 Lohn- und Einkommensteuerpflichtige insgesamt	77
6.2 Lohn- und Einkommensteuerpflichtige nach der Grundtabelle versteuert	78
6.3 Lohn- und Einkommensteuerpflichtige nach der Splittingtabelle versteuert	79
7. Unbeschränkt steuerpflichtige Lohn- und Einkommensbezieher 2007 nach Geschlecht und Größenklassen der Summe der individuellen Einkünfte	80
7.1 Lohn- und Einkommensbezieher insgesamt	80
7.2 Männliche Lohn- und Einkommensbezieher	82
7.3 Weibliche Lohn- und Einkommensbezieher	84

	Seite
8. Ausgewählte Merkmale der unbeschränkt steuerpflichtigen Bruttolohnfälle 2007 nach Größenklassen des Bruttolohns	86
9. Unbeschränkt Lohn- und Einkommensteuerpflichtige 2007 nach positivem oder negativem Gesamtbetrag der Einkünfte, Kreisfreien Städten und Landkreisen	88
10. Unbeschränkt Lohn- und Einkommensteuerpflichtige 2007 nach Größenklassen des Gesamtbetrags der Einkünfte, Kreisfreien Städten und Landkreisen	90
10.1 Lohn- und Einkommensteuerpflichtige mit Einkommensteuerveranlagung	90
10.2 Lohn- und Einkommensteuerpflichtige mit bzw. ohne Einkommensteuerveranlagung	96
11. Unbeschränkt Lohn- und Einkommensteuerpflichtige mit einem Gesamtbetrag der Einkünfte von 1 Million € und mehr 2007 nach Kreisfreien Städten und Landkreisen	102
12. Unbeschränkt Lohn- und Einkommensteuerpflichtige mit einem Gesamtbetrag der Einkünfte von 1 Million € und mehr 2007 nach Erhebungsjahren und Bundesländern	103
13. Unbeschränkt Lohn- und Einkommensteuerpflichtige 2007 nach Gemeinden (ohne Verlustfälle)	104
14. Unbeschränkt Steuerpflichtige mit Einkünften aus freiberuflicher Tätigkeit in ausgewählten freien Berufen 2007 nach Größenklassen der individuellen Einkünfte aus freiberuflicher Tätigkeit	124
15. Unbeschränkt Steuerpflichtige mit Einkünften aus überwiegend freiberuflicher Tätigkeit 2007 in ausgewählten freien Berufen	126
16. Personengesellschaften/Gemeinschaften mit Einkünften aus Gewerbebetrieb 2007 nach wirtschaftlicher Gliederung und Einkünften aus Gewerbebetrieb	129
17. Einkünfte/Einnahmen der Personengesellschaften/Gemeinschaften 2007 nach der Anzahl der Mitunternehmer/Beteiligten und Größenklassen des Gesamtbetrags der Einkünfte/Einnahmen	132
18. Personengesellschaften/Gemeinschaften und deren Einkünfte/Einnahmen 2007 nach Kreisfreien Städten und Landkreisen	136

		Seite
Abbildungen		
(ohne Verlustfälle sowie Grenzgänger/-pendler)		
Abb. 1	Unbeschränkt Lohn- und Einkommensteuerpflichtige, deren Gesamtbetrag der Einkünfte und festzusetzende Einkommensteuer nach Grund- und Splittingtabelle sowie Erhebungsjahren	138
Abb. 2	Werbungskosten der unbeschränkt Lohn- und Einkommensteuerpflichtigen nach Erhebungsjahren	139
Abb. 3	Lohnersatzleistungen der unbeschränkt steuerpflichtigen Bruttolohnfälle 2007 nach Größenklassen des Bruttolohns	139
Abb. 4	Außergewöhnliche Belastungen der unbeschränkt Lohn- und Einkommensteuerpflichtigen 2007	140
Abb. 5	Sonderausgaben der unbeschränkt Lohn- und Einkommensteuerpflichtigen 2007	140
Abb. 6	Einkünfte der unbeschränkt Lohn- und Einkommensteuerpflichtigen nach ausgewählten Einkunftsarten und Erhebungsjahren	141
Abb. 7	Unbeschränkt Lohn- und Einkommensteuerpflichtige mit Einkünften aus freiberuflicher Tätigkeit nach Größenklassen der individuellen Einkünfte aus freiberuflicher Tätigkeit und Erhebungsjahren	141
Abb. 8	Unbeschränkt Lohn- und Einkommensteuerpflichtige und Einwohner 2007 nach Kreisfreien Städten und Landkreisen	142
Abb. 9	Gesamtbetrag der Einkünfte der unbeschränkt Lohn- und Einkommensteuerpflichtigen 2007 nach Größenklassen des Gesamtbetrags der Einkünfte sowie Kreisfreien Städten und Landkreisen	142
Abb. 10	Gesamtbetrag der Einkünfte je Steuerpflichtigen im Freistaat Sachsen 2007 nach Gemeinden	143

Vorbemerkungen

Der vorliegende Statistische Bericht enthält die Ergebnisse der Lohn- und Einkommensteuerstatistik 2007. Er gibt einen Überblick über die Zahl der unbeschränkt Lohn- und Einkommensteuerpflichtigen (zusammen veranlagte Ehegatten werden dabei als ein Steuerpflichtiger ausgewiesen) und deren steuerliche Tatbestände. So werden unter anderem Einkünfte, Einkommen, zu versteuerndes Einkommen sowie festzusetzende Lohn- und Einkommensteuer nach Größenklassen des Gesamtbetrags der Einkünfte, der Summe der Einkünfte und des Bruttolohns sowie nach regionaler Gliederung (Gebietsstand 31. Dezember 2010) abgebildet. Zudem werden Steuerpflichtige mit Einkünften aus individueller und überwiegend freiberuflicher Tätigkeit nachgewiesen. Diese sind zusätzlich nach wirtschaftlicher Gliederung dargestellt. Weiterhin erfolgt ein gesonderter Nachweis der Einkünfte der Personengesellschaften/Gemeinschaften nach wirtschaftlicher (WZ 2003) und regionaler Gliederung. In die Aufbereitung wurden alle Personenvereinigungen mit Sitz der Geschäftsleitung bzw. Verwaltung in Sachsen einbezogen, für die eine gesonderte und einheitliche Feststellung der Einkünfte durchgeführt wurde.

Die Lohn- und Einkommensteuerstatistik dient der Beurteilung von Struktur und Wirkungsweise der Einkommensteuer und ihrer wirtschaftlichen und sozialen Bedeutung. Sie ist Datengrundlage für Analysen und eine wichtige Informationsquelle für finanz-, steuer- und wirtschaftspolitische Entscheidungen. Die Ergebnisse der Lohn- und Einkommensteuerstatistik dienen zugleich den fiskalpolitischen Aufgaben der Lohnsteuerzerlegung (Ermittlung der nicht vom Wohnsitzland der Steuerpflichtigen vereinnahmten Lohnsteuerbeträge) sowie der Berechnung des Verteilungsschlüssels für den Gemeindeanteil an der Einkommensteuer.

Für die Durchführung der Lohn- und Einkommensteuerstatistik gelten folgende Rechtsgrundlagen in Verbindung mit dem Gesetz über die Statistik für Bundeszwecke (Bundesstatistikgesetz - BStatG) vom 22. Januar 1987 (BGBl. I S. 462, 565). Dabei sind die jeweils gültigen letzten Änderungen zu beachten:

- Gesetz über Steuerstatistiken vom 11. Oktober 1995, veröffentlicht als Artikel 35 im Jahressteuergesetz 1996 (BGBl. I S. 1250, 1409)
- Einkommensteuergesetz 2002 in der Fassung der Bekanntmachung vom 19. Oktober 2002 (BGBl. I S. 4210; BGBl. I S. 179)

- Einkommensteuer-Durchführungsverordnung 2000 in der Fassung der Bekanntmachung vom 10. Mai 2000 (BGBl. I S. 717)
- Einkommensteuer-Richtlinien 2005 in der Fassung vom 16. Dezember 2005 (BStBl. 2005 I Sondernummer 1/2005 S. 3)
- Lohnsteuer-Durchführungsverordnung 1990 in der Fassung der Bekanntmachung vom 10. Oktober 1989 (BGBl. I S. 1848)
- Lohnsteuer-Richtlinien 2002 in der Fassung der Bekanntmachung vom 11. Oktober 2001 (BStBl. I Sondernummer 1/2001)
- Gesetz über Sonderabschreibungen und Abzugsbeträge im Fördergebiet (FördG) in der Fassung der Bekanntmachung vom 23. September 1993 (BGBl. I S. 1654)
- Abgabenordnung in der Fassung der Bekanntmachung vom 1. Oktober 2002 (BGBl. I S. 3866, berichtigt: BGBl. 2003 I S. 61)
- Zerlegungsgesetz vom 6. August 1998 (BGBl. I S. 1998), veröffentlicht als Artikel 1 im Gesetz zur Neuordnung des Zerlegungsrechts und zur Änderung des Kraftfahrzeugsteuerrechts (Zerlegungs- und Kraftfahrzeugsteueränderungsgesetz)
- Gesetz zur Neuordnung der Gemeindefinanzen (Gemeindefinanzreformgesetz) in der Fassung der Bekanntmachung vom 4. April 2001 (BGBl. I S. 482).

Die Lohn- und Einkommensteuerstatistik wird bundeseinheitlich in dreijährigem Turnus durchgeführt. Sie ist wie alle anderen Steuerstatistiken eine Sekundärstatistik. Die Angaben für den Freistaat Sachsen stammen aus den Einkommensteuerveranlagungen der sächsischen Finanzämter sowie aus Lohnsteuerbescheinigungen von Steuerpflichtigen, die keine Einkommensteuerveranlagung durchführen. Die Daten der Einkommensteuerveranlagungen werden dem Statistischen Landesamt über das Rechenzentrum der Landesfinanzverwaltung elektronisch in anonymisierter Form übermittelt. Gleiches trifft auf die Datensätze der gesonderten und einheitlichen Feststellung für die Personengesellschaften/Gemeinschaften zu. Als Erhebungsunterlagen für Lohnsteuerpflichtige, die nicht zur Einkommensteuer zu veranlagten waren, dienen die elektronischen Lohnsteuerbescheinigungen sowie wenige dem Statistischen Landesamt übersandte Papierlohnsteuerkarten.

Zu der freiberuflichen Tätigkeit (Tabellen 14 und 15) gehören die selbständig ausgeübte wissenschaftliche, künstlerische, schriftstellerische, unterrichtende oder erzieherische Tätigkeit, die selbständige Berufstätigkeit der Berufsgruppen gemäß § 18 Abs. 1 EStG, auch wenn es sich

um eine vorübergehende Tätigkeit lt. § 18 Abs. 2 EStG handelt, sowie der Veräußerungsgewinn im Sinne des § 18 Abs. 3 EStG.

Die Personengesellschaft/Gemeinschaft (Tabellen 16 bis 18) als ein Zusammenschluss mehrerer natürlicher Personen unterliegt mit ihren gemeinsamen Einkünften aufgrund des Individualbesteuerungsprinzips nicht der Einkommensteuer. Deshalb werden gemäß §§ 179 und 180 AO für die Personengesellschaften (z. B. Offene Handelsgesellschaft, Kommanditgesellschaft, Gesellschaft des bürgerlichen Rechts) und die Gemeinschaften (z. B. Erbengemeinschaft, Grundstücksgemeinschaft) die insgesamt erwirtschafteten Einkünfte gesondert und einheitlich festgestellt. Der Feststellungsbescheid ist das Ergebnis dieses Feststellungsverfahrens. Die Anteile der einzelnen Beteiligten der Personenvereinigung spiegeln sich im Einkommensteuerbescheid der jeweiligen Einzelveranlagung wider.

Erläuterungen

Einkommensteuerpflichtige

Nach § 1 Abs. 1, 2 EStG sind natürliche Personen, die im Inland einen Wohnsitz oder ihren gewöhnlichen Aufenthalt haben, unbeschränkt einkommensteuerpflichtig. Unbeschränkt einkommensteuerpflichtig sind auch deutsche Staatsangehörige, die

- im Inland weder einen Wohnsitz noch ihren gewöhnlichen Aufenthalt haben und
- zu einer inländischen juristischen Person des öffentlichen Rechts in einem Dienstverhältnis stehen und dafür Arbeitslohn aus einer inländischen öffentlichen Kasse beziehen sowie zu ihrem Haushalt gehörende Angehörige, die die deutsche Staatsangehörigkeit besitzen oder keine Einkünfte oder nur Einkünfte beziehen, die ausschließlich im Inland einkommensteuerpflichtig sind. Dies gilt nur für natürliche Personen, die in dem Staat, in dem sie ihren Wohnsitz oder ihren gewöhnlichen Aufenthalt haben, lediglich in einem der beschränkten Einkommensteuerpflicht ähnlichen Umfang zu einer Steuer vom Einkommen herangezogen werden.

Nach § 1 Abs. 3 sowie § 1a Abs. 1 EStG werden auch natürliche Personen als unbeschränkt einkommensteuerpflichtig behandelt, die im Inland weder einen Wohnsitz noch ihren gewöhnlichen Aufenthalt haben, soweit sie inländische Einkünfte im Sinne des § 49 EStG unter bestimmten Bedingungen haben (Grenzgänger/-pendler). Dagegen sind Personen, die im Inland weder einen Wohnsitz noch ihren gewöhnlichen Aufenthalt haben, beschränkt einkommensteuerpflichtig, wenn sie die in § 49

EStG im Einzelnen aufgeführten inländischen Einkünfte haben.

Steuerbelastete, Nichtsteuerbelastete, Verlustfälle

Steuerbelastet sind Lohn- und Einkommensteuerpflichtige, wenn ihre Veranlagung zu einem positiven Gesamtbeitrag der Einkünfte und zu einer festzusetzenden Einkommensteuer von mindestens 1 € führt. Nichtsteuerbelastet sind dagegen Personen mit einem Gesamtbetrag der Einkünfte größer oder gleich Null, deren festzusetzende Einkommensteuer - infolge geltend gemachter Freibeträge - kleiner als 1 € ist. Um Verlustfälle handelt es sich, wenn sich bei der Veranlagung ein negativer Gesamtbetrag der Einkünfte ergibt. Die festzusetzende Einkommensteuer ist bei diesen Fällen in der Regel Null.

Einkunftsarten

1. Einkünfte aus Land- und Forstwirtschaft
2. Einkünfte aus Gewerbebetrieb
3. Einkünfte aus selbständiger Arbeit
4. Einkünfte aus nichtselbständiger Arbeit
5. Einkünfte aus Kapitalvermögen
6. Einkünfte aus Vermietung und Verpachtung
7. sonstige Einkünfte

Einkünfte sind bei den ersten drei Einkunftsarten der Gewinn, bei den anderen Einkunftsarten der Überschuss der Einnahmen über die Werbungskosten (§ 2 Abs. 2 EStG). Der Gewinn wird durch den Vergleich der Betriebsvermögen zweier aufeinander folgender Wirtschaftsjahre ermittelt (§ 4 Abs. 1 und § 5 EStG) oder als Überschuss der Betriebseinnahmen über die Betriebsausgaben (§ 4 Abs. 3 EStG) ausgewiesen. Bei kleineren Land- und Forstwirten, die nicht zur Buchführung verpflichtet sind, erfolgt die Gewinnermittlung nach Durchschnittssätzen. Bei mangelhaften Besteuerungsunterlagen kann der Gewinn gemäß § 162 AO auch geschätzt werden.

Gesamtbetrag der Einkünfte

Die Summe der Einkünfte, vermindert um den Altersentlastungsbetrag, den Freibetrag für Land- und Forstwirte, den Entlastungsbetrag für Alleinerziehende sowie geerbte laufende Verluste, ist der Gesamtbetrag der Einkünfte.

Werbungskosten

Werbungskosten sind Aufwendungen zur Erwerbung, Sicherung und Erhaltung der Einnahmen. Sie sind bei der Einkunftsart abzuziehen, bei der sie erwachsen sind (§ 9 EStG). Sofern nicht höhere Werbungskosten nachgewiesen werden, kommen folgende Pauschbeträge (§ 9a EStG) zum Abzug:

1. von den Einnahmen aus nichtselbständiger Arbeit: ein Arbeitnehmer-Pauschbetrag von 920 €;
2. von den Einnahmen aus Kapitalvermögen: ein Pauschbetrag von 51 €; bei zusammenveranlagten Ehegatten (§§ 26, 26b EStG) 102 €;
3. von den Einnahmen im Sinne des § 22 Nr. 1, 1a und 5 EStG: ein Pauschbetrag von insgesamt 102 €.

Der Arbeitnehmer-Pauschbetrag wird nur bis zur Höhe der um den Versorgungs-Freibetrag (§ 19 Abs. 2 EStG) geminderten Einnahmen, die Pauschbeträge nach den o. g. Nummern 2 und 3 werden nur bis zur Höhe der Einnahmen abgezogen.

Sonderausgaben

Sonderausgaben sind Aufwendungen, die weder zu den Betriebsausgaben noch zu den Werbungskosten gehören. Nach dem Ausmaß der Abzugsfähigkeit kann man zwei Arten von Sonderausgaben der §§ 10, 10b EStG unterscheiden:

- die unbeschränkt, in voller Höhe abzugsfähigen Sonderausgaben (§ 10 Abs. 1 Nr. 1a, 4 EStG = Renten und dauernde Lasten, gezahlte Kirchensteuer) und
- die beschränkt, nur bis zu einem bestimmten Höchstbetrag abzugsfähigen Sonderausgaben (§ 10 Abs. 1 Nr. 1, 2, 5, 7, 8, 9 EStG = Kinderbetreuungskosten, Unterhaltsleistungen, Versicherungsbeiträge, eigene Berufsausbildungskosten, Schulgeld an Ersatz-/Ergänzungsschulen sowie § 10b EStG = Zuwendungen und Beiträge für gemeinnützige Zwecke und an politische Parteien).

Für die vorgenannten Sonderausgaben gewährt § 10c EStG Pauschbeträge, wenn nicht höhere Sonderausgaben nachgewiesen werden. Das Gesetz unterscheidet zwischen einem Sonderausgaben-Pauschbetrag (§ 10c Abs. 1 EStG) und einer Vorsorgepauschale für Vorsorgeaufwendungen (§ 10c Abs. 2 bis 5 EStG).

Außergewöhnliche Belastungen

Außergewöhnliche Belastungen liegen vor, wenn einem Steuerpflichtigen zwangsläufig größere Aufwendungen als der überwiegenden Zahl der Steuerpflichtigen gleicher Einkommensverhältnisse, gleicher Vermögensverhältnisse und gleichen Familienstandes erwachsen. In diesen Fällen wird auf Antrag des Steuerpflichtigen der Teil der Aufwendungen, der die zumutbare Eigenbelastung übersteigt, vom Gesamtbetrag der Einkünfte abgezogen (§ 33 EStG). Außergewöhnliche Belastungen sind gemäß §§ 33a und 33b EStG unter anderem:

- Aufwendungen für den Unterhalt und eine etwaige Berufsausbildung bedürftiger Personen (Unterhaltsfreibetrag)

- Aufwendungen für die Berufsausbildung eines auswärts untergebrachten, volljährigen Kindes (Ausbildungsfreibetrag)
- Aufwendungen für die Beschäftigung einer Hilfe im Haushalt
- Aufwendungen von Körperbehinderten, Hinterbliebenen und Pflegepersonen.

Einkommen

Der Gesamtbetrag der Einkünfte, vermindert um die Sonderausgaben, die außergewöhnlichen Belastungen, die Steuerbegünstigung der zu Wohnzwecken genutzten Wohnungen, Gebäude und Denkmale sowie der schutzwürdigen Kulturgüter, den Vorkostenabzug bei einer nach dem Eigenheimzulagengesetz begünstigten Wohnung und den Verlustabzug sowie zuzurechnendes Einkommen ist das Einkommen.

Zu versteuerndes Einkommen

Das Einkommen, vermindert um die Kinderfreibeträge und den Härteausgleich ist das zu versteuernde Einkommen. Dieses bildet die Bemessungsgrundlage für die tarifliche Einkommensteuer.

Tarifliche und festzusetzende Einkommensteuer

Auf das zu versteuernde Einkommen, welches die Bemessungsgrundlage für die Festsetzung der Einkommensteuer bildet, wird der Einkommensteuertarif angewendet. Die dadurch ermittelte tarifliche Einkommensteuer ist von der festzusetzenden Einkommensteuer zu unterscheiden. Die Besteuerung erfolgt je nach Veranlagungsart (z. B. übrige Veranlagung, getrennte Veranlagung, Zusammenveranlagung, Witwensplitting) entweder nach der Grundtabelle oder Splittingtabelle. Bei Zusammenveranlagung von Ehegatten wird die Splittingtabelle angewendet. Dabei ist die Steuer von der Hälfte des gemeinsamen zu versteuernden Einkommens zu ermitteln und dann zu verdoppeln. Dieses Verfahren bewirkt eine Milderung des progressiven Steuertarifs.

Verbleibende Einkommensteuer

Auf die festzusetzende Einkommensteuer werden Beträge wie z. B. Lohnsteuer, Kapitalertragsteuer, Zinsabschlagsteuer, Körperschaftsteuer angerechnet.

Die verbleibende Einkommensteuer mit positivem Betrag ist vom Steuerpflichtigen gemäß Steuerbescheid zu entrichten; mit negativem Betrag vom Finanzamt zu erstatten.

Schematische Darstellung der Ermittlung der festzusetzenden Einkommensteuer:

1. Einkünfte aus Land- und Forstwirtschaft (§ 13 EStG)
2. Einkünfte aus Gewerbebetrieb (§ 15 EStG)
3. Einkünfte aus selbständiger Arbeit (§ 18 EStG)
4. Einkünfte aus nichtselbständiger Arbeit (§ 19 EStG)
5. Einkünfte aus Kapitalvermögen (§ 20 EStG)
6. Einkünfte aus Vermietung und Verpachtung (§ 21 EStG)
7. sonstige Einkünfte (§ 22 EStG)

= Summe der Einkünfte aus den Einkunftsarten
 + Hinzurechnungsbetrag (§ 52 Abs. 3 Satz 3 EStG, § 8 Abs. 5 Satz 2 AIG)

= Summe der Einkünfte

- Altersentlastungsbetrag (§ 24a EStG)
- Freibetrag für Land- und Forstwirte (§ 13 Abs. 3 EStG)
- Entlastungsbetrag für Alleinerziehende (§ 24b EStG)
- geerbte laufende Verluste (§ 10d EStG, § 62d EStDV)

= Gesamtbetrag der Einkünfte (§ 2 Abs. 3 Satz 1 EStG)

- Verlustabzug (§ 10d)
- Sonderausgaben (§§ 10, 10a, 10b, 10c EStG)
- außergewöhnliche Belastungen (§§ 33 bis 33b EStG)
- Steuerbegünstigung der zu Wohnzwecken genutzten Wohnungen, Gebäude und Baudenkmale sowie der schutzwürdigen Kulturgüter (§§ 10e bis 10i EStG, § 52 Abs. 21 Satz 6 EStG i. d. F. vom 16.4.1997, BGBl. I S. 821 und § 7 FördG)
- + zuzurechnendes Einkommen (§ 15 Abs. 1 AStG)

= Einkommen (§ 2 Abs. 4 EStG)

- Freibeträge für Kinder (§§ 31, 32 Abs. 6 EStG)
- Härteausgleich (§ 46 Abs. 3 EStG, § 70 EStDV)

= zu versteuerndes Einkommen (§ 2 Abs. 5 EStG)

Die festzusetzende Einkommensteuer ist wie folgt zu ermitteln:

1. Steuerbetrag
 - a) nach § 32a Abs. 1, 5; § 50 Abs. 3 EStG oder
 - b) nach dem bei Anwendung des Progressionsvorbehalts (§ 32b EStG) oder der Steuersatzbegrenzung sich ergebenden Steuersatz
- 2.+ Steuer auf Grund Berechnung nach den §§ 34, 34b EStG

= tarifliche Einkommensteuer (§ 32a Abs. 1, 5 EStG)

- ausländische Steuern (§ 34c Abs. 1, 6 EStG, § 12 AStG)
- Steuerermäßigung (§ 35 EStG)
- Steuerermäßigung für Steuerpflichtige mit Kindern bei Inanspruchnahme erhöhter Absetzungen für Wohngebäude oder der Steuerbegünstigungen für eigengenutztes Wohneigentum (§ 34f Abs. 1, 2 EStG)
- Steuerermäßigung bei Zuwendungen an politische Parteien und unabhängige Wählervereinigungen (§ 34g EStG)
- Steuerermäßigung (§ 34f Abs. 3 EStG)
- Steuerermäßigung (§ 35a EStG)
- + Steuern (§ 34c Abs. 5 EStG)
- + Nachsteuer (§ 10 Abs. 5 EStG i. V. m. § 30 EStDV)
- + Zuschlag (§ 3 Abs. 4 Satz 2 Forstschäden-Ausgleichsgesetz)
- + Anspruch auf Zulage für Altersvorsorge (§ 10a Abs. 2 EStG)
- + Kindergeld oder vergleichbare Leistungen, soweit in den Fällen des § 31 EStG das Einkommen um Freibeträge für Kinder gemindert wurde

= festzusetzende Einkommensteuer (§ 2 Abs. 6 EStG)

Abkürzungen

Abb.	Abbildung	ESTG	Einkommensteuergesetz
Abs.	Absatz	FördG	Gesetz über Sonderabschreibungen und Abzugsbeträge im Fördergebiet (Fördergebietsgesetz)
AGS	Amtlicher Gemeindeschlüssel		
AO	Abgabenordnung		
AStG	Gesetz über die Besteuerung bei Auslandsbeziehungen (Außensteuergesetz)	i. d. F.	in der Fassung
AIG	Gesetz über steuerliche Maßnahmen bei Auslandsinvestitionen der deutschen Wirtschaft (Auslandsinvestitionsgesetz)	i. V. m.	in Verbindung mit
		Mill.	Millionen
		Nr.	Nummer
		o. g.	oben genannt
BGBI.	Bundesgesetzblatt	Stpfl.	Steuerpflichtige/r
BStBl.	Bundessteuerblatt	WZ 2003	Gliederung der Klassifikation der Wirtschaftszweige Ausgabe 2003
ESTDV	Einkommensteuer-Durchführungsverordnung		

1. Ausgewählte Merkmale der Lohn- und Einkommensteuerstatistik nach Erhebungsjahren (ohne Verlustfälle)

Merkmal	1995	1998	2001	2004	2007
Steuerpflichtige					
Unbeschränkt Steuerpflichtige	1 305 274	1 372 521	1 383 393	1 598 522	1 782 635
davon					
Grundtabelle	557 715	643 434	704 966	959 005	1 203 020
Splittingtabelle	747 559	729 087	678 427	639 517	579 615
Auf Antrag eingeschränkt unbeschränkt Steuerpflichtige (Grenzgänger/-pendler)	-	113	35	1 078	346
Beschränkt Steuerpflichtige	471	558	583	767	2 009
1 000 €					
Gesamtbetrag der Einkünfte der unbeschränkt Steuerpflichtigen	30 557 974	31 386 019	32 907 401	36 472 199	41 933 776
davon					
Grundtabelle	7 850 189	8 846 506	10 328 573	13 935 521	18 194 127
Splittingtabelle	22 707 785	22 539 514	22 578 827	22 536 678	23 739 649
Gesamtbetrag der Einkünfte der auf Antrag eingeschränkt unbeschränkt Steuerpflichtigen (Grenzgänger/-pendler)	-	980	416	11 884	5 455
Gesamtbetrag der Einkünfte der beschränkt Steuerpflichtigen	2 689	5 610	5 910	6 964	21 615
Unbeschränkt Steuerpflichtige mit Einkünften aus					
Land- und Forstwirtschaft	51 894	76 702	94 802	99 968	126 035
Gewerbebetrieb	1 596 070	1 961 813	1 997 121	2 490 153	3 408 957
selbständiger Arbeit	1 223 062	1 504 467	1 664 234	1 877 831	2 250 951
nichtselbständiger Arbeit	27 971 322	28 055 039	28 611 272	31 486 322	34 152 239
darunter					
Bruttolohn	30 711 275	30 857 573	31 638 910	34 285 467	36 564 498
Werbungskosten ¹⁾	2 735 720	2 793 118	3 026 428	2 774 154	2 320 592
Kapitalvermögen	134 775	164 307	313 282	181 729	472 270
Vermietung und Verpachtung	-768 794	-905 215	-504 875	-215 891	15 003
sonstigen Einkünften	378 094	560 672	640 980	647 242	1 649 707
Sonderausgaben ¹⁾	4 714 523	4 805 304	4 613 296	4 352 087	4 628 230
Außergewöhnliche Belastungen	278 163	325 672	324 141	286 860	315 427
Einkommen	24 490 766	24 730 479	26 916 056	30 704 711	36 573 516
Zu versteuerndes Einkommen	22 226 037	24 332 657	26 330 734	30 097 996	36 027 332
Festzusetzende Einkommensteuer	3 977 815	4 275 847	4 425 187	5 043 072	5 861 680
Verbleibende Einkommensteuer					
davon					
Steuernachforderung	548 581	682 573	796 375	944 861	1 283 780
Steuererstattung	-992 470	-1 137 097	-1 037 443	-853 036	-785 194

1) 1995 bis 2004: für Steuerpflichtige ohne Einkommensteuerveranlagung: höchstens Pauschbetrag;
2007: nur für veranlagte Steuerpflichtige

2. Unbeschränkt Lohn- und Einkommensteuerpflichtige 2007 nach Größenklassen des Gesamtbetrags der Einkünfte

2.1 Lohn- und Einkommensteuerpflichtige mit Einkommensteuerveranlagung

2.1.1 Lohn- und Einkommensteuerpflichtige insgesamt

Gesamtbetrag der Einkünfte von ... bis unter ... €	Einkünfte					
	Land- und Forstwirtschaft		Gewerbebetrieb		selbständiger Arbeit	
	Stpfl.	1 000 €	Stpfl.	1 000 €	Stpfl.	1 000 €
0	34	14	295	1	54	-
1 - 5 000	481	30	25 395	28 340	5 885	8 791
5 000 - 10 000	855	1 821	27 125	116 020	5 744	23 180
10 000 - 15 000	998	3 385	27 866	187 168	5 879	30 300
15 000 - 20 000	900	4 401	23 243	196 250	5 888	39 194
20 000 - 25 000	818	5 060	21 078	214 187	5 188	41 540
25 000 - 30 000	639	5 043	17 016	193 287	4 696	43 490
30 000 - 35 000	527	4 542	14 418	184 307	4 457	46 282
35 000 - 40 000	479	5 222	11 793	167 468	4 019	47 010
40 000 - 45 000	369	4 738	9 079	143 817	3 625	48 137
45 000 - 50 000	323	5 001	7 416	133 763	3 238	46 074
50 000 - 60 000	408	7 855	10 488	211 671	5 543	94 304
60 000 - 70 000	249	6 943	7 036	169 805	4 453	97 966
70 000 - 80 000	206	5 610	4 695	127 056	3 590	93 748
80 000 - 90 000	159	5 201	3 469	108 365	2 929	94 818
90 000 - 100 000	118	5 469	2 556	88 244	2 330	95 211
100 000 - 125 000	184	9 682	4 087	173 280	4 228	237 251
125 000 - 250 000	254	23 227	6 376	389 541	6 414	695 991
250 000 - 500 000	79	13 693	1 758	242 332	1 348	291 944
500 000 - 1 Mill.	31	7 126	445	150 559	263	113 043
1 Mill. und mehr	4	1 974	146	183 499	67	62 676
Insgesamt	8 115	126 035	225 780	3 408 957	79 838	2 250 951
Verlustfälle	326	-3 887	12 739	-147 752	1 861	-5 361

aus						Gesamtbetrag der Einkünfte von ... bis unter ... €	
nichtselbständiger Arbeit		nachrichtlich:					
		Bruttolohn		Versorgungsfreibetrag			
Stpfl.	1 000 €	Stpfl.	1 000 €	Stpfl.	1 000 €		
6 102	0	6 102	3 018	6	3	0	
53 011	125 465	50 723	186 772	329	385	1 -	5 000
76 614	511 940	75 169	634 417	1 697	1 969	5 000 -	10 000
130 681	1 508 787	130 256	1 761 472	3 083	5 221	10 000 -	15 000
141 370	2 303 448	141 150	2 599 379	2 358	5 363	15 000 -	20 000
121 146	2 545 351	121 022	2 820 792	1 758	4 495	20 000 -	25 000
100 024	2 587 948	99 930	2 827 622	1 504	4 358	25 000 -	30 000
81 009	2 480 795	80 947	2 686 375	1 026	2 808	30 000 -	35 000
63 799	2 251 011	63 748	2 423 380	669	1 838	35 000 -	40 000
49 690	1 985 311	49 649	2 129 843	460	1 226	40 000 -	45 000
39 683	1 770 361	39 650	1 891 063	366	1 064	45 000 -	50 000
56 772	2 915 482	56 728	3 095 270	422	1 128	50 000 -	60 000
34 512	2 068 654	34 461	2 180 246	260	751	60 000 -	70 000
21 582	1 475 937	21 560	1 547 750	175	504	70 000 -	80 000
13 594	1 030 067	13 564	1 075 893	132	376	80 000 -	90 000
8 921	727 548	8 906	757 571	84	262	90 000 -	100 000
11 710	1 043 462	11 676	1 082 550	122	372	100 000 -	125 000
11 479	1 209 896	11 417	1 243 428	177	521	125 000 -	250 000
1 901	288 446	1 889	293 836	36	113	250 000 -	500 000
395	93 469	390	94 631	12	39	500 000 -	1 Mill.
130	66 811	129	67 141	6	27	1 Mill. und mehr	
1 024 125	28 990 190	1 019 066	31 402 448	14 682	32 822	Insgesamt	
5 847	23 946	4 632	33 378	43	83	Verlustfälle	

Noch: 2. Unbeschränkt Lohn- und Einkommensteuerpflichtige 2007 nach Größenklassen
des Gesamtbetrags der Einkünfte

2.1 Lohn- und Einkommensteuerpflichtige mit Einkommensteuerveranlagung

2.1.1 Lohn- und Einkommensteuerpflichtige insgesamt

Gesamtbetrag der Einkünfte von ... bis unter ... €	Noch: Einkünfte					
	noch: nachrichtlich		Kapitalvermögen		Vermietung und Verpachtung	
	Werbungskosten					
	Stpfl.	1 000 €	Stpfl.	1 000 €	Stpfl.	1 000 €
0	6 102	3 016	517	1	9	-
1 - 5 000	52 868	60 536	11 640	5 974	6 433	-2 588
5 000 - 10 000	75 953	119 396	27 004	18 855	13 108	5 547
10 000 - 15 000	129 372	243 719	44 321	44 445	19 795	16 506
15 000 - 20 000	140 324	285 612	33 052	34 662	18 751	15 577
20 000 - 25 000	120 411	265 094	30 608	29 547	17 793	7 914
25 000 - 30 000	99 367	229 313	26 950	21 863	15 882	2 832
30 000 - 35 000	80 666	197 199	24 105	19 425	13 975	2 171
35 000 - 40 000	63 610	165 517	20 519	16 767	12 025	806
40 000 - 45 000	49 575	138 825	17 025	14 418	9 937	-1 423
45 000 - 50 000	39 572	115 705	14 497	12 747	8 386	-2 217
50 000 - 60 000	56 673	172 837	22 417	21 447	12 741	-3 273
60 000 - 70 000	34 443	107 065	15 569	18 818	8 871	-4 292
70 000 - 80 000	21 527	68 894	10 954	15 568	6 341	-1 486
80 000 - 90 000	13 554	43 800	7 735	12 639	4 568	-3 133
90 000 - 100 000	8 897	28 715	5 687	11 872	3 386	-2 183
100 000 - 125 000	11 680	37 209	8 824	23 137	5 481	-3 986
125 000 - 250 000	11 436	31 697	11 555	61 949	7 850	-7 704
250 000 - 500 000	1 890	5 088	2 525	43 524	1 878	-2 269
500 000 - 1 Mill.	392	1 064	566	24 138	449	-1 502
1 Mill. und mehr	127	290	175	20 475	136	-293
Insgesamt	1 018 439	2 320 592	336 245	472 270	187 795	15 003
Verlustfälle	5 813	9 240	2 795	2 774	3 496	-28 302

1) enthält nicht nur die Summe der Einkunftsarten, sondern auch die "Hinzurechnungen"

aus		Summe der Einkünfte ¹⁾		Altersentlastungsbetrag (§ 24a EStG)		Gesamtbetrag der Einkünfte von ... bis unter ... €	
sonstigen Einkünften							
Stpfl.	1 000 €	Stpfl.	1 000 €	Stpfl.	1 000 €		
28	0	6 138	15	-	-	0	
14 210	46 559	82 411	212 573	1 011	538	1 -	5 000
44 835	306 259	124 139	983 621	15 478	8 719	5 000 -	10 000
60 801	549 480	185 973	2 340 071	27 805	23 814	10 000 -	15 000
33 242	256 535	162 092	2 850 068	11 457	16 317	15 000 -	20 000
23 395	149 907	132 846	2 993 505	5 801	9 603	20 000 -	25 000
16 176	84 614	106 795	2 939 077	3 158	5 159	25 000 -	30 000
11 917	56 697	85 926	2 794 218	2 033	3 477	30 000 -	35 000
8 241	37 649	67 405	2 525 932	1 422	2 470	35 000 -	40 000
5 693	25 881	52 300	2 220 879	1 008	1 730	40 000 -	45 000
4 199	18 980	41 817	1 984 754	771	1 394	45 000 -	50 000
5 500	23 574	59 828	3 271 059	1 017	1 882	50 000 -	60 000
3 552	14 220	36 665	2 372 165	711	1 351	60 000 -	70 000
2 552	10 640	23 123	1 727 074	535	1 074	70 000 -	80 000
1 856	8 401	14 830	1 256 357	379	759	80 000 -	90 000
1 446	6 181	9 837	932 341	316	645	90 000 -	100 000
2 534	11 382	13 471	1 494 207	533	1 089	100 000 -	125 000
4 058	20 329	14 481	2 393 318	863	1 885	125 000 -	250 000
1 142	10 294	2 721	887 964	212	483	250 000 -	500 000
308	7 799	599	394 631	47	117	500 000 -	1 Mill.
113	4 329	180	339 471	19	43	1 Mill. und mehr	
245 798	1 649 707	1 223 577	36 913 302	74 576	82 549	Insgesamt	
1 976	9 078	17 386	-149 505	155	180	Verlustfälle	

Noch: 2. Unbeschränkt Lohn- und Einkommensteuerpflichtige 2007 nach Größenklassen
des Gesamtbetrags der Einkünfte

2.1 Lohn- und Einkommensteuerpflichtige mit Einkommensteuerveranlagung

2.1.1 Lohn- und Einkommensteuerpflichtige insgesamt

Gesamtbetrag der Einkünfte von ... bis unter ... €	Entlastungsbetrag für Alleinerziehende (§ 24b EStG)		Freibetrag für Land- und Forstwirte (§ 13 Abs. 3 EStG)		Gesamtbetrag der Einkünfte	
	Stpfl.	1 000 €	Stpfl.	1 000 €	Stpfl.	1 000 €
0	211	1	34	14	6 138	-
1 - 5 000	8 056	3 942	358	245	82 411	207 848
5 000 - 10 000	10 277	5 340	679	531	124 139	969 031
10 000 - 15 000	16 279	9 604	803	700	185 973	2 305 940
15 000 - 20 000	14 668	8 114	697	636	162 092	2 824 988
20 000 - 25 000	11 785	7 095	643	607	132 846	2 976 200
25 000 - 30 000	9 651	6 236	507	503	106 795	2 927 179
30 000 - 35 000	7 410	4 885	427	367	85 926	2 785 485
35 000 - 40 000	5 163	3 244	385	341	67 405	2 519 877
40 000 - 45 000	3 064	1 759	287	252	52 300	2 217 139
45 000 - 50 000	1 999	1 015	262	245	41 817	1 982 099
50 000 - 60 000	2 366	1 080	325	295	59 828	3 267 802
60 000 - 70 000	1 427	606	241	3	36 665	2 370 204
70 000 - 80 000	852	333	206	-	23 123	1 725 667
80 000 - 90 000	559	217	159	-	14 830	1 255 381
90 000 - 100 000	385	141	118	-	9 837	931 555
100 000 - 125 000	670	265	184	-	13 471	1 492 853
125 000 - 250 000	811	306	254	-	14 481	2 391 126
250 000 - 500 000	182	51	79	-	2 721	887 431
500 000 - 1 Mill.	56	17	31	-	599	394 498
1 Mill. und mehr	14	1	4	-	180	339 426
Insgesamt	95 885	54 255	6 683	4 740	1 223 577	36 771 727
Verlustfälle	3 784	2 393	97	38	17 386	-152 360

2) ohne getrennt veranlagte Steuerpflichtige

Sonderausgaben insgesamt		Außergewöhnliche Belastungen ²⁾		Gesamtbetrag der Einkünfte von ... bis unter ... €
Stpfl.	1 000 €	Stpfl.	1 000 €	
6 138	2 413	559	299	0
82 411	106 295	14 366	9 320	1 - 5 000
124 139	280 465	32 587	21 456	5 000 - 10 000
185 973	543 516	65 041	39 029	10 000 - 15 000
162 092	536 984	57 190	37 504	15 000 - 20 000
132 846	526 513	52 517	36 124	20 000 - 25 000
106 795	455 157	45 026	32 541	25 000 - 30 000
85 926	364 353	36 975	27 481	30 000 - 35 000
67 405	285 935	29 276	21 945	35 000 - 40 000
52 300	234 276	22 775	16 886	40 000 - 45 000
41 817	197 317	18 239	13 665	45 000 - 50 000
59 828	299 426	25 376	18 664	50 000 - 60 000
36 665	199 397	15 443	12 182	60 000 - 70 000
23 123	134 868	9 668	8 022	70 000 - 80 000
14 830	93 031	6 136	5 178	80 000 - 90 000
9 837	66 194	4 067	3 559	90 000 - 100 000
13 471	101 083	5 623	4 935	100 000 - 125 000
14 481	142 548	6 033	5 514	125 000 - 250 000
2 721	40 467	989	887	250 000 - 500 000
599	12 136	202	176	500 000 - 1 Mill.
180	5 856	50	62	1 Mill. und mehr
1 223 577	4 628 230	448 138	315 427	Insgesamt
17 386	37 410	3 544	2 724	Verlustfälle

Noch: 2. Unbeschränkt Lohn- und Einkommensteuerpflichtige 2007 nach Größenklassen
des Gesamtbetrags der Einkünfte

2.1 Lohn- und Einkommensteuerpflichtige mit Einkommensteuerveranlagung

2.1.1 Lohn- und Einkommensteuerpflichtige insgesamt

Gesamtbetrag der Einkünfte von ... bis unter ... €	Altersvorsorgebeiträge (§ 10a EStG)		Einkommen	
	Stpfl.	1 000 €	Stpfl.	1 000 €
0	658	283	6 138	-2 716
1 - 5 000	8 494	3 731	82 379	81 206
5 000 - 10 000	14 428	6 341	124 133	645 837
10 000 - 15 000	30 972	14 676	185 972	1 697 321
15 000 - 20 000	37 306	20 704	162 091	2 221 813
20 000 - 25 000	37 001	23 393	132 844	2 386 516
25 000 - 30 000	34 528	24 059	106 794	2 412 845
30 000 - 35 000	29 693	22 509	85 925	2 367 873
35 000 - 40 000	24 603	19 732	67 405	2 188 910
40 000 - 45 000	19 241	16 123	52 299	1 945 138
45 000 - 50 000	15 852	13 883	41 817	1 752 810
50 000 - 60 000	23 188	21 942	59 828	2 917 961
60 000 - 70 000	14 097	14 482	36 665	2 135 361
70 000 - 80 000	8 978	9 981	23 123	1 565 247
80 000 - 90 000	5 615	6 609	14 830	1 143 841
90 000 - 100 000	3 542	4 363	9 837	852 965
100 000 - 125 000	4 497	5 757	13 471	1 370 011
125 000 - 250 000	3 521	4 432	14 481	2 212 617
250 000 - 500 000	443	506	2 721	827 185
500 000 - 1 Mill.	78	93	599	368 553
1 Mill. und mehr	24	26	180	320 173
Insgesamt	316 759	233 626	1 223 532	31 411 467
Verlustfälle	1 492	754	17 386	-192 687

Abziehende Kinderfreibeträge (§ 32 Abs. 6 EStG)		Zu versteuerndes Einkommen		Gesamtbetrag der Einkünfte von ... bis unter ... €
Stpfl.	1 000 €	Stpfl.	1 000 €	
-	-	6 138	-2 716	0
20	55	82 378	80 295	1 - 5 000
127	217	124 133	645 021	5 000 - 10 000
546	1 183	185 972	1 695 056	10 000 - 15 000
1 327	4 376	162 091	2 216 034	15 000 - 20 000
1 824	7 565	132 844	2 377 518	20 000 - 25 000
1 518	6 908	106 794	2 404 578	25 000 - 30 000
2 681	9 426	85 925	2 357 230	30 000 - 35 000
9 075	32 169	67 405	2 155 677	35 000 - 40 000
6 168	25 492	52 299	1 918 865	40 000 - 45 000
4 110	17 687	41 817	1 734 479	45 000 - 50 000
4 909	21 369	59 828	2 895 624	50 000 - 60 000
5 318	24 631	36 665	2 110 130	60 000 - 70 000
13 604	87 294	23 123	1 477 553	70 000 - 80 000
9 347	74 627	14 830	1 068 959	80 000 - 90 000
6 259	51 140	9 837	801 680	90 000 - 100 000
8 685	72 690	13 471	1 297 161	100 000 - 125 000
8 982	77 072	14 481	2 135 441	125 000 - 250 000
1 670	14 994	2 721	812 185	250 000 - 500 000
358	3 273	599	365 279	500 000 - 1 Mill.
108	937	180	319 235	1 Mill. und mehr
86 636	533 104	1 223 531	30 865 283	Insgesamt
8	33	17 386	-192 749	Verlustfälle

Noch: 2. Unbeschränkt Lohn- und Einkommensteuerpflichtige 2007 nach Größenklassen
des Gesamtbetrags der Einkünfte

2.1 Lohn- und Einkommensteuerpflichtige mit Einkommensteuerveranlagung

2.1.1 Lohn- und Einkommensteuerpflichtige insgesamt

Gesamtbetrag der Einkünfte von ... bis unter ... €	Tarifliche Einkommensteuer		Altersvorsorgezulage (§ 10a Abs. 2 EStG)		Hinzuzurechnendes Kindergeld (§ 31 Satz 4 EStG)	
	Stpfl.	1 000 €	Stpfl.	1 000 €	Stpfl.	1 000 €
0	-	-	658	136	-	-
1 - 5 000	4 154	358	8 494	1 646	3	0
5 000 - 10 000	20 496	3 373	14 428	2 556	107	10
10 000 - 15 000	121 954	54 456	30 972	5 245	498	62
15 000 - 20 000	116 744	159 922	37 306	6 578	1 279	795
20 000 - 25 000	118 765	221 512	37 001	7 073	1 793	1 653
25 000 - 30 000	105 520	272 448	34 528	6 901	1 491	1 594
30 000 - 35 000	85 460	312 218	29 693	6 220	2 657	2 540
35 000 - 40 000	67 108	315 986	24 603	5 301	9 051	9 877
40 000 - 45 000	52 103	301 841	19 241	4 226	6 142	7 887
45 000 - 50 000	41 678	291 923	15 852	3 532	4 092	5 474
50 000 - 60 000	59 635	534 945	23 188	5 307	4 883	6 588
60 000 - 70 000	36 567	431 194	14 097	3 279	5 302	7 710
70 000 - 80 000	23 049	320 286	8 978	2 120	13 595	27 701
80 000 - 90 000	14 774	247 845	5 615	1 394	9 340	23 702
90 000 - 100 000	9 813	197 738	3 542	905	6 253	16 241
100 000 - 125 000	13 418	350 317	4 497	1 244	8 671	23 089
125 000 - 250 000	14 395	674 765	3 521	1 058	8 939	24 419
250 000 - 500 000	2 690	299 892	443	142	1 665	4 766
500 000 - 1 Mill.	587	146 469	78	26	357	1 036
1 Mill. und mehr	177	132 475	24	7	108	297
Insgesamt	909 087	5 269 962	316 759	64 896	86 226	165 441
Verlustfälle	-	-	1 492	371	-	-

Festzusetzende Einkommensteuer		Festzusetzender Solidaritätszuschlag		Verbleibende Einkommensteuer		Gesamtbetrag der Einkünfte von ... bis unter ... €	
Stpfl.	1 000 €	Stpfl.	1 000 €	Stpfl.	1 000 €		
-	-	-	-	3 522	-156		0
3 821	333	.	.	41 329	-10 046	1 -	5 000
19 299	3 247	.	.	78 591	-31 384	5 000 -	10 000
118 929	53 292	4 373	154	159 018	-61 615	10 000 -	15 000
115 700	160 082	70 929	5 471	145 499	-68 123	15 000 -	20 000
116 632	221 513	67 483	9 169	127 021	-67 682	20 000 -	25 000
105 210	271 851	52 163	9 931	105 220	-53 129	25 000 -	30 000
85 424	312 659	54 363	11 604	85 135	-34 627	30 000 -	35 000
67 105	323 759	52 755	13 038	66 980	-20 601	35 000 -	40 000
52 096	307 678	46 874	13 188	52 049	-12 295	40 000 -	45 000
41 677	295 229	40 284	13 332	41 637	-6 212	45 000 -	50 000
59 638	537 647	59 055	25 040	59 623	-154	50 000 -	60 000
36 565	435 021	36 459	20 828	36 572	16 550	60 000 -	70 000
23 052	344 303	23 011	16 796	23 075	22 279	70 000 -	80 000
14 774	267 971	14 759	13 307	14 804	29 041	80 000 -	90 000
9 813	210 563	9 803	10 615	9 825	32 679	90 000 -	100 000
13 415	365 604	13 403	18 741	13 445	92 367	100 000 -	125 000
14 389	676 955	14 376	35 793	14 455	319 973	125 000 -	250 000
2 690	288 908	2 687	15 611	2 716	178 693	250 000 -	500 000
587	136 185	587	7 430	594	91 895	500 000 -	1 Mill.
177	121 212	177	6 649	180	81 133	1 Mill. und mehr	
900 993	5 334 011	563 620	246 701	1 081 290	498 586	Insgesamt	
-	-	-	-	4 084	-4 212	Verlustfälle	

Noch: 2. Unbeschränkt Lohn- und Einkommensteuerpflichtige 2007 nach Größenklassen
des Gesamtbetrags der Einkünfte
2.1 Lohn- und Einkommensteuerpflichtige mit Einkommensteuerveranlagung
2.1.2 Lohn- und Einkommensteuerpflichtige nach der Grundtabelle versteuert

Gesamtbetrag der Einkünfte von ... bis unter ... €	Einkünfte					
	Land- und Forstwirtschaft		Gewerbebetrieb		selbständiger Arbeit	
	Stpfl.	1 000 €	Stpfl.	1 000 €	Stpfl.	1 000 €
0	.	.	269	1	49	-
1 - 5 000	.	.	20 677	29 992	5 247	8 486
5 000 - 10 000	400	1 134	19 872	101 597	4 735	21 287
10 000 - 15 000	410	1 562	17 746	146 794	3 869	25 057
15 000 - 20 000	337	1 653	12 082	128 161	3 138	28 681
20 000 - 25 000	274	1 774	8 724	116 925	2 618	27 646
25 000 - 30 000	145	1 561	5 899	91 167	2 204	26 465
30 000 - 35 000	109	1 222	4 397	78 891	2 003	27 455
35 000 - 40 000	83	1 349	3 135	64 761	1 688	25 575
40 000 - 45 000	72	1 524	2 173	51 871	1 313	24 940
45 000 - 50 000	47	1 007	1 729	47 250	1 086	22 196
50 000 - 60 000	63	1 671	2 287	68 494	1 666	42 955
60 000 - 70 000	43	1 601	1 474	53 410	1 189	41 664
70 000 - 80 000	25	888	898	35 801	862	37 085
80 000 - 90 000	19	953	709	31 621	657	34 014
90 000 - 100 000	19	931	478	21 243	499	32 807
100 000 - 125 000	31	2 479	877	48 047	875	73 641
125 000 - 250 000	42	4 149	1 385	119 388	1 124	151 432
250 000 - 500 000	16	3 922	393	72 681	225	53 681
500 000 - 1 Mill.	.	.	129	56 502	.	.
1 Mill. und mehr	.	.	44	74 451	.	.
Insgesamt	2 460	30 677	105 377	1 439 047	35 114	741 151
Verlustfälle	203	-1 381	9 370	-76 450	1 483	-4 082

aus						Gesamtbetrag der Einkünfte von ... bis unter ... €	
nichtselbständiger Arbeit		nachrichtlich:					
		Bruttolohn		Versorgungsfreibetrag			
Stpfl.	1 000 €	Stpfl.	1 000 €	Stpfl.	1 000 €		
5 458	0	5 458	2 662	.	.	0	
44 543	104 146	43 105	156 198	221	273	1 - 5 000	
59 810	427 322	59 448	528 025	944	1 236	5 000 - 10 000	
99 169	1 213 257	99 002	1 417 251	1 186	2 550	10 000 - 15 000	
93 553	1 602 096	93 477	1 809 451	615	1 847	15 000 - 20 000	
66 105	1 464 106	66 067	1 611 271	385	1 258	20 000 - 25 000	
45 816	1 240 140	45 771	1 336 941	283	870	25 000 - 30 000	
31 447	1 009 212	31 420	1 076 744	172	504	30 000 - 35 000	
20 970	772 346	20 953	816 876	102	321	35 000 - 40 000	
12 245	507 026	12 231	533 981	59	163	40 000 - 45 000	
7 614	351 333	7 600	368 415	57	180	45 000 - 50 000	
8 859	464 658	8 840	485 892	55	152	50 000 - 60 000	
4 381	268 709	4 362	279 763	26	77	60 000 - 70 000	
2 390	168 360	2 385	174 458	21	63	70 000 - 80 000	
1 392	108 671	1 384	112 362	14	41	80 000 - 90 000	
846	71 262	841	73 468	6	14	90 000 - 100 000	
1 135	105 554	1 126	108 439	17	55	100 000 - 125 000	
1 321	178 838	1 301	181 672	15	45	125 000 - 250 000	
237	44 589	235	45 391	.	.	250 000 - 500 000	
69	19 058	67	19 249	-	-	500 000 - 1 Mill.	
30	17 372	29	17 427	-	-	1 Mill. und mehr	
507 390	10 138 054	505 102	11 155 933	4 187	9 666	Insgesamt	
3 990	6 238	2 933	13 296	19	39	Verlustfälle	

Noch: 2. Unbeschränkt Lohn- und Einkommensteuerpflichtige 2007 nach Größenklassen
des Gesamtbetrags der Einkünfte

2.1 Lohn- und Einkommensteuerpflichtige mit Einkommensteuerveranlagung

2.1.2 Lohn- und Einkommensteuerpflichtige nach der Grundtabelle versteuert

Gesamtbetrag der Einkünfte von ... bis unter ... €	Noch: Einkünfte					
	noch: nachrichtlich		Kapitalvermögen		Vermietung und Verpachtung	
	Werbungskosten					
	Stpfl.	1 000 €	Stpfl.	1 000 €	Stpfl.	1 000 €
0	5 458	2 660	490	1	.	.
1 - 5 000	44 433	51 445	9 514	4 839	.	.
5 000 - 10 000	59 351	98 481	20 260	14 204	7 843	5 084
10 000 - 15 000	98 490	198 069	28 483	30 082	9 503	6 481
15 000 - 20 000	93 156	201 616	16 819	12 356	8 059	2 022
20 000 - 25 000	65 867	142 490	15 102	8 590	7 044	-78
25 000 - 30 000	45 659	93 467	12 310	7 085	5 639	-1 597
30 000 - 35 000	31 364	65 309	9 995	6 755	4 518	-883
35 000 - 40 000	20 919	43 167	7 721	5 550	3 396	-1 308
40 000 - 45 000	12 213	26 161	5 280	4 885	2 363	-661
45 000 - 50 000	7 585	16 505	3 833	3 862	1 757	-814
50 000 - 60 000	8 831	20 602	5 081	6 282	2 382	-130
60 000 - 70 000	4 369	10 726	3 059	5 151	1 583	-1 626
70 000 - 80 000	2 379	5 890	1 921	3 733	1 034	-590
80 000 - 90 000	1 384	3 576	1 345	2 731	737	-536
90 000 - 100 000	843	2 145	935	2 571	549	-790
100 000 - 125 000	1 131	2 769	1 572	5 568	970	-478
125 000 - 250 000	1 314	2 728	2 301	14 424	1 401	-1 738
250 000 - 500 000	235	775	512	10 198	352	-1 450
500 000 - 1 Mill.	68	187	148	5 539	109	-833
1 Mill. und mehr	30	54	51	4 086	36	-198
Insgesamt	505 079	988 821	146 732	158 493	63 458	-637
Verlustfälle	3 966	6 967	1 748	1 385	2 099	-15 966

1) enthält nicht nur die Summe der Einkunftsarten, sondern auch die "Hinzurechnungen"

aus		Summe der Einkünfte ¹⁾		Altersentlastungsbetrag (§ 24a EStG)		Gesamtbetrag der Einkünfte von ... bis unter ... €	
sonstigen Einkünften							
Stpfl.	1 000 €	Stpfl.	1 000 €	Stpfl.	1 000 €		
28	0	5 482	9	-	-		0
9 123	26 540	68 713	173 735	730	346	1 -	5 000
28 405	198 018	96 745	768 646	11 775	6 444	5 000 -	10 000
32 143	287 156	136 956	1 710 389	15 011	12 199	10 000 -	15 000
7 692	33 662	103 622	1 808 631	1 639	2 646	15 000 -	20 000
4 745	13 729	72 616	1 632 691	601	993	20 000 -	25 000
3 633	8 144	49 999	1 372 964	343	568	25 000 -	30 000
2 559	4 655	34 646	1 127 307	210	358	30 000 -	35 000
1 605	2 930	23 279	871 204	173	298	35 000 -	40 000
1 039	2 081	13 947	591 666	121	213	40 000 -	45 000
730	1 593	8 989	426 472	82	144	45 000 -	50 000
1 028	3 338	10 771	587 268	125	225	50 000 -	60 000
675	2 032	5 728	370 940	91	168	60 000 -	70 000
450	1 471	3 304	246 747	72	132	70 000 -	80 000
351	1 923	2 118	179 377	61	112	80 000 -	90 000
269	1 153	1 360	129 176	46	85	90 000 -	100 000
449	1 659	2 123	236 471	72	132	100 000 -	125 000
762	4 286	2 778	470 866	108	200	125 000 -	250 000
223	5 414	568	189 034	24	45	250 000 -	500 000
74	5 096	165	112 115	8	15	500 000 -	1 Mill.
28	330	53	106 421	3	6	1 Mill. und mehr	
96 011	605 210	643 962	13 112 128	31 295	25 326	Insgesamt	
986	3 629	13 408	-86 628	17	19	Verlustfälle	

Noch: 2. Unbeschränkt Lohn- und Einkommensteuerpflichtige 2007 nach Größenklassen
des Gesamtbetrags der Einkünfte
2.1 Lohn- und Einkommensteuerpflichtige mit Einkommensteuerveranlagung
2.1.2 Lohn- und Einkommensteuerpflichtige nach der Grundtabelle versteuert

Gesamtbetrag der Einkünfte von ... bis unter ... €	Entlastungsbetrag für Alleinerziehende (§ 24b EStG)		Freibetrag für Land- und Forstwirte (§ 13 Abs. 3 EStG)		Gesamtbetrag der Einkünfte	
	Stpfl.	1 000 €	Stpfl.	1 000 €	Stpfl.	1 000 €
0	211	1	.	.	5 482	-
1 - 5 000	8 018	3 914	237	138	68 713	169 336
5 000 - 10 000	10 238	5 319	325	187	96 745	756 695
10 000 - 15 000	16 212	9 564	313	182	136 956	1 688 445
15 000 - 20 000	14 592	8 064	242	138	103 622	1 797 783
20 000 - 25 000	11 700	7 052	215	126	72 616	1 624 521
25 000 - 30 000	9 570	6 186	118	66	49 999	1 366 144
30 000 - 35 000	7 322	4 837	107	0	34 646	1 122 112
35 000 - 40 000	5 102	3 219	83	-	23 279	867 686
40 000 - 45 000	3 022	1 740	72	-	13 947	589 713
45 000 - 50 000	1 948	1 004	47	-	8 989	425 324
50 000 - 60 000	2 301	1 067	63	-	10 771	585 977
60 000 - 70 000	1 381	599	43	-	5 728	370 174
70 000 - 80 000	822	330	25	-	3 304	246 285
80 000 - 90 000	536	214	19	-	2 118	179 052
90 000 - 100 000	370	141	19	-	1 360	128 950
100 000 - 125 000	638	257	31	-	2 123	236 082
125 000 - 250 000	781	303	42	-	2 778	470 363
250 000 - 500 000	.	.	16	-	568	188 938
500 000 - 1 Mill.	56	17	5	-	165	112 083
1 Mill. und mehr	53	106 414
Insgesamt	95 011	53 880	2 046	844	643 962	13 032 078
Verlustfälle	3 774	2 391	61	16	13 408	-89 054

2) ohne getrennt veranlagte Steuerpflichtige

Sonderausgaben insgesamt		Außergewöhnliche Belastungen ²⁾		Gesamtbetrag der Einkünfte von ... bis unter ... €
Stpfl.	1 000 €	Stpfl.	1 000 €	
5 482	1 927	438	189	0
68 713	78 518	9 999	5 299	1 - 5 000
96 745	204 812	22 183	12 123	5 000 - 10 000
136 956	366 030	45 274	23 002	10 000 - 15 000
103 622	249 006	30 576	17 538	15 000 - 20 000
72 616	180 139	22 655	14 784	20 000 - 25 000
49 999	132 818	16 632	12 146	25 000 - 30 000
34 646	99 159	11 670	8 773	30 000 - 35 000
23 279	71 427	7 910	6 398	35 000 - 40 000
13 947	46 558	4 622	4 222	40 000 - 45 000
8 989	32 628	2 911	2 616	45 000 - 50 000
10 771	43 081	3 221	3 071	50 000 - 60 000
5 728	26 155	1 695	1 782	60 000 - 70 000
3 304	16 388	1 005	1 033	70 000 - 80 000
2 118	11 718	645	623	80 000 - 90 000
1 360	8 143	434	463	90 000 - 100 000
2 123	14 266	663	701	100 000 - 125 000
2 778	22 473	913	885	125 000 - 250 000
568	7 261	152	141	250 000 - 500 000
165	2 530	44	47	500 000 - 1 Mill.
53	1 428	11	18	1 Mill. und mehr
643 962	1 616 465	183 653	115 854	Insgesamt
13 408	22 074	2 346	1 485	Verlustfälle

Noch: 2. Unbeschränkt Lohn- und Einkommensteuerpflichtige 2007 nach Größenklassen
des Gesamtbetrags der Einkünfte

2.1 Lohn- und Einkommensteuerpflichtige mit Einkommensteuerveranlagung

2.1.2 Lohn- und Einkommensteuerpflichtige nach der Grundtabelle versteuert

Gesamtbetrag der Einkünfte von ... bis unter ... €	Altersvorsorgebeiträge (§ 10a EStG)		Einkommen	
	Stpfl.	1 000 €	Stpfl.	1 000 €
0	542	209	5 482	-2 111
1 - 5 000	6 680	2 601	68 687	77 606
5 000 - 10 000	11 303	4 456	96 744	526 371
10 000 - 15 000	24 683	10 836	136 955	1 283 958
15 000 - 20 000	25 157	13 137	103 622	1 512 274
20 000 - 25 000	20 265	12 325	72 616	1 413 086
25 000 - 30 000	15 893	10 873	49 998	1 206 759
30 000 - 35 000	11 428	8 889	34 646	1 001 682
35 000 - 40 000	7 724	6 457	23 279	779 800
40 000 - 45 000	4 245	3 809	13 947	531 350
45 000 - 50 000	2 471	2 444	8 989	384 795
50 000 - 60 000	2 433	2 792	10 771	532 227
60 000 - 70 000	1 087	1 355	5 728	337 569
70 000 - 80 000	528	727	3 304	226 016
80 000 - 90 000	274	369	2 118	163 810
90 000 - 100 000	147	198	1 360	118 755
100 000 - 125 000	173	232	2 123	216 147
125 000 - 250 000	173	237	2 778	439 270
250 000 - 500 000	18	23	568	174 628
500 000 - 1 Mill.	3	5	165	103 458
1 Mill. und mehr	4	5	53	99 398
Insgesamt	135 231	81 979	643 933	11 126 846
Verlustfälle	984	436	13 408	-112 652

Abziehende Kinderfreibeträge (§ 32 Abs. 6 EStG)		Zu versteuerndes Einkommen		Gesamtbetrag der Einkünfte von ... bis unter ... €
Stpfl.	1 000 €	Stpfl.	1 000 €	
-	-	5 482	-2 111	0
14	37	68 686	76 848	1 - 5 000
122	199	96 744	525 707	5 000 - 10 000
535	1 140	136 955	1 282 001	10 000 - 15 000
1 271	4 255	103 622	1 507 038	15 000 - 20 000
1 743	7 382	72 616	1 404 764	20 000 - 25 000
1 464	6 755	49 998	1 199 204	25 000 - 30 000
2 550	8 890	34 646	992 143	30 000 - 35 000
8 830	31 061	23 279	748 235	35 000 - 40 000
5 929	24 351	13 947	506 705	40 000 - 45 000
3 906	16 699	8 989	367 892	45 000 - 50 000
4 570	19 687	10 771	512 315	50 000 - 60 000
2 565	11 309	5 728	326 166	60 000 - 70 000
1 472	6 665	3 304	219 295	70 000 - 80 000
999	4 415	2 118	159 365	80 000 - 90 000
638	2 852	1 360	115 889	90 000 - 100 000
1 082	4 962	2 123	211 170	100 000 - 125 000
1 382	6 529	2 778	432 722	125 000 - 250 000
295	1 445	568	173 182	250 000 - 500 000
84	449	165	103 009	500 000 - 1 Mill.
28	137	53	99 261	1 Mill. und mehr
39 479	159 217	643 932	10 960 799	Insgesamt
.	.	13 408	-112 702	Verlustfälle

Noch: 2. Unbeschränkt Lohn- und Einkommensteuerpflichtige 2007 nach Größenklassen
des Gesamtbetrags der Einkünfte

2.1 Lohn- und Einkommensteuerpflichtige mit Einkommensteuerveranlagung

2.1.2 Lohn- und Einkommensteuerpflichtige nach der Grundtabelle versteuert

Gesamtbetrag der Einkünfte von ... bis unter ... €	Tarifliche Einkommensteuer		Altersvorsorgezulage (§ 10a Abs. 2 EStG)		Hinzuzurechnendes Kindergeld (§ 31 Satz 4 EStG)	
	Stpfl.	1 000 €	Stpfl.	1 000 €	Stpfl.	1 000 €
0	-	-	542	96	-	-
1 - 5 000	3 760	332	6 680	1 102	.	.
5 000 - 10 000	19 046	3 170	11 303	1 712	107	10
10 000 - 15 000	118 395	53 551	24 683	3 547	.	.
15 000 - 20 000	102 689	155 218	25 157	3 345	.	.
20 000 - 25 000	72 265	197 794	20 265	2 603	1 719	1 642
25 000 - 30 000	49 819	200 730	15 893	2 003	1 450	1 576
30 000 - 35 000	34 535	187 480	11 428	1 456	2 532	2 417
35 000 - 40 000	23 194	152 246	7 724	944	8 824	9 623
40 000 - 45 000	13 880	111 094	4 245	494	5 920	7 615
45 000 - 50 000	8 953	86 340	2 471	299	3 901	5 236
50 000 - 60 000	10 714	131 087	2 433	299	4 561	6 184
60 000 - 70 000	5 700	91 616	1 087	139	2 558	3 553
70 000 - 80 000	3 290	65 761	528	71	1 469	2 097
80 000 - 90 000	2 097	49 958	274	38	996	1 389
90 000 - 100 000	1 350	37 708	147	22	635	901
100 000 - 125 000	2 096	71 699	173	27	1 076	1 556
125 000 - 250 000	2 751	153 689	173	28	1 376	2 040
250 000 - 500 000	558	68 803	18	2	294	456
500 000 - 1 Mill.	161	43 293	3	0	84	141
1 Mill. und mehr	53	42 773	4	0	28	43
Insgesamt	475 306	1 904 343	135 231	18 229	39 270	47 332
Verlustfälle	-	-	984	203	-	-

Festzusetzende Einkommensteuer		Festzusetzender Solidaritätszuschlag		Verbleibende Einkommensteuer		Gesamtbetrag der Einkünfte von ... bis unter ... €	
Stpfl.	1 000 €	Stpfl.	1 000 €	Stpfl.	1 000 €		
-	-	-	-	3 261	-143		0
3 501	311	.	.	36 028	-8 393	1 -	5 000
18 085	3 070	.	.	65 447	-26 403	5 000 -	10 000
115 730	52 471	4 370	154	128 394	-46 065	10 000 -	15 000
102 610	155 734	70 906	5 470	100 519	-32 594	15 000 -	20 000
72 257	199 138	67 317	9 159	70 630	-16 884	20 000 -	25 000
49 815	201 995	49 027	9 705	48 828	-7 854	25 000 -	30 000
34 537	189 511	34 399	9 331	34 095	-2 045	30 000 -	35 000
23 191	161 287	23 144	8 070	23 001	1 673	35 000 -	40 000
13 876	118 018	13 850	6 004	13 792	4 934	40 000 -	45 000
8 951	90 705	8 926	4 669	8 897	7 047	45 000 -	50 000
10 713	135 681	10 697	7 090	10 666	15 678	50 000 -	60 000
5 696	93 528	5 690	4 930	5 676	17 913	60 000 -	70 000
3 289	66 504	3 285	3 532	3 283	16 227	70 000 -	80 000
2 097	50 080	2 097	2 671	2 099	16 372	80 000 -	90 000
1 350	37 659	1 349	2 017	1 353	14 993	90 000 -	100 000
2 094	70 852	2 093	3 803	2 108	35 504	100 000 -	125 000
2 749	148 475	2 749	8 044	2 770	87 459	125 000 -	250 000
558	63 907	555	3 488	565	43 695	250 000 -	500 000
161	38 380	161	2 103	163	28 668	500 000 -	1 Mill.
53	37 077	53	2 037	53	25 561	1 Mill. und mehr	
471 313	1 914 385	300 747	92 280	561 628	175 345	Insgesamt	
-	-	-	-	2 676	-1 846	Verlustfälle	

Noch: 2. Unbeschränkt Lohn- und Einkommensteuerpflichtige 2007 nach Größenklassen
des Gesamtbetrags der Einkünfte

2.1 Lohn- und Einkommensteuerpflichtige mit Einkommensteuerveranlagung

2.1.3 Lohn- und Einkommensteuerpflichtige nach der Splittingtabelle versteuert

Gesamtbetrag der Einkünfte von ... bis unter ... €	Einkünfte					
	Land- und Forstwirtschaft		Gewerbebetrieb		selbständiger Arbeit	
	Stpfl.	1 000 €	Stpfl.	1 000 €	Stpfl.	1 000 €
0	.	.	26	-	5	-
1 - 5 000	.	.	4 718	-1 652	638	305
5 000 - 10 000	455	687	7 253	14 423	1 009	1 893
10 000 - 15 000	588	1 823	10 120	40 374	2 010	5 243
15 000 - 20 000	563	2 748	11 161	68 089	2 750	10 514
20 000 - 25 000	544	3 286	12 354	97 262	2 570	13 893
25 000 - 30 000	494	3 482	11 117	102 120	2 492	17 025
30 000 - 35 000	418	3 320	10 021	105 416	2 454	18 827
35 000 - 40 000	396	3 872	8 658	102 707	2 331	21 435
40 000 - 45 000	297	3 214	6 906	91 946	2 312	23 197
45 000 - 50 000	276	3 994	5 687	86 512	2 152	23 878
50 000 - 60 000	345	6 183	8 201	143 177	3 877	51 349
60 000 - 70 000	206	5 342	5 562	116 394	3 264	56 303
70 000 - 80 000	181	4 723	3 797	91 255	2 728	56 663
80 000 - 90 000	140	4 248	2 760	76 744	2 272	60 804
90 000 - 100 000	99	4 538	2 078	67 001	1 831	62 405
100 000 - 125 000	153	7 202	3 210	125 233	3 353	163 609
125 000 - 250 000	212	19 078	4 991	270 153	5 290	544 559
250 000 - 500 000	63	9 771	1 365	169 651	1 123	238 263
500 000 - 1 Mill.	.	.	316	94 057	.	.
1 Mill. und mehr	.	.	102	109 048	.	.
Insgesamt	5 655	95 358	120 403	1 969 910	44 724	1 509 799
Verlustfälle	123	-2 506	3 369	-71 302	378	-1 279

aus						Gesamtbetrag der Einkünfte von ... bis unter ... €	
nichtselbständiger Arbeit		nachrichtlich:					
		Bruttolohn		Versorgungsfreibetrag			
Stpfl.	1 000 €	Stpfl.	1 000 €	Stpfl.	1 000 €		
644	-	644	356	.	.	0	
8 468	21 319	7 618	30 574	108	112	1 - 5 000	
16 804	84 618	15 721	106 392	753	733	5 000 - 10 000	
31 512	295 530	31 254	344 221	1 897	2 670	10 000 - 15 000	
47 817	701 352	47 673	789 928	1 743	3 516	15 000 - 20 000	
55 041	1 081 245	54 955	1 209 522	1 373	3 236	20 000 - 25 000	
54 208	1 347 808	54 159	1 490 681	1 221	3 488	25 000 - 30 000	
49 562	1 471 583	49 527	1 609 631	854	2 305	30 000 - 35 000	
42 829	1 478 666	42 795	1 606 504	567	1 517	35 000 - 40 000	
37 445	1 478 285	37 418	1 595 862	401	1 063	40 000 - 45 000	
32 069	1 419 028	32 050	1 522 648	309	883	45 000 - 50 000	
47 913	2 450 825	47 888	2 609 379	367	976	50 000 - 60 000	
30 131	1 799 945	30 099	1 900 483	234	674	60 000 - 70 000	
19 192	1 307 577	19 175	1 373 292	154	441	70 000 - 80 000	
12 202	921 395	12 180	963 530	118	335	80 000 - 90 000	
8 075	656 287	8 065	684 103	78	248	90 000 - 100 000	
10 575	937 908	10 550	974 110	105	317	100 000 - 125 000	
10 158	1 031 058	10 116	1 061 756	162	475	125 000 - 250 000	
1 664	243 858	1 654	248 445	.	.	250 000 - 500 000	
326	74 411	323	75 382	12	39	500 000 - 1 Mill.	
100	49 439	100	49 714	6	27	1 Mill. und mehr	
516 735	18 852 136	513 964	20 246 516	10 495	23 156	Insgesamt	
1 857	17 708	1 699	20 082	24	45	Verlustfälle	

Noch: 2. Unbeschränkt Lohn- und Einkommensteuerpflichtige 2007 nach Größenklassen
des Gesamtbetrags der Einkünfte

2.1 Lohn- und Einkommensteuerpflichtige mit Einkommensteuerveranlagung

2.1.3 Lohn- und Einkommensteuerpflichtige nach der Splittingtabelle versteuert

Gesamtbetrag der Einkünfte von ... bis unter ... €	Noch: Einkünfte					
	noch: nachrichtlich		Kapitalvermögen		Vermietung und Verpachtung	
	Werbungskosten					
	Stpfl.	1 000 €	Stpfl.	1 000 €	Stpfl.	1 000 €
0	644	356	27	-	.	.
1 - 5 000	8 435	9 091	2 126	1 135	.	.
5 000 - 10 000	16 602	20 915	6 744	4 652	5 265	462
10 000 - 15 000	30 882	45 650	15 838	14 363	10 292	10 025
15 000 - 20 000	47 168	83 996	16 233	22 307	10 692	13 556
20 000 - 25 000	54 544	122 604	15 506	20 957	10 749	7 992
25 000 - 30 000	53 708	135 846	14 640	14 778	10 243	4 429
30 000 - 35 000	49 302	131 889	14 110	12 670	9 457	3 054
35 000 - 40 000	42 691	122 350	12 798	11 217	8 629	2 114
40 000 - 45 000	37 362	112 664	11 745	9 533	7 574	-763
45 000 - 50 000	31 987	99 200	10 664	8 885	6 629	-1 403
50 000 - 60 000	47 842	152 235	17 336	15 164	10 359	-3 143
60 000 - 70 000	30 074	96 339	12 510	13 667	7 288	-2 666
70 000 - 80 000	19 148	63 005	9 033	11 835	5 307	-896
80 000 - 90 000	12 170	40 224	6 390	9 907	3 831	-2 597
90 000 - 100 000	8 054	26 571	4 752	9 301	2 837	-1 393
100 000 - 125 000	10 549	34 440	7 252	17 569	4 511	-3 507
125 000 - 250 000	10 122	28 969	9 254	47 525	6 449	-5 966
250 000 - 500 000	1 655	4 313	2 013	33 326	1 526	-819
500 000 - 1 Mill.	324	877	418	18 598	340	-668
1 Mill. und mehr	97	237	124	16 388	100	-96
Insgesamt	513 360	1 331 771	189 513	313 777	124 337	15 640
Verlustfälle	1 847	2 273	1 047	1 390	1 397	-12 337

1) enthält nicht nur die Summe der Einkunftsarten, sondern auch die "Hinzurechnungen"

aus		Summe der Einkünfte ¹⁾		Altersentlastungsbetrag (§ 24a EStG)		Gesamtbetrag der Einkünfte von ... bis unter ... €	
sonstigen Einkünften							
Stpfl.	1 000 €	Stpfl.	1 000 €	Stpfl.	1 000 €		
-	-	656	6	-	-	0	
5 087	20 020	13 698	38 839	281	192	1 -	5 000
16 430	108 241	27 394	214 976	3 703	2 275	5 000 -	10 000
28 658	262 323	49 017	629 682	12 794	11 615	10 000 -	15 000
25 550	222 873	58 470	1 041 437	9 818	13 672	15 000 -	20 000
18 650	136 178	60 230	1 360 814	5 200	8 611	20 000 -	25 000
12 543	76 471	56 796	1 566 113	2 815	4 591	25 000 -	30 000
9 358	52 041	51 280	1 666 911	1 823	3 119	30 000 -	35 000
6 636	34 718	44 126	1 654 729	1 249	2 171	35 000 -	40 000
4 654	23 801	38 353	1 629 213	887	1 517	40 000 -	45 000
3 469	17 386	32 828	1 558 282	689	1 251	45 000 -	50 000
4 472	20 236	49 057	2 683 791	892	1 658	50 000 -	60 000
2 877	12 187	30 937	2 001 225	620	1 183	60 000 -	70 000
2 102	9 169	19 819	1 480 327	463	942	70 000 -	80 000
1 505	6 478	12 712	1 076 980	318	647	80 000 -	90 000
1 177	5 028	8 477	803 166	270	561	90 000 -	100 000
2 085	9 722	11 348	1 257 736	461	957	100 000 -	125 000
3 296	16 043	11 703	1 922 452	755	1 686	125 000 -	250 000
919	4 880	2 153	698 930	188	438	250 000 -	500 000
234	2 703	434	282 517	39	102	500 000 -	1 Mill.
85	3 998	127	233 049	16	37	1 Mill. und mehr	
149 787	1 044 498	579 615	23 801 173	43 281	57 224	Insgesamt	
990	5 449	3 978	-62 877	138	161	Verlustfälle	

Noch: 2. Unbeschränkt Lohn- und Einkommensteuerpflichtige 2007 nach Größenklassen
des Gesamtbetrags der Einkünfte

2.1 Lohn- und Einkommensteuerpflichtige mit Einkommensteuerveranlagung

2.1.3 Lohn- und Einkommensteuerpflichtige nach der Splittingtabelle versteuert

Gesamtbetrag der Einkünfte von ... bis unter ... €	Entlastungsbetrag für Alleinerziehende (§ 24b EStG)		Freibetrag für Land- und Forstwirte (§ 13 Abs. 3 EStG)		Gesamtbetrag der Einkünfte	
	Stpfl.	1 000 €	Stpfl.	1 000 €	Stpfl.	1 000 €
0	-	-	.	.	656	-
1 - 5 000	38	28	121	107	13 698	38 512
5 000 - 10 000	39	21	354	344	27 394	212 335
10 000 - 15 000	67	40	490	518	49 017	617 494
15 000 - 20 000	76	50	455	498	58 470	1 027 205
20 000 - 25 000	85	43	428	481	60 230	1 351 679
25 000 - 30 000	81	49	389	437	56 796	1 561 035
30 000 - 35 000	88	48	320	367	51 280	1 663 373
35 000 - 40 000	61	25	302	341	44 126	1 652 191
40 000 - 45 000	42	19	215	252	38 353	1 627 426
45 000 - 50 000	51	11	215	245	32 828	1 556 775
50 000 - 60 000	65	13	262	295	49 057	2 681 824
60 000 - 70 000	46	8	198	3	30 937	2 000 030
70 000 - 80 000	30	3	181	-	19 819	1 479 382
80 000 - 90 000	23	4	140	-	12 712	1 076 329
90 000 - 100 000	15	0	99	-	8 477	802 605
100 000 - 125 000	32	8	153	-	11 348	1 256 772
125 000 - 250 000	30	3	212	-	11 703	1 920 763
250 000 - 500 000	.	.	63	-	2 153	698 492
500 000 - 1 Mill.	-	-	26	-	434	282 415
1 Mill. und mehr	127	233 012
Insgesamt	874	375	4 637	3 895	579 615	23 739 649
Verlustfälle	10	3	36	22	3 978	-63 306

2) ohne getrennt veranlagte Steuerpflichtige

Sonderausgaben insgesamt		Außergewöhnliche Belastungen ²⁾		Gesamtbetrag der Einkünfte von ... bis unter ... €
Stpfl.	1 000 €	Stpfl.	1 000 €	
656	487	121	110	0
13 698	27 778	4 367	4 021	1 - 5 000
27 394	75 654	10 404	9 333	5 000 - 10 000
49 017	177 486	19 767	16 027	10 000 - 15 000
58 470	287 978	26 614	19 965	15 000 - 20 000
60 230	346 374	29 862	21 340	20 000 - 25 000
56 796	322 338	28 394	20 395	25 000 - 30 000
51 280	265 194	25 305	18 707	30 000 - 35 000
44 126	214 508	21 366	15 546	35 000 - 40 000
38 353	187 718	18 153	12 664	40 000 - 45 000
32 828	164 689	15 328	11 049	45 000 - 50 000
49 057	256 344	22 155	15 593	50 000 - 60 000
30 937	173 241	13 748	10 400	60 000 - 70 000
19 819	118 480	8 663	6 989	70 000 - 80 000
12 712	81 312	5 491	4 556	80 000 - 90 000
8 477	58 051	3 633	3 096	90 000 - 100 000
11 348	86 817	4 960	4 234	100 000 - 125 000
11 703	120 074	5 120	4 629	125 000 - 250 000
2 153	33 206	837	746	250 000 - 500 000
434	9 606	158	129	500 000 - 1 Mill.
127	4 428	39	44	1 Mill. und mehr
579 615	3 011 765	264 485	199 574	Insgesamt
3 978	15 336	1 198	1 239	Verlustfälle

Noch: 2. Unbeschränkt Lohn- und Einkommensteuerpflichtige 2007 nach Größenklassen
des Gesamtbetrags der Einkünfte

2.1 Lohn- und Einkommensteuerpflichtige mit Einkommensteuerveranlagung

2.1.3 Lohn- und Einkommensteuerpflichtige nach der Splittingtabelle versteuert

Gesamtbetrag der Einkünfte von ... bis unter ... €	Altersvorsorgebeiträge (§ 10a EStG)		Einkommen	
	Stpfl.	1 000 €	Stpfl.	1 000 €
0	116	74	656	-605
1 - 5 000	1 814	1 130	13 692	3 600
5 000 - 10 000	3 125	1 885	27 389	119 466
10 000 - 15 000	6 289	3 840	49 017	413 363
15 000 - 20 000	12 149	7 566	58 469	709 539
20 000 - 25 000	16 736	11 068	60 228	973 431
25 000 - 30 000	18 635	13 186	56 796	1 206 086
30 000 - 35 000	18 265	13 621	51 279	1 366 192
35 000 - 40 000	16 879	13 275	44 126	1 409 110
40 000 - 45 000	14 996	12 314	38 352	1 413 788
45 000 - 50 000	13 381	11 438	32 828	1 368 014
50 000 - 60 000	20 755	19 150	49 057	2 385 734
60 000 - 70 000	13 010	13 127	30 937	1 797 792
70 000 - 80 000	8 450	9 254	19 819	1 339 231
80 000 - 90 000	5 341	6 239	12 712	980 032
90 000 - 100 000	3 395	4 166	8 477	734 210
100 000 - 125 000	4 324	5 525	11 348	1 153 864
125 000 - 250 000	3 348	4 196	11 703	1 773 347
250 000 - 500 000	425	483	2 153	652 558
500 000 - 1 Mill.	75	89	434	265 095
1 Mill. und mehr	20	21	127	220 775
Insgesamt	181 528	151 647	579 599	20 284 621
Verlustfälle	508	318	3 978	-80 035

Abziehende Kinderfreibeträge (§ 32 Abs. 6 EStG)		Zu versteuerndes Einkommen		Gesamtbetrag der Einkünfte von ... bis unter ... €
Stpfl.	1 000 €	Stpfl.	1 000 €	
-	-	656	-605	0
6	18	13 692	3 447	1 - 5 000
5	18	27 389	119 315	5 000 - 10 000
11	42	49 017	413 055	10 000 - 15 000
56	121	58 469	708 996	15 000 - 20 000
81	184	60 228	972 754	20 000 - 25 000
54	153	56 796	1 205 374	25 000 - 30 000
131	536	51 279	1 365 087	30 000 - 35 000
245	1 108	44 126	1 407 442	35 000 - 40 000
239	1 142	38 352	1 412 160	40 000 - 45 000
204	988	32 828	1 366 587	45 000 - 50 000
339	1 682	49 057	2 383 309	50 000 - 60 000
2 753	13 323	30 937	1 783 964	60 000 - 70 000
12 132	80 628	19 819	1 258 258	70 000 - 80 000
8 348	70 213	12 712	909 593	80 000 - 90 000
5 621	48 288	8 477	685 791	90 000 - 100 000
7 603	67 728	11 348	1 085 991	100 000 - 125 000
7 600	70 543	11 703	1 702 719	125 000 - 250 000
1 375	13 549	2 153	639 003	250 000 - 500 000
274	2 824	434	262 270	500 000 - 1 Mill.
80	801	127	219 974	1 Mill. und mehr
47 157	373 887	579 599	19 904 484	Insgesamt
.	.	3 978	-80 047	Verlustfälle

Noch: 2. Unbeschränkt Lohn- und Einkommensteuerpflichtige 2007 nach Größenklassen
des Gesamtbetrags der Einkünfte

2.1 Lohn- und Einkommensteuerpflichtige mit Einkommensteuerveranlagung

2.1.3 Lohn- und Einkommensteuerpflichtige nach der Splittingtabelle versteuert

Gesamtbetrag der Einkünfte von ... bis unter ... €	Tarifliche Einkommensteuer		Altersvorsorgezulage (§ 10a Abs. 2 EStG)		Hinzuzurechnendes Kindergeld (§ 31 Satz 4 EStG)	
	Stpfl.	1 000 €	Stpfl.	1 000 €	Stpfl.	1 000 €
0	-	-	116	40	-	-
1 - 5 000	394	26	1 814	544	.	.
5 000 - 10 000	1 450	203	3 125	845	-	-
10 000 - 15 000	3 559	905	6 289	1 698	.	.
15 000 - 20 000	14 055	4 704	12 149	3 234	.	.
20 000 - 25 000	46 500	23 718	16 736	4 470	74	11
25 000 - 30 000	55 701	71 718	18 635	4 898	41	18
30 000 - 35 000	50 925	124 738	18 265	4 763	125	123
35 000 - 40 000	43 914	163 740	16 879	4 357	227	254
40 000 - 45 000	38 223	190 747	14 996	3 731	222	273
45 000 - 50 000	32 725	205 583	13 381	3 233	191	238
50 000 - 60 000	48 921	403 859	20 755	5 008	322	404
60 000 - 70 000	30 867	339 578	13 010	3 140	2 744	4 156
70 000 - 80 000	19 759	254 524	8 450	2 049	12 126	25 604
80 000 - 90 000	12 677	197 887	5 341	1 355	8 344	22 313
90 000 - 100 000	8 463	160 029	3 395	884	5 618	15 340
100 000 - 125 000	11 322	278 618	4 324	1 217	7 595	21 533
125 000 - 250 000	11 644	521 076	3 348	1 030	7 563	22 379
250 000 - 500 000	2 132	231 089	425	140	1 371	4 310
500 000 - 1 Mill.	426	103 176	75	26	273	895
1 Mill. und mehr	124	89 702	20	7	80	254
Insgesamt	433 781	3 365 619	181 528	46 667	46 956	118 109
Verlustfälle	-	-	508	167	-	-

Festzusetzende Einkommensteuer		Festzusetzender Solidaritätszuschlag		Verbleibende Einkommensteuer		Gesamtbetrag der Einkünfte von ... bis unter ... €	
Stpfl.	1 000 €	Stpfl.	1 000 €	Stpfl.	1 000 €		
-	-	-	-	261	-13		0
320	22	-	-	5 301	-1 653	1 -	5 000
1 214	177	-	-	13 144	-4 981	5 000 -	10 000
3 199	820	3	0	30 624	-15 550	10 000 -	15 000
13 090	4 347	23	1	44 980	-35 529	15 000 -	20 000
44 375	22 375	166	10	56 391	-50 798	20 000 -	25 000
55 395	69 855	3 136	226	56 392	-45 274	25 000 -	30 000
50 887	123 148	19 964	2 273	51 040	-32 582	30 000 -	35 000
43 914	162 472	29 611	4 968	43 979	-22 273	35 000 -	40 000
38 220	189 659	33 024	7 184	38 257	-17 229	40 000 -	45 000
32 726	204 525	31 358	8 663	32 740	-13 260	45 000 -	50 000
48 925	401 966	48 358	17 951	48 957	-15 832	50 000 -	60 000
30 869	341 493	30 769	15 897	30 896	-1 363	60 000 -	70 000
19 763	277 798	19 726	13 264	19 792	6 052	70 000 -	80 000
12 677	217 891	12 662	10 635	12 705	12 668	80 000 -	90 000
8 463	172 904	8 454	8 598	8 472	17 687	90 000 -	100 000
11 321	294 752	11 310	14 937	11 337	56 863	100 000 -	125 000
11 640	528 480	11 627	27 749	11 685	232 514	125 000 -	250 000
2 132	225 000	2 132	12 123	2 151	134 998	250 000 -	500 000
426	97 805	426	5 327	431	63 227	500 000 -	1 Mill.
124	84 135	124	4 613	127	55 572	1 Mill. und mehr	
429 680	3 419 625	262 873	154 422	519 662	323 242	Insgesamt	
-	-	-	-	1 408	-2 366	Verlustfälle	

Noch: 2. Unbeschränkt Lohn- und Einkommensteuerpflichtige 2007 nach Größenklassen des Gesamtbetrags der Einkünfte

2.2 Lohn- und Einkommensteuerpflichtige mit bzw. ohne Einkommensteuerveranlagung

2.2.1 Lohn- und Einkommensteuerpflichtige insgesamt

Gesamtbetrag der Einkünfte von ... bis unter ... €	Einkünfte					
	Land- und Forstwirtschaft		Gewerbebetrieb		selbständiger Arbeit	
	Stpfl.	1 000 €	Stpfl.	1 000 €	Stpfl.	1 000 €
0	34	14	295	1	54	-
1 - 5 000	481	30	25 395	28 340	5 885	8 791
5 000 - 10 000	855	1 821	27 125	116 020	5 744	23 180
10 000 - 15 000	998	3 385	27 866	187 168	5 879	30 300
15 000 - 20 000	900	4 401	23 243	196 250	5 888	39 194
20 000 - 25 000	818	5 060	21 078	214 187	5 188	41 540
25 000 - 30 000	639	5 043	17 016	193 287	4 696	43 490
30 000 - 35 000	527	4 542	14 418	184 307	4 457	46 282
35 000 - 40 000	479	5 222	11 793	167 468	4 019	47 010
40 000 - 45 000	369	4 738	9 079	143 817	3 625	48 137
45 000 - 50 000	323	5 001	7 416	133 763	3 238	46 074
50 000 - 60 000	408	7 855	10 488	211 671	5 543	94 304
60 000 - 70 000	249	6 943	7 036	169 805	4 453	97 966
70 000 - 80 000	206	5 610	4 695	127 056	3 590	93 748
80 000 - 90 000	159	5 201	3 469	108 365	2 929	94 818
90 000 - 100 000	118	5 469	2 556	88 244	2 330	95 211
100 000 - 125 000	184	9 682	4 087	173 280	4 228	237 251
125 000 - 250 000	254	23 227	6 376	389 541	6 414	695 991
250 000 - 500 000	79	13 693	1 758	242 332	1 348	291 944
500 000 - 1 Mill.	31	7 126	445	150 559	263	113 043
1 Mill. und mehr	4	1 974	146	183 499	67	62 676
Insgesamt	8 115	126 035	225 780	3 408 957	79 838	2 250 951
Verlustfälle	326	-3 887	12 739	-147 752	1 861	-5 361

aus						Gesamtbetrag der Einkünfte von ... bis unter ... €	
nichtselbständiger Arbeit		nachrichtlich:					
		Bruttolohn		Versorgungsfreibetrag			
Stpfl.	1 000 €	Stpfl.	1 000 €	Stpfl.	1 000 €		
6 102	0	6 102	3 018	6	3	0	
349 360	644 155	347 072	705 462	329	385	1 - 5 000	
155 559	1 087 740	154 114	1 210 216	1 697	1 969	5 000 - 10 000	
183 365	2 158 966	182 940	2 411 651	3 083	5 221	10 000 - 15 000	
186 811	3 095 287	186 591	3 391 218	2 358	5 363	15 000 - 20 000	
151 973	3 234 027	151 849	3 509 468	1 758	4 495	20 000 - 25 000	
122 081	3 191 015	121 987	3 430 690	1 504	4 358	25 000 - 30 000	
94 417	2 913 571	94 355	3 119 151	1 026	2 808	30 000 - 35 000	
72 089	2 559 847	72 038	2 732 216	669	1 838	35 000 - 40 000	
53 914	2 163 769	53 873	2 308 300	460	1 226	40 000 - 45 000	
42 016	1 880 656	41 983	2 001 358	366	1 064	45 000 - 50 000	
59 120	3 042 811	59 076	3 222 599	422	1 128	50 000 - 60 000	
35 493	2 131 834	35 442	2 243 427	260	751	60 000 - 70 000	
22 109	1 515 136	22 087	1 586 948	175	504	70 000 - 80 000	
13 840	1 050 831	13 810	1 096 657	132	376	80 000 - 90 000	
9 052	739 908	9 037	769 931	84	262	90 000 - 100 000	
11 834	1 057 147	11 800	1 096 235	122	372	100 000 - 125 000	
11 611	1 232 678	11 549	1 266 210	177	521	125 000 - 250 000	
1 910	291 342	1 898	296 731	36	113	250 000 - 500 000	
397	94 708	392	95 871	12	39	500 000 - 1 Mill.	
130	66 811	129	67 141	6	27	1 Mill. und mehr	
1 583 183	34 152 239	1 578 124	36 564 498	14 682	32 822	Insgesamt	
5 847	23 946	4 632	33 378	43	83	Verlustfälle	

Noch: 2. Unbeschränkt Lohn- und Einkommensteuerpflichtige 2007 nach Größenklassen des Gesamtbetrags der Einkünfte

2.2 Lohn- und Einkommensteuerpflichtige mit bzw. ohne Einkommensteuerveranlagung

2.2.1 Lohn- und Einkommensteuerpflichtige insgesamt

Gesamtbetrag der Einkünfte von ... bis unter ... €	Noch: Einkünfte					
	noch: nachrichtlich		Kapitalvermögen		Vermietung und Verpachtung	
	Werbungskosten ¹⁾					
	Stpfl.	1 000 €	Stpfl.	1 000 €	Stpfl.	1 000 €
0	6 102	3 016	517	1	9	-
1 - 5 000	52 868	60 536	11 640	5 974	6 433	-2 588
5 000 - 10 000	75 953	119 396	27 004	18 855	13 108	5 547
10 000 - 15 000	129 372	243 719	44 321	44 445	19 795	16 506
15 000 - 20 000	140 324	285 612	33 052	34 662	18 751	15 577
20 000 - 25 000	120 411	265 094	30 608	29 547	17 793	7 914
25 000 - 30 000	99 367	229 313	26 950	21 863	15 882	2 832
30 000 - 35 000	80 666	197 199	24 105	19 425	13 975	2 171
35 000 - 40 000	63 610	165 517	20 519	16 767	12 025	806
40 000 - 45 000	49 575	138 825	17 025	14 418	9 937	-1 423
45 000 - 50 000	39 572	115 705	14 497	12 747	8 386	-2 217
50 000 - 60 000	56 673	172 837	22 417	21 447	12 741	-3 273
60 000 - 70 000	34 443	107 065	15 569	18 818	8 871	-4 292
70 000 - 80 000	21 527	68 894	10 954	15 568	6 341	-1 486
80 000 - 90 000	13 554	43 800	7 735	12 639	4 568	-3 133
90 000 - 100 000	8 897	28 715	5 687	11 872	3 386	-2 183
100 000 - 125 000	11 680	37 209	8 824	23 137	5 481	-3 986
125 000 - 250 000	11 436	31 697	11 555	61 949	7 850	-7 704
250 000 - 500 000	1 890	5 088	2 525	43 524	1 878	-2 269
500 000 - 1 Mill.	392	1 064	566	24 138	449	-1 502
1 Mill. und mehr	127	290	175	20 475	136	-293
Insgesamt	1 018 439	2 320 592	336 245	472 270	187 795	15 003
Verlustfälle	5 813	9 240	2 795	2 774	3 496	-28 302

1) nur für veranlagte Steuerpflichtige

2) enthält nicht nur die Summe der Einkunftsarten, sondern auch die "Hinzurechnungen"

aus		Summe der Einkünfte ²⁾		Altersentlastungsbetrag (§ 24a EStG)		Gesamtbetrag der Einkünfte von ... bis unter ... €	
sonstigen Einkünften							
Stpfl.	1 000 €	Stpfl.	1 000 €	Stpfl.	1 000 €		
28	0	6 138	15	-	-	0	
14 210	46 559	378 760	731 264	1 011	538	1 -	5 000
44 835	306 259	203 084	1 559 421	15 478	8 719	5 000 -	10 000
60 801	549 480	238 657	2 990 250	27 805	23 814	10 000 -	15 000
33 242	256 535	207 533	3 641 907	11 457	16 317	15 000 -	20 000
23 395	149 907	163 673	3 682 181	5 801	9 603	20 000 -	25 000
16 176	84 614	128 852	3 542 144	3 158	5 159	25 000 -	30 000
11 917	56 697	99 334	3 226 994	2 033	3 477	30 000 -	35 000
8 241	37 649	75 695	2 834 768	1 422	2 470	35 000 -	40 000
5 693	25 881	56 524	2 399 337	1 008	1 730	40 000 -	45 000
4 199	18 980	44 150	2 095 048	771	1 394	45 000 -	50 000
5 500	23 574	62 176	3 398 388	1 017	1 882	50 000 -	60 000
3 552	14 220	37 646	2 435 346	711	1 351	60 000 -	70 000
2 552	10 640	23 650	1 766 272	535	1 074	70 000 -	80 000
1 856	8 401	15 076	1 277 122	379	759	80 000 -	90 000
1 446	6 181	9 968	944 701	316	645	90 000 -	100 000
2 534	11 382	13 595	1 507 893	533	1 089	100 000 -	125 000
4 058	20 329	14 613	2 416 100	863	1 885	125 000 -	250 000
1 142	10 294	2 730	890 859	212	483	250 000 -	500 000
308	7 799	601	395 871	47	117	500 000 -	1 Mill.
113	4 329	180	339 471	19	43	1 Mill. und mehr	
245 798	1 649 707	1 782 635	42 075 351	74 576	82 549	Insgesamt	
1 976	9 078	17 386	-149 505	155	180	Verlustfälle	

Noch: 2. Unbeschränkt Lohn- und Einkommensteuerpflichtige 2007 nach Größenklassen des Gesamtbetrags der Einkünfte

2.2 Lohn- und Einkommensteuerpflichtige mit bzw. ohne Einkommensteuerveranlagung

2.2.1 Lohn- und Einkommensteuerpflichtige insgesamt

Gesamtbetrag der Einkünfte von ... bis unter ... €	Entlastungsbetrag für Alleinerziehende (§ 24b EStG)		Freibetrag für Land- und Forstwirte (§ 13 Abs. 3 EStG)		Gesamtbetrag der Einkünfte	
	Stpfl.	1 000 €	Stpfl.	1 000 €	Stpfl.	1 000 €
0	211	1	34	14	6 138	-
1 - 5 000	8 056	3 942	358	245	378 760	726 538
5 000 - 10 000	10 277	5 340	679	531	203 084	1 544 830
10 000 - 15 000	16 279	9 604	803	700	238 657	2 956 118
15 000 - 20 000	14 668	8 114	697	636	207 533	3 616 827
20 000 - 25 000	11 785	7 095	643	607	163 673	3 664 875
25 000 - 30 000	9 651	6 236	507	503	128 852	3 530 247
30 000 - 35 000	7 410	4 885	427	367	99 334	3 218 261
35 000 - 40 000	5 163	3 244	385	341	75 695	2 828 712
40 000 - 45 000	3 064	1 759	287	252	56 524	2 395 597
45 000 - 50 000	1 999	1 015	262	245	44 150	2 092 393
50 000 - 60 000	2 366	1 080	325	295	62 176	3 395 131
60 000 - 70 000	1 427	606	241	3	37 646	2 433 385
70 000 - 80 000	852	333	206	-	23 650	1 764 865
80 000 - 90 000	559	217	159	-	15 076	1 276 145
90 000 - 100 000	385	141	118	-	9 968	943 914
100 000 - 125 000	670	265	184	-	13 595	1 506 539
125 000 - 250 000	811	306	254	-	14 613	2 413 908
250 000 - 500 000	182	51	79	-	2 730	890 326
500 000 - 1 Mill.	56	17	31	-	601	395 737
1 Mill. und mehr	14	1	4	-	180	339 426
Insgesamt	95 885	54 255	6 683	4 740	1 782 635	41 933 776
Verlustfälle	3 784	2 393	97	38	17 386	-152 360

1) nur für veranlagte Steuerpflichtige

3) ohne getrennt veranlagte Steuerpflichtige

Sonderausgaben insgesamt ¹⁾		Außergewöhnliche Belastungen ³⁾		Gesamtbetrag der Einkünfte von ... bis unter ... €
Stpfl.	1 000 €	Stpfl.	1 000 €	
6 138	2 413	559	299	0
82 411	106 295	14 366	9 320	1 - 5 000
124 139	280 465	32 587	21 456	5 000 - 10 000
185 973	543 516	65 041	39 029	10 000 - 15 000
162 092	536 984	57 190	37 504	15 000 - 20 000
132 846	526 513	52 517	36 124	20 000 - 25 000
106 795	455 157	45 026	32 541	25 000 - 30 000
85 926	364 353	36 975	27 481	30 000 - 35 000
67 405	285 935	29 276	21 945	35 000 - 40 000
52 300	234 276	22 775	16 886	40 000 - 45 000
41 817	197 317	18 239	13 665	45 000 - 50 000
59 828	299 426	25 376	18 664	50 000 - 60 000
36 665	199 397	15 443	12 182	60 000 - 70 000
23 123	134 868	9 668	8 022	70 000 - 80 000
14 830	93 031	6 136	5 178	80 000 - 90 000
9 837	66 194	4 067	3 559	90 000 - 100 000
13 471	101 083	5 623	4 935	100 000 - 125 000
14 481	142 548	6 033	5 514	125 000 - 250 000
2 721	40 467	989	887	250 000 - 500 000
599	12 136	202	176	500 000 - 1 Mill.
180	5 856	50	62	1 Mill. und mehr
1 223 577	4 628 230	448 138	315 427	Insgesamt
17 386	37 410	3 544	2 724	Verlustfälle

Noch: 2. Unbeschränkt Lohn- und Einkommensteuerpflichtige 2007 nach Größenklassen des Gesamtbetrags der Einkünfte

2.2 Lohn- und Einkommensteuerpflichtige mit bzw. ohne Einkommensteuerveranlagung

2.2.1 Lohn- und Einkommensteuerpflichtige insgesamt

Gesamtbetrag der Einkünfte von ... bis unter ... €	Altersvorsorgebeiträge (§ 10a EStG)		Einkommen	
	Stpfl.	1 000 €	Stpfl.	1 000 €
0	658	283	6 138	-2 716
1 - 5 000	8 494	3 731	378 728	599 896
5 000 - 10 000	14 428	6 341	203 078	1 221 636
10 000 - 15 000	30 972	14 676	238 656	2 347 500
15 000 - 20 000	37 306	20 704	207 532	3 013 652
20 000 - 25 000	37 001	23 393	163 671	3 075 192
25 000 - 30 000	34 528	24 059	128 851	3 015 913
30 000 - 35 000	29 693	22 509	99 333	2 800 649
35 000 - 40 000	24 603	19 732	75 695	2 497 746
40 000 - 45 000	19 241	16 123	56 523	2 123 596
45 000 - 50 000	15 852	13 883	44 150	1 863 104
50 000 - 60 000	23 188	21 942	62 176	3 045 290
60 000 - 70 000	14 097	14 482	37 646	2 198 542
70 000 - 80 000	8 978	9 981	23 650	1 604 445
80 000 - 90 000	5 615	6 609	15 076	1 164 606
90 000 - 100 000	3 542	4 363	9 968	865 324
100 000 - 125 000	4 497	5 757	13 595	1 383 697
125 000 - 250 000	3 521	4 432	14 613	2 235 399
250 000 - 500 000	443	506	2 730	830 081
500 000 - 1 Mill.	78	93	601	369 792
1 Mill. und mehr	24	26	180	320 173
Insgesamt	316 759	233 626	1 782 590	36 573 516
Verlustfälle	1 492	754	17 386	-192 687

Abziehende Kinderfreibeträge (§ 32 Abs. 6 EStG)		Zu versteuerndes Einkommen		Gesamtbetrag der Einkünfte von ... bis unter ... €
Stpfl.	1 000 €	Stpfl.	1 000 €	
-	-	6 138	-2 716	0
20	55	378 727	598 985	1 - 5 000
127	217	203 078	1 220 821	5 000 - 10 000
546	1 183	238 656	2 345 235	10 000 - 15 000
1 327	4 376	207 532	3 007 873	15 000 - 20 000
1 824	7 565	163 671	3 066 193	20 000 - 25 000
1 518	6 908	128 851	3 007 645	25 000 - 30 000
2 681	9 426	99 333	2 790 005	30 000 - 35 000
9 075	32 169	75 695	2 464 513	35 000 - 40 000
6 168	25 492	56 523	2 097 323	40 000 - 45 000
4 110	17 687	44 150	1 844 774	45 000 - 50 000
4 909	21 369	62 176	3 022 953	50 000 - 60 000
5 318	24 631	37 646	2 173 310	60 000 - 70 000
13 604	87 294	23 650	1 516 751	70 000 - 80 000
9 347	74 627	15 076	1 089 723	80 000 - 90 000
6 259	51 140	9 968	814 039	90 000 - 100 000
8 685	72 690	13 595	1 310 846	100 000 - 125 000
8 982	77 072	14 613	2 158 223	125 000 - 250 000
1 670	14 994	2 730	815 081	250 000 - 500 000
358	3 273	601	366 518	500 000 - 1 Mill.
108	937	180	319 235	1 Mill. und mehr
86 636	533 104	1 782 589	36 027 332	Insgesamt
8	33	17 386	-192 749	Verlustfälle

Noch: 2. Unbeschränkt Lohn- und Einkommensteuerpflichtige 2007 nach Größenklassen des Gesamtbetrags der Einkünfte

2.2 Lohn- und Einkommensteuerpflichtige mit bzw. ohne Einkommensteuerveranlagung

2.2.1 Lohn- und Einkommensteuerpflichtige insgesamt

Gesamtbetrag der Einkünfte von ... bis unter ... €	Tarifliche Einkommensteuer ⁴⁾		Altersvorsorgezulage (§ 10a Abs. 2 EStG)		Hinzuzurechnendes Kindergeld ¹⁾ (§ 31 Satz 4 EStG)	
	Stpfl.	1 000 €	Stpfl.	1 000 €	Stpfl.	1 000 €
0	-	-	658	136	-	-
1 - 5 000	52 507	4 588	8 494	1 646	3	0
5 000 - 10 000	50 626	12 439	14 428	2 556	107	10
10 000 - 15 000	166 250	76 311	30 972	5 245	498	62
15 000 - 20 000	159 778	220 566	37 306	6 578	1 279	795
20 000 - 25 000	149 404	300 594	37 001	7 073	1 793	1 653
25 000 - 30 000	127 563	358 597	34 528	6 901	1 491	1 594
30 000 - 35 000	98 857	383 427	29 693	6 220	2 657	2 540
35 000 - 40 000	75 387	372 693	24 603	5 301	9 051	9 877
40 000 - 45 000	56 322	337 690	19 241	4 226	6 142	7 887
45 000 - 50 000	44 011	315 737	15 852	3 532	4 092	5 474
50 000 - 60 000	61 980	564 843	23 188	5 307	4 883	6 588
60 000 - 70 000	37 547	447 395	14 097	3 279	5 302	7 710
70 000 - 80 000	23 576	330 958	8 978	2 120	13 595	27 701
80 000 - 90 000	15 020	253 803	5 615	1 394	9 340	23 702
90 000 - 100 000	9 943	201 397	3 542	905	6 253	16 241
100 000 - 125 000	13 542	354 519	4 497	1 244	8 671	23 089
125 000 - 250 000	14 527	681 680	3 521	1 058	8 939	24 419
250 000 - 500 000	2 699	301 003	443	142	1 665	4 766
500 000 - 1 Mill.	589	146 917	78	26	357	1 036
1 Mill. und mehr	177	132 475	24	7	108	297
Insgesamt	1 160 305	5 797 631	316 759	64 896	86 226	165 441
Verlustfälle	-	-	1 492	371	-	-

1) nur für veranlagte Steuerpflichtige

4) für Steuerpflichtige ohne maschinelle EStV: entspricht der einbehaltenen Lohnsteuer

Festzusetzende Einkommensteuer		Festzusetzender Solidaritätszuschlag		Verbleibende Einkommensteuer		Gesamtbetrag der Einkünfte von ... bis unter ... €	
Stpfl.	1 000 €	Stpfl.	1 000 €	Stpfl.	1 000 €		
-	-	-	-	3 522	-156		0
52 174	4 563	16 222	124	41 329	-10 046	1 -	5 000
49 429	12 313	13 588	290	78 591	-31 384	5 000 -	10 000
163 225	75 147	21 931	671	159 018	-61 615	10 000 -	15 000
158 734	220 726	104 203	7 598	145 499	-68 123	15 000 -	20 000
147 271	300 595	96 641	13 052	127 021	-67 682	20 000 -	25 000
127 253	358 000	73 532	14 313	105 220	-53 129	25 000 -	30 000
98 821	383 868	67 444	15 245	85 135	-34 627	30 000 -	35 000
75 384	380 466	60 930	15 975	66 980	-20 601	35 000 -	40 000
56 315	343 527	51 058	15 065	52 049	-12 295	40 000 -	45 000
44 010	319 043	42 607	14 590	41 637	-6 212	45 000 -	50 000
61 983	567 544	61 394	26 625	59 623	-154	50 000 -	60 000
37 545	451 222	37 437	21 692	36 572	16 550	60 000 -	70 000
23 579	354 975	23 538	17 363	23 075	22 279	70 000 -	80 000
15 020	273 929	15 005	13 626	14 804	29 041	80 000 -	90 000
9 943	214 223	9 933	10 811	9 825	32 679	90 000 -	100 000
13 539	369 805	13 527	18 967	13 445	92 367	100 000 -	125 000
14 521	683 871	14 508	36 166	14 455	319 973	125 000 -	250 000
2 699	290 019	2 696	15 672	2 716	178 693	250 000 -	500 000
589	136 633	589	7 454	594	91 895	500 000 -	1 Mill.
177	121 212	177	6 649	180	81 133	1 Mill. und mehr	
1 152 211	5 861 680	726 960	271 950	1 081 290	498 586	Insgesamt	
-	-	-	-	4 084	-4 212	Verlustfälle	

Noch: 2. Unbeschränkt Lohn- und Einkommensteuerpflichtige 2007 nach Größenklassen des Gesamtbetrags der Einkünfte

2.2 Lohn- und Einkommensteuerpflichtige mit bzw. ohne Einkommensteuerveranlagung

2.2.2 Lohn- und Einkommensteuerpflichtige nach der Grundtabelle versteuert

Gesamtbetrag der Einkünfte von ... bis unter ... €	Einkünfte					
	Land- und Forstwirtschaft		Gewerbebetrieb		selbständiger Arbeit	
	Stpfl.	1 000 €	Stpfl.	1 000 €	Stpfl.	1 000 €
0	.	.	269	1	49	-
1 - 5 000	.	.	20 677	29 992	5 247	8 486
5 000 - 10 000	400	1 134	19 872	101 597	4 735	21 287
10 000 - 15 000	410	1 562	17 746	146 794	3 869	25 057
15 000 - 20 000	337	1 653	12 082	128 161	3 138	28 681
20 000 - 25 000	274	1 774	8 724	116 925	2 618	27 646
25 000 - 30 000	145	1 561	5 899	91 167	2 204	26 465
30 000 - 35 000	109	1 222	4 397	78 891	2 003	27 455
35 000 - 40 000	83	1 349	3 135	64 761	1 688	25 575
40 000 - 45 000	72	1 524	2 173	51 871	1 313	24 940
45 000 - 50 000	47	1 007	1 729	47 250	1 086	22 196
50 000 - 60 000	63	1 671	2 287	68 494	1 666	42 955
60 000 - 70 000	43	1 601	1 474	53 410	1 189	41 664
70 000 - 80 000	25	888	898	35 801	862	37 085
80 000 - 90 000	19	953	709	31 621	657	34 014
90 000 - 100 000	19	931	478	21 243	499	32 807
100 000 - 125 000	31	2 479	877	48 047	875	73 641
125 000 - 250 000	42	4 149	1 385	119 388	1 124	151 432
250 000 - 500 000	16	3 922	393	72 681	225	53 681
500 000 - 1 Mill.	.	.	129	56 502	.	.
1 Mill. und mehr	.	.	44	74 451	.	.
Insgesamt	2 460	30 677	105 377	1 439 047	35 114	741 151
Verlustfälle	203	-1 381	9 370	-76 450	1 483	-4 082

aus						Gesamtbetrag der Einkünfte von ... bis unter ... €	
nichtselbständiger Arbeit		nachrichtlich:					
		Bruttolohn		Versorgungsfreibetrag			
Stpfl.	1 000 €	Stpfl.	1 000 €	Stpfl.	1 000 €		
5 458	0	5 458	2 662	.	.	0	
340 892	622 837	339 454	674 888	221	273	1 - 5 000	
138 755	1 003 122	138 393	1 103 824	944	1 236	5 000 - 10 000	
151 853	1 863 436	151 686	2 067 430	1 186	2 550	10 000 - 15 000	
138 994	2 393 935	138 918	2 601 290	615	1 847	15 000 - 20 000	
96 932	2 152 781	96 894	2 299 946	385	1 258	20 000 - 25 000	
67 873	1 843 207	67 828	1 940 008	283	870	25 000 - 30 000	
44 855	1 441 988	44 828	1 509 520	172	504	30 000 - 35 000	
29 260	1 081 181	29 243	1 125 712	102	321	35 000 - 40 000	
16 469	685 484	16 455	712 438	59	163	40 000 - 45 000	
9 947	461 627	9 933	478 710	57	180	45 000 - 50 000	
11 207	591 987	11 188	613 221	55	152	50 000 - 60 000	
5 362	331 889	5 343	342 944	26	77	60 000 - 70 000	
2 917	207 558	2 912	213 656	21	63	70 000 - 80 000	
1 638	129 436	1 630	133 127	14	41	80 000 - 90 000	
977	83 621	972	85 827	6	14	90 000 - 100 000	
1 259	119 240	1 250	122 125	17	55	100 000 - 125 000	
1 453	201 620	1 433	204 454	15	45	125 000 - 250 000	
246	47 484	244	48 286	.	.	250 000 - 500 000	
71	20 297	69	20 488	-	-	500 000 - 1 Mill.	
30	17 372	29	17 427	-	-	1 Mill. und mehr	
1 066 448	15 300 103	1 064 160	16 317 982	4 187	9 666	Insgesamt	
3 990	6 238	2 933	13 296	19	39	Verlustfälle	

Noch: 2. Unbeschränkt Lohn- und Einkommensteuerpflichtige 2007 nach Größenklassen des Gesamtbetrags der Einkünfte

2.2 Lohn- und Einkommensteuerpflichtige mit bzw. ohne Einkommensteuerveranlagung

2.2.2 Lohn- und Einkommensteuerpflichtige nach der Grundtabelle versteuert

Gesamtbetrag der Einkünfte von ... bis unter ... €	Noch: Einkünfte					
	noch: nachrichtlich		Kapitalvermögen		Vermietung und Verpachtung	
	Werbungskosten ¹⁾					
	Stpfl.	1 000 €	Stpfl.	1 000 €	Stpfl.	1 000 €
0	5 458	2 660	490	1	.	.
1 - 5 000	44 433	51 445	9 514	4 839	.	.
5 000 - 10 000	59 351	98 481	20 260	14 204	7 843	5 084
10 000 - 15 000	98 490	198 069	28 483	30 082	9 503	6 481
15 000 - 20 000	93 156	201 616	16 819	12 356	8 059	2 022
20 000 - 25 000	65 867	142 490	15 102	8 590	7 044	-78
25 000 - 30 000	45 659	93 467	12 310	7 085	5 639	-1 597
30 000 - 35 000	31 364	65 309	9 995	6 755	4 518	-883
35 000 - 40 000	20 919	43 167	7 721	5 550	3 396	-1 308
40 000 - 45 000	12 213	26 161	5 280	4 885	2 363	-661
45 000 - 50 000	7 585	16 505	3 833	3 862	1 757	-814
50 000 - 60 000	8 831	20 602	5 081	6 282	2 382	-130
60 000 - 70 000	4 369	10 726	3 059	5 151	1 583	-1 626
70 000 - 80 000	2 379	5 890	1 921	3 733	1 034	-590
80 000 - 90 000	1 384	3 576	1 345	2 731	737	-536
90 000 - 100 000	843	2 145	935	2 571	549	-790
100 000 - 125 000	1 131	2 769	1 572	5 568	970	-478
125 000 - 250 000	1 314	2 728	2 301	14 424	1 401	-1 738
250 000 - 500 000	235	775	512	10 198	352	-1 450
500 000 - 1 Mill.	68	187	148	5 539	109	-833
1 Mill. und mehr	30	54	51	4 086	36	-198
Insgesamt	505 079	988 821	146 732	158 493	63 458	-637
Verlustfälle	3 966	6 967	1 748	1 385	2 099	-15 966

1) nur für veranlagte Steuerpflichtige

2) enthält nicht nur die Summe der Einkunftsarten, sondern auch die "Hinzurechnungen"

aus		Summe der Einkünfte ²⁾		Altersentlastungsbetrag (§ 24a EStG)		Gesamtbetrag der Einkünfte von ... bis unter ... €	
sonstigen Einkünften							
Stpfl.	1 000 €	Stpfl.	1 000 €	Stpfl.	1 000 €		
28	0	5 482	9	-	-	0	
9 123	26 540	365 062	692 425	730	346	1 -	5 000
28 405	198 018	175 690	1 344 445	11 775	6 444	5 000 -	10 000
32 143	287 156	189 640	2 360 568	15 011	12 199	10 000 -	15 000
7 692	33 662	149 063	2 600 470	1 639	2 646	15 000 -	20 000
4 745	13 729	103 443	2 321 366	601	993	20 000 -	25 000
3 633	8 144	72 056	1 976 032	343	568	25 000 -	30 000
2 559	4 655	48 054	1 560 082	210	358	30 000 -	35 000
1 605	2 930	31 569	1 180 039	173	298	35 000 -	40 000
1 039	2 081	18 171	770 124	121	213	40 000 -	45 000
730	1 593	11 322	536 766	82	144	45 000 -	50 000
1 028	3 338	13 119	714 598	125	225	50 000 -	60 000
675	2 032	6 709	434 121	91	168	60 000 -	70 000
450	1 471	3 831	285 945	72	132	70 000 -	80 000
351	1 923	2 364	200 142	61	112	80 000 -	90 000
269	1 153	1 491	141 535	46	85	90 000 -	100 000
449	1 659	2 247	250 156	72	132	100 000 -	125 000
762	4 286	2 910	493 648	108	200	125 000 -	250 000
223	5 414	577	191 929	24	45	250 000 -	500 000
74	5 096	167	113 354	8	15	500 000 -	1 Mill.
28	330	53	106 421	3	6	1 Mill. und mehr	
96 011	605 210	1 203 020	18 274 177	31 295	25 326	Insgesamt	
986	3 629	13 408	-86 628	17	19	Verlustfälle	

Noch: 2. Unbeschränkt Lohn- und Einkommensteuerpflichtige 2007 nach Größenklassen des Gesamtbetrags der Einkünfte

2.2 Lohn- und Einkommensteuerpflichtige mit bzw. ohne Einkommensteuerveranlagung

2.2.2 Lohn- und Einkommensteuerpflichtige nach der Grundtabelle versteuert

Gesamtbetrag der Einkünfte von ... bis unter ... €	Entlastungsbetrag für Alleinerziehende (§ 24b EStG)		Freibetrag für Land- und Forstwirte (§ 13 Abs. 3 EStG)		Gesamtbetrag der Einkünfte	
	Stpfl.	1 000 €	Stpfl.	1 000 €	Stpfl.	1 000 €
0	211	1	.	.	5 482	-
1 - 5 000	8 018	3 914	237	138	365 062	688 026
5 000 - 10 000	10 238	5 319	325	187	175 690	1 332 495
10 000 - 15 000	16 212	9 564	313	182	189 640	2 338 624
15 000 - 20 000	14 592	8 064	242	138	149 063	2 589 622
20 000 - 25 000	11 700	7 052	215	126	103 443	2 313 196
25 000 - 30 000	9 570	6 186	118	66	72 056	1 969 212
30 000 - 35 000	7 322	4 837	107	0	48 054	1 554 888
35 000 - 40 000	5 102	3 219	83	-	31 569	1 176 522
40 000 - 45 000	3 022	1 740	72	-	18 171	768 171
45 000 - 50 000	1 948	1 004	47	-	11 322	535 618
50 000 - 60 000	2 301	1 067	63	-	13 119	713 306
60 000 - 70 000	1 381	599	43	-	6 709	433 355
70 000 - 80 000	822	330	25	-	3 831	285 483
80 000 - 90 000	536	214	19	-	2 364	199 816
90 000 - 100 000	370	141	19	-	1 491	141 309
100 000 - 125 000	638	257	31	-	2 247	249 767
125 000 - 250 000	781	303	42	-	2 910	493 145
250 000 - 500 000	.	.	16	-	577	191 834
500 000 - 1 Mill.	56	17	5	-	167	113 322
1 Mill. und mehr	53	106 414
Insgesamt	95 011	53 880	2 046	844	1 203 020	18 194 127
Verlustfälle	3 774	2 391	61	16	13 408	-89 054

1) nur für veranlagte Steuerpflichtige

3) ohne getrennt veranlagte Steuerpflichtige

Sonderausgaben insgesamt ¹⁾		Außergewöhnliche Belastungen ³⁾		Gesamtbetrag der Einkünfte von ... bis unter ... €
Stpfl.	1 000 €	Stpfl.	1 000 €	
5 482	1 927	438	189	0
68 713	78 518	9 999	5 299	1 - 5 000
96 745	204 812	22 183	12 123	5 000 - 10 000
136 956	366 030	45 274	23 002	10 000 - 15 000
103 622	249 006	30 576	17 538	15 000 - 20 000
72 616	180 139	22 655	14 784	20 000 - 25 000
49 999	132 818	16 632	12 146	25 000 - 30 000
34 646	99 159	11 670	8 773	30 000 - 35 000
23 279	71 427	7 910	6 398	35 000 - 40 000
13 947	46 558	4 622	4 222	40 000 - 45 000
8 989	32 628	2 911	2 616	45 000 - 50 000
10 771	43 081	3 221	3 071	50 000 - 60 000
5 728	26 155	1 695	1 782	60 000 - 70 000
3 304	16 388	1 005	1 033	70 000 - 80 000
2 118	11 718	645	623	80 000 - 90 000
1 360	8 143	434	463	90 000 - 100 000
2 123	14 266	663	701	100 000 - 125 000
2 778	22 473	913	885	125 000 - 250 000
568	7 261	152	141	250 000 - 500 000
165	2 530	44	47	500 000 - 1 Mill.
53	1 428	11	18	1 Mill. und mehr
643 962	1 616 465	183 653	115 854	Insgesamt
13 408	22 074	2 346	1 485	Verlustfälle

Noch: 2. Unbeschränkt Lohn- und Einkommensteuerpflichtige 2007 nach Größenklassen des Gesamtbetrags der Einkünfte

2.2 Lohn- und Einkommensteuerpflichtige mit bzw. ohne Einkommensteuerveranlagung

2.2.2 Lohn- und Einkommensteuerpflichtige nach der Grundtabelle versteuert

Gesamtbetrag der Einkünfte von ... bis unter ... €	Altersvorsorgebeiträge (§ 10a EStG)		Einkommen	
	Stpfl.	1 000 €	Stpfl.	1 000 €
0	542	209	5 482	-2 111
1 - 5 000	6 680	2 601	365 036	596 296
5 000 - 10 000	11 303	4 456	175 689	1 102 171
10 000 - 15 000	24 683	10 836	189 639	1 934 137
15 000 - 20 000	25 157	13 137	149 063	2 304 113
20 000 - 25 000	20 265	12 325	103 443	2 101 761
25 000 - 30 000	15 893	10 873	72 055	1 809 826
30 000 - 35 000	11 428	8 889	48 054	1 434 457
35 000 - 40 000	7 724	6 457	31 569	1 088 636
40 000 - 45 000	4 245	3 809	18 171	709 807
45 000 - 50 000	2 471	2 444	11 322	495 090
50 000 - 60 000	2 433	2 792	13 119	659 556
60 000 - 70 000	1 087	1 355	6 709	400 750
70 000 - 80 000	528	727	3 831	265 214
80 000 - 90 000	274	369	2 364	184 574
90 000 - 100 000	147	198	1 491	131 114
100 000 - 125 000	173	232	2 247	229 833
125 000 - 250 000	173	237	2 910	462 053
250 000 - 500 000	18	23	577	177 523
500 000 - 1 Mill.	3	5	167	104 697
1 Mill. und mehr	4	5	53	99 398
Insgesamt	135 231	81 979	1 202 991	16 288 895
Verlustfälle	984	436	13 408	-112 652

Abziehende Kinderfreibeträge (§ 32 Abs. 6 EStG)		Zu versteuerndes Einkommen		Gesamtbetrag der Einkünfte von ... bis unter ... €
Stpfl.	1 000 €	Stpfl.	1 000 €	
-	-	5 482	-2 111	0
14	37	365 035	595 538	1 - 5 000
122	199	175 689	1 101 506	5 000 - 10 000
535	1 140	189 639	1 932 180	10 000 - 15 000
1 271	4 255	149 063	2 298 877	15 000 - 20 000
1 743	7 382	103 443	2 093 439	20 000 - 25 000
1 464	6 755	72 055	1 802 271	25 000 - 30 000
2 550	8 890	48 054	1 424 919	30 000 - 35 000
8 830	31 061	31 569	1 057 071	35 000 - 40 000
5 929	24 351	18 171	685 163	40 000 - 45 000
3 906	16 699	11 322	478 186	45 000 - 50 000
4 570	19 687	13 119	639 644	50 000 - 60 000
2 565	11 309	6 709	389 346	60 000 - 70 000
1 472	6 665	3 831	258 493	70 000 - 80 000
999	4 415	2 364	180 130	80 000 - 90 000
638	2 852	1 491	128 248	90 000 - 100 000
1 082	4 962	2 247	224 855	100 000 - 125 000
1 382	6 529	2 910	455 504	125 000 - 250 000
295	1 445	577	176 078	250 000 - 500 000
84	449	167	104 248	500 000 - 1 Mill.
28	137	53	99 261	1 Mill. und mehr
39 479	159 217	1 202 990	16 122 848	Insgesamt
.	.	13 408	-112 702	Verlustfälle

Noch: 2. Unbeschränkt Lohn- und Einkommensteuerpflichtige 2007 nach Größenklassen des Gesamtbetrags der Einkünfte

2.2 Lohn- und Einkommensteuerpflichtige mit bzw. ohne Einkommensteuerveranlagung

2.2.2 Lohn- und Einkommensteuerpflichtige nach der Grundtabelle versteuert

Gesamtbetrag der Einkünfte von ... bis unter ... €	Tarifliche Einkommensteuer ⁴⁾		Altersvorsorgezulage (§ 10a Abs. 2 EStG)		Hinzuzurechnendes Kindergeld ¹⁾ (§ 31 Satz 4 EStG)	
	Stpfl.	1 000 €	Stpfl.	1 000 €	Stpfl.	1 000 €
0	-	-	542	96	-	-
1 - 5 000	52 113	4 562	6 680	1 102	.	.
5 000 - 10 000	49 176	12 236	11 303	1 712	107	10
10 000 - 15 000	162 691	75 406	24 683	3 547	.	.
15 000 - 20 000	145 723	215 862	25 157	3 345	.	.
20 000 - 25 000	102 904	276 876	20 265	2 603	1 719	1 642
25 000 - 30 000	71 862	286 879	15 893	2 003	1 450	1 576
30 000 - 35 000	47 932	258 689	11 428	1 456	2 532	2 417
35 000 - 40 000	31 473	208 953	7 724	944	8 824	9 623
40 000 - 45 000	18 099	146 943	4 245	494	5 920	7 615
45 000 - 50 000	11 286	110 154	2 471	299	3 901	5 236
50 000 - 60 000	13 059	160 984	2 433	299	4 561	6 184
60 000 - 70 000	6 680	107 818	1 087	139	2 558	3 553
70 000 - 80 000	3 817	76 433	528	71	1 469	2 097
80 000 - 90 000	2 343	55 916	274	38	996	1 389
90 000 - 100 000	1 480	41 368	147	22	635	901
100 000 - 125 000	2 220	75 901	173	27	1 076	1 556
125 000 - 250 000	2 883	160 604	173	28	1 376	2 040
250 000 - 500 000	567	69 914	18	2	294	456
500 000 - 1 Mill.	163	43 741	3	0	84	141
1 Mill. und mehr	53	42 773	4	0	28	43
Insgesamt	726 524	2 432 012	135 231	18 229	39 270	47 332
Verlustfälle	-	-	984	203	-	-

1) nur für veranlagte Steuerpflichtige

4) für Steuerpflichtige ohne maschinelle EStV: entspricht der einbehaltenen Lohnsteuer

Festzusetzende Einkommensteuer		Festzusetzender Solidaritätszuschlag		Verbleibende Einkommensteuer		Gesamtbetrag der Einkünfte von ... bis unter ... €	
Stpfl.	1 000 €	Stpfl.	1 000 €	Stpfl.	1 000 €		
-	-	-	-	3 261	-143	0	
51 854	4 541	16 222	124	36 028	-8 393	1 -	5 000
48 215	12 136	13 588	290	65 447	-26 403	5 000 -	10 000
160 026	74 327	21 928	671	128 394	-46 065	10 000 -	15 000
145 644	216 378	104 180	7 597	100 519	-32 594	15 000 -	20 000
102 896	278 220	96 475	13 042	70 630	-16 884	20 000 -	25 000
71 858	288 144	70 396	14 087	48 828	-7 854	25 000 -	30 000
47 934	260 720	47 480	12 972	34 095	-2 045	30 000 -	35 000
31 470	217 994	31 319	11 007	23 001	1 673	35 000 -	40 000
18 095	153 868	18 034	7 881	13 792	4 934	40 000 -	45 000
11 284	114 519	11 249	5 927	8 897	7 047	45 000 -	50 000
13 058	165 579	13 036	8 674	10 666	15 678	50 000 -	60 000
6 676	109 729	6 668	5 795	5 676	17 913	60 000 -	70 000
3 816	77 176	3 812	4 100	3 283	16 227	70 000 -	80 000
2 343	56 038	2 343	2 991	2 099	16 372	80 000 -	90 000
1 480	41 319	1 479	2 213	1 353	14 993	90 000 -	100 000
2 218	75 053	2 217	4 029	2 108	35 504	100 000 -	125 000
2 881	155 391	2 881	8 417	2 770	87 459	125 000 -	250 000
567	65 018	564	3 549	565	43 695	250 000 -	500 000
163	38 828	163	2 127	163	28 668	500 000 -	1 Mill.
53	37 077	53	2 037	53	25 561	1 Mill. und mehr	
722 531	2 442 055	464 087	117 529	561 628	175 345	Insgesamt	
-	-	-	-	2 676	-1 846	Verlustfälle	

Noch: 2. Unbeschränkt Lohn- und Einkommensteuerpflichtige 2007 nach Größenklassen des Gesamtbetrags der Einkünfte

2.2 Lohn- und Einkommensteuerpflichtige mit bzw. ohne Einkommensteuerveranlagung

2.2.3 Lohn- und Einkommensteuerpflichtige nach der Splittingtabelle versteuert

Gesamtbetrag der Einkünfte von ... bis unter ... €	Einkünfte					
	Land- und Forstwirtschaft		Gewerbebetrieb		selbständiger Arbeit	
	Stpfl.	1 000 €	Stpfl.	1 000 €	Stpfl.	1 000 €
0	.	.	26	-	5	-
1 - 5 000	.	.	4 718	-1 652	638	305
5 000 - 10 000	455	687	7 253	14 423	1 009	1 893
10 000 - 15 000	588	1 823	10 120	40 374	2 010	5 243
15 000 - 20 000	563	2 748	11 161	68 089	2 750	10 514
20 000 - 25 000	544	3 286	12 354	97 262	2 570	13 893
25 000 - 30 000	494	3 482	11 117	102 120	2 492	17 025
30 000 - 35 000	418	3 320	10 021	105 416	2 454	18 827
35 000 - 40 000	396	3 872	8 658	102 707	2 331	21 435
40 000 - 45 000	297	3 214	6 906	91 946	2 312	23 197
45 000 - 50 000	276	3 994	5 687	86 512	2 152	23 878
50 000 - 60 000	345	6 183	8 201	143 177	3 877	51 349
60 000 - 70 000	206	5 342	5 562	116 394	3 264	56 303
70 000 - 80 000	181	4 723	3 797	91 255	2 728	56 663
80 000 - 90 000	140	4 248	2 760	76 744	2 272	60 804
90 000 - 100 000	99	4 538	2 078	67 001	1 831	62 405
100 000 - 125 000	153	7 202	3 210	125 233	3 353	163 609
125 000 - 250 000	212	19 078	4 991	270 153	5 290	544 559
250 000 - 500 000	63	9 771	1 365	169 651	1 123	238 263
500 000 - 1 Mill.	.	.	316	94 057	.	.
1 Mill. und mehr	.	.	102	109 048	.	.
Insgesamt	5 655	95 358	120 403	1 969 910	44 724	1 509 799
Verlustfälle	123	-2 506	3 369	-71 302	378	-1 279

aus						Gesamtbetrag der Einkünfte von ... bis unter ... €	
nichtselbständiger Arbeit		nachrichtlich:					
		Bruttolohn		Versorgungsfreibetrag			
Stpfl.	1 000 €	Stpfl.	1 000 €	Stpfl.	1 000 €		
644	-	644	356	.	.	0	
8 468	21 319	7 618	30 574	108	112	1 - 5 000	
16 804	84 618	15 721	106 392	753	733	5 000 - 10 000	
31 512	295 530	31 254	344 221	1 897	2 670	10 000 - 15 000	
47 817	701 352	47 673	789 928	1 743	3 516	15 000 - 20 000	
55 041	1 081 245	54 955	1 209 522	1 373	3 236	20 000 - 25 000	
54 208	1 347 808	54 159	1 490 681	1 221	3 488	25 000 - 30 000	
49 562	1 471 583	49 527	1 609 631	854	2 305	30 000 - 35 000	
42 829	1 478 666	42 795	1 606 504	567	1 517	35 000 - 40 000	
37 445	1 478 285	37 418	1 595 862	401	1 063	40 000 - 45 000	
32 069	1 419 028	32 050	1 522 648	309	883	45 000 - 50 000	
47 913	2 450 825	47 888	2 609 379	367	976	50 000 - 60 000	
30 131	1 799 945	30 099	1 900 483	234	674	60 000 - 70 000	
19 192	1 307 577	19 175	1 373 292	154	441	70 000 - 80 000	
12 202	921 395	12 180	963 530	118	335	80 000 - 90 000	
8 075	656 287	8 065	684 103	78	248	90 000 - 100 000	
10 575	937 908	10 550	974 110	105	317	100 000 - 125 000	
10 158	1 031 058	10 116	1 061 756	162	475	125 000 - 250 000	
1 664	243 858	1 654	248 445	.	.	250 000 - 500 000	
326	74 411	323	75 382	12	39	500 000 - 1 Mill.	
100	49 439	100	49 714	6	27	1 Mill. und mehr	
516 735	18 852 136	513 964	20 246 516	10 495	23 156	Insgesamt	
1 857	17 708	1 699	20 082	24	45	Verlustfälle	

Noch: 2. Unbeschränkt Lohn- und Einkommensteuerpflichtige 2007 nach Größenklassen des Gesamtbetrags der Einkünfte

2.2 Lohn- und Einkommensteuerpflichtige mit bzw. ohne Einkommensteuerveranlagung

2.2.3 Lohn- und Einkommensteuerpflichtige nach der Splittingtabelle versteuert

Gesamtbetrag der Einkünfte von ... bis unter ... €	Noch: Einkünfte					
	noch: nachrichtlich		Kapitalvermögen		Vermietung und Verpachtung	
	Werbungskosten ¹⁾					
	Stpfl.	1 000 €	Stpfl.	1 000 €	Stpfl.	1 000 €
0	644	356	27	-	.	.
1 - 5 000	8 435	9 091	2 126	1 135	.	.
5 000 - 10 000	16 602	20 915	6 744	4 652	5 265	462
10 000 - 15 000	30 882	45 650	15 838	14 363	10 292	10 025
15 000 - 20 000	47 168	83 996	16 233	22 307	10 692	13 556
20 000 - 25 000	54 544	122 604	15 506	20 957	10 749	7 992
25 000 - 30 000	53 708	135 846	14 640	14 778	10 243	4 429
30 000 - 35 000	49 302	131 889	14 110	12 670	9 457	3 054
35 000 - 40 000	42 691	122 350	12 798	11 217	8 629	2 114
40 000 - 45 000	37 362	112 664	11 745	9 533	7 574	-763
45 000 - 50 000	31 987	99 200	10 664	8 885	6 629	-1 403
50 000 - 60 000	47 842	152 235	17 336	15 164	10 359	-3 143
60 000 - 70 000	30 074	96 339	12 510	13 667	7 288	-2 666
70 000 - 80 000	19 148	63 005	9 033	11 835	5 307	-896
80 000 - 90 000	12 170	40 224	6 390	9 907	3 831	-2 597
90 000 - 100 000	8 054	26 571	4 752	9 301	2 837	-1 393
100 000 - 125 000	10 549	34 440	7 252	17 569	4 511	-3 507
125 000 - 250 000	10 122	28 969	9 254	47 525	6 449	-5 966
250 000 - 500 000	1 655	4 313	2 013	33 326	1 526	-819
500 000 - 1 Mill.	324	877	418	18 598	340	-668
1 Mill. und mehr	97	237	124	16 388	100	-96
Insgesamt	513 360	1 331 771	189 513	313 777	124 337	15 640
Verlustfälle	1 847	2 273	1 047	1 390	1 397	-12 337

1) nur für veranlagte Steuerpflichtige

2) enthält nicht nur die Summe der Einkunftsarten, sondern auch die "Hinzurechnungen"

aus		Summe der Einkünfte ²⁾		Altersentlastungsbetrag (§ 24a EStG)		Gesamtbetrag der Einkünfte von ... bis unter ... €	
sonstigen Einkünften							
Stpfl.	1 000 €	Stpfl.	1 000 €	Stpfl.	1 000 €		
-	-	656	6	-	-		0
5 087	20 020	13 698	38 839	281	192	1 -	5 000
16 430	108 241	27 394	214 976	3 703	2 275	5 000 -	10 000
28 658	262 323	49 017	629 682	12 794	11 615	10 000 -	15 000
25 550	222 873	58 470	1 041 437	9 818	13 672	15 000 -	20 000
18 650	136 178	60 230	1 360 814	5 200	8 611	20 000 -	25 000
12 543	76 471	56 796	1 566 113	2 815	4 591	25 000 -	30 000
9 358	52 041	51 280	1 666 911	1 823	3 119	30 000 -	35 000
6 636	34 718	44 126	1 654 729	1 249	2 171	35 000 -	40 000
4 654	23 801	38 353	1 629 213	887	1 517	40 000 -	45 000
3 469	17 386	32 828	1 558 282	689	1 251	45 000 -	50 000
4 472	20 236	49 057	2 683 791	892	1 658	50 000 -	60 000
2 877	12 187	30 937	2 001 225	620	1 183	60 000 -	70 000
2 102	9 169	19 819	1 480 327	463	942	70 000 -	80 000
1 505	6 478	12 712	1 076 980	318	647	80 000 -	90 000
1 177	5 028	8 477	803 166	270	561	90 000 -	100 000
2 085	9 722	11 348	1 257 736	461	957	100 000 -	125 000
3 296	16 043	11 703	1 922 452	755	1 686	125 000 -	250 000
919	4 880	2 153	698 930	188	438	250 000 -	500 000
234	2 703	434	282 517	39	102	500 000 -	1 Mill.
85	3 998	127	233 049	16	37	1 Mill. und mehr	
149 787	1 044 498	579 615	23 801 173	43 281	57 224	Insgesamt	
990	5 449	3 978	-62 877	138	161	Verlustfälle	

Noch: 2. Unbeschränkt Lohn- und Einkommensteuerpflichtige 2007 nach Größenklassen des Gesamtbetrags der Einkünfte

2.2 Lohn- und Einkommensteuerpflichtige mit bzw. ohne Einkommensteuerveranlagung

2.2.3 Lohn- und Einkommensteuerpflichtige nach der Splittingtabelle versteuert

Gesamtbetrag der Einkünfte von ... bis unter ... €	Entlastungsbetrag für Alleinerziehende (§ 24b EStG)		Freibetrag für Land- und Forstwirte (§ 13 Abs. 3 EStG)		Gesamtbetrag der Einkünfte	
	Stpfl.	1 000 €	Stpfl.	1 000 €	Stpfl.	1 000 €
0	-	-	.	.	656	-
1 - 5 000	38	28	121	107	13 698	38 512
5 000 - 10 000	39	21	354	344	27 394	212 335
10 000 - 15 000	67	40	490	518	49 017	617 494
15 000 - 20 000	76	50	455	498	58 470	1 027 205
20 000 - 25 000	85	43	428	481	60 230	1 351 679
25 000 - 30 000	81	49	389	437	56 796	1 561 035
30 000 - 35 000	88	48	320	367	51 280	1 663 373
35 000 - 40 000	61	25	302	341	44 126	1 652 191
40 000 - 45 000	42	19	215	252	38 353	1 627 426
45 000 - 50 000	51	11	215	245	32 828	1 556 775
50 000 - 60 000	65	13	262	295	49 057	2 681 824
60 000 - 70 000	46	8	198	3	30 937	2 000 030
70 000 - 80 000	30	3	181	-	19 819	1 479 382
80 000 - 90 000	23	4	140	-	12 712	1 076 329
90 000 - 100 000	15	0	99	-	8 477	802 605
100 000 - 125 000	32	8	153	-	11 348	1 256 772
125 000 - 250 000	30	3	212	-	11 703	1 920 763
250 000 - 500 000	.	.	63	-	2 153	698 492
500 000 - 1 Mill.	-	-	26	-	434	282 415
1 Mill. und mehr	127	233 012
Insgesamt	874	375	4 637	3 895	579 615	23 739 649
Verlustfälle	10	3	36	22	3 978	-63 306

1) nur für veranlagte Steuerpflichtige

3) ohne getrennt veranlagte Steuerpflichtige

Sonderausgaben insgesamt ¹⁾		Außergewöhnliche Belastungen ³⁾		Gesamtbetrag der Einkünfte von ... bis unter ... €
Stpfl.	1 000 €	Stpfl.	1 000 €	
656	487	121	110	0
13 698	27 778	4 367	4 021	1 - 5 000
27 394	75 654	10 404	9 333	5 000 - 10 000
49 017	177 486	19 767	16 027	10 000 - 15 000
58 470	287 978	26 614	19 965	15 000 - 20 000
60 230	346 374	29 862	21 340	20 000 - 25 000
56 796	322 338	28 394	20 395	25 000 - 30 000
51 280	265 194	25 305	18 707	30 000 - 35 000
44 126	214 508	21 366	15 546	35 000 - 40 000
38 353	187 718	18 153	12 664	40 000 - 45 000
32 828	164 689	15 328	11 049	45 000 - 50 000
49 057	256 344	22 155	15 593	50 000 - 60 000
30 937	173 241	13 748	10 400	60 000 - 70 000
19 819	118 480	8 663	6 989	70 000 - 80 000
12 712	81 312	5 491	4 556	80 000 - 90 000
8 477	58 051	3 633	3 096	90 000 - 100 000
11 348	86 817	4 960	4 234	100 000 - 125 000
11 703	120 074	5 120	4 629	125 000 - 250 000
2 153	33 206	837	746	250 000 - 500 000
434	9 606	158	129	500 000 - 1 Mill.
127	4 428	39	44	1 Mill. und mehr
579 615	3 011 765	264 485	199 574	Insgesamt
3 978	15 336	1 198	1 239	Verlustfälle

Noch: 2. Unbeschränkt Lohn- und Einkommensteuerpflichtige 2007 nach Größenklassen des Gesamtbetrags der Einkünfte

2.2 Lohn- und Einkommensteuerpflichtige mit bzw. ohne Einkommensteuerveranlagung

2.2.3 Lohn- und Einkommensteuerpflichtige nach der Splittingtabelle versteuert

Gesamtbetrag der Einkünfte von ... bis unter ... €	Altersvorsorgebeiträge (§ 10a EStG)		Einkommen	
	Stpfl.	1 000 €	Stpfl.	1 000 €
0	116	74	656	-605
1 - 5 000	1 814	1 130	13 692	3 600
5 000 - 10 000	3 125	1 885	27 389	119 466
10 000 - 15 000	6 289	3 840	49 017	413 363
15 000 - 20 000	12 149	7 566	58 469	709 539
20 000 - 25 000	16 736	11 068	60 228	973 431
25 000 - 30 000	18 635	13 186	56 796	1 206 086
30 000 - 35 000	18 265	13 621	51 279	1 366 192
35 000 - 40 000	16 879	13 275	44 126	1 409 110
40 000 - 45 000	14 996	12 314	38 352	1 413 788
45 000 - 50 000	13 381	11 438	32 828	1 368 014
50 000 - 60 000	20 755	19 150	49 057	2 385 734
60 000 - 70 000	13 010	13 127	30 937	1 797 792
70 000 - 80 000	8 450	9 254	19 819	1 339 231
80 000 - 90 000	5 341	6 239	12 712	980 032
90 000 - 100 000	3 395	4 166	8 477	734 210
100 000 - 125 000	4 324	5 525	11 348	1 153 864
125 000 - 250 000	3 348	4 196	11 703	1 773 347
250 000 - 500 000	425	483	2 153	652 558
500 000 - 1 Mill.	75	89	434	265 095
1 Mill. und mehr	20	21	127	220 775
Insgesamt	181 528	151 647	579 599	20 284 621
Verlustfälle	508	318	3 978	-80 035

Abziehende Kinderfreibeträge (§ 32 Abs. 6 EStG)		Zu versteuerndes Einkommen		Gesamtbetrag der Einkünfte von ... bis unter ... €
Stpfl.	1 000 €	Stpfl.	1 000 €	
-	-	656	-605	0
6	18	13 692	3 447	1 - 5 000
5	18	27 389	119 315	5 000 - 10 000
11	42	49 017	413 055	10 000 - 15 000
56	121	58 469	708 996	15 000 - 20 000
81	184	60 228	972 754	20 000 - 25 000
54	153	56 796	1 205 374	25 000 - 30 000
131	536	51 279	1 365 087	30 000 - 35 000
245	1 108	44 126	1 407 442	35 000 - 40 000
239	1 142	38 352	1 412 160	40 000 - 45 000
204	988	32 828	1 366 587	45 000 - 50 000
339	1 682	49 057	2 383 309	50 000 - 60 000
2 753	13 323	30 937	1 783 964	60 000 - 70 000
12 132	80 628	19 819	1 258 258	70 000 - 80 000
8 348	70 213	12 712	909 593	80 000 - 90 000
5 621	48 288	8 477	685 791	90 000 - 100 000
7 603	67 728	11 348	1 085 991	100 000 - 125 000
7 600	70 543	11 703	1 702 719	125 000 - 250 000
1 375	13 549	2 153	639 003	250 000 - 500 000
274	2 824	434	262 270	500 000 - 1 Mill.
80	801	127	219 974	1 Mill. und mehr
47 157	373 887	579 599	19 904 484	Insgesamt
.	.	3 978	-80 047	Verlustfälle

Noch: 2. Unbeschränkt Lohn- und Einkommensteuerpflichtige 2007 nach Größenklassen des Gesamtbetrags der Einkünfte

2.2 Lohn- und Einkommensteuerpflichtige mit bzw. ohne Einkommensteuerveranlagung

2.2.3 Lohn- und Einkommensteuerpflichtige nach der Splittingtabelle versteuert

Gesamtbetrag der Einkünfte von ... bis unter ... €	Tarifliche Einkommensteuer ⁴⁾		Altersvorsorgezulage (§ 10a Abs. 2 EStG)		Hinzuzurechnendes Kindergeld ¹⁾ (§ 31 Satz 4 EStG)	
	Stpfl.	1 000 €	Stpfl.	1 000 €	Stpfl.	1 000 €
0	-	-	116	40	-	-
1 - 5 000	394	26	1 814	544	.	.
5 000 - 10 000	1 450	203	3 125	845	-	-
10 000 - 15 000	3 559	905	6 289	1 698	.	.
15 000 - 20 000	14 055	4 704	12 149	3 234	.	.
20 000 - 25 000	46 500	23 718	16 736	4 470	74	11
25 000 - 30 000	55 701	71 718	18 635	4 898	41	18
30 000 - 35 000	50 925	124 738	18 265	4 763	125	123
35 000 - 40 000	43 914	163 740	16 879	4 357	227	254
40 000 - 45 000	38 223	190 747	14 996	3 731	222	273
45 000 - 50 000	32 725	205 583	13 381	3 233	191	238
50 000 - 60 000	48 921	403 859	20 755	5 008	322	404
60 000 - 70 000	30 867	339 578	13 010	3 140	2 744	4 156
70 000 - 80 000	19 759	254 524	8 450	2 049	12 126	25 604
80 000 - 90 000	12 677	197 887	5 341	1 355	8 344	22 313
90 000 - 100 000	8 463	160 029	3 395	884	5 618	15 340
100 000 - 125 000	11 322	278 618	4 324	1 217	7 595	21 533
125 000 - 250 000	11 644	521 076	3 348	1 030	7 563	22 379
250 000 - 500 000	2 132	231 089	425	140	1 371	4 310
500 000 - 1 Mill.	426	103 176	75	26	273	895
1 Mill. und mehr	124	89 702	20	7	80	254
Insgesamt	433 781	3 365 619	181 528	46 667	46 956	118 109
Verlustfälle	-	-	508	167	-	-

1) nur für veranlagte Steuerpflichtige

4) für Steuerpflichtige ohne maschinelle EStV: entspricht der einbehaltenen Lohnsteuer

Festzusetzende Einkommensteuer		Festzusetzender Solidaritätszuschlag		Verbleibende Einkommensteuer		Gesamtbetrag der Einkünfte von ... bis unter ... €	
Stpfl.	1 000 €	Stpfl.	1 000 €	Stpfl.	1 000 €		
-	-	-	-	261	-13		0
320	22	-	-	5 301	-1 653	1 -	5 000
1 214	177	-	-	13 144	-4 981	5 000 -	10 000
3 199	820	3	0	30 624	-15 550	10 000 -	15 000
13 090	4 347	23	1	44 980	-35 529	15 000 -	20 000
44 375	22 375	166	10	56 391	-50 798	20 000 -	25 000
55 395	69 855	3 136	226	56 392	-45 274	25 000 -	30 000
50 887	123 148	19 964	2 273	51 040	-32 582	30 000 -	35 000
43 914	162 472	29 611	4 968	43 979	-22 273	35 000 -	40 000
38 220	189 659	33 024	7 184	38 257	-17 229	40 000 -	45 000
32 726	204 525	31 358	8 663	32 740	-13 260	45 000 -	50 000
48 925	401 966	48 358	17 951	48 957	-15 832	50 000 -	60 000
30 869	341 493	30 769	15 897	30 896	-1 363	60 000 -	70 000
19 763	277 798	19 726	13 264	19 792	6 052	70 000 -	80 000
12 677	217 891	12 662	10 635	12 705	12 668	80 000 -	90 000
8 463	172 904	8 454	8 598	8 472	17 687	90 000 -	100 000
11 321	294 752	11 310	14 937	11 337	56 863	100 000 -	125 000
11 640	528 480	11 627	27 749	11 685	232 514	125 000 -	250 000
2 132	225 000	2 132	12 123	2 151	134 998	250 000 -	500 000
426	97 805	426	5 327	431	63 227	500 000 -	1 Mill.
124	84 135	124	4 613	127	55 572	1 Mill. und mehr	
429 680	3 419 625	262 873	154 422	519 662	323 242	Insgesamt	
-	-	-	-	1 408	-2 366	Verlustfälle	

3. Unbeschränkt Lohn- und Einkommensteuerpflichtige 2007 nach Art der Einkünfte und Größenklassen des Gesamtrags der Einkünfte

3.1 Positive Einkünfte

Gesamtrtrag der Einkünfte von ... bis unter ... €	Positive Einkünfte insgesamt		Land- und Forst- wirtschaft	Gewerbe- betrieb
			1 000 €	
	Stpfl.			
0 - 5 000	378 797	755 623	817	41 177
5 000 - 10 000	203 084	1 585 676	2 456	127 569
10 000 - 15 000	238 657	3 020 854	4 195	198 883
15 000 - 20 000	207 533	3 674 101	5 113	207 324
20 000 - 25 000	163 673	3 716 330	5 727	224 524
25 000 - 30 000	128 852	3 574 331	5 461	201 767
30 000 - 35 000	99 334	3 255 885	4 935	191 381
35 000 - 40 000	75 695	2 860 547	5 664	172 789
40 000 - 45 000	56 524	2 423 208	5 085	148 163
45 000 - 50 000	44 150	2 115 926	5 285	137 353
50 000 - 60 000	62 176	3 434 322	8 238	218 130
60 000 - 70 000	37 646	2 464 219	7 239	174 527
70 000 - 80 000	23 650	1 788 035	5 785	130 673
80 000 - 90 000	15 076	1 295 168	5 490	110 943
90 000 - 100 000	9 968	959 437	5 556	90 327
100 000 - 125 000	13 595	1 535 950	9 841	177 885
125 000 - 250 000	14 613	2 472 948	23 565	398 689
250 000 - 500 000	2 730	914 985	13 945	245 301
500 000 - 1 Mill.	601	406 352	7 195	153 394
1 Mill. und mehr	180	345 611	1 974	184 957
Insgesamt	1 776 534	42 599 506	133 566	3 535 756
Verlustfälle	6 119	49 651	548	3 587

Davon aus					Gesamtbetrag der Einkünfte von ... bis unter ... €
selbständiger Arbeit	nicht- selbständiger Arbeit	Kapital- vermögen	Vermietung und Verpachtung	sonstigen Einkünften	
1 000 €					
10 227	644 472	6 139	6 225	46 566	0 - 5 000
24 677	1 087 863	18 969	17 878	306 265	5 000 - 10 000
31 893	2 159 057	44 626	32 699	549 500	10 000 - 15 000
40 764	3 095 372	35 054	33 925	256 550	15 000 - 20 000
42 951	3 234 100	29 771	29 312	149 944	20 000 - 25 000
44 717	3 191 081	22 040	24 620	84 645	25 000 - 30 000
47 606	2 913 596	19 629	22 013	56 726	30 000 - 35 000
48 031	2 559 903	17 020	19 462	37 679	35 000 - 40 000
49 086	2 163 799	14 618	16 542	25 916	40 000 - 45 000
46 890	1 880 670	12 942	13 800	18 985	45 000 - 50 000
95 500	3 042 842	21 825	24 140	23 647	50 000 - 60 000
98 802	2 131 862	19 157	18 343	14 288	60 000 - 70 000
94 372	1 515 145	15 767	15 599	10 694	70 000 - 80 000
95 228	1 050 966	12 861	11 233	8 447	80 000 - 90 000
95 765	739 916	12 077	9 576	6 220	90 000 - 100 000
237 947	1 057 155	23 491	18 170	11 461	100 000 - 125 000
696 848	1 232 760	62 579	37 925	20 582	125 000 - 250 000
292 322	291 446	43 957	17 688	10 326	250 000 - 500 000
.	.	24 232	5 889	.	500 000 - 1 Mill.
.	.	20 840	4 005	.	1 Mill. und mehr
2 269 423	34 153 532	477 592	379 046	1 650 591	Insgesamt
2 445	26 964	3 129	3 879	9 100	Verlustfälle

Noch: 3. Unbeschränkt Lohn- und Einkommensteuerpflichtige 2007 nach Art der Einkünfte
und Größenklassen des Gesamtbetrags der Einkünfte
3.2 Negative Einkünfte

Gesamtbetrag der Einkünfte von ... bis unter ... €	Negative Einkünfte insgesamt		Land- und Forst- wirtschaft		Gewerbe- betrieb
			1 000 €		
	Stpfl.				
0 - 5 000	7 135	-24 345	-773		-12 837
5 000 - 10 000	8 792	-26 256	-635		-11 550
10 000 - 15 000	10 775	-30 604	-810		-11 716
15 000 - 20 000	10 993	-32 194	-711		-11 075
20 000 - 25 000	11 386	-34 149	-668		-10 338
25 000 - 30 000	10 666	-32 187	-418		-8 480
30 000 - 35 000	9 513	-28 891	-393		-7 074
35 000 - 40 000	8 152	-25 779	-442		-5 321
40 000 - 45 000	6 893	-23 871	-347		-4 346
45 000 - 50 000	5 782	-20 922	-284		-3 590
50 000 - 60 000	8 875	-35 933	-383		-6 459
60 000 - 70 000	6 184	-28 925	-297		-4 722
70 000 - 80 000	4 403	-21 763	-174		-3 617
80 000 - 90 000	3 260	-18 046	-289		-2 578
90 000 - 100 000	2 384	-14 736	-88		-2 083
100 000 - 125 000	3 863	-28 058	-160		-4 605
125 000 - 250 000	5 345	-56 936	-338		-9 148
250 000 - 500 000	1 186	-24 126	-252		-2 969
500 000 - 1 Mill.	265	-10 481	-69		-2 836
1 Mill. und mehr	86	-6 140	-		-1 458
Insgesamt	125 938	-524 344	-7 531		-126 799
Verlustfälle	16 396	-199 156	-4 435		-151 339

Davon aus					Gesamtbetrag der Einkünfte von ... bis unter ... €
selbständiger Arbeit	nicht- selbständiger Arbeit	Kapital- vermögen	Vermietung und Verpachtung	sonstigen Einkünften	
1 000 €					
-1 437	-316	-163	-8 813	-7	0 - 5 000
-1 497	-123	-113	-12 332	-6	5 000 - 10 000
-1 593	-91	-182	-16 193	-20	10 000 - 15 000
-1 569	-85	-391	-18 347	-15	15 000 - 20 000
-1 411	-74	-224	-21 398	-37	20 000 - 25 000
-1 227	-66	-177	-21 788	-31	25 000 - 30 000
-1 323	-25	-204	-19 842	-29	30 000 - 35 000
-1 020	-57	-253	-18 657	-30	35 000 - 40 000
-949	-30	-199	-17 966	-35	40 000 - 45 000
-816	-14	-195	-16 017	-6	45 000 - 50 000
-1 196	-30	-379	-27 413	-73	50 000 - 60 000
-836	-28	-339	-22 635	-69	60 000 - 70 000
-623	-10	-199	-17 085	-54	70 000 - 80 000
-410	-134	-222	-14 366	-46	80 000 - 90 000
-554	-8	-205	-11 759	-39	90 000 - 100 000
-697	-8	-354	-22 156	-79	100 000 - 125 000
-857	-82	-630	-45 629	-252	125 000 - 250 000
-378	-104	-433	-19 957	-32	250 000 - 500 000
.	.	-94	-7 391	.	500 000 - 1 Mill.
.	.	-365	-4 298	.	1 Mill. und mehr
-18 473	-1 293	-5 322	-364 042	-884	Insgesamt
-7 806	-3 018	-355	-32 181	-22	Verlustfälle

4. Sonderausgaben der unbeschränkt Lohn- und Einkommensteuerpflichtigen 2007 nach Größenklassen des Gesamtbetrags der Einkünfte

Gesamtbetrag der Einkünfte von ... bis unter ... €	Sonderausgaben insgesamt ¹⁾		Sonderausgaben, die nicht darunter				
			zusammen	Unterhalts- leistungen (§ 10 Abs. 1 Nr. 1 EStG)	Kirchen- steuer (§ 10 Abs. 1 Nr. 4 EStG)	Berufs- ausbildungs- kosten (§ 10 Abs. 1 Nr. 7 EStG)	Schulgeld an Ersatz-/ Ergänzungs- schulen (§ 10 Abs. 1 Nr. 9 EStG)
Stpfl.							
0	6 138	2 413	478	.	1	.	6
1 - 5 000	82 411	106 295	6 268	49	145	2 158	79
5 000 - 10 000	124 139	280 465	9 001	173	423	1 275	135
10 000 - 15 000	185 973	543 516	15 963	341	1 366	1 429	290
15 000 - 20 000	162 092	536 984	17 200	403	2 972	1 168	411
20 000 - 25 000	132 846	526 513	18 668	799	3 848	1 295	575
25 000 - 30 000	106 795	455 157	18 473	895	4 216	1 004	631
30 000 - 35 000	85 926	364 353	17 104	1 049	4 523	742	669
35 000 - 40 000	67 405	285 935	15 384	918	4 679	621	605
40 000 - 45 000	52 300	234 276	13 898	789	4 617	447	545
45 000 - 50 000	41 817	197 317	12 569	743	4 695	368	497
50 000 - 60 000	59 828	299 426	21 548	1 339	8 803	511	783
60 000 - 70 000	36 665	199 397	16 434	1 173	7 307	329	586
70 000 - 80 000	23 123	134 868	12 969	910	6 097	180	463
80 000 - 90 000	14 830	93 031	10 306	877	5 070	148	312
90 000 - 100 000	9 837	66 194	7 903	661	4 125	79	238
100 000 - 125 000	13 471	101 083	14 867	1 113	7 926	121	405
125 000 - 250 000	14 481	142 548	29 031	2 234	16 618	93	737
250 000 - 500 000	2 721	40 467	13 733	557	8 025	15	195
500 000 - 1 Mill.	599	12 136	6 110	203	3 741	12	76
1 Mill. und mehr	180	5 856	4 307	.	2 055	.	33
Insgesamt	1 223 577	4 628 230	282 213	15 304	101 252	12 214	8 270
Verlustfälle	17 386	37 410	1 652	.	252	278	69

1) nur für veranlagte Steuerpflichtige

Vorsorgeaufwendungen sind			Vorsorgeaufwendungen			Gesamtbetrag der Einkünfte von ... bis unter ... €	
steuerlich anerkannte Spenden und Beiträge (§ 10b EStG)		Sonderausgaben-Pauschbetrag (§ 10c Abs. 1 EStG)	zusammen	davon			
				unter Berücksichtigung der Höchstbeträge abziehbare Aufwendungen (§ 10 Abs. 3 EStG)	Vorsorgepauschale (§ 10c Abs. 2 bis 5 EStG)		
Stpfl.		1 000 €					
.	5 965	238	1 935	1 537	398	0	
465	76 297	3 204	100 028	88 243	11 784	1 - 5 000	
1 897	108 848	4 813	271 464	253 759	17 705	5 000 - 10 000	
4 947	148 559	6 884	527 553	502 354	25 199	10 000 - 15 000	
5 102	121 989	6 118	519 784	422 317	97 467	15 000 - 20 000	
5 720	95 945	5 115	507 845	410 575	97 270	20 000 - 25 000	
6 159	74 438	4 147	436 683	368 250	68 434	25 000 - 30 000	
5 553	57 560	3 327	347 249	282 224	65 026	30 000 - 35 000	
4 794	43 514	2 593	270 551	173 052	97 499	35 000 - 40 000	
4 510	32 700	2 044	220 378	133 320	87 058	40 000 - 45 000	
3 842	25 314	1 633	184 749	112 567	72 182	45 000 - 50 000	
6 462	35 075	2 310	277 877	167 438	110 439	50 000 - 60 000	
4 676	20 660	1 377	182 963	112 454	70 509	60 000 - 70 000	
3 495	12 426	835	121 899	73 236	48 663	70 000 - 80 000	
2 732	7 605	509	82 725	46 319	36 406	80 000 - 90 000	
1 980	4 725	316	58 290	31 827	26 464	90 000 - 100 000	
3 796	5 907	392	86 217	51 193	35 024	100 000 - 125 000	
6 703	5 167	330	113 517	89 714	23 802	125 000 - 250 000	
2 953	770	48	26 735	24 631	2 104	250 000 - 500 000	
1 014	147	9	6 026	5 636	390	500 000 - 1 Mill.	
.	49	3	1 550	1 435	114	1 Mill. und mehr	
77 729	883 660	46 244	4 346 017	3 352 081	993 937	Insgesamt	
19	16 440	724	35 757	35 067	690	Verlustfälle	

5. Außergewöhnliche Belastungen der unbeschränkt Lohn- und Einkommensteuerpflichtigen 2007 nach Größenklassen des Gesamtbetrags der Einkünfte

Gesamtbetrag der Einkünfte von ... bis unter ... €	Außergewöhnliche Belastungen ¹⁾								
	insgesamt		darunter					Stpfl.	1 000 €
			Abzugs- betrag nach § 33 EStG	Abzugs- beträge nach § 33a EStG	Behinderten- Pausch- betrag nach § 33b Abs. 3 EStG	Pflege- Pausch- betrag nach § 33b Abs. 6 EStG	Hinter- bliebenen- Pausch- betrag nach § 33b Abs. 4 EStG		
0	559	299	108	4	181	.	.		
1 - 5 000	14 366	9 320	4 031	361	4 733	169	.		
5 000 - 10 000	32 587	21 456	9 297	1 307	10 492	306	45		
10 000 - 15 000	65 041	39 029	16 852	5 461	15 727	665	60		
15 000 - 20 000	57 190	37 504	12 747	9 180	14 146	866	74		
20 000 - 25 000	52 517	36 124	10 917	10 587	13 357	971	76		
25 000 - 30 000	45 026	32 541	8 698	11 336	11 216	1 063	66		
30 000 - 35 000	36 975	27 481	7 451	9 959	9 085	919	53		
35 000 - 40 000	29 276	21 945	5 696	8 510	6 988	715	38		
40 000 - 45 000	22 775	16 886	4 179	7 039	5 062	562	26		
45 000 - 50 000	18 239	13 665	3 411	5 743	3 993	487	12		
50 000 - 60 000	25 376	18 664	3 371	9 263	5 340	629	27		
60 000 - 70 000	15 443	12 182	1 745	6 864	3 147	399	7		
70 000 - 80 000	9 668	8 022	1 027	4 898	1 847	234	2		
80 000 - 90 000	6 136	5 178	596	3 262	1 161	151	4		
90 000 - 100 000	4 067	3 559	484	2 219	760	80	7		
100 000 - 125 000	5 623	4 935	394	3 312	1 073	134	5		
125 000 - 250 000	6 033	5 514	501	3 736	1 117	120	8		
250 000 - 500 000	989	887	25	638	192	.	-		
500 000 - 1 Mill.	202	176	3	128	42	3	-		
1 Mill. und mehr	50	62	-	58	4	-	-		
Insgesamt	448 138	315 427	91 532	103 867	109 665	8 501	543		
Verlustfälle	3 544	2 724	1 667	153	848	49	.		

1) nur für veranlagte Steuerpflichtige, aber ohne getrennte Veranlagung

6. Berechnung der verbleibenden aus der festzusetzenden Einkommensteuer für die unbeschränkt Lohn- und Einkommensteuerpflichtigen 2007 nach Größenklassen des Gesamtbetrags der Einkünfte

6.1 Lohn- und Einkommensteuerpflichtige insgesamt

Gesamtbetrag der Einkünfte von ... bis unter ... €	Festzusetzende Einkommensteuer	Auf die festzusetzende Einkommensteuer anzurechnende			Verbleibende Einkommensteuer	
		Lohnsteuer	Kapitalertragsteuer	Zinsabschlagsteuer	positiv	negativ
1 000 €						
0	-	137	2	16	-	-156
1 - 5 000	4 563	12 449	257	1 881	112	-10 158
5 000 - 10 000	12 313	37 728	518	5 401	804	-32 188
10 000 - 15 000	75 147	123 591	967	12 150	7 853	-69 468
15 000 - 20 000	220 726	278 584	970	9 231	15 700	-83 823
20 000 - 25 000	300 595	359 237	966	8 018	23 565	-91 247
25 000 - 30 000	358 000	403 991	838	6 220	27 899	-81 027
30 000 - 35 000	383 868	412 056	810	5 575	32 772	-67 398
35 000 - 40 000	380 466	395 479	729	4 821	34 238	-54 838
40 000 - 45 000	343 527	351 001	733	4 061	33 213	-45 508
45 000 - 50 000	319 043	320 937	726	3 569	32 667	-38 879
50 000 - 60 000	567 544	560 404	1 290	5 962	60 745	-60 899
60 000 - 70 000	451 222	428 422	1 237	4 989	57 827	-41 277
70 000 - 80 000	354 975	327 493	1 133	4 054	51 158	-28 879
80 000 - 90 000	273 929	240 598	1 088	3 188	49 420	-20 379
90 000 - 100 000	214 223	177 473	1 249	2 809	47 022	-14 343
100 000 - 125 000	369 805	269 469	2 928	5 022	111 831	-19 463
125 000 - 250 000	683 871	341 818	11 455	10 602	338 524	-18 551
250 000 - 500 000	290 019	93 883	11 714	5 713	182 550	-3 857
500 000 - 1 Mill.	136 633	34 393	7 242	3 092	93 572	-1 677
1 Mill. und mehr	121 212	26 447	11 060	2 558	82 310	-1 177
Insgesamt	5 861 680	5 195 591	57 913	108 930	1 283 780	-785 194
Verlustfälle	-	3 061	307	827	-	-4 212

Noch: 6. Berechnung der verbleibenden aus der festzusetzenden Einkommensteuer für die unbeschränkt Lohn- und Einkommensteuerpflichtigen 2007 nach Größenklassen des Gesamtbetrags der Einkünfte

6.2. Lohn- und Einkommensteuerpflichtige nach der Grundtabelle versteuert

Gesamtbetrag der Einkünfte von ... bis unter ... €	Festzusetzende Einkommen- steuer	Auf die festzusetzende Einkommensteuer anzurechnende			Verbleibende Einkommensteuer	
		Lohn- steuer	Kapital- ertrag- steuer	Zins- abschlag- steuer	positiv	negativ
1 000 €						
0	-	125	1	15	-	-143
1 - 5 000	4 541	11 235	184	1 496	104	-8 497
5 000 - 10 000	12 136	34 224	343	3 935	745	-27 149
10 000 - 15 000	74 327	111 820	516	8 015	7 682	-53 747
15 000 - 20 000	216 378	245 134	420	3 384	14 545	-47 139
20 000 - 25 000	278 220	292 325	358	2 396	19 431	-36 315
25 000 - 30 000	288 144	293 657	303	2 007	19 226	-27 080
30 000 - 35 000	260 720	260 600	251	1 898	19 444	-21 489
35 000 - 40 000	217 994	214 500	237	1 574	17 808	-16 135
40 000 - 45 000	153 868	147 374	241	1 313	16 168	-11 234
45 000 - 50 000	114 519	106 220	236	1 009	15 170	-8 123
50 000 - 60 000	165 579	147 926	366	1 599	27 090	-11 412
60 000 - 70 000	109 729	90 210	416	1 188	24 447	-6 534
70 000 - 80 000	77 176	59 738	371	838	19 980	-3 753
80 000 - 90 000	56 038	38 754	271	636	18 921	-2 549
90 000 - 100 000	41 319	25 491	329	502	16 437	-1 445
100 000 - 125 000	75 053	37 656	860	1 026	37 761	-2 256
125 000 - 250 000	155 391	62 881	2 758	2 290	90 439	-2 980
250 000 - 500 000	65 018	17 453	2 581	1 286	44 502	-807
500 000 - 1 Mill.	38 828	7 836	1 291	1 032	29 020	-351
1 Mill. und mehr	37 077	7 439	3 590	486	25 824	-262
Insgesamt	2 442 055	2 212 598	15 922	37 926	464 743	-289 398
Verlustfälle	-	1 301	115	423	-	-1 846

Noch: 6. Berechnung der verbleibenden aus der festzusetzenden Einkommensteuer für die unbeschränkt Lohn- und Einkommensteuerpflichtigen 2007 nach Größenklassen des Gesamtbetrags der Einkünfte

6.3. Lohn- und Einkommensteuerpflichtige nach der Splittingtabelle versteuert

Gesamtbetrag der Einkünfte von ... bis unter ... €	Festzusetzende Einkommen- steuer	Auf die festzusetzende Einkommensteuer anzurechnende			Verbleibende Einkommensteuer	
		Lohn- steuer	Kapital- ertrag- steuer	Zins- abschlag- steuer	positiv	negativ
1 000 €						
0	-	12	1	1	-	-13
1 - 5 000	22	1 214	73	386	8	-1 662
5 000 - 10 000	177	3 504	176	1 466	58	-5 040
10 000 - 15 000	820	11 770	450	4 134	171	-15 721
15 000 - 20 000	4 347	33 450	549	5 847	1 155	-36 684
20 000 - 25 000	22 375	66 912	608	5 622	4 134	-54 932
25 000 - 30 000	69 855	110 335	536	4 213	8 673	-53 947
30 000 - 35 000	123 148	151 457	560	3 677	13 328	-45 910
35 000 - 40 000	162 472	180 979	492	3 246	16 430	-38 703
40 000 - 45 000	189 659	203 627	492	2 747	17 045	-34 274
45 000 - 50 000	204 525	214 717	490	2 560	17 497	-30 757
50 000 - 60 000	401 966	412 478	924	4 362	33 655	-49 486
60 000 - 70 000	341 493	338 212	821	3 801	33 380	-34 743
70 000 - 80 000	277 798	267 756	762	3 216	31 178	-25 127
80 000 - 90 000	217 891	201 845	818	2 553	30 499	-17 830
90 000 - 100 000	172 904	151 982	920	2 307	30 585	-12 898
100 000 - 125 000	294 752	231 813	2 068	3 996	74 070	-17 207
125 000 - 250 000	528 480	278 938	8 697	8 312	248 085	-15 571
250 000 - 500 000	225 000	76 430	9 133	4 428	138 048	-3 050
500 000 - 1 Mill.	97 805	26 557	5 951	2 060	64 553	-1 326
1 Mill. und mehr	84 135	19 007	7 470	2 072	56 486	-914
Insgesamt	3 419 625	2 982 994	41 990	71 004	819 037	-495 795
Verlustfälle	-	1 761	192	405	-	-2 366

7. Unbeschränkt steuerpflichtige Lohn- und Einkommensbezieher 2007 nach Geschlecht und Größenklassen der Summe der individuellen Einkünfte
7.1 Lohn- und Einkommensbezieher insgesamt

Summe der Einkünfte von ... bis unter ... €	Summe der Einkünfte ¹⁾		Darunter positive	
			Land- und Forstwirtschaft	Gewerbe- betrieb
	Fälle		1 000 €	
0	15 088	-	-	-
1 - 5 000	506 057	1 090 333	1 204	70 218
5 000 - 10 000	340 794	2 539 844	3 550	203 397
10 000 - 15 000	344 254	4 274 912	5 674	294 074
15 000 - 20 000	294 809	5 129 583	6 913	282 039
20 000 - 25 000	217 691	4 874 592	6 706	262 653
25 000 - 30 000	164 920	4 513 083	6 240	204 696
30 000 - 35 000	116 248	3 763 111	5 476	178 847
35 000 - 40 000	81 036	3 022 812	5 765	155 214
40 000 - 45 000	48 768	2 062 520	5 869	128 792
45 000 - 50 000	31 703	1 500 221	3 482	118 843
50 000 - 60 000	37 255	2 027 574	7 684	181 881
60 000 - 70 000	20 060	1 296 069	7 350	146 236
70 000 - 80 000	12 259	914 790	5 616	114 010
80 000 - 90 000	7 844	663 880	5 786	96 298
90 000 - 100 000	5 302	502 483	5 168	70 938
100 000 - 125 000	8 161	906 832	8 814	154 121
125 000 - 250 000	10 360	1 741 859	20 974	349 394
250 000 - 500 000	2 079	686 571	14 445	222 542
500 000 - 1 Mill.	501	333 239	5 875	139 882
1 Mill. und mehr	169	318 063	1 121	173 718
Insgesamt	2 265 358	42 162 373	133 713	3 547 794
Verlustfälle	38 752	-236 527	602	4 695

1) enthält nicht nur die Summe der positiven und negativen Einkünfte, sondern auch die "Hinzurechnungen";
hier: ohne Fälle mit nur Lohnersatzleistungen

Einkünfte aus					Summe der Einkünfte von ... bis unter ... €
selbständiger Arbeit	nicht- selbständiger Arbeit	Kapital- vermögen	Vermietung und Verpachtung	sonstigen Einkünften	
1 000 €					
-	.	.	-	.	0
16 957	763 865	16 243	17 744	243 986	1 - 5 000
38 010	1 583 549	38 832	39 589	668 219	5 000 - 10 000
49 940	3 384 432	64 388	47 410	467 478	10 000 - 15 000
56 835	4 644 924	39 902	40 629	96 952	15 000 - 20 000
56 093	4 481 986	27 174	34 708	40 390	20 000 - 25 000
56 092	4 204 935	21 904	26 980	23 166	25 000 - 30 000
57 548	3 493 233	18 275	21 691	14 283	30 000 - 35 000
58 353	2 781 639	15 924	17 969	9 686	35 000 - 40 000
56 201	1 854 047	13 602	14 741	7 439	40 000 - 45 000
52 660	1 310 069	11 557	11 672	5 943	45 000 - 50 000
108 741	1 704 748	18 418	19 234	10 511	50 000 - 60 000
111 899	1 013 304	14 852	13 830	6 448	60 000 - 70 000
111 867	669 092	11 974	10 546	5 096	70 000 - 80 000
116 024	436 018	9 475	7 024	5 839	80 000 - 90 000
107 480	309 057	9 126	6 207	3 747	90 000 - 100 000
261 820	460 142	19 373	13 370	7 064	100 000 - 125 000
596 025	723 791	50 292	25 875	12 786	125 000 - 250 000
207 873	200 837	36 864	12 164	8 266	250 000 - 500 000
92 381	75 209	18 266	2 843	6 884	500 000 - 1 Mill.
58 492	.	.	2 917	.	1 Mill. und mehr
2 271 290	34 158 283	476 284	387 144	1 648 374	Insgesamt
3 133	25 880	4 751	4 983	11 371	Verlustfälle

Noch 7. Unbeschränkt steuerpflichtige Lohn- und Einkommensbezieher 2007 nach Geschlecht
und Größenklassen der Summe der individuellen Einkünfte
7.2 Männliche Lohn- und Einkommensbezieher

Summe der Einkünfte von ... bis unter ... €	Summe der Einkünfte ¹⁾		Darunter positive	
			Land- und Forstwirtschaft	Gewerbe- betrieb
	Fälle		1 000 €	
0	5 191	-	-	-
1 - 5 000	239 903	511 706	856	40 871
5 000 - 10 000	168 443	1 240 761	2 494	135 266
10 000 - 15 000	165 169	2 069 417	4 224	212 889
15 000 - 20 000	176 262	3 072 054	5 077	213 894
20 000 - 25 000	129 181	2 888 733	5 531	202 568
25 000 - 30 000	90 497	2 475 446	4 754	159 588
30 000 - 35 000	63 525	2 056 297	4 308	142 314
35 000 - 40 000	45 176	1 686 374	4 772	122 293
40 000 - 45 000	30 006	1 270 023	4 962	104 600
45 000 - 50 000	21 325	1 009 750	2 827	95 239
50 000 - 60 000	27 172	1 481 030	6 559	144 693
60 000 - 70 000	15 415	996 043	6 345	117 240
70 000 - 80 000	9 604	716 820	5 272	91 444
80 000 - 90 000	6 005	508 189	5 324	76 657
90 000 - 100 000	4 113	389 647	4 698	57 974
100 000 - 125 000	6 041	671 065	7 533	120 538
125 000 - 250 000	7 760	1 307 206	19 383	263 324
250 000 - 500 000	1 695	561 213	.	169 847
500 000 - 1 Mill.	428	283 535	.	111 824
1 Mill. und mehr	154	299 187	1 121	166 104
Insgesamt	1 213 065	25 494 495	113 671	2 749 166
Verlustfälle	19 129	-157 029	591	3 119

1) enthält nicht nur die Summe der positiven und negativen Einkünfte, sondern auch die "Hinzurechnungen";
hier: ohne Fälle mit nur Lohnersatzleistungen

Einkünfte aus					Summe der Einkünfte von ... bis unter ... €
selbständiger Arbeit	nicht- selbständiger Arbeit	Kapital- vermögen	Vermietung und Verpachtung	sonstigen Einkünften	
1 000 €					
-	.	.	-	.	0
7 315	380 436	7 066	7 909	89 463	1 - 5 000
19 617	688 280	17 963	19 083	378 208	5 000 - 10 000
26 943	1 587 960	30 703	24 293	204 772	10 000 - 15 000
33 415	2 745 799	21 516	22 358	54 297	15 000 - 20 000
32 240	2 611 443	15 085	19 083	24 413	20 000 - 25 000
31 635	2 256 964	12 710	14 505	14 275	25 000 - 30 000
33 450	1 860 995	10 422	11 845	8 915	30 000 - 35 000
34 752	1 513 590	9 260	9 811	6 584	35 000 - 40 000
32 632	1 119 427	8 338	7 941	5 309	40 000 - 45 000
30 606	873 433	7 467	6 269	4 463	45 000 - 50 000
62 816	1 253 105	13 002	11 373	7 477	50 000 - 60 000
63 130	798 598	10 855	8 641	4 613	60 000 - 70 000
64 824	546 610	9 153	6 261	3 945	70 000 - 80 000
62 188	357 890	7 224	4 365	4 436	80 000 - 90 000
56 236	264 044	6 805	4 145	2 840	90 000 - 100 000
135 656	391 533	14 691	8 786	5 562	100 000 - 125 000
368 261	618 583	39 044	18 158	9 269	125 000 - 250 000
159 687	185 337	32 073	9 077	.	250 000 - 500 000
78 372	69 669	16 655	.	6 172	500 000 - 1 Mill.
53 347	.	.	.	4 177	1 Mill. und mehr
1 387 122	20 182 231	308 396	219 381	846 089	Insgesamt
2 169	16 389	3 035	3 746	7 337	Verlustfälle

Noch 7. Unbeschränkt steuerpflichtige Lohn- und Einkommensbezieher 2007 nach Geschlecht
und Größenklassen der Summe der individuellen Einkünfte
7.3 Weibliche Lohn- und Einkommensbezieher

Summe der Einkünfte von ... bis unter ... €	Summe der Einkünfte ¹⁾		Darunter positive	
			Land- und Forstwirtschaft	Gewerbe- betrieb
	Fälle		1 000 €	
0	9 897	-	-	-
1 - 5 000	266 154	578 628	348	29 347
5 000 - 10 000	172 351	1 299 083	1 056	68 131
10 000 - 15 000	179 085	2 205 495	1 450	81 185
15 000 - 20 000	118 547	2 057 529	1 836	68 145
20 000 - 25 000	88 510	1 985 859	1 174	60 085
25 000 - 30 000	74 423	2 037 638	1 486	45 108
30 000 - 35 000	52 723	1 706 814	1 168	36 533
35 000 - 40 000	35 860	1 336 437	993	32 921
40 000 - 45 000	18 762	792 498	907	24 192
45 000 - 50 000	10 378	490 472	654	23 604
50 000 - 60 000	10 083	546 544	1 125	37 188
60 000 - 70 000	4 645	300 026	1 005	28 995
70 000 - 80 000	2 655	197 970	344	22 566
80 000 - 90 000	1 839	155 692	462	19 641
90 000 - 100 000	1 189	112 836	471	12 964
100 000 - 125 000	2 120	235 767	1 282	33 584
125 000 - 250 000	2 600	434 653	1 591	86 071
250 000 - 500 000	384	125 358	.	52 695
500 000 - 1 Mill.	73	49 704	.	28 058
1 Mill. und mehr	15	18 877	-	7 614
Insgesamt	1 052 293	16 667 878	20 042	798 627
Verlustfälle	19 623	-79 498	11	1 576

1) enthält nicht nur die Summe der positiven und negativen Einkünfte, sondern auch die "Hinzurechnungen";
hier: ohne Fälle mit nur Lohnersatzleistungen

Einkünfte aus					Summe der Einkünfte von ... bis unter ... €
selbständiger Arbeit	nicht- selbständiger Arbeit	Kapital- vermögen	Vermietung und Verpachtung	sonstigen Einkünften	
1 000 €					
-	.	.	-	-	0
9 642	383 429	9 177	9 835	154 523	1 - 5 000
18 393	895 270	20 869	20 506	290 011	5 000 - 10 000
22 996	1 796 472	33 685	23 117	262 706	10 000 - 15 000
23 420	1 899 124	18 386	18 271	42 656	15 000 - 20 000
23 853	1 870 543	12 089	15 625	15 977	20 000 - 25 000
24 456	1 947 971	9 194	12 476	8 891	25 000 - 30 000
24 097	1 632 237	7 853	9 846	5 367	30 000 - 35 000
23 602	1 268 049	6 664	8 158	3 102	35 000 - 40 000
23 569	734 620	5 264	6 800	2 131	40 000 - 45 000
22 054	436 636	4 090	5 403	1 480	45 000 - 50 000
45 925	451 643	5 416	7 861	3 034	50 000 - 60 000
48 769	214 706	3 997	5 189	1 835	60 000 - 70 000
47 043	122 482	2 820	4 286	1 151	70 000 - 80 000
53 836	78 128	2 251	2 659	1 403	80 000 - 90 000
51 245	45 013	2 321	2 062	907	90 000 - 100 000
126 165	68 610	4 682	4 585	1 502	100 000 - 125 000
227 764	105 207	11 249	7 717	3 517	125 000 - 250 000
48 186	15 500	4 791	3 087	.	250 000 - 500 000
14 009	5 540	1 611	.	712	500 000 - 1 Mill.
5 144	1 Mill. und mehr
884 168	13 976 053	167 888	167 763	802 284	Insgesamt
964	9 491	1 716	1 236	4 034	Verlustfälle

8. Ausgewählte Merkmale der unbeschränkt steuerpflichtigen Bruttolohnfälle 2007 nach Größenklassen des Bruttolohns

Lfd. Nr.	Bruttolohn von ... bis unter ... €	Bruttolohn			Anzurechnende Lohnsteuer			Anzu- rechnende Kirchen- lohnsteuer
		Fälle	1 000 €	€ je Fall	Fälle	1 000 €	€ je Fall	1 000 €
01	1 - 2 500	288 136	301 561	1 047	59 599	4 605	77	413
02	2 500 - 5 000	138 352	517 166	3 738	51 761	12 289	237	395
03	5 000 - 7 500	96 046	595 584	6 201	50 878	20 546	404	405
04	7 500 - 10 000	95 429	836 831	8 769	54 923	32 063	584	547
05	10 000 - 12 500	109 900	1 240 428	11 287	89 448	52 361	585	852
06	12 500 - 15 000	126 805	1 744 935	13 761	115 883	96 592	834	1 538
07	15 000 - 17 500	135 059	2 194 771	16 250	123 511	157 930	1 279	2 686
08	17 500 - 20 000	134 159	2 512 315	18 726	122 560	224 638	1 833	3 872
09	20 000 - 22 500	116 442	2 471 273	21 223	114 222	255 466	2 237	4 164
10	22 500 - 25 000	100 338	2 381 378	23 734	100 105	278 611	2 783	4 197
11	25 000 - 27 500	90 461	2 372 405	26 226	90 338	307 790	3 407	4 177
12	27 500 - 30 000	79 953	2 296 416	28 722	79 859	322 919	4 044	3 977
13	30 000 - 32 500	65 326	2 037 650	31 192	65 237	305 363	4 681	3 768
14	32 500 - 35 000	53 997	1 819 614	33 698	53 927	290 885	5 394	3 424
15	35 000 - 37 500	48 586	1 759 629	36 217	48 526	297 534	6 131	3 537
16	37 500 - 40 000	39 037	1 511 990	38 732	38 999	268 252	6 878	3 259
17	40 000 - 42 500	29 557	1 216 906	41 171	29 519	223 440	7 569	2 880
18	42 500 - 45 000	23 044	1 006 870	43 693	23 010	191 371	8 317	2 513
19	45 000 - 47 500	17 668	816 148	46 194	17 642	160 146	9 078	2 369
20	47 500 - 50 000	14 956	728 346	48 699	14 924	146 457	9 814	2 414
21	50 000 - 75 000	60 445	3 577 223	59 181	60 362	793 689	13 149	14 909
22	75 000 - 100 000	13 861	1 174 983	84 769	13 820	300 098	21 715	5 982
23	100 000 - 125 000	4 418	487 826	110 418	4 404	137 342	31 186	2 690
24	125 000 - 150 000	1 859	252 024	135 570	1 851	74 938	40 485	1 527
25	150 000 - 175 000	950	152 837	160 881	947	47 332	49 981	911
26	175 000 - 200 000	577	107 773	186 782	574	34 088	59 387	748
27	200 000 - 225 000	397	84 028	211 657	395	26 524	67 149	406
28	225 000 - 250 000	606	140 376	231 644	605	37 042	61 226	685
29	250 000 und mehr	582	256 941	441 479	573	96 660	168 691	2 293
30	Insgesamt	1 886 946	36 596 226	19 394	1 428 402	5 196 974	3 638	81 538

1) nur für Fälle mit Einkommensteuerveranlagung

Lohnersatzleistungen		Werbungskosten ¹⁾						Lfd. Nr.
davon		davon						
vom Arbeitgeber gezahlt (z. B. Zuschuss zum Mutterschaftsgeld, Kurzarbeitergeld)	nicht vom Arbeitgeber gezahlt (z. B. Arbeitslosen-, Eltern-, Insolvenz-, Krankengeld)	tatsächliche Werbungskosten/Arbeitnehmer-Pauschbetrag	erhöhte Werbungskosten					
			zusammen	darunter				
				für Fahrten zwischen Wohnung und Arbeitsstätte	Mehraufwendungen für Verpflegung	Mehraufwendungen für doppelte Haushaltsführung	übrige Werbungskosten	
1 000 €								
6 164	103 072	49 499	2 982	787	57	282	1 653	01
6 405	76 107	47 274	7 722	3 034	399	888	2 957	02
8 287	71 398	40 916	14 343	6 206	1 082	1 516	4 696	03
11 944	65 955	42 750	27 464	13 194	2 685	2 295	7 713	04
20 345	61 914	48 943	59 537	31 155	6 202	3 704	15 113	05
41 026	53 316	52 866	102 019	55 859	12 464	5 039	23 022	06
33 238	41 540	48 977	140 530	73 675	20 638	6 974	31 491	07
32 359	29 995	44 094	162 886	82 544	25 967	8 662	36 351	08
28 648	20 961	35 712	161 745	81 530	24 740	9 410	36 596	09
24 382	15 761	31 435	141 718	75 720	15 750	10 485	30 853	10
12 859	11 907	28 806	130 046	71 374	11 839	11 244	27 123	11
8 520	9 394	25 586	117 762	64 126	9 366	11 768	24 367	12
6 055	7 097	20 753	97 453	54 766	6 214	10 166	19 061	13
4 752	5 644	17 267	80 545	45 470	3 862	8 552	16 138	14
3 304	4 365	14 630	75 424	42 531	3 080	7 733	14 781	15
2 510	3 213	11 590	63 177	34 823	2 305	6 746	12 564	16
2 079	2 774	8 883	49 185	26 086	1 574	6 023	10 260	17
1 763	1 842	6 905	39 858	20 615	1 306	5 137	8 515	18
1 130	1 569	5 573	31 838	15 969	993	4 802	6 949	19
1 052	1 183	4 575	27 337	13 500	839	3 811	6 183	20
4 291	5 117	19 419	122 144	52 039	3 588	22 018	30 970	21
777	1 626	4 689	32 153	10 256	757	6 352	10 602	22
273	632	1 662	10 542	2 936	205	2 142	3 879	23
173	383	762	4 381	1 141	78	879	1 754	24
95	174	374	2 344	646	25	473	955	25
42	128	279	1 201	287	10	322	473	26
-	95	190	856	214	10	261	295	27
-	435	375	1 054	145	15	199	571	28
86	72	222	2 071	393	12	610	891	29
262 560	597 669	615 005	1 710 317	881 022	156 063	158 493	386 773	30

9. Unbeschränkt Lohn- und Einkommensteuerpflichtige 2007 nach positivem oder negativem Gesamtbetrag der Einkünfte, Kreisfreien Städten und Landkreisen

AGS	Kreisfreie Stadt, Landkreis Direktionsbezirk, Land	Steuer- pflichtige	Positive Einkünfte					Negative insgesamt
			insgesamt	darunter aus				
				Gewerbe- betrieb	selb- ständiger Arbeit	nichtselb- ständiger Arbeit		
Gesamtbetrag der Einkünfte positiv = a negativ = b		Anzahl	1 000 €					
14511	Chemnitz, Stadt	a	107 614	2 574 496	203 486	147 924	2 061 956	-26 315
		b	978	2 476	299	299	1 076	-15 241
14521	Erzgebirgskreis	a	157 850	3 468 735	325 970	153 553	2 757 007	-45 934
		b	1 594	4 738	217	94	2 652	-18 433
14522	Mittelsachsen	a	142 676	3 308 697	292 481	141 981	2 659 685	-39 787
		b	1 327	4 343	354	84	2 524	-15 828
14523	Vogtlandkreis	a	105 437	2 379 339	220 041	112 569	1 896 184	-25 351
		b	1 057	3 194	117	132	1 890	-12 175
14524	Zwickau	a	144 908	3 443 409	301 918	165 844	2 758 504	-38 869
		b	1 329	3 335	164	69	1 783	-14 138
145	Direktionsbezirk Chemnitz	a	658 485	15 174 676	1 343 896	721 871	12 133 336	-176 256
		b	6 285	18 086	1 150	678	9 925	-75 815
14612	Dresden, Stadt	a	227 329	6 005 542	404 457	397 801	4 866 158	-83 010
		b	2 388	5 827	516	417	3 200	-22 912
14625	Bautzen	a	139 808	3 260 770	275 532	142 684	2 644 220	-34 228
		b	1 295	4 608	310	214	2 620	-16 308
14626	Görlitz	a	112 331	2 381 981	196 946	117 199	1 901 796	-26 543
		b	1 101	2 844	233	90	1 517	-11 071
14627	Meißen	a	108 039	2 757 944	255 952	137 636	2 198 252	-36 476
		b	1 015	3 218	162	251	1 635	-13 107
14628	Sächsische Schweiz- Osterzgebirge	a	109 662	2 643 827	251 048	118 412	2 110 634	-37 375
		b	1 072	3 120	116	61	1 810	-13 151
146	Direktionsbezirk Dresden	a	697 169	17 050 065	1 383 934	913 733	13 721 061	-217 631
		b	6 871	19 617	1 337	1 034	10 782	-76 548
14713	Leipzig, Stadt	a	218 658	5 295 854	385 211	376 682	4 224 904	-64 223
		b	2 262	5 210	438	433	2 903	-21 355
14729	Leipzig	a	117 189	2 961 320	250 898	164 140	2 351 218	-41 018
		b	1 063	3 124	268	267	1 685	-11 709
14730	Nordsachsen	a	91 134	2 117 591	171 818	92 997	1 723 012	-25 215
		b	905	3 615	393	33	1 670	-13 729
147	Direktionsbezirk Leipzig	a	426 981	10 374 766	807 926	633 819	8 299 134	-130 457
		b	4 230	11 948	1 099	732	6 257	-46 793
14	Sachsen²⁾	a	1 782 635	42 599 506	3 535 756	2 269 423	34 153 532	-524 344
		b	17 386	49 651	3 587	2 445	26 964	-199 156

1) enthält nicht nur die Summe der positiven und negativen Einkünfte, sondern auch die "Hinzurechnungen"

2) ohne Grenzgänger/-pendler

Einkünfte	Summe der Einkünfte ¹⁾	Gesamt-betrag der Einkünfte	Gesamt-betrag der Einkünfte je Steuer-pflichtigen	Einkommen	Zu ver-steuerndes Einkommen	Fest-zusetzende Einkommen-steuer	AGS
darunter aus Vermietung und Verpachtung							
	1 000 €		€		1 000 €		
-19 112	2 548 182	2 539 478	23 598	2 232 612	2 197 995	363 015	14511
-2 187	-12 765	-12 911	-13 202	-14 824	-14 825	-	
-31 214	3 422 801	3 411 439	21 612	2 903 428	2 871 290	404 763	14521
-1 950	-13 695	-13 939	-8 745	-18 120	-18 125	-	
-26 639	3 268 910	3 258 059	22 835	2 821 334	2 784 391	425 591	14522
-2 719	-11 485	-11 677	-8 799	-14 939	-14 953	-	
-16 174	2 353 988	2 345 656	22 247	2 017 095	1 992 899	295 395	14523
-1 393	-8 981	-9 250	-8 751	-11 941	-11 944	-	
-26 406	3 404 628	3 393 379	23 417	2 947 030	2 908 211	456 573	14524
-1 588	-10 803	-11 005	-8 281	-14 237	-14 239	-	
-119 544	14 998 509	14 948 010	22 701	12 921 500	12 754 786	1 945 336	145
-9 837	-57 729	-58 782	-9 353	-74 059	-74 086	-	
-61 619	5 922 534	5 902 128	25 963	5 240 585	5 141 694	942 685	14612
-5 496	-17 085	-17 432	-7 300	-22 300	-22 307	-	
-22 250	3 226 542	3 216 777	23 009	2 790 216	2 749 696	426 374	14625
-3 117	-11 700	-11 895	-9 185	-15 071	-15 073	-	
-17 278	2 355 438	2 347 234	20 896	2 016 231	1 991 429	287 922	14626
-2 130	-8 227	-8 385	-7 616	-10 975	-10 978	-	
-26 684	2 721 469	2 712 833	25 110	2 373 395	2 334 114	396 129	14627
-2 335	-9 889	-10 050	-9 901	-12 799	-12 802	-	
-27 252	2 606 504	2 597 712	23 688	2 249 334	2 214 345	350 905	14628
-1 461	-10 031	-10 322	-9 629	-13 061	-13 063	-	
-155 084	16 832 488	16 776 684	24 064	14 669 762	14 431 277	2 404 015	146
-14 538	-56 931	-58 083	-8 453	-74 207	-74 222	-	
-46 927	5 231 631	5 212 696	23 839	4 627 255	4 553 736	815 945	14713
-4 287	-16 145	-16 506	-7 297	-20 548	-20 552	-	
-26 790	2 920 303	2 910 684	24 838	2 538 709	2 496 342	417 804	14729
-2 105	-8 585	-8 751	-8 233	-11 488	-11 490	-	
-15 698	2 092 420	2 085 702	22 886	1 816 290	1 791 191	278 580	14730
-1 415	-10 114	-10 237	-11 312	-12 385	-12 398	-	
-89 414	10 244 354	10 209 082	23 910	8 982 254	8 841 269	1 512 329	147
-7 806	-34 845	-35 495	-8 391	-44 421	-44 440	-	
-364 042	42 075 351	41 933 776	23 523	36 573 516	36 027 332	5 861 680	14
-32 181	-149 505	-152 360	-8 763	-192 687	-192 749	-	

**10. Unbeschränkt Lohn- und Einkommensteuerpflichtige 2007 nach Größenklassen
des Gesamtbetrags der Einkünfte, Kreisfreien Städten und Landkreisen
10.1 Lohn- und Einkommensteuerpflichtige mit Einkommensteuerveranlagung**

AGS	Kreisfreie Stadt, Landkreis, Direktionsbezirk, Land		Größenklassen des Gesamtbetrags der						
			Null- fälle	1 bis 5 000	5 000 bis 10 000	10 000 bis 15 000	15 000 bis 20 000	20 000 bis 25 000	25 000 bis 30 000
	a) Steuerpflichtige								
	b) Gesamtbetrag der Einkünfte (1 000 €)								
	c) zu versteuerndes Einkommen (1 000 €)								
	d) festzusetzende Einkommensteuer (1 000 €)								
14511	Chemnitz, Stadt	a	338	5 195	7 687	11 903	9 583	7 817	5 954
		b	-	13 011	59 894	146 736	166 962	175 074	162 925
		c	-134	5 950	41 246	108 333	131 438	140 841	134 879
		d	-	19	199	3 424	9 612	13 665	16 029
14521	Erzgebirgskreis	a	519	7 533	12 489	19 436	16 704	13 558	10 341
		b	-	19 682	98 110	241 703	290 703	303 389	283 202
		c	-259	6 341	63 371	175 752	223 957	237 635	228 358
		d	-	28	259	5 178	14 576	19 024	22 010
14522	Mittelsachsen	a	522	6 291	10 020	15 509	14 122	11 311	9 026
		b	-	16 157	78 667	192 843	246 289	253 317	247 682
		c	-248	5 887	51 921	141 806	193 072	201 546	202 515
		d	-	22	243	4 403	13 851	17 821	21 647
14523	Vogtlandkreis	a	404	4 708	7 699	11 714	10 581	8 919	6 680
		b	-	12 065	60 412	145 429	184 726	199 764	182 925
		c	-210	3 869	38 763	105 873	143 804	158 313	148 962
		d	-	19	199	3 338	10 196	14 079	15 584
14524	Zwickau	a	483	6 475	9 945	14 766	13 501	11 231	8 758
		b	-	16 582	77 762	183 405	235 458	251 463	240 165
		c	-208	5 929	51 217	134 443	183 870	199 226	195 745
		d	-	26	234	4 032	12 748	17 393	20 906
145	Direktionsbezirk Chemnitz	a	2 266	30 202	47 840	73 328	64 491	52 836	40 759
		b	-	77 498	374 845	910 116	1 124 137	1 183 009	1 116 899
		c	-1 059	27 977	246 518	666 207	876 141	937 561	910 459
		d	-	114	1 133	20 376	60 983	81 982	96 176

Einkünfte von ... bis unter ... €								AGS
30 000 bis 35 000	35 000 bis 40 000	40 000 bis 50 000	50 000 bis 60 000	60 000 bis 70 000	70 000 bis 125 000	125 000 und mehr	Insgesamt	
5 098	4 001	5 408	3 669	2 311	3 759	1 061	73 784	14511
165 537	149 391	241 665	200 603	149 259	331 180	237 017	2 199 254	
140 964	128 096	210 752	178 367	133 333	287 005	216 700	1 857 771	
19 638	20 029	35 888	33 524	27 638	73 549	72 006	325 220	
7 719	5 821	7 784	4 379	2 531	3 744	1 288	113 846	14521
249 966	217 470	346 718	238 925	163 519	329 134	277 393	3 059 915	
209 198	185 393	300 250	211 098	145 000	282 541	251 132	2 519 766	
24 728	25 369	46 345	37 380	28 977	70 414	82 207	376 495	
7 104	5 257	7 566	4 706	2 617	4 299	1 298	99 648	14522
230 103	196 389	337 104	256 893	169 130	378 404	286 889	2 889 867	
194 112	167 834	293 679	227 438	150 855	324 528	261 257	2 416 200	
24 392	23 797	46 336	40 968	30 435	81 719	86 587	392 222	
5 287	4 024	5 359	3 193	1 788	2 830	889	74 075	14523
171 222	150 554	239 216	174 491	115 416	250 374	189 734	2 076 328	
144 142	128 292	208 207	154 864	102 716	215 804	170 171	1 723 571	
17 748	18 208	32 632	27 961	20 954	54 486	55 727	271 132	
7 459	5 989	8 043	5 042	3 016	4 411	1 394	100 513	14524
242 355	223 916	358 449	275 287	195 046	386 331	315 684	3 001 905	
204 755	192 203	312 568	243 969	173 981	332 429	286 609	2 516 737	
26 578	28 801	49 886	43 963	35 100	83 469	96 758	419 893	
32 667	25 092	34 160	20 989	12 263	19 043	5 930	461 866	145
1 059 183	937 720	1 523 152	1 146 199	792 370	1 675 423	1 306 717	13 227 269	
893 171	801 818	1 325 456	1 015 736	705 885	1 442 306	1 185 869	11 034 044	
113 084	116 205	211 087	183 796	143 104	363 636	393 285	1 784 962	

Noch: 10. Unbeschränkt Lohn- und Einkommensteuerpflichtige 2007 nach Größenklassen
des Gesamtbetrags der Einkünfte, Kreisfreien Städten und Landkreisen
10.1 Lohn- und Einkommensteuerpflichtige mit Einkommensteuerveranlagung

AGS	Kreisfreie Stadt, Landkreis, Direktionsbezirk, Land		Größenklassen des Gesamtbetrags der						
			Null- fälle	1 bis 5 000	5 000 bis 10 000	10 000 bis 15 000	15 000 bis 20 000	20 000 bis 25 000	25 000 bis 30 000
	a) Steuerpflichtige								
	b) Gesamtbetrag der Einkünfte (1 000 €)								
	c) zu versteuerndes Einkommen (1 000 €)								
	d) festzusetzende Einkommensteuer (1 000 €)								
14612	Dresden, Stadt	a	743	11 492	14 210	20 588	16 936	14 819	12 756
		b	-	27 313	109 876	254 672	294 880	332 568	349 930
		c	-287	12 585	75 063	188 292	234 185	271 295	292 720
		d	-	43	423	6 216	18 379	29 378	38 667
14625	Bautzen	a	642	5 446	9 186	15 032	13 119	10 709	8 442
		b	-	13 685	72 469	186 524	228 985	239 576	231 364
		c	-245	4 599	48 097	136 985	179 725	189 842	188 994
		d	-	22	244	4 339	12 837	16 627	20 416
14626	Görlitz	a	470	5 524	8 652	12 428	10 715	8 228	6 791
		b	-	14 316	67 815	154 407	186 302	184 381	186 012
		c	-248	5 209	44 705	112 917	144 392	145 640	151 162
		d	-	19	219	3 442	9 731	12 404	15 905
14627	Meißen	a	387	4 378	7 304	10 587	9 849	8 017	6 598
		b	-	11 175	57 040	131 278	171 892	179 641	180 941
		c	-156	3 761	37 598	96 014	134 781	143 361	148 350
		d	-	19	174	3 000	9 893	13 445	16 649
14628	Sächsische Schweiz- Osterzgebirge	a	421	4 585	7 791	11 734	10 572	8 518	6 905
		b	-	11 906	60 757	145 576	184 275	190 900	189 197
		c	-157	3 990	39 366	106 290	144 373	152 086	155 010
		d	-	22	219	3 367	10 489	14 053	17 157
146	Direktionsbezirk Dresden	a	2 663	31 425	47 143	70 369	61 191	50 291	41 492
		b	-	78 396	367 957	872 458	1 066 333	1 127 066	1 137 444
		c	-1 092	30 144	244 829	640 497	837 456	902 224	936 236
		d	-	125	1 279	20 365	61 328	85 907	108 795

Einkünfte von ... bis unter ... €								AGS
30 000 bis 35 000	35 000 bis 40 000	40 000 bis 50 000	50 000 bis 60 000	60 000 bis 70 000	70 000 bis 125 000	125 000 und mehr	Insgesamt	
10 591	8 759	12 592	8 725	5 895	10 939	2 791	151 836	14612
343 708	327 568	562 651	477 434	381 513	965 432	621 777	5 049 321	
294 134	280 698	489 359	422 586	339 662	829 126	559 470	4 288 887	
44 329	46 679	88 361	83 138	73 069	216 048	191 321	836 052	
6 989	5 431	7 586	4 863	2 855	4 413	1 283	95 996	14625
226 575	203 042	338 638	265 469	184 492	389 012	280 338	2 860 169	
190 954	173 155	295 267	235 463	163 817	332 348	254 089	2 393 088	
24 233	24 797	47 021	42 650	32 958	84 268	83 657	394 070	
5 184	4 009	5 531	3 251	1 804	2 713	793	76 093	14626
167 964	149 931	246 364	177 204	116 548	237 366	172 311	2 060 922	
141 289	128 027	213 816	157 066	103 325	202 577	155 239	1 705 117	
17 663	18 122	33 713	28 310	20 704	50 739	51 036	262 009	
5 359	4 082	6 038	3 921	2 535	4 312	1 280	74 647	14627
173 717	152 477	269 324	214 282	164 134	382 604	305 910	2 394 416	
146 720	130 040	233 962	189 700	145 682	327 763	278 122	2 015 697	
19 299	19 127	38 005	34 811	29 613	84 247	95 073	363 354	
5 439	4 286	5 922	3 706	2 353	3 877	1 101	77 210	14628
175 993	160 294	264 411	202 308	152 083	341 259	240 235	2 319 194	
148 279	136 895	229 778	179 234	135 684	292 287	212 711	1 935 827	
19 022	19 911	36 868	32 529	27 287	74 006	70 298	325 227	
33 562	26 567	37 669	24 466	15 442	26 254	7 248	475 782	146
1 087 958	993 312	1 681 388	1 336 696	998 771	2 315 673	1 620 570	14 684 023	
921 375	848 815	1 462 181	1 184 048	888 170	1 984 102	1 459 630	12 338 615	
124 546	128 636	243 968	221 440	183 631	509 308	491 384	2 180 711	

Noch: 10. Unbeschränkt Lohn- und Einkommensteuerpflichtige 2007 nach Größenklassen
des Gesamtbetrags der Einkünfte, Kreisfreien Städten und Landkreisen
10.1 Lohn- und Einkommensteuerpflichtige mit Einkommensteuerveranlagung

AGS	Kreisfreie Stadt, Landkreis, Direktionsbezirk, Land		Größenklassen des Gesamtbetrags der						
			Null- fälle	1 bis 5 000	5 000 bis 10 000	10 000 bis 15 000	15 000 bis 20 000	20 000 bis 25 000	25 000 bis 30 000
14713	Leipzig, Stadt	a	624	12 237	15 095	20 399	16 620	13 818	11 755
		b	-	29 879	116 264	251 528	289 506	310 011	322 095
		c	-261	14 900	81 555	188 100	231 224	253 334	269 630
		d	-	50	443	6 087	18 049	27 272	34 991
14729	Leipzig	a	336	4 783	8 080	12 747	11 068	9 063	7 265
		b	-	12 230	63 323	158 073	193 061	202 947	199 319
		c	-173	4 185	41 568	116 454	151 712	162 074	164 094
		d	-	26	235	3 681	10 897	15 157	18 509
14730	Nordsachsen	a	249	3 764	5 981	9 130	8 722	6 838	5 524
		b	-	9 844	46 641	113 765	151 950	153 167	151 421
		c	-132	3 090	30 551	83 797	119 502	122 324	124 158
		d	-	18	158	2 783	8 824	11 196	13 380
147	Direktionsbezirk Leipzig	a	1 209	20 784	29 156	42 276	36 410	29 719	24 544
		b	-	51 953	226 228	523 366	634 517	666 125	672 835
		c	-565	22 175	153 674	388 352	502 437	537 732	557 882
		d	-	94	836	12 551	37 770	53 625	66 880
14	Kreisfreie Städte insgesamt	a	1 705	28 924	36 992	52 890	43 139	36 454	30 465
		b	-	70 204	286 035	652 936	751 348	817 653	834 950
		c	-681	33 435	197 864	484 726	596 846	665 470	697 229
		d	-	113	1 065	15 728	46 041	70 314	89 687
14	Landkreise insgesamt	a	4 433	53 487	87 147	133 083	118 953	96 392	76 330
		b	-	137 644	682 996	1 653 003	2 073 640	2 158 547	2 092 229
		c	-2 035	46 860	447 158	1 210 330	1 619 188	1 712 048	1 707 349
		d	-	220	2 182	37 564	114 041	151 199	182 164
14	Sachsen ¹⁾	a	6 138	82 411	124 139	185 973	162 092	132 846	106 795
		b	-	207 848	969 031	2 305 940	2 824 988	2 976 200	2 927 179
		c	-2 716	80 295	645 021	1 695 056	2 216 034	2 377 518	2 404 578
		d	-	333	3 247	53 292	160 082	221 513	271 851

1) ohne Grenzgänger/-pendler

Einkünfte von ... bis unter ... €								AGS
30 000 bis 35 000	35 000 bis 40 000	40 000 bis 50 000	50 000 bis 60 000	60 000 bis 70 000	70 000 bis 125 000	125 000 und mehr	Insgesamt	
9 495	7 751	10 938	7 169	4 514	8 295	2 474	141 184	14713
307 720	289 796	487 839	391 260	291 655	736 244	582 970	4 406 766	
263 252	249 122	424 382	346 468	259 878	635 601	530 622	3 747 806	
39 049	41 681	76 577	68 805	56 182	167 197	185 438	721 820	
5 772	4 591	6 567	4 237	2 676	4 738	1 465	83 388	14729
187 130	171 598	293 235	231 688	173 049	419 071	317 139	2 621 862	
158 354	146 729	255 350	205 307	154 058	359 823	287 984	2 207 520	
20 750	21 628	41 697	37 819	31 532	91 462	97 474	390 866	
4 430	3 404	4 783	2 967	1 770	2 931	864	61 357	14730
143 495	127 450	213 624	161 960	114 359	259 046	185 085	1 831 808	
121 078	109 194	185 976	144 065	102 139	223 520	168 035	1 537 297	
15 230	15 609	29 578	25 787	20 572	56 838	55 678	255 652	
19 697	15 746	22 288	14 373	8 960	15 964	4 803	285 929	147
638 344	588 845	994 698	784 907	579 063	1 414 361	1 085 193	8 860 436	
542 684	505 044	865 707	695 840	516 075	1 218 944	986 641	7 492 623	
75 029	78 918	147 852	132 411	108 286	315 496	338 590	1 368 338	
25 184	20 511	28 938	19 563	12 720	22 993	6 326	366 804	14
816 965	766 755	1 292 154	1 069 296	822 426	2 032 856	1 441 763	11 655 341	
698 350	657 916	1 124 493	947 421	732 873	1 751 732	1 306 792	9 894 463	
103 016	108 390	200 825	185 467	156 890	456 793	448 764	1 883 092	
60 742	46 894	65 179	40 265	23 945	38 268	11 655	856 773	14
1 968 520	1 753 122	2 907 083	2 198 505	1 547 778	3 372 600	2 570 718	25 116 387	
1 658 880	1 497 761	2 528 852	1 948 203	1 377 257	2 893 621	2 325 348	20 970 819	
209 643	215 369	402 082	352 180	278 131	731 648	774 496	3 450 919	
85 926	67 405	94 117	59 828	36 665	61 261	17 981	1 223 577	14
2 785 485	2 519 877	4 199 238	3 267 802	2 370 204	5 405 456	4 012 481	36 771 727	
2 357 230	2 155 677	3 653 344	2 895 624	2 110 130	4 645 352	3 632 140	30 865 283	
312 659	323 759	602 907	537 647	435 021	1 188 441	1 223 260	5 334 011	

Noch: 10. Unbeschränkt Lohn- und Einkommensteuerpflichtige 2007 nach Größenklassen des
Gesamtbetrags der Einkünfte, Kreisfreien Städten und Landkreisen
10.2 Lohn- und Einkommensteuerpflichtige mit bzw. ohne Einkommensteuerveranlagung

AGS	Kreisfreie Stadt, Landkreis, Direktionsbezirk, Land		Größenklassen des Gesamtbetrags der						
			Null- fälle	1 bis 5 000	5 000 bis 10 000	10 000 bis 15 000	15 000 bis 20 000	20 000 bis 25 000	25 000 bis 30 000
	a) Steuerpflichtige								
	b) Gesamtbetrag der Einkünfte (1 000 €)								
	c) zu versteuerndes Einkommen (1 000 €)								
	d) festzusetzende Einkommensteuer (1 000 €)								
14511	Chemnitz, Stadt	a	338	22 450	12 203	15 076	12 304	9 881	7 473
		b	-	42 614	92 951	185 985	214 609	221 211	204 383
		c	-134	35 553	74 303	147 582	179 085	186 978	176 338
		d	-	334	800	4 770	13 343	19 008	22 046
14521	Erzgebirgskreis	a	519	31 814	19 066	23 819	20 603	15 830	11 547
		b	-	63 507	145 966	295 991	358 170	353 936	316 141
		c	-259	50 166	111 228	230 040	291 424	288 182	261 296
		d	-	320	873	6 862	19 463	24 693	26 639
14522	Mittelsachsen	a	522	29 653	16 111	19 543	17 836	13 716	10 604
		b	-	57 436	123 035	242 810	310 701	306 924	290 813
		c	-248	47 165	96 288	191 773	257 483	255 153	245 645
		d	-	312	876	6 098	18 677	23 906	27 777
14523	Vogtlandkreis	a	404	21 481	12 393	14 797	13 233	10 671	7 767
		b	-	41 626	94 417	183 424	230 851	238 827	212 472
		c	-210	33 430	72 768	143 869	189 929	197 376	178 509
		d	-	238	676	4 557	13 601	18 506	19 742
14524	Zwickau	a	483	30 404	16 278	18 960	17 172	13 662	10 295
		b	-	59 651	124 042	235 274	299 466	305 773	282 186
		c	-208	48 997	97 496	186 313	247 878	253 536	237 766
		d	-	361	932	5 753	17 509	23 489	26 821
145	Direktionsbezirk Chemnitz	a	2 266	135 802	76 051	92 195	81 148	63 760	47 686
		b	-	264 834	580 411	1 143 486	1 413 796	1 426 671	1 305 995
		c	-1 059	215 312	452 084	899 576	1 165 799	1 181 224	1 099 555
		d	-	1 565	4 156	28 039	82 592	109 602	123 025

Einkünfte von ... bis unter ... €								AGS
30 000 bis 35 000	35 000 bis 40 000	40 000 bis 50 000	50 000 bis 60 000	60 000 bis 70 000	70 000 bis 125 000	125 000 und mehr	Insgesamt	
6 147	4 706	5 911	3 849	2 390	3 821	1 065	107 614	14511
199 441	175 707	263 791	210 380	154 319	336 270	237 815	2 539 478	
174 868	154 412	232 878	188 144	138 393	292 095	217 498	2 197 995	
25 221	24 884	40 477	35 871	28 988	75 007	72 266	363 015	
8 376	6 177	8 022	4 446	2 559	3 777	1 295	157 850	14521
271 149	230 754	357 163	242 559	165 310	331 987	278 805	3 411 439	
230 382	198 676	310 695	214 732	146 790	285 395	252 543	2 871 290	
28 165	27 772	48 432	38 227	29 413	71 237	82 669	404 763	
7 983	5 754	7 855	4 800	2 656	4 340	1 303	142 676	14522
258 447	214 843	349 710	261 988	171 656	381 885	287 812	3 258 059	
222 456	186 287	306 286	232 533	153 381	328 009	262 179	2 784 391	
29 050	27 144	48 926	42 150	31 074	82 692	86 908	425 591	
5 856	4 373	5 618	3 276	1 816	2 856	896	105 437	14523
189 562	163 538	250 509	179 042	117 236	252 648	191 503	2 345 656	
162 482	141 276	219 500	159 416	104 536	218 078	171 940	1 992 899	
20 686	20 590	34 922	29 032	21 427	55 158	56 259	295 395	
8 380	6 728	8 477	5 152	3 063	4 455	1 399	144 908	14524
272 088	251 470	377 406	281 291	198 065	390 097	316 569	3 393 379	
234 489	219 757	331 525	249 973	177 000	336 195	287 494	2 908 211	
31 437	33 768	53 754	45 382	35 856	84 543	96 970	456 573	
36 742	27 738	35 883	21 523	12 484	19 249	5 958	658 485	145
1 190 688	1 036 312	1 598 580	1 175 261	806 585	1 692 887	1 312 504	14 948 010	
1 024 676	900 409	1 400 885	1 044 798	720 100	1 459 771	1 191 655	12 754 786	
134 559	134 157	226 511	190 661	146 758	368 637	395 072	1 945 336	

Noch: 10. Unbeschränkt Lohn- und Einkommensteuerpflichtige 2007 nach Größenklassen des
Gesamtbetrags der Einkünfte, Kreisfreien Städten und Landkreisen
10.2 Lohn- und Einkommensteuerpflichtige mit bzw. ohne Einkommensteuerveranlagung

AGS	Kreisfreie Stadt, Landkreis, Direktionsbezirk, Land		Größenklassen des Gesamtbetrags der						
			Null- fälle	1 bis 5 000	5 000 bis 10 000	10 000 bis 15 000	15 000 bis 20 000	20 000 bis 25 000	25 000 bis 30 000
	a) Steuerpflichtige b) Gesamtbetrag der Einkünfte (1 000 €) c) zu versteuerndes Einkommen (1 000 €) d) festzusetzende Einkommensteuer (1 000 €)								
14612	Dresden, Stadt	a	743	48 381	23 836	27 473	22 953	19 464	16 746
		b	-	91 422	180 315	339 870	399 858	436 817	459 363
		c	-287	76 693	145 502	273 490	339 163	375 544	402 153
		d	-	592	1 707	9 290	26 734	41 670	54 563
14625	Bautzen	a	642	30 016	15 360	19 116	16 654	12 920	9 823
		b	-	53 406	117 623	236 661	290 596	288 820	269 139
		c	-245	44 320	93 251	187 122	241 336	239 087	226 768
		d	-	316	901	5 964	17 524	22 274	25 744
14626	Görlitz	a	470	26 446	13 583	15 655	13 579	9 872	7 901
		b	-	48 303	103 829	194 176	236 122	221 017	216 336
		c	-248	39 195	80 719	152 686	194 213	182 276	181 486
		d	-	277	768	4 775	13 485	16 605	20 234
14627	Meißen	a	387	21 623	12 044	13 738	12 631	10 041	8 073
		b	-	41 569	91 870	170 072	220 466	224 918	221 287
		c	-156	34 155	72 428	134 808	183 355	188 638	188 696
		d	-	243	662	4 286	13 667	18 666	22 411
14628	Sächsische Schweiz- Osterzgebirge	a	421	22 034	12 636	14 752	13 289	10 296	8 144
		b	-	41 609	96 184	182 778	231 682	230 513	223 119
		c	-157	33 692	74 794	143 491	191 781	191 699	188 931
		d	-	231	687	4 536	14 172	18 609	22 057
146	Direktionsbezirk Dresden	a	2 663	148 500	77 459	90 734	79 106	62 593	50 687
		b	-	276 309	589 821	1 123 557	1 378 725	1 402 086	1 389 243
		c	-1 092	228 057	466 693	891 597	1 149 848	1 177 243	1 188 035
		d	-	1 659	4 725	28 851	85 582	117 825	145 009

Einkünfte von ... bis unter ... €								AGS
30 000 bis 35 000	35 000 bis 40 000	40 000 bis 50 000	50 000 bis 60 000	60 000 bis 70 000	70 000 bis 125 000	125 000 und mehr	Insgesamt	
13 223	10 586	14 245	9 392	6 190	11 274	2 823	227 329	14612
428 907	395 575	635 796	513 672	400 569	992 770	627 193	5 902 128	
379 333	348 706	562 505	458 824	358 718	856 464	564 886	5 141 694	
58 535	59 269	103 637	91 704	78 074	223 894	193 016	942 685	
7 795	5 938	7 919	4 993	2 891	4 453	1 288	139 808	14625
252 627	221 896	353 263	272 552	186 795	392 260	281 137	3 216 777	
217 006	192 010	309 892	242 546	166 120	335 596	254 888	2 749 696	
28 483	28 256	50 001	44 327	33 529	85 171	83 882	426 374	
5 942	4 396	5 781	3 323	1 832	2 752	799	112 331	14626
192 453	164 354	257 282	181 100	118 339	240 595	173 328	2 347 234	
165 777	142 450	224 733	160 962	105 116	205 807	156 256	1 991 429	
21 685	20 741	35 948	29 227	21 159	51 647	51 374	287 922	
6 243	4 569	6 386	4 046	2 581	4 382	1 295	108 039	14627
202 184	170 615	284 638	221 046	167 111	388 527	308 529	2 712 833	
175 187	148 177	249 276	196 465	148 658	333 686	280 741	2 334 114	
24 009	22 460	41 168	36 395	30 365	85 899	95 898	396 129	
6 101	4 617	6 165	3 800	2 388	3 916	1 103	109 662	14628
197 291	172 583	275 061	207 407	154 350	344 492	240 644	2 597 712	
169 576	149 184	240 429	184 333	137 951	295 520	213 120	2 214 345	
22 536	22 163	39 052	33 687	27 852	74 904	70 420	350 905	
39 304	30 106	40 496	25 554	15 882	26 777	7 308	697 169	146
1 273 462	1 125 024	1 806 041	1 395 777	1 027 165	2 358 644	1 630 831	16 776 684	
1 106 879	980 527	1 586 834	1 243 129	916 563	2 027 073	1 469 891	14 431 277	
155 248	152 889	269 806	235 341	190 979	521 514	494 589	2 404 015	

Noch: 10. Unbeschränkt Lohn- und Einkommensteuerpflichtige 2007 nach Größenklassen des
Gesamt Betrags der Einkünfte, Kreisfreien Städten und Landkreisen
10.2 Lohn- und Einkommensteuerpflichtige mit bzw. ohne Einkommensteuerveranlagung

AGS	Kreisfreie Stadt, Landkreis, Direktionsbezirk, Land		Größenklassen des Gesamtbetrags der						
			Null- fälle	1 bis 5 000	5 000 bis 10 000	10 000 bis 15 000	15 000 bis 20 000	20 000 bis 25 000	25 000 bis 30 000
14713	Leipzig, Stadt	a	624	51 542	25 739	27 811	22 499	18 080	15 491
		b	-	101 733	193 623	342 987	392 379	405 607	424 321
		c	-261	86 753	158 913	279 559	334 096	348 931	371 856
		d	-	805	1 993	9 323	26 222	38 421	49 573
14729	Leipzig	a	336	23 129	13 301	15 984	13 680	10 725	8 400
		b	-	45 166	101 323	197 758	238 703	239 891	230 234
		c	-173	37 121	79 568	156 139	197 354	199 018	195 009
		d	-	287	783	4 980	14 422	19 326	22 837
14730	Nordsachsen	a	249	19 787	10 534	11 933	11 100	8 515	6 588
		b	-	38 496	79 653	148 331	193 224	190 620	180 454
		c	-132	31 741	63 563	118 363	160 777	159 776	153 190
		d	-	248	655	3 955	11 907	15 421	17 555
147	Direktionsbezirk Leipzig	a	1 209	94 458	49 574	55 728	47 279	37 320	30 479
		b	-	185 395	374 598	689 076	824 306	836 118	835 009
		c	-565	155 616	302 044	554 062	692 226	707 726	720 056
		d	-	1 339	3 432	18 258	52 551	73 168	89 965
14	Kreisfreie Städte insgesamt	a	1 705	122 373	61 778	70 360	57 756	47 425	39 710
		b	-	235 769	466 889	868 842	1 006 846	1 063 636	1 088 068
		c	-681	199 000	378 718	700 631	852 344	911 453	950 347
		d	-	1 731	4 500	23 383	66 299	99 099	126 183
14	Landkreise insgesamt	a	4 433	256 387	141 306	168 297	149 777	116 248	89 142
		b	-	490 769	1 077 941	2 087 276	2 609 981	2 601 239	2 442 179
		c	-2 035	399 985	842 103	1 644 603	2 155 529	2 154 740	2 057 298
		d	-	2 832	7 813	51 764	154 427	201 495	231 817
14	Sachsen ¹⁾	a	6 138	378 760	203 084	238 657	207 533	163 673	128 852
		b	-	726 538	1 544 830	2 956 118	3 616 827	3 664 875	3 530 247
		c	-2 716	598 985	1 220 821	2 345 235	3 007 873	3 066 193	3 007 645
		d	-	4 563	12 313	75 147	220 726	300 595	358 000

1) ohne Grenzgänger/-pendler

Einkünfte von ... bis unter ... €								AGS
30 000 bis 35 000	35 000 bis 40 000	40 000 bis 50 000	50 000 bis 60 000	60 000 bis 70 000	70 000 bis 125 000	125 000 und mehr	Insgesamt	
11 770	9 193	12 411	7 713	4 756	8 511	2 518	218 658	14713
381 155	343 602	552 928	420 628	307 198	754 680	591 854	5 212 696	
336 688	302 927	489 471	375 836	275 421	654 038	539 506	4 553 736	
51 176	51 620	90 151	75 705	60 115	172 491	188 351	815 945	
6 445	4 980	6 883	4 339	2 721	4 795	1 471	117 189	14729
208 754	186 113	307 262	237 205	175 958	424 016	318 302	2 910 684	
179 978	161 244	269 377	210 824	156 968	364 767	289 147	2 496 342	
24 257	24 297	44 609	39 071	32 261	92 828	97 846	417 804	
5 073	3 678	5 001	3 047	1 803	2 957	869	91 134	14730
164 201	137 662	223 179	166 260	116 478	261 237	185 908	2 085 702	
141 785	119 405	195 530	148 365	104 259	225 711	168 858	1 791 191	
18 627	17 504	31 493	26 767	21 111	57 462	55 876	278 580	
23 288	17 851	24 295	15 099	9 280	16 263	4 858	426 981	147
754 111	667 377	1 083 368	824 093	599 635	1 439 933	1 096 063	10 209 082	
658 451	583 576	954 377	735 025	536 647	1 244 516	997 511	8 841 269	
94 061	93 420	166 253	141 543	113 486	322 780	342 073	1 512 329	
31 140	24 485	32 567	20 954	13 336	23 606	6 406	553 601	14
1 009 504	914 884	1 452 515	1 144 680	862 086	2 083 721	1 456 862	13 654 302	
890 889	806 046	1 284 854	1 022 805	772 532	1 802 597	1 321 891	11 893 425	
134 933	135 772	234 265	203 279	167 177	471 391	453 634	2 121 645	
68 194	51 210	68 107	41 222	24 310	38 683	11 718	1 229 034	14
2 208 757	1 913 828	3 035 474	2 250 451	1 571 299	3 407 743	2 582 536	28 279 474	
1 899 117	1 658 467	2 657 243	2 000 148	1 400 778	2 928 764	2 337 166	24 133 907	
248 935	244 694	428 305	364 265	284 046	741 540	778 101	3 740 035	
99 334	75 695	100 674	62 176	37 646	62 289	18 124	1 782 635	14
3 218 261	2 828 712	4 487 990	3 395 131	2 433 385	5 491 464	4 039 398	41 933 776	
2 790 005	2 464 513	3 942 097	3 022 953	2 173 310	4 731 360	3 659 057	36 027 332	
383 868	380 466	662 570	567 544	451 222	1 212 931	1 231 734	5 861 680	

11. Unbeschränkt Lohn- und Einkommensteuerpflichtige mit einem Gesamtbetrag der Einkünfte von 1 Million € und mehr 2007 nach Kreisfreien Städten und Landkreisen

Kreisfreie Stadt Landkreis Direktionsbezirk Land	Gesamtbetrag der Einkünfte		Positive Einkünfte aus			Zu ver- steuerndes Einkommen	Fest- zusetzende Einkommen- steuer	Durch- schnittliche Steuer- belastung
			Gewerbe- betrieb	nichtselb- ständiger Arbeit	Kapital- vermögen			
	Stpfl.	1 000 €						%
Chemnitz, Stadt	9	19 174	2 728	75	536	18 523	6 405	33,4
Erzgebirgskreis	10	14 981	10 383	2 112	2 621	14 740	5 107	34,1
Mittelsachsen	12	25 339	20 718	.	172	23 791	8 824	34,8
Vogtlandkreis	5	7 683	6 639	617	76	5 681	2 001	26,0
Zwickau	13	27 496	18 923	2 589	1 673	26 633	10 333	37,6
Direktionsbezirk Chemnitz	49	94 672	59 392	.	5 078	89 368	32 670	34,5
Dresden, Stadt	35	54 341	29 701	7 676	2 641	51 265	19 129	35,2
Bautzen	11	21 530	13 917	2 000	3 313	21 177	7 587	35,2
Görlitz	7	8 271	3 499	584	175	6 986	2 689	32,5
Meißen	16	45 031	34 201	5 360	1 343	44 244	16 735	37,2
Sächsische Schweiz- Osterzgebirge	11	20 134	15 440	4 142	445	15 857	6 047	30,0
Direktionsbezirk Dresden	80	149 308	96 757	19 762	7 916	139 528	52 187	35,0
Leipzig, Stadt	34	68 505	18 072	33 644	4 001	64 547	26 157	38,2
Leipzig	11	17 640	8 206	4 044	2 051	17 356	6 713	38,1
Nordsachsen	6	9 301	2 531	2 991	1 793	8 436	3 484	37,5
Direktionsbezirk Leipzig	51	95 447	28 808	40 679	7 846	90 338	36 354	38,1
Sachsen	180	339 426	184 957	.	20 840	319 235	121 212	35,7

12. Unbeschränkt Lohn- und Einkommensteuerpflichtige mit einem Gesamtbetrag der Einkünfte von 1 Million € und mehr 2007 nach Erhebungsjahren und Bundesländern

Kreisfreie Stadt Landkreis Direktionsbezirk Bundesland	Gesamtbetrag der Einkünfte						Festzusetzende Einkommensteuer	
	2004	2007	2004	2007	2004	2007	2004	2007
	Stpfl.		1 000 €		1 000 € je Steuerpflichtigen			
Chemnitz, Stadt	7	9	11 904	19 174	1 701	2 130	715	712
Erzgebirgskreis	.	10	.	14 981	.	1 498	.	511
Mittelsachsen	4	12	4 655	25 339	1 164	2 112	305	735
Vogtlandkreis	3	5	4 209	7 683	1 403	1 537	546	500
Zwickau	.	13	.	27 496	.	2 115	.	795
Direktionsbezirk Chemnitz	25	49	37 374	94 672	1 495	1 932	581	681
Dresden, Stadt	.	35	.	54 341	.	1 553	.	547
Bautzen	7	11	16 175	21 530	2 311	1 957	727	690
Görlitz	.	7	.	8 271	.	1 182	.	448
Meißen	.	16	.	45 031	.	2 814	.	1 046
Sächsische Schweiz- Osterzgebirge	4	11	12 095	20 134	3 024	1 830	571	550
Direktionsbezirk Dresden	30	80	61 378	149 308	2 046	1 866	680	661
Leipzig, Stadt	12	34	16 844	68 505	1 404	2 015	506	793
Leipzig	4	11	12 486	17 640	3 122	1 604	1 320	610
Nordsachsen	3	6	5 450	9 301	1 817	1 550	569	581
Direktionsbezirk Leipzig	19	51	34 781	95 447	1 831	1 872	697	727
Sachsen	74	180	133 532	339 426	1 804	1 886	652	685
Baden-Württemberg	1 575	2 792	4 206 019	8 418 531	2 670	3 015	929	1 023
Bayern	2 030	3 472	5 400 434	10 770 068	2 660	3 102	963	1 116
Berlin	306	585	767 322	1 560 474	2 508	2 667	925	956
Brandenburg	43	135	120 290	443 206	2 797	3 283	1 031	1 228
Bremen	69	164	246 931	605 283	3 579	3 691	1 241	1 264
Hamburg	537	859	1 669 595	3 103 766	3 109	3 613	1 133	1 248
Hessen	888	1 687	2 039 733	4 236 558	2 297	2 511	893	940
Mecklenburg- Vorpommern	36	63	127 689	127 816	3 547	2 029	1 325	688
Niedersachsen	791	1 334	2 247 955	3 609 267	2 842	2 706	1 051	927
Nordrhein-Westfalen	2 585	4 206	7 017 420	11 705 196	2 715	2 783	970	967
Rheinland-Pfalz	317	574	1 305 613	4 424 746	4 119	7 709	1 443	2 890
Saarland	47	93	286 922	371 185	6 105	3 991	2 163	1 328
Sachsen-Anhalt	35	84	55 204	150 155	1 577	1 788	570	609
Schleswig-Holstein	318	541	868 563	1 550 331	2 731	2 866	927	953
Thüringen	37	77	60 715	146 243	1 641	1 899	514	691
Deutschland	9 688	16 846	26 553 937	51 562 251	2 741	3 061	987	1 080

13. Unbeschränkt Lohn- und Einkommensteuerpflichtige 2007 nach Gemeinden (ohne Verlustfälle)

Amtlicher Gemeinde- schlüssel	Gemeinde Kreisfreie Stadt Landkreis Direktionsbezirk Land	Einwohner am 31.12.2007	Steuer- pflichtige	Steuer- pflichtigen- quote	Gesamt- betrag der Einkünfte
14 5 11 000	Chemnitz, Stadt	244 951	107 614	43,9	2 539 478
	Erzgebirgskreis				
14 5 21 010	Amtsberg	4 144	1 750	42,2	44 330
14 5 21 020	Annaberg-Buchholz, Stadt	22 514	9 246	41,1	191 549
14 5 21 030	Aue, Stadt	17 936	6 864	38,3	144 852
14 5 21 040	Auerbach	2 890	1 147	39,7	23 504
14 5 21 050	Bad Schlema	5 363	2 205	41,1	47 731
14 5 21 060	Bärenstein	2 658	1 046	39,4	20 576
14 5 21 070	Bernsbach	4 544	1 875	41,3	44 879
14 5 21 080	Bockau	2 538	1 017	40,1	25 202
14 5 21 090	Börnichen/Erzgeb.	1 073	500	46,6	10 506
14 5 21 100	Borstendorf	1 414	593	41,9	11 261
14 5 21 110	Breitenbrunn/Erzgeb.	6 209	2 461	39,6	56 452
14 5 21 120	Burkhardtsdorf	6 728	2 973	44,2	69 557
14 5 21 130	Crottendorf	4 481	1 897	42,3	42 567
14 5 21 140	Deutschneudorf	1 142	472	41,3	9 425
14 5 21 150	Drebach	5 797	2 399	41,4	48 108
14 5 21 160	Ehrenfriedersdorf, Stadt	5 165	2 071	40,1	41 744
14 5 21 170	Eibenstock, Stadt	6 339	2 481	39,1	48 776
14 5 21 180	Elterlein, Stadt	3 159	1 381	43,7	28 865
14 5 21 190	Erlbach-Kirchberg	1 764	730	41,4	17 696
14 5 21 200	Gelenau/Erzgeb.	4 618	1 905	41,3	39 417
14 5 21 210	Geyer, Stadt	3 980	1 569	39,4	31 459
14 5 21 220	Gornau/Erzgeb.	3 980	1 698	42,7	45 757
14 5 21 230	Gornsdorf	2 211	927	41,9	21 150
14 5 21 240	Großolbersdorf	3 112	1 299	41,7	26 584
14 5 21 250	Großrückerswalde	3 868	1 572	40,6	32 749
14 5 21 260	Grünhain-Beierfeld, Stadt	6 514	2 859	43,9	65 780
14 5 21 270	Grünhainichen	2 475	1 029	41,6	23 018
14 5 21 280	Heidersdorf	910	381	41,9	7 146
14 5 21 290	Hohndorf	3 888	1 654	42,5	35 876
14 5 21 300	Hormersdorf	1 591	655	41,2	17 198
14 5 21 310	Jahnsdorf/Erzgeb.	5 911	2 655	44,9	71 007
14 5 21 320	Johanngeorgenstadt, Stadt	5 073	1 909	37,6	37 310
14 5 21 330	Jöhstadt, Stadt	3 193	1 284	40,2	24 394
14 5 21 340	Königswalde	2 400	997	41,5	19 933
14 5 21 350	Lauter/Sa., Stadt	4 872	1 956	40,1	43 037
14 5 21 360	Lengefeld, Stadt	4 638	1 866	40,2	35 008
14 5 21 370	Lößnitz, Stadt	10 035	4 146	41,3	86 919
14 5 21 380	Lugau/Erzgeb., Stadt	7 392	3 015	40,8	65 815
14 5 21 390	Marienberg, Stadt	13 766	5 929	43,1	126 518
14 5 21 400	Mildenaue	3 709	1 576	42,5	32 814
14 5 21 410	Neukirchen/Erzgeb.	7 214	3 241	44,9	83 175
14 5 21 420	Niederdorf	1 339	581	43,4	14 255
14 5 21 430	Niederwürschnitz	2 937	1 218	41,5	27 872
14 5 21 440	Oberwiesenthal, Kurort, Stadt	2 592	1 207	46,6	24 632
14 5 21 450	Oelsnitz/Erzgeb., Stadt	12 417	5 124	41,3	108 773
14 5 21 460	Olbernhau, Stadt	10 535	4 186	39,7	80 462
14 5 21 470	Pfaffroda	2 960	1 179	39,8	23 782
14 5 21 480	Pobershau	2 062	830	40,3	18 444
14 5 21 490	Pockau	4 103	1 658	40,4	32 978
14 5 21 500	Raschau-Markersbach	5 778	2 355	40,8	51 423
14 5 21 510	Scheibenberg, Stadt	2 318	974	42,0	20 955
14 5 21 520	Schlettau, Stadt	2 691	1 106	41,1	23 302

Gesamtbetrag der Einkünfte je Steuer- pflichtigen	Einkommen		Festzusetzende Einkommensteuer			Durch- schnittliche Steuer- belastung	Amtlicher Gemeinde- schlüssel
	positiv	negativ	Stpfl.	1 000 €	€ je Stpfl.		
€	1 000 €					%	
23 598	2 235 530	-2 918	70 568	363 015	5 144	14,3	14 5 11 000
25 331	38 328	-38	1 124	5 936	5 281	13,4	14 5 21 010
20 717	164 930	-363	5 597	23 526	4 203	12,3	14 5 21 020
21 103	124 471	-193	4 203	17 400	4 140	12,0	14 5 21 030
20 492	19 862	-51	690	2 494	3 614	10,6	14 5 21 040
21 647	40 306	-103	1 389	5 304	3 819	11,1	14 5 21 050
19 671	17 482	-66	641	2 111	3 293	10,3	14 5 21 060
23 935	38 728	-79	1 183	5 947	5 027	13,3	14 5 21 070
24 781	21 532	-71	607	3 623	5 969	14,4	14 5 21 080
21 012	9 013	-12	280	1 302	4 650	12,4	14 5 21 090
18 990	9 488	-16	381	1 062	2 787	9,4	14 5 21 100
22 939	47 774	-122	1 535	6 983	4 549	12,4	14 5 21 110
23 396	59 356	-134	1 938	8 738	4 509	12,6	14 5 21 120
22 439	36 133	-69	1 231	4 922	3 998	11,6	14 5 21 130
19 968	7 861	-43	240	1 148	4 783	12,2	14 5 21 140
20 053	40 338	-97	1 452	4 914	3 384	10,2	14 5 21 150
20 156	34 957	-87	1 209	4 504	3 725	10,8	14 5 21 160
19 660	41 074	-117	1 471	5 061	3 441	10,4	14 5 21 170
20 902	24 214	-58	900	2 933	3 259	10,2	14 5 21 180
24 241	15 300	-29	458	2 398	5 236	13,6	14 5 21 190
20 691	33 339	-94	1 154	4 487	3 888	11,4	14 5 21 200
20 050	26 417	-118	935	3 376	3 611	10,7	14 5 21 210
26 948	39 731	-50	1 081	7 062	6 533	15,4	14 5 21 220
22 816	18 272	-55	561	2 750	4 902	13,0	14 5 21 230
20 465	22 358	-37	805	2 692	3 344	10,1	14 5 21 240
20 833	27 699	-50	949	3 717	3 917	11,3	14 5 21 250
23 008	56 557	-68	1 825	8 293	4 544	12,6	14 5 21 260
22 369	19 717	-36	616	2 871	4 661	12,5	14 5 21 270
18 756	5 932	-30	216	637	2 949	8,9	14 5 21 280
21 690	30 698	-55	1 058	4 179	3 950	11,6	14 5 21 290
26 256	14 804	-103	422	2 532	6 000	14,7	14 5 21 300
26 745	61 578	-78	1 797	9 860	5 487	13,9	14 5 21 310
19 544	31 614	-111	1 121	4 132	3 686	11,1	14 5 21 320
18 998	20 473	-68	758	2 300	3 034	9,4	14 5 21 330
19 993	16 568	-53	598	1 976	3 304	9,9	14 5 21 340
22 003	36 572	-78	1 181	4 983	4 219	11,6	14 5 21 350
18 761	29 184	-60	1 079	3 372	3 125	9,6	14 5 21 360
20 965	74 152	-126	2 570	9 942	3 868	11,4	14 5 21 370
21 829	57 050	-95	1 899	7 988	4 206	12,1	14 5 21 380
21 339	108 433	-210	3 731	14 710	3 943	11,6	14 5 21 390
20 821	27 405	-63	938	3 407	3 632	10,4	14 5 21 400
25 663	72 294	-122	2 181	11 642	5 338	14,0	14 5 21 410
24 535	12 309	-26	387	1 859	4 804	13,0	14 5 21 420
22 883	24 160	-39	768	3 601	4 689	12,9	14 5 21 430
20 408	20 781	-67	728	2 761	3 793	11,2	14 5 21 440
21 228	93 306	-202	3 108	13 144	4 229	12,1	14 5 21 450
19 222	67 995	-203	2 436	8 704	3 573	10,8	14 5 21 460
20 171	19 949	-58	692	2 487	3 594	10,5	14 5 21 470
22 222	15 693	-37	502	2 170	4 323	11,8	14 5 21 480
19 890	27 685	-82	982	3 463	3 526	10,5	14 5 21 490
21 836	43 666	-66	1 504	5 858	3 895	11,4	14 5 21 500
21 514	17 809	-32	631	2 363	3 745	11,3	14 5 21 510
21 069	19 720	-32	665	2 582	3 883	11,1	14 5 21 520

Noch: 13. Unbeschränkt Lohn- und Einkommensteuerpflichtige 2007 nach Gemeinden (ohne Verlustfälle)

Amtlicher Gemeinde- schlüssel	Gemeinde Kreisfreie Stadt Landkreis Direktionsbezirk Land	Einwohner am 31.12.2007	Steuer- pflichtige	Steuer- pflichtigen- quote	Gesamt- betrag der Einkünfte
		Anzahl		%	1 000 €
14 5 21 530	Schneeberg, Stadt	16 042	6 290	39,2	137 126
14 5 21 540	Schönheide	5 193	2 043	39,3	43 720
14 5 21 550	Schwarzenberg/Erzgeb., Stadt	19 187	8 024	41,8	170 218
14 5 21 560	Sehmatal	7 291	3 030	41,6	61 599
14 5 21 570	Seiffen/Erzgeb., Kurort	2 565	1 111	43,3	18 602
14 5 21 580	Sosa	2 117	855	40,4	19 399
14 5 21 590	Stollberg/Erzgeb., Stadt	12 191	5 196	42,6	123 237
14 5 21 600	Stützensgrün	3 724	1 606	43,1	38 141
14 5 21 610	Tannenberg	1 244	489	39,3	10 182
14 5 21 620	Thalheim/Erzgeb., Stadt	7 231	2 951	40,8	62 058
14 5 21 630	Thermalbad Wiesenbad	3 674	1 536	41,8	32 847
14 5 21 640	Thum, Stadt	5 751	2 329	40,5	51 650
14 5 21 670	Wolkenstein, Stadt	4 217	1 846	43,8	37 601
14 5 21 680	Zöblitz, Stadt	2 978	1 265	42,5	25 974
14 5 21 690	Zschopau, Stadt	10 928	4 312	39,5	88 820
14 5 21 700	Zschorlau	5 765	2 349	40,7	57 585
14 5 21 710	Zwönitz, Stadt	11 533	4 970	43,1	106 157
	Zusammen	382 571	157 850	41,3	3 411 439
	Mittelsachsen				
14 5 22 010	Altmittweida	2 081	881	42,3	22 505
14 5 22 020	Augustusburg, Stadt	5 055	2 194	43,4	56 730
14 5 22 030	Bobritzsch	4 660	2 044	43,9	49 438
14 5 22 040	Bockelwitz	2 760	1 145	41,5	24 577
14 5 22 050	Brand-Erbisdorf, Stadt	10 949	4 813	44,0	109 711
14 5 22 060	Burgstädt, Stadt	11 884	4 728	39,8	109 080
14 5 22 070	Claußnitz	3 407	1 455	42,7	36 900
14 5 22 080	Döbeln, Stadt	20 726	8 842	42,7	194 773
14 5 22 090	Dorfchemnitz	1 761	717	40,7	15 361
14 5 22 100	Ebersbach	1 088	472	43,4	11 208
14 5 22 110	Eppendorf	4 687	1 942	41,4	39 623
14 5 22 120	Erlau	3 541	1 520	42,9	35 287
14 5 22 130	Falkenau	2 008	838	41,7	20 157
14 5 22 140	Flöha, Stadt	10 320	4 339	42,0	93 233
14 5 22 150	Frankenberg/Sa., Stadt	16 283	6 750	41,5	151 851
14 5 22 160	Frankenstein	1 198	502	41,9	10 745
14 5 22 170	Frauenstein, Stadt	3 210	1 376	42,9	29 575
14 5 22 180	Freiberg, Stadt	42 364	17 342	40,9	424 781
14 5 22 190	Geringswalde, Stadt	4 880	1 987	40,7	41 241
14 5 22 200	Großhartmannsdorf	2 739	1 201	43,8	24 730
14 5 22 210	Großschirma, Stadt	6 044	2 623	43,4	64 125
14 5 22 220	Großweitzschen	3 228	1 380	42,8	30 861
14 5 22 230	Hainichen, Stadt	9 236	3 959	42,9	88 738
14 5 22 240	Halsbrücke	5 539	2 334	42,1	56 730
14 5 22 250	Hartha, Stadt	8 111	3 343	41,2	74 289
14 5 22 260	Hartmannsdorf	4 683	2 099	44,8	51 979
14 5 22 270	Hilbersdorf	1 446	640	44,3	14 876
14 5 22 280	Königsfeld	1 703	669	39,3	14 288
14 5 22 290	Königshain-Wiederau	2 905	1 239	42,7	27 145
14 5 22 300	Kriebstein	2 495	1 033	41,4	21 907
14 5 22 310	Leisnig, Stadt	6 734	2 695	40,0	56 962
14 5 22 320	Leubsdorf	3 828	1 592	41,6	33 807
14 5 22 330	Lichtenau	7 945	3 517	44,3	98 298
14 5 22 340	Lichtenberg/Erzgeb.	2 897	1 211	41,8	29 548
14 5 22 350	Lunzenau, Stadt	4 929	2 006	40,7	42 452

Gesamtbetrag der Einkünfte je Steuer- pflichtigen	Einkommen		Festzusetzende Einkommensteuer			Durch- schnittliche Steuer- belastung	Amtlicher Gemeinde- schlüssel
	positiv	negativ	Stpfl.	1 000 €	€ je Stpfl.		
€	1 000 €		Stpfl.	1 000 €	€ je Stpfl.	%	
21 801	117 003	-280	3 851	16 576	4 304	12,1	14 5 21 530
21 400	36 965	-89	1 234	4 972	4 029	11,4	14 5 21 540
21 214	145 796	-303	4 999	20 527	4 106	12,1	14 5 21 550
20 330	51 493	-143	1 856	6 101	3 287	9,9	14 5 21 560
16 743	14 927	-112	544	1 573	2 892	8,5	14 5 21 570
22 689	16 128	-31	507	2 207	4 353	11,4	14 5 21 580
23 718	107 185	-142	3 292	16 710	5 076	13,6	14 5 21 590
23 749	32 241	-83	1 045	4 601	4 403	12,1	14 5 21 600
20 822	8 595	-19	291	1 100	3 780	10,8	14 5 21 610
21 029	52 876	-104	1 802	7 225	4 009	11,6	14 5 21 620
21 385	27 840	-53	962	3 598	3 740	11,0	14 5 21 630
22 177	43 910	-40	1 413	6 360	4 501	12,3	14 5 21 640
20 369	31 899	-49	1 169	4 050	3 464	10,8	14 5 21 670
20 533	21 842	-46	751	2 747	3 658	10,6	14 5 21 680
20 598	76 269	-144	2 549	10 410	4 084	11,7	14 5 21 690
24 515	49 064	-139	1 451	7 567	5 215	13,1	14 5 21 700
21 360	90 611	-153	3 102	12 236	3 945	11,5	14 5 21 710
21 612	2 909 710	-6 282	97 225	404 763	4 163	11,9	
25 545	19 615	-24	560	3 166	5 654	14,1	14 5 22 010
25 857	49 192	-97	1 411	8 096	5 738	14,3	14 5 22 020
24 187	43 061	-75	1 358	6 462	4 758	13,1	14 5 22 030
21 465	21 194	-44	725	3 101	4 277	12,6	14 5 22 040
22 795	95 795	-105	3 220	14 081	4 373	12,8	14 5 22 050
23 071	94 071	-184	2 965	14 379	4 850	13,2	14 5 22 060
25 361	32 068	-37	960	5 180	5 396	14,0	14 5 22 070
22 028	170 339	-250	5 693	25 983	4 564	13,3	14 5 22 080
21 424	12 914	-14	440	1 670	3 795	10,9	14 5 22 090
23 746	9 761	-23	305	1 464	4 800	13,1	14 5 22 100
20 403	33 329	-69	1 160	4 129	3 559	10,4	14 5 22 110
23 215	30 261	-66	979	4 418	4 513	12,5	14 5 22 120
24 054	17 533	-37	539	2 686	4 983	13,3	14 5 22 130
21 487	80 608	-177	2 628	11 753	4 472	12,6	14 5 22 140
22 496	132 849	-195	4 482	19 756	4 408	13,0	14 5 22 150
21 404	9 274	-15	315	1 273	4 041	11,8	14 5 22 160
21 493	25 047	-60	862	3 286	3 812	11,1	14 5 22 170
24 494	374 840	-393	11 318	63 324	5 595	14,9	14 5 22 180
20 755	35 645	-88	1 244	4 865	3 911	11,8	14 5 22 190
20 591	20 874	-65	755	2 539	3 363	10,3	14 5 22 200
24 447	55 630	-116	1 715	8 703	5 075	13,6	14 5 22 210
22 363	26 678	-24	890	3 879	4 358	12,6	14 5 22 220
22 414	76 872	-96	2 585	11 030	4 267	12,4	14 5 22 230
24 306	49 473	-93	1 538	7 545	4 906	13,3	14 5 22 240
22 222	64 359	-69	2 149	9 295	4 325	12,5	14 5 22 250
24 764	45 390	-66	1 395	7 406	5 309	14,2	14 5 22 260
23 244	13 194	-19	431	1 917	4 448	12,9	14 5 22 270
21 357	12 274	-23	418	1 607	3 844	11,2	14 5 22 280
21 909	23 020	-53	796	3 081	3 871	11,4	14 5 22 290
21 207	18 920	-27	670	2 509	3 745	11,5	14 5 22 300
21 136	49 189	-109	1 696	6 951	4 098	12,2	14 5 22 310
21 236	28 795	-63	973	3 915	4 024	11,6	14 5 22 320
27 949	85 755	-182	2 372	14 836	6 255	15,1	14 5 22 330
24 400	25 798	-40	818	3 929	4 803	13,3	14 5 22 340
21 163	36 423	-92	1 226	5 226	4 263	12,3	14 5 22 350

Noch: 13. Unbeschränkt Lohn- und Einkommensteuerpflichtige 2007 nach Gemeinden (ohne Verlustfälle)

Amtlicher Gemeinde- schlüssel	Gemeinde Kreisfreie Stadt Landkreis Direktionsbezirk Land	Einwohner am 31.12.2007	Steuer- pflichtige	Steuer- pflichtigen- quote	Gesamt- betrag der Einkünfte
		Anzahl		%	1 000 €
14 5 22 360	Mittweida, Stadt	16 152	6 673	41,3	141 620
14 5 22 370	Mochau	2 639	1 069	40,5	24 423
14 5 22 380	Mühlau	2 323	1 010	43,5	26 671
14 5 22 390	Mulda/Sa.	2 810	1 167	41,5	24 083
14 5 22 400	Neuhausen/Erzgeb.	3 130	1 245	39,8	25 411
14 5 22 410	Niederstriegis	1 328	537	40,4	11 037
14 5 22 420	Niederwiesa	5 160	2 342	45,4	72 255
14 5 22 430	Oberschöna	3 665	1 575	43,0	42 028
14 5 22 440	Oederan, Stadt	7 832	3 292	42,0	75 960
14 5 22 450	Ostrau	4 231	1 870	44,2	38 520
14 5 22 460	Penig, Stadt	10 134	4 480	44,2	96 351
14 5 22 470	Rechenberg-Bienenmühle	2 237	923	41,3	19 034
14 5 22 480	Reinsberg	3 247	1 360	41,9	28 801
14 5 22 490	Rochlitz, Stadt	6 481	2 634	40,6	59 807
14 5 22 500	Rossau	3 814	1 610	42,2	36 020
14 5 22 510	Roßwein, Stadt	7 290	2 853	39,1	55 315
14 5 22 520	Sayda, Stadt	2 134	862	40,4	17 942
14 5 22 530	Seelitz	2 016	849	42,1	17 451
14 5 22 540	Striegistal	5 483	2 237	40,8	45 906
14 5 22 550	Taura	2 611	1 078	41,3	25 238
14 5 22 570	Waldheim, Stadt	8 711	3 386	38,9	72 771
14 5 22 580	Wechselburg	2 142	912	42,6	19 225
14 5 22 590	Weißborn/Erzgeb.	2 702	1 244	46,0	32 134
14 5 22 600	Zettlitz	832	381	45,8	7 643
14 5 22 610	Ziegra-Knobelsdorf	2 270	1 018	44,8	21 372
14 5 22 620	Zschoitz-Ottewig	1 417	641	45,2	13 528
	Zusammen	340 115	142 676	41,9	3 258 059
	Vogtlandkreis				
14 5 23 010	Adorf/Vogtl., Stadt	5 563	2 418	43,5	49 790
14 5 23 020	Auerbach/Vogtl., Stadt	20 620	8 539	41,4	187 571
14 5 23 030	Bad Brambach	2 139	879	41,1	17 837
14 5 23 040	Bad Elster, Stadt	3 953	1 770	44,8	41 040
14 5 23 050	Bergen	1 036	499	48,2	11 277
14 5 23 060	Bösenbrunn	1 330	510	38,3	10 665
14 5 23 070	Burgstein	1 996	895	44,8	19 072
14 5 23 080	Eichigt	1 347	581	43,1	12 710
14 5 23 090	Ellefeld	2 982	1 229	41,2	27 232
14 5 23 100	Elsterberg, Stadt	4 907	2 123	43,3	42 235
14 5 23 110	Erlbach	1 885	733	38,9	17 025
14 5 23 120	Falkenstein/Vogtl., Stadt	9 154	3 614	39,5	80 809
14 5 23 130	Grünbach, Höhenluftkurort	1 894	759	40,1	16 613
14 5 23 150	Heinsdorfergrund	2 271	886	39,0	21 743
14 5 23 160	Klingenthal, Stadt	8 674	3 540	40,8	74 443
14 5 23 170	Lengsfeld, Stadt	7 894	3 314	42,0	73 732
14 5 23 180	Leubnitz	1 465	631	43,1	16 091
14 5 23 190	Limbach	1 561	578	37,0	13 788
14 5 23 200	Markneukirchen, Stadt	6 828	2 955	43,3	64 388
14 5 23 210	Mehltheuer	1 546	712	46,1	16 250
14 5 23 230	Mühlental	1 617	626	38,7	14 122
14 5 23 240	Mühltruff, Stadt	1 851	779	42,1	15 897
14 5 23 245	Muldenhammer	3 637	1 449	39,8	31 253
14 5 23 250	Mylau, Stadt	2 889	1 180	40,8	23 697
14 5 23 260	Netzschkau, Stadt	4 299	1 740	40,5	36 748
14 5 23 270	Neuensalz	2 367	1 004	42,4	23 454

Gesamtbetrag der Einkünfte je Steuer- pflichtigen	Einkommen		Festzusetzende Einkommensteuer			Durch- schnittliche Steuer- belastung	Amtlicher Gemeinde- schlüssel
	positiv	negativ	Stpfl.	1 000 €	€ je Stpfl.		
	€	1 000 €					
21 223	122 478	-166	4 105	17 688	4 309	12,5	14 5 22 360
22 847	21 011	-22	719	2 891	4 021	11,8	14 5 22 370
26 407	23 299	-31	654	3 892	5 951	14,6	14 5 22 380
20 637	20 257	-55	724	2 612	3 608	10,8	14 5 22 390
20 410	21 387	-69	706	2 848	4 034	11,2	14 5 22 400
20 553	9 371	-31	339	1 257	3 708	11,4	14 5 22 410
30 852	63 549	-135	1 597	12 011	7 521	16,6	14 5 22 420
26 684	36 779	-54	1 083	5 899	5 447	14,0	14 5 22 430
23 074	65 759	-129	2 044	9 983	4 884	13,1	14 5 22 440
20 599	33 080	-41	1 182	4 440	3 756	11,5	14 5 22 450
21 507	83 273	-165	2 687	12 074	4 493	12,5	14 5 22 460
20 622	16 064	-46	561	1 964	3 501	10,3	14 5 22 470
21 177	24 541	-47	856	3 266	3 815	11,3	14 5 22 480
22 706	51 677	-83	1 682	7 689	4 571	12,9	14 5 22 490
22 373	30 953	-60	1 047	4 322	4 128	12,0	14 5 22 500
19 388	47 197	-95	1 713	6 318	3 688	11,4	14 5 22 510
20 814	15 099	-40	503	1 896	3 769	10,6	14 5 22 520
20 555	14 896	-19	523	1 915	3 662	11,0	14 5 22 530
20 521	39 170	-74	1 412	5 024	3 558	10,9	14 5 22 540
23 412	21 519	-60	656	3 167	4 828	12,5	14 5 22 550
21 492	63 174	-166	2 087	9 242	4 428	12,7	14 5 22 570
21 080	16 467	-29	539	2 322	4 308	12,1	14 5 22 580
25 831	28 498	-25	883	4 580	5 187	14,3	14 5 22 590
20 060	6 567	-5	229	866	3 782	11,3	14 5 22 600
20 994	18 358	-27	664	2 519	3 794	11,8	14 5 22 610
21 105	11 651	-15	436	1 463	3 356	10,8	14 5 22 620
22 835	2 826 115	-4 781	91 222	425 591	4 665	13,1	
20 591	42 399	-116	1 544	5 505	3 565	11,1	14 5 23 010
21 966	160 828	-393	5 303	23 505	4 432	12,5	14 5 23 020
20 292	15 011	-39	532	1 913	3 596	10,7	14 5 23 030
23 186	35 403	-96	1 192	5 335	4 476	13,0	14 5 23 040
22 599	9 703	-18	316	1 414	4 475	12,5	14 5 23 050
20 912	9 160	-7	347	1 212	3 493	11,4	14 5 23 060
21 309	16 211	-34	608	2 071	3 406	10,9	14 5 23 070
21 876	10 766	-32	387	1 390	3 592	10,9	14 5 23 080
22 158	23 251	-57	757	3 350	4 425	12,3	14 5 23 090
19 894	36 132	-98	1 242	5 141	4 139	12,2	14 5 23 100
23 226	14 635	-9	496	1 962	3 956	11,5	14 5 23 110
22 360	69 759	-148	2 257	10 503	4 654	13,0	14 5 23 120
21 888	14 045	-32	462	1 971	4 266	11,9	14 5 23 130
24 541	18 942	-52	553	3 021	5 463	13,9	14 5 23 150
21 029	63 405	-160	2 253	8 478	3 763	11,4	14 5 23 160
22 249	63 261	-139	2 125	9 124	4 294	12,4	14 5 23 170
25 501	13 790	-44	421	2 129	5 057	13,2	14 5 23 180
23 855	11 810	-22	374	1 818	4 861	13,2	14 5 23 190
21 790	54 981	-105	1 918	7 475	3 897	11,6	14 5 23 200
22 823	13 798	-9	486	1 959	4 031	12,1	14 5 23 210
22 559	12 152	-26	411	1 815	4 416	12,9	14 5 23 230
20 407	13 471	-43	500	1 662	3 324	10,5	14 5 23 240
21 569	26 488	-70	899	3 585	3 988	11,5	14 5 23 245
20 082	20 080	-38	737	2 642	3 585	11,1	14 5 23 250
21 120	31 269	-59	1 115	4 106	3 683	11,2	14 5 23 260
23 361	20 017	-53	689	2 706	3 927	11,5	14 5 23 270

Noch: 13. Unbeschränkt Lohn- und Einkommensteuerpflichtige 2007 nach Gemeinden (ohne Verlustfälle)

Amtlicher Gemeinde- schlüssel	Gemeinde Kreisfreie Stadt Landkreis Direktionsbezirk Land	Einwohner am 31.12.2007	Steuer- pflichtige	Steuer- pflichtigen- quote	Gesamt- betrag der Einkünfte
		Anzahl		%	1 000 €
14 5 23 280	Neumark	3 253	1 362	41,9	33 581
14 5 23 290	Neustadt/Vogtl.	1 124	438	39,0	9 204
14 5 23 300	Oelsnitz/Vogtl., Stadt	11 905	5 077	42,6	107 786
14 5 23 310	Pausa/Vogtl., Stadt	3 787	1 538	40,6	31 886
14 5 23 320	Plauen, Stadt	67 613	28 240	41,8	650 443
14 5 23 330	Pöhl	2 845	1 218	42,8	29 563
14 5 23 340	Reichenbach im Vogtland, Stadt	21 210	8 523	40,2	175 297
14 5 23 350	Reuth	1 028	460	44,7	10 929
14 5 23 360	Rodewisch, Stadt	7 366	3 083	41,9	70 322
14 5 23 370	Schöneck/Vogtl., Stadt	3 603	1 495	41,5	32 601
14 5 23 380	Steinberg	2 994	1 299	43,4	30 570
14 5 23 390	Syrau	1 623	719	44,3	18 250
14 5 23 410	Theuma	1 136	510	44,9	13 581
14 5 23 420	Tirpersdorf	1 439	646	44,9	15 753
14 5 23 430	Treuen, Stadt	8 791	3 553	40,4	79 704
14 5 23 440	Triebel/Vogtl.	1 584	566	35,7	12 401
14 5 23 450	Weischlitz	3 511	1 473	42,0	34 250
14 5 23 460	Werda	1 687	720	42,7	17 141
14 5 23 470	Zwota	1 468	574	39,1	12 908
	Zusammen	253 672	105 437	41,6	2 345 656
	Zwickau				
14 5 24 010	Bernsdorf	2 505	1 126	45,0	25 931
14 5 24 020	Callenberg	5 580	2 305	41,3	54 055
14 5 24 030	Crimmitschau, Stadt	21 684	8 275	38,2	176 195
14 5 24 040	Crinitzberg	2 223	841	37,8	19 864
14 5 24 050	Dennheritz	1 451	683	47,1	17 028
14 5 24 060	Fraureuth	5 642	2 206	39,1	52 413
14 5 24 070	Gersdorf	4 387	1 900	43,3	43 733
14 5 24 080	Glauchau, Stadt	25 357	10 050	39,6	225 868
14 5 24 090	Hartenstein, Stadt	4 918	1 985	40,4	52 242
14 5 24 100	Hartmannsdorf b. Kirchberg	1 443	599	41,5	12 480
14 5 24 110	Hirschfeld	1 256	540	43,0	12 991
14 5 24 120	Hohenstein-Ernstthal, Stadt	16 101	6 659	41,4	159 052
14 5 24 130	Kirchberg, Stadt	9 184	3 865	42,1	90 223
14 5 24 140	Langenbernsdorf	3 922	1 657	42,2	35 776
14 5 24 150	Langenweißbach	2 821	1 156	41,0	26 959
14 5 24 160	Lichtenstein/Sa., Stadt	13 226	5 054	38,2	114 536
14 5 24 170	Lichtentanne	6 970	2 910	41,8	78 257
14 5 24 180	Limbach-Oberfrohna, Stadt	26 254	10 617	40,4	262 341
14 5 24 190	Meerane, Stadt	16 752	6 508	38,8	142 627
14 5 24 200	Mülsen	12 460	5 459	43,8	135 215
14 5 24 210	Neukirchen/Pleiße	4 322	1 811	41,9	38 632
14 5 24 220	Niederfrohna	2 498	1 068	42,8	27 186
14 5 24 230	Oberlungwitz, Stadt	6 627	2 780	41,9	66 622
14 5 24 240	Oberwiera	1 199	547	45,6	12 397
14 5 24 250	Reinsdorf	8 430	3 642	43,2	93 586
14 5 24 260	Remse	1 911	846	44,3	18 011
14 5 24 270	Schönberg	990	451	45,6	17 352
14 5 24 280	St. Egidien	3 552	1 511	42,5	35 298
14 5 24 290	Waldenburg, Stadt	4 492	1 826	40,7	43 716
14 5 24 300	Werdau, Stadt	23 565	9 382	39,8	213 381
14 5 24 310	Wildenfels, Stadt	3 936	1 639	41,6	39 343
14 5 24 320	Wilkau-Haßlau, Stadt	11 448	4 545	39,7	103 391

Gesamtbetrag der Einkünfte je Steuer- pflichtigen	Einkommen		Festzusetzende Einkommensteuer			Durch- schnittliche Steuer- belastung	Amtlicher Gemeinde- schlüssel
	positiv	negativ	Stpfl.	1 000 €	€ je Stpfl.		
€	1 000 €		Stpfl.	1 000 €	€ je Stpfl.	%	
24 656	29 223	-58	882	4 548	5 156	13,5	14 5 23 280
21 014	7 869	-12	281	1 036	3 687	11,3	14 5 23 290
21 230	92 501	-239	3 296	13 002	3 945	12,1	14 5 23 300
20 732	27 010	-57	964	3 596	3 730	11,3	14 5 23 310
23 033	568 195	-825	18 488	88 651	4 795	13,6	14 5 23 320
24 272	25 401	-79	806	3 968	4 923	13,4	14 5 23 330
20 568	151 056	-357	5 275	21 177	4 015	12,1	14 5 23 340
23 759	9 301	-14	306	1 338	4 373	12,2	14 5 23 350
22 810	60 543	-138	1 947	9 102	4 675	12,9	14 5 23 360
21 807	27 824	-79	971	3 917	4 034	12,0	14 5 23 370
23 533	26 210	-23	868	3 780	4 355	12,4	14 5 23 380
25 382	15 917	-36	474	2 587	5 458	14,2	14 5 23 390
26 629	11 910	-21	346	1 936	5 595	14,3	14 5 23 410
24 385	13 586	-19	447	1 961	4 387	12,4	14 5 23 420
22 433	68 130	-179	2 221	9 854	4 437	12,4	14 5 23 430
21 910	10 627	-12	380	1 375	3 618	11,1	14 5 23 440
23 252	29 582	-52	979	4 318	4 411	12,6	14 5 23 450
23 807	14 747	-19	477	2 082	4 365	12,1	14 5 23 460
22 488	10 854	-40	364	1 375	3 777	10,7	14 5 23 470
22 247	2 021 255	-4 159	67 696	295 395	4 364	12,6	
23 029	22 347	-31	750	3 133	4 177	12,1	14 5 24 010
23 451	46 305	-95	1 466	6 642	4 531	12,3	14 5 24 020
21 292	152 382	-296	4 908	22 747	4 635	12,9	14 5 24 030
23 620	16 943	-85	512	2 546	4 973	12,8	14 5 24 040
24 931	14 777	-34	470	2 237	4 760	13,1	14 5 24 050
23 759	45 157	-80	1 445	6 656	4 606	12,7	14 5 24 060
23 017	37 914	-77	1 204	5 633	4 679	12,9	14 5 24 070
22 474	196 023	-413	6 422	29 086	4 529	12,9	14 5 24 080
26 318	44 071	-106	1 314	6 985	5 316	13,4	14 5 24 090
20 835	10 590	-35	351	1 338	3 812	10,7	14 5 24 100
24 057	11 097	-29	352	1 641	4 662	12,6	14 5 24 110
23 885	138 887	-258	4 193	22 789	5 435	14,3	14 5 24 120
23 344	77 877	-147	2 511	11 671	4 648	12,9	14 5 24 130
21 591	30 298	-68	1 019	4 134	4 057	11,6	14 5 24 140
23 321	23 295	-45	744	3 441	4 625	12,8	14 5 24 150
22 662	98 918	-188	3 250	14 408	4 433	12,6	14 5 24 160
26 892	68 205	-160	1 943	11 359	5 846	14,5	14 5 24 170
24 710	229 128	-336	6 902	36 828	5 336	14,0	14 5 24 180
21 916	123 520	-238	4 218	17 577	4 167	12,3	14 5 24 190
24 769	116 992	-136	3 643	17 408	4 778	12,9	14 5 24 200
21 332	33 081	-111	1 161	4 465	3 846	11,6	14 5 24 210
25 455	23 586	-24	674	3 717	5 515	13,7	14 5 24 220
23 965	57 631	-100	1 774	8 845	4 986	13,3	14 5 24 230
22 664	10 703	-20	341	1 525	4 472	12,3	14 5 24 240
25 696	81 792	-117	2 422	13 221	5 459	14,1	14 5 24 250
21 290	15 405	-42	556	2 012	3 619	11,2	14 5 24 260
38 475	15 405	-9	321	3 846	11 981	22,2	14 5 24 270
23 361	30 664	-41	1 012	4 443	4 390	12,6	14 5 24 280
23 941	37 900	-56	1 171	5 746	4 907	13,1	14 5 24 290
22 744	185 052	-347	5 806	28 754	4 952	13,5	14 5 24 300
24 004	33 853	-83	1 083	4 946	4 567	12,6	14 5 24 310
22 748	89 462	-183	2 910	13 212	4 540	12,8	14 5 24 320

Noch: 13. Unbeschränkt Lohn- und Einkommensteuerpflichtige 2007 nach Gemeinden (ohne Verlustfälle)

Amtlicher Gemeinde- schlüssel	Gemeinde Kreisfreie Stadt Landkreis Direktionsbezirk Land	Einwohner am 31.12.2007	Steuer- pflichtige	Steuer- pflichtigen- quote	Gesamt- betrag der Einkünfte
		Anzahl		%	1 000 €
14 5 24 330	Zwickau, Stadt	95 841	40 465	42,2	946 676
	Zusammen	352 947	144 908	41,1	3 393 379
	Landkreise zusammen	1 329 305	550 871	41,4	12 408 533
	Direktionsbezirk Chemnitz	1 574 256	658 485	41,8	14 948 010
14 6 12 000	Dresden, Stadt	507 513	227 329	44,8	5 902 128
	Bautzen				
14 6 25 010	Arnsdorf	4 844	2 048	42,3	52 856
14 6 25 020	Bautzen, Stadt	41 364	17 706	42,8	402 639
14 6 25 030	Bernsdorf, Stadt	6 314	2 501	39,6	54 746
14 6 25 040	Bischofswerda, Stadt	12 545	4 833	38,5	104 422
14 6 25 050	Bretinig-Hauswalde	3 134	1 347	43,0	31 586
14 6 25 060	Burkau	2 907	1 305	44,9	29 824
14 6 25 070	Crosta	1 656	667	40,3	15 192
14 6 25 080	Crostwitz	1 130	499	44,2	10 833
14 6 25 090	Cunewalde	5 348	2 126	39,8	45 467
14 6 25 100	Demitz-Thumitz	2 957	1 301	44,0	30 325
14 6 25 110	Doberschau-Gaußig	4 489	2 006	44,7	50 033
14 6 25 120	Elsterheide	3 868	1 735	44,9	46 449
14 6 25 130	Elstra, Stadt	3 027	1 439	47,5	30 863
14 6 25 140	Frankenthal	1 051	449	42,7	10 159
14 6 25 150	Göda	3 413	1 493	43,7	33 970
14 6 25 160	Großdubrau	4 543	1 914	42,1	42 411
14 6 25 170	Großharthau	3 179	1 268	39,9	30 094
14 6 25 180	Großnaundorf	1 054	458	43,5	11 479
14 6 25 190	Großpostwitz/O.L.	3 006	1 322	44,0	31 112
14 6 25 200	Großröhrsdorf, Stadt	7 050	2 976	42,2	69 352
14 6 25 210	Guttau	1 678	640	38,1	14 567
14 6 25 220	Haselbachtal	4 502	1 963	43,6	45 536
14 6 25 230	Hochkirch	2 539	1 087	42,8	24 158
14 6 25 240	Hoyerswerda, Stadt	40 294	16 145	40,1	350 180
14 6 25 250	Kamenz, Stadt	17 802	6 831	38,4	146 198
14 6 25 260	Kirschau	2 487	1 061	42,7	22 521
14 6 25 270	Königsbrück, Stadt	4 578	2 052	44,8	45 703
14 6 25 280	Königswartha	3 940	1 676	42,5	35 146
14 6 25 290	Kubschütz	2 846	1 259	44,2	27 800
14 6 25 300	Laußnitz	2 040	899	44,1	23 057
14 6 25 310	Lauta, Stadt	9 702	3 607	37,2	71 287
14 6 25 320	Lichtenberg	1 722	785	45,6	19 066
14 6 25 330	Lohsa	6 010	2 570	42,8	59 040
14 6 25 340	Malschwitz	3 681	1 537	41,8	33 731
14 6 25 350	Nebelschütz	1 225	541	44,2	11 654
14 6 25 360	Neschwitz	2 564	1 122	43,8	26 004
14 6 25 370	Neukirch	1 731	814	47,0	16 427
14 6 25 380	Neukirch/Lausitz	5 425	2 187	40,3	47 246
14 6 25 390	Obergurig	2 235	945	42,3	23 954
14 6 25 410	Ohorn	2 473	1 147	46,4	29 541
14 6 25 420	Oßling	2 543	1 072	42,2	23 981
14 6 25 430	Ottendorf-Okrilla	10 076	4 695	46,6	128 555
14 6 25 440	Panschwitz-Kuckau	2 202	937	42,6	21 204

Gesamtbetrag der Einkünfte je Steuer- pflichtigen	Einkommen		Festzusetzende Einkommensteuer			Durch- schnittliche Steuer- belastung	Amtlicher Gemeinde- schlüssel
	positiv	negativ	Stpfl.	1 000 €	€ je Stpfl.		
€	1 000 €		Stpfl.	1 000 €	€ je Stpfl.	%	
23 395	832 885	-1 123	26 027	133 582	5 132	14,1	14 5 24 330
23 417	2 952 146	-5 116	92 875	456 573	4 916	13,5	
22 525	10 709 226	-20 338	349 018	1 582 322	4 534	12,8	
22 701	12 944 756	-23 256	419 586	1 945 336	4 636	13,0	
25 963	5 247 471	-6 886	153 980	942 685	6 122	16,0	14 6 12 000
25 809	46 609	-72	1 485	7 273	4 898	13,8	14 6 25 010
22 740	352 806	-517	11 102	57 399	5 170	14,3	14 6 25 020
21 890	47 479	-53	1 586	6 766	4 266	12,4	14 6 25 030
21 606	90 191	-160	2 990	13 229	4 424	12,7	14 6 25 040
23 449	27 165	-52	878	3 949	4 498	12,5	14 6 25 050
22 854	25 540	-35	857	3 591	4 190	12,0	14 6 25 060
22 777	13 111	-43	418	1 948	4 660	12,8	14 6 25 070
21 709	9 120	-20	320	1 173	3 666	10,8	14 6 25 080
21 386	39 067	-53	1 321	5 330	4 035	11,7	14 6 25 090
23 309	26 530	-66	808	4 448	5 505	14,7	14 6 25 100
24 942	43 590	-62	1 302	7 028	5 398	14,0	14 6 25 110
26 772	40 889	-57	1 190	6 928	5 822	14,9	14 6 25 120
21 448	26 591	-40	872	3 716	4 261	12,0	14 6 25 130
22 626	8 674	-22	297	1 191	4 010	11,7	14 6 25 140
22 753	29 201	-60	939	4 473	4 764	13,2	14 6 25 150
22 158	36 352	-49	1 223	5 063	4 140	11,9	14 6 25 160
23 733	26 050	-55	859	3 873	4 509	12,9	14 6 25 170
25 063	9 988	-21	312	1 534	4 917	13,4	14 6 25 180
23 534	27 004	-58	834	4 275	5 126	13,7	14 6 25 190
23 304	59 682	-81	1 896	9 179	4 841	13,2	14 6 25 200
22 761	12 471	-31	416	1 715	4 123	11,8	14 6 25 210
23 197	39 155	-58	1 329	5 580	4 199	12,3	14 6 25 220
22 224	20 883	-30	709	3 044	4 293	12,6	14 6 25 230
21 690	306 596	-359	9 971	46 066	4 620	13,2	14 6 25 240
21 402	126 808	-208	4 276	18 905	4 421	12,9	14 6 25 250
21 226	19 422	-13	669	2 710	4 051	12,0	14 6 25 260
22 272	39 163	-86	1 338	5 730	4 283	12,5	14 6 25 270
20 970	30 195	-30	1 055	3 949	3 743	11,2	14 6 25 280
22 081	23 768	-58	788	3 404	4 320	12,2	14 6 25 290
25 647	20 161	-36	627	3 172	5 059	13,8	14 6 25 300
19 764	61 519	-84	2 185	8 132	3 722	11,4	14 6 25 310
24 288	16 423	-23	530	2 410	4 547	12,6	14 6 25 320
22 973	51 192	-66	1 656	7 455	4 502	12,6	14 6 25 330
21 946	28 912	-73	973	3 963	4 073	11,7	14 6 25 340
21 542	9 977	-7	343	1 259	3 671	10,8	14 6 25 350
23 176	22 320	-42	738	3 226	4 371	12,4	14 6 25 360
20 181	13 950	-11	526	1 805	3 432	11,0	14 6 25 370
21 603	40 658	-95	1 298	5 963	4 594	12,6	14 6 25 380
25 348	20 882	-52	601	3 447	5 735	14,4	14 6 25 390
25 755	25 776	-28	756	4 378	5 791	14,8	14 6 25 410
22 370	20 709	-23	679	2 890	4 256	12,1	14 6 25 420
27 381	113 855	-149	3 255	19 429	5 969	15,1	14 6 25 430
22 630	17 949	-32	621	2 501	4 027	11,8	14 6 25 440

Noch: 13. Unbeschränkt Lohn- und Einkommensteuerpflichtige 2007 nach Gemeinden (ohne Verlustfälle)

Amtlicher Gemeinde- schlüssel	Gemeinde Kreisfreie Stadt Landkreis Direktionsbezirk Land	Einwohner am 31.12.2007	Steuer- pflichtige	Steuer- pflichtigen- quote	Gesamt- betrag der Einkünfte
14 6 25 450	Pulsnitz, Stadt	7 933	3 471	43,8	83 288
14 6 25 460	Puschwitz	973	383	39,4	7 120
14 6 25 470	Räckelwitz	1 201	462	38,5	9 593
14 6 25 480	Radeberg, Stadt	18 411	7 898	42,9	222 806
14 6 25 490	Radibor	3 531	1 504	42,6	33 225
14 6 25 500	Ralbitz-Rosenthal	1 782	807	45,3	15 809
14 6 25 510	Rammenau	1 480	667	45,1	14 893
14 6 25 520	Schirgiswalde, Stadt	2 981	1 183	39,7	28 056
14 6 25 530	Schmölln-Putzkau	3 339	1 376	41,2	31 334
14 6 25 540	Schönheichen	2 321	1 026	44,2	23 707
14 6 25 550	Schwepnitz	2 689	1 232	45,8	27 564
14 6 25 560	Sohland a. d. Spree	7 413	3 001	40,5	64 756
14 6 25 570	Spreetal	2 191	947	43,2	22 299
14 6 25 580	Steina	1 785	771	43,2	19 546
14 6 25 590	Steinigtwolmsdorf	3 289	1 302	39,6	27 610
14 6 25 600	Wachau	4 515	2 079	46,0	56 035
14 6 25 610	Weißenberg, Stadt	3 468	1 475	42,5	32 748
14 6 25 620	Wiednitz	1 012	384	37,9	8 520
14 6 25 630	Wilthen, Stadt	5 870	2 374	40,4	49 973
14 6 25 640	Wittichenau, Stadt	6 112	2 501	40,9	57 527
	Zusammen	333 470	139 808	41,9	3 216 777
	Görlitz				
14 6 26 010	Bad Muskau, Stadt	3 955	1 589	40,2	33 670
14 6 26 020	Beiersdorf	1 284	462	36,0	11 980
14 6 26 030	Bernstadt a. d. Eigen, Stadt	3 959	1 636	41,3	31 131
14 6 26 040	Berthelsdorf	1 721	667	38,8	12 448
14 6 26 050	Bertsdorf-Hörnitz	2 457	1 007	41,0	21 787
14 6 26 060	Boxberg/O.L.	5 403	2 174	40,2	46 393
14 6 26 070	Dürrhennersdorf	1 163	465	40,0	9 743
14 6 26 080	Ebersbach/Sa., Stadt	8 451	3 015	35,7	59 494
14 6 26 090	Eibau	4 799	1 891	39,4	38 751
14 6 26 100	Gablenz	1 825	809	44,3	20 558
14 6 26 110	Görlitz, Stadt	56 724	21 531	38,0	464 420
14 6 26 120	Groß Düben	1 269	550	43,3	13 421
14 6 26 130	Großhennersdorf	1 541	631	40,9	10 676
14 6 26 140	Großschönau	6 310	2 436	38,6	48 085
14 6 26 150	Großschweidnitz	1 397	552	39,5	13 597
14 6 26 160	Hähnichen	1 447	574	39,7	11 026
14 6 26 170	Hainewalde	1 719	706	41,1	14 486
14 6 26 180	Herrnhut, Stadt	3 555	1 404	39,5	26 437
14 6 26 190	Hohendubrau	2 198	837	38,1	16 907
14 6 26 200	Horka	1 970	810	41,1	16 497
14 6 26 210	Jonsdorf, Kurort	1 814	730	40,2	16 763
14 6 26 230	Kodersdorf	2 587	1 082	41,8	24 442
14 6 26 240	Königshain	1 281	546	42,6	13 045
14 6 26 250	Krauschwitz	3 859	1 690	43,8	40 114
14 6 26 260	Kreba-Neudorf	1 023	452	44,2	8 203
14 6 26 270	Lawalde	2 074	851	41,0	20 615
14 6 26 280	Leutersdorf	4 034	1 606	39,8	33 082
14 6 26 290	Löbau, Stadt	17 278	6 808	39,4	135 334
14 6 26 300	Markersdorf	4 272	1 815	42,5	48 098
14 6 26 310	Mittelherwigsdorf	4 093	1 645	40,2	35 782
14 6 26 320	Mücka	1 217	465	38,2	10 282
14 6 26 330	Neißeau	1 932	767	39,7	15 629

Gesamtbetrag der Einkünfte je Steuer- pflichtigen	Einkommen		Festzusetzende Einkommensteuer			Durch- schnittliche Steuer- belastung	Amtlicher Gemeinde- schlüssel
	positiv	negativ	Stpfl.	1 000 €	€ je Stpfl.		
€	1 000 €		Stpfl.	1 000 €	€ je Stpfl.	%	
23 995	72 401	-109	2 305	11 272	4 890	13,5	14 6 25 450
18 590	6 011	-10	237	650	2 743	9,1	14 6 25 460
20 764	8 057	-8	279	1 022	3 663	10,7	14 6 25 470
28 210	198 169	-334	5 491	35 715	6 504	16,0	14 6 25 480
22 091	28 275	-61	960	3 875	4 036	11,7	14 6 25 490
19 590	13 320	-29	491	1 594	3 246	10,1	14 6 25 500
22 328	12 768	-36	434	1 790	4 124	12,0	14 6 25 510
23 716	24 020	-68	768	3 597	4 684	12,8	14 6 25 520
22 772	26 962	-46	902	3 824	4 239	12,2	14 6 25 530
23 106	20 345	-38	676	2 877	4 256	12,1	14 6 25 540
22 373	23 578	-40	803	3 401	4 235	12,3	14 6 25 550
21 578	55 342	-119	1 896	7 609	4 013	11,8	14 6 25 560
23 547	19 417	-27	634	2 956	4 662	13,3	14 6 25 570
25 351	16 999	-27	516	2 643	5 122	13,5	14 6 25 580
21 206	23 428	-53	784	3 178	4 054	11,5	14 6 25 590
26 953	49 338	-76	1 506	8 248	5 477	14,7	14 6 25 600
22 202	27 886	-63	946	4 165	4 403	12,7	14 6 25 610
22 188	7 366	-36	245	1 048	4 278	12,3	14 6 25 620
21 050	43 300	-50	1 478	6 139	4 154	12,3	14 6 25 630
23 002	49 356	-103	1 613	7 270	4 507	12,6	14 6 25 640
23 009	2 794 720	-4 504	89 792	426 374	4 748	13,3	
21 189	29 032	-87	1 002	4 084	4 076	12,1	14 6 26 010
25 931	10 365	-18	290	1 889	6 514	15,8	14 6 26 020
19 029	26 360	-54	979	3 265	3 335	10,5	14 6 26 030
18 663	10 384	-21	386	1 202	3 114	9,7	14 6 26 040
21 636	18 711	-26	612	2 619	4 279	12,0	14 6 26 050
21 340	39 948	-88	1 384	5 401	3 902	11,6	14 6 26 060
20 953	8 271	-9	287	1 095	3 815	11,2	14 6 26 070
19 733	50 367	-146	1 777	6 527	3 673	11,0	14 6 26 080
20 492	32 779	-78	1 144	4 304	3 762	11,1	14 6 26 090
25 412	17 800	-33	543	2 690	4 954	13,1	14 6 26 100
21 570	407 444	-618	13 037	63 616	4 880	13,7	14 6 26 110
24 402	11 638	-27	354	1 761	4 975	13,1	14 6 26 120
16 919	8 967	-24	322	1 078	3 348	10,1	14 6 26 130
19 739	40 780	-95	1 362	5 374	3 946	11,2	14 6 26 140
24 632	11 865	-19	380	1 840	4 842	13,5	14 6 26 150
19 209	9 356	-6	361	1 074	2 975	9,7	14 6 26 160
20 518	12 267	-83	413	1 672	4 048	11,5	14 6 26 170
18 830	22 205	-62	779	2 725	3 498	10,3	14 6 26 180
20 200	14 228	-19	514	1 719	3 344	10,2	14 6 26 190
20 367	13 890	-56	492	1 774	3 606	10,8	14 6 26 200
22 963	14 281	-40	445	2 116	4 755	12,6	14 6 26 210
22 590	21 142	-20	703	3 110	4 424	12,7	14 6 26 230
23 892	11 322	-33	345	1 809	5 243	13,9	14 6 26 240
23 736	34 473	-118	1 068	5 258	4 923	13,1	14 6 26 250
18 148	6 905	-18	282	792	2 809	9,7	14 6 26 260
24 224	17 626	-63	538	2 834	5 268	13,7	14 6 26 270
20 599	28 114	-78	974	3 872	3 975	11,7	14 6 26 280
19 879	116 232	-274	4 036	16 013	3 968	11,8	14 6 26 290
26 500	40 983	-92	1 209	6 763	5 594	14,1	14 6 26 300
21 752	30 741	-29	966	4 441	4 597	12,4	14 6 26 310
22 112	8 906	-8	282	1 380	4 894	13,4	14 6 26 320
20 377	13 148	-39	486	1 619	3 331	10,4	14 6 26 330

Noch: 13. Unbeschränkt Lohn- und Einkommensteuerpflichtige 2007 nach Gemeinden (ohne Verlustfälle)

Amtlicher Gemeinde- schlüssel	Gemeinde Kreisfreie Stadt Landkreis Direktionsbezirk Land	Einwohner am 31.12.2007	Steuer- pflichtige	Steuer- pflichtigen- quote	Gesamt- betrag der Einkünfte
		Anzahl		%	1 000 €
14 6 26 340	Neugersdorf, Stadt	6 163	2 314	37,5	47 665
14 6 26 350	Neusalza-Spremberg, Stadt	3 804	1 431	37,6	29 091
14 6 26 360	Niedercunnersdorf	1 656	636	38,4	14 106
14 6 26 370	Niesky, Stadt	10 557	4 336	41,1	94 886
14 6 26 380	Obercunnersdorf	2 140	821	38,4	17 416
14 6 26 390	Oderwitz	5 725	2 270	39,7	45 445
14 6 26 400	Olbersdorf	5 734	2 195	38,3	45 655
14 6 26 410	Oppach	2 986	1 044	35,0	20 554
14 6 26 420	Ostritz, Stadt	2 765	1 051	38,0	19 922
14 6 26 430	Oybin	1 546	631	40,8	15 637
14 6 26 440	Quitzdorf am See	1 427	531	37,2	11 244
14 6 26 450	Reichenbach/O.L., Stadt	4 209	1 679	39,9	32 093
14 6 26 460	Rietschen	2 915	1 073	36,8	22 364
14 6 26 470	Rosenbach	1 693	726	42,9	14 135
14 6 26 480	Rothenburg/O.L., Stadt	5 576	2 187	39,2	46 354
14 6 26 490	Schleife	2 803	1 240	44,2	28 180
14 6 26 500	Schönau-Berzdorf a. d. Eigen	1 735	660	38,0	12 969
14 6 26 510	Schönbach	1 322	495	37,4	11 056
14 6 26 520	Schöpstal	2 672	1 102	41,2	29 583
14 6 26 530	Seiffhennersdorf, Stadt	4 493	1 607	35,8	30 981
14 6 26 540	Sohland a. Rotstein	1 395	547	39,2	11 427
14 6 26 560	Trebendorf	1 058	460	43,5	10 682
14 6 26 570	Vierkirchen	1 909	770	40,3	15 066
14 6 26 580	Waldhufen	2 760	1 122	40,7	23 645
14 6 26 590	Weißkeißel	1 422	569	40,0	13 854
14 6 26 600	Weißwasser/O.L., Stadt	20 298	7 610	37,5	159 260
14 6 26 610	Zittau, Stadt	29 361	11 021	37,5	201 070
	Zusammen	288 735	112 331	38,9	2 347 234
	Meißen				
14 6 27 010	Coswig, Stadt	22 057	9 175	41,6	225 575
14 6 27 020	Diera-Zehren	3 742	1 649	44,1	40 360
14 6 27 030	Ebersbach	4 805	2 147	44,7	49 565
14 6 27 040	Glaubitz	2 054	806	39,2	20 750
14 6 27 050	Gröditz, Stadt	7 534	2 702	35,9	58 654
14 6 27 060	Großenhain, Stadt	20 259	8 510	42,0	185 217
14 6 27 070	Hirschstein	2 391	980	41,0	21 952
14 6 27 080	Käbschütztal	2 962	1 231	41,6	26 534
14 6 27 090	Ketzerbachtal	2 800	1 114	39,8	25 086
14 6 27 100	Klipphausen	6 146	2 768	45,0	74 807
14 6 27 110	Lampertswalde	1 954	904	46,3	20 428
14 6 27 120	Leuben-Schleinitz	1 536	580	37,8	12 981
14 6 27 130	Lommatzsch, Stadt	5 683	2 232	39,3	48 348
14 6 27 140	Meißen, Stadt	27 856	11 023	39,6	246 810
14 6 27 150	Moritzburg	8 165	3 699	45,3	134 082
14 6 27 160	Nauwalde	1 080	478	44,3	10 010
14 6 27 170	Niederau	4 120	1 849	44,9	45 231
14 6 27 180	Nossen, Stadt	7 323	2 924	39,9	69 020
14 6 27 190	Nünchritz	6 360	2 699	42,4	72 687
14 6 27 200	Priestewitz	3 494	1 594	45,6	34 488
14 6 27 210	Radebeul, Stadt	33 300	14 976	45,0	494 520
14 6 27 220	Radeburg, Stadt	7 858	3 603	45,9	89 710
14 6 27 230	Riesa, Stadt	35 508	13 295	37,4	294 926
14 6 27 240	Röderaue	3 218	1 332	41,4	29 414

Gesamtbetrag der Einkünfte je Steuer- pflichtigen	Einkommen		Festzusetzende Einkommensteuer			Durch- schnittliche Steuer- belastung	Amtlicher Gemeinde- schlüssel
	positiv	negativ	Stpfl.	1 000 €	€ je Stpfl.		
€	1 000 €		Stpfl.	1 000 €	€ je Stpfl.	%	
20 599	40 371	-100	1 390	5 507	3 962	11,6	14 6 26 340
20 329	24 728	-74	814	3 392	4 167	11,7	14 6 26 350
22 179	12 117	-33	401	1 737	4 332	12,3	14 6 26 360
21 883	81 907	-125	2 595	12 591	4 852	13,3	14 6 26 370
21 213	14 896	-39	515	2 137	4 150	12,3	14 6 26 380
20 020	38 610	-104	1 406	4 936	3 511	10,9	14 6 26 390
20 800	39 539	-71	1 315	5 770	4 388	12,6	14 6 26 400
19 688	17 559	-31	616	2 211	3 589	10,8	14 6 26 410
18 955	16 961	-37	590	2 136	3 620	10,7	14 6 26 420
24 781	13 367	-46	383	2 147	5 606	13,7	14 6 26 430
21 175	9 638	-21	314	1 332	4 242	11,8	14 6 26 440
19 114	27 213	-88	1 004	3 416	3 402	10,6	14 6 26 450
20 842	19 033	-22	647	2 500	3 864	11,2	14 6 26 460
19 470	11 922	-29	449	1 422	3 167	10,1	14 6 26 470
21 195	40 201	-86	1 416	5 523	3 900	11,9	14 6 26 480
22 726	24 433	-35	815	3 428	4 206	12,2	14 6 26 490
19 650	10 867	-57	379	1 374	3 625	10,6	14 6 26 500
22 335	9 317	-20	313	1 287	4 112	11,6	14 6 26 510
26 845	25 793	-39	732	4 204	5 743	14,2	14 6 26 520
19 279	26 307	-69	949	3 141	3 310	10,1	14 6 26 530
20 890	9 803	-11	336	1 442	4 292	12,6	14 6 26 540
23 222	9 206	-11	311	1 255	4 035	11,7	14 6 26 560
19 566	12 746	-37	447	1 738	3 888	11,5	14 6 26 570
21 074	20 267	-43	662	3 009	4 545	12,7	14 6 26 580
24 348	11 921	-19	386	1 636	4 238	11,8	14 6 26 590
20 928	139 188	-275	4 669	19 916	4 266	12,5	14 6 26 600
18 244	172 111	-415	6 171	23 021	3 731	11,4	14 6 26 610
20 896	2 020 552	-4 320	67 777	287 922	4 248	12,3	
24 586	199 065	-204	6 187	31 300	5 059	13,9	14 6 27 010
24 475	35 130	-90	1 070	5 841	5 459	14,5	14 6 27 020
23 086	42 490	-82	1 423	6 241	4 386	12,6	14 6 27 030
25 744	18 245	-17	540	2 918	5 404	14,1	14 6 27 040
21 708	51 813	-59	1 666	7 842	4 707	13,4	14 6 27 050
21 765	160 928	-237	5 234	23 899	4 566	12,9	14 6 27 060
22 400	18 975	-40	607	2 830	4 662	12,9	14 6 27 070
21 555	22 768	-63	792	3 126	3 947	11,8	14 6 27 080
22 519	21 701	-48	712	3 246	4 559	12,9	14 6 27 090
27 026	64 733	-74	1 870	10 797	5 774	14,4	14 6 27 100
22 597	17 657	-34	580	2 525	4 353	12,4	14 6 27 110
22 381	11 003	-33	360	1 559	4 331	12,0	14 6 27 120
21 661	41 429	-44	1 465	5 705	3 894	11,8	14 6 27 130
22 390	215 637	-450	7 051	33 808	4 795	13,7	14 6 27 140
36 248	119 903	-163	2 592	25 657	9 899	19,1	14 6 27 150
20 941	8 594	-12	294	1 107	3 765	11,1	14 6 27 160
24 462	39 628	-43	1 246	6 265	5 028	13,9	14 6 27 170
23 605	59 807	-130	1 889	9 445	5 000	13,7	14 6 27 180
26 931	63 934	-99	1 861	10 919	5 867	15,0	14 6 27 190
21 636	29 818	-83	1 004	4 179	4 162	12,1	14 6 27 200
33 021	439 734	-612	10 378	90 555	8 726	18,3	14 6 27 210
24 899	78 209	-155	2 454	12 486	5 088	13,9	14 6 27 220
22 183	259 073	-347	8 535	38 921	4 560	13,2	14 6 27 230
22 083	25 239	-34	844	3 377	4 001	11,5	14 6 27 240

Noch: 13. Unbeschränkt Lohn- und Einkommensteuerpflichtige 2007 nach Gemeinden (ohne Verlustfälle)

Amtlicher Gemeinde- schlüssel	Gemeinde Kreisfreie Stadt Landkreis Direktionsbezirk Land	Einwohner am 31.12.2007	Steuer- pflichtige	Steuer- pflichtigen- quote	Gesamt- betrag der Einkünfte
14 6 27 250	Schönfeld	1 992	868	43,6	20 004
14 6 27 260	Stauchitz	3 452	1 467	42,5	32 031
14 6 27 270	Strehla, Stadt	4 094	1 628	39,8	37 190
14 6 27 280	Tauscha	1 490	701	47,0	17 335
14 6 27 290	Thiendorf	2 248	1 064	47,3	23 924
14 6 27 300	Triebischtal	4 529	1 827	40,3	43 435
14 6 27 310	Weinböhla	10 191	4 417	43,3	123 570
14 6 27 320	Weißig a. Raschütz	954	415	43,5	8 461
14 6 27 340	Wülknitz	1 804	652	36,1	14 722
14 6 27 360	Zeithain	6 384	2 730	42,8	61 004
	Zusammen	259 343	108 039	41,7	2 712 833
	Sächsische Schweiz-Osterzgebirge				
14 6 28 010	Altenberg, Stadt	5 829	2 526	43,3	54 285
14 6 28 020	Bad Gottleuba-Berggießhübel, Stadt	5 969	2 576	43,2	56 946
14 6 28 030	Bad Schandau, Stadt	2 965	1 273	42,9	26 019
14 6 28 040	Bahretal	2 343	1 063	45,4	24 094
14 6 28 050	Bannewitz	10 703	4 970	46,4	155 424
14 6 28 060	Dippoldiswalde, Stadt	10 544	4 634	43,9	111 628
14 6 28 070	Dohma	2 082	899	43,2	22 993
14 6 28 080	Dohna, Stadt	6 130	2 684	43,8	74 811
14 6 28 090	Dorfhain	1 207	498	41,3	14 274
14 6 28 100	Dürrröhrsdorf-Dittersbach	4 533	2 044	45,1	45 644
14 6 28 110	Freital, Stadt	39 176	16 336	41,7	410 076
14 6 28 120	Geising, Stadt	3 182	1 315	41,3	27 913
14 6 28 130	Glashütte, Stadt	7 448	3 318	44,5	75 219
14 6 28 140	Gohrisch	2 214	908	41,0	19 293
14 6 28 150	Hartmannsdorf-Reichenau	1 187	524	44,1	11 237
14 6 28 160	Heidenau, Stadt	16 456	6 827	41,5	144 645
14 6 28 170	Hermisdorf/Erzgeb.	982	398	40,5	7 988
14 6 28 180	Höckendorf	3 021	1 399	46,3	30 993
14 6 28 190	Hohnstein, Stadt	3 613	1 578	43,7	30 346
14 6 28 200	Kirnitzschtal	2 180	897	41,1	16 689
14 6 28 210	Königstein/Sächs. Schw., Stadt	2 676	1 066	39,8	22 414
14 6 28 220	Kreischa	4 426	2 055	46,4	62 420
14 6 28 230	Liebstadt, Stadt	1 348	637	47,3	13 109
14 6 28 240	Lohmen	3 248	1 381	42,5	31 202
14 6 28 250	Müglitztal	2 181	921	42,2	24 259
14 6 28 260	Neustadt i. Sa., Stadt	14 438	5 757	39,9	121 623
14 6 28 270	Pirna, Stadt	39 438	16 040	40,7	359 634
14 6 28 280	Porschdorf	1 272	517	40,6	9 858
14 6 28 290	Pretzschendorf	4 349	1 940	44,6	43 608
14 6 28 300	Rabenau, Stadt	4 584	2 044	44,6	50 979
14 6 28 310	Rathen, Kurort	411	171	41,6	3 869
14 6 28 320	Rathmannsdorf	1 058	421	39,8	8 408
14 6 28 330	Reinhardtsdorf-Schöna	1 575	651	41,3	12 257
14 6 28 340	Rosenthal-Bielatal	1 703	752	44,2	15 210
14 6 28 350	Schmiedeberg	4 679	2 003	42,8	43 784
14 6 28 360	Sebnitz, Stadt	8 837	3 523	39,9	72 212
14 6 28 370	Stadt Wehlen, Stadt	1 718	730	42,5	16 660
14 6 28 380	Stolpen, Stadt	5 988	2 525	42,2	58 365
14 6 28 390	Struppen	2 634	1 072	40,7	25 855
14 6 28 400	Tharandt, Stadt	5 646	2 460	43,6	69 272

Gesamtbetrag der Einkünfte je Steuer- pflichtigen	Einkommen		Festzusetzende Einkommensteuer			Durch- schnittliche Steuer- belastung	Amtlicher Gemeinde- schlüssel
	positiv	negativ	Stpfl.	1 000 €	€ je Stpfl.		
€	1 000 €		Stpfl.	1 000 €	€ je Stpfl.	%	
23 046	17 239	-36	581	2 563	4 411	12,8	14 6 27 250
21 834	27 651	-76	976	3 823	3 917	11,9	14 6 27 260
22 844	32 053	-110	1 030	4 901	4 758	13,2	14 6 27 270
24 729	15 079	-36	466	2 373	5 092	13,7	14 6 27 280
22 485	20 630	-43	711	2 976	4 186	12,4	14 6 27 290
23 774	37 112	-67	1 201	5 554	4 624	12,8	14 6 27 300
27 976	109 178	-200	2 999	19 597	6 535	15,9	14 6 27 310
20 388	6 923	-20	263	784	2 981	9,3	14 6 27 320
22 580	12 688	-14	432	1 625	3 762	11,0	14 6 27 340
22 346	53 179	-94	1 808	7 385	4 085	12,1	14 6 27 360
25 110	2 377 243	-3 849	71 121	396 129	5 570	14,6	
21 490	46 321	-102	1 571	6 106	3 887	11,2	14 6 28 010
22 106	49 013	-108	1 695	6 814	4 020	12,0	14 6 28 020
20 439	21 945	-85	731	3 046	4 167	11,7	14 6 28 030
22 666	20 831	-41	705	2 946	4 179	12,2	14 6 28 040
31 272	137 410	-185	3 513	26 219	7 463	16,9	14 6 28 050
24 089	97 186	-152	3 051	15 127	4 958	13,6	14 6 28 060
25 576	18 718	-60	603	2 895	4 801	12,6	14 6 28 070
27 873	65 753	-69	1 824	11 674	6 400	15,6	14 6 28 080
28 663	12 637	-10	357	2 267	6 350	15,9	14 6 28 090
22 331	39 161	-70	1 320	5 590	4 235	12,2	14 6 28 100
25 103	361 251	-558	10 709	60 038	5 606	14,6	14 6 28 110
21 227	23 661	-50	857	3 163	3 691	11,3	14 6 28 120
22 670	64 920	-133	2 215	9 186	4 147	12,2	14 6 28 130
21 248	16 339	-61	538	2 294	4 264	11,9	14 6 28 140
21 445	9 439	-34	334	1 200	3 593	10,7	14 6 28 150
21 187	126 410	-249	4 235	18 588	4 389	12,9	14 6 28 160
20 070	6 743	-19	256	769	3 004	9,6	14 6 28 170
22 154	25 993	-49	951	3 465	3 644	11,2	14 6 28 180
19 231	25 540	-74	972	3 045	3 133	10,0	14 6 28 190
18 605	14 007	-49	561	1 632	2 909	9,8	14 6 28 200
21 026	19 120	-101	639	2 750	4 304	12,3	14 6 28 210
30 375	52 078	-99	1 386	9 475	6 836	15,2	14 6 28 220
20 579	11 056	-31	432	1 347	3 118	10,3	14 6 28 230
22 594	26 703	-43	909	3 765	4 142	12,1	14 6 28 240
26 340	21 425	-44	593	3 934	6 634	16,2	14 6 28 250
21 126	104 432	-219	3 542	14 557	4 110	12,0	14 6 28 260
22 421	313 030	-527	10 159	48 378	4 762	13,5	14 6 28 270
19 068	8 324	-28	309	954	3 087	9,7	14 6 28 280
22 478	37 700	-47	1 297	5 263	4 058	12,1	14 6 28 290
24 941	44 416	-89	1 355	7 038	5 194	13,8	14 6 28 300
22 626	3 231	-5	96	442	4 604	11,4	14 6 28 310
19 971	7 187	-22	231	992	4 294	11,8	14 6 28 320
18 828	10 382	-9	405	1 234	3 047	10,1	14 6 28 330
20 226	12 675	-52	477	1 596	3 346	10,5	14 6 28 340
21 859	37 708	-60	1 333	5 071	3 804	11,6	14 6 28 350
20 497	61 822	-158	2 178	8 276	3 800	11,5	14 6 28 360
22 822	14 090	-41	464	1 998	4 306	12,0	14 6 28 370
23 115	50 112	-111	1 647	7 475	4 539	12,8	14 6 28 380
24 118	22 325	-56	691	3 477	5 032	13,4	14 6 28 390
28 159	60 581	-121	1 681	10 726	6 381	15,5	14 6 28 400

Noch: 13. Unbeschränkt Lohn- und Einkommensteuerpflichtige 2007 nach Gemeinden (ohne Verlustfälle)

Amtlicher Gemeinde- schlüssel	Gemeinde Kreisfreie Stadt Landkreis Direktionsbezirk Land	Einwohner am 31.12.2007	Steuer- pflichtige	Steuer- pflichtigen- quote	Gesamt- betrag der Einkünfte
		Anzahl		%	1 000 €
14 6 28 410	Wilsdruff, Stadt	13 682	6 329	46,3	172 197
	Zusammen	257 655	109 662	42,6	2 597 712
	Landkreise zusammen	1 139 203	469 840	41,2	10 874 556
	Direktionsbezirk Dresden	1 646 716	697 169	42,3	16 776 684
14 7 13 000	Leipzig, Stadt	510 512	218 658	42,8	5 212 696
	Leipzig				
14 7 29 010	Bad Lausick, Stadt	8 754	3 703	42,3	84 455
14 7 29 020	Belgershain	3 448	1 688	49,0	48 820
14 7 29 030	Bennewitz	5 210	2 305	44,2	57 514
14 7 29 040	Böhlen, Stadt	6 905	2 983	43,2	67 820
14 7 29 050	Borna, Stadt	21 539	8 807	40,9	187 345
14 7 29 060	Borsdorf	8 377	3 871	46,2	113 546
14 7 29 070	Brandis, Stadt	9 711	4 100	42,2	120 292
14 7 29 080	Colditz, Stadt	5 048	2 007	39,8	41 721
14 7 29 090	Deutzen	1 957	790	40,4	14 863
14 7 29 100	Elstertrebnitz	1 461	603	41,3	15 031
14 7 29 110	Espenhain	2 653	1 175	44,3	28 271
14 7 29 130	Falkenhain	3 841	1 603	41,7	36 068
14 7 29 140	Frohburg, Stadt	11 195	4 545	40,6	100 216
14 7 29 150	Geithain, Stadt	6 101	2 440	40,0	53 664
14 7 29 160	Grimma, Stadt	19 289	8 136	42,2	180 451
14 7 29 170	Groitzsch, Stadt	8 377	3 360	40,1	71 077
14 7 29 180	Großbothen	3 531	1 422	40,3	33 580
14 7 29 190	Großpösna	5 519	2 509	45,5	79 523
14 7 29 200	Hohburg	2 956	1 247	42,2	27 070
14 7 29 210	Kitzen	1 981	925	46,7	22 729
14 7 29 220	Kitzscher, Stadt	5 795	2 450	42,3	47 474
14 7 29 230	Kohren-Sahlis, Stadt	2 992	1 257	42,0	28 093
14 7 29 250	Machern	6 697	3 127	46,7	106 551
14 7 29 260	Markkleeberg, Stadt	24 021	10 646	44,3	354 232
14 7 29 270	Markranstädt, Stadt	15 277	6 938	45,4	194 807
14 7 29 280	Mutzschen, Stadt	2 256	970	43,0	20 785
14 7 29 290	Narsdorf	1 846	737	39,9	16 458
14 7 29 300	Naunhof, Stadt	8 716	3 892	44,7	108 521
14 7 29 310	Nerchau, Stadt	4 021	1 641	40,8	34 865
14 7 29 320	Neukieritzsch	5 938	2 446	41,2	52 198
14 7 29 330	Otterwisch	1 524	664	43,6	15 955
14 7 29 340	Parthenstein	3 732	1 690	45,3	49 752
14 7 29 350	Pegau, Stadt	4 737	1 852	39,1	40 279
14 7 29 360	Regis-Breitungen, Stadt	4 178	1 679	40,2	33 421
14 7 29 370	Rötha, Stadt	4 035	1 636	40,5	39 107
14 7 29 380	Thallwitz	3 795	1 682	44,3	38 132
14 7 29 390	Thümmlitzwalde	3 347	1 405	42,0	28 952
14 7 29 400	Trebsen/Mulde, Stadt	4 262	1 761	41,3	39 798
14 7 29 410	Wurzen, Stadt	17 341	7 312	42,2	151 985
14 7 29 420	Zschadraß	3 310	1 340	40,5	31 991
14 7 29 430	Zwenkau, Stadt	8 859	3 845	43,4	93 274
	Zusammen	274 532	117 189	42,7	2 910 684

Gesamtbetrag der Einkünfte je Steuer- pflichtigen	Einkommen		Festzusetzende Einkommensteuer			Durch- schnittliche Steuer- belastung	Amtlicher Gemeinde- schlüssel
	positiv	negativ	Stpfl.	1 000 €	€ je Stpfl.		
	€	1 000 €					
27 208	151 874	-191	4 358	26 091	5 987	15,2	14 6 28 410
23 688	2 253 549	-4 215	71 180	350 905	4 930	13,5	
23 145	9 446 064	-16 888	299 870	1 461 330	4 873	13,4	
24 064	14 693 536	-23 774	453 850	2 404 015	5 297	14,3	
23 839	4 633 688	-6 433	143 175	815 945	5 699	15,7	14 7 13 000
22 807	72 969	-114	2 402	10 820	4 505	12,8	14 7 29 010
28 922	43 282	-53	1 156	8 148	7 048	16,7	14 7 29 020
24 952	50 544	-95	1 535	8 073	5 259	14,0	14 7 29 030
22 736	59 575	-68	1 908	9 379	4 916	13,8	14 7 29 040
21 272	161 716	-304	5 586	22 634	4 052	12,1	14 7 29 050
29 332	100 755	-115	2 681	18 312	6 830	16,1	14 7 29 060
29 340	106 579	-224	2 855	19 719	6 907	16,4	14 7 29 070
20 788	35 723	-83	1 253	4 811	3 840	11,5	14 7 29 080
18 814	12 822	-20	480	1 525	3 177	10,3	14 7 29 090
24 927	13 192	-18	410	2 023	4 934	13,5	14 7 29 100
24 060	24 594	-46	774	4 011	5 182	14,2	14 7 29 110
22 500	31 213	-60	1 002	4 752	4 743	13,2	14 7 29 130
22 050	85 259	-141	2 924	11 642	3 982	11,6	14 7 29 140
21 993	45 593	-90	1 520	6 479	4 263	12,1	14 7 29 150
22 179	156 764	-329	5 177	23 668	4 572	13,1	14 7 29 160
21 154	61 075	-127	2 109	8 303	3 937	11,7	14 7 29 170
23 615	28 807	-67	922	4 378	4 748	13,0	14 7 29 180
31 695	70 347	-107	1 750	13 312	7 607	16,7	14 7 29 190
21 708	23 193	-35	815	3 124	3 833	11,5	14 7 29 200
24 572	19 597	-11	621	2 854	4 596	12,6	14 7 29 210
19 377	40 913	-50	1 514	5 309	3 507	11,2	14 7 29 220
22 349	23 862	-62	824	3 165	3 841	11,3	14 7 29 230
34 075	95 354	-117	2 223	19 687	8 856	18,5	14 7 29 250
33 274	315 654	-453	7 359	66 191	8 995	18,7	14 7 29 260
28 078	172 649	-173	4 768	30 372	6 370	15,6	14 7 29 270
21 428	17 859	-35	650	2 561	3 940	12,3	14 7 29 280
22 331	14 104	-24	471	1 876	3 983	11,4	14 7 29 290
27 883	95 222	-214	2 635	16 970	6 440	15,6	14 7 29 300
21 246	30 199	-75	1 038	4 266	4 110	12,2	14 7 29 310
21 340	45 126	-49	1 541	6 139	3 984	11,8	14 7 29 320
24 029	13 854	-15	453	2 047	4 519	12,8	14 7 29 330
29 439	43 594	-99	1 160	8 095	6 978	16,3	14 7 29 340
21 749	34 854	-68	1 141	4 932	4 323	12,2	14 7 29 350
19 905	28 631	-51	1 030	3 620	3 515	10,8	14 7 29 360
23 904	34 022	-88	1 044	5 462	5 232	14,0	14 7 29 370
22 671	33 033	-51	1 116	4 710	4 220	12,4	14 7 29 380
20 606	24 854	-38	901	3 275	3 635	11,3	14 7 29 390
22 600	34 486	-69	1 140	5 120	4 491	12,9	14 7 29 400
20 786	132 179	-179	4 542	19 140	4 214	12,6	14 7 29 410
23 874	27 773	-80	911	4 085	4 484	12,8	14 7 29 420
24 259	81 096	-116	2 520	12 816	5 086	13,7	14 7 29 430
24 838	2 542 920	-4 211	76 861	417 804	5 436	14,4	

Noch: 13. Unbeschränkt Lohn- und Einkommensteuerpflichtige 2007 nach Gemeinden (ohne Verlustfälle)

Amtlicher Gemeinde- schlüssel	Gemeinde Kreisfreie Stadt Landkreis Direktionsbezirk Land	Einwohner am 31.12.2007	Steuer- pflichtige	Steuer- pflichtigen- quote	Gesamt- betrag der Einkünfte
		Anzahl		%	1 000 €
Nordsachsen					
14 7 30 010	Arzberg	2 217	902	40,7	18 167
14 7 30 020	Bad Düben, Stadt	8 620	3 523	40,9	88 369
14 7 30 030	Beilrode	2 612	1 113	42,6	23 588
14 7 30 040	Belgern, Stadt	5 044	1 998	39,6	40 738
14 7 30 050	Cavertitz	2 507	1 105	44,1	24 209
14 7 30 060	Dahlen, Stadt	4 952	2 015	40,7	42 058
14 7 30 070	Delitzsch, Stadt	27 181	11 506	42,3	254 962
14 7 30 080	Doberschütz	4 440	1 908	43,0	45 883
14 7 30 090	Dommitzsch, Stadt	2 923	1 245	42,6	25 300
14 7 30 100	Dreiheide	2 427	950	39,1	26 944
14 7 30 110	Eilenburg, Stadt	17 248	6 856	39,7	147 141
14 7 30 120	Elsnig	1 660	692	41,7	14 141
14 7 30 130	Großtreben-Zwethau	2 018	804	39,8	18 802
14 7 30 140	Jesewitz	3 133	1 492	47,6	40 434
14 7 30 150	Krostitz	3 936	1 837	46,7	48 886
14 7 30 160	Laußig	4 368	1 850	42,4	39 043
14 7 30 170	Liebschützberg	3 397	1 515	44,6	31 634
14 7 30 180	Löbnitz	2 256	955	42,3	21 554
14 7 30 190	Mockrehna	5 482	2 407	43,9	50 817
14 7 30 200	Mügeln, Stadt	4 642	1 904	41,0	38 406
14 7 30 210	Naundorf	2 616	1 086	41,5	23 483
14 7 30 220	Neukyhna	2 507	1 073	42,8	24 605
14 7 30 230	Oschatz, Stadt	15 745	7 326	46,5	152 702
14 7 30 250	Rackwitz	5 219	2 309	44,2	55 625
14 7 30 260	Schildau, Gneisenaustadt, Stadt	3 659	1 532	41,9	31 323
14 7 30 270	Schkeuditz, Stadt	18 150	7 977	44,0	198 375
14 7 30 280	Schönwölkau	2 644	1 198	45,3	27 538
14 7 30 290	Sornzig-Ablaß	2 331	922	39,6	19 667
14 7 30 300	Taucha, Stadt	14 561	6 395	43,9	187 304
14 7 30 310	Torgau, Stadt	20 241	8 108	40,1	171 448
14 7 30 320	Trossin	1 478	665	45,0	13 938
14 7 30 330	Wermsdorf	5 831	2 475	42,4	57 324
14 7 30 340	Wiedemar	2 233	1 007	45,1	23 548
14 7 30 350	Zinna	1 627	629	38,7	13 995
14 7 30 360	Zschepplin	3 161	1 371	43,4	30 698
14 7 30 370	Zwochau	1 118	484	43,3	13 052
	Zusammen	214 184	91 134	42,5	2 085 702
	Landkreise zusammen	488 716	208 323	42,6	4 996 386
	Direktionsbezirk Leipzig	999 228	426 981	42,7	10 209 082
	Kreisfreie Städte insgesamt	1 262 976	553 601	43,8	13 654 302
	Landkreise insgesamt	2 957 224	1 229 034	41,6	28 279 475
	Grenzgänger/-pendler	x	346	x	5 455
	Sachsen	4 220 200	1 782 981	42,2	41 939 231

Gesamtbetrag der Einkünfte je Steuer- pflichtigen	Einkommen		Festzusetzende Einkommensteuer			Durch- schnittliche Steuer- belastung	Amtlicher Gemeinde- schlüssel
	positiv	negativ	Stpfl.	1 000 €	€ je Stpfl.		
€	1 000 €					%	
20 141	15 454	-35	564	1 910	3 387	10,5	14 7 30 010
25 083	77 129	-128	2 258	12 898	5 712	14,6	14 7 30 020
21 193	20 345	-35	684	2 943	4 303	12,5	14 7 30 030
20 389	34 833	-76	1 258	4 550	3 617	11,2	14 7 30 040
21 909	20 765	-72	711	2 980	4 191	12,3	14 7 30 050
20 872	35 900	-70	1 242	4 866	3 918	11,6	14 7 30 060
22 159	223 988	-268	7 326	33 921	4 630	13,3	14 7 30 070
24 048	39 680	-82	1 270	6 067	4 777	13,2	14 7 30 080
20 321	21 729	-44	769	2 932	3 813	11,6	14 7 30 090
28 362	23 836	-34	624	4 537	7 271	16,8	14 7 30 100
21 462	128 535	-237	4 315	19 360	4 487	13,2	14 7 30 110
20 435	12 110	-22	434	1 590	3 664	11,2	14 7 30 120
23 386	16 345	-28	516	2 666	5 167	14,2	14 7 30 130
27 101	35 592	-60	1 029	6 135	5 962	15,2	14 7 30 140
26 612	43 152	-51	1 282	7 194	5 612	14,7	14 7 30 150
21 104	33 700	-52	1 239	4 454	3 595	11,4	14 7 30 160
20 881	27 029	-42	985	3 515	3 569	11,1	14 7 30 170
22 570	18 800	-26	632	2 752	4 354	12,8	14 7 30 180
21 112	43 406	-129	1 537	5 765	3 751	11,3	14 7 30 190
20 171	33 039	-54	1 171	4 343	3 709	11,3	14 7 30 200
21 623	20 283	-36	700	2 804	4 006	11,9	14 7 30 210
22 931	21 284	-27	720	3 007	4 176	12,2	14 7 30 220
20 844	133 227	-273	4 445	19 882	4 473	13,0	14 7 30 230
24 091	48 820	-70	1 566	7 374	4 709	13,3	14 7 30 250
20 446	26 554	-70	944	3 352	3 551	10,7	14 7 30 260
24 868	175 588	-205	5 447	28 240	5 185	14,2	14 7 30 270
22 987	23 981	-35	781	3 573	4 575	13,0	14 7 30 280
21 331	16 807	-18	586	2 198	3 751	11,2	14 7 30 290
29 289	165 944	-237	4 456	30 879	6 930	16,5	14 7 30 300
21 146	149 284	-254	4 861	22 347	4 597	13,0	14 7 30 310
20 959	11 920	-30	421	1 534	3 644	11,0	14 7 30 320
23 161	49 522	-111	1 609	7 387	4 591	12,9	14 7 30 330
23 384	20 755	-29	702	3 114	4 436	13,2	14 7 30 340
22 250	12 101	-33	402	1 763	4 386	12,6	14 7 30 350
22 391	26 400	-54	911	3 758	4 125	12,2	14 7 30 360
26 967	11 487	-8	342	1 990	5 819	15,2	14 7 30 370
22 886	1 819 324	-3 034	58 739	278 580	4 743	13,4	
23 984	4 362 244	-7 245	135 600	696 384	5 136	13,9	
23 910	8 995 931	-13 677	278 775	1 512 329	5 425	14,8	
24 665	12 116 689	-16 237	367 723	2 121 645	5 770	15,5	
23 010	24 517 534	-44 471	784 488	3 740 036	4 767	13,2	
15 766	4 811	-5	155	592	3 819	10,9	
23 522	36 639 034	-60 712	1 152 366	5 862 272	5 087	14,0	

14. Unbeschränkt Steuerpflichtige mit Einkünften aus freiberuflicher Tätigkeit in ausgewählten freien Berufen 2007 nach Größenklassen der individuellen Einkünfte aus freiberuflicher Tätigkeit

Einkünfte aus freiberuflicher Tätigkeit von ... bis unter ... €	Einkünfte aus freiberuflicher Tätigkeit ¹⁾		Positive Einkunftsarten zusammen	Negative Einkunftsarten zusammen	Summe der Einkünfte ²⁾
	Fälle		1 000 €		
Freiberufler insgesamt					
1 - 2 500	16 522	16 306	401 465	-7 095	394 370
2 500 - 5 000	6 528	23 724	145 846	-3 866	141 980
5 000 - 10 000	7 236	52 166	173 549	-3 821	169 728
10 000 - 15 000	4 579	56 148	119 187	-2 605	116 582
15 000 - 20 000	3 322	57 653	102 449	-2 905	99 544
20 000 - 25 000	2 534	56 754	83 657	-2 242	81 415
25 000 - 30 000	2 089	57 275	75 875	-1 839	74 036
30 000 - 37 500	2 452	82 554	101 000	-2 949	98 050
37 500 - 50 000	2 997	129 980	154 489	-4 594	149 895
50 000 - 100 000	7 379	534 304	598 614	-16 399	582 215
100 000 - 250 000	5 680	819 327	867 956	-28 828	839 129
250 000 und mehr	751	322 472	355 526	-16 898	338 628
Insgesamt	62 069	2 208 664	3 179 613	-94 043	3 085 571
Negative Einkünfte	7 011	-20 955	161 072	-28 838	132 235
Rechtsanwälte und Notare einschließlich Patentanwälte					
Positive Einkünfte	2 318	134 825	161 034	-6 710	154 324
Negative Einkünfte	184	-998	4 217	-1 273	2 944
Wirtschaftsprüfer und vereidigte Buchprüfer					
Positive Einkünfte	46	2 104	6 346	-72	6 273
Negative Einkünfte	4	-45	132	-47	85
Steuerberater und Steuerbevollmächtigte					
Positive Einkünfte	813	57 666	72 678	-2 577	70 101
Negative Einkünfte	60	-881	4 043	-1 507	2 535
sonstige Wirtschaftsberater (ohne Vermögensberater und -verwalter)					
Positive Einkünfte	1 102	29 449	54 622	-2 024	52 599
Negative Einkünfte	172	-1 047	7 972	-1 810	6 162
Tätigkeiten im Bereich Datenverarbeitung zusammen					
Positive Einkünfte	912	23 031	32 783	-794	31 990
Negative Einkünfte	83	-161	2 323	-207	2 117
Ärzte (ohne Zahnärzte)					
Positive Einkünfte	5 871	630 850	730 802	-19 639	711 163
Negative Einkünfte	184	-1 069	7 910	-1 176	6 734

1) bei freiberuflich tätigen Personen sind in den Einkünften aus freiberuflicher Tätigkeit auch diejenigen lt. gesonderter Feststellung und aus Beteiligung enthalten

2) enthält nicht nur die Summe der positiven und negativen Einkünfte, sondern auch die "Hinzurechnungen"

Noch: 14. Unbeschränkt Steuerpflichtige mit Einkünften aus freiberuflicher Tätigkeit in ausgewählten freien Berufen 2007 nach Größenklassen der individuellen Einkünfte aus freiberuflicher Tätigkeit

Einkünfte aus freiberuflicher Tätigkeit von ... bis unter ... €	Einkünfte aus freiberuflicher Tätigkeit ¹⁾		Positive Einkunftsarten zusammen	Negative Einkunftsarten zusammen	Summe der Einkünfte ²⁾
	Fälle		1 000 €		
Zahnärzte (einschließlich Dentisten) ohne Zahntechniker					
Positive Einkünfte	2 722	268 452	285 467	-10 010	275 457
Negative Einkünfte	37	-470	493	-589	-96
Tierärzte					
Positive Einkünfte	461	21 369	24 951	-554	24 397
Negative Einkünfte	48	-275	514	-277	236
sonstige Heilberufe					
Positive Einkünfte	5 497	173 607	266 676	-6 660	260 016
Negative Einkünfte	461	-2 405	7 167	-2 546	4 621
Architekten, Innenarchitekten, Vermessungs- und Bauingenieure (ohne Film- und Bühnenarchitekten)					
Positive Einkünfte	5 528	189 620	249 597	-10 212	239 385
Negative Einkünfte	778	-2 945	17 900	-4 019	13 881
Ingenieurbüros für technische Fachplanung und Industrie-Design					
Positive Einkünfte	1 787	53 734	80 642	-2 743	77 898
Negative Einkünfte	276	-1 378	7 915	-1 749	6 166
technische, physikalische und chemische Untersuchung					
Positive Einkünfte	160	5 364	8 836	-120	8 716
Negative Einkünfte	23	-50	1 349	-87	1 263
künstlerische Berufe					
Positive Einkünfte	5 647	65 313	148 904	-2 657	146 246
Negative Einkünfte	791	-1 848	13 946	-2 355	11 591
freiberufliche Tätigkeit im Bereich Journalismus					
Positive Einkünfte	1 779	27 070	44 143	-948	43 195
Negative Einkünfte	176	-395	3 482	-459	3 023
sonstige freie Berufe					
Positive Einkünfte	27 426	526 209	1 012 132	-28 322	983 811
Negative Einkünfte	3 734	-6 989	81 709	-10 737	70 973

1) bei freiberuflich tätigen Personen sind in den Einkünften aus freiberuflicher Tätigkeit auch diejenigen lt. gesonderter Feststellung und aus Beteiligung enthalten

2) enthält nicht nur die Summe der positiven und negativen Einkünfte, sondern auch die "Hinzurechnungen"

15. Unbeschränkt Steuerpflichtige mit Einkünften aus überwiegend freiberuflicher Tätigkeit 2007 in ausgewählten freien Berufen

Ausgewählte freie Berufe	Einkünfte aus freiberuflicher Tätigkeit			
	insgesamt		darunter	
			lt. gesonderter Feststellung	aus Beteiligungen
	Fälle	1 000 €		
Rechtsanwälte ohne Notariat	2 056	106 467	35 736	14 367
Rechtsanwälte mit Notariat	-	-	-	-
Notare	129	23 246	5 231	593
Patentanwälte	46	2 166	725	127
Freiberufliche Tätigkeit im Bereich sonstige Rechtsberatung	291	14 675	3 013	4 047
Wirtschaftsprüfer	30	1 593	118	598
Vereidigte Buchprüfer	11	434	-	44
Steuerberater und Steuerbevollmächtigte	718	55 640	12 330	4 074
Markt- und Meinungsforscher	70	700	52	0
Unternehmensberater	770	24 399	1 154	348
Public-Relations-Berater	13	149	-	-
Entwicklung und Programmierung von Internetpräsentationen	138	2 774	11	-
Sonstige Softwareentwickler	214	6 431	145	60
Verlegen von Computerspielen	8	208	55	-
Verlegen von sonstiger Software	8	607	-	-
Beratungsleistungen auf dem Gebiet der Informationstechnologie	223	8 416	146	58
Sonstige Tätigkeiten im Bereich Datenverarbeitung	109	3 098	26	-
Forschung und Entwicklung im Bereich Biotechnologie	16	1 074	509	-
Sonstige Forschung und Entwicklung im Bereich Natur-, Ingenieur-, Agrarwissenschaften und Medizin	260	6 717	578	276
Forschung und Entwicklung im Bereich Rechts-, Wirtschafts-, und Sozialwissenschaften sowie Sprach-, Kultur- und Kunstwissenschaften	74	1 613	46	-
Werbung	335	4 180	108	162
Berufsbildende weiterführende Schulen	193	2 920	194	21
Postsekundärer, nicht tertiärer Unterricht	117	2 235	78	850

Noch: 15. Unbeschränkt Steuerpflichtige mit Einkünften aus überwiegend freiberuflicher Tätigkeit 2007
in ausgewählten freien Berufen

Ausgewählte freie Berufe	Einkünfte aus freiberuflicher Tätigkeit			
	insgesamt		darunter	
			lt. gesonderter Feststellung	aus Beteiligungen
Fälle		1 000 €		
Kulturunterricht	243	3 312	7	194
Allgemeine und politische Erwachsenenbildung	22	272	-	-
Berufliche Erwachsenenbildung	2 358	32 275	3 461	806
Unterricht a. n. g.	605	8 597	1 036	9
Sport- und Freizeitunterricht	237	3 251	34	131
Fahr- und Flugschulen	635	13 555	934	28
Ärzte für Allgemeinmedizin	2 937	320 670	51 634	10 353
Fachärzte	2 321	297 336	60 102	18 059
Zahnärzte (einschließlich Dentisten), ohne Zahntechniker	2 705	267 315	42 690	3 381
Tierärzte	465	20 928	1 329	691
Sonstiges Veterinärwesen	38	1 283	279	-
Heilpraktiker	388	7 460	903	142
Psychologische Psychotherapeuten	835	32 777	3 345	302
Masseure, medizinische Bademeister, Krankengymnasten, Hebammen und verwandte Berufe	1 834	56 420	5 700	605
Sonstige selbständige Tätigkeiten im Gesundheitswesen	1 320	61 070	12 252	7 592
Architekturbüros für Hochbau	950	26 319	4 117	2 140
Büros für Innenarchitektur	121	3 767	398	131
Tätigkeiten im Bereich Orts-, Regional- und Landesplanung	247	7 037	500	611
Tätigkeiten im Bereich Garten- und Landschafts- gestaltung	178	4 124	175	330
Bautechnische Gesamtplanung	2 505	91 443	8 438	2 070
Sonstige Ingenieurbüros	969	33 651	2 316	455
Vermessungsingenieure	193	13 468	1 627	277
Ingenieurbüros für technische Fachplanung und Industrie-Design	1 517	48 547	2 989	1 670
Technische, physikalische und chemische Untersuchung	108	4 923	230	-

Noch: 15. Unbeschränkt Steuerpflichtige mit Einkünften aus überwiegend freiberuflicher Tätigkeit 2007
in ausgewählten freien Berufen

Ausgewählte freie Berufe	Einkünfte aus freiberuflicher Tätigkeit			
	insgesamt		darunter	
			lt. gesonderter Feststellung	aus Beteiligungen
Fälle	1 000 €			
Bildende Künstler	1 535	17 077	501	114
Restauratoren	220	3 655	168	143
Komponisten und Musikbearbeiter	259	3 664	279	569
Schriftsteller	429	4 886	536	128
Bühnen-, Film-, Hörfunk- und Fernsehkünstler	1 540	20 870	671	1 520
Artisten	171	2 201	32	78
Herstellung von Filmen, Videofilmen und Fernsehprogrammen	118	2 201	441	-
Nachbearbeitung und sonstige Filmtechnik	8	198	-	-
Tonstudios und Herstellung von Hörfunkbeiträgen	7	203	-	98
Tätigkeit für/in Korrespondenz- und Nachrichtenbüros	27	555	-	-
Journalisten und Pressefotografen	1 389	23 894	361	304
Freiberuflich tätige Fotografen	250	3 358	605	36
Übersetzen	56	873	156	-
Dolmetschen	663	10 035	187	106
Industrie-, Produkt- und Mode-Design	49	837	-	-
Grafik- und Kommunikationsdesign	113	1 728	56	37
Freiberuflich tätige Sachverständige	1 176	26 613	2 706	1 013
Lotsen	-	-	-	-
Insgesamt	48 016	2 102 657	390 461	285 020

**16. Personengesellschaften/Gemeinschaften mit Einkünften aus Gewerbebetrieb 2007
nach wirtschaftlicher Gliederung und Einkünften aus Gewerbebetrieb**

WZ 2003	Abteilung Einkünfte aus Gewerbebetrieb positiv = a negativ = b		Einkünfte aus Gewerbebetrieb ¹⁾		Summe der Einkünfte/ Einnahmen	Gesamt- betrag der Einkünfte/ Einnahmen	Mit- unter- nehmer
			Anzahl ²⁾	1 000 €			
01	Landwirtschaft und Jagd	a	130	8 665	-18	9 332	766
		b	34	-1 483	2	-1 481	208
02	Forstwirtschaft	a	12	1 119	-	1 119	28
		b	6	-146	-	-146	14
05	Fischerei und Fischzucht	a	.	.	-	.	.
		b	.	.	-	.	.
10	Kohlenbergbau, Torfgewinnung	a	-	-	-	-	-
		b	-	-	-	-	-
11	Gewinnung von Erdöl und Erdgas, Erbringung damit verbundener Diensteleistungen	a	-	-	-	-	-
		b	-	-	-	-	-
12	Bergbau auf Uran- und Thoriumerze	a	.	.	-	-	.
		b	-	-	-	-	-
13	Erzbergbau	a	-	-	-	-	-
		b	-	-	-	-	-
14	Gewinnung von Steinen und Erden, sonstiger Bergbau	a	32	11 913	-	11 913	100
		b	15	-1 052	-	-1 052	45
15	Ernährungsgewerbe	a	162	47 118	-1	47 120	400
		b	22	-4 638	-	-4 638	70
16	Tabakverarbeitung	a	-	-	-	-	-
		b	-	-	-	-	-
17	Textilgewerbe	a	39	12 105	-	12 105	109
		b	15	-3 773	-	-3 773	46
18	Bekleidungs-gewerbe	a	9	2 712	-	2 712	21
		b	5	-58	-	-58	11
19	Ledergewerbe	a	7	131	-	131	14
		b	.	.	-	.	.
20	Holzgewerbe (ohne Herstellung von Möbeln)	a	98	9 719	-	9 719	231
		b	38	-3 033	4	-3 029	82
21	Papiergewerbe	a	18	10 513	-	10 513	48
		b	3	-668	-	-668	9
22	Verlags-gewerbe, Druck-gewerbe, Vervielfältigung von bespielten Ton-, Bild- und Datenträgern	a	111	79 793	-	79 793	395
		b	59	-2 656	-	-2 656	140
23	Kokerei, Mineralölverarbeitung, Herstellung und Verarbeitung von Spalt- und Brutstoffen	a	.	.	-	.	.
		b	.	.	-	.	.
24	Herstellung von chemischen Erzeugnissen	a	20	27 614	-	27 615	61
		b	10	-827	-	-827	35
25	Herstellung von Gummi- und Kunststoffwaren	a	36	11 986	-	11 987	91
		b	14	-7 097	-	-7 097	36

1) einschließlich Einkommen der Organgesellschaften

2) Personengesellschaften/Gemeinschaften

Noch: 16. Personengesellschaften/Gemeinschaften mit Einkünften aus Gewerbebetrieb 2007
nach wirtschaftlicher Gliederung und Einkünften aus Gewerbebetrieb

WZ 2003	Abteilung Einkünfte aus Gewerbebetrieb positiv = a negativ = b		Einkünfte aus Gewerbebetrieb ¹⁾		Summe der Einkünfte/ Einnahmen	Gesamt- betrag der Einkünfte/ Einnahmen	Mit- unter- nehmer
			Anzahl ²⁾	1 000 €			
26	Glasgewerbe, Herstellung von Keramik, Verarbeitung von Steinen und Erden	a	105	24 416	-	24 417	289
		b	29	-5 691	2	-5 688	77
27	Metallerzeugung und -bearbeitung	a	22	13 969	-	13 970	56
		b	6	-723	-	-723	17
28	Herstellung von Metallerzeugnissen	a	247	43 955	-	43 969	609
		b	42	-3 971	-	-3 971	109
29	Maschinenbau	a	117	47 404	-	47 411	342
		b	26	-3 413	-	-3 413	70
30	Herstellung von Büromaschinen, Daten- verarbeitungsgeräten und -einrichtungen	a	13	725	-	725	27
		b	.	.	-	.	.
31	Herstellung von Geräten der Elektrizitäts- erzeugung, -verteilung u. Ä.	a	38	8 203	-4	8 199	94
		b	13	-2 319	-	-2 319	30
32	Rundfunk- und Nachrichtentechnik	a	27	92 056	-	92 065	68
		b	13	-98 915	-	-98 915	32
33	Medizin-, Mess-, Steuer- und Regeltechnik, Optik, Herstellung von Uhren	a	88	13 221	-7	13 227	223
		b	15	-1 399	-	-1 399	38
34	Herstellung von Kraftwagen und Kraftwagenteilen	a	14	2 432	-	2 432	29
		b	6	-3 430	-	-3 430	13
35	Sonstiger Fahrzeugbau	a	7	2 446	-	2 446	19
		b	4	-141	-	-141	9
36	Herstellung von Möbeln, Schmuck, Musikinstrumenten, Sportgeräten, Spielwaren und sonstigen Erzeugnissen	a	81	6 873	-	6 875	199
		b	15	-404	-	-404	32
37	Recycling	a	22	2 164	-	2 164	52
		b	9	-566	-	-566	45
40	Energieversorgung	a	341	96 381	-	96 432	3 238
		b	332	-25 175	22	-25 152	1 430
41	Wasserversorgung	a	.	.	-	.	.
		b	.	.	-	.	.
45	Baugewerbe	a	1 836	93 634	-10	93 664	4 363
		b	248	-6 598	9	-6 589	612
50	Kraftfahrzeughandel; Instandhaltung und Reparatur von Kraftfahrzeugen; Tankstellen	a	593	35 663	-	35 683	1 333
		b	134	-7 458	14	-7 443	310
51	Handelsvermittlung und Großhandel (ohne Handel mit Kraftfahrzeugen)	a	490	46 243	-11	46 233	1 238
		b	167	-9 564	3	-9 561	385
52	Einzelhandel (ohne Handel mit Kraft- fahrzeugen und ohne Tankstellen); Reparatur von Gebrauchsgütern	a	1 431	63 059	-5	63 098	3 137
		b	589	-10 369	11	-10 372	1 364
55	Gastgewerbe	a	643	32 155	-14	32 146	1 522
		b	266	-10 472	1	-10 472	639
60	Landverkehr; Transport in Rohrfernleitungen	a	177	9 094	-	9 113	407
		b	36	-5 247	-	-5 247	83

1) einschließlich Einkommen der Organgesellschaften

2) Personengesellschaften/Gemeinschaften

Noch: 16. Personengesellschaften/Gemeinschaften mit Einkünften aus Gewerbebetrieb 2007
nach wirtschaftlicher Gliederung und Einkünften aus Gewerbebetrieb

WZ 2003	Abteilung	Einkünfte aus Gewerbebetrieb positiv = a negativ = b	Einkünfte aus Gewerbebetrieb ¹⁾		Summe der Einkünfte/ Einnahmen	Gesamt- betrag der Einkünfte/ Einnahmen	Mit- unter- nehmer
			Anzahl ²⁾	1 000 €			
61	Schifffahrt	a	.	.	-	.	.
		b	.	.	-	.	.
62	Luftfahrt	a	6	136	-	138	13
		b	5	-131	-	-131	12
63	Hilfs- und Nebentätigkeiten für den Verkehr; Verkehrsvermittlung	a	168	14 837	-	14 839	392
		b	37	-693	-	-693	92
64	Nachrichtenübermittlung	a	19	1 747	-	1 747	42
		b	18	-7 243	-	-7 243	39
65	Kreditgewerbe	a	7	472	-25	448	27
		b	3	-300	-	-300	14
66	Versicherungsgewerbe	a	.	.	-	.	.
		b	.	.	-	.	.
67	Mit dem Kredit- und Versicherungsgewerbe verbundene Tätigkeiten	a	194	14 253	-	14 253	550
		b	38	-913	-	-913	103
70	Grundstücks- und Wohnungswesen	a	1 392	172 646	-444	172 747	4 517
		b	719	-44 271	481	-43 914	2 788
71	Vermietung beweglicher Sachen ohne Bedienungspersonal	a	181	11 325	-	11 331	430
		b	86	-2 179	-	-2 191	196
72	Datenverarbeitung und Datenbanken	a	226	10 598	-	10 599	544
		b	66	-378	-	-378	173
73	Forschung und Entwicklung	a	20	1 979	-	1 979	64
		b	17	-11 154	-	-11 154	45
74	Erbringung von wirtschaftlichen Dienst- leistungen, anderweitig nicht genannt	a	991	73 450	-10 079	63 911	10 024
		b	323	-19 886	-	-20 038	1 475
75	Öffentliche Verwaltung, Verteidigung, Sozialversicherung	a	-	-	-	-	-
		b	-	-	-	-	-
80	Erziehung und Unterricht	a	66	1 994	-	1 994	148
		b	13	-70	-	-70	26
85	Gesundheits-, Veterinär- und Sozialwesen	a	153	47 315	-	48 254	408
		b	68	-1 392	474	-1 126	173
90	Abwasser- und Abfallbeseitigung und sonstige Entsorgung	a	47	16 649	-	16 649	121
		b	11	-120	-	-120	28
91	Interessenvertretungen sowie kirchliche und sonstige Vereinigungen (ohne Sozialwesen, Kultur und Sport)	a	4	20	-	20	9
		b	.	.	-	.	.
92	Kultur, Sport und Unterhaltung	a	384	18 659	-	18 659	1 141
		b	231	-7 232	-	-7 232	916
93	Erbringung von sonstigen Dienstleistungen	a	1 144	42 377	-9	42 401	2 940
		b	484	-14 783	-	-14 783	1 295
	Insgesamt	a	11 978	1 288 847	-10 627	1 281 205	41 402
		b	4 302	-340 192	1 025	-339 678	13 416

1) einschließlich Einkommen der Organgesellschaften

2) Personengesellschaften/Gemeinschaften

17. Einkünfte/Einnahmen der Personengesellschaften/Gemeinschaften 2007 nach der Anzahl der Mitunternehmer/Beteiligten und Größenklassen des Gesamtbetrags der Einkünfte/Einnahmen

Gesamtbetrag der Einkünfte/Einnahmen von ... bis unter ... €	Gesamtbetrag der Einkünfte/Einnahmen		Land- und Forstwirtschaft	
	Gesellschaften/ Gemeinschaften	1 000 €	Gesellschaften/ Gemeinschaften	1 000 €
	Gesellschaften/Gemeinschaften			
0 - 2 500	7 509	6 853	59	55
2 500 - 5 000	2 781	10 034	28	98
5 000 - 7 500	1 725	10 518	21	124
7 500 - 10 000	1 154	10 004	18	142
10 000 - 12 500	984	10 912	16	178
12 500 - 15 000	762	10 456	17	221
15 000 - 20 000	1 208	20 954	26	445
20 000 - 25 000	1 051	23 594	15	348
25 000 - 30 000	802	21 943	15	406
30 000 - 37 500	1 020	34 290	18	606
37 500 - 50 000	1 316	56 853	32	1 351
50 000 - 75 000	1 673	102 055	46	2 825
75 000 - 100 000	938	81 250	40	3 456
100 000 - 125 000	614	69 150	32	3 618
125 000 - 175 000	767	114 256	31	4 549
175 000 - 250 000	743	155 207	43	8 862
250 000 - 375 000	597	178 930	21	6 531
375 000 - 500 000	229	98 684	13	5 775
500 000 - 1 Mill.	289	196 804	15	9 880
1 Mill. und mehr	227	766 048	5	5 938
Insgesamt	26 389	1 978 797	511	55 409
Verlustfälle	13 437	-503 037	27	6
	Gesellschaften/Gemeinschaften			
Gewinnfälle	18 775	1 064 680	354	26 897
Verlustfälle	9 581	-236 189	3	6
	Gesellschaften/Gemeinschaften			
Gewinnfälle	6 103	658 291	129	15 934
Verlustfälle	3 009	-187 009	-	-
	Gesellschaften/Gemeinschaften			
Gewinnfälle	1 136	196 060	20	8 967
Verlustfälle	614	-30 255	-	-
	Gesellschaften/Gemeinschaften			
Gewinnfälle	170	19 842	.	.
Verlustfälle	97	-7 785	-	-
	Gesellschaften/Gemeinschaften			
Gewinnfälle	75	11 451	.	.
Verlustfälle	37	-14 476	-	-
	Gesellschaften/Gemeinschaften			
Gewinnfälle	130	28 473	5	2 705
Verlustfälle	99	-27 323	24	-

Davon positive Einkünfte aus				Gesamtbetrag der Einkünfte/Einnahmen von ... bis unter ... €	
Gewerbebetrieb		selbständiger Arbeit			
Gesellschaften/ Gemeinschaften	1 000 €	Gesellschaften/ Gemeinschaften	1 000 €	Gewinnfälle Verlustfälle	
insgesamt					
2 040	1 300	197	159	0	- 2 500
677	2 470	77	292	2 500	- 5 000
584	3 568	62	382	5 000	- 7 500
441	3 904	42	362	7 500	- 10 000
526	5 836	53	595	10 000	- 12 500
392	5 376	30	409	12 500	- 15 000
725	12 581	80	1 398	15 000	- 20 000
757	16 945	73	1 647	20 000	- 25 000
589	16 069	72	1 987	25 000	- 30 000
752	25 166	104	3 446	30 000	- 37 500
992	42 783	170	7 374	37 500	- 50 000
1 226	74 274	306	18 877	50 000	- 75 000
644	55 135	210	18 406	75 000	- 100 000
348	38 966	206	23 265	100 000	- 125 000
363	53 197	347	51 965	125 000	- 175 000
281	58 515	405	84 424	175 000	- 250 000
233	69 428	336	99 797	250 000	- 375 000
109	47 150	99	42 179	375 000	- 500 000
147	101 338	121	81 346	500 000	- 1 Mill.
168	654 825	50	95 933	1 Mill.	und mehr
11 994	1 288 825	3 040	534 243	Insgesamt	
37	81	26	0	Verlustfälle	
mit 2 Mitunternehmern/Beteiligten					
9 131	625 143	2 360	362 056	Gewinnfälle	
.	.	.	.	Verlustfälle	
mit 3 und 4 Mitunternehmern/Beteiligten					
2 290	474 728	547	135 229	Gewinnfälle	
3	50	-	-	Verlustfälle	
mit 5 bis 9 Mitunternehmern/Beteiligten					
399	143 707	115	34 135	Gewinnfälle	
.	.	-	-	Verlustfälle	
mit 10 bis 14 Mitunternehmern/Beteiligten					
66	15 660	.	.	Gewinnfälle	
-	-	-	-	Verlustfälle	
mit 15 bis 19 Mitunternehmern/Beteiligten					
35	10 299	.	.	Gewinnfälle	
-	-	-	-	Verlustfälle	
mit 20 und mehr Mitunternehmern/Beteiligten					
73	19 287	8	1 254	Gewinnfälle	
24	-	.	.	Verlustfälle	

Noch: 17. Einkünfte/Einnahmen der Personengesellschaften/Gemeinschaften 2007 nach der Anzahl der Mitunternehmer/Beteiligten und Größenklassen des Gesamtbetrags der Einkünfte/Einnahmen

Gesamtbetrag der Einkünfte/Einnahmen von ... bis unter ... €	Noch: davon positive Einkünfte aus			
	Vermietung und Verpachtung		sonstigen Einkünften	
	Gesellschaften/ Gemeinschaften	1 000 €	Gesellschaften/ Gemeinschaften	1 000 €
Gewinnfälle Verlustfälle				
	noch: Gesellschaften/Gemeinschaften			
0 - 2 500	4 919	5 093	.	.
2 500 - 5 000	1 967	6 979	.	.
5 000 - 7 500	1 040	6 265	-	-
7 500 - 10 000	646	5 522	-	-
10 000 - 12 500	379	4 157	.	.
12 500 - 15 000	327	4 355	-	-
15 000 - 20 000	378	6 358	.	.
20 000 - 25 000	205	4 460	-	-
25 000 - 30 000	128	3 364	-	-
30 000 - 37 500	154	4 936	-	-
37 500 - 50 000	119	4 979	.	.
50 000 - 75 000	101	5 861	.	.
75 000 - 100 000	49	4 064	-	-
100 000 - 125 000	30	3 199	-	-
125 000 - 175 000	31	4 245	-	-
175 000 - 250 000	13	2 723	-	-
250 000 - 375 000	13	3 193	-	-
375 000 - 500 000	7	2 304	-	-
500 000 - 1 Mill.	6	4 181	-	-
1 Mill. und mehr	4	7 660	-	-
Insgesamt	10 516	93 898	.	.
Verlustfälle	19	58	.	.
	noch: Gesellschaften/Gemeinschaften			
Gewinnfälle	6 817	48 351	3	41
Verlustfälle	10	21	.	.
	noch: Gesellschaften/Gemeinschaften			
Gewinnfälle	3 028	30 980	3	95
Verlustfälle	4	22	-	-
	noch: Gesellschaften/Gemeinschaften			
Gewinnfälle	553	8 362	-	-
Verlustfälle	.	.	-	-
	noch: Gesellschaften/Gemeinschaften			
Gewinnfälle	75	2 358	-	-
Verlustfälle	-	-	-	-
	noch: Gesellschaften/Gemeinschaften			
Gewinnfälle	18	399	-	-
Verlustfälle	-	-	-	-
	noch: Gesellschaften/Gemeinschaften			
Gewinnfälle	25	3 448	-	-
Verlustfälle	.	.	-	-

Einnahmen und Werbungskosten aus Kapitalvermögen		Summe der negativen Einkünfte/Einnahmen		Gesamtbetrag der Einkünfte/Einnahmen von ... bis unter ... €	
Gesellschaften/ Gemeinschaften	1 000 €	Gesellschaften/ Gemeinschaften	1 000 €	Gewinnfälle Verlustfälle	
insgesamt					
487	291	.	.	0	- 2 500
169	223	.	.	2 500	- 5 000
119	192	7	-13	5 000	- 7 500
85	195	9	-121	7 500	- 10 000
55	160	.	.	10 000	- 12 500
52	114	5	-19	12 500	- 15 000
67	165	.	.	15 000	- 20 000
47	248	4	-52	20 000	- 25 000
.	.	.	.	25 000	- 30 000
48	160	6	-24	30 000	- 37 500
58	362	.	.	37 500	- 50 000
39	161	.	.	50 000	- 75 000
.	.	.	.	75 000	- 100 000
16	113	4	-11	100 000	- 125 000
.	.	.	.	125 000	- 175 000
28	741	7	-59	175 000	- 250 000
23	39	4	-59	250 000	- 375 000
.	.	.	.	375 000	- 500 000
4	58	-	-	500 000	- 1 Mill.
8	1 694	-	-	1 Mill.	und mehr
1 405	6 852	.	.	Insgesamt	
.	.	13 437	-503 744	Verlustfälle	
mit 2 Mitunternehmern/Beteiligten					
794	2 452	93	-259	Gewinnfälle	
426	249	9 581	-236 495	Verlustfälle	
mit 3 und 4 Mitunternehmern/Beteiligten					
415	1 575	45	-251	Gewinnfälle	
162	179	3 009	-187 260	Verlustfälle	
mit 5 bis 9 Mitunternehmern/Beteiligten					
120	945	.	.	Gewinnfälle	
44	111	614	-30 381	Verlustfälle	
mit 10 bis 14 Mitunternehmern/Beteiligten					
30	53	.	.	Gewinnfälle	
13	7	97	-7 793	Verlustfälle	
mit 15 bis 19 Mitunternehmern/Beteiligten					
22	49	-	-	Gewinnfälle	
.	.	.	.	Verlustfälle	
mit 20 und mehr Mitunternehmern/Beteiligten					
24	1 779	-	-	Gewinnfälle	
.	.	99	-27 338	Verlustfälle	

18. Personengesellschaften/Gemeinschaften und deren Einkünfte/Einnahmen 2007 nach Kreisfreien Städten und Landkreisen

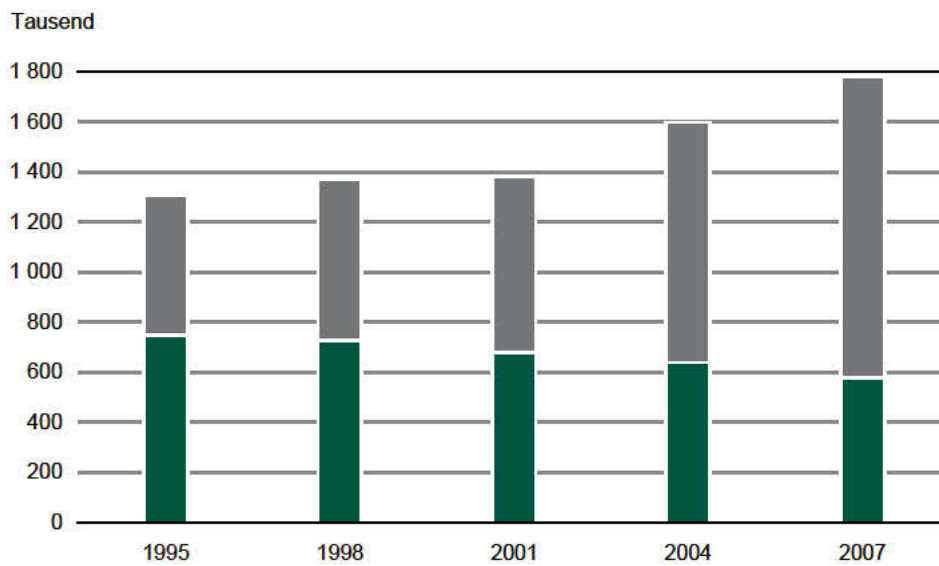
AGS	Kreisfreie Stadt Landkreis Direktionsbezirk Land	Gesamtbetrag der Einkünfte/Einnahmen		Darunter positive			
				Land- und Forstwirtschaft		Gewerbebetrieb ¹⁾	
		Anzahl	1 000 €	Anzahl	1 000 €	Anzahl	1 000 €
14511	Chemnitz, Stadt	2 482	108 829	29	195	871	80 995
14521	Erzgebirgskreis	3 677	113 682	38	2 219	1 114	86 643
14522	Mittelsachsen	3 401	124 317	59	5 059	980	114 143
14523	Vogtlandkreis	2 548	62 860	47	3 056	710	45 367
14524	Zwickau	3 246	97 348	34	2 067	865	64 938
145	Direktionsbezirk Chemnitz	15 354	507 035	207	12 596	4 540	392 086
14612	Dresden, Stadt	5 353	257 640	11	660	1 605	324 118
14625	Bautzen	2 506	123 803	41	2 695	846	105 823
14626	Görlitz	2 484	65 519	51	6 457	779	41 696
14627	Meißen	2 280	105 546	57	8 896	619	84 790
14628	Sächsische Schweiz- Osterzgebirge	2 603	61 352	41	4 203	741	58 516
146	Direktionsbezirk Dresden	15 226	613 859	201	22 911	4 590	614 942
14713	Leipzig, Stadt	5 076	201 300	8	1 450	1 636	156 903
14729	Leipzig	2 333	87 502	53	8 395	696	67 329
14730	Nordsachsen	1 837	66 063	69	10 063	569	57 645
147	Direktionsbezirk Leipzig	9 246	354 865	130	19 908	2 901	281 877
14	Kreisfreie Städte	12 911	567 770	48	2 305	4 112	562 016
14	Landkreise	26 915	907 990	490	53 110	7 919	726 890
14	Sachsen	39 826	1 475 760	538	55 415	12 031	1 288 906

1) einschließlich Einkommen der Organgesellschaften

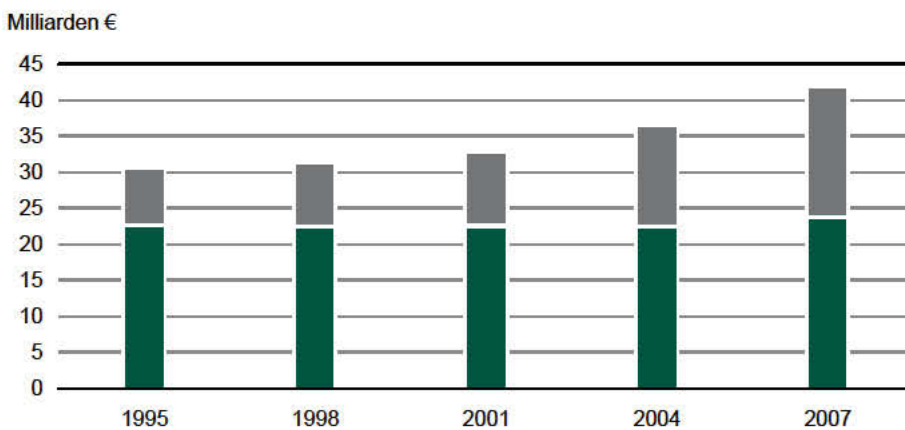
Einkünfte aus				Einnahmen und Werbungskosten aus Kapitalvermögen		Summe der negativen Einkünfte/Einnahmen		AGS
selbständiger Arbeit		Vermietung und Verpachtung		Anzahl	1 000 €	Anzahl	1 000 €	
Anzahl	1 000 €	Anzahl	1 000 €					
260	56 488	509	5 614	121	200	862	-34 663	14511
202	31 980	1 106	6 961	145	480	1 197	-14 602	14521
174	29 708	1 122	8 649	163	369	1 057	-33 634	14522
165	22 177	794	3 997	111	182	820	-11 937	14523
241	45 935	1 065	8 404	167	274	1 040	-24 272	14524
1 042	186 288	4 596	33 625	707	1 504	4 976	-119 108	145
628	109 286	1 004	11 458	332	810	2 083	-188 784	14612
176	26 611	611	9 538	133	221	830	-21 084	14625
136	23 937	723	4 537	111	108	787	-11 217	14626
123	20 057	673	6 912	138	584	810	-15 693	14627
127	16 307	813	4 521	130	415	876	-22 609	14628
1 190	196 197	3 824	36 967	844	2138	5386	-259 388	146
579	110 282	923	13 884	295	2 770	1 910	-83 989	14713
147	22 555	673	5 079	114	271	755	-16 127	14729
108	18 921	519	4 400	97	730	557	-25 697	14730
834	151 757	2 115	23 364	506	3 772	3 222	-125 814	147
1 467	276 056	2 436	30 957	748	3 780	4 855	-307 437	14
1 599	258 187	8 099	62 999	1 309	3 634	8 729	-196 873	14
3 066	534 243	10 535	93 955	2 057	7 414	13 584	-504 310	14

Abb. 1 Unbeschränkt Lohn- und Einkommensteuerpflichtige, deren Gesamtbetrag der Einkünfte und festzusetzende Einkommensteuer nach Grund- und Splittingtabelle sowie Erhebungsjahren

Steuerpflichtige



Gesamtbetrag der Einkünfte



Festzusetzende Einkommensteuer

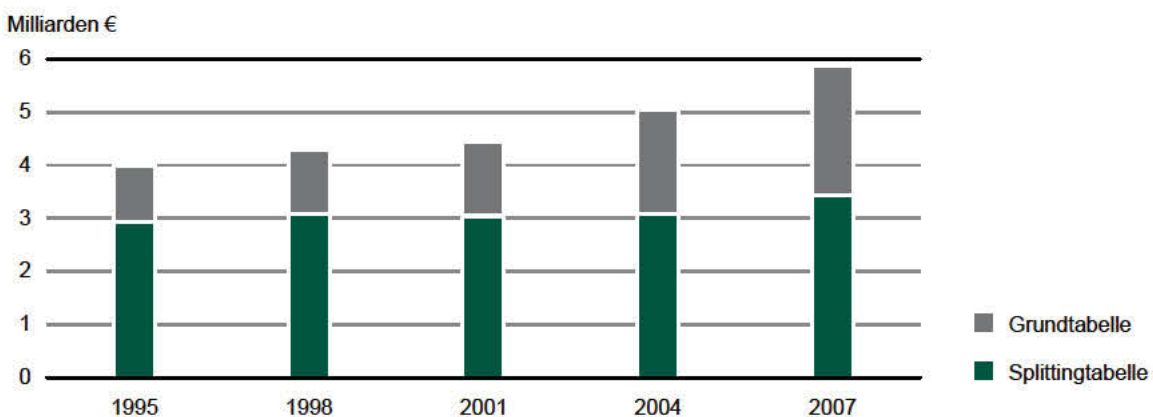


Abb. 2 Werbungskosten der unbeschränkt Lohn- und Einkommensteuerpflichtigen nach Erhebungsjahren

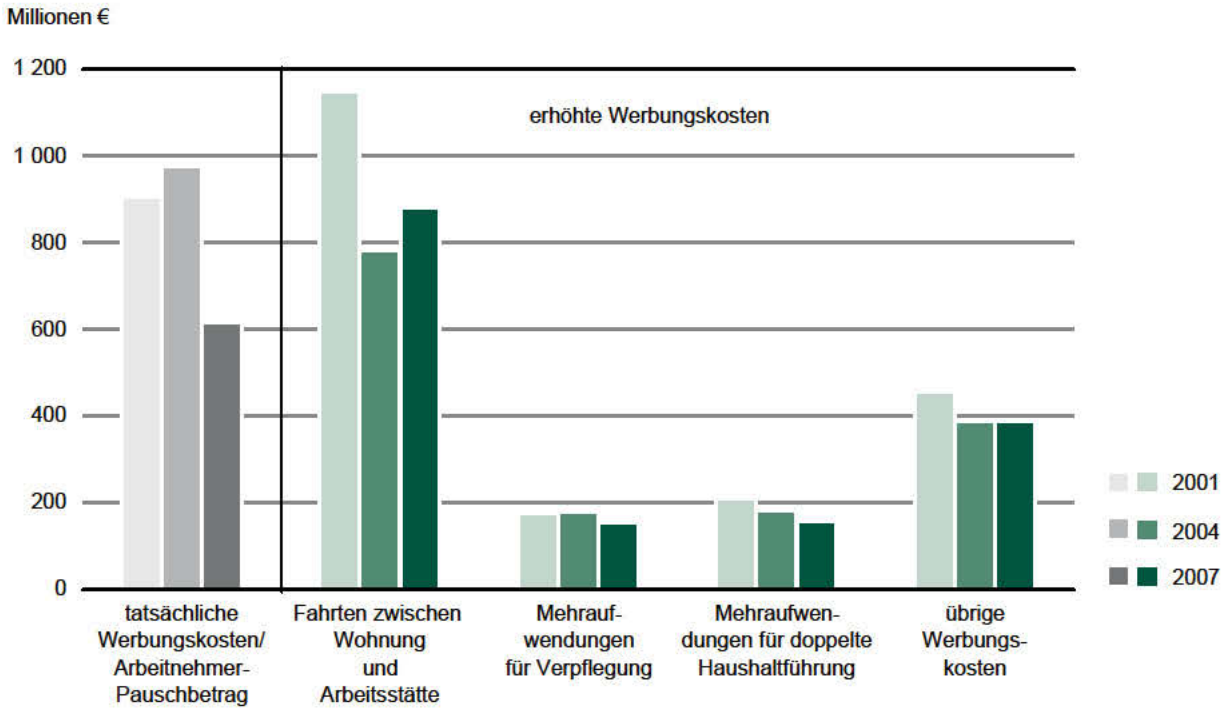


Abb. 3 Lohnersatzleistungen der unbeschränkt steuerpflichtigen Bruttolohnfälle 2007 nach Größenklassen des Bruttolohns in Prozent

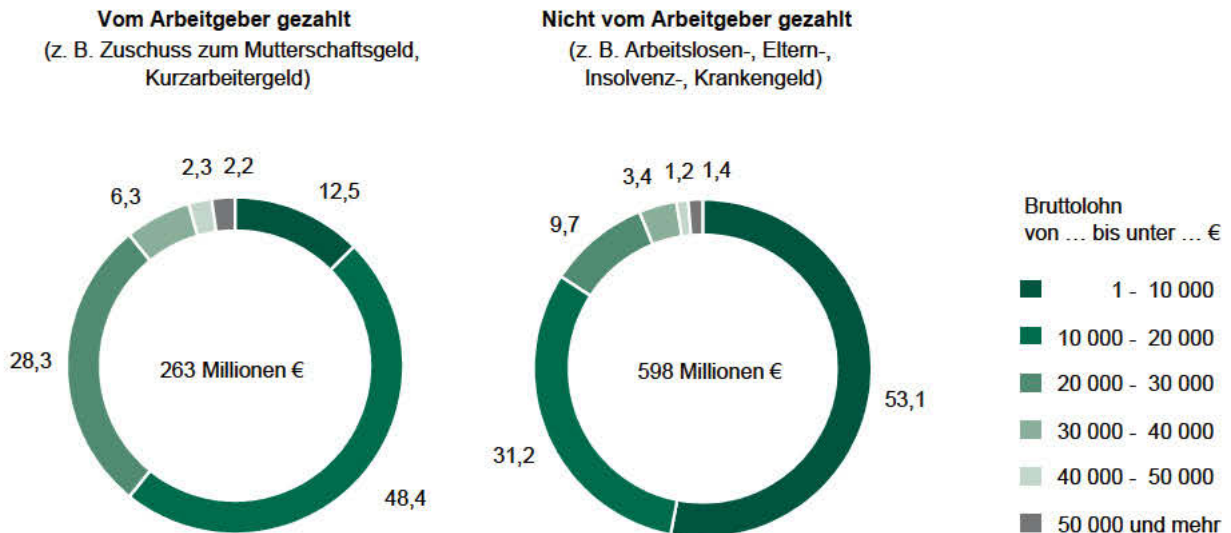


Abb. 4 Außergewöhnliche Belastungen der unbeschränkt Lohn- und Einkommensteuerpflichtigen 2007
in Prozent

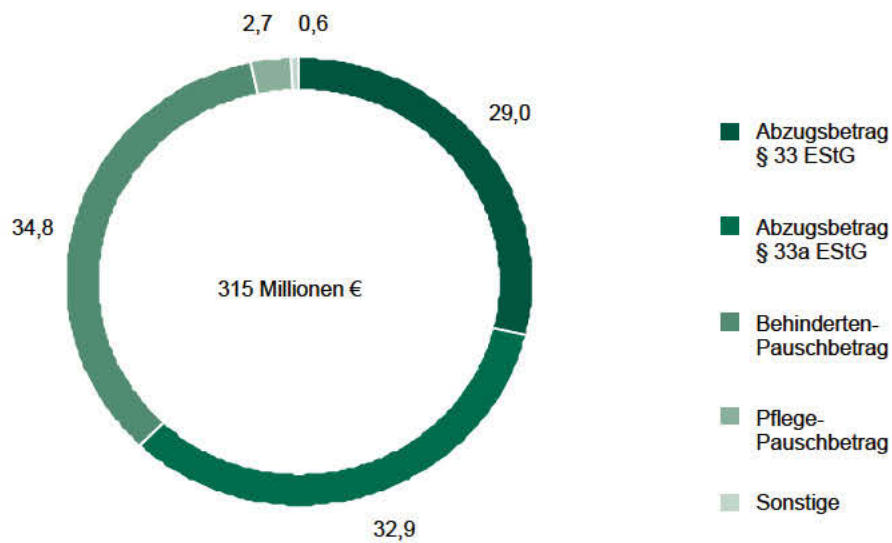


Abb. 5 Sonderausgaben der unbeschränkt Lohn- und Einkommensteuerpflichtigen 2007
in Prozent

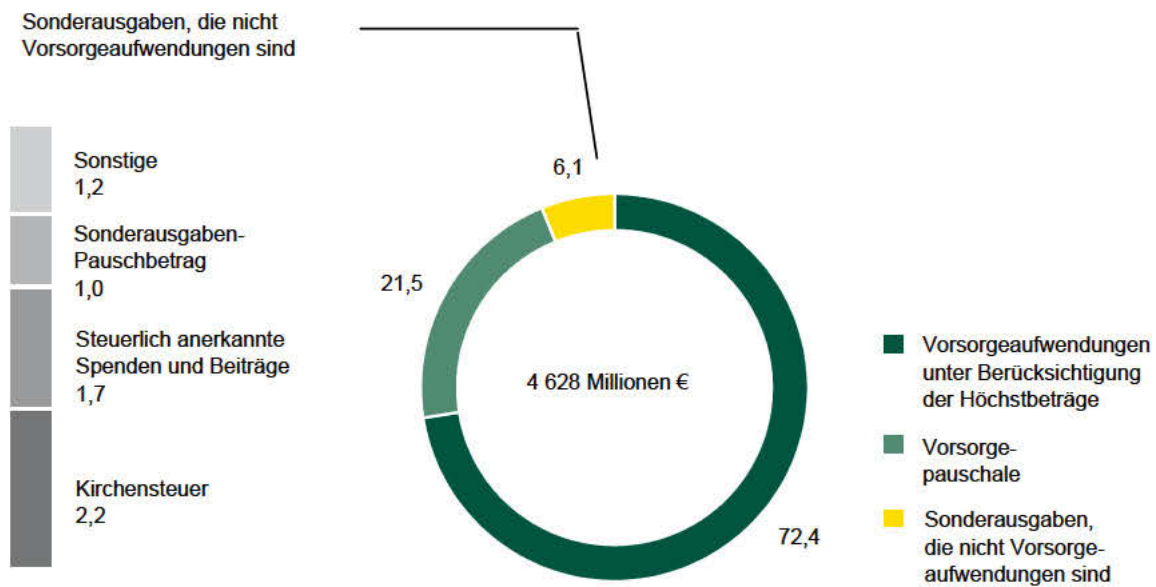


Abb. 6 Einkünfte der unbeschränkt Lohn- und Einkommensteuerpflichtigen nach ausgewählten Einkunftsarten und Erhebungsjahren

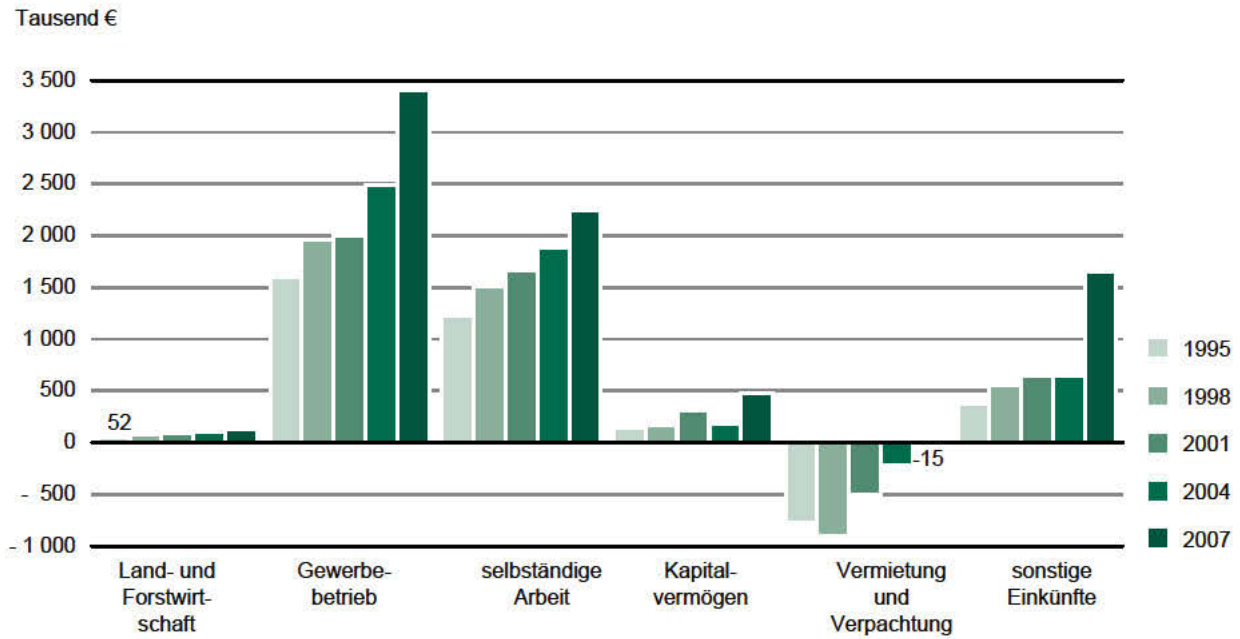


Abb. 7 Unbeschränkt Lohn- und Einkommensteuerpflichtige mit Einkünften aus freiberuflicher Tätigkeit nach Größenklassen der individuellen Einkünfte aus freiberuflicher Tätigkeit und Erhebungsjahren

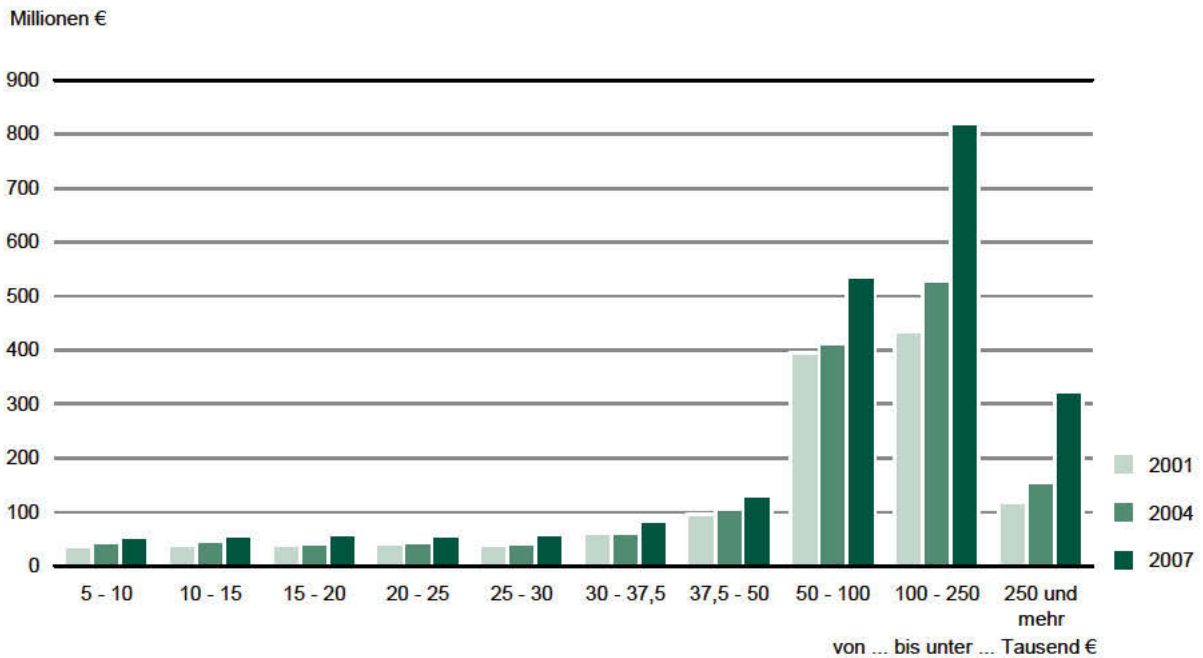


Abb. 8 Unbeschränkt Lohn- und Einkommensteuerpflichtige und Einwohner 2007 nach Kreisfreien Städten und Landkreisen

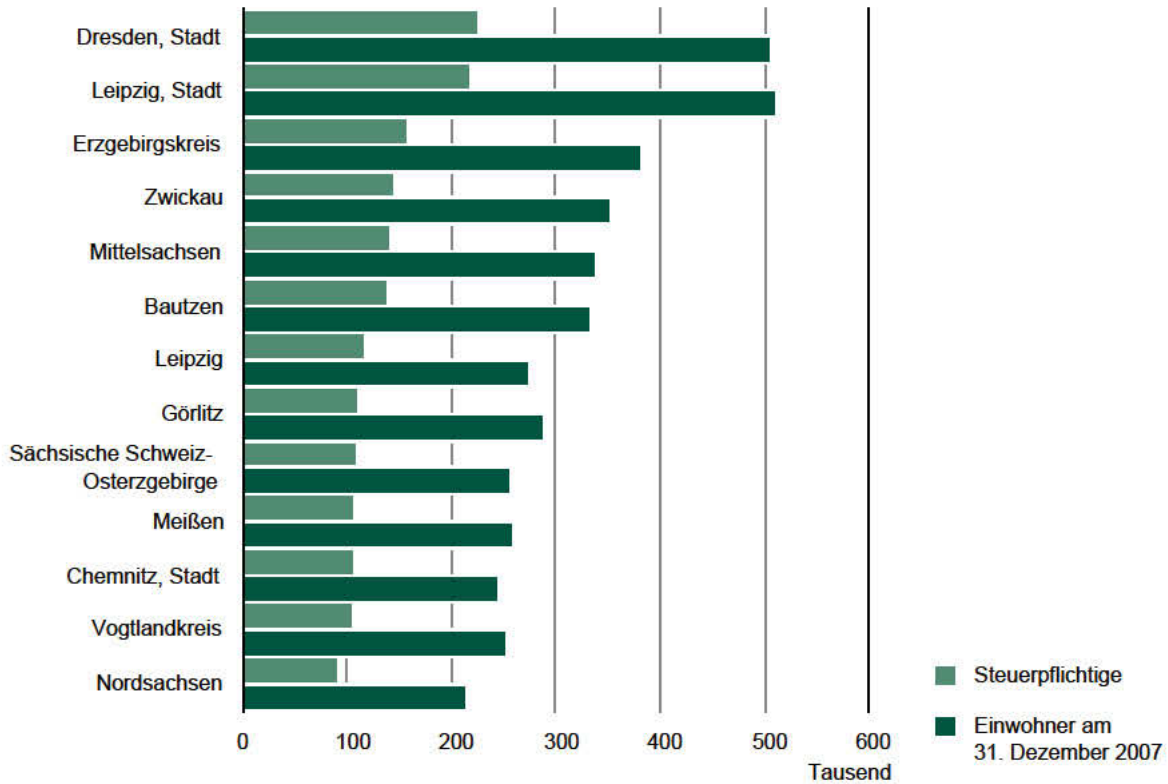


Abb. 9 Gesamtbetrag der Einkünfte der unbeschränkt Lohn- und Einkommensteuerpflichtigen 2007 nach Größenklassen des Gesamtbetrags der Einkünfte sowie Kreisfreien Städten und Landkreisen

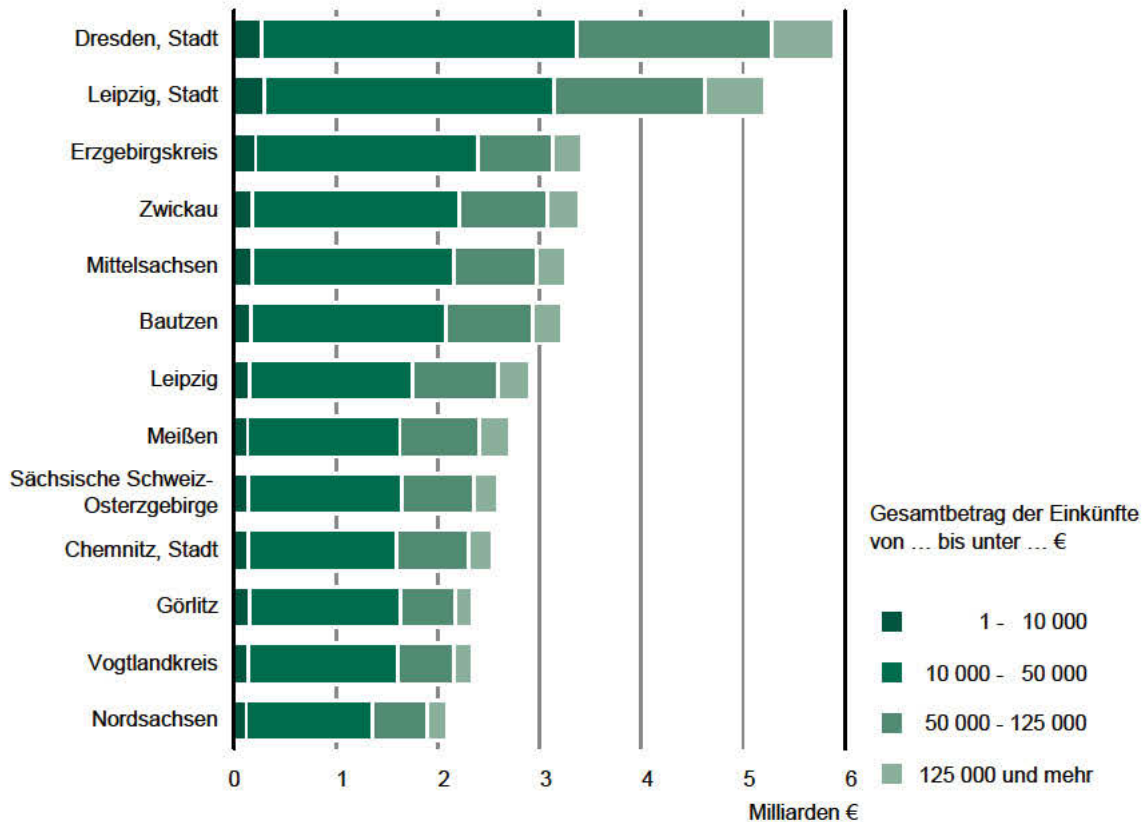
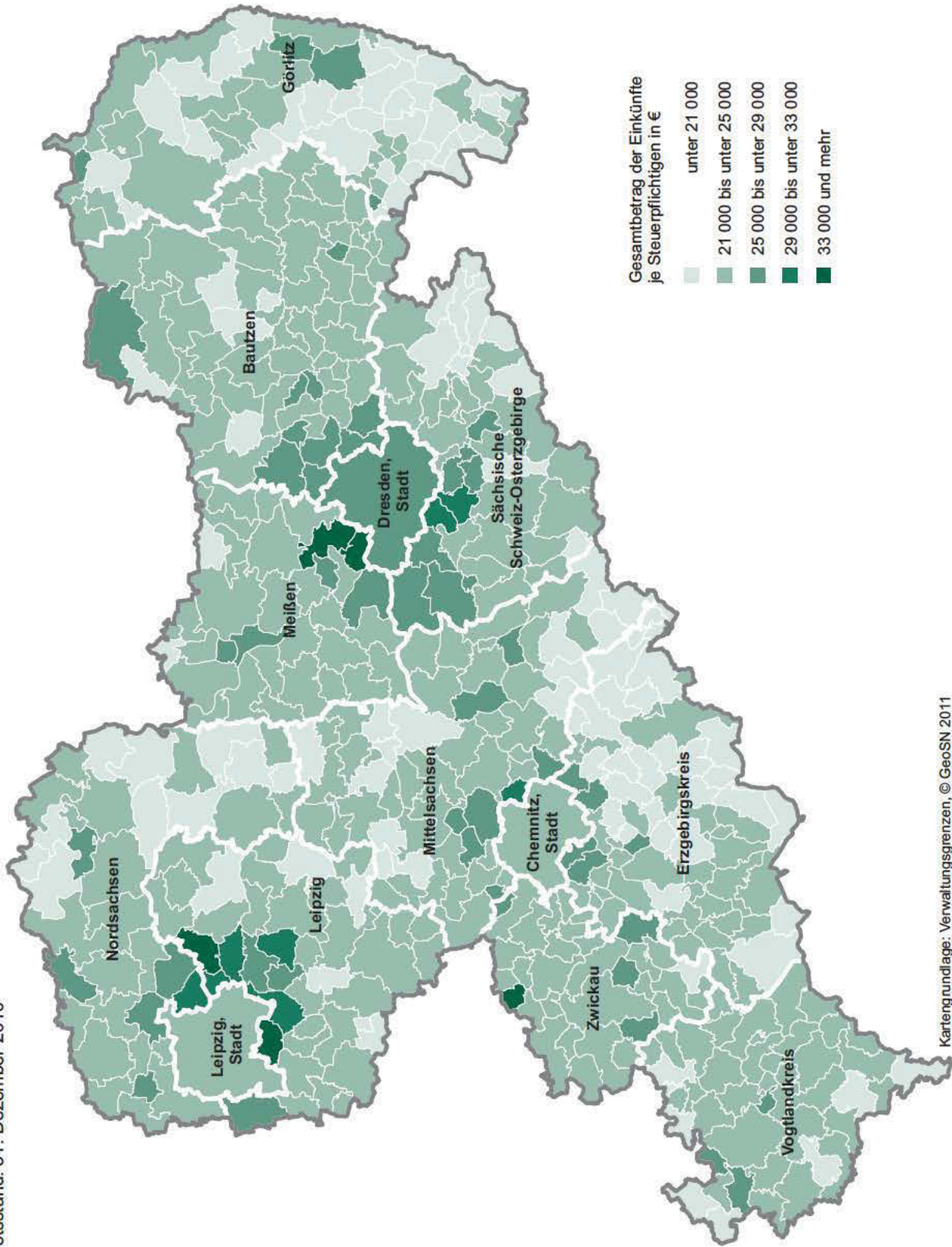


Abb. 10 Gesamtbetrag der Einkünfte je Steuerpflichtigen im Freistaat Sachsen 2007 nach Gemeinden
 Gebietsstand: 31. Dezember 2010



Kartengrundlage: Verwaltungsgrenzen, © GeoSN 2011

Neuerscheinungen des Statistischen Landesamtes des Freistaates Sachsen

Kennziffer	Titel/Kurztitel	Stand Periodizität
A VI 11	Erwerbstätige in Vollzeitäquivalenten und Standardarbeitsvolumen im Freistaat Sachsen nach Kreisen	2009 - j
B II 5	Auszubildende im Freistaat Sachsen (Ergebnisse der Berufsbildungsstatistik)	2010 - j
B III 4	Personal an den Hochschulen im Freistaat Sachsen	2010 - j
B VI 2	Organisation, Personal und Geschäftsanfall bei den Gerichten und Staatsanwaltschaften im Freistaat Sachsen	2010 - j
C/LZ 2010 - 3	Arbeitskräfte in den landwirtschaftlichen Betrieben im Freistaat Sachsen (Landwirtschaftszählung 2010)	
D II 1	Auswertung aus dem sächsischen Unternehmensregister	2011 - j
E II 6	Branchenreport Baugewerbe im Freistaat Sachsen – Tabellenband 1991 bis 2010	2010 - j
J I 1	Dienstleistungen im Freistaat Sachsen	2009 - j
M I 6	Kaufwerte für Bauland im Freistaat Sachsen	2010 - j
P I 5	Arbeitnehmerentgelt und Bruttolöhne und -gehälter im Freistaat Sachsen nach Kreisfreien Städten und Landkreisen	2009 - j
P I 6	Verfügbares Einkommen der privaten Haushalte im Freistaat Sachsen nach Kreisfreien Städten und Landkreisen	2009 - j
Q I 3	Unfälle mit wassergefährdenden Stoffen bei Umgang und Beförderung im Freistaat Sachsen	2010 - j
Z I 2	Wirtschaft in Sachsen - Ergebnisse der amtlichen Statistik	2010 - j

Monatlich erscheinen:

C III 2	Schlachtungen, Milchlieferung und Geflügelhaltung im Freistaat Sachsen	07/11 - m
E I 1	Bergbau und Verarbeitendes Gewerbe im Freistaat Sachsen	07/11 - m
E II 1	Baugewerbe im Freistaat Sachsen (Bauhauptgewerbe)	07/11 - m
G I 1, G IV 3	Binnenhandel und Gastgewerbe im Freistaat Sachsen	07/11 - m
G IV 1	Beherbergungsgewerbe im Freistaat Sachsen	07/11 - m
H I 1	Straßenverkehrsunfälle im Freistaat Sachsen	07/11 - m
M I 2	Verbraucherpreisindex im Freistaat Sachsen	08/11 - m

Vierteljährlich erscheinen:

A I 1	Bevölkerungsstand des Freistaates Sachsen nach Kreisfreien Städten und Landkreisen	1/11 - vj
A II 1	Eheschließungen, Geborene und Gestorbene im Freistaat Sachsen	1/11 - vj
A III 1	Räumliche Bevölkerungsbewegung im Freistaat Sachsen	1/11 - vj
D I 1	Gewerbeanmeldungen und -abmeldungen im Freistaat Sachsen	2/11 - vj
D III 1	Insolvenzverfahren im Freistaat Sachsen	2/11 - vj
E III 1	Baugewerbe im Freistaat Sachsen (Ausbaugewerbe)	2/11 - vj
E IV 1	Ausgewählte Daten zur Energiewirtschaft im Freistaat Sachsen	4/10 - vj
F II 1	Baugenehmigungen im Freistaat Sachsen	2/11 - vj
G III 1	Außenhandel des Freistaates Sachsen	2/11 - vj
L II 2	Einnahmen und Ausgaben der öffentlichen Kommunalhaushalte des Freistaates Sachsen	2/11 - vj
M I 4	Preisindizes für Bauwerke im Freistaat Sachsen	3/11 - vj
N I 6	Verdienste und Arbeitszeiten im Produzierenden Gewerbe und im Dienstleistungsbereich im Freistaat Sachsen	1/11 - vj
Z I 1	Konjunkturbericht für den Freistaat Sachsen	1/11 - vj

Abkürzungen	m	monatlich	hj	halbjährlich	2j	alle 2 Jahre	4/09	Quartal	fw	fallweise
	vj	vierteljährlich	j	jährlich	3j	alle 3 Jahre	10/09	Monat		

Herausgeber:

Statistisches Landesamt des Freistaates Sachsen

Redaktion:

Statistisches Landesamt des Freistaates Sachsen

Gestaltung und Satz:

Statistisches Landesamt des Freistaates Sachsen

Druck:

Staatsbetrieb Sächsische Informatik Dienste

Redaktionsschluss:

November 2011

Bezug:

Diese Druckschrift kann bezogen werden bei:

Statistisches Landesamt des Freistaates Sachsen

Hausanschrift: Macherstraße 63, 01917 Kamenz

Postanschrift: Postfach 11 05, 01911 Kamenz

Telefon: +49 3578 33-1424

Telefax: +49 3578 33-1499

E-Mail: vertrieb@statistik.sachsen.de

www.statistik.sachsen.de/shop

Verteilerhinweis

Diese Informationsschrift wird von der Sächsischen Staatsregierung im Rahmen ihrer verfassungsmäßigen Verpflichtung zur Information der Öffentlichkeit herausgegeben. Sie darf weder von Parteien noch von deren Kandidaten oder Helfern im Zeitraum von sechs Monaten vor einer Wahl zum Zwecke der Wahlwerbung verwendet werden. Dies gilt für alle Wahlen.

Missbräuchlich ist insbesondere die Verteilung auf Wahlveranstaltungen, an Informationsständen der Parteien sowie das Einlegen, Aufdrucken oder Aufkleben parteipolitischer Informationen oder Werbemittel. Untersagt ist auch die Weitergabe an Dritte zur Verwendung bei der Wahlwerbung.

Auch ohne zeitlichen Bezug zu einer bevorstehenden Wahl darf die vorliegende Druckschrift nicht so verwendet werden, dass dies als Parteinarbeit des Herausgebers zu Gunsten einzelner politischer Gruppen verstanden werden könnte.

Diese Beschränkungen gelten unabhängig vom Vertriebsweg, also unabhängig davon, auf welchem Wege und in welcher Anzahl diese Informationsschrift dem Empfänger zugegangen ist. Erlaubt ist jedoch den Parteien, diese Informationsschrift zur Unterrichtung ihrer Mitglieder zu verwenden.

Copyright

Statistisches Landesamt des Freistaates Sachsen, Kamenz, 2011

Vervielfältigung und Verbreitung, auch auszugsweise, mit Quellenangabe gestattet.

ISSN 1435-8778