



Statistischer Bericht



Korrekturausgabe

Umsätze und ihre Besteuerung im Freistaat Sachsen

(Ergebnisse der Umsatzsteuerstatistik)
2009

L IV 1 – j/09

Inhalt

	Seite
Vorbemerkungen	3
Erläuterungen	3
Ergebnisdarstellung	8

Tabellen

1. Umsatzsteuerpflichtige 2004 bis 2009 nach Umsatzgrößenklassen der Lieferungen und Leistungen, Rechtsformen, Besteuerungsarten und Direktionsbezirken	10
2. Lieferungen und Leistungen 2004 bis 2009 nach Umsatzgrößenklassen, Rechtsformen, Besteuerungsarten und Direktionsbezirken	12
3. Umsatzsteuerpflichtige und deren Lieferungen und Leistungen 2009 nach Rechtsformen und Wirtschaftsabschnitten	14
4. Umsatzsteuerpflichtige und deren Lieferungen und Leistungen 2007, 2008 und 2009 nach Kreisfreien Städten und Landkreisen	16
5. Umsatzsteuerpflichtige und deren Lieferungen und Leistungen 2009 nach Kreisfreien Städten und Landkreisen sowie nach Wirtschaftsabschnitten	18
6. Umsatzsteuerpflichtige, deren steuerbarer Umsatz und Umsatzsteuervorauszahlung 2009 nach wirtschaftlicher Gliederung	22
7. Umsatzsteuerpflichtige und deren Lieferungen und Leistungen 2009 nach Umsatzgrößenklassen und nach wirtschaftlicher Gliederung	70
8. Umsatzsteuerpflichtige und deren Lieferungen und Leistungen 2009 nach Rechtsformen und nach wirtschaftlicher Gliederung	118
9. Umsatzsteuerpflichtige und deren Lieferungen und Leistungen 2009 nach der Besteuerung der Umsätze und nach wirtschaftlicher Gliederung	166
10. Lieferungen und Leistungen von Umsatzsteuerpflichtigen, die sowohl 2008 als auch 2009 ganzjährig tätig waren, nach wirtschaftlicher Gliederung	216

Abbildungen

Abb. 1	Umsatzsteuerpflichtige und deren Lieferungen und Leistungen 2006 bis 2009 nach Kreisfreien Städten und Landkreisen	242
Abb. 2	Umsatzsteuerpflichtige und deren Lieferungen und Leistungen 2009 nach Kreisfreien Städten und Landkreisen sowie Rechtsformen	243
Abb. 3	Umsatzsteuerpflichtige und deren Lieferungen und Leistungen 2006 bis 2009 nach Umsatzgrößenklassen	244

Abbildungen		Seite
Abb. 4	Umsatzsteuerpflichtige in den Kreisfreien Städten und Landkreisen 2009	245
Abb. 5	Umsatz aus Lieferungen und Leistungen in den Kreisfreien Städten und Landkreisen 2009	245

Vorbemerkungen

Der vorliegende Statistische Bericht enthält die Ergebnisse der Umsatzsteuerstatistik 2009 auf Basis der Voranmeldungen. Er gibt einen Überblick über die Zahl der umsatzsteuerpflichtigen Unternehmen im Freistaat Sachsen 2009, deren steuerbaren Umsatz, Lieferungen und Leistungen, die Umsatzsteuer vor Abzug der Vorsteuer, die abziehbare Vorsteuer und die Umsatzsteuer-Vorauszahlung. Die Ergebnisse werden sowohl in wirtschaftlicher und regionaler Gliederung als auch nach Rechtsformen und Größenklassen ausgewiesen.

Die Umsatzsteuerstatistik ist eine der umfassendsten Wirtschaftsstatistiken. Sie stellt nicht nur ein Instrument der Fiskal- und Steuerpolitik dar, sondern dient auch zur allgemeinen Beobachtung der Wirtschaft. Neben Informationen über steuerliche Tatbestände gewährt sie vor allem einen tiefen Einblick in die Wirtschaftsstruktur.

Für die Durchführung der Umsatzsteuerstatistik 2009 gelten folgende **Rechtsgrundlagen** in Verbindung mit dem Gesetz über die Statistik für Bundeszwecke (Bundesstatistikgesetz - BStatG) vom 22. Januar 1987 (BGBl. I S. 462, 565). Dabei sind die jeweils gültigen letzten Änderungen zu beachten:

- Gesetz über Steuerstatistiken vom 11. Oktober 1995, veröffentlicht als Artikel 35 im Jahressteuergesetz 1996 (BGBl. I S. 1250, 1409)
- Umsatzsteuergesetz 2005 (UStG 2005) in der Fassung der Bekanntmachung vom 21. Februar 2005 (BGBl. I S. 386)
- Umsatzsteuer-Durchführungsverordnung 2005 (UStDV 2005) in der Fassung der Bekanntmachung vom 21. Februar 2005 (BGBl. I S. 434)
- Umsatzsteuer-Richtlinien 2008 (UStR 2008) vom 10. Dezember 2007 (BAnz. Nr. 240a vom 22. Dezember 2007).

Bei der Umsatzsteuerstatistik auf Basis der Voranmeldungen handelt es sich wie bei allen Steuerstatistiken um eine Sekundärstatistik. Die Erhebung erfolgt im Rahmen des Umsatzsteuer-Voranmeldungs- und Vorauszahlungsverfahrens bei der Finanzverwaltung. Die statistikrelevanten Daten werden dem Statistischen Landesamt in anonymisierter Form von der Finanzverwaltung zur Verfügung gestellt. Die Umsatzsteuerstatistik wird seit 1996 jährlich erhoben (davor im Abstand von zwei Jahren). In die Statistik werden alle Unternehmen einbezogen, die ihren Hauptsitz in Sachsen haben. Der Gesamtumsatz eines Unternehmens einschließlich seiner Filialen, Zweig- und Nebenstellen wird aus steuerrechtlichen Gründen dort erfasst, wo sich der Sitz der Geschäftsleitung des Gesamtunternehmens befindet.

Für die aktuell vorliegende Umsatzsteuerstatistik 2009 ist die überarbeitete Wirtschaftszweigklassifikation Ausgabe

2008 (WZ 2008) maßgebend. Ausschlaggebend für die wirtschaftszweigsystematische Zuordnung ist der Schwerpunkt der wirtschaftlichen Tätigkeit des Unternehmens, der sich bei mehreren, gemischten Tätigkeiten nach dem größten Beitrag zur Wertschöpfung bemisst. Bis zur Umsatzsteuerstatistik 2001 erfolgte die Auswertung nach der Wirtschaftszweigklassifikation Ausgabe 1993 und danach bis zum Berichtsjahr 2008 nach der Wirtschaftszweigklassifikation Ausgabe 2003. Vorjahresvergleiche der Umsatzsteuerstatistik 2009 nach wirtschaftlicher Gliederung sind aufgrund der geänderten Klassifikation nur sehr eingeschränkt möglich.

Die in den Tabellen ausgewiesenen steuerbaren Umsätze sowie die Lieferungen und Leistungen werden grundsätzlich **ohne** Umsatzsteuer ausgewiesen. Bei den Zahlenwerten in den Tabellenfeldern können sich durch Rundungen in den Summenzeilen Abweichungen gegenüber der Summe der Einzelpositionen ergeben. Der regionalen Gliederung liegt der Gebietsstand 31. Dezember 2009 zugrunde. Die statistische Geheimhaltung wurde maschinell vorgenommen und beruht auf der p%-Regel. Dabei unterliegen Tabellenfelder der Geheimhaltung, wenn die Differenz zwischen Aggregatwert und zweitgrößtem Einzelwert den größten Einzelwert um weniger als p% übersteigt.

Erläuterungen

Erfassungsbereich der Umsatzsteuerstatistik

In der Umsatzsteuerstatistik auf Basis der Voranmeldungen sind nur diejenigen Unternehmen erfasst, die vierteljährliche bzw. monatliche Umsatzsteuer-Voranmeldungen beim Finanzamt abgeben. Die Umsatzsteuer ist eine Veranlagungssteuer. Im Rahmen des Veranlagungsverfahrens werden die Besteuerungsgrundlagen ermittelt und die zu zahlende Steuer festgesetzt. Der Besteuerungszeitraum ist grundsätzlich das Kalenderjahr. Der Unternehmer hat für den Voranmeldungszeitraum die Steuer selbst zu berechnen und eine Voranmeldung beim Finanzamt abzugeben. Bei einer berechneten Umsatzsteuerschuld (Umsatzsteuer ./. abziehbare Vorsteuerbeträge) wird eine Vorauszahlung an das Finanzamt entrichtet. Grundsätzlich ist das Kalendervierteljahr Voranmeldungszeitraum. Beträgt die Umsatzsteuerschuld für das vorangegangene Kalenderjahr jedoch mehr als 7 500 €, ist der Kalendermonat Voranmeldungszeitraum. Beträgt die Steuer für das vorangegangene Kalenderjahr nicht mehr als 1 000 €, kann das Finanzamt den Unternehmer von der Verpflichtung zur Abgabe einer Voranmeldung und Entrichtung der Vorauszahlungen befreien (§ 18 Abs. 2 UStG).

Unternehmer, deren Bruttoumsatz ohne darin enthaltene Umsätze von Wirtschaftsgütern des Anlagevermögens im vorangegangenen Jahr nicht mehr als 17 500 € betrug und voraussichtlich im laufenden Kalenderjahr 50 000 €

nicht überschreiten wird, werden als Kleinunternehmer bezeichnet. Die geschuldete Umsatzsteuer wird dann grundsätzlich nicht erhoben (§ 19 Abs. 1 UStG). Diese Unternehmen werden **nicht** von der Umsatzsteuerstatistik erfasst.

Umsatzsteuerpflichtige

Steuerbare Umsätze können nur durch einen Unternehmer für sein Unternehmen im Inland ausgeführt werden (§ 1 Abs. 1 Nr. 1 UStG). Unternehmer ist, wer eine gewerbliche oder berufliche Tätigkeit selbständig ausübt (§ 2 Abs. 1 UStG). Gewerblich oder beruflich ist jede auf Dauer angelegte Tätigkeit zur Erzielung von Einnahmen, auch wenn die Gewinnerzielungsabsicht fehlt oder eine Personenvereinigung nur gegenüber ihren Mitgliedern tätig wird, d. h. es kommt weder auf die Rechtsform noch auf die Rechtsfähigkeit an. Selbständig tätig zu sein heißt, Arbeiten auf eigene Rechnung und eigene Verantwortung auszuführen. Unternehmer können somit natürliche und juristische Personen des privaten und öffentlichen Rechts sein, wobei die juristischen Personen des öffentlichen Rechts nur im Rahmen ihrer Betriebe gewerblicher Art und ihrer land- oder forstwirtschaftlichen Betriebe gewerblich oder beruflich tätig und damit umsatzsteuerrechtlich relevant sind (§ 2 Abs. 3 UStG). Zum Unternehmen gehören sämtliche Betriebe oder berufliche Tätigkeiten desselben Unternehmers (§ 2 Abs. 1 S. 2 UStG). Steuerschuldner ist im Falle der Lieferungen und sonstigen Leistungen der Unternehmer, im Falle des innergemeinschaftlichen Erwerbes der Erwerber (§ 13 a UStG). In der Umsatzsteuerstatistik werden die Begriffe Unternehmer, Steuerschuldner und Steuerpflichtiger gleichbedeutend verwendet.

Umsatzsteuerliche Organschaft

Eine gewerbliche oder berufliche Tätigkeit im Sinne des Umsatzsteuergesetzes liegt bei einer juristischen Person nicht vor, wenn diese nach dem Gesamtbild der tatsächlichen Verhältnisse finanziell, wirtschaftlich und organisatorisch in ein anderes Unternehmen (Organträger) eingegliedert ist. Das Eingliederungsverhältnis heißt Organschaft, die eingegliederte juristische Person ist ein Organ (Organgesellschaft, Tochtergesellschaft). Die im Inland gelegenen Unternehmensteile (Organträger; Organgesellschaften und deren Betriebsstätten) sind wie ein Unternehmen zu behandeln. Steuerbare Umsätze sind grundsätzlich innerhalb eines einheitlichen Unternehmens nicht möglich. Steuerbar sind lediglich die Außenumsätze. Unternehmer und damit Steuerschuldner ist grundsätzlich nur der Organträger, wenn er in Deutschland seinen Hauptsitz hat.

Rechtsformen der Steuerpflichtigen

Bei der Klassifikation der Steuerpflichtigen nach Rechtsformen erfolgt in der Umsatzsteuerstatistik die Einteilung in Einzelunternehmen, Personengesellschaften, Kapitalgesellschaften, Erwerbs- und Wirtschaftsgenossenschaften, Betriebe gewerblicher Art von Körperschaften des öffentlichen Rechts und in sonstige Rechtsformen. Die Einzelunternehmen umfassen hierbei insbesondere die Einzelgewerbetreibenden, Angehörige der freien Berufe, sonstige selbständig tätige Personen sowie die Land- und Forstwirte. Die bedeutendsten Formen der Kapitalgesellschaften sind die Gesellschaft mit beschränkter Haftung (GmbH), die Aktiengesellschaft (AG) und die Kommanditgesellschaft auf Aktien (KGaA). Die Personengesellschaften setzen sich neben den Personenhandelsgesellschaften Offene Handelsgesellschaft (OHG) und Kommanditgesellschaft (KG) u. a. aus den Gesellschaften bürgerlichen Rechts (GbR), den Partnerschaftsgesellschaften sowie Mischformen (GmbH & Co. KG oder AG & Co. KG) zusammen. In den sonstigen Rechtsformen werden u. a. Vereine (rechtsfähige und nichtrechtsfähige), Anstalten, Stiftungen, Gebietskörperschaften, öffentlich-rechtliche Religionsgemeinschaften und ausländische Rechtsformen zusammengefasst.

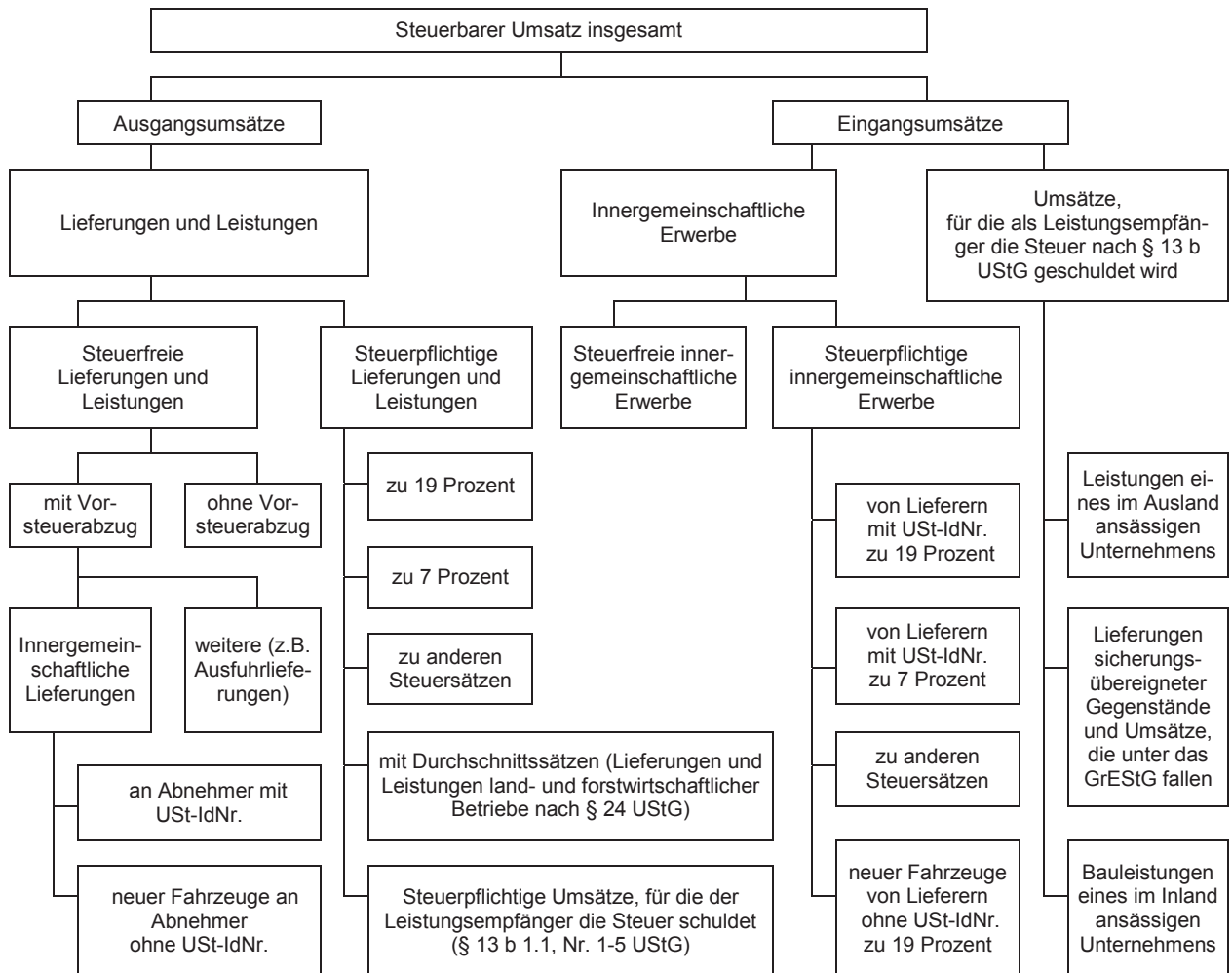
Steuerbarer Umsatz

Der Umsatzsteuer unterliegen folgende Umsätze (§ 1 Abs. 1 UStG):

- Lieferungen und sonstige Leistungen, die ein Unternehmer im Inland gegen Entgelt im Rahmen seines Unternehmens ausführt (Nr. 1)
- die Einfuhr von Gegenständen im Inland (Einfuhrumsatzsteuer) (Nr.4)
- der innergemeinschaftliche Erwerb im Inland gegen Entgelt (Nr. 5).

Den Lieferungen und sonstigen Leistungen gegen Entgelt sind seit dem 1. April 1999 die Entnahme eines Gegenstandes durch den Unternehmer für Zwecke, die außerhalb des Unternehmens liegen (Eigenverbrauch) und die unentgeltliche Zuwendung von Gegenständen gleichgestellt (§ 3 Abs. 1b UStG).

Seit der Einführung des Europäischen Binnenmarktes am 1. Januar 1993 umfasst der steuerbare Umsatz neben den Lieferungen und Leistungen auch die innergemeinschaftlichen Erwerbe. Beim innergemeinschaftlichen Erwerb handelt es sich um Importe aus einem anderen Mitgliedstaat der Europäischen Union (§ 1a Abs. 1 und 2 UStG).



Steuerbefreiungen (steuerfreier Umsatz)

Bei den Steuerbefreiungen (§ 4 Nr. 1 bis 28; § 25 Abs. 2 UStG) wird zwischen Umsätzen bei denen ausdrücklich ein Recht auf Vorsteuerabzug besteht und solchen ohne unterschieden. Grundsätzlich ist der Vorsteuerabzug bei steuerfreien Umsätzen ausgeschlossen (§ 15 Abs. 2 UStG). Aus der Vielzahl der steuerfreien Umsätze ohne Vorsteuerabzug (§ 4 Nr. 8 bis 28 UStG) sind vor allem zu nennen: getätigte Umsätze in den Bereichen Versicherungs- und Kreditwesen, Vermietung und Verpachtung von Grundstücken sowie Umsätze von Angehörigen der freien Berufe im Gesundheitswesen. Steuerfreie Umsätze mit Vorsteuerabzug (§ 15 Abs. 3 UStG) sind Ausfuhrleistungen, Lohnveredelungen an Gegenständen der Ausfuhr, innergemeinschaftliche Lieferungen, Umsätze für die Seeschiff- und Luftfahrt, grenzüberschreitender Güterverkehr, Lieferungen von Gold an Zentralbanken sowie

Reiseleistungen außerhalb des Gebietes der Europäischen Wirtschaftsgemeinschaft.

Folgende Umsätze erfasster Steuerpflichtiger sind in der Umsatzsteuerstatistik nicht oder nicht in voller Höhe ausgewiesen:

- nicht steuerbare Umsätze
- steuerfreie Umsätze ohne Berechtigung zum Vorsteuerabzug von Steuerpflichtigen, die wirtschaftszweigsystematisch dem Bank- und Versicherungswesen zugeordnet wurden
- mögliche Erfassungslücken bei Umsätzen infolge unvollständiger Angaben in den Umsatzsteuer-Voranmeldungen, die erst bei Erstellung einer Umsatzsteuer-Jahreserklärung korrigiert werden.

Bemessungsgrundlage

Der Umsatz bemisst sich u. a.

- bei Lieferungen und sonstigen Leistungen und bei dem innergemeinschaftlichen Erwerb nach dem Entgelt (§ 10 Abs. 1 UStG)
- beim Verbringen eines Gegenstandes und bei unentgeltlichen Lieferungen und Leistungen nach dem Einkaufspreis zuzüglich der Nebenkosten für den Gegenstand oder gleichartigen Gegenstand oder mangels Einkaufspreis nach den Selbstkosten, jeweils zum Zeitpunkt des Umsatzes (§ 10 Abs. 4 UStG)
- bei der Beförderung von Personen im Gelegenheitsverkehr mit Kraftomnibussen, die nicht im Inland zugelassen sind, nach dem Durchschnittsbeförderungsentgelt (§ 10 Abs. 6 UStG)
- bei der Einfuhr nach dem Wert des eingeführten Gegenstandes zuzüglich Einfuhrabgaben und Verbrauchsteuern (§ 11 UStG)

Entgelt ist grundsätzlich alles, was der Leistungsempfänger aufwendet, um die Leistung zu erhalten, jedoch ohne Umsatzsteuer, d. h. das Entgelt ist eine Nettogröße (§ 10 Abs. 1 UStG). Die Umsatzsteuer gehört nicht zur Bemessungsgrundlage (§ 10 Abs. 4 UStG).

Steuersätze

Der allgemeine Steuersatz beträgt 19 Prozent der Bemessungsgrundlage (§ 12 Abs. 1 UStG). Der ermäßigte Steuersatz ist für die im § 12 Abs. 2 UStG aufgeführten Umsätze sieben Prozent. Land- und forstwirtschaftliche Betriebe können bei bestimmten Umsätzen die Umsatzsteuer nach Durchschnittssätzen ermitteln, wenn sie nicht ausdrücklich gegenüber dem Finanzamt erklären, nach den allgemeinen Vorschriften besteuert zu werden. Die Mehrzahl der land- und forstwirtschaftlichen Betriebe findet in der Umsatzsteuerstatistik keine Berücksichtigung, da sie aufgrund der Sonderregelung der Durchschnittsbesteuerung nach § 24 UStG nicht erfasst werden.

Steuerberechnung und Steuerentstehung

Die berechnete Umsatzsteuer wird in der Umsatzsteuerstatistik als Umsatzsteuer vor Abzug der Vorsteuer dargestellt. Die Umsatzsteuer ist grundsätzlich nach vereinbarten Entgelten (Sollbesteuerung = Regelbesteuerung) zu berechnen (§ 16 Abs. 1 S. 1 UStG). Der Berechnung der Steuer liegt die Summe der Umsätze zugrunde, die mit Ablauf des Voranmeldungszeitraumes (Monat, Quartal) ausgeführt worden sind. Die Steuer entsteht somit unabhängig von der Rechnungslegung bzw. Bezahlung. Die Umsätze müssen für diesen Voranmeldungszeitraum angemeldet werden. Bei erhaltenen Anzahlungen, Abschlagszahlungen und Vorauszahlungen hingegen entsteht die Steuer, bevor die Lieferung oder Leistung erbracht worden ist, d. h. in dem Zeitpunkt, in dem die Anzahlung etc. vereinnahmt wurde (§ 13 Abs. 1 Nr. 1a S. 4

UStG). Diese Umsätze müssen in der Umsatzsteuervoranmeldung des Voranmeldungszeitraumes angemeldet werden, in dem der Unternehmer das Entgelt erhalten hat.

Auf Antrag beim Finanzamt können Unternehmen, deren Gesamtumsatz im Vorjahr 500 000 € nicht überschritten hat oder die gemäß der Abgabenordnung (AO) von der Buchführungs- und Bilanzierungspflicht befreit sind oder Angehörige eines freien Berufes sind, die Steuer nach vereinnahmten Entgelten berechnen (Istbesteuerung). In diesen Fällen unterliegt der Umsatz zum Zeitpunkt der Vereinnahmung bzw. Bezahlung des Rechnungsbetrages der Steuer (§ 20 UStG).

Abziehbare Vorsteuer

Dem Unternehmen wird gestattet, die ihm im Geschäftsverkehr von anderen Unternehmen gesondert in Rechnung gestellte Umsatzsteuer als Vorsteuer von seiner Umsatzsteuerschuld abzuziehen (§ 15 Abs. 1 UStG). Als abziehbare Vorsteuer gilt auch die entrichtete Einfuhrumsatzsteuer für Gegenstände, die der Unternehmer für sein Unternehmen einführt. Für eine Reihe von Berufs- und Gewerbebezweigen können die Vorsteuern vereinfachend nach allgemeinen Durchschnittssätzen errechnet werden (§ 23 UStG i. V. mit §§ 69, 70 UStDV). Diese Möglichkeit besteht allerdings nur für Unternehmen, die nicht buchführungs- und bilanzierungspflichtig sind. Vom Vorsteuerabzug ausgeschlossen ist die Steuer für die Lieferungen, die Einfuhr und den innergemeinschaftlichen Erwerb von Gegenständen und sonstigen Leistungen, die der Unternehmer zum Ausführen steuerfreier Umsätze verwendet (§ 15 Abs. 2 UStG).

Umsatzsteuervorauszahlung

Von der berechneten Umsatzsteuer sind die in den Voranmeldungszeitraum fallenden abziehbaren Vorsteuerbeträge abzusetzen. Ergibt sich hierbei eine Steuerschuld bzw. -zahllast, wird dieser Betrag grundsätzlich am 10. Tag nach Ablauf des Voranmeldungszeitraumes fällig und muss durch den Unternehmer als Vorauszahlung an das Finanzamt abgeführt werden. Ein Überschuss zugunsten des Steuerpflichtigen, d. h. die im Voranmeldungszeitraum abziehbaren Vorsteuerbeträge übersteigen die berechnete Umsatzsteuer, wird dem Steuerpflichtigen gutgeschrieben. Letzteres wird durch einen Minusbetrag in den Tabellen der Umsatzsteuerstatistik deutlich.

Unternehmer, die monatlich eine Umsatzsteuervoranmeldung abgeben, können einen Antrag beim Finanzamt stellen, um eine Fristverlängerung um einen Monat zur Abgabe der Voranmeldungen zu erhalten. Die Gewährung erfolgt jedoch nur mit der Auflage, eine Sondervorauszahlung auf die Umsatzsteuer zu entrichten. Die Sondervorauszahlung beträgt ein Elftel der Summe der Vorauszahlungen für das vorangegangene Kalenderjahr.

Grobgliederung der Klassifikation der Wirtschaftszweige (Ausgabe 2008)

Abschnitt*	Abteilung**	Bezeichnung
A	01 bis 03	Land- und Forstwirtschaft, Fischerei
B	05 bis 09	Bergbau und Gewinnung von Steinen und Erden
C	10 bis 33	Verarbeitendes Gewerbe
D	35	Energieversorgung
E	36 bis 39	Wasserversorgung; Abwasser- und Abfallentsorgung und Beseitigung von Umweltverschmutzungen
F	41 bis 43	Baugewerbe
G	45 bis 47	Handel; Instandhaltung und Reparatur von Kraftfahrzeugen
H	49 bis 53	Verkehr und Lagerei
I	55 bis 56	Gastgewerbe
J	58 bis 63	Information und Kommunikation
K	64 bis 66	Erbringung von Finanz- und Versicherungsdienstleistungen
L	68	Grundstücks- und Wohnungswesen
M	69 bis 75	Erbringung von freiberuflichen, wissenschaftlichen und technischen Dienstleistungen
N	77 bis 82	Erbringung von sonstigen wirtschaftlichen Dienstleistungen
P	85	Erziehung und Unterricht
Q	86 bis 88	Gesundheits- und Sozialwesen
R	90 bis 93	Kunst, Unterhaltung und Erholung
S	94 bis 96	Erbringung von sonstigen Dienstleistungen

* Die Abschnitte O (Öffentliche Verwaltung, Verteidigung; Sozialversicherung) und T (Private Haushalte mit Hauspersonal; Herstellung von Waren und Erbringung von Dienstleistungen durch private Haushalte für den Eigenbedarf ohne ausgeprägten Schwerpunkt) werden in der Umsatzsteuerstatistik grundsätzlich nicht vergeben.

** Die Abteilungen untergliedern sich in Gruppen (3-Steller), diese wiederum in Klassen (4-Steller) und diese in Unterklassen (5-Steller).

Abkürzungen

a.n.g.	anderweitig nicht genannt	i. S.	im Sinne	UStG	Umsatzsteuergesetz
Abs.	Absatz	i. V. m.	in Verbindung mit	USt-	Umsatzsteuer-
Abschn.	Abschnitt	Mill.	Millionen	IdNr.	Identifikationsnummer
AO	Abgabenordnung	NE-		UStR	Umsatzsteuer-Richtlinien
BAnz.	Bundesanzeiger	Metalle	Nichteisen-Metalle	WZ 2008	Klassifikation der Wirtschaftszweige der Bundesrepublik Deutschland, Ausgabe 2008
BGBI.	Bundesgesetzblatt	Nr.	Nummer		
ff.	folgende (Seiten/ Paragraphen)	u. ä.	und Ähnliche(s)		
GrEStG	Grunderwerbssteuergesetz	UStDV	Umsatzsteuer-Durchführungsverordnung	WZ-Nr.	Nummer des Wirtschaftszweiges

Ergebnisdarstellung

Allgemeine Entwicklung

2009 waren in Sachsen 145 698 Unternehmen umsatzsteuerpflichtig. Damit reduzierte sich die Anzahl zum Vorjahr um 2 575 Unternehmen bzw. um 1,7 Prozent. Der steuerbare Umsatz sank um 11,1 Prozent auf 108,9 Milliarden €. Die innergemeinschaftlichen Erwerbe, d. h. die Lieferungen aus dem Gebiet eines EU-Mitgliedsstaates in ein anderes EU-Land, verringerten sich erheblich um 24,5 Prozent auf 3,8 Milliarden €. Diese Entwicklung spiegelt sich auch bei den Umsätzen aus Lieferungen und Leistungen wider, die sich um 10,5 Prozent auf 105,0 Milliarden € reduzierten. Die Umsatzsteuer vor Abzug der Vorsteuer wurde mit 18,7 Milliarden € ermittelt. Das ist ein Rückgang zu 2008 um 6,7 Prozent.

85 Prozent bzw. 79,0 Milliarden € der gesamten steuerpflichtigen Lieferungen und Leistungen unterlagen einem Steuersatz von 19 Prozent. Zum ermäßigten Steuersatz von 7 Prozent wurden 10,5 Prozent bzw. 9,7 Milliarden € Umsatz getätigt. 11,1 Prozent der Umsätze waren steuerfrei.

Die an die sächsische Finanzverwaltung abgeführte Umsatzsteuer-Vorauszahlung, die als Mehrwertsteuer von den Verbrauchern erbracht wurde, fiel mit 3,6 Milliarden € um 22,2 Prozent bzw. 656,5 Millionen € höher aus als 2008. Die abziehbare Vorsteuer sank um 2,0 Milliarden € bzw. 11,7 Prozent.

Umsatzsteuerpflichtige nach Wirtschaftsbereichen

Die meisten Unternehmen waren im Jahr 2009 mit einer Anzahl von 29 424 und einem Anteil von 20,2 Prozent im Wirtschaftsbereich Handel; Instandhaltung und Reparatur von Kraftfahrzeugen tätig. Im Vergleich zum Vorjahr sank die Anzahl der Steuerpflichtigen in diesem Bereich allerdings um 2 698 Unternehmen.

Mit 25,3 Milliarden € setzte das Verarbeitende Gewerbe 24,1 Prozent der gesamten Lieferungen und Leistungen sächsischer Unternehmen um. Der Bereich Erbringung von Finanz- und Versicherungsdienstleistungen konnte bei den Steuerpflichtigen knapp 200 Unternehmen (25,4 Prozent) zusätzlich registrieren, erbrachte aber mit 3,1 Milliarden € weit weniger Lieferungen und Leistungen als im Vorjahr (-43,7 Prozent).

Der durchschnittliche Umsatz je Unternehmen verringerte sich im Jahr 2009 auf 721 000 €. Er sank dabei um rund 71 000 € gegenüber 2008. In der Energieversorgung lag der durchschnittliche Umsatz je Steuerpflichtigen mit 21,8 Millionen € am höchsten. Mit 154 000 € wurde der geringste durchschnittliche Umsatz je Steuerpflichtigen im Bereich Erbringung von sonstigen Dienstleistungen gemeldet.

Bei Betrachtung der innergemeinschaftlichen Erwerbe wurden mit 2,1 Milliarden € über die Hälfte im Verarbeitenden Gewerbe umgesetzt. Das entspricht 8,3 Prozent

der gesamten Lieferungen und Leistungen in diesem Wirtschaftsbereich.

Umsatzsteuerpflichtige nach Umsatzgrößenklassen

2009 belegen die Ergebnisse nach Größenklassen wiederum eine deutliche Konzentration der steuerbaren Umsätze auf nur wenige Unternehmen in Sachsen. 32,4 Prozent der gesamten Umsätze aus Lieferungen und Leistungen wurden von großen Unternehmen mit Umsätzen über 50 Millionen € getätigt. Dabei stellten sie nur 0,1 Prozent der Steuerpflichtigen. In Sachsen können fünf Umsatzmilliardäre verzeichnet werden. Sie erbringen einen Anteil von 12,7 Prozent des Gesamtvolumens der Lieferungen und Leistungen.

41,3 Prozent der großen Unternehmen (64 Unternehmen) waren im Verarbeitenden Gewerbe tätig. Die Energieversorgung erbrachte mit 39,3 Prozent (13,4 Milliarden €) den Hauptumsatzanteil. Dabei wurden 92,0 Prozent des Umsatzes in diesem Wirtschaftsbereich in großen Unternehmen erwirtschaftet.

91,6 Prozent der sächsischen Umsatzsteuerpflichtigen sind als Kleinstunternehmen tätig und erwirtschaften Umsätze aus Lieferungen und Leistungen unter einer Million €. Im Vergleich zum Vorjahr wurden in dieser Größenklasse 2 097 Unternehmen weniger verzeichnet.

Bei den Kleinstunternehmen wies der Handel mit 19,4 Prozent (25 848 Unternehmen) den größten Anteil bei den Steuerpflichtigen aus. Auch umsatzbezogen nahm er mit 22,5 Prozent (4,6 Milliarden €) diese Stellung ein. Innerhalb der Wirtschaftsbereiche arbeiteten 98,9 Prozent der Steuerpflichtigen im Bereich Erbringung von sonstigen Dienstleistungen als Kleinstunternehmen. Bei den Lieferungen und Leistungen stellt das Gastgewerbe mit 65,7 Prozent den überwiegenden Anteil.

Umsatzsteuerpflichtige nach Rechtsformen

Drei Viertel der sächsischen Unternehmen waren 2009 als Einzelunternehmen tätig, 13,3 Prozent als Kapitalgesellschaften, 9,3 Prozent als Personengesellschaften und knapp 1,9 Prozent in den übrigen Rechtsformen.

Hinsichtlich des Gesamtvolumens der Umsätze aus Lieferungen und Leistungen trugen die Kapitalgesellschaften mit 57,8 Milliarden € über die Hälfte der Umsätze bei, gefolgt von den Einzelunternehmen mit 21,9 Prozent und den Personengesellschaften mit 16,9 Prozent.

Innerhalb der Kapitalgesellschaften entfielen 16,4 Milliarden € auf Aktiengesellschaften und 39,6 Milliarden € auf Gesellschaften mit beschränkter Haftung.

Auf die Wirtschaftsbereiche bezogen waren die meisten der 109 883 Einzelunternehmen dem Handel (23 562) zugeordnet. Auch bei den Umsätzen stellte der Handel mit 8,7 Milliarden € und einem Anteil von 37,6 Prozent die Spitzenwerte bei den Einzelunternehmen. Während in den Bereichen Bergbau und Gewinnung von Steinen und Erden 19,5 Prozent, in der Energieversorgung 31,1 Prozent

und in der Wasserversorgung 32,8 Prozent als Einzelunternehmen tätig waren, firmierten in allen anderen Wirtschaftsbereichen über 50 Prozent der Steuerpflichtigen in dieser Rechtsformgruppe.

Bei den 19 444 Kapitalgesellschaften stellte der Wirtschaftsbereich Baugewerbe mit 3 487 Steuerpflichtigen die höchste Anzahl. Die meisten Lieferungen und Leistungen wies mit 15,8 Milliarden € das Verarbeitende Gewerbe aus.

Von den 13 591 Personengesellschaften waren die meisten Unternehmen mit 2 683 Steuerpflichtigen im Grundstücks- und Wohnungswesen tätig. Beim Umsatz konnte mit 5,9 Milliarden € wiederum das Verarbeitende Gewerbe die höchsten Werte erzielen.

Umsatzsteuerpflichtige, die ganzjährig sowohl im Berichtsjahr als auch im Vorjahr tätig waren

Unternehmensgründungen, -auflösungen und -zusammenschlüsse können die in der Umsatzsteuerstatistik dargestellte Entwicklung beeinflussen. Um Verzerrungen innerhalb der Wirtschaftsbereiche auszuschalten, erfolgt für jedes Statistikjahr erneut eine gesonderte Datenauswertung der Umsatzsteuerpflichtigen, die ganzjährig tätig waren (s. Tabelle 10). Damit wird die Vergleichbarkeit mit dem Vorjahr erreicht. Es werden die Umsatzsteuerpflichtigen einbezogen, die sowohl im Berichtsjahr als auch im Vorjahr tätig waren.

In Sachsen stieg im Jahr 2009 die Zahl der vergleichbaren Steuerpflichtigen auf 120 946 Unternehmen. Durchschnittlich entspricht das 83,0 Prozent der insgesamt in die Umsatzsteuerstatistik einbezogenen Unternehmen. Von diesen kontinuierlich tätigen Unternehmen wurden 97,7 Milliarden € Lieferungen und Leistungen erbracht. Das entspricht einem Anteil von 93,0 Prozent des Gesamtvolumens. Die vergleichbaren Umsätze aus Lieferungen und Leistungen sanken um 10,0 Milliarden € bzw. 9,3 Prozent zum Vorjahr.

Der Anteil vergleichbarer Unternehmen an der jeweiligen Gesamtanzahl in den Wirtschaftsbereichen lag in allen Bereichen über 73,0 Prozent. Im Bergbau und der Gewinnung von Steinen und Erden wurde mit 91,5 Prozent der höchste Anteil erbracht.

Bei den Umsätzen aus Lieferungen und Leistungen stellte das Verarbeitende Gewerbe mit 23,7 Prozent vor dem Handel mit 20,5 Prozent die größten Anteile.

Umsatzsteuerpflichtige nach Direktionsbezirken, Kreisfreien Städten und Landkreisen

2009 sank die Zahl der Steuerpflichtigen in allen sächsischen Landkreisen, Kreisfreien Städten und demzufolge auch in den Direktionsbezirken.

Bei Betrachtung der Direktionsbezirke nach der Anzahl der Steuerpflichtigen reduzierte sich die absolute Anzahl in Chemnitz um 1 394, in Dresden um 783 und in Leipzig um 398 Unternehmen. In der Stadt Dresden fiel der Rückgang bei der Anzahl der Steuerpflichtigen geringer aus als in den anderen Kreisfreien Städten (-0,1 Prozent). Die Stadt Chemnitz hatte prozentual die höchsten Verluste zu verkraften (-1,9 Prozent).

Die Umsätze aus Lieferungen und Leistungen verringerten sich im Direktionsbezirk Chemnitz um 6,2 Prozent, in Dresden um 8,7 Prozent und in Leipzig sogar um 18,1 Prozent. Die Stadt Leipzig verzeichnete dabei einen besonders starken Rückgang um 5,6 Milliarden € bzw. 22,8 Prozent. Sie wurde gefolgt von der Stadt Dresden, die eine Umsatzreduzierung aus Lieferungen und Leistungen von 1,3 Milliarden € bzw. 7,3 Prozent meldete. Die Stadt Chemnitz wies mit einem Umsatzrückgang von 0,3 Milliarden € den geringsten Verlust bei den Kreisfreien Städten aus (-2,8 Prozent).

Im Vergleich der Landkreise verzeichnete der Landkreis Zwickau bei der Anzahl der umsatzsteuerpflichtigen Unternehmen den höchsten Rückgang um 404 Unternehmen bzw. 3,3 Prozent. Auch umsatzbezogen waren die Werte in diesem Landkreis rückläufig.

In Sachsen wurden 721 000 € durchschnittliche Lieferungen und Leistungen je Steuerpflichtigen erzielt. Damit lagen die durchschnittlichen Lieferungen und Leistungen um 9,0 Prozent unter dem Vorjahreswert. Die Stadt Chemnitz verzeichnete mit 1,3 Millionen € den Maximalwert.

1. Umsatzsteuerpflichtige 2004 bis 2009 nach Umsatzgrößenklassen der Lieferungen und Leistungen, Rechtsformen, Besteuerungsarten und Direktionsbezirken

Merkmale	2004	2005	2006	2007
	Anzahl			
Insgesamt	135 984	140 176	143 807	146 159
nach Umsatzgrößenklassen der Lieferungen und Leistungen von ... bis unter ... € ¹⁾				
17 500 - 50 000	42 476	45 397	46 634	47 996
50 000 - 100 000	28 673	29 571	30 274	30 696
100 000 - 250 000	30 828	30 779	31 014	31 023
250 000 - 500 000	14 518	14 515	14 739	15 027
500 000 - 1 Mill.	8 633	8 749	9 119	9 224
Kleinstunternehmen	125 128	129 011	131 780	133 966
1 Mill. - 2 Mill.	5 321	5 365	5 680	5 650
2 Mill. - 5 Mill.	3 481	3 619	3 871	3 940
5 Mill. - 10 Mill.	1 094	1 178	1 323	1 397
Kleine Unternehmen	9 896	10 162	10 874	10 987
10 Mill. - 25 Mill.	657	665	766	767
25 Mill. - 50 Mill.	177	203	231	282
Mittlere Unternehmen	834	868	997	1 029
50 Mill. - 100 Mill.	72	81	97	111
100 Mill. - 250 Mill.	30	32	34	39
250 Mill. - 500 Mill.	13	12	13	14
500 Mill. - 1 Mrd.	5	4	6	7
1 Milliarde und mehr	6	6	6	6
Große Unternehmen	126	135	156	177
nach Rechtsformen				
Einzelunternehmen	100 836	105 102	108 530	110 720
Personengesellschaften	13 528	13 634	13 730	13 749
Kapitalgesellschaften	19 489	19 186	19 128	19 063
Erwerbs- und Wirtschaftsgenossenschaften	499	490	487	480
Betriebe gewerblicher Art von Körperschaften des öffentlichen Rechts	154	152	149	144
sonstige Rechtsformen	1 478	1 612	1 783	2 003
nach Besteuerungsarten				
steuerbarer Umsatz (ohne Umsatzsteuer) und zwar	135 984	140 176	143 807	146 159
zum Regelsteuersatz (19 % bzw. 16%) ^{2) 3)}	134 662	138 092	141 589	143 539
zum ermäßigten Steuersatz (7 %) ³⁾	34 248	34 774	35 171	35 918
innergemeinschaftliche Erwerbe	13 902	15 645	16 677	18 049
steuerfreie Lieferungen und Leistungen	17 967	18 425	18 923	20 205
nach Direktionsbezirken				
Direktionsbezirk Chemnitz	50 550	51 684	52 720	55 825
Direktionsbezirk Dresden	52 017	53 811	55 343	56 039
Direktionsbezirk Leipzig	33 417	34 681	35 744	34 295
Organkreise	1 991	2 401	2 440	2 742

1) Größenklasseneinteilung laut Definition der Kommission der Europäischen Gemeinschaften

2) ab 1. Januar 2007 = 19 Prozent, davor 16 Prozent

3) Mehrfachzählung von Steuerpflichtigen möglich

2008	2009	Anteil 2009	Verände- rung 2009 zu 2008	Merkmale
Anzahl		%		
148 273	145 698	100	-1,7	Insgesamt
				nach Umsatzgrößenklassen der Lieferungen und Leistungen von ... bis unter ... € ¹⁾
48 397	47 209	32,4	-2,5	17 500 - 50 000
31 248	30 817	21,2	-1,4	50 000 - 100 000
31 206	31 022	21,3	-0,6	100 000 - 250 000
15 321	15 102	10,4	-1,4	250 000 - 500 000
9 403	9 328	6,4	-0,8	500 000 - 1 Mill.
135 575	133 478	91,6	-1,5	Kleinstunternehmen
5 756	5 690	3,9	-1,1	1 Mill. - 2 Mill.
4 174	3 946	2,7	-5,5	2 Mill. - 5 Mill.
1 461	1 396	1,0	-4,4	5 Mill. - 10 Mill.
11 391	11 032	7,6	-3,2	Kleine Unternehmen
847	775	0,5	-8,5	10 Mill. - 25 Mill.
276	258	0,2	-6,5	25 Mill. - 50 Mill.
1 123	1 033	0,7	-8,0	Mittlere Unternehmen
113	94	0,1	-16,8	50 Mill. - 100 Mill.
41	33	0,0	-19,5	100 Mill. - 250 Mill.
18	16	0,0	-11,1	250 Mill. - 500 Mill.
5	7	0,0	40,0	500 Mill. - 1 Mrd.
7	5	0,0	-28,6	1 Milliarde und mehr
184	155	0,1	-15,8	Große Unternehmen
				nach Rechtsformen
112 530	109 883	75,4	-2,4	Einzelunternehmen
13 786	13 591	9,3	-1,4	Personengesellschaften
19 146	19 444	13,3	1,6	Kapitalgesellschaften
478	477	0,3	-0,2	Erwerbs- und Wirtschaftsgenossenschaften
				Betriebe gewerblicher Art von
142	137	0,1	-3,5	Körperschaften des öffentlichen Rechts
2 191	2 166	1,5	-1,1	sonstige Rechtsformen
				nach Besteuerungsarten
148 273	145 698	x	-1,7	steuerbarer Umsatz (ohne Umsatzsteuer) und zwar
145 813	143 293	x	-1,7	zum Regelsteuersatz (19 % bzw. 16%) ^{2) 3)}
35 998	34 714	x	-3,6	zum ermäßigten Steuersatz (7 %) ³⁾
18 465	18 766	x	1,6	innergemeinschaftliche Erwerbe
20 401	20 015	x	-1,9	steuerfreie Lieferungen und Leistungen
				nach Direktionsbezirken
56 312	54 918	37,7	-2,5	Direktionsbezirk Chemnitz
57 119	56 336	38,7	-1,4	Direktionsbezirk Dresden
34 842	34 444	23,6	-1,1	Direktionsbezirk Leipzig
2 988	3 195	2,2	6,9	Organkreise

2. Lieferungen und Leistungen¹⁾ 2004 bis 2009 nach Umsatzgrößenklassen, Rechtsformen, Besteuerungsarten und Direktionsbezirken

Merkmale	2004	2005	2006	2007
	Mill. €			
Insgesamt	88 510	92 093	102 754	107 545
nach Umsatzgrößenklassen der Lieferungen und Leistungen von ... bis unter ... € ²⁾				
17 500 - 50 000	1 342	1 431	1 472	1 517
50 000 - 100 000	2 051	2 115	2 162	2 191
100 000 - 250 000	4 893	4 879	4 914	4 920
250 000 - 500 000	5 109	5 098	5 187	5 282
500 000 - 1 Mill.	6 045	6 115	6 376	6 461
Kleinstunternehmen	19 440	19 638	20 112	20 373
1 Mill. - 2 Mill.	7 464	7 505	7 986	7 961
2 Mill. - 5 Mill.	10 605	11 032	11 860	11 999
5 Mill. - 10 Mill.	7 519	8 136	9 082	9 694
Kleine Unternehmen	25 588	26 674	28 929	29 654
10 Mill. - 25 Mill.	9 863	10 201	11 624	11 626
25 Mill. - 50 Mill.	6 089	7 021	8 002	9 094
Mittlere Unternehmen	15 952	17 221	19 625	20 720
50 Mill. - 100 Mill.	4 686	5 420	6 643	7 553
100 Mill. - 250 Mill.	4 519	4 724	5 001	5 901
250 Mill. - 500 Mill.	3 911	3 935	4 235	4 700
500 Mill. - 1 Mrd.	3 597	2 617	3 697	5 249
1 Milliarde und mehr	10 817	11 864	14 513	13 395
Große Unternehmen	27 530	28 560	34 088	36 798
nach Rechtsformen				
Einzelunternehmen	20 102	20 794	22 235	22 489
Personengesellschaften	16 550	17 667	19 492	20 460
Kapitalgesellschaften	46 797	48 761	55 842	58 483
Erwerbs- und Wirtschaftsgenossenschaften	2 157	2 240	2 300	2 511
Betriebe gewerblicher Art von Körperschaften des öffentlichen Rechts	665	698	755	759
sonstige Rechtsformen	2 240	1 933	2 129	2 844
nach Besteuerungsarten				
steuerbarer Umsatz (ohne Umsatzsteuer)	90 848	95 201	106 430	112 069
darunter				
zum Regelsteuersatz (19 % bzw. 16%) ³⁾	69 279	68 806	76 645	77 541
zum ermäßigten Steuersatz (7 %)	8 955	9 189	9 467	10 174
innergemeinschaftliche Erwerbe	2 338	3 108	3 676	4 523
steuerfreie Lieferungen und Leistungen	10 268	10 784	12 036	14 325
nach Direktionsbezirken				
Direktionsbezirk Chemnitz	30 442	31 416	34 973	39 210
Direktionsbezirk Dresden	35 055	35 794	38 560	40 333
Direktionsbezirk Leipzig	23 013	24 882	29 220	28 003
Organkreise	19 757	22 675	26 638	31 878

1) ohne Umsatzsteuer

2) Größenklasseneinteilung laut Definition der Kommission der Europäischen Gemeinschaften

3) ab 1. Januar 2007 = 19 Prozent, davor 16 Prozent

2008	2009	Anteil 2009	Verände- rung 2009 zu 2008	Merkmale
Mill. €			%	
117 422	105 037	100	-10,5	Insgesamt
				nach Umsatzgrößenklassen der Lieferungen und Leistungen
				von ... bis unter ... € ²⁾
1 537	1 501	1,4	-2,3	17 500 - 50 000
2 233	2 200	2,1	-1,6	50 000 - 100 000
4 944	4 915	4,7	-0,6	100 000 - 250 000
5 393	5 324	5,1	-1,3	250 000 - 500 000
6 588	6 544	6,2	-0,7	500 000 - 1 Mill.
20 695	20 484	19,5	-1,0	Kleinstunternehmen
8 096	8 013	7,6	-1,0	1 Mill. - 2 Mill.
12 766	12 046	11,5	-5,6	2 Mill. - 5 Mill.
10 037	9 642	9,2	-3,9	5 Mill. - 10 Mill.
30 900	29 701	28,3	-3,9	Kleine Unternehmen
12 889	11 768	11,2	-8,7	10 Mill. - 25 Mill.
9 750	9 010	8,6	-7,6	25 Mill. - 50 Mill.
22 639	20 778	19,8	-8,2	Mittlere Unternehmen
7 555	6 488	6,2	-14,1	50 Mill. - 100 Mill.
5 676	4 260	4,1	-24,9	100 Mill. - 250 Mill.
6 329	5 168	4,9	-18,3	250 Mill. - 500 Mill.
3 297	4 772	4,5	44,7	500 Mill. - 1 Mrd.
20 331	13 387	12,7	-34,2	1 Milliarde und mehr
43 187	34 075	32,4	-21,1	Große Unternehmen
				nach Rechtsformen
23 632	23 023	21,9	-2,6	Einzelunternehmen
20 034	17 764	16,9	-11,3	Personengesellschaften
67 029	57 809	55,0	-13,8	Kapitalgesellschaften
2 631	2 496	2,4	-5,1	Erwerbs- und Wirtschaftsgenossenschaften
710	746	0,7	5,1	Betriebe gewerblicher Art von Körperschaften des öffentlichen Rechts
3 385	3 198	3,0	-5,5	sonstige Rechtsformen
				nach Besteuerungsarten
122 476	108 855	x	-11,1	steuerbarer Umsatz (ohne Umsatzsteuer)
				darunter
86 592	78 952	x	-8,8	zum Regelsteuersatz (19 % bzw. 16%) ³⁾
10 345	9 723	x	-6,0	zum ermäßigten Steuersatz (7 %)
5 054	3 818	x	-24,5	innergemeinschaftliche Erwerbe
14 644	12 106	x	-17,3	steuerfreie Lieferungen und Leistungen
				nach Direktionsbezirken
41 702	39 110	37,2	-6,2	Direktionsbezirk Chemnitz
41 745	38 116	36,3	-8,7	Direktionsbezirk Dresden
33 974	27 810	26,5	-18,1	Direktionsbezirk Leipzig
38 950	34 293	32,6	-12,0	Organkreise

3. Umsatzsteuerpflichtige und deren Lieferungen und Leistungen 2009 nach Rechtsformen und Wirtschaftsabschnitten

Ab-schnitt	Wirtschaftsabschnitt	Steuerpflichtige		Lieferungen und Leistungen ¹⁾			Inneregemeinschaftliche Erwerbe	
		Anzahl	An-teil	1 000 €	An-teil	je Steuerpflichtiger 1 000 €	1 000 €	An-teil
			%		%			%
A - S	Insgesamt	145 698	100	105 036 943	100	721	3 818 111	100
A	Land- und Forstwirtschaft, Fischerei	2844	2,0	1 876 299	1,8	660	31 091	0,8
B - F	Produzierendes Gewerbe	38 568	26,5	51 076 526	48,6	1 324	2 162 869	56,6
	darunter							
B	Bergbau und Gewinnung von Steinen und Erden	82	0,1	222 846	0,2	2 718	2 658	0,1
C	Verarbeitendes Gewerbe	12 589	8,6	25 327 488	24,1	2 012	2 092 443	54,8
D	Energieversorgung	668	0,5	14 562 150	13,9	21 800	3 956	0,1
E	Wasserversorgung; Abwasser- und Abfallentsorgung und Beseitigung von Umweltverschmutzungen	576	0,4	1 486 543	1,4	2 581	6 671	0,2
F	Baugewerbe	24 653	16,9	9 477 499	9,0	384	57 141	1,5
G	Handel; Instandhaltung und Reparatur von Kraftfahrzeugen	29 424	20,2	21 580 208	20,5	733	1 253 892	32,8
H	Verkehr und Lagerei	5 519	3,8	3 084 724	2,9	559	38 989	1,0
I	Gastgewerbe	9 166	6,3	1 824 996	1,7	199	4 928	0,1
J	Information und Kommunikation	3 503	2,4	1 957 574	1,9	559	24 992	0,7
K	Erbringung von Finanz- und Versicherungsdienstleistungen	949	0,7	3 115 088	3,0	3 282	15 782	0,4
L	Grundstücks- und Wohnungswesen	8 236	5,7	6 129 686	5,8	744	141 862	3,7
M	Erbringung von freiberuflichen, wissenschaftlichen und technischen Dienstleistungen	16850	11,6	5 686 458	5,4	337	65 539	1,7
N	Erbringung von sonstigen wirtschaftlichen Dienstleistungen	6 206	4,3	2 581 787	2,5	416	32 945	0,9
P	Erziehung und Unterricht	1 722	1,2	476 125	0,5	276	4 274	0,1
Q	Gesundheits- und Sozialwesen	1 712	1,2	2 060 103	2,0	1 203	7 204	0,2
R	Kunst, Unterhaltung und Erholung	3 731	2,6	933 987	0,9	250	3 338	0,1
S	Erbringung von sonstigen Dienstleistungen	17 268	11,9	2 653 381	2,5	154	30 406	0,8

¹⁾ ohne Umsatzsteuer

Steuerpflichtige, Lieferungen und Leistungen ¹⁾ nach Rechtsformen										Ab- schnitt
Einzel- unternehmen		Personen- gesellschaften		Aktien- gesellschaften		Gesellschaften mit beschränkter Haftung		übrige Rechtsformen		
Anzahl	1 000 €	Anzahl	1 000 €	Anzahl	1 000 €	Anzahl	1 000 €	Anzahl	1 000 €	
109 883	23 023 183	13 591	17 764 330	268	16 430 567	19 176	41 378 348	2 780	6 440 519	A - S
1 949	347 282	392	314 386	14	163 228	255	423 069	234	628 334	A
27 333	5 879 033	3 561	8 064 157	72	11 666 727	7 279	24 022 105	323	1 444 508	B - F
16	3 381	23	78 691	-	-	43	140 774	-	-	B
7 789	2 509 797	1 185	5 942 013	49	1 654 222	3 387	14 099 445	179	1 122 012	C
208	34 501	314	347 837	6	9 899 080	130	4 277 459	10	3 274	D
189	59 608	84	262 198	5	86 293	244	852 632	54	225 813	E
19 131	3 271 746	1 955	1 433 418	12	27 132	3 475	4 651 795	80	93 409	F
23 562	8 652 694	2 180	3 554 556	29	1 145 014	3 331	6 796 036	322	1 431 909	G
4 508	1 327 323	290	493 537	129	71 800	H
7 834	1 065 105	709	312 054	92	49 267	I
2 166	221 283	288	498 024	45	125 543	970	1 025 853	34	86 870	J
612	43 756	49	23 378	22	2 619 543	211	316 447	55	111 965	K
4 222	1 439 004	2 683	2 581 158	22	19 905	1 154	1 371 473	155	718 145	L
12 784	1 547 899	1 612	795 222	33	620 648	2 346	2 685 233	75	37 456	M
4 599	777 237	518	482 534	10	26 458	1 024	1 244 130	55	51 428	N
1 430	106 933	58	35 425	3	4 221	192	249 688	39	79 860	P
1 204	180 338	176	223 926	-	-	171	1 016 672	161	639 168	Q
2 786	257 742	276	94 373	341	408 676	R
14 894	1 177 554	799	291 601	14	35 168	796	467 925	765	681 133	S

4. Umsatzsteuerepflichtige und deren Lieferungen und Leistungen 2007, 2008 und 2009 nach Kreisfreien Städten und Landkreisen

Kreisfreie Stadt Landkreis Direktionsbezirk Land	Steuerepflichtige			Veränderung 2008 gegenüber 2007	Veränderung 2009 gegenüber 2008	Anteil 2009	Lieferungen 2007
	2007	2008	2009				
	Anzahl			%			
Chemnitz, Stadt	9 102	9 293	9 116	2,1	-1,9	6,3	11 004 595
Erzgebirgskreis	13 856	13 954	13 622	0,7	-2,4	9,3	7 842 006
Mittelsachsen	11 542	11 623	11 331	0,7	-2,5	7,8	8 629 021
Vogtlandkreis	9 326	9 367	9 178	0,4	-2,0	6,3	4 922 117
Zwickau	11 999	12 075	11 671	0,6	-3,3	8,0	6 812 440
Direktionsbezirk Chemnitz	55 825	56 312	54 918	0,9	-2,5	37,7	39 210 179
Dresden, Stadt	17 785	18 272	18 248	2,7	-0,1	12,5	17 351 002
Bautzen	10 911	10 976	10 781	0,6	-1,8	7,4	7 537 618
Görlitz	8 697	8 847	8 697	1,7	-1,7	6,0	4 049 339
Meißen	9 097	9 314	9 008	2,4	-3,3	6,2	6 065 414
Sächsische Schweiz- Osterzgebirge	9 549	9 710	9 602	1,7	-1,1	6,6	5 329 200
Direktionsbezirk Dresden	56 039	57 119	56 336	1,9	-1,4	38,7	40 332 572
Leipzig, Stadt	17 378	17 741	17 616	2,1	-0,7	12,1	18 545 378
Leipzig	9 553	9 712	9 641	1,7	-0,7	6,6	4 615 712
Nordsachsen	7 364	7 389	7 187	0,3	-2,7	4,9	4 841 611
Direktionsbezirk Leipzig	34 295	34 842	34 444	1,6	-1,1	23,6	28 002 701
Sachsen	146 159	148 273	145 698	1,4	-1,7	100	107 545 453

1) ohne Umsatzsteuer

und Leistungen ¹⁾		Veränderung 2008 gegenüber 2007	Veränderung 2009 gegenüber 2008	Anteil 2009	Lieferungen und Leistungen ¹⁾ je Steuerpflichtigen			Kreisfreie Stadt Landkreis Direktionsbezirk Land
					2007	2008	2009	
2008	2009				1 000 €			
1 000 €		%			1 000 €			
12 059 349	11 721 796	9,6	-2,8	11,2	1 209	1 298	1 286	Chemnitz, Stadt
7 728 924	6 876 978	-1,4	-11,0	6,5	566	554	505	Erzgebirgskreis
9 295 176	8 796 232	7,7	-5,4	8,4	748	800	776	Mittelsachsen
5 092 056	4 700 786	3,5	-7,7	4,5	528	544	512	Vogtlandkreis
7 526 916	7 014 584	10,5	-6,8	6,7	568	623	601	Zwickau
41 702 422	39 110 376	6,4	-6,2	37,2	702	741	712	Direktionsbezirk Chemnitz
17 804 991	16 503 716	2,6	-7,3	15,7	976	974	904	Dresden, Stadt
7 646 742	6 945 816	1,4	-9,2	6,6	691	697	644	Bautzen
4 276 858	4 077 986	5,6	-4,6	3,9	466	483	469	Görlitz
6 253 848	5 449 411	3,1	-12,9	5,2	667	671	605	Meißen
5 763 034	5 139 456	8,1	-10,8	4,9	558	594	535	Sächsische Schweiz- Osterzgebirge
41 745 474	38 116 384	3,5	-8,7	36,3	720	731	677	Direktionsbezirk Dresden
24 441 471	18 877 123	31,8	-22,8	18,0	1 067	1 378	1 072	Leipzig, Stadt
4 890 738	4 664 654	6,0	-4,6	4,4	483	504	484	Leipzig
4 641 722	4 268 405	-4,1	-8,0	4,1	657	628	594	Nordsachsen
33 973 931	27 810 183	21,3	-18,1	26,5	817	975	807	Direktionsbezirk Leipzig
117 421 827	105 036 943	9,2	-10,5	100	736	792	721	Sachsen

5. Umsatzsteuerpflichtige und deren Lieferungen und Leistungen 2009 nach Kreisfreien Städten und Landkreisen sowie nach Wirtschaftsabschnitten

Kreisfreie Stadt Landkreis Direktionsbezirk Land	Steuer- pflich- tige	Steuer- barer Umsatz	Lieferungen und Leistungen ¹⁾	Davon					
				A		B		C	
				Land-, Forstwirtschaft und Fischerei		Bergbau und Gewinnung von Steinen und Erden		Verarbeitendes Gewerbe	
Anzahl	1 000 €	Anzahl	1 000 €	Anzahl	1 000 €	Anzahl	1 000 €		
Chemnitz, Stadt	9 116	12 841 580	11 721 796	37	15 104	-	-	710	1 882 708
Erzgebirgskreis	13 622	7 092 623	6 876 978	258	142 080	.	.	1 823	2 315 575
Mittelsachsen	11 331	9 112 702	8 796 232	409	278 960	8	7 735	1 095	3 327 201
Vogtlandkreis	9 178	4 887 368	4 700 786	185	90 895	.	.	1 057	1 445 867
Zwickau	11 671	7 260 414	7 014 584	193	107 912	10	16 440	1 097	2 000 947
Direktionsbezirk Chemnitz	54 918	41 194 687	39 110 376	1 082	634 951	25	30 382	5 782	10 972 297
Dresden, Stadt	18 248	16 846 608	16 503 716	65	24 161	6	17 759	1 041	4 554 343
Bautzen	10 781	7 185 782	6 945 816	290	188 226	13	118 047	1 126	2 300 828
Görlitz	8 697	4 178 395	4 077 986	300	143 098	.	.	819	1 024 068
Meißen	9 008	5 698 590	5 449 411	273	191 482	10	25 009	795	1 473 123
Sächsische Schweiz- Osterzgebirge	9 602	5 319 956	5 139 456	237	176 062	.	.	896	1 574 813
Direktionsbezirk Dresden	56 336	39 229 331	38 116 384	1 165	723 029	43	175 286	4 677	10 927 175
Leipzig, Stadt	17 616	19 241 923	18 877 123	39	20 772	.	.	894	1 635 515
Leipzig	9 641	4 779 782	4 664 654	269	243 250	.	.	712	976 284
Nordsachsen	7 187	4 409 332	4 268 405	289	254 296	7	13 603	524	816 219
Direktionsbezirk Leipzig	34 444	28 431 036	27 810 183	597	518 319	14	17 178	2 130	3 428 017
Sachsen	145 698	108 855 055	105 036 943	2 844	1 876 299	82	222 846	12 589	25 327 488

1) ohne Umsatzsteuer

in den Wirtschaftsabschnitten										Kreisfreie Stadt Landkreis Direktionsbezirk Land
D		E		F		G		H		
Energieversorgung		Wasserversorgung; Abwasser- und Abfallentsorgung und Beseitigung von Umweltverschmutzungen		Baugewerbe		Handel; Instandhaltung und Reparatur von Kraftfahrzeugen		Verkehr und Lagerei		
Anzahl	1 000 €	Anzahl	1 000 €	Anzahl	1 000 €	Anzahl	1 000 €	Anzahl	1 000 €	
.	.	20	66 613	1 267	609 995	1 943	1 925 600	389	248 686	Chemnitz, Stadt
57	151 609	38	102 185	2 551	869 082	3 003	1 604 761	570	288 758	Erzgebirgskreis
79	17 023	59	163 581	2 076	779 292	2 405	2 159 729	512	324 663	Mittelsachsen
.	.	40	74 052	1 771	553 106	1 961	1 060 920	408	201 689	Vogtlandkreis
31	208 496	48	144 040	2 268	753 045	2 497	1 837 331	470	392 869	Zwickau
204	4 712 946	205	550 471	9 933	3 564 520	11 809	8 588 341	2 349	1 456 666	Direktionsbezirk Chemnitz
99	2 454 106	57	236 362	2 098	984 784	3 153	2 500 256	552	320 427	Dresden, Stadt
37	134 456	54	55 366	2 036	926 106	2 321	1 479 133	367	208 889	Bautzen
37	68 274	56	128 532	1 587	509 941	1 917	1 025 719	316	163 425	Görlitz
47	167 874	53	90 419	1 575	599 513	1 860	1 401 809	345	151 201	Meißen
37	107 218	30	44 898	1 989	644 702	1 840	1 440 368	333	138 806	Sächsische Schweiz- Osterzgebirge
257	2 931 928	250	555 577	9 285	3 665 046	11 091	7 847 285	1 913	982 748	Direktionsbezirk Dresden
100	6 759 098	36	76 454	2 226	990 200	3 149	2 701 377	554	159 244	Leipzig, Stadt
67	65 929	42	178 796	1 803	657 740	1 884	1 332 497	379	205 828	Leipzig
40	92 249	43	125 245	1 406	599 994	1 491	1 110 708	324	280 237	Nordsachsen
207	6 917 276	121	380 495	5 435	2 247 934	6 524	5 144 582	1 257	645 310	Direktionsbezirk Leipzig
668	14 562 150	576	1 486 543	24 653	9 477 499	29 424	21 580 208	5 519	3 084 724	Sachsen

Noch: 5. Umsatzsteuerpflichtige und deren Lieferungen und Leistungen 2009 nach
Kreisfreien Städten und Landkreisen sowie nach Wirtschaftsabschnitten

Kreisfreie Stadt Landkreis Direktionsbezirk Land	Noch: davon									
	I		J		K		L		M	
	Gastgewerbe		Information und Kommunikation		Erbringung von Finanz- und Versicherungs- dienstleistungen		Grundstücks- und Wohnungswesen		Erbringung von freiberuflichen, wissenschaftlichen und technischen Dienstleistungen	
	Anzahl	1 000 €	Anzahl	1 000 €	Anzahl	1 000 €	Anzahl	1 000 €	Anzahl	1 000 €
Chemnitz, Stadt	438	104 419	264	293 741	.	.	535	463 106	1 279	787 226
Erzgebirgskreis	914	143 653	176	36 852	.	.	645	523 973	983	197 569
Mittelsachsen	713	99 845	182	51 544	56	94 257	591	434 168	986	397 063
Vogtlandkreis	643	86 202	164	66 057	33	48 254	432	540 125	789	167 899
Zwickau	687	114 913	203	102 275	79	44 523	668	422 391	1 073	322 231
Direktionsbezirk Chemnitz	3 395	549 033	989	550 468	306	255 994	2 871	2 383 763	5 110	1 871 987
Dresden, Stadt	1 089	367 057	773	446 589	178	71 102	1 304	780 557	3 490	1 791 285
Bautzen	746	103 678	163	57 316	77	20 391	596	583 524	902	250 098
Görlitz	691	118 503	126	25 721	40	32 510	448	375 899	712	168 887
Meißen	565	116 089	169	32 330	44	76 669	522	388 101	931	316 231
Sächsische Schweiz- Osterzgebirge	744	134 393	159	48 854	49	7 900	519	286 786	923	130 235
Direktionsbezirk Dresden	3 835	839 720	1 390	610 810	388	208 573	3 389	2 414 867	6 958	2 656 737
Leipzig, Stadt	970	277 145	833	720 084	.	.	1 115	805 050	3 163	832 026
Leipzig	503	78 503	191	41 178	56	41 808	493	260 049	999	208 511
Nordsachsen	463	80 595	100	35 035	.	.	368	265 957	620	117 198
Direktionsbezirk Leipzig	1 936	436 243	1 124	796 296	255	2 650 522	1 976	1 331 055	4 782	1 157 734
Sachsen	9 166	1 824 996	3 503	1 957 574	949	3 115 088	8 236	6 129 686	16 850	5 686 458

1) ohne Umsatzsteuer

in den Wirtschaftsabschnitten										Kreisfreie Stadt Landkreis Direktionsbezirk Land
N		P		Q		R		S		
Erbringung von sonstigen wirtschaftlichen Dienstleistungen		Erziehung und Unterricht		Gesundheits- und Sozialwesen		Kunst, Unterhaltung und Erholung		Erbringung von sonstigen Dienstleistungen		
Anzahl	1 000 €	Anzahl	1 000 €	Anzahl	1 000 €	Anzahl	1 000 €	Anzahl	1 000 €	
432	227 055	134	43 183	123	509 891	229	51 978	1 229	170 619	Chemnitz, Stadt
443	109 654	131	59 182	134	113 043	232	33 735	1 591	153 402	Erzgebirgskreis
420	277 789	126	24 306	104	109 134	188	40 629	1 322	209 314	Mittelsachsen
335	94 135	89	14 425	97	56 887	150	25 474	1 002	117 552	Vogtlandkreis
496	204 958	109	52 091	137	54 926	208	35 785	1 397	199 409	Zwickau
2 126	913 591	589	193 187	595	843 882	1 007	187 601	6 541	850 296	Direktionsbezirk Chemnitz
896	447 667	274	116 047	298	169 841	806	473 320	2 069	748 053	Dresden, Stadt
364	197 762	120	24 993	109	124 189	196	24 107	1 264	148 705	Bautzen
370	93 065	.	.	87	41 458	173	30 797	914	107 620	Görlitz
409	123 371	95	12 519	109	142 837	184	23 384	1 022	117 450	Meißen
456	95 494	.	.	88	145 227	157	23 772	1 026	121 402	Sächsische Schweiz- Osterzgebirge
2 495	957 359	698	178 084	691	623 551	1 516	575 381	6 295	1 243 230	Direktionsbezirk Dresden
886	490 719	254	79 179	263	419 696	836	126 917	2 136	323 979	Leipzig, Stadt
403	111 165	.	.	104	79 979	231	29 474	1 402	145 628	Leipzig
296	108 953	.	.	59	92 995	141	14 614	894	90 249	Nordsachsen
1 585	710 837	435	104 853	426	592 671	1 208	171 005	4 432	559 856	Direktionsbezirk Leipzig
6 206	2 581 787	1 722	476 125	1 712	2 060 103	3 731	933 987	17 268	2 653 381	Sachsen

6. Umsatzsteuerpflichtige, deren steuerbarer Umsatz und Umsatzsteuervorauszahlung 2009 nach wirtschaftlicher Gliederung

WZ-Nr.	Wirtschaftliche Gliederung	Steuerpflichtige	Steuerbarer Umsatz ¹⁾	
			insgesamt	darunter für Lieferungen und Leistungen
		Anzahl		
A - S	Wirtschaftszweige insgesamt	145 698	108 855 055	105 036 943
A	Land- und Forstwirtschaft, Fischerei	2 844	1 907 390	1 876 299
01	Landwirtschaft, Jagd und damit verbundene Tätigkeiten	2 621	1 797 829	1 767 499
011	Anbau einjähriger Pflanzen	506	259 918	258 217
0111	Anbau von Getreide (ohne Reis), Hülsenfrüchten und Ölsaaten	430	242 686	241 391
0113	Anbau von Gemüse und Melonen sowie Wurzeln und Knollen	21	7 724	7 522
01131	Anbau von Gemüse und Melonen	.	.	.
01132	Anbau von Kartoffeln sowie sonstigen Wurzeln und Knollen	.	.	.
0119	Anbau von sonstigen einjährigen Pflanzen	55	9 508	9 303
01191	Anbau von Zierpflanzen zum Schnitt	31	5 962	5 841
01199	Anbau von sonstigen einjährigen Pflanzen a.n.g.	24	3 546	3 462
012	Anbau mehrjähriger Pflanzen	76	91 391	89 057
0121	Anbau von Wein- und Tafeltrauben	20	6 776	6 703
0124	Anbau von Kern- und Steinobst	28	73 958	72 096
0125	Anbau von sonstigem Obst und Nüssen	6	2 214	2 086
01259	Anbau von sonstigem Obst (ohne Erdbeeren) und Nüssen	6	2 214	2 086
0129	Anbau sonstiger mehrjähriger Pflanzen	22	8 443	8 172
013	Betrieb von Baumschulen sowie Anbau von Pflanzen zu Vermehrungszwecken	100	26 585	25 656
0130	Betrieb von Baumschulen sowie Anbau von Pflanzen zu Vermehrungszwecken	100	26 585	25 656
01301	Anbau von Zimmerpflanzen, Beet- und Balkonpflanzen	62	11 952	11 805
01302	Betrieb von Baumschulen	38	14 633	13 851
014	Tierhaltung	279	275 237	259 288
0141	Haltung von Milchkühen	69	45 005	44 868
0142	Haltung von anderen Rindern	7	1 174	1 165
0143	Haltung von Pferden und Eseln	27	2 736	2 736
0145	Haltung von Schafen und Ziegen	57	7 864	7 861
0146	Haltung von Schweinen	35	74 941	71 174
0147	Haltung von Geflügel	34	101 699	90 539
0149	Sonstige Tierhaltung	50	41 817	40 947
015	Gemischte Landwirtschaft	1 399	986 560	979 765
016	Erbringung von landwirtschaftlichen Dienstleistungen	261	158 138	155 516
0161	Erbringung von landwirtschaftlichen Dienstleistungen für den Pflanzenbau	74	82 265	81 894
0162	Erbringung von landwirtschaftlichen Dienstleistungen für die Tierhaltung	51	26 315	25 232
0163	Nach der Ernte anfallende Tätigkeiten in der pflanzlichen Erzeugung	.	.	.
0164	Saatgutaufbereitung	.	.	.
02	Forstwirtschaft und Holzeinschlag	185	95 424	95 160
021	Forstwirtschaft	33	7 752	7 731
022	Holzeinschlag	52	58 630	58 544
024	Erbringung von Dienstleistungen für Forstwirtschaft und Holzeinschlag	100	29 042	28 885
03	Fischerei und Aquakultur	38	14 137	13 640
031	Fischerei	13	2 999	2 976
0312	Süßwasserfischerei	13	2 999	2 976
032	Aquakultur	25	11 138	10 664
0322	Süßwasseraquakultur	25	11 138	10 664
B	Bergbau und Gewinnung von Steinen und Erden	82	225 503	222 846
8	Gewinnung von Steinen und Erden, sonstiger Bergbau	82	225 503	222 846
081	Gewinnung von Natursteinen, Kies, Sand, Ton und Kaolin	76	207 846	205 839
0811	Gewinnung von Naturwerksteinen und Natursteinen, Kalk- und Gipsstein, Kreide und Schiefer	20	77 333	76 514
0812	Gewinnung von Kies, Sand, Ton und Kaolin	56	130 514	129 325

1) ohne Umsatzsteuer

Umsatzsteuer vor Abzug der Vorsteuer		Abziehbare Vorsteuer	Umsatzsteuer- vorauszahlung	WZ- Nr.
insgesamt	darunter für Lieferungen und Leistungen			
1 000 €				
18 720 027	18 043 513	15 109 553	3 607 429	A - S
179 744	176 582	232 183	-52 401	A
162 044	158 967	219 811	-57 729	01
22 950	22 750	32 940	-9 954	011
21 452	21 293	31 159	-9 672	0111
679	656	862	-183	0113
.	.	.	.	1131
.	.	.	.	1132
818	801	919	-100	0119
505	496	524	-19	1191
313	305	394	-81	1199
11 045	10 738	8 897	2 148	0012
956	943	575	381	0121
9 281	9 022	7 454	1 827	0124
227	214	223	4	0125
227	214	223	4	1259
581	559	645	-64	0129
2 433	2 353	2 105	328	130
2 433	2 353	2 105	328	013
1 041	1 027	928	113	1301
1 392	1 326	1 177	215	1302
20 476	19 172	29 554	-9 087	0014
3 855	3 833	5 861	-2 005	0141
111	109	222	-111	0142
418	418	415	2	0143
796	796	1 154	-368	0145
5 560	5 267	6 197	-636	0146
6 560	5 645	11 624	-5 064	0147
3 176	3 105	4 081	-905	0149
87 679	86 810	130 400	-42 711	0015
17 461	17 143	15 915	1 547	0016
9 898	9 828	9 007	891	0161
3 130	2 990	2 550	580	0162
.	.	.	.	0163
.	.	.	.	0164
16 487	16 444	11 034	5 453	0002
1 103	1 099	811	292	0021
10 141	10 130	7 140	3 001	0022
5 243	5 215	3 083	2 160	024
1 212	1 172	1 338	-126	0003
251	250	308	-56	0031
251	250	308	-56	0312
961	922	1 030	-69	0032
961	922	1 030	-69	0322
37 706	37 201	31 558	6 149	B
37 706	37 201	31 558	6 149	8
34 386	34 004	28 757	5 629	0081
12 283	12 127	11 106	1 177	0811
22 103	21 877	17 651	4 452	0812

Noch: 6. Umsatzsteuerpflichtige, deren steuerbarer Umsatz und Umsatzsteuervorauszahlung 2009
nach wirtschaftlicher Gliederung

WZ-Nr.	Wirtschaftliche Gliederung	Steuerpflichtige	Steuerbarer Umsatz ¹⁾	
			insgesamt	darunter für Lieferungen und Leistungen
		Anzahl		
089	Sonstiger Bergbau; Gewinnung von Steinen und Erden a.n.g.	6	17 657	17 007
0899	Gewinnung von Steinen und Erden a.n.g.	6	17 657	17 007
C	Verarbeitendes Gewerbe	12 589	27 419 931	25 327 488
10	Herstellung von Nahrungs- und Futtermitteln	2 131	3 351 284	3 148 250
101	Schlachten und Fleischverarbeitung	621	1 020 617	966 423
1011	Schlachten (ohne Schlachten von Geflügel)	.	.	.
1012	Schlachten von Geflügel	.	.	.
1013	Fleischverarbeitung	590	672 568	662 313
102	Fischverarbeitung	7	17 976	17 238
103	Obst- und Gemüseverarbeitung	49	128 209	122 720
1031	Kartoffelverarbeitung	.	.	.
1032	Herstellung von Frucht- und Gemüsesäften	.	.	.
1039	Sonstige Verarbeitung von Obst und Gemüse	17	24 179	23 716
104	Herstellung von pflanzlichen und tierischen Ölen und Fetten	12	91 445	87 082
1041	Herstellung von Ölen und Fetten (ohne Magarine u.ä. Nahrungsfette)	.	.	.
1042	Herstellung von Magarine und u. ä. Nahrungsfetten	.	.	.
105	Milchverarbeitung	45	751 041	713 420
1051	Milchverarbeitung (ohne Herstellung von Speiseeis)	15	746 974	709 404
1052	Herstellung von Speiseeis	30	4 067	4 016
106	Mahl- und Schälmmühlen, Herstellung von Stärke und Stärkeerzeugnissen	36	144 007	92 346
1061	Mahl- und Schälmmühlen	.	.	.
1062	Herstellung von Stärke und Stärkeerzeugnissen	.	.	.
107	Herstellung von Back- und Teigwaren	1 240	708 809	704 158
1071	Herstellung von Backwaren (ohne Dauerbackwaren)	1 197	666 398	664 850
1072	Herstellung von Dauerbackwaren	28	34 773	31 869
1073	Herstellung von Teigwaren	15	7 638	7 438
108	Herstellung von sonstigen Nahrungsmitteln	72	393 908	357 184
1082	Herstellung von Süßwaren (ohne Dauerbackwaren)	.	.	.
1083	Verarbeitung von Kaffee und Tee, Herstellung von Kaffee-Ersatz	.	.	.
1084	Herstellung von Würzmitteln und Soßen	4	1 750	1 677
1085	Herstellung von Fertiggerichten	.	.	.
1086	Herstellung von homogenisierten und diätetischen Nahrungsmitteln	3	108	108
1089	Herstellung von sonstigen Nahrungsmitteln a.n.g.	46	137 752	121 311
109	Herstellung von Futtermitteln	49	95 274	87 678
1091	Herstellung von Futtermitteln für Nutztiere	30	84 988	77 847
1092	Herstellung von Futtermitteln für sonstige Tiere	19	10 286	9 831
11	Getränkeherstellung	66	150 131	147 740
110	Getränkeherstellung	66	150 131	147 740
1101	Herstellung von Spirituosen	.	.	.
1102	Herstellung von Traubenwein	7	15 535	15 505
1103	Herstellung von Apfelwein und anderen Fruchtweinen	4	871	853
1105	Herstellung von Bier	27	82 653	81 564
1106	Herstellung von Malz	.	.	.
1107	Herstellung von Erfrischungsgetränken; Gewinnung natürlicher Mineralwässer	.	.	.
13	Herstellung von Textilien	350	606 991	536 858
131	Spinnstoffaufbereitung und Spinnerei	12	17 955	17 082
132	Weberei	24	92 176	85 725
133	Veredlung von Textilien und Bekleidung	46	108 974	100 366
139	Herstellung von sonstigen Textilwaren	268	387 887	333 685
1391	Herstellung von gewirktem und gestricktem Stoff	26	115 795	97 135
1392	Herstellung von konfektionierten Textilwaren (ohne Bekleidung)	104	98 877	90 386
1393	Herstellung von Teppichen	.	.	.

1) ohne Umsatzsteuer

Umsatzsteuer vor Abzug der Vorsteuer		Abziehbare Vorsteuer	Umsatzsteuer- vorauszahlung	WZ- Nr.
insgesamt	darunter für Lieferungen und Leistungen			
1 000 €				
3 321	3 197	2 801	520	0089
3 321	3 197	2 801	520	0899
3 857 805	3 479 237	3 273 852	581 097	C
252 227	231 575	273 979	-21 728	10
74 632	70 604	79 426	-4 794	101
.	.	.	.	1011
.	.	.	.	1012
50 493	49 661	54 907	-4 415	1013
1 295	1 243	1 253	41	102
12 794	12 012	12 181	613	103
.	.	.	.	1031
.	.	.	.	1032
1 653	1 615	2 352	-699	1039
7 369	7 059	7 251	118	104
.	.	.	.	1041
.	.	.	.	1042
48 783	44 275	68 853	-20 071	105
48 307	43 807	68 567	-20 260	1051
476	468	287	190	1052
14 363	8 538	9 171	5 192	106
.	.	.	.	1061
.	.	.	.	1062
55 662	55 177	52 205	3 480	107
52 615	52 385	48 573	4 066	1071
2 448	2 209	3 009	-561	1072
599	584	623	-24	1073
29 645	25 775	34 417	-4 771	108
.	.	.	.	1082
.	.	.	.	1083
151	144	153	-2	1084
.	.	.	.	1085
12	12	4	9	1086
12 146	10 045	13 500	-1 354	1089
7 684	6 892	9 221	-1 537	109
6 755	6 007	7 948	-1 193	1091
929	885	1 273	-344	1092
27 578	27 124	16 510	11 069	11
27 578	27 124	16 510	11 069	110
.	.	.	.	1101
2 941	2 935	1 564	1 377	1102
163	160	107	56	1103
14 853	14 646	8 765	6 088	1105
.	.	.	.	1106
.	.	.	.	1107
83 759	70 526	70 744	13 014	13
2 190	2 024	1 952	238	131
10 979	9 753	9 981	998	132
16 889	15 299	13 325	3 564	133
53 700	43 449	45 485	8 215	139
13 929	10 383	14 194	-265	1391
15 596	13 983	12 276	3 320	1392
.	.	.	.	1393

Noch: 6. Umsatzsteuerpflichtige, deren steuerbarer Umsatz und Umsatzsteuervorauszahlung 2009
nach wirtschaftlicher Gliederung

WZ-Nr.	Wirtschaftliche Gliederung	Steuerpflichtige	Steuerbarer Umsatz ¹⁾	
			insgesamt	darunter für Lieferungen und Leistungen
		Anzahl		
1394	Herstellung von Seilerwaren	13	11 105	9 702
1395	Herstellung von Vliesstoff und Erzeugnissen daraus (ohne Bekleidung)	6	30 291	21 930
1396	Herstellung von technischen Textilien	.	.	.
1399	Herstellung von sonstigen Textilwaren a.n.g.	49	37 488	33 025
14	Herstellung von Bekleidung	157	176 818	164 973
141	Herstellung von Bekleidung (ohne Pelzbekleidung)	136	161 577	150 501
1411	Herstellung von Lederbekleidung	3	470	431
1412	Herstellung von Arbeits- und Berufsbekleidung	13	47 897	44 886
1413	Herstellung von sonstiger Oberbekleidung	74	73 896	69 919
1414	Herstellung von Wäsche	19	17 617	16 291
1419	Herstellung von sonstiger Bekleidung und Bekleidungszubehör a.n.g.	27	21 698	18 974
142	Herstellung von Pelzwaren	10	1 010	992
143	Herstellung von Bekleidung aus gewirkten und gestricktem Stoff	11	14 230	13 481
1431	Herstellung von Strumpfwaren	.	.	.
1439	Herstellung von sonstiger Bekleidung aus gewirktem und gestricktem Stoff	.	.	.
15	Herstellung von Leder, Lederwaren und Schuhen	108	33 381	32 026
151	Herstellung von Leder und Lederwaren (ohne Herstellung von Lederbekleidung)	68	20 248	19 106
1511	Herstellung von Leder und Lederfaserstoff; Zurichtung und Färben von Fellen	7	7 372	7 040
1512	Lederverarbeitung (ohne Herstellung von Lederbekleidung)	61	12 876	12 066
152	Herstellung von Schuhen	40	13 133	12 920
16	Herstellung von Holz-, Flecht-, Korb- und Korkwaren (ohne Möbel)	925	569 339	542 766
161	Säge-, Hobel- und Holzimprägnierwerke	132	187 516	171 492
162	Herstellung v. sonstigen Holz-, Kork-, Flecht- und Korbwaren (ohne Möbel)	793	381 823	371 274
1621	Herstellung von Funier-, Sperrholz-, Holzfaser- und Holzspanplatten	17	13 766	13 318
1622	Herstellung von Parkettafeln	4	964	954
1623	Herstellung von sonst. Konstruktionsteilen, Fertigteilen, Ausbauelementen und Fertigteilbauten aus Holz	388	246 615	241 796
1624	Herstellung von Verpackungsmitteln, Lagerbehältern und Ladungsträgern aus Holz	51	33 573	30 278
1629	Herstellung von Holzwaren a.n.g., Kork-, Flecht- und Korbwaren (ohne Möbel)	333	86 904	84 928
17	Herstellung von Papier, Pappe und Waren daraus	119	588 712	540 404
171	Herstellung von Holz- und Zellstoff, Papier, Karton und Pappe	36	274 159	254 514
1711	Herstellung von Holz- und Zellstoff	.	.	.
1712	Herstellung von Papier, Karton und Pappe	.	.	.
172	Herstellung von Waren aus Papier, Karton und Pappe	83	314 553	285 889
1721	Herstellung von Wellpapier u. -pappe sowie von Verpackungsmitteln aus Papier, Karton und Pappe	42	110 065	99 337
1722	Herstellung von Haushalts-, Hygiene- und Toilettenartikeln aus Zellstoff, Papier und Pappe	.	.	.
1723	Herstellung von Schreibwaren und Bürobedarf aus Papier, Karton und Pappe	17	11 040	9 789
1724	Herstellung von Tapeten	.	.	.
1729	Herstellung von sonstigen Waren aus Papier, Karton und Pappe	14	34 194	30 889
18	Herstellung von Druckerzeugnissen; Vervielfältigung von bespielten Ton-, Bild- und Datenträgern	476	573 339	559 650
181	Herstellung von Druckerzeugnissen	454	569 232	555 760
1811	Drucken von Zeitungen	10	170 800	169 677

1) ohne Umsatzsteuer

Umsatzsteuer vor Abzug der Vorsteuer		Abziehbare Vorsteuer	Umsatzsteuer- vorauszahlung	WZ- Nr.
insgesamt	darunter für Lieferungen und Leistungen			
1 000 €				
1 685	1 451	1 146	539	1394
3 607	2 019	3 359	248	1395
.	.	.	.	1396
6 048	5 207	4 019	2 029	1399
31 201	28 955	22 701	8 501	14
28 623	26 523	21 142	7 482	141
89	82	59	31	1411
9 042	8 470	6 252	2 791	1412
13 455	12 700	10 762	2 693	1413
2 850	2 599	1 791	1 059	1414
3 186	2 672	2 278	908	1419
191	187	107	84	142
2 387	2 245	1 452	935	143
.	.	.	.	1431
.	.	.	.	1439
4 950	4 693	4 324	627	15
2 828	2 611	2 766	62	151
635	571	1 459	-825	1511
2 193	2 039	1 307	887	1512
2 123	2 082	1 558	565	152
95 848	90 924	72 659	23 232	16
27 739	24 783	26 252	1 499	161
68 109	66 141	46 407	21 732	162
1 801	1 716	1 758	42	1621
171	169	105	66	1622
44 556	43 686	32 825	11 761	1623
6 058	5 423	3 523	2 535	1624
15 523	15 149	8 196	7 327	1629
77 838	68 682	77 581	256	17
34 422	30 703	39 738	-5 316	171
.	.	.	.	1711
.	.	.	.	1712
43 416	37 979	37 844	5 572	172
19 227	17 194	13 392	5 835	1721
.	.	.	.	1722
1 599	1 365	1 283	316	1723
.	.	.	.	1724
5 514	4 886	3 934	1 580	1729
92 370	89 798	67 513	24 858	18
91 685	89 154	67 080	24 605	181
22 968	22 788	16 659	6 309	1811

Noch: 6. Umsatzsteuerpflichtige, deren steuerbarer Umsatz und Umsatzsteuervorauszahlung 2009
nach wirtschaftlicher Gliederung

WZ-Nr.	Wirtschaftliche Gliederung	Steuerpflichtige	Steuerbarer Umsatz ¹⁾	
			insgesamt	darunter für Lieferungen und Leistungen
		Anzahl		
1812	Drucken a.n.g.	279	296 017	287 093
1813	Druck- und Medienevorstufe	106	67 904	64 689
1814	Binden von Druckerzeugnissen und damit verbundene Dienstleistungen	59	34 512	34 301
182	Vervielfältigung von bespielten Ton-, Bild- und Datenträgern	22	4 107	3 890
19	Kokerei und Mineralölverarbeitung	7	25 809	23 557
192	Mineralölverarbeitung	7	25 809	23 557
20	Herstellung von chemischen Erzeugnissen	146	696 735	638 871
201	Herstellung von chemischen Grundstoffen, Düngemitteln und Stickstoffverbindungen, Kunststoffen in Primärformen und synthetischem Kautschuk in Primärformen	35	234 966	213 404
2011	Herstellung von Industriegasen	.	.	.
2013	Herstellung von sonstigen anorganischen Grundstoffen und Chemikalien	4	189 696	169 254
2014	Herstellung von sonstigen organischen Grundstoffen und Chemikalien	.	.	.
2015	Herstellung von Düngemitteln und Stickstoffverbindungen	.	.	.
2016	Herstellung von Kunststoffen in Primärformen	13	9 230	8 647
203	Herstellung von Anstrichmitteln, Druckfarben und Kitt	.	.	.
204	Herstellung von Seifen, Wasch-, Reinigungs- und Körperpflegemitteln sowie von Duftstoffen	41	79 738	76 130
2041	Herstellung von Seifen, Wasch-, Reinigungs- und Poliermitteln	.	.	.
2042	Herstellung von Körperpflegemitteln und Duftstoffen	.	.	.
205	Herstellung von sonstigen chemischen Erzeugnissen	52	302 667	274 993
2051	Herstellung von pyrotechnischen Erzeugnissen	.	.	.
2052	Herstellung von Klebstoffen	.	.	.
2053	Herstellung von etherischen Ölen	.	.	.
2059	Herstellung von sonstigen chemischen Erzeugnissen a.n.g.	40	241 530	219 859
206	Herstellung von Chemiefasern	.	.	.
21	Herstellung von pharmazeutischen Erzeugnissen	23	413 794	395 158
211	Herstellung von pharmazeutischen Grundstoffen	8	59 667	55 704
212	Herstellung von pharmazeutischen Spezialitäten und sonstigen pharmazeutischen Erzeugnissen	15	354 127	339 454
22	Herstellung von Gummi- und Kunststoffwaren	321	1 039 332	934 555
221	Herstellung von Gummiwaren	78	70 804	57 967
2211	Herstellung und Runderneuerung von Bereifungen	57	45 023	34 429
2219	Herstellung von sonstigen Gummiwaren	21	25 781	23 538
222	Herstellung von Kunststoffwaren	243	968 527	876 587
2221	Herstellung von Platten, Folien, Schläuchen und Profilen aus Kunststoffen	24	86 149	78 350
2222	Herstellung von Verpackungsmitteln aus Kunststoffen	19	68 113	60 112
2223	Herstellung von Baubedarfsartikeln aus Kunststoffen	71	195 598	190 932
2229	Herstellung von sonstigen Kunststoffwaren	129	618 667	547 193
23	Herstellung von Glas und Glaswaren, Keramik, Verarbeitung von Steinen und Erden	778	972 825	916 268
231	Herstellung von Glas und Glaswaren	90	181 008	158 958
2311	Herstellung von Flachglas	10	13 372	13 028
2312	Veredlung und Bearbeitung von Flachglas	32	10 224	10 194
2313	Herstellung von Hohlglas	8	907	906
2314	Herstellung von Glasfasern und Waren daraus	10	95 698	76 240
2319	Herstellung, Veredlung und Bearbeitung von sonstigem Glas einschließlich technischen Glaswaren	30	60 806	58 591
232	Herstellung von feuerfesten keramischen Werkstoffen und Waren	8	45 837	39 918
233	Herstellung von keramischen Baumaterialien	25	169 613	151 646
2331	Herstellung von keramischen Wand- und Bodenfliesen und -platten	.	.	.
2332	Herstellung von Ziegeln und sonstiger Baukeramik	.	.	.

1) ohne Umsatzsteuer

Umsatzsteuer vor Abzug der Vorsteuer		Abziehbare Vorsteuer	Umsatzsteuer- vorauszahlung	WZ- Nr.
insgesamt	darunter für Lieferungen und Leistungen			
1 000 €				
50 659	48 964	38 653	12 006	1812
11 849	11 232	6 995	4 854	1813
6 209	6 169	4 773	1 436	1814
685	644	432	253	182
4 185	3 757	9 914	-5 729	19
4 185	3 757	9 914	-5 729	192
95 035	84 046	88 907	6 138	20
30 517	26 420	31 203	-686	201
.	.	.	.	2011
23 097	19 213	24 919	-1 822	2013
.	.	.	.	2014
.	.	.	.	2015
1 220	1 109	1 069	151	2016
.	.	.	.	203
12 147	11 466	11 753	388	204
.	.	.	.	2041
.	.	.	.	2042
41 270	36 013	35 064	6 222	205
.	.	.	.	2051
.	.	.	.	2052
.	.	.	.	2053
31 511	27 393	29 157	2 370	2059
.	.	.	.	206
53 129	49 589	35 956	17 173	21
8 315	7 563	7 455	860	211
44 814	42 026	28 501	16 313	212
157 057	137 430	119 082	37 975	22
11 751	9 316	7 562	4 189	221
7 334	5 325	4 808	2 526	2211
4 417	3 991	2 754	1 663	2219
145 305	128 114	111 520	33 785	222
11 293	9 811	9 991	1 302	2221
11 333	10 050	7 013	4 320	2222
33 660	32 781	24 115	9 546	2223
89 019	75 472	70 401	18 618	2229
146 019	135 545	115 034	30 986	23
24 163	19 974	18 138	6 026	231
2 476	2 411	1 672	804	2311
1 827	1 822	1 210	617	2312
169	169	62	107	2313
13 214	9 517	9 188	4 026	2314
6 476	6 055	6 005	471	2319
7 211	6 086	4 919	2 292	232
19 842	16 433	17 207	2 634	233
.	.	.	.	2331
.	.	.	.	2332

Noch: 6. Umsatzsteuerpflichtige, deren steuerbarer Umsatz und Umsatzsteuervorauszahlung 2009
nach wirtschaftlicher Gliederung

WZ-Nr.	Wirtschaftliche Gliederung	Steuerpflichtige	Steuerbarer Umsatz ¹⁾	
			insgesamt	darunter für Lieferungen und Leistungen
		Anzahl		
234	Herstellung von sonstigen Porzellan- und keramischen Erzeugnissen	90	55 654	55 081
2341	Herstellung von keramischen Haushaltswaren und Ziergegenständen	.	.	.
2342	Herstellung von Sanitärkeramik	13	7 462	7 313
2344	Herstellung von keramischen Erzeugnissen für sonstige technische Zwecke	5	3 859	3 843
2349	Herstellung von sonstigen keramischen Erzeugnissen	.	.	.
236	Herstellung von Erzeugnissen aus Beton, Zement und Gips	174	328 798	326 431
2361	Herstellung von Erzeugnissen aus Beton, Zement und Kalksandstein für den Bau	90	112 080	110 897
2362	Herstellung von Gipszeugnissen für den Bau	3	296	263
2363	Herstellung von Frischbeton (Transportbeton)	36	150 257	149 442
2364	Herstellung von Mörtel und anderem Beton (Trockenbeton)	10	26 665	26 531
2369	Herstellung von sonstigen Erzeugnissen aus Beton, Zement und Gips a.n.g.	35	39 500	39 299
237	Be- und Verarbeitung von Naturwerksteinen und Natursteinen a.n.g.	361	107 276	103 073
239	Herstellung von Schleifkörpern und Schleifmitteln auf Unterlage sowie sonstigen Erzeugnissen aus nichtmetallischen Mineralien a.n.g.	30	84 640	81 161
2391	Herstellung von Schleifkörpern und Schleifmitteln auf Unterlage	.	.	.
2399	Herstellung von sonstigen Erzeugnissen aus nichtmetallischen Mineralien a.n.g.	.	.	.
24	Metallerzeugung und -bearbeitung	237	1 718 099	1 485 401
241	Erzeugung von Roheisen, Stahl und Ferrolegierungen	73	895 319	763 566
242	Herstellung von Stahlrohren, Rohrform-, Rohrverschluss- und Rohrverbindungsstücken aus Stahl	13	32 917	26 838
243	Sonstige erste Bearbeitung von Eisen und Stahl	13	81 450	49 192
2431	Herstellung von Blankstahl	.	.	.
2433	Herstellung von Kaltprofilen	6	74 993	43 261
2434	Herstellung von kaltgezogenem Draht	.	.	.
244	Erzeugung und erste Bearbeitung von NE-Metallen	77	212 285	180 171
2441	Erzeugung und erste Bearbeitung von Edelmetallen	.	.	.
2442	Erzeugung und erste Bearbeitung von Aluminium	20	67 179	44 541
2443	Erzeugung und erste Bearbeitung von Blei, Zink und Zinn	.	.	.
2445	Erzeugung und erste Bearbeitung von sonstigen NE-Metallen	40	27 114	26 345
245	Gießereien	61	496 129	465 634
2451	Eisengießereien	21	262 730	246 320
2452	Stahlgießereien	.	.	.
2453	Leichtmetallgießereien	28	169 677	157 036
2454	Buntmetallgießereien	.	.	.
25	Herstellung von Metallerzeugnissen	2 684	3 106 390	2 958 969
251	Stahl- und Leichtmetallbau	676	1 073 153	1 026 447
2511	Herstellung von Metallkonstruktionen	381	712 576	671 501
2512	Herstellung von Ausbauelementen aus Metall	295	360 577	354 947
252	Herstellung von Metalltanks und -behältern; Herstellung von Heizkörpern und -kesseln für Zentralheizungen	38	130 092	118 753
2521	Herstellung von Heizkörpern und -kesseln für Zentralheizungen	10	21 724	20 488
2529	Herstellung von Sammelbehältern, Tanks u.ä. Behältern aus Metall	28	108 368	98 265
253	Herstellung von Dampfkesseln (ohne Zentralheizungskessel)	.	.	.
254	Herstellung von Waffen und Munition	.	.	.
255	Herstellung von Schmiede-, Press-, Zieh- und Standteilen, gewalzten Ringen und pulvermetallurgischen Erzeugnissen	186	252 192	233 160

1) ohne Umsatzsteuer

Umsatzsteuer vor Abzug der Vorsteuer		Abziehbare Vorsteuer	Umsatzsteuer- vorauszahlung	WZ- Nr.
insgesamt	darunter für Lieferungen und Leistungen			
1 000 €				
6 727	6 620	5 028	1 699	234
.	.	.	.	2341
856	828	1 070	-214	2342
729	726	607	121	2344
.	.	.	.	2349
56 854	56 405	46 593	10 261	236
19 685	19 462	13 878	5 808	2361
55	49	14	41	2362
27 243	27 088	23 407	3 835	2363
4 315	4 289	4 220	94	2364
5 557	5 518	5 073	483	2369
17 842	17 307	11 101	6 741	237
13 381	12 720	12 048	1 333	239
.	.	.	.	2391
.	.	.	.	2399
237 629	193 455	218 657	18 797	24
117 090	92 081	112 729	4 361	241
6 542	5 387	3 995	2 547	242
14 859	8 730	8 984	5 874	243
.	.	.	.	2431
14 176	8 147	8 335	5 840	2433
.	.	.	.	2434
24 876	18 785	27 624	-2 924	244
.	.	.	.	2441
12 171	7 870	6 660	5 510	2442
.	.	.	.	2443
4 094	3 959	3 417	677	2445
74 263	68 472	65 324	8 939	245
37 774	34 663	33 214	4 560	2451
.	.	.	.	2452
27 798	25 397	21 963	5 835	2453
.	.	.	.	2454
492 970	465 023	383 118	110 057	25
158 034	149 165	137 855	20 176	251
106 571	98 772	91 166	15 403	2511
51 462	50 392	46 689	4 773	2512
16 837	14 673	15 358	1 480	252
1 619	1 384	2 498	-879	2521
15 218	13 289	12 860	2 358	2529
.	.	.	.	253
.	.	.	.	254
40 246	36 704	31 367	8 977	255

Noch: 6. Umsatzsteuerpflichtige, deren steuerbarer Umsatz und Umsatzsteuervorauszahlung 2009
nach wirtschaftlicher Gliederung

WZ-Nr.	Wirtschaftliche Gliederung	Steuerpflichtige	Steuerbarer Umsatz ¹⁾	
			insgesamt	darunter für Lieferungen und Leistungen
		Anzahl		
256	Oberflächenveredlung und Wärmebehandlung; Mechanik a.n.g.	1 197	792 512	770 333
2561	Oberflächenveredlung und Wärmebehandlung	168	413 180	396 178
2562	Mechanik a.n.g.	1029	379 332	374 155
257	Herstellung von Schneidwaren, Werkzeugen, Schlössern und Beschlägen aus unedlen Metallen	225	273 044	267 934
2571	Herstellung von Schneidwaren und Bestecken aus unedlen Metallen	5	803	794
2572	Herstellung von Schlössern und Beschlägen aus unedlen Metallen	92	28 866	26 746
2573	Herstellung von Werkzeugen	128	243 376	240 395
25731	Herstellung von Handwerkzeugen	62	141 917	140 843
25732	Herstellung von Sägen und von Maschinenwerkzeugen für die Holzbearbeitung	.	.	.
25733	Herstellung von auswechselbaren Werkzeugen für die Metallbearbeitung a.n.g.	.	.	.
25735	Herstellung von sonstigen Werkzeugen	34	35 656	35 042
259	Herstellung von sonstigen Metallwaren	347	574 351	531 468
2591	Herstellung von Fässern, Trommeln, Dosen, Eimern u.ä. Behältern aus Metall	.	.	.
2592	Herstellung von Verpackungen und Verschlüssen aus Eisen, Stahl und NE-Metall	10	39 816	39 025
2593	Herstellung von Drahtwaren, Ketten und Federn	.	.	.
2594	Herstellung von Schrauben und Nieten	14	105 322	99 566
2599	Herstellung von sonstigen Metallwaren a.n.g.	282	359 318	337 434
26	Herstellung von Datenverarbeitungsgeräten, elektronischen und optischen Erzeugnissen	575	4 974 157	4 796 330
261	Herstellung von elektronischen Bauelementen und Leiterplatten	118	4 235 882	4 074 123
2611	Herstellung von elektronischen Bauelementen	114	4 227 244	4 065 548
26111	Herstellung von Solarzellen und Solarmodulen	17	1 069 356	983 778
26119	Herstellung von sonstigen elektronischen Bauelementen	97	3 157 888	3 081 771
2612	Herstellung von bestückten Leiterplatten	4	8 638	8 575
262	Herstellung von Datenverarbeitungsgeräten und peripheren Geräten	.	.	.
263	Herstellung von Geräten und Einrichtungen der Telekommunikationstechnik	81	247 679	244 240
264	Herstellung von Geräten der Unterhaltungselektronik	.	.	.
265	Herstellung von Mess-, Kontroll-, Navigations- u.ä. Instrumenten und Vorrichtungen; Herstellung von Uhren	213	365 923	356 910
2651	Herstellung von Mess-, Kontroll-, Navigations- u.ä. Instrumenten und Vorrichtungen	196	322 261	313 729
26511	Herstellung von elektrischen Mess-, Kontroll-, Navigations- u.ä. Instrumenten und Vorrichtungen	.	.	.
26512	Herstellung von nicht elektrischen Mess-, Kontroll-, Navigations- u.ä. Instrumenten und Vorrichtungen	.	.	.
26513	Herstellung von Prüfmaschinen	.	.	.
2652	Herstellung von Uhren	17	43 662	43 181
266	Herstellung von Bestrahlungs- und Elektrotherapiegeräten und elektromedizinischen Geräten	34	38 547	37 418
267	Herstellung von optischen und fotografischen Instrumenten und Geräten	15	8 914	8 785
268	Herstellung von magnetischen und optischen Datenträgern	.	.	.
27	Herstellung von elektrischen Ausrüstungen	329	858 518	809 211
271	Herstellung von Elektromotoren, Generatoren, Transformatoren, Elektrizitätsverteilungs- und -schalteinrichtungen	72	283 993	267 346
2711	Herstellung von Elektromotoren, Generatoren und Transformatoren	42	205 568	191 479

1) ohne Umsatzsteuer

Umsatzsteuer vor Abzug der Vorsteuer		Abziehbare Vorsteuer	Umsatzsteuer- vorauszahlung	WZ- Nr.
insgesamt	darunter für Lieferungen und Leistungen			
1 000 €				
137 600	133 379	96 507	41 202	256
72 557	69 321	53 252	19 305	2561
65 043	64 059	43 255	21 896	2562
45 906	44 936	31 463	14 443	257
144	142	89	55	2571
5 224	4 820	3 194	2 029	2572
40 538	39 974	28 179	12 359	2573
23 595	23 391	17 268	6 328	25731
.	.	.	.	25732
.	.	.	.	25733
6 576	6 461	3 164	3 411	25735
92 522	84 374	69 413	23 109	259
.	.	.	.	2591
7 072	6 922	4 492	2 581	2592
.	.	.	.	2593
14 864	13 770	13 232	1 632	2594
58 567	54 410	44 401	14 165	2599
757 164	723 390	699 734	54 176	26
648 964	618 230	608 486	37 224	261
647 409	616 687	607 512	36 644	2611
139 738	123 478	180 697	-44 212	26111
507 671	493 209	426 815	80 856	26119
1 555	1 543	974	581	2612
.	.	.	.	262
44 552	43 892	34 637	9 915	263
.	.	.	.	264
45 233	43 529	41 888	3 345	265
40 177	38 564	35 210	4 967	2651
.	.	.	.	26511
.	.	.	.	26512
.	.	.	.	26513
5 056	4 965	6 678	-1 622	2652
5 231	5 023	4 143	1 088	266
949	925	898	51	267
.	.	.	.	268
139 796	130 436	109 016	30 787	27
43 003	39 838	35 537	7 471	271
30 144	27 467	24 822	5 322	2711

Noch: 6. Umsatzsteuerpflichtige, deren steuerbarer Umsatz und Umsatzsteuervorauszahlung 2009
nach wirtschaftlicher Gliederung

WZ-Nr.	Wirtschaftliche Gliederung	Steuerpflichtige	Steuerbarer Umsatz ¹⁾	
			insgesamt	darunter für Lieferungen und Leistungen
		Anzahl		
2712	Herstellung von Elektrizitätsverteilungs- und -schaltanlagen	30	78 425	75 866
272	Herstellung von Batterien und Akkumulatoren	10	47 809	44 453
273	Herstellung von Kabeln und elektrischem Installationsmaterial	68	251 927	239 104
2731	Herstellung von Glasfaserkabeln	.	.	.
2732	Herstellung von sonstigen elektronischen und elektrischen Drähten und Kabeln	.	.	.
2733	Herstellung von elektrischem Installationsmaterial	40	157 480	147 536
274	Herstellung von elektrischen Lampen und Leuchten	48	107 707	100 502
275	Herstellung von Haushaltsgeräten	9	18 294	17 991
2751	Herstellung von elektrischen Haushaltsgeräten	6	3 215	3 169
2752	Herstellung von nicht elektrischen Haushaltsgeräten	3	15 080	14 822
279	Herstellung von sonstigen elektrischen Ausrüstungen und Geräten a.n.g.	122	148 787	139 814
28	Maschinenbau	908	4 280 230	3 933 948
281	Herstellung von nicht wirtschaftszweigspezifischen Maschinen	115	1 159 205	935 856
2811	Herstellung von Verbrennungsmotoren und Turbinen (ohne Motoren für Luft- und Straßenfahrzeuge)	7	15 003	14 753
2812	Herstellung von hydraulischen und pneumatischen Komponenten und Systemen	10	37 124	32 766
2813	Herstellung von Pumpen und Kompressoren a.n.g.	36	387 643	361 674
2814	Herstellung von Armaturen a.n.g.	10	8 986	8 548
2815	Herstellung von Lagern, Getrieben, Zahnrädern und Antriebselementen	52	710 448	518 114
282	Herstellung von sonstigen nicht wirtschaftszweigspezifischen Maschinen	381	1 574 200	1 513 107
2821	Herstellung von Öfen und Brennern	13	411 489	398 639
28211	Herstellung von Solarwärmekollektoren	.	.	.
28219	Herstellung von sonstigen Öfen und Brennern	.	.	.
2822	Herstellung von Hebezeugen und Fördermitteln	52	290 859	268 338
2823	Herstellung von Büromaschinen (ohne Datenverarbeitungsgeräte und periphere Geräte)	6	476	476
2824	Herstellung von handgeführten Werkzeugen mit Motorantrieb	93	328 116	316 740
2825	Herstellung von kälte- und lufttechnischen Erzeugnissen, nicht für den Haushalt	79	351 157	340 352
2829	Herstellung von sonstigen nicht wirtschaftszweigspezifischen Maschinen a.n.g.	138	192 103	188 562
283	Herstellung von land- und forstwirtschaftlichen Maschinen	30	99 997	93 090
284	Herstellung von Werkzeugmaschinen	95	320 080	304 921
2841	Herstellung von Werkzeugmaschinen für die Metallbearbeitung	46	168 724	158 603
2849	Herstellung von sonstigen Werkzeugmaschinen	49	151 356	146 318
289	Herstellung von Maschinen für sonstige bestimmte Wirtschaftszweige	287	1 126 747	1 086 973
2891	Herstellung von Maschinen für die Metallerzeugung, von Walzwerkseinrichtungen und Gießmaschinen	10	57 766	55 390
2892	Herstellung von Bergwerks-, Bau- und Baustoffmaschinen	27	33 480	32 921
28921	Herstellung von Bergwerksmaschinen	.	.	.
28922	Herstellung von Bau- und Baustoffmaschinen	.	.	.
2893	Herstellung von Maschinen für die Nahrungs- und Genussmittelerzeugung und die Tabakverarbeitung	25	85 424	84 285
2894	Herstellung von Maschinen für die Textil- und Bekleidungsherstellung und die Lederverarbeitung	22	46 841	44 338
2895	Herstellung von Maschinen für die Papiererzeugung und -verarbeitung	6	34 999	33 449
2896	Herstellung von Maschinen für die Verarbeitung von Kunststoffen und Kautschuk	11	33 189	32 941

1) ohne Umsatzsteuer

Umsatzsteuer vor Abzug der Vorsteuer		Abziehbare Vorsteuer	Umsatzsteuer- vorauszahlung	WZ- Nr.
insgesamt	darunter für Lieferungen und Leistungen			
1 000 €				
12 859	12 370	10 714	2 149	2712
5 651	5 020	8 351	-2 700	272
42 596	40 160	30 238	12 358	273
.	.	.	.	2731
.	.	.	.	2732
26 689	24 800	16 913	9 776	2733
16 020	14 651	11 869	4 150	274
3 308	3 250	2 543	765	275
577	569	174	403	2751
2 730	2 681	2 369	361	2752
29 218	27 518	20 478	8 743	279
571 068	505 321	508 131	63 134	28
174 592	132 159	126 855	47 739	281
2 793	2 746	1 740	1 053	2811
5 783	4 955	3 980	1 803	2812
44 954	40 022	52 887	-7 931	2813
1 593	1 510	1 007	586	2814
119 469	82 927	67 241	52 228	2815
203 304	191 715	202 442	1 045	282
55 937	53 496	64 880	-8 943	2821
.	.	.	.	28211
.	.	.	.	28219
29 099	24 819	35 196	-6 095	2822
90	90	58	32	2823
34 072	31 911	35 163	-1 091	2824
51 688	49 647	43 658	8 030	2825
32 417	31 752	23 485	9 112	2829
13 511	12 208	12 311	1 200	283
44 705	41 825	37 460	7 245	284
23 905	21 982	19 810	4 096	2841
20 800	19 843	17 650	3 150	2849
134 956	127 414	129 064	5 906	289
8 896	8 445	6 561	2 335	2891
6 056	5 950	4 291	1 765	2892
.	.	.	.	28921
.	.	.	.	28922
6 767	6 565	6 997	-230	2893
4 923	4 447	5 286	-363	2894
4 286	3 991	3 858	428	2895
4 099	4 053	3 951	148	2896

Noch: 6. Umsatzsteuerpflichtige, deren steuerbarer Umsatz und Umsatzsteuervorauszahlung 2009
nach wirtschaftlicher Gliederung

WZ-Nr.	Wirtschaftliche Gliederung	Steuerpflichtige	Steuerbarer Umsatz ¹⁾	
			insgesamt	darunter für Lieferungen und Leistungen
		Anzahl		
2899	Herstellung von Maschinen für sonstige bestimmte Wirtschaftszweige a.n.g.	186	835 048	803 648
29	Herstellung von Kraftwagen und Kraftwagenteilen	229	1 648 962	1 185 890
291	Herstellung von Kraftwagen und Kraftwagenmotoren	7	16 075	15 663
2910	Herstellung von Kraftwagen und Kraftwagenmotoren	7	16 075	15 663
29101	Herstellung von Personenkraftwagen und Personenkraftwagenmotoren	.	.	.
29102	Herstellung von Nutzkraftwagen und Nutzkraftwagenmotoren	.	.	.
292	Herstellung von Karosserien, Aufbauten und Anhängern	80	120 093	111 374
293	Herstellung von Teilen und Zubehör für Kraftwagen	142	1 512 794	1 058 853
2931	Herstellung elektrischer und elektronischer Ausrüstungsgegenstände für Kraftwagen	11	89 222	84 068
2932	Herstellung von sonstigen Teilen und sonstigem Zubehör für Kraftwagen	131	1 423 572	974 785
30	Sonstiger Fahrzeugbau	63	328 408	316 487
301	Schiff- und Bootsbau	.	.	.
3012	Boots- und Yachtbau	.	.	.
302	Schienenfahrzeugbau	15	162 458	159 998
3020	Schienenfahrzeugbau	15	162 458	159 998
30201	Herstellung von Lokomotiven und anderen Schienenfahrzeugen	10	157 540	155 768
30202	Herstellung von Eisenbahninfrastruktur	5	4 918	4 230
303	Luft- und Raumfahrzeugbau	12	47 369	45 966
309	Herstellung von Fahrzeugen a.n.g.	.	.	.
3091	Herstellung von Krafträdern	.	.	.
3092	Herstellung von Fahrrädern sowie von Behindertenfahrzeugen	.	.	.
3099	Herstellung von sonstigen Fahrzeugen a.n.g.	13	38 036	33 579
31	Herstellung von Möbeln	443	304 768	288 995
310	Herstellung von Möbeln	443	304 768	288 995
3101	Herstellung von Büro- und Ladenmöbeln	.	.	.
3102	Herstellung von Küchenmöbeln	.	.	.
3103	Herstellung von Matratzen	.	.	.
3109	Herstellung von sonstigen Möbeln	349	177 516	168 212
31091	Herstellung von Polstermöbeln	.	.	.
31099	Herstellung von sonst. Möbeln a.n.g.	.	.	.
32	Herstellung von sonstigen Waren	1 069	630 754	609 291
321	Herstellung von Münzen, Schmuck u.ä. Erzeugnissen	124	18 996	18 232
3211	Herstellung von Münzen	.	.	.
3212	Herstellung von Schmuck, Gold- und Silberschmiedewaren (ohne Fantasieschmuck)	.	.	.
3213	Herstellung von Fantasieschmuck	8	755	695
322	Herstellung von Musikinstrumenten	134	61 853	60 227
323	Herstellung von Sportgeräten	18	20 642	19 868
324	Herstellung von Spielwaren	61	30 568	28 623
325	Herstellung von medizinischen und zahnmedizinischen Apparaten und Materialien	565	315 860	307 629
3250	Herstellung von medizinischen und zahnmedizinischen Apparaten und Materialien	565	315 860	307 629
32501	Herstellung von medizintechnischen Apparaten und Materialien a.n.g.	100	105 004	98 318
32502	Herstellung von orthopädischen Erzeugnissen	147	84 063	82 947
32503	Zahntechnische Laboratorien	318	126 793	126 365
329	Herstellung von Erzeugnissen a.n.g.	167	182 834	174 713
3291	Herstellung von Besen und Bürsten	28	72 477	68 654
3299	Herstellung von sonstigen Erzeugnissen a.n.g.	139	110 357	106 058
33	Reparatur und Installation von Maschinen und Ausrüstungen	445	371 156	361 890
331	Reparatur von Metallerzeugnissen, Maschinen und Ausrüstungen	265	193 088	187 198

1) ohne Umsatzsteuer

Umsatzsteuer vor Abzug der Vorsteuer		Abziehbare Vorsteuer	Umsatzsteuer- vorauszahlung	WZ- Nr.
insgesamt	darunter für Lieferungen und Leistungen			
1 000 €				
99 929	93 963	98 120	1 822	2899
284 919	196 936	188 091	96 881	29
2 987	2 909	2 458	529	2910
2 987	2 909	2 458	529	291
.	.	.	.	29101
.	.	.	.	29102
21 412	19 755	16 283	5 138	292
260 521	174 272	169 351	91 214	293
7 380	6 401	8 848	-1 468	2931
253 140	167 871	160 502	92 681	2932
54 446	52 182	46 455	7 991	30
.	.	.	.	301
.	.	.	.	3012
30 505	30 038	21 604	8 901	302
30 505	30 038	21 604	8 901	3020
29 631	29 294	19 841	9 790	30201
874	743	1 763	-889	30202
3 073	2 806	5 965	-2 893	303
.	.	.	.	309
.	.	.	.	3091
.	.	.	.	3092
5 789	4 942	5 219	570	3099
52 718	49 734	39 060	13 660	31
52 718	49 734	39 060	13 660	310
.	.	.	.	3101
.	.	.	.	3102
.	.	.	.	3103
31 113	29 355	22 775	8 341	3109
.	.	.	.	31091
.	.	.	.	31099
82 444	78 405	62 297	20 183	32
2 831	2 690	1 929	901	321
.	.	.	.	3211
.	.	.	.	3212
139	128	82	57	3213
8 056	7 747	6 557	1 499	322
3 408	3 261	2 464	944	323
5 011	4 642	3 123	1 888	324
35 897	34 366	27 078	8 856	325
35 897	34 366	27 078	8 856	3250
15 383	14 118	11 522	3 889	32501
11 223	11 039	6 730	4 502	32502
9 290	9 209	8 825	465	32503
27 241	25 698	21 146	6 094	329
12 146	11 420	10 068	2 078	3291
15 095	14 278	11 078	4 017	3299
63 451	61 710	44 391	19 059	33
35 139	34 021	25 361	9 779	331

Noch: 6. Umsatzsteuerpflichtige, deren steuerbarer Umsatz und Umsatzsteuervorauszahlung 2009
nach wirtschaftlicher Gliederung

WZ-Nr.	Wirtschaftliche Gliederung	Steuerpflichtige	Steuerbarer Umsatz ¹⁾	
			insgesamt	darunter für Lieferungen und Leistungen
		Anzahl		
3311	Reparatur von Metallerzeugnissen	11	7 113	7 085
3312	Reparatur von Maschinen	147	119 293	116 025
3313	Reparatur von elektronischen und optischen Geräten	13	16 777	16 777
3314	Reparatur von elektrischen Ausrüstungen	.	.	.
3315	Reparatur und Instandhaltung von Schiffen, Booten und Yachten	.	.	.
3316	Reparatur und Instandhaltung von Luft- und Raumfahrzeugen	.	.	.
3317	Reparatur und Instandhaltung von Fahrzeugen a.n.g.	.	.	.
3319	Reparatur von sonstigen Ausrüstungen	.	.	.
332	Installation von Maschinen und Ausrüstungen a.n.g.	180	178 068	174 692
D	Energieversorgung	668	14 566 106	14 562 150
035	Energieversorgung	668	14 566 106	14 562 150
351	Elektrizitätsversorgung	.	.	.
3511	Elektrizitätserzeugung	561	8 604 189	8 601 336
35111	Elektrizitätserzeugung ohne Verteilung	32	19 108	19 027
35112	Elektrizitätserzeugung mit Fremdbezug zur Verteilung	83	254 261	254 234
35113	Elektrizitätserzeugung ohne Fremdbezug zur Verteilung	446	8 330 821	8 328 075
3512	Elektrizitätsübertragung	.	.	.
3513	Elektrizitätsverteilung	28	945 079	944 697
3514	Elektrizitätshandel	.	.	.
352	Gasversorgung	.	.	.
3521	Gaserzeugung	.	.	.
35212	Gaserzeugung mit Fremdbezug zur Verteilung	.	.	.
35213	Gaserzeugung ohne Fremdbezug zur Verteilung	.	.	.
3522	Gasverteilung durch Rohrleitungen	.	.	.
3523	Gashandel durch Rohrleitungen	.	.	.
353	Wärme- und Kälteversorgung	48	312 715	312 681
E	Wasserversorgung; Abwasser- und Abfallentsorgung und Beseitigung von Umweltverschmutzungen	576	1 493 214	1 486 543
36	Wasserversorgung	68	512 165	511 981
360	Wasserversorgung	68	512 165	511 981
3600	Wasserversorgung	68	512 165	511 981
36001	Wassergewinnung mit Fremdbezug zur Verteilung	4	51 517	51 513
36002	Wassergewinnung ohne Fremdbezug zur Verteilung	57	403 452	403 296
36003	Wasserverteilung ohne Gewinnung	7	57 196	57 172
37	Abwasserentsorgung	47	141 968	141 700
370	Abwasserentsorgung	47	141 968	141 700
3700	Abwasserentsorgung	47	141 968	141 700
37001	Betrieb der Sammelkanalisation	22	96 065	96 054
37002	Betrieb von Kläranlagen	25	45 903	45 646
38	Sammlung, Behandlung und Beseitigung von Abfällen; Rückgewinnung	434	797 111	791 061
381	Sammlung von Abfällen	105	273 586	272 449
3811	Sammlung nicht gefährlicher Abfälle	101	264 693	263 556
3812	Sammlung gefährlicher Abfälle	4	8 893	8 893
382	Abfallbehandlung und -beseitigung	113	247 324	245 500
3821	Behandlung und Beseitigung nicht gefährlicher Abfälle	106	212 414	211 451
3822	Behandlung und Beseitigung gefährlicher Abfälle	7	34 909	34 049
383	Rückgewinnung	216	276 201	273 113
3831	Zerlegen von Schiffs- und Fahrzeugwracks und anderen Altwaren	55	41 596	39 474
3832	Rückgewinnung sortierter Werkstoffe	161	234 606	233 639
39	Beseitigung von Umweltverschmutzungen und sonstige Entsorgung	27	41 969	41 800

1) ohne Umsatzsteuer

Umsatzsteuer vor Abzug der Vorsteuer		Abziehbare Vorsteuer	Umsatzsteuer- vorauszahlung	WZ- Nr.
insgesamt	darunter für Lieferungen und Leistungen			
1 000 €				
1 273	1 268	823	450	3311
21 445	20 825	15 002	6 443	3312
3 213	3 213	4 094	-882	3313
.	.	.	.	3314
.	.	.	.	3315
.	.	.	.	3316
.	.	.	.	3317
.	.	.	.	3319
28 312	27 689	19 031	9 281	332
3 328 594	3 327 833	2 815 214	515 059	D
3 328 594	3 327 833	2 815 214	515 059	35
.	.	.	.	351
1 828 488	1 827 936	1 579 444	250 730	3511
2 079	2 064	2 928	-849	35111
47 805	47 800	38 001	9 741	35112
1 778 603	1 778 071	1 538 515	241 837	35113
.	.	.	.	3512
271 322	271 250	217 508	53 814	3513
.	.	.	.	3514
.	.	.	.	352
.	.	.	.	3521
.	.	.	.	35212
.	.	.	.	35213
.	.	.	.	3522
.	.	.	.	3523
58 480	58 474	42 396	16 076	353
234 746	233 537	187 934	46 341	E
58 514	58 482	52 689	5 353	36
58 514	58 482	52 689	5 353	360
58 514	58 482	52 689	5 353	3600
6 247	6 247	5 413	834	36001
47 414	47 386	42 185	4 893	36002
4 853	4 849	5 091	-375	36003
26 666	26 616	18 804	7 863	37
26 666	26 616	18 804	7 863	370
26 666	26 616	18 804	7 863	3700
17 869	17 867	13 314	4 556	37001
8 797	8 748	5 490	3 307	37002
143 289	142 197	97 462	45 828	38
50 922	50 749	33 241	17 681	381
49 253	49 080	32 292	16 962	3811
1 669	1 669	950	719	3812
46 577	46 231	27 717	18 861	382
39 870	39 687	23 830	16 040	3821
6 707	6 544	3 887	2 820	3822
45 790	45 217	36 504	9 286	383
7 646	7 243	5 269	2 377	3831
38 144	37 974	31 235	6 909	3832
6 276	6 243	18 979	-12 703	39

Noch: 6. Umsatzsteuerpflichtige, deren steuerbarer Umsatz und Umsatzsteuervorauszahlung 2009
nach wirtschaftlicher Gliederung

WZ-Nr.	Wirtschaftliche Gliederung	Steuerpflichtige	Steuerbarer Umsatz ¹⁾	
			insgesamt	darunter für Lieferungen und Leistungen
		Anzahl		
F	Baugewerbe	24 653	9 534 640	9 477 499
41	Hochbau	1 386	1 918 409	1 916 752
411	Erschließung von Grundstücken; Bauträger	280	450 482	450 110
4110	Erschließung von Grundstücken; Bauträger	280	450 482	450 110
41101	Erschließung von unbebauten Grundstücken	34	33 457	33 291
41102	Bauträger für Nichtwohngebäude	49	58 381	58 212
41103	Bauträger für Wohngebäude	197	358 644	358 607
412	Bau von Gebäuden	1 106	1 467 928	1 466 643
4120	Bau von Gebäuden	1 106	1 467 928	1 466 643
41201	Bau von Gebäuden (ohne Fertigteilbau)	1 021	1 437 521	1 436 332
41202	Errichtung von Fertigteilbauten	85	30 407	30 311
42	Tiefbau	542	885 882	882 223
421	Bau von Straßen und Bahnverkehrsstrecken	312	656 262	654 805
4211	Bau von Straßen	260	533 813	532 418
4212	Bau von Bahnverkehrsstrecken	35	74 648	74 586
4213	Brücken- und Tunnelbau	17	47 801	47 801
422	Leitungstiefbau und Kläranlagenbau	113	127 210	125 618
4221	Rohrleitungstiefbau, Brunnenbau und Kläranlagenbau	95	115 676	114 094
4222	Kabelnetzleitungstiefbau	18	11 533	11 524
429	Sonstiger Tiefbau	117	102 410	101 799
4291	Wasserbau	10	3 184	3 111
4299	Sonstiger Tiefbau a.n.g.	107	99 226	98 689
43	Vorbereitende Baustellenarbeiten, Bauinstallation und sonstiges Ausbaugewerbe	22 725	6 730 349	6 678 524
431	Abbrucharbeiten und vorbereitende Baustellenarbeiten	444	167 576	167 233
4311	Abbrucharbeiten	270	92 730	92 424
4312	Vorbereitende Baustellenarbeiten	159	70 022	69 986
4313	Test- und Suchbohrung	15	4 824	4 824
432	Bauinstallation	8 347	3 160 575	3 130 897
4321	Elektroinstallation	2 353	1 119 777	1 115 801
4322	Gas-, Wasser-, Heizungs- sowie Lüftungs- und Klimainstallation	3 381	1 350 555	1 344 224
4329	Sonstige Bauinstallation	2 613	690 243	670 872
43291	Dämmung gegen Kälte, Wärme, Schall und Erschütterung	1 224	322 639	310 931
43299	Sonstige Bauinstallation a.n.g.	1 389	367 603	359 941
433	Sonstiger Ausbau	10 132	1 983 535	1 971 668
4331	Anbringen von Stuckaturen, Gipserei und Verputzerei	280	67 779	67 711
4332	Bautischlerei und -schlosserei	1 471	349 464	345 435
4333	Fußboden-, Fliesen- und Plattenlegerei, Tapeziererei	2 412	451 181	446 513
4334	Malerei und Glaserei	1 848	409 608	408 986
43341	Maler- und Lackierergewerbe	1 692	361 362	360 826
43342	Glasergewerbe	156	48 246	48 160
4339	Sonstiger Ausbau a.n.g.	4 121	705 503	703 022
439	Sonstige spezialisierte Bautätigkeiten	3 802	1 418 663	1 408 727
4391	Dachdeckerei und Zimmerei	1 616	501 395	499 120
43911	Dachdeckerei und Bauspenglerei	1 166	384 990	382 982
43912	Zimmerei und Ingenieurholzbau	450	116 405	116 139
4399	Sonstige spezialisierte Bautätigkeiten a.n.g.	2 186	917 267	909 606
43991	Gerüstbau	255	98 809	98 753
43992	Schornstein-, Feuerungs- und Industrieofenbau	70	40 227	39 247
43999	Baugewerbe a.n.g.	1 861	778 231	771 606
G	Handel; Instandhaltung und Reparatur von Kraftfahrzeugen	29 424	22 834 100	21 580 208
45	Handel mit Kraftfahrzeugen; Instandhaltung und Reparatur von Kraftfahrzeugen	5 302	5 566 078	5 225 169
451	Handel mit Kraftwagen	1 859	3 871 731	3 695 557
4511	Handel mit Kraftwagen mit einem Gesamtgewicht von 3,5 t oder weniger	1 778	3 784 734	3 621 846

1) ohne Umsatzsteuer

Umsatzsteuer vor Abzug der Vorsteuer		Abziehbare Vorsteuer	Umsatzsteuer- vorauszahlung	WZ- Nr.
insgesamt	darunter für Lieferungen und Leistungen			
1 000 €				
1 605 316	1 594 663	1 169 972	434 975	F
379 650	379 315	244 743	134 892	41
94 263	94 166	54 332	39 922	411
94 263	94 166	54 332	39 922	4110
5 550	5 493	3 462	2 084	41101
9 334	9 302	5 599	3 735	41102
79 379	79 371	45 270	34 104	41103
285 387	285 149	190 411	94 970	412
285 387	285 149	190 411	94 970	4120
279 266	279 046	186 230	93 029	41201
6 121	6 103	4 181	1 940	41202
158 745	158 046	120 077	38 671	42
118 507	118 226	90 558	27 953	421
100 302	100 033	75 418	24 887	4211
7 229	7 217	8 029	-800	4212
10 976	10 976	7 110	3 866	4213
23 429	23 126	17 561	5 868	422
22 113	21 812	16 452	5 660	4221
1 316	1 314	1 109	207	4222
16 809	16 693	11 958	4 851	429
394	380	471	-77	4291
16 415	16 313	11 487	4 928	4299
1 066 921	1 057 303	805 152	261 412	43
24 608	24 513	22 425	2 187	431
14 196	14 108	11 938	2 262	4311
9 822	9 815	9 888	-65	4312
589	589	599	-9	4313
499 139	493 458	386 331	112 565	432
172 489	171 667	133 681	38 766	4321
219 106	217 922	170 342	48 564	4322
107 544	103 869	82 308	25 235	4329
47 094	44 871	37 285	9 810	43291
60 450	58 998	45 024	15 424	43299
308 850	306 588	226 292	82 482	433
10 902	10 889	7 406	3 489	4331
58 182	57 414	42 539	15 665	4332
60 005	59 116	50 771	9 225	4333
66 048	65 932	42 473	23 548	4334
58 335	58 236	36 485	21 824	43341
7 712	7 696	5 988	1 724	43342
113 713	113 237	83 104	30 555	4339
234 324	232 744	170 104	64 178	439
79 708	79 596	60 685	18 980	4391
60 343	60 279	44 985	15 318	43911
19 365	19 317	15 700	3 662	43912
154 616	153 148	109 419	45 198	4399
18 308	18 297	8 475	9 833	43991
9 010	8 824	5 277	3 733	43992
127 298	126 026	95 667	31 632	43999
3 814 427	3 598 205	3 067 410	746 747	G
1 018 379	953 743	805 236	213 121	45
711 079	677 647	589 029	122 026	451
695 879	664 968	577 476	118 378	4511

Noch: 6. Umsatzsteuerpflichtige, deren steuerbarer Umsatz und Umsatzsteuervorauszahlung 2009
nach wirtschaftlicher Gliederung

WZ-Nr.	Wirtschaftliche Gliederung	Steuerpflichtige	Steuerbarer Umsatz ¹⁾	
			insgesamt	darunter für Lieferungen und Leistungen
		Anzahl		
4519	Handel mit Kraftwagen mit einem Gesamtgewicht von mehr als 3,5 t	81	86 996	73 711
452	Instandhaltung und Reparatur von Kraftwagen	2 099	748 245	738 503
4520	Instandhaltung und Reparatur von Kraftwagen	2 099	748 245	738 503
45201	Lackieren von Kraftwagen	268	85 135	85 002
45202	Autowaschanlagen	106	22 352	22 005
45203	Instandhaltung und Reparatur von Kraftwagen mit einem Gesamtgewicht von 3,5 t oder weniger (ohne Lackierung und Autowäsche)	1 654	573 644	565 279
45204	Instandhaltung und Reparatur von Kraftwagen mit einem Gesamtgewicht von mehr als 3,5 t (ohne Lackierung und Autowäsche)	71	67 116	66 217
453	Handel mit Kraftwagenteilen und -zubehör	1 016	846 844	697 810
4531	Großhandel mit Kraftwagenteilen und -zubehör	173	440 180	332 705
4532	Einzelhandel mit Kraftwagenteilen und -zubehör	843	406 664	365 104
454	Handel mit Krafträdern, Kraftradteilen und -zubehör; Instandhaltung und Reparatur von Krafträdern	328	99 258	93 300
46	Großhandel (ohne Handel mit Kraftfahrzeugen)	5 891	8 237 399	7 518 002
461	Handelsvermittlung	2 785	595 995	558 242
4611	Handelsvermittlung von landwirtschaftlichen Grundstoffen, lebenden Tieren, textilen Rohstoffen und Halbwaren	26	8 342	6 993
4612	Handelsvermittlung von Brennstoffen, Erzen, Metallen und technischen Chemikalien	50	16 101	15 602
4613	Handelsvermittlung von Holz, Baustoffen und Anstrichmitteln	282	53 819	50 864
46131	Handelsvermittlung von Rohholz, Holzhalbwaren und Bauelementen aus Holz	35	7 197	6 488
46132	Handelsvermittlung von Baustoffen und Anstrichmitteln	247	46 622	44 376
4614	Handelsvermittlung von Maschinen, technischem Bedarf, Wasser- und Luftfahrzeugen	390	131 234	119 595
4615	Handelsvermittlung von Möbeln, Einrichtungs- und Haushaltsgegenständen, Eisen- und Metallwaren	335	85 662	82 410
4616	Handelsvermittlung von Textilien, Bekleidung, Schuhen und Lederwaren	210	30 376	28 193
4617	Handelsvermittlung von Nahrungsmitteln, Getränken und Tabakwaren	180	26 173	25 943
4618	Handelsvermittlung von sonstigen Waren	750	143 511	134 454
46181	Handelsvermittlung von feinmechanischen, Foto- und optischen Erzeugnissen	6	1 339	1 214
46182	Handelsvermittlung von Uhren, Edelmetallwaren und Schmuck	.	.	.
46183	Handelsvermittlung von Spielwaren und Musikinstrumenten	.	.	.
46184	Handelsvermittlung von pharmazeutischen Erzeugnissen, medizinischen und orthopädischen Artikeln und Laborbedarf, Ärztebedarf, Dentalbedarf, zahnärztlichen Instrumenten, Krankenhaus- und Altenpflegebedarf	43	13 400	13 361
46185	Handelsvermittlung von kosmetischen Erzeugnissen und Körperpflegemitteln	8	620	599
46186	Handelsvermittlung von Karton, Papier und Pappe, Schreibwaren, Bürobbedarf, Geschenk- und Werbeartikeln, Verpackungsmitteln und Tapeten	.	.	.
46187	Handelsvermittlung von Büchern, Zeitschriften, Zeitungen, Musikalien und sonstigen Druckerzeugnissen	.	.	.
46189	Handelsvermittlung von sonstigen Waren a.n.g.	650	121 158	112 443
4619	Handelsvermittlung von Waren ohne ausgeprägten Schwerpunkt	562	100 776	94 188
462	Großhandel mit landwirtschaftlichen Grundstoffen und lebenden Tieren	213	494 103	446 976

1) ohne Umsatzsteuer

Umsatzsteuer vor Abzug der Vorsteuer		Abziehbare Vorsteuer	Umsatzsteuer- vorauszahlung	WZ- Nr.
insgesamt	darunter für Lieferungen und Leistungen			
1 000 €				
15 201	12 679	11 553	3 648	4519
139 437	137 652	95 587	43 852	452
139 437	137 652	95 587	43 852	4520
15 910	15 882	8 105	7 806	45201
4 208	4 142	2 236	1 972	45202
106 766	105 246	76 611	30 157	45203
12 552	12 382	8 636	3 916	45204
149 600	121 306	106 879	42 721	453
76 568	56 148	47 170	29 398	4531
73 032	65 158	59 709	13 323	4532
18 264	17 138	13 740	4 524	454
1 304 929	1 185 985	1 061 945	242 648	46
100 875	94 216	69 641	30 846	461
1 265	1 009	768	497	4611
2 836	2 746	2 074	762	4612
9 103	8 540	6 571	2 532	4613
1 228	1 095	905	322	46131
7 875	7 445	5 665	2 209	46132
23 297	21 124	15 663	7 651	4614
16 000	15 379	10 920	4 682	4615
5 657	5 242	3 778	1 878	4616
3 719	3 689	2 275	1 444	4617
24 200	22 904	14 685	9 509	4618
149	125	193	-44	46181
.	.	.	.	46182
.	.	.	.	46183
2 341	2 334	1 484	857	46184
104	100	63	41	46185
.	.	.	.	46186
.	.	.	.	46187
20 380	19 149	12 051	8 323	46189
14 799	13 583	12 908	1 891	4619
45 873	41 604	41 800	4 073	462

Noch: 6. Umsatzsteuerpflichtige, deren steuerbarer Umsatz und Umsatzsteuervorauszahlung 2009
nach wirtschaftlicher Gliederung

WZ-Nr.	Wirtschaftliche Gliederung	Steuerpflichtige	Steuerbarer Umsatz ¹⁾	
			insgesamt	darunter für Lieferungen und Leistungen
		Anzahl		
4621	Großhandel mit Getreide, Rohtabak, Saatgut und Futtermitteln	71	363 917	333 124
4622	Großhandel mit Blumen und Pflanzen	103	78 654	64 250
4623	Großhandel mit lebenden Tieren	31	45 882	44 367
4624	Großhandel mit Häuten, Fellen und Leder	8	5 650	5 235
463	Großhandel mit Nahrungs- und Genussmitteln, Getränken und Tabakwaren	438	1 613 988	1 517 773
4631	Großhandel mit Obst, Gemüse und Kartoffeln	43	441 811	380 780
4632	Großhandel mit Fleisch und Fleischwaren	40	138 425	129 770
4633	Großhandel mit Milch, Milcherzeugnissen, Eiern, Speiseölen und Nahrungsfetten	12	58 902	58 676
4634	Großhandel mit Getränken	171	503 042	498 754
4635	Großhandel mit Tabakwaren	9	9 749	9 749
4636	Großhandel mit Zucker, Süßwaren und Backwaren	26	30 773	26 833
4637	Großhandel mit Kaffee, Tee, Kakao und Gewürzen	10	2 599	2 490
4638	Großhandel mit sonstigen Nahrungs- und Genussmitteln	41	216 867	210 244
46381	Großhandel mit Fisch und Fischerzeugnissen	.	.	.
46382	Großhandel mit Mehl und Getreideprodukten	.	.	.
46389	Großhandel mit Nahrungs- und Genussmitteln a.n.g.	30	113 115	111 027
4639	Großhandel mit Nahrungs- und Genussmitteln, Getränken und Tabakwaren, ohne ausgeprägten Schwerpunkt	86	211 821	200 476
46391	Großhandel mit tiefgefrorenen Nahrungsmitteln, ohne ausgeprägten Schwerpunkt	11	49 889	46 400
46399	Großhandel mit sonstigen Nahrungs- und Genussmitteln, Getränken und Tabakwaren, ohne ausgeprägten Schwerpunkt	75	161 932	154 076
464	Großhandel mit Gebrauchs- und Verbrauchsgütern	630	956 866	886 457
4641	Großhandel mit Textilien	156	94 534	83 275
4642	Großhandel mit Bekleidung und Schuhen	42	39 911	32 695
46421	Großhandel mit Bekleidung	36	37 943	31 042
46422	Großhandel mit Schuhen	6	1 968	1 653
4643	Großhandel mit Foto- und optischen Erzeugnissen, elektrischen Haushaltsgeräten und Geräten der Unterhaltungselektronik	66	97 699	95 827
46431	Großhandel mit Foto- und optischen Erzeugnissen	5	1 523	1 491
46432	Großhandel mit elektrischen Haushaltsgeräten	10	22 143	21 571
46433	Großhandel mit Geräten der Unterhaltungselektronik	51	74 033	72 765
4644	Großhandel mit keramischen Erzeugnissen, Glaswaren und Reinigungsmitteln	35	69 490	65 768
46441	Großhandel mit keramischen Erzeugnissen und Glaswaren	11	1 701	1 644
46442	Großhandel mit Wasch-, Putz- und Reinigungsmitteln	24	67 789	64 124
4645	Großhandel mit kosmetischen Erzeugnissen und Körperpflegemitteln	25	131 961	126 519
4646	Großhandel mit pharmazeutischen, medizinischen und orthopädischen Erzeugnissen	83	208 044	188 520
46461	Großhandel mit pharmazeutischen Erzeugnissen	18	115 521	98 457
46462	Großhandel mit medizinischen und orthopädischen Artikeln, Dental- und Laborbedarf	65	92 522	90 064
4647	Großhandel mit Möbeln, Teppichen, Lampen und Leuchten	33	77 491	72 827
4648	Großhandel mit Uhren und Schmuck	13	5 581	5 527
4649	Großhandel mit sonstigen Gebrauchs- und Verbrauchsgütern	177	232 155	215 499
46491	Großhandel mit Spielwaren und Musikinstrumenten	13	10 032	9 626
46492	Großhandel mit Fahrrädern, Fahrradteilen und -zubehör, Sport- und Campingartikeln (ohne Campingmöbel)	22	22 456	18 247
46493	Großhandel mit Lederwaren, Reisegepäck, Geschenk- und Werbeartikeln	36	25 424	22 536
46494	Großhandel mit Karton, Papier, Pappe, Schreibwaren, Bürobedarf, Büchern, Zeitschriften und Zeitungen	84	140 120	132 945

1) ohne Umsatzsteuer

Umsatzsteuer vor Abzug der Vorsteuer		Abziehbare Vorsteuer	Umsatzsteuer- vorauszahlung	WZ- Nr.
insgesamt	darunter für Lieferungen und Leistungen			
1 000 €				
33 664	30 786	31 651	2 013	4621
7 055	5 935	5 435	1 620	4622
4 195	4 004	3 860	335	4623
958	879	853	105	4624
186 170	177 897	171 985	14 184	463
32 080	27 369	31 006	1 073	4631
11 166	10 230	10 925	241	4632
4 465	4 446	4 620	-155	4633
94 121	93 315	82 860	11 262	4634
1 832	1 832	1 738	93	4635
2 444	2 167	2 033	411	4636
297	281	267	30	4637
19 692	19 101	19 702	-10	4638
.	.	.	.	46381
.	.	.	.	46382
11 070	10 828	11 019	51	46389
20 074	19 156	18 835	1 239	4639
3 720	3 474	3 569	151	46391
16 354	15 682	15 266	1 088	46399
153 193	140 070	130 172	23 022	464
14 410	12 320	13 653	757	4641
7 280	5 916	4 981	2 299	4642
6 905	5 601	4 749	2 155	46421
375	315	232	144	46422
18 389	18 034	14 202	4 188	4643
289	283	121	168	46431
4 053	3 946	3 369	685	46432
14 046	13 805	10 712	3 335	46433
11 265	10 558	10 778	487	4644
307	297	194	114	46441
10 958	10 262	10 584	374	46442
23 906	23 001	19 135	4 771	4645
28 497	24 846	26 741	1 757	4646
12 033	8 790	15 116	-3 084	46461
16 465	16 056	11 625	4 841	46462
14 421	13 535	10 960	3 461	4647
1 056	1 046	718	338	4648
33 968	30 814	29 005	4 963	4649
872	795	1 114	-242	46491
4 063	3 263	3 108	955	46492
3 018	2 471	3 423	-405	46493
19 592	18 238	16 070	3 523	46494

Noch: 6. Umsatzsteuerpflichtige, deren steuerbarer Umsatz und Umsatzsteuervorauszahlung 2009
nach wirtschaftlicher Gliederung

WZ-Nr.	Wirtschaftliche Gliederung	Steuerpflichtige	Steuerbarer Umsatz ¹⁾	
			insgesamt	darunter für Lieferungen und Leistungen
		Anzahl		
46495	Großhandel mit nicht elektrischen Haushaltsgeräten, Haushaltswaren aus Metall sowie sonstigen Gebrauchs- und Verbrauchsgütern a.n.g.	22	34 124	32 145
465	Großhandel mit Geräten der Informations- und Kommunikationstechnik	122	1 221 789	1 091 815
4651	Großhandel mit Datenverarbeitungsgeräten, peripheren Geräten und Software	68	526 888	450 165
4652	Großhandel mit elektronischen Bauteilen und Telekommunikationsgeräten	54	694 901	641 650
466	Großhandel mit sonstigen Maschinen, Ausrüstungen und Zubehör	560	1 091 921	998 694
4661	Großhandel mit landwirtschaftlichen Maschinen und Geräten	95	369 607	355 014
4662	Großhandel mit Werkzeugmaschinen	43	59 909	56 052
4663	Großhandel mit Bergwerks-, Bau- und Baustoffmaschinen	68	101 249	96 133
4664	Großhandel mit Textil-, Näh- und Strickmaschinen	12	5 649	5 467
4665	Großhandel mit Büromöbeln	16	16 082	15 970
4666	Großhandel mit sonstigen Büromaschinen und -einrichtungen	34	20 060	19 320
4669	Großhandel mit sonstigen Maschinen und Ausrüstungen	292	519 365	450 739
467	Sonstiger Großhandel	793	1 713 697	1 597 845
4671	Großhandel mit festen Brennstoffen und Mineralöl-erzeugnissen	80	490 984	488 388
46711	Großhandel mit festen Brennstoffen	16	52 901	51 228
46712	Großhandel mit Mineralölerzeugnissen	64	438 083	437 160
4672	Großhandel mit Erzen, Metallen und Metallhalbzeug	39	151 559	127 235
4673	Großhandel mit Holz, Baustoffen, Anstrichmitteln und Sanitärkeramik	392	657 656	609 492
46731	Großhandel mit Holz, Baustoffen, Anstrichmitteln und Sanitärkeramik, ohne ausgeprägten Schwerpunkt	83	110 577	108 391
46732	Großhandel mit Roh- und Schnittholz	21	57 436	44 054
46733	Großhandel mit sonstigen Holzhalbwaren sowie Bauelementen aus Holz	60	74 313	65 139
46734	Großhandel mit Baustoffen und Bauelementen aus mineralischen Stoffen	187	331 942	314 344
46735	Großhandel mit Flachglas	5	9 060	8 609
46736	Großhandel mit Anstrichmitteln	.	.	.
46737	Großhandel mit Sanitärkeramik	.	.	.
46738	Großhandel mit Tapeten und Bodenbelägen (ohne Teppiche)	.	.	.
4674	Großhandel mit Metall- und Kunststoffwaren für Bauzwecke sowie Installationsbedarf für Gas, Wasser und Heizung	146	238 153	212 162
46741	Großhandel mit Werkzeugen und Kleisenwaren	86	114 869	96 586
46742	Großhandel mit Installationsbedarf für Gas, Wasser und Heizung	44	105 195	101 145
46743	Großhandel mit Metall- und Kunststoffwaren für Bauzwecke	16	18 088	14 431
4675	Großhandel mit chemischen Erzeugnissen	31	72 956	65 759
4676	Großhandel mit sonstigen Halbwaren	19	25 786	19 657
4677	Großhandel mit Altmaterialien und Reststoffen	86	76 602	75 151
469	Großhandel ohne ausgeprägten Schwerpunkt	350	549 040	420 201
47	Einzelhandel (ohne Handel mit Kraftfahrzeugen)	18 231	9 030 623	8 837 036
471	Einzelhandel mit Waren verschiedener Art (in Verkaufsräumen)	2 645	1 293 393	1 270 528
4711	Einzelhandel mit Waren verschiedener Art, Haupttrichtung Nahrungs- und Genussmittel, Getränke und Tabakwaren	972	797 911	794 508
4719	Sonstiger Einzelhandel mit Waren verschiedener Art	1673	495 481	476 020
472	Einzelhandel mit Nahrungs- und Genussmitteln, Getränken und Tabakwaren (in Verkaufsräumen)	2 098	643 031	637 116
4721	Einzelhandel mit Obst, Gemüse und Kartoffeln	360	76 982	75 201
4722	Einzelhandel mit Fleisch und Fleischwaren	252	101 399	101 180
4723	Einzelhandel mit Fisch, Meeresfrüchten und Fisch-erzeugnissen	70	14 447	14 333

1) ohne Umsatzsteuer

Umsatzsteuer vor Abzug der Vorsteuer		Abziehbare Vorsteuer	Umsatzsteuer- vorauszahlung	WZ- Nr.
insgesamt	darunter für Lieferungen und Leistungen			
1 000 €				
6 423	6 047	5 290	1 133	46495
224 404	199 716	177 167	47 288	465
98 238	83 667	63 474	34 763	4651
126 166	116 049	113 693	12 525	4652
190 748	173 108	151 744	39 003	466
66 083	63 312	60 682	5 401	4661
10 904	10 171	7 916	2 988	4662
17 633	16 662	12 984	4 650	4663
730	696	1 025	-295	4664
2 706	2 685	2 570	136	4665
3 809	3 669	2 759	1 050	4666
88 882	75 913	63 807	25 073	4669
309 881	289 987	251 181	58 701	467
90 464	89 969	80 676	9 788	4671
7 603	7 286	7 597	7	46711
82 860	82 684	73 080	9 781	46712
23 698	21 079	19 203	4 497	4672
120 228	111 170	93 954	26 274	4673
20 682	20 284	16 383	4 299	46731
10 131	7 611	7 021	3 109	46732
13 302	11 564	10 035	3 268	46733
60 957	57 654	48 697	12 259	46734
1 156	1 076	1 279	-124	46735
.	.	.	.	46736
.	.	.	.	46737
.	.	.	.	46738
43 600	38 672	33 896	9 704	4674
20 650	17 186	15 321	5 329	46741
19 684	18 914	16 248	3 435	46742
3 267	2 572	2 327	940	46743
13 302	11 947	9 962	3 340	4675
4 799	3 635	3 714	1 086	4676
13 790	13 514	9 777	4 013	4677
93 785	69 388	68 254	25 530	469
1 491 119	1 458 478	1 200 229	290 978	47
171 703	168 124	146 539	25 247	471
89 322	89 003	83 262	6 047	4711
82 381	79 121	63 277	19 200	4719
76 676	75 898	68 309	8 374	472
6 573	6 429	6 240	333	4721
8 076	8 060	7 503	574	4722
1 282	1 272	1 069	212	4723

Noch: 6. Umsatzsteuerpflichtige, deren steuerbarer Umsatz und Umsatzsteuervorauszahlung 2009
nach wirtschaftlicher Gliederung

WZ-Nr.	Wirtschaftliche Gliederung	Steuerpflichtige	Steuerbarer Umsatz ¹⁾	
			insgesamt	darunter für Lieferungen und Leistungen
		Anzahl		
4724	Einzelhandel mit Back- und Süßwaren	261	81 956	81 821
4725	Einzelhandel mit Getränken	573	145 500	142 978
4726	Einzelhandel mit Tabakwaren	94	35 944	35 894
4729	Sonstiger Einzelhandel mit Nahrungs- und Genussmitteln	488	186 803	185 709
473	Einzelhandel mit Motorenkraftstoffen (Tankstellen)	408	404 992	404 647
4730	Einzelhandel mit Motorenkraftstoffen (Tankstellen)	408	404 992	404 647
47301	Einzelhandel in fremden Namen mit Motorenkraftstoffen (Agenturtankstellen)	321	324 781	324 616
47302	Einzelhandel in eigenem Namen mit Motorenkraftstoffen (freie Tankstellen)	87	80 210	80 031
474	Einzelhandel mit Geräten der Informations- und Kommunikationstechnik (in Verkaufsräumen)	972	576 807	560 768
4741	Einzelhandel mit Datenverarbeitungsgeräten, peripheren Geräten und Software	478	299 013	290 900
4742	Einzelhandel mit Telekommunikationsgeräten	169	87 540	80 723
4743	Einzelhandel mit Geräten der Unterhaltungselektronik	325	190 254	189 145
475	Einzelhandel mit sonstigen Haushaltsgeräten, Textilien, Heimwerker- und Einrichtungsbedarf (in Verkaufsräumen)	2 389	1 091 548	1 049 639
4751	Einzelhandel mit Textilien	467	72 011	69 161
4752	Einzelhandel mit Metallwaren, Anstrichmitteln, Bau- und Heimwerkerbedarf	682	400 398	383 806
47521	Einzelhandel mit Metall- und Kunststoffwaren a.n.g.	186	115 027	106 815
47523	Einzelhandel mit Anstrichmitteln, Bau- und Heimwerkerbedarf	496	285 371	276 992
4753	Einzelhandel mit Vorhängen, Teppichen, Fußbodenbelägen und Tapeten	195	39 967	38 839
4754	Einzelhandel mit elektrischen Haushaltsgeräten	436	175 597	172 450
4759	Einzelhandel mit Möbeln, Einrichtungsgegenständen und sonstigem Hausrat	609	403 575	385 383
47591	Einzelhandel mit Wohnmöbeln	346	342 254	326 177
47592	Einzelhandel mit keramischen Erzeugnissen und Glaswaren	56	11 969	11 561
47593	Einzelhandel mit Musikinstrumenten und Musikalien	83	26 511	25 508
47599	Einzelhandel mit Haushaltsgegenständen a.n.g.	124	22 841	22 136
476	Einzelhandel mit Verlagsprodukten, Sportausrüstungen und Spielwaren (in Verkaufsräumen)	1 392	497 822	484 308
4761	Einzelhandel mit Büchern	152	116 638	116 514
4762	Einzelhandel mit Zeitschriften und Zeitungen, Schreibwaren und Bürobedarf	599	158 698	157 422
47621	Einzelhandel mit Zeitschriften und Zeitungen	176	64 557	64 547
47622	Einzelhandel mit Schreib- und Papierwaren, Schul- und Büroartikeln	423	94 141	92 874
4763	Einzelhandel mit bespielten Ton- und Bildträgern	6	446	445
4764	Einzelhandel mit Fahrrädern, Sport- und Campingartikeln	467	188 259	176 989
47641	Einzelhandel mit Fahrrädern, Fahrradteilen und -zubehör	272	108 853	102 501
47642	Einzelhandel mit Sport- und Campingartikeln (ohne Campingmöbel)	195	79 406	74 487
4765	Einzelhandel mit Spielwaren	168	33 781	32 939
477	Einzelhandel mit sonstigen Gütern (in Verkaufsräumen)	6 266	3 834 100	3 766 349
4771	Einzelhandel mit Bekleidung	1 020	397 491	380 652
4772	Einzelhandel mit Schuhen und Lederwaren	374	135 767	124 556
47721	Einzelhandel mit Schuhen	266	108 676	99 019
47722	Einzelhandel mit Lederwaren und Reisegepäck	108	27 091	25 537
4773	Apotheken	854	2 256 378	2 254 765
4774	Einzelhandel mit medizinischen und orthopädischen Artikeln	242	185 170	178 961
4775	Einzelhandel mit kosmetischen Erzeugnissen und Körperpflegemitteln	344	60 771	59 778
4776	Einzelhandel mit Blumen, Pflanzen, Sämereien und Düngemitteln, zoologischem Bedarf und lebenden Tieren	1 131	232 266	224 551

1) ohne Umsatzsteuer

Umsatzsteuer vor Abzug der Vorsteuer		Abziehbare Vorsteuer	Umsatzsteuer- vorauszahlung	WZ- Nr.
insgesamt	darunter für Lieferungen und Leistungen			
1 000 €				
7 157	7 139	6 443	714	4724
26 754	26 286	22 276	4 478	4725
6 159	6 149	5 548	611	4726
20 675	20 562	19 231	1 451	4729
70 329	70 268	57 949	12 380	473
70 329	70 268	57 949	12 380	4730
56 094	56 067	45 941	10 153	47301
14 235	14 201	12 007	2 227	47302
104 809	101 767	84 481	20 351	474
55 876	54 339	44 458	11 426	4741
14 780	13 485	11 193	3 586	4742
34 154	33 943	28 829	5 339	4743
194 523	187 065	151 302	43 222	475
13 502	12 965	9 853	3 649	4751
66 999	64 334	53 854	13 144	4752
15 324	14 063	13 333	1 991	47521
51 675	50 271	40 521	11 153	47523
7 249	7 035	4 934	2 316	4753
30 796	30 195	26 209	4 586	4754
75 977	72 535	56 453	19 528	4759
65 106	62 050	48 268	16 842	47591
2 032	1 955	1 520	511	47592
4 616	4 437	3 733	883	47593
4 223	4 093	2 931	1 292	47599
75 315	72 757	59 762	15 554	476
10 209	10 195	9 294	915	4761
23 534	23 291	18 556	4 978	4762
7 276	7 274	6 293	983	47621
16 258	16 018	12 263	3 995	47622
79	79	53	26	4763
35 242	33 100	26 986	8 257	4764
20 394	19 185	15 960	4 434	47641
14 848	13 915	11 026	3 823	47642
6 251	6 092	4 872	1 379	4765
682 973	672 072	534 277	148 671	477
75 033	71 850	56 357	18 676	4771
25 643	23 517	16 824	8 819	4772
20 561	18 730	13 237	7 326	47721
5 082	4 786	3 588	1 494	47722
422 425	422 120	341 188	81 238	4773
29 739	28 604	20 978	8 760	4774
10 858	10 670	7 833	3 025	4775
24 410	23 532	20 870	3 530	4776

Noch: 6. Umsatzsteuerpflichtige, deren steuerbarer Umsatz und Umsatzsteuervorauszahlung 2009
nach wirtschaftlicher Gliederung

WZ-Nr.	Wirtschaftliche Gliederung	Steuerpflichtige	Steuerbarer Umsatz ¹⁾	
			insgesamt	darunter für Lieferungen und Leistungen
		Anzahl		
47761	Einzelhandel mit Blumen, Pflanzen, Sämereien und Düngemitteln	966	181 758	175 774
47762	Einzelhandel mit zoologischem Bedarf und lebenden Tieren	165	50 509	48 776
4777	Einzelhandel mit Uhren und Schmuck	272	55 197	52 552
4778	Sonstiger Einzelhandel in Verkaufsräumen (ohne Antiquitäten und Gebrauchtwaren)	1 549	419 362	402 909
47781	Augenoptiker	343	92 488	91 390
47782	Einzelhandel mit Foto- und optischen Erzeugnissen (ohne Augenoptiker)	87	27 595	27 290
47783	Einzelhandel mit Kunstgegenständen, Bildern, kunstgewerblichen Erzeugnissen, Briefmarken, Münzen und Geschenkartikeln	317	69 244	62 729
47789	Sonstiger Einzelhandel a.n.g. (in Verkaufsräumen)	802	230 034	221 500
4779	Einzelhandel mit Antiquitäten und Gebrauchtwaren	480	91 698	87 625
47791	Einzelhandel mit Antiquitäten und antiken Teppichen	55	4 833	4 678
47792	Antiquariate	35	5 037	4 863
47799	Einzelhandel mit sonstigen Gebrauchtwaren	390	81 828	78 084
478	Einzelhandel an Verkaufsständen und auf Märkten	476	69 051	67 374
4781	Einzelhandel mit Nahrungs- und Genussmitteln, Getränken und Tabakwaren an Verkaufsständen und auf Märkten	189	27 384	27 231
4782	Einzelhandel mit Textilien, Bekleidung und Schuhen an Verkaufsständen und auf Märkten	206	24 682	23 818
4789	Einzelhandel mit sonstigen Gütern an Verkaufsständen und auf Märkten	81	16 985	16 325
479	Einzelhandel, nicht in Verkaufsräumen, an Verkaufsständen oder auf Märkten	1 585	619 879	596 307
4791	Versand- und Internet-Einzelhandel	431	225 881	207 821
4799	Sonstiger Einzelhandel, nicht in Verkaufsräumen, an Verkaufsständen oder auf Märkten	1 154	393 998	388 486
47991	Einzelhandel vom Lager mit Brennstoffen	178	248 533	248 236
47999	Sonstiger Einzelhandel a.n.g. (nicht in Verkaufsräumen)	976	145 465	140 249
H	Verkehr und Lagerei	5 519	3 123 713	3 084 724
49	Landverkehr und Transport in Rohrfernleitungen	3 693	1 533 211	1 529 221
491	Personenbeförderung im Eisenbahnfernverkehr	19	65 623	65 372
492	Güterbeförderung im Eisenbahnverkehr	5	3 554	3 554
493	Sonstige Personenbeförderung im Landverkehr	1 561	375 429	373 252
4931	Personenbeförderung im Nahverkehr zu Lande (ohne Taxis)	63	110 322	110 148
4932	Betrieb von Taxis	1 205	164 030	163 622
4939	Sonstige Personenbeförderung im Landverkehr a.n.g.	293	101 077	99 483
49391	Personenbeförderung im Omnibus-Linienfernverkehr	59	32 843	32 841
49392	Personenbeförderung im Omnibus-Gelegenheitsverkehr	220	60 178	58 916
49399	Personenbeförderung im Landverkehr a.n.g.	14	8 056	7 726
494	Güterbeförderung im Straßenverkehr, Umzugstransporte	2 108	1 088 604	1 087 043
4941	Güterbeförderung im Straßenverkehr	2 063	1 072 532	1 071 127
4942	Umzugstransporte	45	16 072	15 916
50	Schifffahrt	17	11 948	11 934
503	Personenbeförderung in der Binnenschifffahrt	8	9 536	9 535
504	Güterbeförderung in der Binnenschifffahrt	9	2 412	2 399
51	Luftfahrt	14	7 521	7 354
511	Personenbeförderung in der Luftfahrt	.	.	.
512	Güterbeförderung in der Luftfahrt und Raumtransport	.	.	.
5121	Güterbeförderung in der Luftfahrt	.	.	.
52	Lagerei sowie Erbringung von sonst. Dienstleistungen für den Verkehr	1 357	1 364 578	1 329 816
521	Lagerei	22	84 010	51 632
522	Erbringung von sonstigen Dienstleistungen für den Verkehr	1 335	1 280 568	1 278 184
5221	Erbringung von sonstigen Dienstleistungen für den Landverkehr	93	58 767	58 474

1) ohne Umsatzsteuer

Umsatzsteuer vor Abzug der Vorsteuer		Abziehbare Vorsteuer	Umsatzsteuer- vorauszahlung	WZ- Nr.
insgesamt	darunter für Lieferungen und Leistungen			
1 000 €				
17 814	17 225	15 469	2 334	47761
6 597	6 307	5 401	1 196	47762
9 734	9 233	6 378	3 356	4777
71 393	69 578	52 617	18 760	4778
16 817	16 609	9 544	7 257	47781
5 137	5 079	4 276	861	47782
10 503	10 252	9 019	1 484	47783
38 936	37 638	29 777	9 158	47789
13 738	12 968	11 232	2 507	4779
802	773	433	369	47791
639	606	412	227	47792
12 298	11 590	10 387	1 911	47799
9 282	9 046	7 560	1 721	478
2 774	2 761	2 356	418	4781
3 750	3 597	3 080	670	4782
2 758	2 688	2 124	633	4789
105 509	101 481	90 051	15 458	479
35 927	32 902	30 247	5 681	4791
69 582	68 579	59 804	9 777	4799
46 460	46 422	42 538	3 922	47991
23 123	22 158	17 267	5 855	47999
541 452	534 044	357 935	183 544	H
266 194	265 438	185 756	80 445	49
14 544	14 499	15 501	-957	491
675	675	559	116	492
48 820	48 397	48 932	-112	493
12 522	12 488	20 843	-8 321	4931
20 670	20 582	14 496	6 174	4932
15 629	15 327	13 594	2 035	4939
5 435	5 434	4 309	1 126	49391
8 889	8 651	8 688	201	49392
1 305	1 242	597	708	49399
202 154	201 866	120 764	81 398	494
199 149	198 892	119 180	79 976	4941
3 004	2 974	1 584	1 422	4942
1 204	1 202	1 259	-51	50
818	818	825	-7	503
387	384	435	-44	504
835	803	1 587	-752	51
.	.	.	.	511
.	.	.	.	512
.	.	.	.	5121
234 281	227 683	148 262	86 034	52
15 199	9 065	9 210	5 989	521
219 082	218 618	139 053	80 044	522
10 898	10 852	6 277	4 621	5221

Noch: 6. Umsatzsteuerpflichtige, deren steuerbarer Umsatz und Umsatzsteuervorauszahlung 2009
nach wirtschaftlicher Gliederung

WZ-Nr.	Wirtschaftliche Gliederung	Steuerpflichtige	Steuerbarer Umsatz ¹⁾	
			insgesamt	darunter für Lieferungen und Leistungen
		Anzahl		
52211	Betrieb von Parkhäusern und Parkplätzen	12	2 579	2 579
52212	Betrieb von Verkehrswegen für Straßenfahrzeuge	.	.	.
52213	Betrieb von Verkehrswegen für Schienenfahrzeuge	.	.	.
52214	Betrieb von Bahnhöfen für den Personenverkehr einschließlich Omnibusbahnhöfe	15	16 385	16 385
52215	Betrieb von Güterabfertigungseinrichtungen für Schienen- und Straßenfahrzeuge (ohne Frachtumschlag)	.	.	.
52219	Erbringung von sonstigen Dienstleistungen für den Landverkehr a.n.g.	60	33 157	32 920
5222	Erbringung von sonstigen Dienstleistungen für die Schifffahrt	.	.	.
52222	Betrieb von Häfen	.	.	.
52229	Erbringung von sonstigen Dienstleistungen für die Schifffahrt a.n.g.	.	.	.
5223	Erbringung von sonstigen Dienstleistungen für die Luftfahrt	12	3 872	3 869
52231	Betrieb von Flughäfen und Landeplätzen für Luftfahrzeuge	4	387	387
52239	Erbringung von sonstigen Dienstleistungen für die Luftfahrt a.n.g.	8	3 485	3 483
5224	Frachtumschlag	.	.	.
5229	Erbringung von sonstigen Dienstleistungen für den Verkehr a.n.g.	1 219	1 101 486	1 099 411
52291	Spedition	1 098	1 017 900	1 015 985
52299	Erbringung von Dienstleistungen für den Verkehr a.n.g.	121	83 585	83 426
53	Post-, Kurier- und Expressdienste	438	206 456	206 399
532	Sonstige Post-, Kurier- und Expressdienste	438	206 456	206 399
I	Gastgewerbe	9 166	1 829 924	1 824 996
55	Beherbergung	2 030	546 006	544 853
551	Hotels, Gasthöfe und Pensionen	.	.	.
5510	Hotels, Gasthöfe und Pensionen	.	.	.
55101	Hotels (ohne Hotels garnis)	.	.	.
55102	Hotels garnis	70	26 027	25 914
55103	Gasthöfe	931	142 456	142 221
55104	Pensionen	437	51 204	51 173
552	Ferienunterkünfte und ähnliche Beherbergungsstätten	54	12 681	12 680
5520	Ferienunterkünfte und ähnliche Beherbergungsstätten	54	12 681	12 680
55201	Erholungs- und Ferienheime	10	3 348	3 348
55202	Ferienzentren	6	1 928	1 928
55203	Ferienhäuser und Ferienwohnungen	31	5 538	5 538
55204	Jugendherbergen und Hütten	7	1 867	1 867
553	Campingplätze	.	.	.
559	Sonstige Beherbergungsstätten	89	16 617	16 537
5590	Sonstige Beherbergungsstätten	89	16 617	16 537
55901	Privatquartiere	43	4 458	4 410
55909	Sonstige Beherbergungsstätten a.n.g.	46	12 160	12 128
56	Gastronomie	7 136	1 283 919	1 280 143
561	Restaurants, Gaststätten, Imbissstuben, Cafés, Eissalons u. Ä.	5 083	897 099	893 872
5610	Restaurants, Gaststätten, Imbissstuben, Cafés, Eissalons u. Ä.	5 083	897 099	893 872
56101	Restaurants mit herkömmlicher Bedienung	2 930	569 846	568 608
56102	Restaurants mit Selbstbedienung	89	92 203	91 673
56103	Imbissstuben u. Ä.	1 449	141 134	140 761
56104	Cafés	378	56 774	56 323
56105	Eissalons	237	37 142	36 507
562	Caterer und Erbringung sonstiger Verpflegungsdienstleistungen	612	186 350	186 227
5621	Event-Caterer	83	19 031	19 025
5629	Erbringung sonstiger Verpflegungsdienstleistungen	529	167 319	167 202
563	Ausschank von Getränken	1 441	200 470	200 044
5630	Ausschank von Getränken	1 441	200 470	200 044

1) ohne Umsatzsteuer

Umsatzsteuer vor Abzug der Vorsteuer		Abziehbare Vorsteuer	Umsatzsteuer- vorauszahlung	WZ- Nr.
insgesamt	darunter für Lieferungen und Leistungen			
1 000 €				
428	428	275	153	52211
.	.	.	.	52212
.	.	.	.	52213
3 111	3 111	1 485	1 626	52214
.	.	.	.	52215
6 191	6 146	3 926	2 264	52219
.	.	.	.	5222
.	.	.	.	52222
.	.	.	.	52229
529	529	464	65	5223
64	64	197	-133	52231
466	465	268	198	52239
.	.	.	.	5224
204 980	204 565	128 870	76 125	5229
189 492	189 108	118 282	71 208	52291
15 488	15 457	10 589	4 917	52299
38 938	38 919	21 071	17 868	53
38 938	38 919	21 071	17 868	532
300 574	299 831	172 420	128 132	I
99 913	99 696	56 371	43 533	55
.	.	.	.	551
.	.	.	.	5510
.	.	.	.	55101
4 903	4 882	2 388	2 515	55102
25 772	25 729	11 987	13 785	55103
9 440	9 435	4 709	4 724	55104
1 829	1 828	1 190	638	552
1 829	1 828	1 190	638	5520
337	337	144	193	55201
346	346	200	147	55202
1 008	1 008	778	229	55203
137	137	68	69	55204
.	.	.	.	553
2 596	2 582	1 898	698	559
2 596	2 582	1 898	698	5590
824	814	252	572	55901
1 773	1 767	1 646	127	55909
200 662	200 135	116 049	84 599	56
143 612	143 178	81 873	61 722	561
143 612	143 178	81 873	61 722	5610
99 401	99 215	52 339	47 048	56101
12 150	12 097	8 542	3 608	56102
17 454	17 410	12 308	5 146	56103
9 206	9 151	5 309	3 894	56104
5 400	5 306	3 375	2 025	56105
21 427	21 409	13 779	7 652	562
2 692	2 691	1 864	828	5621
18 735	18 718	11 915	6 825	5629
35 623	35 548	20 397	15 226	563
35 623	35 548	20 397	15 226	5630

Noch: 6. Umsatzsteuerpflichtige, deren steuerbarer Umsatz und Umsatzsteuervorauszahlung 2009
nach wirtschaftlicher Gliederung

WZ-Nr.	Wirtschaftliche Gliederung	Steuerpflichtige	Steuerbarer Umsatz ¹⁾	
			insgesamt	darunter für Lieferungen und Leistungen
		Anzahl		
56301	Schankwirtschaften	1 145	135 006	134 767
56302	Diskotheken und Tanzlokale	141	36 666	36 552
56303	Bars	41	4 344	4 344
56304	Vergnügungslokale	24	8 332	8 332
56309	Sonstige getränkegeprägte Gastronomie	90	16 123	16 049
J	Information und Kommunikation	3 503	1 982 566	1 957 574
58	Verlagswesen	264	513 865	511 087
581	Verlegen von Büchern und Zeitschriften; sonstiges Verlagswesen (ohne Software)	245	484 951	482 320
5811	Verlegen von Büchern	43	29 930	28 698
5812	Verlegen von Adressbüchern und Verzeichnissen	17	53 117	52 799
5813	Verlegen von Zeitungen	27	204 597	204 572
5814	Verlegen von Zeitschriften	31	22 594	22 488
5819	Sonstiges Verlagswesen (ohne Software)	127	174 713	173 763
582	Verlegen von Software	19	28 914	28 767
5821	Verlegen von Computerspielen	.	.	.
5829	Verlegen von sonstiger Software	.	.	.
59	Herstellung, Verleih und Vertrieb von Filmen und Fernsehprogrammen; Kinos; Tonstudios und Verlegen von Musik	308	141 183	136 753
591	Herstellung von Filmen und Fernsehprogrammen, deren Verleih und Vertrieb; Kinos	256	133 721	129 530
5911	Herstellung von Filmen, Videofilmen und Fernsehprogrammen	169	42 231	42 141
5912	Nachbearbeitung und sonstige Filmtechnik	.	.	.
5913	Filmverleih und -vertrieb (ohne Videotheken)	.	.	.
5914	Kinos	.	.	.
592	Tonstudios; Herstellung von Hörfunkbeiträgen; Verlegen von bespielten Tonträgern und Musikalien	52	7 462	7 223
5920	Tonstudios; Herstellung von Hörfunkbeiträgen; Verlegen von bespielten Tonträgern und Musikalien	52	7 462	7 223
59201	Tonstudios und Herstellung von Hörfunkbeiträgen	20	3 831	3 616
59202	Verlegen von bespielten Tonträgern	12	1 961	1 939
59203	Verlegen von Musikalien	20	1 670	1 668
60	Rundfunkveranstalter	33	117 370	116 329
601	Hörfunkveranstalter	26	116 261	115 220
602	Fernsehveranstalter	7	1 110	1 110
61	Telekommunikation	52	45 052	44 979
611	Leistungsgebundene Telekommunikation	8	5 719	5 719
612	Drahtlose Telekommunikation	20	12 626	12 584
613	Satellitentelekommunikation	.	.	.
619	Sonstige Telekommunikation	.	.	.
6190	Sonstige Telekommunikation	.	.	.
61901	Internet-serviceprovider	.	.	.
61909	Sonstige Telekommunikation a.n.g.	17	5 994	5 965
62	Erbringung von Dienstleistungen der Informationstechnologie	2 015	842 856	836 440
620	Erbringung von Dienstleistungen der Informationstechnologie	2 015	842 856	836 440
6201	Programmierungstätigkeiten	907	439 172	435 019
62011	Entwicklung und Programmierung von Internetpräsentationen	340	118 945	117 325
62019	Sonstige Softwareentwicklung	567	320 227	317 694
6202	Erbringung von Beratungsleistungen auf dem Gebiet der Informationstechnologie	606	139 330	138 838
6203	Betrieb von Datenverarbeitungseinrichtungen für Dritte	124	90 604	90 273
6209	Erbringung von sonstigen Dienstleistungen der Informationstechnologie	378	173 750	172 309
63	Informationsdienstleistungen	831	322 239	311 985
631	Datenverarbeitung, Hosting und damit verbundene Tätigkeiten; Webportale	.	.	.
6311	Datenverarbeitung, Hosting und damit verbundene Tätigkeiten	21	7 136	7 062
6312	Webportale	.	.	.

1) ohne Umsatzsteuer

Umsatzsteuer vor Abzug der Vorsteuer		Abziehbare Vorsteuer	Umsatzsteuer- vorauszahlung	WZ- Nr.
insgesamt	darunter für Lieferungen und Leistungen			
1 000 €				
23 602	23 558	12 733	10 869	56301
6 868	6 847	4 697	2 170	56302
813	813	487	326	56303
1 574	1 574	953	621	56304
2 766	2 755	1 526	1 239	56309
352 957	348 402	213 290	139 642	J
78 627	78 301	61 002	17 625	58
73 203	72 905	54 871	18 332	581
3 374	3 255	3 511	-137	5811
9 965	9 905	8 412	1 553	5812
32 544	32 539	23 258	9 286	5813
3 972	3 959	2 607	1 365	5814
23 349	23 248	17 083	6 265	5819
5 424	5 396	6 131	-707	582
.	.	.	.	5821
.	.	.	.	5829
20 919	20 087	14 210	6 709	59
19 751	18 964	13 381	6 372	591
6 273	6 256	4 886	1 389	5911
.	.	.	.	5912
.	.	.	.	5913
.	.	.	.	5914
1 168	1 123	830	338	592
1 168	1 123	830	338	5920
611	570	424	188	59201
321	317	236	85	59202
236	235	170	65	59203
24 416	24 219	10 720	13 696	60
24 217	24 019	10 634	13 583	601
200	200	86	113	602
8 088	8 069	5 332	2 756	61
1 075	1 075	596	480	611
1 669	1 656	1 186	483	612
.	.	.	.	613
.	.	.	.	619
.	.	.	.	6190
.	.	.	.	61901
1 085	1 080	585	500	61909
164 128	162 898	82 279	81 849	62
164 128	162 898	82 279	81 849	620
88 511	87 722	45 851	42 661	6201
27 569	27 261	17 708	9 861	62011
60 942	60 460	28 143	32 800	62019
26 151	26 046	12 556	13 595	6202
16 971	16 908	10 172	6 799	6203
32 496	32 223	13 701	18 794	6209
56 778	54 829	39 746	17 007	63
.	.	.	.	631
1 343	1 329	747	596	6311
.	.	.	.	6312

Noch: 6. Umsatzsteuerpflichtige, deren steuerbarer Umsatz und Umsatzsteuervorauszahlung 2009
nach wirtschaftlicher Gliederung

WZ-Nr.	Wirtschaftliche Gliederung	Steuerpflichtige	Steuerbarer Umsatz ¹⁾	
			insgesamt	darunter für Lieferungen und Leistungen
		Anzahl		
639	Erbringung von sonstigen Informationsdienstleistungen	.	.	.
6391	Korrespondenz- und Nachrichtenbüros	.	.	.
6399	Erbringung von sonstigen Informationsdienstleistungen a.n.g.	768	306 831	296 667
K	Erbringung von Finanz- und Versicherungsdienstleistungen	949	3 130 870	3 115 088
64	Erbringung von Finanzdienstleistungen	.	.	.
641	Zentralbanken und Kreditinstitute	40	118 689	118 674
6419	Kreditinstitute (ohne Spezialkreditinstitute)	40	118 689	118 674
64192	Kreditinstitute des Sparkassensektors	15	33 228	33 214
64193	Kreditinstitute des Genossenschaftssektors	.	.	.
64195	Kreditinstitute mit Sonderaufgaben	.	.	.
642	Beteiligungsgesellschaften	.	.	.
649	Sonstige Finanzierungsinstitutionen	27	25 770	25 460
6491	Institutionen für Finanzierungsleasing	.	.	.
6492	Spezialkreditinstitute	.	.	.
64922	Leihhäuser	.	.	.
6499	Erbringung von sonstigen Finanzdienstleistungen a.n.g.	.	.	.
64999	Sonstige Finanzierungsinstitutionen a.n.g.	.	.	.
65	Versicherungen, Rückversicherungen und Pensionskassen (ohne Sozialversicherung)	.	.	.
651	Versicherungen	.	.	.
6512	Nichtlebensversicherungen	.	.	.
65121	Krankenversicherungen	.	.	.
66	Mit Finanz- und Versicherungsdienstleistungen verbundene Tätigkeiten	.	.	.
661	Mit Finanzdienstleistungen verbundene Tätigkeiten	.	.	.
6611	Effekten- und Warenbörsen	.	.	.
6619	Sonstige mit Finanzdienstleistungen verbundene Tätigkeiten	.	.	.
662	Mit Versicherungsdienstleistungen und Pensionskassen verbundene Tätigkeiten	518	43 077	42 874
6621	Risiko- und Schadensbewertung	29	5 990	5 990
6622	Tätigkeiten von Versicherungsmaklerinnen und -makler	468	33 422	33 235
6629	Sonstige mit Versicherungsdienstleistungen und Pensionskassen verbundene Tätigkeiten	21	3 666	3 649
663	Fondsmanagement	5	2 957	2 957
L	Grundstücks- und Wohnungswesen	8 236	6 271 548	6 129 686
68	Grundstücks- und Wohnungswesen	8 236	6 271 548	6 129 686
681	Kauf und Verkauf von eigenen Grundstücken, Gebäuden und Wohnungen	425	279 495	278 238
682	Vermietung, Verpachtung von eigenen oder geleasteten Grundstücken, Gebäuden und Wohnungen	5 646	5 308 071	5 176 138
683	Vermittlung und Verwaltung von Grundstücken, Gebäuden und Wohnungen für Dritte	2 165	683 982	675 310
6831	Vermittlung von Grundstücken, Gebäuden und Wohnungen für Dritte	1 338	262 138	258 585
6832	Verwaltung von Grundstücken, Gebäuden und Wohnungen für Dritte	827	421 844	416 725
M	Erbringung von freiberuflichen, wissenschaftlichen und technischen Dienstleistungen	16 850	5 751 998	5 686 458
69	Rechts- und Steuerberatung, Wirtschaftsprüfung	4 157	912 775	911 610
691	Rechtsberatung	2 390	449 807	448 947
6910	Rechtsberatung	2 390	449 807	448 947
69102	Rechtsanwaltskanzleien ohne Notariat	1 967	355 271	354 592
69103	Notariate	148	56 050	55 912
69104	Patentanwaltskanzleien	36	5 833	5 821
69109	Erbringung sonstiger juristischer Dienstleistungen a.n.g.	239	32 654	32 622

1) ohne Umsatzsteuer

Umsatzsteuer vor Abzug der Vorsteuer		Abziehbare Vorsteuer	Umsatzsteuer- vorauszahlung	WZ- Nr.
insgesamt	darunter für Lieferungen und Leistungen			
1 000 €				
.	.	.	.	639
.	.	.	.	6391
53 891	51 958	38 146	15 719	6399
1 713 405	1 711 247	1 910 118	-196 762	K
.	.	.	.	64
22 406	22 403	6 071	16 335	641
22 406	22 403	6 071	16 335	6419
6 453	6 450	1 747	4 706	64192
.	.	.	.	64193
.	.	.	.	64195
.	.	.	.	642
4 886	4 827	2 484	2 401	649
.	.	.	.	6491
.	.	.	.	6492
.	.	.	.	64922
.	.	.	.	6499
.	.	.	.	64999
.	.	.	.	65
.	.	.	.	651
.	.	.	.	6512
.	.	.	.	65121
.	.	.	.	66
.	.	.	.	661
.	.	.	.	6611
.	.	.	.	6619
7 823	7 791	3 612	4 185	662
1 130	1 130	374	756	6621
6 034	6 002	2 893	3 115	6622
659	659	345	314	6629
564	564	84	481	663
789 775	765 549	557 993	231 572	L
789 775	765 549	557 993	231 572	68
29 417	29 239	20 350	9 075	681
647 738	625 350	471 689	175 889	682
112 620	110 960	65 954	46 608	683
47 742	47 055	24 549	23 135	6831
64 878	63 906	41 406	23 472	6832
942 466	930 279	544 230	398 081	M
171 170	170 869	49 466	121 711	69
85 060	84 841	22 262	62 805	691
85 060	84 841	22 262	62 805	6910
67 154	66 974	18 486	48 676	69102
10 623	10 597	1 753	8 869	69103
1 142	1 140	308	834	69104
6 141	6 131	1 716	4 425	69109

Noch: 6. Umsatzsteuerpflichtige, deren steuerbarer Umsatz und Umsatzsteuervorauszahlung 2009
nach wirtschaftlicher Gliederung

WZ-Nr.	Wirtschaftliche Gliederung	Steuerpflichtige	Steuerbarer Umsatz ¹⁾	
			insgesamt	darunter für Lieferungen und Leistungen
		Anzahl		
692	Wirtschaftsprüfung und Steuerberatung; Buchführung	1 767	462 968	462 663
6920	Wirtschaftsprüfung und Steuerberatung; Buchführung	1 767	462 968	462 663
69201	Praxen von Wirtschaftsprüferinnen und -prüfern, Wirtschaftsprüfungsgesellschaften	68	19 669	19 669
69202	Praxen von vereidigten Buchprüferinnen und -prüfern, Buchprüfungsgesellschaften	16	2 761	2 761
69203	Praxen von Steuerbevollmächtigten, Steuerberaterinnen und -beratern, Steuerberatungsgesellschaften	1 222	398 645	398 523
69204	Buchführung (ohne Datenverarbeitungsdienste)	461	41 892	41 709
70	Verwaltung und Führung von Unternehmen und Betrieben; Unternehmensberatung	1 857	2 099 752	2 064 049
701	Verwaltung und Führung von Unternehmen und Betrieben	295	1 757 636	1 727 441
7010	Verwaltung und Führung von Unternehmen und Betrieben	295	1 757 636	1 727 441
70101	Managementtätigkeiten von Holdinggesellschaften	.	.	.
70109	Sonstige Verwaltung und Führung von Unternehmen und Betrieben	.	.	.
702	Public-Relations- und Unternehmensberatung	1 562	342 116	336 608
7021	Public-Relations-Beratung	39	11 384	11 126
7022	Unternehmensberatung	1 523	330 731	325 482
71	Architektur- und Ingenieurbüros; technische, physikalische und chemische Untersuchung	7 039	1 789 878	1 773 667
711	Architektur- und Ingenieurbüros	6 771	1 618 946	1 603 889
7111	Architekturbüros	1 152	179 538	179 256
71111	Architekturbüros für Hochbau	663	101 272	101 076
71112	Büros für Innenarchitektur	120	20 479	20 460
71113	Architekturbüros für Orts-, Regional- und Landesplanung	230	40 927	40 927
71114	Architekturbüros für Garten- und Landschaftsgestaltung	139	16 860	16 794
7112	Ingenieurbüros	5 619	1 439 408	1 424 634
71121	Ingenieurbüros für bautechnische Gesamtplanung	2 797	687 318	678 568
71122	Ingenieurbüros für technische Fachplanung und Ingenieurdesign	1 538	513 126	508 452
71123	Vermessungsbüros	205	50 957	50 871
71129	Sonstige Ingenieurbüros	1 079	188 007	186 743
712	Technische, physikalische und chemische Untersuchung	268	170 932	169 778
72	Forschung und Entwicklung	338	352 087	344 454
721	Forschung und Entwicklung im Bereich Natur-, Ingenieur-, Agrarwissenschaften und Medizin	302	347 483	339 851
7211	Forschung und Entwicklung im Bereich Biotechnologie	17	5 285	5 172
7219	Sonstige Forschung und Entwicklung im Bereich Natur-, Ingenieur-, Agrarwissenschaften und Medizin	285	342 198	334 679
722	Forschung und Entwicklung im Bereich Rechts-, Wirtschafts- und Sozialwissenschaften sowie im Bereich Sprach-, Kultur- und Kunstwissenschaften	36	4 603	4 603
73	Werbung und Marktforschung	1 481	302 057	298 814
731	Werbung	1 416	271 067	269 504
7311	Werbeagenturen	1 370	250 691	249 254
7312	Vermarktung und Vermittlung von Werbezeiten und Werbeflächen	46	20 377	20 250
732	Markt- und Meinungsforschung	65	30 990	29 310
74	Sonstige freiberufliche, wissenschaftliche und technische Tätigkeiten	1 495	199 972	198 900
741	Ateliers für Textil-, Schmuck-, Grafik- u. ä. Design	295	27 600	27 320
7410	Ateliers für Textil-, Schmuck-, Grafik- u. ä. Design	295	27 600	27 320
74101	Industrie-, Produkt- und Mode-Design	35	4 011	3 840
74102	Grafik- und Kommunikationsdesign	130	12 351	12 320
74103	Interior Design und Raumgestaltung	130	11 239	11 160
742	Fotografie und Fotolabors	377	52 262	51 695
7420	Fotografie und Fotolabors	377	52 262	51 695
74201	Fotografie	358	50 951	50 390

1) ohne Umsatzsteuer

Umsatzsteuer vor Abzug der Vorsteuer		Abziehbare Vorsteuer	Umsatzsteuer- vorauszahlung	WZ- Nr.
insgesamt	darunter für Lieferungen und Leistungen			
1 000 €				
86 110	86 028	27 204	58 906	692
86 110	86 028	27 204	58 906	6920
3 672	3 670	1 594	2 078	69201
523	523	143	380	69202
75 422	75 377	21 226	54 196	69203
6 492	6 459	4 241	2 251	69204
279 860	273 428	214 733	65 130	70
218 934	213 575	182 401	36 534	701
218 934	213 575	182 401	36 534	7010
.	.	.	.	70101
.	.	.	.	70109
60 926	59 853	32 332	28 596	702
2 131	2 082	1 100	1 031	7021
58 795	57 771	31 232	27 565	7022
339 373	336 289	159 604	179 611	71
307 672	304 807	143 559	163 946	711
33 659	33 602	14 048	19 443	7111
19 097	19 058	8 505	10 424	71111
3 625	3 622	1 429	2 196	71112
7 815	7 815	2 896	4 919	71113
3 122	3 107	1 218	1 904	71114
274 013	271 205	129 511	144 503	7112
133 789	132 078	60 830	72 987	71121
95 421	94 584	50 520	44 898	71122
9 658	9 642	2 566	7 093	71123
35 145	34 901	15 595	19 525	71129
31 700	31 482	16 045	15 665	712
42 688	41 249	59 686	-16 999	72
41 851	40 413	59 233	-17 382	721
1 002	981	708	294	7211
40 849	39 432	58 525	-17 676	7219
836	836	453	383	722
55 842	55 204	33 081	22 747	73
50 461	50 161	30 567	19 880	731
46 778	46 502	28 611	18 153	7311
3 683	3 659	1 956	1 727	7312
5 381	5 042	2 514	2 867	732
36 046	35 848	18 805	17 249	74
4 904	4 851	3 041	1 863	741
4 904	4 851	3 041	1 863	7410
735	702	568	167	74101
2 180	2 174	1 253	927	74102
1 989	1 975	1 220	769	74103
8 770	8 663	5 101	3 676	742
8 770	8 663	5 101	3 676	7420
8 533	8 427	4 967	3 573	74201

Noch: 6. Umsatzsteuerpflichtige, deren steuerbarer Umsatz und Umsatzsteuervorauszahlung 2009
nach wirtschaftlicher Gliederung

WZ-Nr.	Wirtschaftliche Gliederung	Steuerpflichtige	Steuerbarer Umsatz ¹⁾	
			insgesamt	darunter für Lieferungen und Leistungen
		Anzahl		
74202	Fotolabors	19	1 311	1 305
743	Übersetzen und Dolmetschen	247	16 209	16 208
7430	Übersetzen und Dolmetschen	247	16 209	16 208
74301	Übersetzen	18	2 732	2 732
74302	Dolmetschen	229	13 477	13 476
749	Sonstige freiberufliche, wissenschaftliche und technische Tätigkeiten a.n.g.	576	103 901	103 677
75	Veterinärwesen	483	95 477	94 963
750	Veterinärwesen	483	95 477	94 963
7500	Veterinärwesen	483	95 477	94 963
75001	Tierarztpraxen	445	91 372	91 129
75009	Sonstiges Veterinärwesen	38	4 104	3 834
N	Erbringung von sonstigen wirtschaftlichen Dienstleistungen	6 206	2 614 732	2 581 787
77	Vermietung von beweglichen Sachen	992	699 267	684 694
771	Vermietung von Kraftwagen	256	142 219	140 180
7711	Vermietung von Kraftwagen mit einem Gesamtgewicht von 3,5 t oder weniger	217	119 012	117 272
7712	Vermietung von Kraftwagen mit einem Gesamtgewicht von mehr als 3,5 t	39	23 207	22 908
772	Vermietung von Gebrauchsgütern	143	36 021	35 748
7721	Vermietung von Sport- und Freizeitgeräten	18	1 057	1 049
7722	Videotheken	56	6 375	6 361
7729	Vermietung von sonstigen Gebrauchsgütern	69	28 589	28 337
773	Vermietung von Maschinen, Geräten und sonstigen beweglichen Sachen	593	521 027	508 766
7731	Vermietung von landwirtschaftlichen Maschinen und Geräten	25	15 985	15 922
7732	Vermietung von Baumaschinen und -geräten	230	149 346	147 809
7733	Vermietung von Büromaschinen, Datenverarbeitungsgeräten und -einrichtungen	9	1 803	1 775
7734	Vermietung von Wasserfahrzeugen	6	849	521
7735	Vermietung von Luftfahrzeugen	7	996	996
7739	Vermietung von sonstigen Maschinen, Geräten und beweglichen Sachen a.n.g.	316	352 047	341 743
78	Vermittlung und Überlassung von Arbeitskräften	354	337 868	336 760
781	Vermittlung von Arbeitskräften	221	112 896	112 058
782	Befristete Überlassung von Arbeitskräften	105	189 236	188 969
783	Sonstige Überlassung von Arbeitskräften	28	35 736	35 733
79	Reisebüros, Reiseveranstalter und Erbringung sonstiger Reservierungsdienstleistungen	761	201 982	201 002
791	Reisebüros und Reiseveranstalter	736	196 601	195 630
7911	Reisebüros	583	117 821	117 399
7912	Reiseveranstalter	153	78 779	78 231
799	Erbringung sonstiger Reservierungsdienstleistungen	25	5 382	5 372
80	Wach- und Sicherheitsdienste sowie Detekteien	289	115 499	115 485
801	Private Wach- und Sicherheitsdienste	170	97 943	97 935
802	Sicherheitsdienste mithilfe von Überwachungs- und Alarmsystemen	19	9 145	9 140
803	Detekteien	100	8 411	8 410
81	Gebäudebetreuung; Garten- und Landschaftsbau	2 335	695 568	693 509
811	Hausmeisterdienste	791	96 273	96 119
812	Reinigung von Gebäuden, Straßen und Verkehrsmitteln	878	373 887	373 522
8121	Allgemeine Gebäudereinigung	439	262 960	262 622
8122	Spezielle Reinigung von Gebäuden, und Reinigung von Maschinen	346	76 322	76 302
81221	Schornsteinreinigung	312	38 989	38 969

1) ohne Umsatzsteuer

Umsatzsteuer vor Abzug der Vorsteuer		Abziehbare Vorsteuer	Umsatzsteuer- vorauszahlung	WZ- Nr.
insgesamt	darunter für Lieferungen und Leistungen			
1 000 €				
237	236	134	103	74202
2 944	2 944	918	2 027	743
2 944	2 944	918	2 027	7430
517	517	228	289	74301
2 427	2 427	690	1 738	74302
19 428	19 391	9 745	9 684	749
17 488	17 393	8 856	8 632	75
17 488	17 393	8 856	8 632	750
17 488	17 393	8 856	8 632	7500
16 765	16 720	8 480	8 285	75001
723	673	376	347	75009
455 809	450 074	240 778	215 024	N
120 358	117 956	82 262	38 098	77
25 984	25 626	19 537	6 449	771
21 730	21 430	17 077	4 655	7711
4 254	4 197	2 460	1 793	7712
6 276	6 225	4 476	1 801	772
195	194	130	65	7721
1 181	1 179	699	483	7722
4 900	4 852	3 647	1 253	7729
88 098	86 105	58 249	29 849	773
2 543	2 531	2 462	81	7731
26 759	26 468	17 796	8 963	7732
329	324	220	109	7733
175	112	233	-59	7734
110	110	82	27	7735
58 181	56 559	37 454	20 727	7739
62 492	62 382	8 053	54 439	78
20 213	20 154	3 436	16 776	781
35 498	35 447	3 717	31 781	782
6 781	6 781	900	5 882	783
28 331	28 145	20 619	7 729	79
27 457	27 272	19 976	7 497	791
17 151	17 071	11 554	5 613	7911
10 306	10 202	8 422	1 884	7912
875	873	643	232	799
21 684	21 667	8 941	12 740	80
18 441	18 440	7 219	11 219	801
1 647	1 631	825	822	802
1 597	1 597	897	700	803
124 957	124 632	51 575	73 381	81
16 399	16 371	8 522	7 872	811
70 859	70 789	19 789	51 073	812
49 533	49 468	12 006	37 530	8121
14 532	14 528	3 751	10 781	8122
7 397	7 393	1 390	6 007	81221

Noch: 6. Umsatzsteuerpflichtige, deren steuerbarer Umsatz und Umsatzsteuervorauszahlung 2009
nach wirtschaftlicher Gliederung

WZ-Nr.	Wirtschaftliche Gliederung	Steuerpflichtige	Steuerbarer Umsatz ¹⁾	
			insgesamt	darunter für Lieferungen und Leistungen
		Anzahl		
81229	Sonstige spezielle Reinigung von Gebäuden und Maschinen	34	37 333	37 333
8129	Reinigung a.n.g.	93	34 605	34 598
81291	Reinigung von Verkehrsmitteln	.	.	.
81292	Desinfektion und Schädlingsbekämpfung	38	8 898	8 893
81299	Sonstige Reinigung a.n.g.	.	.	.
813	Garten- und Landschaftsbau sowie Erbringung von sonstigen gärtnerischen Dienstleistungen	666	225 408	223 867
8130	Garten- und Landschaftsbau sowie Erbringung von sonstigen gärtnerischen Dienstleistungen	666	225 408	223 867
81301	Garten- und Landschaftsbau	567	207 357	205 941
81309	Erbringung von sonst. gärtnerischen Dienstleistungen	99	18 050	17 927
82	Erbringung von wirtschaftlichen Dienstleistungen für Unternehmen und Privatpersonen a.n.g.	1 475	564 548	550 337
821	Sekretariats- und Schreibdienste, Copy-Shops	266	20 039	19 966
8211	Allgemeine Sekretariats- und Schreibdienste	164	12 191	12 119
8219	Copy-Shops; Dokumentenvorbereitung und Erbringung sonstiger spezieller Sekretariatsdienste			
822	Call Center	102	7 848	7 846
823	Messe-, Ausstellungs- und Kongressveranstalter	37	34 185	34 184
829	Erbringung sonstiger wirtschaftlicher Dienstleistungen für Unternehmen und Privatpersonen	306	152 035	151 161
8291	Inkassobüros und Auskunfteien	866	358 290	345 027
82911	Inkassobüros	29	14 344	14 311
82912	Auskunfteien	19	10 894	10 894
8292	Abfüllen und Verpacken	10	3 450	3 417
8299	Erbringung sonstiger wirtschaftlicher Dienstleistungen für Unternehmen und Privatpersonen a.n.g.	25	140 192	129 331
82991	Versteigerungsgewerbe	812	203 754	201 384
82999	Erbringung von anderen wirtschaftlichen Dienstleistungen für Unternehmen und Privatpersonen a.n.g.	28	10 296	9 907
P	Erziehung und Unterricht	1 722	480 399	476 125
85	Erziehung und Unterricht	1 722	480 399	476 125
851	Kindergärten und Vorschulen	.	.	.
852	Grundschulen	.	.	.
853	Weiterführende Schulen	59	27 844	27 816
8532	Berufsbildende weiterführende Schulen	59	27 844	27 816
854	Tertiärer und postsekundärer, nicht tertiärer Unterricht	48	70 001	66 593
8541	Postsekundärer, nicht tertiärer Unterricht	30	1 436	1 434
8542	Tertiärer Unterricht	18	68 565	65 159
85421	Universitäten	7	53 869	50 821
85422	Allgemeine Fachhochschulen	.	.	.
85424	Berufsakademien, Fachakademien, Schulen des Gesundheitswesens	.	.	.
855	Sonstiger Unterricht	1 601	379 457	378 620
8551	Sport- und Freizeitunterricht	147	9 206	9 116
8552	Kulturunterricht	93	9 735	9 722
8553	Fahr- und Flugschulen	724	60 512	60 338
8559	Sonstiger Unterricht a.n.g.	637	300 004	299 443
85591	Allgemeine und politische Erwachsenenbildung	8	600	600
85592	Berufliche Erwachsenenbildung	535	274 593	274 039
85599	Unterricht a.n.g.	94	24 811	24 805
856	Erbringung von Dienstleistungen für den Unterricht	10	1 496	1 494
Q	Gesundheits- und Sozialwesen	1 712	2 067 307	2 060 103
86	Gesundheitswesen	1 281	1 465 248	1 458 494
861	Krankenhäuser	51	1 155 359	1 149 329
8610	Krankenhäuser	51	1 155 359	1 149 329

1) ohne Umsatzsteuer

Umsatzsteuer vor Abzug der Vorsteuer		Abziehbare Vorsteuer	Umsatzsteuer- vorauszahlung	WZ- Nr.
insgesamt	darunter für Lieferungen und Leistungen			
1 000 €				
7 135	7 135	2 361	4 774	81229
6 795	6 793	4 033	2 762	8129
.	.	.	.	81291
1 599	1 598	752	847	81292
.	.	.	.	81299
37 699	37 472	23 263	14 435	813
37 699	37 472	23 263	14 435	8130
34 779	34 572	21 567	13 212	81301
2 920	2 900	1 696	1 223	81309
97 987	95 292	69 329	28 637	82
3 711	3 697	1 956	1 755	821
2 270	2 256	1 176	1 094	8211
1 441	1 441	779	662	8219
6 465	6 465	1 716	4 750	822
27 714	27 548	21 870	5 824	823
60 097	57 582	43 788	16 309	829
2 688	2 684	1 163	1 525	8291
2 035	2 035	871	1 164	82911
653	649	292	361	82912
21 373	19 309	16 991	4 382	8292
36 036	35 589	25 633	10 402	8299
1 653	1 579	980	673	82991
34 383	34 010	24 653	9 729	82999
41 813	41 006	18 135	23 696	P
41 813	41 006	18 135	23 696	85
.	.	.	.	851
.	.	.	.	852
1 972	1 966	884	1 088	853
1 972	1 966	884	1 088	8532
11 797	11 154	3 808	7 989	854
256	256	102	154	8541
11 541	10 898	3 706	7 835	8542
10 160	9 584	2 692	7 468	85421
.	.	.	.	85422
.	.	.	.	85424
27 828	27 669	13 343	14 503	855
1 687	1 670	935	752	8551
1 613	1 611	771	841	8552
9 462	9 429	4 854	4 608	8553
15 065	14 959	6 783	8 302	8559
111	111	40	71	85591
13 033	12 928	5 919	7 134	85592
1 921	1 920	824	1 097	85599
184	183	89	94	856
47 603	46 335	31 413	15 878	Q
35 841	34 652	19 459	16 093	86
18 793	17 736	11 038	7 755	861
18 793	17 736	11 038	7 755	8610

Noch: 6. Umsatzsteuerpflichtige, deren steuerbarer Umsatz und Umsatzsteuervorauszahlung 2009
nach wirtschaftlicher Gliederung

WZ-Nr.	Wirtschaftliche Gliederung	Steuerpflichtige	Steuerbarer Umsatz ¹⁾	
			insgesamt	darunter für Lieferungen und Leistungen
		Anzahl		
86101	Krankenhäuser (ohne Hochschulkliniken, Vorsorge- und Rehabilitationskliniken)	.	.	.
86102	Hochschulkliniken	.	.	.
86103	Vorsorge- und Rehabilitationskliniken	12	130 378	130 363
862	Arzt- und Zahnarztpraxen	654	209 268	208 879
8621	Arztpraxen für Allgemeinmedizin	151	38 670	38 645
8622	Facharztpraxen	227	84 603	84 304
8623	Zahnarztpraxen	276	85 995	85 930
869	Gesundheitswesen a.n.g.	576	100 620	100 286
8690	Gesundheitswesen a.n.g.	576	100 620	100 286
86901	Praxen von psychologischen Psychotherapeutinnen und -therapeuten	82	7 351	7 350
86902	Massagepraxen, Krankengymnastikpraxen, Praxen von medizinischen Bademeisterinnen und Bademeistern, Hebammen und Entbindungspflegern sowie von verwandten Berufen	96	8 775	8 775
86903	Heilpraktikerpraxen	17	969	919
86909	Sonstige selbstständige Tätigkeiten im Gesundheitswesen	381	83 525	83 243
87	Heime (ohne Erholungs- und Ferienheime)	68	199 909	199 741
871	Pflegeheime	52	193 744	193 662
873	Altenheime; Alten- und Behindertenwohnheime	12	4 077	3 990
879	Sonstige Heime (ohne Erholungs- und Ferienheime)	4	2 088	2 088
88	Sozialwesen (ohne Heime)	363	402 150	401 868
881	Soziale Betreuung älterer Menschen und Behinderter	99	23 610	23 610
8810	Soziale Betreuung älterer Menschen und Behinderter	99	23 610	23 610
88101	Ambulante soziale Dienste	74	20 748	20 748
88102	Sonstige soziale Betreuung älterer Menschen und Behinderter	25	2 863	2 863
889	Sonstiges Sozialwesen (ohne Heime)	264	378 539	378 258
8891	Tagesbetreuung von Kindern	3	166	166
8899	Sonstiges Sozialwesen a.n.g.	261	378 374	378 092
R	Kunst, Unterhaltung und Erholung	3 731	937 325	933 987
90	Kreative, künstlerische und unterhaltende Tätigkeiten	1 840	216 356	215 730
900	Kreative, künstlerische und unterhaltende Tätigkeiten	1 840	216 356	215 730
9001	Darstellende Kunst	376	37 182	36 955
90011	Theaterensembles	6	3 032	3 032
90012	Ballettgruppen, Orchester, Kapellen und Chöre	39	8 245	8 223
90013	Selbstständige Artistinnen und Artisten, Zirkusgruppen	25	1 436	1 436
90014	Selbstständige Bühnen-, Film-, Hörfunk- und Fernsehkünstlerinnen und -künstler sowie sonstige darstellende Kunst	306	24 470	24 264
9002	Erbringung von Dienstleistungen für die darstellende Kunst	75	18 163	18 244
9003	Künstlerisches und schriftstellerisches Schaffen	1 316	80 763	80 520
90031	Selbstständige Komponistinnen, Komponisten, Musikbearbeiterinnen und Musikbearbeiter	72	5 400	5 381
90032	Selbstständige Schriftstellerinnen und Schriftsteller	96	6 268	6 256
90033	Selbstständige bildende Künstlerinnen und Künstler	378	23 202	23 082
90034	Selbstständige Restauratorinnen und Restauratoren	152	12 378	12 365
90035	Selbstständige Journalistinnen und Journalisten, Pressefotografinnen und Pressefotografen	618	33 515	33 435
9004	Betrieb von Kultur- und Unterhaltungseinrichtungen	73	80 248	80 011
90041	Theater- und Konzertveranstalter	52	41 621	41 549
90042	Opern- und Schauspielhäuser, Konzerthallen und ähnliche Einrichtungen	7	33 354	33 225
90043	Varietés und Kleinkunstabühnen	14	5 272	5 237
91	Bibliotheken, Archive, Museen, botanische und zoologische Gärten	68	60 100	59 243

1) ohne Umsatzsteuer

Umsatzsteuer vor Abzug der Vorsteuer		Abziehbare Vorsteuer	Umsatzsteuer- vorauszahlung	WZ- Nr.
insgesamt	darunter für Lieferungen und Leistungen			
1 000 €				
.	.	.	.	86101
.	.	.	.	86102
982	980	339	644	86103
7 127	7 054	2 193	4 643	862
2 131	2 126	367	1 764	8621
3 377	3 320	694	2 393	8622
1 619	1 607	1 133	486	8623
9 922	9 863	6 228	3 694	869
9 922	9 863	6 228	3 694	8690
806	806	242	564	86901
771	771	422	350	86902
128	122	74	54	86903
8 216	8 164	5 490	2 726	86909
2 573	2 541	4 115	-1 542	87
1 988	1 973	3 512	-1 524	871
389	373	528	-139	873
195	195	74	121	879
9 189	9 141	7 839	1 327	88
1 941	1 941	1 057	883	881
1 941	1 941	1 057	883	8810
1 684	1 684	952	732	88101
257	257	106	152	88102
7 248	7 200	6 782	444	889
16	16	13	3	8891
7 232	7 184	6 769	441	8899
94 294	93 737	62 668	31 615	R
25 137	25 027	17 507	7 618	90
25 137	25 027	17 507	7 618	900
3 670	3 628	2 229	1 441	9001
53	53	32	21	90011
622	618	398	224	90012
185	185	112	73	90013
2 809	2 772	1 687	1 122	90014
3 424	3 440	3 567	-143	9002
11 169	11 129	5 076	6 081	9003
774	770	422	352	90031
782	781	199	583	90032
3 206	3 184	1 673	1 533	90033
2 227	2 225	907	1 320	90034
4 180	4 169	1 875	2 294	90035
6 875	6 830	6 636	239	9004
4 923	4 910	4 866	58	90041
1 222	1 198	1 276	-54	90042
729	722	494	236	90043
5 835	5 721	5 241	596	91

Noch: 6. Umsatzsteuerpflichtige, deren steuerbarer Umsatz und Umsatzsteuervorauszahlung 2009
nach wirtschaftlicher Gliederung

WZ-Nr.	Wirtschaftliche Gliederung	Steuerpflichtige	Steuerbarer Umsatz ¹⁾	
			insgesamt	darunter für Lieferungen und Leistungen
		Anzahl		
910	Bibliotheken, Archive, Museen, botanische und zoologische Gärten	68	60 100	59 243
9101	Bibliotheken und Archive	.	.	.
9102	Museen	.	.	.
9103	Betrieb von historischen Stätten und Gebäuden und ähnlichen Attraktionen	6	837	837
9104	Botanische und zoologische Gärten sowie Naturparks	25	11 121	10 830
92	Spiel-, Wett- und Lotteriewesen	218	357 179	357 007
920	Spiel-, Wett- und Lotteriewesen	218	357 179	357 007
9200	Spiel-, Wett- und Lotteriewesen	218	357 179	357 007
92001	Spielhallen und Betrieb von Spielautomaten	.	.	.
92002	Spielbanken und Spielklubs	.	.	.
92003	Wett-, Toto- und Lotteriewesen	.	.	.
93	Erbringung von Dienstleistungen des Sports, der Unterhaltung und der Erholung	1 605	303 690	302 007
931	Erbringung von Dienstleistungen des Sports	766	173 642	172 973
9311	Betrieb von Sportanlagen	246	69 578	69 268
9312	Sportvereine	215	42 340	42 266
9313	Fitnesszentren	174	40 707	40 587
9319	Erbringung von sonstigen Dienstleistungen des Sports	131	21 017	20 853
932	Erbringung von sonstigen Dienstleistungen der Unterhaltung und der Erholung	839	130 049	129 034
9321	Vergnügungs- und Themenparks	117	23 475	23 373
9329	Erbringung von Dienstleistungen der Unterhaltung und der Erholung a.n.g.	722	106 574	105 661
S	Erbringung von sonstigen Dienstleistungen	17 268	2 683 787	2 653 381
94	Interessenvertretungen sowie kirchliche und sonstige religiöse Vereinigungen (ohne Sozialwesen und Sport)	528	258 511	257 664
941	Wirtschafts- und Arbeitgeberverbände, Berufsorganisationen	25	16 068	16 061
9411	Wirtschafts- und Arbeitgeberverbände	12	9 786	9 779
9412	Berufsorganisationen	13	6 282	6 282
949	Kirchliche Vereinigungen; politische Parteien sowie sonstige Interessenvertretungen und Vereinigungen a.n.g.	503	242 444	241 604
9491	Kirchliche und sonstige religiöse Vereinigungen	.	.	.
9492	Politische Parteien und Vereinigungen	.	.	.
9499	Sonstige Interessenvertretungen und Vereinigungen a.n.g.	466	180 575	179 781
94991	Organisationen der Bildung, Wissenschaft und Forschung	78	31 163	30 519
94992	Organisationen der Kultur	56	19 743	19 742
94993	Verbraucherorganisationen	25	9 051	9 032
94994	Jugendorganisationen	19	2 574	2 574
94999	Interessenvertretungen und Vereinigungen a.n.g.	288	118 044	117 914
95	Reparatur von Datenverarbeitungsgeräten und Gebrauchsgütern	602	90 538	89 793
951	Reparatur von Datenverarbeitungs- und Telekommunikationsgeräten	65	17 670	17 496
9511	Reparatur von Datenverarbeitungsgeräten und peripheren Geräten	56	14 766	14 601
9512	Reparatur von Telekommunikationsgeräten	9	2 904	2 895
952	Reparatur von Gebrauchsgütern	537	72 868	72 298
9521	Reparatur von Geräten der Unterhaltungselektronik	35	6 421	6 325
9522	Reparatur von elektrischen Haushaltsgeräten und Gartengeräten	78	15 898	15 851
9523	Reparatur von Schuhen und Lederwaren	90	7 233	7 124
9524	Reparatur von Möbeln und Einrichtungsgegenständen	17	2 568	2 565
9525	Reparatur von Uhren und Schmuck	108	10 893	10 855
9529	Reparatur von sonstigen Gebrauchsgütern	209	29 856	29 579

1) ohne Umsatzsteuer

Umsatzsteuer vor Abzug der Vorsteuer		Abziehbare Vorsteuer	Umsatzsteuer- vorauszahlung	WZ- Nr.
insgesamt	darunter für Lieferungen und Leistungen			
1 000 €				
5 835	5 721	5 241	596	910
.	.	.	.	9101
.	.	.	.	9102
109	109	72	39	9103
1 062	1 021	602	460	9104
12 585	12 554	6 542	6 043	92
12 585	12 554	6 542	6 043	920
12 585	12 554	6 542	6 043	9200
.	.	.	.	92001
.	.	.	.	92002
.	.	.	.	92003
50 736	50 436	33 378	17 358	93
29 976	29 849	18 311	11 664	931
11 779	11 720	7 628	4 151	9311
6 925	6 911	4 077	2 847	9312
7 384	7 361	4 335	3 049	9313
3 888	3 856	2 271	1 617	9319
20 761	20 587	15 066	5 694	932
3 409	3 389	2 395	1 014	9321
17 352	17 198	12 671	4 681	9329
381 538	375 749	222 451	159 039	S
22 333	22 172	14 539	7 798	94
2 146	2 144	1 042	1 104	941
1 213	1 212	827	386	9411
933	933	216	717	9412
20 187	20 028	13 497	6 694	949
.	.	.	.	9491
.	.	.	.	9492
18 117	17 967	12 234	5 883	9499
3 735	3 613	1 911	1 824	94991
1 931	1 931	982	950	94992
1 684	1 681	1 245	439	94993
346	346	292	54	94994
10 421	10 396	7 804	2 616	94999
16 792	16 651	10 795	6 007	95
3 324	3 291	2 207	1 127	951
2 793	2 762	1 889	915	9511
531	529	318	212	9512
13 468	13 360	8 588	4 880	952
1 208	1 190	794	415	9521
3 011	3 002	1 993	1 018	9522
1 277	1 256	719	558	9523
485	485	281	204	9524
1 992	1 984	1 443	548	9525
5 495	5 443	3 358	2 138	9529

Noch: 6. Umsatzsteuerpflichtige, deren steuerbarer Umsatz und Umsatzsteuervorauszahlung 2009
nach wirtschaftlicher Gliederung

WZ-Nr.	Wirtschaftliche Gliederung	Steuerpflichtige	Steuerbarer Umsatz ¹⁾	
			insgesamt	darunter für Lieferungen und Leistungen
		Anzahl		
96	Erbringung von sonstigen überwiegend persönlichen Dienstleistungen	16 138	2 334 737	2 305 923
960	Erbringung von sonstigen überwiegend persönlichen Dienstleistungen	16 138	2 334 737	2 305 923
9601	Wäscherei und chemische Reinigung	244	69 881	69 520
9602	Fisör- und Kosmetiksalons	3 743	328 551	327 293
96021	Frisörsalons	2 525	268 236	267 357
96022	Kosmetiksalons	1 218	60 315	59 936
9603	Bestattungswesen	235	67 200	65 809
96031	Bestattungsinstitute	222	65 003	63 877
96032	Friedhöfe und Krematorien	13	2 196	1 933
9604	Saunas, Solarien, Bäder u. Ä.	141	27 443	27 351
9609	Erbringung von sonstigen Dienstleistungen a.n.g.	11 775	1 841 664	1 815 950

1) ohne Umsatzsteuer

Umsatzsteuer vor Abzug der Vorsteuer		Abziehbare Vorsteuer	Umsatzsteuer- vorauszahlung	WZ- Nr.
insgesamt	darunter für Lieferungen und Leistungen			
1 000 €				
342 414	336 926	197 117	145 234	96
342 414	336 926	197 117	145 234	960
13 223	13 156	6 977	6 246	9601
62 150	61 911	23 307	38 843	9602
50 894	50 727	17 521	33 372	96021
11 256	11 184	5 786	5 471	96022
12 580	12 331	5 476	7 104	9603
12 179	11 980	5 327	6 852	96031
401	351	149	252	96032
3 783	3 769	3 671	112	9604
250 677	245 758	157 686	92 929	9609

7. Umsatzsteuerpflichtige und deren Lieferungen und Leistungen 2009 nach Umsatzgrößenklassen und nach wirtschaftlicher Gliederung

WZ-Nr.	Wirtschaftliche Gliederung	Steuerpflichtige	Lieferungen und Leistungen ¹⁾	17 500 bis 50 000		50 000 bis 100 000	
				Anzahl	1 000 €	Anzahl	1 000 €
A - S	Wirtschaftszweige insgesamt	145 698	105 036 943	47 209	1 500 914	30 817	2 199 675
A	Land- und Forstwirtschaft, Fischerei	2 844	1 876 299	587	18 770	522	38 175
01	Landwirtschaft, Jagd und damit verbundene Tätigkeiten	2 621	1 767 499	528	16 865	476	34 784
011	Anbau einjähriger Pflanzen	506	258 217	99	3 138	92	6 666
0111	Anbau von Getreide (ohne Reis), Hülsenfrüchten und Ölsaaten	430	241 391	79	2 476	82	5 843
0113	Anbau von Gemüse und Melonen sowie Wurzeln und Knollen	21	7 522	8	256	.	.
01131	Anbau von Gemüse und Melonen	.	.	5	167	.	.
01132	Anbau von Kartoffeln sowie sonstigen Wurzeln und Knollen	.	.	3	89	-	-
0119	Anbau von sonstigen einjährigen Pflanzen	55	9 303	12	406	.	.
01191	Anbau von Zierpflanzen zum Schnitt	31	5 841	4	140	.	.
01199	Anbau von sonstigen einjährigen Pflanzen a.n.g.	24	3 462	8	265	4	362
012	Anbau mehrjähriger Pflanzen	76	89 057	9	293	13	971
0121	Anbau von Wein- und Tafeltrauben	20	6 703	5	165	4	321
0124	Anbau von Kern- und Steinobst	28	72 096
0125	Anbau von sonstigem Obst und Nüssen	6	2 086
01259	Anbau von sonstigem Obst (ohne Erdbeeren) und Nüssen	6	2 086
0129	Anbau sonstiger mehrjähriger Pflanzen	22	8 172
013	Betrieb von Baumschulen sowie Anbau von Pflanzen zu Vermehrungszwecken	100	25 656	9	289	20	1 480
0130	Betrieb von Baumschulen sowie Anbau von Pflanzen zu Vermehrungszwecken	100	25 656	9	289	20	1 480
01301	Anbau von Zimmerpflanzen, Beet- und Balkonpflanzen	62	11 805	6	173	12	852
01302	Betrieb von Baumschulen	38	13 851	3	115	8	628
014	Tierhaltung	279	259 288	73	2 259	56	4 088
0141	Haltung von Milchkühen	69	44 868	14	407	13	1 003
0142	Haltung von anderen Rindern	7	1 165
0143	Haltung von Pferden und Eseln	27	2 736	9	298	10	788
0145	Haltung von Schafen und Ziegen	57	7 861	27	863	18	1 298
0146	Haltung von Schweinen	35	71 174
0147	Haltung von Geflügel	34	90 539	6	187	3	196
0149	Sonstige Tierhaltung	50	40 947	14	394	8	521
015	Gemischte Landwirtschaft	1 399	979 765	290	9 286	247	17 820
016	Erbringung von landwirtschaftlichen Dienstleistungen	261	155 516	48	1 600	48	3 759
0161	Erbringung von landwirtschaftlichen Dienstleistungen für den Pflanzenbau	74	81 894	7	204	8	664
0162	Erbringung von landwirtschaftlichen Dienstleistungen für die Tierhaltung	51	25 232	19	648	10	749
0163	Nach der Ernte anfallende Tätigkeiten in der pflanzlichen Erzeugung	.	.	-	-	-	-
0164	Saatgutaufbereitung	.	.	22	747	30	2 346
02	Forstwirtschaft und Holzeinschlag	185	95 160	54	1 723	37	2 692
021	Forstwirtschaft	33	7 731	14	455	8	552
022	Holzeinschlag	52	58 544	10	341	12	936
024	Erbringung von Dienstleistungen für Forstwirtschaft und Holzeinschlag	100	28 885	30	927	17	1 204
03	Fischerei und Aquakultur	38	13 640	5	183	9	699
031	Fischerei	13	2 976	.	.	3	227
0312	Süßwasserfischerei	13	2 976	.	.	3	227
032	Aquakultur	25	10 664	.	.	6	472
0322	Süßwasseraquakultur	25	10 664	.	.	6	472
B	Bergbau und Gewinnung von Steinen und Erden	82	222 846	5	151	8	550
08	Gewinnung von Steinen und Erden, sonstiger Bergbau	82	222 846	5	151	8	550
081	Gewinnung von Natursteinen, Kies, Sand, Ton und Kaolin	76	205 839	5	151	.	.
0811	Gewinnung von Naturwerksteinen und Natursteinen, Kalk- und Gipsstein, Kreide und Schiefer	20	76 514
0812	Gewinnung von Kies, Sand, Ton und Kaolin	56	129 325	.	.	4	239

1) ohne Umsatzsteuer

Davon in Umsatzgrößenklassen von ... bis unter ... €												WZ-Nr.
100 000 bis 250 000		250 000 bis 500 000		500 000 bis 1 Mill.		1 Mill. Bis 2 Mill.		2 Mill. bis 5 Mill.		5 Mill. und mehr		
Anzahl	1 000 €	Anzahl	1 000 €	Anzahl	1 000 €	Anzahl	1 000 €	Anzahl	1 000 €	Anzahl	1 000 €	
31 022	4 915 212	15 102	5 323 931	9 328	6 543 837	5 690	8 012 798	3 946	12 045 729	2 584	64 494 847	A - S
713	114 103	373	130 878	226	158 769	189	270 926	175	519 714	59	624 963	A
657	104 827	344	120 649	.	.	178	256 333	170	504 514	.	.	01
133	21 720	70	24 620	53	35 803	29	40 661	23	62 875	7	62 733	011
105	17 255	60	21 034	47	32 131	7	62 733	0111
4	649	.	.	3	2 075	-	-	0113
4	649	-	-	01131
-	-	-	-	-	-	01132
24	3 816	.	.	3	1 597	-	-	-	-	-	-	0119
16	2 644	5	1 644	.	.	-	-	-	-	-	-	01191
8	1 172	-	-	-	-	-	-	01199
18	3 094	19	6 668	6	4 443	6	8 914	012
6	1 088	.	.	-	-	-	-	.	.	-	-	0121
.	.	9	3 395	6	4 443	3	5 164	0124
.	.	.	.	-	-	.	.	-	-	-	-	0125
.	.	.	.	-	-	.	.	-	-	-	-	01259
7	1 129	4	1 182	-	-	-	-	0129
39	6 235	22	7 169	.	.	3	3 438	.	.	-	-	013
39	6 235	22	7 169	.	.	3	3 438	.	.	-	-	0130
28	4 464	13	4 275	-	-	-	-	01301
11	1 771	9	2 894	4	3 270	-	-	01302
48	7 724	32	10 971	20	13 565	19	27 776	19	56 504	12	136 401	014
19	3 324	3	1 181	9	6 478	6	8 579	0141
.	.	.	.	-	-	-	-	-	-	-	-	0142
.	.	.	.	-	-	-	-	-	-	-	-	0143
6	831	.	.	-	-	-	-	-	-	-	-	0145
.	.	5	1 687	4	2 721	8	11 778	10	29 761	.	.	0146
3	580	7	2 647	6	76 964	0147
10	1 401	10	3 213	-	-	.	.	4	14 141	.	.	0149
359	56 100	154	54 455	98	70 488	110	160 285	106	319 310	35	292 022	015
60	9 954	47	16 765	27	19 686	11	15 258	17	52 161	3	36 333	016
14	2 455	13	4 362	14	10 778	.	.	12	38 828	.	.	0161
5	843	5	2 013	5	3 153	3	3 942	0162
-	-	-	-	.	.	-	-	-	-	-	-	0163
41	6 656	29	10 391	0164
42	6 988	24	8 609	15	9 933	0002
5	742	3	1 232	-	-	0021
14	2 262	9	3 008	0022
23	3 984	12	4 368	11	7 300	-	-	024
14	2 289	5	1 621	-	-	0003
.	.	.	.	-	-	-	-	-	-	-	-	0031
.	.	.	.	-	-	-	-	-	-	-	-	0312
.	.	.	.	-	-	-	-	-	-	-	-	0032
.	.	.	.	-	-	-	-	-	-	-	-	0322
13	2 176	13	4 321	8	6 274	12	17 029	13	35 672	10	156 672	B
13	2 176	13	4 321	8	6 274	12	17 029	13	35 672	10	156 672	08
.	.	13	4 321	0081
.	.	.	.	-	-	-	-	-	-	-	-	0811
10	1 694	4	5 001	10	26 731	5	86 074	0812

Noch: 7. Umsatzsteuerpflichtige und deren Lieferungen und Leistungen 2009 nach Umsatzgrößenklassen und nach wirtschaftlicher Gliederung

WZ-Nr.	Wirtschaftliche Gliederung	Steuerpflichtige	Lieferungen und Leistungen ¹⁾	17 500 bis 50 000		50 000 bis 100 000	
				Anzahl	1 000 €	Anzahl	1 000 €
		Anzahl	1 000 €	Anzahl	1 000 €	Anzahl	1 000 €
089	Sonstiger Bergbau; Gewinnung von Steinen und Erden a.n.g.	6	17 007	-	-	.	.
0899	Gewinnung von Steinen und Erden a.n.g.	6	17 007	-	-	.	.
C	Verarbeitendes Gewerbe	12 589	25 327 488	1 932	63 152	1 924	141 014
010	Herstellung von Nahrungs- und Futtermitteln	2 131	3 148 250	133	4 573	255	19 665
101	Schlachten und Fleischverarbeitung	621	966 423	52	1 753	72	5 610
1011	Schlachten (ohne Schlachten von Geflügel)	.	.	10	324	3	209
1012	Schlachten von Geflügel	.	.	-	-	-	-
1013	Fleischverarbeitung	590	662 313	42	1 429	69	5 400
102	Fischverarbeitung	7	17 238	.	.	-	-
103	Obst- und Gemüseverarbeitung	49	122 720	5	135	4	301
1031	Kartoffelverarbeitung	-	-
1032	Herstellung von Frucht- und Gemüsesäften
1039	Sonstige Verarbeitung von Obst und Gemüse	17	23 716
104	Herstellung von pflanzlichen und tierischen Ölen und Fetten	12	87 082	.	.	-	-
1041	Herstellung von Ölen und Fetten (ohne Magarine u.ä. Nahrungsfette)	-	-
1042	Herstellung von Magarine und u. ä. Nahrungsfetten	.	.	-	-	-	-
105	Milchverarbeitung	45	713 420	.	.	5	340
1051	Milchverarbeitung (ohne Herstellung von Speiseeis)	15	709 404
1052	Herstellung von Speiseeis	30	4 016	8	307	.	.
106	Mahl- und Schälmmühlen, Herstellung von Stärke und Stärkeerzeugnissen	36	92 346	-	-	5	407
1061	Mahl- und Schälmmühlen	.	.	-	-	5	407
1062	Herstellung von Stärke und Stärkeerzeugnissen	.	.	-	-	-	-
107	Herstellung von Back- und Teigwaren	1 240	704 158	45	1 599	158	12 212
1071	Herstellung von Backwaren (ohne Dauerbackwaren)	1 197	664 850	42	1 496	150	11 594
1072	Herstellung von Dauerbackwaren	28	31 869
1073	Herstellung von Teigwaren	15	7 438
108	Herstellung von sonstigen Nahrungsmitteln	72	357 184	14	492	4	298
1082	Herstellung von Süßwaren (ohne Dauerbackwaren)	-	-
1083	Verarbeitung von Kaffee und Tee, Herstellung von Kaffee-Ersatz	-	-
1084	Herstellung von Würzmitteln und Soßen	4	1 677	-	-	.	.
1085	Herstellung von Fertiggerichten	-	-
1086	Herstellung von homogenisierten und diätetischen Nahrungsmitteln	3	108	3	108	-	-
1089	Herstellung von sonstigen Nahrungsmitteln a.n.g.	46	121 311	8	261	.	.
109	Herstellung von Futtermitteln	49	87 678	5	163	7	497
1091	Herstellung von Futtermitteln für Nutztiere	30	77 847	.	.	3	198
1092	Herstellung von Futtermitteln für sonstige Tiere	19	9 831	.	.	4	299
11	Getränkeherstellung	66	147 740	9	315	9	715
110	Getränkeherstellung	66	147 740	9	315	9	715
1101	Herstellung von Spirituosen	4	347
1102	Herstellung von Traubenwein	7	15 505
1103	Herstellung von Apfelwein und anderen Fruchtwijnen	4	853	-	-	.	.
1105	Herstellung von Bier	27	81 564	5	177	.	.
1106	Herstellung von Malz	.	.	-	-	-	-
1107	Herstellung von Erfrischungsgetränken; Gewinnung natürlicher Mineralwässer
13	Herstellung von Textilien	350	536 858	65	2 173	58	4 149
131	Spinnstoffaufbereitung und Spinnerei	12	17 082
132	Weberei	24	85 725
133	Veredlung von Textilien und Bekleidung	46	100 366	13	426	5	369
139	Herstellung von sonstigen Textilwaren	268	333 685	47	1 573	47	3 360
1391	Herstellung von gewirktem und gestricktem Stoff	26	97 135	5	187	3	174
1392	Herstellung von konfektionierten Textilwaren (ohne Bekleidung)	104	90 386	16	512	19	1 378

1) ohne Umsatzsteuer

Davon in Umsatzgrößenklassen von ... bis unter ... €												WZ- Nr.
100 000 bis 250 000		250 000 bis 500 000		500 000 bis 1 Mill.		1 Mill. bis 2 Mill.		2 Mill. bis 5 Mill.		5 Mill. und mehr		
Anzahl	1 000 €	Anzahl	1 000 €	Anzahl	1 000 €	Anzahl	1 000 €	Anzahl	1 000 €	Anzahl	1 000 €	
.	.	-	-	089
.	.	-	-	0899
2 843	467 755	1 924	688 719	1 463	1 044 917	958	1 363 919	790	2 467 964	755	19 090 049	C
703	118 950	472	166 583	291	203 177	114	158 904	81	247 739	82	2 228 658	10
155	25 991	136	48 458	106	72 434	43	59 526	31	93 658	26	658 991	101
3	485	4	6 096	-	-	.	.	1011
-	-	.	.	-	-	-	-	1012
152	25 506	130	46 201	106	72 434	39	53 430	1013
-	-	.	.	-	-	102
9	1 432	10	3 672	8	5 956	5	7 311	5	13 203	3	90 710	103
.	.	-	-	1031
5	805	6	2 078	5	3 682	1032
.	.	4	1 594	3	2 274	1039
3	602	3	3 941	-	-	.	.	104
3	602	3	3 941	-	-	.	.	1041
-	-	-	-	-	-	-	-	-	-	.	.	1042
17	2 689	-	-	.	.	8	704 866	105
.	-	-	.	.	8	704 866	1051
.	-	-	-	-	-	-	1052
11	1 867	7	2 391	4	2 975	3	4 130	3	8 667	3	71 908	106
11	1 867	7	2 391	4	2 975	3	4 130	1061
-	-	-	-	-	-	-	-	1062
481	81 791	298	104 687	157	109 434	51	71 447	31	97 714	19	225 272	107
470	80 086	287	100 758	154	107 316	46	63 436	1071
7	1 133	8	2 730	1072
4	572	3	1 199	-	-	-	-	1073
14	2 543	9	3 355	5	3 882	5	7 113	6	20 065	15	319 437	108
.	.	-	-	-	-	1082
.	.	-	-	-	-	-	-	-	-	-	-	1083
.	.	-	-	-	-	-	-	-	-	-	-	1084
-	-	-	-	-	-	.	.	1085
-	-	-	-	-	-	-	-	-	-	-	-	1086
9	1 700	-	-	.	.	7	93 052	1089
13	2 035	6	2 048	8	6 358	5	65 726	109
7	1 123	6	2 048	5	65 726	1091
6	913	-	-	-	-	1092
11	2 133	7	2 418	10	7 202	6	8 061	6	20 597	8	106 299	11
11	2 133	7	2 418	10	7 202	6	8 061	6	20 597	8	106 299	110
6	1 137	3	1 104	-	-	1101
-	-	-	-	1102
.	1103
.	3	4 374	3	9 492	5	62 114	1105
-	-	.	.	-	-	-	-	-	-	-	-	1106
.	.	-	-	-	-	-	-	-	-	.	.	1107
64	9 598	49	17 637	32	23 556	29	41 532	29	91 537	24	346 677	13
.	.	.	.	-	-	131
.	.	3	934	132
9	1 383	4	5 959	3	7 619	7	82 099	133
51	7 569	42	15 203	28	20 724	21	30 204	20	62 493	12	192 559	139
.	5	7 230	3	8 391	3	78 081	1391
24	3 601	16	5 549	10	7 768	6	9 357	1392

Noch: 7. Umsatzsteuerpflichtige und deren Lieferungen und Leistungen 2009 nach Umsatzgrößenklassen und nach wirtschaftlicher Gliederung

WZ-Nr.	Wirtschaftliche Gliederung	Steuerpflichtige	Lieferungen und Leistungen ¹⁾	17 500 bis 50 000		50 000 bis 100 000	
				Anzahl	1 000 €	Anzahl	1 000 €
		Anzahl	1 000 €	Anzahl	1 000 €	Anzahl	1 000 €
1393	Herstellung von Teppichen
1394	Herstellung von Seilerwaren	13	9 702
1395	Herstellung von Vliesstoff und Erzeugnissen daraus (ohne Bekleidung)	6	21 930	-	-	.	.
1396	Herstellung von technischen Textilien	.	.	17	557	10	690
1399	Herstellung von sonstigen Textilwaren a.n.g.	49	33 025	6	203	10	688
14	Herstellung von Bekleidung	157	164 973	54	1 641	34	2 468
141	Herstellung von Bekleidung (ohne Pelzbekleidung)	136	150 501	48	1 472	.	.
1411	Herstellung von Lederbekleidung	3	431	.	.	-	-
1412	Herstellung von Arbeits- und Berufsbekleidung	13	44 886
1413	Herstellung von sonstiger Oberbekleidung	74	69 919	32	921	20	1 555
1414	Herstellung von Wäsche	19	16 291	6	209	3	198
1419	Herstellung von sonstiger Bekleidung und Bekleidungszubehör a.n.g.	27	18 974	6	201	7	448
142	Herstellung von Pelzwaren	10	992	6	170	.	.
143	Herstellung von Bekleidung aus gewirkten und gestricktem Stoff	11	13 481	-	-	-	-
1431	Herstellung von Strumpfwaren	.	.	-	-	-	-
1439	Herstellung von sonstiger Bekleidung aus gewirktem und gestricktem Stoff	.	.	-	-	-	-
15	Herstellung von Leder, Lederwaren und Schuhen	108	32 026	28	911	22	1 527
151	Herstellung von Leder und Lederwaren (ohne Herstellung von Lederbekleidung)	68	19 106	24	768	16	1 094
1511	Herstellung von Leder und Lederfaserstoff; Zurichtung und Färben von Fellen	7	7 040	3	94	-	-
1512	Lederverarbeitung (ohne Herstellung von Lederbekleidung)	61	12 066	21	675	16	1 094
152	Herstellung von Schuhen	40	12 920	4	143	6	433
16	Herstellung von Holz-, Flecht-, Korb- und Korkwaren (ohne Möbel)	925	542 766	250	7 917	187	13 604
161	Säge-, Hobel- und Holzimprägnierwerke	132	171 492	44	1 361	18	1 333
162	Herstellung v. sonstigen Holz-, Kork-, Flecht- und Korbwaren (ohne Möbel)	793	371 274	206	6 555	169	12 271
1621	Herstellung von Furnier-, Sperrholz-, Holzfasern- und Holzspanplatten	17	13 318	7	270	.	.
1622	Herstellung von Parketttafeln	4	954	-	-	.	.
1623	Herstellung von sonst. Konstruktionsteilen, Fertigbauteilen, Ausbauelementen und Fertigteilbauten aus Holz	388	241 796	78	2 506	70	5 124
1624	Herstellung von Verpackungsmitteln, Lagerbehältern und Ladungsträgern aus Holz	51	30 278	8	253	7	491
1629	Herstellung von Holzwaren a.n.g., Kork-, Flecht- und Korbwaren (ohne Möbel)	333	84 928	113	3 526	.	.
17	Herstellung von Papier, Pappe und Waren daraus	119	540 404	10	394	13	983
171	Herstellung von Holz- und Zellstoff, Papier, Karton und Pappe	36	254 514	4	168	.	.
1711	Herstellung von Holz- und Zellstoff
1712	Herstellung von Papier, Karton und Pappe
172	Herstellung von Waren aus Papier, Karton und Pappe	83	285 889	6	226	.	.
1721	Herstellung von Wellpapier u. -pappe sowie von Verpackungsmitteln aus Papier, Karton und Pappe	42	99 337
1722	Herstellung von Haushalts-, Hygiene- und Toilettenartikeln aus Zellstoff, Papier und Pappe	.	.	-	-	.	.
1723	Herstellung von Schreibwaren und Bürobedarf aus Papier, Karton und Pappe	17	9 789	.	.	5	381
1724	Herstellung von Tapeten	.	.	-	-	.	.
1729	Herstellung von sonstigen Waren aus Papier, Karton und Pappe	14	30 889
18	Herstellung von Druckerzeugnissen; Vervielfältigung von bespielten Ton-, Bild- und Datenträgern	476	559 650	87	2 791	96	7 180

1) ohne Umsatzsteuer

Davon in Umsatzgrößenklassen von ... bis unter ... €												WZ- Nr.
100 000 bis 250 000		250 000 bis 500 000		500 000 bis 1 Mill.		1 Mill. bis 2 Mill.		2 Mill. bis 5 Mill.		5 Mill. und mehr		
Anzahl	1 000 €	Anzahl	1 000 €	Anzahl	1 000 €	Anzahl	1 000 €	Anzahl	1 000 €	Anzahl	1 000 €	
.	1393
3	376	.	.	3	2 222	1394
-	-	-	-	-	-	-	-	-	-	-	-	1395
10	1 545	13	4 681	3	35 850	1396
11	1 609	8	2 953	6	4 087	4	4 762	1399
24	3 993	14	5 064	8	5 742	7	11 650	10	33 686	6	100 729	14
.	.	9	3 167	.	.	4	5 844	.	.	6	100 729	141
-	-	.	.	-	-	-	-	-	-	-	-	1411
.	3	9 590	3	34 022	1412
11	1 734	3	974	-	-	4	5 844	1413
4	833	-	-	3	12 980	-	-	1414
6	822	.	.	3	1 857	-	-	-	-	.	.	1419
-	-	.	.	-	-	-	-	-	-	-	-	142
.	3	5 805	.	.	-	-	143
.	-	-	1431
-	-	-	-	-	-	-	-	-	-	-	-	1439
31	4 557	16	5 403	5	3 384	15
11	1 633	9	3 061	-	-	151
.	.	.	.	-	-	-	-	-	-	-	-	1511
.	-	-	1512
20	2 924	7	2 342	-	-	.	.	152
186	29 886	129	46 695	77	54 202	47	65 855	34	100 207	15	224 400	16
26	4 127	17	6 471	11	7 810	6	9 319	4	9 928	6	131 143	161
160	25 759	112	40 224	66	46 393	41	56 537	30	90 279	9	93 256	162
.	.	-	-	.	.	3	4 427	.	.	-	-	1621
.	.	.	.	-	-	-	-	-	-	-	-	1622
79	12 875	.	.	48	34 353	24	33 971	15	43 190	.	.	1623
12	2 108	10	3 054	6	4 178	3	4 015	5	16 178	-	-	1624
.	.	34	11 899	.	.	11	14 123	1629
20	3 110	11	4 149	20	14 222	9	13 584	12	40 647	24	463 313	17
8	1 160	4	1 664	5	3 464	11	244 070	171
-	-	-	-	.	.	-	-	-	-	-	-	1711
8	1 160	4	1 664	11	244 070	1712
12	1 950	7	2 485	15	10 758	13	219 243	172
5	906	.	.	11	8 163	4	5 704	7	23 959	6	58 850	1721
-	-	-	-	-	-	3	61 805	1722
.	-	-	-	-	.	.	1723
-	-	-	-	-	-	-	-	-	-	.	.	1724
.	.	.	.	-	-	3	5 276	3	10 017	.	.	1729
92	15 373	75	27 633	50	34 692	40	57 545	20	58 862	16	355 577	18

Noch: 7. Umsatzsteuerpflichtige und deren Lieferungen und Leistungen 2009 nach Umsatzgrößenklassen und nach wirtschaftlicher Gliederung

WZ-Nr.	Wirtschaftliche Gliederung	Steuerpflichtige	Lieferungen und Leistungen ¹⁾	17 500 bis 50 000		50 000 bis 100 000	
				Anzahl	1 000 €	Anzahl	1 000 €
		Anzahl	1 000 €	Anzahl	1 000 €	Anzahl	1 000 €
181	Herstellung von Druckerzeugnissen	454	555 760	79	2 559	91	6 800
1811	Drucken von Zeitungen	10	169 677	.	.	-	-
1812	Drucken a.n.g.	279	287 093	42	1 364	56	4 107
1813	Druck- und Mediovorstufe	106	64 689	20	654	23	1 796
1814	Binden von Druckerzeugnissen und damit verbundene Dienstleistungen	59	34 301	.	.	12	897
182	Vervielfältigung von bespielten Ton-, Bild- und Datenträgern	22	3 890	8	232	5	380
19	Kokerei und Mineralölverarbeitung	7	23 557	-	-	.	.
192	Mineralölverarbeitung	7	23 557	-	-	.	.
20	Herstellung von chemischen Erzeugnissen	146	638 871	28	910	23	1 661
201	Herstellung von chemischen Grundstoffen, Düngemitteln und Stickstoffverbindungen, Kunststoffen in Primärformen und synthetischem Kautschuk in Primärformen	35	213 404	4	132	5	335
2011	Herstellung von Industriegasen	.	.	-	-	.	.
2013	Herstellung von sonstigen anorganischen Grundstoffen und Chemikalien	4	169 254	-	-	-	-
2014	Herstellung von sonstigen organischen Grundstoffen und Chemikalien
2015	Herstellung von Düngemitteln und Stickstoffverbindungen
2016	Herstellung von Kunststoffen in Primärformen	13	8 647	.	.	-	-
203	Herstellung von Anstrichmitteln, Druckfarben und Kitten
204	Herstellung von Seifen, Wasch-, Reinigungs- und Körperpflegemitteln sowie von Duftstoffen	41	76 130
2041	Herstellung von Seifen, Wasch-, Reinigungs- und Poliermitteln
2042	Herstellung von Körperpflegemitteln und Duftstoffen	.	.	12	361	9	585
205	Herstellung von sonstigen chemischen Erzeugnissen	52	274 993	9	287	4	291
2051	Herstellung von pyrotechnischen Erzeugnissen	.	.	4	135	-	-
2052	Herstellung von Klebstoffen	.	.	-	-	-	-
2053	Herstellung von etherischen Ölen	.	.	-	-	-	-
2059	Herstellung von sonstigen chemischen Erzeugnissen a.n.g.	40	219 859	5	151	4	291
206	Herstellung von Chemiefasern	.	.	-	-	-	-
21	Herstellung von pharmazeutischen Erzeugnissen	23	395 158	4	124	.	.
211	Herstellung von pharmazeutischen Grundstoffen	8	55 704
212	Herstellung von pharmazeutischen Spezialitäten und sonstigen pharmazeutischen Erzeugnissen	15	339 454
22	Herstellung von Gummi- und Kunststoffwaren	321	934 555	21	687	33	2 311
221	Herstellung von Gummiwaren	78	57 967	13	385	8	564
2211	Herstellung und Runderneuerung von Bereifungen	57	34 429	9	285	.	.
2219	Herstellung von sonstigen Gummiwaren	21	23 538	4	99	.	.
222	Herstellung von Kunststoffwaren	243	876 587	8	302	25	1 747
2221	Herstellung von Platten, Folien, Schläuchen und Profilen aus Kunststoffen	24	78 350
2222	Herstellung von Verpackungsmitteln aus Kunststoffen	19	60 112
2223	Herstellung von Baubedarfsartikeln aus Kunststoffen	71	190 932	.	.	7	532
2229	Herstellung von sonstigen Kunststoffwaren	129	547 193	5	177	12	812
23	Herstellung von Glas und Glaswaren, Keramik, Verarbeitung von Steinen und Erden	778	916 268	165	5 377	135	9 845
231	Herstellung von Glas und Glaswaren	90	158 958	19	623	11	765
2311	Herstellung von Flachglas	10	13 028
2312	Veredlung und Bearbeitung von Flachglas	32	10 194	7	213	4	254
2313	Herstellung von Hohlglas	8	906	4	118	.	.
2314	Herstellung von Glasfasern und Waren daraus	10	76 240	.	.	-	-
2319	Herstellung, Veredlung und Bearbeitung von sonstigem Glas einschließlich technischen Glaswaren	30	58 591	5	222	4	292

1) ohne Umsatzsteuer

Davon in Umsatzgrößenklassen von ... bis unter ... €												WZ- Nr.
100 000 bis 250 000		250 000 bis 500 000		500 000 bis 1 Mill.		1 Mill. bis 2 Mill.		2 Mill. bis 5 Mill.		5 Mill. und mehr		
Anzahl	1 000 €	Anzahl	1 000 €	Anzahl	1 000 €	Anzahl	1 000 €	Anzahl	1 000 €	Anzahl	1 000 €	
87	14 481	40	57 545	20	58 862	16	355 577	181
3	417	4	167 996	1811
51	8 600	49	17 722	35	23 896	26	35 367	11	33 320	9	162 716	1812
24	3 981	11	4 160	10	6 690	9	14 782	1813
9	1 483	1814
5	891	182
.	19
.	192
23	3 766	14	4 934	13	10 839	12	16 060	9	26 983	24	573 718	20
5	943	7	2 526	5	194 887	201
-	-	-	-	-	-	-	-	-	-	-	-	2011
-	-	-	-	-	-	-	-	-	-	-	-	2013
.	.	3	1 239	2014
.	.	.	-	.	-	.	-	.	-	.	-	2015
.	.	4	1 287	-	2016
.	-	6	65 524	203
.	.	.	.	3	2 491	.	.	-	-	3	68 030	204
.	.	-	-	.	-	.	-	-	-	.	-	2041
5	663	-	-	.	-	2042
10	1 714	4	1 480	5	4 117	5	6 750	5	15 078	10	245 278	205
.	-	-	.	-	2051
-	-	-	-	-	-	-	-	-	-	-	-	2052
-	-	-	-	-	-	-	-	-	-	-	-	2053
.	5	15 078	.	-	2059
-	-	-	-	-	-	-	-	-	-	-	-	206
.	21
-	-	-	-	-	-	-	-	-	-	-	-	211
.	-	-	6	335 748	212
48	7 938	58	20 334	46	32 799	31	46 613	35	107 827	49	716 045	22
23	3 523	14	4 860	10	7 280	5	6 910	221
.	.	10	3 259	5	3 486	.	.	-	-	.	.	2211
.	.	4	1 601	5	3 794	2219
25	4 415	44	15 474	36	25 519	26	39 703	222
.	.	5	1 855	3	2 396	4	6 339	2221
.	.	3	1 078	3	2 436	3	4 721	3	8 433	3	43 151	2222
.	.	15	5 002	9	6 287	6	8 709	11	34 341	11	134 078	2223
12	2 164	21	7 539	21	14 400	13	19 934	18	54 751	27	447 416	2229
208	33 669	101	34 988	46	33 624	40	54 447	45	146 622	38	597 697	23
22	3 759	14	5 021	6	4 484	4	4 884	7	22 524	7	116 897	231
.	-	-	.	.	.	-	2311
12	2 093	4	1 266	-	-	2312
.	.	.	.	-	-	-	-	-	-	-	-	2313
.	.	.	.	-	-	-	-	3	12 694	.	.	2314
6	1 038	5	1 977	3	2 415	4	47 863	2319

Noch: 7. Umsatzsteuerpflichtige und deren Lieferungen und Leistungen 2009 nach Umsatzgrößenklassen und nach wirtschaftlicher Gliederung

WZ-Nr.	Wirtschaftliche Gliederung	Steuerpflichtige	Lieferungen und Leistungen ¹⁾	17 500 bis 50 000		50 000 bis 100 000	
				Anzahl	1 000 €	Anzahl	1 000 €
		Anzahl	1 000 €	Anzahl	1 000 €	Anzahl	1 000 €
232	Herstellung von feuerfesten keramischen Werkstoffen und Waren	8	39 918	.	.	-	-
233	Herstellung von keramischen Baumaterialien	25	151 646	6	199	7	536
2331	Herstellung von keramischen Wand- und Bodenfliesen und -platten
2332	Herstellung von Ziegeln und sonstiger Baukeramik
234	Herstellung von sonstigen Porzellan- und keramischen Erzeugnissen	90	55 081	37	1 157	14	1 011
2341	Herstellung von keramischen Haushaltswaren und Ziergegenständen	.	.	29	898	9	597
2342	Herstellung von Sanitärkeramik	13	7 313
2344	Herstellung von keramischen Erzeugnissen für sonstige technische Zwecke	5	3 843	-	-	.	.
2349	Herstellung von sonstigen keramischen Erzeugnissen
236	Herstellung von Erzeugnissen aus Beton, Zement und Gips	174	326 431	26	800	28	1 949
2361	Herstellung von Erzeugnissen aus Beton, Zement und Kalksandstein für den Bau	90	110 897	16	489	15	1 161
2362	Herstellung von Gipszeugnissen für den Bau	3	263
2363	Herstellung von Frischbeton (Transportbeton)	36	149 442
2364	Herstellung von Mörtel und anderem Beton (Trockenbeton)	10	26 531
2369	Herstellung von sonstigen Erzeugnissen aus Beton, Zement und Gips a.n.g.	35	39 299	5	156	8	488
237	Be- und Verarbeitung von Naturwerksteinen und Natursteinen a.n.g.	361	103 073	70	2 327	.	.
239	Herstellung von Schleifkörpern und Schleifmitteln auf Unterlage sowie sonstigen Erzeugnissen aus nichtmetallischen Mineralien a.n.g.	30	81 161
2391	Herstellung von Schleifkörpern und Schleifmitteln auf Unterlage	.	.	-	-	.	.
2399	Herstellung von sonstigen Erzeugnissen aus nichtmetallischen Mineralien a.n.g.
24	Metallerzeugung und -bearbeitung	237	1 485 401	39	1 348	38	2 757
241	Erzeugung von Roheisen, Stahl und Ferrolegierungen	73	763 566	16	529	.	.
242	Herstellung von Stahlrohren, Rohrform-, Rohrverschluss- und Rohrverbindungsstücken aus Stahl	13	26 838
243	Sonstige erste Bearbeitung von Eisen und Stahl	13	49 192
2431	Herstellung von Blankstahl
2433	Herstellung von Kaltprofilen	6	43 261
2434	Herstellung von kaltgezogenem Draht	.	.	-	-	-	-
244	Erzeugung und erste Bearbeitung von NE-Metallen	77	180 171	15	501	18	1 290
2441	Erzeugung und erste Bearbeitung von Edelmetallen	.	.	4	159	5	348
2442	Erzeugung und erste Bearbeitung von Aluminium	20	44 541	3	81	3	218
2443	Erzeugung und erste Bearbeitung von Blei, Zink und Zinn	.	.	-	-	-	-
2445	Erzeugung und erste Bearbeitung von sonstigen NE-Metallen	40	26 345	8	262	10	724
245	Gießereien	61	465 634	4	144	7	563
2451	Eisengießereien	21	246 320	-	-	3	214
2452	Stahlgießereien
2453	Leichtmetallgießereien	28	157 036
2454	Buntmetallgießereien	.	.	-	-	-	-
25	Herstellung von Metallerzeugnissen	2 684	2 958 969	453	14 891	439	31 557
251	Stahl- und Leichtmetallbau	676	1 026 447	84	2 809	84	6 080
2511	Herstellung von Metallkonstruktionen	381	671 501	53	1 811	42	3 065
2512	Herstellung von Ausbauelementen aus Metall	295	354 947	31	998	42	3 015
252	Herstellung von Metalltanks und -behältern; Herstellung von Heizkörpern und -kesseln für Zentralheizungen	38	118 753	8	247	.	.
2521	Herstellung von Heizkörpern und -kesseln für Zentralheizungen	10	20 488

1) ohne Umsatzsteuer

Davon in Umsatzgrößenklassen von ... bis unter ... €												WZ- Nr.
100 000 bis 250 000		250 000 bis 500 000		500 000 bis 1 Mill.		1 Mill. bis 2 Mill.		2 Mill. bis 5 Mill.		5 Mill. und mehr		
Anzahl	1 000 €	Anzahl	1 000 €	Anzahl	1 000 €	Anzahl	1 000 €	Anzahl	1 000 €	Anzahl	1 000 €	
.	.	.	.	-	-	232
3	439	4	1 109	-	-	.	.	-	-	.	.	233
3	439	.	.	-	-	.	.	-	-	.	.	2331
-	-	.	.	-	-	.	.	-	-	.	.	2332
24	3 714	8	2 911	3	2 101	234
10	1 622	-	-	-	-	.	.	2341
.	.	.	.	-	-	-	-	-	-	.	.	2342
-	-	-	-	.	.	-	-	2344
.	-	-	-	-	2349
22	3 461	19	6 744	17	12 693	21	30 263	23	73 032	18	197 489	236
15	2 354	13	4 599	10	6 473	4	5 899	10	32 154	7	57 768	2361
.	.	-	-	-	-	-	-	-	-	-	-	2362
-	-	10	13 562	9	28 726	8	104 293	2363
.	.	-	-	.	.	3	4 568	2364
.	.	.	.	4	3 328	4	6 234	2369
130	21 150	53	18 174	17	11 861	10	11 469	237
.	.	.	.	3	2 485	.	.	7	27 152	5	48 030	239
.	.	-	-	-	-	-	-	2391
3	468	.	.	3	2 485	2399
36	5 541	27	9 775	26	18 969	19	27 771	19	61 324	33	1 357 916	24
13	1 805	6	8 418	.	.	6	738 453	241
.	.	-	-	.	.	3	5 282	3	8 000	.	.	242
.	-	-	243
-	-	-	-	-	-	-	-	.	.	-	-	2431
.	.	-	-	.	.	-	-	2433
.	.	-	-	.	.	-	-	-	-	-	-	2434
12	1 910	9	3 135	7	4 954	7	10 423	3	11 064	6	146 894	244
.	.	.	.	-	-	-	-	-	-	.	.	2441
.	.	.	.	3	2 048	.	.	3	11 064	.	.	2442
-	-	-	-	-	-	-	-	-	-	.	.	2443
7	1 106	6	2 096	4	2 905	.	.	-	-	.	.	2445
7	1 271	5	1 826	9	6 866	3	3 648	9	30 471	17	420 846	245
.	.	.	.	-	-	-	-	4	14 603	9	230 034	2451
.	.	-	-	.	.	-	-	2452
3	573	3	3 648	.	.	5	138 282	2453
.	.	-	-	-	-	-	-	-	-	.	.	2454
570	94 020	399	143 584	311	226 621	230	333 078	178	567 597	104	1 547 620	25
99	16 131	109	39 937	105	77 007	98	142 929	61	191 718	36	549 837	251
51	8 065	59	22 222	56	40 998	58	85 451	38	122 345	24	387 543	2511
48	8 066	50	17 715	49	36 009	40	57 478	23	69 373	12	162 293	2512
.	5	7 240	.	.	8	96 843	252
.	2521

Noch: 7. Umsatzsteuerpflichtige und deren Lieferungen und Leistungen 2009 nach Umsatzgrößenklassen und nach wirtschaftlicher Gliederung

WZ-Nr.	Wirtschaftliche Gliederung	Steuerpflichtige	Lieferungen und Leistungen ¹⁾	17 500 bis 50 000		50 000 bis 100 000	
				Anzahl	1 000 €	Anzahl	1 000 €
		Anzahl	1 000 €	Anzahl	1 000 €	Anzahl	1 000 €
2529	Herstellung von Sammelbehältern, Tanks u.ä. Behältern aus Metall	28	98 265	.	.	-	-
253	Herstellung von Dampfkesseln (ohne Zentralheizungskessel)	-	-
254	Herstellung von Waffen und Munition
255	Herstellung von Schmiede-, Press-, Zieh- und Standteilen, gewalzten Ringen und pulve-metallurgischen Erzeugnissen	186	233 160	33	1 071	32	2 378
256	Oberflächenveredlung und Wärmebehandlung; Mechanik a.n.g.	1 197	770 333	242	8 063	236	16 812
2561	Oberflächenveredlung und Wärmebehandlung	168	396 178	16	526	12	893
2562	Mechanik a.n.g.	1 029	374 155	226	7 538	224	15 918
257	Herstellung von Schneidwaren, Werkzeugen, Schlössern und Beschlägen aus unedlen Metallen	225	267 934	32	957	37	2 739
2571	Herstellung von Schneidwaren und Bestecken aus unedlen Metallen	5	794
2572	Herstellung von Schlössern und Beschlägen aus unedlen Metallen	92	26 746
2573	Herstellung von Werkzeugen	128	240 395	7	166	11	812
25731	Herstellung von Handwerkzeugen	62	140 843
25732	Herstellung von Sägen und von Maschinenwerkzeugen für die Holzbearbeitung	.	.	-	-	-	-
25733	Herstellung von auswechselbaren Werkzeugen für die Metallbearbeitung a.n.g.
25735	Herstellung von sonstigen Werkzeugen	34	35 042	3	69	.	.
259	Herstellung von sonstigen Metallwaren	347	531 468	51	1 660	46	3 300
2591	Herstellung von Fässern, Trommeln, Dosen, Eimern u.ä. Behältern aus Metall	.	.	4	125	-	-
2592	Herstellung von Verpackungen und Verschlüssen aus Eisen, Stahl und NE-Metall	10	39 025
2593	Herstellung von Drahtwaren, Ketten und Federn	.	.	3	99	.	.
2594	Herstellung von Schrauben und Nieten	14	99 566
2599	Herstellung von sonstigen Metallwaren a.n.g.	282	337 434	41	1 336	41	2 874
26	Herstellung von Datenverarbeitungsgeräten, elektronischen und optischen Erzeugnissen	575	4 796 330	95	2 913	78	5 570
261	Herstellung von elektronischen Bauelementen und Leiterplatten	118	4 074 123	8	238	10	729
2611	Herstellung von elektronischen Bauelementen	114	4 065 548	8	238	10	729
26111	Herstellung von Solarzellen und Solarmodulen	17	983 778	-	-	.	.
26119	Herstellung von sonstigen elektronischen Bauelementen	97	3 081 771	8	238	.	.
2612	Herstellung von bestückten Leiterplatten	4	8 575	-	-	-	-
262	Herstellung von Datenverarbeitungsgeräten und peripheren Geräten	.	.	14	434	15	1 008
263	Herstellung von Geräten und Einrichtungen der Telekommunikationstechnik	81	244 240	13	446	11	765
264	Herstellung von Geräten der Unterhaltungselektronik	.	.	10	328	9	649
265	Herstellung von Mess-, Kontroll-, Navigations- u.ä. Instrumenten und Vorrichtungen; Herstellung von Uhren	213	356 910	39	1 187	27	1 972
2651	Herstellung von Mess-, Kontroll-, Navigations- u.ä. Instrumenten und Vorrichtungen	196	313 729	35	1 021	24	1 800
26511	Herstellung von elektrischen Mess-, Kontroll-, Navigations- u.ä. Instrumenten und Vorrichtungen	.	.	32	944	24	1 800
26512	Herstellung von nicht elektrischen Mess-, Kontroll-, Navigations- u.ä. Instrumenten und Vorrichtungen	-	-
26513	Herstellung von Prüfmaschinen	-	-
2652	Herstellung von Uhren	17	43 181	4	166	3	172

1) ohne Umsatzsteuer

Davon in Umsatzgrößenklassen von ... bis unter ... €												WZ- Nr.
100 000 bis 250 000		250 000 bis 500 000		500 000 bis 1 Mill.		1 Mill. bis 2 Mill.		2 Mill. bis 5 Mill.		5 Mill. und mehr		
Anzahl	1 000 €	Anzahl	1 000 €	Anzahl	1 000 €	Anzahl	1 000 €	Anzahl	1 000 €	Anzahl	1 000 €	
3	451	.	.	3	2 306	2529
-	-	3	3 593	253
.	.	.	.	-	-	-	-	-	-	-	-	254
50	8 206	23	7 961	12	8 099	12	17 422	16	48 588	8	139 437	255
295	48 304	180	63 805	116	84 425	55	79 375	52	166 494	21	303 056	256
31	5 540	25	8 768	25	18 824	20	28 650	26	86 145	13	246 833	2561
264	42 764	155	55 036	91	65 600	35	50 725	26	80 349	8	56 223	2562
50	8 506	34	11 984	31	22 498	18	24 566	14	43 746	9	152 938	257
.	.	.	.	-	-	-	-	-	-	-	-	2571
.	.	.	.	7	5 059	-	-	2572
26	4 449	22	7 866	24	17 439	18	24 566	2573
11	1 886	14	4 992	10	7 624	9	13 241	6	20 395	4	92 139	25731
.	.	-	-	.	.	-	-	-	-	-	-	25732
5	847	.	.	5	3 521	4	5 183	.	.	3	46 388	25733
.	5	6 143	5	12 212	.	.	25735
70	11 953	47	17 494	41	29 718	39	57 953	31	103 880	22	305 510	259
.	.	.	.	-	-	.	.	-	-	.	.	2591
-	-	3	1 192	-	-	.	.	-	-	3	36 365	2592
4	677	.	.	4	3 363	10	15 448	2593
.	.	-	-	-	-	2594
63	10 828	40	14 847	37	26 355	24	34 288	23	79 272	13	167 633	2599
110	18 683	63	23 271	75	53 544	57	80 348	37	115 838	60	4 496 163	26
18	2 796	11	4 227	13	8 827	16	23 105	10	33 978	32	4 000 223	261
18	2 796	11	4 227	32	4 000 223	2611
3	448	-	-	7	977 526	26111
15	2 347	.	.	10	6 734	11	15 743	.	.	25	3 022 697	26119
-	-	-	-	-	-	2612
20	3 000	262
20	3 600	10	3 908	10	6 444	7	10 160	4	12 462	6	206 456	263
5	998	4	1316	3	2100	5	7942	-	-	.	.	264
32	5 672	25	9 103	37	27 239	21	28 468	16	49 716	16	233 554	265
.	2651
.	.	.	.	35	26 027	19	25 364	26511
-	-	-	-	-	-	.	.	-	-	-	-	26512
-	-	-	-	-	-	-	-	26513
.	2652

Noch: 7. Umsatzsteuerpflichtige und deren Lieferungen und Leistungen 2009 nach Umsatzgrößenklassen und nach wirtschaftlicher Gliederung

WZ-Nr.	Wirtschaftliche Gliederung	Steuerpflichtige	Lieferungen und Leistungen ¹⁾	17 500 bis 50 000		50 000 bis 100 000	
				Anzahl	1 000 €	Anzahl	1 000 €
		Anzahl	1 000 €	Anzahl	1 000 €	Anzahl	1 000 €
266	Herstellung von Bestrahlungs- und Elektrotherapiegeräten und elektromedizinischen Geräten	34	37 418	3	75	3	234
267	Herstellung von optischen und fotografischen Instrumenten und Geräten	15	8 785
268	Herstellung von magnetischen und optischen Datenträgern
27	Herstellung von elektrischen Ausrüstungen	329	809 211	30	1 062	31	2 189
271	Herstellung von Elektromotoren, Generatoren, Transformatoren, Elektrizitätsverteilungs- und -schaltanlagen	72	267 346	7	235	7	539
2711	Herstellung von Elektromotoren, Generatoren und Transformatoren	42	191 479
2712	Herstellung von Elektrizitätsverteilungs- und -schaltanlagen	30	75 866
272	Herstellung von Batterien und Akkumulatoren	10	44 453	-	-	-	-
273	Herstellung von Kabeln und elektrischem Installationsmaterial	68	239 104
2731	Herstellung von Glasfaserkabeln	-	-
2732	Herstellung von sonstigen elektronischen und elektrischen Drähten und Kabeln
2733	Herstellung von elektrischem Installationsmaterial	40	147 536	-	-	3	193
274	Herstellung von elektrischen Lampen und Leuchten	48	100 502	4	151	6	372
275	Herstellung von Haushaltsgeräten	9	17 991
2751	Herstellung von elektrischen Haushaltsgeräten	6	3 169
2752	Herstellung von nicht elektrischen Haushaltsgeräten	3	14 822	-	-	-	-
279	Herstellung von sonstigen elektrischen Ausrüstungen und Geräten a.n.g.	122	139 814	15	524	12	873
28	Maschinenbau	908	3 933 948	67	2 151	87	6 484
281	Herstellung von nicht wirtschaftszweigspezifischen Maschinen	115	935 856	8	228	7	456
2811	Herstellung von Verbrennungsmotoren und Turbinen (ohne Motoren für Luft- und Straßenfahrzeuge)	7	14 753	.	.	-	-
2812	Herstellung von hydraulischen und pneumatischen Komponenten und Systemen	10	32 766	-	-	-	-
2813	Herstellung von Pumpen und Kompressoren a.n.g.	36	361 674
2814	Herstellung von Armaturen a.n.g.	10	8 548	.	.	-	-
2815	Herstellung von Lagern, Getrieben, Zahnrädern und Antriebselementen	52	518 114	5	148	.	.
282	Herstellung von sonstigen nicht wirtschaftszweigspezifischen Maschinen	381	1 513 107	23	791	46	3 406
2821	Herstellung von Öfen und Brennern	13	398 639	-	-	.	.
28211	Herstellung von Solarwärmekollektoren	.	.	-	-	-	-
28219	Herstellung von sonstigen Öfen und Brennern	.	.	-	-	.	.
2822	Herstellung von Hebezeugen und Fördermitteln	52	268 338
2823	Herstellung von Büromaschinen (ohne Datenverarbeitungsgeräte und periphere Geräte)	6	476
2824	Herstellung von handgeführten Werkzeugen mit Motorantrieb	93	316 740	11	352	16	1 129
2825	Herstellung von kälte- und lufttechnischen Erzeugnissen, nicht für den Haushalt	79	340 352
2829	Herstellung von sonstigen nicht wirtschaftszweigspezifischen Maschinen a.n.g.	138	188 562	7	266	19	1 432
283	Herstellung von land- und forstwirtschaftlichen Maschinen	30	93 090
284	Herstellung von Werkzeugmaschinen	95	304 921
2841	Herstellung von Werkzeugmaschinen für die Metallbearbeitung	46	158 603	3	92	.	.
2849	Herstellung von sonstigen Werkzeugmaschinen	49	146 318	.	.	5	429
289	Herstellung von Maschinen für sonstige bestimmte Wirtschaftszweige	287	1 086 973	27	862	24	1 845
2891	Herstellung von Maschinen für die Metallerzeugung, von Walzwerkseinrichtungen und Gießmaschinen	10	55 390
2892	Herstellung von Bergwerks-, Bau- und Baustoffmaschinen	27	32 921	3	87	.	.

1) ohne Umsatzsteuer

Davon in Umsatzgrößenklassen von ... bis unter ... €												WZ- Nr.
100 000 bis 250 000		250 000 bis 500 000		500 000 bis 1 Mill.		1 Mill. bis 2 Mill.		2 Mill. bis 5 Mill.		5 Mill. und mehr		
Anzahl	1 000 €	Anzahl	1 000 €	Anzahl	1 000 €	Anzahl	1 000 €	Anzahl	1 000 €	Anzahl	1 000 €	
9	1 587	6	1 970	4	3 516	4	5 259	266
.	267
.	268
54	8 597	47	17 698	56	39 608	45	64 542	30	90 035	36	585 480	27
4	636	9	3 437	16	12 420	14	20 666	8	23 381	7	206 032	271
4	636	6	2 177	8	6 170	5	7 162	5	13 363	3	161 361	2711
-	-	3	1 260	8	6 250	9	13 504	3	10 018	4	44 670	2712
.	272
15	2 687	9	12 961	9	26 232	10	187 616	273
-	-	-	-	.	.	-	-	-	-	-	-	2731
6	1 233	4	5 465	.	.	5	76 202	2732
9	1 453	4	1 565	.	.	5	7 496	.	.	5	111 414	2733
8	1 045	4	1 354	5	3 785	12	15 288	3	9 414	6	69 092	274
.	.	.	.	-	-	-	-	.	.	-	-	275
.	.	.	.	-	-	-	-	.	.	-	-	2751
-	-	-	-	-	-	-	-	2752
24	3 809	24	8 958	23	16 000	10	15 627	6	15 978	8	78 046	279
130	21 683	104	38 072	145	103 897	130	187 103	113	352 631	132	3 221 927	28
16	2 698	14	4 946	20	15 016	12	16 190	17	52 400	21	843 922	281
-	-	.	.	-	-	.	.	4	13 117	-	-	2811
.	2812
.	.	.	.	5	3 720	6	8 312	6	16 259	6	330 952	2813
.	.	3	876	-	-	2814
6	1 068	7	2 399	9	6 479	2815
58	10 013	48	17 491	69	49 738	53	75 500	39	120 374	45	1 235 795	282
-	-	-	-	3	10 683	5	384 688	2821
-	-	-	-	28211
-	-	-	-	28219
.	.	8	2 993	8	25 729	9	214 697	2822
.	.	-	-	-	-	-	-	-	-	-	-	2823
24	4 169	13	4 939	14	9 200	3	3 454	4	11 930	8	281 569	2824
8	1 265	15	5 238	15	10 731	13	18 539	8	24 929	14	279 313	2825
19	3 466	12	4 322	30	21 801	26	34 644	16	47 103	9	75 529	2829
4	622	3	1 094	5	3 976	4	5 713	3	9 110	6	72 333	283
15	2 309	9	3 785	7	5 273	18	26 220	13	41 943	19	224 586	284
9	1 331	5	2 235	.	.	7	9 347	7	24 270	10	119 370	2841
6	978	4	1 549	.	.	11	16 873	6	17 672	9	105 216	2849
37	6 040	30	10 755	44	29 896	43	63 481	41	128 803	41	845 291	289
-	-	-	-	.	.	3	48 180	2891
.	.	6	2 221	-	-	6	8 395	4	11 416	.	.	2892

Noch: 7. Umsatzsteuerpflichtige und deren Lieferungen und Leistungen 2009 nach Umsatzgrößenklassen und nach wirtschaftlicher Gliederung

WZ-Nr.	Wirtschaftliche Gliederung	Steuerpflichtige	Lieferungen und Leistungen ¹⁾	17 500 bis 50 000		50 000 bis 100 000	
				Anzahl	1 000 €	Anzahl	1 000 €
28921	Herstellung von Bergwerksmaschinen	.	.	-	-	-	-
28922	Herstellung von Bau- und Baustoffmaschinen	.	.	3	87	.	.
2893	Herstellung von Maschinen für die Nahrungs- und Genussmittelerzeugung und die Tabakverarbeitung	25	84 285
2894	Herstellung von Maschinen für die Textil- und Bekleidungsherstellung und die Lederverarbeitung	22	44 338
2895	Herstellung von Maschinen für die Papiererzeugung und -verarbeitung	6	33 449	-	-	-	-
2896	Herstellung von Maschinen für die Verarbeitung von Kunststoffen und Kautschuk	11	32 941	-	-	-	-
2899	Herstellung von Maschinen für sonstige bestimmte Wirtschaftszweige a.n.g.	186	803 648	18	596	18	1 388
29	Herstellung von Kraftwagen und Kraftwagenteilen	229	1 185 890	17	581	25	1 712
291	Herstellung von Kraftwagen und Kraftwagenmotoren	7	15 663	-	-	.	.
2910	Herstellung von Kraftwagen und Kraftwagenmotoren	7	15 663	-	-	.	.
29101	Herstellung von Personenkraftwagen und Personenkraftwagenmotoren	.	.	-	-	.	.
29102	Herstellung von Nutzkraftwagen und Nutzkraftwagenmotoren	.	.	-	-	-	-
292	Herstellung von Karosserien, Aufbauten und Anhängern	80	111 374	11	372	10	750
293	Herstellung von Teilen und Zubehör für Kraftwagen	142	1 058 853	6	209	.	.
2931	Herstellung elektrischer und elektronischer Ausrüstungsgegenstände für Kraftwagen	11	84 068	-	-	.	.
2932	Herstellung von sonstigen Teilen und sonstigem Zubehör für Kraftwagen	131	974 785	6	209	.	.
30	Sonstiger Fahrzeugbau	63	316 487	13	434	4	308
301	Schiff- und Bootsbau	.	.	4	121	-	-
3012	Boots- und Yachtbau	.	.	4	121	-	-
302	Schienenfahrzeugbau	15	159 998
3020	Schienenfahrzeugbau	15	159 998
30201	Herstellung von Lokomotiven und anderen Schienenfahrzeugen	10	155 768	.	.	-	-
30202	Herstellung von Eisenbahninfrastruktur	5	4 230	-	-	.	.
303	Luft- und Raumfahrzeugbau	12	45 966	4	156	.	.
309	Herstellung von Fahrzeugen a.n.g.
3091	Herstellung von Krafträdern	.	.	-	-	-	-
3092	Herstellung von Fahrrädern sowie von Behindertenfahrzeugen
3099	Herstellung von sonstigen Fahrzeugen a.n.g.	13	33 579	3	91	.	.
31	Herstellung von Möbeln	443	288 995	91	3 011	90	6 696
310	Herstellung von Möbeln	443	288 995	91	3 011	90	6 696
3101	Herstellung von Büro- und Ladenmöbeln	4	257
3102	Herstellung von Küchenmöbeln	.	.	8	254	12	861
3103	Herstellung von Matratzen	-	-
3109	Herstellung von sonstigen Möbeln	349	168 212	79	2 631	74	5 578
31091	Herstellung von Polstermöbeln	.	.	21	687	12	899
31099	Herstellung von sonst. Möbeln a.n.g.	.	.	58	1 943	62	4 679
32	Herstellung von sonstigen Waren	1 069	609 291	191	6 194	190	14 212
321	Herstellung von Münzen, Schmuck u.ä. Erzeugnissen	124	18 232	34	1 104	38	2 846
3211	Herstellung von Münzen	-	-
3212	Herstellung von Schmuck, Gold- und Silberschmiedewaren (ohne Fantasieschmuck)	.	.	30	964	35	2 561
3213	Herstellung von Fantasieschmuck	8	695	.	.	3	285
322	Herstellung von Musikinstrumenten	134	60 227	50	1 583	26	1 901
323	Herstellung von Sportgeräten	18	19 868	-	-	5	381
324	Herstellung von Spielwaren	61	28 623	23	742	10	720
325	Herstellung von medizinischen und zahnmedizinischen Apparaten und Materialien	565	307 629	41	1 367	79	6 000

1) ohne Umsatzsteuer

Davon in Umsatzgrößenklassen von ... bis unter ... €												WZ- Nr.
100 000 bis 250 000		250 000 bis 500 000		500 000 bis 1 Mill.		1 Mill. bis 2 Mill.		2 Mill. bis 5 Mill.		5 Mill. und mehr		
Anzahl	1 000 €	Anzahl	1 000 €	Anzahl	1 000 €	Anzahl	1 000 €	Anzahl	1 000 €	Anzahl	1 000 €	
-	-	-	-	-	-	-	-	-	-	-	-	28921
.	.	6	2 221	-	-	.	.	4	11 416	.	.	28922
3	374	.	.	6	3 840	7	10 281	2893
3	481	.	.	6	3 680	3	32 388	2894
-	-	-	-	.	.	-	-	2895
.	.	-	-	-	-	.	.	5	15 212	.	.	2896
23	3 768	19	6 574	29	20 128	26	38 451	26	83 420	27	649 322	2899
39	6 634	28	10 343	27	19 945	18	27 012	37	121 213	38	998 450	29
.	.	.	.	-	-	-	-	291
.	.	.	.	-	-	-	-	2910
.	.	-	-	-	-	-	-	.	.	-	-	29101
-	-	.	.	-	-	-	-	29102
16	2 706	16	5 969	9	6 468	7	10 460	6	20 558	5	64 089	292
.	.	.	.	18	13 477	11	16 552	293
.	-	-	2931
18	3 086	9	3 420	.	.	11	16 552	28	90 765	29	846 968	2932
11	1 693	8	2 808	11	8 293	11	289 313	30
.	.	-	-	-	-	-	-	-	-	-	-	301
.	.	-	-	-	-	-	-	-	-	-	-	3012
.	-	-	3	7 926	7	150 214	302
.	-	-	3	7 926	7	150 214	3020
-	-	-	-	-	-	-	-	.	.	7	150 214	30201
.	-	-	.	.	-	-	30202
.	.	.	.	3	2 308	-	-	-	-	.	.	303
7	1 031	309
-	-	-	-	-	-	-	-	3091
.	.	3	1 189	3	2 103	-	-	-	-	.	.	3092
.	.	.	.	3	2 135	-	-	-	-	.	.	3099
110	17 020	61	20 978	39	27 747	21	29 927	20	57 933	11	125 682	31
110	17 020	61	20 978	39	27 747	21	29 927	20	57 933	11	125 682	310
4	563	5	1 933	13	9 251	4	5 331	3101
11	1 787	13	4 203	3	2 411	-	-	3102
-	-	-	-	-	-	-	-	-	-	-	-	3103
95	14 670	43	14 843	23	16 086	17	24 596	12	36 276	6	53 533	3109
9	1 367	8	2 436	4	3 024	-	-	31091
86	13 303	35	12 407	19	13 062	17	24 596	31099
279	45 274	192	68 384	115	80 252	49	66 385	33	102 024	20	226 566	32
35	4 930	13	4 310	.	.	-	-	.	.	-	-	321
-	-	.	.	-	-	-	-	.	.	-	-	3211
.	-	-	-	-	-	-	3212
.	.	-	-	-	-	-	-	-	-	-	-	3213
32	4 560	12	4 558	5	3 485	5	6 312	322
4	745	-	-	.	.	3	4 099	3	8 170	.	.	323
11	1 863	6	2 085	5	3 911	3	4 860	324
162	26 839	143	51 309	84	58 368	30	41 049	19	59 567	7	63 130	325

Noch: 7. Umsatzsteuerpflichtige und deren Lieferungen und Leistungen 2009 nach Umsatzgrößenklassen und nach wirtschaftlicher Gliederung

WZ-Nr.	Wirtschaftliche Gliederung	Steuerpflichtige	Lieferungen und Leistungen ¹⁾	17 500 bis 50 000		50 000 bis 100 000	
				Anzahl	1 000 €	Anzahl	1 000 €
3250	Herstellung von medizinischen und zahnmedizinischen Apparaten und Materialien	565	307 629	41	1 367	79	6 000
32501	Herstellung von medizintechnischen Apparaten und Materialien a.n.g.	100	98 318	9	231	17	1 334
32502	Herstellung von orthopädischen Erzeugnissen	147	82 947	14	502	25	1 906
32503	Zahntechnische Laboratorien	318	126 365	18	635	37	2 760
329	Herstellung von Erzeugnissen a.n.g.	167	174 713	43	1 398	32	2 364
3291	Herstellung von Besen und Bürsten	28	68 654	4	169	3	215
3299	Herstellung von sonstigen Erzeugnissen a.n.g.	139	106 058	39	1 229	29	2 148
33	Reparatur und Installation von Maschinen und Ausrüstungen	445	361 890	82	2 756	74	5 182
331	Reparatur von Metallerzeugnissen, Maschinen und Ausrüstungen	265	187 198	53	1 831	44	3 041
3311	Reparatur von Metallerzeugnissen	11	7 085	-	-	4	301
3312	Reparatur von Maschinen	147	116 025	29	950	20	1 362
3313	Reparatur von elektronischen und optischen Geräten	13	16 777	4	132	.	.
3314	Reparatur von elektrischen Ausrüstungen	.	.	-	-	.	.
3315	Reparatur und Instandhaltung von Schiffen, Booten und Yachten	.	.	-	-	-	-
3316	Reparatur und Instandhaltung von Luft- und Raumfahrzeugen	.	.	-	-	.	.
3317	Reparatur und Instandhaltung von Fahrzeugen a.n.g.	.	.	12	469	14	993
3319	Reparatur von sonstigen Ausrüstungen	.	.	8	279	.	.
332	Installation von Maschinen und Ausrüstungen a.n.g.	180	174 692	29	925	30	2 141
D	Energieversorgung	668	14 562 150	225	7 608	99	7 052
35	Energieversorgung	668	14 562 150	225	7 608	99	7 052
351	Elektrizitätsversorgung	.	.	217	7 368	93	6 673
3511	Elektrizitätserzeugung	561	8 601 336	207	7 067	88	6 268
35111	Elektrizitätserzeugung ohne Verteilung	32	19 027	7	190	6	382
35112	Elektrizitätserzeugung mit Fremdbezug zur Verteilung	83	254 234	28	900	13	900
35113	Elektrizitätserzeugung ohne Fremdbezug zur Verteilung	446	8 328 075	172	5 977	69	4 986
3512	Elektrizitätsübertragung	.	.	3	77	.	.
3513	Elektrizitätsverteilung	28	944 697	4	138	.	.
3514	Elektrizitätshandel	.	.	3	87	.	.
352	Gasversorgung	.	.	-	-	.	.
3521	Gaserzeugung	.	.	-	-	.	.
35212	Gaserzeugung mit Fremdbezug zur Verteilung	.	.	-	-	.	.
35213	Gaserzeugung ohne Fremdbezug zur Verteilung	.	.	-	-	.	.
3522	Gasverteilung durch Rohrleitungen	.	.	-	-	.	.
3523	Gashandel durch Rohrleitungen	.	.	-	-	.	.
353	Wärme- und Kälteversorgung	48	312 681	8	240	.	.
E	Wasserversorgung; Abwasser- und Abfallentsorgung und Beseitigung von Umweltverschmutzungen	576	1 486 543	72	2 254	78	5 576
36	Wasserversorgung	68	511 981	4	112	4	304
360	Wasserversorgung	68	511 981	4	112	4	304
3600	Wasserversorgung	68	511 981	4	112	4	304
36001	Wassergewinnung mit Fremdbezug zur Verteilung	4	51 513	-	-	-	-
36002	Wassergewinnung ohne Fremdbezug zur Verteilung	57	403 296	4	112	.	.
36003	Wasserverteilung ohne Gewinnung	7	57 172	-	-	.	.
37	Abwasserentsorgung	47	141 700	5	151	7	483
370	Abwasserentsorgung	47	141 700	5	151	7	483
3700	Abwasserentsorgung	47	141 700	5	151	7	483
37001	Betrieb der Sammelkanalisation	22	96 054	-	-	.	.
37002	Betrieb von Kläranlagen	25	45 646	5	151	.	.

1) ohne Umsatzsteuer

Davon in Umsatzgrößenklassen von ... bis unter ... €												WZ- Nr.
100 000 bis 250 000		250 000 bis 500 000		500 000 bis 1 Mill.		1 Mill. bis 2 Mill.		2 Mill. bis 5 Mill.		5 Mill. und mehr		
Anzahl	1 000 €	Anzahl	1 000 €	Anzahl	1 000 €	Anzahl	1 000 €	Anzahl	1 000 €	Anzahl	1 000 €	
162	26 839	143	51 309	84	58 368	30	41 049	19	59 567	7	63 130	3250
23	3 737	22	7 470	9	6 160	6	8 602	10	35 015	4	35 770	32501
42	7 209	30	11 017	21	15 138	9	12 722	3	7 094	3	27 360	32502
97	15 893	91	32 822	54	37 070	15	19 725	6	17 458	-	-	32503
35	6 337	18	6 123	16	11 743	8	10 065	6	18 528	9	118 155	329
.	.	6	2 061	6	4 237	4	53 389	3291
.	.	12	4 062	10	7 506	5	64 767	3299
91	15 148	45	16 397	57	40 302	49	66 655	34	99 953	13	115 499	33
61	10 427	22	7 836	38	27 019	24	33 726	17	51 759	6	51 559	331
.	-	-	3311
29	5 084	11	4 021	27	19 815	16	23 712	3312
3	607	3313
4	555	-	-	3	8 878	-	-	3314
.	.	-	-	-	-	-	-	-	-	-	-	3315
-	-	-	-	-	-	-	-	-	-	-	-	3316
22	3 637	7	2 281	3	2 145	.	.	-	-	-	-	3317
.	.	.	.	3	1 651	.	.	-	-	3	17 519	3319
30	4 721	23	8 560	19	13 283	25	32 929	17	48 194	7	63 939	332
107	16 876	66	23 790	51	35 527	41	55 432	23	69 685	56	14 346 181	D
107	16 876	66	23 790	51	35 527	41	55 432	23	69 685	56	14 346 181	35
99	15 534	60	21 490	.	.	32	42 777	17	52 088	41	9 381 537	351
94	14 822	56	20 394	17	52 088	27	8 431 841	3511
6	894	-	-	.	.	35111
15	2 166	9	3 431	5	3 585	4	5 503	35112
73	11 763	.	.	29	20 704	24	31 849	.	.	19	8 190 024	35113
-	-	.	.	-	-	-	-	-	-	.	.	3512
.	-	-	.	.	3513
.	-	-	.	.	3514
3	591	3	1 120	.	.	3	3 977	-	-	.	.	352
3	591	3	1 120	-	-	.	.	-	-	.	.	3521
3	591	3	1 120	-	-	.	.	-	-	.	.	35212
-	-	-	-	-	-	.	.	-	-	.	.	35213
-	-	-	-	-	-	.	.	-	-	.	.	3522
-	-	-	-	-	-	.	.	-	-	.	.	3523
5	751	3	1 180	5	3 774	6	8 678	6	17 597	.	.	353
99	15 740	70	25 683	78	56 235	58	85 005	50	164 703	71	1 131 347	E
10	1 594	8	2 902	6	4 496	6	9 438	5	18 588	25	474 547	36
10	1 594	8	2 902	6	4 496	6	9 438	5	18 588	25	474 547	360
10	1 594	8	2 902	6	4 496	6	9 438	5	18 588	25	474 547	3600
-	-	.	.	-	-	-	-	36001
10	1 594	.	.	6	4 496	6	9 438	.	.	18	372 778	36002
-	-	-	-	-	-	-	-	36003
10	1 457	.	.	10	7 242	.	.	4	12 520	.	.	37
10	1 457	.	.	10	7 242	.	.	4	12 520	.	.	370
10	1 457	.	.	10	7 242	.	.	4	12 520	.	.	3700
6	947	.	.	6	4 241	37001
4	510	.	.	4	3 001	-	-	.	.	3	36 364	37002

Noch: 7. Umsatzsteuerpflichtige und deren Lieferungen und Leistungen 2009 nach Umsatzgrößenklassen und nach wirtschaftlicher Gliederung

WZ-Nr.	Wirtschaftliche Gliederung	Steuerpflichtige	Lieferungen und Leistungen ¹⁾	17 500 bis 50 000		50 000 bis 100 000	
				Anzahl	1 000 €	Anzahl	1 000 €
		Anzahl	1 000 €	Anzahl	1 000 €	Anzahl	1 000 €
38	Sammlung, Behandlung und Beseitigung von Abfällen; Rückgewinnung	434	791 061	59	1 907	61	4 363
381	Sammlung von Abfällen	105	272 449	11	390	10	780
3811	Sammlung nicht gefährlicher Abfälle	101	263 556	11	390	10	780
3812	Sammlung gefährlicher Abfälle	4	8 893	-	-	-	-
382	Abfallbehandlung und -beseitigung	113	245 500	18	592	13	831
3821	Behandlung und Beseitigung nicht gefährlicher Abfälle	106	211 451
3822	Behandlung und Beseitigung gefährlicher Abfälle	7	34 049
383	Rückgewinnung	216	273 113	30	925	38	2 753
3831	Zerlegen von Schiffs- und Fahrzeugwracks und anderen Altwaren	55	39 474	10	304	12	826
3832	Rückgewinnung sortierter Werkstoffe	161	233 639	20	621	26	1 927
39	Beseitigung von Umweltverschmutzungen und sonstige Entsorgung	27	41 800	4	83	6	426
F	Baugewerbe	24 653	9 477 499	7 362	240 260	5 299	377 282
41	Hochbau	1 386	1 916 752	209	6 770	179	12 933
411	Erschließung von Grundstücken; Bauträger	280	450 110	46	1 531	32	2 220
4110	Erschließung von Grundstücken; Bauträger	280	450 110	46	1 531	32	2 220
41101	Erschließung von unbebauten Grundstücken	34	33 291	.	.	4	282
41102	Bauträger für Nichtwohngebäude	49	58 212	.	.	7	473
41103	Bauträger für Wohngebäude	197	358 607	38	1 306	21	1 465
412	Bau von Gebäuden	1 106	1 466 643	163	5 239	147	10 713
4120	Bau von Gebäuden	1 106	1 466 643	163	5 239	147	10 713
41201	Bau von Gebäuden (ohne Fertigteilbau)	1 021	1 436 332	131	4 253	132	9 633
41202	Errichtung von Fertigteilbauten	85	30 311	32	987	15	1 080
42	Tiefbau	542	882 223	53	1 827	62	4 529
421	Bau von Straßen und Bahnverkehrsstrecken	312	654 805	23	824	30	2 186
4211	Bau von Straßen	260	532 418	20	725	25	1 810
4212	Bau von Bahnverkehrsstrecken	35	74 586
4213	Brücken- und Tunnelbau	17	47 801
422	Leitungstiefbau und Kläranlagenbau	113	125 618	16	528	14	1 033
4221	Rohrleitungstiefbau, Brunnenbau und Kläranlagenbau	95	114 094	13	444	14	1 033
4222	Kabelnetzleitungstiefbau	18	11 524	3	84	-	-
429	Sonstiger Tiefbau	117	101 799	14	476	18	1 310
4291	Wasserbau	10	3 111	3	113	.	.
4299	Sonstiger Tiefbau a.n.g.	107	98 689	11	363	.	.
43	Vorbereitende Baustellenarbeiten, Bauinstallation und sonstiges Ausbaugewerbe	22 725	6 678 524	7 100	231 662	5 058	359 820
431	Abbrucharbeiten und vorbereitende Baustellenarbeiten	444	167 233	130	3 890	83	5 882
4311	Abbrucharbeiten	270	92 424	85	2 492	51	3 591
4312	Vorbereitende Baustellenarbeiten	159	69 986	.	.	27	1 967
4313	Test- und Suchbohrung	15	4 824	.	.	5	324
432	Bauinstallation	8 347	3 130 897	2 177	72 061	1 779	127 739
4321	Elektroinstallation	2 353	1 115 801	489	16 911	471	34 173
4322	Gas-, Wasser-, Heizungs- sowie Lüftungs- und Klimainstallation	3 381	1 344 224	537	18 377	704	51 168
4329	Sonstige Bauinstallation	2 613	670 872	1 151	36 773	604	42 398
43291	Dämmung gegen Kälte, Wärme, Schall und Erschütterung	1 224	310 931	566	17 875	286	19 931
43299	Sonstige Bauinstallation a.n.g.	1 389	359 941	585	18 898	318	22 468
433	Sonstiger Ausbau	10 132	1 971 668	3 857	125 064	2 448	172 883
4331	Anbringen von Stuckaturen, Gipserei und Verputzerei	280	67 711	104	3 312	64	4 507
4332	Bautischlerei und -schlosserei	1 471	345 435	363	12 001	370	26 123
4333	Fußboden-, Fliesen- und Plattenlegerei, Tapeziererei	2 412	446 513	970	31 675	570	39 892
4334	Malerei und Glaseri	1 848	408 986	565	18 852	434	31 062
43341	Maler- und Lackierergewerbe	1 692	360 826	547	18 210	.	.
43342	Glaseri	156	48 160	18	642	.	.
4339	Sonstiger Ausbau a.n.g.	4 121	703 022	1 855	59 225	1 010	71 298
439	Sonstige spezialisierte Bautätigkeiten	3 802	1 408 727	936	30 648	748	53 316

1) ohne Umsatzsteuer

Davon in Umsatzgrößenklassen von ... bis unter ... €												WZ- Nr.
100 000 bis 250 000		250 000 bis 500 000		500 000 bis 1 Mill.		1 Mill. bis 2 Mill.		2 Mill. bis 5 Mill.		5 Mill. und mehr		
Anzahl	1 000 €	Anzahl	1 000 €	Anzahl	1 000 €	Anzahl	1 000 €	Anzahl	1 000 €	Anzahl	1 000 €	
76	12 243	57	21 076	56	40 341	47	69 357	38	126 029	40	515 745	38
14	2 462	19	6 805	13	9 645	16	23 366	12	39 077	10	189 925	381
14	2 462	.	.	13	9 645	.	.	12	39 077	.	.	3811
-	-	.	.	-	-	.	.	-	-	.	.	3812
18	2 853	15	5 694	18	13 103	6	9 551	13	45 296	12	167 580	382
18	2 853	15	5 694	3821
-	-	3822
44	6 929	23	8 577	25	17 594	25	36 439	13	41 656	18	158 241	383
19	3 054	.	.	4	2 880	4	5 551	3	12 621	.	.	3831
25	3 875	.	.	21	14 713	21	30 889	10	29 035	.	.	3832
3	447	.	.	6	4 155	.	.	3	7 566	.	.	39
5 530	884 358	2 942	1 035 525	1 837	1 275 469	956	1 329 585	489	1 461 036	238	2 873 984	F
247	40 365	203	70 991	191	133 707	165	232 947	117	358 595	75	1 060 443	41
39	6 339	31	11 065	44	30 163	31	44 129	38	115 045	19	239 619	411
39	6 339	31	11 065	44	30 163	31	44 129	38	115 045	19	239 619	4110
6	849	6	2 254	6	4 680	.	.	3	9 393	.	.	41101
9	1 591	7	2 354	7	4 666	.	.	6	19 943	.	.	41102
24	3 899	18	6 456	31	20 817	20	27 870	29	85 709	16	211 084	41103
208	34 026	172	59 926	147	103 545	134	188 819	79	243 550	56	820 824	412
208	34 026	172	59 926	147	103 545	134	188 819	79	243 550	56	820 824	4120
193	31 736	163	56 652	143	101 016	128	181 458	75	230 760	56	820 824	41201
15	2 290	9	3 275	4	2 528	6	7 361	4	12 790	-	-	41202
84	13 440	83	29 794	91	64 303	73	99 418	59	181 159	37	487 751	42
48	7 711	45	15 713	48	33 840	43	59 813	47	145 476	28	389 241	421
43	6 922	38	13 225	35	24 550	37	50 821	41	124 759	21	309 606	4211
.	.	.	.	10	7 261	3	3 723	4212
.	.	.	.	3	2 029	3	5 269	4213
16	2 458	19	7 181	21	14 545	16	20 410	7	19 491	4	59 972	422
13	2 034	.	.	15	10 395	13	16 682	.	.	4	59 972	4221
3	425	.	.	6	4 150	3	3 728	.	.	-	-	4222
20	3 271	19	6 900	22	15 918	14	19 195	5	16 192	5	38 538	429
.	.	3	1 272	.	.	-	-	-	-	-	-	4291
.	.	16	5 628	.	.	14	19 195	5	16 192	5	38 538	4299
5 199	830 553	2 656	934 739	1 555	1 077 459	718	997 219	313	921 282	126	1 325 790	43
107	17 305	53	19 899	34	23 581	22	33 631	12	31 774	3	31 272	431
64	10 396	30	11 643	.	.	9	13 645	8	22 929	.	.	4311
39	6 171	.	.	12	7 964	.	.	4	8 846	.	.	4312
4	738	-	-	-	-	4313
2 057	330 686	1 077	383 736	692	473 884	332	463 799	163	485 190	70	793 800	432
599	97 599	349	125 096	221	152 212	133	184 323	57	179 307	34	326 180	4321
992	159 485	540	192 728	344	236 598	152	214 459	87	252 097	25	219 312	4322
466	73 603	188	65 912	127	85 074	47	65 018	19	53 787	11	248 308	4329
204	32 266	77	27 456	59	39 424	22	31 656	6	16 975	4	125 349	43291
262	41 337	111	38 455	68	45 650	25	33 362	13	36 811	7	122 959	43299
2 098	331 675	932	321 778	502	349 851	205	282 879	67	188 305	23	199 234	433
64	10 092	17	5 884	.	.	7	9 363	4	10 654	.	.	4331
404	63 966	179	63 004	108	72 460	30	39 230	14	37 980	3	30 671	4332
488	77 661	192	65 506	128	90 507	43	59 870	16	43 603	5	37 800	4333
436	70 395	249	85 449	98	67 261	53	73 430	9	27 561	4	34 976	4334
387	62 732	217	75 135	88	59 992	48	66 005	9	27 561	.	.	43341
49	7 663	32	10 314	10	7 269	5	7 425	-	-	.	.	43342
706	109 561	295	101 936	.	.	72	100 985	24	68 508	.	.	4339
937	150 887	594	209 326	327	230 142	159	216 910	71	216 012	30	301 484	439

Noch: 7. Umsatzsteuerpflichtige und deren Lieferungen und Leistungen 2009 nach Umsatzgrößenklassen und nach wirtschaftlicher Gliederung

WZ-Nr.	Wirtschaftliche Gliederung	Steuerpflichtige	Lieferungen und Leistungen ¹⁾	17 500 bis 50 000		50 000 bis 100 000	
				Anzahl	1 000 €	Anzahl	1 000 €
		Anzahl	1 000 €	Anzahl	1 000 €	Anzahl	1 000 €
4391	Dachdeckerei und Zimmerei	1 616	499 120	265	8 897	300	21 731
43911	Dachdeckerei und Bauspenglerei	1 166	382 982	151	4 998	179	13 114
43912	Zimmerei und Ingenieurholzbau	450	116 139	114	3 899	121	8 617
4399	Sonstige spezialisierte Bautätigkeiten a.n.g.	2 186	909 606	671	21 751	448	31 586
43991	Gerüstbau	255	98 753	44	1 517	32	2 493
43992	Schornstein-, Feuerungs- und Industrieofenbau	70	39 247	11	410	6	448
43999	Baugewerbe a.n.g.	1 861	771 606	616	19 824	410	28 645
G	Handel; Instandhaltung und Reparatur von Kraftfahrzeugen	29 424	21 580 208	7 259	233 837	5 896	426 539
45	Handel mit Kraftfahrzeugen; Instandhaltung und Reparatur von Kraftfahrzeugen	5 302	5 225 169	1 063	34 375	921	66 746
451	Handel mit Kraftwagen	1 859	3 695 557	342	10 950	255	18 748
4511	Handel mit Kraftwagen mit einem Gesamtgewicht von 3,5 t oder weniger	1 778	3 621 846	325	10 416	248	18 244
4519	Handel mit Kraftwagen mit einem Gesamtgewicht von mehr als 3,5 t	81	73 711	17	535	7	504
452	Instandhaltung und Reparatur von Kraftwagen	2 099	738 503	406	13 163	411	29 700
4520	Instandhaltung und Reparatur von Kraftwagen	2 099	738 503	406	13 163	411	29 700
45201	Lackieren von Kraftwagen	268	85 002	57	1 778	28	1 951
45202	Autowaschanlagen	106	22 005	45	1 385	28	1 942
45203	Instandhaltung und Reparatur von Kraftwagen mit einem Gesamtgewicht von 3,5 t oder weniger (ohne Lackierung und Autowäsche)	1 654	565 279	301	9 900	348	25 269
45204	Instandhaltung und Reparatur von Kraftwagen mit einem Gesamtgewicht von mehr als 3,5 t (ohne Lackierung und Autowäsche)	71	66 217	3	101	7	538
453	Handel mit Kraftwagenteilen und -zubehör	1 016	697 810	242	7 908	191	13 801
4531	Großhandel mit Kraftwagenteilen und -zubehör	173	332 705	25	803	20	1 416
4532	Einzelhandel mit Kraftwagenteilen und -zubehör	843	365 104	217	7 104	171	12 385
454	Handel mit Krafträdern, Kraftradteilen und -zubehör; Instandhaltung und Reparatur von Krafträdern	328	93 300	73	2 354	64	4 497
46	Großhandel (ohne Handel mit Kraftfahrzeugen)	5 891	7 518 002	1 533	48 311	1 067	75 854
461	Handelsvermittlung	2 785	558 242	1 141	35 740	654	46 276
4611	Handelsvermittlung von landwirtschaftlichen Grundstoffen, lebenden Tieren, textilen Rohstoffen und Halbwaren	26	6 993	9	313	7	523
4612	Handelsvermittlung von Brennstoffen, Erzen, Metallen und technischen Chemikalien	50	15 602	16	511	7	509
4613	Handelsvermittlung von Holz, Baustoffen und Anstrichmitteln	282	50 864	113	3 678	66	4 589
46131	Handelsvermittlung von Rohholz, Holzhalbwaren und Bauelementen aus Holz	35	6 488	11	351	7	467
46132	Handelsvermittlung von Baustoffen und Anstrichmitteln	247	44 376	102	3 327	59	4 121
4614	Handelsvermittlung von Maschinen, technischem Bedarf, Wasser- und Luftfahrzeugen	390	119 595	96	3 063	101	7 238
4615	Handelsvermittlung von Möbeln, Einrichtungs- und Haushaltsgegenständen, Eisen- und Metallwaren	335	82 410	127	3 987	58	4 093
4616	Handelsvermittlung von Textilien, Bekleidung, Schuhen und Lederwaren	210	28 193	77	2 420	67	4 875
4617	Handelsvermittlung von Nahrungsmitteln, Getränken und Tabakwaren	180	25 943	91	2 732	43	2 996
4618	Handelsvermittlung von sonstigen Waren	750	134 454	337	10 706	172	11 942
46181	Handelsvermittlung von feinmechanischen, Foto- und optischen Erzeugnissen	6	1 214
46182	Handelsvermittlung von Uhren, Edelmetallwaren und Schmuck
46183	Handelsvermittlung von Spielwaren und Musikinstrumenten

1) ohne Umsatzsteuer

Davon in Umsatzgrößenklassen von ... bis unter ... €												WZ- Nr.
100 000 bis 250 000		250 000 bis 500 000		500 000 bis 1 Mill.		1 Mill. bis 2 Mill.		2 Mill. bis 5 Mill.		5 Mill. und mehr		
Anzahl	1 000 €	Anzahl	1 000 €	Anzahl	1 000 €	Anzahl	1 000 €	Anzahl	1 000 €	Anzahl	1 000 €	
483	77 327	326	114 534	163	114 123	61	83 371	12	34 209	6	44 928	4391
378	60 975	260	90 696	139	96 090	45	59 994	43911
105	16 352	66	23 838	24	18 033	16	23 376	43912
454	73 560	268	94 792	164	116 019	98	133 539	59	181 803	24	256 557	4399
72	12 717	51	17 573	34	23 279	16	20 753	43991
26	4 086	15	4 974	4	2 691	5	5 861	43992
356	56 757	202	72 245	126	90 049	77	106 926	43999
6 888	1 100 131	3 535	1 252 343	2 270	1 596 424	1 631	2 314 280	1 242	3 787 854	703	10 868 800	G
1 256	205 128	781	276 396	499	350 115	305	434 293	272	842 279	205	3 015 838	45
308	50 434	229	80 369	196	142 132	174	255 241	191	601 855	164	2 535 828	451
294	48 086	219	77 164	181	131 658	167	244 634	4511
14	2 348	10	3 205	15	10 474	7	10 607	4519
610	100 240	362	126 842	179	122 614	79	107 684	40	119 303	12	118 956	452
610	100 240	362	126 842	179	122 614	79	107 684	40	119 303	12	118 956	4520
68	10 647	66	24 282	33	22 559	45201
14	2 206	10	3 730	4	2 506	45202
511	84 693	274	94 575	132	90 231	49	66 384	45203
17	2 693	12	4 256	10	7 318	12	16 148	45204
251	40 246	144	52 404	79	55 472	43	58 715	453
35	5 586	26	9 591	22	17 213	14	19 305	4531
216	34 660	118	42 814	57	38 258	29	39 410	22	62 550	13	127 923	4532
87	14 209	46	16 780	45	29 898	9	12 652	454
1 146	183 425	671	241 147	523	367 345	405	576 956	287	898 867	259	5 126 098	46
535	83 212	242	86 384	108	72 696	74	104 200	22	64 491	9	65 243	461
6	913	-	-	4611
13	2 029	7	2 491	3	2 330	4612
59	9 099	22	7 877	14	9 318	4613
10	1 619	46131
49	7 480	5	7 320	46132
103	16 371	45	16 409	18	12 016	20	29 231	4614
67	10 846	43	15 939	21	14 982	13	16 586	6	15 978	-	-	4615
42	6 235	12	4 164	9	5 828	3	4 671	-	-	-	-	4616
27	4 102	11	3 880	4	2 550	4617
134	20 318	60	21 538	24	15 567	17	23 944	3	9 731	3	20 707	4618
.	.	.	.	-	-	-	-	-	-	-	-	46181
.	.	-	-	-	-	-	-	-	-	-	-	46182
-	-	-	-	-	-	-	-	-	-	-	-	46183

Noch: 7. Umsatzsteuerpflichtige und deren Lieferungen und Leistungen 2009 nach Umsatzgrößenklassen und nach wirtschaftlicher Gliederung

WZ-Nr.	Wirtschaftliche Gliederung	Steuerpflichtige	Lieferungen und Leistungen ¹⁾	17 500 bis 50 000		50 000 bis 100 000	
				Anzahl	1 000 €	Anzahl	1 000 €
46184	Handelsvermittlung von pharmazeutischen Erzeugnissen, medizinischen und orthopädischen Artikeln und Laborbedarf, Ärztebedarf, Dentalbedarf, zahnärztlichen Instrumenten, Krankenhaus- und Altenpflegebedarf	43	13 361	14	456	5	377
46185	Handelsvermittlung von kosmetischen Erzeugnissen und Körperpflegemitteln	8	599	5	159	.	.
46186	Handelsvermittlung von Karton, Papier und Pappe, Schreibwaren, Bürobedarf, Geschenk- und Werbeartikeln, Verpackungsmitteln und Tapeten	.	.	7	209	4	278
46187	Handelsvermittlung von Büchern, Zeitschriften, Zeitungen, Musikalien und sonstigen Druckerzeugnissen	.	.	10	330	3	176
46189	Handelsvermittlung von sonstigen Waren a.n.g.	650	112 443	297	9 399	155	10 785
4619	Handelsvermittlung von Waren ohne ausgeprägten Schwerpunkt	562	94 188	275	8 331	133	9 511
462	Großhandel mit landwirtschaftlichen Grundstoffen und lebenden Tieren	213	446 976	29	889	33	2 488
4621	Großhandel mit Getreide, Rohtabak, Saatgut und Futtermitteln	71	333 124	7	204	10	719
4622	Großhandel mit Blumen und Pflanzen	103	64 250	15	490	19	1 464
4623	Großhandel mit lebenden Tieren	31	44 367
4624	Großhandel mit Häuten, Fellen und Leder	8	5 235
463	Großhandel mit Nahrungs- und Genussmitteln, Getränken und Tabakwaren	438	1 517 773	57	1 902	46	3 321
4631	Großhandel mit Obst, Gemüse und Kartoffeln	43	380 780	3	65	3	238
4632	Großhandel mit Fleisch und Fleischwaren	40	129 770	5	179	4	247
4633	Großhandel mit Milch, Milcherzeugnissen, Eiern, Speiseölen und Nahrungsfetten	12	58 676	.	.	-	-
4634	Großhandel mit Getränken	171	498 754	25	834	18	1 347
4635	Großhandel mit Tabakwaren	9	9 749	.	.	-	-
4636	Großhandel mit Zucker, Süßwaren und Backwaren	26	26 833	4	138	4	259
4637	Großhandel mit Kaffee, Tee, Kakao und Gewürzen	10	2 490	.	.	3	195
4638	Großhandel mit sonstigen Nahrungs- und Genussmitteln	41	210 244	3	92	3	231
46381	Großhandel mit Fisch und Fischerzeugnissen
46382	Großhandel mit Mehl und Getreideprodukten
46389	Großhandel mit Nahrungs- und Genussmitteln a.n.g.	30	111 027
4639	Großhandel mit Nahrungs- und Genussmitteln, Getränken und Tabakwaren, ohne ausgeprägten Schwerpunkt	86	200 476	13	439	11	804
46391	Großhandel mit tiefgefrorenen Nahrungsmitteln, ohne ausgeprägten Schwerpunkt	11	46 400	.	.	-	-
46399	Großhandel mit sonstigen Nahrungs- und Genussmitteln, Getränken und Tabakwaren, ohne ausgeprägten Schwerpunkt	75	154 076	.	.	11	804
464	Großhandel mit Gebrauchs- und Verbrauchsgütern	630	886 457	88	2 917	116	8 366
4641	Großhandel mit Textilien	156	83 275	26	792	33	2 465
4642	Großhandel mit Bekleidung und Schuhen	42	32 695	4	174	13	910
46421	Großhandel mit Bekleidung	36	31 042	4	174	.	.
46422	Großhandel mit Schuhen	6	1 653	-	-	.	.
4643	Großhandel mit Foto- und optischen Erzeugnissen, elektrischen Haushaltsgeräten und Geräten der Unterhaltungselektronik	66	95 827	7	209	10	735
46431	Großhandel mit Foto- und optischen Erzeugnissen	5	1 491	-	-	.	.
46432	Großhandel mit elektrischen Haushaltsgeräten	10	21 571
46433	Großhandel mit Geräten der Unterhaltungselektronik	51	72 765	.	.	6	458
4644	Großhandel mit keramischen Erzeugnissen, Glaswaren und Reinigungsmitteln	35	65 768	6	175	.	.
46441	Großhandel mit keramischen Erzeugnissen und Glaswaren	11	1 644	3	71	-	-
46442	Großhandel mit Wasch-, Putz- und Reinigungsmitteln	24	64 124	3	104	.	.

1) ohne Umsatzsteuer

Davon in Umsatzgrößenklassen von ... bis unter ... €												WZ-Nr.
100 000 bis 250 000		250 000 bis 500 000		500 000 bis 1 Mill.		1 Mill. bis 2 Mill.		2 Mill. bis 5 Mill.		5 Mill. und mehr		
Anzahl	1 000 €	Anzahl	1 000 €	Anzahl	1 000 €	Anzahl	1 000 €	Anzahl	1 000 €	Anzahl	1 000 €	
10	1 365	3	1 099	-	-	-	-	46184
-	-	.	.	-	-	-	-	-	-	-	-	46185
.	-	-	-	-	46186
5	816	-	-	-	-	-	-	46187
114	17 567	53	18 884	13	8 074	12	17 298	3	9 731	3	20 707	46189
84	13 300	42	14 086	.	.	8	11 271	3	7 798	.	.	4619
48	7 668	29	10 317	23	16 059	17	22 747	14	43 186	20	343 622	462
8	1 121	8	2 876	9	6 131	9	12 010	5	14 923	15	295 141	4621
30	4 996	16	5 420	.	.	3	4 561	5	14 425	.	.	4622
.	5	6 176	4623
.	.	.	.	-	-	-	-	.	.	-	-	4624
79	12 924	69	25 004	53	37 529	47	67 360	34	103 256	53	1 266 478	463
8	1 357	5	1 822	6	4 113	3	4 162	4	12 161	11	356 861	4631
3	473	8	2 968	3	2 575	4	5 575	7	17 953	6	99 802	4632
.	4633
30	4 902	29	10 406	18	12 368	23	33 243	11	32 020	17	403 633	4634
.	3	4 379	.	.	-	-	4635
7	1 196	3	855	3	2 334	.	.	-	-	.	.	4636
3	447	-	-	-	-	-	-	4637
.	.	10	3 815	6	4 718	.	.	5	17 644	5	180 909	4638
.	.	3	1 261	.	.	-	-	.	.	-	-	46381
-	-	-	-	-	-	-	-	-	-	-	-	46382
7	918	7	2 554	46389
18	3 086	11	3 998	13	8 527	8	12 416	4	14 915	8	156 291	4639
.	.	-	-	4	3 093	46391
.	.	11	3 998	9	5 434	46399
135	22 262	81	28 129	81	57 660	56	82 314	33	99 935	40	584 873	464
51	8 369	15	5 159	15	10 384	6	9 032	6	17 700	4	29 372	4641
8	1 165	8	2 787	4642
.	-	-	-	-	-	-	46421
.	-	-	-	-	-	-	46422
14	2 455	10	3 321	11	7 695	5	6 569	3	9 429	6	65 414	4643
-	-	-	-	-	-	-	-	46431
.	.	7	2 175	8	5 735	46432
.	46433
.	.	6	1 980	3	2 320	6	8 017	-	-	3	51 648	4644
.	.	.	.	-	-	-	-	-	-	-	-	46441
3	497	.	.	3	2 320	6	8 017	-	-	3	51 648	46442

Noch: 7. Umsatzsteuerpflichtige und deren Lieferungen und Leistungen 2009 nach Umsatzgrößenklassen und nach wirtschaftlicher Gliederung

WZ-Nr.	Wirtschaftliche Gliederung	Steuerpflichtige	Lieferungen und Leistungen ¹⁾	17 500 bis 50 000		50 000 bis 100 000	
				Anzahl	1 000 €	Anzahl	1 000 €
		Anzahl	1 000 €	Anzahl	1 000 €	Anzahl	1 000 €
4645	Großhandel mit kosmetischen Erzeugnissen und Körperpflegemitteln	25	126 519	5	209	6	460
4646	Großhandel mit pharmazeutischen, medizinischen und orthopädischen Erzeugnissen	83	188 520	8	267	12	780
46461	Großhandel mit pharmazeutischen Erzeugnissen	18	98 457	4	114	.	.
46462	Großhandel mit medizinischen und orthopädischen Artikeln, Dental- und Laborbedarf	65	90 064	4	153	.	.
4647	Großhandel mit Möbeln, Teppichen, Lampen und Leuchten	33	72 827	.	.	7	547
4648	Großhandel mit Uhren und Schmuck	13	5 527
4649	Großhandel mit sonstigen Gebrauchs- und Verbrauchsgütern	177	215 499	27	905	31	2 240
46491	Großhandel mit Spielwaren und Musikinstrumenten	13	9 626	.	.	3	205
46492	Großhandel mit Fahrrädern, Fahrradteilen und -zubehör, Sport- und Campingartikeln (ohne Campingmöbel)	22	18 247	3	102	3	222
46493	Großhandel mit Lederwaren, Reisegepäck, Geschenk- und Werbeartikeln	36	22 536	11	366	6	428
46494	Großhandel mit Karton, Papier, Pappe, Schreibwaren, Bürobedarf, Büchern, Zeitschriften und Zeitungen	84	132 945	8	288	13	949
46495	Großhandel mit nicht elektrischen Haushaltsgeräten, Haushaltswaren aus Metall sowie sonstigen Gebrauchs- und Verbrauchsgütern a.n.g.	22	32 145	.	.	6	436
465	Großhandel mit Geräten der Informations- und Kommunikationstechnik	122	1 091 815	10	321	12	787
4651	Großhandel mit Datenverarbeitungsgeräten, peripheren Geräten und Software	68	450 165	6	211	.	.
4652	Großhandel mit elektronischen Bauteilen und Telekommunikationsgeräten	54	641 650	4	110	.	.
466	Großhandel mit sonstigen Maschinen, Ausrüstungen und Zubehör	560	998 694	59	1 751	53	3 815
4661	Großhandel mit landwirtschaftlichen Maschinen und Geräten	95	355 014	6	169	.	.
4662	Großhandel mit Werkzeugmaschinen	43	56 052	4	128	.	.
4663	Großhandel mit Bergwerks-, Bau- und Baustoffmaschinen	68	96 133	5	140	4	287
4664	Großhandel mit Textil-, Näh- und Strickmaschinen	12	5 467	.	.	-	-
4665	Großhandel mit Büromöbeln	16	15 970	.	.	-	-
4666	Großhandel mit sonstigen Büromaschinen und -einrichtungen	34	19 320	3	97	5	388
4669	Großhandel mit sonstigen Maschinen und Ausrüstungen	292	450 739	38	1 126	31	2 257
467	Sonstiger Großhandel	793	1 597 845	97	3 107	100	7 074
4671	Großhandel mit festen Brennstoffen und Mineralöl-erzeugnissen	80	488 388
46711	Großhandel mit festen Brennstoffen	16	51 228	-	-	.	.
46712	Großhandel mit Mineralölerzeugnissen	64	437 160	.	.	6	461
4672	Großhandel mit Erzen, Metallen und Metallhalbzeug	39	127 235
4673	Großhandel mit Holz, Baustoffen, Anstrichmitteln und Sanitärkeramik	392	609 492	52	1 583	47	3 403
46731	Großhandel mit Holz, Baustoffen, Anstrichmitteln und Sanitärkeramik, ohne ausgeprägten Schwerpunkt	83	108 391	13	421	10	740
46732	Großhandel mit Roh- und Schnittholz	21	44 054	3	86	.	.
46733	Großhandel mit sonstigen Holzhalbwaren sowie Bauelementen aus Holz	60	65 139	3	99	9	720
46734	Großhandel mit Baustoffen und Bauelementen aus mineralischen Stoffen	187	314 344	27	806	22	1 520
46735	Großhandel mit Flachglas	5	8 609	-	-	.	.
46736	Großhandel mit Anstrichmitteln
46737	Großhandel mit Sanitärkeramik
46738	Großhandel mit Tapeten und Bodenbelägen (ohne Teppiche)	.	.	-	-	.	.

1) ohne Umsatzsteuer

Davon in Umsatzgrößenklassen von ... bis unter ... €												WZ- Nr.
100 000 bis 250 000		250 000 bis 500 000		500 000 bis 1 Mill.		1 Mill. bis 2 Mill.		2 Mill. bis 5 Mill.		5 Mill. und mehr		
Anzahl	1 000 €	Anzahl	1 000 €	Anzahl	1 000 €	Anzahl	1 000 €	Anzahl	1 000 €	Anzahl	1 000 €	
3	382	4645
11	1 829	13	4 787	14	10 049	9	14 724	4	14 724	12	141 362	4646
.	.	.	.	-	-	46461
.	.	.	.	14	10 049	46462
5	1 023	5	1 710	3	1 992	6	9 030	3	7 895	.	.	4647
.	.	.	.	4	2 773	.	.	-	-	-	-	4648
32	5 279	21	7 369	27	19 466	18	25 929	12	36 645	9	117 666	4649
-	-	-	-	46491
.	46492
7	1 161	3	1 154	6	5 140	-	-	46493
19	3 100	8	2 541	13	8 763	13	18 712	4	11 883	6	86 708	46494
.	.	3	1 156	3	2 366	.	.	4	10 634	.	.	46495
24	3 855	19	6 811	17	12 248	17	23 507	13	41 310	10	1 002 976	465
18	3 003	10	3 554	13	9 719	11	14 910	3	8 023	.	.	4651
6	851	9	3 257	4	2 529	6	8 597	10	33 287	.	.	4652
87	14 856	78	28 008	108	75 511	79	108 347	59	184 310	37	582 096	466
12	1 975	11	3 852	15	10 657	4	7 031	17	52 194	.	.	4661
.	.	.	.	10	6 995	6	8 461	6	17 494	.	.	4662
7	1 308	11	3 964	15	10 635	15	20 638	6	16 681	5	42 479	4663
5	914	-	-	-	-	4664
.	.	3	1 031	3	1 885	5	6 774	.	.	-	-	4665
9	1 666	7	2 496	4666
41	6 697	43	15 729	57	39 698	45	60 238	27	89 935	10	235 059	4669
150	24 580	103	38 173	96	69 347	84	122 777	91	294 440	72	1 038 346	467
10	1 705	10	3 637	9	7 625	8	11 343	20	58 437	.	.	4671
3	547	46711
7	1 158	10	369 988	46712
.	.	8	2 795	4	3 047	6	8 777	7	19 686	7	92 014	4672
82	13 245	54	20 498	38	26 316	44	65 771	41	138 821	34	339 856	4673
15	2 436	15	5 746	6	3 997	10	14 052	8	27 944	6	53 055	46731
.	.	.	.	4	3 135	.	.	5	14 626	.	.	46732
15	2 531	10	3 444	7	5 052	9	14 327	46733
43	6 960	21	8 244	15	10 345	19	28 155	20	70 021	20	188 293	46734
-	-	-	-	.	.	46735
.	46736
5	717	4	1 507	.	.	3	4 325	46737
-	-	-	-	.	.	-	-	-	-	-	-	46738

Noch: 7. Umsatzsteuerpflichtige und deren Lieferungen und Leistungen 2009 nach Umsatzgrößenklassen und nach wirtschaftlicher Gliederung

WZ-Nr.	Wirtschaftliche Gliederung	Steuerpflichtige	Lieferungen und Leistungen ¹⁾	17 500 bis 50 000		50 000 bis 100 000	
				Anzahl	1 000 €	Anzahl	1 000 €
		Anzahl	1 000 €	Anzahl	1 000 €	Anzahl	1 000 €
4674	Großhandel mit Metall- und Kunststoffwaren für Bauzwecke sowie Installationsbedarf für Gas, Wasser und Heizung	146	212 162	18	631	18	1 209
46741	Großhandel mit Werkzeugen und Kleineisenwaren	86	96 586	12	442	7	464
46742	Großhandel mit Installationsbedarf für Gas, Wasser und Heizung	44	101 145
46743	Großhandel mit Metall- und Kunststoffwaren für Bauzwecke	16	14 431
4675	Großhandel mit chemischen Erzeugnissen	31	65 759	.	.	5	386
4676	Großhandel mit sonstigen Halbwaren	19	19 657	3	109	6	372
4677	Großhandel mit Altmaterialien und Reststoffen	86	75 151	19	629	14	943
469	Großhandel ohne ausgeprägten Schwerpunkt	350	420 201	52	1 683	53	3 727
47	Einzelhandel (ohne Handel mit Kraftfahrzeugen)	18 231	8 837 036	4 663	151 152	3 908	283 939
471	Einzelhandel mit Waren verschiedener Art (in Verkaufsräumen)	2 645	1 270 528	761	24 682	607	43 729
4711	Einzelhandel mit Waren verschiedener Art, Hauptrichtung Nahrungs- und Genussmittel, Getränke und Tabakwaren	972	794 508	189	5 880	202	14 400
4719	Sonstiger Einzelhandel mit Waren verschiedener Art	1 673	476 020	572	18 802	405	29 329
472	Einzelhandel mit Nahrungs- und Genussmitteln, Getränken und Tabakwaren (in Verkaufsräumen)	2 098	637 116	477	15 328	508	36 976
4721	Einzelhandel mit Obst, Gemüse und Kartoffeln	360	75 201	68	2 329	109	7 950
4722	Einzelhandel mit Fleisch und Fleischwaren	252	101 180	36	1 186	42	3 006
4723	Einzelhandel mit Fisch, Meeresfrüchten und Fisch-erzeugnissen	70	14 333	10	302	20	1 486
4724	Einzelhandel mit Back- und Süßwaren	261	81 821	59	1 890	67	4 927
4725	Einzelhandel mit Getränken	573	142 978	175	5 477	145	10 610
4726	Einzelhandel mit Tabakwaren	94	35 894	9	387	11	717
4729	Sonstiger Einzelhandel mit Nahrungs- und Genussmitteln	488	185 709	120	3 757	114	8 281
473	Einzelhandel mit Motorenkraftstoffen (Tankstellen)	408	404 647	8	241	15	1 095
4730	Einzelhandel mit Motorenkraftstoffen (Tankstellen)	408	404 647	8	241	15	1 095
47301	Einzelhandel in fremden Namen mit Motorenkraftstoffen (Agenturtankstellen)	321	324 616	5	155	10	758
47302	Einzelhandel in eigenem Namen mit Motorenkraftstoffen (freie Tankstellen)	87	80 031	3	85	5	337
474	Einzelhandel mit Geräten der Informations- und Kommunikationstechnik (in Verkaufsräumen)	972	560 768	208	6 806	173	12 585
4741	Einzelhandel mit Datenverarbeitungsgeräten, peripheren Geräten und Software	478	290 900	117	3 680	95	6 948
4742	Einzelhandel mit Telekommunikationsgeräten	169	80 723	48	1 640	28	2 002
4743	Einzelhandel mit Geräten der Unterhaltungselektronik	325	189 145	43	1 486	50	3 635
475	Einzelhandel mit sonstigen Haushaltsgeräten, Textilien, Heimwerker- und Einrichtungsbedarf (in Verkaufsräumen)	2 389	1 049 639	646	21 213	527	37 929
4751	Einzelhandel mit Textilien	467	69 161	177	5 829	131	9 557
4752	Einzelhandel mit Metallwaren, Anstrichmitteln, Bau- und Heimwerkerbedarf	682	383 806	172	5 454	144	10 343
47521	Einzelhandel mit Metall- und Kunststoffwaren a.n.g.	186	106 815	41	1 279	41	3 039
47523	Einzelhandel mit Anstrichmitteln, Bau- und Heimwerkerbedarf	496	276 992	131	4 175	103	7 303
4753	Einzelhandel mit Vorhängen, Teppichen, Fußbodenbelägen und Tapeten	195	38 839	48	1 670	64	4 587
4754	Einzelhandel mit elektrischen Haushaltsgeräten	436	172 450	107	3 575	78	5 704
4759	Einzelhandel mit Möbeln, Einrichtungsgegenständen und sonstigem Hausrat	609	385 383	142	4 685	110	7 738
47591	Einzelhandel mit Wohnmöbeln	346	326 177	56	1 958	56	4 021
47592	Einzelhandel mit keramischen Erzeugnissen und Glaswaren	56	11 561	23	691	6	361
47593	Einzelhandel mit Musikinstrumenten und Musikalien	83	25 508	22	721	21	1 419
47599	Einzelhandel mit Haushaltsgegenständen a.n.g.	124	22 136	41	1 315	27	1 936
476	Einzelhandel mit Verlagsprodukten, Sportausrüstungen und Spielwaren (in Verkaufsräumen)	1 392	484 308	285	9 321	299	21 911
4761	Einzelhandel mit Büchern	152	116 514	20	602	21	1 665

1) ohne Umsatzsteuer

Davon in Umsatzgrößenklassen von ... bis unter ... €												WZ- Nr.
100 000 bis 250 000		250 000 bis 500 000		500 000 bis 1 Mill.		1 Mill. bis 2 Mill.		2 Mill. bis 5 Mill.		5 Mill. und mehr		
Anzahl	1 000 €	Anzahl	1 000 €	Anzahl	1 000 €	Anzahl	1 000 €	Anzahl	1 000 €	Anzahl	1 000 €	
26	4 384	21	7 590	31	22 247	11	15 080	12	38 681	9	122 341	4674
18	3 084	10	3 721	22	16 401	6	9 136	7	23 507	4	39 831	46741
5	779	8	2 940	5	82 510	46742
3	521	3	928	-	-	46743
7	1 143	4	39 466	4675
.	4676
20	3 234	6	1 946	8	6 034	11	15 335	4	14 992	4	32 037	4677
88	14 068	50	18 323	37	26 294	31	45 704	21	67 938	18	242 463	469
4 486	711 579	2 083	734 801	1 248	878 964	921	1 303 031	683	2 046 708	239	2 726 863	47
628	99 371	301	105 346	139	97 174	71	99 595	99	311 593	39	489 038	471
239	38 776	135	47 601	73	50 243	39	54 455	68	217 973	27	365 180	4711
389	60 595	166	57 745	66	46 931	32	45 139	31	93 621	12	123 858	4719
641	102 968	263	94 346	116	79 283	48	64 403	33	107 568	12	136 244	472
125	19 616	34	12 023	14	9 668	4721
89	14 874	37	12 652	27	19 215	16	18 946	4722
26	3 874	8	2 576	3	2 383	3	3 711	-	-	-	-	4723
66	10 937	50	17 975	11	7 406	.	.	4	14 172	.	.	4724
158	25 243	58	21 152	22	14 549	6	9 151	6	17 481	3	39 316	4725
26	4 189	27	10 615	13	7 920	8	12 067	-	-	-	-	4726
151	24 235	49	17 352	26	18 141	6	7 659	18	61 385	4	44 899	4729
25	4 507	76	28 840	158	113 256	86	118 491	34	92 804	6	45 412	473
25	4 507	76	28 840	158	113 256	86	118 491	34	92 804	6	45 412	4730
18	3 202	56	21 359	129	92 242	71	98 985	47301
7	1 305	20	7 481	29	21 014	15	19 506	47302
246	39 938	153	53 684	100	70 453	43	59 604	23	74 749	26	242 949	474
114	18 988	57	19 501	50	34 807	21	28 698	11	36 682	13	141 596	4741
38	5 668	25	8 795	14	9 923	10	13 798	3	7 317	3	31 581	4742
94	15 283	71	25 388	36	25 724	12	17 109	9	30 749	10	69 772	4743
575	92 348	310	108 743	175	121 673	77	105 316	50	155 471	29	406 946	475
100	15 646	41	14 256	12	8 221	3	4 840	4751
174	27 807	82	28 812	59	41 327	.	.	20	61 971	.	.	4752
42	6 642	21	7 312	26	17 989	.	.	6	20 837	.	.	47521
132	21 165	61	21 500	33	23 338	12	15 997	14	41 133	10	142 380	47523
43	6 665	22	7 460	12	7 825	-	-	4753
129	21 249	66	23 669	29	19 892	14	17 937	7	24 061	6	56 362	4754
129	20 981	99	34 546	63	44 407	37	50 989	19	58 758	10	163 277	4759
72	12 057	61	21 327	44	30 588	31	43 293	16	49 656	10	163 277	47591
14	2 336	8	3 064	-	-	-	-	47592
17	2 554	9	2 998	8	6 198	-	-	47593
26	4 034	21	7 158	.	.	-	-	.	.	-	-	47599
438	69 039	202	72 150	114	79 041	33	42 398	11	31 178	10	159 271	476
49	7 678	33	12 182	21	15 292	3	3 290	4761

Noch: 7. Umsatzsteuerpflichtige und deren Lieferungen und Leistungen 2009 nach Umsatzgrößenklassen und nach wirtschaftlicher Gliederung

WZ-Nr.	Wirtschaftliche Gliederung	Steuerpflichtige	Lieferungen und Leistungen ¹⁾	17 500 bis 50 000		50 000 bis 100 000	
				Anzahl	1 000 €	Anzahl	1 000 €
		Anzahl	1 000 €	Anzahl	1 000 €	Anzahl	1 000 €
4762	Einzelhandel mit Zeitschriften und Zeitungen, Schreibwaren und Bürobedarf	599	157 422	134	4 509	147	10 803
47621	Einzelhandel mit Zeitschriften und Zeitungen	176	64 547	33	1 035	34	2 384
47622	Einzelhandel mit Schreib- und Papierwaren, Schul- und Büroartikeln	423	92 874	101	3 474	113	8 419
4763	Einzelhandel mit bespielten Ton- und Bildträgern	6	445
4764	Einzelhandel mit Fahrrädern, Sport- und Campingartikeln	467	176 989	83	2 675	87	6 192
47641	Einzelhandel mit Fahrrädern, Fahrradteilen und -zubehör	272	102 501	52	1 676	54	3 820
47642	Einzelhandel mit Sport- und Campingartikeln (ohne Campingmöbel)	195	74 487	31	999	33	2 372
4765	Einzelhandel mit Spielwaren	168	32 939
477	Einzelhandel mit sonstigen Gütern (in Verkaufsräumen)	6 266	3 766 349	1 447	47 439	1 340	98 308
4771	Einzelhandel mit Bekleidung	1 020	380 652	237	8 122	261	19 032
4772	Einzelhandel mit Schuhen und Lederwaren	374	124 556	82	2 668	91	6 802
47721	Einzelhandel mit Schuhen	266	99 019	56	1 822	65	4 906
47722	Einzelhandel mit Lederwaren und Reisegepäck	108	25 537	26	846	26	1 896
4773	Apotheken	854	2 254 765	5	145	6	399
4774	Einzelhandel mit medizinischen und orthopädischen Artikeln	242	178 961	39	1 374	35	2 564
4775	Einzelhandel mit kosmetischen Erzeugnissen und Körperpflegemitteln	344	59 778	123	3 963	80	5 993
4776	Einzelhandel mit Blumen, Pflanzen, Sämereien und Düngemitteln, zoologischem Bedarf und lebenden Tieren	1 131	224 551	255	8 485	342	25 221
47761	Einzelhandel mit Blumen, Pflanzen, Sämereien und Düngemitteln	966	175 774	220	7 423	292	21 651
47762	Einzelhandel mit zoologischem Bedarf und lebenden Tieren	165	48 776	35	1 063	50	3 570
4777	Einzelhandel mit Uhren und Schmuck	272	52 552	75	2 606	75	5 569
4778	Sonstiger Einzelhandel in Verkaufsräumen (ohne Antiquitäten und Gebrauchtwaren)	1 549	402 909	420	13 593	349	25 496
47781	Augenoptiker	343	91 390	32	1 137	64	4 838
47782	Einzelhandel mit Foto- und optischen Erzeugnissen (ohne Augenoptiker)	87	27 290	20	672	26	1 986
47783	Einzelhandel mit Kunstgegenständen, Bildern, kunstgewerblichen Erzeugnissen, Briefmarken, Münzen und Geschenkartikeln	317	62 729	113	3 598	84	5 871
47789	Sonstiger Einzelhandel a.n.g. (in Verkaufsräumen)	802	221 500	255	8 185	175	12 801
4779	Einzelhandel mit Antiquitäten und Gebrauchtwaren	480	87 625	211	6 484	101	7 234
47791	Einzelhandel mit Antiquitäten und antiken Teppichen	55	4 678	26	778	13	954
47792	Antiquariate	35	4 863	17	506	8	535
47799	Einzelhandel mit sonstigen Gebrauchtwaren	390	78 084	168	5 199	80	5 745
478	Einzelhandel an Verkaufsständen und auf Märkten	476	67 374	183	5 863	121	8 560
4781	Einzelhandel mit Nahrungs- und Genussmitteln, Getränken und Tabakwaren an Verkaufsständen und auf Märkten	189	27 231	60	1 939	51	3 696
4782	Einzelhandel mit Textilien, Bekleidung und Schuhen an Verkaufsständen und auf Märkten	206	23 818	94	3 035	46	3 198
4789	Einzelhandel mit sonstigen Gütern an Verkaufsständen und auf Märkten	81	16 325	29	889	24	1 666
479	Einzelhandel, nicht in Verkaufsräumen, an Verkaufsständen oder auf Märkten	1 585	596 307	648	20 259	318	22 844
4791	Versand- und Internet-Einzelhandel	431	207 821	165	4 995	78	5 550
4799	Sonstiger Einzelhandel, nicht in Verkaufsräumen, an Verkaufsständen oder auf Märkten	1 154	388 486	483	15 263	240	17 294
47991	Einzelhandel vom Lager mit Brennstoffen	178	248 236	24	729	29	2 098
47999	Sonstiger Einzelhandel a.n.g. (nicht in Verkaufsräumen)	976	140 249	459	14 534	211	15 197
H	Verkehr und Lagerei	5 519	3 084 724	1 485	48 168	998	71 349
49	Landverkehr und Transport in Rohrfernleitungen	3 693	1 529 221	1 018	33 491	703	50 353
491	Personenbeförderung im Eisenbahnfernverkehr	19	65 372
492	Güterbeförderung im Eisenbahnverkehr	5	3 554
493	Sonstige Personenbeförderung im Landverkehr	1 561	373 252	558	18 222	.	.

1) ohne Umsatzsteuer

Davon in Umsatzgrößenklassen von ... bis unter ... €												WZ- Nr.
100 000 bis 250 000		250 000 bis 500 000		500 000 bis 1 Mill.		1 Mill. bis 2 Mill.		2 Mill. bis 5 Mill.		5 Mill. und mehr		
Anzahl	1 000 €	Anzahl	1 000 €	Anzahl	1 000 €	Anzahl	1 000 €	Anzahl	1 000 €	Anzahl	1 000 €	
188	29 209	82	29 035	34	22 541	8	10 623	4762
65	10 630	.	.	10	6 020	.	.	-	-	.	.	47621
123	18 580	.	.	24	16 520	47622
.	.	-	-	-	-	-	-	-	-	-	-	4763
147	23 619	72	25 988	50	34 352	4764
96	15 206	36	12 756	21	14 821	4	41 696	47641
51	8 413	36	13 232	29	19 531	12	14 882	47642
.	.	15	4 944	9	6 855	4765
1 539	240 167	599	208 700	349	249 136	492	712 751	398	1 172 983	102	1 036 866	477
294	44 958	116	39 564	40	26 429	32	46 223	33	96 395	7	99 930	4771
116	18 280	44	15 064	28	19 176	9	11 121	4772
83	12 936	34	11 865	21	14 007	47721
33	5 343	10	3 200	7	5 168	47722
9	1 243	8	3 248	80	66 977	359	531 286	310	904 453	77	747 015	4773
55	9 177	36	13 035	33	23 766	23	30 619	17	53 256	4	45 169	4774
92	13 558	27	9 830	12	7 222	6	7 577	4	11 635	-	-	4775
362	57 275	105	35 774	38	25 994	17	21 923	4776
322	51 330	90	30 362	25	17 285	9	11 027	47761
40	5 945	15	5 412	13	8 709	8	10 896	4	13 182	-	-	47762
78	12 211	24	8 312	13	8 652	4	5 265	3	9 937	-	-	4777
429	67 100	201	70 251	94	63 526	32	44 982	4778
129	20 467	71	24 627	36	23 572	11	16 749	-	-	-	-	47781
26	3 697	9	3 105	47782
67	10 197	35	12 672	3	9 929	.	.	47783
207	32 739	86	29 847	46	31 498	16	21 395	12	38 644	5	46 391	47789
104	16 365	38	13 620	11	7 393	10	13 756	4779
13	2 004	3	942	-	-	-	-	-	-	-	-	47791
6	769	-	-	-	-	47792
85	13 592	47799
118	18 972	37	12 361	10	7 115	4	5 607	3	8 896	-	-	478
56	9 416	16	5 084	-	-	4781
47	7 272	15	5 333	-	-	4782
15	2 284	6	1 944	4	3 280	-	-	4789
276	44 270	142	50 631	87	61 834	67	94 867	32	91 465	15	210 137	479
75	11 986	50	17 300	31	21 467	15	20 965	10	28 048	7	97 509	4791
201	32 284	92	33 330	56	40 367	52	73 902	22	63 417	8	112 628	4799
21	3 608	22	8 137	20	14 881	35	50 832	19	55 324	8	112 628	47991
180	28 676	70	25 194	36	25 486	17	23 070	3	8 093	-	-	47999
1 221	196 969	679	242 240	529	379 605	318	445 183	200	601 009	89	1 100 201	H
862	140 294	445	158 274	346	246 857	49
.	491
.	492
351	56 624	32	41 798	10	31 594	11	91 958	493

Noch: 7. Umsatzsteuerpflichtige und deren Lieferungen und Leistungen 2009 nach Umsatzgrößenklassen und nach wirtschaftlicher Gliederung

WZ-Nr.	Wirtschaftliche Gliederung	Steuerpflichtige	Lieferungen und Leistungen ¹⁾	17 500 bis 50 000		50 000 bis 100 000	
				Anzahl	1 000 €	Anzahl	1 000 €
		Anzahl	1 000 €	Anzahl	1 000 €	Anzahl	1 000 €
4931	Personenbeförderung im Nahverkehr zu Lande (ohne Taxis)	63	110 148	16	484	.	.
4932	Betrieb von Taxis	1 205	163 622	438	14 509	325	23 645
4939	Sonstige Personenbeförderung im Landverkehr a.n.g.	293	99 483	104	3 229	42	2 896
49391	Personenbeförderung im Omnibus-Linienfernverkehr	59	32 841	9	295	.	.
49392	Personenbeförderung im Omnibus-Gelegenheitsverkehr	220	58 916	89	2 765	33	2 279
49399	Personenbeförderung im Landverkehr a.n.g.	14	7 726	6	169	.	.
494	Güterbeförderung im Straßenverkehr, Umzugstransporte	2 108	1 087 043	453	15 026	326	23 060
4941	Güterbeförderung im Straßenverkehr	2 063	1 071 127	442	14 656	317	22 417
4942	Umzugstransporte	45	15 916	11	370	9	644
50	Schifffahrt	17	11 934	.	.	3	232
503	Personenbeförderung in der Binnenschifffahrt	8	9 535
504	Güterbeförderung in der Binnenschifffahrt	9	2 399	-	-	-	-
51	Luftfahrt	14	7 354	.	.	3	205
511	Personenbeförderung in der Luftfahrt	3	205
512	Güterbeförderung in der Luftfahrt und Raumtransport	.	.	-	-	-	-
5121	Güterbeförderung in der Luftfahrt	.	.	-	-	-	-
52	Lagerei sowie Erbringung von sonst. Dienstleistungen für den Verkehr	1 357	1 329 816	241	7 903	226	16 519
521	Lagerei	22	51 632	3	87	8	579
522	Erbringung von sonstigen Dienstleistungen für den Verkehr	1 335	1 278 184	238	7 816	218	15 940
5221	Erbringung von sonstigen Dienstleistungen für den Landverkehr	93	58 474	20	685	25	1 908
52211	Betrieb von Parkhäusern und Parkplätzen	12	2 579	3	87	.	.
52212	Betrieb von Verkehrswegen für Straßenfahrzeuge	.	.	-	-	-	-
52213	Betrieb von Verkehrswegen für Schienenfahrzeuge	.	.	-	-	-	-
52214	Betrieb von Bahnhöfen für den Personenverkehr einschließlich Omnibusbahnhöfe	15	16 385	5	171	4	267
52215	Betrieb von Güterabfertigungseinrichtungen für Schienen- und Straßenfahrzeuge (ohne Frachtingschlag)	.	.	-	-	-	-
52219	Erbringung von sonstigen Dienstleistungen für den Landverkehr a.n.g.	60	32 920	12	427	15	1 152
5222	Erbringung von sonstigen Dienstleistungen für die Schifffahrt	.	.	-	-	-	-
52222	Betrieb von Häfen	.	.	-	-	-	-
52229	Erbringung von sonstigen Dienstleistungen für die Schifffahrt a.n.g.	.	.	-	-	-	-
5223	Erbringung von sonstigen Dienstleistungen für die Luftfahrt	12	3 869
52231	Betrieb von Flughäfen und Landeplätzen für Luftfahrzeuge	4	387
52239	Erbringung von sonstigen Dienstleistungen für die Luftfahrt a.n.g.	8	3 483	4	140	.	.
5224	Frachtingschlag
5229	Erbringung von sonstigen Dienstleistungen für den Verkehr a.n.g.	1 219	1 099 411	212	6 936	189	13 719
52291	Spedition	1 098	1 015 985	177	5 762	169	12 287
52299	Erbringung von Dienstleistungen für den Verkehr a.n.g.	121	83 426	35	1 174	20	1 432
53	Post-, Kurier- und Expressdienste	438	206 399	222	6 658	63	4 040
532	Sonstige Post-, Kurier- und Expressdienste	438	206 399	222	6 658	63	4 040
I	Gastgewerbe	9 166	1 824 996	2 759	90 698	2 542	182 517
55	Beherbergung	2 030	544 853	499	16 190	472	34 077
551	Hotels, Gasthöfe und Pensionen	.	.	432	14 276	438	31 647
5510	Hotels, Gasthöfe und Pensionen	.	.	432	14 276	438	31 647
55101	Hotels (ohne Hotels garnis)	.	.	35	1 182	42	3 091
55102	Hotels garnis	70	25 914	.	.	10	720
55103	Gasthöfe	931	142 221	.	.	270	19 567
55104	Pensionen	437	51 173	176	5 652	116	8 269
552	Ferienunterkünfte und ähnliche Beherbergungsstätten	54	12 680	19	555	12	895
5520	Ferienunterkünfte und ähnliche Beherbergungsstätten	54	12 680	19	555	12	895
55201	Erholungs- und Ferienheime	10	3 348	-	-	5	386

1) ohne Umsatzsteuer

Davon in Umsatzgrößenklassen von ... bis unter ... €												WZ-Nr.
100 000 bis 250 000		250 000 bis 500 000		500 000 bis 1 Mill.		1 Mill. bis 2 Mill.		2 Mill. bis 5 Mill.		5 Mill. und mehr		
Anzahl	1 000 €	Anzahl	1 000 €	Anzahl	1 000 €	Anzahl	1 000 €	Anzahl	1 000 €	Anzahl	1 000 €	
9	1 553	3	1 313	9	5 811	5	6 665	4	13 119	.	.	4931
292	46 607	9	12 576	4932
50	8 464	45	15 856	27	19 315	18	22 558	4939
10	1 775	14	5 129	49391
37	6 298	31	10 727	15	11 006	11	13 897	4	11 945	.	.	49392
3	391	49399
507	82 940	304	109 963	259	186 976	158	222 179	86	256 697	15	190 202	494
499	81 676	299	108 219	252	181 869	15	190 202	4941
8	1 264	5	1 744	7	5 106	4942
.	50
3	592	503
.	504
.	51
.	511
.	512
.	5121
282	44 907	200	71 655	153	110 250	107	152 011	92	278 273	56	648 297	52
.	3	41 929	521
.	.	.	.	153	110 250	53	606 368	522
14	2 166	11	3 590	.	.	6	7 804	5	13 922	.	.	5221
.	52211
.	52212
.	52213
.	52214
.	52215
.	.	7	2 439	8	5 243	52219
.	5222
.	52222
.	52229
.	5223
.	52231
.	52239
.	5224
263	41 923	185	66 528	143	103 872	95	135 171	84	256 571	48	474 692	5229
241	38 415	169	60 409	129	93 539	89	126 636	80	243 171	44	435 766	52291
22	3 507	16	6 119	14	10 332	6	8 534	4	13 401	4	38 926	52299
69	10 492	28	10 548	27	20 311	17	24 075	8	22 951	4	107 323	53
69	10 492	28	10 548	27	20 311	17	24 075	8	22 951	4	107 323	532
2 423	380 447	826	285 657	375	259 811	150	203 790	73	208 978	18	213 098	I
593	94 918	250	87 753	126	89 301	61	82 668	22	63 917	7	76 028	55
557	88 796	238	83 418	116	82 475	53	70 413	.	.	7	76 028	551
557	88 796	238	83 418	116	82 475	53	70 413	.	.	7	76 028	5510
119	19 929	88	30 386	75	54 862	40	53 730	19	55 859	.	.	55101
27	4 489	21	7 363	6	4 433	3	3 317	55102
306	47 958	102	36 054	25	16 177	7	9 150	55103
105	16 419	27	9 614	10	7 003	3	4 215	55104
13	2 213	5	2 112	552
13	2 213	5	2 112	5520
.	55201

Noch: 7. Umsatzsteuerpflichtige und deren Lieferungen und Leistungen 2009 nach Umsatzgrößenklassen und nach wirtschaftlicher Gliederung

WZ-Nr.	Wirtschaftliche Gliederung	Steuerpflichtige	Lieferungen und Leistungen ¹⁾	17 500 bis 50 000		50 000 bis 100 000	
				Anzahl	1 000 €	Anzahl	1 000 €
		Anzahl	1 000 €	Anzahl	1 000 €	Anzahl	1 000 €
55202	Ferienzentren	6	1 928	-	-	.	.
55203	Ferienhäuser und Ferienwohnungen	31	5 538	19	555	4	310
55204	Jugendherbergen und Hütten	7	1 867	-	-	.	.
553	Campingplätze	.	.	5	126	4	276
559	Sonstige Beherbergungsstätten	89	16 537	43	1 232	18	1 260
5590	Sonstige Beherbergungsstätten	89	16 537	43	1 232	18	1 260
55901	Privatquartiere	43	4 410	.	.	6	375
55909	Sonstige Beherbergungsstätten a.n.g.	46	12 128	.	.	12	885
56	Gastronomie	7 136	1 280 143	2 260	74 507	2 070	148 439
561	Restaurants, Gaststätten, Imbissstuben, Cafés, Eissalons u. Ä.	5 083	893 872	1 558	51 324	1 491	106 770
5610	Restaurants, Gaststätten, Imbissstuben, Cafés, Eissalons u. Ä.	5 083	893 872	1 558	51 324	1 491	106 770
56101	Restaurants mit herkömmlicher Bedienung	2 930	568 608	719	23 886	806	58 507
56102	Restaurants mit Selbstbedienung	89	91 673	18	646	29	2 193
56103	Imbissstuben u. Ä.	1 449	140 761	642	20 839	462	32 559
56104	Cafés	378	56 323	121	3 900	113	7 777
56105	Eissalons	237	36 507	58	2 053	81	5 733
562	Caterer und Erbringung sonstiger Verpflegungsdienstleistungen	612	186 227	209	6 894	147	10 701
5621	Event-Caterer	83	19 025	32	1 139	20	1 500
5629	Erbringung sonstiger Verpflegungsdienstleistungen	529	167 202	177	5 755	127	9 202
563	Ausschank von Getränken	1 441	200 044	493	16 289	432	30 968
5630	Ausschank von Getränken	1 441	200 044	493	16 289	432	30 968
56301	Schankwirtschaften	1 145	134 767	384	12 955	364	26 310
56302	Diskotheken und Tanzlokale	141	36 552	46	1 392	31	2 118
56303	Bars	41	4 344	16	529	11	809
56304	Vergnügungslokale	24	8 332	10	270	3	201
56309	Sonstige getränkegeprägte Gastronomie	90	16 049	37	1 142	23	1 530
J	Information und Kommunikation	3 503	1 957 574	1 250	39 276	747	53 031
58	Verlagswesen	264	511 087	59	1 786	54	4 080
581	Verlegen von Büchern und Zeitschriften; sonstiges Verlagswesen (ohne Software)	245	482 320	50	1 472	51	3 820
5811	Verlegen von Büchern	43	28 698	14	410	.	.
5812	Verlegen von Adressbüchern und Verzeichnissen	17	52 799	-	-	.	.
5813	Verlegen von Zeitungen	27	204 572	3	85	6	491
5814	Verlegen von Zeitschriften	31	22 488	5	143	3	224
5819	Sonstiges Verlagswesen (ohne Software)	127	173 763	28	833	30	2 165
582	Verlegen von Software	19	28 767	9	314	3	260
5821	Verlegen von Computerspielen	.	.	4	114	-	-
5829	Verlegen von sonstiger Software	.	.	5	200	3	260
59	Herstellung, Verleih und Vertrieb von Filmen und Fernsehprogrammen; Kinos; Tonstudios und Verlegen von Musik	308	136 753	128	4 170	43	2 959
591	Herstellung von Filmen und Fernsehprogrammen, deren Verleih und Vertrieb; Kinos	256	129 530	107	3 567	31	2 182
5911	Herstellung von Filmen, Videofilmen und Fernsehprogrammen	169	42 141	67	2 253	18	1 220
5912	Nachbearbeitung und sonstige Filmtechnik	.	.	15	477	3	206
5913	Filmverleih und -vertrieb (ohne Videotheken)	.	.	19	587	7	532
5914	Kinos	.	.	6	250	3	224
592	Tonstudios; Herstellung von Hörfunkbeiträgen; Verlegen von bespielten Tonträgern und Musikalien	52	7 223	21	602	12	777
5920	Tonstudios; Herstellung von Hörfunkbeiträgen; Verlegen von bespielten Tonträgern und Musikalien	52	7 223	21	602	12	777
59201	Tonstudios und Herstellung von Hörfunkbeiträgen	20	3 616	8	247	6	338
59202	Verlegen von bespielten Tonträgern	12	1 939	3	88	.	.
59203	Verlegen von Musikalien	20	1 668	10	267	.	.
60	Rundfunkveranstalter	33	116 329	.	.	6	413

1) ohne Umsatzsteuer

Davon in Umsatzgrößenklassen von ... bis unter ... €												WZ- Nr.
100 000 bis 250 000		250 000 bis 500 000		500 000 bis 1 Mill.		1 Mill. bis 2 Mill.		2 Mill. bis 5 Mill.		5 Mill. und mehr		
Anzahl	1 000 €	Anzahl	1 000 €	Anzahl	1 000 €	Anzahl	1 000 €	Anzahl	1 000 €	Anzahl	1 000 €	
.	55202
4	793	55203
4	576	55204
9	1 451	3	962	553
14	2 459	4	1 261	6	3 982	559
14	2 459	4	1 261	6	3 982	5590
6	983	55901
8	1 477	4	1 261	6	3 982	55909
1 830	285 528	576	197 905	249	170 510	89	121 122	51	145 061	11	137 070	56
1 346	211 010	417	142 773	172	117 606	56	76 717	37	110 077	6	77 595	561
1 346	211 010	417	142 773	172	117 606	56	76 717	37	110 077	6	77 595	5610
902	142 547	298	102 679	129	87 887	48	65 080	56101
19	2 968	10	2 848	3	1 979	.	.	4	11 816	.	.	56102
257	39 187	62	21 507	21	14 794	56103
97	15 173	33	11 128	9	6 441	56104
71	11 135	14	4 611	10	6 505	56105
120	18 849	66	23 510	40	28 312	20	28 756	562
14	2 212	6	2 242	8	6 496	5621
106	16 637	60	21 268	32	21 817	.	.	5	12 701	.	.	5629
364	55 669	93	31 621	37	24 592	13	15 650	563
364	55 669	93	31 621	37	24 592	13	15 650	5630
300	45 469	68	22 864	21	13 708	5	5 592	3	7 867	.	.	56301
30	4 966	15	5 059	11	7 559	56302
.	56303
.	56304
17	2 757	7	2 650	56309
702	110 294	308	108 524	206	144 292	142	198 729	100	291 024	48	1 012 403	J
51	7 988	28	10 376	23	15 873	16	22 592	21	61 967	12	386 427	58
48	7 488	21	61 967	.	.	581
10	1 580	.	.	4	2 476	5811
3	489	7	18 268	.	.	5812
5	842	4	13 426	6	187 907	5813
3	460	8	3 189	6	4 014	5814
27	4 118	14	4 882	11	7 985	8	11 992	5819
3	500	582
.	5821
.	5829
70	11 595	33	11 378	.	.	11	15 107	59
57	9 521	.	.	20	14 292	591
38	6 209	21	7 348	15	10 420	5911
-	-	-	-	5912
8	1 491	4	1 252	5913
11	1 821	5914
13	2 073	592
13	2 073	5920
3	561	59201
5	825	59202
5	687	59203
13	2 227	4	1 147	.	.	3	4 299	.	.	3	104 612	60

Noch: 7. Umsatzsteuerpflichtige und deren Lieferungen und Leistungen 2009 nach Umsatzgrößenklassen und nach wirtschaftlicher Gliederung

WZ-Nr.	Wirtschaftliche Gliederung	Steuerpflichtige	Lieferungen und Leistungen ¹⁾	17 500 bis 50 000		50 000 bis 100 000	
				Anzahl	1 000 €	Anzahl	1 000 €
		601	Hörfunkveranstalter	26	115 220	.	.
602	Fernsehveranstalter	7	1 110
61	Telekommunikation	52	44 979	.	.	11	746
611	Leitungsgebundene Telekommunikation	8	5 719	-	-	.	.
612	Drahtlose Telekommunikation	20	12 584	-	-	7	513
613	Satellitentelekommunikation	.	.	-	-	-	-
619	Sonstige Telekommunikation
6190	Sonstige Telekommunikation
61901	Internetserviceprovider	-	-
61909	Sonstige Telekommunikation a.n.g.	17	5 965	4	114	.	.
62	Erbringung von Dienstleistungen der Informationstechnologie	2 015	836 440	689	21 679	459	32 845
620	Erbringung von Dienstleistungen der Informationstechnologie	2 015	836 440	689	21 679	459	32 845
6201	Programmierungstätigkeiten	907	435 019	312	9 604	204	14 732
62011	Entwicklung und Programmierung von Internetpräsentationen	340	117 325	149	4 452	79	5 683
62019	Sonstige Softwareentwicklung	567	317 694	163	5 153	125	9 048
6202	Erbringung von Beratungsleistungen auf dem Gebiet der Informationstechnologie	606	138 838	207	6 707	152	10 864
6203	Betrieb von Datenverarbeitungseinrichtungen für Dritte	124	90 273	36	1 107	26	1 762
6209	Erbringung von sonstigen Dienstleistungen der Informationstechnologie	378	172 309	134	4 261	77	5 487
63	Informationsdienstleistungen	831	311 985	367	11 422	174	11 989
631	Datenverarbeitung, Hosting und damit verbundene Tätigkeiten; Webportale	.	.	11	352	5	383
6311	Datenverarbeitung, Hosting und damit verbundene Tätigkeiten	21	7 062	4	110	.	.
6312	Webportale	.	.	7	242	.	.
639	Erbringung von sonstigen Informationsdienstleistungen	.	.	356	11 070	169	11 606
6391	Korrespondenz- und Nachrichtenbüros	.	.	19	524	5	323
6399	Erbringung von sonstigen Informationsdienstleistungen a.n.g.	768	296 667	337	10 546	164	11 283
K	Erbringung von Finanz- und Versicherungsdienstleistungen	949	3 115 088	449	13 531	182	12 736
64	Erbringung von Finanzdienstleistungen	.	.	26	789	17	1 093
641	Zentralbanken und Kreditinstitute	40	118 674	-	-	.	.
6419	Kreditinstitute (ohne Spezialkreditinstitute)	40	118 674	-	-	.	.
64192	Kreditinstitute des Sparkassensektors	15	33 214	-	-	-	-
64193	Kreditinstitute des Genossenschaftssektors	.	.	-	-	-	-
64195	Kreditinstitute mit Sonderaufgaben	.	.	-	-	-	-
642	Beteiligungsgesellschaften	.	.	22	670	7	423
649	Sonstige Finanzierungsinstitutionen	27	25 460	4	120	.	.
6491	Institutionen für Finanzierungsleasing	7	497
6492	Spezialkreditinstitute	-	-
64922	Leihhäuser	-	-
6499	Erbringung von sonstigen Finanzdienstleistungen a.n.g.
64999	Sonstige Finanzierungsinstitutionen a.n.g.
65	Versicherungen, Rückversicherungen und Pensionskassen (ohne Sozialversicherung)	.	.	-	-	-	-
651	Versicherungen	.	.	-	-	-	-
6512	Nichtlebensversicherungen	.	.	-	-	-	-
65121	Krankenversicherungen	.	.	-	-	-	-
66	Mit Finanz- und Versicherungsdienstleistungen verbundene Tätigkeiten	.	.	423	12 741	165	11 643
661	Mit Finanzdienstleistungen verbundene Tätigkeiten	.	.	110	3 395	61	4 540
6611	Effekten- und Warenbörsen	.	.	-	-	-	-
6619	Sonstige mit Finanzdienstleistungen verbundene Tätigkeiten	.	.	110	3 395	61	4 540
662	Mit Versicherungsdienstleistungen und Pensionskassen verbundene Tätigkeiten	518	42 874	.	.	104	7 103
6621	Risiko- und Schadensbewertung	29	5 990	18	512	6	463

1) ohne Umsatzsteuer

Davon in Umsatzgrößenklassen von ... bis unter ... €												WZ- Nr.
100 000 bis 250 000		250 000 bis 500 000		500 000 bis 1 Mill.		1 Mill. bis 2 Mill.		2 Mill. bis 5 Mill.		5 Mill. und mehr		
Anzahl	1 000 €	Anzahl	1 000 €	Anzahl	1 000 €	Anzahl	1 000 €	Anzahl	1 000 €	Anzahl	1 000 €	
9	1 555	3	4 299	.	.	3	104 612	601
4	672	602
10	1 760	10	3 423	7	4 946	4	5 561	61
.	611
3	498	3	880	4	3 112	612
.	613
.	619
.	6190
3	558	61901
.	61909
402	62 337	162	56 948	128	90 880	93	131 554	60	169 098	22	271 098	62
402	62 337	162	56 948	128	90 880	93	131 554	60	169 098	22	271 098	620
165	26 003	74	24 502	63	43 025	48	69 820	6201
53	8 856	19	5 885	23	15 160	10	14 164	62011
112	17 147	55	18 617	40	27 865	38	55 656	25	68 435	9	115 773	62019
141	21 483	46	16 868	28	19 823	20	27 981	6202
27	4 095	12	4 709	6	4 103	7	10 411	6	19 700	4	44 388	6203
69	10 757	30	10 869	31	23 929	18	23 343	14	40 886	5	52 777	6209
156	24 387	71	25 253	26	17 227	15	19 616	14	44 505	8	157 587	63
6	973	4	1 385	.	.	5	6 321	631
.	.	4	1 385	6311
.	6312
150	23 414	67	23 868	.	.	10	13 295	14	44 505	8	157 587	639
.	6391
.	.	.	.	22	14 373	.	.	14	44 505	8	157 587	6399
163	24 573	55	18 420	26	17 616	19	27 900	24	77 765	31	2 922 549	K
32	4 799	15	5 361	12	8 020	12	18 616	15	49 275	.	.	64
4	597	8	12 459	11	32 918	9	68 172	641
4	597	8	12 459	11	32 918	9	68 172	6419
.	.	.	.	4	3 028	64192
.	5	8 279	.	.	5	39 555	64193
.	64195
18	2 875	.	.	6	3 822	4	6 157	4	16 358	14	458 637	642
10	1 327	649
6	751	6491
.	6492
.	64922
.	6499
.	64999
.	65
.	651
.	6512
.	65121
131	19 774	.	.	14	9 596	7	9 284	9	28 489	.	.	66
47	7 210	27	9 102	9	6 088	661
.	6611
47	7 210	27	9 102	9	6 088	4	29 884	6619
.	.	11	3 234	5	3 507	662
.	6621

Noch: 7. Umsatzsteuerpflichtige und deren Lieferungen und Leistungen 2009 nach Umsatzgrößenklassen und nach wirtschaftlicher Gliederung

WZ-Nr.	Wirtschaftliche Gliederung	Steuerpflichtige	Lieferungen und Leistungen ¹⁾	17 500 bis 50 000		50 000 bis 100 000	
				Anzahl	1 000 €	Anzahl	1 000 €
6622	Tätigkeiten von Versicherungsmaklerinnen und -makler	468	33 235	282	8 445	95	6 463
6629	Sonstige mit Versicherungsdienstleistungen und Pensionskassen verbundene Tätigkeiten	21	3 649	.	.	3	177
663	Fondsmanagement	5	2 957	.	.	-	-
L	Grundstücks- und Wohnungswesen	8 236	6 129 686	3 518	105 688	1 495	106 029
68	Grundstücks- und Wohnungswesen	8 236	6 129 686	3 518	105 688	1 495	106 029
681	Kauf und Verkauf von eigenen Grundstücken, Gebäuden und Wohnungen	425	278 238	112	3 589	73	5 346
682	Vermietung, Verpachtung von eigenen oder geleasteten Grundstücken, Gebäuden und Wohnungen	5 646	5 176 138	2 597	76 408	940	66 322
683	Vermittlung und Verwaltung von Grundstücken, Gebäuden und Wohnungen für Dritte	2 165	675 310	809	25 691	482	34 361
6831	Vermittlung von Grundstücken, Gebäuden und Wohnungen für Dritte	1 338	258 585	561	17 827	307	21 927
6832	Verwaltung von Grundstücken, Gebäuden und Wohnungen für Dritte	827	416 725	248	7 864	175	12 434
M	Erbringung von freiberuflichen, wissenschaftlichen und technischen Dienstleistungen	16 850	5 686 458	5 916	189 899	4 075	290 786
69	Rechts- und Steuerberatung, Wirtschaftsprüfung	4 157	911 610	1 202	38 879	966	69 321
691	Rechtsberatung	2 390	448 947	683	22 779	636	45 652
6910	Rechtsberatung	2 390	448 947	683	22 779	636	45 652
69102	Rechtsanwaltskanzleien ohne Notariat	1 967	354 592	576	19 420	543	39 079
69103	Notariate	148	55 912	6	184	12	844
69104	Patentanwaltskanzleien	36	5 821	9	296	13	934
69109	Erbringung sonstiger juristischer Dienstleistungen a.n.g.	239	32 622	92	2 879	68	4 794
692	Wirtschaftsprüfung und Steuerberatung; Buchführung	1 767	462 663	519	16 100	330	23 670
6920	Wirtschaftsprüfung und Steuerberatung; Buchführung	1 767	462 663	519	16 100	330	23 670
69201	Praxen von Wirtschaftsprüferinnen und -prüfern, Wirtschaftsprüfungsgesellschaften	68	19 669	21	635	12	805
69202	Praxen von vereidigten Buchprüferinnen und -prüfern, Buchprüfungsgesellschaften	16	2 761	6	208	3	208
69203	Praxen von Steuerbevollmächtigten, Steuerberaterinnen und -beratern, Steuerberatungsgesellschaften	1 222	398 523	203	6 417	204	14 828
69204	Buchführung (ohne Datenverarbeitungsdienste)	461	41 709	289	8 840	111	7 829
70	Verwaltung und Führung von Unternehmen und Betrieben; Unternehmensberatung	1 857	2 064 049	714	22 535	466	33 164
701	Verwaltung und Führung von Unternehmen und Betrieben	295	1 727 441	83	2 503	52	3 753
7010	Verwaltung und Führung von Unternehmen und Betrieben	295	1 727 441	83	2 503	52	3 753
70101	Managementtätigkeiten von Holdinggesellschaften	.	.	-	-	-	-
70109	Sonstige Verwaltung und Führung von Unternehmen und Betrieben	.	.	83	2 503	52	3 753
702	Public-Relations- und Unternehmensberatung	1 562	336 608	631	20 032	414	29 411
7021	Public-Relations-Beratung	39	11 126	16	470	8	572
7022	Unternehmensberatung	1 523	325 482	615	19 562	406	28 839
71	Architektur- und Ingenieurbüros; technische, physikalische und chemische Untersuchung	7 039	1 773 667	2 378	77 179	1 793	128 457
711	Architektur- und Ingenieurbüros	6 771	1 603 889	2 304	74 829	1 759	126 039
7111	Architekturbüros	1 152	179 256	471	14 961	271	18 781
71111	Architekturbüros für Hochbau	663	101 076	260	8 435	158	11 059
71112	Büros für Innenarchitektur	120	20 460	66	2 036	25	1 632
71113	Architekturbüros für Orts-, Regional- und Landesplanung	230	40 927	82	2 591	57	3 923
71114	Architekturbüros für Garten- und Landschaftsgestaltung	139	16 794	63	1 898	31	2 167
7112	Ingenieurbüros	5 619	1 424 634	1 833	59 869	1 488	107 258
71121	Ingenieurbüros für bautechnische Gesamtplanung	2 797	678 568	912	29 915	753	54 274

1) ohne Umsatzsteuer

Davon in Umsatzgrößenklassen von ... bis unter ... €												WZ- Nr.
100 000 bis 250 000		250 000 bis 500 000		500 000 bis 1 Mill.		1 Mill. bis 2 Mill.		2 Mill. bis 5 Mill.		5 Mill. und mehr		
Anzahl	1 000 €	Anzahl	1 000 €	Anzahl	1 000 €	Anzahl	1 000 €	Anzahl	1 000 €	Anzahl	1 000 €	
76	10 990	.	.	5	3 507	.	.	-	-	-	-	6622
4	852	.	.	-	-	.	.	-	-	-	-	6629
.	.	.	.	-	-	-	-	.	.	-	-	663
1 283	198 535	595	209 175	444	316 692	364	518 411	300	952 984	237	3 722 171	L
1 283	198 535	595	209 175	444	316 692	364	518 411	300	952 984	237	3 722 171	68
89	14 718	61	22 260	33	23 588	35	51 068	15	42 748	7	114 921	681
693	106 378	345	122 690	319	229 595	283	401 267	256	816 172	213	3 357 306	682
501	77 440	189	64 225	92	63 509	46	66 077	29	94 064	17	249 943	683
290	44 743	91	31 099	54	37 204	22	32 119	10	31 014	3	42 650	6831
211	32 697	98	33 125	38	26 305	24	33 957	19	63 050	14	207 293	6832
3 676	579 687	1 679	584 818	880	607 722	366	505 805	174	513 487	84	2 414 255	M
1 012	163 967	586	206 388	276	189 862	87	116 987	22	55 750	6	70 454	69
609	97 894	302	103 640	112	77 457	38	52 255	691
609	97 894	302	103 640	112	77 457	38	52 255	6910
509	81 075	216	74 264	87	59 405	29	41 106	69102
40	7 516	.	.	20	14 277	6	7 152	.	.	-	-	69103
6	873	-	-	-	-	-	-	69104
54	8 431	17	5 588	.	.	3	3 997	.	.	-	-	69109
403	66 073	284	102 748	164	112 406	49	64 733	692
403	66 073	284	102 748	164	112 406	49	64 733	6920
19	3 019	6	2 191	-	-	69201
3	528	-	-	-	-	-	-	69202
331	55 143	269	97 495	155	106 518	46	60 812	11	27 626	3	29 685	69203
50	7 383	.	.	3	1 745	.	.	-	-	.	.	69204
384	58 770	117	39 660	73	51 350	41	58 140	29	87 266	33	1 713 165	70
54	8 750	26	9 122	25	17 265	15	21 178	15	47 779	25	1 617 092	701
54	8 750	26	9 122	25	17 265	15	21 178	15	47 779	25	1 617 092	7010
-	-	-	-	.	.	-	-	-	-	.	.	70101
54	8 750	26	9 122	.	.	15	21 178	15	47 779	.	.	70109
330	50 020	91	30 539	48	34 085	26	36 962	14	39 487	8	96 073	702
6	966	.	.	5	3 862	-	-	7021
324	49 053	.	.	43	30 223	8	96 073	7022
1 539	240 686	670	232 814	372	254 608	166	229 986	92	281 223	29	328 715	71
1 485	231 891	637	220 984	330	223 715	.	.	78	239 187	.	.	711
248	39 149	90	30 457	53	35 784	.	.	3	11 497	.	.	7111
161	25 479	46	15 788	26	17 690	9	11 127	3	11 497	-	-	71111
19	3 037	4	1 511	.	.	-	-	-	-	.	.	71112
46	7 298	22	7 371	-	-	-	-	71113
22	3 336	18	5 787	5	3 607	-	-	-	-	-	-	71114
1 237	192 742	547	190 527	277	187 931	136	189 693	75	227 690	26	268 924	7112
618	95 166	278	95 347	126	87 379	63	86 584	71121

Noch: 7. Umsatzsteuerpflichtige und deren Lieferungen und Leistungen 2009 nach Umsatzgrößenklassen und nach wirtschaftlicher Gliederung

WZ-Nr.	Wirtschaftliche Gliederung	Steuerpflichtige	Lieferungen und Leistungen ¹⁾	17 500 bis 50 000		50 000 bis 100 000	
				Anzahl	1 000 €	Anzahl	1 000 €
71122	Ingenieurbüros für technische Fachplanung und Ingenieurdesign	1 538	508 452	483	15 843	382	27 949
71123	Vermessungsbüros	205	50 871	38	1 240	36	2 417
71129	Sonstige Ingenieurbüros	1 079	186 743	400	12 870	317	22 617
712	Technische, physikalische und chemische Untersuchung	268	169 778	74	2 349	34	2 418
72	Forschung und Entwicklung	338	344 454	96	3 046	69	5 033
721	Forschung und Entwicklung im Bereich Natur-, Ingenieur-, Agrarwissenschaften und Medizin	302	339 851	80	2 562	60	4 398
7211	Forschung und Entwicklung im Bereich Biotechnologie	17	5 172	4	87	3	178
7219	Sonstige Forschung und Entwicklung im Bereich Natur-, Ingenieur-, Agrarwissenschaften und Medizin	285	334 679	76	2 475	57	4 220
722	Forschung und Entwicklung im Bereich Rechts-, Wirtschafts- und Sozialwissenschaften sowie im Bereich Sprach-, Kultur- und Kunstwissenschaften	36	4 603	16	484	9	635
73	Werbung und Marktforschung	1 481	298 814	642	19 908	323	22 687
731	Werbung	1 416	269 504	616	19 095	309	21 709
7311	Werbeagenturen	1 370	249 254	594	18 435	295	20 749
7312	Vermarktung und Vermittlung von Werbezeiten und Werbeflächen	46	20 250	22	659	14	959
732	Markt- und Meinungsforschung	65	29 310	26	814	14	979
74	Sonstige freiberufliche, wissenschaftliche und technische Tätigkeiten	1 495	198 900	786	25 063	362	24 914
741	Ateliers für Textil-, Schmuck-, Grafik- u. ä. Design	295	27 320	175	5 577	70	4 893
7410	Ateliers für Textil-, Schmuck-, Grafik- u. ä. Design	295	27 320	175	5 577	70	4 893
74101	Industrie-, Produkt- und Mode-Design	35	3 840	21	685	8	513
74102	Grafik- und Kommunikationsdesign	130	12 320	78	2 439	32	2 192
74103	Interior Design und Raumgestaltung	130	11 160	76	2 453	30	2 188
742	Fotografie und Fotolabors	377	51 695	187	6 110	100	6 725
7420	Fotografie und Fotolabors	377	51 695	187	6 110	100	6 725
74201	Fotografie	358	50 390	178	5 829	94	6 336
74202	Fotolabors	19	1 305	9	281	6	389
743	Übersetzen und Dolmetschen	247	16 208	171	5 360	50	3 529
7430	Übersetzen und Dolmetschen	247	16 208	171	5 360	50	3 529
74301	Übersetzen	18	2 732	9	268	.	.
74302	Dolmetschen	229	13 476	162	5 091	.	.
749	Sonstige freiberufliche, wissenschaftliche und technische Tätigkeiten a.n.g.	576	103 677	253	8 017	142	9 766
75	Veterinärwesen	483	94 963	98	3 288	96	7 210
750	Veterinärwesen	483	94 963	98	3 288	96	7 210
7500	Veterinärwesen	483	94 963	98	3 288	96	7 210
75001	Tierarztpraxen	445	91 129	80	2 667	87	6 611
75009	Sonstiges Veterinärwesen	38	3 834	18	621	9	600
N	Erbringung von sonstigen wirtschaftlichen Dienstleistungen	6 206	2 581 787	2 278	70 690	1 183	85 716
77	Vermietung von beweglichen Sachen	992	684 694	245	7 891	177	12 828
771	Vermietung von Kraftwagen	256	140 180	78	2 434	54	3 817
7711	Vermietung von Kraftwagen mit einem Gesamtgewicht von 3,5 t oder weniger	217	117 272	69	2 121	48	3 349
7712	Vermietung von Kraftwagen mit einem Gesamtgewicht von mehr als 3,5 t	39	22 908	9	314	6	468
772	Vermietung von Gebrauchsgütern	143	35 748	52	1 633	28	1 941
7721	Vermietung von Sport- und Freizeitgeräten	18	1 049	11	360	4	242
7722	Videotheken	56	6 361	27	836	14	944
7729	Vermietung von sonstigen Gebrauchsgütern	69	28 337	14	437	10	755

1) ohne Umsatzsteuer

Davon in Umsatzgrößenklassen von ... bis unter ... €												WZ- Nr.
100 000 bis 250 000		250 000 bis 500 000		500 000 bis 1 Mill.		1 Mill. bis 2 Mill.		2 Mill. bis 5 Mill.		5 Mill. und mehr		
Anzahl	1 000 €	Anzahl	1 000 €	Anzahl	1 000 €	Anzahl	1 000 €	Anzahl	1 000 €	Anzahl	1 000 €	
335	53 475	150	53 013	92	61 879	57	80 577	29	90 742	10	124 974	71122
57	10 238	47	17 225	23	14 742	4	5 009	-	-	-	-	71123
227	33 863	72	24 942	36	23 930	12	17 523	71129
54	8 796	33	11 830	42	30 893	.	.	14	42 035	.	.	712
58	9 593	36	12 817	36	24 813	21	29 610	15	43 288	7	216 254	72
51	8 662	.	.	36	24 813	.	.	15	43 288	7	216 254	721
4	741	.	.	3	1 754	.	.	-	-	-	-	7211
47	7 920	32	11 418	33	23 059	18	26 045	15	43 288	7	216 254	7219
7	931	.	.	-	-	.	.	-	-	-	-	722
291	46 487	110	38 436	63	44 462	36	49 266	10	30 638	6	46 930	73
283	45 380	102	35 618	60	41 768	33	45 087	731
279	44 678	33	45 087	8	25 846	3	18 956	7311
4	702	-	-	7312
8	1 108	8	2 818	3	2 693	3	4 178	732
219	32 213	73	25 424	34	24 581	74
27	3 973	16	5 646	741
27	3 973	16	5 646	7410
.	74101
.	.	9	3 138	74102
14	2 143	7	2 508	3	1 868	-	-	-	-	-	-	74103
63	9 157	15	5 003	4	3 107	4	4 977	742
63	9 157	15	5 003	4	3 107	4	4 977	7420
59	8 521	15	5 003	4	3 107	4	4 977	74201
4	635	-	-	-	-	-	-	-	-	-	-	74202
17	2 647	6	2 309	3	2 364	-	-	-	-	-	-	743
17	2 647	6	2 309	3	2 364	-	-	-	-	-	-	7430
5	928	-	-	-	-	-	-	74301
12	1 719	-	-	-	-	-	-	74302
112	16 437	36	12 466	749
173	27 970	87	29 278	26	18 045	75
173	27 970	87	29 278	26	18 045	750
173	27 970	87	29 278	26	18 045	7500
166	27 017	75001
7	954	-	-	-	-	-	-	75009
1 349	206 715	526	183 131	378	266 798	256	356 267	160	484 220	76	928 251	N
219	35 614	126	43 094	87	62 448	75	103 624	42	124 349	21	294 847	77
55	8 504	26	8 786	12	8 009	18	25 251	8	24 114	5	59 265	771
44	6 703	22	7 445	.	.	12	15 991	7711
11	1 801	4	1 342	.	.	6	9 260	7712
30	4 670	17	5 587	10	7 443	3	4 520	3	9 955	-	-	772
3	447	-	-	-	-	-	-	-	-	-	-	7721
10	1 603	.	.	-	-	.	.	-	-	-	-	7722
17	2 620	.	.	10	7 443	.	.	3	9 955	-	-	7729

Noch: 7. Umsatzsteuerpflichtige und deren Lieferungen und Leistungen 2009 nach Umsatzgrößenklassen und nach wirtschaftlicher Gliederung

WZ-Nr.	Wirtschaftliche Gliederung	Steuerpflichtige	Lieferungen und Leistungen ¹⁾	17 500 bis 50 000		50 000 bis 100 000	
				Anzahl	1 000 €	Anzahl	1 000 €
		Anzahl	1 000 €	Anzahl	1 000 €	Anzahl	1 000 €
773	Vermietung von Maschinen, Geräten und sonstigen beweglichen Sachen	593	508 766	115	3 824	95	7 070
7731	Vermietung von landwirtschaftlichen Maschinen und Geräten	25	15 922	5	163	3	220
7732	Vermietung von Baumaschinen und -geräten	230	147 809	40	1 360	34	2 518
7733	Vermietung von Büromaschinen, Datenverarbeitungsgeräten und -einrichtungen	9	1 775
7734	Vermietung von Wasserfahrzeugen	6	521
7735	Vermietung von Luftfahrzeugen	7	996
7739	Vermietung von sonstigen Maschinen, Geräten und beweglichen Sachen a.n.g.	316	341 743	63	2 095	54	4 000
78	Vermittlung und Überlassung von Arbeitskräften	354	336 760	93	2 945	58	4 287
781	Vermittlung von Arbeitskräften	221	112 058
782	Befristete Überlassung von Arbeitskräften	105	188 969	9	337	7	557
783	Sonstige Überlassung von Arbeitskräften	28	35 733
79	Reisebüros, Reiseveranstalter und Erbringung sonstiger Reservierungsdienstleistungen	761	201 002	264	8 437	211	15 450
791	Reisebüros und Reiseveranstalter	736	195 630	250	8 000	206	15 099
7911	Reisebüros	583	117 399	196	6 452	177	13 032
7912	Reiseveranstalter	153	78 231	54	1 549	29	2 067
799	Erbringung sonstiger Reservierungsdienstleistungen	25	5 372	14	436	5	351
80	Wach- und Sicherheitsdienste sowie Detekteien	289	115 485	125	3 806	48	3 559
801	Private Wach- und Sicherheitsdienste	170	97 935	61	1 911	31	2 314
802	Sicherheitsdienste mithilfe von Überwachungs- und Alarmsystemen	19	9 140	-	-	4	307
803	Detekteien	100	8 410	64	1 895	13	938
81	Gebäudebetreuung; Garten- und Landschaftsbau	2 335	693 509	796	24 507	421	30 775
811	Hausmeisterdienste	791	96 119	446	13 573	171	12 085
812	Reinigung von Gebäuden, Straßen und Verkehrsmitteln	878	373 522	172	5 333	113	8 571
8121	Allgemeine Gebäudereinigung	439	262 622	130	3 961	74	5 424
8122	Spezielle Reinigung von Gebäuden, und Reinigung von Maschinen	346	76 302	18	570	19	1 575
81221	Schornsteinreinigung	312	38 969	4	143	15	1 223
81229	Sonstige spezielle Reinigung von Gebäuden und Maschinen	34	37 333	14	427	4	352
8129	Reinigung a.n.g.	93	34 598	24	802	20	1 573
81291	Reinigung von Verkehrsmitteln	6	458
81292	Desinfektion und Schädlingsbekämpfung	38	8 893	8	276	6	489
81299	Sonstige Reinigung a.n.g.	8	626
813	Garten- und Landschaftsbau sowie Erbringung von sonstigen gärtnerischen Dienstleistungen	666	223 867	178	5 601	137	10 119
8130	Garten- und Landschaftsbau sowie Erbringung von sonstigen gärtnerischen Dienstleistungen	666	223 867	178	5 601	137	10 119
81301	Garten- und Landschaftsbau	567	205 941	143	4 463	113	8 185
81309	Erbringung von sonst. gärtnerischen Dienstleistungen	99	17 927	35	1 138	24	1 933
82	Erbringung von wirtschaftlichen Dienstleistungen für Unternehmen und Privatpersonen a.n.g.	1 475	550 337	755	23 104	268	18 816
821	Sekretariats- und Schreibdienste, Copy-Shops	266	19 966	188	5 394	48	3 322
8211	Allgemeine Sekretariats- und Schreibdienste	164	12 119	116	3 265	30	1 994
8219	Copy-Shops; Dokumentenvorbereitung und Erbringung sonstiger spezieller Sekretariatsdienste	102	7 846	72	2 129	18	1 328
822	Call Center	37	34 184	7	233	3	210
823	Messe-, Ausstellungs- und Kongressveranstalter	306	151 161	164	5 050	44	2 937
829	Erbringung sonstiger wirtschaftlicher Dienstleistungen für Unternehmen und Privatpersonen	866	345 027	396	12 427	173	12 347
8291	Inkassobüros und Auskunftfeien	29	14 311	13	422	.	.
82911	Inkassobüros	19	10 894	9	310	.	.
82912	Auskunftfeien	10	3 417	4	112	3	171
8292	Abfüllen und Verpacken	25	129 331	6	173	.	.

1) ohne Umsatzsteuer

Davon in Umsatzgrößenklassen von ... bis unter ... €												WZ- Nr.
100 000 bis 250 000		250 000 bis 500 000		500 000 bis 1 Mill.		1 Mill. bis 2 Mill.		2 Mill. bis 5 Mill.		5 Mill. und mehr		
Anzahl	1 000 €	Anzahl	1 000 €	Anzahl	1 000 €	Anzahl	1 000 €	Anzahl	1 000 €	Anzahl	1 000 €	
134	22 441	83	28 721	65	46 996	54	73 853	31	90 280	16	235 582	773
3	617	4	1 290	.	.	3	4 328	.	.	-	-	7731
.	.	36	12 588	33	24 150	21	28 640	.	.	3	36 936	7732
3	410	-	-	-	-	-	-	7733
.	.	-	-	-	-	-	-	-	-	-	-	7734
.	.	-	-	-	-	-	-	-	-	-	-	7735
73	12 329	40	13 839	26	18 376	30	40 884	17	51 575	13	198 646	7739
41	6 825	30	10 888	50	34 422	40	60 565	26	84 629	16	132 198	78
29	4 494	.	.	17	12 604	12	18 001	781
9	1 637	11	3 973	24	15 606	22	33 373	14	44 780	9	88 706	782
3	695	.	.	9	6 212	6	9 191	783
162	25 578	62	21 940	21	16 191	24	34 356	10	30 689	7	48 362	79
.	.	62	21 940	10	30 689	7	48 362	791
131	20 250	45	15 984	7	20 902	.	.	7911
.	.	17	5 956	5	3 643	11	15 877	3	9 787	.	.	7912
.	.	-	-	-	-	-	-	-	-	-	-	799
51	8 600	20	7 376	20	13 879	8	9 386	13	40 024	4	28 855	80
31	5 390	14	5 374	11	8 018	5	6 048	13	40 024	4	28 855	801
3	500	-	-	-	-	802
17	2 709	-	-	-	-	803
663	96 808	182	62 842	138	95 294	74	99 781	48	137 198	13	146 304	81
97	14 629	37	12 353	27	18 407	10	14 217	3	10 855	-	-	811
399	54 844	71	24 536	53	36 566	37	48 650	812
79	13 061	53	18 724	43	29 939	32	42 245	20	53 922	8	95 344	8121
298	38 382	4	1 293	8122
293	37 603	-	-	-	-	-	-	-	-	-	-	81221
5	779	4	1 293	81229
22	3 401	14	4 519	8129
-	-	81291
13	1 842	.	.	3	2 116	.	.	-	-	-	-	81292
9	1 559	6	2 086	4	2 441	-	-	-	-	.	.	81299
167	27 336	74	25 952	58	40 322	27	36 913	813
167	27 336	74	25 952	58	40 322	27	36 913	8130
144	23 781	66	22 983	52	35 864	24	33 040	81301
23	3 555	8	2 969	6	4 458	3	3 874	-	-	-	-	81309
213	33 290	106	36 992	62	44 564	35	48 555	21	67 332	15	277 684	82
17	2 689	7	2 245	-	-	821
14	2 238	-	-	8211
3	451	-	-	-	-	-	-	8219
11	1 886	4	1 364	.	.	3	3 992	822
40	5 780	30	10 762	12	9 256	.	.	6	17 391	.	.	823
145	22 935	65	22 621	41	29 277	24	32 986	12	40 715	10	171 720	829
3	383	.	.	4	3 044	-	-	8291
.	-	-	82911
.	.	-	-	-	-	-	-	-	-	-	-	82912
5	773	.	.	3	2 445	-	-	.	.	3	119 659	8292

Noch: 7. Umsatzsteuerpflichtige und deren Lieferungen und Leistungen 2009 nach Umsatzgrößenklassen und nach wirtschaftlicher Gliederung

WZ-Nr.	Wirtschaftliche Gliederung	Steuerpflichtige	Lieferungen und Leistungen ¹⁾	17 500 bis 50 000		50 000 bis 100 000	
				Anzahl	1 000 €	Anzahl	1 000 €
		Anzahl	1 000 €	Anzahl	1 000 €	Anzahl	1 000 €
8299	Erbringung sonstiger wirtschaftlicher Dienstleistungen für Unternehmen und Privatpersonen a.n.g.	812	201 384	377	11 832	167	11 972
82991	Versteigerungsgewerbe	28	9 907	4	134	4	302
82999	Erbringung von anderen wirtschaftlichen Dienstleistungen für Unternehmen und Privatpersonen a.n.g.	784	191 478	373	11 698	163	11 670
P	Erziehung und Unterricht	1 722	476 125	828	26 640	465	31 311
85	Erziehung und Unterricht	1 722	476 125	828	26 640	465	31 311
851	Kindergärten und Vorschulen
852	Grundschulen
853	Weiterführende Schulen	59	27 816	26	758	15	1 014
8532	Berufsbildende weiterführende Schulen	59	27 816	26	758	15	1 014
854	Tertiärer und postsekundärer, nicht tertiärer Unterricht	48	66 593	23	635	9	621
8541	Postsekundärer, nicht tertiärer Unterricht	30	1 434	.	.	9	621
8542	Tertiärer Unterricht	18	65 159
85421	Universitäten	7	50 821
85422	Allgemeine Fachhochschulen
85424	Berufsakademien, Fachakademien, Schulen des Gesundheitswesens
855	Sonstiger Unterricht	1 601	378 620	775	25 129	436	29 372
8551	Sport- und Freizeitunterricht	147	9 116	96	2 734	35	2 389
8552	Kulturunterricht	93	9 722	44	1 501	29	1 963
8553	Fahr- und Flugschulen	724	60 338	343	11 640	229	15 469
8559	Sonstiger Unterricht a.n.g.	637	299 443	292	9 253	143	9 550
85591	Allgemeine und politische Erwachsenenbildung	8	600	5	142	.	.
85592	Berufliche Erwachsenenbildung	535	274 039	237	7 555	120	8 170
85599	Unterricht a.n.g.	94	24 805	50	1 557	.	.
856	Erbringung von Dienstleistungen für den Unterricht	10	1 494
Q	Gesundheits- und Sozialwesen	1 712	2 060 103	591	18 568	320	22 155
86	Gesundheitswesen	1 281	1 458 494	445	13 860	225	15 671
861	Krankenhäuser	51	1 149 329	3	111	9	628
8610	Krankenhäuser	51	1 149 329	3	111	9	628
86101	Krankenhäuser (ohne Hochschulkliniken, Vorsorge- und Rehabilitationskliniken)	5	327
86102	Hochschulkliniken
86103	Vorsorge- und Rehabilitationskliniken	12	130 363	.	.	4	301
862	Arzt- und Zahnarztpraxen	654	208 879	148	4 633	81	5 688
8621	Arztpraxen für Allgemeinmedizin	151	38 645	35	1 152	25	1 786
8622	Facharztpraxen	227	84 304	63	1 982	32	2 190
8623	Zahnarztpraxen	276	85 930	50	1 499	24	1 712
869	Gesundheitswesen a.n.g.	576	100 286	294	9 117	135	9 355
8690	Gesundheitswesen a.n.g.	576	100 286	294	9 117	135	9 355
86901	Praxen von psychologischen Psychotherapeutinnen und -therapeuten	82	7 350	35	1 080	.	.
86902	Massagepraxen, Krankengymnastikpraxen, Praxen von medizinischen Bademeisterinnen und Bademeistern, Hebammen und Entbindungspflegern sowie von verwandten Berufen	96	8 775	59	1 828	12	867
86903	Heilpraktikerpraxen	17	919	11	296	.	.
86909	Sonstige selbstständige Tätigkeiten im Gesundheitswesen	381	83 243	189	5 913	93	6 524
87	Heime (ohne Erholungs- und Ferienheime)	68	199 741	5	169	12	891
871	Pflegeheime	52	193 662	.	.	7	531
873	Altenheime; Alten- und Behindertenwohnheime	12	3 990	.	.	5	360
879	Sonstige Heime (ohne Erholungs- und Ferienheime)	4	2 088
88	Sozialwesen (ohne Heime)	363	401 868	141	4 538	83	5 593
881	Soziale Betreuung älterer Menschen und Behinderter	99	23 610	47	1 406	24	1 632
8810	Soziale Betreuung älterer Menschen und Behinderter	99	23 610	47	1 406	24	1 632

1) ohne Umsatzsteuer

Davon in Umsatzgrößenklassen von ... bis unter ... €												WZ- Nr.
100 000 bis 250 000		250 000 bis 500 000		500 000 bis 1 Mill.		1 Mill. bis 2 Mill.		2 Mill. bis 5 Mill.		5 Mill. und mehr		
Anzahl	1 000 €	Anzahl	1 000 €	Anzahl	1 000 €	Anzahl	1 000 €	Anzahl	1 000 €	Anzahl	1 000 €	
137	21 778	.	.	34	23 787	.	.	8	28 075	7	52 060	8299
8	1 542	.	.	5	3 131	.	.	-	-	-	-	82991
129	20 236	54	19 213	29	20 656	21	27 869	8	28 075	7	52 060	82999
228	33 899	83	29 569	45	31 619	34	47 288	22	67 360	17	208 439	P
228	33 899	83	29 569	45	31 619	34	47 288	22	67 360	17	208 439	85
-	-	-	-	-	-	-	-	-	-	-	-	851
-	-	-	-	-	-	-	-	-	-	-	-	852
10	1 661	853
10	1 661	8532
.	3	4 209	854
.	8541
.	3	4 209	8542
-	-	85421
-	-	85422
-	-	-	-	-	-	-	-	85424
214	31 629	79	28 107	40	27 980	28	38 675	17	53 652	12	144 078	855
10	1 478	-	-	-	-	8551
12	1 708	-	-	-	-	8552
120	16 798	22	7 475	-	-	-	-	8553
72	11 644	48	17 529	29	20 198	24	33 540	17	53 652	12	144 078	8559
.	-	-	-	-	85591
59	9 824	20	28 090	85592
.	4	5 450	85599
.	-	-	-	-	856
300	49 660	243	88 268	146	96 514	44	61 766	28	91 204	40	1 631 968	Q
239	40 065	204	74 140	108	69 432	29	40 405	12	38 775	19	1 166 146	86
4	658	3	1 159	8	5 387	7	11 896	861
4	658	3	1 159	8	5 387	7	11 896	8610
4	658	9	717 424	86101
-	-	-	-	-	-	-	-	-	-	.	.	86102
-	-	-	-	4	127 145	86103
142	24 840	172	62 329	87	55 167	15	19 968	862
41	6 555	34	11 693	11	6 457	8621
46	8 384	46	16 668	25	15 790	8622
55	9 901	92	33 968	51	32 920	4	5 931	-	-	-	-	8623
93	14 568	29	10 652	13	8 877	7	8 541	869
93	14 568	29	10 652	13	8 877	7	8 541	8690
.	.	.	.	-	-	.	.	-	-	-	-	86901
18	2 745	4	1 259	3	2 076	-	-	-	-	-	-	86902
.	.	-	-	-	-	-	-	-	-	-	-	86903
55	8 711	.	.	10	6 802	86909
7	1 158	10	3 877	15	11 048	7	10 897	7	23 559	5	148 142	87
4	611	7	10 897	.	.	5	148 142	871
3	547	-	-	873
-	-	-	-	-	-	-	-	879
54	8 437	29	10 251	23	16 034	8	10 464	9	28 870	16	317 680	88
15	2 491	7	2 724	.	.	3	3 990	881
15	2 491	7	2 724	.	.	3	3 990	8810

Noch: 7. Umsatzsteuerpflichtige und deren Lieferungen und Leistungen 2009 nach Umsatzgrößenklassen und nach wirtschaftlicher Gliederung

WZ-Nr.	Wirtschaftliche Gliederung	Steuerpflichtige	Lieferungen und Leistungen ¹⁾	17 500 bis 50 000		50 000 bis 100 000	
				Anzahl	1 000 €	Anzahl	1 000 €
		88101	Ambulante soziale Dienste	74	20 748	40	1 186
88102	Sonstige soziale Betreuung älterer Menschen und Behinderter	25	2 863	7	220	12	778
889	Sonstiges Sozialwesen (ohne Heime)	264	378 258	94	3 132	59	3 961
8891	Tagesbetreuung von Kindern	3	166	.	.	-	-
8899	Sonstiges Sozialwesen a.n.g.	261	378 092	.	.	59	3 961
R	Kunst, Unterhaltung und Erholung	3 731	933 987	1 839	57 512	828	57 795
90	Kreative, künstlerische und unterhaltende Tätigkeiten	1 840	215 730	1 135	35 417	426	29 107
9001	Darstellende Kunst	376	36 955	225	6 785	77	5 457
90011	Theaterensembles	6	3 032
90012	Ballettgruppen, Orchester, Kapellen und Chöre	39	8 223
90013	Selbstständige Artistinnen und Artisten, Zirkusgruppen	25	1 436	16	490	5	305
90014	Selbstständige Bühnen-, Film-, Hörfunk- und Fernsehkünstlerinnen und -künstler sowie sonstige darstellende Kunst	306	24 264	190	5 758	62	4 489
9002	Erbringung von Dienstleistungen für die darstellende Kunst	75	18 244	38	1 241	15	962
9003	Künstlerisches und schriftstellerisches Schaffen	1 316	80 520	856	26 950	322	21 846
90031	Selbstständige Komponistinnen, Komponisten, Musikbearbeiterinnen und Musikbearbeiter	72	5 381	44	1 273	17	1 168
90032	Selbstständige Schriftstellerinnen und Schriftsteller	96	6 256	62	1 887	24	1 447
90033	Selbstständige bildende Künstlerinnen und Künstler	378	23 082	249	7 628	87	5 906
90034	Selbstständige Restauratorinnen und Restauratoren	152	12 365	83	2 700	35	2 510
90035	Selbstständige Journalistinnen und Journalisten, Pressefotografinnen und Pressefotografen	618	33 435	418	13 461	159	10 815
9004	Betrieb von Kultur- und Unterhaltungseinrichtungen	73	80 011	16	441	12	841
90041	Theater- und Konzertveranstalter	52	41 549	13	363	9	639
90042	Opern- und Schauspielhäuser, Konzerthallen und ähnliche Einrichtungen	7	33 225	-	-	-	-
90043	Varietés und Kleinkunstbühnen	14	5 237	3	78	3	202
91	Bibliotheken, Archive, Museen, botanische und zoologische Gärten	68	59 243	15	454	21	1 478
910	Bibliotheken, Archive, Museen, botanische und zoologische Gärten	68	59 243	15	454	21	1 478
9101	Bibliotheken und Archive	.	.	-	-	.	.
9102	Museen	.	.	8	235	9	639
9103	Betrieb von historischen Stätten und Gebäuden und ähnlichen Attraktionen	6	837
9104	Botanische und zoologische Gärten sowie Naturparks	25	10 830	.	.	8	529
92	Spiel-, Wett- und Lotteriewesen	218	357 007	57	1 740	42	3 087
920	Spiel-, Wett- und Lotteriewesen	218	357 007	57	1 740	42	3 087
9200	Spiel-, Wett- und Lotteriewesen	218	357 007	57	1 740	42	3 087
92001	Spielhallen und Betrieb von Spielautomaten	.	.	39	1 203	34	2 531
92002	Spielbanken und Spielklubs	.	.	-	-	-	-
92003	Wett-, Toto- und Lotteriewesen	.	.	18	536	8	556
93	Erbringung von Dienstleistungen des Sports, der Unterhaltung und der Erholung	1 605	302 007	632	19 901	339	24 123
931	Erbringung von Dienstleistungen des Sports	766	172 973	257	8 249	166	11 896
9311	Betrieb von Sportanlagen	246	69 268	42	1 404	47	3 459
9312	Sportvereine	215	42 266	104	3 167	52	3 697
9313	Fitnesszentren	174	40 587	41	1 416	39	2 763
9319	Erbringung von sonstigen Dienstleistungen des Sports	131	20 853	70	2 262	28	1 976
932	Erbringung von sonstigen Dienstleistungen der Unterhaltung und der Erholung	839	129 034	375	11 653	173	12 227
9321	Vergnügungs- und Themenparks	117	23 373	23	821	36	2 762
9329	Erbringung von Dienstleistungen der Unterhaltung und der Erholung a.n.g.	722	105 661	352	10 832	137	9 465

1) ohne Umsatzsteuer

Davon in Umsatzgrößenklassen von ... bis unter ... €												WZ- Nr.
100 000 bis 250 000		250 000 bis 500 000		500 000 bis 1 Mill.		1 Mill. bis 2 Mill.		2 Mill. bis 5 Mill.		5 Mill. und mehr		
Anzahl	1 000 €	Anzahl	1 000 €	Anzahl	1 000 €	Anzahl	1 000 €	Anzahl	1 000 €	Anzahl	1 000 €	
12	1 860	.	.	-	-	3	3 990	88101
3	631	-	-	88102
39	5 946	22	7 527	.	.	5	6 474	889
.	.	-	-	-	-	-	-	-	-	-	-	8891
.	.	22	7 527	.	.	5	6 474	8899
624	96 737	231	82 325	119	80 797	46	64 052	31	87 078	13	407 690	R
180	26 441	47	15 582	24	16 743	14	20 522	10	26 688	4	45 230	90
53	7 846	9	3 006	6	3 939	6	9 923	-	-	-	-	9001
-	-	-	-	-	-	-	-	90011
7	1 017	3	4 330	-	-	-	-	90012
4	641	-	-	-	-	-	-	-	-	-	-	90013
42	6 188	.	.	3	1 837	.	.	-	-	-	-	90014
10	1 502	6	1 776	-	-	-	-	9002
100	14 598	28	9 190	-	-	-	-	9003
7	874	-	-	-	-	-	-	90031
5	751	-	-	-	-	-	-	90032
33	5 041	.	.	-	-	.	.	-	-	-	-	90033
27	3 904	-	-	-	-	-	-	90034
28	4 029	9	2 727	4	2 403	-	-	-	-	-	-	90035
17	2 494	4	1 610	5	3 987	.	.	10	26 688	.	.	9004
.	5	6 741	6	15 454	.	.	90041
.	.	-	-	90042
.	.	.	.	-	-	-	-	90043
14	2 234	9	3 580	4	41 939	91
14	2 234	9	3 580	4	41 939	910
-	-	.	.	-	-	-	-	-	-	.	.	9101
8	1 227	3	968	-	-	.	.	9102
.	.	.	.	-	-	-	-	-	-	-	-	9103
.	.	.	.	-	-	-	-	-	-	-	-	9104
65	10 412	25	8 890	17	11 764	92
65	10 412	25	8 890	17	11 764	920
65	10 412	25	8 890	17	11 764	9200
50	8 176	20	7 143	14	9 751	5	6 738	92001
-	-	-	-	-	-	-	-	-	-	-	-	92002
15	2 236	5	1 748	3	2 013	.	.	-	-	.	.	92003
365	57 650	150	54 273	.	.	24	32 548	17	46 246	.	.	93
177	28 124	91	33 298	46	29 959	17	22 712	931
77	12 255	46	16 627	24	16 299	6	7 356	4	11 866	-	-	9311
37	5 682	11	4 173	.	.	5	6 602	3	8 917	.	.	9312
42	6 896	29	10 745	18	11 132	-	-	9313
21	3 291	5	1 754	3	6 824	-	-	9319
188	29 526	59	20 975	.	.	7	9 836	932
45	6 764	10	3 606	-	-	.	.	9321
143	22 762	49	17 369	29	20 328	-	-	9329

Noch: 7. Umsatzsteuerpflichtige und deren Lieferungen und Leistungen 2009 nach Umsatzgrößenklassen und nach wirtschaftlicher Gliederung

WZ-Nr.	Wirtschaftliche Gliederung	Steuerpflichtige	Lieferungen und Leistungen ¹⁾	17 500 bis 50 000		50 000 bis 100 000	
				Anzahl	1 000 €	Anzahl	1 000 €
		Anzahl	1 000 €	Anzahl	1 000 €	Anzahl	1 000 €
S	Erbringung von sonstigen Dienstleistungen	17 268	2 653 381	8 854	274 212	4 156	290 063
94	Interessenvertretungen sowie kirchliche und sonstige religiöse Vereinigungen (ohne Sozialwesen und Sport)	528	257 664	211	6 816	107	7 603
941	Wirtschafts- und Arbeitgeberverbände, Berufsorganisationen	25	16 061	10	346	4	363
9411	Wirtschafts- und Arbeitgeberverbände	12	9 779	4	129	-	-
9412	Berufsorganisationen	13	6 282	6	217	4	363
949	Kirchliche Vereinigungen; politische Parteien sowie sonstige Interessenvertretungen und Vereinigungen a.n.g.	503	241 604	201	6 470	103	7 239
9491	Kirchliche und sonstige religiöse Vereinigungen	.	.	15	565	5	357
9492	Politische Parteien und Vereinigungen	.	.	-	-	-	-
9499	Sonstige Interessenvertretungen und Vereinigungen a.n.g.	466	179 781	186	5 905	98	6 882
94991	Organisationen der Bildung, Wissenschaft und Forschung	78	30 519	31	1 020	11	742
94992	Organisationen der Kultur	56	19 742	22	629	13	952
94993	Verbraucherorganisationen	25	9 032	13	417	5	352
94994	Jugendorganisationen	19	2 574	6	189	7	493
94999	Interessenvertretungen und Vereinigungen a.n.g.	288	117 914	114	3 649	62	4 343
95	Reparatur von Datenverarbeitungsgeräten und Gebrauchsgütern	602	89 793	217	7 225	158	11 381
951	Reparatur von Datenverarbeitungs- und Telekommunikationsgeräten	65	17 496	18	657	14	1 076
9511	Reparatur von Datenverarbeitungsgeräten und peripheren Geräten	56	14 601
9512	Reparatur von Telekommunikationsgeräten	9	2 895
952	Reparatur von Gebrauchsgütern	537	72 298	199	6 567	144	10 305
9521	Reparatur von Geräten der Unterhaltungselektronik	35	6 325	12	437	9	680
9522	Reparatur von elektrischen Haushaltsgeräten und Gartengeräten	78	15 851	.	.	15	1 087
9523	Reparatur von Schuhen und Lederwaren	90	7 124	44	1 427	25	1 723
9524	Reparatur von Möbeln und Einrichtungsgegenständen	17	2 565
9525	Reparatur von Uhren und Schmuck	108	10 855	44	1 452	.	.
9529	Reparatur von sonstigen Gebrauchsgütern	209	29 579	75	2 418	58	4 204
96	Erbringung von sonstigen überwiegend persönlichen Dienstleistungen	16 138	2 305 923	8 426	260 171	3 891	271 079
960	Erbringung von sonstigen überwiegend persönlichen Dienstleistungen	16 138	2 305 923	8 426	260 171	3 891	271 079
9601	Wäscherei und chemische Reinigung	244	69 520	76	2 465	65	4 764
9602	Fisör- und Kosmetiksalons	3 743	327 293	1 916	59 344	1 056	74 481
96021	Frisörsalons	2 525	267 357	1 025	33 189	844	60 359
96022	Kosmetiksalons	1 218	59 936	891	26 155	212	14 123
9603	Bestattungswesen	235	65 809	26	793	38	2 770
96031	Bestattungsinstitute	222	63 877	22	668	32	2 357
96032	Friedhöfe und Krematorien	13	1 933	4	126	6	413
9604	Saunas, Solarien, Bäder u. Ä.	141	27 351	64	1 960	32	2 164
9609	Erbringung von sonstigen Dienstleistungen a.n.g.	11 775	1 815 950	6 344	195 609	2 700	186 899

1) ohne Umsatzsteuer

Davon in Umsatzgrößenklassen von ... bis unter ... €												WZ- Nr.
100 000 bis 250 000		250 000 bis 500 000		500 000 bis 1 Mill.		1 Mill. bis 2 Mill.		2 Mill. bis 5 Mill.		5 Mill. und mehr		
Anzahl	1 000 €	Anzahl	1 000 €	Anzahl	1 000 €	Anzahl	1 000 €	Anzahl	1 000 €	Anzahl	1 000 €	
2 860	436 557	954	330 544	247	168 756	106	147 431	52	163 991	39	841 827	S
117	17 977	48	17 413	16	12 224	11	151 052	94
5	739	-	-	941
.	-	-	.	.	-	-	9411
.	.	-	-	-	-	-	-	-	-	.	.	9412
112	17 238	10	29 987	.	.	949
7	1 000	-	-	3	8160	.	.	9491
-	-	-	-	-	-	-	-	9492
105	16 238	45	16 131	13	9 388	4	5 010	7	21 827	8	98 399	9499
15	2 569	11	3 786	4	10 863	.	.	94991
11	1 837	5	1 722	-	-	.	.	94992
.	.	-	-	-	-	-	-	-	-	.	.	94993
.	-	-	-	-	-	-	94994
70	10 519	.	.	5	3 605	.	.	3	10 964	5	72 185	94999
139	21 917	61	20 750	16	10 679	-	-	95
17	2 813	8	2 678	-	-	951
13	2 146	.	.	4	2 734	-	-	9511
4	667	-	-	-	-	9512
122	19 104	53	18 072	.	.	7	8 403	.	.	-	-	952
.	.	6	2 094	-	-	.	.	-	-	-	-	9521
29	4 521	11	3 738	4	2 979	.	.	-	-	-	-	9522
17	2 417	4	1 556	-	-	-	-	-	-	-	-	9523
.	.	.	.	-	-	.	.	-	-	-	-	9524
22	3 410	-	-	-	-	-	-	9525
45	7 361	23	7 754	5	3 055	-	-	9529
2 604	396 663	845	292 381	215	145 852	91	129 499	38	119 502	28	690 774	96
2 604	396 663	845	292 381	215	145 852	91	129 499	38	119 502	28	690 774	960
63	10 056	23	8 137	5	3 618	6	9 154	3	9 766	3	21 559	9601
603	86 031	97	32 382	42	28 959	26	39 070	3	7 027	-	-	9602
504	72 228	84	28 351	39	27 133	26	39 070	3	7 027	-	-	96021
99	13 803	13	4 031	3	1 825	-	-	-	-	-	-	96022
77	13 104	63	23 083	25	17 658	-	-	9603
.	-	-	96031
.	-	-	-	-	-	-	96032
24	3 841	10	3 321	6	3 695	-	-	9604
1 837	283 631	652	225 459	137	91 923	52	71 954	28	91 258	25	669 215	9609

8. Umsatzsteuerpflichtige und deren Lieferungen und Leistungen 2009 nach Rechtsformen und nach wirtschaftlicher Gliederung

WZ-Nr.	Wirtschaftliche Gliederung	Steuerpflichtige	Lieferungen und Leistungen ¹⁾	Einzelunternehmen	
				Anzahl	1 000 €
A - S	Wirtschaftszweige insgesamt	145 698	105 036 943	109 883	23 023 181
A	Land- und Forstwirtschaft, Fischerei	2 844	1 876 299	1 949	347 282
01	Landwirtschaft, Jagd und damit verbundene Tätigkeiten	2 621	1 767 499	1 789	310 574
011	Anbau einjähriger Pflanzen	506	258 217	386	82 097
0111	Anbau von Getreide (ohne Reis), Hülsenfrüchten und Ölsaaten	430	241 391	321	69 464
0113	Anbau von Gemüse und Melonen sowie Wurzeln und Knollen	21	7 522	16	5 032
01131	Anbau von Gemüse und Melonen
01132	Anbau von Kartoffeln sowie sonstigen Wurzeln und Knollen
0119	Anbau von sonstigen einjährigen Pflanzen	55	9 303	49	7 601
01191	Anbau von Zierpflanzen zum Schnitt	31	5 841	28	5 192
01199	Anbau von sonstigen einjährigen Pflanzen a.n.g.	24	3 462	21	2 409
012	Anbau mehrjähriger Pflanzen	76	89 057	52	17 976
0121	Anbau von Wein- und Tafeltrauben	20	6 703	.	.
0124	Anbau von Kern- und Steinobst	28	72 096	13	7 029
0125	Anbau von sonstigem Obst und Nüssen	6	2 086	.	.
01259	Anbau von sonstigem Obst (ohne Erdbeeren) und Nüssen	6	2 086	.	.
0129	Anbau sonstiger mehrjähriger Pflanzen	22	8 172	18	2 776
013	Betrieb von Baumschulen sowie Anbau von Pflanzen zu Vermehrungszwecken	100	25 656	86	17 330
0130	Betrieb von Baumschulen sowie Anbau von Pflanzen zu Vermehrungszwecken	100	25 656	86	17 330
01301	Anbau von Zimmerpflanzen, Beet- und Balkonpflanzen	62	11 805	57	10 524
01302	Betrieb von Baumschulen	38	13 851	29	6 806
014	Tierhaltung	279	259 288	167	22 305
0141	Haltung von Milchkühen	69	44 868	40	4 744
0142	Haltung von anderen Rindern	7	1 165	4	469
0143	Haltung von Pferden und Eseln	27	2 736	22	2 118
0145	Haltung von Schafen und Ziegen	57	7 861	47	5 464
0146	Haltung von Schweinen	35	71 174	.	.
0147	Haltung von Geflügel	34	90 539	.	.
0149	Sonstige Tierhaltung	50	40 947	.	.
015	Gemischte Landwirtschaft	1 399	979 765	942	139 099
016	Erbringung von landwirtschaftlichen Dienstleistungen	261	155 516	156	31 766
0161	Erbringung von landwirtschaftlichen Dienstleistungen für den Pflanzenbau	74	81 894	23	5 920
0162	Erbringung von landwirtschaftlichen Dienstleistungen für die Tierhaltung	51	25 232	27	3 552
0163	Nach der Ernte anfallende Tätigkeiten in der pflanzlichen Erzeugung	.	.	-	-
0164	Saatgutaufbereitung	.	.	106	22 294
02	Forstwirtschaft und Holzeinschlag	185	95 160	133	28 432
021	Forstwirtschaft	33	7 731	29	7 549
022	Holzeinschlag	52	58 544	34	5 365
024	Erbringung von Dienstleistungen für Forstwirtschaft und Holzeinschlag	100	28 885	70	15 518
03	Fischerei und Aquakultur	38	13 640	27	8 276
031	Fischerei	13	2 976	10	2 265
0312	Süßwasserfischerei	13	2 976	10	2 265
032	Aquakultur	25	10 664	17	6 011
0322	Süßwasseraquakultur	25	10 664	17	6 011
B	Bergbau und Gewinnung von Steinen und Erden	82	222 846	16	3 381
08	Gewinnung von Steinen und Erden, sonstiger Bergbau	82	222 846	16	3 381
081	Gewinnung von Natursteinen, Kies, Sand, Ton und Kaolin	76	205 839	16	3 381
0811	Gewinnung von Naturwerksteinen und Natursteinen, Kalk- und Gipsstein, Kreide und Schiefer	20	76 514	5	801
0812	Gewinnung von Kies, Sand, Ton und Kaolin	56	129 325	11	2 580
089	Sonstiger Bergbau; Gewinnung von Steinen und Erden a.n.g.	6	17 007	-	-

1) ohne Umsatzsteuer

Davon Umsatzsteuerpflichtige und deren Lieferungen und Leistungen mit der Rechtsform						WZ- Nr.
Personengesellschaften		Kapitalgesellschaften		übrige Rechtsformen		
Anzahl	1 000 €	Anzahl	1 000 €	Anzahl	1 000 €	
13 591	17 764 330	19 444	57 808 914	2 780	6 440 519	A - S
392	314 387	269	586 297	234	628 334	A
.	.	245	572 327	.	.	01
67	37 725	17	41 221	36	97 173	011
.	.	14	39 137	.	.	111
.	113
.	1131
.	1132
.	119
3	649	-	-	-	-	1191
.	1199
.	012
.	121
.	124
.	125
.	1259
4	5 396	-	-	-	-	129
.	013
.	130
.	1301
.	1302
46	86 748	53	124 918	13	25 317	014
13	9 548	10	9 479	6	21 096	141
.	142
.	143
.	.	4	721	.	.	145
13	37 046	146
5	38 194	8	46 554	.	.	147
5	1 106	15	36 069	.	.	149
181	129 527	119	286 273	157	424 867	015
46	30 692	45	59 936	14	33 121	016
16	14 197	25	34 338	10	27 439	161
9	7 435	11	8 563	4	5 683	162
-	-	.	.	-	-	163
21	9 061	.	.	-	-	164
.	.	17	9 971	.	.	002
.	.	-	-	.	.	021
.	022
10	2 840	024
.	.	7	3 999	.	.	003
.	.	.	.	-	-	031
.	.	.	.	-	-	312
.	032
.	322
23	78 691	43	140 774	-	-	B
23	78 691	43	140 774	-	-	08
.	.	.	.	-	-	081
.	.	.	.	-	-	811
13	34 402	32	92 342	-	-	812
.	.	.	.	-	-	089

Noch: 8. Umsatzsteuerpflichtige und deren Lieferungen und Leistungen 2009 nach Rechtsformen
und nach wirtschaftlicher Gliederung

WZ-Nr.	Wirtschaftliche Gliederung	Steuerpflichtige	Lieferungen und Leistungen ¹⁾	Einzelunternehmen	
				Anzahl	1 000 €
899	Gewinnung von Steinen und Erden a.n.g.	6	17 007	-	-
C	Verarbeitendes Gewerbe	12 589	25 327 488	7 789	2 509 797
10	Herstellung von Nahrungs- und Futtermitteln	2 131	3 148 250	1 755	800 639
101	Schlachten und Fleischverarbeitung	621	966 423	498	196 256
1011	Schlachten (ohne Schlachten von Geflügel)	.	.	17	3 912
1012	Schlachten von Geflügel
1013	Fleischverarbeitung	590	662 313	.	.
102	Fischverarbeitung	7	17 238	.	.
103	Obst- und Gemüseverarbeitung	49	122 720	27	12 462
1031	Kartoffelverarbeitung
1032	Herstellung von Frucht- und Gemüsesäften	.	.	17	7 179
1039	Sonstige Verarbeitung von Obst und Gemüse	17	23 716	.	.
104	Herstellung von pflanzlichen und tierischen Ölen und Fetten	12	87 082	.	.
1041	Herstellung von Ölen und Fetten (ohne Magarine u.ä. Nahrungsfette)
1042	Herstellung von Magarine und u. ä. Nahrungsfetten
105	Milchverarbeitung	45	713 420	26	2 816
1051	Milchverarbeitung (ohne Herstellung von Speiseeis)	15	709 404	3	297
1052	Herstellung von Speiseeis	30	4 016	23	2 519
106	Mahl- und Schälmmühlen, Herstellung von Stärke und Stärkeerzeugnissen	36	92 346	.	.
1061	Mahl- und Schälmmühlen
1062	Herstellung von Stärke und Stärkeerzeugnissen
107	Herstellung von Back- und Teigwaren	1 240	704 158	1 109	423 251
1071	Herstellung von Backwaren (ohne Dauerbackwaren)	1 197	664 850	1 077	414 036
1072	Herstellung von Dauerbackwaren	28	31 869	20	5 327
1073	Herstellung von Teigwaren	15	7 438	12	3 888
108	Herstellung von sonstigen Nahrungsmitteln	72	357 184	33	142 778
1082	Herstellung von Süßwaren (ohne Dauerbackwaren)	.	.	3	463
1083	Verarbeitung von Kaffee und Tee, Herstellung von Kaffee-Ersatz
1084	Herstellung von Würzmitteln und Soßen	4	1 677	.	.
1085	Herstellung von Fertiggerichten
1086	Herstellung von homogenisierten und diätetischen Nahrungsmitteln	3	108	.	.
1089	Herstellung von sonstigen Nahrungsmitteln a.n.g.	46	121 311	.	.
109	Herstellung von Futtermitteln	49	87 678	.	.
1091	Herstellung von Futtermitteln für Nutztiere	30	77 847	14	4 295
1092	Herstellung von Futtermitteln für sonstige Tiere	19	9 831	.	.
11	Getränkeherstellung	66	147 740	.	.
110	Getränkeherstellung	66	147 740	.	.
1101	Herstellung von Spirituosen	.	.	8	5 023
1102	Herstellung von Traubenwein	7	15 505	.	.
1103	Herstellung von Apfelwein und anderen Fruchtweinen	4	853	.	.
1105	Herstellung von Bier	27	81 564	10	8 091
1106	Herstellung von Malz
1107	Herstellung von Erfrischungsgetränken; Gewinnung natürlicher Mineralwässer	.	.	3	253
13	Herstellung von Textilien	350	536 858	179	29 912
131	Spinnstoffaufbereitung und Spinnerei	12	17 082	3	164
132	Weberei	24	85 725	9	1 014
133	Veredlung von Textilien und Bekleidung	46	100 366	24	3 466
139	Herstellung von sonstigen Textilwaren	268	333 685	143	25 268
1391	Herstellung von gewirktem und gestricktem Stoff	26	97 135	9	1 092
1392	Herstellung von konfektionierten Textilwaren (ohne Bekleidung)	104	90 386	54	9 821
1393	Herstellung von Teppichen	.	.	3	174
1394	Herstellung von Seilerwaren	13	9 702	.	.

1) ohne Umsatzsteuer

Davon Umsatzsteuerpflichtige und deren Lieferungen und Leistungen mit der Rechtsform						WZ- Nr.
Personengesellschaften		Kapitalgesellschaften		übrige Rechtsformen		
Anzahl	1 000 €	Anzahl	1 000 €	Anzahl	1 000 €	
.	.	.	.	-	-	899
1 185	5 942 013	3 436	15 753 667	179	1 122 012	C
156	1 077 694	199	944 957	21	324 961	10
39	462 075	74	233 997	10	74 095	101
.	.	5	3 041	.	.	1011
.	1012
35	229 870	1013
-	-	102
.	103
-	-	1031
.	.	3	2 068	.	.	1032
.	.	9	20 879	-	-	1039
.	.	.	.	-	-	104
.	.	.	.	-	-	1041
-	-	.	.	-	-	1042
4	428 783	105
4	428 783	1051
-	-	7	1 497	-	-	1052
4	5 240	4	20 275	.	.	106
4	5 240	4	20 275	-	-	1061
-	-	-	-	.	.	1062
.	.	49	179 339	.	.	107
.	.	44	171 588	.	.	1071
.	1072
.	.	.	.	-	-	1073
13	35 783	26	178 623	-	-	108
.	.	6	89 666	-	-	1082
-	-	.	.	-	-	1083
-	-	.	.	-	-	1084
-	-	3	6 847	-	-	1085
.	.	-	-	-	-	1086
.	.	14	80 402	-	-	1089
8	28 600	9	48 842	.	.	109
.	.	9	48 842	.	.	1091
.	.	-	-	-	-	1092
18	43 569	18	84 526	.	.	11
18	43 569	18	84 526	.	.	110
.	.	.	.	-	-	1101
.	1102
.	.	-	-	-	-	1103
6	4 575	11	68 898	-	-	1105
-	-	-	-	-	-	1106
.	.	-	-	-	-	1107
45	188 963	123	317 413	3	570	13
.	.	.	.	-	-	131
4	46 227	11	38 484	-	-	132
.	.	.	.	-	-	133
35	112 718	87	195 129	3	570	139
.	1391
.	1392
-	-	.	.	-	-	1393
.	.	-	-	-	-	1394

Noch: 8. Umsatzsteuerpflichtige und deren Lieferungen und Leistungen 2009 nach Rechtsformen
und nach wirtschaftlicher Gliederung

WZ-Nr.	Wirtschaftliche Gliederung	Steuerpflichtige	Lieferungen und Leistungen ¹⁾	Einzelunternehmen	
				Anzahl	1 000 €
1395	Herstellung von Vliesstoff und Erzeugnissen daraus (ohne Bekleidung)	6	21 930	.	.
1396	Herstellung von technischen Textilien
1399	Herstellung von sonstigen Textilwaren a.n.g.	49	33 025	29	5 392
14	Herstellung von Bekleidung	157	164 973	.	.
141	Herstellung von Bekleidung (ohne Pelzbekleidung)	136	150 501	96	15 841
1411	Herstellung von Lederbekleidung	3	431	3	431
1412	Herstellung von Arbeits- und Berufsbekleidung	13	44 886	.	.
1413	Herstellung von sonstiger Oberbekleidung	74	69 919	58	3 849
1414	Herstellung von Wäsche	19	16 291	12	1 341
1419	Herstellung von sonstiger Bekleidung und Bekleidungszubehör a.n.g.	27	18 974	.	.
142	Herstellung von Pelzwaren	10	992	.	.
143	Herstellung von Bekleidung aus gewirkten und gestricktem Stoff	11	13 481	.	.
1431	Herstellung von Strumpfwaren
1439	Herstellung von sonstiger Bekleidung aus gewirktem und gestricktem Stoff	.	.	-	-
15	Herstellung von Leder, Lederwaren und Schuhen	108	32 026	86	17 382
151	Herstellung von Leder und Lederwaren (ohne Herstellung von Lederbekleidung)	68	19 106	50	5 765
1511	Herstellung von Leder und Lederfaserstoff; Zurichtung und Färben von Fellen	7	7 040	3	94
1512	Lederverarbeitung (ohne Herstellung von Lederbekleidung)	61	12 066	47	5 671
152	Herstellung von Schuhen	40	12 920	36	11 617
16	Herstellung von Holz-, Flecht-, Korb- und Korbwaren (ohne Möbel)	925	542 766	692	145 825
161	Säge-, Hobel- und Holzimprägnierwerke	132	171 492	95	21 397
162	Herstellung v. sonstigen Holz-, Kork-, Flecht- und Korbwaren (ohne Möbel)	793	371 274	597	124 428
1621	Herstellung von Funier-, Sperrholz-, Holzfasern- und Holzspanplatten	17	13 318	.	.
1622	Herstellung von Parketttafeln	4	954	.	.
1623	Herstellung von sonst. Konstruktionsteilen, Fertigbauteilen, Ausbauelementen und Fertigteilmontagen aus Holz	388	241 796	273	66 696
1624	Herstellung von Verpackungsmitteln, Lagerbehältern und Ladungsträgern aus Holz	51	30 278	34	13 962
1629	Herstellung von Holzwaren a.n.g., Kork-, Flecht- und Korbwaren (ohne Möbel)	333	84 928	280	42 810
17	Herstellung von Papier, Pappe und Waren daraus	119	540 404	44	14 698
171	Herstellung von Holz- und Zellstoff, Papier, Karton und Pappe	36	254 514	.	.
1711	Herstellung von Holz- und Zellstoff
1712	Herstellung von Papier, Karton und Pappe
172	Herstellung von Waren aus Papier, Karton und Pappe	83	285 889	.	.
1721	Herstellung von Wellpapier u. -pappe sowie von Verpackungsmitteln aus Papier, Karton und Pappe	42	99 337	.	.
1722	Herstellung von Haushalts-, Hygiene- und Toilettenartikeln aus Zellstoff, Papier und Pappe
1723	Herstellung von Schreibwaren und Bürobedarf aus Papier, Karton und Pappe	17	9 789	11	1 774
1724	Herstellung von Tapeten	.	.	-	-
1729	Herstellung von sonstigen Waren aus Papier, Karton und Pappe	14	30 889	.	.
18	Herstellung von Druckerzeugnissen; Vervielfältigung von bespielten Ton-, Bild- und Datenträgern	476	559 650	292	59 587
181	Herstellung von Druckerzeugnissen	454	555 760	.	.
1811	Drucken von Zeitungen	10	169 677	5	1 571

1) ohne Umsatzsteuer

Davon Umsatzsteuerpflichtige und deren Lieferungen und Leistungen mit der Rechtsform						WZ- Nr.
Personengesellschaften		Kapitalgesellschaften		übrige Rechtsformen		
Anzahl	1 000 €	Anzahl	1 000 €	Anzahl	1 000 €	
.	.	3	20 295	-	-	1395
7	8 679	21	42 935	.	.	1396
4	2 143	16	25 490	-	-	1399
8	65 696	42	77 211	.	.	14
.	141
-	-	-	-	-	-	1411
.	.	7	34 839	-	-	1412
.	.	11	12 021	.	.	1413
.	.	.	.	-	-	1414
.	.	8	2 507	-	-	1419
.	.	.	.	-	-	142
-	-	.	.	-	-	143
-	-	7	8 335	-	-	1431
-	-	.	.	-	-	1439
.	.	15	10 853	.	.	15
.	151
-	-	1511
.	.	10	5 324	.	.	1512
.	152
78	170 183	151	225 034	4	1 724	16
18	109 946	19	40 149	-	-	161
60	60 237	132	184 885	4	1 724	162
.	.	6	8 738	-	-	1621
-	-	.	.	-	-	1622
.	.	86	142 933	.	.	1623
.	.	12	14 749	.	.	1624
26	22 728	1629
14	87 772	61	437 934	-	-	17
.	.	20	195 682	-	-	171
-	-	.	.	-	-	1711
.	.	.	.	-	-	1712
.	.	41	242 251	-	-	172
.	.	22	70 111	-	-	1721
.	.	.	.	-	-	1722
-	-	6	8 016	-	-	1723
.	.	.	.	-	-	1724
.	.	7	26 858	-	-	1729
47	195 977	137	304 086	-	-	18
.	.	132	303 695	-	-	181
.	.	.	.	-	-	1811

Noch: 8. Umsatzsteuerpflichtige und deren Lieferungen und Leistungen 2009 nach Rechtsformen
und nach wirtschaftlicher Gliederung

WZ-Nr.	Wirtschaftliche Gliederung	Steuerpflichtige	Lieferungen und Leistungen ¹⁾	Einzelunternehmen	
				Anzahl	1 000 €
		1812	Drucken a.n.g.	279	287 093
1813	Druck- und Medieneinstufung	106	64 689	.	.
1814	Binden von Druckerzeugnissen und damit verbundene Dienstleistungen	59	34 301	44	6 865
182	Vervielfältigung von bespielten Ton-, Bild- und Datenträgern	22	3 890	.	.
19	Kokerei und Mineralölverarbeitung	7	23 557	-	-
192	Mineralölverarbeitung	7	23 557	-	-
20	Herstellung von chemischen Erzeugnissen	146	638 871	.	.
201	Herstellung von chemischen Grundstoffen, Düngemitteln und Stickstoffverbindungen, Kunststoffen in Primärformen und synthetischem Kautschuk in Primärformen	35	213 404	13	2 922
2011	Herstellung von Industriegasen
2013	Herstellung von sonstigen anorganischen Grundstoffen und Chemikalien	4	169 254	-	-
2014	Herstellung von sonstigen organischen Grundstoffen und Chemikalien	.	.	4	428
2015	Herstellung von Düngemitteln und Stickstoffverbindungen
2016	Herstellung von Kunststoffen in Primärformen	13	8 647	.	.
203	Herstellung von Anstrichmitteln, Druckfarben und Kittungen	.	.	5	693
204	Herstellung von Seifen, Wasch-, Reinigungs- und Körperpflegemitteln sowie von Duftstoffen	41	76 130	29	2 330
2041	Herstellung von Seifen, Wasch-, Reinigungs- und Poliermitteln	.	.	4	432
2042	Herstellung von Körperpflegemitteln und Duftstoffen	.	.	25	1 898
205	Herstellung von sonstigen chemischen Erzeugnissen	52	274 993	.	.
2051	Herstellung von pyrotechnischen Erzeugnissen	.	.	6	1 086
2052	Herstellung von Klebstoffen	.	.	-	-
2053	Herstellung von etherischen Ölen	.	.	-	-
2059	Herstellung von sonstigen chemischen Erzeugnissen a.n.g.	40	219 859	.	.
206	Herstellung von Chemiefasern	.	.	-	-
21	Herstellung von pharmazeutischen Erzeugnissen	23	395 158	4	1 003
211	Herstellung von pharmazeutischen Grundstoffen	8	55 704	.	.
212	Herstellung von pharmazeutischen Spezialitäten und sonstigen pharmazeutischen Erzeugnissen	15	339 454	.	.
22	Herstellung von Gummi- und Kunststoffwaren	321	934 555	116	75 145
221	Herstellung von Gummiwaren	78	57 967	.	.
2211	Herstellung und Runderneuerung von Bereifungen	57	34 429	.	.
2219	Herstellung von sonstigen Gummiwaren	21	23 538	6	1 160
222	Herstellung von Kunststoffwaren	243	876 587	.	.
2221	Herstellung von Platten, Folien, Schläuchen und Profilen aus Kunststoffen	24	78 350	.	.
2222	Herstellung von Verpackungsmitteln aus Kunststoffen	19	60 112	.	.
2223	Herstellung von Baubedarfsartikeln aus Kunststoffen	71	190 932	.	.
2229	Herstellung von sonstigen Kunststoffwaren	129	547 193	.	.
23	Herstellung von Glas und Glaswaren, Keramik, Verarbeitung von Steinen und Erden	778	916 268	505	100 152
231	Herstellung von Glas und Glaswaren	90	158 958	55	12 670
2311	Herstellung von Flachglas	10	13 028	4	445
2312	Veredlung und Bearbeitung von Flachglas	32	10 194	24	7 202
2313	Herstellung von Hohlglas	8	906	.	.
2314	Herstellung von Glasfasern und Waren daraus	10	76 240	.	.
2319	Herstellung, Veredlung und Bearbeitung von sonstigem Glas einschließlich technischen Glaswaren	30	58 591	.	.
232	Herstellung von feuerfesten keramischen Werkstoffen und Waren	8	39 918	.	.
233	Herstellung von keramischen Baumaterialien	25	151 646	16	3 114

1) ohne Umsatzsteuer

Davon Umsatzsteuerpflichtige und deren Lieferungen und Leistungen mit der Rechtsform						WZ- Nr.
Personengesellschaften		Kapitalgesellschaften		übrige Rechtsformen		
Anzahl	1 000 €	Anzahl	1 000 €	Anzahl	1 000 €	
27	41 794	79	205 907	-	-	1812
12	8 331	.	.	-	-	1813
3	2 250	12	25 187	-	-	1814
.	.	5	390	-	-	182
.	19
.	192
16	124 041	68	505 517	.	.	20
.	.	.	.	-	-	201
-	-	-	-	-	-	2011
-	-	4	169 254	-	-	2013
.	.	.	.	-	-	2014
.	.	.	.	-	-	2015
.	.	4	3 413	-	-	2016
.	.	9	50 878	-	-	203
.	.	.	.	-	-	204
-	-	.	.	-	-	2041
.	.	7	11 215	-	-	2042
8	56 688	29	214 936	.	.	205
.	.	.	.	-	-	2051
-	-	.	.	-	-	2052
.	.	-	-	-	-	2053
.	2059
-	-	.	.	-	-	206
.	.	.	.	-	-	21
.	.	.	.	-	-	211
.	.	.	.	-	-	212
38	201 474	159	640 071	8	17 865	22
3	16 574	16	20 945	.	.	221
.	.	4	2 714	.	.	2211
.	.	12	18 231	.	.	2219
35	184 900	143	619 126	.	.	222
.	.	11	60 360	-	-	2221
.	.	9	29 528	.	.	2222
.	.	45	127 407	.	.	2223
20	131 774	78	401 831	.	.	2229
111	314 775	156	496 066	6	5 274	23
.	.	27	133 198	.	.	231
.	.	.	.	-	-	2311
3	305	5	2 687	-	-	2312
-	-	.	.	-	-	2313
.	.	5	71 622	.	.	2314
.	.	12	48 852	-	-	2319
-	-	232
.	.	.	.	-	-	233

Noch: 8. Umsatzsteuerpflichtige und deren Lieferungen und Leistungen 2009 nach Rechtsformen
und nach wirtschaftlicher Gliederung

WZ-Nr.	Wirtschaftliche Gliederung	Steuerpflichtige	Lieferungen und Leistungen ¹⁾	Einzelunternehmen	
				Anzahl	1 000 €
2331	Herstellung von keramischen Wand- und Bodenfliesen und -platten
2332	Herstellung von Ziegeln und sonstiger Baukeramik
234	Herstellung von sonstigen Porzellan- und keramischen Erzeugnissen	90	55 081	.	.
2341	Herstellung von keramischen Haushaltswaren und Ziergegenständen	.	.	48	3 451
2342	Herstellung von Sanitärkeramik	13	7 313	.	.
2344	Herstellung von keramischen Erzeugnissen für sonstige technische Zwecke	5	3 843	.	.
2349	Herstellung von sonstigen keramischen Erzeugnissen
236	Herstellung von Erzeugnissen aus Beton, Zement und Gips	174	326 431	71	26 701
2361	Herstellung von Erzeugnissen aus Beton, Zement und Kalksandstein für den Bau	90	110 897	43	10 380
2362	Herstellung von Gipszeugnissen für den Bau	3	263	.	.
2363	Herstellung von Frischbeton (Transportbeton)	36	149 442	.	.
2364	Herstellung von Mörtel und anderem Beton (Trockenbeton)	10	26 531	5	1 837
2369	Herstellung von sonstigen Erzeugnissen aus Beton, Zement und Gips a.n.g.	35	39 299	19	13 895
237	Be- und Verarbeitung von Naturwerksteinen und Natursteinen a.n.g.	361	103 073	283	50 972
239	Herstellung von Schleifkörpern und Schleifmitteln auf Unterlage sowie sonstigen Erzeugnissen aus nichtmetallischen Mineralien a.n.g.	30	81 161	.	.
2391	Herstellung von Schleifkörpern und Schleifmitteln auf Unterlage
2399	Herstellung von sonstigen Erzeugnissen aus nichtmetallischen Mineralien a.n.g.	.	.	4	175
24	Metallerzeugung und -bearbeitung	237	1 485 401	116	27 982
241	Erzeugung von Roheisen, Stahl und Ferrolegierungen	73	763 566	47	16 710
242	Herstellung von Stahlrohren, Rohrform-, Rohrverschluss- und Rohrverbindungsstücken aus Stahl	13	26 838	.	.
243	Sonstige erste Bearbeitung von Eisen und Stahl	13	49 192	5	325
2431	Herstellung von Blankstahl
2433	Herstellung von Kaltprofilen	6	43 261	.	.
2434	Herstellung von kaltgezogenem Draht
244	Erzeugung und erste Bearbeitung von NE-Metallen	77	180 171	47	7 782
2441	Erzeugung und erste Bearbeitung von Edelmetallen	.	.	11	1 176
2442	Erzeugung und erste Bearbeitung von Aluminium	20	44 541	.	.
2443	Erzeugung und erste Bearbeitung von Blei, Zink und Zinn
2445	Erzeugung und erste Bearbeitung von sonstigen NE-Metallen	40	26 345	.	.
245	Gießereien	61	465 634	.	.
2451	Eisengießereien	21	246 320	.	.
2452	Stahlgießereien
2453	Leichtmetallgießereien	28	157 036	5	803
2454	Buntmetallgießereien	.	.	4	663
25	Herstellung von Metallerzeugnissen	2 684	2 958 969	1 768	494 633
251	Stahl- und Leichtmetallbau	676	1 026 447	357	159 224
2511	Herstellung von Metallkonstruktionen	381	671 501	191	91 505
2512	Herstellung von Ausbauelementen aus Metall	295	354 947	166	67 719
252	Herstellung von Metalltanks und -behältern; Herstellung von Heizkörpern und -kesseln für Zentralheizungen	38	118 753	12	8 748
2521	Herstellung von Heizkörpern und -kesseln für Zentralheizungen	10	20 488	.	.
2529	Herstellung von Sammelbehältern, Tanks u.ä. Behältern aus Metall	28	98 265	.	.
253	Herstellung von Dampfkesseln (ohne Zentralheizungskessel)	.	.	5	3 450
254	Herstellung von Waffen und Munition	.	.	5	254

1) ohne Umsatzsteuer

Davon Umsatzsteuerpflichtige und deren Lieferungen und Leistungen mit der Rechtsform						WZ- Nr.
Personengesellschaften		Kapitalgesellschaften		übrige Rechtsformen		
Anzahl	1 000 €	Anzahl	1 000 €	Anzahl	1 000 €	
.	2331
.	2332
.	.	17	48 213	.	.	234
.	2341
-	-	2342
-	-	2344
.	.	6	2 989	.	.	2349
52	213 078	51	86 652	.	.	236
21	57 161	26	43 356	.	.	2361
-	-	2362
.	2363
.	2364
5	5287	11	20 116	.	.	2369
.	237
10	46 425	11	33 301	.	.	239
.	2391
.	2399
19	45 585	95	1 341 265	7	70 568	24
6	17 885	241
.	.	8	15 133	.	.	242
.	243
-	-	2431
.	2433
-	-	2434
.	.	26	148 751	.	.	244
-	-	2441
.	.	11	21 425	.	.	2442
-	-	2443
.	.	9	19 217	.	.	2445
7	18 537	37	441 579	.	.	245
.	.	15	245 360	.	.	2451
-	-	2452
-	-	2453
-	-	2454
242	583 610	654	1 843 082	20	37 644	25
76	273 180	235	589 842	8	4 202	251
.	.	134	343 196	.	.	2511
.	.	101	246 646	.	.	2512
.	.	22	87 679	.	.	252
.	2521
.	2529
.	253
.	254

Noch: 8. Umsatzsteuerpflichtige und deren Lieferungen und Leistungen 2009 nach Rechtsformen
und nach wirtschaftlicher Gliederung

WZ-Nr.	Wirtschaftliche Gliederung	Steuerpflichtige	Lieferungen und Leistungen ¹⁾	Einzelunternehmen	
				Anzahl	1 000 €
		Anzahl	1 000 €	Anzahl	1 000 €
255	Herstellung von Schmiede-, Press-, Zieh- und Standteilen, gewalzten Ringen und pulvermetallurgischen Erzeugnissen	186	233 160	131	30 519
256	Oberflächenveredlung und Wärmebehandlung; Mechanik a.n.g.	1 197	770 333	932	193 549
2561	Oberflächenveredlung und Wärmebehandlung	168	396 178	57	14 203
2562	Mechanik a.n.g.	1 029	374 155	875	179 346
257	Herstellung von Schneidwaren, Werkzeugen, Schlössern und Beschlägen aus unedlen Metallen	225	267 934	145	41 088
2571	Herstellung von Schneidwaren und Bestecken aus unedlen Metallen	5	794	.	.
2572	Herstellung von Schlössern und Beschlägen aus unedlen Metallen	92	26 746	78	13 249
2573	Herstellung von Werkzeugen	128	240 395	.	.
25731	Herstellung von Handwerkzeugen	62	140 843	35	15 838
25732	Herstellung von Sägen und von Maschinenwerkzeugen für die Holzbearbeitung
25733	Herstellung von auswechselbaren Werkzeugen für die Metallbearbeitung a.n.g.	.	.	17	9 336
25735	Herstellung von sonstigen Werkzeugen	34	35 042	.	.
259	Herstellung von sonstigen Metallwaren	347	531 468	181	57 800
2591	Herstellung von Fässern, Trommeln, Dosen, Eimern u.ä. Behältern aus Metall
2592	Herstellung von Verpackungen und Verschlüssen aus Eisen, Stahl und NE-Metall	10	39 025	.	.
2593	Herstellung von Drahtwaren, Ketten und Federn	.	.	16	16 147
2594	Herstellung von Schrauben und Nieten	14	99 566	5	2 091
2599	Herstellung von sonstigen Metallwaren a.n.g.	282	337 434	151	37 151
26	Herstellung von Datenverarbeitungsgeräten, elektronischen und optischen Erzeugnissen	575	4 796 330	243	144 570
261	Herstellung von elektronischen Bauelementen und Leiterplatten	118	4 074 123	.	.
2611	Herstellung von elektronischen Bauelementen	114	4 065 548	.	.
26111	Herstellung von Solarzellen und Solarmodulen	17	983 778	.	.
26119	Herstellung von sonstigen elektronischen Bauelementen	97	3 081 771	.	.
2612	Herstellung von bestückten Leiterplatten	4	8 575	-	-
262	Herstellung von Datenverarbeitungsgeräten und peripheren Geräten	.	.	39	4 282
263	Herstellung von Geräten und Einrichtungen der Telekommunikationstechnik	81	244 240	.	.
264	Herstellung von Geräten der Unterhaltungselektronik	.	.	26	4 207
265	Herstellung von Mess-, Kontroll-, Navigations- u.ä. Instrumenten und Vorrichtungen; Herstellung von Uhren	213	356 910	.	.
2651	Herstellung von Mess-, Kontroll-, Navigations- u.ä. Instrumenten und Vorrichtungen	196	313 729	81	18 371
26511	Herstellung von elektrischen Mess-, Kontroll-, Navigations- u.ä. Instrumenten und Vorrichtungen
26512	Herstellung von nicht elektrischen Mess-, Kontroll-, Navigations- u.ä. Instrumenten und Vorrichtungen
26513	Herstellung von Prüfmaschinen
2652	Herstellung von Uhren	17	43 181	.	.
266	Herstellung von Bestrahlungs- und Elektrotherapiegeräten und elektromedizinischen Geräten	34	37 418	.	.
267	Herstellung von optischen und fotografischen Instrumenten und Geräten	15	8 785	.	.
268	Herstellung von magnetischen und optischen Datenträgern	.	.	6	180
27	Herstellung von elektrischen Ausrüstungen	329	809 211	109	84 771

1) ohne Umsatzsteuer

Davon Umsatzsteuerpflichtige und deren Lieferungen und Leistungen mit der Rechtsform						WZ- Nr.
Personengesellschaften		Kapitalgesellschaften		übrige Rechtsformen		
Anzahl	1 000 €	Anzahl	1 000 €	Anzahl	1 000 €	
.	.	45	123 621	.	.	255
77	120 486	184	454 116	4	2 182	256
.	.	91	326 903	.	.	2561
.	.	93	127 213	.	.	2562
.	.	48	179 905	.	.	257
-	-	.	.	-	-	2571
.	.	.	.	-	-	2572
21	38 579	40	173 122	.	.	2573
.	.	18	100 465	.	.	25731
.	.	-	-	-	-	25732
.	.	8	48 841	-	-	25733
7	8 180	14	23 816	.	.	25735
45	56 728	117	401 908	4	15 032	259
.	2591
.	.	5	37 104	-	-	2592
.	.	13	22 529	-	-	2593
.	.	.	.	-	-	2594
.	.	90	248 440	.	.	2599
53	1 459 774	273	3 175 108	6	16 879	26
17	1 273 606	261
17	1 273 606	2611
.	.	.	.	-	-	26111
.	.	56	1 704 171	.	.	26119
-	-	4	8 575	-	-	2612
5	1 555	.	.	-	-	262
.	.	35	80 726	-	-	263
.	.	.	.	-	-	264
14	32 082	112	305 955	.	.	265
.	2651
10	21 984	101	271 462	.	.	26511
.	.	.	.	-	-	26512
.	.	-	-	-	-	26513
.	.	.	.	-	-	2652
.	.	16	33 750	-	-	266
.	.	6	6 690	-	-	267
.	.	-	-	.	.	268
27	170 075	185	551 976	8	2 390	27

Noch: 8. Umsatzsteuerpflichtige und deren Lieferungen und Leistungen 2009 nach Rechtsformen
und nach wirtschaftlicher Gliederung

WZ-Nr.	Wirtschaftliche Gliederung	Steuerpflichtige	Lieferungen und Leistungen ¹⁾	Einzelunternehmen	
				Anzahl	1 000 €
271	Herstellung von Elektromotoren, Generatoren, Transformatoren, Elektrizitätsverteilungs- und -schaltanlagen	72	267 346	.	.
2711	Herstellung von Elektromotoren, Generatoren und Transformatoren	42	191 479	.	.
2712	Herstellung von Elektrizitätsverteilungs- und -schaltanlagen	30	75 866	5	2 685
272	Herstellung von Batterien und Akkumulatoren	10	44 453	.	.
273	Herstellung von Kabeln und elektrischem Installationsmaterial	68	239 104	.	.
2731	Herstellung von Glasfaserkabeln	.	.	-	-
2732	Herstellung von sonstigen elektronischen und elektrischen Drähten und Kabeln
2733	Herstellung von elektrischem Installationsmaterial	40	147 536	.	.
274	Herstellung von elektrischen Lampen und Leuchten	48	100 502	20	5 640
275	Herstellung von Haushaltsgeräten	9	17 991	.	.
2751	Herstellung von elektrischen Haushaltsgeräten	6	3 169	.	.
2752	Herstellung von nicht elektrischen Haushaltsgeräten	3	14 822	-	-
279	Herstellung von sonstigen elektrischen Ausrüstungen und Geräten a.n.g.	122	139 814	42	10 855
28	Maschinenbau	908	3 933 948	312	153 754
281	Herstellung von nicht wirtschaftszweigspezifischen Maschinen	115	935 856	39	32 611
2811	Herstellung von Verbrennungsmotoren und Turbinen (ohne Motoren für Luft- und Straßenfahrzeuge)	7	14 753	.	.
2812	Herstellung von hydraulischen und pneumatischen Komponenten und Systemen	10	32 766	4	6 359
2813	Herstellung von Pumpen und Kompressoren a.n.g.	36	361 674	19	17 654
2814	Herstellung von Armaturen a.n.g.	10	8 548	.	.
2815	Herstellung von Lagern, Getrieben, Zahnrädern und Antriebselementen	52	518 114	.	.
282	Herstellung von sonstigen nicht wirtschaftszweigspezifischen Maschinen	381	1 513 107	.	.
2821	Herstellung von Öfen und Brennern	13	398 639	.	.
28211	Herstellung von Solarwärmekollektoren	.	.	-	-
28219	Herstellung von sonstigen Öfen und Brennern
2822	Herstellung von Hebezeugen und Fördermitteln	52	268 338	15	6 629
2823	Herstellung von Büromaschinen (ohne Datenverarbeitungsgeräte und periphere Geräte)	6	476	.	.
2824	Herstellung von handgeführten Werkzeugen mit Motorantrieb	93	316 740	57	16 007
2825	Herstellung von kälte- und lufttechnischen Erzeugnissen, nicht für den Haushalt	79	340 352	.	.
2829	Herstellung von sonstigen nicht wirtschaftszweigspezifischen Maschinen a.n.g.	138	188 562	44	23 318
283	Herstellung von land- und forstwirtschaftlichen Maschinen	30	93 090	.	.
284	Herstellung von Werkzeugmaschinen	95	304 921	.	.
2841	Herstellung von Werkzeugmaschinen für die Metallbearbeitung	46	158 603	10	2 955
2849	Herstellung von sonstigen Werkzeugmaschinen	49	146 318	.	.
289	Herstellung von Maschinen für sonstige bestimmte Wirtschaftszweige	287	1 086 973	.	.
2891	Herstellung von Maschinen für die Metallerzeugung, von Walzwerkseinrichtungen und Gießmaschinen	10	55 390	.	.
2892	Herstellung von Bergwerks-, Bau- und Baustoffmaschinen	27	32 921	.	.
28921	Herstellung von Bergwerksmaschinen	.	.	-	-
28922	Herstellung von Bau- und Baustoffmaschinen
2893	Herstellung von Maschinen für die Nahrungs- und Genussmittelerzeugung und die Tabakverarbeitung	25	84 285	.	.

1) ohne Umsatzsteuer

Davon Umsatzsteuerpflichtige und deren Lieferungen und Leistungen mit der Rechtsform						WZ- Nr.
Personengesellschaften		Kapitalgesellschaften		übrige Rechtsformen		
Anzahl	1 000 €	Anzahl	1 000 €	Anzahl	1 000 €	
.	.	45	203 054	.	.	271
.	.	20	129 873	.	.	2711
-	-	25	73 181	-	-	2712
.	.	.	.	-	-	272
.	.	42	129 229	.	.	273
-	-	.	.	-	-	2731
.	.	16	71 706	.	.	2732
.	2733
5	41 735	23	53 127	-	-	274
.	275
-	-	2751
.	.	.	.	-	-	2752
10	6 974	66	121 292	4	693	279
93	347 145	495	3 177 674	8	255 375	28
13	76 760	59	573 767	4	252 719	281
.	2811
-	-	6	26 407	-	-	2812
.	.	12	317 502	.	.	2813
.	.	.	.	-	-	2814
.	.	29	210 493	.	.	2815
43	105 656	188	1 341 057	.	.	282
.	.	.	.	-	-	2821
-	-	.	.	-	-	28211
.	.	.	.	-	-	28219
7	35 441	30	226 269	-	-	2822
.	.	-	-	-	-	2823
7	3 091	29	297 643	-	-	2824
9	32 266	43	289 397	.	.	2825
.	2829
.	.	19	52 902	-	-	283
12	39 981	57	255 105	.	.	284
7	22 472	29	133 176	-	-	2841
5	17 509	28	121 929	.	.	2849
.	.	172	954 843	.	.	289
.	.	5	53 524	-	-	2891
.	.	13	27 247	-	-	2892
-	-	.	.	-	-	28921
.	.	.	.	-	-	28922
.	.	14	17 369	-	-	2893

Noch: 8. Umsatzsteuerpflichtige und deren Lieferungen und Leistungen 2009 nach Rechtsformen
und nach wirtschaftlicher Gliederung

WZ-Nr.	Wirtschaftliche Gliederung	Steuerpflichtige	Lieferungen und Leistungen ¹⁾	Einzelunternehmen	
				Anzahl	1 000 €
2894	Herstellung von Maschinen für die Textil- und Bekleidungsherstellung und die Lederverarbeitung	22	44 338	10	1 595
2895	Herstellung von Maschinen für die Papiererzeugung und -verarbeitung	6	33 449	-	-
2896	Herstellung von Maschinen für die Verarbeitung von Kunststoffen und Kautschuk	11	32 941	-	-
2899	Herstellung von Maschinen für sonstige bestimmte Wirtschaftszweige a.n.g.	186	803 648	56	33 770
29	Herstellung von Kraftwagen und Kraftwagenteilen	229	1 185 890	76	30 575
291	Herstellung von Kraftwagen und Kraftwagenmotoren	7	15 663	.	.
2910	Herstellung von Kraftwagen und Kraftwagenmotoren	7	15 663	.	.
29101	Herstellung von Personenkraftwagen und Personenkraftwagenmotoren
29102	Herstellung von Nutzkraftwagen und Nutzkraftwagenmotoren	.	.	-	-
292	Herstellung von Karosserien, Aufbauten und Anhängern	80	111 374	52	24 286
293	Herstellung von Teilen und Zubehör für Kraftwagen	142	1 058 853	.	.
2931	Herstellung elektrischer und elektronischer Ausrüstungsgegenstände für Kraftwagen	11	84 068	.	.
2932	Herstellung von sonstigen Teilen und sonstigem Zubehör für Kraftwagen	131	974 785	17	5 238
30	Sonstiger Fahrzeugbau	63	316 487	26	4 157
301	Schiff- und Bootsbau
3012	Boots- und Yachtbau
302	Schienenfahrzeugbau	15	159 998	.	.
3020	Schienenfahrzeugbau	15	159 998	.	.
30201	Herstellung von Lokomotiven und anderen Schienenfahrzeugen	10	155 768	.	.
30202	Herstellung von Eisenbahninfrastruktur	5	4 230	.	.
303	Luft- und Raumfahrzeugbau	12	45 966	5	481
309	Herstellung von Fahrzeugen a.n.g.	.	.	14	3 213
3091	Herstellung von Krafträdern	.	.	-	-
3092	Herstellung von Fahrrädern sowie von Behindertenfahrzeugen	.	.	9	2 087
3099	Herstellung von sonstigen Fahrzeugen a.n.g.	13	33 579	5	1 125
31	Herstellung von Möbeln	443	288 995	325	65 882
310	Herstellung von Möbeln	443	288 995	325	65 882
3101	Herstellung von Büro- und Ladenmöbeln
3102	Herstellung von Küchenmöbeln	.	.	39	7 082
3103	Herstellung von Matratzen
3109	Herstellung von sonstigen Möbeln	349	168 212	269	51 510
31091	Herstellung von Polstermöbeln
31099	Herstellung von sonst. Möbeln a.n.g.
32	Herstellung von sonstigen Waren	1 069	609 291	694	159 786
321	Herstellung von Münzen, Schmuck u.ä. Erzeugnissen	124	18 232	116	12 482
3211	Herstellung von Münzen
3212	Herstellung von Schmuck, Gold- und Silberschmiedewaren (ohne Fantasieschmuck)
3213	Herstellung von Fantasieschmuck	8	695	8	695
322	Herstellung von Musikinstrumenten	134	60 227	105	11 690
323	Herstellung von Sportgeräten	18	19 868	7	6 630
324	Herstellung von Spielwaren	61	28 623	48	7 821
325	Herstellung von medizinischen und zahnmedizinischen Apparaten und Materialien	565	307 629	296	79 792
3250	Herstellung von medizinischen und zahnmedizinischen Apparaten und Materialien	565	307 629	296	79 792
32501	Herstellung von medizintechnischen Apparaten und Materialien a.n.g.	100	98 318	40	12 057

1) ohne Umsatzsteuer

Davon Umsatzsteuerpflichtige und deren Lieferungen und Leistungen mit der Rechtsform						WZ- Nr.
Personengesellschaften		Kapitalgesellschaften		übrige Rechtsformen		
Anzahl	1 000 €	Anzahl	1 000 €	Anzahl	1 000 €	
3	2413	9	40 331	-	-	2894
-	-	6	33 449	-	-	2895
-	-	11	32 941	-	-	2896
.	.	114	749 983	.	.	2899
19	333 715	60	451 355	74	370 245	29
.	.	.	.	-	-	291
.	.	.	.	-	-	2910
-	-	.	.	-	-	29101
.	.	.	.	-	-	29102
.	292
14	329 736	33	354 121	.	.	293
.	.	.	.	-	-	2931
.	2932
11	138 354	26	173 976	-	-	30
.	.	-	-	-	-	301
.	.	-	-	-	-	3012
5	99 189	.	.	-	-	302
5	99 189	.	.	-	-	3020
5	99 189	.	.	-	-	30201
-	-	.	.	-	-	30202
.	.	.	.	-	-	303
.	.	.	.	-	-	309
-	-	.	.	-	-	3091
.	.	.	.	-	-	3092
.	.	.	.	-	-	3099
39	62 500	79	160 613	-	-	31
39	62 500	79	160 613	-	-	310
9	33 080	.	.	-	-	3101
5	4 411	.	.	-	-	3102
-	-	-	-	-	-	3103
25	25 009	55	91 693	-	-	3109
4	216	8	16 310	-	-	31091
21	24 793	47	75 383	-	-	31099
110	98 764	259	346 489	6	4 252	32
.	.	4	1 851	.	.	321
-	-	3211
.	.	.	.	-	-	3212
-	-	-	-	-	-	3213
12	21 805	17	26 731	-	-	322
.	.	.	.	-	-	323
7	13 562	6	7 240	-	-	324
.	.	195	186 559	.	.	325
.	.	195	186 559	.	.	3250
11	8 696	49	77 565	-	-	32501

Noch: 8. Umsatzsteuerpflichtige und deren Lieferungen und Leistungen 2009 nach Rechtsformen
und nach wirtschaftlicher Gliederung

WZ-Nr.	Wirtschaftliche Gliederung	Steuerpflichtige	Lieferungen und Leistungen ¹⁾	Einzelunternehmen	
				Anzahl	1 000 €
		Anzahl	1 000 €	Anzahl	1 000 €
32502	Herstellung von orthopädischen Erzeugnissen	147	82 947	92	23 282
32503	Zahntechnische Laboratorien	318	126 365	164	44 453
329	Herstellung von Erzeugnissen a.n.g.	167	174 713	122	41 371
3291	Herstellung von Besen und Bürsten	28	68 654	21	17 508
3299	Herstellung von sonstigen Erzeugnissen a.n.g.	139	106 058	101	23 863
33	Reparatur und Installation von Maschinen und Ausrüstungen	445	361 890	251	59 215
331	Reparatur von Metallerzeugnissen, Maschinen und Ausrüstungen	265	187 198	167	35 533
3311	Reparatur von Metallerzeugnissen	11	7 085	5	533
3312	Reparatur von Maschinen	147	116 025	83	21 595
3313	Reparatur von elektronischen und optischen Geräten	13	16 777	10	1 979
3314	Reparatur von elektrischen Ausrüstungen	.	.	4	534
3315	Reparatur und Instandhaltung von Schiffen, Booten und Yachten	.	.	-	-
3316	Reparatur und Instandhaltung von Luft- und Raumfahrzeugen	.	.	-	-
3317	Reparatur und Instandhaltung von Fahrzeugen a.n.g.	.	.	51	8 551
3319	Reparatur von sonstigen Ausrüstungen	.	.	14	2 341
332	Installation von Maschinen und Ausrüstungen a.n.g.	180	174 692	84	23 681
D	Energieversorgung	668	14 562 150	.	.
35	Energieversorgung	668	14 562 150	.	.
351	Elektrizitätsversorgung	.	.	198	31 685
3511	Elektrizitätserzeugung	561	8 601 336	184	30 356
35111	Elektrizitätserzeugung ohne Verteilung	32	19 027	14	12 026
35112	Elektrizitätserzeugung mit Fremdbezug zur Verteilung	83	254 234	.	.
35113	Elektrizitätserzeugung ohne Fremdbezug zur Verteilung	446	8 328 075	.	.
3512	Elektrizitätsübertragung	.	.	3	161
3513	Elektrizitätsverteilung	28	944 697	5	632
3514	Elektrizitätshandel	.	.	6	536
352	Gasversorgung	.	.	3	237
3521	Gaserzeugung
35212	Gaserzeugung mit Fremdbezug zur Verteilung
35213	Gaserzeugung ohne Fremdbezug zur Verteilung	.	.	-	-
3522	Gasverteilung durch Rohrleitungen
3523	Gashandel durch Rohrleitungen	.	.	-	-
353	Wärme- und Kälteversorgung	48	312 681	.	.
E	Wasserversorgung; Abwasser- und Abfallentsorgung und Beseitigung von Umweltverschmutzungen	576	1 486 543	189	59 608
36	Wasserversorgung	68	511 981	.	.
360	Wasserversorgung	68	511 981	.	.
3600	Wasserversorgung	68	511 981	.	.
36001	Wassergewinnung mit Fremdbezug zur Verteilung	4	51 513	-	-
36002	Wassergewinnung ohne Fremdbezug zur Verteilung	57	403 296	.	.
36003	Wasserverteilung ohne Gewinnung	7	57 172	-	-
37	Abwasserentsorgung	47	141 700	7	5 405
370	Abwasserentsorgung	47	141 700	7	5 405
3700	Abwasserentsorgung	47	141 700	7	5 405
37001	Betrieb der Sammelkanalisation	22	96 054	.	.
37002	Betrieb von Kläranlagen	25	45 646	.	.
38	Sammlung, Behandlung und Beseitigung von Abfällen; Rückgewinnung	434	791 061	.	.
381	Sammlung von Abfällen	105	272 449	44	20 072
3811	Sammlung nicht gefährlicher Abfälle	101	263 556	.	.
3812	Sammlung gefährlicher Abfälle	4	8 893	.	.
382	Abfallbehandlung und -beseitigung	113	245 500	.	.
3821	Behandlung und Beseitigung nicht gefährlicher Abfälle	106	211 451	.	.

1) ohne Umsatzsteuer

Davon Umsatzsteuerpflichtige und deren Lieferungen und Leistungen mit der Rechtsform						WZ- Nr.
Personengesellschaften		Kapitalgesellschaften		übrige Rechtsformen		
Anzahl	1 000 €	Anzahl	1 000 €	Anzahl	1 000 €	
.	.	34	45 565	.	.	32502
.	.	112	63 429	.	.	32503
17	21 685	329
.	3291
.	3299
.	33
.	.	80	122 337	.	.	331
.	3311
10	11 541	54	82 889	.	.	3312
.	3313
.	.	5	9 648	.	.	3314
-	-	3315
-	-	3316
.	.	6	2 276	.	.	3317
-	-	3319
.	332
314	347 837	136	14 176 539	.	.	D
314	347 837	136	14 176 539	.	.	35
302	313 281	.	.	6	556	351
.	.	.	.	6	556	3511
.	35111
23	76 810	22	173 730	.	.	35112
258	181 562	50	8 131 322	.	.	35113
3	350	3512
.	3513
-	-	3514
.	352
.	3521
5	2 495	35212
.	35213
-	-	3522
-	-	3523
.	.	32	278 175	3	1 176	353
84	262 198	249	938 925	54	225 813	E
.	.	21	302 842	44	208 805	36
.	.	21	302 842	44	208 805	360
.	.	21	302 842	44	208 805	3600
-	-	36001
.	.	15	220 140	39	182 821	36002
-	-	36003
.	.	25	121 850	.	.	37
.	.	25	121 850	.	.	370
.	.	25	121 850	.	.	3700
.	.	9	87 363	.	.	37001
.	.	16	34 487	.	.	37002
61	242 671	192	479 252	.	.	38
16	130 726	45	121 651	.	.	381
16	130 726	3811
-	-	3812
19	66 155	54	152 555	.	.	382
.	.	.	.	8	14 162	3821

Noch: 8. Umsatzsteuerpflichtige und deren Lieferungen und Leistungen 2009 nach Rechtsformen
und nach wirtschaftlicher Gliederung

WZ-Nr.	Wirtschaftliche Gliederung	Steuerpflichtige	Lieferungen und Leistungen ¹⁾	Einzelunternehmen	
				Anzahl	1 000 €
3822	Behandlung und Beseitigung gefährlicher Abfälle	7	34 049	.	.
383	Rückgewinnung	216	273 113	97	22 277
3831	Zerlegen von Schiffs- und Fahrzeugwracks und anderen Altwaren	55	39 474	38	10 136
3832	Rückgewinnung sortierter Werkstoffe	161	233 639	59	12 141
39	Beseitigung von Umweltverschmutzungen und sonstige Entsorgung	27	41 800	8	1 844
F	Baugewerbe	24 653	9 477 499	19 131	3 271 746
41	Hochbau	1 386	1 916 752	.	.
411	Erschließung von Grundstücken; Bauträger	280	450 110	31	12 446
4110	Erschließung von Grundstücken; Bauträger	280	450 110	31	12 446
41101	Erschließung von unbebauten Grundstücken	34	33 291	.	.
41102	Bauträger für Nichtwohngebäude	49	58 212	.	.
41103	Bauträger für Wohngebäude	197	358 607	20	9 234
412	Bau von Gebäuden	1 106	1 466 643	.	.
4120	Bau von Gebäuden	1 106	1 466 643	.	.
41201	Bau von Gebäuden (ohne Fertigteilbau)	1 021	1 436 332	.	.
41202	Errichtung von Fertigteilbauten	85	30 311	59	12 987
42	Tiefbau	542	882 223	.	.
421	Bau von Straßen und Bahnverkehrsstrecken	312	654 805	.	.
4211	Bau von Straßen	260	532 418	.	.
4212	Bau von Bahnverkehrsstrecken	35	74 586	.	.
4213	Brücken- und Tunnelbau	17	47 801	.	.
422	Leitungstiefbau und Kläranlagenbau	113	125 618	43	10 687
4221	Rohrleitungstiefbau, Brunnenbau und Kläranlagenbau	95	114 094	.	.
4222	Kabelnetzleitungstiefbau	18	11 524	.	.
429	Sonstiger Tiefbau	117	101 799	.	.
4291	Wasserbau	10	3 111	.	.
4299	Sonstiger Tiefbau a.n.g.	107	98 689	49	14 513
43	Vorbereitende Baustellenarbeiten, Bauinstallation und sonstiges Ausbaugewerbe	22 725	6 678 524	18 412	2 984 296
431	Abbrucharbeiten und vorbereitende Baustellenarbeiten	444	167 233	329	67 593
4311	Abbrucharbeiten	270	92 424	202	37 850
4312	Vorbereitende Baustellenarbeiten	159	69 986	115	26 036
4313	Test- und Suchbohrung	15	4 824	12	3 708
432	Bauinstallation	8 347	3 130 897	6 547	1 219 009
4321	Elektroinstallation	2 353	1 115 801	1 810	453 185
4322	Gas-, Wasser-, Heizungs- sowie Lüftungs- und Klimainstallation	3 381	1 344 224	2 519	526 235
4329	Sonstige Bauinstallation	2 613	670 872	2 218	239 590
43291	Dämmung gegen Kälte, Wärme, Schall und Erschütterung	1 224	310 931	1 058	107 354
43299	Sonstige Bauinstallation a.n.g.	1 389	359 941	1 160	132 236
433	Sonstiger Ausbau	10 132	1 971 668	8 680	1 136 813
4331	Anbringen von Stuckaturen, Gipserei und Verputzerei	280	67 711	229	31 566
4332	Bautischlerei und -schlosserei	1 471	345 435	1 259	218 399
4333	Fußboden-, Fliesen- und Plattenlegerei, Tapeziererei	2 412	446 513	2 076	254 007
4334	Malerei und Glaserei	1 848	408 986	1 577	245 719
43341	Maler- und Lackierergewerbe	1 692	360 826	1 439	204 778
43342	Glasergerbe	156	48 160	138	40 941
4339	Sonstiger Ausbau a.n.g.	4 121	703 022	3 539	387 122
439	Sonstige spezialisierte Bautätigkeiten	3 802	1 408 727	2 856	560 881
4391	Dachdeckerei und Zimmerei	1 616	499 120	1 259	268 990
43911	Dachdeckerei und Bauspenglerei	1 166	382 982	893	208 211
43912	Zimmerei und Ingenieurholzbau	450	116 139	366	60 780
4399	Sonstige spezialisierte Bautätigkeiten a.n.g.	2 186	909 606	1 597	291 890
43991	Gerüstbau	255	98 753	168	48 488
43992	Schornstein-, Feuerungs- und Industrieofenbau	70	39 247	52	14 285
43999	Baugewerbe a.n.g.	1 861	771 606	1 377	229 117

1) ohne Umsatzsteuer

Davon Umsatzsteuerpflichtige und deren Lieferungen und Leistungen mit der Rechtsform						WZ- Nr.
Personengesellschaften		Kapitalgesellschaften		übrige Rechtsformen		
Anzahl	1 000 €	Anzahl	1 000 €	Anzahl	1 000 €	
.	26 211	3822
26	45 790	93	205 046	-	-	383
4	5 684	13	23 654	-	-	3831
22	40 106	80	181 392	-	-	3832
8	4976	11	34 981	-	-	39
1 955	1 433 418	3 487	4 678 926	80	93 409	F
189	308 616	654	1 361 550	.	.	41
43	72 250	206	365 413	-	-	411
43	72 250	206	365 413	-	-	4110
.	.	24	16 070	-	-	41101
.	.	30	23 857	-	-	41102
25	23 886	152	325 486	-	-	41103
146	236 366	448	996 137	.	.	412
146	236 366	448	996 137	.	.	4120
140	231 295	428	983 884	.	.	41201
6	5 071	20	12 253	-	-	41202
158	285 773	184	501 849	.	.	42
107	255 231	103	338 792	.	.	421
70	151 901	91	321 404	.	.	4211
25	60 472	.	.	-	-	4212
12	42 858	.	.	-	-	4213
28	15 634	42	99 298	-	-	422
.	.	36	92 023	-	-	4221
.	.	6	7 275	-	-	4222
23	14 908	39	63 759	.	.	429
.	.	3	957	-	-	4291
.	.	36	62 802	.	.	4299
1 608	839 030	2 649	2 815 528	56	39 671	43
.	.	81	79 263	.	.	431
.	.	52	43 193	.	.	4311
.	.	26	34 953	.	.	4312
.	.	3	1 116	-	-	4313
548	352 408	1 216	1 526 113	36	33 366	432
.	.	388	536 500	.	.	4321
231	152 335	624	658 716	7	6 938	4322
.	.	204	330 897	.	.	4329
.	.	95	181 507	.	.	43291
96	64 500	109	149 390	24	13 814	43299
.	.	742	574 100	.	.	433
.	.	31	31 849	.	.	4331
110	53 857	102	73 179	-	-	4332
155	58 156	176	133 552	5	798	4333
.	.	168	129 725	.	.	4334
.	.	155	123 126	.	.	43341
5	621	13	6 598	-	-	43342
312	109 853	265	205 795	5	252	4339
331	209 206	610	636 051	5	2 588	439
.	.	239	170 190	.	.	4391
.	.	187	137 259	.	.	43911
32	22 428	52	32 931	-	-	43912
.	.	371	465 862	.	.	4399
32	12 404	43991
.	.	.	.	-	-	43992
.	.	303	408 371	.	.	43999

Noch: 8. Umsatzsteuerpflichtige und deren Lieferungen und Leistungen 2009 nach Rechtsformen
und nach wirtschaftlicher Gliederung

WZ-Nr.	Wirtschaftliche Gliederung	Steuerpflichtige	Lieferungen und Leistungen ¹⁾	Einzelunternehmen	
				Anzahl	1 000 €
G	Handel; Instandhaltung und Reparatur von Kraftfahrzeugen	29 424	21 580 208	23 562	8 652 694
45	Handel mit Kraftfahrzeugen; Instandhaltung und Reparatur von Kraftfahrzeugen	5 302	5 225 169	3 943	1 822 627
451	Handel mit Kraftwagen	1 859	3 695 557	1 222	1 111 385
4511	Handel mit Kraftwagen mit einem Gesamtgewicht von 3,5 t oder weniger	1 778	3 621 846	1 162	1 077 557
4519	Handel mit Kraftwagen mit einem Gesamtgewicht von mehr als 3,5 t	81	73 711	60	33 828
452	Instandhaltung und Reparatur von Kraftwagen	2 099	738 503	1 641	394 921
4520	Instandhaltung und Reparatur von Kraftwagen	2 099	738 503	1 641	394 921
45201	Lackieren von Kraftwagen	268	85 002	199	47 676
45202	Autowaschanlagen	106	22 005	94	15 450
45203	Instandhaltung und Reparatur von Kraftwagen mit einem Gesamtgewicht von 3,5 t oder weniger (ohne Lackierung und Autowäsche)	1 654	565 279	1 318	319 174
45204	Instandhaltung und Reparatur von Kraftwagen mit einem Gesamtgewicht von mehr als 3,5 t (ohne Lackierung und Autowäsche)	71	66 217	30	12 621
453	Handel mit Kraftwagenteilen und -zubehör	1 016	697 810	802	255 554
4531	Großhandel mit Kraftwagenteilen und -zubehör	173	332 705	85	43 238
4532	Einzelhandel mit Kraftwagenteilen und -zubehör	843	365 104	717	212 315
454	Handel mit Krafträdern, Kraftradteilen und -zubehör; Instandhaltung und Reparatur von Krafträdern	328	93 300	278	60 767
46	Großhandel (ohne Handel mit Kraftfahrzeugen)	5 891	7 518 002	3 986	1 232 401
461	Handelsvermittlung	2 785	558 242	2 465	345 483
4611	Handelsvermittlung von landwirtschaftlichen Grundstoffen, lebenden Tieren, textilen Rohstoffen und Halbwaren	26	6 993	20	4 971
4612	Handelsvermittlung von Brennstoffen, Erzen, Metallen und technischen Chemikalien	50	15 602	38	7 957
4613	Handelsvermittlung von Holz, Baustoffen und Anstrichmitteln	282	50 864	254	38 042
46131	Handelsvermittlung von Rohholz, Holzhalbwaren und Bauelementen aus Holz	35	6 488	30	3 983
46132	Handelsvermittlung von Baustoffen und Anstrichmitteln	247	44 376	224	34 059
4614	Handelsvermittlung von Maschinen, technischem Bedarf, Wasser- und Luftfahrzeugen	390	119 595	323	65 251
4615	Handelsvermittlung von Möbeln, Einrichtungs- und Haushaltsgegenständen, Eisen- und Metallwaren	335	82 410	287	46 695
4616	Handelsvermittlung von Textilien, Bekleidung, Schuhen und Lederwaren	210	28 193	180	18 849
4617	Handelsvermittlung von Nahrungsmitteln, Getränken und Tabakwaren	180	25 943	171	19 022
4618	Handelsvermittlung von sonstigen Waren	750	134 454	687	85 797
46181	Handelsvermittlung von feinmechanischen, Foto- und optischen Erzeugnissen	6	1 214	6	1 214
46182	Handelsvermittlung von Uhren, Edelmetallwaren und Schmuck
46183	Handelsvermittlung von Spielwaren und Musikinstrumenten
46184	Handelsvermittlung von pharmazeutischen Erzeugnissen, medizinischen und orthopädischen Artikeln und Laborbedarf, Ärztebedarf, Dentalbedarf, zahnärztlichen Instrumenten, Krankenhaus- und Altenpflegebedarf	43	13 361	31	7 057
46185	Handelsvermittlung von kosmetischen Erzeugnissen und Körperpflegemitteln	8	599	.	.

1) ohne Umsatzsteuer

Davon Umsatzsteuerpflichtige und deren Lieferungen und Leistungen mit der Rechtsform						WZ- Nr.
Personengesellschaften		Kapitalgesellschaften		übrige Rechtsformen		
Anzahl	1 000 €	Anzahl	1 000 €	Anzahl	1 000 €	
2 180	3 554 556	3 360	7 941 050	322	1 431 908	G
567	1 149 639	745	2 110 435	47	142 468	45
230	857 272	402	1 726 219	5	680	451
.	.	389	1 698 491	.	.	4511
.	.	13	27 728	.	.	4519
230	135 590	225	207 005	3	987	452
230	135 590	225	207 005	3	987	4520
28	10 074	41	27 252	-	-	45201
8	1 979	4	4 576	-	-	45202
189	116 750	144	128 368	3	987	45203
5	6 786	36	46 809	-	-	45204
72	139 144	103	162 311	39	140 801	453
.	.	40	57 676	.	.	4531
.	.	63	104 635	.	.	4532
35	17 632	15	14 900	-	-	454
377	1 158 756	1 351	4 296 277	177	830 568	46
93	41 242	205	152 311	22	19 205	461
-	-	4611
.	.	8	3 368	.	.	4612
7	2 048	18	10 454	3	319	4613
.	.	.	.	-	-	46131
.	.	.	.	3	319	46132
26	13 449	35	25 370	6	15 525	4614
9	4 070	39	31 645	-	-	4615
12	2 535	4616
.	.	6	6 244	.	.	4617
20	6 372	40	41 918	3	368	4618
-	-	-	-	-	-	46181
-	-	-	-	-	-	46182
-	-	-	-	-	-	46183
.	.	.	.	-	-	46184
-	-	.	.	-	-	46185

Noch: 8. Umsatzsteuerpflichtige und deren Lieferungen und Leistungen 2009 nach Rechtsformen
und nach wirtschaftlicher Gliederung

WZ-Nr.	Wirtschaftliche Gliederung	Steuerpflichtige	Lieferungen und Leistungen ¹⁾	Einzelunternehmen	
				Anzahl	1 000 €
46186	Handelsvermittlung von Karton, Papier und Pappe, Schreibwaren, Bürobedarf, Geschenk- und Werbeartikeln, Verpackungsmitteln und Tapeten	.	.	14	1 006
46187	Handelsvermittlung von Büchern, Zeitschriften, Zeitungen, Musikalien und sonstigen Druckerzeugnissen	.	.	20	2 815
46189	Handelsvermittlung von sonstigen Waren a.n.g.	650	112 443	604	72 783
4619	Handelsvermittlung von Waren ohne ausgeprägten Schwerpunkt	562	94 188	505	58 899
462	Großhandel mit landwirtschaftlichen Grundstoffen und lebenden Tieren	213	446 976	133	158 780
4621	Großhandel mit Getreide, Rohtabak, Saatgut und Futtermitteln	71	333 124	32	118 475
4622	Großhandel mit Blumen und Pflanzen	103	64 250	75	25 051
4623	Großhandel mit lebenden Tieren	31	44 367	.	.
4624	Großhandel mit Häuten, Fellen und Leder	8	5 235	.	.
463	Großhandel mit Nahrungs- und Genussmitteln, Getränken und Tabakwaren	438	1 517 773	246	193 695
4631	Großhandel mit Obst, Gemüse und Kartoffeln	43	380 780	21	11 010
4632	Großhandel mit Fleisch und Fleischwaren	40	129 770	.	.
4633	Großhandel mit Milch, Milcherzeugnissen, Eiern, Speiseölen und Nahrungsfetten	12	58 676	.	.
4634	Großhandel mit Getränken	171	498 754	113	142 516
4635	Großhandel mit Tabakwaren	9	9 749	.	.
4636	Großhandel mit Zucker, Süßwaren und Backwaren	26	26 833	.	.
4637	Großhandel mit Kaffee, Tee, Kakao und Gewürzen	10	2 490	.	.
4638	Großhandel mit sonstigen Nahrungs- und Genussmitteln	41	210 244	15	6 103
46381	Großhandel mit Fisch und Fischerzeugnissen	.	.	6	3 558
46382	Großhandel mit Mehl und Getreideprodukten	.	.	-	-
46389	Großhandel mit Nahrungs- und Genussmitteln a.n.g.	30	111 027	9	2 546
4639	Großhandel mit Nahrungs- und Genussmitteln, Getränken und Tabakwaren, ohne ausgeprägten Schwerpunkt	86	200 476	47	12 189
46391	Großhandel mit tiefgefrorenen Nahrungsmitteln, ohne ausgeprägten Schwerpunkt	11	46 400	6	4 452
46399	Großhandel mit sonstigen Nahrungs- und Genussmitteln, Getränken und Tabakwaren, ohne ausgeprägten Schwerpunkt	75	154 076	41	7 738
464	Großhandel mit Gebrauchs- und Verbrauchsgütern	630	886 457	357	122 181
4641	Großhandel mit Textilien	156	83 275	107	21 351
4642	Großhandel mit Bekleidung und Schuhen	42	32 695	28	8 126
46421	Großhandel mit Bekleidung	36	31 042	.	.
46422	Großhandel mit Schuhen	6	1 653	.	.
4643	Großhandel mit Foto- und optischen Erzeugnissen, elektrischen Haushaltsgeräten und Geräten der Unterhaltungselektronik	66	95 827	32	10 819
46431	Großhandel mit Foto- und optischen Erzeugnissen	5	1 491	.	.
46432	Großhandel mit elektrischen Haushaltsgeräten	10	21 571	.	.
46433	Großhandel mit Geräten der Unterhaltungselektronik	51	72 765	26	9 083
4644	Großhandel mit keramischen Erzeugnissen, Glaswaren und Reinigungsmitteln	35	65 768	22	13 639
46441	Großhandel mit keramischen Erzeugnissen und Glaswaren	11	1 644	8	940
46442	Großhandel mit Wasch-, Putz- und Reinigungsmitteln	24	64 124	14	12 699
4645	Großhandel mit kosmetischen Erzeugnissen und Körperpflegemitteln	25	126 519	13	4 448
4646	Großhandel mit pharmazeutischen, medizinischen und orthopädischen Erzeugnissen	83	188 520	27	9 323
46461	Großhandel mit pharmazeutischen Erzeugnissen	18	98 457	3	89
46462	Großhandel mit medizinischen und orthopädischen Artikeln, Dental- und Laborbedarf	65	90 064	24	9 234
4647	Großhandel mit Möbeln, Teppichen, Lampen und Leuchten	33	72 827	12	2 521

1) ohne Umsatzsteuer

Davon Umsatzsteuerpflichtige und deren Lieferungen und Leistungen mit der Rechtsform						WZ- Nr.
Personengesellschaften		Kapitalgesellschaften		übrige Rechtsformen		
Anzahl	1 000 €	Anzahl	1 000 €	Anzahl	1 000 €	
.	46186
-	-	.	.	-	-	46187
.	.	28	35 347	.	.	46189
14	8 085	39	25 863	4	1 341	4619
18	17 664	52	228 624	10	41 907	462
5	7 883	27	183 472	7	23 295	4621
.	4622
.	.	7	22 175	.	.	4623
-	-	.	.	-	-	4624
51	385 305	120	581 157	21	357 616	463
3	85 798	16	201 533	3	82 439	4631
.	.	16	100 541	4	16 565	4632
.	.	5	16 434	3	38 485	4633
.	.	30	89 945	.	.	4634
-	-	.	.	-	-	4635
3	2 535	7	12 324	.	.	4636
-	-	.	.	-	-	4637
4	4 361	17	73 773	5	126 007	4638
.	.	.	.	-	-	46381
.	46382
.	46389
.	.	24	84 540	.	.	4639
.	.	.	.	-	-	46391
.	46399
46	164 168	207	495 347	20	104 761	464
9	3 732	36	54 866	4	3 326	4641
.	.	10	23 071	.	.	4642
.	46421
-	-	.	.	-	-	46422
.	4643
-	-	.	.	-	-	46431
-	-	5	20 406	.	.	46432
.	.	19	51 677	.	.	46433
.	.	9	7 119	.	.	4644
.	.	.	.	-	-	46441
.	46442
.	4645
.	.	43	97 575	.	.	4646
.	.	10	43 587	.	.	46461
.	.	33	53 987	.	.	46462
.	.	.	.	-	-	4647

Noch: 8. Umsatzsteuerpflichtige und deren Lieferungen und Leistungen 2009 nach Rechtsformen
und nach wirtschaftlicher Gliederung

WZ-Nr.	Wirtschaftliche Gliederung	Steuerpflichtige	Lieferungen und Leistungen ¹⁾	Einzelunternehmen	
				Anzahl	1 000 €
		Anzahl	1 000 €	Anzahl	1 000 €
4648	Großhandel mit Uhren und Schmuck	13	5 527	9	2 055
4649	Großhandel mit sonstigen Gebrauchs- und Verbrauchsgütern	177	215 499	107	49 900
46491	Großhandel mit Spielwaren und Musikinstrumenten	13	9 626	.	.
46492	Großhandel mit Fahrrädern, Fahrradteilen und -zubehör, Sport- und Campingartikeln (ohne Campingmöbel)	22	18 247	10	1 654
46493	Großhandel mit Lederwaren, Reisegepäck, Geschenk- und Werbeartikeln	36	22 536	25	9 860
46494	Großhandel mit Karton, Papier, Pappe, Schreibwaren, Bürobedarf, Büchern, Zeitschriften und Zeitungen	84	132 945	50	29 749
46495	Großhandel mit nicht elektrischen Haushaltsgeräten, Haushaltswaren aus Metall sowie sonstigen Gebrauchs- und Verbrauchsgütern a.n.g.	22	32 145	.	.
465	Großhandel mit Geräten der Informations- und Kommunikationstechnik	122	1 091 815	29	18 240
4651	Großhandel mit Datenverarbeitungsgeräten, peripheren Geräten und Software	68	450 165	15	4 706
4652	Großhandel mit elektronischen Bauteilen und Telekommunikationsgeräten	54	641 650	14	13 533
466	Großhandel mit sonstigen Maschinen, Ausrüstungen und Zubehör	560	998 694	235	157 193
4661	Großhandel mit landwirtschaftlichen Maschinen und Geräten	95	355 014	46	38 316
4662	Großhandel mit Werkzeugmaschinen	43	56 052	.	.
4663	Großhandel mit Bergwerks-, Bau- und Baustoffmaschinen	68	96 133	.	.
4664	Großhandel mit Textil-, Näh- und Strickmaschinen	12	5 467	5	2 455
4665	Großhandel mit Büromöbeln	16	15 970	.	.
4666	Großhandel mit sonstigen Büromaschinen und -einrichtungen	34	19 320	.	.
4669	Großhandel mit sonstigen Maschinen und Ausrüstungen	292	450 739	127	89 417
467	Sonstiger Großhandel	793	1 597 845	351	183 493
4671	Großhandel mit festen Brennstoffen und Mineralöl-erzeugnissen	80	488 388	41	51 458
46711	Großhandel mit festen Brennstoffen	16	51 228	.	.
46712	Großhandel mit Mineralöl-erzeugnissen	64	437 160	.	.
4672	Großhandel mit Erzen, Metallen und Metallhalbzeug	39	127 235	11	8 237
4673	Großhandel mit Holz, Baustoffen, Anstrichmitteln und Sanitärkeramik	392	609 492	158	62 102
46731	Großhandel mit Holz, Baustoffen, Anstrichmitteln und Sanitärkeramik, ohne ausgeprägten Schwerpunkt	83	108 391	29	8 989
46732	Großhandel mit Roh- und Schnittholz	21	44 054	8	4 727
46733	Großhandel mit sonstigen Holzhalbwaren sowie Bauelementen aus Holz	60	65 139	26	15 677
46734	Großhandel mit Baustoffen und Bauelementen aus mineralischen Stoffen	187	314 344	81	30 090
46735	Großhandel mit Flachglas	5	8 609	-	-
46736	Großhandel mit Anstrichmitteln	.	.	4	764
46737	Großhandel mit Sanitärkeramik
46738	Großhandel mit Tapeten und Bodenbelägen (ohne Teppiche)
4674	Großhandel mit Metall- und Kunststoffwaren für Bauzwecke sowie Installationsbedarf für Gas, Wasser und Heizung	146	212 162	67	31 605
46741	Großhandel mit Werkzeugen und Kleineisenwaren	86	96 586	.	.
46742	Großhandel mit Installationsbedarf für Gas, Wasser und Heizung	44	101 145	23	9 811
46743	Großhandel mit Metall- und Kunststoffwaren für Bauzwecke	16	14 431	.	.
4675	Großhandel mit chemischen Erzeugnissen	31	65 759	12	7 760
4676	Großhandel mit sonstigen Halbwaren	19	19 657	6	325
4677	Großhandel mit Altmaterialien und Reststoffen	86	75 151	56	22 006
469	Großhandel ohne ausgeprägten Schwerpunkt	350	420 201	170	53 335
47	Einzelhandel (ohne Handel mit Kraftfahrzeugen)	18 231	8 837 036	15 633	5 597 666

1) ohne Umsatzsteuer

Davon Umsatzsteuerpflichtige und deren Lieferungen und Leistungen mit der Rechtsform						WZ- Nr.
Personengesellschaften		Kapitalgesellschaften		übrige Rechtsformen		
Anzahl	1 000 €	Anzahl	1 000 €	Anzahl	1 000 €	
-	-	4	3 472	-	-	4648
11	53 516	54	107 994	5	4 090	4649
-	-	.	.	-	-	46491
.	.	8	11 691	.	.	46492
.	.	.	.	-	-	46493
.	46494
.	.	8	23 757	-	-	46495
13	7 586	71	1 050 372	9	15 617	465
.	.	.	.	3	1 696	4651
.	.	.	.	6	13 921	4652
45	56 166	267	772 539	13	12 796	466
8	17 789	41	298 908	-	-	4661
10	15 724	20	31 463	.	.	4662
.	.	36	78 716	-	-	4663
.	.	3	1 686	.	.	4664
.	.	10	11 917	-	-	4665
.	.	21	13 794	.	.	4666
19	14 383	136	336 054	10	10 887	4669
91	457 254	306	806 002	45	151 095	467
.	.	28	246 597	.	.	4671
.	.	4	28 982	-	-	46711
.	.	24	217 615	.	.	46712
.	.	22	102 964	.	.	4672
58	180 045	157	288 387	19	78 959	4673
.	46731
6	3 855	7	35 471	-	-	46732
5	3 600	25	33 763	4	12 098	46733
29	91 226	70	141 581	7	51 447	46734
-	-	5	8 609	-	-	46735
.	.	5	11 928	.	.	46736
3	1 256	.	.	-	-	46737
-	-	.	.	-	-	46738
12	55 797	56	80 024	11	44 737	4674
.	.	34	49 284	8	28 678	46741
.	.	17	27 104	.	.	46742
-	-	5	3 635	.	.	46743
.	.	14	37 411	.	.	4675
.	.	7	10 972	.	.	4676
5	12 766	22	39 647	3	731	4677
20	29 371	123	209 925	37	127 571	469
1 236	1 246 161	1 264	1 534 337	98	458 872	47

Noch: 8. Umsatzsteuerpflichtige und deren Lieferungen und Leistungen 2009 nach Rechtsformen
und nach wirtschaftlicher Gliederung

WZ-Nr.	Wirtschaftliche Gliederung	Steuerpflichtige	Lieferungen und Leistungen ¹⁾	Einzelunternehmen	
				Anzahl	1 000 €
		Anzahl	1 000 €	Anzahl	1 000 €
471	Einzelhandel mit Waren verschiedener Art (in Verkaufsräumen)	2 645	1 270 528	2 263	593 284
4711	Einzelhandel mit Waren verschiedener Art, Hauptrichtung Nahrungs- und Genussmittel, Getränke und Tabakwaren	972	794 508	851	372 911
4719	Sonstiger Einzelhandel mit Waren verschiedener Art	1 673	476 020	1 412	220 373
472	Einzelhandel mit Nahrungs- und Genussmitteln, Getränken und Tabakwaren (in Verkaufsräumen)	2 098	637 116	1 925	413 253
4721	Einzelhandel mit Obst, Gemüse und Kartoffeln	360	75 201	345	61 222
4722	Einzelhandel mit Fleisch und Fleischwaren	252	101 180	223	61 434
4723	Einzelhandel mit Fisch, Meeresfrüchten und Fisch-erzeugnissen	70	14 333	63	12 158
4724	Einzelhandel mit Back- und Süßwaren	261	81 821	240	55 335
4725	Einzelhandel mit Getränken	573	142 978	535	82 704
4726	Einzelhandel mit Tabakwaren	94	35 894	87	31 359
4729	Sonstiger Einzelhandel mit Nahrungs- und Genussmitteln	488	185 709	432	109 041
473	Einzelhandel mit Motorenkraftstoffen (Tankstellen)	408	404 647	348	305 926
4730	Einzelhandel mit Motorenkraftstoffen (Tankstellen)	408	404 647	348	305 926
47301	Einzelhandel in fremden Namen mit Motorenkraftstoffen (Agenturtankstellen)	321	324 616	278	248 397
47302	Einzelhandel in eigenem Namen mit Motorenkraftstoffen (freie Tankstellen)	87	80 031	70	57 529
474	Einzelhandel mit Geräten der Informations- und Kommunikationstechnik (in Verkaufsräumen)	972	560 768	690	254 155
4741	Einzelhandel mit Datenverarbeitungsgeräten, peripheren Geräten und Software	478	290 900	320	118 045
4742	Einzelhandel mit Telekommunikationsgeräten	169	80 723	127	52 310
4743	Einzelhandel mit Geräten der Unterhaltungselektronik	325	189 145	243	83 800
475	Einzelhandel mit sonstigen Haushaltsgeräten, Textilien, Heimwerker- und Einrichtungsbedarf (in Verkaufsräumen)	2 389	1 049 639	1 923	410 655
4751	Einzelhandel mit Textilien	467	69 161	415	45 973
4752	Einzelhandel mit Metallwaren, Anstrichmitteln, Bau- und Heimwerkerbedarf	682	383 806	551	113 295
47521	Einzelhandel mit Metall- und Kunststoffwaren a.n.g.	186	106 815	140	33 521
47523	Einzelhandel mit Anstrichmitteln, Bau- und Heimwerkerbedarf	496	276 992	411	79 774
4753	Einzelhandel mit Vorhängen, Teppichen, Fußbodenbelägen und Tapeten	195	38 839	172	29 254
4754	Einzelhandel mit elektrischen Haushaltsgeräten	436	172 450	346	97 862
4759	Einzelhandel mit Möbeln, Einrichtungsgegenständen und sonstigem Hausrat	609	385 383	439	124 271
47591	Einzelhandel mit Wohnmöbeln	346	326 177	217	87 624
47592	Einzelhandel mit keramischen Erzeugnissen und Glaswaren	56	11 561	48	7 701
47593	Einzelhandel mit Musikinstrumenten und Musikalien	83	25 508	67	10 896
47599	Einzelhandel mit Haushaltsgegenständen a.n.g.	124	22 136	107	18 050
476	Einzelhandel mit Verlagsprodukten, Sportausrüstungen und Spielwaren (in Verkaufsräumen)	1 392	484 308	1 197	229 370
4761	Einzelhandel mit Büchern	152	116 514	.	.
4762	Einzelhandel mit Zeitschriften und Zeitungen, Schreibwaren und Bürobedarf	599	157 422	544	93 044
47621	Einzelhandel mit Zeitschriften und Zeitungen	176	64 547	.	.
47622	Einzelhandel mit Schreib- und Papierwaren, Schul- und Büroartikeln	423	92 874	.	.
4763	Einzelhandel mit bespielten Ton- und Bildträgern	6	445	.	.
4764	Einzelhandel mit Fahrrädern, Sport- und Campingartikeln	467	176 989	368	77 200
47641	Einzelhandel mit Fahrrädern, Fahrradteilen und -zubehör	272	102 501	223	38 178
47642	Einzelhandel mit Sport- und Campingartikeln (ohne Campingmöbel)	195	74 487	145	39 022
4765	Einzelhandel mit Spielwaren	168	32 939	150	26 007
477	Einzelhandel mit sonstigen Gütern (in Verkaufsräumen)	6 266	3 766 349	5 482	2 936 302

1) ohne Umsatzsteuer

Davon Umsatzsteuerpflichtige und deren Lieferungen und Leistungen mit der Rechtsform						WZ- Nr.
Personengesellschaften		Kapitalgesellschaften		übrige Rechtsformen		
Anzahl	1 000 €	Anzahl	1 000 €	Anzahl	1 000 €	
199	238 566	158	161 578	25	277 100	471
83	183 168	4711
116	55 399	4719
.	472
8	11 209	4721
17	7 097	12	32 649	-	-	4722
3	331	4	1 845	-	-	4723
12	21 017	4724
25	25 051	4725
.	4726
33	31 774	4729
.	.	41	56 224	.	.	473
.	.	41	56 224	.	.	4730
.	.	28	40 451	.	.	47301
4	6 728	13	15 774	-	-	47302
108	74 251	168	231 982	6	380	474
62	51 260	90	121 215	6	380	4741
10	3 840	32	24 573	-	-	4742
36	19 151	46	86 194	-	-	4743
178	270 695	274	307 406	14	60 883	475
30	9 503	22	13 685	-	-	4751
.	.	82	123 609	.	.	4752
.	.	33	66 240	.	.	47521
.	.	49	57 369	.	.	47523
10	2 653	13	6 932	-	-	4753
.	.	53	40 608	.	.	4754
60	136 115	104	122 573	6	2 424	4759
42	130 266	84	107 694	3	593	47591
5	1 155	3	2 705	-	-	47592
.	.	7	9 705	.	.	47593
.	.	10	2 470	.	.	47599
97	141 530	95	112 783	3	625	476
10	67 257	.	.	3	625	4761
26	38 091	29	26 287	-	-	4762
.	.	.	.	-	-	47621
.	.	.	.	-	-	47622
.	.	.	.	-	-	4763
51	33 335	48	66 453	-	-	4764
24	18 476	25	45 848	-	-	47641
27	14 860	23	20 606	-	-	47642
10	2 847	8	4 086	-	-	4765
394	323 206	366	431 502	24	75 339	477

Noch: 8. Umsatzsteuerpflichtige und deren Lieferungen und Leistungen 2009 nach Rechtsformen
und nach wirtschaftlicher Gliederung

WZ-Nr.	Wirtschaftliche Gliederung	Steuerpflichtige	Lieferungen und Leistungen ¹⁾	Einzelunternehmen	
				Anzahl	1 000 €
4771	Einzelhandel mit Bekleidung	1 020	380 652	854	132 611
4772	Einzelhandel mit Schuhen und Lederwaren	374	124 556	341	67 033
47721	Einzelhandel mit Schuhen	266	99 019	243	48 064
47722	Einzelhandel mit Lederwaren und Reisegepäck	108	25 537	98	18 969
4773	Apotheken	854	2 254 765	837	2 140 008
4774	Einzelhandel mit medizinischen und orthopädischen Artikeln	242	178 961	136	58 103
4775	Einzelhandel mit kosmetischen Erzeugnissen und Körperpflegemitteln	344	59 778	315	44 457
4776	Einzelhandel mit Blumen, Pflanzen, Sämereien und Düngemitteln, zoologischem Bedarf und lebenden Tieren	1 131	224 551	1 046	159 352
47761	Einzelhandel mit Blumen, Pflanzen, Sämereien und Düngemitteln	966	175 774	901	125 119
47762	Einzelhandel mit zoologischem Bedarf und lebenden Tieren	165	48 776	145	34 233
4777	Einzelhandel mit Uhren und Schmuck	272	52 552	.	.
4778	Sonstiger Einzelhandel in Verkaufsräumen (ohne Antiquitäten und Gebrauchtwaren)	1 549	402 909	.	.
47781	Augenoptiker	343	91 390	293	64 929
47782	Einzelhandel mit Foto- und optischen Erzeugnissen (ohne Augenoptiker)	87	27 290	.	.
47783	Einzelhandel mit Kunstgegenständen, Bildern, kunstgewerblichen Erzeugnissen, Briefmarken, Münzen und Geschenkartikeln	317	62 729	.	.
47789	Sonstiger Einzelhandel a.n.g. (in Verkaufsräumen)	802	221 500	.	.
4779	Einzelhandel mit Antiquitäten und Gebrauchtwaren	480	87 625	423	49 647
47791	Einzelhandel mit Antiquitäten und antiken Teppichen	55	4 678	52	4 448
47792	Antiquariate	35	4 863	31	3 776
47799	Einzelhandel mit sonstigen Gebrauchtwaren	390	78 084	340	41 423
478	Einzelhandel an Verkaufsständen und auf Märkten	476	67 374	451	61 676
4781	Einzelhandel mit Nahrungs- und Genussmitteln, Getränken und Tabakwaren an Verkaufsständen und auf Märkten	189	27 231	182	26 588
4782	Einzelhandel mit Textilien, Bekleidung und Schuhen an Verkaufsständen und auf Märkten	206	23 818	200	22 549
4789	Einzelhandel mit sonstigen Gütern an Verkaufsständen und auf Märkten	81	16 325	69	12 540
479	Einzelhandel, nicht in Verkaufsräumen, an Verkaufsständen oder auf Märkten	1 585	596 307	1 354	393 043
4791	Versand- und Internet-Einzelhandel	431	207 821	345	91 197
4799	Sonstiger Einzelhandel, nicht in Verkaufsräumen, an Verkaufsständen oder auf Märkten	1 154	388 486	1 009	301 846
47991	Einzelhandel vom Lager mit Brennstoffen	178	248 236	147	197 573
47999	Sonstiger Einzelhandel a.n.g. (nicht in Verkaufsräumen)	976	140 249	862	104 273
H	Verkehr und Lagerei	5 519	3 084 724	4 508	1 327 323
49	Landverkehr und Transport in Rohrfernleitungen	3 693	1 529 221	3 141	848 764
491	Personenbeförderung im Eisenbahnfernverkehr	19	65 372	.	.
492	Güterbeförderung im Eisenbahnverkehr	5	3 554	.	.
493	Sonstige Personenbeförderung im Landverkehr	1 561	373 252	1 332	191 754
4931	Personenbeförderung im Nahverkehr zu Lande (ohne Taxis)	63	110 148	29	6 997
4932	Betrieb von Taxis	1 205	163 622	1 133	142 289
4939	Sonstige Personenbeförderung im Landverkehr a.n.g.	293	99 483	170	42 468
49391	Personenbeförderung im Omnibus-Linienfernverkehr	59	32 841	.	.
49392	Personenbeförderung im Omnibus-Gelegenheitsverkehr	220	58 916	125	26 484
49399	Personenbeförderung im Landverkehr a.n.g.	14	7 726	.	.
494	Güterbeförderung im Straßenverkehr, Umzugstransporte	2 108	1 087 043	1 797	654 846
4941	Güterbeförderung im Straßenverkehr	2 063	1 071 127	1 760	644 691
4942	Umzugstransporte	45	15 916	37	10 155
50	Schifffahrt	17	11 934	9	2 401
503	Personenbeförderung in der Binnenschifffahrt	8	9 535	.	.
504	Güterbeförderung in der Binnenschifffahrt	9	2 399	.	.

1) ohne Umsatzsteuer

Davon Umsatzsteuerpflichtige und deren Lieferungen und Leistungen mit der Rechtsform						WZ- Nr.
Personengesellschaften		Kapitalgesellschaften		übrige Rechtsformen		
Anzahl	1 000 €	Anzahl	1 000 €	Anzahl	1 000 €	
98	144 879	68	103 162	-	-	4771
17	7 251	16	50 272	-	-	4772
11	2 973	12	47 982	-	-	47721
6	4 278	4	2 291	-	-	47722
.	.	-	-	.	.	4773
43	15 196	59	104 820	4	841	4774
.	.	14	7 636	.	.	4775
.	.	30	47 467	.	.	4776
.	.	21	36 862	.	.	47761
11	3 939	9	10 604	-	-	47762
.	.	23	9 431	.	.	4777
116	61 152	128	85 791	.	.	4778
24	11 105	26	15 356	-	-	47781
8	1 102	11	9 679	.	.	47782
23	16 219	14	3 351	.	.	47783
61	32 726	77	57 405	.	.	47789
22	5 241	28	22 923	7	9 813	4779
3	230	-	-	-	-	47791
.	.	.	.	-	-	47792
.	.	.	.	7	9 813	47799
.	478
4	317	4781
.	.	.	.	-	-	4782
9	3 394	3	391	-	-	4789
122	53 215	96	144 169	13	5 880	479
41	25 724	38	86 307	7	4 592	4791
81	27 490	58	57 862	6	1 287	4799
11	15 473	20	35 191	-	-	47991
70	12 017	38	22 672	6	1 287	47999
290	493 537	592	1 192 063	129	71 801	H
167	203 540	276	458 383	109	18 534	49
-	-	491
.	492
51	18 890	76	145 948	102	16 660	493
4	3 797	22	98 381	8	973	4931
37	8 221	25	10 284	10	2 827	4932
10	6 871	29	37 284	84	12 860	4939
.	.	.	.	20	6 690	49391
.	.	23	20 280	.	.	49392
-	-	49399
.	.	190	246 532	.	.	494
113	183 835	4941
.	.	.	.	-	-	4942
.	50
.	.	.	.	-	-	503
-	-	504

Noch: 8. Umsatzsteuerpflichtige und deren Lieferungen und Leistungen 2009 nach Rechtsformen
und nach wirtschaftlicher Gliederung

WZ-Nr.	Wirtschaftliche Gliederung	Steuerpflichtige	Lieferungen und Leistungen ¹⁾	Einzelunternehmen	
				Anzahl	1 000 €
51	Luftfahrt	14	7 354	7	1 137
511	Personenbeförderung in der Luftfahrt	.	.	7	1 137
512	Güterbeförderung in der Luftfahrt und Raumtransport	.	.	-	-
5121	Güterbeförderung in der Luftfahrt	.	.	-	-
52	Lagerei sowie Erbringung von sonst. Dienstleistungen für den Verkehr	1 357	1 329 816	963	425 922
521	Lagerei	22	51 632	4	271
522	Erbringung von sonstigen Dienstleistungen für den Verkehr	1 335	1 278 184	959	425 651
5221	Erbringung von sonstigen Dienstleistungen für den Landverkehr	93	58 474	54	15 659
52211	Betrieb von Parkhäusern und Parkplätzen	12	2 579	.	.
52212	Betrieb von Verkehrswegen für Straßenfahrzeuge	.	.	3	490
52213	Betrieb von Verkehrswegen für Schienenfahrzeuge	.	.	-	-
52214	Betrieb von Bahnhöfen für den Personenverkehr einschließlich Omnibusbahnhöfe	15	16 385	.	.
52215	Betrieb von Güterabfertigungseinrichtungen für Schienen- und Straßenfahrzeuge (ohne Frachtumschlag)
52219	Erbringung von sonstigen Dienstleistungen für den Landverkehr a.n.g.	60	32 920	37	12 663
5222	Erbringung von sonstigen Dienstleistungen für die Schifffahrt
52222	Betrieb von Häfen	.	.	-	-
52229	Erbringung von sonstigen Dienstleistungen für die Schifffahrt a.n.g.
5223	Erbringung von sonstigen Dienstleistungen für die Luftfahrt	12	3 869	.	.
52231	Betrieb von Flughäfen und Landeplätzen für Luftfahrzeuge	4	387	.	.
52239	Erbringung von sonstigen Dienstleistungen für die Luftfahrt a.n.g.	8	3 483	.	.
5224	Frachtumschlag	.	.	5	1 867
5229	Erbringung von sonstigen Dienstleistungen für den Verkehr a.n.g.	1 219	1 099 411	892	405 269
52291	Spedition	1 098	1 015 985	810	381 477
52299	Erbringung von Dienstleistungen für den Verkehr a.n.g.	121	83 426	82	23 792
53	Post-, Kurier- und Expressdienste	438	206 399	388	49 098
532	Sonstige Post-, Kurier- und Expressdienste	438	206 399	388	49 098
I	Gastgewerbe	9 166	1 824 996	7 834	1 065 105
55	Beherbergung	2 030	544 853	1 577	249 623
551	Hotels, Gasthöfe und Pensionen	.	.	1 476	235 368
5510	Hotels, Gasthöfe und Pensionen	.	.	1 476	235 368
55101	Hotels (ohne Hotels garnis)	.	.	226	72 753
55102	Hotels garnis	70	25 914	43	9 945
55103	Gasthöfe	931	142 221	835	114 958
55104	Pensionen	437	51 173	372	37 712
552	Ferienunterkünfte und ähnliche Beherbergungsstätten	54	12 680	30	4 472
5520	Ferienunterkünfte und ähnliche Beherbergungsstätten	54	12 680	30	4 472
55201	Erholungs- und Ferienheime	10	3 348	5	506
55202	Ferienzentren	6	1 928	.	.
55203	Ferienhäuser und Ferienwohnungen	31	5 538	.	.
55204	Jugendherbergen und Hütten	7	1 867	.	.
553	Campingplätze	.	.	10	2 221
559	Sonstige Beherbergungsstätten	89	16 537	61	7 562
5590	Sonstige Beherbergungsstätten	89	16 537	61	7 562
55901	Privatquartiere	43	4 410	.	.
55909	Sonstige Beherbergungsstätten a.n.g.	46	12 128	.	.
56	Gastronomie	7 136	1 280 143	6 257	815 481
561	Restaurants, Gaststätten, Imbissstuben, Cafés, Eissalons u. Ä.	5 083	893 872	4 513	574 139

1) ohne Umsatzsteuer

Davon Umsatzsteuerpflichtige und deren Lieferungen und Leistungen mit der Rechtsform						WZ- Nr.
Personengesellschaften		Kapitalgesellschaften		übrige Rechtsformen		
Anzahl	1 000 €	Anzahl	1 000 €	Anzahl	1 000 €	
.	51
.	511
.	512
-	-	.	.	-	-	5121
101	202 799	277	649 535	16	51 560	52
-	-	11	14 749	7	36 613	521
101	202 799	266	634 786	9	14 947	522
.	.	18	23 133	.	.	5221
.	52211
-	-	.	.	-	-	52212
-	-	.	.	-	-	52213
5	4 908	.	.	-	-	52214
-	-	-	-	-	-	52215
.	.	11	7 287	.	.	52219
.	.	.	.	-	-	5222
-	-	.	.	-	-	52222
.	.	-	-	-	-	52229
-	-	.	.	-	-	5223
-	-	.	.	-	-	52231
-	-	.	.	-	-	52239
.	.	.	.	-	-	5224
83	191 889	5229
68	181 066	217	451 304	3	2 138	52291
15	10 823	52299
17	76 084	53
17	76 084	532
709	312 054	531	398 570	92	49 268	I
248	102 596	184	169 126	21	23 507	55
222	98 895	158	158 874	.	.	551
222	98 895	158	158 874	.	.	5510
91	68 350	105	133 113	.	.	55101
11	4 470	55102
65	16 687	55103
55	9 387	55104
10	1 696	10	4 226	4	2 286	552
10	1 696	10	4 226	4	2 286	5520
-	-	55201
-	-	3	973	.	.	55202
7	366	.	.	-	-	55203
3	1 330	.	.	-	-	55204
5	565	5	1 823	.	.	553
11	1 440	11	4 204	6	3 331	559
11	1 440	11	4 204	6	3 331	5590
.	.	-	-	-	-	55901
.	.	11	4 204	6	3 331	55909
461	209 458	347	229 443	71	25 761	56
324	161 181	219	153 767	27	4 785	561

Noch: 8. Umsatzsteuerpflichtige und deren Lieferungen und Leistungen 2009 nach Rechtsformen
und nach wirtschaftlicher Gliederung

WZ-Nr.	Wirtschaftliche Gliederung	Steuerpflichtige	Lieferungen und Leistungen ¹⁾	Einzelunternehmen	
				Anzahl	1 000 €
5610	Restaurants, Gaststätten, Imbissstuben, Cafés, Eissalons u. Ä.	5 083	893 872	4 513	574 139
56101	Restaurants mit herkömmlicher Bedienung	2 930	568 608	2 543	363 963
56102	Restaurants mit Selbstbedienung	89	91 673	65	28 901
56103	Imbissstuben u. Ä.	1 449	140 761	1 385	121 979
56104	Cafés	378	56 323	309	30 459
56105	Eissalons	237	36 507	211	28 837
562	Caterer und Erbringung sonstiger Verpflegungsdienstleistungen	612	186 227	504	102 563
5621	Event-Caterer	83	19 025	68	10 932
5629	Erbringung sonstiger Verpflegungsdienstleistungen	529	167 202	436	91 631
563	Ausschank von Getränken	1 441	200 044	1 240	138 779
5630	Ausschank von Getränken	1 441	200 044	1 240	138 779
56301	Schankwirtschaften	1 145	134 767	1 031	110 273
56302	Diskotheken und Tanzlokale	141	36 552	99	15 369
56303	Bars	41	4 344	29	2 993
56304	Vergnügungslokale	24	8 332	14	1 852
56309	Sonstige getränkegeprägte Gastronomie	90	16 049	67	8 292
J	Information und Kommunikation	3 503	1 957 574	.	.
58	Verlagswesen	264	511 087	.	.
581	Verlegen von Büchern und Zeitschriften; sonstiges Verlagswesen (ohne Software)	245	482 320	109	18 724
5811	Verlegen von Büchern	43	28 698	23	2 858
5812	Verlegen von Adressbüchern und Verzeichnissen	17	52 799	4	733
5813	Verlegen von Zeitungen	27	204 572	11	1 402
5814	Verlegen von Zeitschriften	31	22 488	7	690
5819	Sonstiges Verlagswesen (ohne Software)	127	173 763	64	13 040
582	Verlegen von Software	19	28 767	.	.
5821	Verlegen von Computerspielen	.	.	4	114
5829	Verlegen von sonstiger Software
59	Herstellung, Verleih und Vertrieb von Filmen und Fernsehprogrammen; Kinos; Tonstudios und Verlegen von Musik	308	136 753	189	17 726
591	Herstellung von Filmen und Fernsehprogrammen, deren Verleih und Vertrieb; Kinos	256	129 530	161	15 710
5911	Herstellung von Filmen, Videofilmen und Fernsehprogrammen	169	42 141	.	.
5912	Nachbearbeitung und sonstige Filmtechnik	.	.	18	682
5913	Filmverleih und -vertrieb (ohne Videotheken)
5914	Kinos
592	Tonstudios; Herstellung von Hörfunkbeiträgen; Verlegen von bespielten Tonträgern und Musikalien	52	7 223	28	2 016
5920	Tonstudios; Herstellung von Hörfunkbeiträgen; Verlegen von bespielten Tonträgern und Musikalien	52	7 223	28	2 016
59201	Tonstudios und Herstellung von Hörfunkbeiträgen	20	3 616	13	840
59202	Verlegen von bespielten Tonträgern	12	1 939	3	126
59203	Verlegen von Musikalien	20	1 668	12	1 050
60	Rundfunkveranstalter	33	116 329	8	970
601	Hörfunkveranstalter	26	115 220	4	443
602	Fernsehveranstalter	7	1 110	4	527
61	Telekommunikation	52	44 979	24	4 612
611	Leistungsgebundene Telekommunikation	8	5 719	.	.
612	Drahtlose Telekommunikation	20	12 584	.	.
613	Satellitentelekommunikation
619	Sonstige Telekommunikation
6190	Sonstige Telekommunikation
61901	Internetserviceprovider	.	.	3	370
61909	Sonstige Telekommunikation a.n.g.	17	5 965	.	.
62	Erbringung von Dienstleistungen der Informationstechnologie	2 015	836 440	1 228	111 893
620	Erbringung von Dienstleistungen der Informationstechnologie	2 015	836 440	1 228	111 893

1) ohne Umsatzsteuer

Davon Umsatzsteuerpflichtige und deren Lieferungen und Leistungen mit der Rechtsform						WZ- Nr.
Personengesellschaften		Kapitalgesellschaften		übrige Rechtsformen		
Anzahl	1 000 €	Anzahl	1 000 €	Anzahl	1 000 €	
324	161 181	219	153 767	27	4 785	5610
.	.	159	126 096	.	.	56101
16	58 091	56102
40	11 466	19	7 034	5	282	56103
.	.	26	14 490	.	.	56104
17	6 025	56105
41	18295	54	46 828	13	18 542	562
.	.	12	7 406	.	.	5621
.	.	42	39 422	.	.	5629
96	29 982	74	28 848	31	2 434	563
96	29 982	74	28 848	31	2 434	5630
63	15 472	32	7 493	19	1 529	56301
13	5 236	24	15 302	5	644	56302
.	56303
.	.	.	.	3	113	56304
8	5 277	11	2 333	4	147	56309
288	498 024	1 015	1 151 396	.	.	J
.	.	88	146 064	.	.	58
.	581
4	415	16	25 425	-	-	5811
10	50 851	3	1 215	-	-	5812
7	162 971	9	40 199	-	-	5813
.	.	.	.	-	-	5814
.	.	.	.	-	-	5819
.	.	.	.	-	-	582
.	.	.	.	-	-	5821
.	.	.	.	-	-	5829
40	7 928	76	110 886	3	213	59
30	6 948	62	106 660	3	213	591
23	5 980	51	27 045	.	.	5911
-	-	.	.	-	-	5912
3	584	.	.	-	-	5913
4	383	5914
10	980	14	4 227	-	-	592
10	980	14	4 227	-	-	5920
3	317	4	2 459	-	-	59201
3	375	6	1 438	-	-	59202
4	288	4	330	-	-	59203
.	.	13	2 601	.	.	60
.	.	10	2 018	.	.	601
-	-	3	583	-	-	602
.	.	23	38 108	.	.	61
-	-	.	.	-	-	611
.	.	12	10 111	.	.	612
-	-	.	.	-	-	613
.	.	6	16 592	-	-	619
.	.	6	16 592	-	-	6190
-	-	.	.	-	-	61901
.	.	.	.	-	-	61909
138	45 664	636	677 591	13	1 292	62
138	45 664	636	677 591	13	1 292	620

Noch: 8. Umsatzsteuerpflichtige und deren Lieferungen und Leistungen 2009 nach Rechtsformen
und nach wirtschaftlicher Gliederung

WZ-Nr.	Wirtschaftliche Gliederung	Steuerpflichtige	Lieferungen und Leistungen ¹⁾	Einzelunternehmen	
				Anzahl	1 000 €
6201	Programmierungstätigkeiten	907	435 019	502	46 100
62011	Entwicklung und Programmierung von Internetpräsentationen	340	117 325	234	24 991
62019	Sonstige Softwareentwicklung	567	317 694	268	21 109
6202	Erbringung von Beratungsleistungen auf dem Gebiet der Informationstechnologie	606	138 838	.	.
6203	Betrieb von Datenverarbeitungseinrichtungen für Dritte	124	90 273	.	.
6209	Erbringung von sonstigen Dienstleistungen der Informationstechnologie	378	172 309	.	.
63	Informationsdienstleistungen	831	311 985	597	66 874
631	Datenverarbeitung, Hosting und damit verbundene Tätigkeiten; Webportale	.	.	13	736
6311	Datenverarbeitung, Hosting und damit verbundene Tätigkeiten	21	7 062	7	523
6312	Webportale	.	.	6	213
639	Erbringung von sonstigen Informationsdienstleistungen	.	.	584	66 137
6391	Korrespondenz- und Nachrichtenbüros	.	.	23	1 467
6399	Erbringung von sonstigen Informationsdienstleistungen a.n.g.	768	296 667	561	64 670
K	Erbringung von Finanz- und Versicherungsdienstleistungen	949	3 115 088	612	43 756
64	Erbringung von Finanzdienstleistungen
641	Zentralbanken und Kreditinstitute	40	118 674	-	-
6419	Kreditinstitute (ohne Spezialkreditinstitute)	40	118 674	-	-
64192	Kreditinstitute des Sparkassensektors	15	33 214	-	-
64193	Kreditinstitute des Genossenschaftssektors	.	.	-	-
64195	Kreditinstitute mit Sonderaufgaben	.	.	-	-
642	Beteiligungsgesellschaften	.	.	-	-
649	Sonstige Finanzierungsinstitutionen	27	25 460	.	.
6491	Institutionen für Finanzierungsleasing	.	.	3	219
6492	Spezialkreditinstitute
64922	Leihhäuser
6499	Erbringung von sonstigen Finanzdienstleistungen a.n.g.	.	.	4	234
64999	Sonstige Finanzierungsinstitutionen a.n.g.	.	.	4	234
65	Versicherungen, Rückversicherungen und Pensionskassen (ohne Sozialversicherung)	.	.	-	-
651	Versicherungen	.	.	-	-
6512	Nichtlebensversicherungen	.	.	-	-
65121	Krankenversicherungen	.	.	-	-
66	Mit Finanz- und Versicherungsdienstleistungen verbundene Tätigkeiten
661	Mit Finanzdienstleistungen verbundene Tätigkeiten
6611	Effekten- und Warenbörsen	.	.	-	-
6619	Sonstige mit Finanzdienstleistungen verbundene Tätigkeiten
662	Mit Versicherungsdienstleistungen und Pensionskassen verbundene Tätigkeiten	518	42 874	484	32 891
6621	Risiko- und Schadensbewertung	29	5 990	.	.
6622	Tätigkeiten von Versicherungsmaklerinnen und -makler	468	33 235	447	30 316
6629	Sonstige mit Versicherungsdienstleistungen und Pensionskassen verbundene Tätigkeiten	21	3 649	.	.
663	Fondsmanagement	5	2 957	.	.
L	Grundstücks- und Wohnungswesen	8 236	6 129 686	4 222	1 439 004
68	Grundstücks- und Wohnungswesen	8 236	6 129 686	4 222	1 439 004
681	Kauf und Verkauf von eigenen Grundstücken, Gebäuden und Wohnungen	425	278 238	76	21 076
682	Vermietung, Verpachtung von eigenen oder geleasteten Grundstücken, Gebäuden und Wohnungen	5 646	5 176 138	2 932	1 246 069

1) ohne Umsatzsteuer

Davon Umsatzsteuerpflichtige und deren Lieferungen und Leistungen mit der Rechtsform						WZ- Nr.
Personengesellschaften		Kapitalgesellschaften		übrige Rechtsformen		
Anzahl	1 000 €	Anzahl	1 000 €	Anzahl	1 000 €	
75	26 178	324	362 062	6	679	6201
.	.	73	82 112	.	.	62011
.	.	251	279 950	.	.	62019
.	.	134	89 983	.	.	6202
.	.	56	81 687	-	-	6203
.	.	122	143 860	.	.	6209
43	66 328	179	176 146	12	2 638	63
4	2 113	15	7 378	.	.	631
.	.	11	5 302	.	.	6311
.	.	4	2 076	-	-	6312
39	64 215	164	168 768	.	.	639
.	.	5	2 816	-	-	6391
.	.	159	165 952	.	.	6399
49	23 378	233	2 935 990	55	111 965	K
.	64
-	-	641
-	-	6419
-	-	-	-	15	33 214	64192
-	-	-	-	.	.	64193
-	-	64195
.	.	69	488 496	3	124	642
5	411	11	24 266	.	.	649
.	6491
-	-	-	-	-	-	6492
-	-	-	-	-	-	64922
.	6499
.	64999
-	-	-	-	.	.	65
-	-	-	-	.	.	651
-	-	-	-	.	.	6512
-	-	-	-	.	.	65121
.	66
.	661
-	-	.	.	-	-	6611
.	6619
.	.	25	9 044	.	.	662
.	.	.	.	-	-	6621
6	514	6622
.	.	6	2 193	-	-	6629
.	.	.	.	-	-	663
2 683	2 581 158	1 176	1 391 379	155	718 145	L
2 683	2 581 158	1 176	1 391 379	155	718 145	68
118	83 522	220	163 692	11	9 948	681
2 262	2 305 363	324	938 978	128	685 729	682

Noch: 8. Umsatzsteuerpflichtige und deren Lieferungen und Leistungen 2009 nach Rechtsformen
und nach wirtschaftlicher Gliederung

WZ-Nr.	Wirtschaftliche Gliederung	Steuerpflichtige	Lieferungen und Leistungen ¹⁾	Einzelunternehmen	
				Anzahl	1 000 €
683	Vermittlung und Verwaltung von Grundstücken, Gebäuden und Wohnungen für Dritte	2 165	675 310	1 214	171 859
6831	Vermittlung von Grundstücken, Gebäuden und Wohnungen für Dritte	1 338	258 585	.	.
6832	Verwaltung von Grundstücken, Gebäuden und Wohnungen für Dritte	827	416 725	.	.
M	Erbringung von freiberuflichen, wissenschaftlichen und technischen Dienstleistungen	16 850	5 686 458	12 784	1 547 899
69	Rechts- und Steuerberatung, Wirtschaftsprüfung	4 157	911 610	3 233	454 156
691	Rechtsberatung	2 390	448 947	1 955	259 652
6910	Rechtsberatung	2 390	448 947	1 955	259 652
69102	Rechtsanwaltskanzleien ohne Notariat	1 967	354 592	1 565	186 985
69103	Notariate	148	55 912	139	46 631
69104	Patentanwaltskanzleien	36	5 821	29	2 465
69109	Erbringung sonstiger juristischer Dienstleistungen a.n.g.	239	32 622	222	23 571
692	Wirtschaftsprüfung und Steuerberatung; Buchführung	1 767	462 663	1 278	194 504
6920	Wirtschaftsprüfung und Steuerberatung; Buchführung	1 767	462 663	1 278	194 504
69201	Praxen von Wirtschaftsprüferinnen und -prüfern, Wirtschaftsprüfungsgesellschaften	68	19 669	.	.
69202	Praxen von vereidigten Buchprüferinnen und -prüfern, Buchprüfungsgesellschaften	16	2 761	.	.
69203	Praxen von Steuerbevollmächtigten, Steuerberaterinnen und -beratern, Steuerberatungsgesellschaften	1 222	398 523	824	166 148
69204	Buchführung (ohne Datenverarbeitungsdienste)	461	41 709	.	.
70	Verwaltung und Führung von Unternehmen und Betrieben; Unternehmensberatung	1 857	2 064 049	1 140	127 920
701	Verwaltung und Führung von Unternehmen und Betrieben	295	1 727 441	37	13 225
7010	Verwaltung und Führung von Unternehmen und Betrieben	295	1 727 441	37	13 225
70101	Managementtätigkeiten von Holdinggesellschaften	.	.	-	-
70109	Sonstige Verwaltung und Führung von Unternehmen und Betrieben	.	.	37	13 225
702	Public-Relations- und Unternehmensberatung	1 562	336 608	1 103	114 695
7021	Public-Relations-Beratung	39	11 126	22	990
7022	Unternehmensberatung	1 523	325 482	1 081	113 705
71	Architektur- und Ingenieurbüros; technische, physikalische und chemische Untersuchung	7 039	1 773 667	5 348	631 968
711	Architektur- und Ingenieurbüros	6 771	1 603 889	5 205	610 154
7111	Architekturbüros	1 152	179 256	916	90 197
71111	Architekturbüros für Hochbau	663	101 076	526	54 243
71112	Büros für Innenarchitektur	120	20 460	103	6 936
71113	Architekturbüros für Orts-, Regional- und Landesplanung	230	40 927	169	16 599
71114	Architekturbüros für Garten- und Landschaftsgestaltung	139	16 794	118	12 419
7112	Ingenieurbüros	5 619	1 424 634	4 289	519 958
71121	Ingenieurbüros für bautechnische Gesamtplanung	2 797	678 568	2 124	238 273
71122	Ingenieurbüros für technische Fachplanung und Ingenieurdesign	1 538	508 452	1 118	154 551
71123	Vermessungsbüros	205	50 871	167	38 409
71129	Sonstige Ingenieurbüros	1 079	186 743	880	88 726
712	Technische, physikalische und chemische Untersuchung	268	169 778	143	21 813
72	Forschung und Entwicklung	338	344 454	134	12 479
721	Forschung und Entwicklung im Bereich Natur-, Ingenieur-, Agrarwissenschaften und Medizin	302	339 851	109	10 413
7211	Forschung und Entwicklung im Bereich Biotechnologie	17	5 172	.	.
7219	Sonstige Forschung und Entwicklung im Bereich Natur-, Ingenieur-, Agrarwissenschaften und Medizin	285	334 679	.	.

1) ohne Umsatzsteuer

Davon Umsatzsteuerpflichtige und deren Lieferungen und Leistungen mit der Rechtsform						WZ- Nr.
Personengesellschaften		Kapitalgesellschaften		übrige Rechtsformen		
Anzahl	1 000 €	Anzahl	1 000 €	Anzahl	1 000 €	
303	192 273	632	288 709	16	22 468	683
127	42 231	294	110 432	.	.	6831
176	150 042	338	178 277	.	.	6832
1 612	795 222	2 379	3 305 881	75	37 456	M
595	272 422	326	184 796	3	236	69
415	179 697	17	9 361	3	236	691
415	179 697	17	9 361	3	236	6910
.	69102
9	9 281	69103
7	3 356	69104
.	.	.	.	3	236	69109
180	92 725	309	175 435	.	.	692
180	92 725	309	175 435	.	.	6920
.	69201
.	69202
154	86 816	244	145 559	.	.	69203
.	69204
107	224 475	584	1 700 852	26	10 802	70
19	204 936	225	1 500 021	14	9 260	701
19	204 936	225	1 500 021	14	9 260	7010
.	70101
19	204 936	.	.	14	9 260	70109
88	19 539	359	200 831	12	1 542	702
.	.	13	8 520	.	.	7021
.	.	346	192 311	.	.	7022
631	192 787	1 047	944 230	13	4 683	71
.	.	952	818 809	.	.	711
.	.	72	52 166	.	.	7111
89	17 140	48	29 693	.	.	71111
11	2 074	6	11 450	.	.	71112
.	.	13	9 550	.	.	71113
16	2 901	5	1 474	.	.	71114
441	137 103	880	766 642	9	930	7112
.	.	428	362 852	.	.	71121
.	.	303	315 079	.	.	71122
.	.	19	7 166	.	.	71123
65	15 931	130	81 545	4	541	71129
.	.	95	125 421	.	.	712
26	16 142	160	296 171	18	19 663	72
22	14 466	153	295 310	18	19 663	721
.	.	9	4 296	.	.	7211
.	.	144	291 014	18	19 663	7219

Noch: 8. Umsatzsteuerpflichtige und deren Lieferungen und Leistungen 2009 nach Rechtsformen
und nach wirtschaftlicher Gliederung

WZ-Nr.	Wirtschaftliche Gliederung	Steuerpflichtige	Lieferungen und Leistungen ¹⁾	Einzelunternehmen	
				Anzahl	1 000 €
722	Forschung und Entwicklung im Bereich Rechts-, Wirtschafts- und Sozialwissenschaften sowie im Bereich Sprach-, Kultur- und Kunstwissenschaften	36	4 603	25	2 067
73	Werbung und Marktforschung	1 481	298 814	1 140	122 489
731	Werbung	1 416	269 504	1 100	118 271
7311	Werbeagenturen	1 370	249 254	.	.
7312	Vermarktung und Vermittlung von Werbezeiten und Werbeflächen	46	20 250	.	.
732	Markt- und Meinungsforschung	65	29 310	40	4 218
74	Sonstige freiberufliche, wissenschaftliche und technische Tätigkeiten	1 495	198 900	1 350	118 005
741	Ateliers für Textil-, Schmuck-, Grafik- u. ä. Design	295	27 320	257	20 504
7410	Ateliers für Textil-, Schmuck-, Grafik- u. ä. Design	295	27 320	257	20 504
74101	Industrie-, Produkt- und Mode-Design	35	3 840	.	.
74102	Grafik- und Kommunikationsdesign	130	12 320	.	.
74103	Interior Design und Raumgestaltung	130	11 160	113	8 973
742	Fotografie und Fotolabors	377	51 695	348	33 312
7420	Fotografie und Fotolabors	377	51 695	348	33 312
74201	Fotografie	358	50 390	332	32 271
74202	Fotolabors	19	1 305	16	1 041
743	Übersetzen und Dolmetschen	247	16 208	233	12 523
7430	Übersetzen und Dolmetschen	247	16 208	233	12 523
74301	Übersetzen	18	2 732	14	1 534
74302	Dolmetschen	229	13 476	219	10 990
749	Sonstige freiberufliche, wissenschaftliche und technische Tätigkeiten a.n.g.	576	103 677	512	51 666
75	Veterinärwesen	483	94 963	439	80 883
750	Veterinärwesen	483	94 963	439	80 883
7500	Veterinärwesen	483	94 963	439	80 883
75001	Tierarztpraxen	445	91 129	.	.
75009	Sonstiges Veterinärwesen	38	3 834	.	.
N	Erbringung von sonstigen wirtschaftlichen Dienstleistungen	6 206	2 581 787	4 599	777 237
77	Vermietung von beweglichen Sachen	992	684 694	.	.
771	Vermietung von Kraftwagen	256	140 180	196	61 206
7711	Vermietung von Kraftwagen mit einem Gesamtgewicht von 3,5 t oder weniger	217	117 272	168	50 643
7712	Vermietung von Kraftwagen mit einem Gesamtgewicht von mehr als 3,5 t	39	22 908	28	10 562
772	Vermietung von Gebrauchsgütern	143	35 748	92	15 321
7721	Vermietung von Sport- und Freizeitgeräten	18	1 049	12	628
7722	Videotheken	56	6 361	49	3 705
7729	Vermietung von sonstigen Gebrauchsgütern	69	28 337	31	10 988
773	Vermietung von Maschinen, Geräten und sonstigen beweglichen Sachen	593	508 766	.	.
7731	Vermietung von landwirtschaftlichen Maschinen und Geräten	25	15 922	11	3 082
7732	Vermietung von Baumaschinen und -geräten	230	147 809	139	66 659
7733	Vermietung von Büromaschinen, Datenverarbeitungsgeräten und -einrichtungen	9	1 775	6	1 082
7734	Vermietung von Wasserfahrzeugen	6	521	.	.
7735	Vermietung von Luftfahrzeugen	7	996	.	.
7739	Vermietung von sonstigen Maschinen, Geräten und beweglichen Sachen a.n.g.	316	341 743	.	.
78	Vermittlung und Überlassung von Arbeitskräften	354	336 760	187	49 817
781	Vermittlung von Arbeitskräften	221	112 058	153	29 379
782	Befristete Überlassung von Arbeitskräften	105	188 969	29	18 584

1) ohne Umsatzsteuer

Davon Umsatzsteuerpflichtige und deren Lieferungen und Leistungen mit der Rechtsform						WZ- Nr.
Personengesellschaften		Kapitalgesellschaften		übrige Rechtsformen		
Anzahl	1 000 €	Anzahl	1 000 €	Anzahl	1 000 €	
4	1 676	7	861	-	-	722
138	52 812	194	122 212	9	1 302	73
133	51 861	174	98 070	9	1 302	731
.	.	170	94 800	9	1 302	7311
.	.	4	3 270	-	-	7312
5	951	20	24 141	-	-	732
71	22 505	68	57 620	6	770	74
24	4 523	741
24	4 523	7410
.	.	-	-	-	-	74101
16	4 013	.	.	-	-	74102
.	.	8	1 671	.	.	74103
16	10 492	742
16	10 492	7420
.	.	11	7 502	.	.	74201
.	.	.	.	-	-	74202
.	.	6	2 658	.	.	743
.	.	6	2 658	.	.	7430
.	.	.	.	-	-	74301
3	270	74302
.	.	38	45 175	.	.	749
44	14 080	-	-	-	-	75
44	14 080	-	-	-	-	750
44	14 080	-	-	-	-	7500
.	.	-	-	-	-	75001
.	.	-	-	-	-	75009
518	482 534	1 034	1 270 588	55	51 428	N
.	.	181	159 824	.	.	77
25	27 193	35	51 782	-	-	771
.	.	.	.	-	-	7711
.	.	.	.	-	-	7712
.	.	24	8 753	.	.	772
.	.	.	.	-	-	7721
.	.	.	.	-	-	7722
15	7 358	7729
122	202 630	122	99 290	.	.	773
4	5 823	7731
36	28 467	55	52 682	-	-	7732
.	.	.	.	-	-	7733
.	.	-	-	-	-	7734
.	.	-	-	-	-	7735
75	167 749	56	40 151	.	.	7739
33	18 321	131	266 886	3	1 735	78
.	.	45	75 039	.	.	781
.	.	67	164 782	.	.	782

Noch: 8. Umsatzsteuerpflichtige und deren Lieferungen und Leistungen 2009 nach Rechtsformen
und nach wirtschaftlicher Gliederung

WZ-Nr.	Wirtschaftliche Gliederung	Steuerpflichtige	Lieferungen und Leistungen ¹⁾	Einzelunternehmen	
				Anzahl	1 000 €
783	Sonstige Überlassung von Arbeitskräften	28	35 733	5	1 853
79	Reisebüros, Reiseveranstalter und Erbringung sonstiger Reservierungsdienstleistungen	761	201 002	.	.
791	Reisebüros und Reiseveranstalter	736	195 630	.	.
7911	Reisebüros	583	117 399	.	.
7912	Reiseveranstalter	153	78 231	95	12 552
799	Erbringung sonstiger Reservierungsdienstleistungen	25	5 372	.	.
80	Wach- und Sicherheitsdienste sowie Detekteien	289	115 485	.	.
801	Private Wach- und Sicherheitsdienste	170	97 935	.	.
802	Sicherheitsdienste mithilfe von Überwachungs- und Alarmsystemen	19	9 140	.	.
803	Detekteien	100	8 410	93	7 276
81	Gebäudebetreuung; Garten- und Landschaftsbau	2 335	693 509	1 890	278 054
811	Hausmeisterdienste	791	96 119	704	61 170
812	Reinigung von Gebäuden, Straßen und Verkehrsmitteln	878	373 522	695	107 582
8121	Allgemeine Gebäudereinigung	439	262 622	292	53 322
8122	Spezielle Reinigung von Gebäuden, und Reinigung von Maschinen	346	76 302	336	42 833
81221	Schornsteinreinigung	312	38 969	312	38 969
81229	Sonstige spezielle Reinigung von Gebäuden und Maschinen	34	37 333	24	3 864
8129	Reinigung a.n.g.	93	34 598	67	11 427
81291	Reinigung von Verkehrsmitteln	.	.	9	3 122
81292	Desinfektion und Schädlingsbekämpfung	38	8 893	24	3 394
81299	Sonstige Reinigung a.n.g.	.	.	34	4 912
813	Garten- und Landschaftsbau sowie Erbringung von sonstigen gärtnerischen Dienstleistungen	666	223 867	491	109 302
8130	Garten- und Landschaftsbau sowie Erbringung von sonstigen gärtnerischen Dienstleistungen	666	223 867	491	109 302
81301	Garten- und Landschaftsbau	567	205 941	417	99 400
81309	Erbringung von sonst. gärtnerischen Dienstleistungen	99	17 927	74	9 901
82	Erbringung von wirtschaftlichen Dienstleistungen für Unternehmen und Privatpersonen a.n.g.	1 475	550 337	1 134	111 707
821	Sekretariats- und Schreibdienste, Copy-Shops	266	19 966	257	18 549
8211	Allgemeine Sekretariats- und Schreibdienste	164	12 119	158	11 720
8219	Copy-Shops; Dokumentenvorbereitung und Erbringung sonstiger spezieller Sekretariatsdienste	102	7 846	99	6 829
822	Call Center	37	34 184	15	2 077
823	Messe-, Ausstellungs- und Kongressveranstalter	306	151 161	244	24 618
829	Erbringung sonstiger wirtschaftlicher Dienstleistungen für Unternehmen und Privatpersonen	866	345 027	618	66 462
8291	Inkassobüros und Auskunftfeien	29	14 311	16	1 532
82911	Inkassobüros	19	10 894	10	1 301
82912	Auskunftfeien	10	3 417	6	231
8292	Abfüllen und Verpacken	25	129 331	11	1 473
8299	Erbringung sonstiger wirtschaftlicher Dienstleistungen für Unternehmen und Privatpersonen a.n.g.	812	201 384	591	63 457
82991	Versteigerungsgewerbe	28	9 907	17	4 599
82999	Erbringung von anderen wirtschaftlichen Dienstleistungen für Unternehmen und Privatpersonen a.n.g.	784	191 478	574	58 858
P	Erziehung und Unterricht	1 722	476 125	1 430	106 933
85	Erziehung und Unterricht	1 722	476 125	1 430	106 933
851	Kindergärten und Vorschulen
852	Grundschulen
853	Weiterführende Schulen	59	27 816	43	2 485
8532	Berufsbildende weiterführende Schulen	59	27 816	43	2 485
854	Tertiärer und postsekundärer, nicht tertiärer Unterricht	48	66 593	.	.
8541	Postsekundärer, nicht tertiärer Unterricht	30	1 434	30	1 434
8542	Tertiärer Unterricht	18	65 159	.	.

1) ohne Umsatzsteuer

Davon Umsatzsteuerpflichtige und deren Lieferungen und Leistungen mit der Rechtsform						WZ- Nr.
Personengesellschaften		Kapitalgesellschaften		übrige Rechtsformen		
Anzahl	1 000 €	Anzahl	1 000 €	Anzahl	1 000 €	
4	6 814	19	27 065	-	-	783
.	.	130	111 371	.	.	79
.	.	126	107 751	.	.	791
.	.	84	61 637	.	.	7911
12	19 283	42	46 114	4	282	7912
.	.	4	3 620	-	-	799
.	.	61	68 308	.	.	80
20	25 751	42	59 177	.	.	801
.	.	15	8 407	-	-	802
.	.	4	723	.	.	803
132	81 313	299	332 161	14	1 980	81
.	.	50	26 530	.	.	811
.	.	142	214 506	.	.	812
28	34 510	8121
.	.	.	.	-	-	8122
.	.	.	.	-	-	81221
.	.	.	.	-	-	81229
8	15 762	8129
.	.	.	.	-	-	81291
.	.	10	4 081	.	.	81292
.	.	4	1 989	.	.	81299
59	22 275	107	91 125	9	1 166	813
59	22 275	107	91 125	9	1 166	8130
47	18 401	98	87 162	5	977	81301
12	3 874	9	3 962	4	189	81309
85	86 459	232	332 038	24	20 133	82
5	545	4	872	-	-	821
.	.	.	.	-	-	8211
.	.	.	.	-	-	8219
5	1 511	17	30 595	-	-	822
14	5 206	35	118 245	13	3 092	823
61	79 197	176	182 326	11	17 041	829
.	.	.	.	-	-	8291
.	.	.	.	-	-	82911
.	.	.	.	-	-	82912
.	.	.	.	-	-	8292
.	.	162	108 020	.	.	8299
4	1 062	7	4 246	-	-	82991
.	.	155	103 774	.	.	82999
58	35 424	195	253 909	39	79 859	P
58	35 424	195	253 909	39	79 859	85
.	.	-	-	-	-	851
.	852
.	.	8	20 174	.	.	853
.	.	8	20 174	.	.	8532
.	.	4	7 417	.	.	854
-	-	-	-	-	-	8541
.	.	4	7 417	.	.	8542

Noch: 8. Umsatzsteuerpflichtige und deren Lieferungen und Leistungen 2009 nach Rechtsformen
und nach wirtschaftlicher Gliederung

WZ-Nr.	Wirtschaftliche Gliederung	Steuerpflichtige	Lieferungen und Leistungen ¹⁾	Einzelunternehmen	
				Anzahl	1 000 €
85421	Universitäten	7	50 821	.	.
85422	Allgemeine Fachhochschulen	.	.	-	-
85424	Berufsakademien, Fachakademien, Schulen des Gesundheitswesens	.	.	-	-
855	Sonstiger Unterricht	1 601	378 620	1 348	102 227
8551	Sport- und Freizeitunterricht	147	9 116	138	8 312
8552	Kulturunterricht	93	9 722	84	8 087
8553	Fahr- und Flugschulen	724	60 338	667	49 267
8559	Sonstiger Unterricht a.n.g.	637	299 443	459	36 562
85591	Allgemeine und politische Erwachsenenbildung	8	600	.	.
85592	Berufliche Erwachsenenbildung	535	274 039	373	29 566
85599	Unterricht a.n.g.	94	24 805	.	.
856	Erbringung von Dienstleistungen für den Unterricht	10	1 494	.	.
Q	Gesundheits- und Sozialwesen	1 712	2 060 103	1 204	180 338
86	Gesundheitswesen	1 281	1 458 494	1 006	160 929
861	Krankenhäuser	51	1 149 329	-	-
8610	Krankenhäuser	51	1 149 329	-	-
86101	Krankenhäuser (ohne Hochschulkliniken, Vorsorge- und Rehabilitationskliniken)	.	.	-	-
86102	Hochschulkliniken	.	.	-	-
86103	Vorsorge- und Rehabilitationskliniken	12	130 363	-	-
862	Arzt- und Zahnarztpraxen	654	208 879	540	124 799
8621	Arztpraxen für Allgemeinmedizin	151	38 645	135	24 239
8622	Facharztpraxen	227	84 304	187	39 810
8623	Zahnarztpraxen	276	85 930	218	60 750
869	Gesundheitswesen a.n.g.	576	100 286	466	36 130
8690	Gesundheitswesen a.n.g.	576	100 286	466	36 130
86901	Praxen von psychologischen Psychotherapeutinnen und -therapeuten	82	7 350	74	5 526
86902	Massagepraxen, Krankengymnastikpraxen, Praxen von medizinischen Bademeisterinnen und Bademeistern, Hebammen und Entbindungspflegern sowie von verwandten Berufen	96	8 775	84	5 820
86903	Heilpraktikerpraxen	17	919	17	919
86909	Sonstige selbstständige Tätigkeiten im Gesundheitswesen	381	83 243	291	23 866
87	Heime (ohne Erholungs- und Ferienheime)	68	199 741	11	7 151
871	Pflegeheime	52	193 662	5	5 784
873	Altenheime; Alten- und Behindertenwohnheime	12	3 990	.	.
879	Sonstige Heime (ohne Erholungs- und Ferienheime)	4	2 088	.	.
88	Sozialwesen (ohne Heime)	363	401 868	187	12 259
881	Soziale Betreuung älterer Menschen und Behinderter	99	23 610	71	6 185
8810	Soziale Betreuung älterer Menschen und Behinderter	99	23 610	71	6 185
88101	Ambulante soziale Dienste	74	20 748	50	4 301
88102	Sonstige soziale Betreuung älterer Menschen und Behinderter	25	2 863	21	1 884
889	Sonstiges Sozialwesen (ohne Heime)	264	378 258	116	6 073
8891	Tagesbetreuung von Kindern	3	166	3	166
8899	Sonstiges Sozialwesen a.n.g.	261	378 092	113	5 908
R	Kunst, Unterhaltung und Erholung	3 731	933 987	2 786	257 742
90	Kreative, künstlerische und unterhaltende Tätigkeiten	1 840	215 730	1 678	107 267
900	Kreative, künstlerische und unterhaltende Tätigkeiten	1 840	215 730	1 678	107 267
9001	Darstellende Kunst	376	36 955	318	23 848
90011	Theaterensembles	6	3 032	-	-
90012	Ballettgruppen, Orchester, Kapellen und Chöre	39	8 223	10	655
90013	Selbstständige Artistinnen und Artisten, Zirkusgruppen	25	1 436	21	1 286

1) ohne Umsatzsteuer

Davon Umsatzsteuerpflichtige und deren Lieferungen und Leistungen mit der Rechtsform						WZ- Nr.
Personengesellschaften		Kapitalgesellschaften		übrige Rechtsformen		
Anzahl	1 000 €	Anzahl	1 000 €	Anzahl	1 000 €	
-	-	-	-	-	-	85421
-	-	-	-	-	-	85422
.	85424
52	30 688	180	224 302	21	21 403	855
5	616	8551
5	636	4	999	-	-	8552
17	2 665	40	8 407	-	-	8553
25	26 771	8559
.	85591
20	24 074	124	199 169	18	21 230	85592
.	.	9	15 635	.	.	85599
.	.	.	.	-	-	856
176	223 926	171	1 016 672	161	639 167	Q
158	217 387	100	754 705	17	325 473	86
10	127 025	33	699 178	8	323 125	861
10	127 025	33	699 178	8	323 125	8610
.	86101
-	-	-	-	.	.	86102
.	86103
.	.	.	.	-	-	862
16	14 406	-	-	-	-	8621
.	.	.	.	-	-	8622
58	25 180	-	-	-	-	8623
.	.	.	.	9	2 348	869
.	.	.	.	9	2 348	8690
5	461	3	1 363	-	-	86901
.	.	6	2 557	.	.	86902
-	-	-	-	-	-	86903
25	6 677	86909
5	3 314	33	100 601	19	88 676	87
.	.	27	98 720	.	.	871
.	873
.	.	.	.	-	-	879
13	3 225	38	161 366	125	225 019	88
8	2 873	11	5 153	9	9 400	881
8	2 873	11	5 153	9	9 400	8810
8	2 873	88101
-	-	88102
5	352	27	156 213	116	215 619	889
-	-	-	-	-	-	8891
5	352	27	156 213	116	215 619	8899
276	94 373	328	173 195	341	408 676	R
99	24 520	49	54 844	14	29 099	90
99	24 520	49	54 844	14	29 099	900
48	6 186	6	4 784	4	2 137	9001
.	90011
.	90012
4	150	-	-	-	-	90013

Noch: 8. Umsatzsteuerpflichtige und deren Lieferungen und Leistungen 2009 nach Rechtsformen
und nach wirtschaftlicher Gliederung

WZ-Nr.	Wirtschaftliche Gliederung	Steuerpflichtige	Lieferungen und Leistungen ¹⁾	Einzelunternehmen	
				Anzahl	1 000 €
90014	Selbstständige Bühnen-, Film-, Hörfunk- und Fernsehkünstlerinnen und -künstler sowie sonstige darstellende Kunst	306	24 264	287	21 907
9002	Erbringung von Dienstleistungen für die darstellende Kunst	75	18 244	55	4 677
9003	Künstlerisches und schriftstellerisches Schaffen	1 316	80 520	1 273	75 356
90031	Selbstständige Komponistinnen, Komponisten, Musikbearbeiterinnen und Musikbearbeiter	72	5 381	63	3 970
90032	Selbstständige Schriftstellerinnen und Schriftsteller	96	6 256	.	.
90033	Selbstständige bildende Künstlerinnen und Künstler	378	23 082	370	22 371
90034	Selbstständige Restauratorinnen und Restauratoren	152	12 365	.	.
90035	Selbstständige Journalistinnen und Journalisten, Pressefotografinnen und Pressefotografen	618	33 435	608	32 468
9004	Betrieb von Kultur- und Unterhaltungseinrichtungen	73	80 011	32	3 386
90041	Theater- und Konzertveranstalter	52	41 549	25	2 948
90042	Opern- und Schauspielhäuser, Konzerthallen und ähnliche Einrichtungen	7	33 225	-	-
90043	Varietés und Kleinkunsthöfen	14	5 237	7	439
91	Bibliotheken, Archive, Museen, botanische und zoologische Gärten	68	59 243	26	7 656
910	Bibliotheken, Archive, Museen, botanische und zoologische Gärten	68	59 243	26	7 656
9101	Bibliotheken und Archive
9102	Museen	.	.	9	6 243
9103	Betrieb von historischen Stätten und Gebäuden und ähnlichen Attraktionen	6	837	.	.
9104	Botanische und zoologische Gärten sowie Naturparks	25	10 830	13	1 168
92	Spiel-, Wett- und Lotteriewesen	218	357 007	157	35 156
920	Spiel-, Wett- und Lotteriewesen	218	357 007	157	35 156
9200	Spiel-, Wett- und Lotteriewesen	218	357 007	157	35 156
92001	Spielhallen und Betrieb von Spielautomaten	.	.	108	26 969
92002	Spielbanken und Spielklubs	.	.	-	-
92003	Wett-, Toto- und Lotteriewesen	.	.	49	8 187
93	Erbringung von Dienstleistungen des Sports, der Unterhaltung und der Erholung	1605	302 007	925	107 663
931	Erbringung von Dienstleistungen des Sports	766	172 973	315	50 253
9311	Betrieb von Sportanlagen	246	69 268	108	18 997
9312	Sportvereine	215	42 266	.	.
9313	Fitnesszentren	174	40 587	.	.
9319	Erbringung von sonstigen Dienstleistungen des Sports	131	20 853	94	8 905
932	Erbringung von sonstigen Dienstleistungen der Unterhaltung und der Erholung	839	129 034	610	57 411
9321	Vergnügungs- und Themenparks	117	23 373	100	12 317
9329	Erbringung von Dienstleistungen der Unterhaltung und der Erholung a.n.g.	722	105 661	510	45 094
S	Erbringung von sonstigen Dienstleistungen	17 268	2 653 381	14 894	1 177 554
94	Interessenvertretungen sowie kirchliche und sonstige religiöse Vereinigungen (ohne Sozialwesen und Sport)	528	257 664	.	.
941	Wirtschafts- und Arbeitgeberverbände, Berufsorganisationen	25	16 061	-	-
9411	Wirtschafts- und Arbeitgeberverbände	12	9 779	-	-
9412	Berufsorganisationen	13	6 282	-	-
949	Kirchliche Vereinigungen; politische Parteien sowie sonstige Interessenvertretungen und Vereinigungen a.n.g.	503	241 604	.	.
9491	Kirchliche und sonstige religiöse Vereinigungen	.	.	-	-
9492	Politische Parteien und Vereinigungen	.	.	-	-
9499	Sonstige Interessenvertretungen und Vereinigungen a.n.g.	466	179 781	.	.
94991	Organisationen der Bildung, Wissenschaft und Forschung	78	30 519	-	-

1) ohne Umsatzsteuer

Davon Umsatzsteuerpflichtige und deren Lieferungen und Leistungen mit der Rechtsform						WZ- Nr.
Personengesellschaften		Kapitalgesellschaften		übrige Rechtsformen		
Anzahl	1 000 €	Anzahl	1 000 €	Anzahl	1 000 €	
19	2 358	-	-	-	-	90014
.	.	8	2 579	.	.	9002
.	.	6	1 001	.	.	9003
9	1 410	-	-	-	-	90031
-	-	.	.	-	-	90032
.	.	.	.	-	-	90033
10	1 066	90034
10	967	-	-	-	-	90035
.	.	29	46 479	.	.	9004
5	776	90041
-	-	90042
.	90043
.	91
.	910
.	.	-	-	.	.	9101
3	159	4	840	.	.	9102
.	9103
-	-	6	7 710	6	1 952	9104
.	92
.	920
.	9200
7	1 845	.	.	4	359	92001
.	.	-	-	-	-	92002
-	-	92003
164	45 167	221	88 935	295	60 242	93
88	23 924	126	53 521	237	45 276	931
41	14 002	73	30 228	24	6 041	9311
.	.	6	3 183	205	38 753	9312
39	9 167	24	9 222	.	.	9313
.	.	23	10 888	.	.	9319
76	21 244	95	35 414	58	14 966	932
9	9 145	9321
67	12 099	9329
799	291 601	810	503 093	765	681 133	S
-	-	11	5 053	.	.	94
-	-	-	-	25	16 061	941
-	-	-	-	12	9 779	9411
-	-	-	-	13	6 282	9412
-	-	11	5 053	.	.	949
-	-	-	-	.	.	9491
-	-	-	-	.	.	9492
-	-	11	5 053	.	.	9499
-	-	94991

Noch: 8. Umsatzsteuerpflichtige und deren Lieferungen und Leistungen 2009 nach Rechtsformen
und nach wirtschaftlicher Gliederung

WZ-Nr.	Wirtschaftliche Gliederung	Steuerpflichtige	Lieferungen und Leistungen ¹⁾	Einzelunternehmen	
				Anzahl	1 000 €
94992	Organisationen der Kultur	56	19 742	.	.
94993	Verbraucherorganisationen	25	9 032	-	-
94994	Jugendorganisationen	19	2 574	-	-
94999	Interessenvertretungen und Vereinigungen a.n.g.	288	117 914	-	-
95	Reparatur von Datenverarbeitungsgeräten und Gebrauchsgütern	602	89 793	.	.
951	Reparatur von Datenverarbeitungs- und Telekommunikationsgeräten	65	17 496	39	4 407
9511	Reparatur von Datenverarbeitungsgeräten und peripheren Geräten	56	14 601	35	3 371
9512	Reparatur von Telekommunikationsgeräten	9	2 895	4	1 036
952	Reparatur von Gebrauchsgütern	537	72 298	.	.
9521	Reparatur von Geräten der Unterhaltungselektronik	35	6 325	31	4 657
9522	Reparatur von elektrischen Haushaltsgeräten und Gartengeräten	78	15 851	67	12 714
9523	Reparatur von Schuhen und Lederwaren	90	7 124	87	6 376
9524	Reparatur von Möbeln und Einrichtungsgegenständen	17	2 565	.	.
9525	Reparatur von Uhren und Schmuck	108	10 855	.	.
9529	Reparatur von sonstigen Gebrauchsgütern	209	29 579	192	23 271
96	Erbringung von sonstigen überwiegend persönlichen Dienstleistungen	16 138	2 305 923	14 354	1 114 321
960	Erbringung von sonstigen überwiegend persönlichen Dienstleistungen	16 138	2 305 923	14 354	1 114 321
9601	Wäscherei und chemische Reinigung	244	69 520	206	22 056
9602	Fisör- und Kosmetiksalons	3 743	327 293	3 502	238 435
96021	Frisörsalons	2 525	267 357	2 318	180 966
96022	Kosmetiksalons	1 218	59 936	1 184	57 469
9603	Bestattungswesen	235	65 809	.	.
96031	Bestattungsinstitute	222	63 877	165	43 116
96032	Friedhöfe und Krematorien	13	1 933	.	.
9604	Saunas, Solarien, Bäder u. Ä.	141	27 351	.	.
9609	Erbringung von sonstigen Dienstleistungen a.n.g.	11 775	1 815 950	10 387	802 463

1) ohne Umsatzsteuer

Davon Umsatzsteuerpflichtige und deren Lieferungen und Leistungen mit der Rechtsform						WZ- Nr.
Personengesellschaften		Kapitalgesellschaften		übrige Rechtsformen		
Anzahl	1 000 €	Anzahl	1 000 €	Anzahl	1 000 €	
-	-	.	.	49	17 984	94992
-	-	-	-	25	9 032	94993
-	-	94994
-	-	94999
29	7 601	34	18 706	.	.	95
6	732	20	12 356	-	-	951
6	732	15	10 497	-	-	9511
-	-	5	1 859	-	-	9512
23	6 868	14	6 350	.	.	952
.	.	.	.	-	-	9521
.	.	4	1 525	.	.	9522
.	.	.	.	-	-	9523
-	-	.	.	-	-	9524
.	.	.	.	-	-	9525
12	5 177	5	1 131	-	-	9529
770	284 000	765	479 334	249	428 268	96
770	284 000	765	479 334	249	428 268	960
16	17 349	22	30 114	-	-	9601
119	15 865	89	46 769	33	26 225	9602
91	13 925	83	46 242	33	26 225	96021
28	1 940	6	527	-	-	96022
17	4 882	40	15 878	.	.	9603
17	4 882	40	15 878	-	-	96031
-	-	-	-	.	.	96032
15	2 677	13	12 562	.	.	9604
603	243 226	601	374 011	184	396 250	9609

9. Umsatzsteuerpflichtige und deren Lieferungen und Leistungen 2009 nach der Besteuerung der Umsätze und nach wirtschaftlicher Gliederung

WZ-Nr.	Wirtschaftliche Gliederung	Steuerpflichtige	Lieferungen und Leistungen ¹⁾	zu 19 %	
				Anzahl	1 000 €
A - S	Wirtschaftszweige insgesamt	145 698	105 036 943	143 293	78 951 751
A	Land- und Forstwirtschaft, Fischerei	2 844	1 876 299	2 670	401 491
01	Landwirtschaft, Jagd und damit verbundene Tätigkeiten	2 621	1 767 499	2 449	316 721
011	Anbau einjähriger Pflanzen	506	258 217	460	43 084
0111	Anbau von Getreide (ohne Reis), Hülsenfrüchten und Ölsaaten	430	241 391	391	40 720
0113	Anbau von Gemüse und Melonen sowie Wurzeln und Knollen	21	7 522	18	1 079
01131	Anbau von Gemüse und Melonen	.	.	14	300
01132	Anbau von Kartoffeln sowie sonstigen Wurzeln und Knollen	.	.	4	779
0119	Anbau von sonstigen einjährigen Pflanzen	55	9 303	51	1 286
01191	Anbau von Zierpflanzen zum Schnitt	31	5 841	29	746
01199	Anbau von sonstigen einjährigen Pflanzen a.n.g.	24	3 462	22	540
012	Anbau mehrjähriger Pflanzen	76	89 057	70	32 166
0121	Anbau von Wein- und Tafeltrauben	20	6 703	19	3 681
0124	Anbau von Kern- und Steinobst	28	72 096	25	27 426
0125	Anbau von sonstigem Obst und Nüssen	6	2 086	6	559
01259	Anbau von sonstigem Obst (ohne Erdbeeren) und Nüssen	6	2 086	6	559
0129	Anbau sonstiger mehrjähriger Pflanzen	22	8 172	20	500
013	Betrieb von Baumschulen sowie Anbau von Pflanzen zu Vermehrungszwecken	100	25 656	95	5 190
0130	Betrieb von Baumschulen sowie Anbau von Pflanzen zu Vermehrungszwecken	100	25 656	95	5 190
01301	Anbau von Zimmerpflanzen, Beet- und Balkonpflanzen	62	11 805	59	1 720
01302	Betrieb von Baumschulen	38	13 851	36	3 471
014	Tierhaltung	279	259 288	255	17 708
0141	Haltung von Milchkühen	69	44 868	65	5 832
0142	Haltung von anderen Rindern	7	1 165	7	228
0143	Haltung von Pferden und Eseln	27	2 736	27	1 885
0145	Haltung von Schafen und Ziegen	57	7 861	53	2 239
0146	Haltung von Schweinen	35	71 174	27	2 248
0147	Haltung von Geflügel	34	90 539	29	2 784
0149	Sonstige Tierhaltung	50	40 947	47	2 493
015	Gemischte Landwirtschaft	1 399	979 765	1 316	165 853
016	Erbringung von landwirtschaftlichen Dienstleistungen	261	155 516	253	52 719
0161	Erbringung von landwirtschaftlichen Dienstleistungen für den Pflanzenbau	74	81 894	73	34 465
0162	Erbringung von landwirtschaftlichen Dienstleistungen für die Tierhaltung	51	25 232	.	.
0163	Nach der Ernte anfallende Tätigkeiten in der pflanzlichen Erzeugung
0164	Saatgutaufbereitung	.	.	128	6 612
02	Forstwirtschaft und Holzeinschlag	185	95 160	185	82 929
021	Forstwirtschaft	33	7 731	33	4 694
022	Holzeinschlag	52	58 544	52	51 366
024	Erbringung von Dienstleistungen für Forstwirtschaft und Holzeinschlag	100	28 885	100	26 869
03	Fischerei und Aquakultur	38	13 640	36	1 842
031	Fischerei	13	2 976	13	345
0312	Süßwasserfischerei	13	2 976	13	345
032	Aquakultur	25	10 664	23	1 497
0322	Süßwasseraquakultur	25	10 664	23	1 497
B	Bergbau und Gewinnung von Steinen und Erden	82	222 846	82	194 039
08	Gewinnung von Steinen und Erden, sonstiger Bergbau	82	222 846	82	194 039
081	Gewinnung von Natursteinen, Kies, Sand, Ton und Kaolin	76	205 839	76	177 213

1) ohne Umsatzsteuer

2) einschließlich der Fälle nach § 24 UStG

3) Mehrfachzählung von Steuerpflichtigen möglich

Steuerpflichtige Umsätze				Steuerfreie Umsätze						WZ-Nr.
zu 7 %		zu anderen Steuersätzen ²⁾		zusammen		darunter				
						mit Vorsteuerabzug		ohne Vorsteuerabzug		
Anzahl ³⁾	1 000 €	Anzahl ³⁾	1 000 €	Anzahl	1 000 €	Anzahl ³⁾	1 000 €	Anzahl ³⁾	1 000 €	
34 714	9 722 594	10 094	-74 691	20 015	12 105 647	10 998	6 605 097	10 772	5 500 534	A - S
2 583	1 406 167	98	3 418	588	62 371	163	32 346	471	30 025	A
2 442	1 384 981	89	3 041	548	60 009	143	31 903	447	28 105	01
490	206 933	20	90	76	8 050	21	992	60	7 058	011
416	192 549	.	.	68	7 999	.	.	57	7 056	0111
20	6 429	.	.	3	15	0113
15	4 248	-	-	01131
5	2 182	01132
54	7 955	-	-	5	36	3	34	.	.	0119
31	5 063	-	-	01191
23	2 892	-	-	01199
62	51 267	.	.	19	2 916	12	1 525	10	1 391	012
7	206	3	2 761	6	54	3	49	.	.	0121
28	42 972	4	1 376	0124
5	1 522	-	-	-	-	0125
5	1 522	-	-	-	-	01259
22	6 567	.	.	6	1 086	5	1 077	.	.	0129
96	19 016	.	.	17	512	11	365	7	147	013
96	19 016	.	.	17	512	11	365	7	147	130
60	9 980	-	-	11	101	7	79	4	22	1301
36	9 036	.	.	6	411	4	285	3	126	01302
257	222 470	9	6	54	19 038	20	17 847	41	1 190	014
67	38 894	.	.	10	126	.	.	7	92	0141
7	935	-	-	.	.	0142
22	843	-	-	.	.	0143
52	5 283	.	.	8	308	.	.	8	289	0145
35	68 674	.	.	12	252	5	198	9	54	0146
29	70 340	.	.	6	17 415	3	17 113	4	302	0147
45	37 501	.	.	12	927	6	483	7	444	0149
1 339	785 988	44	296	338	27 073	57	9 698	304	17 375	015
198	99 307	7	2	44	2 421	22	1 477	25	944	016
55	46 787	3	7	19	602	6	215	15	387	0161
.	.	.	.	11	1 101	0162
.	.	-	-	-	-	-	-	-	-	163
115	39 150	.	.	14	718	164
104	9 454	.	.	34	2 296	16	378	21	1 918	02
26	2 921	3	34	8	82	.	.	6	4	021
32	5 009	3	340	11	1 787	6	156	8	1 631	022
46	1 525	.	.	15	426	.	.	7	283	024
37	11 731	.	.	6	66	4	65	3	2	03
13	2 631	-	-	.	.	-	-	.	.	031
13	2 631	-	-	.	.	-	-	.	.	0312
24	9 100	4	65	.	.	032
24	9 100	4	65	.	.	0322
7	25	15	112	21	27 592	16	27 481	9	111	B
7	25	15	112	21	27 592	16	27 481	9	111	08
7	25	15	112	081

Noch: 9. Umsatzsteuerpflichtige und deren Lieferungen und Leistungen 2009 nach der Besteuerung der Umsätze und nach wirtschaftlicher Gliederung

WZ-Nr.	Wirtschaftliche Gliederung	Steuerpflichtige	Lieferungen und Leistungen ¹⁾	zu 19 %	
				Anzahl ³⁾	1 000 €
0811	Gewinnung von Naturwerksteinen und Natursteinen, Kalk- und Gipsstein, Kreide und Schiefer	20	76 514	20	62 665
0812	Gewinnung von Kies, Sand, Ton und Kaolin	56	129 325	56	114 549
089	Sonstiger Bergbau; Gewinnung von Steinen und Erden a.n.g.	6	17 007	6	16 826
0899	Gewinnung von Steinen und Erden a.n.g.	6	17 007	6	16 826
C	Verarbeitendes Gewerbe	12 589	25 327 488	12 400	16 752 169
10	Herstellung von Nahrungs- und Futtermitteln	2 131	3 148 250	2 066	198 357
101	Schlachten und Fleischverarbeitung	621	966 423	598	43 604
1011	Schlachten (ohne Schlachten von Geflügel)	.	.	26	7 806
1012	Schlachten von Geflügel	.	.	5	1 716
1013	Fleischverarbeitung	590	662 313	567	34 083
102	Fischverarbeitung	7	17 238	7	310
103	Obst- und Gemüseverarbeitung	49	122 720	47	31 055
1031	Kartoffelverarbeitung	.	.	6	1 461
1032	Herstellung von Frucht- und Gemüsesäften	.	.	26	28 679
1039	Sonstige Verarbeitung von Obst und Gemüse	17	23 716	15	915
104	Herstellung von pflanzlichen und tierischen Ölen und Fetten	12	87 082	12	8 609
1041	Herstellung von Ölen und Fetten (ohne Magarine u.ä. Nahrungsfette)
1042	Herstellung von Magarine und u. ä. Nahrungsfetten
105	Milchverarbeitung	45	713 420	41	8 315
1051	Milchverarbeitung (ohne Herstellung von Speiseeis)	15	709 404	13	6 756
1052	Herstellung von Speiseeis	30	4 016	28	1 559
106	Mahl- und Schälmmühlen, Herstellung von Stärke und Stärkeerzeugnissen	36	92 346	35	20 243
1061	Mahl- und Schälmmühlen
1062	Herstellung von Stärke und Stärkeerzeugnissen
107	Herstellung von Back- und Teigwaren	1 240	704 158	1 209	51 219
1071	Herstellung von Backwaren (ohne Dauerbackwaren)	1 197	664 850	1 169	49 785
1072	Herstellung von Dauerbackwaren	28	31 869	25	910
1073	Herstellung von Teigwaren	15	7 438	15	524
108	Herstellung von sonstigen Nahrungsmitteln	72	357 184	68	23 553
1082	Herstellung von Süßwaren (ohne Dauerbackwaren)	.	.	11	1 699
1083	Verarbeitung von Kaffee und Tee, Herstellung von Kaffee-Ersatz
1084	Herstellung von Würzmitteln und Soßen	4	1 677	.	.
1085	Herstellung von Fertiggerichten	.	.	5	5 969
1086	Herstellung von homogenisierten und diätetischen Nahrungsmitteln	3	108	3	53
1089	Herstellung von sonstigen Nahrungsmitteln a.n.g.	46	121 311	43	15 474
109	Herstellung von Futtermitteln	49	87 678	49	11 449
1091	Herstellung von Futtermitteln für Nutztiere	30	77 847	30	9 388
1092	Herstellung von Futtermitteln für sonstige Tiere	19	9 831	19	2 060
11	Getränkeherstellung	66	147 740	66	141 996
110	Getränkeherstellung	66	147 740	66	141 996
1101	Herstellung von Spirituosen	.	.	21	13 683
1102	Herstellung von Traubenwein	7	15 505	7	15 432
1103	Herstellung von Apfelwein und anderen Fruchtweinen	4	853	.	.
1105	Herstellung von Bier	27	81 564	27	76 616
1106	Herstellung von Malz
1107	Herstellung von Erfrischungsgetränken; Gewinnung natürlicher Mineralwässer	.	.	6	35 423
13	Herstellung von Textilien	350	536 858	349	362 669
131	Spinnstoffaufbereitung und Spinnerei	12	17 082	12	10 610

1) ohne Umsatzsteuer

2) einschließlich der Fälle nach § 24 UStG

3) Mehrfachzählung von Steuerpflichtigen möglich

Steuerpflichtige Umsätze				Steuerfreie Umsätze						WZ-Nr.
zu 7 %		zu anderen Steuersätzen ²⁾		zusammen		darunter				
						mit Vorsteuerabzug		ohne Vorsteuerabzug		
Anzahl ³⁾	1 000 €	Anzahl ³⁾	1 000 €	Anzahl	1 000 €	Anzahl ³⁾	1 000 €	Anzahl ³⁾	1 000 €	
.	.	3	103	811
.	.	12	9	12	13 715	9	13 634	5	81	812
-	-	-	-	089
-	-	-	-	0899
3 454	3 059 043	1 136	-26 104	3 214	4 836 425	2 915	4 777 749	626	58 670	C
2 043	2 743 150	24	353	162	193 566	114	188 405	61	5 161	10
587	878 172	7	313	37	31 651	18	27 038	22	4 613	101
19	90 142	-	-	1011
5	178 084	-	-	1012
563	609 946	.	.	32	5 295	14	5 097	19	198	1013
7	16 916	-	-	3	12	102
37	87 066	.	.	14	4 593	.	.	4	17	103
6	66 430	-	-	1031
15	156	.	.	8	449	7	446	.	.	1032
16	20 480	-	-	.	.	4	2 321	-	-	1039
10	76 368	-	-	7	2 105	6	2 097	.	.	104
.	.	-	-	1041
.	.	-	-	-	-	1042
42	602 188	-	-	10	102 917	9	102 911	.	.	105
13	599 734	-	-	1051
29	2 454	-	-	-	-	1052
33	66 431	.	.	8	5 621	6	5 601	4	20	106
.	4	20	1061
.	.	-	-	-	-	1062
1 219	648 276	8	29	50	4 534	35	4 186	18	348	107
1 177	612 445	.	.	43	2 493	28	2 145	18	348	1071
27	28 918	-	-	7	2 041	7	2 041	-	-	1072
15	6 913	.	.	-	-	-	-	-	-	1073
64	300 668	.	.	25	32 968	19	32 832	7	137	108
12	95 073	-	-	6	8 137	6	8 137	-	-	1082
.	.	-	-	-	-	1083
.	.	-	-	-	-	1084
5	104 010	-	-	-	-	1085
3	35	-	-	.	.	-	-	.	.	1086
38	100 113	.	.	13	5 729	8	5 612	.	.	1089
44	67 065	4	0	8	9 164	6	9 161	.	.	109
27	60 018	4	0	4	8 441	3	8 438	.	.	1091
17	7 048	-	-	4	723	3	723	.	.	1092
34	1 283	8	-133	12	4 595	10	4 558	4	36	11
34	1 283	8	-133	12	4 595	10	4 558	4	36	110
6	94	5	8	.	.	1101
3	93	.	.	-	-	-	-	-	-	1102
.	.	-	-	-	-	-	-	-	-	1103
18	526	3	-119	6	4 541	1105
.	.	-	-	-	-	-	-	-	-	1106
5	138	-	-	1107
27	239	50	-51	163	172 012	158	169 347	31	2 666	13
-	-	.	.	5	6 479	4	4 510	.	.	131

Noch: 9. Umsatzsteuerpflichtige und deren Lieferungen und Leistungen 2009 nach der Besteuerung der Umsätze und nach wirtschaftlicher Gliederung

WZ-Nr.	Wirtschaftliche Gliederung	Steuerpflichtige	Lieferungen und Leistungen ¹⁾	zu 19 %	
				Anzahl	1 000 €
132	Weberei	24	85 725	24	51 089
133	Veredlung von Textilien und Bekleidung	46	100 366	46	80 118
139	Herstellung von sonstigen Textilwaren	268	333 685	267	220 851
1391	Herstellung von gewirktem und gestricktem Stoff	26	97 135	25	50 403
1392	Herstellung von konfektionierten Textilwaren (ohne Bekleidung)	104	90 386	104	72 541
1393	Herstellung von Teppichen	.	.	6	12 196
1394	Herstellung von Seilerwaren	13	9 702	13	7 619
1395	Herstellung von Vliesstoff und Erzeugnissen daraus (ohne Bekleidung)	6	21 930	6	8 978
1396	Herstellung von technischen Textilien	.	.	64	41 937
1399	Herstellung von sonstigen Textilwaren a.n.g.	49	33 025	49	27 177
14	Herstellung von Bekleidung	157	164 973	157	145 636
141	Herstellung von Bekleidung (ohne Pelzbekleidung)	136	150 501	136	132 849
1411	Herstellung von Lederbekleidung	3	431	3	431
1412	Herstellung von Arbeits- und Berufsbekleidung	13	44 886	13	43 106
1413	Herstellung von sonstiger Oberbekleidung	74	69 919	74	62 692
1414	Herstellung von Wäsche	19	16 291	19	12 677
1419	Herstellung von sonstiger Bekleidung und Bekleidungszubehör a.n.g.	27	18 974	27	13 943
142	Herstellung von Pelzwaren	10	992	10	986
143	Herstellung von Bekleidung aus gewirkten und gestricktem Stoff	11	13 481	11	11 801
1431	Herstellung von Strumpfwaren
1439	Herstellung von sonstiger Bekleidung aus gewirktem und gestricktem Stoff
15	Herstellung von Leder, Lederwaren und Schuhen	108	32 026	108	23 644
151	Herstellung von Leder und Lederwaren (ohne Herstellung von Lederbekleidung)	68	19 106	68	13 697
1511	Herstellung von Leder und Lederfaserstoff; Zurichtung und Färben von Fellen	7	7 040	7	2 997
1512	Lederverarbeitung (ohne Herstellung von Lederbekleidung)	61	12 066	61	10 700
152	Herstellung von Schuhen	40	12 920	40	9 947
16	Herstellung von Holz-, Flecht-, Korb- und Korbwaren (ohne Möbel)	925	542 766	923	440 824
161	Säge-, Hobel- und Holzimprägnierwerke	132	171 492	132	118 122
162	Herstellung v. sonstigen Holz-, Korb-, Flecht- und Korbwaren (ohne Möbel)	793	371 274	791	322 702
1621	Herstellung von Funier-, Sperrholz-, Holzfaserver- und Holzspanplatten	17	13 318	17	8 774
1622	Herstellung von Parketttafeln	4	954	4	878
1623	Herstellung von sonst. Konstruktionsteilen, Fertigbauteilen, Ausbauelementen und Fertigteilbauten aus Holz	388	241 796	386	206 406
1624	Herstellung von Verpackungsmitteln, Lagerbehältern und Ladungsträgern aus Holz	51	30 278	51	28 491
1629	Herstellung von Holzwaren a.n.g., Korb-, Flecht- und Korbwaren (ohne Möbel)	333	84 928	333	78 153
17	Herstellung von Papier, Pappe und Waren daraus	119	540 404	118	356 462
171	Herstellung von Holz- und Zellstoff, Papier, Karton und Pappe	36	254 514	36	159 609
1711	Herstellung von Holz- und Zellstoff	.	.	3	439
1712	Herstellung von Papier, Karton und Pappe	.	.	33	159 170
172	Herstellung von Waren aus Papier, Karton und Pappe	83	285 889	82	196 854

1) ohne Umsatzsteuer

2) einschließlich der Fälle nach § 24 UStG

3) Mehrfachzählung von Steuerpflichtigen möglich

Steuerpflichtige Umsätze				Steuerfreie Umsätze						WZ-Nr.
zu 7 %		zu anderen Steuersätzen ²⁾		zusammen		darunter				
						mit Vorsteuerabzug		ohne Vorsteuerabzug		
Anzahl ³⁾	1 000 €	Anzahl ³⁾	1 000 €	Anzahl	1 000 €	Anzahl ³⁾	1 000 €	Anzahl ³⁾	1 000 €	
.	.	6	1	16	34 624	15	34 546	7	79	132
.	.	.	.	18	18 816	18	18 740	.	.	133
22	235	39	-49	124	112 093	121	111 551	18	541	139
.	.	7	1	16	46 726	16	46 451	4	275	1391
9	39	16	-19	38	17 685	37	17 517	7	168	1392
.	1393
.	.	-	-	9	2 063	9	2 063	-	-	1394
.	.	-	-	-	-	1395
6	168	8	2	28	13 867	26	13 800	4	67	1396
.	.	.	.	27	5 833	27	5 802	3	31	1399
7	13	17	12	47	14 075	44	13 983	8	92	14
7	13	13	12	38	12 390	35	12 301	.	.	141
-	-	-	-	-	-	-	-	.	.	1411
-	-	.	.	10	1 780	9	1 766	.	.	1412
3	2	.	.	12	2 130	11	2 072	.	.	1413
.	.	4	4	6	3 470	5	3 452	3	17	1414
.	.	5	12	10	5 011	10	5 011	-	-	1419
-	-	-	-	-	-	142
-	-	4	0	143
-	-	.	.	5	937	5	934	.	.	1431
-	-	-	-	1439
25	2 731	6	5	28	5 519	28	5 494	.	.	15
.	.	.	.	21	5 278	21	5 254	.	.	151
-	-	1511
.	.	3	0	1512
.	.	.	.	7	241	7	241	.	.	152
133	30 117	93	19	187	40 813	160	39 519	39	1 294	016
54	27 056	18	3	19	25 280	14	25 259	7	21	161
79	3 061	75	15	168	15 533	146	14 260	32	1 273	162
-	-	1621
.	.	-	-	-	-	1622
22	965	52	5	59	8 452	47	8 363	16	89	1623
.	.	.	.	13	1 358	10	613	.	.	1624
51	2 094	.	.	89	3 315	83	2 893	12	422	1629
21	591	16	-229	64	183 068	63	180 531	14	2 537	17
7	115	6	-198	16	94 833	15	92 346	6	2 487	171
.	.	-	-	-	-	-	-	-	-	1711
.	.	6	-198	16	94 833	15	92 346	6	2 487	1712
14	477	10	-31	48	88 236	48	88 185	8	50	172

Noch: 9. Umsatzsteuerpflichtige und deren Lieferungen und Leistungen 2009 nach der Besteuerung der Umsätze und nach wirtschaftlicher Gliederung

WZ-Nr.	Wirtschaftliche Gliederung	Steuerpflichtige	Lieferungen und Leistungen ¹⁾	zu 19 %	
				Anzahl	1 000 €
1721	Herstellung von Wellpapier u. -pappe sowie von Verpackungsmitteln aus Papier, Karton und Pappe	42	99 337	42	89 458
1722	Herstellung von Haushalts-, Hygiene- und Toilettenartikeln aus Zellstoff, Papier und Pappe	.	.	7	41 760
1723	Herstellung von Schreibwaren und Bürobedarf aus Papier, Karton und Pappe	17	9 789	16	7 073
1724	Herstellung von Tapeten	.	.	3	32 960
1729	Herstellung von sonstigen Waren aus Papier, Karton und Pappe	14	30 889	14	25 602
18	Herstellung von Druckerzeugnissen; Vervielfältigung von bespielten Ton-, Bild- und Datenträgern	476	559 650	476	433 634
181	Herstellung von Druckerzeugnissen	454	555 760	454	430 402
1811	Drucken von Zeitungen	10	169 677	10	93 024
1812	Drucken a.n.g.	279	287 093	279	248 341
1813	Druck- und Medienstufen	106	64 689	106	56 685
1814	Binden von Druckerzeugnissen und damit verbundene Dienstleistungen	59	34 301	59	32 352
182	Vervielfältigung von bespielten Ton-, Bild- und Datenträgern	22	3 890	22	3 232
19	Kokerei und Mineralölverarbeitung	7	23 557	7	19 736
192	Mineralölverarbeitung	7	23 557	7	19 736
20	Herstellung von chemischen Erzeugnissen	146	638 871	144	434 679
201	Herstellung von chemischen Grundstoffen, Düngemitteln und Stickstoffverbindungen, Kunststoffen in Primärformen und synthetischem Kautschuk in Primärformen	35	213 404	.	.
2011	Herstellung von Industriegasen
2013	Herstellung von sonstigen anorganischen Grundstoffen und Chemikalien	4	169 254	4	100 515
2014	Herstellung von sonstigen organischen Grundstoffen und Chemikalien	.	.	11	15 857
2015	Herstellung von Düngemitteln und Stickstoffverbindungen	.	.	5	15 780
2016	Herstellung von Kunststoffen in Primärformen	13	8 647	13	5 610
203	Herstellung von Anstrichmitteln, Druckfarben und Kittens	.	.	16	50 319
204	Herstellung von Seifen, Wasch-, Reinigungs- und Körperpflegemitteln sowie von Duftstoffen	41	76 130	41	59 219
2041	Herstellung von Seifen, Wasch-, Reinigungs- und Poliermitteln	.	.	7	30 478
2042	Herstellung von Körperpflegemitteln und Duftstoffen	.	.	34	28 742
205	Herstellung von sonstigen chemischen Erzeugnissen	52	274 993	51	184 784
2051	Herstellung von pyrotechnischen Erzeugnissen
2052	Herstellung von Klebstoffen
2053	Herstellung von etherischen Ölen
2059	Herstellung von sonstigen chemischen Erzeugnissen a.n.g.	40	219 859	39	139 659
206	Herstellung von Chemiefasern
21	Herstellung von pharmazeutischen Erzeugnissen	23	395 158	23	256 856
211	Herstellung von pharmazeutischen Grundstoffen	8	55 704	8	39 305
212	Herstellung von pharmazeutischen Spezialitäten und sonstigen pharmazeutischen Erzeugnissen	15	339 454	15	217 551
22	Herstellung von Gummi- und Kunststoffwaren	321	934 555	321	712 259
221	Herstellung von Gummiwaren	78	57 967	78	48 502
2211	Herstellung und Runderneuerung von Bereifungen	57	34 429	57	27 499
2219	Herstellung von sonstigen Gummiwaren	21	23 538	21	21 003
222	Herstellung von Kunststoffwaren	243	876 587	243	663 758
2221	Herstellung von Platten, Folien, Schläuchen und Profilen aus Kunststoffen	24	78 350	24	50 665

1) ohne Umsatzsteuer

2) einschließlich der Fälle nach § 24 UStG

3) Mehrfachzählung von Steuerpflichtigen möglich

Steuerpflichtige Umsätze				Steuerfreie Umsätze						WZ-Nr.
zu 7 %		zu anderen Steuersätzen ²⁾		zusammen		darunter				
						mit Vorsteuerabzug		ohne Vorsteuerabzug		
Anzahl ³⁾	1 000 €	Anzahl ³⁾	1 000 €	Anzahl	1 000 €	Anzahl ³⁾	1 000 €	Anzahl ³⁾	1 000 €	
4	15	6	6	26	9 765	26	9 748	5	17	1721
.	.	.	.	4	21 821	4	21 821	-	-	1722
7	264	-	-	6	2 452	6	2 441	.	.	1723
-	-	.	.	3	49 370	3	49 370	-	-	1724
.	.	.	.	9	4 828	9	4 806	.	.	1729
225	102 330	60	-23	153	23 278	138	18 626	33	4 652	18
219	101 947	.	.	147	23 006	132	18 357	.	.	181
9	71 710	4	-17	6	4 745	5	254	4	4 491	1811
145	24 055	34	-27	88	14 658	82	14 540	16	119	1812
40	5 868	16	20	34	1 968	29	1 941	8	27	1813
25	314	.	.	19	1 635	16	1 622	.	.	1814
6	384	.	.	6	272	6	269	.	.	182
.	.	-	-	-	-	19
.	.	-	-	-	-	192
27	1 356	20	-237	70	195 293	66	193 537	15	1 752	20
.	.	.	.	18	73 639	18	72 422	.	.	201
-	-	-	-	-	-	-	-	-	-	2011
.	2013
.	.	.	.	7	1 863	7	1 863	-	-	2014
3	236	2015
-	-	.	.	6	2 736	6	2 736	-	-	2016
.	.	6	1	203
10	302	.	.	14	16 606	11	16 593	4	14	204
.	.	-	-	5	601	5	601	-	-	2041
.	.	.	.	9	16 005	6	15 992	4	14	2042
9	635	7	-9	26	83 576	25	83 055	5	516	205
.	2051
-	-	-	-	2052
.	.	-	-	-	-	2053
.	.	.	.	22	74 208	2059
-	-	-	-	-	-	206
.	4	27 154	21
.	.	-	-	-	-	211
4	3 106	.	.	10	118 789	10	91 635	4	27 154	212
14	196	36	-86	153	208 066	149	206 977	21	1 090	22
.	.	6	-3	23	9 289	23	9 285	.	.	221
.	.	.	.	12	6 933	12	6 929	.	.	2211
.	.	.	.	11	2 356	11	2 356	.	.	2219
.	.	30	-83	130	198 778	126	197 692	.	.	222
.	.	.	.	12	27 573	12	27 398	.	.	2221

Noch: 9. Umsatzsteuerpflichtige und deren Lieferungen und Leistungen 2009 nach der Besteuerung der Umsätze und nach wirtschaftlicher Gliederung

WZ-Nr.	Wirtschaftliche Gliederung	Steuerpflichtige	Lieferungen und Leistungen ¹⁾	zu 19 %	
				Anzahl ³⁾	1 000 €
2222	Herstellung von Verpackungsmitteln aus Kunststoffen	19	60 112	19	52 818
2223	Herstellung von Baubedarfsartikeln aus Kunststoffen	71	190 932	71	168 310
2229	Herstellung von sonstigen Kunststoffwaren	129	547 193	129	391 965
23	Herstellung von Glas und Glaswaren, Keramik, Verarbeitung von Steinen und Erden	778	916 268	770	694 916
231	Herstellung von Glas und Glaswaren	90	158 958	90	104 496
2311	Herstellung von Flachglas	10	13 028	10	12 638
2312	Veredlung und Bearbeitung von Flachglas	32	10 194	32	9 476
2313	Herstellung von Hohlglas	8	906	8	889
2314	Herstellung von Glasfasern und Waren daraus	10	76 240	10	50 107
2319	Herstellung, Veredlung und Bearbeitung von sonstigem Glas einschließlich technischen Glaswaren	30	58 591	30	31 387
232	Herstellung von feuerfesten keramischen Werkstoffen und Waren	8	39 918	8	29 563
233	Herstellung von keramischen Baumaterialien	25	151 646	24	85 843
2331	Herstellung von keramischen Wand- und Bodenfliesen und -platten	.	.	17	28 901
2332	Herstellung von Ziegeln und sonstiger Baukeramik	.	.	7	56 942
234	Herstellung von sonstigen Porzellan- und keramischen Erzeugnissen	90	55 081	90	33 279
2341	Herstellung von keramischen Haushaltswaren und Ziergegenständen	.	.	54	21 995
2342	Herstellung von Sanitärkeramik	13	7 313	13	4 073
2344	Herstellung von keramischen Erzeugnissen für sonstige technische Zwecke	5	3 843	5	3 817
2349	Herstellung von sonstigen keramischen Erzeugnissen	.	.	18	3 394
236	Herstellung von Erzeugnissen aus Beton, Zement und Gips	174	326 431	169	290 900
2361	Herstellung von Erzeugnissen aus Beton, Zement und Kalksandstein für den Bau	90	110 897	87	100 968
2362	Herstellung von Gipszeugnissen für den Bau	3	263	3	255
2363	Herstellung von Frischbeton (Transportbeton)	36	149 442	35	140 136
2364	Herstellung von Mörtel und anderem Beton (Trockenbeton)	10	26 531	9	22 310
2369	Herstellung von sonstigen Erzeugnissen aus Beton, Zement und Gips a.n.g.	35	39 299	35	27 231
237	Be- und Verarbeitung von Naturwerksteinen und Natursteinen a.n.g.	361	103 073	359	86 340
239	Herstellung von Schleifkörpern und Schleifmitteln auf Unterlage sowie sonstigen Erzeugnissen aus nichtmetallischen Mineralien a.n.g.	30	81 161	30	64 495
2391	Herstellung von Schleifkörpern und Schleifmitteln auf Unterlage	.	.	5	4 571
2399	Herstellung von sonstigen Erzeugnissen aus nichtmetallischen Mineralien a.n.g.	.	.	25	59 924
24	Metallerzeugung und -bearbeitung	237	1 485 401	235	1 005 451
241	Erzeugung von Roheisen, Stahl und Ferrolegierungen	73	763 566	72	481 451
242	Herstellung von Stahlrohren, Rohrform-, Rohrverschluss- und Rohrverbindungsstücken aus Stahl	13	26 838	13	23 918
243	Sonstige erste Bearbeitung von Eisen und Stahl	13	49 192	12	45 902
2431	Herstellung von Blankstahl
2433	Herstellung von Kaltprofilen	6	43 261	6	42 861
2434	Herstellung von kaltgezogenem Draht
244	Erzeugung und erste Bearbeitung von NE-Metallen	77	180 171	77	96 215
2441	Erzeugung und erste Bearbeitung von Edelmetallen
2442	Erzeugung und erste Bearbeitung von Aluminium	20	44 541	20	40 611
2443	Erzeugung und erste Bearbeitung von Blei, Zink und Zinn
2445	Erzeugung und erste Bearbeitung von sonstigen NE-Metallen	40	26 345	40	19 296

1) ohne Umsatzsteuer

2) einschließlich der Fälle nach § 24 UStG

3) Mehrfachzählung von Steuerpflichtigen möglich

Steuerpflichtige Umsätze				Steuerfreie Umsätze						WZ-Nr.
zu 7 %		zu anderen Steuersätzen ²⁾		zusammen		darunter				
						mit Vorsteuerabzug		ohne Vorsteuerabzug		
Anzahl ³⁾	1 000 €	Anzahl ³⁾	1 000 €	Anzahl	1 000 €	Anzahl ³⁾	1 000 €	Anzahl ³⁾	1 000 €	
.	.	.	.	13	7 273	13	7 273	-	-	2222
3	4	16	63	22	10 321	19	10 221	.	.	2223
7	112	10	-152	83	153 611	82	152 801	12	810	2229
63	1 570	120	-287	141	166 071	118	164 678	29	1 391	23
9	14	12	-44	28	53 022	25	52 487	4	536	231
-	-	-	-	-	-	2311
.	.	.	.	6	373	5	291	.	.	2312
.	-	-	2313
.	.	.	.	7	26 173	7	25 720	.	.	2314
4	11	7	-7	11	26 293	9	26 292	.	.	2319
3	10	-	-	3	10 299	3	10 297	.	.	232
3	23	3	-61	5	65 511	5	65 389	.	.	233
.	-	-	2331
.	2332
14	1 393	6	-1	15	17 731	13	17 718	.	.	234
.	.	3	-3	10	16 612	8	16 599	.	.	2341
.	-	-	2342
-	-	-	-	2344
.	-	-	2349
11	39	41	-173	49	3 641	38	3 389	13	250	236
.	.	14	-8	31	2 667	26	2 599	7	66	2361
.	.	-	-	-	-	2362
4	31	18	-143	7	204	5	142	.	.	2363
-	-	3	-17	2364
3	2	6	-5	6	404	3	372	3	32	2369
18	86	55	-8	28	675	24	446	5	229	237
5	5	3	0	13	15 192	10	14 953	3	239	239
.	.	.	.	4	14 793	4	14 793	-	-	2391
.	.	.	.	9	399	6	159	3	239	2399
16	262	17	-23	80	466 509	78	466 008	13	501	24
3	1	8	93	16	280 247	16	280 234	.	.	241
-	-	-	-	3	381	3	381	-	-	242
-	-	.	.	5	2 893	5	2 886	.	.	243
-	-	-	-	2431
-	-	-	-	-	-	2433
-	-	-	-	-	-	2434
5	18	.	.	19	75 517	18	75 516	3	2	244
.	.	-	-	-	-	2441
.	.	.	.	7	807	7	806	.	.	2442
-	-	-	-	2443
.	.	-	-	9	1 945	8	1 944	.	.	2445

Noch: 9. Umsatzsteuerpflichtige und deren Lieferungen und Leistungen 2009 nach der Besteuerung der Umsätze und nach wirtschaftlicher Gliederung

WZ-Nr.	Wirtschaftliche Gliederung	Steuerpflichtige	Lieferungen und Leistungen ¹⁾	zu 19 %	
				Anzahl ³⁾	1 000 €
245	Gießereien	61	465 634	61	357 964
2451	Eisengießereien	21	246 320	21	181 165
2452	Stahlgießereien	.	.	7	32 728
2453	Leichtmetallgießereien	28	157 036	28	133 377
2454	Buntmetallgießereien	.	.	5	10 695
25	Herstellung von Metallerzeugnissen	2 684	2 958 969	2 655	2 280 682
251	Stahl- und Leichtmetallbau	676	1 026 447	664	644 686
2511	Herstellung von Metallkonstruktionen	381	671 501	372	422 459
2512	Herstellung von Ausbauelementen aus Metall	295	354 947	292	222 227
252	Herstellung von Metalltanks und -behältern; Herstellung von Heizkörpern und -kesseln für Zentralheizungen	38	118 753	37	74 502
2521	Herstellung von Heizkörpern und -kesseln für Zentralheizungen	10	20 488	9	5 510
2529	Herstellung von Sammelbehältern, Tanks u.ä. Behältern aus Metall	28	98 265	28	68 992
253	Herstellung von Dampfkesseln (ohne Zentralheizungskessel)	.	.	8	8 508
254	Herstellung von Waffen und Munition	.	.	7	616
255	Herstellung von Schmiede-, Press-, Zieh- und Standteilen, gewalzten Ringen und pulvermetallurgischen Erzeugnissen	186	233 160	186	192 414
256	Oberflächenveredlung und Wärmebehandlung; Mechanik a.n.g.	1 197	770 333	1 187	688 972
2561	Oberflächenveredlung und Wärmebehandlung	168	396 178	168	362 225
2562	Mechanik a.n.g.	1 029	374 155	1 019	326 747
257	Herstellung von Schneidwaren, Werkzeugen, Schlössern und Beschlägen aus unedlen Metallen	225	267 934	225	236 030
2571	Herstellung von Schneidwaren und Bestecken aus unedlen Metallen	5	794	5	748
2572	Herstellung von Schlössern und Beschlägen aus unedlen Metallen	92	26 746	92	25 102
2573	Herstellung von Werkzeugen	128	240 395	128	210 179
25731	Herstellung von Handwerkzeugen	62	140 843	62	122 941
25732	Herstellung von Sägen und von Maschinenwerkzeugen für die Holzbearbeitung
25733	Herstellung von auswechselbaren Werkzeugen für die Metallbearbeitung a.n.g.
25735	Herstellung von sonstigen Werkzeugen	34	35 042	34	33 991
259	Herstellung von sonstigen Metallwaren	347	531 468	341	434 953
2591	Herstellung von Fässern, Trommeln, Dosen, Eimern u.ä. Behältern aus Metall	.	.	11	14 747
2592	Herstellung von Verpackungen und Verschlüssen aus Eisen, Stahl und NE-Metall	10	39 025	9	35 443
2593	Herstellung von Drahtwaren, Ketten und Federn	.	.	29	33 341
2594	Herstellung von Schrauben und Nieten	14	99 566	14	72 403
2599	Herstellung von sonstigen Metallwaren a.n.g.	282	337 434	278	279 018
26	Herstellung von Datenverarbeitungsgeräten, elektronischen und optischen Erzeugnissen	575	4 796 330	573	3 754 922
261	Herstellung von elektronischen Bauelementen und Leiterplatten	118	4 074 123	116	3 206 455
2611	Herstellung von elektronischen Bauelementen	114	4 065 548	112	3 198 338
26111	Herstellung von Solarzellen und Solarmodulen	17	983 778	15	630 069
26119	Herstellung von sonstigen elektronischen Bauelementen	97	3 081 771	97	2 568 269
2612	Herstellung von bestückten Leiterplatten	4	8 575	4	8 117
262	Herstellung von Datenverarbeitungsgeräten und peripheren Geräten	.	.	66	23 676

1) ohne Umsatzsteuer

2) einschließlich der Fälle nach § 24 UStG

3) Mehrfachzählung von Steuerpflichtigen möglich

Steuerpflichtige Umsätze				Steuerfreie Umsätze						WZ-Nr.
zu 7 %		zu anderen Steuersätzen ²⁾		zusammen		darunter				
						mit Vorsteuerabzug		ohne Vorsteuerabzug		
Anzahl ³⁾	1 000 €	Anzahl ³⁾	1 000 €	Anzahl	1 000 €	Anzahl ³⁾	1 000 €	Anzahl ³⁾	1 000 €	
8	243	6	-115	37	107 470	36	106 992	7	478	245
3	2	3	-70	14	65 165	13	64 697	.	.	2451
.	.	.	.	16	23 702	16	23 702	.	.	2452
.	2453
.	2454
85	1 467	308	-570	576	263 428	510	260 265	114	3 163	25
24	190	90	-511	132	57 143	111	55 634	30	1 509	251
17	90	56	138	82	50 451	69	49 165	19	1 286	2511
7	99	34	-650	50	6 692	42	6 469	11	223	2512
.	.	4	0	18	27 141	17	27 136	4	4	252
-	-	-	-	4	212	4	209	.	.	2521
.	.	4	0	14	26 929	13	26 928	.	.	2529
.	.	-	-	-	-	253
.	.	-	-	-	-	254
10	138	26	-130	42	36 459	38	36 358	9	101	255
31	197	132	-27	190	34 957	165	34 076	37	881	256
7	9	26	-81	55	22 772	53	22 686	6	86	2561
24	189	106	55	135	12 185	112	11 390	31	795	2562
.	.	23	13	65	30 811	62	30 571	12	241	257
-	-	-	-	2571
.	2572
.	.	14	5	55	29 998	53	29 759	.	.	2573
.	.	8	36	25	17 848	24	17 628	5	220	25731
-	-	-	-	-	-	25732
.	25733
.	.	.	.	16	946	15	933	3	13	25735
12	18	33	85	125	76 367	113	75 941	22	426	259
.	.	-	-	4	27	2591
.	.	.	.	6	3 540	6	3 522	.	.	2592
.	.	.	.	20	5 097	20	5 096	.	.	2593
.	.	4	7	9	27 102	8	27 033	.	.	2594
7	12	23	76	86	40 601	77	40 275	15	326	2599
49	3 318	55	-2 862	245	1 021 491	236	1 019 806	35	1 685	26
9	143	13	-1 240	62	858 112	61	856 685	12	1 427	261
9	143	13	-1 240	59	857 654	58	856 228	12	1 427	2611
3	59	5	-1 206	9	354 486	9	354 460	3	26	26111
6	84	8	-34	50	503 168	49	501 768	9	1 400	26119
-	-	-	-	3	458	3	458	-	-	2612
.	.	6	-6	15	5 789	11	5 782	4	7	262

Noch: 9. Umsatzsteuerpflichtige und deren Lieferungen und Leistungen 2009 nach der Besteuerung der Umsätze und nach wirtschaftlicher Gliederung

WZ-Nr.	Wirtschaftliche Gliederung	Steuerpflichtige	Lieferungen und Leistungen ¹⁾	zu 19 %	
				Anzahl	1 000 €
263	Herstellung von Geräten und Einrichtungen der Telekommunikationstechnik	81	244 240	81	227 841
264	Herstellung von Geräten der Unterhaltungselektronik	.	.	38	28 028
265	Herstellung von Mess-, Kontroll-, Navigations- u.ä. Instrumenten und Vorrichtungen; Herstellung von Uhren	213	356 910	213	228 624
2651	Herstellung von Mess-, Kontroll-, Navigations- u.ä. Instrumenten und Vorrichtungen	196	313 729	196	202 751
26511	Herstellung von elektrischen Mess-, Kontroll-, Navigations- u.ä. Instrumenten und Vorrichtungen	.	.	191	200 643
26512	Herstellung von nicht elektrischen Mess-, Kontroll-, Navigations- u.ä. Instrumenten und Vorrichtungen
26513	Herstellung von Prüfmaschinen
2652	Herstellung von Uhren	17	43 181	17	25 872
266	Herstellung von Bestrahlungs- und Elektrotherapiegeräten und elektromedizinischen Geräten	34	37 418	34	25 365
267	Herstellung von optischen und fotografischen Instrumenten und Geräten	15	8 785	15	4 852
268	Herstellung von magnetischen und optischen Datenträgern	.	.	10	10 082
27	Herstellung von elektrischen Ausrüstungen	329	809 211	328	658 935
271	Herstellung von Elektromotoren, Generatoren, Transformatoren, Elektrizitätsverteilungs- und -schalteinrichtungen	72	267 346	72	206 262
2711	Herstellung von Elektromotoren, Generatoren und Transformatoren	42	191 479	42	143 403
2712	Herstellung von Elektrizitätsverteilungs- und -schalteinrichtungen	30	75 866	30	62 859
272	Herstellung von Batterien und Akkumulatoren	10	44 453	10	26 230
273	Herstellung von Kabeln und elektrischem Installationsmaterial	68	239 104	67	209 964
2731	Herstellung von Glasfaserkabeln
2732	Herstellung von sonstigen elektronischen und elektrischen Drähten und Kabeln
2733	Herstellung von elektrischem Installationsmaterial	40	147 536	40	129 240
274	Herstellung von elektrischen Lampen und Leuchten	48	100 502	48	76 861
275	Herstellung von Haushaltsgeräten	9	17 991	9	16 940
2751	Herstellung von elektrischen Haushaltsgeräten	6	3 169	6	2 989
2752	Herstellung von nicht elektrischen Haushaltsgeräten	3	14 822	3	13 951
279	Herstellung von sonstigen elektrischen Ausrüstungen und Geräten a.n.g.	122	139 814	122	122 677
28	Maschinenbau	908	3 933 948	902	2 610 579
281	Herstellung von nicht wirtschaftszweigspezifischen Maschinen	115	935 856	115	689 977
2811	Herstellung von Verbrennungsmotoren und Turbinen (ohne Motoren für Luft- und Straßenfahrzeuge)	7	14 753	7	14 451
2812	Herstellung von hydraulischen und pneumatischen Komponenten und Systemen	10	32 766	10	25 354
2813	Herstellung von Pumpen und Kompressoren a.n.g.	36	361 674	36	207 100
2814	Herstellung von Armaturen a.n.g.	10	8 548	10	7 939
2815	Herstellung von Lagern, Getrieben, Zahnrädern und Antriebselementen	52	518 114	52	435 132
282	Herstellung von sonstigen nicht wirtschaftszweigspezifischen Maschinen	381	1 513 107	377	970 566
2821	Herstellung von Öfen und Brennern	13	398 639	12	281 357
28211	Herstellung von Solarwärmekollektoren
28219	Herstellung von sonstigen Öfen und Brennern
2822	Herstellung von Hebezeugen und Fördermitteln	52	268 338	50	124 991

1) ohne Umsatzsteuer

2) einschließlich der Fälle nach § 24 UStG

3) Mehrfachzählung von Steuerpflichtigen möglich

Steuerpflichtige Umsätze				Steuerfreie Umsätze						WZ-Nr.
zu 7 %		zu anderen Steuersätzen ²⁾		zusammen		darunter				
						mit Vorsteuerabzug		ohne Vorsteuerabzug		
Anzahl ³⁾	1 000 €	Anzahl ³⁾	1 000 €	Anzahl	1 000 €	Anzahl ³⁾	1 000 €	Anzahl ³⁾	1 000 €	
3	1	14	-44	25	10 903	23	10 718	4	185	263
6	39	.	.	13	6 840	12	6 832	.	.	264
13	36	16	-1 574	111	126 738	110	126 679	9	59	265
.	.	.	.	104	109 071	103	109 012	9	59	2651
.	9	59	26511
-	-	-	-	-	-	26512
-	-	-	-	-	-	26513
.	.	.	.	7	17 667	7	17 667	-	-	2652
14	2 871	.	.	13	9 181	13	9 181	.	.	266
.	.	-	-	6	3 929	6	3 929	-	-	267
.	.	-	-	-	-	-	-	-	-	268
19	18	26	-74	144	134 716	137	134 226	28	489	27
4	2	6	-128	29	54 111	29	54 022	3	90	271
.	.	3	-128	20	48 122	20	48 109	.	.	2711
.	.	3	0	9	5 989	9	5 913	.	.	2712
.	.	-	-	7	18 196	6	18 097	3	99	272
.	.	10	27	29	26 069	26	26 023	5	45	273
-	-	-	-	2731
.	.	6	5	14	10 304	14	10 297	.	.	2732
.	.	4	23	2733
6	7	.	.	26	23 091	24	23 068	6	23	274
.	.	.	.	5	940	4	879	3	60	275
-	-	-	-	2751
-	-	-	-	2752
5	3	6	29	48	12 309	48	12 137	8	173	279
57	1 519	118	-17 187	448	1 282 199	440	1 280 410	64	1 789	28
5	1	24	161	62	244 503	61	244 469	10	34	281
.	.	.	.	5	278	4	277	.	.	2811
-	-	.	.	8	7 354	8	7 354	.	.	2812
.	.	7	8	18	153 461	18	153 460	.	.	2813
.	.	.	.	6	601	6	601	-	-	2814
.	.	12	135	25	82 809	25	82 778	6	32	2815
20	1 332	44	-708	175	497 757	171	496 540	31	1 217	282
.	.	-	-	8	117 352	8	117 334	.	.	2821
.	.	-	-	-	-	28211
.	.	-	-	-	-	28219
5	10	.	.	25	129 517	23	129 457	.	.	2822

Noch: 9. Umsatzsteuerpflichtige und deren Lieferungen und Leistungen 2009 nach der Besteuerung der Umsätze und nach wirtschaftlicher Gliederung

WZ-Nr.	Wirtschaftliche Gliederung	Steuerpflichtige	Lieferungen und Leistungen ¹⁾	zu 19 %	
				Anzahl ³⁾	1 000 €
2823	Herstellung von Büromaschinen (ohne Datenverarbeitungsgeräte und periphere Geräte)	6	476	6	476
2824	Herstellung von handgeführten Werkzeugen mit Motorantrieb	93	316 740	93	162 305
2825	Herstellung von Kälte- und Lufttechnischen Erzeugnissen, nicht für den Haushalt	79	340 352	79	243 360
2829	Herstellung von sonstigen nicht wirtschaftszweigspezifischen Maschinen a.n.g.	138	188 562	137	158 076
283	Herstellung von land- und forstwirtschaftlichen Maschinen	30	93 090	30	63 218
284	Herstellung von Werkzeugmaschinen	95	304 921	94	219 359
2841	Herstellung von Werkzeugmaschinen für die Metallbearbeitung	46	158 603	46	115 423
2849	Herstellung von sonstigen Werkzeugmaschinen	49	146 318	48	103 936
289	Herstellung von Maschinen für sonstige bestimmte Wirtschaftszweige	287	1 086 973	286	667 458
2891	Herstellung von Maschinen für die Metallherzeugung, von Walzwerkeinrichtungen und Gießmaschinen	10	55 390	10	44 149
2892	Herstellung von Bergwerks-, Bau- und Baustoffmaschinen	27	32 921	27	31 117
28921	Herstellung von Bergwerksmaschinen
28922	Herstellung von Bau- und Baustoffmaschinen
2893	Herstellung von Maschinen für die Nahrungs- und Genussmittelerzeugung und die Tabakverarbeitung	25	84 285	25	34 178
2894	Herstellung von Maschinen für die Textil- und Bekleidungsherstellung und die Lederverarbeitung	22	44 338	22	22 622
2895	Herstellung von Maschinen für die Papierherzeugung und -verarbeitung	6	33 449	6	20 656
2896	Herstellung von Maschinen für die Verarbeitung von Kunststoffen und Kautschuk	11	32 941	11	21 070
2899	Herstellung von Maschinen für sonstige bestimmte Wirtschaftszweige a.n.g.	186	803 648	185	493 665
29	Herstellung von Kraftwagen und Kraftwagenteilen	229	1 185 890	229	1 033 322
291	Herstellung von Kraftwagen und Kraftwagenmotoren	7	15 663	7	15 281
2910	Herstellung von Kraftwagen und Kraftwagenmotoren	7	15 663	7	15 281
29101	Herstellung von Personenkraftwagen und Personenkraftwagenmotoren	.	.	4	4 716
29102	Herstellung von Nutzkraftwagen und Nutzkraftwagenmotoren	.	.	3	10 565
292	Herstellung von Karosserien, Aufbauten und Anhängern	80	111 374	80	103 825
293	Herstellung von Teilen und Zubehör für Kraftwagen	142	1 058 853	142	914 216
2931	Herstellung elektrischer und elektronischer Ausrüstungsgegenstände für Kraftwagen	11	84 068	11	32 721
2932	Herstellung von sonstigen Teilen und sonstigem Zubehör für Kraftwagen	131	974 785	131	881 495
30	Sonstiger Fahrzeugbau	63	316 487	59	276 326
301	Schiff- und Bootbau	.	.	6	356
3012	Boots- und Yachtbau	.	.	6	356
302	Schienenfahrzeugbau	15	159 998	15	159 836
3020	Schienenfahrzeugbau	15	159 998	15	159 836
30201	Herstellung von Lokomotiven und anderen Schienenfahrzeugen	10	155 768	10	155 924
30202	Herstellung von Eisenbahninfrastruktur	5	4 230	5	3 912
303	Luft- und Raumfahrzeugbau	12	45 966	8	14 767
309	Herstellung von Fahrzeugen a.n.g.	.	.	30	101 366
3091	Herstellung von Krafträdern
3092	Herstellung von Fahrrädern sowie von Behindertenfahrzeugen	.	.	15	73 718
3099	Herstellung von sonstigen Fahrzeugen a.n.g.	13	33 579	.	.

1) ohne Umsatzsteuer

2) einschließlich der Fälle nach § 24 UStG

3) Mehrfachzählung von Steuerpflichtigen möglich

Steuerpflichtige Umsätze				Steuerfreie Umsätze						WZ-Nr.
zu 7 %		zu anderen Steuersätzen ²⁾		zusammen		darunter				
						mit Vorsteuerabzug		ohne Vorsteuerabzug		
Anzahl ³⁾	1 000 €	Anzahl ³⁾	1 000 €	Anzahl	1 000 €	Anzahl ³⁾	1 000 €	Anzahl ³⁾	1 000 €	
-	-	-	-	-	-	-	-	-	-	2823
.	.	12	-145	34	154 399	34	153 978	6	422	2824
4	12	12	1	38	78 881	37	78 380	9	501	2825
7	1 271	11	-48	70	17 609	69	17 391	11	218	2829
3	0	4	6	14	29 738	14	29 687	4	52	283
4	5	10	-184	52	84 441	51	84 314	7	128	284
.	.	6	-143	22	42 917	21	42 825	4	91	2841
.	.	4	-40	30	41 525	30	41 489	3	36	2849
25	181	36	-16 463	145	425 759	143	425 401	12	358	289
.	.	.	.	4	11 230	4	11 230	-	-	2891
.	.	.	.	9	1 480	8	1 478	.	.	2892
-	-	-	-	-	-	-	-	-	-	28921
.	.	.	.	9	1 480	8	1 478	.	.	28922
6	26	.	.	12	49 375	12	49 287	.	.	2893
.	.	3	1	15	21 520	15	21 520	-	-	2894
3	0	3	-403	6	12 967	6	12 967	-	-	2895
.	.	.	.	8	11 814	8	11 802	.	.	2896
11	59	22	-15 910	91	317 372	90	317 117	9	255	2899
13	63	20	-82	71	152 354	69	152 287	8	67	29
.	.	-	-	5	382	5	382	.	.	291
.	.	-	-	5	382	5	382	.	.	2910
.	.	-	-	-	-	29101
-	-	-	-	29102
.	.	12	-85	23	7 627	22	7 621	.	.	292
8	59	8	3	43	144 346	42	144 284	5	61	293
-	-	.	.	4	51 352	4	51 352	-	-	2931
8	59	.	.	39	92 994	38	92 932	5	61	2932
10	161	4	-4 469	24	43 684	23	43 678	.	.	30
.	.	-	-	-	-	-	-	-	-	301
.	.	-	-	-	-	-	-	-	-	3012
.	.	.	.	6	4 537	6	4 537	-	-	302
.	.	.	.	6	4 537	6	4 537	-	-	3020
.	-	-	30201
-	-	-	-	-	-	30202
.	.	.	.	10	30 506	9	30 499	.	.	303
5	156	.	.	8	8 642	8	8 642	-	-	309
.	-	-	3091
.	.	-	-	4	967	4	967	-	-	3092
.	-	-	3099

Noch: 9. Umsatzsteuerpflichtige und deren Lieferungen und Leistungen 2009 nach der Besteuerung der Umsätze und nach wirtschaftlicher Gliederung

WZ-Nr.	Wirtschaftliche Gliederung	Steuerpflichtige	Lieferungen und Leistungen ¹⁾	zu 19 %	
				Anzahl ³⁾	1 000 €
31	Herstellung von Möbeln	443	288 995	442	251 275
310	Herstellung von Möbeln	443	288 995	442	251 275
3101	Herstellung von Büro- und Ladenmöbeln
3102	Herstellung von Küchenmöbeln	.	.	50	38 423
3103	Herstellung von Matratzen
3109	Herstellung von sonstigen Möbeln	349	168 212	349	149 569
31091	Herstellung von Polstermöbeln	.	.	56	17 539
31099	Herstellung von sonst. Möbeln a.n.g.	.	.	293	132 030
32	Herstellung von sonstigen Waren	1 069	609 291	1 012	346 203
321	Herstellung von Münzen, Schmuck u.ä. Erzeugnissen	124	18 232	124	14 135
3211	Herstellung von Münzen	.	.	3	373
3212	Herstellung von Schmuck, Gold- und Silberschmiedewaren (ohne Fantasieschmuck)	.	.	113	13 091
3213	Herstellung von Fantasieschmuck	8	695	8	672
322	Herstellung von Musikinstrumenten	134	60 227	134	40 035
323	Herstellung von Sportgeräten	18	19 868	18	16 814
324	Herstellung von Spielwaren	61	28 623	61	24 353
325	Herstellung von medizinischen und zahnmedizinischen Apparaten und Materialien	565	307 629	508	118 783
3250	Herstellung von medizinischen und zahnmedizinischen Apparaten und Materialien	565	307 629	508	118 783
32501	Herstellung von medizintechnischen Apparaten und Materialien a.n.g.	100	98 318	99	71 255
32502	Herstellung von orthopädischen Erzeugnissen	147	82 947	147	43 791
32503	Zahntechnische Laboratorien	318	126 365	262	3 738
329	Herstellung von Erzeugnissen a.n.g.	167	174 713	167	132 082
3291	Herstellung von Besen und Bürsten	28	68 654	28	60 015
3299	Herstellung von sonstigen Erzeugnissen a.n.g.	139	106 058	139	72 067
33	Reparatur und Installation von Maschinen und Ausrüstungen	445	361 890	437	312 806
331	Reparatur von Metallerzeugnissen, Maschinen und Ausrüstungen	265	187 198	264	175 735
3311	Reparatur von Metallerzeugnissen	11	7 085	11	6 641
3312	Reparatur von Maschinen	147	116 025	146	107 744
3313	Reparatur von elektronischen und optischen Geräten	13	16 777	13	16 734
3314	Reparatur von elektrischen Ausrüstungen	.	.	13	12 332
3315	Reparatur und Instandhaltung von Schiffen, Booten und Yachten
3316	Reparatur und Instandhaltung von Luft- und Raumfahrzeugen
3317	Reparatur und Instandhaltung von Fahrzeugen a.n.g.	.	.	59	10 870
3319	Reparatur von sonstigen Ausrüstungen	.	.	20	21 239
332	Installation von Maschinen und Ausrüstungen a.n.g.	180	174 692	173	137 071
D	Energieversorgung	668	14 562 150	666	14 005 059
35	Energieversorgung	668	14 562 150	666	14 005 059
351	Elektrizitätsversorgung	.	.	602	9 023 489
3511	Elektrizitätserzeugung	561	8 601 336	559	8 072 640
35111	Elektrizitätserzeugung ohne Verteilung	32	19 027	31	9 267
35112	Elektrizitätserzeugung mit Fremdbezug zur Verteilung	83	254 234	83	242 340
35113	Elektrizitätserzeugung ohne Fremdbezug zur Verteilung	446	8 328 075	445	7 821 033
3512	Elektrizitätsübertragung	.	.	7	9 968
3513	Elektrizitätsverteilung	28	944 697	28	938 224
3514	Elektrizitätshandel	.	.	8	2 657
352	Gasversorgung	.	.	16	4 686 241
3521	Gaserzeugung	.	.	11	437 494
35212	Gaserzeugung mit Fremdbezug zur Verteilung

1) ohne Umsatzsteuer

2) einschließlich der Fälle nach § 24 UStG

3) Mehrfachzählung von Steuerpflichtigen möglich

Steuerpflichtige Umsätze				Steuerfreie Umsätze						WZ-Nr.
zu 7 %		zu anderen Steuersätzen ²⁾		zusammen		darunter				
						mit Vorsteuerabzug		ohne Vorsteuerabzug		
Anzahl ³⁾	1 000 €	Anzahl ³⁾	1 000 €	Anzahl	1 000 €	Anzahl ³⁾	1 000 €	Anzahl ³⁾	1 000 €	
14	317	35	12	68	25 960	57	25 929	14	31	31
14	317	35	12	68	25 960	57	25 929	14	31	310
.	.	4	-4	15	3 114	14	3 112	.	.	3101
.	.	3	-10	6	11 368	5	11 368	.	.	3102
.	3103
8	86	28	26	47	11 478	38	11 449	11	29	3109
.	.	3	1	5	4 935	4	4 930	.	.	31091
.	.	25	25	42	6 542	34	6 520	.	.	31099
543	165 024	49	-7	259	93 749	216	90 830	62	2 919	32
8	32	5	1	22	3 721	14	3 496	8	225	321
.	3211
5	9	.	.	18	257	10	32	8	225	3212
.	3213
23	287	6	-18	69	19 881	66	19 460	10	422	322
3	11	5	20	12	2 829	11	2 810	3	20	323
14	94	3	-2	41	4 163	38	4 113	8	50	324
476	164 541	17	-8	69	23 226	43	21 065	28	2 161	325
476	164 541	17	-8	69	23 226	43	21 065	28	2 161	3250
22	4 330	.	.	36	21 651	32	21 048	5	603	32501
141	38 837	9	-3	18	322	6	7	13	315	32502
313	121 374	.	.	15	1 253	5	10	10	1 243	32503
19	58	13	0	46	39 928	44	39 886	5	42	329
4	17	4	1	16	8 621	16	8 621	.	.	3291
15	41	9	-1	30	31 307	28	31 266	.	.	3299
21	123	52	-188	103	7 058	85	6 889	25	169	33
16	118	31	10	55	3162	40	3077	19	85	331
.	3311
9	59	21	22	34	1 793	24	1 713	13	80	3312
.	3313
.	.	5	-1	5	261	5	261	.	.	3314
.	3315
.	3316
.	.	.	.	8	39	3	33	.	.	3317
.	.	.	.	3	929	3	929	.	.	3319
5	6	21	-197	48	3 895	45	3 812	6	83	332
61	335 174	50	-13 957	56	32 099	10	6 385	50	25 714	D
61	335 174	50	-13 957	56	32 099	10	6 385	50	25 714	35
42	319 362	36	-11 512	44	24 312	.	.	39	24 043	351
36	314 792	25	-11 269	36	22 703	.	.	32	22 461	3511
.	35111
.	.	10	-464	10	218	.	.	8	189	35112
23	302 522	15	-10 805	26	22 486	4	213	24	22 272	35113
.	3512
.	.	.	.	5	1 595	.	.	4	1 570	3513
.	3514
3	59	3	-2 064	3	6 337	.	.	3	301	352
.	3521
.	35212

Noch: 9. Umsatzsteuerpflichtige und deren Lieferungen und Leistungen 2009 nach der Besteuerung der Umsätze und nach wirtschaftlicher Gliederung

WZ-Nr.	Wirtschaftliche Gliederung	Steuerpflichtige	Lieferungen und Leistungen ¹⁾	zu 19 %	
				Anzahl ³⁾	1 000 €
35213	Gaserzeugung ohne Fremdbezug zur Verteilung
3522	Gasverteilung durch Rohrleitungen
3523	Gashandel durch Rohrleitungen
353	Wärme- und Kälteversorgung	48	312 681	48	295 329
E	Wasserversorgung; Abwasser- und Abfallentsorgung und Beseitigung von Umweltverschmutzungen	576	1 486 543	572	1 073 821
36	Wasserversorgung	68	511 981	66	170 759
360	Wasserversorgung	68	511 981	66	170 759
3600	Wasserversorgung	68	511 981	66	170 759
36001	Wassergewinnung mit Fremdbezug zur Verteilung	4	51 513	4	8 486
36002	Wassergewinnung ohne Fremdbezug zur Verteilung	57	403 296	55	157 255
36003	Wasserverteilung ohne Gewinnung	7	57 172	7	5 018
37	Abwasserentsorgung	47	141 700	47	136 033
370	Abwasserentsorgung	47	141 700	47	136 033
3700	Abwasserentsorgung	47	141 700	47	136 033
37001	Betrieb der Sammelkanalisation	22	96 054	22	91 547
37002	Betrieb von Kläranlagen	25	45 646	25	44 486
38	Sammlung, Behandlung und Beseitigung von Abfällen; Rückgewinnung	434	791 061	432	734 805
381	Sammlung von Abfällen	105	272 449	105	263 857
3811	Sammlung nicht gefährlicher Abfälle	101	263 556	101	255 152
3812	Sammlung gefährlicher Abfälle	4	8 893	4	8 705
382	Abfallbehandlung und -beseitigung	113	245 500	113	239 480
3821	Behandlung und Beseitigung nicht gefährlicher Abfälle	106	211 451	106	205 986
3822	Behandlung und Beseitigung gefährlicher Abfälle	7	34 049	7	33 494
383	Rückgewinnung	216	273 113	214	231 468
3831	Zerlegen von Schiffs- und Fahrzeugwracks und anderen Altwaren	55	39 474	55	37 730
3832	Rückgewinnung sortierter Werkstoffe	161	233 639	159	193 739
39	Beseitigung von Umweltverschmutzungen und sonstige Entsorgung	27	41 800	27	32 224
F	Baugewerbe	24 653	9 477 499	23 763	6 689 719
41	Hochbau	1 386	1 916 752	1 342	1 376 458
411	Erschließung von Grundstücken; Bauträger	280	450 110	275	293 821
4110	Erschließung von Grundstücken; Bauträger	280	450 110	275	293 821
41101	Erschließung von unbebauten Grundstücken	34	33 291	34	26 634
41102	Bauträger für Nichtwohngebäude	49	58 212	47	41 048
41103	Bauträger für Wohngebäude	197	358 607	194	226 139
412	Bau von Gebäuden	1 106	1 466 643	1 067	1 082 637
4120	Bau von Gebäuden	1 106	1 466 643	1 067	1 082 637
41201	Bau von Gebäuden (ohne Fertigteilbau)	1 021	1 436 332	990	1 060 272
41202	Errichtung von Fertigteilbauten	85	30 311	77	22 365
42	Tiefbau	542	882 223	508	617 851
421	Bau von Straßen und Bahnverkehrsstrecken	312	654 805	287	457 411
4211	Bau von Straßen	260	532 418	248	414 911
4212	Bau von Bahnverkehrsstrecken	35	74 586	24	10 451
4213	Brücken- und Tunnelbau	17	47 801	15	32 048
422	Leitungstiefbau und Kläranlagenbau	113	125 618	108	89 152
4221	Rohrleitungstiefbau, Brunnenbau und Kläranlagenbau	95	114 094	90	83 276
4222	Kabelnetzleitungstiefbau	18	11 524	18	5 876
429	Sonstiger Tiefbau	117	101 799	113	71 289
4291	Wasserbau	10	3 111	10	1 920
4299	Sonstiger Tiefbau a.n.g.	107	98 689	103	69 369

1) ohne Umsatzsteuer

2) einschließlich der Fälle nach § 24 UStG

3) Mehrfachzählung von Steuerpflichtigen möglich

Steuerpflichtige Umsätze				Steuerfreie Umsätze						WZ-Nr.
zu 7 %		zu anderen Steuersätzen ²⁾		zusammen		darunter				
						mit Vorsteuerabzug		ohne Vorsteuerabzug		
Anzahl ³⁾	1 000 €	Anzahl ³⁾	1 000 €	Anzahl	1 000 €	Anzahl ³⁾	1 000 €	Anzahl ³⁾	1 000 €	
-	-	-	-	-	-	-	-	-	-	35213
-	-	-	-	.	.	3522
.	3523
16	15 753	11	-381	9	1 449	.	.	8	1 370	353
103	350 891	116	-6 788	101	37 721	53	33 656	57	4 065	E
55	346 051	36	-7 388	18	2 083	-	-	18	2 083	36
55	346 051	36	-7 388	18	2 083	-	-	18	2 083	360
55	346 051	36	-7 388	18	2 083	-	-	18	2 083	3600
3	43 236	4	-418	.	.	-	-	.	.	36001
45	248 151	27	-4 438	15	2 032	-	-	15	2 032	36002
7	54 663	5	-2 531	.	.	-	-	.	.	36003
4	16	8	531	7	81	.	.	3	32	37
4	16	8	531	7	81	.	.	3	32	370
4	16	8	531	7	81	.	.	3	32	3700
.	.	4	-84	3	62	37001
.	.	4	615	4	19	3	13	.	.	37002
41	4 806	68	98	71	34 897	46	33 245	33	1 653	38
18	3 120	32	53	17	704	10	506	9	198	381
.	.	32	53	17	704	10	506	9	198	3811
.	.	-	-	-	-	-	-	-	-	3812
13	422	17	134	17	2 707	9	1 688	9	1 019	382
.	.	17	134	9	1 019	3821
.	.	-	-	-	-	3822
10	1 264	19	-88	37	31 487	27	31 050	15	437	383
.	.	3	20	6	828	4	605	3	223	3831
.	.	16	-108	31	30 659	23	30 446	12	213	3832
3	18	4	-29	5	660	.	.	3	297	39
538	5 797	2 256	-11 054	1 252	177 984	602	47 945	700	130 039	F
47	219	168	-6 407	191	119 830	42	2 786	156	117 044	41
16	66	26	-235	111	115 540	10	1 696	103	113 844	411
16	66	26	-235	111	115 540	10	1 696	103	113 844	4110
3	5	5	-27	18	5 812	.	.	17	5 777	41101
4	44	5	-210	23	10 893	.	.	20	10 016	41102
9	18	16	2	70	98 835	5	783	66	98 051	41103
31	152	142	-6 172	80	4 291	32	1 090	53	3 201	412
31	152	142	-6 172	80	4 291	32	1 090	53	3 201	4120
.	.	142	-6 172	75	4 253	.	.	49	3 164	41201
.	.	-	-	5	38	.	.	4	37	41202
17	1 550	72	-2 944	44	993	26	761	19	232	42
11	1 496	48	-3 002	26	503	13	319	14	184	421
.	.	44	-3 010	.	.	13	319	.	.	4211
.	-	-	.	.	4212
.	-	-	.	.	4213
.	.	9	59	9	96	6	87	.	.	422
.	.	.	.	6	71	4221
.	.	.	.	3	25	4222
.	.	15	0	9	394	7	355	.	.	429
.	-	-	4291
.	4299

Noch: 9. Umsatzsteuerpflichtige und deren Lieferungen und Leistungen 2009 nach der Besteuerung der Umsätze und nach wirtschaftlicher Gliederung

WZ-Nr.	Wirtschaftliche Gliederung	Steuerpflichtige	Lieferungen und Leistungen ¹⁾	zu 19 %	
				Anzahl ³⁾	1 000 €
43	Vorbereitende Baustellenarbeiten, Bauinstallation und sonstiges Ausbaugewerbe	22 725	6 678 524	21 913	4 695 410
431	Abbrucharbeiten und vorbereitende Baustellenarbeiten	444	167 233	420	107 114
4311	Abbrucharbeiten	270	92 424	254	57 525
4312	Vorbereitende Baustellenarbeiten	159	69 986	151	46 655
4313	Test- und Suchbohrung	15	4 824	15	2 934
432	Bauinstallation	8 347	3 130 897	8 058	2 256 902
4321	Elektroinstallation	2 353	1 115 801	2 332	784 949
4322	Gas-, Wasser-, Heizungs- sowie Lüftungs- und Klimainstallation	3 381	1 344 224	3 362	1 035 137
4329	Sonstige Bauinstallation	2 613	670 872	2 364	436 815
43291	Dämmung gegen Kälte, Wärme, Schall und Erschütterung	1 224	310 931	1 088	192 698
43299	Sonstige Bauinstallation a.n.g.	1 389	359 941	1 276	244 118
433	Sonstiger Ausbau	10 132	1 971 668	9 750	1 343 929
4331	Anbringen von Stuckaturen, Gipserei und Verputzerei	280	67 711	261	43 700
4332	Bautischlerei und -schlosserei	1 471	345 435	1 458	280 866
4333	Fußboden-, Fliesen- und Plattenlegerei, Tapeziererei	2 412	446 513	2 330	262 490
4334	Malerei und Glaserei	1 848	408 986	1 838	306 371
43341	Maler- und Lackierergewerbe	1 692	360 826	1 682	269 583
43342	Glasergewerbe	156	48 160	156	36 788
4339	Sonstiger Ausbau a.n.g.	4 121	703 022	3 863	450 502
439	Sonstige spezialisierte Bautätigkeiten	3 802	1 408 727	3 685	987 465
4391	Dachdeckerei und Zimmerei	1 616	499 120	1 610	359 133
43911	Dachdeckerei und Bauspenglerei	1 166	382 982	1 164	282 797
43912	Zimmerei und Ingenieurholzbau	450	116 139	446	76 336
4399	Sonstige spezialisierte Bautätigkeiten a.n.g.	2 186	909 606	2 075	628 331
43991	Gerüstbau	255	98 753	254	94 087
43992	Schornstein-, Feuerungs- und Industrieofenbau	70	39 247	69	35 520
43999	Baugewerbe a.n.g.	1 861	771 606	1 752	498 724
G	Handel; Instandhaltung und Reparatur von Kraftfahrzeugen	29 424	21 580 208	29 170	17 657 944
45	Handel mit Kraftfahrzeugen; Instandhaltung und Reparatur von Kraftfahrzeugen	5 302	5 225 169	5 294	5 012 711
451	Handel mit Kraftwagen	1 859	3 695 557	1 856	3 562 344
4511	Handel mit Kraftwagen mit einem Gesamtgewicht von 3,5 t oder weniger	1 778	3 621 846	1 775	3 497 112
4519	Handel mit Kraftwagen mit einem Gesamtgewicht von mehr als 3,5 t	81	73 711	81	65 232
452	Instandhaltung und Reparatur von Kraftwagen	2 099	738 503	2 099	723 260
4520	Instandhaltung und Reparatur von Kraftwagen	2 099	738 503	2 099	723 260
45201	Lackieren von Kraftwagen	268	85 002	268	83 327
45202	Autowaschanlagen	106	22 005	106	21 754
45203	Instandhaltung und Reparatur von Kraftwagen mit einem Gesamtgewicht von 3,5 t oder weniger (ohne Lackierung und Autowäsche)	1 654	565 279	1 654	553 099
45204	Instandhaltung und Reparatur von Kraftwagen mit einem Gesamtgewicht von mehr als 3,5 t (ohne Lackierung und Autowäsche)	71	66 217	71	65 080
453	Handel mit Kraftwagenteilen und -zubehör	1 016	697 810	1 011	637 064
4531	Großhandel mit Kraftwagenteilen und -zubehör	173	332 705	171	295 394
4532	Einzelhandel mit Kraftwagenteilen und -zubehör	843	365 104	840	341 670
454	Handel mit Krafträdern, Kraftradrteilen und -zubehör; Instandhaltung und Reparatur von Krafträdern	328	93 300	328	90 044
46	Großhandel (ohne Handel mit Kraftfahrzeugen)	5 891	7 518 002	5 825	5 593 236
461	Handelsvermittlung	2 785	558 242	2 776	476 282

1) ohne Umsatzsteuer

2) einschließlich der Fälle nach § 24 UStG

3) Mehrfachzählung von Steuerpflichtigen möglich

Steuerpflichtige Umsätze				Steuerfreie Umsätze						WZ-Nr.
zu 7 %		zu anderen Steuersätzen ²⁾		zusammen		darunter				
						mit Vorsteuerabzug		ohne Vorsteuerabzug		
Anzahl ³⁾	1 000 €	Anzahl ³⁾	1 000 €	Anzahl	1 000 €	Anzahl ³⁾	1 000 €	Anzahl ³⁾	1 000 €	
474	4 029	2 016	-1 704	1 017	57 161	534	44 399	525	12 762	43
18	155	30	72	33	672	17	469	17	203	431
10	24	20	71	24	607	14	463	11	144	4311
8	131	.	.	9	65	3	6	6	58	4312
-	-	.	.	-	-	-	-	-	-	4313
199	1 680	889	-987	437	39 668	240	35 191	220	4 477	432
75	888	311	-567	170	3 424	92	2 077	87	1 347	4321
89	474	427	-207	171	4 361	93	3 693	86	668	4322
35	318	151	-214	96	31 883	55	29 421	47	2 463	4329
16	266	86	-141	40	30 101	18	28 463	24	1 637	43291
19	52	65	-72	56	1 783	37	957	23	825	43299
188	1 364	770	-185	380	10 216	195	3 831	197	6 385	433
6	90	18	-842	11	270	5	46	6	224	4331
24	202	157	64	91	1 765	59	1 512	32	253	4332
42	344	179	232	98	3 791	56	534	47	3 258	4333
35	217	210	-112	63	1 287	18	952	49	336	4334
30	121	188	-105	54	1 244	.	.	42	315	43341
5	96	22	-7	9	43	.	.	7	21	43342
81	510	206	472	117	3 102	57	788	63	2 314	4339
69	830	327	-604	167	6 605	82	4 907	91	1 698	439
20	21	163	202	56	807	26	629	32	178	4391
11	5	132	205	39	668	18	536	22	131	43911
9	16	31	-3	17	139	8	92	10	46	43912
49	810	164	-806	111	5 798	56	4 279	59	1 520	4399
4	2	32	10	16	316	.	.	10	265	43991
3	17	10	-494	5	30	.	.	3	16	43992
42	791	122	-322	90	5 452	47	4 213	46	1 239	43999
10 134	2 891 363	1 633	-405	5 358	855 821	3 862	798 905	2 110	56 907	G
261	3 532	558	-128	1 584	197 427	1 124	179 637	791	17 790	45
116	1 438	199	-180	897	130 622	696	115 075	440	15 547	451
.	.	195	-155	856	122 118	662	106 863	421	15 254	4511
.	.	4	-25	41	8 504	34	8 212	19	293	4519
76	1 688	257	57	328	12 233	175	11 368	190	866	452
76	1 688	257	57	328	12 233	175	11 368	190	866	4520
7	105	25	-6	17	1 260	9	1 202	9	57	45201
11	116	5	6	6	90	3	67	4	23	45202
51	1 243	208	45	274	10 186	137	9 421	169	766	45203
7	224	19	11	31	697	26	678	8	20	45204
50	350	83	-9	249	51 602	195	50 415	88	1 187	453
12	42	20	7	48	29 589	42	29 260	18	329	4531
38	308	63	-15	201	22 013	153	21 155	70	858	4532
19	57	19	4	110	2 970	58	2 779	73	191	454
1 260	1 325 045	493	-553	1 368	488 908	1 167	477 460	316	11 439	46
311	25 201	102	52	389	39 345	305	36 446	105	2 896	461

Noch: 9. Umsatzsteuerpflichtige und deren Lieferungen und Leistungen 2009 nach der Besteuerung
der Umsätze und nach wirtschaftlicher Gliederung

WZ- Nr.	Wirtschaftliche Gliederung	Steuer- pflichtige	Lieferungen und Leistungen ¹⁾	zu 19 %	
				Anzahl ³⁾	1 000 €
		Anzahl	1 000 €	Anzahl ³⁾	1 000 €
4611	Handelsvermittlung von landwirtschaftlichen Grundstoffen, lebenden Tieren, textilen Rohstoffen und Halbwaren	26	6 993	25	4 526
4612	Handelsvermittlung von Brennstoffen, Erzen, Metallen und technischen Chemikalien	50	15 602	49	14 270
4613	Handelsvermittlung von Holz, Baustoffen und Anstrichmitteln	282	50 864	280	42 061
46131	Handelsvermittlung von Rohholz, Holzhalbwaren und Bauelementen aus Holz	35	6 488	34	5 567
46132	Handelsvermittlung von Baustoffen und Anstrichmitteln	247	44 376	246	36 493
4614	Handelsvermittlung von Maschinen, technischem Bedarf, Wasser- und Luftfahrzeugen	390	119 595	389	109 224
4615	Handelsvermittlung von Möbeln, Einrichtungs- und Haushaltsgegenständen, Eisen- und Metallwaren	335	82 410	335	77 424
4616	Handelsvermittlung von Textilien, Bekleidung, Schuhen und Lederwaren	210	28 193	210	27 467
4617	Handelsvermittlung von Nahrungsmitteln, Getränken und Tabakwaren	180	25 943	180	15 578
4618	Handelsvermittlung von sonstigen Waren	750	134 454	750	116 379
46181	Handelsvermittlung von feinmechanischen, Foto- und optischen Erzeugnissen	6	1 214	6	657
46182	Handelsvermittlung von Uhren, Edelmetallwaren und Schmuck
46183	Handelsvermittlung von Spielwaren und Musikinstrumenten
46184	Handelsvermittlung von pharmazeutischen Erzeugnissen, medizinischen und orthopädischen Artikeln und Laborbedarf, Ärztebedarf, Dentalbedarf, zahnärztlichen Instrumenten, Krankenhaus- und Altenpflegebedarf	43	13 361	43	11 778
46185	Handelsvermittlung von kosmetischen Erzeugnissen und Körperpflegemitteln	8	599	8	527
46186	Handelsvermittlung von Karton, Papier und Pappe, Schreibwaren, Bürobedarf, Geschenk- und Werbeartikeln, Verpackungsmitteln und Tapeten	.	.	17	2 291
46187	Handelsvermittlung von Büchern, Zeitschriften, Zeitungen, Musikalien und sonstigen Druckerzeugnissen	.	.	21	3 312
46189	Handelsvermittlung von sonstigen Waren a.n.g.	650	112 443	650	97 459
4619	Handelsvermittlung von Waren ohne ausgeprägten Schwerpunkt	562	94 188	558	69 355
462	Großhandel mit landwirtschaftlichen Grundstoffen und lebenden Tieren	213	446 976	197	92 168
4621	Großhandel mit Getreide, Rohtabak, Saatgut und Futtermitteln	71	333 124	65	67 773
4622	Großhandel mit Blumen und Pflanzen	103	64 250	96	11 695
4623	Großhandel mit lebenden Tieren	31	44 367	28	8 167
4624	Großhandel mit Häuten, Fellen und Leder	8	5 235	8	4 533
463	Großhandel mit Nahrungs- und Genussmitteln, Getränken und Tabakwaren	438	1 517 773	428	622 593
4631	Großhandel mit Obst, Gemüse und Kartoffeln	43	380 780	41	22 528
4632	Großhandel mit Fleisch und Fleischwaren	40	129 770	38	13 682
4633	Großhandel mit Milch, Milcherzeugnissen, Eiern, Speiseölen und Nahrungsfetten	12	58 676	12	2 817
4634	Großhandel mit Getränken	171	498 754	171	488 064
4635	Großhandel mit Tabakwaren	9	9 749	9	9 582
4636	Großhandel mit Zucker, Süßwaren und Backwaren	26	26 833	22	2 534
4637	Großhandel mit Kaffee, Tee, Kakao und Gewürzen	10	2 490	10	895
4638	Großhandel mit sonstigen Nahrungs- und Genussmitteln	41	210 244	39	38 887
46381	Großhandel mit Fisch und Fischerzeugnissen	.	.	7	131
46382	Großhandel mit Mehl und Getreideprodukten	.	.	3	11 659
46389	Großhandel mit Nahrungs- und Genussmitteln a.n.g.	30	111 027	29	27 096

1) ohne Umsatzsteuer

2) einschließlich der Fälle nach § 24 UStG

3) Mehrfachzählung von Steuerpflichtigen möglich

Steuerpflichtige Umsätze				Steuerfreie Umsätze						WZ-Nr.
zu 7 %		zu anderen Steuersätzen ²⁾		zusammen		darunter				
						mit Vorsteuerabzug		ohne Vorsteuerabzug		
Anzahl ³⁾	1 000 €	Anzahl ³⁾	1 000 €	Anzahl	1 000 €	Anzahl ³⁾	1 000 €	Anzahl ³⁾	1 000 €	
11	2 205	.	.	3	250	4611
7	474	-	-	8	850	6	843	3	7	4612
18	250	12	78	31	1 236	22	1 217	9	16	4613
5	57	4	26	5	479	4	475	.	.	46131
13	193	8	52	26	757	18	743	.	.	46132
19	1 158	23	-51	71	6 627	63	6 592	11	35	4614
29	769	18	-9	44	847	35	804	13	43	4615
10	97	4	2	32	609	25	579	8	30	4616
69	10 037	.	.	5	326	4617
93	8 271	19	32	107	7 298	78	4 807	33	2 491	4618
-	-	-	-	5	557	4	557	.	.	46181
.	.	-	-	-	-	-	-	-	-	46182
-	-	-	-	-	-	-	-	-	-	46183
13	1 370	.	.	6	213	4	209	.	.	46184
.	.	-	-	-	-	46185
.	.	.	.	-	-	-	-	-	-	46186
5	663	-	-	46187
71	6 070	15	32	91	6 512	66	4 025	28	2 487	46189
55	1 940	20	37	88	21 301	70	21 030	24	271	4619
183	340 851	13	14	47	13 762	35	12 171	16	1 591	462
64	253 623	.	.	21	11 543	17	10 547	7	997	4621
94	52 222	6	3	14	329	9	290	6	39	4622
25	35 007	.	.	9	1 193	6	638	3	555	4623
-	-	.	.	3	697	3	697	-	-	4624
333	849 708	34	-7	82	44 599	59	44 233	28	366	463
41	329 557	.	.	11	28 698	10	28 565	.	.	4631
36	108 886	.	.	8	7 201	5	7 133	.	.	4632
10	55 783	4633
104	7 803	24	-50	28	2 288	15	2 147	15	141	4634
7	158	-	-	-	-	-	-	-	-	4635
20	24 002	.	.	4	72	.	.	-	-	4636
8	1 582	-	-	-	-	4637
36	166 840	-	-	10	4 517	9	4 533	3	-16	4638
8	4 746	-	-	-	-	-	-	-	-	46381
3	81 446	-	-	46382
25	80 648	-	-	46389

Noch: 9. Umsatzsteuerpflichtige und deren Lieferungen und Leistungen 2009 nach der Besteuerung der Umsätze und nach wirtschaftlicher Gliederung

WZ-Nr.	Wirtschaftliche Gliederung	Steuerpflichtige	Lieferungen und Leistungen ¹⁾	zu 19 %	
				Anzahl	1 000 €
4639	Großhandel mit Nahrungs- und Genussmitteln, Getränken und Tabakwaren, ohne ausgeprägten Schwerpunkt	86	200 476	86	43 604
46391	Großhandel mit tiefgefrorenen Nahrungsmitteln, ohne ausgeprägten Schwerpunkt	11	46 400	11	1 968
46399	Großhandel mit sonstigen Nahrungs- und Genussmitteln, Getränken und Tabakwaren, ohne ausgeprägten Schwerpunkt	75	154 076	75	41 636
464	Großhandel mit Gebrauchs- und Verbrauchsgütern	630	886 457	621	708 865
4641	Großhandel mit Textilien	156	83 275	154	63 514
4642	Großhandel mit Bekleidung und Schuhen	42	32 695	42	30 924
46421	Großhandel mit Bekleidung	36	31 042	36	29 272
46422	Großhandel mit Schuhen	6	1 653	6	1 652
4643	Großhandel mit Foto- und optischen Erzeugnissen, elektrischen Haushaltsgeräten und Geräten der Unterhaltungselektronik	66	95 827	66	92 718
46431	Großhandel mit Foto- und optischen Erzeugnissen	5	1 491	5	1 491
46432	Großhandel mit elektrischen Haushaltsgeräten	10	21 571	10	20 769
46433	Großhandel mit Geräten der Unterhaltungselektronik	51	72 765	51	70 457
4644	Großhandel mit keramischen Erzeugnissen, Glaswaren und Reinigungsmitteln	35	65 768	35	55 470
46441	Großhandel mit keramischen Erzeugnissen und Glaswaren	11	1 644	11	1 531
46442	Großhandel mit Wasch-, Putz- und Reinigungsmitteln	24	64 124	24	53 939
4645	Großhandel mit kosmetischen Erzeugnissen und Körperpflegemitteln	25	126 519	25	118 972
4646	Großhandel mit pharmazeutischen, medizinischen und orthopädischen Erzeugnissen	83	188 520	78	129 426
46461	Großhandel mit pharmazeutischen Erzeugnissen	18	98 457	16	45 831
46462	Großhandel mit medizinischen und orthopädischen Artikeln, Dental- und Laborbedarf	65	90 064	62	83 595
4647	Großhandel mit Möbeln, Teppichen, Lampen und Leuchten	33	72 827	33	70 639
4648	Großhandel mit Uhren und Schmuck	13	5 527	13	5 505
4649	Großhandel mit sonstigen Gebrauchs- und Verbrauchsgütern	177	215 499	175	141 698
46491	Großhandel mit Spielwaren und Musikinstrumenten	13	9 626	13	4 092
46492	Großhandel mit Fahrrädern, Fahrradteilen und -zubehör, Sport- und Campingartikeln (ohne Campingmöbel)	22	18 247	21	17 150
46493	Großhandel mit Lederwaren, Reisegepäck, Geschenk- und Werbeartikeln	36	22 536	36	12 952
46494	Großhandel mit Karton, Papier, Pappe, Schreibwaren, Bürobedarf, Büchern, Zeitschriften und Zeitungen	84	132 945	83	75 760
46495	Großhandel mit nicht elektrischen Haushaltsgeräten, Haushaltswaren aus Metall sowie sonstigen Gebrauchs- und Verbrauchsgütern a.n.g.	22	32 145	22	31 743
465	Großhandel mit Geräten der Informations- und Kommunikationstechnik	122	1 091 815	120	970 380
4651	Großhandel mit Datenverarbeitungsgeräten, peripheren Geräten und Software	68	450 165	67	365 269
4652	Großhandel mit elektronischen Bauteilen und Telekommunikationsgeräten	54	641 650	53	605 111
466	Großhandel mit sonstigen Maschinen, Ausrüstungen und Zubehör	560	998 694	555	871 693
4661	Großhandel mit landwirtschaftlichen Maschinen und Geräten	95	355 014	94	331 396
4662	Großhandel mit Werkzeugmaschinen	43	56 052	43	53 442
4663	Großhandel mit Bergwerks-, Bau- und Baustoffmaschinen	68	96 133	68	86 892

1) ohne Umsatzsteuer

2) einschließlich der Fälle nach § 24 UStG

3) Mehrfachzählung von Steuerpflichtigen möglich

Steuerpflichtige Umsätze				Steuerfreie Umsätze						WZ-Nr.
zu 7 %		zu anderen Steuersätzen ²⁾		zusammen		darunter				
						mit Vorsteuerabzug		ohne Vorsteuerabzug		
Anzahl ³⁾	1 000 €	Anzahl ³⁾	1 000 €	Anzahl	1 000 €	Anzahl ³⁾	1 000 €	Anzahl ³⁾	1 000 €	
71	155 096	5	0	18	1 776	14	1 751	5	25	4639
10	44 281	-	-	-	-	46391
61	110 815	5	0	5	25	46399
139	67 451	58	-349	202	107 526	184	105 976	34	1 550	464
14	890	7	3	44	18 611	42	18 556	5	56	4641
4	474	.	.	11	1 297	9	1 294	3	3	4642
4	474	3	3	46421
-	-	-	-	-	-	46422
8	50	13	-4	21	1 150	20	1 139	3	12	4643
-	-	-	-	-	-	-	-	-	-	46431
.	.	3	1	-	-	46432
.	.	10	-5	3	12	46433
6	100	5	-6	9	9 939	6	8 917	4	1 022	4644
3	82	-	-	46441
3	18	5	-6	46442
9	6 425	4	-337	7	1 460	4645
37	3 620	8	-6	25	55 480	23	55 358	4	122	4646
7	1 177	.	.	7	51 449	5	51 328	.	.	46461
30	2 443	.	.	18	4 031	18	4 030	.	.	46462
.	.	3	2	.	.	14	960	.	.	4647
.	4648
56	54 905	15	-1	69	18 578	62	18 395	10	184	4649
5	97	.	.	6	5 437	6	5 437	-	-	46491
4	68	.	.	6	1 029	5	1 010	.	.	46492
4	63	3	0	15	9 520	15	9 520	-	-	46493
39	54 630	5	1	32	2 504	26	2 340	.	.	46494
4	47	4	-3	10	88	10	88	-	-	46495
13	363	17	-245	47	119 746	41	119 223	11	523	465
9	360	10	-188	22	84 694	20	84 572	6	122	4651
4	4	7	-57	25	35 052	21	34 652	5	401	4652
63	3 798	97	-10	256	66 057	237	63 793	58	2 263	466
25	2 306	23	-6	47	20 762	42	20 530	16	232	4661
.	.	7	-9	21	2 423	21	2 419	.	.	4662
8	14	16	-10	41	6 700	36	4 856	12	1 844	4663

Noch: 9. Umsatzsteuerpflichtige und deren Lieferungen und Leistungen 2009 nach der Besteuerung der Umsätze und nach wirtschaftlicher Gliederung

WZ-Nr.	Wirtschaftliche Gliederung	Steuerpflichtige	Lieferungen und Leistungen ¹⁾	zu 19 %	
				Anzahl	1 000 €
4664	Großhandel mit Textil-, Näh- und Strickmaschinen	12	5 467	12	3 652
4665	Großhandel mit Büromöbeln	16	15 970	15	14 129
4666	Großhandel mit sonstigen Büromaschinen und -einrichtungen	34	19 320	34	19 309
4669	Großhandel mit sonstigen Maschinen und Ausrüstungen	292	450 739	289	362 873
467	Sonstiger Großhandel	793	1 597 845	786	1 500 898
4671	Großhandel mit festen Brennstoffen und Mineralöl- erzeugnissen	80	488 388	79	466 909
46711	Großhandel mit festen Brennstoffen	16	51 228	16	32 634
46712	Großhandel mit Mineralölerzeugnissen	64	437 160	63	434 275
4672	Großhandel mit Erzen, Metallen und Metallhalbzeug	39	127 235	39	108 124
4673	Großhandel mit Holz, Baustoffen, Anstrichmitteln und Sanitärkeramik	392	609 492	389	573 455
46731	Großhandel mit Holz, Baustoffen, Anstrichmitteln und Sanitärkeramik, ohne ausgeprägten Schwerpunkt	83	108 391	82	103 684
46732	Großhandel mit Roh- und Schnittholz	21	44 054	21	39 781
46733	Großhandel mit sonstigen Holzhalbwaren sowie Bauelementen aus Holz	60	65 139	59	59 026
46734	Großhandel mit Baustoffen und Bauelementen aus mineralischen Stoffen	187	314 344	186	297 188
46735	Großhandel mit Flachglas	5	8 609	.	.
46736	Großhandel mit Anstrichmitteln	.	.	12	49 189
46737	Großhandel mit Sanitärkeramik	.	.	22	18 541
46738	Großhandel mit Tapeten und Bodenbelägen (ohne Teppiche)
4674	Großhandel mit Metall- und Kunststoffwaren für Bauzwecke sowie Installationsbedarf für Gas, Wasser und Heizung	146	212 162	144	201 049
46741	Großhandel mit Werkzeugen und Kleiseisenwaren	86	96 586	85	89 315
46742	Großhandel mit Installationsbedarf für Gas, Wasser und Heizung	44	101 145	44	98 357
46743	Großhandel mit Metall- und Kunststoffwaren für Bauzwecke	16	14 431	15	13 378
4675	Großhandel mit chemischen Erzeugnissen	31	65 759	30	61 951
4676	Großhandel mit sonstigen Halbwaren	19	19 657	19	18 919
4677	Großhandel mit Altmaterialien und Reststoffen	86	75 151	86	70 492
469	Großhandel ohne ausgeprägten Schwerpunkt	350	420 201	342	350 356
47	Einzelhandel (ohne Handel mit Kraftfahrzeugen)	18 231	8 837 036	18 051	7 051 997
471	Einzelhandel mit Waren verschiedener Art (in Verkaufsräumen)	2 645	1 270 528	2 630	669 023
4711	Einzelhandel mit Waren verschiedener Art, Hauptrichtung Nahrungs- und Genussmittel, Getränke und Tabakwaren	972	794 508	963	279 333
4719	Sonstiger Einzelhandel mit Waren verschiedener Art	1 673	476 020	1 667	389 690
472	Einzelhandel mit Nahrungs- und Genussmitteln, Getränken und Tabakwaren (in Verkaufsräumen)	2 098	637 116	2 021	261 687
4721	Einzelhandel mit Obst, Gemüse und Kartoffeln	360	75 201	318	9 777
4722	Einzelhandel mit Fleisch und Fleischwaren	252	101 180	234	8 179
4723	Einzelhandel mit Fisch, Meersfrüchten und Fisch- erzeugnissen	70	14 333	64	2 243
4724	Einzelhandel mit Back- und Süßwaren	261	81 821	255	11 853
4725	Einzelhandel mit Getränken	573	142 978	572	135 850
4726	Einzelhandel mit Tabakwaren	94	35 894	94	30 270
4729	Sonstiger Einzelhandel mit Nahrungs- und Genussmitteln	488	185 709	484	63 514
473	Einzelhandel mit Motorenkraftstoffen (Tankstellen)	408	404 647	407	351 326
4730	Einzelhandel mit Motorenkraftstoffen (Tankstellen)	408	404 647	407	351 326
47301	Einzelhandel in fremden Namen mit Motorenkraftstoffen (Agenturtankstellen)	321	324 616	320	279 584
47302	Einzelhandel in eigenem Namen mit Motorenkraftstoffen (freie Tankstellen)	87	80 031	87	71 742

1) ohne Umsatzsteuer

2) einschließlich der Fälle nach § 24 UStG

3) Mehrfachzählung von Steuerpflichtigen möglich

Steuerpflichtige Umsätze				Steuerfreie Umsätze						WZ-Nr.
zu 7 %		zu anderen Steuersätzen ²⁾		zusammen		darunter				
						mit Vorsteuerabzug		ohne Vorsteuerabzug		
Anzahl ³⁾	1 000 €	Anzahl ³⁾	1 000 €	Anzahl	1 000 €	Anzahl ³⁾	1 000 €	Anzahl ³⁾	1 000 €	
.	.	.	.	9	1 814	8	1 756	3	58	4664
3	2	.	.	3	1 328	3	1 328	-	-	4665
.	.	.	.	5	12	4	11	.	.	4666
22	1 475	42	17	130	33 017	123	32 892	23	125	4669
154	28 668	146	-118	220	39 980	188	37 796	49	2 178	467
35	15 554	10	4	23	5 538	17	5 454	10	84	4671
10	14 415	.	.	4	4 172	3	4 160	.	.	46711
25	1 139	.	.	19	1 366	14	1 294	.	.	46712
.	.	4	-3	21	10 959	20	9 859	4	1 100	4672
88	9 469	93	-117	96	10 943	81	10 609	20	328	4673
26	2 213	16	67	17	891	15	881	.	.	46731
7	583	5	1	8	3643	7	3636	.	.	46732
8	39	18	18	14	1 690	13	1 673	.	.	46733
44	6 609	49	-147	48	2 561	38	2 273	13	288	46734
-	-	-	-	-	-	46735
3	25	46736
-	-	46737
-	-	-	-	-	-	-	-	-	-	46738
8	19	27	-3	45	6 725	40	6 118	8	607	4674
4	19	17	16	29	4 785	27	4 413	4	372	46741
4	1	.	.	11	1 301	9	1 073	.	.	46742
-	-	.	.	5	639	4	632	.	.	46743
10	2 398	6	-6	11	1 167	8	1 119	4	47	4675
.	.	.	.	5	135	5	135	-	-	4676
10	16	.	.	19	4 514	17	4 502	3	12	4677
64	9 005	26	111	125	57 893	118	57 821	15	71	469
8 613	1 562 786	582	276	2 406	169 486	1 571	141 808	1 003	27 678	47
1 534	578 863	65	-102	352	15 593	196	12 867	176	2 726	471
872	513 168	10	-86	107	1 152	21	649	87	504	4711
662	65 695	55	-16	245	14 440	175	12 218	89	2 222	4719
1 785	373 607	13	2	97	1 302	28	822	71	480	472
346	65 295	-	-	9	101	3	60	.	.	4721
249	92 941	-	-	4722
69	12 089	-	-	.	.	-	-	.	.	4723
230	69 812	-	-	12	145	3	47	9	98	4724
360	6 610	10	7	20	236	3	0	17	235	4725
83	5 579	-	-	16	13	.	.	15	-16	4726
448	121 282	3	-5	36	775	16	656	22	119	4729
390	50 015	6	-6	33	3 278	17	3 107	17	171	473
390	50 015	6	-6	33	3 278	17	3 107	17	171	4730
306	41 886	.	.	23	3 122	14	3 089	10	32	47301
84	8 129	.	.	10	156	3	17	7	139	47302

Noch: 9. Umsatzsteuerpflichtige und deren Lieferungen und Leistungen 2009 nach der Besteuerung der Umsätze und nach wirtschaftlicher Gliederung

WZ-Nr.	Wirtschaftliche Gliederung	Steuerpflichtige	Lieferungen und Leistungen ¹⁾	zu 19 %	
				Anzahl ³⁾	1 000 €
		Anzahl	1 000 €	Anzahl ³⁾	1 000 €
474	Einzelhandel mit Geräten der Informations- und Kommunikationstechnik (in Verkaufsräumen)	972	560 768	971	521 874
4741	Einzelhandel mit Datenverarbeitungsgeräten, peripheren Geräten und Software	478	290 900	478	276 811
4742	Einzelhandel mit Telekommunikationsgeräten	169	80 723	168	70 844
4743	Einzelhandel mit Geräten der Unterhaltungselektronik	325	189 145	325	174 218
475	Einzelhandel mit sonstigen Haushaltsgeräten, Textilien, Heimwerker- und Einrichtungsbedarf (in Verkaufsräumen)	2 389	1 049 639	2 384	964 263
4751	Einzelhandel mit Textilien	467	69 161	467	67 607
4752	Einzelhandel mit Metallwaren, Anstrichmitteln, Bau- und Heimwerkerbedarf	682	383 806	679	327 437
47521	Einzelhandel mit Metall- und Kunststoffwaren a.n.g.	186	106 815	185	69 728
47523	Einzelhandel mit Anstrichmitteln, Bau- und Heimwerkerbedarf	496	276 992	494	257 709
4753	Einzelhandel mit Vorhängen, Teppichen, Fußbodenbelägen und Tapeten	195	38 839	195	36 385
4754	Einzelhandel mit elektrischen Haushaltsgeräten	436	172 450	436	157 004
4759	Einzelhandel mit Möbeln, Einrichtungsgegenständen und sonstigem Hausrat	609	385 383	607	375 831
47591	Einzelhandel mit Wohnmöbeln	346	326 177	345	321 832
47592	Einzelhandel mit keramischen Erzeugnissen und Glaswaren	56	11 561	56	10 067
47593	Einzelhandel mit Musikinstrumenten und Musikalien	83	25 508	83	22 488
47599	Einzelhandel mit Haushaltsgegenständen a.n.g.	124	22 136	123	21 445
476	Einzelhandel mit Verlagsprodukten, Sportausrüstungen und Spielwaren (in Verkaufsräumen)	1 392	484 308	1 391	325 787
4761	Einzelhandel mit Büchern	152	116 514	152	16 986
4762	Einzelhandel mit Zeitschriften und Zeitungen, Schreibwaren und Bürobedarf	599	157 422	598	103 079
47621	Einzelhandel mit Zeitschriften und Zeitungen	176	64 547	175	23 296
47622	Einzelhandel mit Schreib- und Papierwaren, Schul- und Büroartikeln	423	92 874	423	79 783
4763	Einzelhandel mit bespielten Ton- und Bildträgern	6	445	6	405
4764	Einzelhandel mit Fahrrädern, Sport- und Campingartikeln	467	176 989	467	173 651
47641	Einzelhandel mit Fahrrädern, Fahrradteilen und -zubehör	272	102 501	272	100 737
47642	Einzelhandel mit Sport- und Campingartikeln (ohne Campingmöbel)	195	74 487	195	72 914
4765	Einzelhandel mit Spielwaren	168	32 939	168	31 666
477	Einzelhandel mit sonstigen Gütern (in Verkaufsräumen)	6 266	3 766 349	6 225	3 415 118
4771	Einzelhandel mit Bekleidung	1 020	380 652	1 019	376 459
4772	Einzelhandel mit Schuhen und Lederwaren	374	124 556	374	123 398
47721	Einzelhandel mit Schuhen	266	99 019	266	98 289
47722	Einzelhandel mit Lederwaren und Reisegepäck	108	25 537	108	25 109
4773	Apotheken	854	2 254 765	854	2 202 206
4774	Einzelhandel mit medizinischen und orthopädischen Artikeln	242	178 961	236	135 647
4775	Einzelhandel mit kosmetischen Erzeugnissen und Körperpflegemitteln	344	59 778	343	54 824
4776	Einzelhandel mit Blumen, Pflanzen, Sämereien und Düngemitteln, zoologischem Bedarf und lebenden Tieren	1 131	224 551	1 114	66 705
47761	Einzelhandel mit Blumen, Pflanzen, Sämereien und Düngemitteln	966	175 774	949	42 265
47762	Einzelhandel mit zoologischem Bedarf und lebenden Tieren	165	48 776	165	24 441
4777	Einzelhandel mit Uhren und Schmuck	272	52 552	272	48 071
4778	Sonstiger Einzelhandel in Verkaufsräumen (ohne Antiquitäten und Gebrauchsgüter)	1 549	402 909	1 541	341 765
47781	Augenoptiker	343	91 390	342	85 120

1) ohne Umsatzsteuer

2) einschließlich der Fälle nach § 24 UStG

3) Mehrfachzählung von Steuerpflichtigen möglich

Steuerpflichtige Umsätze				Steuerfreie Umsätze						WZ-Nr.
zu 7 %		zu anderen Steuersätzen ²⁾		zusammen		darunter				
						mit Vorsteuerabzug		ohne Vorsteuerabzug		
Anzahl ³⁾	1 000 €	Anzahl ³⁾	1 000 €	Anzahl	1 000 €	Anzahl ³⁾	1 000 €	Anzahl ³⁾	1 000 €	
98	880	61	8	243	29 285	154	28 211	119	1 074	474
51	575	33	23	116	12 380	90	12 199	39	181	4741
4	9	8	-2	37	9 037	17	8 468	24	570	4742
43	296	20	-12	90	7 867	47	7 544	56	323	4743
294	25 132	149	114	312	42 653	212	36 937	124	5 716	475
48	780	6	3	31	616	26	548	7	68	4751
95	21 077	75	56	97	27 587	75	23 128	30	4 460	4752
16	9 755	20	19	37	25 490	29	21 533	12	3 958	47521
79	11 323	55	37	60	2 097	46	1 595	18	502	47523
11	163	11	10	15	48	11	7	4	41	4753
36	224	27	10	69	8 839	41	8 522	36	317	4754
104	2 888	30	35	100	5 563	59	4 732	47	831	4759
28	132	20	25	54	3 276	27	2 779	31	497	47591
10	507	.	.	5	928	5	900	.	.	47592
48	2 025	.	.	21	982	16	816	.	.	47593
18	224	5	0	20	377	11	237	9	140	47599
817	153 650	22	156	239	4 004	113	2 539	146	1 465	476
146	99 131	6	160	25	237	15	197	14	41	4761
473	52 891	6	0	110	1 452	22	157	97	1 296	4762
159	40 675	.	.	31	576	6	50	28	526	47621
314	12 216	.	.	79	876	16	107	69	770	47622
.	.	-	-	4763
.	.	10	-4	77	2 049	60	1 962	22	87	4764
59	377	3	-4	24	1 352	18	1 332	8	20	47641
40	204	7	0	53	697	42	630	14	67	47642
97	1 025	-	-	4765
2 990	292 971	194	54	768	44 208	569	31 901	248	12 306	477
103	2 766	36	-7	119	942	103	798	22	144	4771
21	492	9	4	47	644	37	531	11	112	4772
16	433	5	3	27	280	19	215	.	.	47721
5	59	4	1	20	363	18	316	.	.	47722
845	46 174	25	-26	70	6 411	59	6 267	15	144	4773
154	40 212	25	0	60	3 079	40	2 318	27	761	4774
186	3 351	5	-2	37	1 445	21	1 321	20	124	4775
1 080	154 171	14	16	64	3 251	29	3 105	39	146	4776
929	130 622	9	16	44	2 464	14	2 402	32	61	47761
151	23 549	5	-1	20	787	15	703	7	84	47762
13	60	5	6	31	4 398	24	4 373	8	25	4777
470	40 824	68	59	233	16 225	173	5 688	78	10 537	4778
41	6 044	16	6	31	220	16	82	.	.	47781

Noch: 9. Umsatzsteuerpflichtige und deren Lieferungen und Leistungen 2009 nach der Besteuerung der Umsätze und nach wirtschaftlicher Gliederung

WZ-Nr.	Wirtschaftliche Gliederung	Steuerpflichtige	Lieferungen und Leistungen ¹⁾	zu 19 %	
				Anzahl ³⁾	1 000 €
47782	Einzelhandel mit Foto- und optischen Erzeugnissen (ohne Augenoptiker)	87	27 290	87	26 619
47783	Einzelhandel mit Kunstgegenständen, Bildern, kunstgewerblichen Erzeugnissen, Briefmarken, Münzen und Geschenkartikeln	317	62 729	313	40 408
47789	Sonstiger Einzelhandel a.n.g. (in Verkaufsräumen)	802	221 500	799	189 619
4779	Einzelhandel mit Antiquitäten und Gebrauchtwaren	480	87 625	472	66 042
47791	Einzelhandel mit Antiquitäten und antiken Teppichen	55	4 678	54	3 794
47792	Antiquariate	35	4 863	28	2 305
47799	Einzelhandel mit sonstigen Gebrauchtwaren	390	78 084	390	59 943
478	Einzelhandel an Verkaufsständen und auf Märkten	476	67 374	453	36 524
4781	Einzelhandel mit Nahrungs- und Genussmitteln, Getränken und Tabakwaren an Verkaufsständen und auf Märkten	189	27 231	171	7 112
4782	Einzelhandel mit Textilien, Bekleidung und Schuhen an Verkaufsständen und auf Märkten	206	23 818	203	16 443
4789	Einzelhandel mit sonstigen Gütern an Verkaufsständen und auf Märkten	81	16 325	79	12 969
479	Einzelhandel, nicht in Verkaufsräumen, an Verkaufsständen oder auf Märkten	1 585	596 307	1 569	506 395
4791	Versand- und Internet-Einzelhandel	431	207 821	427	155 112
4799	Sonstiger Einzelhandel, nicht in Verkaufsräumen, an Verkaufsständen oder auf Märkten	1 154	388 486	1 142	351 283
47991	Einzelhandel vom Lager mit Brennstoffen	178	248 236	178	242 372
47999	Sonstiger Einzelhandel a.n.g. (nicht in Verkaufsräumen)	976	140 249	964	108 911
H	Verkehr und Lagerei	5 519	3 084 724	5 501	2 692 424
49	Landverkehr und Transport in Rohrfernleitungen	3 693	1 529 221	3 677	1 304 286
491	Personenbeförderung im Eisenbahnfernverkehr	19	65 372	19	62 111
492	Güterbeförderung im Eisenbahnverkehr	5	3 554	5	3 554
493	Sonstige Personenbeförderung im Landverkehr	1 561	373 252	1 548	186 800
4931	Personenbeförderung im Nahverkehr zu Lande (ohne Taxis)	63	110 148	63	40 422
4932	Betrieb von Taxis	1 205	163 622	1 197	76 469
4939	Sonstige Personenbeförderung im Landverkehr a.n.g.	293	99 483	288	69 909
49391	Personenbeförderung im Omnibus-Linienfernverkehr	59	32 841	58	24 261
49392	Personenbeförderung im Omnibus-Gelegenheitsverkehr	220	58 916	216	39 674
49399	Personenbeförderung im Landverkehr a.n.g.	14	7 726	14	5 974
494	Güterbeförderung im Straßenverkehr, Umzugstransporte	2 108	1 087 043	2 105	1 051 821
4941	Güterbeförderung im Straßenverkehr	2 063	1 071 127	2 060	1 036 209
4942	Umzugstransporte	45	15 916	45	15 612
50	Schifffahrt	17	11 934	16	3 191
503	Personenbeförderung in der Binnenschifffahrt	8	9 535	8	1 215
504	Güterbeförderung in der Binnenschifffahrt	9	2 399	8	1 976
51	Luftfahrt	14	7 354	14	3 472
511	Personenbeförderung in der Luftfahrt
512	Güterbeförderung in der Luftfahrt und Raumtransport
5121	Güterbeförderung in der Luftfahrt
52	Lagerei sowie Erbringung von sonst. Dienstleistungen für den Verkehr	1 357	1 329 816	1 357	1 177 177
521	Lagerei	22	51 632	22	47 558
522	Erbringung von sonstigen Dienstleistungen für den Verkehr	1 335	1 278 184	1 335	1 129 619
5221	Erbringung von sonstigen Dienstleistungen für den Landverkehr	93	58 474	93	56 766
52211	Betrieb von Parkhäusern und Parkplätzen	12	2 579	12	2 053
52212	Betrieb von Verkehrswegen für Straßenfahrzeuge
52213	Betrieb von Verkehrswegen für Schienenfahrzeuge
52214	Betrieb von Bahnhöfen für den Personenverkehr einschließlich Omnibusbahnhöfe	15	16 385	15	16 366

1) ohne Umsatzsteuer

2) einschließlich der Fälle nach § 24 UStG

3) Mehrfachzählung von Steuerpflichtigen möglich

Steuerpflichtige Umsätze				Steuerfreie Umsätze						WZ-Nr.
zu 7 %		zu anderen Steuersätzen ²⁾		zusammen		darunter				
						mit Vorsteuerabzug		ohne Vorsteuerabzug		
Anzahl ³⁾	1 000 €	Anzahl ³⁾	1 000 €	Anzahl	1 000 €	Anzahl ³⁾	1 000 €	Anzahl ³⁾	1 000 €	
25	203	.	.	11	436	10	429	.	.	47782
163	13 852	.	.	61	8 396	49	2 100	22	6 297	47783
241	20 724	43	46	130	7 172	98	3 077	38	4 095	47789
118	4 919	7	5	107	7 813	83	7 501	28	312	4779
22	676	-	-	14	198	12	187	.	.	47791
31	2 302	-	-	12	254	11	167	.	.	47792
65	1 942	7	5	81	7 361	60	7 146	24	215	47799
257	28 258	12	-6	36	2 515	22	2 415	14	101	478
168	20 110	.	.	7	9	-	-	7	9	4781
60	5 028	.	.	17	2 320	13	2 306	4	14	4782
29	3 120	6	-1	12	186	9	108	3	78	4789
448	59 410	60	57	326	26 649	260	23 010	88	3 639	479
124	37 655	15	2	150	14 742	125	11 559	40	3 182	4791
324	21 755	45	55	176	11 907	135	11 451	48	457	4799
85	4 869	13	8	15	248	9	77	6	171	47991
239	16 885	32	47	161	11 659	126	11 373	42	286	47999
1 518	199 297	243	-172	805	166 346	621	154 874	254	11 472	H
1 371	185 915	129	-99	454	23 430	327	19 239	165	4 191	49
5	3 189	.	.	7	69	4	50	4	19	491
-	-	-	-	-	-	-	-	-	-	492
1 231	178 576	.	.	126	4 265	61	1 669	88	2 595	493
41	68 503	.	.	11	866	5	186	9	680	4931
1 085	85 973	22	13	62	977	23	561	46	416	4932
105	24 100	14	-14	53	2 422	33	923	33	1 500	4939
22	7 341	9	87	.	.	49391
76	15 264	7	-6	39	1 693	24	836	23	858	49392
7	1 495	-	-	.	.	49399
135	4 150	88	-64	321	19 096	262	17 520	73	1 577	494
.	.	84	-42	314	19 001	257	17 430	.	.	4941
.	.	4	-22	7	96	5	90	.	.	4942
.	.	-	-	-	-	-	-	-	-	50
8	8 320	-	-	-	-	-	-	-	-	503
.	.	-	-	-	-	-	-	-	-	504
.	.	-	-	-	-	-	-	-	-	51
.	.	-	-	-	-	-	-	-	-	511
-	-	-	-	-	-	-	-	-	-	512
-	-	-	-	-	-	-	-	-	-	5121
98	3 560	107	-62	309	138 478	268	133 969	71	4 509	52
4	405	.	.	7	3 650	5	3 647	.	.	521
94	3 155	.	.	302	134 828	263	130 323	.	.	522
.	.	13	14	21	546	16	457	8	89	5221
.	.	-	-	-	-	-	-	-	-	52211
-	-	-	-	-	-	-	-	-	-	52212
.	.	-	-	-	-	-	-	-	-	52213
.	.	-	-	-	-	-	-	-	-	52214

Noch: 9. Umsatzsteuerpflichtige und deren Lieferungen und Leistungen 2009 nach der Besteuerung der Umsätze und nach wirtschaftlicher Gliederung

WZ-Nr.	Wirtschaftliche Gliederung	Steuerpflichtige	Lieferungen und Leistungen ¹⁾	zu 19 %	
				Anzahl ³⁾	1 000 €
52215	Betrieb von Güterabfertigungseinrichtungen für Schienen- und Straßenfahrzeuge (ohne Frachtumschlag)
52219	Erbringung von sonstigen Dienstleistungen für den Landverkehr a.n.g.	60	32 920	60	32 298
5222	Erbringung von sonstigen Dienstleistungen für die Schifffahrt	.	.	3	10 395
52222	Betrieb von Häfen
52229	Erbringung von sonstigen Dienstleistungen für die Schifffahrt a.n.g.
5223	Erbringung von sonstigen Dienstleistungen für die Luftfahrt	12	3 869	12	2 783
52231	Betrieb von Flughäfen und Landeplätzen für Luftfahrzeuge	4	387	4	335
52239	Erbringung von sonstigen Dienstleistungen für die Luftfahrt a.n.g.	8	3 483	8	2 448
5224	Frachtumschlag	.	.	8	2 831
5229	Erbringung von sonstigen Dienstleistungen für den Verkehr a.n.g.	1 219	1 099 411	1 219	1 056 844
52291	Spedition	1 098	1 015 985	1 098	977 451
52299	Erbringung von Dienstleistungen für den Verkehr a.n.g.	121	83 426	121	79 393
53	Post-, Kurier- und Expressdienste	438	206 399	437	204 298
532	Sonstige Post-, Kurier- und Expressdienste	438	206 399	437	204 298
I	Gastgewerbe	9 166	1 824 996	9 122	1 445 995
55	Beherbergung	2 030	544 853	2 027	516 975
551	Hotels, Gasthöfe und Pensionen	.	.	1861	490 353
5510	Hotels, Gasthöfe und Pensionen	.	.	1861	490 353
55101	Hotels (ohne Hotels garnis)	.	.	424	284 441
55102	Hotels garnis	70	25 914	70	25 496
55103	Gasthöfe	931	142 221	930	131 483
55104	Pensionen	437	51 173	437	48 934
552	Ferienunterkünfte und ähnliche Beherbergungsstätten	54	12 680	54	9 439
5520	Ferienunterkünfte und ähnliche Beherbergungsstätten	54	12 680	54	9 439
55201	Erholungs- und Ferienheime	10	3 348	10	1 638
55202	Ferienzentren	6	1 928	6	1 820
55203	Ferienhäuser und Ferienwohnungen	31	5 538	31	5 269
55204	Jugendherbergen und Hütten	7	1 867	7	712
553	Campingplätze	.	.	25	4 350
559	Sonstige Beherbergungsstätten	89	16 537	87	12 833
5590	Sonstige Beherbergungsstätten	89	16 537	87	12 833
55901	Privatquartiere	43	4 410	43	4 251
55909	Sonstige Beherbergungsstätten a.n.g.	46	12 128	44	8 582
56	Gastronomie	7 136	1 280 143	7 095	929 019
561	Restaurants, Gaststätten, Imbissstuben, Cafés, Eissalons u. Ä.	5 083	893 872	5 054	670 550
5610	Restaurants, Gaststätten, Imbissstuben, Cafés, Eissalons u. Ä.	5 083	893 872	5 054	670 550
56101	Restaurants mit herkömmlicher Bedienung	2 930	568 608	2 928	494 855
56102	Restaurants mit Selbstbedienung	89	91 673	89	46 421
56103	Imbissstuben u. Ä.	1 449	140 761	1 425	63 041
56104	Cafés	378	56 323	377	43 313
56105	Eissalons	237	36 507	235	22 921
562	Caterer und Erbringung sonstiger Verpflegungsdienstleistungen	612	186 227	602	78 907
5621	Event-Caterer	83	19 025	81	11 342
5629	Erbringung sonstiger Verpflegungsdienstleistungen	529	167 202	521	67 564
563	Ausschank von Getränken	1 441	200 044	1 439	179 562
5630	Ausschank von Getränken	1 441	200 044	1 439	179 562
56301	Schankwirtschaften	1 145	134 767	1 145	117 783
56302	Diskotheiken und Tanzlokale	141	36 552	139	35 762

1) ohne Umsatzsteuer

2) einschließlich der Fälle nach § 24 UStG

3) Mehrfachzählung von Steuerpflichtigen möglich

Steuerpflichtige Umsätze				Steuerfreie Umsätze						WZ-Nr.
zu 7 %		zu anderen Steuersätzen ²⁾		zusammen		darunter				
						mit Vorsteuerabzug		ohne Vorsteuerabzug		
Anzahl ³⁾	1 000 €	Anzahl ³⁾	1 000 €	Anzahl	1 000 €	Anzahl ³⁾	1 000 €	Anzahl ³⁾	1 000 €	
-	-	-	-	52215
3	79	.	.	14	505	12	417	5	88	52219
.	5222
.	52222
-	-	-	-	.	.	-	-	.	.	52229
.	.	-	-	-	-	5223
.	.	-	-	-	-	52231
-	-	-	-	3	1 034	3	1 034	-	-	52239
-	-	-	-	3	98 059	3	98 059	-	-	5224
84	2 534	92	-75	272	30 724	239	28 549	59	2 175	5229
70	2 009	89	-75	247	27 665	216	25 630	52	2 035	52291
14	524	3	0	25	3 059	23	2 919	7	140	52299
38	1 412	7	-11	38	548	23	172	.	.	53
38	1 412	7	-11	38	548	23	172	.	.	532
7 583	352 299	94	46	325	24 509	84	1 844	257	22 666	I
1 473	19 335	41	19	151	7 939	38	1 530	122	6 410	55
1 396	16 461	35	22	113	1 504	30	78	90	1 427	551
1 396	16 461	35	22	113	1 504	30	78	90	1 427	5510
297	3 949	22	6	51	1 146	20	64	35	1 082	55101
44	281	4	1	10	136	-	-	10	136	55102
813	10 557	3	-1	24	39	4	4	21	35	55103
242	1 674	6	16	28	183	6	9	24	174	55104
29	457	3	1	11	2 783	4	1 416	9	1 367	552
29	457	3	1	11	2 783	4	1 416	9	1 367	5520
7	372	-	-	-	-	55201
4	9	-	-	.	.	55202
12	50	.	.	7	217	.	.	6	140	55203
6	26	-	-	.	.	55204
18	396	.	.	12	2 039	-	-	12	2 039	553
30	2 021	.	.	15	1 613	4	36	11	1 577	559
30	2 021	.	.	15	1 613	4	36	11	1 577	5590
7	69	.	.	5	20	.	.	4	17	55901
23	1 952	.	.	10	1 593	.	.	7	1 560	55909
6 110	332 965	53	27	174	16 570	46	314	135	16 256	56
4 531	221 636	35	16	119	657	33	237	90	420	561
4 531	221 636	35	16	119	657	33	237	90	420	5610
2 523	72 831	28	22	76	376	21	90	58	286	56101
83	45 220	.	.	-	-	-	-	-	-	56102
1 357	77 130	4	-6	30	214	6	91	24	123	56103
336	12 929	-	-	9	13	3	3	.	.	56104
232	13 525	.	.	4	55	3	54	.	.	56105
511	91 242	9	6	19	15 684	5	25	15	15 659	562
62	7 302	3	3	.	.	-	-	.	.	5621
449	83 940	6	3	.	.	5	25	.	.	5629
1 068	20 086	9	5	36	229	8	51	30	177	563
1 068	20 086	9	5	36	229	8	51	30	177	5630
930	16 703	6	3	26	173	.	.	22	145	56301
46	697	.	.	7	35	56302

Noch: 9. Umsatzsteuerpflichtige und deren Lieferungen und Leistungen 2009 nach der Besteuerung der Umsätze und nach wirtschaftlicher Gliederung

WZ-Nr.	Wirtschaftliche Gliederung	Steuerpflichtige	Lieferungen und Leistungen ¹⁾	zu 19 %	
				Anzahl	1 000 €
56303	Bars	41	4 344	41	4 244
56304	Vergnügungslokale	24	8 332	24	8 249
56309	Sonstige getränkegeprägte Gastronomie	90	16 049	90	13 525
J	Information und Kommunikation	3 503	1 957 574	3 481	1 655 574
58	Verlagswesen	264	511 087	263	341 000
581	Verlegen von Büchern und Zeitschriften; sonstiges Verlagswesen (ohne Software)	245	482 320	244	312 650
5811	Verlegen von Büchern	43	28 698	42	10 237
5812	Verlegen von Adressbüchern und Verzeichnissen	17	52 799	17	51 878
5813	Verlegen von Zeitungen	27	204 572	27	137 552
5814	Verlegen von Zeitschriften	31	22 488	31	19 898
5819	Sonstiges Verlagswesen (ohne Software)	127	173 763	127	93 085
582	Verlegen von Software	19	28 767	19	28 350
5821	Verlegen von Computerspielen	.	.	7	781
5829	Verlegen von sonstiger Software	.	.	12	27 568
59	Herstellung, Verleih und Vertrieb von Filmen und Fernsehprogrammen; Kinos; Tonstudios und Verlegen von Musik	308	136 753	301	78 159
591	Herstellung von Filmen und Fernsehprogrammen, deren Verleih und Vertrieb; Kinos	256	129 530	250	72 565
5911	Herstellung von Filmen, Videofilmen und Fernsehprogrammen	169	42 141	163	27 101
5912	Nachbearbeitung und sonstige Filmtechnik	.	.	19	1 250
5913	Filmverleih und -vertrieb (ohne Videotheken)	.	.	39	42 337
5914	Kinos	.	.	29	1 877
592	Tonstudios; Herstellung von Hörfunkbeiträgen; Verlegen von bespielten Tonträgern und Musikalien	52	7 223	51	5 594
5920	Tonstudios; Herstellung von Hörfunkbeiträgen; Verlegen von bespielten Tonträgern und Musikalien	52	7 223	51	5 594
59201	Tonstudios und Herstellung von Hörfunkbeiträgen	20	3 616	20	3 017
59202	Verlegen von bespielten Tonträgern	12	1 939	12	1 549
59203	Verlegen von Musikalien	20	1 668	19	1 029
60	Rundfunkveranstalter	33	116 329	30	112 340
601	Hörfunkveranstalter	26	115 220	24	111 322
602	Fernsehveranstalter	7	1 110	6	1 018
61	Telekommunikation	52	44 979	52	38 472
611	Leitungsgebundene Telekommunikation	8	5 719	.	.
612	Drahtlose Telekommunikation	20	12 584	20	8 648
613	Satellitentelekommunikation
619	Sonstige Telekommunikation	.	.	22	19 043
6190	Sonstige Telekommunikation	.	.	22	19 043
61901	Internetserviceprovider	.	.	5	13 482
61909	Sonstige Telekommunikation a.n.g.	17	5 965	17	5 561
62	Erbringung von Dienstleistungen der Informationstechnologie	2 015	836 440	2 014	808 971
620	Erbringung von Dienstleistungen der Informationstechnologie	2 015	836 440	2 014	808 971
6201	Programmierungstätigkeiten	907	435 019	906	417 144
62011	Entwicklung und Programmierung von Internetpräsentationen	340	117 325	340	110 153
62019	Sonstige Softwareentwicklung	567	317 694	566	306 991
6202	Erbringung von Beratungsleistungen auf dem Gebiet der Informationstechnologie	606	138 838	606	135 689
6203	Betrieb von Datenverarbeitungseinrichtungen für Dritte	124	90 273	124	87 643
6209	Erbringung von sonstigen Dienstleistungen der Informationstechnologie	378	172 309	378	168 496
63	Informationsdienstleistungen	831	311 985	821	276 631
631	Datenverarbeitung, Hosting und damit verbundene Tätigkeiten; Webportale	.	.	33	10 484
6311	Datenverarbeitung, Hosting und damit verbundene Tätigkeiten	21	7 062	21	6 991

1) ohne Umsatzsteuer

2) einschließlich der Fälle nach § 24 UStG

3) Mehrfachzählung von Steuerpflichtigen möglich

Steuerpflichtige Umsätze				Steuerfreie Umsätze						WZ-Nr.
zu 7 %		zu anderen Steuersätzen ²⁾		zusammen		darunter				
Anzahl ³⁾	1 000 €	Anzahl ³⁾	1 000 €	Anzahl	1 000 €	Anzahl ³⁾	1 000 €	Anzahl ³⁾	1 000 €	
21	100	-	-	-	-	-	-	-	-	56303
11	82	-	-	.	.	-	-	.	.	56304
60	2 504	56309
541	230 226	217	-763	561	57 197	357	47 403	249	9 794	J
165	167 221	45	-158	81	2 897	66	2 339	24	558	58
.	.	45	-158	76	2 518	62	1 962	.	.	581
33	18 042	5	-1	17	420	15	359	5	61	5811
.	.	10	-180	5812
18	66 673	13	8	5813
19	2 504	5	0	9	37	9	36	.	.	5814
88	78 866	12	15	43	1 782	33	1 332	15	450	5819
.	.	-	-	5	380	4	377	.	.	582
.	.	-	-	5821
.	.	-	-	5829
153	55 070	13	-145	39	3 395	29	3 353	11	42	59
129	54 080	.	.	26	2 694	17	2 657	.	.	591
75	14 884	9	1	19	98	14	65	6	33	5911
6	129	-	-	.	.	-	-	.	.	5912
20	32 834	.	.	4	2 592	5913
28	6 232	-	-	5914
24	991	.	.	13	702	12	695	.	.	592
24	991	.	.	13	702	12	695	.	.	5920
6	180	.	.	3	526	3	526	-	-	59201
8	317	-	-	6	74	5	67	.	.	59202
10	494	-	-	4	103	4	103	-	-	59203
.	.	8	-360	.	.	-	-	.	.	60
12	4 238	8	-360	.	.	-	-	.	.	601
.	.	-	-	.	.	-	-	.	.	602
.	.	7	30	.	.	7	5 094	.	.	61
.	.	-	-	.	.	-	-	.	.	611
.	.	-	-	5	3 195	.	.	4	72	612
.	.	-	-	613
.	.	-	-	4	227	.	.	4	199	619
.	.	-	-	4	227	.	.	4	199	6190
.	.	-	-	.	.	-	-	.	.	61901
.	.	-	-	.	.	-	-	.	.	61909
131	1 557	108	3	327	19 517	208	13 293	142	6 224	62
131	1 557	108	3	327	19 517	208	13 293	142	6 224	620
67	1 049	38	-20	157	15 312	110	9 867	61	5 445	6201
36	727	11	20	56	6 017	41	1 464	20	4 553	62011
31	322	27	-41	101	9 295	69	8 403	41	892	62019
33	291	34	10	78	1 774	38	1 398	42	375	6202
12	21	14	39	21	197	12	158	10	39	6203
19	196	22	-26	71	2 234	48	1 870	29	364	6209
78	2 050	36	-132	100	25 864	47	23 324	61	2 540	63
.	.	4	1	6	128	5	122	.	.	631
.	.	.	.	3	48	.	.	-	-	6311

Noch: 9. Umsatzsteuerpflichtige und deren Lieferungen und Leistungen 2009 nach der Besteuerung der Umsätze und nach wirtschaftlicher Gliederung

WZ-Nr.	Wirtschaftliche Gliederung	Steuerpflichtige	Lieferungen und Leistungen ¹⁾	zu 19 %	
				Anzahl	1 000 €
6312	Webportale	.	.	12	3 493
639	Erbringung von sonstigen Informationsdienstleistungen	.	.	788	266 148
6391	Korrespondenz- und Nachrichtenbüros	.	.	29	4 294
6399	Erbringung von sonstigen Informationsdienstleistungen a.n.g.	768	296 667	759	261 853
K	Erbringung von Finanz- und Versicherungsdienstleistungen	949	3 115 088	945	2 950 730
64	Erbringung von Finanzdienstleistungen
641	Zentralbanken und Kreditinstitute	40	118 674	40	115 533
6419	Kreditinstitute (ohne Spezialkreditinstitute)	40	118 674	40	115 533
64192	Kreditinstitute des Sparkassensektors	15	33 214	.	.
64193	Kreditinstitute des Genossenschaftssektors	.	.	23	73 326
64195	Kreditinstitute mit Sonderaufgaben
642	Beteiligungsgesellschaften	.	.	88	350 913
649	Sonstige Finanzierungsinstitutionen	27	25 460	.	.
6491	Institutionen für Finanzierungsleasing	.	.	16	13 756
6492	Spezialkreditinstitute
64922	Leihhäuser
6499	Erbringung von sonstigen Finanzdienstleistungen a.n.g.	.	.	9	11 454
64999	Sonstige Finanzierungsinstitutionen a.n.g.	.	.	9	11 454
65	Versicherungen, Rückversicherungen und Pensionskassen (ohne Sozialversicherung)
651	Versicherungen
6512	Nichtlebensversicherungen
65121	Krankenversicherungen
66	Mit Finanz- und Versicherungsdienstleistungen verbundene Tätigkeiten	.	.	789	2 458 524
661	Mit Finanzdienstleistungen verbundene Tätigkeiten	.	.	269	2 415 349
6611	Effekten- und Warenbörsen
6619	Sonstige mit Finanzdienstleistungen verbundene Tätigkeiten
662	Mit Versicherungsdienstleistungen und Pensionskassen verbundene Tätigkeiten	518	42 874	515	40 217
6621	Risiko- und Schadensbewertung	29	5 990	29	5 928
6622	Tätigkeiten von Versicherungsmaklerinnen und -makler	468	33 235	465	30 954
6629	Sonstige mit Versicherungsdienstleistungen und Pensionskassen verbundene Tätigkeiten	21	3 649	21	3 336
663	Fondsmanagement	5	2 957	5	2 957
L	Grundstücks- und Wohnungswesen	8 236	6 129 686	8 193	3 764 619
68	Grundstücks- und Wohnungswesen	8 236	6 129 686	8 193	3 764 619
681	Kauf und Verkauf von eigenen Grundstücken, Gebäuden und Wohnungen	425	278 238	413	130 620
682	Vermietung, Verpachtung von eigenen oder geleasteten Grundstücken, Gebäuden und Wohnungen	5 646	5 176 138	5 626	3 099 600
683	Vermittlung und Verwaltung von Grundstücken, Gebäuden und Wohnungen für Dritte	2 165	675 310	2 154	534 399
6831	Vermittlung von Grundstücken, Gebäuden und Wohnungen für Dritte	1 338	258 585	1 330	225 674
6832	Verwaltung von Grundstücken, Gebäuden und Wohnungen für Dritte	827	416 725	824	308 724
M	Erbringung von freiberuflichen, wissenschaftlichen und technischen Dienstleistungen	16 850	5 686 458	16 793	4 670 654
69	Rechts- und Steuerberatung, Wirtschaftsprüfung	4 157	911 610	4 155	889 384
691	Rechtsberatung	2 390	448 947	2 389	442 203

1) ohne Umsatzsteuer

2) einschließlich der Fälle nach § 24 UStG

3) Mehrfachzählung von Steuerpflichtigen möglich

Steuerpflichtige Umsätze				Steuerfreie Umsätze						WZ-Nr.
zu 7 %		zu anderen Steuersätzen ²⁾		zusammen		darunter				
						mit Vorsteuerabzug		ohne Vorsteuerabzug		
Anzahl ³⁾	1 000 €	Anzahl ³⁾	1 000 €	Anzahl	1 000 €	Anzahl ³⁾	1 000 €	Anzahl ³⁾	1 000 €	
.	.	.	.	3	80	6312
.	.	32	-133	94	25 736	42	23 202	.	.	639
.	.	.	.	4	47	6391
68	1 879	32	-133	90	25 689	.	.	57	2 488	6399
101	18 947	52	-5 508	48	141 637	48	141 637	-	-	K
39	5 261	22	-5 596	16	139 913	16	139 913	-	-	64
26	3 150	.	.	-	-	-	-	-	-	641
26	3 150	.	.	-	-	-	-	-	-	6419
15	462	3	-4	-	-	-	-	-	-	64192
11	2 688	.	.	-	-	-	-	-	-	64193
-	-	-	-	-	-	-	-	-	-	64195
.	.	15	-5 572	13	139 828	13	139 828	-	-	642
.	.	.	.	3	85	3	85	-	-	649
-	-	-	-	-	-	-	-	-	-	6491
-	-	-	-	-	-	-	-	-	-	6492
-	-	-	-	-	-	-	-	-	-	64922
.	.	.	.	3	85	3	85	-	-	6499
.	.	.	.	3	85	3	85	-	-	64999
-	-	-	-	-	-	-	-	-	-	065
-	-	-	-	-	-	-	-	-	-	651
-	-	-	-	-	-	-	-	-	-	6512
-	-	-	-	-	-	-	-	-	-	65121
62	13 686	30	88	32	1 725	32	1 725	-	-	66
19	12 058	.	.	19	1 341	19	1 341	-	-	661
.	.	-	-	-	-	6611
.	-	-	6619
43	1 628	15	22	13	384	13	384	-	-	662
.	.	.	.	-	-	-	-	-	-	6621
38	1 367	-	-	6622
.	-	-	6629
-	-	.	.	-	-	-	-	-	-	663
612	254 371	560	-7 098	2 381	1 906 089	486	201 398	2 026	1 704 691	L
612	254 371	560	-7 098	2 381	1 906 089	486	201 398	2 026	1 704 691	68
16	154	33	-6	168	125 047	11	3 347	162	121 700	681
495	250 181	411	-7 529	1 751	1 666 132	419	187 966	1 442	1 478 166	682
101	4 036	116	437	462	114 910	56	10 084	422	104 825	683
52	1 393	67	-154	294	28 404	28	1 275	272	27 129	6831
49	2 643	49	591	168	86 506	28	8 809	150	77 696	6832
1 603	159 756	2 556	-4 597	1 610	788 266	611	201 994	1 074	586 273	M
324	10 981	1 750	6 113	329	4 674	53	1 175	285	3 498	69
148	258	1 169	4 619	228	1 842	34	105	201	1 736	691

Noch: 9. Umsatzsteuerpflichtige und deren Lieferungen und Leistungen 2009 nach der Besteuerung der Umsätze und nach wirtschaftlicher Gliederung

WZ-Nr.	Wirtschaftliche Gliederung	Steuerpflichtige	Lieferungen und Leistungen ¹⁾	zu 19 %	
				Anzahl ³⁾	1 000 €
		Anzahl	1 000 €	Anzahl ³⁾	1 000 €
6910	Rechtsberatung	2 390	448 947	2 389	442 203
69102	Rechtsanwaltskanzleien ohne Notariat	1 967	354 592	1 966	349 272
69103	Notariate	148	55 912	148	55 550
69104	Patentanwaltskanzleien	36	5 821	36	5 790
69109	Erbringung sonstiger juristischer Dienstleistungen a.n.g.	239	32 622	239	31 592
692	Wirtschaftsprüfung und Steuerberatung; Buchführung	1 767	462 663	1 766	447 181
6920	Wirtschaftsprüfung und Steuerberatung; Buchführung	1 767	462 663	1 766	447 181
69201	Praxen von Wirtschaftsprüferinnen und -prüfern, Wirtschaftsprüfungsgesellschaften	68	19 669	68	19 299
69202	Praxen von vereidigten Buchprüferinnen und -prüfern, Buchprüfungsgesellschaften	16	2 761	16	2 709
69203	Praxen von Steuerbevollmächtigten, Steuerberaterinnen und -beratern, Steuerberatungsgesellschaften	1 222	398 523	1 221	395 351
69204	Buchführung (ohne Datenverarbeitungsdienste)	461	41 709	461	29 823
70	Verwaltung und Führung von Unternehmen und Betrieben; Unternehmensberatung	1 857	2 064 049	1 846	1 336 544
701	Verwaltung und Führung von Unternehmen und Betrieben	295	1 727 441	293	1 027 298
7010	Verwaltung und Führung von Unternehmen und Betrieben	295	1 727 441	293	1 027 298
70101	Managementtätigkeiten von Holdinggesellschaften	.	.	3	6 931
70109	Sonstige Verwaltung und Führung von Unternehmen und Betrieben	.	.	290	1 020 367
702	Public-Relations- und Unternehmensberatung	1 562	336 608	1 553	309 246
7021	Public-Relations-Beratung	39	11 126	38	10 882
7022	Unternehmensberatung	1 523	325 482	1 515	298 364
71	Architektur- und Ingenieurbüros; technische, physikalische und chemische Untersuchung	7 039	1 773 667	7 017	1 682 743
711	Architektur- und Ingenieurbüros	6 771	1 603 889	6 750	1 518 041
7111	Architekturbüros	1 152	179 256	1 149	167 964
71111	Architekturbüros für Hochbau	663	101 076	661	92 001
71112	Büros für Innenarchitektur	120	20 460	120	18 879
71113	Architekturbüros für Orts-, Regional- und Landesplanung	230	40 927	230	40 746
71114	Architekturbüros für Garten- und Landschaftsgestaltung	139	16 794	138	16 338
7112	Ingenieurbüros	5 619	1 424 634	5 601	1 350 077
71121	Ingenieurbüros für bautechnische Gesamtplanung	2 797	678 568	2 793	640 775
71122	Ingenieurbüros für technische Fachplanung und Ingenieurdesign	1 538	508 452	1 528	481 957
71123	Vermessungsbüros	205	50 871	205	50 880
71129	Sonstige Ingenieurbüros	1 079	186 743	1 075	176 465
712	Technische, physikalische und chemische Untersuchung	268	169 778	267	164 702
72	Forschung und Entwicklung	338	344 454	336	204 745
721	Forschung und Entwicklung im Bereich Natur-, Ingenieur-, Agrarwissenschaften und Medizin	302	339 851	300	200 365
7211	Forschung und Entwicklung im Bereich Biotechnologie	17	5 172	17	4 776
7219	Sonstige Forschung und Entwicklung im Bereich Natur-, Ingenieur-, Agrarwissenschaften und Medizin	285	334 679	283	195 590
722	Forschung und Entwicklung im Bereich Rechts-, Wirtschafts- und Sozialwissenschaften sowie im Bereich Sprach-, Kultur- und Kunstwissenschaften	36	4 603	36	4 379
73	Werbung und Marktforschung	1 481	298 814	1 480	286 805
731	Werbung	1 416	269 504	1 415	260 863
7311	Werbeagenturen	1 370	249 254	1 369	242 275
7312	Vermarktung und Vermittlung von Werbezeiten und Werbeflächen	46	20 250	46	18 588
732	Markt- und Meinungsforschung	65	29 310	65	25 942
74	Sonstige freiberufliche, wissenschaftliche und technische Tätigkeiten	1 495	198 900	1 476	180 967
741	Ateliers für Textil-, Schmuck-, Grafik- u. ä. Design	295	27 320	289	24 479

1) ohne Umsatzsteuer

2) einschließlich der Fälle nach § 24 UStG

3) Mehrfachzählung von Steuerpflichtigen möglich

Steuerpflichtige Umsätze				Steuerfreie Umsätze						WZ-Nr.
zu 7 %		zu anderen Steuersätzen ²⁾		zusammen		darunter				
						mit Vorsteuerabzug		ohne Vorsteuerabzug		
Anzahl ³⁾	1 000 €	Anzahl ³⁾	1 000 €	Anzahl	1 000 €	Anzahl ³⁾	1 000 €	Anzahl ³⁾	1 000 €	
148	258	1 169	4 619	228	1 842	34	105	201	1 736	6910
124	236	1 007	3 564	190	1 499	29	90	168	1 409	69102
.	.	74	264	69103
.	.	6	8	69104
14	16	82	783	26	232	.	.	23	229	69109
176	10 723	581	1 494	101	2 832	19	1 070	84	1 762	692
176	10 723	581	1 494	101	2 832	19	1 070	84	1 762	6920
.	69201
.	69202
145	70	513	1 364	56	1 737	11	1 064	47	673	69203
21	10 602	52	82	37	905	.	.	30	899	69204
161	109 589	102	-1 857	294	603 093	85	41 766	230	561 327	70
43	106 601	18	-1 391	54	581 586	24	35 627	39	545 958	701
43	106 601	18	-1 391	54	581 586	24	35 627	39	545 958	7010
.	70101
.	.	18	-1 391	70109
118	2 988	84	-466	240	21 508	61	6 139	191	15 369	702
3	143	.	.	4	80	7021
115	2 845	.	.	236	21 428	7022
217	2 669	489	-6 691	556	47 145	238	32 112	341	15 033	71
206	2 425	458	-6 237	513	43 580	208	30 643	325	12 936	711
36	193	67	121	68	1 298	15	701	53	597	7111
14	104	40	161	35	671	8	147	28	524	71111
7	25	4	7	10	572	.	.	8	28	71112
8	53	16	49	9	31	.	.	8	29	71113
7	10	7	-96	14	25	4	9	9	15	71114
170	2 232	391	-6 358	445	42 281	193	29 942	272	12 340	7112
67	880	210	-3 970	164	21 945	56	12 861	114	9 084	71121
49	1 074	97	-420	164	15 971	102	14 701	72	1 270	71122
3	68	20	-245	11	68	3	7	8	62	71123
51	210	64	-1 723	106	4 297	32	2 373	78	1 924	71129
11	244	31	-454	43	3 565	30	1 469	16	2 097	712
49	14 875	16	-2 374	87	124 254	64	120 206	30	4 048	72
44	14 871	.	.	81	124 057	.	.	25	4 029	721
5	10	.	.	4	378	.	.	3	361	7211
39	14 861	14	-2 405	77	123 679	62	120 012	22	3 667	7219
5	4	.	.	6	196	.	.	5	19	722
189	4 628	76	-125	171	5 351	107	4 814	71	537	73
179	4 498	73	-118	164	3 171	102	2 754	.	.	731
176	2 903	70	-85	161	3 077	.	.	67	406	7311
3	1 595	3	-33	3	94	7312
10	130	3	-7	7	2 179	5	2 060	.	.	732
254	11 713	55	262	148	3 635	61	1 861	95	1 774	74
71	1 568	8	6	23	290	16	267	8	24	741

Noch: 9. Umsatzsteuerpflichtige und deren Lieferungen und Leistungen 2009 nach der Besteuerung der Umsätze und nach wirtschaftlicher Gliederung

WZ-Nr.	Wirtschaftliche Gliederung	Steuerpflichtige	Lieferungen und Leistungen ¹⁾	zu 19 %	
				Anzahl ³⁾	1 000 €
7410	Ateliers für Textil-, Schmuck-, Grafik- u. ä. Design	295	27 320	289	24 479
74101	Industrie-, Produkt- und Mode-Design	35	3 840	35	3 601
74102	Grafik- und Kommunikationsdesign	130	12 320	127	11 150
74103	Interior Design und Raumgestaltung	130	11 160	127	9 729
742	Fotografie und Fotolabors	377	51 695	369	42 107
7420	Fotografie und Fotolabors	377	51 695	369	42 107
74201	Fotografie	358	50 390	351	40 902
74202	Fotolabors	19	1 305	18	1 206
743	Übersetzen und Dolmetschen	247	16 208	246	15 087
7430	Übersetzen und Dolmetschen	247	16 208	246	15 087
74301	Übersetzen	18	2 732	18	2 671
74302	Dolmetschen	229	13 476	228	12 416
749	Sonstige freiberufliche, wissenschaftliche und technische Tätigkeiten a.n.g.	576	103 677	572	99 293
75	Veterinärwesen	483	94 963	483	89 466
750	Veterinärwesen	483	94 963	483	89 466
7500	Veterinärwesen	483	94 963	483	89 466
75001	Tierarztpraxen	445	91 129	445	86 148
75009	Sonstiges Veterinärwesen	38	3 834	38	3 318
N	Erbringung von sonstigen wirtschaftlichen Dienstleistungen	6 206	2 581 787	6 139	2 263 152
77	Vermietung von beweglichen Sachen	992	684 694	989	573 770
771	Vermietung von Kraftwagen	256	140 180	256	130 500
7711	Vermietung von Kraftwagen mit einem Gesamtgewicht von 3,5 t oder weniger	217	117 272	217	108 511
7712	Vermietung von Kraftwagen mit einem Gesamtgewicht von mehr als 3,5 t	39	22 908	39	21 989
772	Vermietung von Gebrauchsgütern	143	35 748	143	30 346
7721	Vermietung von Sport- und Freizeitgeräten	18	1 049	18	1 009
7722	Videotheken	56	6 361	56	6 120
7729	Vermietung von sonstigen Gebrauchsgütern	69	28 337	69	23 217
773	Vermietung von Maschinen, Geräten und sonstigen beweglichen Sachen	593	508 766	590	412 924
7731	Vermietung von landwirtschaftlichen Maschinen und Geräten	25	15 922	24	11 979
7732	Vermietung von Baumaschinen und -geräten	230	147 809	229	126 807
7733	Vermietung von Büromaschinen, Datenverarbeitungsgeräten und -einrichtungen	9	1 775	9	1 679
7734	Vermietung von Wasserfahrzeugen	6	521	6	520
7735	Vermietung von Luftfahrzeugen	7	996	7	576
7739	Vermietung von sonstigen Maschinen, Geräten und beweglichen Sachen a.n.g.	316	341 743	315	271 363
78	Vermittlung und Überlassung von Arbeitskräften	354	336 760	353	327 583
781	Vermittlung von Arbeitskräften	221	112 058	220	105 811
782	Befristete Überlassung von Arbeitskräften	105	188 969	105	186 088
783	Sonstige Überlassung von Arbeitskräften	28	35 733	28	35 684
79	Reisebüros, Reiseveranstalter und Erbringung sonstiger Reservierungsdienstleistungen	761	201 002	760	144 550
791	Reisebüros und Reiseveranstalter	736	195 630	735	140 226
7911	Reisebüros	583	117 399	583	87 963
7912	Reiseveranstalter	153	78 231	152	52 263
799	Erbringung sonstiger Reservierungsdienstleistungen	25	5 372	25	4 324
80	Wach- und Sicherheitsdienste sowie Detekteien	289	115 485	287	113 161
801	Private Wach- und Sicherheitsdienste	170	97 935	170	96 663

1) ohne Umsatzsteuer

2) einschließlich der Fälle nach § 24 UStG

3) Mehrfachzählung von Steuerpflichtigen möglich

Steuerpflichtige Umsätze				Steuerfreie Umsätze						WZ-Nr.
zu 7 %		zu anderen Steuersätzen ²⁾		zusammen		darunter				
						mit Vorsteuerabzug		ohne Vorsteuerabzug		
Anzahl ³⁾	1 000 €	Anzahl ³⁾	1 000 €	Anzahl	1 000 €	Anzahl ³⁾	1 000 €	Anzahl ³⁾	1 000 €	
71	1 568	8	6	23	290	16	267	8	24	7410
3	135	-	-	74101
36	739	4	5	5	20	74102
32	694	4	0	11	95	10	93	.	.	74103
120	9 210	7	28	33	286	16	200	19	86	742
120	9 210	7	28	33	286	16	200	19	86	7420
113	9 111	7	28	33	286	16	200	19	86	74201
7	99	-	-	-	-	-	-	-	-	74202
21	184	6	5	44	928	15	560	33	367	743
21	184	6	5	44	928	15	560	33	367	7430
4	24	.	.	5	37	3	11	3	26	74301
17	160	.	.	39	891	12	550	30	342	74302
42	751	34	224	48	2 130	14	834	35	1 297	749
409	5 301	68	74	25	115	3	60	22	55	75
409	5 301	68	74	25	115	3	60	22	55	750
409	5 301	68	74	25	115	3	60	22	55	7500
388	4 786	64	73	75001
21	515	4	1	75009
739	102 060	417	-1 876	969	116 952	574	92 370	648	24 581	N
122	69 561	101	11	189	12 534	122	10 623	90	1 911	77
31	4 842	27	76	57	2 919	32	2 311	35	608	771
.	.	.	.	50	2 193	26	1 882	30	312	7711
.	.	.	.	7	726	6	429	5	297	7712
39	3 734	8	3	21	524	11	408	12	116	772
4	25	-	-	7721
24	214	-	-	.	.	-	-	.	.	7722
11	3 494	8	3	17	508	.	.	9	114	7729
52	60 985	66	-67	111	9 091	79	7 904	43	1 187	773
.	.	.	.	6	384	.	.	3	3	7731
15	75	.	.	34	1 712	25	1 538	13	174	7732
-	-	7733
-	-	-	-	.	.	7734
.	.	-	-	3	418	7735
28	57 376	42	-77	64	6 480	49	5 891	22	589	7739
27	309	27	-76	44	4 960	12	912	36	4 048	78
19	258	.	.	30	4 570	8	719	24	3 852	781
.	.	15	15	11	382	.	.	9	194	782
.	.	.	.	3	7	.	.	3	3	783
174	4 248	29	-1	454	52 081	310	43 398	352	8 684	79
165	3 515	.	.	449	51 767	.	.	348	8 370	791
122	1 395	23	-4	393	27 959	270	21 492	307	6 467	7911
43	2 120	.	.	56	23 808	.	.	41	1 903	7912
9	734	.	.	5	314	.	.	4	313	799
12	137	14	19	19	732	3	36	16	696	80
9	136	9	10	14	687	.	.	12	670	801

Noch: 9. Umsatzsteuerpflichtige und deren Lieferungen und Leistungen 2009 nach der Besteuerung der Umsätze und nach wirtschaftlicher Gliederung

WZ-Nr.	Wirtschaftliche Gliederung	Steuerpflichtige	Lieferungen und Leistungen ¹⁾	zu 19 %	
				Anzahl ³⁾	1 000 €
		Anzahl	1 000 €	Anzahl ³⁾	1 000 €
802	Sicherheitsdienste mithilfe von Überwachungs- und Alarmsystemen	19	9 140	19	8 283
803	Detekteien	100	8 410	98	8 215
81	Gebäudebetreuung; Garten- und Landschaftsbau	2 335	693 509	2 290	626 781
811	Hausmeisterdienste	791	96 119	756	80 033
812	Reinigung von Gebäuden, Straßen und Verkehrsmitteln	878	373 522	877	368 304
8121	Allgemeine Gebäudereinigung	439	262 622	438	259 313
8122	Spezielle Reinigung von Gebäuden, und Reinigung von Maschinen	346	76 302	346	75 442
81221	Schornsteinreinigung	312	38 969	312	38 883
81229	Sonstige spezielle Reinigung von Gebäuden und Maschinen	34	37 333	34	36 559
8129	Reinigung a.n.g.	93	34 598	93	33 549
81291	Reinigung von Verkehrsmitteln	.	.	13	11 598
81292	Desinfektion und Schädlingsbekämpfung	38	8 893	38	8 344
81299	Sonstige Reinigung a.n.g.	.	.	42	13 607
813	Garten- und Landschaftsbau sowie Erbringung von sonstigen gärtnerischen Dienstleistungen	666	223 867	657	178 444
8130	Garten- und Landschaftsbau sowie Erbringung von sonstigen gärtnerischen Dienstleistungen	666	223 867	657	178 444
81301	Garten- und Landschaftsbau	567	205 941	559	164 942
81309	Erbringung von sonst. gärtnerischen Dienstleistungen	99	17 927	98	13 502
82	Erbringung von wirtschaftlichen Dienstleistungen für Unternehmen und Privatpersonen a.n.g.	1 475	550 337	1 460	477 306
821	Sekretariats- und Schreibdienste, Copy-Shops	266	19 966	266	19 194
8211	Allgemeine Sekretariats- und Schreibdienste	164	12 119	164	11 739
8219	Copy-Shops; Dokumentenvorbereitung und Erbringung sonstiger spezieller Sekretariatsdienste	102	7 846	102	7 454
822	Call Center	37	34 184	37	33 995
823	Messe-, Ausstellungs- und Kongressveranstalter	306	151 161	301	139 158
829	Erbringung sonstiger wirtschaftlicher Dienstleistungen für Unternehmen und Privatpersonen	866	345 027	856	284 960
8291	Inkassobüros und Auskunftsteien	29	14 311	29	14 114
82911	Inkassobüros	19	10 894	19	10 703
82912	Auskunftsteien	10	3 417	10	3 411
8292	Abfüllen und Verpacken	25	129 331	25	101 167
8299	Erbringung sonstiger wirtschaftlicher Dienstleistungen für Unternehmen und Privatpersonen a.n.g.	812	201 384	802	169 679
82991	Versteigerungsgewerbe	28	9 907	28	7 535
82999	Erbringung von anderen wirtschaftlichen Dienstleistungen für Unternehmen und Privatpersonen a.n.g.	784	191 478	774	162 144
P	Erziehung und Unterricht	1 722	476 125	1 705	208 355
85	Erziehung und Unterricht	1 722	476 125	1 705	208 355
851	Kindergärten und Vorschulen
852	Grundschulen
853	Weiterführende Schulen	59	27 816	57	10 018
8532	Berufsbildende weiterführende Schulen	59	27 816	57	10 018
854	Tertiärer und postsekundärer, nicht tertiärer Unterricht	48	66 593	48	57 693
8541	Postsekundärer, nicht tertiärer Unterricht	30	1 434	30	1 331
8542	Tertiärer Unterricht	18	65 159	18	56 361
85421	Universitäten	7	50 821	7	49 540
85422	Allgemeine Fachhochschulen	.	.	8	6 533
85424	Berufsakademien, Fachakademien, Schulen des Gesundheitswesens	.	.	3	289
855	Sonstiger Unterricht	1 601	378 620	1 586	139 522
8551	Sport- und Freizeitunterricht	147	9 116	147	8 746

1) ohne Umsatzsteuer

2) einschließlich der Fälle nach § 24 UStG

3) Mehrfachzählung von Steuerpflichtigen möglich

Steuerpflichtige Umsätze				Steuerfreie Umsätze						WZ-Nr.
zu 7 %		zu anderen Steuersätzen ²⁾		zusammen		darunter				
						mit Vorsteuerabzug		ohne Vorsteuerabzug		
Anzahl ³⁾	1 000 €	Anzahl ³⁾	1 000 €	Anzahl	1 000 €	Anzahl ³⁾	1 000 €	Anzahl ³⁾	1 000 €	
.	-	-	.	.	802
.	803
277	15 796	204	-1 876	116	2 348	46	1 127	74	1 220	81
29	643	24	30	34	445	8	46	26	399	811
32	503	124	30	43	281	18	53	26	227	812
23	360	24	1	18	112	7	4	11	108	8121
.	.	95	29	15	70	7	1	9	69	8122
.	.	91	28	81221
-	-	4	1	81229
.	.	5	0	10	99	4	48	6	51	8129
.	.	-	-	.	.	-	-	.	.	81291
.	.	.	.	5	9	.	.	3	6	81292
6	141	81299
216	14 650	56	-1 936	39	1 622	20	1 028	22	594	813
216	14 650	56	-1 936	39	1 622	20	1 028	22	594	8130
176	11 183	52	-1 956	32	1 472	.	.	16	518	81301
40	3 467	4	21	7	150	.	.	6	76	81309
127	12 009	42	48	147	44 297	81	36 275	80	8 022	82
26	377	7	5	25	222	10	64	21	157	821
12	169	.	.	15	170	7	62	12	108	8211
14	208	.	.	10	51	3	2	9	50	8219
.	.	-	-	3	162	3	162	-	-	822
.	.	7	44	21	2 688	12	766	9	1 923	823
80	8 082	28	-1	98	41 225	56	35 283	50	5 942	829
.	.	6	13	4	184	8291
.	82911
.	82912
.	.	-	-	3	28 111	8292
76	8 028	22	-13	91	12 930	52	7 064	47	5 866	8299
8	2 053	3	4	12	314	11	275	4	39	82991
68	5 975	19	-17	79	12 615	41	6 789	43	5 827	82999
796	17 098	78	187	490	249 936	39	2 529	463	247 407	P
796	17 098	78	187	490	249 936	39	2 529	463	247 407	85
.	.	-	-	.	.	-	-	.	.	851
.	852
23	577	.	.	21	17 201	.	.	20	17 201	853
23	577	.	.	21	17 201	.	.	20	17 201	8532
15	835	.	.	16	7 573	854
4	37	-	-	7	66	-	-	7	66	8541
11	798	.	.	9	7 507	8542
5	655	.	.	4	133	.	.	3	123	85421
6	143	-	-	85422
-	-	-	-	.	.	-	-	.	.	85424
754	15 640	73	136	449	223 235	35	2 458	426	220 777	855
30	120	-	-	23	211	3	41	21	171	8551

Noch: 9. Umsatzsteuerpflichtige und deren Lieferungen und Leistungen 2009 nach der Besteuerung der Umsätze und nach wirtschaftlicher Gliederung

WZ-Nr.	Wirtschaftliche Gliederung	Steuerpflichtige	Lieferungen und Leistungen ¹⁾	zu 19 %	
				Anzahl ³⁾	1 000 €
8552	Kulturunterricht	93	9 722	92	8 385
8553	Fahr- und Flugschulen	724	60 338	724	49 246
8559	Sonstiger Unterricht a.n.g.	637	299 443	623	73 146
85591	Allgemeine und politische Erwachsenenbildung	8	600	8	582
85592	Berufliche Erwachsenenbildung	535	274 039	524	62 796
85599	Unterricht a.n.g.	94	24 805	91	9 767
856	Erbringung von Dienstleistungen für den Unterricht	10	1 494	10	962
Q	Gesundheits- und Sozialwesen	1 712	2 060 103	1 555	206 167
86	Gesundheitswesen	1 281	1 458 494	1 145	168 614
861	Krankenhäuser	51	1 149 329	51	89 299
8610	Krankenhäuser	51	1 149 329	51	89 299
86101	Krankenhäuser (ohne Hochschulkliniken, Vorsorge- und Rehabilitationskliniken)	.	.	37	65 196
86102	Hochschulkliniken
86103	Vorsorge- und Rehabilitationskliniken	12	130 363	.	.
862	Arzt- und Zahnarztpraxen	654	208 879	533	31 252
8621	Arztpraxen für Allgemeinmedizin	151	38 645	149	10 844
8622	Facharztpraxen	227	84 304	224	17 258
8623	Zahnarztpraxen	276	85 930	160	3 150
869	Gesundheitswesen a.n.g.	576	100 286	561	48 063
8690	Gesundheitswesen a.n.g.	576	100 286	561	48 063
86901	Praxen von psychologischen Psychotherapeutinnen und -therapeuten	82	7 350	80	4 216
86902	Massagepraxen, Krankengymnastikpraxen, Praxen von medizinischen Bademeisterinnen und Bademeistern, Hebammen und Entbindungspflegern sowie von verwandten Berufen	96	8 775	90	3 963
86903	Heilpraktikerpraxen	17	919	17	624
86909	Sonstige selbstständige Tätigkeiten im Gesundheitswesen	381	83 243	374	39 260
87	Heime (ohne Erholungs- und Ferienheime)	68	199 741	62	4 695
871	Pflegeheime	52	193 662	49	2 488
873	Altenheime; Alten- und Behindertenwohnheime	12	3 990	10	1 278
879	Sonstige Heime (ohne Erholungs- und Ferienheime)	4	2 088	3	929
88	Sozialwesen (ohne Heime)	363	401 868	348	32 859
881	Soziale Betreuung älterer Menschen und Behinderter	99	23 610	98	9 329
8810	Soziale Betreuung älterer Menschen und Behinderter	99	23 610	98	9 329
88101	Ambulante soziale Dienste	74	20 748	74	8 273
88102	Sonstige soziale Betreuung älterer Menschen und Behinderter	25	2 863	24	1 056
889	Sonstiges Sozialwesen (ohne Heime)	264	378 258	250	23 530
8891	Tagesbetreuung von Kindern	3	166	3	47
8899	Sonstiges Sozialwesen a.n.g.	261	378 092	247	23 483
R	Kunst, Unterhaltung und Erholung	3 731	933 987	3 514	436 095
90	Kreative, künstlerische und unterhaltende Tätigkeiten	1 840	215 730	1 642	100 042
900	Kreative, künstlerische und unterhaltende Tätigkeiten	1 840	215 730	1 642	100 042
9001	Darstellende Kunst	376	36 955	340	12 344
90011	Theaterensembles	6	3 032	4	214
90012	Ballettgruppen, Orchester, Kapellen und Chöre	39	8 223	35	1 419
90013	Selbstständige Artistinnen und Artisten, Zirkusgruppen	25	1 436	19	714
90014	Selbstständige Bühnen-, Film-, Hörfunk- und Fernsehkünstlerinnen und -künstler sowie sonstige darstellende Kunst	306	24 264	282	9 997
9002	Erbringung von Dienstleistungen für die darstellende Kunst	75	18 244	73	16 407
9003	Künstlerisches und schriftstellerisches Schaffen	1 316	80 520	1 157	46 648

1) ohne Umsatzsteuer

2) einschließlich der Fälle nach § 24 UStG

3) Mehrfachzählung von Steuerpflichtigen möglich

Steuerpflichtige Umsätze				Steuerfreie Umsätze						WZ-Nr.
zu 7 %		zu anderen Steuersätzen ²⁾		zusammen		darunter				
						mit Vorsteuerabzug		ohne Vorsteuerabzug		
Anzahl ³⁾	1 000 €	Anzahl ³⁾	1 000 €	Anzahl	1 000 €	Anzahl ³⁾	1 000 €	Anzahl ³⁾	1 000 €	
27	238	3	2	13	1 097	3	3	10	1 094	8552
532	1 107	46	-32	149	9 987	11	94	142	9 893	8553
165	14 175	24	166	264	211 939	18	2 320	253	209 620	8559
.	85591
139	13 282	20	162	225	197 781	.	.	216	195 480	85592
.	.	4	3	85599
.	856
618	99 858	27	-430	731	1 754 336	35	788	715	1 753 548	Q
409	35 750	16	-454	627	1 254 434	22	324	615	1 254 109	86
37	10 517	3	-427	18	1 049 940	.	.	18	1 049 929	861
37	10 517	3	-427	18	1 049 940	.	.	18	1 049 929	8610
26	9 139	.	.	11	665 703	-	-	11	665 703	86101
.	-	-	.	.	86102
.	86103
260	14 972	6	-8	421	162 543	.	.	419	162 383	862
11	119	.	.	88	27 704	.	.	88	27 588	8621
23	556	.	.	133	66 476	.	.	132	66 465	8622
226	14 297	-	-	200	68 362	3	33	199	68 330	8623
112	10 261	7	-19	188	41 950	15	152	178	41 798	869
112	10 261	7	-19	188	41 950	15	152	178	41 798	8690
10	6	.	.	43	3127	.	.	41	3 035	86901
15	263	-	-	43	4 549	-	-	43	4 549	86902
4	50	-	-	7	244	.	.	7	222	86903
83	9 942	.	.	95	34 030	11	38	87	33 992	86909
54	23 454	5	22	33	171 570	4	14	32	171 556	87
44	21 349	.	.	26	169 804	4	14	25	169 790	871
.	.	.	.	4	875	-	-	4	875	873
.	.	.	.	3	891	-	-	3	891	879
155	40 654	6	2	71	328 332	9	450	68	327 883	88
20	2 406	.	.	12	11 876	.	.	11	11 772	881
20	2 406	.	.	12	11 876	.	.	11	11 772	8810
16	1 595	.	.	8	10 879	.	.	8	10 878	88101
4	811	.	.	4	996	.	.	3	894	88102
135	38 248	.	.	59	316 457	.	.	57	316 111	889
.	8891
.	8899
2 017	131 494	79	-142	432	357 304	105	1 779	349	355 525	R
1 109	75 151	25	-160	198	38 415	56	1 057	148	37 359	90
1 109	75 151	25	-160	198	38 415	56	1 057	148	37 359	900
258	17 815	.	.	55	6 610	4	8	53	6 602	9001
5	178	-	-	.	.	-	-	.	.	90011
32	4 774	-	-	3	2 031	-	-	3	2 031	90012
18	705	-	-	.	.	-	-	.	.	90013
203	12 159	.	.	47	1 921	4	8	45	1 913	90014
16	976	.	.	8	537	6	491	.	.	9002
789	30 867	18	-73	115	1 514	41	508	76	1 006	9003

Noch: 9. Umsatzsteuerpflichtige und deren Lieferungen und Leistungen 2009 nach der Besteuerung der Umsätze und nach wirtschaftlicher Gliederung

WZ-Nr.	Wirtschaftliche Gliederung	Steuerpflichtige	Lieferungen und Leistungen ¹⁾	zu 19 %	
				Anzahl	1 000 €
90031	Selbstständige Komponistinnen, Komponisten, Musikbearbeiter	72	5 381	65	3 409
90032	Selbstständige Schriftstellerinnen und Schriftsteller	96	6 256	82	3 117
90033	Selbstständige bildende Künstlerinnen und Künstler	378	23 082	353	13 656
90034	Selbstständige Restauratorinnen und Restauratoren	152	12 365	150	11 052
90035	Selbstständige Journalistinnen und Journalisten, Pressefotografinnen und Pressefotografen	618	33 435	507	15 413
9004	Betrieb von Kultur- und Unterhaltungseinrichtungen	73	80 011	72	24 644
90041	Theater- und Konzertveranstalter	52	41 549	52	17 227
90042	Opern- und Schauspielhäuser, Konzerthallen und ähnliche Einrichtungen	7	33 225	7	4 792
90043	Varietés und Kleinkunsthöfen	14	5 237	13	2 624
91	Bibliotheken, Archive, Museen, botanische und zoologische Gärten	68	59 243	68	25 541
910	Bibliotheken, Archive, Museen, botanische und zoologische Gärten	68	59 243	68	25 541
9101	Bibliotheken und Archive	.	.	4	14 153
9102	Museen	.	.	33	6 415
9103	Betrieb von historischen Stätten und Gebäuden und ähnlichen Attraktionen	6	837	6	422
9104	Botanische und zoologische Gärten sowie Naturparks	25	10 830	25	4 551
92	Spiel-, Wett- und Lotteriewesen	218	357 007	217	62 443
920	Spiel-, Wett- und Lotteriewesen	218	357 007	217	62 443
9200	Spiel-, Wett- und Lotteriewesen	218	357 007	217	62 443
92001	Spielhallen und Betrieb von Spielautomaten	.	.	164	45 581
92002	Spielbanken und Spielklubs
92003	Wett-, Toto- und Lotteriewesen
93	Erbringung von Dienstleistungen des Sports, der Unterhaltung und der Erholung	1 605	302 007	1 587	248 068
931	Erbringung von Dienstleistungen des Sports	766	172 973	762	151 056
9311	Betrieb von Sportanlagen	246	69 268	245	58 509
9312	Sportvereine	215	42 266	213	34 669
9313	Fitnesszentren	174	40 587	174	37 982
9319	Erbringung von sonstigen Dienstleistungen des Sports	131	20 853	130	19 895
932	Erbringung von sonstigen Dienstleistungen der Unterhaltung und der Erholung	839	129 034	825	97 013
9321	Vergnügungs- und Themenparks	117	23 373	108	14 494
9329	Erbringung von Dienstleistungen der Unterhaltung und der Erholung a.n.g.	722	105 661	717	82 518
S	Erbringung von sonstigen Dienstleistungen	17 268	2 653 381	17 022	1 883 746
94	Interessenvertretungen sowie kirchliche und sonstige religiöse Vereinigungen (ohne Sozialwesen und Sport)	528	257 664	503	98 030
941	Wirtschafts- und Arbeitgeberverbände, Berufsorganisationen	25	16 061	25	9 703
9411	Wirtschafts- und Arbeitgeberverbände	12	9 779	12	4 802
9412	Berufsorganisationen	13	6 282	13	4 900
949	Kirchliche Vereinigungen; politische Parteien sowie sonstige Interessenvertretungen und Vereinigungen a.n.g.	503	241 604	478	88 327
9491	Kirchliche und sonstige religiöse Vereinigungen
9492	Politische Parteien und Vereinigungen
9499	Sonstige Interessenvertretungen und Vereinigungen a.n.g.	466	179 781	442	78 868
94991	Organisationen der Bildung, Wissenschaft und Forschung	78	30 519	70	17 114
94992	Organisationen der Kultur	56	19 742	56	6 219
94993	Verbraucherorganisationen	25	9 032	25	8 735
94994	Jugendorganisationen	19	2 574	19	1 388

1) ohne Umsatzsteuer

2) einschließlich der Fälle nach § 24 UStG

3) Mehrfachzählung von Steuerpflichtigen möglich

Steuerpflichtige Umsätze				Steuerfreie Umsätze						WZ-Nr.
zu 7 %		zu anderen Steuersätzen ²⁾		zusammen		darunter				
						mit Vorsteuerabzug		ohne Vorsteuerabzug		
Anzahl ³⁾	1 000 €	Anzahl ³⁾	1 000 €	Anzahl	1 000 €	Anzahl ³⁾	1 000 €	Anzahl ³⁾	1 000 €	
48	1 749	-	-	9	56	.	.	7	42	90031
66	2 678	.	.	16	456	.	.	14	455	90032
209	8 248	11	18	46	820	24	464	24	356	90033
14	255	4	6	6	23	-	-	6	23	90034
452	17 938	.	.	38	159	13	30	25	129	90035
46	25 493	3	13	20	29 754	5	49	.	.	9004
31	22 387	3	13	11	1 815	.	.	9	1 767	90041
7	861	-	-	6	27 572	.	.	6	27 572	90042
8	2 246	-	-	3	368	90043
49	11 692	.	.	19	21 994	6	65	16	21 929	91
49	11 692	.	.	19	21 994	6	65	16	21 929	910
.	.	-	-	.	.	-	-	.	.	9101
31	9 112	.	.	10	17 466	.	.	7	17 402	9102
.	.	-	-	-	-	-	-	-	-	9103
13	2 111	9104
71	3 366	.	.	27	288 862	6	173	23	288 689	92
71	3 366	.	.	27	288 862	6	173	23	288 689	920
71	3 366	.	.	27	288 862	6	173	23	288 689	9200
27	1 592	.	.	16	1 257	.	.	12	1 086	92001
-	-	-	-	.	.	92002
44	1 774	92003
788	41 284	49	16	188	8 032	37	484	162	7 548	93
442	14 507	24	1	92	4 906	12	36	83	4 870	931
145	8 320	5	2	28	2 295	6	-10	25	2 306	9311
168	3 935	5	13	24	1 512	.	.	22	1 510	9312
99	1 773	8	10	23	756	.	.	22	754	9313
30	479	6	-24	17	342	3	42	14	300	9319
346	26 776	25	15	96	3 126	25	449	79	2 677	932
103	8 772	5	2	.	.	-	-	.	.	9321
243	18 005	20	12	.	.	25	449	.	.	9329
1 706	108 729	467	441	1 073	513 062	417	34 013	714	479 047	S
351	49 798	20	30	97	109 607	17	471	89	109 135	94
9	4 060	.	.	5	2 297	.	.	4	2 287	941
4	4 039	-	-	.	.	9411
5	21	9412
342	45 738	.	.	92	107 310	.	.	85	106 848	949
27	3 725	.	.	11	48 544	.	.	11	48 136	9491
-	-	-	-	-	-	-	-	-	-	9492
315	42 013	14	27	81	58 766	13	54	74	58 712	9499
56	5 017	4	22	19	8 266	4	46	17	8 221	94991
45	10 449	4	2	10	3 073	94992
3	295	.	.	-	-	-	-	-	-	94993
14	1 176	-	-	.	.	-	-	.	.	94994

Noch: 9. Umsatzsteuerpflichtige und deren Lieferungen und Leistungen 2009 nach der Besteuerung der Umsätze und nach wirtschaftlicher Gliederung

WZ-Nr.	Wirtschaftliche Gliederung	Steuerpflichtige	Lieferungen und Leistungen ¹⁾	zu 19 %	
				Anzahl	1 000 €
94999	Interessenvertretungen und Vereinigungen a.n.g.	288	117 914	272	45 411
95	Reparatur von Datenverarbeitungsgeräten und Gebrauchsgütern	602	89 793	601	86 936
951	Reparatur von Datenverarbeitungs- und Telekommunikationsgeräten	65	17 496	65	17 303
9511	Reparatur von Datenverarbeitungsgeräten und peripheren Geräten	56	14 601	56	14 522
9512	Reparatur von Telekommunikationsgeräten	9	2 895	9	2 781
952	Reparatur von Gebrauchsgütern	537	72 298	536	69 633
9521	Reparatur von Geräten der Unterhaltungselektronik	35	6 325	35	6 247
9522	Reparatur von elektrischen Haushaltsgeräten und Gartengeräten	78	15 851	78	15 795
9523	Reparatur von Schuhen und Lederwaren	90	7 124	90	6 323
9524	Reparatur von Möbeln und Einrichtungsgegenständen	17	2 565	17	2 546
9525	Reparatur von Uhren und Schmuck	108	10 855	108	10 413
9529	Reparatur von sonstigen Gebrauchsgütern	209	29 579	208	28 309
96	Erbringung von sonstigen überwiegend persönlichen Dienstleistungen	16 138	2 305 923	15 918	1 698 780
960	Erbringung von sonst. überwiegend persönlichen Dienstleistungen	16 138	2 305 923	15 918	1 698 780
9601	Wäscherei und chemische Reinigung	244	69 520	244	69 161
9602	Fisör- und Kosmetiksalons	3 743	327 293	3 742	325 611
96021	Frisörsalons	2 525	267 357	2 525	266 861
96022	Kosmetiksalons	1 218	59 936	1 217	58 751
9603	Bestattungswesen	235	65 809	235	64 429
96031	Bestattungsinstitute	222	63 877	222	62 628
96032	Friedhöfe und Krematorien	13	1 933	13	1 801
9604	Saunas, Solarien, Bäder u. Ä.	141	27 351	139	15 725
9609	Erbringung von sonstigen Dienstleistungen a.n.g.	11 775	1 815 950	11 558	1 223 854

1) ohne Umsatzsteuer

2) einschließlich der Fälle nach § 24 UStG

3) Mehrfachzählung von Steuerpflichtigen möglich

Steuerpflichtige Umsätze				Steuerfreie Umsätze						WZ-Nr.
zu 7 %		zu anderen Steuersätzen ²⁾		zusammen		darunter				
						mit Vorsteuerabzug		ohne Vorsteuerabzug		
Anzahl ³⁾	1 000 €	Anzahl ³⁾	1 000 €	Anzahl	1 000 €	Anzahl ³⁾	1 000 €	Anzahl ³⁾	1 000 €	
197	25 076	6	4	48	47 415	5	6	45	47 408	94999
41	1 012	19	7	53	614	28	358	26	256	95
.	.	5	1	6	47	3	19	3	27	951
.	.	5	1	.	.	3	19	.	.	9511
-	-	-	-	.	.	-	-	.	.	9512
.	.	14	7	47	567	25	338	23	229	952
4	43	.	.	5	24	9521
4	1	.	.	8	50	3	34	5	16	9522
16	777	.	.	3	20	9523
-	-	.	.	-	-	-	-	-	-	9524
.	.	-	-	6	269	3	167	3	103	9525
13	110	7	1	25	203	16	122	10	81	9529
1 314	57 919	428	404	923	402 841	372	33 184	599	369 656	96
1 314	57 919	428	404	923	402 841	372	33 184	599	369 656	960
16	198	13	10	9	74	-	-	9	74	9601
146	329	16	11	107	1 227	21	243	88	984	9602
62	158	12	3	52	316	8	20	45	296	96021
84	171	4	9	55	911	13	223	43	688	96022
108	1 276	60	-19	26	123	5	26	23	98	9603
97	1 146	5	26	.	.	96031
11	130	-	-	.	.	96032
68	10 978	5	2	21	478	3	30	18	448	9604
976	45 138	334	400	760	400 939	343	32 885	461	368 052	9609

10. Lieferungen und Leistungen von Umsatzsteuerpflichtigen, die sowohl 2008 als auch 2009 ganzjährig tätig waren, nach wirtschaftlicher Gliederung

WZ-Nr.	Wirtschaftliche Gliederung	Steuerpflichtige mit vergleichbaren Lieferungen und Leistungen			
		Steuerpflichtige	Lieferungen und Leistungen ¹⁾		Veränderung gegenüber dem Vorjahr
			2008	2009	
		Anzahl	1 000 €	%	
A - S	Wirtschaftszweige insgesamt	120 946	107 749 228	97 730 704	-9,3
A	Land- und Forstwirtschaft, Fischerei	2 533	2 027 594	1 789 148	-11,8
01	Landwirtschaft, Jagd und damit verbundene Tätigkeiten	2 340	1 912 596	1 687 169	-11,8
011	Anbau einjähriger Pflanzen	452	282 637	248 600	-12,0
0111	Anbau von Getreide (ohne Reis), Hülsenfrüchten und Ölsaaten	388	267 003	233 532	-12,5
0113	Anbau von Gemüse und Melonen sowie Wurzeln und Knollen	17	7 533	6 821	-9,4
01131	Anbau von Gemüse und Melonen	13	4 925	4 439	-9,9
01132	Anbau von Kartoffeln sowie sonstigen Wurzeln und Knollen	4	2 608	2 382	-8,7
0119	Anbau von sonstigen einjährigen Pflanzen	47	8 102	8 247	1,8
01191	Anbau von Zierpflanzen zum Schnitt	29	4 775	5 076	6,3
01199	Anbau von sonstigen einjährigen Pflanzen a.n.g.	18	3 327	3 171	-4,7
012	Anbau mehrjähriger Pflanzen	67	83 612	87 621	4,8
0121	Anbau von Wein- und Tafeltrauben	18	6 548	6 619	1,1
0124	Anbau von Kern- und Steinobst	24	65 683	71 122	8,3
0125	Anbau von sonstigem Obst und Nüssen	5	1 890	2 067	9,4
01259	Anbau von sonstigem Obst (ohne Erdbeeren) und Nüssen	5	1 890	2 067	9,4
0129	Anbau sonstiger mehrjähriger Pflanzen	20	9 490	7 814	-17,7
013	Betrieb von Baumschulen sowie Anbau von Pflanzen zu Vermehrungszwecken	83	21 226	20 824	-1,9
0130	Betrieb von Baumschulen sowie Anbau von Pflanzen zu Vermehrungszwecken	83	21 226	20 824	-1,9
01301	Anbau von Zimmerpflanzen, Beet- und Balkonpflanzen	55	10 438	10 529	0,9
01302	Betrieb von Baumschulen	28	10 788	10 294	-4,6
014	Tierhaltung	232	222 758	218 719	-1,8
0141	Haltung von Milchkühen	59	53 325	43 490	-18,4
0142	Haltung von anderen Rindern	7	1 607	1 165	-27,5
0143	Haltung von Pferden und Eseln	23	2 528	2 503	-1,0
0145	Haltung von Schafen und Ziegen	46	7 879	7 091	-10,0
0146	Haltung von Schweinen	31	65 133	67 290	3,3
0147	Haltung von Geflügel	26	63 948	69 825	9,2
0149	Sonstige Tierhaltung	40	28 339	27 355	-3,5
015	Gemischte Landwirtschaft	1 276	1 143 673	961 441	-15,9
016	Erbringung von landwirtschaftlichen Dienstleistungen	230	158 690	149 963	-5,5
0161	Erbringung von landwirtschaftlichen Dienstleistungen für den Pflanzenbau	65	88 606	79 547	-10,2
0162	Erbringung von landwirtschaftlichen Dienstleistungen für die Tierhaltung
0163	Nach der Ernte anfallende Tätigkeiten in der pflanzlichen Erzeugung
0164	Saatgutaufbereitung	120	44 102	45 357	2,8
02	Forstwirtschaft und Holzeinschlag	163	101 941	90 325	-11,4
021	Forstwirtschaft	29	10 202	7 570	-25,8
022	Holzeinschlag	44	62 980	56 987	-9,5
024	Erbringung von Dienstleistungen für Forstwirtschaft und Holzeinschlag	90	28 758	25 768	-10,4
03	Fischerei und Aquakultur	30	13 057	11 654	-10,7
031	Fischerei	9	1 212	1 390	14,7
0312	Süßwasserfischerei	9	1 212	1 390	14,7
032	Aquakultur	21	11 846	10 264	-13,3
0322	Süßwasseraquakultur	21	11 846	10 264	-13,3
B	Bergbau und Gewinnung von Steinen und Erden	75	225 943	219 870	-2,7
08	Gewinnung von Steinen und Erden, sonstiger Bergbau	75	225 943	219 870	-2,7

1) ohne Umsatzsteuer

Noch: 10. Lieferungen und Leistungen von Umsatzsteuerpflichtigen, die sowohl 2008 als auch 2009 ganzjährig tätig waren, nach wirtschaftlicher Gliederung

WZ-Nr.	Wirtschaftliche Gliederung	Steuerpflichtige mit vergleichbaren Lieferungen und Leistungen			
		Steuerpflichtige	Lieferungen und Leistungen ¹⁾		
			2008	2009	Veränderung gegenüber dem Vorjahr
		Anzahl	1 000 €	%	
081	Gewinnung von Natursteinen, Kies, Sand, Ton und Kaolin	70	205 167	202 928	-1,1
0811	Gewinnung von Naturwerksteinen und Natursteinen, Kalk- und Gipsstein, Kreide und Schiefer	18	69 157	74 990	8,4
0812	Gewinnung von Kies, Sand, Ton und Kaolin	52	136 011	127 938	-5,9
089	Sonstiger Bergbau; Gewinnung von Steinen und Erden a.n.g.	5	20 776	16 942	-18,5
0899	Gewinnung von Steinen und Erden a.n.g.	5	20 776	16 942	-18,5
C	Verarbeitendes Gewerbe	10 970	27 227 285	23 201 809	-14,8
10	Herstellung von Nahrungs- und Futtermitteln	1 849	3 093 816	2 975 590	-3,8
101	Schlachten und Fleischverarbeitung	542	874 307	905 744	3,6
1011	Schlachten (ohne Schlachten von Geflügel)	22	117 609	110 408	-6,1
1012	Schlachten von Geflügel	4	174 681	189 971	8,8
1013	Fleischverarbeitung	516	582 017	605 365	4,0
102	Fischverarbeitung	5	13 281	13 807	4,0
103	Obst- und Gemüseverarbeitung	41	138 180	121 646	-12,0
1031	Kartoffelverarbeitung	6	72 310	69 713	-3,6
1032	Herstellung von Frucht- und Gemüsesäften	23	37 226	29 119	-21,8
1039	Sonstige Verarbeitung von Obst und Gemüse	12	28 644	22 813	-20,4
104	Herstellung von pflanzlichen und tierischen Ölen und Fetten	10	83 851	86 448	3,1
1041	Herstellung von Ölen und Fetten (ohne Magarine u.ä. Nahrungsfette)
1042	Herstellung von Magarine und u. ä. Nahrungsfetten
105	Milchverarbeitung	36	810 591	705 233	-13,0
1051	Milchverarbeitung (ohne Herstellung von Speiseeis)	13	807 434	702 071	-13,0
1052	Herstellung von Speiseeis	23	3 157	3 161	0,1
106	Mahl- und Schälmmühlen, Herstellung von Stärke und Stärkeerzeugnissen	34	92 285	92 041	-0,3
1061	Mahl- und Schälmmühlen
1062	Herstellung von Stärke und Stärkeerzeugnissen
107	Herstellung von Back- und Teigwaren	1 082	627 996	643 837	2,5
1071	Herstellung von Backwaren (ohne Dauerbackwaren)	1 048	612 083	626 829	2,4
1072	Herstellung von Dauerbackwaren	20	10 385	11 078	6,7
1073	Herstellung von Teigwaren	14	5 528	5 929	7,2
108	Herstellung von sonstigen Nahrungsmitteln	54	348 084	319 591	-8,2
1082	Herstellung von Süßwaren (ohne Dauerbackwaren)	8	68 943	74 890	8,6
1083	Verarbeitung von Kaffee und Tee, Herstellung von Kaffee-Ersatz
1084	Herstellung von Würzmitteln und Soßen	3	1 575	1 606	2,0
1085	Herstellung von Fertiggerichten	4	164 185	128 858	-21,5
1086	Herstellung von homogenisierten und diätetischen Nahrungsmitteln
1089	Herstellung von sonstigen Nahrungsmitteln a.n.g.	35	113 043	113 888	0,7
109	Herstellung von Futtermitteln	45	105 242	87 244	-17,1
1091	Herstellung von Futtermitteln für Nutztiere	29	97 178	77 743	-20,0
1092	Herstellung von Futtermitteln für sonstige Tiere	16	8 064	9 501	17,8
11	Getränkeherstellung	59	144 280	143 143	-0,8
110	Getränkeherstellung	59	144 280	143 143	-0,8
1101	Herstellung von Spirituosen	20	13 116	13 750	4,8
1102	Herstellung von Traubenwein	7	14 517	15 505	6,8
1103	Herstellung von Apfelwein und anderen Fruchtweinen
1105	Herstellung von Bier	22	77 195	77 142	-0,1
1106	Herstellung von Malz
1107	Herstellung von Erfrischungsgetränken; Gewinnung natürlicher Mineralwässer	5	38 037	35 474	-6,7
13	Herstellung von Textilien	296	568 222	512 153	-9,9

1) ohne Umsatzsteuer

Noch: 10. Lieferungen und Leistungen von Umsatzsteuerpflichtigen, die sowohl 2008 als auch 2009
 ganzjährig tätig waren, nach wirtschaftlicher Gliederung

WZ- Nr.	Wirtschaftliche Gliederung	Steuerpflichtige mit vergleichbaren Lieferungen und Leistungen			
		Steuer- pflichtige	Lieferungen und Leistungen ¹⁾		
			2008	2009	Veränderung gegenüber dem Vorjahr
		Anzahl	1 000 €	%	
131	Spinnstoffaufbereitung und Spinnerei	10	18 777	15 760	-16,1
132	Weberei	23	94 142	85 642	-9,0
133	Veredlung von Textilien und Bekleidung	36	104 641	95 604	-8,6
139	Herstellung von sonstigen Textilwaren	227	350 662	315 146	-10,1
1391	Herstellung von gewirktem und gestricktem Stoff	20	102 378	88 928	-13,1
1392	Herstellung von konfektionierten Textilwaren (ohne Bekleidung)	89	91 798	86 798	-5,4
1393	Herstellung von Teppichen	6	30 600	25 158	-17,8
1394	Herstellung von Seilerwaren	12	11 247	9 663	-14,1
1395	Herstellung von Vliesstoff und Erzeugnissen daraus (ohne Bekleidung)	6	18 343	21 930	19,6
1396	Herstellung von technischen Textilien	53	64 001	52 756	-17,6
1399	Herstellung von sonstigen Textilwaren a.n.g.	41	32 296	29 913	-7,4
14	Herstellung von Bekleidung	142	147 509	156 555	6,1
141	Herstellung von Bekleidung (ohne Pelzbekleidung)	122	134 618	144 196	7,1
1411	Herstellung von Lederbekleidung
1412	Herstellung von Arbeits- und Berufsbekleidung
1413	Herstellung von sonstiger Oberbekleidung	67	63 295	64 450	1,8
1414	Herstellung von Wäsche	18	19 544	16 259	-16,8
1419	Herstellung von sonstiger Bekleidung und Bekleidungszubehör a.n.g.	23	17 032	18 238	7,1
142	Herstellung von Pelzwaren	10	1 006	992	-1,4
143	Herstellung von Bekleidung aus gewirkten und gestricktem Stoff	10	11 886	11 367	-4,4
1431	Herstellung von Strumpfwaren
1439	Herstellung von sonstiger Bekleidung aus gewirktem und gestricktem Stoff
15	Herstellung von Leder, Lederwaren und Schuhen	97	35 601	29 132	-18,2
151	Herstellung von Leder und Lederwaren (ohne Herstellung von Lederbekleidung)	60	22 807	17 713	-22,3
1511	Herstellung von Leder und Lederfaserstoff; Zurichtung und Färben von Fellen	7	9 589	7 040	-26,6
1512	Lederverarbeitung (ohne Herstellung von Lederbekleidung)	53	13 218	10 673	-19,3
152	Herstellung von Schuhen	37	12 793	11 419	-10,7
16	Herstellung von Holz-, Flecht-, Korb- und Korkwaren (ohne Möbel)	790	530 366	494 065	-6,8
161	Säge-, Hobel- und Holzimprägnierwerke	118	170 382	160 989	-5,5
162	Herstellung v. sonstigen Holz-, Kork-, Flecht- und Korbwaren (ohne Möbel)	672	359 984	333 076	-7,5
1621	Herstellung von Funier-, Sperrholz-, Holzfasern- und Holzspanplatten	17	13 185	13 318	1,0
1622	Herstellung von Parketttafeln	3	1 173	867	-26,1
1623	Herstellung von sonst. Konstruktionsteilen, Fertigbauteilen, Ausbauelementen und Fertigteilbauten aus Holz	322	233 289	214 827	-7,9
1624	Herstellung von Verpackungsmitteln, Lagerbehältern und Ladungsträgern aus Holz	43	35 990	27 463	-23,7
1629	Herstellung von Holzwaren a.n.g., Kork-, Flecht- und Korbwaren (ohne Möbel)	287	76 347	76 601	0,3
17	Herstellung von Papier, Pappe und Waren daraus	104	572 560	534 152	-6,7
171	Herstellung von Holz- und Zellstoff, Papier, Karton und Pappe	31	283 832	253 495	-10,7
1711	Herstellung von Holz- und Zellstoff	3	658	600	-8,8
1712	Herstellung von Papier, Karton und Pappe	28	283 174	252 894	-10,7
172	Herstellung von Waren aus Papier, Karton und Pappe	73	288 728	280 657	-2,8

1) ohne Umsatzsteuer

Noch: 10. Lieferungen und Leistungen von Umsatzsteuerpflichtigen, die sowohl 2008 als auch 2009 ganzjährig tätig waren, nach wirtschaftlicher Gliederung

WZ-Nr.	Wirtschaftliche Gliederung	Steuerpflichtige mit vergleichbaren Lieferungen und Leistungen			
		Steuerpflichtige	Lieferungen und Leistungen ¹⁾		
			2008	2009	Veränderung gegenüber dem Vorjahr
Anzahl	1 000 €		%		
1721	Herstellung von Wellpapier u. -pappe sowie von Verpackungsmitteln aus Papier, Karton und Pappe	38	106 892	97 376	-8,9
1722	Herstellung von Haushalts-, Hygiene- und Toilettenartikeln aus Zellstoff, Papier und Pappe	5	63 749	62 994	-1,2
1723	Herstellung von Schreibwaren und Bürobedarf aus Papier, Karton und Pappe	15	10 058	9 141	-9,1
1724	Herstellung von Tapeten	3	75 201	82 294	9,4
1729	Herstellung von sonstigen Waren aus Papier, Karton und Pappe	12	32 827	28 853	-12,1
18	Herstellung von Druckerzeugnissen; Vervielfältigung von bespielten Ton-, Bild- und Datenträgern	423	518 743	493 526	-4,9
181	Herstellung von Druckerzeugnissen	405	515 174	489 802	-4,9
1811	Drucken von Zeitungen	10	173 623	169 677	-2,3
1812	Drucken a.n.g.	247	260 348	239 265	-8,1
1813	Druck- und Medieneinstufe	94	61 529	61 922	0,6
1814	Binden von Druckerzeugnissen und damit verbundene Dienstleistungen	54	19 673	18 937	-3,7
182	Vervielfältigung von bespielten Ton-, Bild- und Datenträgern	18	3 569	3 725	4,3
19	Kokerei und Mineralölverarbeitung	7	27 712	23 557	-15,0
192	Mineralölverarbeitung	7	27 712	23 557	-15,0
20	Herstellung von chemischen Erzeugnissen	124	690 499	615 103	-10,9
201	Herstellung von chemischen Grundstoffen, Düngemitteln und Stickstoffverbindungen, Kunststoffen in Primärformen und synthetischem Kautschuk in Primärformen	33	309 517	213 335	-31,1
2011	Herstellung von Industriegasen
2013	Herstellung von sonstigen anorganischen Grundstoffen und Chemikalien	4	264 327	169 254	-36,0
2014	Herstellung von sonstigen organischen Grundstoffen und Chemikalien	11	18 315	19 052	4,0
2015	Herstellung von Düngemitteln und Stickstoffverbindungen
2016	Herstellung von Kunststoffen in Primärformen	13	10 284	8 647	-15,9
203	Herstellung von Anstrichmitteln, Druckfarben und Kittens	13	58 414	49 961	-14,5
204	Herstellung von Seifen, Wasch-, Reinigungs- und Körperpflegemitteln sowie von Duftstoffen	32	72 456	74 807	3,2
2041	Herstellung von Seifen, Wasch-, Reinigungs- und Poliermitteln	5	28 994	30 900	6,6
2042	Herstellung von Körperpflegemitteln und Duftstoffen	27	43 462	43 907	1,0
205	Herstellung von sonstigen chemischen Erzeugnissen
2051	Herstellung von pyrotechnischen Erzeugnissen	7	51 142	52 289	2,2
2052	Herstellung von Klebstoffen
2053	Herstellung von etherischen Ölen
2059	Herstellung von sonstigen chemischen Erzeugnissen a.n.g.	35	190 655	218 314	14,5
206	Herstellung von Chemiefasern
21	Herstellung von pharmazeutischen Erzeugnissen	19	351 010	394 625	12,4
211	Herstellung von pharmazeutischen Grundstoffen	5	47 462	55 295	16,5
212	Herstellung von pharmazeutischen Spezialitäten und sonstigen pharmazeutischen Erzeugnissen	14	303 548	339 330	11,8
22	Herstellung von Gummi- und Kunststoffwaren	288	1 009 700	884 427	-12,4
221	Herstellung von Gummiwaren	69	59 466	56 009	-5,8
2211	Herstellung und Runderneuerung von Bereifungen	54	32 010	34 064	6,4
2219	Herstellung von sonstigen Gummiwaren	15	27 456	21 946	-20,1
222	Herstellung von Kunststoffwaren	219	950 234	828 417	-12,8
2221	Herstellung von Platten, Folien, Schläuchen und Profilen aus Kunststoffen	23	105 388	78 308	-25,7

1) ohne Umsatzsteuer

Noch: 10. Lieferungen und Leistungen von Umsatzsteuerpflichtigen, die sowohl 2008 als auch 2009 ganzjährig tätig waren, nach wirtschaftlicher Gliederung

WZ-Nr.	Wirtschaftliche Gliederung	Steuerpflichtige mit vergleichbaren Lieferungen und Leistungen			
		Steuerpflichtige	Lieferungen und Leistungen ¹⁾		
			2008	2009	Veränderung gegenüber dem Vorjahr
		Anzahl	1 000 €	%	
2222	Herstellung von Verpackungsmitteln aus Kunststoffen	18	60 373	60 072	-0,5
2223	Herstellung von Baubedarfsartikeln aus Kunststoffen	68	199 010	190 614	-4,2
2229	Herstellung von sonstigen Kunststoffwaren	110	585 463	499 423	-14,7
23	Herstellung von Glas und Glaswaren, Keramik, Verarbeitung von Steinen und Erden	677	892 177	866 307	-2,9
231	Herstellung von Glas und Glaswaren	75	157 983	132 744	-16,0
2311	Herstellung von Flachglas	7	2 057	1 694	-17,6
2312	Veredlung und Bearbeitung von Flachglas	29	10 705	10 074	-5,9
2313	Herstellung von Hohlglas	7	941	887	-5,7
2314	Herstellung von Glasfasern und Waren daraus	8	86 113	70 231	-18,4
2319	Herstellung, Veredlung und Bearbeitung von sonstigem Glas einschließlich technischen Glaswaren	24	58 167	49 857	-14,3
232	Herstellung von feuerfesten keramischen Werkstoffen und Waren	7	51 428	39 748	-22,7
233	Herstellung von keramischen Baumaterialien	21	96 350	151 394	57,1
2331	Herstellung von keramischen Wand- und Bodenfliesen und -platten	15	34 168	34 866	2,0
2332	Herstellung von Ziegeln und sonstiger Baukeramik	6	62 182	116 528	87,4
234	Herstellung von sonstigen Porzellan- und keramischen Erzeugnissen	84	56 792	54 629	-3,8
2341	Herstellung von keramischen Haushaltswaren und Ziergegenständen	52	40 905	39 949	-2,3
2342	Herstellung von Sanitärkeramik	12	7 586	7 214	-4,9
2344	Herstellung von keramischen Erzeugnissen für sonstige technische Zwecke	5	4 298	3 843	-10,6
2349	Herstellung von sonstigen keramischen Erzeugnissen	15	4 003	3 623	-9,5
236	Herstellung von Erzeugnissen aus Beton, Zement und Gips	150	358 706	319 794	-10,8
2361	Herstellung von Erzeugnissen aus Beton, Zement und Kalksandstein für den Bau	76	135 030	108 899	-19,4
2362	Herstellung von Gipsezeugnissen für den Bau	3	368	263	-28,4
2363	Herstellung von Frischbeton (Transportbeton)	30	153 412	145 082	-5,4
2364	Herstellung von Mörtel und anderem Beton (Trockenbeton)	10	31 114	26 531	-14,7
2369	Herstellung von sonstigen Erzeugnissen aus Beton, Zement und Gips a.n.g.	31	38 782	39 019	0,6
237	Be- und Verarbeitung von Naturwerksteinen und Natursteinen a.n.g.	317	90 030	92 363	2,6
239	Herstellung von Schleifkörpern und Schleifmitteln auf Unterlage sowie sonstigen Erzeugnissen aus nichtmetallischen Mineralien a.n.g.	23	80 888	75 636	-6,5
2391	Herstellung von Schleifkörpern und Schleifmitteln auf Unterlage
2399	Herstellung von sonstigen Erzeugnissen aus nichtmetallischen Mineralien a.n.g.
24	Metallerzeugung und -bearbeitung	211	2 326 067	1 429 925	-38,5
241	Erzeugung von Roheisen, Stahl und Ferrolegierungen	68	1 426 604	760 713	-46,7
242	Herstellung von Stahlrohren, Rohrform-, Rohrverschluss- und Rohrverbindungsstücken aus Stahl	7	14 570	12 297	-15,6
243	Sonstige erste Bearbeitung von Eisen und Stahl	10	19 711	15 911	-19,3
2431	Herstellung von Blankstahl
2433	Herstellung von Kaltprofilen	5	10 073	10 172	1,0
2434	Herstellung von kaltgezogenem Draht
244	Erzeugung und erste Bearbeitung von NE-Metallen	68	208 871	176 524	-15,5
2441	Erzeugung und erste Bearbeitung von Edelmetallen	15	105 514	93 810	-11,1

1) ohne Umsatzsteuer

Noch: 10. Lieferungen und Leistungen von Umsatzsteuerpflichtigen, die sowohl 2008 als auch 2009
 ganzjährig tätig waren, nach wirtschaftlicher Gliederung

WZ- Nr.	Wirtschaftliche Gliederung	Steuerpflichtige mit vergleichbaren Lieferungen und Leistungen			
		Steuer- pflichtige	Lieferungen und Leistungen ¹⁾		Veränderung gegenüber dem Vorjahr
			2008	2009	
		Anzahl	1 000 €	%	
2442	Erzeugung und erste Bearbeitung von Aluminium	.	.	.	
2443	Erzeugung und erste Bearbeitung von Blei, Zink und Zinn	.	.	.	
2445	Erzeugung und erste Bearbeitung von sonstigen NE-Metallen	35	25 344	23 045	-9,1
245	Gießereien	58	656 311	464 482	-29,2
2451	Eisengießereien	20	351 130	246 266	-29,9
2452	Stahlgießereien	7	67 360	48 943	-27,3
2453	Leichtmetallgießereien	27	216 489	156 230	-27,8
2454	Buntmetallgießereien	4	21 331	13 043	-38,9
25	Herstellung von Metallerzeugnissen	2 363	3 448 895	2 723 013	-21,0
251	Stahl- und Leichtmetallbau	574	1 068 283	920 918	-13,8
2511	Herstellung von Metallkonstruktionen	299	697 013	582 442	-16,4
2512	Herstellung von Ausbauelementen aus Metall	275	371 270	338 476	-8,8
252	Herstellung von Metalltanks und -behältern; Herstellung von Heizkörpern und -kesseln für Zentralheizungen	30	163 450	86 470	-47,1
2521	Herstellung von Heizkörpern und -kesseln für Zentralheizungen	7	10 223	6 245	-38,9
2529	Herstellung von Sammelbehältern, Tanks u.ä. Behältern aus Metall	23	153 227	80 225	-47,6
253	Herstellung von Dampfkesseln (ohne Zentralheizungskessel)	8	10 538	10 110	-4,1
254	Herstellung von Waffen und Munition	5	944	686	-27,3
255	Herstellung von Schmiede-, Press-, Zieh- und Standteilen, gewalzten Ringen und pulvermetallurgischen Erzeugnissen	163	324 230	222 560	-31,4
256	Oberflächenveredlung und Wärmebehandlung; Mechanik a.n.g.	1 083	933 051	719 440	-22,9
2561	Oberflächenveredlung und Wärmebehandlung	145	467 107	373 170	-20,1
2562	Mechanik a.n.g.	938	465 943	346 270	-25,7
257	Herstellung von Schneidwaren, Werkzeugen, Schlössern und Beschlägen aus unedlen Metallen	208	341 394	259 451	-24,0
2571	Herstellung von Schneidwaren und Bestecken aus unedlen Metallen	4	810	715	-11,8
2572	Herstellung von Schlössern und Beschlägen aus unedlen Metallen	87	28 162	26 071	-7,4
2573	Herstellung von Werkzeugen	117	312 422	232 666	-25,5
25731	Herstellung von Handwerkzeugen	58	173 098	136 738	-21,0
25732	Herstellung von Sägen und von Maschinenwerkzeugen für die Holzbearbeitung
25733	Herstellung von auswechselbaren Werkzeugen für die Metallbearbeitung a.n.g.
25735	Herstellung von sonstigen Werkzeugen	31	42 920	32 724	-23,8
259	Herstellung von sonstigen Metallwaren	292	607 006	503 377	-17,1
2591	Herstellung von Fässern, Trommeln, Dosen, Eimern u.ä. Behältern aus Metall	10	13 934	14 316	2,7
2592	Herstellung von Verpackungen und Verschlüssen aus Eisen, Stahl und NE-Metall	9	41 071	38 989	-5,1
2593	Herstellung von Drahtwaren, Ketten und Federn	25	46 037	35 237	-23,5
2594	Herstellung von Schrauben und Nieten	14	120 879	99 566	-17,6
2599	Herstellung von sonstigen Metallwaren a.n.g.	234	385 085	315 270	-18,1
26	Herstellung von Datenverarbeitungsgeräten, elektronischen und optischen Erzeugnissen	507	4 519 648	3 924 134	-13,2
261	Herstellung von elektronischen Bauelementen und Leiterplatten	95	3 640 345	3 214 446	-11,7
2611	Herstellung von elektronischen Bauelementen	91	3 630 199	3 205 871	-11,7

1) ohne Umsatzsteuer

Noch: 10. Lieferungen und Leistungen von Umsatzsteuerpflichtigen, die sowohl 2008 als auch 2009
 ganzjährig tätig waren, nach wirtschaftlicher Gliederung

WZ- Nr.	Wirtschaftliche Gliederung	Steuerpflichtige mit vergleichbaren Lieferungen und Leistungen			
		Steuer- pflichtige	Lieferungen und Leistungen ¹⁾		
			2008	2009	Veränderung gegenüber dem Vorjahr
		Anzahl	1 000 €	%	
26111	Herstellung von Solarzellen und Solarmodulen	12	880 808	981 137	11,4
26119	Herstellung von sonstigen elektronischen Bauelementen	79	2 749 391	2 224 734	-19,1
2612	Herstellung von bestückten Leiterplatten	4	10 146	8 575	-15,5
262	Herstellung von Datenverarbeitungsgeräten und peripheren Geräten	57	32 522	29 180	-10,3
263	Herstellung von Geräten und Einrichtungen der Telekommunikationstechnik	76	326 031	243 596	-25,3
264	Herstellung von Geräten der Unterhaltungselektronik	35	39 415	34 241	-13,1
265	Herstellung von Mess-, Kontroll-, Navigations- u.ä. Instrumenten und Vorrichtungen; Herstellung von Uhren	193	421 625	347 335	-17,6
2651	Herstellung von Mess-, Kontroll-, Navigations- u.ä. Instrumenten und Vorrichtungen	179	352 825	304 730	-13,6
26511	Herstellung von elektrischen Mess-, Kontroll-, Navigations- u.ä. Instrumenten und Vorrichtungen	176	352 437	304 121	-13,7
26512	Herstellung von nicht elektrischen Mess-, Kontroll-, Navigations- u.ä. Instrumenten und Vorrichtungen
26513	Herstellung von Prüfmaschinen
2652	Herstellung von Uhren	14	68 800	42 605	-38,1
266	Herstellung von Bestrahlungs- und Elektrotherapiegeräten und elektromedizinischen Geräten	32	37 770	37 020	-2,0
267	Herstellung von optischen und fotografischen Instrumenten und Geräten	12	8 882	8 251	-7,1
268	Herstellung von magnetischen und optischen Datenträgern	7	13 058	10 065	-22,9
27	Herstellung von elektrischen Ausrüstungen	282	910 868	741 481	-18,6
271	Herstellung von Elektromotoren, Generatoren, Tranfor- matoren, Elektrizitätsverteilungs- und -schalteinrichtungen	62	323 912	264 678	-18,3
2711	Herstellung von Elektromotoren, Generatoren und Transformatoren	35	240 423	190 315	-20,8
2712	Herstellung von Elektrizitätsverteilungs- und -schalteinrichtungen	27	83 489	74 362	-10,9
272	Herstellung von Batterien und Akkumulatoren	8	34 563	37 922	9,7
273	Herstellung von Kabeln und elektrischem Installationsmaterial	61	309 157	235 888	-23,7
2731	Herstellung von Glasfaserkabeln
2732	Herstellung von sonstigen elektronischen und elektrischen Drähten und Kabeln
2733	Herstellung von elektrischem Installationsmaterial	38	193 642	145 964	-24,6
274	Herstellung von elektrischen Lampen und Leuchten	42	108 180	94 334	-12,8
275	Herstellung von Haushaltsgeräten	8	17 048	12 535	-26,5
2751	Herstellung von elektrischen Haushaltsgeräten
2752	Herstellung von nicht elektrischen Haushaltsgeräten
279	Herstellung von sonstigen elektrischen Ausrüstungen und Geräten a.n.g.	101	118 007	96 125	-18,5
28	Maschinenbau	790	4 500 881	3 763 116	-16,4
281	Herstellung von nicht wirtschaftszweigspezifischen Maschinen	106	1 148 954	921 170	-19,8
2811	Herstellung von Verbrennungsmotoren und Turbinen (ohne Motoren für Luft- und Straßenfahrzeuge)	7	19 105	14 753	-22,8
2812	Herstellung von hydraulischen und pneumatischen Komponenten und Systemen	10	48 992	32 766	-33,1
2813	Herstellung von Pumpen und Kompressoren a.n.g.	33	345 938	356 351	3,0
2814	Herstellung von Armaturen a.n.g.	10	10 617	8 548	-19,5
2815	Herstellung von Lagern, Getrieben, Zahnrädern und Antriebselementen	46	724 302	508 750	-29,8

1) ohne Umsatzsteuer

Noch: 10. Lieferungen und Leistungen von Umsatzsteuerpflichtigen, die sowohl 2008 als auch 2009 ganzjährig tätig waren, nach wirtschaftlicher Gliederung

WZ-Nr.	Wirtschaftliche Gliederung	Steuerpflichtige mit vergleichbaren Lieferungen und Leistungen			
		Steuerpflichtige	Lieferungen und Leistungen ¹⁾		
			2008	2009	Veränderung gegenüber dem Vorjahr
		Anzahl	1 000 €	%	
282	Herstellung von sonstigen nicht wirtschaftszweigspezifischen Maschinen	335	1 528 764	1 421 857	-7,0
2821	Herstellung von Öfen und Brennern	9	359 625	389 734	8,4
28211	Herstellung von Solarwärmekollektoren
28219	Herstellung von sonstigen Öfen und Brennern
2822	Herstellung von Hebezeugen und Fördermitteln	48	306 636	267 007	-12,9
2823	Herstellung von Büromaschinen (ohne Datenverarbeitungsgeräte und periphere Geräte)	6	550	476	-13,4
2824	Herstellung von handgeführten Werkzeugen mit Motorantrieb	88	386 671	312 944	-19,1
2825	Herstellung von kälte- und lufttechnischen Erzeugnissen, nicht für den Haushalt	67	285 165	285 587	0,1
2829	Herstellung von sonstigen nicht wirtschaftszweigspezifischen Maschinen a.n.g.	117	190 117	166 109	-12,6
283	Herstellung von land- und forstwirtschaftlichen Maschinen	27	138 542	92 576	-33,2
284	Herstellung von Werkzeugmaschinen	75	383 192	280 678	-26,8
2841	Herstellung von Werkzeugmaschinen für die Metallbearbeitung	36	181 580	148 878	-18,0
2849	Herstellung von sonstigen Werkzeugmaschinen	39	201 613	131 800	-34,6
289	Herstellung von Maschinen für sonstige bestimmte Wirtschaftszweige	247	1 301 429	1 046 835	-19,6
2891	Herstellung von Maschinen für die Metallherzeugung, von Walzwerkeinrichtungen und Gießmaschinen	9	61 915	54 998	-11,2
2892	Herstellung von Bergwerks-, Bau- und Baustoffmaschinen	25	44 785	32 468	-27,5
28921	Herstellung von Bergwerksmaschinen
28922	Herstellung von Bau- und Baustoffmaschinen
2893	Herstellung von Maschinen für die Nahrungs- und Genussmittelerzeugung und die Tabakverarbeitung	24	84 661	83 002	-2,0
2894	Herstellung von Maschinen für die Textil- und Bekleidungsherstellung und die Lederverarbeitung	20	58 004	44 295	-23,6
2895	Herstellung von Maschinen für die Papierherzeugung und -verarbeitung	6	53 287	33 449	-37,2
2896	Herstellung von Maschinen für die Verarbeitung von Kunststoffen und Kautschuk	10	44 624	32 758	-26,6
2899	Herstellung von Maschinen für sonstige bestimmte Wirtschaftszweige a.n.g.	153	954 154	765 865	-19,7
29	Herstellung von Kraftwagen und Kraftwagenteilen	188	1 478 636	1 083 162	-26,7
291	Herstellung von Kraftwagen und Kraftwagenmotoren	5	26 714	12 421	-53,5
2910	Herstellung von Kraftwagen und Kraftwagenmotoren	5	26 714	12 421	-53,5
29101	Herstellung von Personenkraftwagen und Personenkraftwagenmotoren
29102	Herstellung von Nutzkraftwagen und Nutzkraftwagenmotoren
292	Herstellung von Karosserien, Aufbauten und Anhängern	68	160 896	108 027	-32,9
293	Herstellung von Teilen und Zubehör für Kraftwagen	115	1 291 026	962 713	-25,4
2931	Herstellung elektrischer und elektronischer Ausrüstungsgegenstände für Kraftwagen	10	90 653	83 882	-7,5
2932	Herstellung von sonstigen Teilen und sonstigem Zubehör für Kraftwagen	105	1 200 373	878 832	-26,8
30	Sonstiger Fahrzeugbau	50	267 738	269 838	0,8
301	Schiff- und Bootsbau	5	279	242	-13,4
3012	Boots- und Yachtbau	5	279	242	-13,4
302	Schienenfahrzeugbau	14	161 856	157 856	-2,5
3020	Schienenfahrzeugbau	14	161 856	157 856	-2,5

1) ohne Umsatzsteuer

Noch: 10. Lieferungen und Leistungen von Umsatzsteuerpflichtigen, die sowohl 2008 als auch 2009 ganzjährig tätig waren, nach wirtschaftlicher Gliederung

WZ-Nr.	Wirtschaftliche Gliederung	Steuerpflichtige mit vergleichbaren Lieferungen und Leistungen			
		Steuerpflichtige	Lieferungen und Leistungen ¹⁾		
			2008	2009	Veränderung gegenüber dem Vorjahr
		Anzahl	1 000 €	%	
30201	Herstellung von Lokomotiven und anderen Schienenfahrzeugen	9	159 425	153 626	-3,6
30202	Herstellung von Eisenbahninfrastruktur	5	2 431	4 230	74,0
303	Luft- und Raumfahrzeugbau	5	3 346	2 549	-23,8
309	Herstellung von Fahrzeugen a.n.g.	26	102 257	109 192	6,8
3091	Herstellung von Krafträdern
3092	Herstellung von Fahrrädern sowie von Behindertenfahrzeugen	14	50 395	74 578	48,0
3099	Herstellung von sonstigen Fahrzeugen a.n.g.
31	Herstellung von Möbeln	384	281 606	268 290	-4,7
310	Herstellung von Möbeln	384	281 606	268 290	-4,7
3101	Herstellung von Büro- und Ladenmöbeln
3102	Herstellung von Küchenmöbeln	43	48 758	50 309	3,2
3103	Herstellung von Matratzen
3109	Herstellung von sonstigen Möbeln	301	157 755	149 445	-5,3
31091	Herstellung von Polstermöbeln	48	23 254	20 067	-13,7
31099	Herstellung von sonst. Möbeln a.n.g.	253	134 502	129 378	-3,8
32	Herstellung von sonstigen Waren	948	549 387	533 215	-2,9
321	Herstellung von Münzen, Schmuck u.ä. Erzeugnissen	114	17 387	17 198	-1,1
3211	Herstellung von Münzen	3	3 739	3 856	3,2
3212	Herstellung von Schmuck, Gold- und Silberschmiedewaren (ohne Fantasieschmuck)	103	13 073	12 646	-3,3
3213	Herstellung von Fantasieschmuck	8	575	695	20,8
322	Herstellung von Musikinstrumenten	121	67 357	58 357	-13,4
323	Herstellung von Sportgeräten	17	18 515	18 766	1,4
324	Herstellung von Spielwaren	55	27 380	27 355	-0,1
325	Herstellung von medizinischen und zahnmedizinischen Apparaten und Materialien	503	283 143	291 989	3,1
3250	Herstellung von medizinischen und zahnmedizinischen Apparaten und Materialien	503	283 143	291 989	3,1
32501	Herstellung von medizintechnischen Apparaten und Materialien a.n.g.	89	91 363	92 278	1,0
32502	Herstellung von orthopädischen Erzeugnissen	131	76 958	79 574	3,4
32503	Zahntechnische Laboratorien	283	114 822	120 136	4,6
329	Herstellung von Erzeugnissen a.n.g.	138	135 604	119 551	-11,8
3291	Herstellung von Besen und Bürsten	24	50 883	44 359	-12,8
3299	Herstellung von sonstigen Erzeugnissen a.n.g.	114	84 721	75 191	-11,2
33	Reparatur und Installation von Maschinen und Ausrüstungen	372	361 366	343 298	-5,0
331	Reparatur von Metallerzeugnissen, Maschinen und Ausrüstungen	223	180 541	178 772	-1,0
3311	Reparatur von Metallerzeugnissen	9	7 723	6 333	-18,0
3312	Reparatur von Maschinen	130	121 078	111 262	-8,1
3313	Reparatur von elektronischen und optischen Geräten
3314	Reparatur von elektrischen Ausrüstungen	12	15 335	13 191	-14,0
3315	Reparatur und Instandhaltung von Schiffen, Booten und Yachten	-	-	-	-
3316	Reparatur und Instandhaltung von Luft- und Raumfahrzeugen
3317	Reparatur und Instandhaltung von Fahrzeugen a.n.g.	44	9 767	9 486	-2,9
3319	Reparatur von sonstigen Ausrüstungen	17	23 453	22 593	-3,7
332	Installation von Maschinen und Ausrüstungen a.n.g.	149	180 826	164 527	-9,0
D	Energieversorgung	507	15 875 513	14 449 660	-9,0
35	Energieversorgung	507	15 875 513	14 449 660	-9,0

1) ohne Umsatzsteuer

Noch: 10. Lieferungen und Leistungen von Umsatzsteuerpflichtigen, die sowohl 2008 als auch 2009 ganzjährig tätig waren, nach wirtschaftlicher Gliederung

WZ-Nr.	Wirtschaftliche Gliederung	Steuerpflichtige mit vergleichbaren Lieferungen und Leistungen			
		Steuerpflichtige	Lieferungen und Leistungen ¹⁾		
			2008	2009	Veränderung gegenüber dem Vorjahr
		Anzahl	1 000 €	%	
351	Elektrizitätsversorgung	458	10 270 916	9 487 682	-7,6
3511	Elektrizitätserzeugung	426	9 478 245	8 553 281	-9,8
35111	Elektrizitätserzeugung ohne Verteilung	22	8 079	17 358	114,8
35112	Elektrizitätserzeugung mit Fremdbezug zur Verteilung	58	246 561	240 910	-2,3
35113	Elektrizitätserzeugung ohne Fremdbezug zur Verteilung	346	9 223 605	8 295 014	-10,1
3512	Elektrizitätsübertragung	3	203	396	95,5
3513	Elektrizitätsverteilung	22	757 725	931 329	22,9
3514	Elektrizitätshandel	7	34 743	2 676	-92,3
352	Gasversorgung	13	5 350 560	4 688 523	-12,4
3521	Gaserzeugung	9	418 838	436 876	4,3
35212	Gaserzeugung mit Fremdbezug zur Verteilung
35213	Gaserzeugung ohne Fremdbezug zur Verteilung
3522	Gasverteilung durch Rohrleitungen
3523	Gashandel durch Rohrleitungen
353	Wärme- und Kälteversorgung	36	254 037	273 455	7,6
E	Wasserversorgung; Abwasser- und Abfallentsorgung und Beseitigung von Umweltverschmutzungen	490	1 511 124	1 380 266	-8,7
36	Wasserversorgung	66	493 193	511 882	3,8
360	Wasserversorgung	66	493 193	511 882	3,8
3600	Wasserversorgung	66	493 193	511 882	3,8
36001	Wassergewinnung mit Fremdbezug zur Verteilung	4	45 342	51 513	13,6
36002	Wassergewinnung ohne Fremdbezug zur Verteilung	56	392 925	403 265	2,6
36003	Wasserverteilung ohne Gewinnung	6	54 926	57 103	4,0
37	Abwasserentsorgung	37	139 897	137 904	-1,4
370	Abwasserentsorgung	37	139 897	137 904	-1,4
3700	Abwasserentsorgung	37	139 897	137 904	-1,4
37001	Betrieb der Sammelkanalisation	19	97 316	92 892	-4,5
37002	Betrieb von Kläranlagen	18	42 581	45 011	5,7
38	Sammlung, Behandlung und Beseitigung von Abfällen; Rückgewinnung	367	835 207	689 772	-17,4
381	Sammlung von Abfällen	91	283 047	246 472	-12,9
3811	Sammlung nicht gefährlicher Abfälle
3812	Sammlung gefährlicher Abfälle
382	Abfallbehandlung und -beseitigung	91	211 726	189 781	-10,4
3821	Behandlung und Beseitigung nicht gefährlicher Abfälle	86	204 649	181 944	-11,1
3822	Behandlung und Beseitigung gefährlicher Abfälle	5	7 076	7 837	10,8
383	Rückgewinnung	185	340 435	253 520	-25,5
3831	Zerlegen von Schiffs- und Fahrzeugwracks und anderen Altwaren	48	70 921	37 147	-47,6
3832	Rückgewinnung sortierter Werkstoffe	137	269 514	216 373	-19,7
39	Beseitigung von Umweltverschmutzungen und sonstige Entsorgung	20	42 827	40 708	-4,9
F	Baugewerbe	20 698	8 770 310	8 549 490	-2,5
41	Hochbau	1 158	1 831 584	1 778 642	-2,9
411	Erschließung von Grundstücken; Bauträger	243	467 343	423 360	-9,4
4110	Erschließung von Grundstücken; Bauträger	243	467 343	423 360	-9,4
41101	Erschließung von unbebauten Grundstücken	31	38 167	33 189	-13,0
41102	Bauträger für Nichtwohngebäude	45	67 506	56 104	-16,9
41103	Bauträger für Wohngebäude	167	361 669	334 067	-7,6
412	Bau von Gebäuden	915	1 364 241	1 355 281	-0,7
4120	Bau von Gebäuden	915	1 364 241	1 355 281	-0,7
41201	Bau von Gebäuden (ohne Fertigteilbau)	859	1 334 877	1 331 979	-0,2

1) ohne Umsatzsteuer

Noch: 10. Lieferungen und Leistungen von Umsatzsteuerpflichtigen, die sowohl 2008 als auch 2009
 ganzjährig tätig waren, nach wirtschaftlicher Gliederung

WZ- Nr.	Wirtschaftliche Gliederung	Steuerpflichtige mit vergleichbaren Lieferungen und Leistungen			
		Steuer- pflichtige	Lieferungen und Leistungen ¹⁾		
			2008	2009	Veränderung gegenüber dem Vorjahr
		Anzahl	1 000 €	%	
41202	Errichtung von Fertigteilbauten	56	29 364	23 302	-20,6
42	Tiefbau	383	724 844	678 376	-6,4
421	Bau von Straßen und Bahnverkehrsstrecken	219	558 373	523 542	-6,2
4211	Bau von Straßen	195	463 220	453 637	-2,1
4212	Bau von Bahnverkehrsstrecken	16	61 341	37 126	-39,5
4213	Brücken- und Tunnelbau	8	33 812	32 779	-3,1
422	Leitungstiefbau und Kläranlagenbau	80	73 706	73 650	-0,1
4221	Rohrleitungstiefbau, Brunnenbau und Kläranlagenbau	64	63 744	62 176	-2,5
4222	Kabelnetzleitungstiefbau	16	9 962	11 474	15,2
429	Sonstiger Tiefbau	84	92 765	81 184	-12,5
4291	Wasserbau	7	4 109	2 649	-35,5
4299	Sonstiger Tiefbau a.n.g.	77	88 657	78 536	-11,4
43	Vorbereitende Baustellenarbeiten, Bauinstallation und sonstiges Ausbaugewerbe	19 157	6 213 882	6 092 472	-2,0
431	Abbrucharbeiten und vorbereitende Baustellenarbeiten	342	186 595	154 981	-16,9
4311	Abbrucharbeiten	202	99 996	84 263	-15,7
4312	Vorbereitende Baustellenarbeiten	128	82 869	66 234	-20,1
4313	Test- und Suchbohrung	12	3 729	4 484	20,2
432	Bauinstallation	7 277	2 935 480	2 923 891	-0,4
4321	Elektroinstallation	2 122	1 050 005	1 049 987	0,0
4322	Gas-, Wasser-, Heizungs- sowie Lüftungs- und Klimainstallation	3 049	1 261 805	1 288 891	2,1
4329	Sonstige Bauinstallation	2 106	623 670	585 013	-6,2
43291	Dämmung gegen Kälte, Wärme, Schall und Erschütterung	1 010	308 316	293 565	-4,8
43299	Sonstige Bauinstallation a.n.g.	1 096	315 354	291 449	-7,6
433	Sonstiger Ausbau	8 446	1 776 263	1 765 720	-0,6
4331	Anbringen von Stuckaturen, Gipserei und Verputzerei	241	64 374	65 209	1,3
4332	Bautischlerei und -schlosserei	1 317	331 384	328 860	-0,8
4333	Fußboden-, Fliesen- und Plattenlegerei, Tapeziererei	2 002	396 556	401 449	1,2
4334	Malerei und Glaserei	1 607	386 860	380 452	-1,7
43341	Maler- und Lackierergewerbe	1 465	337 847	335 330	-0,7
43342	Glasergewerbe	142	49 013	45 122	-7,9
4339	Sonstiger Ausbau a.n.g.	3 279	597 088	589 749	-1,2
439	Sonstige spezialisierte Bautätigkeiten	3 092	1 315 545	1 247 879	-5,1
4391	Dachdeckerei und Zimmerei	1 394	494 496	462 984	-6,4
43911	Dachdeckerei und Bauspenglerei	1 024	377 123	358 694	-4,9
43912	Zimmerei und Ingenieurholzbau	370	117 374	104 290	-11,1
4399	Sonstige spezialisierte Bautätigkeiten a.n.g.	1 698	821 049	784 895	-4,4
43991	Gerüstbau	218	84 418	86 965	3,0
43992	Schornstein-, Feuerungs- und Industrieofenbau	64	25 687	24 104	-6,2
43999	Baugewerbe a.n.g.	1 416	710 943	673 827	-5,2
G	Handel; Instandhaltung und Reparatur von Kraftfahrzeugen	24 634	20 351 835	19 999 106	-1,7
45	Handel mit Kraftfahrzeugen; Instandhaltung und Reparatur von Kraftfahrzeugen	4 454	4 587 371	4 885 603	6,5
451	Handel mit Kraftwagen	1 542	3 230 384	3 493 124	8,1
4511	Handel mit Kraftwagen mit einem Gesamtgewicht von 3,5 t oder weniger	1 476	3 153 038	3 430 784	8,8
4519	Handel mit Kraftwagen mit einem Gesamtgewicht von mehr als 3,5 t	66	77 346	62 339	-19,4
452	Instandhaltung und Reparatur von Kraftwagen	1 806	674 994	696 568	3,2
4520	Instandhaltung und Reparatur von Kraftwagen	1 806	674 994	696 568	3,2
45201	Lackieren von Kraftwagen	234	79 689	78 711	-1,2
45202	Autowaschanlagen	90	21 792	20 477	-6,0

1) ohne Umsatzsteuer

Noch: 10. Lieferungen und Leistungen von Umsatzsteuerpflichtigen, die sowohl 2008 als auch 2009 ganzjährig tätig waren, nach wirtschaftlicher Gliederung

WZ-Nr.	Wirtschaftliche Gliederung	Steuerpflichtige mit vergleichbaren Lieferungen und Leistungen			
		Steuerpflichtige	Lieferungen und Leistungen ¹⁾		
			2008	2009	Veränderung gegenüber dem Vorjahr
		Anzahl	1 000 €	%	
45203	Instandhaltung und Reparatur von Kraftwagen mit einem Gesamtgewicht von 3,5 t oder weniger (ohne Lackierung und Autowäsche)	1 412	502 543	531 377	5,7
45204	Instandhaltung und Reparatur von Kraftwagen mit einem Gesamtgewicht von mehr als 3,5 t (ohne Lackierung und Autowäsche)	70	70 970	66 003	-7,0
453	Handel mit Kraftwagenteilen und -zubehör	821	585 739	608 826	3,9
4531	Großhandel mit Kraftwagenteilen und -zubehör	135	257 706	278 637	8,1
4532	Einzelhandel mit Kraftwagenteilen und -zubehör	686	328 033	330 189	0,7
454	Handel mit Krafträdern, Kraftradelteilen und -zubehör; Instandhaltung und Reparatur von Krafträdern	285	96 255	87 085	-9,5
46	Großhandel (ohne Handel mit Kraftfahrzeugen)	5 018	7 808 324	7 077 769	-9,4
461	Handelsvermittlung	2 363	491 850	487 762	-0,8
4611	Handelsvermittlung von landwirtschaftlichen Grundstoffen, lebenden Tieren, textilen Rohstoffen und Halbwaren	24	6 962	6 910	-0,8
4612	Handelsvermittlung von Brennstoffen, Erzen, Metallen und technischen Chemikalien	41	15 196	13 007	-14,4
4613	Handelsvermittlung von Holz, Baustoffen und Anstrichmitteln	244	44 700	46 999	5,1
46131	Handelsvermittlung von Rohholz, Holzhalbwaren und Bauelementen aus Holz	28	7 009	5 723	-18,3
46132	Handelsvermittlung von Baustoffen und Anstrichmitteln	216	37 691	41 276	9,5
4614	Handelsvermittlung von Maschinen, technischem Bedarf, Wasser- und Luftfahrzeugen	330	105 444	105 405	0,0
4615	Handelsvermittlung von Möbeln, Einrichtungs- und Haushaltsgegenständen, Eisen- und Metallwaren	287	76 506	74 337	-2,8
4616	Handelsvermittlung von Textilien, Bekleidung, Schuhen und Lederwaren	183	24 440	24 245	-0,8
4617	Handelsvermittlung von Nahrungsmitteln, Getränken und Tabakwaren	148	22 962	24 403	6,3
4618	Handelsvermittlung von sonstigen Waren	625	100 807	105 843	5,0
46181	Handelsvermittlung von feinmechanischen, Foto- und optischen Erzeugnissen	4	1 461	1 107	-24,2
46182	Handelsvermittlung von Uhren, Edelmetallwaren und Schmuck
46183	Handelsvermittlung von Spielwaren und Musikinstrumenten
46184	Handelsvermittlung von pharmazeutischen Erzeugnissen, medizinischen und orthopädischen Artikeln und Laborbedarf, Ärztebedarf, Dentalbedarf, zahnärztlichen Instrumenten, Krankenhaus- und Altenpflegebedarf	34	11 792	12 108	2,7
46185	Handelsvermittlung von kosmetischen Erzeugnissen und Körperpflegemitteln	5	376	506	34,6
46186	Handelsvermittlung von Karton, Papier und Pappe, Schreibwaren, Bürobedarf, Geschenk- und Werbeartikeln, Verpackungsmitteln und Tapeten	9	1 298	1 477	13,8
46187	Handelsvermittlung von Büchern, Zeitschriften, Zeitungen, Musikalien und sonstigen Druckerzeugnissen	18	4 183	3 897	-6,8
46189	Handelsvermittlung von sonstigen Waren a.n.g.	551	81 381	86 424	6,2
4619	Handelsvermittlung von Waren ohne ausgeprägten Schwerpunkt	481	94 832	86 614	-8,7
462	Großhandel mit landwirtschaftlichen Grundstoffen und lebenden Tieren	184	490 721	425 165	-13,4
4621	Großhandel mit Getreide, Rohtabak, Saatgut und Futtermitteln	61	379 923	315 043	-17,1
4622	Großhandel mit Blumen und Pflanzen	89	65 743	61 920	-5,8

1) ohne Umsatzsteuer

Noch: 10. Lieferungen und Leistungen von Umsatzsteuerpflichtigen, die sowohl 2008 als auch 2009 ganzjährig tätig waren, nach wirtschaftlicher Gliederung

WZ-Nr.	Wirtschaftliche Gliederung	Steuerpflichtige mit vergleichbaren Lieferungen und Leistungen			
		Steuerpflichtige	Lieferungen und Leistungen ¹⁾		
			2008	2009	Veränderung gegenüber dem Vorjahr
		Anzahl	1 000 €	%	
4623	Großhandel mit lebenden Tieren	26	39 914	42 967	7,6
4624	Großhandel mit Häuten, Fellen und Leder	8	5 141	5 235	1,8
463	Großhandel mit Nahrungs- und Genussmitteln, Getränken und Tabakwaren	378	1 544 720	1 445 572	-6,4
4631	Großhandel mit Obst, Gemüse und Kartoffeln	36	438 788	377 088	-14,1
4632	Großhandel mit Fleisch und Fleischwaren	36	127 259	127 559	0,2
4633	Großhandel mit Milch, Milcherzeugnissen, Eiern, Speiseölen und Nahrungsfetten	8	73 818	53 402	-27,7
4634	Großhandel mit Getränken	154	486 453	483 436	-0,6
4635	Großhandel mit Tabakwaren	9	10 060	9 749	-3,1
4636	Großhandel mit Zucker, Süßwaren und Backwaren	22	15 994	16 388	2,5
4637	Großhandel mit Kaffee, Tee, Kakao und Gewürzen	9	1 669	1 732	3,8
4638	Großhandel mit sonstigen Nahrungs- und Genussmitteln	29	198 644	184 528	-7,1
46381	Großhandel mit Fisch und Fischerzeugnissen	8	4 919	4 878	-0,8
46382	Großhandel mit Mehl und Getreideprodukten	3	104 076	94 339	-9,4
46389	Großhandel mit Nahrungs- und Genussmitteln a.n.g.	18	89 649	85 311	-4,8
4639	Großhandel mit Nahrungs- und Genussmitteln, Getränken und Tabakwaren, ohne ausgeprägten Schwerpunkt	75	192 035	191 690	-0,2
46391	Großhandel mit tiefgefrorenen Nahrungsmitteln, ohne ausgeprägten Schwerpunkt	10	45 750	43 372	-5,2
46399	Großhandel mit sonstigen Nahrungs- und Genussmitteln, Getränken und Tabakwaren, ohne ausgeprägten Schwerpunkt	65	146 284	148 318	1,4
464	Großhandel mit Gebrauchs- und Verbrauchsgütern	512	845 777	812 966	-3,9
4641	Großhandel mit Textilien	121	76 120	74 234	-2,5
4642	Großhandel mit Bekleidung und Schuhen	33	26 881	30 264	12,6
46421	Großhandel mit Bekleidung
46422	Großhandel mit Schuhen
4643	Großhandel mit Foto- und optischen Erzeugnissen, elektrischen Haushaltsgeräten und Geräten der Unterhaltungselektronik	56	97 951	92 177	-5,9
46431	Großhandel mit Foto- und optischen Erzeugnissen	3	1 060	1 074	1,4
46432	Großhandel mit elektrischen Haushaltsgeräten	9	22 611	21 184	-6,3
46433	Großhandel mit Geräten der Unterhaltungselektronik	44	74 280	69 919	-5,9
4644	Großhandel mit keramischen Erzeugnissen, Glaswaren und Reinigungsmitteln	31	69 602	64 370	-7,5
46441	Großhandel mit keramischen Erzeugnissen und Glaswaren	9	1 327	1 461	10,1
46442	Großhandel mit Wasch-, Putz- und Reinigungsmitteln	22	68 275	62 909	-7,9
4645	Großhandel mit kosmetischen Erzeugnissen und Körperpflegemitteln	19	119 429	125 490	5,1
4646	Großhandel mit pharmazeutischen, medizinischen und orthopädischen Erzeugnissen	68	182 217	170 688	-6,3
46461	Großhandel mit pharmazeutischen Erzeugnissen	13	101 139	90 572	-10,4
46462	Großhandel mit medizinischen und orthopädischen Artikeln, Dental- und Laborbedarf	55	81 078	80 116	-1,2
4647	Großhandel mit Möbeln, Teppichen, Lampen und Leuchten	22	59 303	62 520	5,4
4648	Großhandel mit Uhren und Schmuck	12	5 485	5 485	0,0
4649	Großhandel mit sonstigen Gebrauchs- und Verbrauchsgütern	150	208 790	187 738	-10,1
46491	Großhandel mit Spielwaren und Musikinstrumenten	13	11 900	9 626	-19,1
46492	Großhandel mit Fahrrädern, Fahrradteilen und -zubehör, Sport- und Campingartikeln (ohne Campingmöbel)	14	7 216	12 771	77,0
46493	Großhandel mit Lederwaren, Reisegepäck, Geschenk- und Werbeartikeln	32	37 760	21 413	-43,3

1) ohne Umsatzsteuer

Noch: 10. Lieferungen und Leistungen von Umsatzsteuerpflichtigen, die sowohl 2008 als auch 2009 ganzjährig tätig waren, nach wirtschaftlicher Gliederung

WZ-Nr.	Wirtschaftliche Gliederung	Steuerpflichtige mit vergleichbaren Lieferungen und Leistungen			
		Steuerpflichtige	Lieferungen und Leistungen ¹⁾		
			2008	2009	Veränderung gegenüber dem Vorjahr
	Anzahl	1 000 €		%	
46494	Großhandel mit Karton, Papier, Pappe, Schreibwaren, Bürobedarf, Büchern, Zeitschriften und Zeitungen	73	119 751	114 351	-4,5
46495	Großhandel mit nicht elektrischen Haushaltsgeräten, Haushaltswaren aus Metall sowie sonstigen Gebrauchs- und Verbrauchsgütern a.n.g.	18	32 163	29 577	-8,0
465	Großhandel mit Geräten der Informations- und Kommunikationstechnik	105	1 089 715	1 086 752	-0,3
4651	Großhandel mit Datenverarbeitungsgeräten, peripheren Geräten und Software	60	428 206	446 533	4,3
4652	Großhandel mit elektronischen Bauteilen und Telekommunikationsgeräten	45	661 509	640 219	-3,2
466	Großhandel mit sonstigen Maschinen, Ausrüstungen und Zubehör	491	1 088 004	903 592	-16,9
4661	Großhandel mit landwirtschaftlichen Maschinen und Geräten	90	378 067	341 067	-9,8
4662	Großhandel mit Werkzeugmaschinen	40	79 153	51 142	-35,4
4663	Großhandel mit Bergwerks-, Bau- und Baustoffmaschinen	60	98 018	85 509	-12,8
4664	Großhandel mit Textil-, Näh- und Strickmaschinen	10	5 609	5 089	-9,3
4665	Großhandel mit Büromöbeln	16	25 790	15 970	-38,1
4666	Großhandel mit sonstigen Büromaschinen und -einrichtungen	27	17 944	17 705	-1,3
4669	Großhandel mit sonstigen Maschinen und Ausrüstungen	248	483 424	387 110	-19,9
467	Sonstiger Großhandel	688	1 829 862	1 524 873	-16,7
4671	Großhandel mit festen Brennstoffen und Mineralöl-erzeugnissen	73	587 487	478 008	-18,6
46711	Großhandel mit festen Brennstoffen	16	40 515	51 228	26,4
46712	Großhandel mit Mineralölerzeugnissen	57	546 972	426 780	-22,0
4672	Großhandel mit Erzen, Metallen und Metallhalbzeug	36	206 331	118 247	-42,7
4673	Großhandel mit Holz, Baustoffen, Anstrichmitteln und Sanitärkeramik	342	580 628	579 067	-0,3
46731	Großhandel mit Holz, Baustoffen, Anstrichmitteln und Sanitärkeramik, ohne ausgeprägten Schwerpunkt	71	107 673	100 164	-7,0
46732	Großhandel mit Roh- und Schnittholz	20	38 507	43 901	14,0
46733	Großhandel mit sonstigen Holzhalbwaren sowie Bauelementen aus Holz	55	69 100	64 536	-6,6
46734	Großhandel mit Baustoffen und Bauelementen aus mineralischen Stoffen	159	290 019	293 407	1,2
46735	Großhandel mit Flachglas
46736	Großhandel mit Anstrichmitteln	12	47 148	49 247	4,5
46737	Großhandel mit Sanitärkeramik	19	18 678	18 558	-0,6
46738	Großhandel mit Tapeten und Bodenbelägen (ohne Teppiche)
4674	Großhandel mit Metall- und Kunststoffwaren für Bauzwecke sowie Installationsbedarf für Gas, Wasser und Heizung	126	242 159	200 960	-17,0
46741	Großhandel mit Werkzeugen und Kleineisenwaren	78	116 904	91 539	-21,7
46742	Großhandel mit Installationsbedarf für Gas, Wasser und Heizung	37	114 011	99 137	-13,0
46743	Großhandel mit Metall- und Kunststoffwaren für Bauzwecke	11	11 245	10 284	-8,5
4675	Großhandel mit chemischen Erzeugnissen	26	59 653	60 457	1,3
4676	Großhandel mit sonstigen Halbwaren	18	21 202	17 951	-15,3
4677	Großhandel mit Altmaterialien und Reststoffen	67	132 401	70 183	-47,0
469	Großhandel ohne ausgeprägten Schwerpunkt	297	427 674	391 086	-8,6
47	Einzelhandel (ohne Handel mit Kraftfahrzeugen)	15 162	7 956 140	8 035 735	1,0
471	Einzelhandel mit Waren verschiedener Art (in Verkaufsräumen)	2 179	1 126 670	1 127 503	0,1
4711	Einzelhandel mit Waren verschiedener Art, Haupttrichtung Nahrungs- und Genussmittel, Getränke und Tabakwaren	778	695 433	709 173	2,0

1) ohne Umsatzsteuer

Noch: 10. Lieferungen und Leistungen von Umsatzsteuerpflichtigen, die sowohl 2008 als auch 2009
 ganzjährig tätig waren, nach wirtschaftlicher Gliederung

WZ- Nr.	Wirtschaftliche Gliederung	Steuerpflichtige mit vergleichbaren Lieferungen und Leistungen			
		Steuer- pflichtige	Lieferungen und Leistungen ¹⁾		
			2008	2009	Veränderung gegenüber dem Vorjahr
		Anzahl	1 000 €	%	
4719	Sonstiger Einzelhandel mit Waren verschiedener Art	1 401	431 237	418 330	-3,0
472	Einzelhandel mit Nahrungs- und Genussmitteln, Getränken und Tabakwaren (in Verkaufsräumen)	1 637	549 116	548 455	-0,1
4721	Einzelhandel mit Obst, Gemüse und Kartoffeln	264	68 664	65 714	-4,3
4722	Einzelhandel mit Fleisch und Fleischwaren	199	91 600	92 257	0,7
4723	Einzelhandel mit Fisch, Meeresfrüchten und Fisch- erzeugnissen	58	13 761	13 399	-2,6
4724	Einzelhandel mit Back- und Süßwaren	203	54 473	57 366	5,3
4725	Einzelhandel mit Getränken	486	139 688	135 611	-2,9
4726	Einzelhandel mit Tabakwaren	75	33 581	31 193	-7,1
4729	Sonstiger Einzelhandel mit Nahrungs- und Genussmitteln	352	147 350	152 916	3,8
473	Einzelhandel mit Motorenkraftstoffen (Tankstellen)	360	419 540	379 213	-9,6
4730	Einzelhandel mit Motorenkraftstoffen (Tankstellen)	360	419 540	379 213	-9,6
47301	Einzelhandel in fremden Namen mit Motorenkraftstoffen (Agenturtankstellen)	292	344 163	308 779	-10,3
47302	Einzelhandel in eigenem Namen mit Motorenkraftstoffen (freie Tankstellen)	68	75 376	70 434	-6,6
474	Einzelhandel mit Geräten der Informations- und Kommunikationstechnik (in Verkaufsräumen)	844	488 952	502 135	2,7
4741	Einzelhandel mit Datenverarbeitungsgeräten, peripheren Geräten und Software	407	249 409	252 871	1,4
4742	Einzelhandel mit Telekommunikationsgeräten	136	70 274	74 766	6,4
4743	Einzelhandel mit Geräten der Unterhaltungselektronik	301	169 268	174 498	3,1
475	Einzelhandel mit sonstigen Haushaltsgeräten, Textilien, Heimwerker- und Einrichtungsbedarf (in Verkaufsräumen)	2 030	943 950	952 278	0,9
4751	Einzelhandel mit Textilien	354	56 480	59 529	5,4
4752	Einzelhandel mit Metallwaren, Anstrichmitteln, Bau- und Heimwerkerbedarf	598	371 925	347 028	-6,7
47521	Einzelhandel mit Metall- und Kunststoffwaren a.n.g.	166	97 525	76 926	-21,1
47523	Einzelhandel mit Anstrichmitteln, Bau- und Heim- werkerbedarf	432	274 400	270 102	-1,6
4753	Einzelhandel mit Vorhängen, Teppichen, Fußbodenbelägen und Tapeten	181	36 158	36 268	0,3
4754	Einzelhandel mit elektrischen Haushaltsgeräten	381	147 912	156 139	5,6
4759	Einzelhandel mit Möbeln, Einrichtungsgegenständen und sonstigem Hausrat	516	331 475	353 315	6,6
47591	Einzelhandel mit Wohnmöbeln	294	277 193	300 445	8,4
47592	Einzelhandel mit keramischen Erzeugnissen und Glaswaren	50	11 758	11 407	-3,0
47593	Einzelhandel mit Musikinstrumenten und Musikalien	73	22 580	22 896	1,4
47599	Einzelhandel mit Haushaltsgegenständen a.n.g.	99	19 945	18 567	-6,9
476	Einzelhandel mit Verlagsprodukten, Sportausrüstungen und Spielwaren (in Verkaufsräumen)	1 182	380 609	397 565	4,5
4761	Einzelhandel mit Büchern	128	55 252	53 538	-3,1
4762	Einzelhandel mit Zeitschriften und Zeitungen, Schreibwaren und Bürobedarf	516	146 845	147 363	0,4
47621	Einzelhandel mit Zeitschriften und Zeitungen	139	57 673	59 266	2,8
47622	Einzelhandel mit Schreib- und Papierwaren, Schul- und Büroartikeln	377	89 172	88 096	-1,2
4763	Einzelhandel mit bespielten Ton- und Bildträgern	5	465	391	-15,9
4764	Einzelhandel mit Fahrrädern, Sport- und Campingartikeln	393	151 886	168 160	10,7
47641	Einzelhandel mit Fahrrädern, Fahrradteilen und -zubehör	230	88 289	98 150	11,2

1) ohne Umsatzsteuer

Noch: 10. Lieferungen und Leistungen von Umsatzsteuerpflichtigen, die sowohl 2008 als auch 2009 ganzjährig tätig waren, nach wirtschaftlicher Gliederung

WZ-Nr.	Wirtschaftliche Gliederung	Steuerpflichtige mit vergleichbaren Lieferungen und Leistungen			
		Steuerpflichtige	Lieferungen und Leistungen ¹⁾		
			2008	2009	Veränderung gegenüber dem Vorjahr
		Anzahl	1 000 €	%	
47642	Einzelhandel mit Sport- und Campingartikeln (ohne Campingmöbel)	163	63 597	70 010	10,1
4765	Einzelhandel mit Spielwaren	140	26 161	28 113	7,5
477	Einzelhandel mit sonstigen Gütern (in Verkaufsräumen)	5 342	3 369 625	3 535 241	4,9
4771	Einzelhandel mit Bekleidung	881	330 623	342 853	3,7
4772	Einzelhandel mit Schuhen und Lederwaren	335	114 962	120 233	4,6
47721	Einzelhandel mit Schuhen	234	88 600	95 041	7,3
47722	Einzelhandel mit Lederwaren und Reisegepäck	101	26 362	25 192	-4,4
4773	Apotheken	815	2 044 257	2 193 534	7,3
4774	Einzelhandel mit medizinischen und orthopädischen Artikeln	201	144 809	156 093	7,8
4775	Einzelhandel mit kosmetischen Erzeugnissen und Körperpflegemitteln	299	55 415	55 253	-0,3
4776	Einzelhandel mit Blumen, Pflanzen, Sämereien und Düngemitteln, zoologischem Bedarf und lebenden Tieren	913	197 950	196 244	-0,9
47761	Einzelhandel mit Blumen, Pflanzen, Sämereien und Düngemitteln	781	159 644	156 662	-1,9
47762	Einzelhandel mit zoologischem Bedarf und lebenden Tieren	132	38 306	39 582	3,3
4777	Einzelhandel mit Uhren und Schmuck	246	45 182	48 482	7,3
4778	Sonstiger Einzelhandel in Verkaufsräumen (ohne Antiquitäten und Gebrauchtwaren)	1 284	373 496	358 445	-4,0
47781	Augenoptiker	311	82 350	85 198	3,5
47782	Einzelhandel mit Foto- und optischen Erzeugnissen (ohne Augenoptiker)	73	26 934	26 067	-3,2
47783	Einzelhandel mit Kunstgegenständen, Bildern, kunstgewerblichen Erzeugnissen, Briefmarken, Münzen und Geschenkartikeln	275	54 132	50 700	-6,3
47789	Sonstiger Einzelhandel a.n.g. (in Verkaufsräumen)	625	210 080	196 480	-6,5
4779	Einzelhandel mit Antiquitäten und Gebrauchtwaren	368	62 931	64 103	1,9
47791	Einzelhandel mit Antiquitäten und antiken Teppichen	45	4 560	4 184	-8,3
47792	Antiquariate	29	4 698	4 667	-0,6
47799	Einzelhandel mit sonstigen Gebrauchtwaren	294	53 673	55 252	2,9
478	Einzelhandel an Verkaufsständen und auf Märkten	392	63 804	60 261	-5,6
4781	Einzelhandel mit Nahrungs- und Genussmitteln, Getränken und Tabakwaren an Verkaufsständen und auf Märkten	152	24 855	23 949	-3,6
4782	Einzelhandel mit Textilien, Bekleidung und Schuhen an Verkaufsständen und auf Märkten	173	23 023	20 730	-10,0
4789	Einzelhandel mit sonstigen Gütern an Verkaufsständen und auf Märkten	67	15 925	15 582	-2,2
479	Einzelhandel, nicht in Verkaufsräumen, an Verkaufsständen oder auf Märkten	1 196	613 875	533 085	-13,2
4791	Versand- und Internet-Einzelhandel	296	170 727	174 613	2,3
4799	Sonstiger Einzelhandel, nicht in Verkaufsräumen, an Verkaufsständen oder auf Märkten	900	443 148	358 472	-19,1
47991	Einzelhandel vom Lager mit Brennstoffen	156	321 068	240 272	-25,2
47999	Sonstiger Einzelhandel a.n.g. (nicht in Verkaufsräumen)	744	122 080	118 200	-3,2
H	Verkehr und Lagerei	4 742	3 030 254	2 851 491	-5,9
49	Landverkehr und Transport in Rohrfernleitungen	3 220	1 530 069	1 444 488	-5,6
491	Personenbeförderung im Eisenbahnfernverkehr	17	61 119	63 891	4,5
492	Güterbeförderung im Eisenbahnverkehr	3	2 389	3 482	45,7
493	Sonstige Personenbeförderung im Landverkehr	1 362	347 844	348 568	0,2
4931	Personenbeförderung im Nahverkehr zu Lande (ohne Taxis)	54	105 245	107 741	2,4
4932	Betrieb von Taxis	1 054	146 169	148 806	1,8

1) ohne Umsatzsteuer

Noch: 10. Lieferungen und Leistungen von Umsatzsteuerpflichtigen, die sowohl 2008 als auch 2009
 ganzjährig tätig waren, nach wirtschaftlicher Gliederung

WZ- Nr.	Wirtschaftliche Gliederung	Steuerpflichtige mit vergleichbaren Lieferungen und Leistungen			
		Steuer- pflichtige	Lieferungen und Leistungen ¹⁾		
			2008	2009	Veränderung gegenüber dem Vorjahr
		Anzahl	1 000 €	%	
4939	Sonstige Personenbeförderung im Landverkehr a.n.g.	254	96 430	92 020	-4,6
49391	Personenbeförderung im Omnibus-Linienfernverkehr	52	33 339	30 837	-7,5
49392	Personenbeförderung im Omnibus-Gelegenheitsverkehr	191	56 149	53 715	-4,3
49399	Personenbeförderung im Landverkehr a.n.g.	11	6 942	7 468	7,6
494	Güterbeförderung im Straßenverkehr, Umzugstransporte	1 838	1 118 716	1 028 547	-8,1
4941	Güterbeförderung im Straßenverkehr	1 801	1 104 400	1 014 561	-8,1
4942	Umzugstransporte	37	14 316	13 986	-2,3
50	Schifffahrt	10	10 313	10 234	-0,8
503	Personenbeförderung in der Binnenschifffahrt	6	9 185	9 447	2,9
504	Güterbeförderung in der Binnenschifffahrt	4	1 129	787	-30,3
51	Luftfahrt	12	5 973	7 211	20,7
511	Personenbeförderung in der Luftfahrt
512	Güterbeförderung in der Luftfahrt und Raumtransport
5121	Güterbeförderung in der Luftfahrt
52	Lagerei sowie Erbringung von sonst. Dienstleistungen für den Verkehr	1 144	1 300 254	1 189 783	-8,5
521	Lagerei	11	20 298	17 679	-12,9
522	Erbringung von sonstigen Dienstleistungen für den Verkehr	1 133	1 279 956	1 172 104	-8,4
5221	Erbringung von sonstigen Dienstleistungen für den Landverkehr	78	48 403	48 309	-0,2
52211	Betrieb von Parkhäusern und Parkplätzen	9	2 232	2 452	9,9
52212	Betrieb von Verkehrswegen für Straßenfahrzeuge
52213	Betrieb von Verkehrswegen für Schienenfahrzeuge
52214	Betrieb von Bahnhöfen für den Personenverkehr einschließlich Omnibusbahnhöfe	11	8 467	7 343	-13,3
52215	Betrieb von Güterabfertigungseinrichtungen für Schienen- und Straßenfahrzeuge (ohne Frachtumschlag)
52219	Erbringung von sonstigen Dienstleistungen für den Landverkehr a.n.g.	52	30 984	31 923	3,0
5222	Erbringung von sonstigen Dienstleistungen für die Schifffahrt	3	15 450	15 497	0,3
52222	Betrieb von Häfen
52229	Erbringung von sonstigen Dienstleistungen für die Schifffahrt a.n.g.
5223	Erbringung von sonstigen Dienstleistungen für die Luftfahrt	10	1 525	1 142	-25,1
52231	Betrieb von Flughäfen und Landeplätzen für Luftfahrzeuge	4	425	387	-9,1
52239	Erbringung von sonstigen Dienstleistungen für die Luftfahrt a.n.g.	6	1 100	755	-31,3
5224	Frachtumschlag	7	119 736	100 906	-15,7
5229	Erbringung von sonstigen Dienstleistungen für den Verkehr a.n.g.	1 035	1 094 842	1 006 251	-8,1
52291	Spedition	945	1 011 336	930 831	-8,0
52299	Erbringung von Dienstleistungen für den Verkehr a.n.g.	90	83 506	75 420	-9,7
53	Post-, Kurier- und Expressdienste	356	183 645	199 775	8,8
532	Sonstige Post-, Kurier- und Expressdienste	356	183 645	199 775	8,8
I	Gastgewerbe	7 238	1 602 544	1 627 340	1,5
55	Beherbergung	1 743	508 298	506 253	-0,4
551	Hotels, Gasthöfe und Pensionen	1 611	476 729	472 656	-0,9
5510	Hotels, Gasthöfe und Pensionen	1 611	476 729	472 656	-0,9
55101	Hotels (ohne Hotels garnis)	346	278 153	269 107	-3,3
55102	Hotels garnis	62	22 660	23 226	2,5
55103	Gasthöfe	822	128 871	132 584	2,9
55104	Pensionen	381	47 045	47 739	1,5
552	Ferienunterkünfte und ähnliche Beherbergungsstätten	43	10 079	11 758	16,7
5520	Ferienunterkünfte und ähnliche Beherbergungsstätten	43	10 079	11 758	16,7

1) ohne Umsatzsteuer

Noch: 10. Lieferungen und Leistungen von Umsatzsteuerpflichtigen, die sowohl 2008 als auch 2009 ganzjährig tätig waren, nach wirtschaftlicher Gliederung

WZ-Nr.	Wirtschaftliche Gliederung	Steuerpflichtige mit vergleichbaren Lieferungen und Leistungen			
		Steuerpflichtige	Lieferungen und Leistungen ¹⁾		
			2008	2009	Veränderung gegenüber dem Vorjahr
		Anzahl	1 000 €	%	
55201	Erholungs- und Ferienheime	9	1 609	3 150	95,8
55202	Ferienzentren	5	2 142	1 876	-12,4
55203	Ferienhäuser und Ferienwohnungen	24	4 686	5 122	9,3
55204	Jugendherbergen und Hütten	5	1 642	1 610	-2,0
553	Campingplätze	22	6 302	6 473	2,7
559	Sonstige Beherbergungsstätten	67	15 187	15 366	1,2
5590	Sonstige Beherbergungsstätten	67	15 187	15 366	1,2
55901	Privatquartiere	33	4 350	4 116	-5,4
55909	Sonstige Beherbergungsstätten a.n.g.	34	10 837	11 250	3,8
56	Gastronomie	5 495	1 094 247	1 121 087	2,5
561	Restaurants, Gaststätten, Imbissstuben, Cafés, Eissalons u. Ä.	3 895	761 247	777 293	2,1
5610	Restaurants, Gaststätten, Imbissstuben, Cafés, Eissalons u. Ä.	3 895	761 247	777 293	2,1
56101	Restaurants mit herkömmlicher Bedienung	2 314	496 281	505 059	1,8
56102	Restaurants mit Selbstbedienung	64	74 693	77 668	4,0
56103	Imbissstuben u. Ä.	1 030	113 754	116 088	2,1
56104	Cafés	290	46 788	48 529	3,7
56105	Eissalons	197	29 731	29 950	0,7
562	Caterer und Erbringung sonstiger Verpflegungsdienstleistungen	453	159 023	169 887	6,8
5621	Event-Caterer	56	14 937	15 646	4,7
5629	Erbringung sonstiger Verpflegungsdienstleistungen	397	144 086	154 240	7,0
563	Ausschank von Getränken	1 147	173 976	173 907	0,0
5630	Ausschank von Getränken	1 147	173 976	173 907	0,0
56301	Schankwirtschaften	915	117 958	118 478	0,4
56302	Diskotheiken und Tanzlokale	117	33 243	31 485	-5,3
56303	Bars	27	3 450	3 435	-0,4
56304	Vergnügungslokale	19	7 609	8 129	6,8
56309	Sonstige getränkegeprägte Gastronomie	69	11 716	12 379	5,7
J	Information und Kommunikation	2 753	1 771 857	1 760 782	-0,6
58	Verlagswesen	224	507 727	482 890	-4,9
581	Verlegen von Büchern und Zeitschriften; sonstiges Verlagswesen (ohne Software)	208	478 972	454 474	-5,1
5811	Verlegen von Büchern	34	28 062	27 845	-0,8
5812	Verlegen von Adressbüchern und Verzeichnissen	15	33 985	33 224	-2,2
5813	Verlegen von Zeitungen	26	222 305	204 502	-8,0
5814	Verlegen von Zeitschriften	29	22 310	22 255	-0,2
5819	Sonstiges Verlagswesen (ohne Software)	104	172 311	166 649	-3,3
582	Verlegen von Software	16	28 755	28 416	-1,2
5821	Verlegen von Computerspielen	5	1 397	945	-32,4
5829	Verlegen von sonstiger Software	11	27 357	27 471	0,4
59	Herstellung, Verleih und Vertrieb von Filmen und Fernsehprogrammen; Kinos; Tonstudios und Verlegen von Musik	250	113 465	128 229	13,0
591	Herstellung von Filmen und Fernsehprogrammen, deren Verleih und Vertrieb; Kinos	211	107 501	122 013	13,5
5911	Herstellung von Filmen, Videofilmen und Fernsehprogrammen	137	38 715	35 960	-7,1
5912	Nachbearbeitung und sonstige Filmtechnik	14	1 283	1 248	-2,7
5913	Filmverleih und -vertrieb (ohne Videotheken)	35	61 898	77 673	25,5
5914	Kinos	25	5 606	7 132	27,2
592	Tonstudios; Herstellung von Hörfunkbeiträgen; Verlegen von bespielten Tonträgern und Musikalien	39	5 964	6 216	4,2

1) ohne Umsatzsteuer

Noch: 10. Lieferungen und Leistungen von Umsatzsteuerpflichtigen, die sowohl 2008 als auch 2009 ganzjährig tätig waren, nach wirtschaftlicher Gliederung

WZ-Nr.	Wirtschaftliche Gliederung	Steuerpflichtige mit vergleichbaren Lieferungen und Leistungen			
		Steuerpflichtige	Lieferungen und Leistungen ¹⁾		
			2008	2009	Veränderung gegenüber dem Vorjahr
		Anzahl	1 000 €	%	
5920	Tonstudios; Herstellung von Hörfunkbeiträgen; Verlegen von bespielten Tonträgern und Musikalien	39	5 964	6 216	4,2
59201	Tonstudios und Herstellung von Hörfunkbeiträgen	19	3 551	3 567	0,5
59202	Verlegen von bespielten Tonträgern	8	1 183	1 274	7,6
59203	Verlegen von Musikalien	12	1 230	1 375	11,8
60	Rundfunkveranstalter	33	123 759	116 329	-6,0
601	Hörfunkveranstalter	26	122 115	115 220	-5,6
602	Fernsehveranstalter	7	1 645	1 110	-32,5
61	Telekommunikation	39	47 501	43 156	-9,1
611	Leitungsgebundene Telekommunikation
612	Drahtlose Telekommunikation	15	9 360	12 138	29,7
613	Satellitentelekommunikation
619	Sonstige Telekommunikation	16	24 914	18 755	-24,7
6190	Sonstige Telekommunikation	16	24 914	18 755	-24,7
61901	Internet-serviceprovider	4	20 299	13 468	-33,7
61909	Sonstige Telekommunikation a.n.g.	12	4 614	5 287	14,6
62	Erbringung von Dienstleistungen der Informationstechnologie	1 559	704 146	706 518	0,3
620	Erbringung von Dienstleistungen der Informationstechnologie	1 559	704 146	706 518	0,3
6201	Programmierungstätigkeiten	684	322 323	326 738	1,4
62011	Entwicklung und Programmierung von Internetpräsentationen	246	57 024	64 222	12,6
62019	Sonstige Softwareentwicklung	438	265 299	262 517	-1,0
6202	Erbringung von Beratungsleistungen auf dem Gebiet der Informationstechnologie	483	130 642	129 329	-1,0
6203	Betrieb von Datenverarbeitungseinrichtungen für Dritte	104	81 689	87 449	7,1
6209	Erbringung von sonstigen Dienstleistungen der Informationstechnologie	288	169 492	163 001	-3,8
63	Informationsdienstleistungen	648	275 259	283 659	3,1
631	Datenverarbeitung, Hosting und damit verbundene Tätigkeiten; Webportale	21	8 820	7 274	-17,5
6311	Datenverarbeitung, Hosting und damit verbundene Tätigkeiten	18	7 928	6 380	-19,5
6312	Webportale	3	891	894	0,4
639	Erbringung von sonstigen Informationsdienstleistungen	627	266 440	276 385	3,7
6391	Korrespondenz- und Nachrichtenbüros	22	3 202	3 385	5,7
6399	Erbringung von sonstigen Informationsdienstleistungen a.n.g.	605	263 238	273 000	3,7
K	Erbringung von Finanz- und Versicherungs- dienstleistungen	700	6 239 268	3 086 561	-50,5
64	Erbringung von Finanzdienstleistungen	122	776 937	629 568	-19,0
641	Zentralbanken und Kreditinstitute	40	113 784	118 674	4,3
6419	Kreditinstitute (ohne Spezialkreditinstitute)	40	113 784	118 674	4,3
64192	Kreditinstitute des Sparkassensektors
64193	Kreditinstitute des Genossenschaftssektors	23	72 478	76 009	4,9
64195	Kreditinstitute mit Sonderaufgaben
642	Beteiligungsgesellschaften	62	635 958	486 200	-23,5
649	Sonstige Finanzierungsinstitutionen	20	27 194	24 694	-9,2
6491	Institutionen für Finanzierungsleasing
6492	Spezialkreditinstitute
64922	Leihhäuser
6499	Erbringung von sonstigen Finanzdienstleistungen a.n.g.	5	12 596	11 144	-11,5
64999	Sonstige Finanzierungsinstitutionen a.n.g.	5	12 596	11 144	-11,5
65	Versicherungen, Rückversicherungen und Pensionskassen (ohne Sozialversicherung)	-	-	-	-
651	Versicherungen	-	-	-	-
6512	Nichtlebensversicherungen	-	-	-	-

1) ohne Umsatzsteuer

Noch: 10. Lieferungen und Leistungen von Umsatzsteuerpflichtigen, die sowohl 2008 als auch 2009
 ganzjährig tätig waren, nach wirtschaftlicher Gliederung

WZ- Nr.	Wirtschaftliche Gliederung	Steuerpflichtige mit vergleichbaren Lieferungen und Leistungen			
		Steuer- pflichtige	Lieferungen und Leistungen ¹⁾		Veränderung gegenüber dem Vorjahr
			2008	2009	
Anzahl	1 000 €		%		
65121	Krankenversicherungen	-	-	-	-
66	Mit Finanz- und Versicherungsdienstleistungen verbundene Tätigkeiten	578	5 462 332	2 456 993	-55,0
661	Mit Finanzdienstleistungen verbundene Tätigkeiten	197	5 411 449	2 420 265	-55,3
6611	Effekten- und Warenbörsen
6619	Sonstige mit Finanzdienstleistungen verbundene Tätigkeiten
662	Mit Versicherungsdienstleistungen und Pensionskassen verbundene Tätigkeiten	377	33 640	33 812	0,5
6621	Risiko- und Schadensbewertung	17	2 778	4 318	55,4
6622	Tätigkeiten von Versicherungsmaklerinnen und -makler	344	27 702	26 147	-5,6
6629	Sonstige mit Versicherungsdienstleistungen und Pensionskassen verbundene Tätigkeiten	16	3 160	3 347	5,9
663	Fondsmanagement	4	17 242	2 916	-83,1
L	Grundstücks- und Wohnungswesen	7 028	6 215 431	5 726 670	-7,9
68	Grundstücks- und Wohnungswesen	7028	6 215 431	5 726 670	-7,9
681	Kauf und Verkauf von eigenen Grundstücken, Gebäuden und Wohnungen	327	258 087	251 894	-2,4
682	Vermietung, Verpachtung von eigenen oder geleasteten Grundstücken, Gebäuden und Wohnungen	4 881	5 117 691	4 868 139	-4,9
683	Vermittlung und Verwaltung von Grundstücken, Gebäuden und Wohnungen für Dritte	1 820	839 653	606 638	-27,8
6831	Vermittlung von Grundstücken, Gebäuden und Wohnungen für Dritte	1 109	234 532	213 367	-9,0
6832	Verwaltung von Grundstücken, Gebäuden und Wohnungen für Dritte	711	605 121	393 270	-35,0
M	Erbringung von freiberuflichen, wissenschaftlichen und technischen Dienstleistungen	14 088	5 307 931	5 286 930	-0,4
69	Rechts- und Steuerberatung, Wirtschaftsprüfung	3 639	823 234	848 204	3,0
691	Rechtsberatung	2 068	393 688	412 087	4,7
6910	Rechtsberatung	2 068	393 688	412 087	4,7
69102	Rechtsanwaltskanzleien ohne Notariat	1 700	301 788	323 806	7,3
69103	Notariate	137	59 274	54 295	-8,4
69104	Patentanwaltskanzleien	32	5 688	5 644	-0,8
69109	Erbringung sonstiger juristischer Dienstleistungen a.n.g.	199	26 938	28 342	5,2
692	Wirtschaftsprüfung und Steuerberatung; Buchführung	1 571	429 546	436 118	1,5
6920	Wirtschaftsprüfung und Steuerberatung; Buchführung	1 571	429 546	436 118	1,5
69201	Praxen von Wirtschaftsprüferinnen und -prüfern, Wirtschaftsprüfungsgesellschaften	55	16 690	17 500	4,9
69202	Praxen von vereidigten Buchprüferinnen und -prüfern, Buchprüfungsgesellschaften	14	2 005	1 983	-1,1
69203	Praxen von Steuerbevollmächtigten, Steuerberaterinnen und -beratern, Steuerberatungsgesellschaften	1 110	369 069	377 791	2,4
69204	Buchführung (ohne Datenverarbeitungsdienste)	392	41 783	38 843	-7,0
70	Verwaltung und Führung von Unternehmen und Betrieben; Unternehmensberatung	1 381	1 938 896	1 957 292	0,9
701	Verwaltung und Führung von Unternehmen und Betrieben	219	1 640 703	1 678 689	2,3
7010	Verwaltung und Führung von Unternehmen und Betrieben	219	1 640 703	1 678 689	2,3
70101	Managementtätigkeiten von Holdinggesellschaften	3	463 568	538 286	16,1
70109	Sonstige Verwaltung und Führung von Unternehmen und Betrieben	216	1 177 135	1 140 403	-3,1
702	Public-Relations- und Unternehmensberatung	1 162	298 193	278 602	-6,6

1) ohne Umsatzsteuer

Noch: 10. Lieferungen und Leistungen von Umsatzsteuerpflichtigen, die sowohl 2008 als auch 2009 ganzjährig tätig waren, nach wirtschaftlicher Gliederung

WZ-Nr.	Wirtschaftliche Gliederung	Steuerpflichtige mit vergleichbaren Lieferungen und Leistungen			
		Steuerpflichtige	Lieferungen und Leistungen ¹⁾		
			2008	2009	Veränderung gegenüber dem Vorjahr
Anzahl	1 000 €		%		
7021	Public-Relations-Beratung	33	9 854	9 751	-1,0
7022	Unternehmensberatung	1 129	288 339	268 851	-6,8
71	Architektur- und Ingenieurbüros; technische, physikalische und chemische Untersuchung	5 961	1 678 369	1 637 951	-2,4
711	Architektur- und Ingenieurbüros	5 735	1 521 799	1 477 171	-2,9
7111	Architekturbüros	956	158 681	157 364	-0,8
71111	Architekturbüros für Hochbau	561	91 971	89 325	-2,9
71112	Büros für Innenarchitektur	90	19 418	17 706	-8,8
71113	Architekturbüros für Orts-, Regional- und Landesplanung	191	32 753	34 620	5,7
71114	Architekturbüros für Garten- und Landschaftsgestaltung	114	14 539	15 713	8,1
7112	Ingenieurbüros	4 779	1 363 118	1 319 806	-3,2
71121	Ingenieurbüros für bautechnische Gesamtplanung	2 393	638 383	640 869	0,4
71122	Ingenieurbüros für technische Fachplanung und Ingenieurdesign	1 283	494 244	454 955	-7,9
71123	Vermessungsbüros	185	52 367	48 110	-8,1
71129	Sonstige Ingenieurbüros	918	178 124	175 872	-1,3
712	Technische, physikalische und chemische Untersuchung	226	156 570	160 781	2,7
72	Forschung und Entwicklung	267	348 193	328 210	-5,7
721	Forschung und Entwicklung im Bereich Natur-, Ingenieur-, Agrarwissenschaften und Medizin	240	345 677	325 396	-5,9
7211	Forschung und Entwicklung im Bereich Biotechnologie	11	3 151	3 282	4,2
7219	Sonstige Forschung und Entwicklung im Bereich Natur-, Ingenieur-, Agrarwissenschaften und Medizin	229	342 526	322 115	-6,0
722	Forschung und Entwicklung im Bereich Rechts-, Wirtschafts- und Sozialwissenschaften sowie im Bereich Sprach-, Kultur- und Kunstwissenschaften	27	2 516	2 814	11,8
73	Werbung und Marktforschung	1 226	269 658	259 548	-3,7
731	Werbung	1 168	236 706	230 529	-2,6
7311	Werbeagenturen	1 130	230 179	224 137	-2,6
7312	Vermarktung und Vermittlung von Werbezeiten und Werbeflächen	38	6 528	6 392	-2,1
732	Markt- und Meinungsforschung	58	32 952	29 019	-11,9
74	Sonstige freiberufliche, wissenschaftliche und technische Tätigkeiten	1 178	162 817	167 561	2,9
741	Ateliers für Textil-, Schmuck-, Grafik- u. ä. Design	207	21 786	23 099	6,0
7410	Ateliers für Textil-, Schmuck-, Grafik- u. ä. Design	207	21 786	23 099	6,0
74101	Industrie-, Produkt- und Mode-Design	26	1 929	3 490	80,9
74102	Grafik- und Kommunikationsdesign	90	9 633	10 267	6,6
74103	Interior Design und Raumgestaltung	91	10 224	9 342	-8,6
742	Fotografie und Fotolabors	317	39 923	39 272	-1,6
7420	Fotografie und Fotolabors	317	39 923	39 272	-1,6
74201	Fotografie	305	38 925	38 320	-1,6
74202	Fotolabors	12	998	952	-4,6
743	Übersetzen und Dolmetschen	204	15 343	14 262	-7,0
7430	Übersetzen und Dolmetschen	204	15 343	14 262	-7,0
74301	Übersetzen	13	2 357	2 359	0,1
74302	Dolmetschen	191	12 986	11 903	-8,3
749	Sonstige freiberufliche, wissenschaftliche und technische Tätigkeiten a.n.g.	450	85 765	90 927	6,0
75	Veterinärwesen	436	86 764	88 163	1,6
750	Veterinärwesen	436	86 764	88 163	1,6
7500	Veterinärwesen	436	86 764	88 163	1,6
75001	Tierarztpraxen	399	82 941	84 381	1,7

1) ohne Umsatzsteuer

Noch: 10. Lieferungen und Leistungen von Umsatzsteuerpflichtigen, die sowohl 2008 als auch 2009
 ganzjährig tätig waren, nach wirtschaftlicher Gliederung

WZ- Nr.	Wirtschaftliche Gliederung	Steuerpflichtige mit vergleichbaren Lieferungen und Leistungen			
		Steuer- pflichtige	Lieferungen und Leistungen ¹⁾		
			2008	2009	Veränderung gegenüber dem Vorjahr
		Anzahl	1 000 €	%	
75009	Sonstiges Veterinärwesen	37	3 822	3 782	-1,1
N	Erbringung von sonstigen wirtschaftlichen Dienstleistungen	4 854	2 430 669	2 320 756	-4,5
77	Vermietung von beweglichen Sachen	824	665 438	626 445	-5,9
771	Vermietung von Kraftwagen	202	140 833	132 028	-6,3
7711	Vermietung von Kraftwagen mit einem Gesamtgewicht von 3,5 t oder weniger	171	119 996	109 540	-8,7
7712	Vermietung von Kraftwagen mit einem Gesamtgewicht von mehr als 3,5 t	31	20 837	22 488	7,9
772	Vermietung von Gebrauchsgütern	105	27 429	29 724	8,4
7721	Vermietung von Sport- und Freizeitgeräten	12	563	701	24,5
7722	Videotheken	40	5 698	5 275	-7,4
7729	Vermietung von sonstigen Gebrauchsgütern	53	21 168	23 749	12,2
773	Vermietung von Maschinen, Geräten und sonstigen beweglichen Sachen	517	497 177	464 693	-6,5
7731	Vermietung von landwirtschaftlichen Maschinen und Geräten	21	13 082	14 007	7,1
7732	Vermietung von Baumaschinen und -geräten	201	147 086	135 943	-7,6
7733	Vermietung von Büromaschinen, Datenverarbeitungsgeräten und -einrichtungen	9	1 768	1 775	0,4
7734	Vermietung von Wasserfahrzeugen	3	403	425	5,6
7735	Vermietung von Luftfahrzeugen	5	680	653	-4,0
7739	Vermietung von sonstigen Maschinen, Geräten und beweglichen Sachen a.n.g.	278	334 158	311 890	-6,7
78	Vermittlung und Überlassung von Arbeitskräften	283	380 455	311 252	-18,2
781	Vermittlung von Arbeitskräften	168	120 065	99 907	-16,8
782	Befristete Überlassung von Arbeitskräften	91	217 747	177 751	-18,4
783	Sonstige Überlassung von Arbeitskräften	24	42 643	33 595	-21,2
79	Reisebüros, Reiseveranstalter und Erbringung sonstiger Reservierungsdienstleistungen	648	194 808	183 807	-5,6
791	Reisebüros und Reiseveranstalter	626	186 423	178 546	-4,2
7911	Reisebüros	494	106 430	102 224	-4,0
7912	Reiseveranstalter	132	79 993	76 322	-4,6
799	Erbringung sonstiger Reservierungsdienstleistungen	22	8 385	5 261	-37,3
80	Wach- und Sicherheitsdienste sowie Detekteien	222	104 886	102 034	-2,7
801	Private Wach- und Sicherheitsdienste	125	88 751	86 793	-2,2
802	Sicherheitsdienste mithilfe von Überwachungs- und Alarmsystemen	17	8 111	8 052	-0,7
803	Detekteien	80	8 024	7 188	-10,4
81	Gebäudebetreuung; Garten- und Landschaftsbau	1 880	623 803	642 674	3,0
811	Hausmeisterdienste	558	78 250	82 239	5,1
812	Reinigung von Gebäuden, Straßen und Verkehrsmitteln	761	343 828	353 148	2,7
8121	Allgemeine Gebäudereinigung	371	244 795	248 110	1,4
8122	Spezielle Reinigung von Gebäuden, und Reinigung von Maschinen	311	69 452	72 813	4,8
81221	Schornsteinreinigung	282	35 033	35 861	2,4
81229	Sonstige spezielle Reinigung von Gebäuden und Maschinen	29	34 419	36 952	7,4
8129	Reinigung a.n.g.	79	29 581	32 225	8,9
81291	Reinigung von Verkehrsmitteln	10	10 308	11 484	11,4
81292	Desinfektion und Schädlingsbekämpfung	33	8 186	8 692	6,2
81299	Sonstige Reinigung a.n.g.	36	11 087	12 049	8,7
813	Garten- und Landschaftsbau sowie Erbringung von sonstigen gärtnerischen Dienstleistungen	561	201 725	207 287	2,8

1) ohne Umsatzsteuer

Noch: 10. Lieferungen und Leistungen von Umsatzsteuerpflichtigen, die sowohl 2008 als auch 2009
 ganzjährig tätig waren, nach wirtschaftlicher Gliederung

WZ- Nr.	Wirtschaftliche Gliederung	Steuerpflichtige mit vergleichbaren Lieferungen und Leistungen			
		Steuer- pflichtige	Lieferungen und Leistungen ¹⁾		
			2008	2009	Veränderung gegenüber dem Vorjahr
		Anzahl	1 000 €	%	
8130	Garten- und Landschaftsbau sowie Erbringung von sonstigen gärtnerischen Dienstleistungen	561	201 725	207 287	2,8
81301	Garten- und Landschaftsbau	478	188 828	192 854	2,1
81309	Erbringung von sonst. gärtnerischen Dienstleistungen	83	12 896	14 433	11,9
82	Erbringung von wirtschaftlichen Dienstleistungen für Unternehmen und Privatpersonen a.n.g.	997	461 278	454 544	-1,5
821	Sekretariats- und Schreibdienste, Copy-Shops	187	16 206	17 346	7,0
8211	Allgemeine Sekretariats- und Schreibdienste	115	9 474	10 356	9,3
8219	Copy-Shops; Dokumentenvorbereitung und Erbringung sonstiger spezieller Sekretariatsdienste	72	6 732	6 990	3,8
822	Call Center	27	19 926	18 905	-5,1
823	Messe-, Ausstellungs- und Kongressveranstalter	227	161 397	143 252	-11,2
829	Erbringung sonstiger wirtschaftlicher Dienstleistungen für Unternehmen und Privatpersonen	556	263 748	275 041	4,3
8291	Inkassobüros und Auskunfteien	26	13 414	13 460	0,3
82911	Inkassobüros	17	10 010	10 094	0,8
82912	Auskunfteien	9	3 404	3 366	-1,1
8292	Abfüllen und Verpacken	18	109 785	127 744	16,4
8299	Erbringung sonstiger wirtschaftlicher Dienstleistungen für Unternehmen und Privatpersonen a.n.g.	512	140 549	133 837	-4,8
82991	Versteigerungsgewerbe	24	9 456	9 741	3,0
82999	Erbringung von anderen wirtschaftlichen Dienstleistungen für Unternehmen und Privatpersonen a.n.g.	488	131 093	124 096	-5,3
P	Erziehung und Unterricht	1 439	458 102	456 951	-0,3
85	Erziehung und Unterricht	1 439	458 102	456 951	-0,3
851	Kindergärten und Vorschulen
852	Grundschulen
853	Weiterführende Schulen	41	23 051	24 439	6,0
8532	Berufsbildende weiterführende Schulen	41	23 051	24 439	6,0
854	Tertiärer und postsekundärer, nicht tertiärer Unterricht	33	76 400	66 079	-13,5
8541	Postsekundärer, nicht tertiärer Unterricht	17	1 085	963	-11,2
8542	Tertiärer Unterricht	16	75 315	65 116	-13,5
85421	Universitäten
85422	Allgemeine Fachhochschulen	8	10 067	11 808	17,3
85424	Berufsakademien, Fachakademien, Schulen des Gesundheitswesens
855	Sonstiger Unterricht	1 354	355 849	363 449	2,1
8551	Sport- und Freizeitunterricht	102	7 289	7 712	5,8
8552	Kulturunterricht	81	8 637	9 071	5,0
8553	Fahr- und Flugschulen	660	60 541	56 236	-7,1
8559	Sonstiger Unterricht a.n.g.	511	279 381	290 429	4,0
85591	Allgemeine und politische Erwachsenenbildung	7	529	575	8,6
85592	Berufliche Erwachsenenbildung	433	258 350	266 020	3,0
85599	Unterricht a.n.g.	71	20 502	23 835	16,3
856	Erbringung von Dienstleistungen für den Unterricht	8	1 391	1 419	2,0
Q	Gesundheits- und Sozialwesen	1 312	1 576 706	1 853 864	17,6
86	Gesundheitswesen	955	1 165 610	1 266 312	8,6
861	Krankenhäuser	45	928 986	1 011 887	8,9
8610	Krankenhäuser	45	928 986	1 011 887	8,9
86101	Krankenhäuser (ohne Hochschulkliniken, Vorsorge- und Rehabilitationskliniken)	32	539 385	602 230	11,7
86102	Hochschulkliniken

1) ohne Umsatzsteuer

Noch: 10. Lieferungen und Leistungen von Umsatzsteuerpflichtigen, die sowohl 2008 als auch 2009 ganzjährig tätig waren, nach wirtschaftlicher Gliederung

WZ-Nr.	Wirtschaftliche Gliederung	Steuerpflichtige mit vergleichbaren Lieferungen und Leistungen			
		Steuerpflichtige	Lieferungen und Leistungen ¹⁾		
			2008	2009	Veränderung gegenüber dem Vorjahr
Anzahl	1 000 €		%		
86103	Vorsorge- und Rehabilitationskliniken
862	Arzt- und Zahnarztpraxen	507	149 295	167 063	11,9
8621	Arztpraxen für Allgemeinmedizin	126	23 195	28 585	23,2
8622	Facharztpraxen	170	58 944	69 087	17,2
8623	Zahnarztpraxen	211	67 156	69 391	3,3
869	Gesundheitswesen a.n.g.	403	87 330	87 362	0,0
8690	Gesundheitswesen a.n.g.	403	87 330	87 362	0,0
86901	Praxen von psychologischen Psychotherapeutinnen und -therapeuten	55	5 521	5 461	-1,1
86902	Massagepraxen, Krankengymnastikpraxen, Praxen von medizinischen Bademeisterinnen und Bademeistern, Hebammen und Entbindungspflegern sowie von verwandten Berufen	64	7 414	7 085	-4,4
86903	Heilpraktikerpraxen	14	603	813	34,7
86909	Sonstige selbstständige Tätigkeiten im Gesundheitswesen	270	73 792	74 003	0,3
87	Heime (ohne Erholungs- und Ferienheime)	59	143 798	198 343	37,9
871	Pflegeheime	48	138 895	193 011	39,0
873	Altenheime; Alten- und Behindertenwohnheime	8	2 737	3 551	29,7
879	Sonstige Heime (ohne Erholungs- und Ferienheime)	3	2 165	1 781	-17,7
88	Sozialwesen (ohne Heime)	298	267 298	389 209	45,6
881	Soziale Betreuung älterer Menschen und Behinderter	72	18 994	21 963	15,6
8810	Soziale Betreuung älterer Menschen und Behinderter	72	18 994	21 963	15,6
88101	Ambulante soziale Dienste	49	16 335	19 182	17,4
88102	Sonstige soziale Betreuung älterer Menschen und Behinderter	23	2 659	2 782	4,6
889	Sonstiges Sozialwesen (ohne Heime)	226	248 303	367 245	47,9
8891	Tagesbetreuung von Kindern
8899	Sonstiges Sozialwesen a.n.g.
R	Kunst, Unterhaltung und Erholung	2 949	842 864	874 536	3,8
90	Kreative, künstlerische und unterhaltende Tätigkeiten	1 443	208 281	196 175	-5,8
900	Kreative, künstlerische und unterhaltende Tätigkeiten	1 443	208 281	196 175	-5,8
9001	Darstellende Kunst	303	33 743	33 710	-0,1
90011	Theaterensembles	5	2 933	3 014	2,7
90012	Ballettgruppen, Orchester, Kapellen und Chöre	33	7 593	8 017	5,6
90013	Selbstständige Artistinnen und Artisten, Zirkusgruppen	17	866	1 081	24,8
90014	Selbstständige Bühnen-, Film-, Hörfunk- und Fernsehkünstlerinnen und -künstler sowie sonstige darstellende Kunst	248	22 351	21 599	-3,4
9002	Erbringung von Dienstleistungen für die darstellende Kunst	58	22 363	16 707	-25,3
9003	Künstlerisches und schriftstellerisches Schaffen	1 016	73 141	68 443	-6,4
90031	Selbstständige Komponistinnen, Komponisten, Musikbearbeiterinnen und Musikbearbeiter	54	4 748	4 404	-7,2
90032	Selbstständige Schriftstellerinnen und Schriftsteller	73	4 208	4 655	10,6
90033	Selbstständige bildende Künstlerinnen und Künstler	285	23 631	19 727	-16,5
90034	Selbstständige Restauratorinnen und Restauratoren	127	11 860	11 472	-3,3
90035	Selbstständige Journalistinnen und Journalisten, Pressefotografinnen und Pressefotografen	477	28 695	28 185	-1,8
9004	Betrieb von Kultur- und Unterhaltungseinrichtungen	66	79 034	77 316	-2,2
90041	Theater- und Konzertveranstalter	46	40 272	38 877	-3,5
90042	Opern- und Schauspielhäuser, Konzerthallen und ähnliche Einrichtungen	7	33 634	33 225	-1,2
90043	Varietés und Kleinkunsth Bühnen	13	5 128	5 213	1,6
91	Bibliotheken, Archive, Museen, botanische und zoologische Gärten	55	43 290	58 412	34,9

1) ohne Umsatzsteuer

Noch: 10. Lieferungen und Leistungen von Umsatzsteuerpflichtigen, die sowohl 2008 als auch 2009 ganzjährig tätig waren, nach wirtschaftlicher Gliederung

WZ-Nr.	Wirtschaftliche Gliederung	Steuerpflichtige mit vergleichbaren Lieferungen und Leistungen			
		Steuerpflichtige	Lieferungen und Leistungen ¹⁾		
			2008	2009	Veränderung gegenüber dem Vorjahr
	Anzahl	1 000 €		%	
910	Bibliotheken, Archive, Museen, botanische und zoologische Gärten	55	43 290	58 412	34,9
9101	Bibliotheken und Archive	3	10 861	14 526	33,7
9102	Museen	25	20 322	32 377	59,3
9103	Betrieb von historischen Stätten und Gebäuden und ähnlichen Attraktionen	5	1 039	804	-22,6
9104	Botanische und zoologische Gärten sowie Naturparks	22	11 067	10 704	-3,3
92	Spiel-, Wett- und Lotteriewesen	183	322 220	351 707	9,2
920	Spiel-, Wett- und Lotteriewesen	183	322 220	351 707	9,2
9200	Spiel-, Wett- und Lotteriewesen	183	322 220	351 707	9,2
92001	Spielhallen und Betrieb von Spielautomaten	137	40 820	43 699	7,1
92002	Spielbanken und Spielklubs
92003	Wett-, Toto- und Lotteriewesen
93	Erbringung von Dienstleistungen des Sports, der Unterhaltung und der Erholung	1 268	269 074	268 242	-0,3
931	Erbringung von Dienstleistungen des Sports	633	156 731	157 722	0,6
9311	Betrieb von Sportanlagen	210	62 935	64 025	1,7
9312	Sportvereine	184	38 694	37 567	-2,9
9313	Fitnesszentren	145	36 573	37 682	3,0
9319	Erbringung von sonstigen Dienstleistungen des Sports	94	18 530	18 448	-0,4
932	Erbringung von sonstigen Dienstleistungen der Unterhaltung und der Erholung	635	112 342	110 520	-1,6
9321	Vergnügungs- und Themenparks	104	21 702	21 820	0,5
9329	Erbringung von Dienstleistungen der Unterhaltung und der Erholung a.n.g.	531	90 640	88 700	-2,1
S	Erbringung von sonstigen Dienstleistungen	13 936	2 283 997	2 295 475	0,5
94	Interessenvertretungen sowie kirchliche und sonstige religiöse Vereinigungen (ohne Sozialwesen und Sport)	447	221 498	233 422	5,4
941	Wirtschafts- und Arbeitgeberverbände, Berufsorganisationen	24	15 863	16 018	1,0
9411	Wirtschafts- und Arbeitgeberverbände	12	9 218	9 779	6,1
9412	Berufsorganisationen	12	6 645	6 240	-6,1
949	Kirchliche Vereinigungen; politische Parteien sowie sonstige Interessenvertretungen und Vereinigungen a.n.g.	423	205 634	217 403	5,7
9491	Kirchliche und sonstige religiöse Vereinigungen
9492	Politische Parteien und Vereinigungen
9499	Sonstige Interessenvertretungen und Vereinigungen a.n.g.	392	148 712	158 026	6,3
94991	Organisationen der Bildung, Wissenschaft und Forschung	59	29 247	29 632	1,3
94992	Organisationen der Kultur	45	11 542	18 377	59,2
94993	Verbraucherorganisationen	24	8 904	9 008	1,2
94994	Jugendorganisationen	18	2 475	2 549	3,0
94999	Interessenvertretungen und Vereinigungen a.n.g.	246	96 543	98 461	2,0
95	Reparatur von Datenverarbeitungsgeräten und Gebrauchsgütern	540	82 084	83 956	2,3
951	Reparatur von Datenverarbeitungs- und Telekommunikationsgeräten	56	14 284	16 035	12,3
9511	Reparatur von Datenverarbeitungsgeräten und peripheren Geräten	47	11 325	13 140	16,0
9512	Reparatur von Telekommunikationsgeräten	9	2 959	2 895	-2,2
952	Reparatur von Gebrauchsgütern	484	67 800	67 922	0,2
9521	Reparatur von Geräten der Unterhaltungselektronik	34	6 532	6 290	-3,7
9522	Reparatur von elektrischen Haushaltsgeräten und Gartengeräten	72	14 896	15 045	1,0
9523	Reparatur von Schuhen und Lederwaren	81	6 635	6 773	2,1

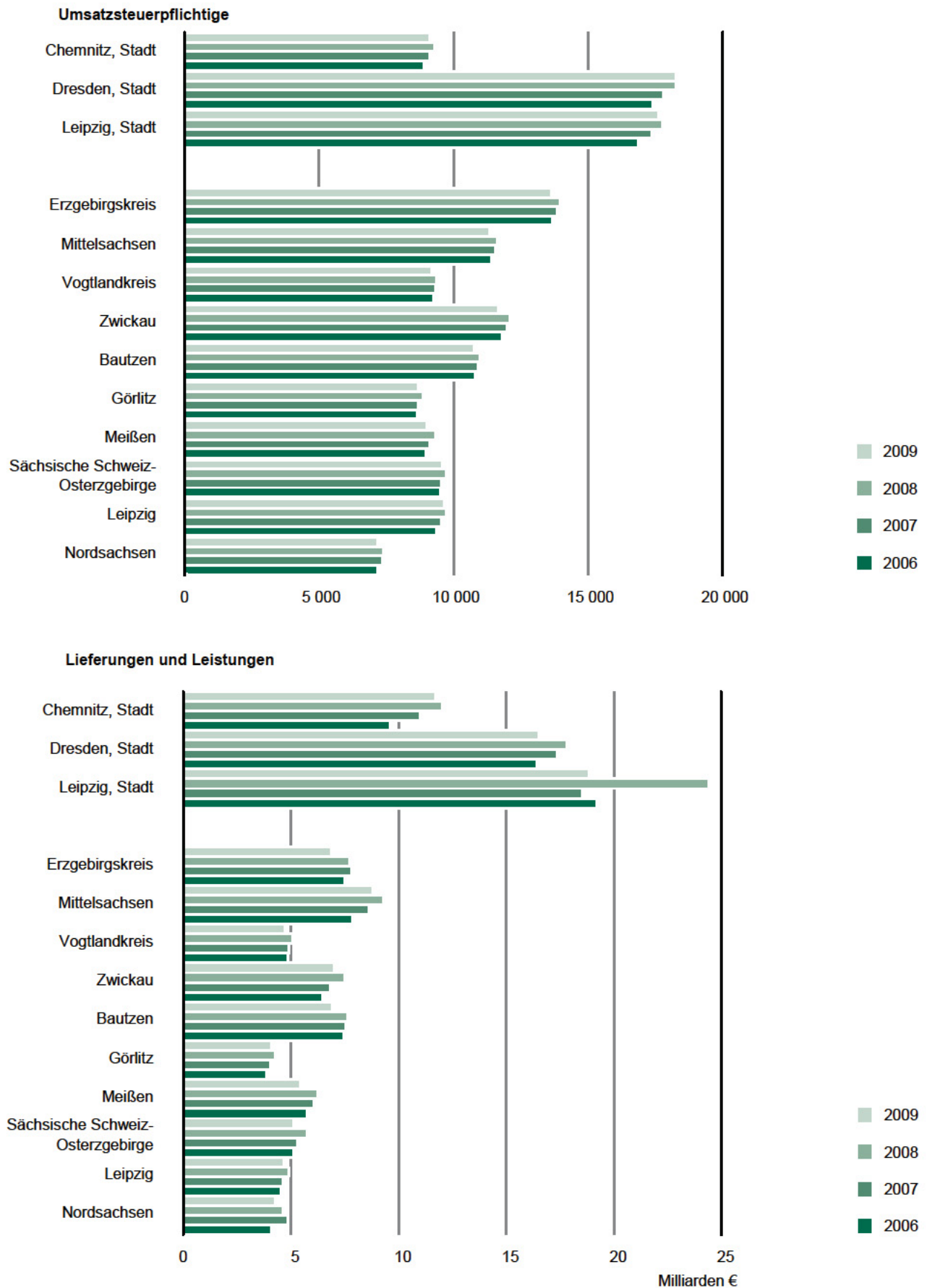
1) ohne Umsatzsteuer

Noch: 10. Lieferungen und Leistungen von Umsatzsteuerpflichtigen, die sowohl 2008 als auch 2009
 ganzjährig tätig waren, nach wirtschaftlicher Gliederung

WZ- Nr.	Wirtschaftliche Gliederung	Steuerpflichtige mit vergleichbaren Lieferungen und Leistungen			
		Steuer- pflichtige	Lieferungen und Leistungen ¹⁾		
			2008	2009	Veränderung gegenüber dem Vorjahr
	Anzahl	1 000 €		%	
9524	Reparatur von Möbeln und Einrichtungsgegenständen	14	2 035	2 087	2,5
9525	Reparatur von Uhren und Schmuck	100	10 688	10 341	-3,2
9529	Reparatur von sonstigen Gebrauchsgütern	183	27 014	27 385	1,4
96	Erbringung von sonstigen überwiegend persönlichen Dienstleistungen	12 949	1 980 416	1 978 097	-0,1
960	Erbringung von sonstigen überwiegend persönlichen Dienstleistungen	12 949	1 980 416	1 978 097	-0,1
9601	Wäscherei und chemische Reinigung	219	64 172	66 857	4,2
9602	Fisör- und Kosmetiksalons	3 290	303 985	305 555	0,5
96021	Frisörsalons	2 233	250 379	250 803	0,2
96022	Kosmetiksalons	1 057	53 606	54 752	2,1
9603	Bestattungswesen	205	59 707	62 181	4,1
96031	Bestattungsinstitute	194	57 734	60 368	4,6
96032	Friedhöfe und Krematorien	11	1 972	1 813	-8,1
9604	Saunas, Solarien, Bäder u. Ä.	115	25 859	25 414	-1,7
9609	Erbringung von sonstigen Dienstleistungen a.n.g.	9 120	1 526 694	1 518 091	-0,6

1) ohne Umsatzsteuer

Abb. 1 Umsatzsteuerpflichtige und deren Lieferungen und Leistungen 2006 bis 2009 nach Kreisfreien Städten und Landkreisen



**Abb. 2 Umsatzsteuerpflichtige und deren Lieferungen und Leistungen 2009
nach Kreisfreien Städten und Landkreisen sowie Rechtsformen**

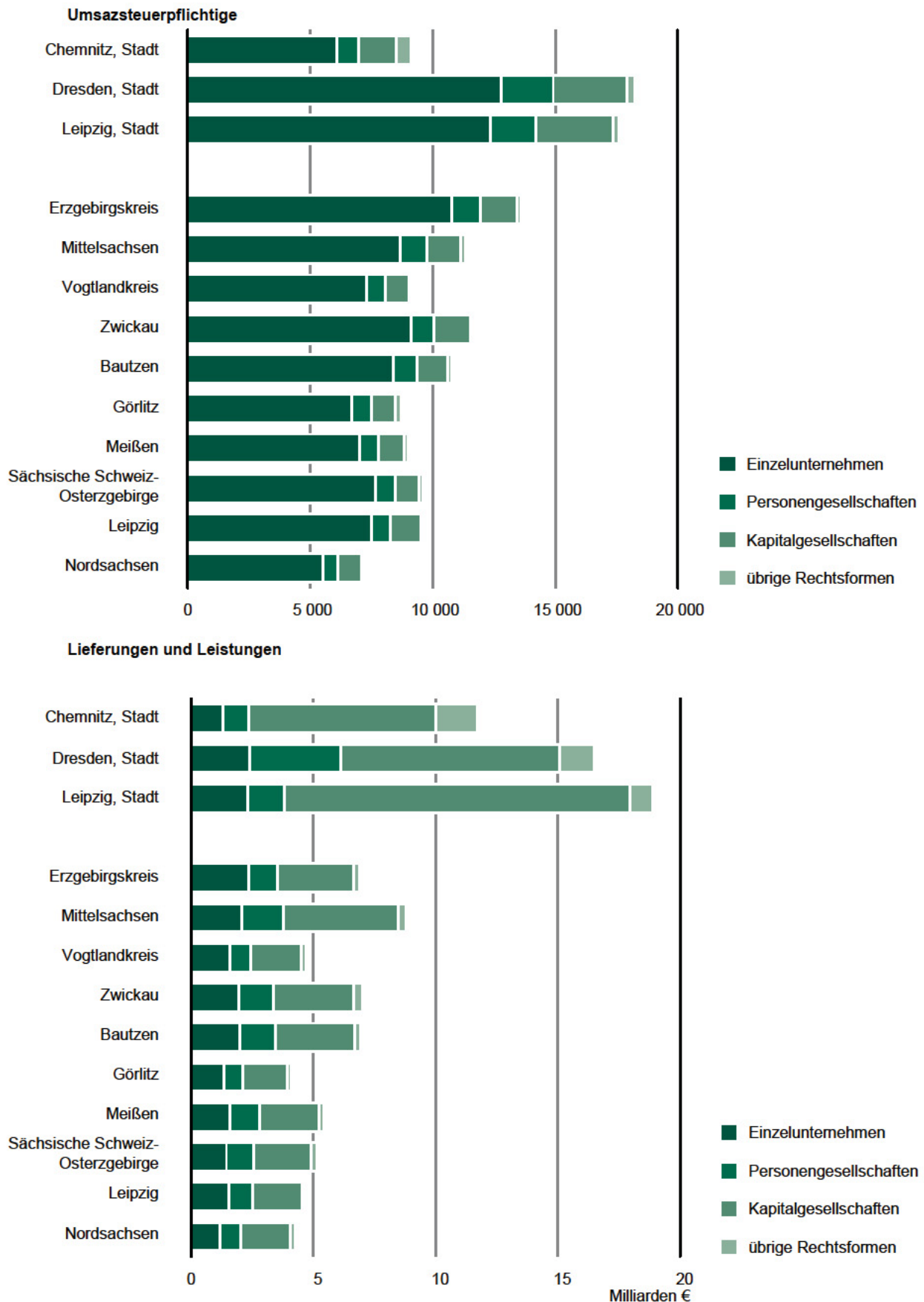


Abb. 3 Umsatzsteuerpflichtige und deren Lieferungen und Leistungen 2006 bis 2009 nach Umsatzgrößenklassen

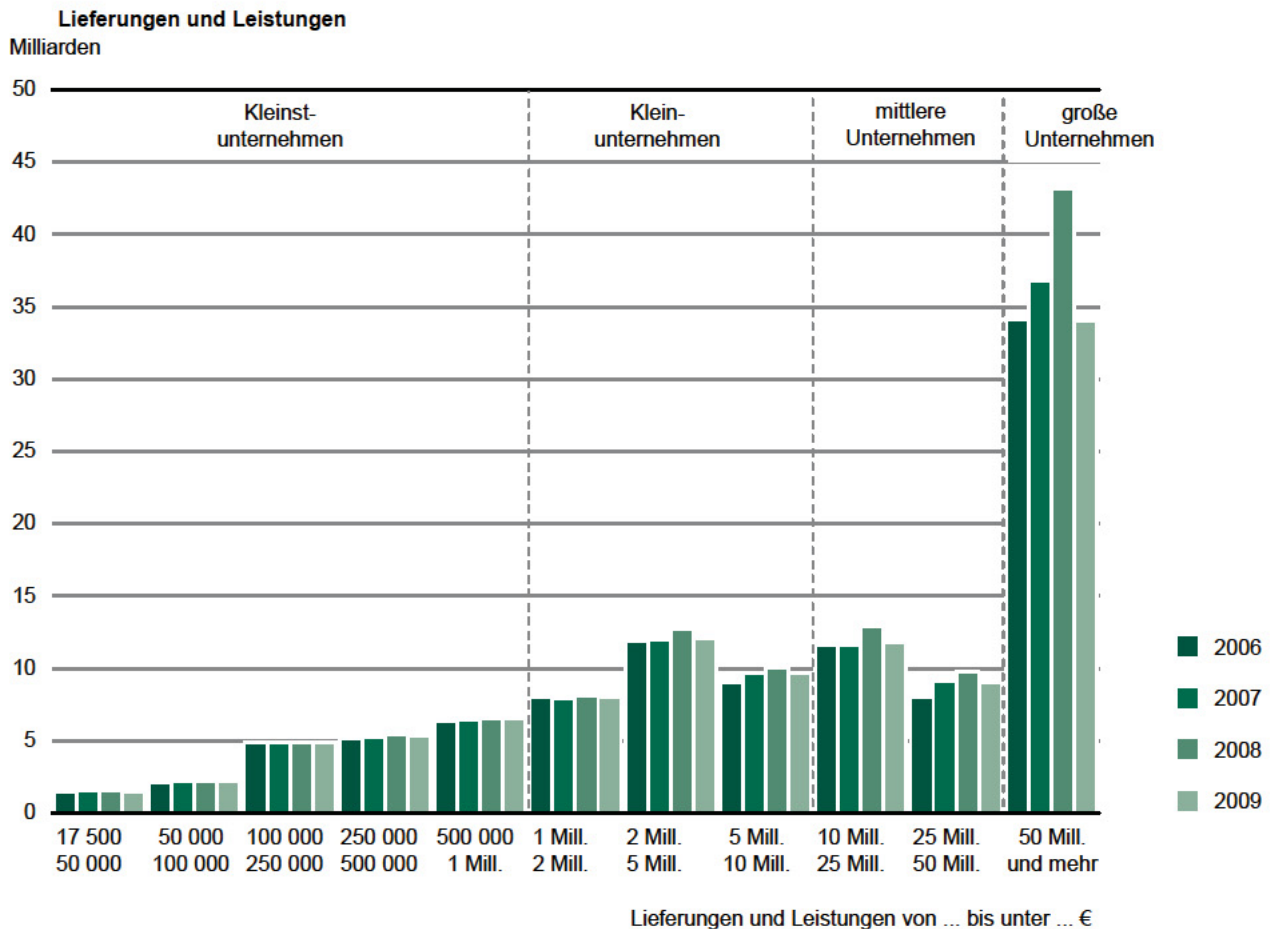
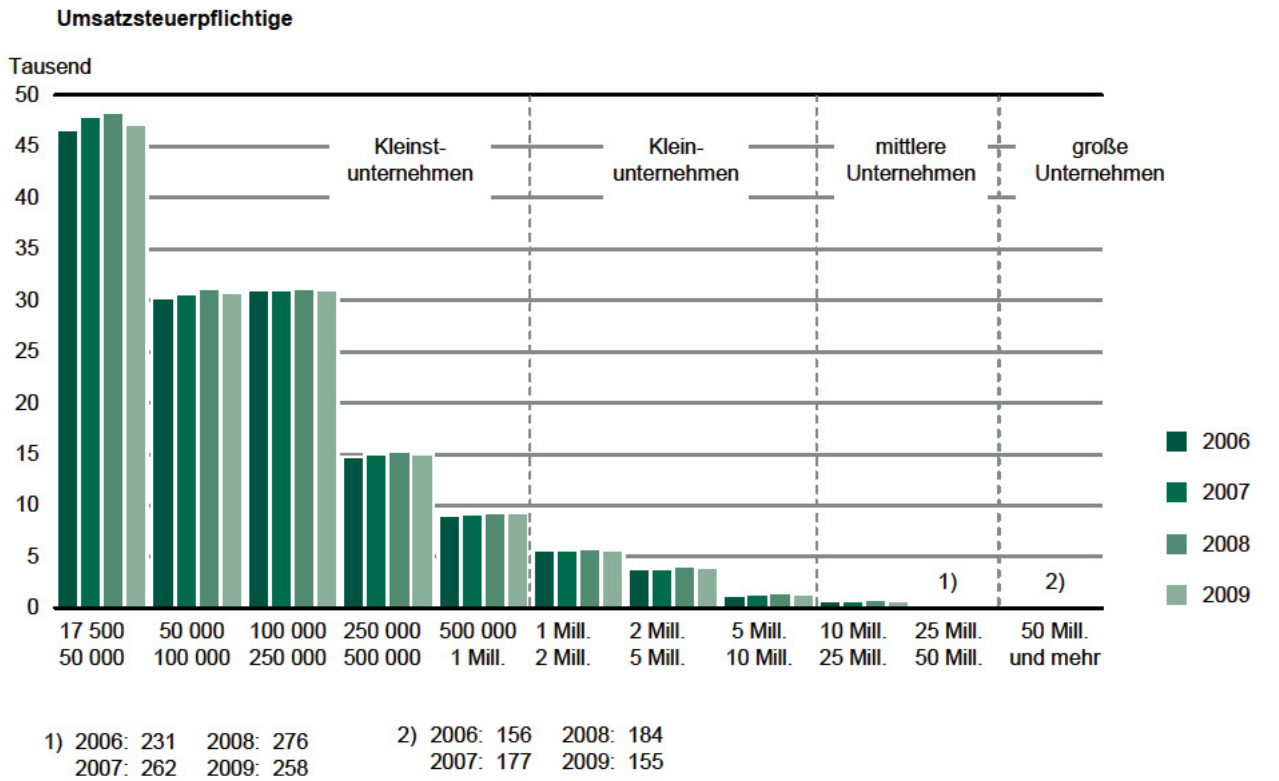


Abb. 4 Umsatzsteuerpflichtige in den Kreisfreien Städten und Landkreisen 2009
Gebietsstand: 31. Dezember 2009

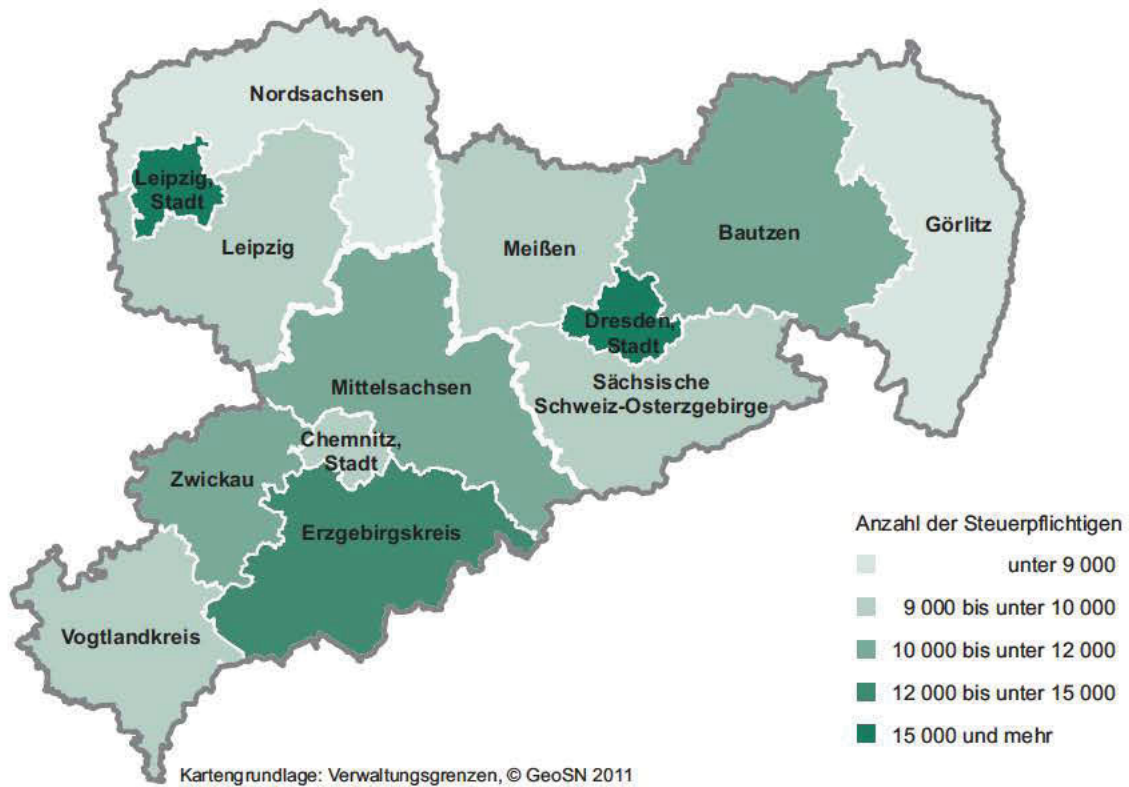
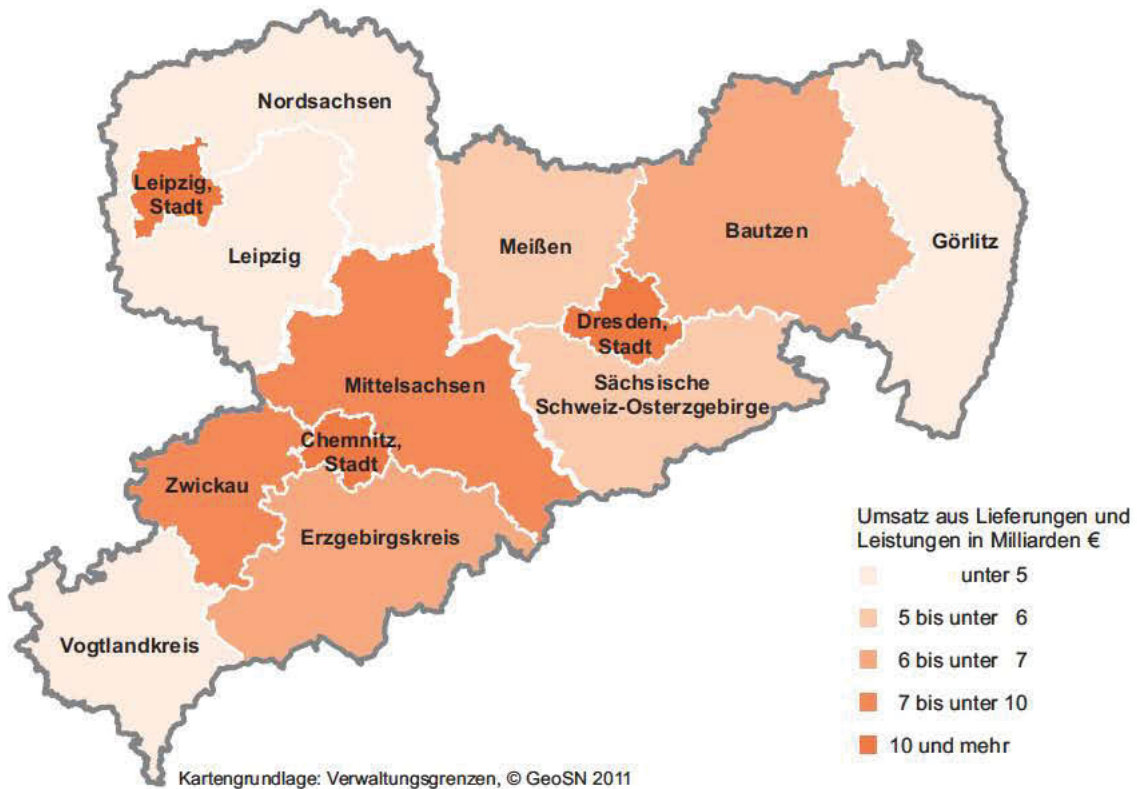


Abb. 5 Umsatz aus Lieferungen und Leistungen in den Kreisfreien Städten und Landkreisen 2009
Gebietsstand: 31. Dezember 2009



Neuerscheinungen des Statistischen Landesamtes des Freistaates Sachsen

Kennziffer	Titel/Kurztitel	Stand Periodizität
A I 9	Einbürgerungen im Freistaat Sachsen	2009 - j
A VI 9	Sozialversicherungspflichtig Beschäftigte im Freistaat Sachsen nach Gemeinden	1/2010 - hj
B II 1	Berufsbildende Schulen im Freistaat Sachsen	2010 - j
B III 11	Gasthörer an den Hochschulen im Freistaat Sachsen - Wintersemester	2010 - j
C V 1	Holzeinschlag im Freistaat Sachsen	2010 - j
E II 4	Baugewerbe im Freistaat Sachsen - Bauhauptgewerbe	2010 - j
E III 4	Baugewerbe im Freistaat Sachsen - Ausbaugewerbe sowie Erschließung von Grundstücken; Bauträger	2010 - j
J I 1	Dienstleistungen im Freistaat Sachsen	2008 - j
K V 7	Kinder- und Jugendhilfe im Freistaat Sachsen - Adoptionen	2009 - j
K V 8	Kinder- und Jugendhilfe im Freistaat Sachsen - Pflegeerlaubnis, Pflegschaften, Vormundschaften, Beistandschaften, Sorgerecht	2009 - j
Sonderheft	Branchenreport Tourismus im Freistaat Sachsen 1992 bis 2009	
Verzeichnis	Gemeinden und Gemeindeteile im Freistaat Sachsen	2011 - j
Verzeichnis	Hochschulen und Staatliche Studienakademien der Berufsakademie im Freistaat Sachsen	2010 - j

Monatlich erscheinen:

C III 2	Schlachtungen, Milchanlieferung und Geflügelhaltung im Freistaat Sachsen	01/11 - m
E I 1	Bergbau und Verarbeitendes Gewerbe im Freistaat Sachsen	01/11 - m
E II 1	Baugewerbe im Freistaat Sachsen (Bauhauptgewerbe)	01/11 - m
G I 1, G IV 3	Binnenhandel und Gastgewerbe im Freistaat Sachsen	01/11 - m
G IV 1	Beherbergungsgewerbe im Freistaat Sachsen	01/11 - m
H I 1	Straßenverkehrsunfälle im Freistaat Sachsen	12/10 - m
M I 2	Verbraucherpreisindex im Freistaat Sachsen	03/11 - m

Vierteljährlich erscheinen:

A I 1	Bevölkerungsstand des Freistaates Sachsen nach Kreisfreien Städten und Landkreisen	3/10 - vj
A II 1	Eheschließungen, Geborene und Gestorbene im Freistaat Sachsen	3/10 - vj
A III 1	Räumliche Bevölkerungsbewegung im Freistaat Sachsen	3/10 - vj
D I 1	Gewerbeanmeldungen und -abmeldungen im Freistaat Sachsen	3/10 - vj
D III 1	Insolvenzverfahren im Freistaat Sachsen	4/10 - vj
E III 1	Baugewerbe im Freistaat Sachsen (Ausbaugewerbe)	4/10 - vj
E IV 1	Ausgewählte Daten zur Energiewirtschaft im Freistaat Sachsen	4/09 - vj
F II 1	Baugenehmigungen im Freistaat Sachsen	4/10 - vj
G III 1	Außenhandel des Freistaates Sachsen	3/10 - vj
L II 2	Einnahmen und Ausgaben der öffentlichen Kommunalhaushalte des Freistaates Sachsen	4/10 - vj
M I 4	Preisindizes für Bauwerke im Freistaat Sachsen	1/11 - vj
N I 6	Verdienste und Arbeitszeiten im Produzierenden Gewerbe und im Dienstleistungsbereich im Freistaat Sachsen	4/10 - vj
Z I 1	Konjunkturbericht für den Freistaat Sachsen	3/10 - vj

Abkürzungen	m	monatlich	hj	halbjährlich	2j	alle 2 Jahre	4/09	Quartal	fw	fallweise
	vj	vierteljährlich	j	jährlich	3j	alle 3 Jahre	10/09	Monat		

Zeichenerklärung

- Nichts vorhanden (genau Null)
- 0 weniger als die Hälfte von 1 in der letzten besetzten Stelle, jedoch mehr als nichts
- ... Angabe fällt später an
- / Zahlenwert nicht sicher genug
- . Zahlenwert unbekannt oder geheim zu halten
- x Tabellenfach gesperrt, weil Aussage nicht sinnvoll
- () Aussagewert ist eingeschränkt
- p vorläufige Zahl
- r berichtigte Zahl
- s geschätzte Zahl

Herausgeber:

Statistisches Landesamt des Freistaates Sachsen

Redaktion:

Statistisches Landesamt des Freistaates Sachsen

Gestaltung und Satz:

Statistisches Landesamt des Freistaates Sachsen

Druck:

Staatsbetrieb Sächsische Informatik Dienste

Redaktionsschluss:

Mai 2011

Bezug:

Diese Druckschrift kann bezogen werden bei:

Statistisches Landesamt des Freistaates Sachsen

Hausanschrift: Macherstraße 63, 01917 Kamenz

Postanschrift: Postfach 11 05, 01911 Kamenz

Telefon: +49 3578 33-1424

Telefax: +49 3578 33-1499

E-Mail: vertrieb@statistik.sachsen.de

www.statistik.sachsen.de/shop

Verteilerhinweis

Diese Informationsschrift wird von der Sächsischen Staatsregierung im Rahmen ihrer verfassungsmäßigen Verpflichtung zur Information der Öffentlichkeit herausgegeben. Sie darf weder von Parteien noch von deren Kandidaten oder Helfern im Zeitraum von sechs Monaten vor einer Wahl zum Zwecke der Wahlwerbung verwendet werden. Dies gilt für alle Wahlen.

Missbräuchlich ist insbesondere die Verteilung auf Wahlveranstaltungen, an Informationsständen der Parteien sowie das Einlegen, Aufdrucken oder Aufkleben parteipolitischer Informationen oder Werbemittel. Untersagt ist auch die Weitergabe an Dritte zur Verwendung bei der Wahlwerbung.

Auch ohne zeitlichen Bezug zu einer bevorstehenden Wahl darf die vorliegende Druckschrift nicht so verwendet werden, dass dies als Parteinarbeit des Herausgebers zu Gunsten einzelner politischer Gruppen verstanden werden könnte.

Diese Beschränkungen gelten unabhängig vom Vertriebsweg, also unabhängig davon, auf welchem Wege und in welcher Anzahl diese Informationsschrift dem Empfänger zugegangen ist. Erlaubt ist jedoch den Parteien, diese Informationsschrift zur Unterrichtung ihrer Mitglieder zu verwenden.

Copyright

Statistisches Landesamt des Freistaates Sachsen, Kamenz, 2011

Vervielfältigung und Verbreitung, auch auszugsweise, mit Quellenangabe gestattet.

ISSN 1435-8778