

Statistisches Landesamt
des Freistaates
Sachsen



Statistische Berichte

Umsätze und ihre Besteuerung im Freistaat Sachsen

(Ergebnisse der Umsatzsteuerstatistik)

2005

Zeichenerklärung

-	Nichts vorhanden (genau Null)	x	Tabellenfach gesperrt, weil Aussage nicht sinnvoll
0	Weniger als die Hälfte von 1 in der letzten besetzten Stelle, jedoch mehr als nichts	()	Aussagewert ist eingeschränkt
...	Angabe fällt später an	p	vorläufige Zahl
/	Zahlenwert nicht sicher genug	r	berichtigte Zahl
.	Zahlenwert unbekannt oder geheim zu halten	s	geschätzte Zahl

Herausgeber:

Statistisches Landesamt des Freistaates Sachsen

Macherstraße 63
01917 Kamenz

Postfach 11 05
01911 Kamenz

Telefon

Vermittlung 03578 33-0

Präsidentin/Sekretariat -1900

Telefax -1999

Auskunft -1913, -1914

Telefax -1921

Bibliothek -4352

Telefax -1598

Vertrieb -4316

Internet

www.statistik.sachsen.de

E-Mail

info@statistik.sachsen.de

Kein Zugang für elektronisch signierte sowie verschlüsselte Dokumente

Inhalt

	Seite
Erläuterung verwendeter Abkürzungen	3
Vorbemerkungen	4
Rechtsgrundlagen	4
Ziel der Statistik	4
Durchführung, Umfang, Aufbereitung und Auswertung der Statistik	4
Grobgliederung der Klassifikation der Wirtschaftszweige (Ausgabe 2003)	6
Definitionen	7
Ergebnisdarstellung	11
Tabellen, methodische Hinweise	17
1. Umsatzsteuerpflichtige, deren steuerbarer Umsatz und Umsatzsteuervorauszahlung 2005 nach wirtschaftlicher Gliederung	18
2. Umsatzsteuerpflichtige und deren Lieferungen und Leistungen 2005 nach Umsatzgrößenklassen und nach wirtschaftlicher Gliederung	46
3. Umsatzsteuerpflichtige und deren Lieferungen und Leistungen 2005 nach Rechtsformen und nach wirtschaftlicher Gliederung	74
4. Umsatzsteuerpflichtige und deren Lieferungen und Leistungen 2005 nach Rechtsformen und nach Wirtschaftsbereichen	102
5. Umsatzsteuerpflichtige und deren Lieferungen und Leistungen 2005 nach der Besteuerung der Umsätze und nach wirtschaftlicher Gliederung	106
6. Lieferungen und Leistungen von Umsatzsteuerpflichtigen, die sowohl 2004 als auch 2005 ganzjährig tätig waren	136
7. Umsatzsteuerpflichtige und deren Lieferungen und Leistungen 2005 nach Kreisfreien Städten und Landkreisen und nach wirtschaftlicher Gliederung	150
8. Umsatzsteuerpflichtige und deren Lieferungen und Leistungen 2003, 2004 und 2005 nach Kreisfreien Städten und Landkreisen	154
9. Umsatzsteuerpflichtige, deren steuerbarer Umsatz und Umsatzsteuervorauszahlung 2005 nach Kreisfreien Städten und Landkreisen	156
Abbildungen	157
Abb. 1 Umsatzsteuerpflichtige und deren Umsatz aus Lieferungen und Leistungen nach Wirtschaftsabschnitten und Regierungsbezirken 2005	158
Abb. 2 Umsatzsteuerpflichtige und deren Umsatz aus Lieferungen und Leistungen 2005 nach Rechtsformen	159
Abb. 3 Umsatzsteuerpflichtige und deren Umsatz aus Lieferungen und Leistungen 2003 bis 2005 nach Umsatzgrößenklassen	160
Abb. 4 Umsatz aus Lieferungen und Leistungen je Steuerpflichtigen in den Kreisfreien Städten und Landkreisen 2005	161

Erläuterung verwendeter Abkürzungen

a. n. g.	anderweitig nicht genannt
a. F.	alte Fassung
Abs.	Absatz
Abschn.	Abschnitt
AO	Abgabenordnung
BAnz.	Bundesanzeiger
BGBI.	Bundesgesetzblatt (I = Teil I, II = Teil II)
BStBl.	Bundessteuerblatt (I = Teil I, II = Teil II, III = Teil III)
DL	Dienstleistungen
EGKS	Europäische Gemeinschaft für Kohle und Stahl
ff.	folgende (Seiten/ Paragraphen)
gem.	gemäß
GKZ 2003	Gewerbekennzahl (Tiefengliederung für Steuerstatistiken nach der WZ 2003)
i. S.	im Sinne
i. V. m.	in Verbindung mit
KMU	Kleine und mittlere Unternehmen
NACE	Statistische Systematik der Wirtschaftszweige in der Europäischen Gemeinschaft (verbindlicher Rahmen für die WZ 2003)
NE-Metalle	Nichteisen-Metalle
Rev.	Revision
sog.	sogenannte
StEntlG	Steuerentlastungsgesetz 1999/2000/2002
u. Ä.	und Ähnliche(s)
USt	Umsatzsteuer
UStDV	Umsatzsteuer-Durchführungsverordnung
UStG	Umsatzsteuergesetz
USt-IdNr.	Umsatzsteuer-Identifikationsnummer
UStR	Umsatzsteuer-Richtlinien
usw.	und so weiter
WZ 2003	Klassifikation der Wirtschaftszweige der Bundesrepublik Deutschland, Ausgabe 2003
WZ-Nr.	Nummer des Wirtschaftszweiges entsprechend der WZ 2003/ GKZ 2003

Vorbemerkungen

Rechtsgrundlagen

Im Überblick werden die wichtigsten Rechtsgrundlagen für das Steuerjahr 2005 genannt. Dabei sind die jeweils gültigen letzten Änderungen zu beachten:

- Gesetz über Steuerstatistiken vom 11. Oktober 1995, veröffentlicht als Artikel 35 im Jahressteuergesetz von 1996 (BGBl. I S. 1250, 1409);
- Umsatzsteuergesetz 1999 (UStG 1999) in der Fassung der Bekanntmachung vom 9. Juni 1999 (BGBl. 1999 I S. 1270, BStBl. I S. 595);
- Umsatzsteuer-Durchführungsverordnung 1999 (UStDV 1999) in der Fassung der Bekanntmachung vom 9. Juni 1999 (BGBl. 1999 I S. 1308, BStBl. I S. 633);
- Umsatzsteuer-Richtlinien 2000 (UStR 2000) vom 10. Dezember 1999 (BStBl. 1999 I Sondernummer 2/1999, BAnz Nummer 241 a).

Für die Durchführung der Umsatzsteuerstatistik 2005 gelten diese Gesetze in Verbindung mit dem Gesetz über die Statistik für Bundeszwecke (Bundesstatistikgesetz – BStatG) vom 22. Januar 1987 (BGBl. I S. 462, 565).

Ziel der Statistik

Die Umsatzsteuerstatistik gilt als eine der umfassendsten Wirtschaftsstatistiken. Sie ist nicht nur ein Instrument der Fiskal- und Steuerpolitik, sondern sie dient darüber hinaus auch zur allgemeinen Beobachtung der Wirtschaft. Neben Informationen über steuerliche Tatbestände gewährt sie vor allem einen Einblick in die Wirtschaftsstruktur. Der vorliegende Statistische Bericht aus der Umsatzsteuerstatistik 2005 soll u. a. einen Überblick über die Zahl der Umsatzsteuerpflichtigen, die Umsatzsteuer-Vorauszahlungen, die Lieferungen und Leistungen in der Gliederung nach Umsatzgrößenklassen, Rechtsformen und Wirtschaftszweigen sowie nach Regionen vermitteln.

Durchführung, Umfang, Aufbereitung und Auswertung der Statistik

Seit dem In-Kraft-Treten des Jahressteuergesetzes 1996 wird die Umsatzsteuerstatistik jährlich erhoben (davor im Abstand von zwei Jahren). Wie bei allen Steuerstatistiken handelt es sich auch bei der Umsatzsteuerstatistik um eine Sekundärstatistik. In die Statistik einbezogen werden alle Unternehmen, die ihren Hauptsitz in Sachsen haben. Erhebungunterlagen sind die Umsatzsteuer-Voranmeldungen, deren Daten als Magnetbänder von den Finanzverwaltungen mit anonymisierten Angaben den Statistischen Landesämtern zur Verfügung gestellt werden. Die dabei erfassten Merkmale sind aus den im Anhang befindlichen Vordrucken zur Umsatzsteuer-Voranmeldung einschließlich der Anleitung zum Ausfüllen der Vordrucke zu ersehen.

Die Umsatzsteuer ist eine Veranlagungssteuer. Im Rahmen des Veranlagungsverfahrens werden die Besteuerungsgrundlagen ermittelt und die zu zahlende Steuer festgesetzt. Der Besteuerungszeitraum ist grundsätzlich das Kalenderjahr.

Die Erhebung der Umsatzsteuer für die Statistik erfolgt im Rahmen des Umsatzsteuer-Voranmeldungs- und Vorauszahlungsverfahrens. Der Unternehmer hat für den Voranmeldungszeitraum die Steuer selbst zu berechnen und nach amtlich vorgeschriebenem Vordruck eine Voranmeldung beim Finanzamt abzugeben. Grundsätzlich ist das Kalendervierteljahr Voranmeldungszeitraum. Bei einer berechneten Umsatzsteuerschuld (Umsatzsteuer ./. abziehbare Vorsteuerbeträge) wird eine Vorauszahlung an das Finanzamt entrichtet. Für das Kalenderjahr hat der Unternehmer dann eine Umsatzsteuererklärung abzugeben, in dem für das gesamte Jahr die Umsatzsteuerschuld ermittelt wird. Beträgt die Umsatzsteuerschuld bzw. -zahllast für das vorangegangene Kalenderjahr mehr als 6 136 €, ist der Kalendermonat Voranmeldungszeitraum. Beträgt die Steuer für das vorangegangene Kalenderjahr nicht mehr als 512 €, kann das Finanzamt den Unternehmer von der Verpflichtung zur Abgabe einer Voranmeldung und Entrichtung der Vorauszahlungen befreien (§ 18 Abs. 2 UStG). In der Umsatzsteuerstatistik sind nur diejenigen Unternehmen erfasst, die vierteljährliche bzw. monatliche Umsatzsteuer-Voranmeldungen beim Finanzamt abgegeben haben.

Unternehmer, deren Bruttoumsatz ohne darin enthaltene Umsätze von Wirtschaftsgütern des Anlagevermögens im vorangegangenen Jahr nicht mehr als 17 500 € betrug und voraussichtlich im laufenden Kalenderjahr 50 000 € nicht überschreiten wird, werden als Kleinunternehmer bezeichnet. Die geschuldete Umsatzsteuer wird dann gem. § 19 Abs. 1 UStG grundsätzlich nicht erhoben. Diese Unternehmen werden ebenfalls nicht von der Umsatzsteuerstatistik erfasst.

Der Gesamtumsatz eines Unternehmens einschließlich seiner Filialen, Zweig- und Nebenstellen, wird aus steuerrechtlichen Gründen dort erfasst, wo sich der Sitz der Geschäftsleitung des Gesamtunternehmens befindet.

In Ausnahmefällen können in der Statistik für dasselbe Unternehmen mehrere Steuerpflichtige mit Teil- oder Jahresumsätzen ausgewiesen werden, wenn innerhalb eines Erhebungsjahres der Inhaber wechselt, die Rechtsform sich ändert oder der Geschäftssitz verlagert wird, da in diesen Fällen eine neue Steuernummer vergeben wird.

Statistische Erhebungen sowie die Präsentation und Analyse der daraus resultierenden Ergebnisse erfordern den Einsatz von Klassifikationen, die es erlauben, die Fülle der statistischen Daten in einheitlicher Weise übersichtlich zu gruppieren. Zu diesen Klassifikationen gehört unter anderem die Klassifikation der Wirtschaftszweige (WZ). Diese dient dazu, die wirtschaftlichen Tätigkeiten statistischer Einheiten in allen Statistiken einheitlich zu erfassen. Dabei kann die Klassifikation in ihrer vollständigen Tiefengliederung oder bedarfsweise in gekürzter Form angewendet werden. Für die wirtschaftszweigsystematische Zuordnung der Unternehmen in der Umsatzsteuerstatistik war seit Statistikjahr 1994 bis einschließlich Statistikjahr 2001 die in allen Mitgliedsstaaten der Europäischen Union eingeführte Wirtschaftsklassifikation (NACE Rev. 1) in ihrer nationalen Fassung der Wirtschaftszweige 1993 (WZ 93) mit ihrer Tiefengliederung für Steuerstatistiken (GKZ 93) maßgebend. Für die aktuell vorliegende Umsatzsteuerstatistik ist nunmehr die überarbeitete Wirtschaftszweigsystematische Zuordnung Ausgabe 2003 (WZ 2003) maßgebend.

Die Gewerkekennzahl (GKZ) wird vorrangig für statistische, aber auch für finanzverwaltungsinterne Zwecke, beispielsweise bei Betriebsprüfungen, verwendet. Ausschlaggebend für die wirtschaftszweigsystematische Zuordnung ist der Schwerpunkt der wirtschaftlichen Tätigkeit des Unternehmens, der sich bei mehreren, gemischten Tätigkeiten nach dem größten Beitrag zur Wertschöpfung bemessen soll (Definitionen und Regeln der WZ 2003). Bis zur Umsatzsteuerstatistik 2001 erfolgte die Auswertung nach der WZ 93. Ab dem Berichtsjahr 2002 war die aktualisierte WZ 2003 anzuwenden. Die Umstellungsarbeiten der Einzeldaten auf die aktuelle Systematik erfolgten für das Statistikjahr 2002 maschinell in der Finanzverwaltung. Bei der Erstellung der Umsatzsteuerstatistik 2003 erfolgten weitere manuelle Umschlüsselungen, die u. U. dazu führen können, dass in einigen wirtschaftszweigsystematischen Gruppen die Entwicklung ausschließlich auf die Umstellung der Systematik zurückzuführen ist.

Die Aufbereitung und Auswertung der Umsatzsteuerstatistik erfolgen nach einem bundeseinheitlichen Programm. Es vermittelt u. a. einen Überblick über die Zahl der Steuerpflichtigen, deren steuerbaren Umsatz, Lieferungen und Leistungen, die Umsatzsteuer vor Abzug der Vorsteuer, die abziehbare Vorsteuer und die Umsatzsteuer-Vorauszahlung. Die Ergebnisse werden sowohl in der wirtschaftlichen und regionalen Gliederung als auch nach Rechtsformen und Größenklassen ausgewiesen.

Die Umsatzsteuerstatistik ermöglicht eine Aussage über die tatsächliche Umsatzentwicklung. Bei Unternehmen mit Vorjahresumsätzen und durchgehender Steuerpflicht werden Erhebungsjahr als auch Vorjahr in den Datensätzen gesondert ausgewiesen. Damit werden Abweichungen ersichtlich und Verzerrungen, die durch Fluktuationen, wie Unternehmensgründungen, -auflösungen, -zusammenschlüsse und Inhaberwechsel hervorgerufen werden sowie Änderungen der wirtschaftszweigsystematischen Zuordnung und Rechtsformen u. Ä. ausgeschaltet.

Der regionalen Gliederung liegt der Gebietsstand 31. Dezember 2005 zugrunde.

Grobgliederung der Klassifikation der Wirtschaftszweige (Ausgabe 2003)

Abschnitt*/ Unterabschnitt	Abteilung**	Bezeichnung
A (=AA)	01, 02	Land- und Forstwirtschaft
B (=BA)	05	Fischerei und Fischzucht
C	10 bis 14	Bergbau und Gewinnung von Steinen und Erden
CA	10 bis 12	Kohlenbergbau, Torfgewinnung, Gewinnung von Erdöl und Erdgas, Bergbau auf Uran- und Thoriumerze
CB	13, 14	Erzbergbau, Gewinnung von Steinen und Erden, sonstiger Bergbau
D	15 bis 37	Verarbeitendes Gewerbe
DA	15, 16	Ernährungsgewerbe und Tabakverarbeitung
DB	17, 18	Textil- und Bekleidungsgewerbe
DC	19	Ledergewerbe
DD	20	Holzgewerbe (ohne Herstellung von Möbeln)
DE	21, 22	Papier-, Verlags- und Druckgewerbe
DF	23	Kokerei, Mineralölverarbeitung, Herstellung und Verarbeitung von Spalt- und Brutstoffen
DG	24	Herstellung von chemischen Erzeugnissen
DH	25	Herstellung von Gummi- und Kunststoffwaren
DI	26	Glasgewerbe, Herstellung von Keramik, Verarbeitung von Steinen und Erden
DJ	27, 28	Metallerzeugung und -bearbeitung, Herstellung von Metallerzeugnissen
DK	29	Maschinenbau
DL	30 bis 33	Herstellung von Büromaschinen, Datenverarbeitungsgeräten und -einrichtungen; Elektrotechnik, Feinmechanik und Optik
DM	34, 35	Fahrzeugbau
DN	36, 37	Herstellung von Möbeln, Schmuck, Musikinstrumenten, Sportgeräten, Spielwaren und sonstigen Erzeugnissen; Recycling
E (=EA)	40, 41	Energie- und Wasserversorgung
F (=FA)	45	Baugewerbe
G (=GA)	50 bis 52	Handel; Instandhaltung und Reparatur von Kraftfahrzeugen und Gebrauchsgütern
H (=HA)	55	Gastgewerbe
I (=IA)	60 bis 64	Verkehr und Nachrichtenübermittlung
J (=JA)	65 bis 67	Kredit- und Versicherungsgewerbe
K (=KA)	70 bis 74	Grundstücks- und Wohnungswesen, Vermietung beweglicher Sachen, Erbringung von wirtschaftlichen Dienstleistungen
M (=MA)	80	Erziehung und Unterricht
N (=NA)	85	Gesundheits-, Veterinär- und Sozialwesen
O (=OA)	90 bis 93	Erbringung von sonstigen öffentlichen und persönlichen DL
<p>* Die Abschnitte L (Öffentliche Verwaltung, Verteidigung, Sozialversicherung), P (Private Haushalte) und Q (Exterritoriale Organisationen und Körperschaften) werden in der Umsatzsteuerstatistik grundsätzlich nicht vergeben.</p>		
<p>** Die Abteilungen untergliedern sich in Gruppen (3-Steller), diese wiederum in Klassen (4-Steller) und diese in Unterklassen (5-Steller).</p>		

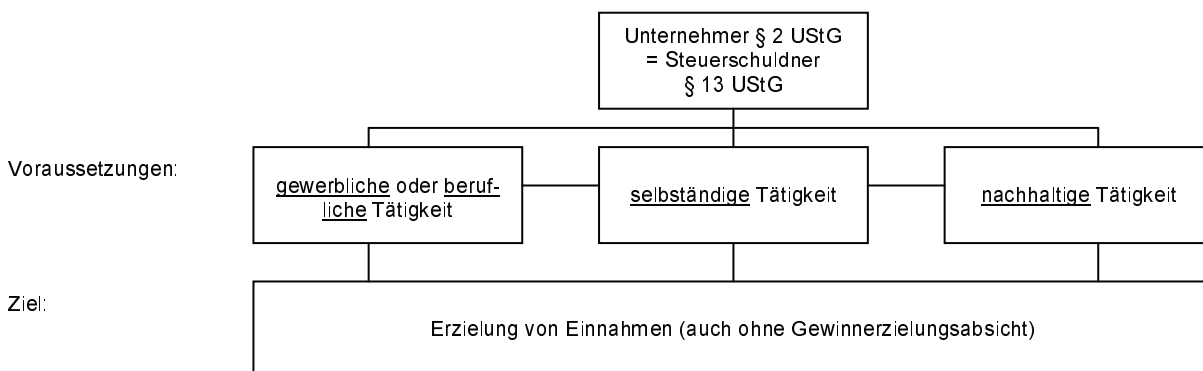
Definitionen

Umsatzsteuerpflichtige

Steuerbare Umsätze können gem. § 1 Abs. 1 Nr. 1 UStG nur durch einen Unternehmer für sein Unternehmen im Inland ausgeführt werden (Ausnahme § 2a UStG). Nach § 2 Abs. 1 UStG ist Unternehmer, wer eine gewerbliche oder berufliche Tätigkeit selbständig ausübt. Gewerblich oder beruflich ist jede auf Dauer angelegte Tätigkeit zur Erzielung von Einnahmen, auch wenn die Gewinnerzielungsabsicht fehlt oder eine Personenvereinigung nur gegenüber ihren Mitgliedern tätig wird, d. h. es kommt weder auf die Rechtsform noch auf die Rechtsfähigkeit an. Selbständig tätig zu sein heißt, Arbeiten auf eigene Rechnung und eigene Verantwortung auszuführen. Unternehmer können somit natürliche und juristische Personen des privaten und öffentlichen Rechts sein, wobei die juristischen Personen des öffentlichen Rechts nur im Rahmen ihrer Betriebe gewerblicher Art und ihrer land- oder forstwirtschaftlichen Betriebe gewerblich oder beruflich tätig und damit umsatzsteuerrechtlich relevant sind (§ 2 Abs. 3 UStG).

Zum Unternehmen gehören sämtliche Betriebe oder berufliche Tätigkeiten desselben Unternehmers (§ 2 Abs. 1 S. 2 UStG). Steuerschuldner ist gem. § 13 Abs. 2 UStG im Falle der Lieferungen und sonstigen Leistungen (§ 1 Abs. 1 Nr. 1 UStG) der Unternehmer, im Falle des innergemeinschaftlichen Erwerbes (§ 1 Abs. 1 Nr. 5 UStG) der Erwerber.

In der Umsatzsteuerstatistik werden die Begriffe Unternehmer, Steuerschuldner und Steuerpflichtiger gleichbedeutend verwendet.



Umsatzsteuerliche Organschaft

Eine gewerbliche oder berufliche Tätigkeit im Sinne des Umsatzsteuergesetzes liegt bei einer juristischen Person nicht vor, wenn diese nach dem Gesamtbild der tatsächlichen Verhältnisse finanziell, wirtschaftlich und organisatorisch in ein anderes Unternehmen (Organträger, Muttergesellschaft) eingegliedert ist. Das Eingliederungsverhältnis heißt Organschaft, die eingegliederte juristische Person ist ein Organ (Organgesellschaft, Tochtergesellschaft). Die im Inland gelegenen Unternehmensteile (Organträger; Organgesellschaften und deren Betriebsstätten) sind wie ein Unternehmen zu behandeln. Steuerbare Umsätze sind grundsätzlich innerhalb eines einheitlichen Unternehmens nicht möglich. Steuerbar sind lediglich die Außenumsätze. Unternehmer und damit Steuerschuldner i. S. des § 13 Abs. 2 UStG ist grundsätzlich nur der Organträger, wenn er in Deutschland seinen Hauptsitz hat (weiterführendes zur Organschaft bei Organgesellschaften, Organträgern mit Sitz im Ausland s. § 2 Abs. 2 Nr. 2 UStG und Abschn. 21 und 21a UStR).

Rechtsformen der Steuerpflichtigen

Bei der Klassifikation der Steuerpflichtigen nach Rechtsformen in der Umsatzsteuerstatistik erfolgt die Einteilung in Einzelunternehmen, Personengesellschaften, Kapitalgesellschaften, Erwerbs- und Wirtschaftsgenossenschaften, Betriebe gewerblicher Art von Körperschaften des öffentlichen Rechts und in Sonstige Rechtsformen.

Die Einzelunternehmen umfassen hierbei insbesondere die Einzelgewerbetreibenden, Angehörige der freien Berufe, sonstige selbständig tätige Personen sowie die Land- und Forstwirte.

Die bedeutendsten Formen der Kapitalgesellschaften sind die Gesellschaft mit beschränkter Haftung (GmbH), die Aktiengesellschaft (AG) und die Kommanditgesellschaft auf Aktien (KGaA). Die Personengesellschaften setzen sich neben den Personenhandelsgesellschaften Offene Handelsgesellschaft (OHG) und Kommanditgesellschaft (KG) u. a. aus den Gesellschaften bürgerlichen Rechts (GbR), den Partnerschaftsgesellschaften sowie Mischformen, wie den GmbH & Co. KG oder AG & Co. KG zusammen. In den Sonstigen Rechtsformen werden u. a. Vereine (rechtsfähige und nichtrechtsfähige), Anstalten, Stiftungen, Gebietskörperschaften, öffentlich-rechtliche Religionsgemeinschaften und ausländische Rechtsformen zusammengefasst.

Steuerbarer Umsatz

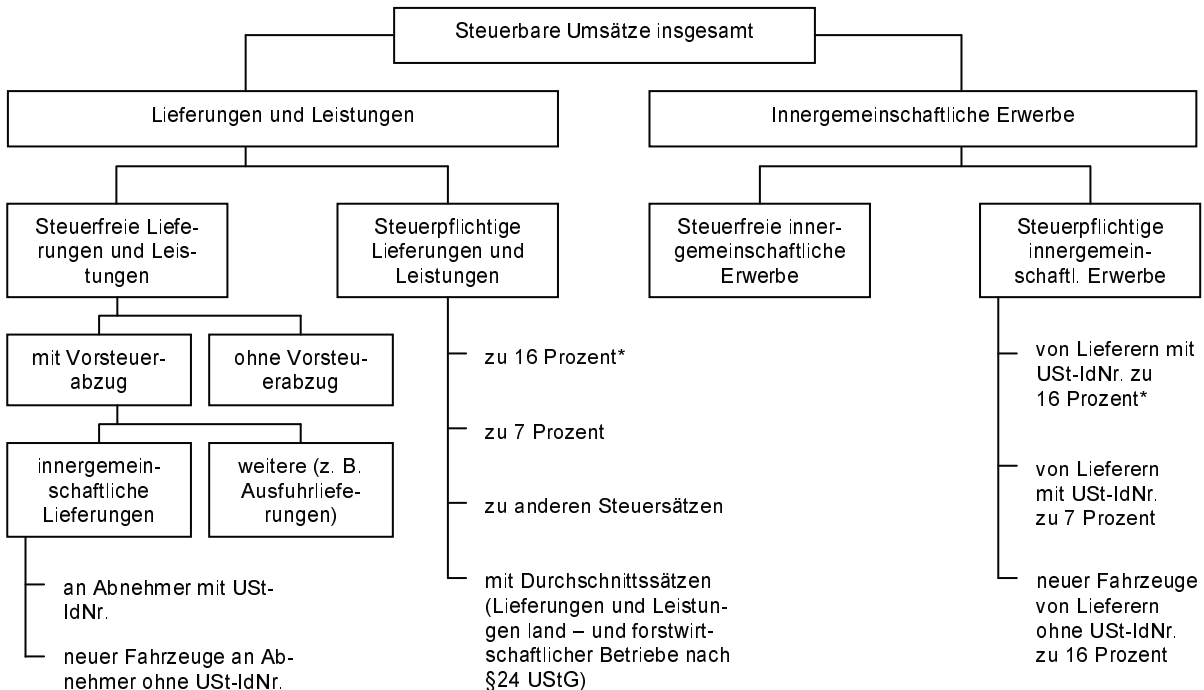
Der Umsatzsteuer unterliegen gem. § 1 Abs. 1 UStG die folgenden Umsätze:

- Lieferungen und sonstige Leistungen, die ein Unternehmer im Inland gegen Entgelt im Rahmen seines Unternehmens ausführt (Nr. 1),
- die Einfuhr von Gegenständen aus dem Drittlandsgebiet in das Inland (Einfuhrumsatzsteuer) (Nr.4),
- der innergemeinschaftliche Erwerb im Inland gegen Entgelt (Nr. 5).

Die Umsatzsteuerstatistik enthält nur die Umsätze aus § 1 Abs. 1 Nr. 1 und Nr. 5 UStG.

Den Lieferungen und sonstigen Leistungen gegen Entgelt sind seit dem 1. April 1999 gem. § 1 Abs. 1 Nr. 1 i. V. m. § 3 Abs. 1b Nr. 1 UStG gleichgestellt die Entnahme eines Gegenstandes durch den Unternehmer für Zwecke, die außerhalb des Unternehmens liegen (Eigenverbrauch gem. § 1 Abs. 1 Nr. 2 UStG a.F.) und die unentgeltliche Zuwendung von Gegenständen (s. genauer § 3 Abs. 1b UStG). Beim innergemeinschaftlichen Erwerb handelt es sich um Importe aus einem anderen Mitgliedstaat der Europäischen Union (§ 1a Abs. 1 Nr. 1 bis 3 UStG). Seit der Einführung des Europäischen Binnenmarktes am 1. Januar 1993 umfasst der „steuerbare Umsatz“ i. S. der Umsatzsteuerstatistik neben den Lieferungen und Leistungen auch die innergemeinschaftlichen Erwerbe. Es sei deshalb darauf hingewiesen, dass bei Vergleichen mit der Umsatzsteuerstatistik 1992 der bis dahin verwendete Begriff „steuerbare Umsätze“ nur mit den Umsätzen aus Lieferungen und Leistungen vergleichbar ist.

Die Zusammensetzung des steuerbaren Umsatzes i. S. der Umsatzsteuerstatistik ist im nachfolgenden Schema vereinfacht dargestellt.



* Bis 31.03.1998 = 15 Prozent

Steuerpflichtiger und steuerfreier Umsatz

Steuerbare Umsätze sind grundsätzlich auch steuerpflichtig, wenn sie nicht gem. § 4 UStG steuerfrei sind. Grundsätzlich ist der Vorsteuerabzug bei steuerfreien Umsätzen ausgeschlossen. Aus der Vielzahl der steuerfreien Umsätze ohne Vorsteuerabzug (§ 4 Nr. 8 bis 28 UStG) sind vor allem zu nennen: getätigte Umsätze in den Bereichen Versicherungs- und Kreditwesen, Vermietung und Verpachtung von Grundstücken sowie Umsätze von Angehörigen der freien Berufe im Gesundheitswesen.

Eine Ausnahme hinsichtlich des Vorsteuerabzugs bei steuerfreien Umsätzen besteht jedoch gem. § 4 Nr. 1a und b, 2 bis 7 UStG. Steuerfreie Umsätze mit Vorsteuerabzug sind insbesondere Ausfuhrleistungen, Lohnveredelungen an Gegenständen der Ausfuhr, innergemeinschaftliche Lieferungen, Umsätze für die Seeschifffahrt und für die Luftfahrt, grenzüberschreitender Güterverkehr, Lieferungen von Gold an Zentralbanken (§ 4 Abs. 1 Nr. 1 bis 4 UStG) sowie Reiseleistungen außerhalb des Gebietes der Europäischen Wirtschaftsgemeinschaft (§ 25 Abs. 2 UStG).

Folgende Umsätze erfasster Steuerpflichtiger sind in der Umsatzsteuerstatistik nicht oder nicht in voller Höhe ausgewiesen:

- nicht steuerbare Umsätze;
- steuerfreie Umsätze ohne Berechtigung zum Vorsteuerabzug von Steuerpflichtigen, die wirtschaftszweigsystematisch dem Bank- und Versicherungswesen zugeordnet wurden. Diese werden im Zuge der statistischen Aufbereitung eliminiert.
- weitere mögliche Erfassungslücken bei Umsätzen infolge unvollständiger Angaben in den Umsatzsteuer-Voranmeldungen, die erst bei Erstellung einer Umsatzsteuer-Jahreserklärung korrigiert werden.

Bemessungsgrundlage

Der Umsatz bemisst sich u. a.:

- bei Lieferungen und sonstigen Leistungen und bei dem innergemeinschaftlichen Erwerb nach dem Entgelt (§ 10 Abs. 1 UStG),
- beim Verbringen eines Gegenstandes und bei unentgeltlichen Lieferungen und Leistungen i. S. des § 1 Abs. 1 Nr. 1 i. V. m. § 3 Abs. 1b UStG nach dem Einkaufspreis zuzüglich der Nebenkosten für den Gegenstand oder gleichartigen Gegenstand oder mangels Einkaufspreis nach den Selbstkosten, jeweils zum Zeitpunkt des Umsatzes (§ 10 Abs. 4 UStG),
- bei der Beförderung von Personen im Gelegenheitsverkehr mit Kraftomnibussen, die nicht im Inland zugelassen sind, nach dem Durchschnittsbeförderungsentgelt (§ 10 Abs. 6 UStG),
- bei der Einfuhr nach dem Wert des eingeführten Gegenstandes zuzüglich Einfuhrabgaben und Verbrauchsteuern (§ 11 UStG).

Entgelt gem. § 10 Abs. 2 UStG ist grundsätzlich alles, was der Leistungsempfänger aufwendet, um die Leistung zu erhalten, jedoch ohne Umsatzsteuer, d. h. das Entgelt ist eine Nettogröße. Die Umsatzsteuer gehört nicht zur Bemessungsgrundlage (§ 10 Abs. 4 UStG).

Steuersätze

Der allgemeine Steuersatz beträgt 16 Prozent der Bemessungsgrundlage (§ 12 Abs. 1 UStG). Der ermäßigte Steuersatz ist für die im § 12 Abs. 2 UStG aufgeführten Umsätze sieben Prozent. Hierunter fallen z. B. Grundnahrungsmittel, Waren des Buchhandels, Lieferungen bestimmter landwirtschaftlicher Nutztiere, Leistungen kultureller oder gemeinnütziger Art und die Personenbeförderung (ohne Bergbahnen) im Personenverkehr bis 50 km.

Land- und forstwirtschaftliche Betriebe können gem. § 24 Abs. 1 Nr. 1 und Nr. 3 UStG bei bestimmten Umsätzen die Umsatzsteuer nach Durchschnittssätzen ermitteln, wenn sie nicht ausdrücklich gegenüber dem Finanzamt erklären, nach den allgemeinen Vorschriften (s. vorheriger Absatz) besteuert zu werden. Das können beispielsweise Umsätze für die Lieferungen von forstwirtschaftlichen Erzeugnissen sein - ausgenommen sind Sägewerkserzeugnisse -, deren Steuersatz sich von bisher sechs auf fünf Prozent (Rund-, Schicht- und Abfallholz) änderte und Lieferungen von landwirtschaftlichen Erzeugnissen, darunter fallen Lieferungen von Vieh, Fleisch, Milch, Eiern, Obst, Gemüse, Getreide, deren Steuersatz von bisher zehn auf neun Prozent gesenkt wurde. Die Mehrzahl der land- und forstwirtschaftlichen Betriebe findet in der Umsatzsteuerstatistik keine Berücksichtigung, da sie aufgrund der Sonderregelung der Durchschnittsbesteuerung nach § 24 UStG nicht erfasst werden.

Steuerberechnung und Steuerentstehung

Die Umsatzsteuer ist gem. § 16 Abs. 1 S. 1 UStG grundsätzlich nach vereinbarten Entgelten (Sollbesteuerung = Regelbesteuerung) zu berechnen. Der Berechnung der Steuer liegt die Summe der Umsätze (§ 1 Abs. 1 Nr. 1 und 5 UStG) zugrunde, die mit Ablauf des Voranmeldungszeitraumes (Monat, Quartal) ausgeführt worden sind, d. h. die Steuer entsteht unabhängig von der Rechnungslegung bzw. Bezahlung. Die Umsätze müssen für diesen Voranmeldungszeitraum angemeldet werden.

Bei erhaltenen Anzahlungen, Abschlagszahlungen und Vorauszahlungen hingegen entsteht gem. § 13 Abs. 1 Nr. 1a S. 4 UStG die Steuer, bevor die Lieferung oder Leistung erbracht worden ist, d. h. in dem Zeitpunkt, in dem die Anzahlung etc. vereinnahmt wurde. Diese Umsätze müssen in der Umsatzsteuervoranmeldung des Voranmeldungszeitraumes angemeldet werden, in dem der Unternehmer das Entgelt erhalten hat.

Auf Antrag beim Finanzamt können Unternehmen, deren Gesamtumsatz im Vorjahr 125 000 €, in den neuen Bundesländern 500 000 €, nicht überschritten hat oder die gemäß der Abgabenordnung (AO) von der Buchführungs- und Bilanzierungspflicht befreit sind oder Angehörige eines freien Berufes sind, die Steuer nach vereinnahmten Entgelten berechnen (Istbesteuerung). In diesen Fällen unterliegt der Umsatz zum Zeitpunkt der Vereinnahmung bzw. Bezahlung des Rechnungsbetrages der Steuer (§ 20 UStG).

Die berechnete Umsatzsteuer wird in der Umsatzsteuerstatistik als „Umsatzsteuer vor Abzug der Vorsteuer“ dargestellt.

Abziehbare Vorsteuer

Dem Unternehmen wird nach § 15 Abs. 1 UStG gestattet, die ihm im Geschäftsverkehr von anderen Unternehmen gesondert in Rechnung gestellte Umsatzsteuer als Vorsteuer von seiner Umsatzsteuerschuld abzuziehen. Als abziehbare Vorsteuer gilt auch die entrichtete Einfuhrumsatzsteuer für Gegenstände, die der Unternehmer für sein Unternehmen einführt. Für eine Reihe von Berufs- und Gewerbebranchen können die Vorsteuern vereinfachend nach allgemeinen Durchschnittssätzen errechnet werden (§ 23 UStG i. V. mit §§ 69, 70 UStDV). Diese Möglichkeit besteht allerdings nur für Unternehmen, die nicht buchführungs- und bilanzierungspflichtig sind und deren Umsatz im vorangegangenen Kalenderjahr 61 356 € nicht überstiegen hat. Vom Vorsteuerabzug ausgeschlossen ist nach § 15 Abs. 2 UStG die Steuer für die Lieferungen, die Einfuhr und den innergemeinschaftlichen Erwerb von Gegenständen und sonstigen Leistungen, die der Unternehmer zum Ausführen steuerfreier Umsätze verwendet.

Umsatzsteuervorauszahlung

Von der berechneten Umsatzsteuer sind die in den Voranmeldungszeitraum fallenden abziehbaren Vorsteuerbeträge abzusetzen. Ergibt sich hierbei eine Steuerschuld bzw. -zahllast, wird dieser Betrag grundsätzlich am 10. Tag nach Ablauf des Voranmeldungszeitraumes fällig und muss durch den Unternehmer als Vorauszahlung an das Finanzamt abgeführt werden. Ein Überschuss zugunsten des Steuerpflichtigen, d. h. die im Voranmeldungszeitraum abziehbaren Vorsteuerbeträge übersteigt die berechnete Umsatzsteuer, wird dem Steuerpflichtigen gutgeschrieben. Letzteres wird durch einen Minusbetrag in den Tabellen der Umsatzsteuerstatistik deutlich.

Dauerfristverlängerung und Sondervorauszahlung

Unternehmer, die monatlich eine Umsatzsteuervoranmeldung abgeben, können einen Antrag nach amtlich vorgeschriebenem Vordruck beim Finanzamt stellen, um eine Fristverlängerung um einen Monat zur Abgabe der Voranmeldungen zu erhalten. Die Gewährung erfolgt jedoch nur mit der Auflage, eine Sondervorauszahlung auf die Umsatzsteuer zu entrichten. Die Sondervorauszahlung beträgt ein Elftel der Summe der Vorauszahlungen für das vorangegangene Kalenderjahr (§§ 46 ff. UStDV).

Es wird darauf hingewiesen, dass die hier wiedergegebenen Definitionen steuerrechtlicher Begriffe nur eine Zusammenfassung der entsprechenden umsatzsteuerlichen Rechtsvorschriften darstellen. Für eine tiefgründige Analyse bitten wir die ausführlichen Gesetzestexte zu beachten.

Ergebnisdarstellung

Allgemeine Entwicklung

In den Ergebnissen der Umsatzsteuerstatistik 2005, die als einzige Statistik einen Überblick über die gesamte Leistung der Wirtschaft und ihrer Struktur ermöglicht, werden in Sachsen 140 176 Unternehmen ausgewiesen. Gegenüber dem Vorjahr stieg damit die Anzahl der Unternehmen absolut um 4 192 bzw. gut 3 Prozent.

Im aktuellen Berichtsjahr kam die Gesetzesänderung der Anrechnung steuerpflichtiger Umsätze im Sinne des § 13 b UStG zum tragen. Durch die Hinzurechnung der Umsätze für die der Leistungsempfänger die Steuer schuldet, werden mehr Bauunternehmen und im Ausland ansässige Unternehmen erfasst. Die Auswirkung des § 13 b UStG ist nicht auf den Baubereich beschränkt. Bei der Auswertung muss aufgrund der Gesetzesänderung die Erhöhung der Anzahl der Steuerpflichtigen berücksichtigt werden. Das zeigt sich insbesondere in den kleinen Größenklassen (siehe auch Ergebnisse S. 13 und S. 14).

Der steuerbare Umsatz betrug 95,2 Milliarden € und lag damit 4,4 Milliarden € bzw. knapp 5 Prozent über dem Vorjahreswert. Davon entfielen 92,1 Milliarden € auf Lieferungen und Leistungen und 3,1 Milliarden € auf innergemeinschaftliche Erwerbe.

Die innergemeinschaftlichen Erwerbe stiegen gegenüber dem Vorjahr weiter um 769,8 Millionen € bzw. 33 Prozent.

Zum normalen Steuersatz von 16 Prozent wurden Umsätze in Höhe von 68,8 Milliarden € besteuert. Das entspricht einem Anteil von 88,2 Prozent an den gesamten steuerpflichtigen Lieferungen und Leistungen. Sie verringerten sich damit gegenüber dem Vorjahr um knapp 1 Prozent bzw. 473,5 Millionen €. Dem ermäßigten Steuersatz zu 7 Prozent lagen 9,2 Milliarden € Umsatz zugrunde. Hier ist eine Erhöhung um 2,6 Prozent bzw. 234,1 Millionen € Umsatzvolumen im Vergleich zum Vorjahr zu verzeichnen. Reichlich ein Zehntel der Umsätze waren steuerfrei.

Es wurden 2,6 Milliarden € Umsatzsteuer-Vorauszahlung an die sächsischen Finanzämter abgeführt. Das entspricht einer Verringerung um 174,7 Millionen € bzw. 6,2 Prozent gegenüber 2004. Demgegenüber stieg die abziehbare Vorsteuer um 732,7 Millionen € auf 10,3 Milliarden €.

Umsatzsteuerpflichtige, steuerbarer Umsatz, Vorsteuerabzug und Umsatzsteuervorauszahlung aufgrund der Umsatzsteuer-Voranmeldungen 2003, 2004 und 2005

Merkmal	2003	2004	2005	Veränderung in %	
				2004 zu 2003	2005 zu 2004
Steuerpflichtige	135 082	135 984	140 176	0,7	3,1
	1 000 €				
Steuerbarer Umsatz (ohne Umsatzsteuer)	87 594 986	90 848 112	95 200 666	3,7	4,8
davon: innergemeinschaftlicher Erwerb	1 560 829	2 338 023	3 107 792	49,8	32,9
Lieferungen und Leistungen	86 034 157	88 510 089	92 092 874	2,9	4,0
davon: steuerfrei	8 137 556	10 268 025	10 783 863	26,2	5,0
steuerpflichtig	77 896 601	78 242 060	78 000 169	0,4	-0,3
darunter zu 16%	69 139 459	69 279 358	68 805 906	0,2	-0,7
zu 7%	8 754 297	8 954 939	9 189 006	2,3	2,6
nach § 24 UStG	2 481	3 027	2 982	22,0	-1,5
Umsatzsteuer vor Abzug der Vorsteuerbeträge	11 935 792	12 351 196	12 907 210	3,5	4,5
Abziehbare Vorsteuer	9 133 508	9 549 063	10 281 759	4,5	7,7
Umsatzsteuervorauszahlung	2 802 156	2 799 976	2 625 247	-0,1	-6,2
	Anteil in %				
Steuerpflichtiger Umsatz aus Lieferungen und Leistungen	100	100	100		
darunter zum Regelsteuersatz (16%)	88,8	88,5	88,2		
zum ermäßigten Steuersatz (7%)	11,2	11,4	11,8		
nach § 24 UStG	0,0	0,0	0,0		

Umsatzsteuerpflichtige nach Wirtschaftsbereichen

Knapp ein Viertel (23,3 Prozent) und damit die meisten Steuerpflichtigen (32 726 Unternehmen) waren dem Wirtschaftszweig Handel zugeordnet. Dieser umfasst den Groß- und Einzelhandel mit jeder Art von Waren und die Erbringung von Dienstleistungen beim Verkauf von Handelswaren sowie die Reparatur von Kraftfahrzeugen und Gebrauchsgütern. Zweitstärkster Wirtschaftszweig mit 29 395 Unternehmen war der Bereich Grundstücks- und Wohnungswesen, Vermietung beweglicher Sachen, Erbringung von wirtschaftlichen Dienstleistungen. Dies entsprach einem Anteil von 21,0 Prozent der sächsischen Steuerpflichtigen.

Die höchsten Umsätze aus Lieferungen und Leistungen gesamt wurden im Verarbeitenden Gewerbe (24,0 Milliarden €) und im Handel mit (20,0 Milliarden €) erzielt. Je Steuerpflichtigen wurde der meiste Umsatz mit 22,9 Millionen € in der Energie- und Wasserversorgung erzielt. Hierbei trägt die Gasversorgung mit 4,1 Milliarden € auf 11 Steuerpflichtige verteilt dazu bei, dass der Durchschnittsumsatz dieses Wirtschaftsbereiches entsprechend hervortritt. An zweiter Stelle folgt das Kredit- und Versicherungsgewerbe mit durchschnittlich 3,4 Millionen € je Steuerpflichtigen. Darunter zählen u. a. die mit dem Versicherungsgewerbe verbundenen Tätigkeiten, d. h. Versicherungsvertreter und -makler. Diese lagen jedoch mit einem Jahresdurchschnitt von 67 300 € weit unter dem Durchschnitt dieses Wirtschaftsbereiches. Ausschlaggebend für die Position des Kredit- und Versicherungsgewerbes waren die mit dem Kreditgewerbe verbundenen Tätigkeiten. Hier lag der Umsatz bei durchschnittlich 15,2 Millionen €. Der geringste durchschnittliche Unternehmensumsatz in Höhe von 164 000 € war im Gastgewerbe zu verzeichnen. Der geringste Umsatz gesamt nach Wirtschaftsbereichen betrachtet wurde mit 312,8 Millionen € im Bereich Erziehung und Unterricht gemeldet.

Im Verarbeitenden Gewerbe, im Handel und im Grundstücks- und Wohnungswesen, Vermietung beweglicher Sachen und Erbringung von wirtschaftlichen Dienstleistungen wurden knapp 96,4 Prozent der gesamten innergemeinschaftlichen Erwerbe umgesetzt.

Die höchste Zuwachsrate an steuerpflichtigen Unternehmen war im Baugewerbe mit 1 548 bzw. 7,5 Prozent zu verzeichnen. Hier ist jedoch die Erweiterung der Steuerschuldnerschaft durch § 13 b UStG zu berücksichtigen. Noch im Vorjahr wurde im Baugewerbe der stärkste Rückgang an Unternehmen ausgewiesen.

Umsatzsteuerpflichtige und Lieferungen und Leistungen (ohne Umsatzsteuer) aufgrund der Umsatzsteuer-Voranmeldungen 2005 nach Wirtschaftsbereichen

Abschnitt	Wirtschaftsbereich	Steuerpflichtige			Lieferungen und Leistungen				Innergemeinschaftliche Erwerbe		
		Anzahl	An- teil	Verän- derung zu 2004	1 000 €	An- teil	Verän- derung zu 2004	je Steuer- pflichtiger 1 000 €	1 000 €	An- teil	Verän- derung zu 2004
			%	%		%					
A - O	Insgesamt	140 176	100	3,1	92 092 874	100	4,0	657	3 107 792	100	32,9
A, B	Land- und Forstwirtschaft, Fische- rei und Fischzucht	3 306	2,4	-0,5	1 661 006	1,8	-3,4	502	16 175	0,5	26,0
C - F	Produzierendes Gewerbe darunter	36 375	25,9	4,2	43 089 095	46,8	10,7	1 185	1 665 969	53,6	34,7
D	Verarbeitendes Gewerbe	13 522	9,6	-0,9	24 045 439	26,1	15,1	1 778	1 613 135	51,9	34,0
E	Energie- und Wasserversorgung	487	0,3	5,2	11 138 887	12,1	0,5	22 872	5 915	0,2	10,9
F	Baugewerbe	22 248	15,9	7,5	7 657 002	8,3	13,6	344	44 998	1,4	67,6
G	Handel; Instandhaltung und Re- paratur von Kraftfahrzeugen und Gebrauchsgütern darunter	32 726	23,3	0,3	20 032 416	21,8	0,6	612	964 930	31,0	28,9
52	Einzelhandel (ohne Handel m. Kraft- fahrzeugen u. ohne Tankstellen); Reparatur v. Gebrauchsgütern	20 526	14,6	-0,3	7 544 841	8,2	2,3	368	157 232	5,1	18,7
H	Gastgewerbe	9 501	6,8	-0,3	1 558 284	1,7	1,4	164	3 580	0,1	57,9
I	Verkehr und Nachrichtenübermittlung	6 638	4,7	1,3	2 978 378	3,2	6,2	449	13 277	0,4	147,9
J	Kredit- und Versicherungsgewerbe	696	0,5	-	2 338 007	2,5	24,7	3 359	339	-	44,3
K	Grundstücks- u. Wohnungswesen, Vermietung bewegl. Sachen; Er- bringung von wirtschaftl. Dienstleistungen a. n. g.	29 395	21,0	2,9	14 722 779	16,0	-8,9	501	417 883	13,4	39,6
M	Erziehung und Unterricht	1 598	1,1	3,2	312 782	0,3	2,1	196	1 735	0,1	7,2
N	Gesundh., Veterinär- u. Sozialwesen	1 701	1,2	8,6	1 285 870	1,4	5,8	756	2 734	0,1	42,0
O	Erbringung von sonst. öffentl. und persönlichen Dienstleistungen	18 240	13,0	9,5	4 114 259	4,5	2,0	226	21 169	0,7	-26,3

Umsatzsteuerpflichtige nach Umsatzgrößenklassen

Die Kommission der Europäischen Gemeinschaften hat einen Entwurf betreffend der Definition der kleinen und mittleren Unternehmen herausgegeben. Demnach gilt als mittleres Unternehmen ein Unternehmen, das einen Jahresumsatz von höchstens 50 Millionen Euro hat. Als kleine Unternehmen werden Unternehmen definiert, die einen Jahresumsatz von höchstens 9 Millionen Euro haben. Für den Fall, dass eine Unterscheidung zwischen Kleinstunternehmen und kleinen Unternehmen erforderlich ist, sind als Kleinstunternehmen jene Unternehmen definiert, die einen Jahresumsatz von höchstens 1 Million Euro haben.¹⁾ In Anlehnung an diese Einteilung und in Verbindung mit den bundeseinheitlich definierten Umsatzgrößenklassen ergibt sich die in der Tabelle dargestellte Einteilung der Unternehmen.

92,0 Prozent der sächsischen Unternehmen erwirtschafteten Umsätze aus Lieferungen und Leistungen unter 1 Million € und zählten somit zu den Kleinstunternehmen. Die Umsatzmilliarde wurde von 6 Unternehmen überschritten.

Im umsatzstärksten Wirtschaftsbereich Verarbeitendes Gewerbe waren von den insgesamt 13 522 Unternehmen ein Drittel der Steuerpflichtigen den Umsatzgrößenklassen bis 100 000 € zugeordnet. Knapp 50 Prozent meldeten Umsätze über 100 000 € bis unter 1 Million €. Lediglich 5 Prozent der Unternehmen dieses Wirtschaftsbereiches erzielten Umsätze über 5 Millionen €.

Im Handel erzielten 46,5 Prozent der Steuerpflichtigen bzw. 15 204 Unternehmen Umsätze bis 100 000 €. Hierunter war der Einzelhandel mit reichlich zwei Drittel bzw. 10 322 Steuerpflichtigen am stärksten vertreten. Nur knapp 2 Prozent bzw. 601 der Unternehmen im Handel meldeten Umsätze über 5 Millionen €. Darunter waren dem Einzelhandel nur 149 Steuerpflichtige zugeordnet, davon 45 Steuerpflichtige als Apotheken; Facheinzelhandel mit medizinischen, orthopädischen und kosmetischen Artikeln und weitere 54 dem Sonstigen Facheinzelhandel in Verkaufsräumen.

Im Baugewerbe, in dem sich der Einfluss durch das Einbeziehen der Umsätze nach § 13 b UStG widerspiegelt, erhöhte sich die Anzahl der Steuerpflichtigen in der Größenklasse 17 500 bis unter 50 000 € auf 6 507 Steuerpflichtige. Demgegenüber waren im Jahr 2004 noch 5 605 Steuerpflichtige dieser Größenklasse zugeordnet. In der Größenklasse 50 000 € bis unter 100 000 € stieg die Zahl der Unternehmen um absolut 302 auf 4 557.

Umsatzsteuerpflichtige, Lieferungen und Leistungen (ohne Umsatzsteuer), innergemeinschaftliche Erwerbe und Umsatzsteuer 2005 nach Umsatzgrößenklassen

Lieferungen und Leistungen von ... bis unter ... €	Steuerpflichtige	Anteil	Lieferungen und Leistungen	Anteil	Innergemeinschaftliche Erwerbe	Anteil	Umsatzsteuer vor Abzug der Vorsteuer	Anteil
	Anzahl	%	1 000 €	%	1 000 €	%	1 000 €	%
Insgesamt	140 176	100	92 092 874	100	3 107 792	100	12 907 210	100
17 500 - 50 000	45 397	32,4	1 430 951	1,6	7 702	0,2	204 365	1,6
50 000 - 100 000	29 571	21,1	2 114 687	2,3	13 805	0,4	302 732	2,3
100 000 - 250 000	30 779	22,0	4 879 442	5,3	39 322	1,3	685 790	5,3
250 000 - 500 000	14 515	10,4	5 098 228	5,5	53 301	1,7	714 836	5,5
500 000 - 1 Mill.	8 749	6,2	6 115 016	6,6	167 239	5,4	885 705	6,9
Kleinstunternehmen	129 011	92,0	19 638 324	21,3	281 369	9,1	2 793 428	21,6
1 Mill. - 2 Mill.	5 365	3,8	7 505 209	8,1	139 386	4,5	1 084 951	8,4
2 Mill. - 5 Mill.	3 619	2,6	11 032 160	12,0	314 099	10,1	1 583 320	12,3
5 Mill. - 10 Mill.	1 178	0,8	8 136 160	8,8	316 105	10,2	1 125 503	8,7
Kleine Unternehmen	10 162	7,2	26 673 529	29,0	769 590	24,8	3 793 774	29,4
10 Mill. - 25 Mill.	665	0,5	10 200 535	11,1	542 977	17,5	1 402 503	10,9
25 Mill. - 50 Mill.	203	0,1	7 020 940	7,6	475 928	15,3	850 061	6,6
Mittlere Unternehmen	868	0,6	17 221 475	18,7	1 018 905	32,8	2 252 564	17,5
50 Mill. - 100 Mill.	81	0,1	5 420 032	5,9	397 931	12,8	663 547	5,1
100 Mill. - 250 Mill.	32	0,0	4 724 156	5,1	181 164	5,8	450 768	3,5
250 Mill. - 500 Mill.	12	0,0	3 934 732	4,3	164 232	5,3	381 641	3,0
500 Mill. - 1 Mrd.	4	0,0	2 616 568	2,8	59 233	1,9	321 216	2,5
1 Milliarde und mehr	6	0,0	11 864 058	12,9	235 366	7,6	2 250 274	17,4
Große Unternehmen	135	0,1	28 559 546	31,0	1 037 926	33,4	4 067 446	31,5

1) Die Größenklasseneinteilung erfolgt entsprechend eines Entwurfs der Kommission der Europäischen Gemeinschaften betreffend der Definition von kleinen und mittleren Unternehmen, Stand: 22.03.2007 (http://ec.europa.eu/enterprise/consultations/sme_definition/documents/com_smes_de.pdf)

Umsatzsteuerpflichtige nach Rechtsformen

Durchschnittlich waren in Sachsen über alle Wirtschaftsbereiche betrachtet 75 Prozent als Einzelunternehmen, knapp 14 Prozent als Kapitalgesellschaften, weniger als 10 Prozent als Personengesellschaften und unter 2 Prozent in übrigen Rechtsformen organisiert.

Als **Einzelunternehmen** waren 105 102 der sächsischen Unternehmen tätig. Davon waren die meisten mit knapp 27 000 Steuerpflichtigen dem Handel und darunter knapp 18 000 dem Einzelhandel zugeordnet. Einzelunternehmen sind damit die häufigste gewählte Rechtsform dieses Wirtschaftsabschnittes. Weiterhin waren von den insgesamt knapp 33 000 Unternehmen im Handel reichlich 2 000 als Personengesellschaften, mehr als 3 000 als Kapitalgesellschaften und 181 in übrigen Rechtsformen tätig.

Mehr als 19 000 Einzelunternehmen waren dem Grundstücks- und Wohnungswesen, Vermietung beweglicher Sachen, Erbringung wirtschaftlicher Dienstleistungen a. n. g. zugeordnet. Einbezogen in der letztgenannten Gruppe waren mehr als 13 000 Steuerpflichtige. Darunter waren knapp 4 000 Einzelunternehmer als Rechts-, Steuer- und Unternehmensberatung usw. und 4 595 als Architektur- und Ingenieurbüros tätig.

Betrachtet man die Wirtschaftsbereiche einzeln, liegt der Anteil der Einzelunternehmen bei fast allen über 60 Prozent. Lediglich in den Bereichen Bergbau und Gewinnung von Steinen und Erden und Energie- und Wasserversorgung wurden nur 18 Prozent in dieser Rechtsform geführt.

Die meisten der insgesamt als **Personengesellschaften** organisierten Unternehmen werden mit knapp 5 000 Steuerpflichtigen im Grundstücks- und Wohnungswesen, Vermietung beweglicher Sachen usw. erfasst. Darunter entfallen auf das Grundstücks- und Wohnungswesen 2 667 und auf die Erbringung von wirtschaftlichen Dienstleistungen a. n. g. knapp 2 000 Steuerpflichtige.

Im Wirtschaftsbereich Grundstücks- und Wohnungswesen, Vermietung beweglicher Sachen usw. wurden ebenso die meisten **Kapitalgesellschaften** ausgewiesen. Hier waren 5 075 Unternehmen, darunter mehr als die Hälfte der Erbringung von wirtschaftlichen Dienstleistungen a. n. g. zugeordnet. An zweiter Stelle der als Kapitalgesellschaften geführten Unternehmen steht das Baugewerbe mit 3 588 und danach folgend der Handel mit 3 552 Steuerpflichtigen.

Mehr als die Hälfte bzw. 48,8 Milliarden € der Lieferungen und Leistungen im Erhebungsjahr wurden durch Kapitalgesellschaften erwirtschaftet. Davon entfielen 12,0 Milliarden € auf Aktiengesellschaften und 36,7 Milliarden € auf Gesellschaften mit beschränkter Haftung. Im Verarbeitenden Gewerbe wurden durch Kapitalgesellschaften 13,3 Milliarden € und in der Energie- und Wasserversorgung 10,6 Milliarden € an die Finanzämter gemeldet.

Umsatzsteuerpflichtige und Lieferungen und Leistungen (ohne Umsatzsteuer) nach Rechtsformen aufgrund der Umsatzsteuer-Voranmeldungen 2004 und 2005

Rechtsform	Steuerpflichtige				Lieferungen und Leistungen					Umsatzsteuervorauszahlung			
	2004	2005	An- teil	Verän- derung gegen- über 2004	2004	2005	An- teil	Verän- derung gegen- über 2004	je Steuer- pflich- tiger 2005	2004	2005	An- teil	Verän- derung gegen- über 2004
	Anzahl		%		Mill. €		%		Mill. €		%		
Insgesamt	135 984	140 176	100	3,1	88 510	92 093	100	4,0	0,7	2 800	2 625	100	-6,2
Einzelunternehmen	100 836	105 102	75,0	4,2	20 102	20 794	22,6	3,4	0,2	936	894	34,1	-4,5
Personengesellschaften	13 528	13 634	9,7	0,8	16 550	17 667	19,2	6,7	1,3	438	348	13,3	-20,5
davon													
Offene Handelsgesellschaften	11 171	11 177	8,0	0,1	6 294	7 418	8,1	17,9	0,7	213	319	12,2	49,8
Kommanditgesellschaften	2 357	2 457	1,8	4,2	10 256	10 249	11,1	-0,1	4,2	225	29	1,1	-87,1
Kapitalgesellschaften	19 489	19 186	13,7	-1,6	46 797	48 761	52,9	4,2	2,5	1 352	1 300	49,5	-3,8
davon													
Aktiengesellschaften	250	261	0,2	4,4	10 551	12 034	13,1	14,1	46,1	283	242	9,2	-14,5
Gesellschaften mit beschränkter Haftung	19 239	18 925	13,5	-1,6	36 246	36 727	39,9	1,3	1,9	1 069	1 058	40,3	-1,0
Erwerbs- und Wirtschaftsgenossenschaften	499	490	0,3	-1,8	2 157	2 240	2,4	3,8	4,6	15	12	0,5	-20,0
Betriebe gewerbl. Art von Körper- schaften des öffentlichen Rechts	154	152	0,1	-1,3	665	698	0,8	5,0	4,6	3	8	0,3	166,7
Sonstige Rechtsformen	1 478	1 612	1,1	9,1	2 240	1 933	2,1	-13,7	1,2	57	64	2,4	12,3

Umsatzsteuerpflichtige, die ganzjährig sowohl im Berichtsjahr als auch im Vorjahr tätig waren

Unternehmensgründungen, -auflösungen und -zusammenschlüsse können die in der Umsatzsteuerstatistik dargestellte Entwicklung beeinflussen. Um Verzerrungen innerhalb der Wirtschaftsbereiche auszuschalten, erfolgt für jedes Statistikjahr erneut eine gesonderte Datenauswertung der Umsatzsteuerpflichtigen, die ganzjährig tätig waren, d. h. sowohl in die Statistik des Vorjahres als auch in die Statistik des Berichtsjahres einbezogen wurden. Daraus lassen sich weitere Tendenzen und Schwerpunkte erkennen.

Im Berichtsjahr gab es in Sachsen 109 505 vergleichbare Steuerpflichtige. Das sind 78,1 Prozent der insgesamt in die Umsatzsteuerstatistik 2005 einbezogenen Unternehmen. Sie erbrachten 84,6 Milliarden € Lieferungen und Leistungen (91,9 Prozent des Gesamtvolumens). Gegenüber dem Vorjahr stiegen damit die Umsätze 'bereinigt' betrachtet um 5,4 Milliarden € bzw. um 6,9 Prozent.

Die bedeutendsten Wirtschaftsbereiche hinsichtlich Anzahl der Unternehmen waren der Handel mit 23,7 Prozent der vergleichbaren Steuerpflichtigen, gefolgt vom Grundstücks- und Wohnungswesen mit 21,4 Prozent und dem Baugewerbe mit 15,2 Prozent. Der Anteil der vergleichbaren Steuerpflichtigen in den genannten 3 bedeutendsten Wirtschaftsbereichen zu den gesamt in diesen Bereichen meldenden Unternehmen lag beim Handel bei 79,3 Prozent, im Grundstücks- und Wohnungswesen bei 79,6 Prozent und im Baugewerbe bei 74,7 Prozent.

Umsatzstärkster Wirtschaftsbereich war das Verarbeitende Gewerbe. Durch die sowohl im Vorjahr als auch im Berichtsjahr tätigen Unternehmen wurde ein Anteil in Höhe von 90,5 Prozent des gesamten Umsatzvolumens dieses Wirtschaftsbereiches erbracht.

Die Lieferungen und Leistungen erhöhten sich gegenüber dem Vorjahr 'bereinigt' um 24,7 Prozent bzw. 460,2 Millionen € am stärksten im Kredit- und Versicherungsgewerbe. Während in diesem Bereich bei mit dem Kreditgewerbe verbundenen Tätigkeiten die Lieferungen und Leistungen um 27,1 Prozent bzw. 467,2 Millionen € stiegen, sanken die Umsätze im Unterabschnitt mit dem Versicherungsgewerbe verbundenen Tätigkeiten um 14,9 Prozent bzw. 4,8 Millionen €.

Der höchste Umsatzrückgang wurde im Bereich Erziehung und Unterricht mit einer Verringerung um 5,2 Prozent bzw. 14,8 Millionen € verzeichnet.

Umsatzsteuerpflichtige und Lieferungen und Leistungen (ohne Umsatzsteuer) aufgrund der Umsatzsteuer-Voranmeldungen von Unternehmen, die 2004 und 2005 ganzjährig tätig waren, nach Wirtschaftsbereichen

Ab-schnitt	Wirtschaftsbereich	Steuerpflichtige		Lieferungen und Leistungen				
		2005	An-teil	2004	An-teil	2005	An-teil	Ver-ände-rung zu 2004
		Anzahl	%	1 000 €	%	1 000 €	%	
A - O	Insgesamt	109 505	100	79 216 685	100	84 647 887	100	6,9
A, B	Land- und Forstwirtschaft, Fischerei und Fischzucht	2 864	2,6	1 579 323	2,0	1 584 387	1,9	0,3
C - F	Produzierendes Gewerbe	28 585	26,1	36 411 411	46,0	39 634 378	46,8	8,9
	darunter							
D	Verarbeitendes Gewerbe	11 447	10,5	20 102 902	25,4	21 772 826	25,7	8,3
E	Energie- und Wasserversorgung	412	0,4	10 110 542	12,8	10 962 321	13,0	8,4
F	Baugewerbe	16 621	15,2	5 952 012	7,5	6 658 338	7,9	11,9
G	Handel; Instandhaltung und Reparatur von Kraftfahrzeugen und Gebrauchsgütern	25 950	23,7	17 602 815	22,2	18 422 932	21,8	4,7
	darunter							
52	Einzelhandel (ohne Handel mit Kraftfahrzeugen und ohne Tankstellen); Reparatur von Gebrauchsgütern	16 108	14,7	6 624 838	8,4	6 812 330	8,0	2,8
H	Gastgewerbe	7 148	6,5	1 329 415	1,7	1 355 718	1,6	2,0
I	Verkehr und Nachrichtenübermittlung	5 386	4,9	2 552 957	3,2	2 728 458	3,2	6,9
J	Kredit- und Versicherungsgewerbe	527	0,5	1 860 009	2,3	2 320 168	2,7	24,7
K	Grundstücks- und Wohnungswesen, Vermiet. bewegl. Sachen; Erbringung von wirtschaftl. Dienstleistungen a. n. g.	23 403	21,4	13 088 656	16,5	13 560 906	16,0	3,6
M	Erziehung und Unterricht	1 345	1,2	287 127	0,4	272 310	0,3	-5,2
N	Gesundheits-, Veterinär- und Sozialwesen	1 290	1,2	1 099 177	1,4	1 179 264	1,4	7,3
O	Erbringung von sonstigen öffentlichen und persönlichen Dienstleistungen	13 007	11,9	3 405 795	4,3	3 589 366	4,2	5,4

Umsatzsteuerpflichtige nach Kreisfreien Städten und Landkreisen

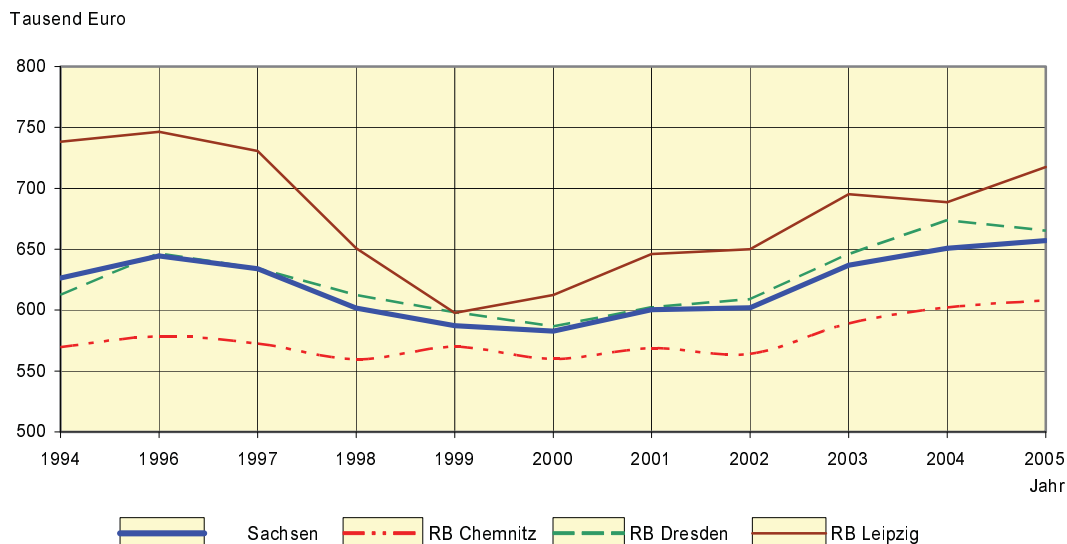
Die Zahl der Umsatzsteuerpflichtigen stieg gegenüber dem Vorjahr in allen Landkreisen und Kreisfreien Städten um durchschnittlich 3,1 Prozent, einzige Ausnahme war Hoyerswerda. Hier sank die Unternehmenszahl derer, die in das Umsatzsteuervoranmeldungs- und -vorauszahlungsverfahren einbezogen werden um 1,5 Prozent bzw. 12. Nach Regierungsbezirken betrachtet erhöhte sich im Regierungsbezirk Leipzig die Zahl der Unternehmen um durchschnittlich 3,8 Prozent und damit am stärksten, gefolgt vom Regierungsbezirk Dresden mit 3,4 Prozent und danach dem Regierungsbezirk Chemnitz mit 2,2 Prozent. Die höchste Zuwachsrate von allen Landkreisen und Kreisfreien Städten konnte für die Stadt Dresden mit 4,8 Prozent (entspricht 759 Unternehmen) ermittelt werden.

Innerhalb des Regierungsbezirks Leipzig stieg die Zahl der Steuerpflichtigen mit 4,2 Prozent bzw. 660 in der Stadt Leipzig am stärksten. Im Regierungsbezirk Chemnitz war der höchste Zuwachs im Landkreis Stollberg mit 4,2 Prozent bzw. 122 zu verzeichnen.

Die Lieferungen und Leistungen stiegen in Sachsen durchschnittlich um 4,0 Prozent. Im Regierungsbezirk Leipzig lag die Erhöhung bei 8,1 Prozent bzw. 1,9 Milliarden €, im Regierungsbezirk Chemnitz bei 3,2 Prozent bzw. knapp 1 Milliarde € und im Regierungsbezirk Dresden bei 2,1 Prozent bzw. 0,7 Milliarden €. Obwohl in der Stadt Dresden ein Rückgang der Umsätze um 579,8 Millionen € zu verzeichnen war, wurden insgesamt im Regierungsbezirk mit 35,8 Milliarden € die meisten Lieferungen und Leistungen umgesetzt. An zweiter Stelle folgt der Regierungsbezirk Chemnitz mit 31,4 Milliarden € und danach der Regierungsbezirk Leipzig mit 24,9 Milliarden €. Hierbei wurden allein in der Stadt Leipzig knapp zwei Drittel der im gesamten Regierungsbezirk erwirtschafteten Umsätze erzielt. Nach wie vor werden innerhalb der drei Regierungsbezirke in den drei großen Kreisfreien Städten Leipzig (15,8 Milliarden €), Dresden (15,2 Milliarden €) und Chemnitz (8,5 Milliarden €) die höchsten Lieferungen und Leistungen durch dort ansässige Unternehmen gemeldet.

Je Steuerpflichtigen betrug der durchschnittliche Umsatz in Sachsen 657 000 €. Gegenüber 2004 war er damit um 0,9 Prozent bzw. 6 000 € höher. Im Regierungsbezirk Leipzig lag der Jahresdurchschnitt über alle Wirtschaftsbereiche betrachtet bei 717 000 € und damit 4,2 Prozent bzw. 29 000 € über dem Vorjahreswert. Im Regierungsbezirk Dresden wurden 665 000 € Lieferungen und Leistungen, das entspricht einer Verringerung um 1,3 Prozent bzw. 9 000 €, gemeldet. Im Regierungsbezirk Chemnitz waren 608 000 € und damit 0,9 Prozent bzw. 6 000 € je Steuerpflichtigen mehr Umsätze erzielt worden.

Entwicklung der durchschnittlichen Lieferungen und Leistungen je Steuerpflichtigen



Tabellen

Methodische Hinweise:

Bei den Zahlenwerten in den Tabellenfeldern können sich durch Runden in den Summenzeilen Abweichungen gegenüber der Summe der Einzelpositionen ergeben.

Der regionalen Gliederung liegt der Gebietsstand 31. Dezember 2005 zugrunde.

1. Umsatzsteuerpflichtige, deren steuerbarer Umsatz und Umsatzsteuervorauszahlung 2005 nach wirtschaftlicher Gliederung

WZ-Nr.	Wirtschaftliche Gliederung	Steuerpflichtige Anzahl	Steuerbarer Umsatz ¹⁾	
			insgesamt	darunter für Lieferungen und Leistungen
A - O	Wirtschaftszweige insgesamt	140 176	95 200 666	92 092 874
A	Land- und Forstwirtschaft	3 274	1 664 091	1 648 794
01	Landwirtschaft und Jagd	3 150	1 630 469	1 615 345
011	Pflanzenbau	1 238	440 239	435 010
012	Tierhaltung	218	137 419	133 653
013	Gemischte Landwirtschaft	997	731 809	729 359
014	Erbringung von landwirtschaftlichen und gärtnerischen Dienstleistungen	697	321 002	317 323
02	Forstwirtschaft	124	33 622	33 449
B 05	Fischerei und Fischzucht	32	13 089	12 212
C	Bergbau und Gewinnung von Steinen und Erden	118	249 688	247 767
CB	Erzbergbau, Gewinnung von Steinen und Erden, sonstiger Bergbau	.	.	.
14	Gewinnung von Steinen und Erden, sonstiger Bergbau	.	.	.
142	Gewinnung von Kies, Sand, Ton und Kaolin	75	153 732	152 964
D	Verarbeitendes Gewerbe	13 522	25 658 574	24 045 439
DA	Ernährungsgewerbe und Tabakverarbeitung	2 422	3 693 629	3 540 727
15	Ernährungsgewerbe	2 422	3 693 629	3 540 727
151	Schlachten und Fleischverarbeitung	709	827 931	793 076
1513	Fleischverarbeitung	684	636 397	613 694
153	Obst- und Gemüseverarbeitung	47	189 557	174 725
155	Milchverarbeitung; Herstellung von Speiseeis	44	1 414 571	1 358 915
156	Mahl- und Schälmaschinen, Herstellung von Stärke und Stärkeerzeugnissen	40	28 219	28 092
157	Herstellung von Futtermitteln	53	82 204	77 736
158	Sonstiges Ernährungsgewerbe (ohne Getränkeherstellung)	1 431	688 019	675 322
1581	Herstellung von Backwaren (ohne Dauerbackwaren)	1 325	535 798	533 973
159	Herstellung von Getränken	77	221 482	212 154
DB	Textil- und Bekleidungsgewerbe	612	978 673	879 551
17	Textilgewerbe	438	800 040	718 997
171	Spinnstoffaufbereitung und Spinnerei	28	57 971	53 271
172	Weberei	31	125 506	111 486
173	Textilveredlung	41	91 266	84 318
174	Herstellung von konfektionierten Textilwaren (ohne Bekleidung)	120	112 058	101 864
175	Sonstiges Textilgewerbe (ohne Herstellung von Maschenware)	175	230 344	206 339
176	Herstellung von gewirktem und gestricktem Stoff	23	142 783	125 353
177	Herstellung von gewirkten und gestrickten Fertigerzeugnissen	20	40 111	36 366
18	Bekleidungsgewerbe	174	178 633	160 553
182	Herstellung von Bekleidung (ohne Lederbekleidung)	151	176 603	158 564
1822	Herstellung von Oberbekleidung (ohne Arbeits- und Berufsbekleidung)	69	14 637	12 660
1823	Herstellung von Wäsche	30	27 130	24 683
1824	Herstellung von sonstiger Bekleidung und Bekleidungszubehör	35	82 311	73 777
18245	Herstellung von Bekleidungszubehör, a. n. g.	12	3 257	3 157

1) ohne Umsatzsteuer

Umsatzsteuer vor Abzug der Vorsteuer		Abziehbare Vorsteuer	Umsatzsteuer- vorauszahlung	WZ- Nr.
insgesamt	darunter für Lieferungen und Leistungen			
1 000 €				
12 907 210	12 441 663	10 281 759	2 625 247	A - O
150 744	149 311	168 834	-18 018	A
145 697	144 292	165 236	-19 468	01
36 107	35 652	44 491	-8 340	011
10 490	10 219	12 730	-2 239	012
58 912	58 638	78 957	-20 019	013
40 188	39 782	29 058	11 130	014
5 047	5 020	3 597	1 450	02
1 081	1 015	929	152	B 05
38 514	38 206	30 443	8 561	C
				CB
				14
23 960	23 837	18 318	6 131	142
3 052 492	2 804 948	2 718 509	334 259	D
288 052	273 583	280 425	7 626	DA
288 052	273 583	280 425	7 626	15
61 954	59 340	57 909	4 045	151
48 062	46 409	44 361	3 701	1513
16 930	15 624	16 812	118	153
96 299	90 408	113 103	-16 804	155
2 215	2 201	2 153	62	156
6 328	5 929	6 470	-142	157
52 237	51 131	42 842	9 394	158
40 972	40 762	31 237	9 734	1581
32 584	31 286	23 130	9 454	159
118 987	103 147	93 128	25 858	DB
97 320	84 366	78 707	18 612	17
6 581	5 829	5 511	1 069	171
13 381	11 138	12 872	509	172
13 497	12 387	9 180	4 317	173
16 043	14 413	10 454	5 589	174
28 424	24 595	21 192	7 232	175
12 917	10 129	14 720	-1 803	176
6 475	5 876	4 777	1 698	177
21 667	18 781	14 422	7 245	18
21 342	18 463	14 221	7 121	182
2 196	1 880	1 379	817	1822
3 756	3 363	2 412	1 345	1823
8 285	6 928	4 392	3 894	1824
473	465	291	182	18245

Noch: 1. Umsatzsteuerpflichtige, deren steuerbarer Umsatz und Umsatzsteuervorauszahlung 2005
nach wirtschaftlicher Gliederung

WZ-Nr.	Wirtschaftliche Gliederung	Steuerpflichtige Anzahl	Steuerbarer Umsatz ¹⁾	
			insgesamt	darunter für Lieferungen und Leistungen
DC 19	Ledergewerbe			
192	Lederverarbeitung (ohne Herstellung von Lederbekleidung und Schuhen)	49	10 004	8 550
193	Herstellung von Schuhen	71	15 244	15 013
DD 20	Holzgewerbe (ohne Herstellung von Möbeln)	1 155	488 084	466 955
201	Säge-, Hobel- und Holzimprägnierwerke	127	124 660	112 369
203	Herstellung von Konstruktionsteilen, Fertigbauteilen, Ausbauelementen und Fertigteilbauten aus Holz	506	220 349	216 500
205	Herstellung von Holzwaren, a. n. g., sowie von Kork-, Flecht- und Korbwaren (ohne Herstellung von Möbeln)	471	114 229	110 665
2051	Herstellung von Holzwaren, a. n. g., (ohne Herstellung von Möbeln)	447	111 798	108 394
DE	Papier-, Verlags- und Druckgewerbe	859	1 586 516	1 520 327
21	Papiergewerbe	126	517 098	469 153
211	Herstellung von Holz- und Zellstoff, Papier, Karton und Pappe	30	251 896	236 728
212	Herstellung von Waren aus Papier, Karton und Pappe	96	265 202	232 425
22	Verlagsgewerbe, Druckgewerbe, Vervielfältigung von bespielten Ton-, Bild- und Datenträgern	733	1 069 418	1 051 174
221	Verlagsgewerbe	239	499 539	496 386
2211	Verlegen von Büchern	60	82 755	82 209
22111	Verlegen von Büchern (ohne Adressbücher)	47	30 840	30 665
2212	Verlegen von Zeitungen	26	223 130	222 832
2213	Verlegen von Zeitschriften	26	16 549	16 522
2215	Sonstiges Verlagsgewerbe	106	174 034	171 790
222	Druckgewerbe	478	566 154	551 359
2222	Drucken anderer Druckerzeugnisse	328	297 954	285 915
2223	Druckweiterverarbeitung	49	20 986	20 979
2224	Druck- und Mediovorstufe	48	23 424	22 900
223	Vervielfältigung von bespielten Ton-, Bild- und Datenträgern	16	3 725	3 429
DG 24	Herstellung von chemischen Erzeugnissen	192	1 010 191	940 611
241	Herstellung von chemischen Grundstoffen	40	292 989	265 911
244	Herstellung von pharmazeutischen Erzeugnissen	28	194 153	186 219
245	Herstellung von Seifen, Wasch-, Reinigungs- und Körperpflegemitteln sowie von Duftstoffen	50	79 975	76 259
246	Herstellung von sonstigen chemischen Erzeugnissen	55	368 056	342 430
DH 25	Herstellung von Gummi- und Kunststoffwaren	353	938 989	858 646
251	Herstellung von Gummiwaren	85	82 754	67 764
252	Herstellung von Kunststoffwaren	268	856 234	790 882
2524	Herstellung von sonstigen Kunststoffwaren	128	410 660	371 497
DI 26	Glasgewerbe, Herstellung von Keramik, Verarbeitung von Steinen und Erden	814	941 022	892 331
261	Herstellung von Glas und Glaswaren	116	196 703	175 584
262	Herstellung von keramischen Erzeugnissen (ohne Herstellung von Ziegeln und Baukeramik)	113	161 655	153 027
263	Herstellung von keramischen Wand- und Bodenfliesen und -platten	28	39 548	34 205
266	Herstellung von Erzeugnissen aus Beton, Zement und Gips	179	339 855	337 836

1) ohne Umsatzsteuer

Umsatzsteuer vor Abzug der Vorsteuer		Abziehbare Vorsteuer	Umsatzsteuer- vorauszahlung	WZ- Nr.
insgesamt	darunter für Lieferungen und Leistungen			
1 000 €				
				DC 19
1 329	1 116	936	393	192
1 998	1 961	1 171	827	193
71 900	68 509	49 620	22 133	DD 20
18 126	16 160	13 485	4 656	201
32 527	31 915	23 489	8 878	203
16 992	16 408	9 947	7 045	205
16 615	16 055	9 702	6 913	2051
199 299	188 796	156 857	42 442	DE
61 425	53 776	55 709	5 716	21
26 892	24 473	30 294	-3 402	211
34 534	29 303	25 415	9 118	212
137 874	135 019	101 148	36 726	22
61 418	60 977	44 341	17 076	221
10 902	10 828	9 460	1 442	2211
2 661	2 646	2 714	-53	22111
26 842	26 794	20 701	6 141	2212
2 380	2 376	1 648	732	2213
20 898	20 588	12 234	8 664	2215
75 945	73 579	56 463	19 482	222
41 683	39 757	32 475	9 208	2222
3 340	3 338	1 819	1 520	2223
3 498	3 415	2 149	1 349	2224
511	464	343	168	223
112 579	101 448	110 328	2 252	DG 24
32 365	28 033	34 124	-1 758	241
25 085	23 817	18 341	6 745	244
9 789	9 195	8 957	833	245
38 223	34 123	40 787	-2 564	246
118 240	105 390	99 706	18 522	DH 25
12 133	9 734	7 358	4 775	251
106 107	95 656	92 348	13 747	252
51 118	44 853	42 812	8 302	2524
118 343	110 889	97 900	20 455	DI 26
18 105	14 726	18 861	-756	261
18 850	17 469	14 855	3 995	262
5 468	4 613	4 058	1 410	263
50 688	50 355	39 949	10 739	266

Noch: 1. Umsatzsteuerpflichtige, deren steuerbarer Umsatz und Umsatzsteuervorauszahlung 2005
nach wirtschaftlicher Gliederung

WZ-Nr.	Wirtschaftliche Gliederung	Steuerpflichtige	Steuerbarer Umsatz ¹⁾	
			insgesamt	darunter für Lieferungen und Leistungen
		Anzahl		
2661	Herstellung von Erzeugnissen aus Beton, Zement und aus Kalksandstein für den Bau	83	132 044	130 335
26611	Herstellung von Bausätzen für Fertigteilmbauten aus Beton für den Bau	20	3 480	3 502
26612	Herstellung von Konstruktionsteilen und großformatigen Fertigbauteilen aus Beton sowie von sonstigen Betonerzeugnissen für den Bau	57	102 299	100 593
2663	Herstellung von Frischbeton (Transportbeton)	46	140 544	140 306
2666	Herstellung von Erzeugnissen aus Beton, Zement und Gips, a. n. g.	40	37 793	37 727
267	Be- und Verarbeitung von Naturwerksteinen und Natursteinen, a. n. g.	342	94 837	90 963
2670	Be- und Verarbeitung von Naturwerksteinen und Natursteinen, a. n. g.	342	94 837	90 963
26701	Steinbildhauerei und Steinmetzerei	247	51 254	49 853
268	Herstellung von sonstigen Erzeugnissen aus nicht metallischen Mineralien	23	57 745	54 108
DJ	Metallerzeugung und -bearbeitung, Herstellung von Metallerzeugnissen	2 899	4 535 004	4 220 472
27	Metallerzeugung und -bearbeitung	227	1 733 430	1 534 964
271	Erzeugung von Roheisen, Stahl und Ferrolegierungen	85	940 006	809 121
274	Erzeugung und erste Bearbeitung von NE-Metallen	63	217 408	194 296
275	Gießereien	50	450 228	418 328
28	Herstellung von Metallerzeugnissen	2 672	2 801 574	2 685 508
281	Stahl- und Leichtmetallbau	585	829 383	807 003
2811	Herstellung von Metallkonstruktionen	332	560 220	543 295
2812	Herstellung von Ausbauelementen aus Metall	253	269 163	263 708
282	Herstellung von Metallbehältern mit einem Fassungsvermögen von mehr als 300 l; Herstellung von Heizkörpern und -kesseln für Zentralheizungen	34	81 576	78 950
284	Herstellung von Schmiede-, Press-, Zieh- und Stanzteilen, gewalzten Ringen und pulvermetallurgischen Erzeugnissen	200	414 320	375 523
285	Oberflächenveredlung und Wärmebehandlung; Mechanik, a. n. g.	1 213	624 982	611 308
2851	Oberflächenveredlung und Wärmebehandlung	145	252 157	242 189
2852	Mechanik, a. n. g.	1 068	372 825	369 119
28521	Schlosserei und Schweißerei	731	182 406	180 441
28522	Schleiferei und Dreherei	194	138 943	137 559
28523	Beschlag- und Kunstschmieden	143	51 476	51 119
286	Herstellung von Schneidwaren, Werkzeugen, Schlössern und Beschlägen aus unedlen Metallen	256	340 299	336 043
2862	Herstellung von Werkzeugen	161	315 865	313 188
287	Herstellung von sonstigen Metallwaren	374	493 543	459 249
2875	Herstellung von sonstigen Metallwaren, a. n. g.	308	297 329	275 521
28753	Herstellung von Metallwaren, a. n. g.	294	290 755	269 113
DK 29	Maschinenbau	1 049	2 919 588	2 807 919
291	Herstellung von Maschinen für die Erzeugung und Nutzung von mechanischer Energie (ohne Motoren für Luft- und Straßenfahrzeuge)	110	602 642	573 448
292	Herstellung von sonstigen nicht wirtschaftszweig-spezifischen Maschinen	317	763 179	728 144
2923	Herstellung von kälte- und lufttechnischen Erzeugnissen, nicht für den Haushalt	96	334 260	313 582
2924	Herstellung von sonstigen nicht wirtschaftszweig-spezifischen Maschinen, a. n. g.	142	200 978	196 418

1) ohne Umsatzsteuer

Umsatzsteuer vor Abzug der Vorsteuer		Abziehbare Vorsteuer	Umsatzsteuer- vorauszahlung	WZ- Nr.
insgesamt	darunter für Lieferungen und Leistungen			
1 000 €				
20 054	19 772	14 131	5 923	2661
542	543	361	181	26611
15 664	15 384	11 164	4 500	26612
21 535	21 497	18 097	3 438	2663
5 076	5 064	4 220	856	2666
13 522	13 247	8 247	5 277	267
13 522	13 247	8 247	5 277	2670
7 656	7 431	3 993	3 663	26701
6 663	6 081	6 898	-236	268
586 645	536 393	490 821	95 769	DJ
218 081	186 382	201 334	16 748	27
115 041	94 099	113 223	1 818	271
26 732	23 034	28 247	-1 516	274
57 832	52 783	46 422	11 410	275
368 564	350 011	289 487	79 022	28
104 806	101 241	92 575	12 159	281
69 944	67 225	60 881	8 991	2811
34 862	34 016	31 694	3 167	2812
10 292	9 881	8 528	1 764	282
52 531	46 323	45 577	6 947	284
90 249	88 082	60 972	29 300	285
36 226	34 635	24 041	12 185	2851
54 024	53 447	36 932	17 115	2852
25 234	24 920	16 906	8 352	28521
21 043	20 838	14 365	6 678	28522
7 746	7 689	5 661	2 085	28523
39 266	38 585	27 459	11 806	286
35 535	35 107	25 137	10 398	2862
69 241	63 723	52 862	16 378	287
44 676	41 189	32 667	12 009	2875
43 844	40 384	32 322	11 522	28753
344 731	326 897	313 157	32 072	DK 29
63 459	58 788	74 085	-10 626	291
92 626	87 022	76 084	16 540	292
38 770	35 462	32 265	6 505	2923
24 920	24 192	19 410	5 509	2924

Noch: 1. Umsatzsteuerpflichtige, deren steuerbarer Umsatz und Umsatzsteuervorauszahlung 2005
nach wirtschaftlicher Gliederung

WZ-Nr.	Wirtschaftliche Gliederung	Steuerpflichtige Anzahl	Steuerbarer Umsatz ¹⁾	
			insgesamt	darunter für Lieferungen und Leistungen
293	Herstellung von land- und forstwirtschaftlichen Maschinen	70	98 825	92 583
294	Herstellung von Werkzeugmaschinen	186	481 517	463 793
295	Herstellung von Maschinen für sonstige bestimmte Wirtschaftszweige	329	922 326	903 563
2952	Herstellung von Bergwerks-, Bau- und Baustoffmaschinen	37	36 502	34 800
2953	Herstellung von Maschinen für das Ernährungs- gewerbe und die Tabakverarbeitung	46	100 682	99 190
2954	Herstellung von Maschinen für das Textil-, Bekleidungs- und Ledergerwerbe	21	33 213	32 430
2956	Herstellung von Maschinen für bestimmte Wirtschaftszweige, a. n. g.	203	678 217	664 200
29564	Herstellung von Maschinen für sonstige bestimmte Wirtschaftszweige, a. n. g.	179	508 619	502 599
DL	Herstellung von Büromaschinen, Datenverarbeitungs- geräten und -einrichtungen; Elektrotechnik usw.	1 571	5 465 336	5 161 718
30	Herstellung von Büromaschinen, Datenver- arbeitungsgeräten und -einrichtungen	128	73 935	71 802
31	Herstellung von Geräten der Elektrizitätserzeugung, -verteilung u. Ä.	340	833 350	778 920
311	Herstellung von Elektromotoren, Generatoren und Transformatoren	56	219 270	198 141
312	Herstellung von Elektrizitätsverteilungs- und -schalteneinrichtungen	85	256 033	244 679
313	Herstellung von isolierten Elektrokabeln, -leitungen und -drähten	35	67 217	66 069
314	Herstellung von Akkumulatoren und Batterien	11	24 182	21 114
315	Herstellung von elektrischen Lampen und Leuchten	45	88 984	83 547
316	Herstellung von elektrischen Ausrüstungen, a. n. g.	108	177 664	165 370
32	Rundfunk- und Nachrichtentechnik	233	3 851 065	3 617 212
321	Herstellung von elektronischen Bauelementen	118	3 676 102	3 446 594
322	Herstellung von Geräten und Einrichtungen der Telekommunikationstechnik	66	129 790	126 296
323	Herstellung von Rundfunkgeräten sowie phono- und videotechnischen Geräten	49	45 173	44 323
33	Medizin-, Mess-, Steuer- und Regelungstechnik, Optik, Herstellung von Uhren	870	706 985	693 784
331	Herstellung von medizinischen Geräten und orthopädischen Erzeugnissen	552	292 828	286 644
3310	Herstellung von medizinischen Geräten und orthopädischen Erzeugnissen	552	292 828	286 644
33103	Herstellung von orthopädischen Erzeugnissen	127	90 473	89 997
33104	Zahntechnische Laboratorien	327	106 694	106 648
332	Herstellung von Mess-, Kontroll-, Navigations- u. ä. Instrumenten und Vorrichtungen	201	242 982	239 817
333	Herstellung von industriellen Prozesssteuerungs- einrichtungen	35	42 256	41 634
334	Herstellung von optischen und fotografischen Geräten	61	13 977	13 868
3340	Herstellung von optischen und fotografischen Geräten	61	13 977	13 868
33401	Herstellung von augenoptischen Erzeugnissen	36	7 104	7 021
335	Herstellung von Uhren	21	114 942	111 820
DM	Fahrzeugbau	271	1 987 318	1 689 389
34	Herstellung von Kraftwagen und Kraftwagenteilen	199	1 553 241	1 292 169
341	Herstellung von Kraftwagen und Kraftwagenmotoren	13	51 850	42 181

1) ohne Umsatzsteuer

Umsatzsteuer vor Abzug der Vorsteuer		Abziehbare Vorsteuer	Umsatzsteuer- vorauszahlung	WZ- Nr.
insgesamt	darunter für Lieferungen und Leistungen			
1 000 €				
12 749	11 750	11 424	1 804	293
58 482	55 661	52 067	6 416	294
110 036	107 051	93 957	16 099	295
5 153	4 881	4 757	396	2952
8 752	8 514	8 208	544	2953
4 679	4 554	3 155	1 524	2954
83 949	81 722	70 935	13 034	2956
65 068	64 105	54 298	10 790	29564
671 913	623 316	712 174	-40 262	DL
10 942	10 599	9 474	1 468	30
106 530	97 803	85 457	21 072	31
29 197	25 817	21 193	8 004	311
35 697	33 881	27 570	8 127	312
9 772	9 588	8 433	1 338	313
2 245	1 754	2 186	59	314
10 586	9 696	8 578	2 008	315
19 032	17 066	17 497	1 536	316
478 399	440 985	553 754	-75 355	32
452 917	416 196	534 031	-81 114	321
19 727	19 170	15 287	4 440	322
5 755	5 619	4 436	1 319	323
76 042	73 929	63 489	12 553	33
31 205	30 223	22 273	8 932	331
31 205	30 223	22 273	8 932	3310
10 378	10 309	6 244	4 134	33103
7 875	7 870	6 372	1 503	33104
29 203	28 703	24 694	4 510	332
6 482	6 368	4 254	2 228	333
2 009	1 992	1 381	628	334
2 009	1 992	1 381	628	3340
1 095	1 082	665	431	33401
7 143	6 644	10 887	-3 744	335
265 611	217 947	220 725	44 896	DM
211 456	169 674	173 428	38 029	34
6 578	5 031	4 895	1 683	341

Noch: 1. Umsatzsteuerpflichtige, deren steuerbarer Umsatz und Umsatzsteuervorauszahlung 2005
nach wirtschaftlicher Gliederung

WZ-Nr.	Wirtschaftliche Gliederung	Steuerpflichtige Anzahl	Steuerbarer Umsatz ¹⁾	
			insgesamt	darunter für Lieferungen und Leistungen
342	Herstellung von Karosserien, Aufbauten und Anhängern	91	170 330	161 214
343	Herstellung von Teilen und Zubehör für Kraftwagen und Kraftwagenmotoren	95	1 331 062	1 088 775
35	Sonstiger Fahrzeugbau	72	434 077	397 219
352	Bahnindustrie	19	234 020	218 948
354	Herstellung von Krafträdern, Fahrrädern und Behindertenfahrzeugen	19	112 012	102 449
DN	Herstellung von Möbeln, Schmuck, Musikinstrumenten usw.; Recycling	1 194	864 344	819 879
36	Herstellung von Möbeln, Schmuck, Musikinstrumenten, Sportgeräten, Spielwaren und sonstigen Erzeugnissen	999	579 625	541 824
361	Herstellung von Möbeln	458	308 683	282 251
3611	Herstellung von Sitzmöbeln	141	73 022	56 700
3612	Herstellung von Büro- und Ladenmöbeln	61	64 202	61 751
3614	Herstellung von sonstigen Möbeln	201	122 361	118 580
362	Herstellung von Schmuck und ähnlichen Erzeugnissen	130	25 441	25 266
3622	Herstellung von Schmuck, Gold- und Silberschmiedewaren (ohne Phantasieschmuck)	.	.	.
36223	Herstellung von Gold- und Silberschmiedewaren (ohne Tafelgeräte und Bestecke)	82	8 556	8 505
36225	Herstellung von Edelmetallerzeugnissen für technische Zwecke	20	13 578	13 518
363	Herstellung von Musikinstrumenten	141	64 978	61 548
364	Herstellung von Sportgeräten	19	12 499	12 155
365	Herstellung von Spielwaren	91	47 026	43 535
366	Herstellung von sonstigen Erzeugnissen	160	120 997	117 069
3663	Herstellung von Erzeugnissen, a. n. g.	129	76 427	74 257
36632	Herstellung von sonstigem Bekleidungszubehör, a. n. g.	15	2 359	2 207
36635	Herstellung von Füllhaltern, Kugelschreibern, Filzstiften und Stempeln	27	23 219	23 008
36638	Herstellung von sonstigen Erzeugnissen, a. n. g.	64	27 263	26 285
37	Recycling	195	284 719	278 055
371	Recycling von metallischen Altmaterialien und Reststoffen	69	126 135	122 062
3710	Recycling von metallischen Altmaterialien und Reststoffen	69	126 135	122 062
37101	Recycling von Altmaterialien und Reststoffen aus Eisen oder Stahl	.	.	.
372	Recycling von nicht metallischen Altmaterialien und Reststoffen	126	158 585	155 993
3720	Recycling von nicht metallischen Altmaterialien und Reststoffen	126	158 585	155 993
37205	Recycling von sonstigen Altmaterialien und Reststoffen	100	124 205	123 179
E	Energie- und Wasserversorgung	487	11 144 803	11 138 887
40	Energieversorgung	402	10 546 462	10 543 210
401	Elektrizitätsversorgung	347	6 204 166	6 201 714
402	Gasversorgung	11	4 107 204	4 106 524
403	Wärmeversorgung	44	235 092	234 971
41	Wasserversorgung	85	598 340	595 677
F 45	Baugewerbe	22 248	7 702 000	7 657 002
451	Vorbereitende Baustellenarbeiten	405	132 355	132 081
4511	Abbruch-, Spreng- und Enttrümmerungsgewerbe, Erdbewegungsarbeiten	.	.	.
45111	Abbruch-, Spreng- und Enttrümmerungsgewerbe	263	91 760	91 653

1) ohne Umsatzsteuer

Umsatzsteuer vor Abzug der Vorsteuer		Abziehbare Vorsteuer	Umsatzsteuer-vorauszahlung	WZ-Nr.
insgesamt	darunter für Lieferungen und Leistungen			
1 000 €				
25 695	24 226	18 753	6 943	342
179 183	140 417	149 780	29 403	343
54 155	48 273	47 297	6 868	35
28 622	26 210	25 440	3 182	352
16 951	15 436	14 791	2 160	354
118 150	111 048	88 337	29 783	DN
77 777	71 732	56 688	21 060	36
43 761	39 534	30 785	12 949	361
8 525	5 914	6 341	2 184	3611
9 661	9 269	6 516	3 145	3612
18 582	17 978	13 437	5 118	3614
3 891	3 863	2 689	1 202	362
.	.	.	.	3622
1 366	1 358	788	578	36223
2 007	1 997	1 600	407	36225
6 567	6 019	5 672	896	363
1 755	1 700	1 554	201	364
5 788	5 230	4 178	1 611	365
16 014	15 387	11 810	4 202	366
9 228	8 883	6 608	2 617	3663
356	332	245	111	36632
1 808	1 774	1 375	432	36635
3 495	3 340	2 896	596	36638
40 373	39 315	31 650	8 723	37
19 431	18 786	15 425	4 006	371
19 431	18 786	15 425	4 006	3710
.	.	.	.	37101
20 942	20 529	16 225	4 717	372
20 942	20 529	16 225	4 717	3720
15 755	15 591	12 577	3 178	37205
1 930 556	1 928 814	1 445 655	484 901	E
1 864 981	1 863 665	1 388 205	476 776	40
989 898	988 710	751 494	238 403	401
838 641	838 533	613 025	225 616	402
36 442	36 422	23 685	12 757	403
65 575	65 149	57 450	8 125	41
1 104 023	1 096 942	798 269	304 640	F 45
16 469	16 425	15 215	1 251	451
.	.	.	.	4511
11 389	11 372	10 997	389	45111

Noch: 1. Umsatzsteuerpflichtige, deren steuerbarer Umsatz und Umsatzsteuervorauszahlung 2005
nach wirtschaftlicher Gliederung

WZ-Nr.	Wirtschaftliche Gliederung	Steuerpflichtige Anzahl	Steuerbarer Umsatz ¹⁾	
			insgesamt	darunter für Lieferungen und Leistungen
452	Hoch- und Tiefbau	4 840	3 451 614	3 439 733
4521	Hochbau, Brücken- und Tunnelbau u. Ä.	1 664	1 681 282	1 674 773
4522	Dachdeckerei, Bauspengerei, Abdichtungen und Zimmerei	1 933	544 561	543 721
45221	Dachdeckerei und Bauspengerei	1 109	385 736	385 466
45222	Abdichtung gegen Wasser und Feuchtigkeit	483	76 343	75 895
45223	Zimmerei und Ingenieurholzbau	341	82 483	82 360
4523	Bau von Straßen, Bahnverkehrsstrecken, Rollbahnen und Sportanlagen	326	682 286	679 893
45231	Bau von Straßen, Rollbahnen und Sportanlagen	302	644 628	642 241
4524	Wasserbau	29	23 976	23 856
4525	Sonstiger spezialisierter Hoch- und Tiefbau	888	519 508	517 491
45251	Brunnenbau	30	12 050	11 963
45252	Schachtbau	35	19 408	19 347
45253	Schornstein-, Feuerungs- und Industrieofenbau	75	37 489	36 547
45254	Gerüstbau	278	78 980	78 860
45255	Gebäudetrocknung	77	18 122	18 070
45256	Sonstiger spezialisierter Hoch- und Tiefbau, a. n. g.	393	353 459	352 705
453	Bauinstallation	8 287	2 465 382	2 441 105
4531	Elektroinstallation	2 476	890 148	887 692
4532	Dämmung gegen Kälte, Wärme, Schall und Erschütterung	924	291 119	273 892
4533	Klempnerei, Gas-, Wasser-, Heizungs- und Lüftungsinstallation	3 322	1 049 749	1 046 826
4534	Sonstige Bauinstallation	1 565	234 366	232 695
454	Sonstiges Ausbaugewerbe	8 621	1 627 440	1 618 877
4541	Stuckateurgewerbe, Gipserei und Verputzerei	283	55 545	55 495
4542	Bautischlerei und -schlosserei	1 460	287 837	285 377
4543	Fußboden-, Fliesen- und Plattenlegerei, Raumausstattung	1 794	348 020	344 323
45431	Parkettlegerei	85	22 138	21 319
45432	Fliesen-, Platten- und Mosaiklegerei	856	147 519	145 776
45433	Estrichlegerei	61	30 296	30 210
45434	Sonstige Fußbodenlegerei und -kleberei	453	82 214	81 919
45435	Tapetenkleberei	44	5 420	5 411
45436	Raumausstattung, ohne ausgeprägten Schwerpunkt	295	60 433	59 688
4544	Maler- und Glasergewerbe	1 769	358 714	357 932
45441	Maler- und Lackierergewerbe	1 595	315 886	315 216
45442	Glasergewerbe	174	42 828	42 717
4545	Baugewerbe, a. n. g.	3 315	577 325	575 750
45451	Fassadenreinigung	47	16 740	16 731
45453	Ausbaugewerbe, a. n. g.	3 268	560 585	559 018
455	Vermietung von Baumaschinen und -geräten mit Bedienungspersonal	95	25 208	25 205
G	Handel; Instandhaltung und Reparatur von Kraftfahrzeugen und Gebrauchsgütern	32 726	20 997 346	20 032 416
50	Kraftfahrzeughandel; Instandhaltung und Reparatur von Kraftfahrzeugen; Tankstellen	5 619	5 622 365	5 477 114
501	Handel mit Kraftwagen	2 099	3 687 530	3 598 881
5010	Handel mit Kraftwagen	2 099	3 687 530	3 598 881
50102	Großhandel mit Kraftwagen	120	432 617	426 262
50103	Einzelhandel mit Kraftwagen	1 714	2 983 663	2 902 250
502	Instandhaltung und Reparatur von Kraftwagen	1 932	890 637	876 446
5020	Instandhaltung und Reparatur von Kraftwagen	1 932	890 637	876 446
50203	Lackierung von Kraftwagen	216	73 378	73 357
50204	Autowaschanlagen	81	19 504	19 495
50205	Instandhaltung und Reparatur von Kraftwagen (ohne Lackierung und Autowäsche)	1 635	797 755	783 594
503	Handel mit Kraftwagenteilen und -zubehör	835	474 344	446 160

1) ohne Umsatzsteuer

Umsatzsteuer vor Abzug der Vorsteuer		Abziehbare Vorsteuer	Umsatzsteuer- vorauszahlung	WZ- Nr.
insgesamt	darunter für Lieferungen und Leistungen			
1 000 €				
531 507	529 589	364 671	166 302	452
273 742	272 693	180 608	92 611	4521
77 565	77 423	54 827	22 737	4522
57 847	57 798	38 764	19 091	45221
9 205	9 133	7 783	1 409	45222
10 513	10 492	8 280	2 238	45223
97 697	97 319	71 736	25 979	4523
92 229	91 847	66 681	25 565	45231
4 367	4 348	2 556	1 810	4524
78 136	77 806	54 944	23 164	4525
1 731	1 717	1 191	539	45251
2 523	2 513	2 108	405	45252
6 603	6 453	4 213	2 391	45253
12 098	12 070	5 608	6 490	45254
2 528	2 521	1 492	1 015	45255
52 653	52 533	40 331	12 323	45256
328 770	325 038	256 921	71 545	453
119 923	119 688	88 380	31 571	4531
38 018	35 262	34 331	3 404	4532
143 893	143 419	111 185	32 653	4533
26 936	26 670	23 024	3 918	4534
223 772	222 384	158 741	64 758	454
6 992	6 974	4 835	2 157	4541
40 554	40 153	30 324	10 085	4542
43 824	43 244	35 680	7 982	4543
3 025	2 894	2 495	530	45431
17 607	17 341	14 391	3 183	45432
3 474	3 460	3 459	1	45433
9 537	9 489	8 473	1 048	45434
821	820	509	312	45435
9 359	9 240	6 354	2 909	45436
48 466	48 345	29 380	19 092	4544
42 579	42 468	25 107	17 478	45441
5 887	5 877	4 273	1 614	45442
83 937	83 668	58 521	25 442	4545
2 292	2 291	1 404	888	45451
81 645	81 376	57 117	24 554	45453
3 506	3 505	2 722	784	455
2 956 478	2 819 969	2 465 489	491 347	G
857 345	834 208	728 185	129 289	50
561 813	547 666	500 861	61 072	501
561 813	547 666	500 861	61 072	5010
62 623	61 606	63 693	-1 051	50102
458 358	445 367	399 079	59 381	50103
140 814	138 542	103 269	37 553	502
140 814	138 542	103 269	37 553	5020
11 925	11 922	6 167	5 758	50203
3 097	3 096	1 873	1 225	50204
125 791	123 524	95 229	30 571	50205
73 777	69 334	58 623	15 154	503

Noch: 1. Umsatzsteuerpflichtige, deren steuerbarer Umsatz und Umsatzsteuervorauszahlung 2005
nach wirtschaftlicher Gliederung

WZ-Nr.	Wirtschaftliche Gliederung	Steuerpflichtige Anzahl	Steuerbarer Umsatz ¹⁾	
			insgesamt	darunter für Lieferungen und Leistungen
5030	Handel mit Kraftwagenteilen und -zubehör	835	474 344	446 160
50302	Großhandel mit Kraftwagenteilen und -zubehör	100	153 640	131 811
50303	Einzelhandel mit Kraftwagenteilen und -zubehör	651	299 506	293 501
504	Handel mit Krafträdern, Kraftradteilen und -zubehör; Instandhaltung und Reparatur von Krafträdern	288	100 774	92 901
5040	Handel mit Krafträdern, Kraftradteilen und -zubehör; Instandhaltung und Reparatur von Krafträdern	288	100 774	92 901
50403	Einzelhandel mit Krafträdern, Kraftradteilen und -zubehör	188	53 807	50 482
50404	Instandhaltung und Reparatur von Krafträdern	72	14 877	14 167
505	Tankstellen	465	469 081	462 725
51	Handelsvermittlung und Großhandel (ohne Handel mit Kraftfahrzeugen)	6 581	7 672 908	7 010 461
511	Handelsvermittlung	3 157	548 461	523 069
5113	Handelsvermittlung von Holz, Baustoffen und Anstrichmitteln	348	48 848	47 647
5114	Handelsvermittlung von Maschinen, technischem Bedarf, Wasser- und Luftfahrzeugen	363	107 878	104 490
5115	Handelsvermittlung von Möbeln, Einrichtungs- und Haushaltsgegenständen, Eisen- und Metallwaren	301	64 437	62 820
5116	Handelsvermittlung von Textilien, Bekleidung, Schuhen und Lederwaren	203	32 173	29 855
5117	Handelsvermittlung von Nahrungsmitteln, Getränken und Tabakwaren	224	48 463	40 951
5118	Handelsvermittlung von Waren, a. n. g.	1 085	137 876	132 870
5119	Handelsvermittlung von Waren, ohne ausgeprägten Schwerpunkt	559	79 047	75 786
512	Großhandel mit landwirtschaftlichen Grundstoffen und lebenden Tieren	236	476 857	428 856
5122	Großhandel mit Blumen und Pflanzen	134	114 058	88 595
513	Großhandel mit Nahrungsmitteln, Getränken und Tabakwaren	525	1 676 345	1 565 487
5134	Großhandel mit Getränken	193	479 753	476 235
5139	Großhandel mit Nahrungsmitteln, Getränken und Tabakwaren, ohne ausgeprägten Schwerpunkt	104	192 125	184 562
514	Großhandel mit Gebrauchs- und Verbrauchsgütern	755	1 325 643	1 252 108
5141	Großhandel mit Textilien	127	56 571	49 555
5143	Großhandel mit elektrischen Haushaltsgeräten und Geräten der Unterhaltungselektronik	129	540 744	522 864
5147	Großhandel mit sonstigen Gebrauchs- und Verbrauchsgütern	284	360 123	338 071
51475	Großhandel mit Leder- und Täschnerwaren, Geschenk- und Werbeartikeln	48	56 100	45 322
51478	Großhandel mit Karton, Papier, Pappe, Schreibwaren, Bürobedarf, Büchern, Zeitschriften und Zeitungen	93	159 209	153 452
515	Großhandel mit nicht landwirtschaftlichen Halbwaren, Altmaterialien und Reststoffen	871	2 074 697	1 963 973
5153	Großhandel mit Holz, Baustoffen, Anstrichmitteln und Sanitärkeramik	416	649 459	603 858
51531	Großhandel mit Holz, Baustoffen, Anstrichmitteln und Sanitärkeramik, ohne ausgeprägten Schwerpunkt	73	90 392	88 658
51533	Großhandel mit sonstigen Holzhalbwaren sowie Bauelementen aus Holz	70	76 513	67 733
51534	Großhandel mit Baustoffen und Bauelementen aus mineralischen Stoffen	213	342 365	315 396
5154	Großhandel mit Metall- und Kunststoffwaren für Bauzwecke sowie Installationsbedarf für Gas, Wasser und Heizung	204	320 444	309 871
5155	Großhandel mit chemischen Erzeugnissen	47	94 117	91 862
518	Großhandel mit Maschinen, Ausrüstungen und Zubehör	665	928 542	881 218
519	Sonstiger Großhandel	372	642 362	395 749

1) ohne Umsatzsteuer

Umsatzsteuer vor Abzug der Vorsteuer		Abziehbare Vorsteuer	Umsatzsteuer- vorauszahlung	WZ- Nr.
insgesamt	darunter für Lieferungen und Leistungen			
1 000 €				
73 777	69 334	58 623	15 154	5030
24 554	21 063	17 269	7 285	50302
46 119	45 223	38 487	7 632	50303
15 485	14 226	12 011	3 474	504
15 485	14 226	12 011	3 474	5040
8 496	7 965	6 582	1 914	50403
2 374	2 260	1 774	599	50404
65 456	64 439	53 421	12 035	505
1 006 534	915 707	870 631	135 959	51
78 155	74 821	56 979	21 207	511
7 139	6 948	5 224	1 916	5113
15 943	15 413	11 400	4 541	5114
10 123	9 872	7 460	2 663	5115
5 034	4 664	3 430	1 622	5116
5 378	4 779	4 093	1 285	5117
20 513	19 727	13 764	6 756	5118
10 113	9 682	8 404	1 716	5119
43 380	39 418	39 445	3 935	512
10 124	8 149	7 170	2 954	5122
177 881	168 786	162 222	15 659	513
76 290	75 729	67 288	9 001	5134
17 759	17 180	15 659	2 099	5139
174 229	162 661	166 483	7 746	514
7 348	6 415	6 118	1 230	5141
73 926	71 065	75 489	-1 564	5143
44 022	40 503	38 438	5 584	5147
3 625	1 901	6 072	-2 447	51475
18 399	17 484	15 229	3 170	51478
314 537	298 631	271 790	42 747	515
99 892	92 765	79 956	19 935	5153
14 397	14 123	11 152	3 245	51531
11 045	9 662	8 574	2 470	51533
53 445	49 280	42 410	11 034	51534
47 676	45 984	41 411	6 265	5154
14 728	14 370	11 882	2 846	5155
130 735	123 178	107 990	22 773	518
87 616	48 212	65 723	21 892	519

Noch: 1. Umsatzsteuerpflichtige, deren steuerbarer Umsatz und Umsatzsteuervorauszahlung 2005
nach wirtschaftlicher Gliederung

WZ-Nr.	Wirtschaftliche Gliederung	Steuerpflichtige Anzahl	Steuerbarer Umsatz ¹⁾	
			insgesamt	darunter für Lieferungen und Leistungen
52	Einzelhandel (ohne Handel mit Kraftfahrzeugen und ohne Tankstellen); Reparatur von Gebrauchsgütern	20 526	7 702 073	7 544 841
521	Einzelhandel mit Waren verschiedener Art (in Verkaufsräumen)	3 034	1 123 301	1 102 271
5211	Einzelhandel mit Waren verschiedener Art, Hauptrichtung Nahrungsmittel, Getränke und Tabakwaren	1 254	695 019	691 871
5212	Sonstiger Einzelhandel mit Waren verschiedener Art	1 780	428 282	410 400
522	Facheinzelhandel mit Nahrungsmitteln, Getränken und Tabakwaren (in Verkaufsräumen)	2 328	682 770	670 066
5221	Einzelhandel mit Obst, Gemüse und Kartoffeln	385	107 376	98 801
5222	Einzelhandel mit Fleisch, Fleischwaren, Geflügel und Wild	318	130 659	130 509
5223	Einzelhandel mit Fisch, Meeresfrüchten und Fischerzeugnissen	84	16 370	16 290
5224	Einzelhandel mit Back- und Süßwaren	286	69 112	69 044
52241	Einzelhandel mit Backwaren	235	61 391	61 341
52242	Einzelhandel mit Süßwaren	51	7 721	7 703
5225	Einzelhandel mit Getränken	708	192 059	189 760
5226	Einzelhandel mit Tabakwaren	99	40 972	40 894
5227	Sonstiger Facheinzelhandel mit Nahrungsmitteln	448	126 221	124 768
52271	Einzelhandel mit Reformwaren	56	13 733	13 589
52275	Sonstiger Facheinzelhandel mit Nahrungsmitteln (ohne Reformwaren)	392	112 488	111 178
523	Apotheken; Facheinzelhandel mit medizinischen, orthopädischen und kosmetischen Artikeln (in Verkaufsräumen)	1 558	2 057 850	2 052 191
5231	Apotheken	920	1 836 091	1 834 922
5232	Einzelhandel mit medizinischen und orthopädischen Artikeln	233	153 576	149 484
5233	Einzelhandel mit Parfümeriewaren und Körperpflegemitteln	405	68 183	67 785
52331	Einzelhandel mit kosmetischen Erzeugnissen und Körperpflegemitteln (ohne Drogerieartikel)	172	27 225	26 971
52332	Einzelhandel mit Drogerieartikeln	233	40 958	40 814
524	Sonstiger Facheinzelhandel (in Verkaufsräumen)	9 928	3 018 001	2 923 359
5241	Einzelhandel mit Textilien	433	55 998	53 565
52411	Einzelhandel mit Haushaltstextilien	262	40 781	38 837
52412	Einzelhandel mit Kurzwaren, Schneidereibedarf, Handarbeiten sowie Meterware für Bekleidung und Wäsche	171	15 216	14 728
5242	Einzelhandel mit Bekleidung	1 155	354 991	341 113
52421	Einzelhandel mit Bekleidung, ohne ausgeprägten Schwerpunkt	668	264 157	253 905
52422	Einzelhandel mit Herrenbekleidung und Bekleidungszubehör	66	15 463	14 926
52423	Einzelhandel mit Damenbekleidung und Bekleidungszubehör	313	62 506	60 086
52424	Einzelhandel mit Kinder- und Säuglingsbekleidung und Bekleidungszubehör	90	10 428	9 932
5243	Einzelhandel mit Schuhen und Lederwaren	434	131 602	121 120
52431	Einzelhandel mit Schuhen	300	104 980	95 673
52432	Einzelhandel mit Leder- und Täschnern	134	26 623	25 447
5244	Einzelhandel mit Möbeln, Einrichtungsgegenständen und Hausrat, a. n. g.	672	400 597	384 789
52441	Einzelhandel mit Wohnmöbeln	332	290 903	277 925
52442	Einzelhandel mit Beleuchtungsartikeln	32	6 697	6 400
52443	Einzelhandel mit Haushaltsgegenständen	85	61 039	59 606
52444	Einzelhandel mit keramischen Erzeugnissen und Glaswaren	68	13 999	13 497
52447	Einzelhandel mit Heimtextilien	140	26 562	25 967
5245	Einzelhandel mit elektrischen Haushaltsgeräten, Geräten der Unterhaltungselektronik und Musikinstrumenten	941	330 353	321 609

1) ohne Umsatzsteuer

Umsatzsteuer vor Abzug der Vorsteuer		Abziehbare Vorsteuer	Umsatzsteuer- vorauszahlung	WZ- Nr.
insgesamt	darunter für Lieferungen und Leistungen			
1 000 €				
1 092 599	1 070 054	866 672	226 099	52
135 837	132 761	112 007	23 849	521
73 893	73 584	65 546	8 346	5211
61 944	59 177	46 462	15 502	5212
74 871	73 654	64 832	10 074	522
8 639	7 972	7 659	980	5221
10 300	10 286	9 219	1 118	5222
1 491	1 485	1 191	299	5223
5 630	5 623	4 384	1 246	5224
4 876	4 872	3 730	1 147	52241
753	751	654	99	52242
29 798	29 459	25 418	4 380	5225
5 921	5 909	5 190	729	5226
13 092	12 921	11 771	1 321	5227
1 358	1 342	1 175	183	52271
11 735	11 578	10 596	1 138	52275
322 338	321 557	254 992	67 394	523
291 172	290 987	233 001	58 171	5231
20 723	20 190	14 483	6 240	5232
10 444	10 380	7 507	2 984	5233
4 220	4 179	2 983	1 236	52331
6 224	6 201	4 524	1 747	52332
441 541	427 398	341 684	99 940	524
8 609	8 221	6 113	2 496	5241
6 231	5 920	4 475	1 755	52411
2 378	2 301	1 638	741	52412
56 262	54 074	43 193	13 068	5242
41 871	40 264	32 665	9 206	52421
2 447	2 361	1 886	561	52422
9 923	9 536	7 163	2 760	52423
1 633	1 554	1 230	403	52424
20 932	19 257	14 099	6 832	5243
16 708	15 221	11 105	5 602	52431
4 224	4 036	2 994	1 230	52432
62 788	60 402	47 941	14 865	5244
46 205	44 264	35 635	10 588	52441
928	881	698	230	52442
9 356	9 133	7 339	2 017	52443
2 002	1 922	1 424	578	52444
4 089	3 995	2 671	1 418	52447
48 362	46 990	39 384	8 980	5245

Noch: 1. Umsatzsteuerpflichtige, deren steuerbarer Umsatz und Umsatzsteuervorauszahlung 2005
nach wirtschaftlicher Gliederung

WZ-Nr.	Wirtschaftliche Gliederung	Steuerpflichtige Anzahl	Steuerbarer Umsatz ¹⁾	
			insgesamt	darunter für Lieferungen und Leistungen
52451	Einzelhandel mit elektrischen Haushaltsgeräten und elektrotechnischen Erzeugnissen, a. n. g.	453	135 710	132 434
52452	Einzelhandel mit Geräten der Unterhaltungselektronik und Zubehör	407	172 547	167 670
5246	Einzelhandel mit Metallwaren, Anstrichmitteln, Bau- und Heimwerkerbedarf	744	323 931	314 213
52461	Einzelhandel mit Eisen-, Metall- und Kunststoffwaren, a. n. g.	195	58 435	57 351
52462	Einzelhandel mit Anstrichmitteln	47	7 212	7 194
52463	Einzelhandel mit Bau- und Heimwerkerbedarf	502	258 284	249 667
5247	Einzelhandel mit Büchern, Zeitschriften, Zeitungen, Schreibwaren und Bürobedarf	840	269 029	267 113
52471	Einzelhandel mit Schreib- und Papierwaren, Schul- und Büroartikeln	458	107 945	106 246
52472	Einzelhandel mit Büchern und Fachzeitschriften	208	125 581	125 407
52473	Einzelhandel mit Unterhaltungszeitschriften und Zeitungen	174	35 503	35 460
5248	Einzelhandel mit Tapeten, Bodenbelägen, Kunstgegenständen, Briefmarken, Münzen, Geschenkartikeln, Uhren, Schmuck und Spielwaren	834	137 718	135 737
52481	Einzelhandel mit Tapeten und Bodenbelägen	60	12 856	12 381
52482	Einzelhandel mit Kunstgegenständen, Bildern, kunstgewerblichen Erzeugnissen, Briefmarken, Münzen und Geschenkartikeln	325	53 368	52 748
52485	Einzelhandel mit Uhren, Edelmetallwaren und Schmuck	288	43 908	43 364
52486	Einzelhandel mit Spielwaren	161	27 587	27 243
5249	Facheinzelhandel, a. n. g. (in Verkaufsräumen)	3 875	1 013 781	984 101
525	Einzelhandel mit Antiquitäten und Gebrauchtwaren (in Verkaufsräumen)	325	64 572	60 664
5250	Einzelhandel mit Antiquitäten und Gebrauchtwaren (in Verkaufsräumen)	325	64 572	60 664
52501	Einzelhandel mit Antiquitäten und antiken Teppichen	48	4 111	3 810
52502	Antiquariate	20	11 329	11 176
52503	Einzelhandel mit sonstigen Gebrauchtwaren	257	49 131	45 679
526	Einzelhandel (nicht in Verkaufsräumen)	2 563	614 350	596 446
5261	Versandhandel	215	102 634	92 969
52611	Versandhandel mit Waren, ohne ausgeprägten Schwerpunkt	76	34 896	29 775
52612	Versandhandel mit Textilien, Bekleidung, Schuhen und Lederwaren	31	6 265	6 082
52613	Sonstiger Fachversandhandel	108	61 473	57 112
5262	Einzelhandel an Verkaufsständen und auf Märkten	810	103 591	100 608
52621	Einzelhandel mit Nahrungsmitteln und Getränken an Verkaufsständen und auf Märkten	185	27 061	26 841
52622	Sonstiger Einzelhandel an Verkaufsständen und auf Märkten	625	76 531	73 767
5263	Sonstiger Einzelhandel (nicht in Verkaufsräumen)	1 538	408 125	402 869
52634	Sonstiger Einzelhandel, a. n. g. (nicht in Verkaufsräumen)	1 365	193 358	188 503
527	Reparatur von Gebrauchsgütern	790	141 230	139 844
5271	Reparatur von Schuhen und Lederwaren	107	8 310	8 222
5272	Reparatur von elektrischen Haushaltsgeräten	173	40 011	39 651
5273	Reparatur von Uhren und Schmuck	131	13 378	13 304
5274	Reparatur von sonstigen Gebrauchsgütern	379	79 531	78 666
H 55	Gastgewerbe	9 501	1 561 863	1 558 284
551	Hotellerie	1 945	418 907	418 169
5510	Hotellerie	1 945	418 907	418 169
55101	Hotels (ohne Hotels garnis)	384	200 465	200 266
55102	Hotels garnis	85	26 655	26 587
55103	Gasthöfe	1 051	142 691	142 404
55104	Pensionen	425	49 096	48 911
552	Sonstiges Beherbergungsgewerbe	149	35 209	34 650

1) ohne Umsatzsteuer

Umsatzsteuer vor Abzug der Vorsteuer		Abziehbare Vorsteuer	Umsatzsteuer- vorauszahlung	WZ- Nr.
insgesamt	darunter für Lieferungen und Leistungen			
1 000 €				
20 071	19 561	15 603	4 470	52451
25 067	24 290	21 143	3 924	52452
48 928	47 474	38 894	10 089	5246
8 355	8 182	7 017	1 338	52461
1 115	1 112	823	291	52462
39 459	38 180	31 053	8 461	52463
31 129	30 847	25 905	5 224	5247
15 640	15 379	12 121	3 518	52471
10 846	10 830	10 420	425	52472
4 643	4 639	3 363	1 280	52473
20 989	20 673	15 232	5 756	5248
1 880	1 804	1 334	546	52481
7 776	7 679	5 730	2 047	52482
7 001	6 914	4 847	2 154	52485
4 331	4 276	3 321	1 010	52486
143 543	139 459	110 924	32 630	5249
8 692	8 072	6 222	2 470	525
8 692	8 072	6 222	2 470	5250
584	536	346	238	52501
1 617	1 592	716	901	52502
6 491	5 943	5 161	1 331	52503
87 479	84 987	73 136	14 337	526
14 211	12 815	11 923	2 287	5261
5 249	4 429	4 105	1 144	52611
979	950	784	195	52612
7 983	7 436	7 035	948	52613
11 892	11 585	9 435	2 452	5262
2 610	2 592	2 220	390	52621
9 282	8 993	7 215	2 062	52622
61 377	60 587	51 778	9 598	5263
27 218	26 472	20 111	7 106	52634
21 840	21 625	13 799	8 036	527
1 159	1 145	687	472	5271
6 211	6 154	3 954	2 253	5272
2 098	2 087	1 315	783	5273
12 372	12 240	7 843	4 528	5274
220 615	220 106	124 998	95 656	H 55
65 620	65 504	33 209	32 426	551
65 620	65 504	33 209	32 426	5510
31 797	31 765	16 397	15 414	55101
4 211	4 200	1 888	2 324	55102
21 950	21 904	10 962	10 987	55103
7 663	7 634	3 962	3 701	55104
4 198	4 110	1 861	2 337	552

Noch: 1. Umsatzsteuerpflichtige, deren steuerbarer Umsatz und Umsatzsteuervorauszahlung 2005
nach wirtschaftlicher Gliederung

WZ-Nr.	Wirtschaftliche Gliederung	Steuerpflichtige Anzahl	Steuerbarer Umsatz ¹⁾	
			insgesamt	darunter für Lieferungen und Leistungen
5523	Beherbergungsgewerbe, a. n. g.	118	27 752	27 209
553	Speisengeprägte Gastronomie	5 183	763 528	761 648
5530	Speisengeprägte Gastronomie	5 183	763 528	761 648
55301	Restaurants mit herkömmlicher Bedienung	3 164	494 197	493 553
55302	Restaurants mit Selbstbedienung	86	66 351	66 187
55303	Cafés	358	45 202	44 725
55304	Eissalons	257	34 698	34 333
55305	Imbissstuben	1 318	123 082	122 850
554	Getränkegeprägte Gastronomie	1 704	202 139	201 831
5540	Getränkegeprägte Gastronomie	1 704	202 139	201 831
55401	Schankwirtschaften	1 428	152 279	152 127
55403	Diskotheken und Tanzlokale	125	33 513	33 392
55407	Sonstige getränkegeprägte Gastronomie	81	7 553	7 518
555	Kantinen und Caterer	520	142 079	141 985
5551	Kantinen	301	53 780	53 772
5552	Caterer	219	88 299	88 213
I	Verkehr und Nachrichtenübermittlung	6 638	2 991 655	2 978 378
60	Landverkehr; Transport in Rohrfernleitungen	4 214	1 562 686	1 557 627
602	Sonstiger Landverkehr	4 203	1 525 394	1 522 959
6022	Betrieb von Taxis und Mietwagen mit Fahrer	1 355	148 642	148 559
6023	Sonstige Personenbeförderung im Landverkehr	203	62 403	62 257
6024	Güterbeförderung im Straßenverkehr	2 518	1 077 706	1 075 720
63	Hilfs- und Nebentätigkeiten für den Verkehr; Verkehrsvermittlung	2 042	1 293 588	1 286 156
631	Frachtumschlag und Lagerei	23	20 076	17 748
632	Sonstige Hilfs- und Nebentätigkeiten für den Verkehr	71	113 624	113 332
633	Reisebüros und Reiseveranstalter	718	175 275	175 089
6330	Reisebüros und Reiseveranstalter	718	175 275	175 089
63301	Reisebüros	575	109 417	109 302
63302	Reiseveranstalter und Fremdenführung	143	65 858	65 787
634	Spedition, sonstige Verkehrsvermittlung	1 230	984 613	979 987
6340	Spedition, sonstige Verkehrsvermittlung	1 230	984 613	979 987
63401	Spedition	1 141	921 591	917 744
64	Nachrichtenübermittlung	354	118 067	118 049
641	Postverwaltung und private Post- und Kurierdienste	328	101 995	101 989
6412	Private Post- und Kurierdienste	328	101 995	101 989
J	Kredit- und Versicherungsgewerbe	696	2 338 345	2 338 007
65	Kreditgewerbe	59	111 718	111 498
651	Zentralbanken und Kreditinstitute	44	98 300	98 080
652	Sonstige Finanzierungsinstitutionen	15	13 417	13 417
67	Mit dem Kredit- und Versicherungsgewerbe verbundene Tätigkeiten	637	2 226 627	2 226 509
671	Mit dem Kreditgewerbe verbundene Tätigkeiten	144	2 193 337	2 193 320
672	Mit dem Versicherungsgewerbe verbundene Tätigkeiten	493	33 291	33 188
6720	Mit dem Versicherungsgewerbe verbundene Tätigkeiten	493	33 291	33 188
67201	Versicherungsvertreter	398	21 725	21 623
67202	Versicherungsmakler	36	6 810	6 810
67203	Sonstige mit dem Versicherungsgewerbe verbundene Tätigkeiten	59	4 755	4 755
K	Grundstücks- und Wohnungswesen, Vermietung beweglicher Sachen usw.	29 395	15 140 663	14 722 779
70	Grundstücks- und Wohnungswesen	8 286	5 894 981	5 759 411

1) ohne Umsatzsteuer

Umsatzsteuer vor Abzug der Vorsteuer		Abziehbare Vorsteuer	Umsatzsteuer- vorauszahlung	WZ- Nr.
insgesamt	darunter für Lieferungen und Leistungen			
1 000 €				
3 492	3 407	1 466	2 027	5523
106 370	106 125	61 962	44 433	553
106 370	106 125	61 962	44 433	5530
73 613	73 524	40 407	33 225	55301
7 726	7 701	5 145	2 581	55302
6 373	6 307	3 668	2 705	55303
4 337	4 304	2 642	1 700	55304
14 321	14 289	10 099	4 222	55305
30 701	30 655	18 651	12 051	554
30 701	30 655	18 651	12 051	5540
22 939	22 918	12 970	9 968	55401
5 324	5 304	3 990	1 333	55403
1 084	1 078	821	263	55407
13 725	13 712	9 315	4 410	555
4 591	4 590	2 623	1 968	5551
9 134	9 122	6 692	2 442	5552
431 278	429 049	312 553	118 695	I
228 597	227 717	164 439	64 123	60
222 130	221 670	156 213	65 883	602
17 026	17 029	12 557	4 468	6022
7 483	7 460	7 816	-333	6023
166 051	165 647	103 699	62 319	6024
182 342	181 159	134 889	47 457	63
3 007	2 635	2 086	921	631
9 510	9 463	20 172	-10 662	632
20 825	20 796	14 343	6 482	633
20 825	20 796	14 343	6 482	6330
12 739	12 721	7 731	5 009	63301
8 086	8 075	6 612	1 473	63302
149 000	148 266	98 289	50 716	634
149 000	148 266	98 289	50 716	6340
139 790	139 176	92 196	47 599	63401
18 631	18 587	11 414	7 216	64
16 068	16 041	9 537	6 531	641
16 068	16 041	9 537	6 531	6412
545 796	545 742	680 361	-134 615	J
19 577	19 543	6 967	12 561	65
17 554	17 520	6 314	11 191	651
2 023	2 023	653	1 370	652
526 218	526 199	673 395	-147 177	67
520 976	520 973	670 529	-149 553	671
5 242	5 226	2 865	2 376	672
5 242	5 226	2 865	2 376	6720
3 440	3 424	1 622	1 817	67201
1 078	1 078	803	275	67202
725	725	441	284	67203
1 908 427	1 844 420	1 154 384	753 961	K
642 546	623 499	445 943	197 950	70

Noch: 1. Umsatzsteuerpflichtige, deren steuerbarer Umsatz und Umsatzsteuervorauszahlung 2005
nach wirtschaftlicher Gliederung

WZ-Nr.	Wirtschaftliche Gliederung	Steuerpflichtige Anzahl	Steuerbarer Umsatz ¹⁾	
			insgesamt	darunter für Lieferungen und Leistungen
701	Erschließung, Kauf und Verkauf von Grundstücken, Gebäuden und Wohnungen	700	613 789	611 773
7011	Erschließung von Grundstücken	290	348 599	348 187
70111	Erschließung von unbebauten Grundstücken	34	45 222	45 183
70112	Bauträger für Nichtwohngebäude	63	98 800	98 505
70113	Bauträger für Wohngebäude	193	204 576	204 498
7012	Kauf und Verkauf von eigenen Grundstücken, Gebäuden und Wohnungen	410	265 190	263 586
702	Vermietung und Verpachtung von eigenen Grundstücken, Gebäuden und Wohnungen	5 293	4 464 648	4 352 041
7020	Vermietung und Verpachtung von eigenen Grundstücken, Gebäuden und Wohnungen	5 293	4 464 648	4 352 041
70201	Vermietung und Verpachtung von eigenen Grundstücken und Nichtwohngebäuden	3 466	2 700 371	2 591 391
70202	Vermietung und Verpachtung von eigenen Wohngebäuden und Wohnungen	1 827	1 764 276	1 760 649
703	Vermittlung und Verwaltung von Grundstücken, Gebäuden und Wohnungen	2 293	816 545	795 598
7031	Vermittlung von fremden Grundstücken, Gebäuden und Wohnungen	1 264	292 828	279 496
7032	Verwaltung von fremden Grundstücken, Gebäuden und Wohnungen	1 029	523 717	516 102
71	Vermietung beweglicher Sachen ohne Bedienungspersonal	979	741 227	718 412
711	Vermietung von Kraftwagen bis 3,5 t Gesamtgewicht	185	123 967	116 971
712	Vermietung von sonstigen Verkehrsmitteln	58	19 292	18 850
713	Vermietung von Maschinen und Geräten	585	547 445	532 278
7132	Vermietung von Baumaschinen und -geräten	279	202 297	198 677
7134	Vermietung von sonstigen Maschinen und Geräten	265	328 343	316 918
714	Vermietung von Gebrauchsgütern, a. n. g.	151	50 523	50 314
7140	Vermietung von Gebrauchsgütern, a. n. g.	151	50 523	50 314
71404	Videotheken	66	6 117	6 100
71405	Vermietung von sonstigen Gebrauchsgütern, a. n. g.	68	43 517	43 334
72	Datenverarbeitung und Datenbanken	1 604	985 281	961 660
721	Hardwareberatung	163	41 292	41 195
722	Softwarehäuser	931	627 108	617 978
7222	Softwareberatung und -entwicklung	908	617 453	608 331
723	Datenverarbeitungsdienste	274	121 541	120 630
725	Instandhaltung und Reparatur von Büromaschinen, Datenverarbeitungsgeräten und -einrichtungen	79	53 338	52 683
726	Sonstige mit der Datenverarbeitung verbundene Tätigkeiten	147	132 848	120 022
73	Forschung und Entwicklung	350	184 109	178 868
731	Forschung und Entwicklung im Bereich Natur-, Ingenieur-, Agrarwissenschaften und Medizin	319	179 315	174 074
732	Forschung und Entwicklung im Bereich Rechts-, Wirtschafts- und Sozialwissenschaften sowie im Bereich Sprach-, Kultur- und Kunstwissenschaften	31	4 794	4 794
74	Erbringung von wirtschaftlichen Dienstleistungen, a. n. g.	18 176	7 335 064	7 104 428
741	Rechts-, Steuer- und Unternehmensberatung, Wirtschaftsprüfung, Buchführung, Markt- und Meinungsforschung, Managementtätigkeiten von Holdinggesellschaften	5 263	2 009 413	1 997 257
7411	Rechtsberatung	2 199	385 598	385 360
74112	Rechtsanwaltskanzleien ohne Notariat	1 809	304 542	304 378
74113	Notariate	160	54 240	54 226
74114	Patentanwaltskanzleien	38	5 295	5 235
74115	Sonstige Rechtsberatung	192	21 521	21 521
7412	Wirtschafts- und Buchprüfung und Steuerberatung; Buchführung	1 490	379 859	379 281

1) ohne Umsatzsteuer

Umsatzsteuer vor Abzug der Vorsteuer		Abziehbare Vorsteuer	Umsatzsteuer- vorauszahlung	WZ- Nr.
insgesamt	darunter für Lieferungen und Leistungen			
1 000 €				
96 729	96 407	60 476	36 297	701
60 853	60 788	34 979	25 857	7011
9 926	9 920	7 349	2 561	70111
20 592	20 545	10 624	9 968	70112
30 335	30 323	17 006	13 329	70113
35 876	35 619	25 497	10 440	7012
434 060	416 554	314 072	119 977	702
434 060	416 554	314 072	119 977	7020
384 172	367 237	287 560	96 598	70201
49 887	49 317	26 512	23 379	70202
111 757	110 538	71 395	41 675	703
43 847	43 526	24 178	20 968	7031
67 911	67 012	47 216	20 707	7032
101 684	98 293	73 714	28 015	71
14 504	13 402	16 184	-1 634	711
3 005	2 934	2 052	952	712
76 835	74 647	49 769	27 066	713
29 502	28 916	21 448	8 054	7132
44 791	43 209	26 761	18 030	7134
7 340	7 310	5 709	1 631	714
7 340	7 310	5 709	1 631	7140
946	943	621	325	71404
6 259	6 233	4 976	1 283	71405
151 281	147 518	78 408	72 875	72
6 343	6 328	3 773	2 570	721
97 884	96 422	46 437	51 446	722
96 324	94 864	45 511	50 813	7222
18 691	18 562	9 950	8 741	723
8 205	8 101	5 615	2 591	725
18 689	16 637	11 858	6 832	726
22 993	22 143	22 255	738	73
22 238	21 388	21 987	251	731
755	755	268	487	732
989 922	952 967	534 064	454 385	74
260 420	258 450	128 124	132 253	741
61 369	61 314	16 745	44 611	7411
48 474	48 429	13 776	34 685	74112
8 598	8 598	1 565	7 033	74113
861	851	250	611	74114
3 436	3 435	1 153	2 283	74115
60 557	60 451	17 966	42 593	7412

Noch: 1. Umsatzsteuerpflichtige, deren steuerbarer Umsatz und Umsatzsteuervorauszahlung 2005
nach wirtschaftlicher Gliederung

WZ-Nr.	Wirtschaftliche Gliederung	Steuerpflichtige Anzahl	Steuerbarer Umsatz ¹⁾	
			insgesamt	darunter für Lieferungen und Leistungen
74123	Praxen von Steuerberaterinnen und -beratern, Steuerberatungsgesellschaften	887	306 477	305 970
74124	Praxen von Steuerbevollmächtigten	206	34 232	34 232
74125	Buchführung (ohne Datenverarbeitungsdienste)	342	28 000	27 929
7413	Markt- und Meinungsforschung	52	13 767	13 759
74131	Marktforschung	.	.	.
7414	Unternehmens- und Public-Relations-Beratung	1 307	237 492	235 250
7415	Managementtätigkeiten von Holdinggesellschaften	215	992 696	983 608
742	Architektur- und Ingenieurbüros	6 197	1 472 409	1 466 401
7420	Architektur- und Ingenieurbüros	6 197	1 472 409	1 466 401
74201	Architekturbüros für Hochbau und für Innenarchitektur	884	131 698	131 572
74202	Architekturbüros für Orts-, Regional- und Landesplanung	141	22 134	22 115
74203	Architekturbüros für Garten- und Landschaftsgestaltung	100	12 428	12 428
74204	Ingenieurbüros für bautechnische Gesamtplanung	2 120	521 563	520 690
74205	Ingenieurbüros für technische Fachplanung	1 859	580 077	577 157
74206	Büros für Industrie-Design	53	6 526	6 526
74207	Büros baufachlicher Sachverständiger	316	36 633	36 624
74208	Büros für technisch-wirtschaftliche Beratung	507	98 887	96 871
74209	Vermessungsbüros	217	62 462	62 418
743	Technische, physikalische und chemische Untersuchung	186	120 416	120 141
7430	Technische, physikalische und chemische Untersuchung	186	120 416	120 141
74301	Technische Untersuchung und Beratung	116	81 711	81 526
744	Werbung	1 623	344 084	342 448
7440	Werbung	1 623	344 084	342 448
74401	Werbegestaltung	821	133 853	133 442
74402	Werbemittelverbreitung und Werbewermittlung	802	210 231	209 006
745	Personal- und Stellenvermittlung, Überlassung von Arbeitskräften	284	205 187	204 578
7450	Personal- und Stellenvermittlung, Überlassung von Arbeitskräften	284	205 187	204 578
74501	Personal- und Stellenvermittlung	163	59 373	59 075
74502	Überlassung von Arbeitskräften	121	145 814	145 503
746	Wach- und Sicherheitsdienste sowie Detekteien	261	107 425	107 200
7460	Wach- und Sicherheitsdienste sowie Detekteien	261	107 425	107 200
74601	Detekteien	103	6 343	6 330
74602	Wach- und Sicherheitsdienste	158	101 082	100 870
747	Reinigung von Gebäuden, Inventar und Verkehrsmitteln	959	366 205	366 060
7470	Reinigung von Gebäuden, Inventar und Verkehrsmitteln	959	366 205	366 060
74701	Reinigung von Gebäuden, Räumen und Inventar	576	315 735	315 591
74702	Schornsteinreinigung	346	40 715	40 715
748	Erbringung von sonstigen wirtschaftlichen Dienstleistungen, a. n. g.	3 403	2 709 925	2 500 342
7481	Fotografisches Gewerbe und fotografische Laboratorien	314	88 949	81 311
74811	Fotografisches Gewerbe	293	39 158	38 742
7485	Sekretariats-, Schreib- und Übersetzungsdienste; Copy-Shops	371	22 448	22 413
7487	Erbringung von wirtschaftlichen Dienstleistungen für Unternehmen und Privatpersonen, a. n. g.	2 689	2 585 156	2 385 146
74871	Ausstellungs-, Messe- und Warenmarkteinrichtungen	187	134 888	134 363
74872	Sachverständige, a. n. g.	295	34 059	34 039
74874	Ateliers für Textil-, Schmuck-, Möbel- u. ä. Design	151	12 824	12 757
74877	Sonstige Vermögensberatung	289	1 842 247	1 653 979

1) ohne Umsatzsteuer

Umsatzsteuer vor Abzug der Vorsteuer		Abziehbare Vorsteuer	Umsatzsteuer- vorauszahlung	WZ- Nr.
insgesamt	darunter für Lieferungen und Leistungen			
1 000 €				
48 889	48 796	14 113	34 778	74123
5 458	5 458	1 418	4 039	74124
4 434	4 422	1 696	2 738	74125
2 289	2 288	790	1 499	7413
				74131
33 422	33 010	17 568	15 822	7414
102 783	101 388	75 055	27 728	7415
230 388	229 399	106 592	121 842	742
230 388	229 399	106 592	121 842	7420
21 360	21 347	8 825	12 489	74201
3 547	3 544	1 358	2 190	74202
1 895	1 895	705	1 190	74203
82 759	82 602	38 534	44 224	74204
88 147	87 675	42 834	43 404	74205
1 022	1 016	473	549	74206
5 970	5 967	2 501	3 468	74207
15 724	15 395	8 232	7 493	74208
9 964	9 957	3 128	6 836	74209
18 860	18 816	10 644	8 216	743
18 860	18 816	10 644	8 216	7430
12 739	12 709	8 024	4 715	74301
53 479	53 222	35 087	18 402	744
53 479	53 222	35 087	18 402	7440
21 070	21 004	13 309	7 771	74401
32 409	32 218	21 779	10 630	74402
32 064	31 996	6 952	25 112	745
32 064	31 996	6 952	25 112	7450
9 074	9 071	2 942	6 132	74501
22 990	22 924	4 010	18 980	74502
17 015	16 979	6 533	10 482	746
17 015	16 979	6 533	10 482	7460
1 026	1 024	513	512	74601
15 989	15 955	6 020	9 969	74602
57 597	57 572	15 588	42 009	747
57 597	57 572	15 588	42 009	7470
49 683	49 658	13 763	35 919	74701
6 504	6 504	1 129	5 375	74702
320 099	286 534	224 544	96 070	748
13 333	12 115	10 819	2 513	7481
6 241	6 179	3 951	2 290	74811
3 398	3 393	1 345	2 053	7485
301 239	269 202	211 471	90 284	7487
20 434	20 332	15 951	4 482	74871
5 423	5 420	2 043	3 380	74872
1 951	1 941	1 256	695	74874
195 235	165 117	142 510	53 219	74877

Noch: 1. Umsatzsteuerpflichtige, deren steuerbarer Umsatz und Umsatzsteuervorauszahlung 2005
nach wirtschaftlicher Gliederung

WZ-Nr.	Wirtschaftliche Gliederung	Steuerpflichtige Anzahl	Steuerbarer Umsatz ¹⁾	
			insgesamt	darunter für Lieferungen und Leistungen
74878	Erbringung von sonstigen wirtschaftlichen Dienstleistungen für Unternehmen und Privatpersonen, a. n. g.	1 706	538 190	527 306
M 80	Erziehung und Unterricht	1 598	314 517	312 782
804	Erwachsenenbildung und sonstiger Unterricht	1 578	295 173	294 425
8041	Fahr- und Flugschulen	851	70 973	70 889
8042	Erwachsenenbildung und Unterricht, a. n. g.	727	224 200	223 536
N 85	Gesundheits-, Veterinär- und Sozialwesen	1 701	1 288 604	1 285 870
851	Gesundheitswesen	889	909 516	907 112
8511	Krankenhäuser	53	747 015	744 911
85111	Krankenhäuser (ohne Hochschulkliniken sowie Vorsorge- und Rehabilitationskliniken)	37	487 401	486 162
8514	Gesundheitswesen, a. n. g.	354	78 758	78 540
852	Veterinärwesen	490	78 202	78 130
8520	Veterinärwesen	490	78 202	78 130
85201	Tierarztpraxen	442	74 327	74 263
853	Sozialwesen	322	300 887	300 627
8531	Heime (ohne Erholungs- und Ferienheime)	53	128 176	127 960
8532	Sozialwesen, a. n. g.	269	172 710	172 667
O	Erbringung von sonstigen öffentlichen und persönlichen Dienstleistungen	18 240	4 135 428	4 114 259
90	Abwasser- und Abfallbeseitigung und sonstige Entsorgung	321	717 188	715 789
900	Abwasser- und Abfallbeseitigung und sonstige Entsorgung	321	717 188	715 789
9001	Abwasserbeseitigung	41	139 983	139 939
9002	Abfallbeseitigung	256	475 569	474 654
90021	Sammlung, Beförderung und Zwischenlagerung von Abfällen	133	170 763	170 528
90025	Sonstige Abfallbeseitigung	91	212 568	211 973
91	Interessenvertretungen sowie kirchliche und sonstige Vereinigungen (ohne Sozialwesen, Kultur und Sport)	460	259 760	258 508
911	Wirtschafts- und Arbeitgeberverbände, Berufsorganisationen	26	30 399	30 399
913	Kirchliche Vereinigungen; politische Parteien sowie sonst. Interessenvertretungen und Vereinigungen, a. n. g.	434	229 361	228 109
9133	Interessenvertretungen und Vereinigungen, a. n. g.	400	177 697	176 557
91331	Organisationen der Bildung, Wissenschaft, Forschung und Kultur	161	76 153	75 024
91337	Sonstige Interessenvertretungen und Vereinigungen, a. n. g.	180	81 971	81 916
92	Kultur, Sport und Unterhaltung	3 835	1 116 771	1 110 846
921	Film- und Videofilmherstellung, -verleih und -vertrieb; Kinos	244	125 183	122 852
9211	Film- und Videofilmherstellung	144	36 558	36 252
9212	Filmverleih und Videoprogrammanbieter	66	7 931	7 928
9213	Kinos	34	80 694	78 672
922	Rundfunkveranstalter, Herstellung von Hörfunk- und Fernsehprogrammen	74	135 537	135 186
923	Erbringung von sonstigen kulturellen und unterhaltenden Leistungen	1 520	213 101	211 237
9231	Künstlerische und schriftstellerische Tätigkeiten und Darbietungen	950	70 686	70 561
92312	Ballettgruppen, Orchester, Kapellen und Chöre	33	7 120	7 119
92313	Selbstständige bildende Künstlerinnen und Künstler	299	20 776	20 716
92314	Selbstständige Restauratorinnen und Restauratoren	151	11 400	11 398

1) ohne Umsatzsteuer

Umsatzsteuer vor Abzug der Vorsteuer		Abziehbare Vorsteuer	Umsatzsteuer- vorauszahlung	WZ- Nr.
insgesamt	darunter für Lieferungen und Leistungen			
1 000 €				
74 786	73 022	48 061	26 748	74878
25 756	25 483	11 219	14 541	M 80
23 280	23 164	10 815	12 469	804
10 232	10 219	5 514	4 722	8041
13 047	12 945	5 301	7 747	8042
37 785	37 410	24 613	13 172	N 85
18 302	17 960	10 160	8 142	851
8 376	8 070	5 515	2 861	8511
6 514	6 345	4 453	2 061	85111
6 208	6 177	3 369	2 840	8514
12 159	12 148	6 600	5 559	852
12 159	12 148	6 600	5 559	8520
11 588	11 578	6 274	5 314	85201
7 324	7 302	7 854	-530	853
1 889	1 871	2 816	-928	8531
5 435	5 431	5 037	398	8532
503 665	500 247	345 503	157 995	O
113 824	113 600	100 149	13 676	90
113 824	113 600	100 149	13 676	900
23 040	23 034	17 911	5 129	9001
75 067	74 920	52 614	22 454	9002
26 106	26 064	18 570	7 536	90021
34 363	34 263	24 561	9 803	90025
17 666	17 465	16 900	766	91
3 074	3 074	1 785	1 289	911
14 592	14 391	15 115	-522	913
13 313	13 129	14 215	-902	9133
4 855	4 677	8 059	-3 204	91331
6 150	6 145	4 472	1 677	91337
101 454	100 520	69 767	31 523	92
16 192	15 820	13 589	2 602	921
4 484	4 435	3 763	721	9211
1 224	1 224	863	361	9212
10 483	10 161	8 963	1 520	9213
21 782	21 726	12 597	9 185	922
23 394	23 101	15 863	7 533	923
8 145	8 129	4 217	3 928	9231
596	596	325	271	92312
2 513	2 504	1 282	1 230	92313
1 735	1 735	746	989	92314

Noch: 1. Umsatzsteuerpflichtige, deren steuerbarer Umsatz und Umsatzsteuervorauszahlung 2005
nach wirtschaftlicher Gliederung

WZ-Nr.	Wirtschaftliche Gliederung	Steuerpflichtige Anzahl	Steuerbarer Umsatz ¹⁾	
			insgesamt	darunter für Lieferungen und Leistungen
92315	Selbstständige Komponistinnen, Komponisten, Musikbearbeiterinnen und -bearbeiter	57	4 610	4 610
92317	Selbstständige Bühnen-, Film-, Hörfunk- und Fernsehkünstlerinnen und -künstler	305	19 993	19 931
9232	Betrieb von Kultur- und Unterhaltungseinrichtungen und Hilfsdienste dafür	105	56 527	55 988
92321	Theater- und Konzertveranstalter	40	19 274	19 270
9233	Schaustellergewerbe und Vergnügungsparks	128	18 720	18 704
9234	Erbringung von kulturellen und unterhaltenden Leistungen, a. n. g.	337	67 167	65 983
92341	Tanzschulen	53	6 945	6 945
92342	Erbringung von sonstigen kulturellen und unterhaltenden Leistungen, a. n. g.	284	60 222	59 038
924	Korrespondenz- und Nachrichtenbüros, selbstständige Journalistinnen und Journalisten	529	27 548	27 521
9240	Korrespondenz- und Nachrichtenbüros, selbstständige Journalistinnen und Journalisten	529	27 548	27 521
92401	Korrespondenz- und Nachrichtenbüros	28	2 029	2 029
92402	Selbstständige Journalistinnen, Journalisten, Pressefotografinnen und Pressefotografen	501	25 520	25 493
925	Bibliotheken, Archive, Museen, botanische und zoologische Gärten	66	28 900	28 640
9252	Museen und Denkmalschutzeinrichtungen	44	19 467	19 358
926	Sport	613	121 297	120 920
9261	Betrieb von Sportanlagen	227	56 763	56 631
9262	Erbringung von sonstigen Dienstleistungen des Sports	386	64 534	64 289
92621	Sportverbände und Sportvereine	226	39 582	39 521
927	Erbringung von sonstigen Dienstleistungen für Unterhaltung, Erholung und Freizeit	789	465 205	464 491
9271	Spiel-, Wett- und Lotteriewesen	253	388 296	387 899
92711	Spielhallen und Betrieb von Spielautomaten	188	41 169	41 106
9272	Erbringung von Dienstleistungen für Unterhaltung, Erholung und Freizeit, a. n. g.	536	76 909	76 591
92721	Garten- und Grünanlagen	63	8 191	8 189
92722	Erbringung von sonstigen Dienstleistungen für Unterhaltung, Erholung und Freizeit, a. n. g.	473	68 718	68 402
93	Erbringung von sonstigen Dienstleistungen	13 624	2 041 709	2 029 116
930	Erbringung von sonstigen Dienstleistungen	13 624	2 041 709	2 029 116
9301	Wäscherei und chemische Reinigung	279	69 969	69 219
93011	Wäscherei	110	47 747	47 047
93013	Chemische Reinigung und Bekleidungsfärberei	100	16 405	16 356
93015	Heißmanglei und Bügelei	.	.	.
9302	Frisör- und Kosmetiksalons	3 398	308 475	307 726
93024	Kosmetiksalons	1 079	51 651	51 471
93025	Frisörsalons	2 319	256 824	256 254
9303	Bestattungswesen	210	54 102	53 944
93031	Bestattungsinstitute	199	52 400	52 242
9304	Saunas, Solarien, Fitnesszentren u. Ä.	353	62 883	62 835
93041	Bäder und Saunas (ohne medizinische Bäder)	103	29 235	29 204
93042	Solarien, Massagesalons (ohne medizinische Massagen), Fitnesszentren u. Ä.	250	33 648	33 631
9305	Erbringung von Dienstleistungen, a. n. g.	9 384	1 546 279	1 535 392
93052	Erbringung von sonstigen persönlichen Dienstleistungen	1 187	100 533	100 164
93053	Erbringung von sonstigen Dienstleistungen, a. n. g.	8 154	1 442 023	1 431 505

1) ohne Umsatzsteuer

Umsatzsteuer vor Abzug der Vorsteuer		Abziehbare Vorsteuer	Umsatzsteuer- vorauszahlung	WZ- Nr.
insgesamt	darunter für Lieferungen und Leistungen			
1 000 €				
559	559	328	231	92315
2 111	2 104	1 230	881	92317
3 979	3 893	2 991	988	9232
1 858	1 857	1 707	151	92321
2 256	2 254	1 873	383	9233
9 013	8 824	6 782	2 234	9234
1 082	1 082	535	547	92341
7 932	7 742	6 247	1 687	92342
3 133	3 131	1 591	1 542	924
3 133	3 131	1 591	1 542	9240
284	284	173	111	92401
2 849	2 847	1 418	1 431	92402
2 165	2 126	2 316	-151	925
1 353	1 338	1 865	-512	9252
17 646	17 589	10 128	7 518	926
8 135	8 117	5 291	2 844	9261
9 511	9 472	4 837	4 674	9262
5 570	5 561	2 946	2 624	92621
17 142	17 028	13 683	3 294	927
6 403	6 340	4 587	1 818	9271
4 084	4 074	2 920	1 166	92711
10 739	10 689	9 096	1 476	9272
1 211	1 211	1 248	-37	92721
9 528	9 478	7 848	1 513	92722
270 721	268 662	158 687	112 030	93
270 721	268 662	158 687	112 030	930
11 172	11 052	5 444	5 727	9301
7 638	7 526	3 699	3 938	93011
2 618	2 610	1 252	1 365	93013
				93015
49 150	49 030	18 539	30 609	9302
8 121	8 092	4 276	3 845	93024
41 028	40 938	14 263	26 764	93025
8 497	8 472	3 640	4 857	9303
8 233	8 208	3 534	4 698	93031
8 356	8 348	6 592	1 765	9304
3 276	3 271	2 939	337	93041
5 080	5 077	3 653	1 427	93042
193 546	191 759	124 472	69 072	9305
14 168	14 114	7 660	6 510	93052
178 800	177 068	116 495	62 303	93053

2. Umsatzsteuerpflichtige und deren Lieferungen und Leistungen 2005 nach Umsatzgrößenklassen und nach wirtschaftlicher Gliederung

WZ-Nr.	Wirtschaftliche Gliederung	Steuerpflichtige	Lieferungen und Leistungen ¹⁾	17 500 bis 50 000		50 000 bis 100 000	
				Anzahl	1 000 €	Anzahl	1 000 €
		Anzahl	1 000 €	Anzahl	1 000 €	Anzahl	1 000 €
A - O	Wirtschaftszweige insgesamt	140 176	92 092 874	45 397	1 430 951	29 571	2 114 687
A	Land- und Forstwirtschaft	3 274	1 648 794	720	23 526	576	41 943
01	Landwirtschaft und Jagd	3 150	1 615 345	670	21 994	556	40 391
011	Pflanzenbau	1 238	435 010	259	8 559	232	17 068
012	Tierhaltung	218	133 653	57	1 870	37	2 482
013	Gemischte Landwirtschaft	997	729 359	189	6 113	161	11 587
014	Erbringung von landwirtschaftlichen und gärtnerischen Dienstleistungen	697	317 323	165	5 451	126	9 253
02	Forstwirtschaft	124	33 449	50	1 532	20	1 552
B 05	Fischerei und Fischzucht	32	12 212
C	Bergbau und Gewinnung von Steinen und Erden	118	247 767
CB	Erzbergbau, Gewinnung von Steinen und Erden, sonstiger Bergbau	.	.	10	337	.	.
14	Gewinnung von Steinen und Erden, sonstiger Bergbau	.	.	10	337	.	.
142	Gewinnung von Kies, Sand, Ton und Kaolin	75	152 964	6	229	9	661
D	Verarbeitendes Gewerbe	13 522	24 045 439	2 350	75 523	2 144	156 135
DA	Ernährungsgewerbe und Tabakverarbeitung	2 422	3 540 727	172	5 795	370	27 292
15	Ernährungsgewerbe	2 422	3 540 727	172	5 795	370	27 292
151	Schlachten und Fleischverarbeitung	709	793 076	50	1 643	104	7 501
1513	Fleischverarbeitung	684	613 694	43	1 439	.	.
153	Obst- und Gemüseverarbeitung	47	174 725
155	Milchverarbeitung; Herstellung von Speiseeis	44	1 358 915
156	Mahl- und Schälmaschinen, Herstellung von Stärke und Stärkeerzeugnissen	40	28 092
157	Herstellung von Futtermitteln	53	77 736	9	304	.	.
158	Sonstiges Ernährungsgewerbe (ohne Getränkeherstellung)	1 431	675 322	81	2 795	228	17 048
1581	Herstellung von Backwaren (ohne Dauerbackwaren)	1 325	533 973	67	2 319	209	15 769
159	Herstellung von Getränken	77	212 154	8	255	10	774
DB	Textil- und Bekleidungsgewerbe	612	879 551	154	4 639	112	8 198
17	Textilgewerbe	438	718 997	99	3 056	69	4 958
171	Spinnstoffaufbereitung und Spinnerei	28	53 271
172	Weberei	31	111 486
173	Textilveredlung	41	84 318
174	Herstellung von konfektionierten Textilwaren (ohne Bekleidung)	120	101 864	27	787	21	1 633
175	Sonstiges Textilgewerbe (ohne Herstellung von Maschenware)	175	206 339	44	1 321	34	2 357
176	Herstellung von gewirktem und gestricktem Stoff	23	125 353
177	Herstellung von gewirkten und gestrickten Fertigerzeugnissen	20	36 366
18	Bekleidungsgewerbe	174	160 553	55	1 583	43	3 240
182	Herstellung von Bekleidung (ohne Lederbekleidung)	151	158 564	44	1 263	.	.
1822	Herstellung von Oberbekleidung (ohne Arbeits- und Berufsbekleidung)	69	12 660	30	900	20	1 479
1823	Herstellung von Wäsche	30	24 683
1824	Herstellung von sonstiger Bekleidung und Bekleidungszubehör	35	73 777
18245	Herstellung von Bekleidungszubehör, a. n. g.	12	3 157

1) ohne Umsatzsteuer

Davon in Umsatzgrößenklassen von ... bis unter ... €												WZ- Nr.
100 000 bis 250 000		250 000 bis 500 000		500 000 bis 1 Mill.		1 Mill. bis 2 Mill.		2 Mill. bis 5 Mill.		5 Mill. und mehr		
Anzahl	1 000 €	Anzahl	1 000 €	Anzahl	1 000 €	Anzahl	1 000 €	Anzahl	1 000 €	Anzahl	1 000 €	
30 779	4 879 442	14 515	5 098 228	8 749	6 115 016	5 365	7 505 209	3 619	11 032 160	2 181	53 917 182	A - O
889	144 304	438	148 899	235	169 841	205	292 271	166	488 297	45	339 712	A
863	139 816	.	.	223	162 027	45	339 712	01
389	63 132	181	61 792	78	54 758	57	79 877	35	100 404	7	49 418	011
45	7 164	.	.	15	10 480	5	32 591	012
250	40 444	113	38 513	74	55 239	98	139 962	85	248 334	27	189 166	013
179	29 075	107	36 357	56	41 550	30	43 356	28	83 743	6	68 537	014
26	4 488	.	.	12	7 813	-	-	02
.	-	-	B 05
.	.	.	.	16	11 673	20	28 580	14	46 914	.	.	C
.	.	.	.	16	11 673	20	28 580	14	46 914	.	.	CB
.	.	.	.	16	11 673	20	28 580	14	46 914	.	.	14
12	2 380	9	3 270	11	7 619	11	15 098	142
3 195	524 256	1 962	698 521	1 402	979 546	971	1 358 032	791	2 501 076	707	17 752 349	D
827	138 455	495	173 105	281	191 514	117	159 253	83	250 913	77	2 594 400	DA
827	138 455	495	173 105	281	191 514	117	159 253	83	250 913	77	2 594 400	15
207	35 483	150	53 041	105	70 795	45	63 463	28	83 659	20	477 490	151
.	28	83 659	.	.	1513
8	1 211	6	148 389	153
.	155
12	1 832	7	2 386	156
14	2 373	.	.	7	4 902	157
561	93 250	315	109 701	144	98 143	50	66 283	35	106 387	17	181 715	158
533	88 759	303	105 944	132	90 427	44	58 308	26	78 100	11	94 348	1581
16	2 796	10	12 564	.	.	8	161 685	159
99	15 692	68	23 394	50	35 731	46	67 620	46	158 754	37	565 523	DB
72	11 579	50	17 550	.	.	39	57 811	34	119 663	.	.	17
3	432	6	82 878	171
.	5	55 471	172
.	173
20	3 195	18	6 437	13	10 020	11	15 698	174
33	5 474	17	5 788	14	9 415	10	14 508	14	48 727	9	118 749	175
.	176
.	.	6	2 148	-	-	.	.	177
27	4 113	18	5 844	.	.	7	9 809	12	39 090	.	.	18
27	4 113	7	9 809	12	39 090	.	.	182
.	-	-	1822
.	-	-	1823
.	-	-	.	.	1824
.	-	-	-	-	-	-	18245

Noch: 2. Umsatzsteuerpflichtige und deren Lieferungen und Leistungen 2005 nach Umsatzgrößenklassen und nach wirtschaftlicher Gliederung

WZ-Nr.	Wirtschaftliche Gliederung	Steuerpflichtige	Lieferungen und Leistungen ¹⁾	17 500 bis 50 000		50 000 bis 100 000	
				Anzahl	1 000 €	Anzahl	1 000 €
DC 19	Ledergewerbe	.	.	32	1 029	25	1 796
192	Lederverarbeitung (ohne Herstellung von Lederbekleidung und Schuhen)	49	8 550	19	560	.	.
193	Herstellung von Schuhen	71	15 013
DD 20	Holzgewerbe (ohne Herstellung von Möbeln)	1 155	466 955	349	11 001	228	16 352
201	Säge-, Hobel- und Holzimprägnierwerke	127	112 369	44	1 397	.	.
203	Herstellung von Konstruktionsteilen, Fertigbauteilen, Ausbauelementen und Fertigteilbauten aus Holz	506	216 500	123	3 903	86	6 184
205	Herstellung von Holzwaren, a. n. g., sowie von Kork-, Flecht- und Korbwaren (ohne Herstellung von Möbeln)	471	110 665	167	5 230	114	8 230
2051	Herstellung von Holzwaren, a. n. g., (ohne Herstellung von Möbeln)	447	108 394	.	.	104	7 547
DE	Papier-, Verlags- und Druckgewerbe	859	1 520 327	171	5 608	142	10 260
21	Papiergewerbe	126	469 153	13	410	15	1 108
211	Herstellung von Holz- und Zellstoff, Papier, Karton und Pappe	30	236 728
212	Herstellung von Waren aus Papier, Karton und Pappe	96	232 425
22	Verlagsgewerbe, Druckgewerbe, Vervielfältigung von bespielten Ton-, Bild- und Datenträgern	733	1 051 174	158	5 198	127	9 152
221	Verlagsgewerbe	239	496 386
2211	Verlegen von Büchern	60	82 209	18	565	.	.
22111	Verlegen von Büchern (ohne Adressbücher)	47	30 665
2212	Verlegen von Zeitungen	26	222 832	7	198	.	.
2213	Verlegen von Zeitschriften	26	16 522
2215	Sonstiges Verlagsgewerbe	106	171 790	32	1 003	22	1 615
222	Druckgewerbe	478	551 359	84	2 877	86	6 174
2222	Drucken anderer Druckerzeugnisse	328	285 915	53	1 901	62	4 392
2223	Druckweiterverarbeitung	49	20 979	.	.	12	886
2224	Druck- und Mediovorstufe	48	22 900	9	272	.	.
223	Vervielfältigung von bespielten Ton-, Bild- und Datenträgern	16	3 429
DG 24	Herstellung von chemischen Erzeugnissen	192	940 611	48	1 432	27	1 923
241	Herstellung von chemischen Grundstoffen	40	265 911
244	Herstellung von pharmazeutischen Erzeugnissen	28	186 219	.	.	5	356
245	Herstellung von Seifen, Wasch-, Reinigungs- und Körperpflegemitteln sowie von Duftstoffen	50	76 259	25	675	9	650
246	Herstellung von sonstigen chemischen Erzeugnissen	55	342 430	13	382	.	.
DH 25	Herstellung von Gummi- und Kunststoffwaren	353	858 646	29	939	45	3 279
251	Herstellung von Gummiwaren	85	67 764	13	408	.	.
252	Herstellung von Kunststoffwaren	268	790 882	16	531	.	.
2524	Herstellung von sonstigen Kunststoffwaren	128	371 497	9	278	19	1 412
DI 26	Glasgewerbe, Herstellung von Keramik, Verarbeitung von Steinen und Erden	814	892 331	189	5 963	137	10 219
261	Herstellung von Glas und Glaswaren	116	175 584	36	1 080	18	1 273
262	Herstellung von keramischen Erzeugnissen (ohne Herstellung von Ziegeln und Baukeramik)	113	153 027	45	1 370	19	1 334
263	Herstellung von keramischen Wand- und Bodenfliesen und -platten	28	34 205
266	Herstellung von Erzeugnissen aus Beton, Zement und Gips	179	337 836	27	882	20	1 508
2661	Herstellung von Erzeugnissen aus Beton, Zement und aus Kalksandstein für den Bau	83	130 335	15	483	.	.

1) ohne Umsatzsteuer

Davon in Umsatzgrößenklassen von ... bis unter ... €												WZ- Nr.
100 000 bis 250 000		250 000 bis 500 000		500 000 bis 1 Mill.		1 Mill. bis 2 Mill.		2 Mill. bis 5 Mill.		5 Mill. und mehr		
Anzahl	1 000 €	Anzahl	1 000 €	Anzahl	1 000 €	Anzahl	1 000 €	Anzahl	1 000 €	Anzahl	1 000 €	
45	7 332	15	5 429	-	-	.	.	DC 19
.	-	-	-	-	192
30	4 828	-	-	-	-	193
264	43 625	131	47 457	91	60 554	51	72 674	33	100 148	8	115 145	DD 20
22	3 560	201
121	20 615	74	26 911	58	40 177	28	40 810	12	39 856	4	38 043	203
107	16 967	39	14 237	19	12 177	17	22 721	205
.	.	.	.	19	12 177	17	22 721	2051
181	29 760	124	45 593	82	58 217	56	75 531	54	172 892	49	1 122 465	DE
20	3 250	17	6 508	16	55 882	24	381 939	21
.	11	229 522	211
.	13	152 417	212
161	26 511	107	39 085	38	117 010	25	740 525	22
.	.	.	.	21	14 489	.	.	15	47 468	11	391 026	221
15	2 535	.	.	7	4 748	5	8 601	6	17 133	.	.	2211
.	22111
.	6	212 320	2212
.	.	7	2 739	-	-	.	.	2213
18	3 016	11	3 694	10	6 909	5	7 364	2215
112	18 329	79	28 664	47	33 133	33	43 141	23	69 541	14	349 500	222
74	11 829	61	22 235	36	24 932	20	26 359	2222
10	1 636	2223
17	3 113	-	-	2224
.	-	-	-	-	223
.	.	15	5 398	21	15 345	14	18 853	.	.	27	853 136	DG 24
5	746	7	245 385	241
.	244
4	716	245
.	8	311 441	246
58	9 410	55	20 355	53	37 400	32	42 087	36	122 891	45	622 284	DH 25
27	4 351	.	.	9	6 692	251
31	5 060	.	.	44	30 708	252
14	2 384	18	6 462	20	14 298	14	17 280	17	63 071	17	266 311	2524
197	32 132	102	36 142	67	47 105	48	68 361	36	116 678	38	575 731	DI 26
23	3 710	17	5 700	8	139 474	261
24	3 763	9	3 131	8	5 221	262
.	-	-	.	.	263
24	3 810	18	7 021	21	15 650	27	39 313	24	78 123	18	191 530	266
18	2 834	12	4 637	9	29 798	.	.	2661

Noch: 2. Umsatzsteuerpflichtige und deren Lieferungen und Leistungen 2005 nach Umsatzgrößenklassen und nach wirtschaftlicher Gliederung

WZ-Nr.	Wirtschaftliche Gliederung	Steuerpflichtige	Lieferungen und Leistungen ¹⁾	17 500 bis 50 000		50 000 bis 100 000	
				Anzahl	1 000 €	Anzahl	1 000 €
26611	Herstellung von Bausätzen für Fertigteilbauten aus Beton für den Bau	20	3 502
26612	Herstellung von Konstruktionsteilen und großformatigen Fertigbauteilen aus Beton sowie von sonstigen Betonerzeugnissen für den Bau	57	100 593
2663	Herstellung von Frischbeton (Transportbeton)	46	140 306
2666	Herstellung von Erzeugnissen aus Beton, Zement und Gips, a. n. g.	40	37 727
267	Be- und Verarbeitung von Naturwerksteinen und Natursteinen, a. n. g.	342	90 963	64	2 067	69	5 303
2670	Be- und Verarbeitung von Naturwerksteinen und Natursteinen, a. n. g.	342	90 963	64	2 067	69	5 303
26701	Steinbildhauerei und Steinmetzerei	247	49 853	45	1 461	56	4 287
268	Herstellung von sonstigen Erzeugnissen aus nicht metallischen Mineralien	23	54 108
DJ	Metallerzeugung und -bearbeitung, Herstellung von Metallerzeugnissen	2 899	4 220 472	537	17 412	450	32 811
27	Metallerzeugung und -bearbeitung	227	1 534 964	41	1 339	28	1 976
271	Erzeugung von Roheisen, Stahl und Ferrolegierungen	85	809 121	.	.	13	896
274	Erzeugung und erste Bearbeitung von NE-Metallen	63	194 296	19	612	8	562
275	Gießereien	50	418 328
28	Herstellung von Metallerzeugnissen	2 672	2 685 508	496	16 074	422	30 834
281	Stahl- und Leichtmetallbau	585	807 003	68	2 078	57	4 284
2811	Herstellung von Metallkonstruktionen	332	543 295	38	1 086	29	2 111
2812	Herstellung von Ausbauelementen aus Metall	253	263 708	30	992	28	2 173
282	Herstellung von Metallbehältern mit einem Fassungsvermögen von mehr als 300 l; Herstellung von Heizkörpern und -kesseln für Zentralheizungen	34	78 950
284	Herstellung von Schmiede-, Press-, Zieh- und Stanzteilen, gewalzten Ringen und pulvermetallurgischen Erzeugnissen	200	375 523	45	1 563	.	.
285	Oberflächenveredlung und Wärmebehandlung; Mechanik, a. n. g.	1 213	611 308	277	9 054	236	16 891
2851	Oberflächenveredlung und Wärmebehandlung	145	242 189	11	369	13	833
2852	Mechanik, a. n. g.	1 068	369 119	266	8 685	223	16 058
28521	Schlosserei und Schweißerei	731	180 441	175	5 804	159	11 470
28522	Schleiferei und Dreherei	194	137 559	44	1 354	40	2 954
28523	Beschlag- und Kunstschmieden	143	51 119	47	1 528	24	1 634
286	Herstellung von Schneidwaren, Werkzeugen, Schlössern und Beschlägen aus unedlen Metallen	256	336 043	40	1 304	43	3 231
2862	Herstellung von Werkzeugen	161	313 188	.	.	20	1 467
287	Herstellung von sonstigen Metallwaren	374	459 249	61	1 933	53	4 034
2875	Herstellung von sonstigen Metallwaren, a. n. g.	308	275 521	52	1 624	49	3 740
28753	Herstellung von Metallwaren, a. n. g.	294	269 113
DK 29	Maschinenbau	1 049	2 807 919	114	3 647	96	6 690
291	Herstellung von Maschinen für die Erzeugung und Nutzung von mechanischer Energie (ohne Motoren für Luft- und Straßenfahrzeuge)	110	573 448
292	Herstellung von sonstigen nicht wirtschaftszweigspezifischen Maschinen	317	728 144	25	822	19	1 320
2923	Herstellung von kälte- und lufttechnischen Erzeugnissen, nicht für den Haushalt	96	313 582	7	250	.	.
2924	Herstellung von sonstigen nicht wirtschaftszweigspezifischen Maschinen, a. n. g.	142	196 418	12	389	13	942
293	Herstellung von land- und forstwirtschaftlichen Maschinen	70	92 583	.	.	8	509
294	Herstellung von Werkzeugmaschinen	186	463 793	27	888	20	1 348
295	Herstellung von Maschinen für sonstige bestimmte Wirtschaftszweige	329	903 563	34	1 071	34	2 411

1) ohne Umsatzsteuer

Davon in Umsatzgrößenklassen von ... bis unter ... €												WZ- Nr.
100 000 bis 250 000		250 000 bis 500 000		500 000 bis 1 Mill.		1 Mill. bis 2 Mill.		2 Mill. bis 5 Mill.		5 Mill. und mehr		
Anzahl	1 000 €	Anzahl	1 000 €	Anzahl	1 000 €	Anzahl	1 000 €	Anzahl	1 000 €	Anzahl	1 000 €	
.	26611
.	.	7	2 665	5	60 901	26612
.	17	24 746	.	.	8	76 943	2663
.	2666
115	19 203	52	17 885	27	18 505	267
115	19 203	52	17 885	27	18 505	2670
96	15 994	34	11 509	10	6 525	26701
.	4	40 303	268
643	104 651	404	144 987	322	226 289	226	319 177	178	560 826	139	2 814 317	DJ
41	6 679	25	9 018	17	11 774	18	23 236	19	64 724	38	1 416 218	27
19	2 872	12	4 268	10	6 963	271
.	.	6	1 965	8	167 160	274
7	1 260	19	387 592	275
602	97 972	379	135 969	305	214 515	208	295 942	159	496 103	101	1 398 099	28
114	19 489	77	27 741	98	68 760	79	109 538	57	173 248	35	401 865	281
62	10 901	40	14 414	56	39 109	45	62 877	36	109 058	26	303 739	2811
52	8 587	37	13 327	42	29 651	34	46 661	21	64 190	9	98 126	2812
.	282
.	.	29	9 705	.	.	15	22 538	11	32 224	13	294 162	284
306	48 598	167	59 690	107	76 539	57	80 434	41	131 380	22	188 720	285
23	3 934	19	6 688	31	22 554	16	23 514	18	56 938	14	127 357	2851
283	44 664	148	53 002	76	53 984	41	56 920	23	74 442	8	61 363	2852
206	32 468	114	40 468	47	33 028	22	30 429	28521
36	5 806	24	8 675	12	42 256	.	.	28522
41	6 390	10	3 859	28523
61	9 734	31	10 746	39	26 181	18	25 715	15	45 927	9	213 205	286
39	6 152	.	.	28	19 121	9	213 205	2862
66	10 857	67	24 970	49	34 454	35	51 953	29	96 121	14	234 927	287
55	9 138	62	22 993	45	31 470	23	35 200	15	48 371	7	122 984	2875
.	15	48 371	7	122 984	28753
160	27 389	144	53 103	150	106 275	154	219 333	121	383 649	110	2 007 833	DK 29
.	291
13	2 263	19	6 287	14	9 566	.	.	13	40 615	17	489 488	291
44	7 279	52	19 609	52	37 368	60	84 623	33	106 905	32	470 219	292
.	.	18	6 949	16	10 852	19	27 439	.	.	13	246 766	2923
23	3 560	23	8 776	21	16 008	28	39 190	16	52 289	6	75 264	2924
17	2 709	293
30	5 639	25	9 389	30	20 397	21	29 805	16	54 274	17	342 054	294
51	8 648	40	14 858	42	30 447	47	67 337	43	131 223	38	647 569	295

Noch: 2. Umsatzsteuerpflichtige und deren Lieferungen und Leistungen 2005 nach Umsatzgrößenklassen und nach wirtschaftlicher Gliederung

WZ-Nr.	Wirtschaftliche Gliederung	Steuerpflichtige	Lieferungen und Leistungen ¹⁾	17 500 bis 50 000		50 000 bis 100 000	
				Anzahl	1 000 €	Anzahl	1 000 €
		Anzahl	1 000 €	Anzahl	1 000 €	Anzahl	1 000 €
2952	Herstellung von Bergwerks-, Bau- und Baustoffmaschinen	37	34 800
2953	Herstellung von Maschinen für das Ernährungsgewerbe und die Tabakverarbeitung	46	99 190	7	207	6	421
2954	Herstellung von Maschinen für das Textil-, Bekleidungs- und Ledergewerbe	21	32 430
2956	Herstellung von Maschinen für bestimmte Wirtschaftszweige, a. n. g.	203	664 200	18	568	20	1 430
29564	Herstellung von Maschinen für sonstige bestimmte Wirtschaftszweige, a. n. g.	179	502 599
DL	Herstellung von Büromaschinen, Datenverarbeitungsgeräten und -einrichtungen; Elektrotechnik usw.	1 571	5 161 718	232	7 660	203	14 799
30	Herstellung von Büromaschinen, Datenverarbeitungsgeräten und -einrichtungen	128	71 802	39	1 260	25	1 794
31	Herstellung von Geräten der Elektrizitätserzeugung, -verteilung u. Ä.	340	778 920	42	1 449	44	3 333
311	Herstellung von Elektromotoren, Generatoren und Transformatoren	56	198 141	.	.	8	619
312	Herstellung von Elektrizitätsverteilungs- und -schalteinrichtungen	85	244 679	.	.	12	945
313	Herstellung von isolierten Elektrokabeln, -leitungen und -drähten	35	66 069
314	Herstellung von Akkumulatoren und Batterien	11	21 114
315	Herstellung von elektrischen Lampen und Leuchten	45	83 547	5	216	.	.
316	Herstellung von elektrischen Ausrüstungen, a. n. g.	108	165 370	22	718	16	1 201
32	Rundfunk- und Nachrichtentechnik	233	3 617 212	40	1 277	24	1 798
321	Herstellung von elektronischen Bauelementen	118	3 446 594	22	653	.	.
322	Herstellung von Geräten und Einrichtungen der Telekommunikationstechnik	66	126 296
323	Herstellung von Rundfunkgeräten sowie phono- und videotecnischen Geräten	49	44 323	.	.	12	855
33	Medizin-, Mess-, Steuer- und Regelungstechnik, Optik, Herstellung von Uhren	870	693 784	111	3 674	110	7 875
331	Herstellung von medizinischen Geräten und orthopädischen Erzeugnissen	552	286 644	63	2 119	64	4 691
3310	Herstellung von medizinischen Geräten und orthopädischen Erzeugnissen	552	286 644	63	2 119	64	4 691
33103	Herstellung von orthopädischen Erzeugnissen	127	89 997	11	421	13	994
33104	Zahntechnische Laboratorien	327	106 648	37	1 251	38	2 731
332	Herstellung von Mess-, Kontroll-, Navigations- u. ä. Instrumenten und Vorrichtungen	201	239 817	31	925	25	1 645
333	Herstellung von industriellen Prozesssteuerungseinrichtungen	35	41 634
334	Herstellung von optischen und fotografischen Geräten	61	13 868
3340	Herstellung von optischen und fotografischen Geräten	61	13 868
33401	Herstellung von augenoptischen Erzeugnissen	36	7 021
335	Herstellung von Uhren	21	111 820
DM	Fahrzeugbau	271	1 689 389	28	832	34	2 570
34	Herstellung von Kraftwagen und Kraftwagenteilen	199	1 292 169	18	523	.	.
341	Herstellung von Kraftwagen und Kraftwagenmotoren	13	42 181
342	Herstellung von Karosserien, Aufbauten und Anhängern	91	161 214	9	223	11	903
343	Herstellung von Teilen und Zubehör für Kraftwagen und Kraftwagenmotoren	95	1 088 775	.	.	9	621
35	Sonstiger Fahrzeugbau	72	397 219	10	309	.	.

1) ohne Umsatzsteuer

Davon in Umsatzgrößenklassen von ... bis unter ... €												WZ- Nr.
100 000 bis 250 000		250 000 bis 500 000		500 000 bis 1 Mill.		1 Mill. bis 2 Mill.		2 Mill. bis 5 Mill.		5 Mill. und mehr		
Anzahl	1 000 €	Anzahl	1 000 €	Anzahl	1 000 €	Anzahl	1 000 €	Anzahl	1 000 €	Anzahl	1 000 €	
.	6	9 062	2952
.	2953
.	2954
28	4 809	26	9 906	23	16 449	27	37 688	34	104 664	27	488 685	2956
.	27	83 646	20	352 898	29564
388	62 082	239	83 146	186	130 613	141	195 368	95	298 733	87	4 369 317	DL
37	5 817	4	39 759	30
59	9 368	39	13 838	43	30 575	49	67 481	34	104 741	30	548 136	31
10	1 596	6	156 265	311
.	15	21 964	14	36 987	10	172 190	312
.	313
.	314
.	11	15 326	315
24	4 062	.	.	16	10 695	7	9 325	10	35 974	.	.	316
55	8 774	30	3 481 769	32
24	3 950	5	1 496	13	9 009	13	20 600	11	39 890	.	.	321
17	2 692	9	3 453	.	.	7	9 358	322
14	2 133	.	.	-	-	323
237	38 123	168	58 070	115	80 188	68	93 294	38	112 906	23	299 654	33
166	27 045	123	43 441	80	54 711	29	40 920	21	62 885	6	50 833	331
166	27 045	123	43 441	80	54 711	29	40 920	21	62 885	6	50 833	3310
36	5 937	25	9 475	22	15 812	10	14 511	33103
107	17 348	86	29 954	45	30 128	-	-	33104
39	6 137	27	8 646	26	19 341	29	38 909	332
.	333
20	2 916	-	-	-	-	334
20	2 916	-	-	-	-	3340
12	1 686	-	-	-	-	33401
.	-	-	-	-	335
44	7 434	34	12 541	.	.	26	38 137	33	106 179	.	.	DM
30	5 089	27	10 047	15	9 959	.	.	27	86 653	39	1 151 217	34
.	.	.	.	-	-	.	.	-	-	.	.	341
17	2 961	19	7 050	11	35 854	.	.	342
.	7	9 660	16	50 799	30	1 017 749	343
14	2 345	7	2 494	6	19 525	.	.	35

Noch: 2. Umsatzsteuerpflichtige und deren Lieferungen und Leistungen 2005 nach Umsatzgrößenklassen und nach wirtschaftlicher Gliederung

WZ-Nr.	Wirtschaftliche Gliederung	Steuerpflichtige	Lieferungen und Leistungen ¹⁾	17 500 bis 50 000		50 000 bis 100 000	
				Anzahl	1 000 €	Anzahl	1 000 €
		Anzahl	1 000 €	Anzahl	1 000 €	Anzahl	1 000 €
352	Bahnindustrie	19	218 948
354	Herstellung von Krafträdern, Fahrrädern und Behindertenfahrzeugen	19	102 449
DN	Herstellung von Möbeln, Schmuck, Musikinstrumenten usw.; Recycling	1 194	819 879	295	9 565	275	19 946
36	Herstellung von Möbeln, Schmuck, Musikinstrumenten, Sportgeräten, Spielwaren und sonstigen Erzeugnissen	999	541 824	267	8 610	247	17 869
361	Herstellung von Möbeln	458	282 251	108	3 515	101	7 326
3611	Herstellung von Sitzmöbeln	141	56 700	36	1 182	42	2 921
3612	Herstellung von Büro- und Ladenmöbeln	61	61 751	12	439	.	.
3614	Herstellung von sonstigen Möbeln	201	118 580	48	1 487	42	3 128
362	Herstellung von Schmuck und ähnlichen Erzeugnissen	130	25 266	40	1 286	41	2 968
3622	Herstellung von Schmuck, Gold- und Silberschmiedewaren (ohne Phantasieschmuck)	41	2 968
36223	Herstellung von Gold- und Silberschmiedewaren (ohne Tafelgeräte und Bestecke)	82	8 505	22	713	29	2 077
36225	Herstellung von Edelmetallerzeugnissen für technische Zwecke	20	13 518
363	Herstellung von Musikinstrumenten	141	61 548	48	1 550	44	3 222
364	Herstellung von Sportgeräten	19	12 155
365	Herstellung von Spielwaren	91	43 535
366	Herstellung von sonstigen Erzeugnissen	160	117 069	39	1 270	30	2 148
3663	Herstellung von Erzeugnissen, a. n. g.	129	74 257	33	1 054	24	1 755
36632	Herstellung von sonstigem Bekleidungszubehör, a. n. g.	15	2 207
36635	Herstellung von Füllhaltern, Kugelschreibern, Filzstiften und Stempeln	27	23 008	.	.	8	585
36638	Herstellung von sonstigen Erzeugnissen, a. n. g.	64	26 285	17	515	.	.
37	Recycling	195	278 055	28	955	28	2 077
371	Recycling von metallischen Altmaterialien und Reststoffen	69	122 062	.	.	13	943
3710	Recycling von metallischen Altmaterialien und Reststoffen	69	122 062	.	.	13	943
37101	Recycling von Altmaterialien und Reststoffen aus Eisen oder Stahl
372	Recycling von nicht metallischen Altmaterialien und Reststoffen	126	155 993	.	.	15	1 134
3720	Recycling von nicht metallischen Altmaterialien und Reststoffen	126	155 993	.	.	15	1 134
37205	Recycling von sonstigen Altmaterialien und Reststoffen	100	123 179	15	530	.	.
E	Energie- und Wasserversorgung	487	11 138 887	114	4 418	77	5 758
40	Energieversorgung	402	10 543 210	.	.	65	4 792
401	Elektrizitätsversorgung	347	6 201 714	107	4 219	59	4 392
402	Gasversorgung	11	4 106 524
403	Wärmeversorgung	44	234 971
41	Wasserversorgung	85	595 677	.	.	12	966
F 45	Baugewerbe	22 248	7 657 002	6 507	207 426	4 557	326 288
451	Vorbereitende Baustellenarbeiten	405	132 081	124	3 856	67	4 765
4511	Abbruch-, Spreng- und Entrümmungsgewerbe, Erdbewegungsarbeiten
45111	Abbruch-, Spreng- und Entrümmungsgewerbe	263	91 653	88	2 636	43	3 112
452	Hoch- und Tiefbau	4 840	3 439 733	871	28 005	735	53 465
4521	Hochbau, Brücken- und Tunnelbau u. Ä.	1 664	1 674 773	240	7 738	228	16 359
4522	Dachdeckerei, Bauspenglerei, Abdichtungen und Zimmerei	1 933	543 721	439	14 042	340	24 912
45221	Dachdeckerei und Bauspenglerei	1 109	385 466	131	4 318	159	11 806
45222	Abdichtung gegen Wasser und Feuchtigkeit	483	75 895	224	7 123	112	8 107
45223	Zimmerei und Ingenieurholzbau	341	82 360	84	2 601	69	4 999

1) ohne Umsatzsteuer

Davon in Umsatzgrößenklassen von ... bis unter ... €												WZ- Nr.
100 000 bis 250 000		250 000 bis 500 000		500 000 bis 1 Mill.		1 Mill. bis 2 Mill.		2 Mill. bis 5 Mill.		5 Mill. und mehr		
Anzahl	1 000 €	Anzahl	1 000 €	Anzahl	1 000 €	Anzahl	1 000 €	Anzahl	1 000 €	Anzahl	1 000 €	
										7	206 688	352
												354
263	42 063	136	47 871	75	54 046	55	74 365	60	186 927	35	385 097	DN
226	36 090	105	36 556	60	42 700	33	44 882	41	118 862	20	236 254	36
109	18 123	54	18 719	36	25 247	18	23 153	22	64 961	10	121 206	361
36	5 583	13	4 396									3611
				15	10 577							3612
50	8 293	27	9 527	9	6 524	9	12 959	11	34 165	5	42 497	3614
32	4 422	11	3 782									362
32	4 422	11	3 782									3622
24	3 262	7	2 455									36223
												36225
25	3 960	10	3 792	5	3 642							363
												364
												365
37	6 124	22	7 643	11	7 915			11	33 135			366
33	5 469	15	5 140									3663
												36632
												36635
21	3 351											36638
37	5 972	31	11 314	15	11 345	22	29 483	19	68 065	15	148 843	37
15	2 418									6	81 947	371
15	2 418									6	81 947	3710
15	2 418											37101
22	3 554									9	66 896	372
22	3 554									9	66 896	3720
16	2 585	22	8 294									37205
86	14 248	46	16 421	31	21 127	33	49 106	19	60 256	81	10 967 553	E
75	12 380	35	12 027			24	36 004			56	10 422 894	40
				20	13 209			7	20 427	39	6 117 347	401
												402
												403
11	1 868	11	4 394			9	13 102			25	544 659	41
5 412	867 514	2 895	1 015 678	1 579	1 103 548	743	1 025 975	394	1 167 622	161	1 942 950	F 45
109	18 170											451
		41	15 494									4511
68	11 021	20	7 317	21	14 035	16	22 680					45111
1 170	192 614	848	300 234	602	426 727	313	447 133	198	602 327	103	1 389 228	452
333	55 525	274	98 282	257	185 087	171	245 696	105	327 585	56	738 502	4521
526	86 720	380	133 711	175	120 839	51	68 542					4522
348	59 058	288	101 731	136	93 834	33	43 672	9	22 736	5	48 310	45221
87	13 696	35	12 928	16	11 577							45222
91	13 965	57	19 051	23	15 428							45223

Noch: 2. Umsatzsteuerpflichtige und deren Lieferungen und Leistungen 2005 nach Umsatzgrößenklassen und nach wirtschaftlicher Gliederung

WZ-Nr.	Wirtschaftliche Gliederung	Steuerpflichtige	Lieferungen und Leistungen ¹⁾	17 500 bis 50 000		50 000 bis 100 000			
				Anzahl	1 000 €	Anzahl	1 000 €	Anzahl	1 000 €
4523	Bau von Straßen, Bahnverkehrsstrecken, Rollbahnen und Sportanlagen	326	679 893		
45231	Bau von Straßen, Rollbahnen und Sportanlagen	302	642 241	29	870	27	2 051		
4524	Wasserbau	29	23 856		
4525	Sonstiger spezialisierter Hoch- und Tiefbau	888	517 491	157	5 179	136	9 845		
45251	Brunnenbau	30	11 963		
45252	Schachtbau	35	19 347		
45253	Schornstein-, Feuerungs- und Industrieofenbau	75	36 547	14	454	9	658		
45254	Gerüstbau	278	78 860	51	1 677	49	3 626		
45255	Gebäudetrocknung	77	18 070	21	655	12	949		
45256	Sonstiger spezialisierter Hoch- und Tiefbau, a. n. g.	393	352 705	64	2 140	55	3 791		
453	Bauinstallation	8 287	2 441 105	2 367	75 449	1 782	127 885		
4531	Elektroinstallation	2 476	887 692	571	18 662	515	37 630		
4532	Dämmung gegen Kälte, Wärme, Schall und Erschütterung	924	273 892	456	14 076	189	13 063		
4533	Klempnerei, Gas-, Wasser-, Heizungs- und Lüftungsinstallation	3 322	1 046 826	617	20 409	720	51 917		
4534	Sonstige Bauinstallation	1 565	232 695	723	22 302	358	25 274		
454	Sonstiges Ausbaugewerbe	8 621	1 618 877	3 112	99 002	1 954	138 772		
4541	Stuckateurgewerbe, Gipserei und Verputzerei	283	55 495	117	3 764	60	4 208		
4542	Bautischlerei und -schlosserei	1 460	285 377	362	12 105	353	25 628		
4543	Fußboden-, Fliesen- und Plattenlegerei, Raumausstattung	1 794	344 323	667	20 842	397	27 852		
45431	Parkettlegerei	85	21 319	21	621	17	1 194		
45432	Fliesen-, Platten- und Mosaiklegerei	856	145 776	365	11 193	184	12 794		
45433	Estrichlegerei	61	30 210	15	422	.	.		
45434	Sonstige Fußbodenlegerei und -kleberei	453	81 919	156	5 069	112	7 730		
45435	Tapetenkleberei	44	5 411	17	564	.	.		
45436	Raumausstattung, ohne ausgeprägten Schwerpunkt	295	59 688	93	2 973	66	4 753		
4544	Maier- und Glasergerber	1 769	357 932	532	17 443	392	28 131		
45441	Maler- und Lackierergewerbe	1 595	315 216	502	16 474	350	25 087		
45442	Glasergerber	174	42 717	30	968	42	3 044		
4545	Baugewerbe, a. n. g.	3 315	575 750	1 434	44 848	752	52 954		
45451	Fassadenreinigung	47	16 731	.	.	10	686		
45453	Ausbaugewerbe, a. n. g.	3 268	559 018	.	.	742	52 268		
455	Vermietung von Baumaschinen und -geräten mit Bedienungspersonal	95	25 205	33	1 115	19	1 402		
G	Handel; Instandhaltung und Reparatur von Kraftfahrzeugen und Gebrauchsgütern	32 726	20 032 416	8 600	274 793	6 604	476 349		
50	Kraftfahrzeughandel; Instandhaltung und Reparatur von Kraftfahrzeugen; Tankstellen	5 619	5 477 114	988	31 801	794	58 416		
501	Handel mit Kraftwagen	2 099	3 598 881	359	11 481	270	19 957		
5010	Handel mit Kraftwagen	2 099	3 598 881	359	11 481	270	19 957		
50102	Großhandel mit Kraftwagen	120	426 262	11	366	15	1 107		
50103	Einzelhandel mit Kraftwagen	1 714	2 902 250	279	8 900	212	15 729		
502	Instandhaltung und Reparatur von Kraftwagen	1 932	876 446	350	11 408	305	22 279		
5020	Instandhaltung und Reparatur von Kraftwagen	1 932	876 446	350	11 408	305	22 279		
50203	Lackierung von Kraftwagen	216	73 357	34	1 055	24	1 682		
50204	Autowaschanlagen	81	19 495	32	992	18	1 278		
50205	Instandhaltung und Reparatur von Kraftwagen (ohne Lackierung und Autowäsche)	1 635	783 594	284	9 360	263	19 319		
503	Handel mit Kraftwagenteilen und -zubehör	835	446 160	211	6 751	148	10 906		
5030	Handel mit Kraftwagenteilen und -zubehör	835	446 160	211	6 751	148	10 906		
50302	Großhandel mit Kraftwagenteilen und -zubehör	100	131 811		
50303	Einzelhandel mit Kraftwagenteilen und -zubehör	651	293 501	177	5 616	122	9 004		
504	Handel mit Krafträdern, Kraftradteilen und -zubehör; Instandhaltung und Reparatur von Krafträdern	288	92 901	.	.	55	4 087		
5040	Handel mit Krafträdern, Kraftradteilen und -zubehör; Instandhaltung und Reparatur von Krafträdern	288	92 901	.	.	55	4 087		
50403	Einzelhandel mit Krafträdern, Kraftradteilen und -zubehör	188	50 482	36	1 118	40	2 946		
50404	Instandhaltung und Reparatur von Krafträdern	72	14 167	21	696	.	.		

1) ohne Umsatzsteuer

Davon in Umsatzgrößenklassen von ... bis unter ... €												WZ-Nr.
100 000 bis 250 000		250 000 bis 500 000		500 000 bis 1 Mill.		1 Mill. bis 2 Mill.		2 Mill. bis 5 Mill.		5 Mill. und mehr		
Anzahl	1 000 €	Anzahl	1 000 €	Anzahl	1 000 €	Anzahl	1 000 €	Anzahl	1 000 €	Anzahl	1 000 €	
		49	16 920					33	103 492	24	440 655	4523
58	9 509			51	38 128	37	55 363					45231
		9	3 330									4524
246	39 729	136	47 991	110	77 115	46	66 511	41	122 353	16	148 769	4525
												45251
												45252
25	4 037			11	7 531							45253
84	13 391	52	18 058	31	21 581							45254
26	4 406	10	3 711									45255
93	15 069	56	19 737	48	34 102	30	44 074					45256
2 087	333 141	1 096	384 920	536	371 116	251	335 790	123	358 907	45	453 897	453
668	107 874	358	124 448	187	128 520	102	134 957	53	164 251	22	171 352	4531
168	25 918	56	20 843	27	17 829	19	24 900					4532
970	155 087	547	192 871	283	196 701	111	150 331	58	160 712	16	118 798	4533
281	44 263	135	46 759	39	28 066	19	25 603					4534
2 031	321 103	895	309 771	401	277 741	152	204 952					454
58	9 539	19	6 432	16	11 523							4541
452	70 663	178	62 167	79	54 796							4542
405	63 354	179	60 783	99	68 858	29	40 326					4543
24	3 730											45431
177	27 394	72	24 072	39	26 576	12	16 683					45432
14	2 257			12	8 897							45433
105	16 609	45	15 873	23	16 315							45434
9	1 476											45435
76	11 887	37	12 340	17	12 059							45436
485	77 754	224	78 772	91	63 739	33	41 902					4544
420	67 065	200	70 148					9	26 961			45441
65	10 689	24	8 624									45442
631	99 794	295	101 617	116	78 824	50	70 067					4545
14	2 207											45451
617	97 587					50	70 067	29	83 732			45453
15	2 487											455
7 834	1 249 552	3 727	1 314 280	2 440	1 716 592	1 717	2 417 313	1 203	3 622 730	601	8 960 807	G
1 266	207 195	884	317 137	715	505 561	414	575 002	360	1 116 164	198	2 665 838	50
395	66 042	258	93 688	217	157 890	197	277 293	240	753 123	163	2 219 408	501
395	66 042	258	93 688	217	157 890	197	277 293	240	753 123	163	2 219 408	5010
17	2 618			16	11 775	13	19 602	22	70 471			50102
326	54 984	207	74 689	184	133 213	169	236 487	201	635 443	136	1 742 804	50103
555	89 476	354	122 957	210	141 844	86	119 798					502
555	89 476	354	122 957	210	141 844	86	119 798					5020
55	9 280											50203
14	2 345											50204
486	77 850	286	98 449	178	121 505	68	95 389					50205
191	30 903	115	40 839	80	56 977			31	100 619			503
191	30 903	115	40 839	80	56 977			31	100 619			5030
24	3 629	17	6 009			12	16 255	9	29 466	6	61 882	50302
146	24 175	90	31 725	56	38 402	33	46 314					50303
76	12 329	50	18 933	36	23 678							504
76	12 329	50	18 933	36	23 678							5040
43	7 147	37	14 357									50403
22	3 283											50404

Noch: 2. Umsatzsteuerpflichtige und deren Lieferungen und Leistungen 2005 nach Umsatzgrößenklassen und nach wirtschaftlicher Gliederung

WZ-Nr.	Wirtschaftliche Gliederung	Steuerpflichtige	Lieferungen und Leistungen ¹⁾		17 500 bis 50 000		50 000 bis 100 000	
			Anzahl	1 000 €	Anzahl	1 000 €	Anzahl	1 000 €
		505	Tankstellen	465	462 725	.	.	16
51	Handelsvermittlung und Großhandel (ohne Handel mit Kraftfahrzeugen)	6 581	7 010 461	1 871	59 325	1 229	87 864	
511	Handelsvermittlung	3 157	523 069	1 414	44 462	730	51 516	
5113	Handelsvermittlung von Holz, Baustoffen und Anstrichmitteln	348	47 647	146	4 768	88	6 038	
5114	Handelsvermittlung von Maschinen, technischem Bedarf, Wasser- und Luftfahrzeugen	363	104 490	104	3 517	98	7 192	
5115	Handelsvermittlung von Möbeln, Einrichtungs- und Haushaltsgegenständen, Eisen- und Metallwaren	301	62 820	120	3 664	62	4 557	
5116	Handelsvermittlung von Textilien, Bekleidung, Schuhen und Lederwaren	203	29 855	76	2 508	59	4 226	
5117	Handelsvermittlung von Nahrungsmitteln, Getränken und Tabakwaren	224	40 951	117	3 762	45	3 100	
5118	Handelsvermittlung von Waren, a. n. g.	1 085	132 870	562	17 268	233	16 459	
5119	Handelsvermittlung von Waren, ohne ausgeprägten Schwerpunkt	559	75 786	266	8 268	123	8 429	
512	Großhandel mit landwirtschaftlichen Grundstoffen und lebenden Tieren	236	428 856	31	1 042	43	3 170	
5122	Großhandel mit Blumen und Pflanzen	134	88 595	18	643	31	2 331	
513	Großhandel mit Nahrungsmitteln, Getränken und Tabakwaren	525	1 565 487	65	2 139	57	4 052	
5134	Großhandel mit Getränken	193	476 235	28	874	19	1 415	
5139	Großhandel mit Nahrungsmitteln, Getränken und Tabakwaren, ohne ausgeprägten Schwerpunkt	104	184 562	10	320	16	1 110	
514	Großhandel mit Gebrauchs- und Verbrauchsgütern	755	1 252 108	108	3 480	135	9 892	
5141	Großhandel mit Textilien	127	49 555	19	697	26	2 033	
5143	Großhandel mit elektrischen Haushaltsgeräten und Geräten der Unterhaltungselektronik	129	522 864	16	522	16	1 176	
5147	Großhandel mit sonstigen Gebrauchs- und Verbrauchsgütern	284	338 071	44	1 395	53	3 764	
51475	Großhandel mit Leder- und Täschnerwaren, Geschenk- und Werbeartikeln	48	45 322	.	.	14	1 103	
51478	Großhandel mit Karton, Papier, Pappe, Schreibwaren, Bürobedarf, Büchern, Zeitschriften und Zeitungen	93	153 452	10	322	11	672	
515	Großhandel mit nicht landwirtschaftlichen Halbwaren, Altmaterialien und Reststoffen	871	1 963 973	101	3 120	120	9 047	
5153	Großhandel mit Holz, Baustoffen, Anstrichmitteln und Sanitärkeramik	416	603 858	47	1 429	57	4 233	
51531	Großhandel mit Holz, Baustoffen, Anstrichmitteln und Sanitärkeramik, ohne ausgeprägten Schwerpunkt	73	88 658	.	.	11	813	
51533	Großhandel mit sonstigen Holzhaltwaren sowie Bauelementen aus Holz	70	67 733	.	.	13	975	
51534	Großhandel mit Baustoffen und Bauelementen aus mineralischen Stoffen	213	315 396	29	873	25	1 857	
5154	Großhandel mit Metall- und Kunststoffwaren für Bauzwecke sowie Installationsbedarf für Gas, Wasser und Heizung	204	309 871	28	894	30	2 216	
5155	Großhandel mit chemischen Erzeugnissen	47	91 862	
518	Großhandel mit Maschinen, Ausrüstungen und Zubehör	665	881 218	87	3 001	77	5 448	
519	Sonstiger Großhandel	372	395 749	65	2 082	67	4 739	
52	Einzelhandel (ohne Handel mit Kraftfahrzeugen und ohne Tankstellen); Reparatur von Gebrauchsgütern	20 526	7 544 841	5 741	183 667	4 581	330 069	
521	Einzelhandel mit Waren verschiedener Art (in Verkaufsräumen)	3 034	1 102 271	874	27 732	724	52 806	
5211	Einzelhandel mit Waren verschiedener Art, Hauptrichtung Nahrungsmittel, Getränke und Tabakwaren	1 254	691 871	245	7 864	281	20 530	
5212	Sonstiger Einzelhandel mit Waren verschiedener Art	1 780	410 400	629	19 868	443	32 275	
522	Facheinzelhandel mit Nahrungsmitteln, Getränken und Tabakwaren (in Verkaufsräumen)	2 328	670 066	542	17 861	531	38 738	

1) ohne Umsatzsteuer

Davon in Umsatzgrößenklassen von ... bis unter ... €												WZ- Nr.
100 000 bis 250 000		250 000 bis 500 000		500 000 bis 1 Mill.		1 Mill. bis 2 Mill.		2 Mill. bis 5 Mill.		5 Mill. und mehr		
Anzahl	1 000 €	Anzahl	1 000 €	Anzahl	1 000 €	Anzahl	1 000 €	Anzahl	1 000 €	Anzahl	1 000 €	
49	8 445	107	40 719	172	125 171	75	101 100	505
1 328	210 891	706	252 581	526	369 680	379	533 657	288	903 423	254	4 593 039	51
604	91 476	220	76 490	97	66 731	64	88 122	511
77	11 519	25	8 494	-	-	5113
84	13 071	34	12 703	19	13 290	14	19 030	5114
54	8 365	33	11 445	18	12 627	-	-	5115
43	6 271	.	.	10	6 777	-	-	5116
36	5 235	16	5 314	5117
187	28 333	58	20 345	21	13 398	-	-	5118
109	16 601	37	12 102	16	11 652	5119
59	9 794	32	11 694	17	11 825	13	17 975	19	64 971	22	308 386	512
44	7 235	19	6 622	6	45 796	5122
120	19 759	65	22 427	66	47 077	59	82 324	36	115 851	57	1 271 857	513
44	7 539	25	8 402	25	17 565	20	26 998	13	34 490	19	378 953	5134
28	4 644	16	5 696	9	6 755	11	16 039	8	28 905	6	121 093	5139
176	28 745	126	45 854	78	56 164	56	79 851	40	119 590	36	908 534	514
44	7 304	18	6 829	10	7 196	5141
28	4 552	22	7 647	19	12 932	.	.	10	35 668	.	.	5143
58	9 842	45	16 882	32	23 057	24	34 984	16	45 704	12	202 443	5147
11	1 965	-	-	.	.	51475
23	3 882	16	5 912	.	.	11	15 445	.	.	7	102 718	51478
176	28 119	110	39 381	105	73 395	91	130 502	89	279 740	79	1 400 669	515
99	15 883	51	18 128	47	33 239	41	58 121	40	124 146	34	348 678	5153
16	2 461	4	37 272	51531
22	3 596	51533
50	7 899	27	9 143	15	10 781	24	32 407	23	71 433	20	181 003	51534
35	5 568	33	11 757	35	24 263	19	27 725	11	34 165	13	203 281	5154
.	5155
106	18 045	106	39 678	112	77 891	74	104 141	65	208 378	38	424 636	518
87	14 955	47	17 056	51	36 596	22	30 742	519
5 240	831 466	2 137	744 562	1 199	841 351	924	1 308 654	555	1 603 144	149	1 701 929	52
808	126 284	321	111 779	152	110 862	81	118 292	50	146 041	24	408 475	521
371	57 561	165	57 935	98	71 808	46	65 380	34	97 205	14	313 588	5211
437	68 723	156	53 844	54	39 054	35	52 912	16	48 836	10	94 887	5212
733	118 101	286	97 832	144	96 238	55	75 140	24	70 785	13	155 371	522

Noch: 2. Umsatzsteuerpflichtige und deren Lieferungen und Leistungen 2005 nach Umsatzgrößenklassen und nach wirtschaftlicher Gliederung

WZ-Nr.	Wirtschaftliche Gliederung	Steuerpflichtige	Lieferungen und Leistungen ¹⁾	17 500 bis 50 000		50 000 bis 100 000	
				Anzahl	1 000 €	Anzahl	1 000 €
		Anzahl	1 000 €	Anzahl	1 000 €	Anzahl	1 000 €
5221	Einzelhandel mit Obst, Gemüse und Kartoffeln	385	98 801	74	2 428	111	8 101
5222	Einzelhandel mit Fleisch, Fleischwaren, Geflügel und Wild	318	130 509	57	1 907	60	4 496
5223	Einzelhandel mit Fisch, Meeresfrüchten und Fischerzeugnissen	84	16 290	.	.	20	1 450
5224	Einzelhandel mit Back- und Süßwaren	286	69 044	62	1 969	58	4 255
52241	Einzelhandel mit Backwaren	235	61 341	50	1 533	41	2 974
52242	Einzelhandel mit Süßwaren	51	7 703	12	437	17	1 281
5225	Einzelhandel mit Getränken	708	189 760	213	7 181	177	12 591
5226	Einzelhandel mit Tabakwaren	99	40 894	.	.	11	857
5227	Sonstiger Facheinzelhandel mit Nahrungsmitteln	448	124 768	115	3 742	94	6 987
52271	Einzelhandel mit Reformwaren	56	13 589	10	284	8	552
52275	Sonstiger Facheinzelhandel mit Nahrungsmitteln (ohne Reformwaren)	392	111 178	105	3 458	86	6 435
523	Apotheken; Facheinzelhandel mit medizinischen, orthopädischen und kosmetischen Artikeln (in Verkaufsräumen)	1 558	2 052 191	189	5 941	147	10 750
5231	Apotheken	920	1 834 922
5232	Einzelhandel mit medizinischen und orthopädischen Artikeln	233	149 484
5233	Einzelhandel mit Parfümeriewaren und Körperpflegemitteln	405	67 785	137	4 239	108	7 879
52331	Einzelhandel mit kosmetischen Erzeugnissen und Körperpflegemitteln (ohne Drogerieartikel)	172	26 971	87	2 657	31	2 194
52332	Einzelhandel mit Drogerieartikeln	233	40 814	50	1 582	77	5 686
524	Sonstiger Facheinzelhandel (in Verkaufsräumen)	9 928	2 923 359	2 585	84 020	2 333	168 019
5241	Einzelhandel mit Textilien	433	53 565	167	5 364	128	9 315
52411	Einzelhandel mit Haushaltstextilien	262	38 837	94	3 014	71	5 330
52412	Einzelhandel mit Kurzwaren, Schneidereibedarf, Handarbeiten sowie Meterware für Bekleidung und Wäsche	171	14 728	73	2 350	57	3 985
5242	Einzelhandel mit Bekleidung	1 155	341 113	325	10 646	282	20 258
52421	Einzelhandel mit Bekleidung, ohne ausgeprägten Schwerpunkt	668	253 905	190	6 149	150	10 839
52422	Einzelhandel mit Herrenbekleidung und Bekleidungszubehör	66	14 926
52423	Einzelhandel mit Damenbekleidung und Bekleidungszubehör	313	60 086	78	2 704	91	6 451
52424	Einzelhandel mit Kinder- und Säuglingsbekleidung und Bekleidungszubehör	90	9 932	39	1 211	22	1 624
5243	Einzelhandel mit Schuhen und Lederwaren	434	121 120	106	3 578	116	8 319
52431	Einzelhandel mit Schuhen	300	95 673	67	2 215	77	5 549
52432	Einzelhandel mit Leder- und Täschnerwaren	134	25 447	39	1 363	39	2 770
5244	Einzelhandel mit Möbeln, Einrichtungsgegenständen und Hausrat, a. n. g.	672	384 789	151	4 778	127	9 242
52441	Einzelhandel mit Wohnmöbeln	332	277 925	54	1 675	38	2 766
52442	Einzelhandel mit Beleuchtungsartikeln	32	6 400
52443	Einzelhandel mit Haushaltsgegenständen	85	59 606	30	904	20	1 501
52444	Einzelhandel mit keramischen Erzeugnissen und Glaswaren	68	13 497	20	669	14	849
52447	Einzelhandel mit Heimtextilien	140	25 967	36	1 197	36	2 648
5245	Einzelhandel mit elektrischen Haushaltsgeräten, Geräten der Unterhaltungselektronik und Musikinstrumenten	941	321 609	195	6 323	195	14 061
52451	Einzelhandel mit elektrischen Haushaltsgeräten und elektrotechnischen Erzeugnissen, a. n. g.	453	132 434	110	3 577	92	6 485
52452	Einzelhandel mit Geräten der Unterhaltungselektronik und Zubehör	407	167 670	66	2 132	81	5 937
5246	Einzelhandel mit Metallwaren, Anstrichmitteln, Bau- und Heimwerkerbedarf	744	314 213	194	6 109	153	10 757
52461	Einzelhandel mit Eisen-, Metall- und Kunststoffwaren, a. n. g.	195	57 351	44	1 424	44	3 201
52462	Einzelhandel mit Anstrichmitteln	47	7 194	14	465	12	883
52463	Einzelhandel mit Bau- und Heimwerkerbedarf	502	249 667	136	4 220	97	6 673

1) ohne Umsatzsteuer

Davon in Umsatzgrößenklassen von ... bis unter ... €												WZ-Nr.
100 000 bis 250 000		250 000 bis 500 000		500 000 bis 1 Mill.		1 Mill. bis 2 Mill.		2 Mill. bis 5 Mill.		5 Mill. und mehr		
Anzahl	1 000 €	Anzahl	1 000 €	Anzahl	1 000 €	Anzahl	1 000 €	Anzahl	1 000 €	Anzahl	1 000 €	
138	21 184	36	12 203	.	.	9	13 015	5221
107	17 714	53	18 064	29	20 301	5	6 135	5222
32	4 533	10	3 515	-	-	-	-	5223
93	16 155	44	14 551	18	12 050	5224
78	13 690	8	10 771	52241
15	2 465	-	-	-	-	52242
173	27 651	81	27 717	40	26 124	10	14 101	10	29 221	4	45 174	5225
32	5 239	22	7 511	21	13 907	4	5 229	.	.	-	-	5226
158	25 626	40	14 270	19	12 568	16	22 123	5227
24	3 775	6	2 290	-	-	-	-	52271
134	21 851	34	11 980	52275
160	24 979	82	29 104	174	133 202	468	681 108	293	816 959	45	350 147	523
14	2 257	14	5 338	115	92 356	441	644 965	280	778 174	.	.	5231
50	8 222	34	12 145	38	26 812	5232
96	14 500	34	11 621	21	14 033	-	-	5233
23	3 224	18	5 917	9	6 446	-	-	52331
73	11 276	16	5 704	12	7 587	-	-	52332
2 778	441 596	1 192	417 086	599	408 313	247	336 090	140	424 289	54	643 947	524
89	13 659	35	11 878	-	-	5241
60	9 503	23	7 640	-	-	52411
29	4 156	12	4 238	-	-	-	-	-	-	-	-	52412
323	50 957	114	38 961	45	31 117	28	38 917	31	88 443	7	61 815	5242
177	27 737	71	24 680	24	17 445	20	28 899	52421
28	4 540	-	-	52422
93	14 687	32	10 826	11	7 050	.	.	-	-	.	.	52423
.	-	-	-	-	52424
122	19 464	48	17 044	32	21 311	5243
90	14 422	35	12 448	52431
32	5 043	13	4 596	-	-	52432
166	26 570	98	34 540	62	42 554	38	52 710	20	58 454	10	155 941	5244
84	13 942	60	21 043	40	28 525	32	44 311	52441
.	-	-	-	-	52442
14	2 486	10	3 836	52443
18	2 856	10	3 229	-	-	-	-	52444
42	6 137	-	-	52447
273	44 616	150	54 555	73	48 784	37	51 542	12	44 827	6	56 901	5245
132	21 183	71	26 382	25	16 701	52451
121	20 417	69	24 893	44	29 473	16	23 659	52452
200	31 657	93	33 231	60	42 187	20	26 941	14	41 918	10	121 413	5246
45	6 530	.	.	25	16 869	-	-	52461
16	2 614	.	.	-	-	-	-	.	.	-	-	52462
139	22 514	63	22 986	35	25 318	10	121 413	52463

Noch: 2. Umsatzsteuerpflichtige und deren Lieferungen und Leistungen 2005 nach Umsatzgrößenklassen und nach wirtschaftlicher Gliederung

WZ-Nr.	Wirtschaftliche Gliederung	Steuerpflichtige	Lieferungen und Leistungen ¹⁾	17 500 bis 50 000		50 000 bis 100 000	
				Anzahl	1 000 €	Anzahl	1 000 €
		Anzahl	1 000 €	Anzahl	1 000 €	Anzahl	1 000 €
5247	Einzelhandel mit Büchern, Zeitschriften, Zeitungen, Schreibwaren und Bürobedarf	840	267 113	181	6 019	198	14 359
52471	Einzelhandel mit Schreib- und Papierwaren, Schul- und Büroartikeln	458	106 246	108	3 627	134	9 742
52472	Einzelhandel mit Büchern und Fachzeitschriften	208	125 407	41	1 314	24	1 822
52473	Einzelhandel mit Unterhaltungszeitschriften und Zeitungen	174	35 460	32	1 078	40	2 795
5248	Einzelhandel mit Tapeten, Bodenbelägen, Kunstgegenständen, Briefmarken, Münzen, Geschenkartikeln, Uhren, Schmuck und Spielwaren	834	135 737	270	8 940	215	15 546
52481	Einzelhandel mit Tapeten und Bodenbelägen	60	12 381	20	698	.	.
52482	Einzelhandel mit Kunstgegenständen, Bildern, kunstgewerblichen Erzeugnissen, Briefmarken, Münzen und Geschenkartikeln	325	52 748	108	3 590	87	6 164
52485	Einzelhandel mit Uhren, Edelmetallwaren und Schmuck	288	43 364	95	3 047	77	5 688
52486	Einzelhandel mit Spielwaren	161	27 243	47	1 604	.	.
5249	Facheinzelhandel, a. n. g. (in Verkaufsräumen)	3 875	984 101	996	32 262	919	66 163
525	Einzelhandel mit Antiquitäten und Gebrauchsgütern (in Verkaufsräumen)	325	60 664	147	4 452	76	5 370
5250	Einzelhandel mit Antiquitäten und Gebrauchsgütern (in Verkaufsräumen)	325	60 664	147	4 452	76	5 370
52501	Einzelhandel mit Antiquitäten und antiken Teppichen	48	3 810
52502	Antiquariate	20	11 176
52503	Einzelhandel mit sonstigen Gebrauchsgütern	257	45 679	118	3 521	56	3 904
526	Einzelhandel (nicht in Verkaufsräumen)	2 563	596 446	1 120	34 650	565	39 628
5261	Versandhandel	215	92 969	117	3 519	30	2 019
52611	Versandhandel mit Waren, ohne ausgeprägten Schwerpunkt	76	29 775	51	1 386	.	.
52612	Versandhandel mit Textilien, Bekleidung, Schuhen und Lederwaren	31	6 082	15	451	.	.
52613	Sonstiger Fachversandhandel	108	57 112	51	1 682	15	1 005
5262	Einzelhandel an Verkaufsständen und auf Märkten	810	100 608	342	10 895	203	14 258
52621	Einzelhandel mit Nahrungsmitteln und Getränken an Verkaufsständen und auf Märkten	185	26 841	65	2 165	42	3 010
52622	Sonstiger Einzelhandel an Verkaufsständen und auf Märkten	625	73 767	277	8 731	161	11 249
5263	Sonstiger Einzelhandel (nicht in Verkaufsräumen)	1 538	402 869	661	20 236	332	23 351
52634	Sonstiger Einzelhandel, a. n. g. (nicht in Verkaufsräumen)	1 365	188 503	642	19 599	310	21 815
527	Reparatur von Gebrauchsgütern	790	139 844	284	9 011	205	14 759
5271	Reparatur von Schuhen und Lederwaren	107	8 222	55	1 749	33	2 440
5272	Reparatur von elektrischen Haushaltsgeräten	173	39 651	43	1 365	38	2 717
5273	Reparatur von Uhren und Schmuck	131	13 304	51	1 759	45	3 250
5274	Reparatur von sonstigen Gebrauchsgütern	379	78 666	135	4 138	89	6 351
H 55	Gastgewerbe	9 501	1 558 284	3 170	103 844	2 690	193 104
551	Hotellerie	1 945	418 169	495	16 385	490	35 923
5510	Hotellerie	1 945	418 169	495	16 385	490	35 923
55101	Hotels (ohne Hotels garnis)	384	200 266	.	.	45	3 245
55102	Hotels garnis	85	26 587	.	.	15	1 158
55103	Gasthöfe	1 051	142 404	292	9 935	313	23 451
55104	Pensionen	425	48 911	167	5 221	117	8 068
552	Sonstiges Beherbergungsgewerbe	149	34 650	68	2 040	27	1 834
5523	Beherbergungsgewerbe, a. n. g.	118	27 209	59	1 769	.	.
553	Speisengeprägte Gastronomie	5 183	761 648	1 750	57 152	1 558	111 180
5530	Speisengeprägte Gastronomie	5 183	761 648	1 750	57 152	1 558	111 180
55301	Restaurants mit herkömmlicher Bedienung	3 164	493 553	887	29 630	975	70 681
55302	Restaurants mit Selbstbedienung	86	66 187	24	793	.	.
55303	Cafés	358	44 725	120	3 688	105	7 309
55304	Eissalons	257	34 333	77	2 530	.	.
55305	Imbissstuben	1 318	122 850	642	20 510	373	25 863
554	Getränkegeprägte Gastronomie	1 704	201 831	671	22 182	495	35 535
5540	Getränkegeprägte Gastronomie	1 704	201 831	671	22 182	495	35 535
55401	Schankwirtschaften	1 428	152 127	562	18 816	428	30 616

1) ohne Umsatzsteuer

Davon in Umsatzgrößenklassen von ... bis unter ... €												WZ- Nr.
100 000 bis 250 000		250 000 bis 500 000		500 000 bis 1 Mill.		1 Mill. bis 2 Mill.		2 Mill. bis 5 Mill.		5 Mill. und mehr		
Anzahl	1 000 €	Anzahl	1 000 €	Anzahl	1 000 €	Anzahl	1 000 €	Anzahl	1 000 €	Anzahl	1 000 €	
265	41 827	100	35 371	63	41 663	20	25 460	7	16 560	6	85 855	5247
136	21 195	37	13 531	29	19 629	52471
67	10 485	32	11 358	.	.	10	13 356	52472
62	10 146	31	10 483	52473
225	35 043	79	27 541	5248
15	2 398	52481
88	13 632	23	8 068	11	7 284	52482
78	12 037	25	8 354	52485
44	6 976	52486
1 115	177 804	475	163 965	228	155 713	77	103 895	52	160 977	13	123 322	5249
66	10 418	21	7 538	525
66	10 418	21	7 538	5250
.	52501
.	52502
52	8 448	52503
515	81 640	167	57 660	96	68 205	51	69 415	526
27	4 681	16	5 374	10	6 927	5261
.	52611
.	52612
14	2 593	10	3 406	52613
192	30 873	48	16 521	17	11 191	5262
58	9 315	13	4 506	52621
134	21 558	35	12 015	52622
296	46 087	103	35 764	69	50 087	42	58 018	30	92 715	5	76 611	5263
268	41 471	83	28 441	40	28 175	16	21 140	52634
180	28 447	68	23 564	527
14	1 996	5271
49	7 976	25	9 220	10	6 786	5272
23	3 442	5273
94	15 033	31	10 468	14	11 594	11	13 609	5274
2 432	376 588	726	252 093	311	212 816	111	154 919	51	150 912	10	114 008	H 55
579	91 780	220	76 399	103	72 385	39	52 351	551
579	91 780	220	76 399	103	72 385	39	52 351	5510
118	20 106	87	30 303	62	44 782	55101
27	4 365	23	8 421	55102
327	50 393	89	30 413	55103
107	16 916	21	7 262	55104
28	4 672	.	.	11	7 464	552
.	5523
1 306	200 569	369	128 007	132	87 273	39	55 268	553
1 306	200 569	369	128 007	132	87 273	39	55 268	5530
882	137 405	277	95 848	96	63 718	30	42 795	55301
22	3 594	55302
96	14 343	23	8 055	55303
70	10 696	55304
236	34 530	47	16 775	12	7 765	55305
408	62 123	87	30 286	27	18 158	554
408	62 123	87	30 286	27	18 158	5540
348	52 560	64	22 220	16	10 428	55401

Noch: 2. Umsatzsteuerpflichtige und deren Lieferungen und Leistungen 2005 nach Umsatzgrößenklassen und nach wirtschaftlicher Gliederung

WZ-Nr.	Wirtschaftliche Gliederung	Steuerpflichtige	Lieferungen und Leistungen ¹⁾	17 500 bis 50 000		50 000 bis 100 000			
				Anzahl	1 000 €	Anzahl	1 000 €	Anzahl	1 000 €
55403	Diskotheken und Tanzlokale	125	33 392	49	1 520	29	2 173		
55407	Sonstige getränkegeprägte Gastronomie	81	7 518	36	1 165	.	.		
555	Kantinen und Caterer	520	141 985	186	6 084	120	8 632		
5551	Kantinen	301	53 772	123	4 083	85	6 113		
5552	Caterer	219	88 213	63	2 001	35	2 519		
I	Verkehr und Nachrichtenübermittlung	6 638	2 978 378	1 921	61 260	1 372	98 180		
60	Landverkehr; Transport in Rohrfernleitungen	4 214	1 557 627	1 285	40 985	867	62 198		
602	Sonstiger Landverkehr	4 203	1 522 959	1 285	40 985	.	.		
6022	Betrieb von Taxis und Mietwagen mit Fahrer	1 355	148 559	589	18 740	367	26 306		
6023	Sonstige Personenbeförderung im Landverkehr	203	62 257	84	2 568	30	2 160		
6024	Güterbeförderung im Straßenverkehr	2 518	1 075 720	586	18 918	460	33 046		
63	Hilfs- und Nebentätigkeiten für den Verkehr; Verkehrsvermittlung	2 042	1 286 156	450	14 778	431	30 838		
631	Frachtumschlag und Lagerei	23	17 748		
632	Sonstige Hilfs- und Nebentätigkeiten für den Verkehr	71	113 332		
633	Reisebüros und Reiseveranstalter	718	175 089	215	6 892	201	14 432		
6330	Reisebüros und Reiseveranstalter	718	175 089	215	6 892	201	14 432		
63301	Reisebüros	575	109 302	172	5 618	171	12 134		
63302	Reiseveranstalter und Fremdenführung	143	65 787	43	1 274	30	2 298		
634	Spedition, sonstige Verkehrsvermittlung	1 230	979 987	206	7 015	213	15 170		
6340	Spedition, sonstige Verkehrsvermittlung	1 230	979 987	206	7 015	213	15 170		
63401	Spedition	1 141	917 744	175	5 953	197	13 970		
64	Nachrichtenübermittlung	354	118 049	181	5 349	.	.		
641	Postverwaltung und private Post- und Kurierdienste	328	101 989	173	5 107	67	4 629		
6412	Private Post- und Kurierdienste	328	101 989	173	5 107	67	4 629		
J	Kredit- und Versicherungsgewerbe	696	2 338 007	371	11 304	175	12 273		
65	Kreditgewerbe	59	111 498		
651	Zentralbanken und Kreditinstitute	44	98 080		
652	Sonstige Finanzierungsinstitutionen	15	13 417		
67	Mit dem Kredit- und Versicherungsgewerbe verbundene Tätigkeiten	637	2 226 509		
671	Mit dem Kreditgewerbe verbundene Tätigkeiten	144	2 193 320		
672	Mit dem Versicherungsgewerbe verbundene Tätigkeiten	493	33 188	307	9 319	125	8 538		
6720	Mit dem Versicherungsgewerbe verbundene Tätigkeiten	493	33 188	307	9 319	125	8 538		
67201	Versicherungsvertreter	398	21 623	257	7 796	101	7 027		
67202	Versicherungsmakler	36	6 810	17	497	11	669		
67203	Sonstige mit dem Versicherungsgewerbe verbundene Tätigkeiten	59	4 755	33	1 025	13	842		
K	Grundstücks- und Wohnungswesen, Vermietung beweglicher Sachen usw.	29 395	14 722 779	11 220	347 193	6 252	446 392		
70	Grundstücks- und Wohnungswesen	8 286	5 759 411	3 556	107 039	1 551	110 154		
701	Erschließung, Kauf und Verkauf von Grundstücken, Gebäuden und Wohnungen	700	611 773	147	4 820	102	7 291		
7011	Erschließung von Grundstücken	290	348 187	46	1 476	30	2 146		
70111	Erschließung von unbebauten Grundstücken	34	45 183		
70112	Bauträger für Nichtwohngebäude	63	98 505		
70113	Bauträger für Wohngebäude	193	204 498	32	1 005	24	1 686		
7012	Kauf und Verkauf von eigenen Grundstücken, Gebäuden und Wohnungen	410	263 586	101	3 344	72	5 145		
702	Vermietung und Verpachtung von eigenen Grundstücken, Gebäuden und Wohnungen	5 293	4 352 041	2 567	75 629	954	67 444		
7020	Vermietung und Verpachtung von eigenen Grundstücken, Gebäuden und Wohnungen	5 293	4 352 041	2 567	75 629	954	67 444		

1) ohne Umsatzsteuer

Davon in Umsatzgrößenklassen von ... bis unter ... €												WZ-Nr.
100 000 bis 250 000		250 000 bis 500 000		500 000 bis 1 Mill.		1 Mill. bis 2 Mill.		2 Mill. bis 5 Mill.		5 Mill. und mehr		
Anzahl	1 000 €	Anzahl	1 000 €	Anzahl	1 000 €	Anzahl	1 000 €	Anzahl	1 000 €	Anzahl	1 000 €	
21	3 444	55403
21	3 101	55407
111	17 444	.	.	38	27 536	555
61	9 485	5551
50	7 960	20	7 185	5552
1 423	224 154	758	267 656	552	391 488	352	487 666	178	544 582	82	903 391	I
912	144 065	474	168 498	362	255 089	206	278 479	74	220 537	34	387 775	60
.	.	474	168 498	602
275	42 093	80	27 995	6022
36	5 806	21	7 422	20	14 443	6023
574	91 914	355	126 242	283	203 213	179	244 066	63	185 888	18	172 434	6024
465	72 821	252	88 898	170	121 739	134	192 722	96	301 443	44	462 917	63
.	631
.	632
175	27 160	22	31 040	10	35 492	.	.	633
175	27 160	22	31 040	10	35 492	.	.	6330
149	22 744	46	16 506	21	13 562	11	15 362	63301
26	4 416	11	15 679	63302
270	42 607	181	63 451	133	96 611	107	155 468	80	246 539	40	353 126	634
270	42 607	181	63 451	133	96 611	107	155 468	80	246 539	40	353 126	6340
257	40 761	175	61 280	125	90 882	.	.	76	233 259	.	.	63401
37	5 832	26	8 285	64
32	4 989	.	.	14	10 506	641
32	4 989	.	.	14	10 506	6412
89	13 660	13	4 055	J
12	1 865	.	.	10	6 893	65
.	.	.	.	10	6 893	7	46 712	651
.	652
77	11 794	67
27	4 160	671
50	7 634	672
50	7 634	6720
.	67201
.	67202
.	67203
5 809	906 120	2 627	921 309	1 584	1 095 458	919	1 284 914	620	1 898 496	364	7 822 897	K
1 300	203 678	606	211 450	430	300 659	344	480 407	284	904 147	215	3 441 878	70
152	24 607	100	34 867	76	52 464	60	85 653	35	101 960	28	300 111	701
64	9 978	45	16 504	38	24 964	31	42 966	15	41 851	21	208 302	7011
.	70111
.	70112
35	5 424	29	10 699	27	17 072	26	35 867	9	24 408	11	108 337	70113
88	14 629	55	18 363	38	27 500	29	42 687	20	60 109	7	91 809	7012
622	97 626	303	106 525	254	180 196	227	315 246	204	645 465	162	2 863 909	702
622	97 626	303	106 525	254	180 196	227	315 246	204	645 465	162	2 863 909	7020

Noch: 2. Umsatzsteuerpflichtige und deren Lieferungen und Leistungen 2005 nach Umsatzgrößenklassen und nach wirtschaftlicher Gliederung

WZ-Nr.	Wirtschaftliche Gliederung	Steuerpflichtige	Lieferungen und Leistungen ¹⁾	17 500 bis 50 000		50 000 bis 100 000	
				Anzahl	1 000 €	Anzahl	1 000 €
70201	Vermietung und Verpachtung von eigenen Grundstücken und Nichtwohngebäuden	3 466	2 591 391	1 555	45 685	584	41 145
70202	Vermietung und Verpachtung von eigenen Wohngebäuden und Wohnungen	1 827	1 760 649	1 012	29 943	370	26 299
703	Vermittlung und Verwaltung von Grundstücken, Gebäuden und Wohnungen	2 293	795 598	842	26 590	495	35 418
7031	Vermittlung von fremden Grundstücken, Gebäuden und Wohnungen	1 264	279 496	510	16 228	297	21 267
7032	Verwaltung von fremden Grundstücken, Gebäuden und Wohnungen	1 029	516 102	332	10 362	198	14 152
71	Vermietung beweglicher Sachen ohne Bedienungspersonal	979	718 412	255	7 929	189	13 326
711	Vermietung von Kraftwagen bis 3,5 t Gesamtgewicht	185	116 971	58	1 763	45	3 247
712	Vermietung von sonstigen Verkehrsmitteln	58	18 850	18	532	12	885
713	Vermietung von Maschinen und Geräten	585	532 278	117	3 802	98	6 765
7132	Vermietung von Baumaschinen und -geräten	279	198 677	50	1 647	47	3 290
7134	Vermietung von sonstigen Maschinen und Geräten	265	316 918	58	1 899	47	3 215
714	Vermietung von Gebrauchsgütern, a. n. g.	151	50 314	62	1 831	34	2 430
7140	Vermietung von Gebrauchsgütern, a. n. g.	151	50 314	62	1 831	34	2 430
71404	Videotheken	66	6 100	35	1 023	17	1 228
71405	Vermietung von sonstigen Gebrauchsgütern, a. n. g.	68	43 334	17	495	11	781
72	Datenverarbeitung und Datenbanken	1 604	961 660	544	17 155	371	26 771
721	Hardwareberatung	163	41 195	47	1 501	44	3 202
722	Softwarehäuser	931	617 978	327	10 447	222	16 123
7222	Softwareberatung und -entwicklung	908	608 331	320	10 215	.	.
723	Datenverarbeitungsdienste	274	120 630	90	2 843	64	4 534
725	Instandhaltung und Reparatur von Büromaschinen, Datenverarbeitungsgeräten und -einrichtungen	79	52 683	.	.	12	914
726	Sonstige mit der Datenverarbeitung verbundene Tätigkeiten	147	120 022	50	1 419	29	1 998
73	Forschung und Entwicklung	350	178 868	109	3 423	58	4 087
731	Forschung und Entwicklung im Bereich Natur-, Ingenieur-, Agrarwissenschaften und Medizin	319	174 074	95	3 031	52	3 676
732	Forschung und Entwicklung im Bereich Rechts-, Wirtschafts- und Sozialwissenschaften sowie im Bereich Sprach-, Kultur- und Kunstwissenschaften	31	4 794	14	392	6	411
74	Erbringung von wirtschaftlichen Dienstleistungen, a. n. g.	18 176	7 104 428	6 756	211 648	4 083	292 055
741	Rechts-, Steuer- und Unternehmensberatung, Wirtschaftsprüfung, Buchführung, Markt- und Meinungsforschung, Managementtätigkeiten von Holdinggesellschaften	5 263	1 997 257	1 724	54 046	1 176	84 334
7411	Rechtsberatung	2 199	385 360	622	20 513	559	40 005
74112	Rechtsanwaltskanzleien ohne Notariat	1 809	304 378	533	17 659	476	34 176
74113	Notariate	160	54 226	.	.	15	1 125
74114	Patentanwaltskanzleien	38	5 235	.	.	15	1 047
74115	Sonstige Rechtsberatung	192	21 521	75	2 398	53	3 657
7412	Wirtschafts- und Buchprüfung und Steuerberatung; Buchführung	1 490	379 281	434	13 287	254	18 423
74123	Praxen von Steuerberaterinnen und -beratern, Steuerberatungsgesellschaften	887	305 970	115	3 640	138	10 164
74124	Praxen von Steuerbevollmächtigten	206	34 232	79	2 422	32	2 390
74125	Buchführung (ohne Datenverarbeitungsdienste)	342	27 929	228	6 801	66	4 555
7413	Markt- und Meinungsforschung	52	13 759	27	765	8	526
74131	Marktforschung	8	526
7414	Unternehmens- und Public-Relations-Beratung	1 307	235 250	599	18 191	315	22 578
7415	Managementtätigkeiten von Holdinggesellschaften	215	983 608	42	1 290	40	2 802
742	Architektur- und Ingenieurbüros	6 197	1 466 401	2 252	72 188	1 535	109 457
7420	Architektur- und Ingenieurbüros	6 197	1 466 401	2 252	72 188	1 535	109 457
74201	Architekturbüros für Hochbau und für Innenarchitektur	884	131 572	353	10 758	228	16 239
74202	Architekturbüros für Orts-, Regional- und Landesplanung	141	22 115	61	1 860	31	2 159

1) ohne Umsatzsteuer

Davon in Umsatzgrößenklassen von ... bis unter ... €												WZ-Nr.
100 000 bis 250 000		250 000 bis 500 000		500 000 bis 1 Mill.		1 Mill. bis 2 Mill.		2 Mill. bis 5 Mill.		5 Mill. und mehr		
Anzahl	1 000 €	Anzahl	1 000 €	Anzahl	1 000 €	Anzahl	1 000 €	Anzahl	1 000 €	Anzahl	1 000 €	
438	69 597	230	80 576	209	148 516	182	255 361	164	503 947	104	1 446 564	70201
184	28 030	73	25 949	45	31 680	45	59 885	40	141 517	58	1 417 345	70202
526	81 445	203	70 058	100	67 999	57	79 508	45	156 722	25	277 858	703
277	42 518	88	30 419	53	35 945	22	31 490	10	33 161	7	68 469	7031
249	38 927	115	39 639	47	32 054	35	48 018	35	123 561	18	209 390	7032
187	30 888	113	39 969	111	79 476	51	72 228	53	161 597	20	313 000	71
35	5 587	19	6 232	14	10 176	711
12	1 974	712
116	19 302	74	26 221	82	59 860	43	60 478	40	121 392	15	234 458	713
53	8 873	41	14 029	42	30 649	.	.	23	67 568	.	.	7132
53	8 799	28	10 495	32	23 811	21	31 527	7134
24	4 025	714
24	4 025	7140
.	71404
17	2 983	71405
309	46 897	147	51 636	105	71 988	68	94 409	43	126 145	17	526 659	72
33	5 113	19	6 990	.	.	9	11 952	721
173	25 336	78	27 740	61	42 561	.	.	20	61 649	.	.	722
169	24 846	41	56 428	20	61 649	.	.	7222
60	9 114	22	7 478	20	13 364	.	.	7	17 248	.	.	723
.	.	13	4 538	725
30	4 911	.	.	10	7 340	.	.	10	28 131	.	.	726
77	11 892	30	11 196	32	22 814	28	38 779	10	28 647	6	58 031	73
.	10	28 647	6	58 031	731
.	732
3 936	612 765	1 731	607 059	906	620 521	428	599 092	230	677 961	106	3 483 328	74
1 222	195 266	669	234 183	300	200 756	101	138 883	40	119 948	31	969 841	741
594	95 463	276	94 620	110	73 204	31	42 223	7	19 333	.	.	7411
488	77 547	195	67 373	86	57 021	74112
54	9 751	60	20 429	74113
7	1 081	74114
45	7 083	74115
329	53 876	284	101 173	142	94 355	36	46 910	7412
224	37 160	246	88 044	123	81 565	31	41 375	74123
55	9 033	24	8 513	74124
38	5 626	74125
9	1 543	3	8 307	.	.	7413
9	1 543	3	8 307	.	.	74131
240	36 592	81	28 309	36	25 097	25	36 812	7414
50	7 793	.	.	12	8 100	.	.	14	45 865	25	897 357	7415
1 304	205 117	583	204 643	282	191 511	143	198 745	75	207 590	23	277 151	742
1 304	205 117	583	204 643	282	191 511	143	198 745	75	207 590	23	277 151	7420
210	33 290	56	19 400	26	17 641	74201
27	4 418	16	5 578	74202

Noch: 2. Umsatzsteuerpflichtige und deren Lieferungen und Leistungen 2005 nach Umsatzgrößenklassen und nach wirtschaftlicher Gliederung

WZ-Nr.	Wirtschaftliche Gliederung	Steuerpflichtige	Lieferungen und Leistungen ¹⁾	17 500 bis 50 000		50 000 bis 100 000	
				Anzahl	1 000 €	Anzahl	1 000 €
		Anzahl	1 000 €	Anzahl	1 000 €	Anzahl	1 000 €
74203	Architekturbüros für Garten- und Landschaftsgestaltung	100	12 428	42	1 239	24	1 707
74204	Ingenieurbüros für bautechnische Gesamtplanung	2 120	520 690	732	24 014	512	36 196
74205	Ingenieurbüros für technische Fachplanung	1 859	577 157	634	20 271	478	34 891
74206	Büros für Industrie-Design	53	6 526	32	1 043	11	764
74207	Büros beruflicher Sachverständiger	316	36 624	140	4 699	90	6 184
74208	Büros für technisch-wirtschaftliche Beratung	507	96 871	212	6 812	134	9 304
74209	Vermessungsbüros	217	62 418	46	1 492	27	2 012
743	Technische, physikalische und chemische Untersuchung	186	120 141	42	1 347	38	2 791
7430	Technische, physikalische und chemische Untersuchung	186	120 141	42	1 347	38	2 791
74301	Technische Untersuchung und Beratung	116	81 526	32	1 000	24	1 784
744	Werbung	1 623	342 448	745	22 919	348	25 051
7440	Werbung	1 623	342 448	745	22 919	348	25 051
74401	Werbegestaltung	821	133 442	372	11 552	188	13 617
74402	Werbemittelverbreitung und Werbevermittlung	802	209 006	373	11 367	160	11 434
745	Personal- und Stellenvermittlung, Überlassung von Arbeitskräften	284	204 578	82	2 665	50	3 517
7450	Personal- und Stellenvermittlung, Überlassung von Arbeitskräften	284	204 578	82	2 665	50	3 517
74501	Personal- und Stellenvermittlung	163	59 075	.	.	37	2 502
74502	Überlassung von Arbeitskräften	121	145 503	.	.	13	1 015
746	Wach- und Sicherheitsdienste sowie Detekteien	261	107 200	124	3 676	49	3 432
7460	Wach- und Sicherheitsdienste sowie Detekteien	261	107 200	124	3 676	49	3 432
74601	Detekteien	103	6 330	68	1 982	21	1 410
74602	Wach- und Sicherheitsdienste	158	100 870	56	1 694	28	2 021
747	Reinigung von Gebäuden, Inventar und Verkehrsmitteln	959	366 060	194	5 874	128	9 596
7470	Reinigung von Gebäuden, Inventar und Verkehrsmitteln	959	366 060	194	5 874	128	9 596
74701	Reinigung von Gebäuden, Räumen und Inventar	576	315 591	182	5 454	95	6 992
74702	Schornsteinreinigung	346	40 715
748	Erbringung von sonstigen wirtschaftlichen Dienstleistungen, a. n. g.	3 403	2 500 342	1 593	48 933	759	53 878
7481	Fotografisches Gewerbe und fotografische Laboratorien	314	81 311	121	3 992	99	7 306
74811	Fotografisches Gewerbe	293	38 742	.	.	89	6 580
7485	Sekretariats-, Schreib- und Übersetzungsdienste; Copy-Shops	371	22 413	259	7 831	76	5 235
7487	Erbringung von wirtschaftlichen Dienstleistungen für Unternehmen und Privatpersonen, a. n. g.	2 689	2 385 146	1 207	36 953	576	40 727
74871	Ausstellungs-, Messe- und Warenmarkteinrichtungen	187	134 363	85	2 528	32	2 226
74872	Sachverständige, a. n. g.	295	34 039	127	4 011	81	5 609
74874	Ateliers für Textil-, Schmuck-, Möbel- u. ä. Design	151	12 757	94	2 895	27	1 850
74877	Sonstige Vermögensberatung	289	1 653 979	94	2 831	63	4 526
74878	Erbringung von sonstigen wirtschaftlichen Dienstleistungen für Unternehmen und Privatpersonen, a. n. g.	1 706	527 306	781	23 838	365	25 952
M 80	Erziehung und Unterricht	1 598	312 782	730	24 477	484	33 494
804	Erwachsenenbildung und sonstiger Unterricht	1 578	294 425	724	24 285	.	.
8041	Fahr- und Flugschulen	851	70 889	358	12 717	315	21 899
8042	Erwachsenenbildung und Unterricht, a. n. g.	727	223 536	366	11 567	.	.
N 85	Gesundheits-, Veterinär- und Sozialwesen	1 701	1 285 870	575	18 050	343	24 260
851	Gesundheitswesen	889	907 112	356	10 767	167	11 496
8511	Krankenhäuser	53	744 911
85111	Krankenhäuser (ohne Hochschulkliniken sowie Vorsorge- und Rehabilitationskliniken)	37	486 162
8514	Gesundheitswesen, a. n. g.	354	78 540	184	5 467	84	5 780

1) ohne Umsatzsteuer

Davon in Umsatzgrößenklassen von ... bis unter ... €												WZ-Nr.
100 000 bis 250 000		250 000 bis 500 000		500 000 bis 1 Mill.		1 Mill. bis 2 Mill.		2 Mill. bis 5 Mill.		5 Mill. und mehr		
Anzahl	1 000 €	Anzahl	1 000 €	Anzahl	1 000 €	Anzahl	1 000 €	Anzahl	1 000 €	Anzahl	1 000 €	
												74203
465	73 701	214	74 627	110	75 750	53	70 681	-	-	-	-	74204
382	58 609	184	65 109	76	52 281	55	77 299	38	107 843	12	160 853	74205
												74206
57	8 454	15	5 405									74207
80	11 951	40	13 645	16	10 331							74208
55	9 559	46	16 588	36	23 625	7	9 143					74209
28	4 975	29	10 128	27	18 599	13	20 917					743
28	4 975	29	10 128	27	18 599	13	20 917					7430
16	2 637	18	6 065	16	11 587							74301
306	48 565	110	38 624	67	45 836	28	37 278	14	41 592	5	82 583	744
306	48 565	110	38 624	67	45 836	28	37 278	14	41 592	5	82 583	7440
150	23 715	54	19 423	35	23 186	16	19 785					74401
156	24 850	56	19 201	32	22 650	12	17 493					74402
31	5 203	33	11 861	33	24 388	28	40 854	21	65 578	6	50 514	745
31	5 203	33	11 861	33	24 388	28	40 854	21	65 578	6	50 514	7450
15	2 460	15	5 236	9	6 283	6	10 325					74501
16	2 743	18	6 625	24	18 104	22	30 529					74502
33	5 433	17	6 030	12	9 087	14	20 656					746
33	5 433	17	6 030	12	9 087	14	20 656					7460
												74601
				12	9 087	14	20 656					74602
437	57 957	82	28 974	51	35 805	32	44 186	24	64 857	11	118 810	747
437	57 957	82	28 974	51	35 805	32	44 186	24	64 857	11	118 810	7470
110	18 058	76	26 808							11	118 810	74701
317	38 262											74702
575	90 248	208	72 616	134	94 539	69	97 573	40	132 375	25	1 910 180	748
70	10 633	12	4 101									7481
		12	4 101									74811
24	3 653											7485
476	75 240	185	64 538	122	85 893	62	87 959					7487
25	3 764	15	5 702	16	11 482	8	11 927					74871
54	8 093	19	6 975									74872
22	3 482											74874
63	9 789	32	10 726	17	12 124	8	11 822					74877
305	48 941	106	36 701	68	47 963	40	55 505	28	94 560	13	193 846	74878
238	35 961	62	21 744	36	25 660	20	28 649	19	64 109	9	78 688	M 80
								15	50 283	9	78 688	804
155	23 333											8041
		44	15 623	31	22 140	15	21 520	15	50 283	9	78 688	8042
422	69 216	205	71 393	82	55 710	28	37 132	20	60 525	26	949 584	N 85
181	30 511	116	41 788	37	24 382					12	747 304	851
20	3 335											8511
55	8 381									8	469 713	85111
												8514

Noch: 2. Umsatzsteuerpflichtige und deren Lieferungen und Leistungen 2005 nach Umsatzgrößenklassen und nach wirtschaftlicher Gliederung

WZ-Nr.	Wirtschaftliche Gliederung	Steuerpflichtige	Lieferungen und Leistungen ¹⁾	17 500 bis 50 000		50 000 bis 100 000	
				Anzahl	1 000 €	Anzahl	1 000 €
852	Veterinärwesen	490	78 130	105	3 674	114	8 342
8520	Veterinärwesen	490	78 130	105	3 674	114	8 342
85201	Tierarztpraxen	442	74 263	80	2 863	103	7 467
853	Sozialwesen	322	300 627	114	3 609	62	4 422
8531	Heime (ohne Erholungs- und Ferienheime)	53	127 960
8532	Sozialwesen, a. n. g.	269	172 667
O	Erbringung von sonstigen öffentlichen und persönlichen Dienstleistungen	18 240	4 114 259	9 102	278 530	4 275	298 972
90	Abwasser- und Abfallbeseitigung und sonstige Entsorgung	321	715 789	41	1 287	32	2 354
900	Abwasser- und Abfallbeseitigung und sonstige Entsorgung	321	715 789	41	1 287	32	2 354
9001	Abwasserbeseitigung	41	139 939
9002	Abfallbeseitigung	256	474 654	33	1 062	24	1 727
90021	Sammlung, Beförderung und Zwischenlagerung von Abfällen	133	170 528	13	402	.	.
90025	Sonstige Abfallbeseitigung	91	211 973	16	556	11	755
91	Interessenvertretungen sowie kirchliche und sonstige Vereinigungen (ohne Sozialwesen, Kultur und Sport)	460	258 508	175	5 464	96	6 884
911	Wirtschafts- und Arbeitgeberverbände, Berufsorganisationen	26	30 399	.	.	5	323
913	Kirchliche Vereinigungen; politische Parteien sowie sonst. Interessenvertretungen und Vereinigungen, a. n. g.	434	228 109	.	.	91	6 561
9133	Interessenvertretungen und Vereinigungen, a. n. g.	400	176 557	156	4 791	83	5 983
91331	Organisationen der Bildung, Wissenschaft, Forschung und Kultur	161	75 024	61	1 834	22	1 523
91337	Sonstige Interessenvertretungen und Vereinigungen, a. n. g.	180	81 916	69	2 181	51	3 770
92	Kultur, Sport und Unterhaltung	3 835	1 110 846	1 908	58 665	852	59 132
921	Film- und Videofilmherstellung, -verleih und -vertrieb; Kinos	244	122 852	103	3 235	52	3 660
9211	Film- und Videofilmherstellung	144	36 252	63	1 964	27	1 831
9212	Filmverleih und Videoprogrammanbieter	66	7 928
9213	Kinos	34	78 672
922	Rundfunkveranstalter, Herstellung von Hörfunk- und Fernsehprogrammen	74	135 186	17	551	13	876
923	Erbringung von sonstigen kulturellen und unterhaltenden Leistungen	1 520	211 237	831	25 219	353	24 485
9231	Künstlerische und schriftstellerische Tätigkeiten und Darbietungen	950	70 561	581	17 606	229	15 664
92312	Ballettgruppen, Orchester, Kapellen und Chöre	33	7 119
92313	Selbstständige bildende Künstlerinnen und Künstler	299	20 716	194	5 883	67	4 497
92314	Selbstständige Restauratorinnen und Restauratoren	151	11 398	77	2 483	45	3 009
92315	Selbstständige Komponistinnen, Komponisten, Musikbearbeiterinnen und -bearbeiter	57	4 610	39	1 225	10	690
92317	Selbstständige Bühnen-, Film-, Hörfunk- und Fernsehkünstlerinnen und -künstler	305	19 931	191	5 551	70	4 893
9232	Betrieb von Kultur- und Unterhaltungseinrichtungen und Hilfsdienste dafür	105	55 988	47	1 428	16	1 189
92321	Theater- und Konzertveranstalter	40	19 270	14	411	.	.
9233	Schaustellergewerbe und Vergnügungsparks	128	18 704	41	1 275	41	3 013
9234	Erbringung von kulturellen und unterhaltenden Leistungen, a. n. g.	337	65 983	162	4 911	67	4 619
92341	Tanzschulen	53	6 945	21	645	14	976
92342	Erbringung von sonstigen kulturellen und unterhaltenden Leistungen, a. n. g.	284	59 038	141	4 266	53	3 643
924	Korrespondenz- und Nachrichtenbüros, selbstständige Journalistinnen und Journalisten	529	27 521	353	11 374	131	8 483
9240	Korrespondenz- und Nachrichtenbüros, selbstständige Journalistinnen und Journalisten	529	27 521	353	11 374	131	8 483

1) ohne Umsatzsteuer

Davon in Umsatzgrößenklassen von ... bis unter ... €												WZ-Nr.
100 000 bis 250 000		250 000 bis 500 000		500 000 bis 1 Mill.		1 Mill. bis 2 Mill.		2 Mill. bis 5 Mill.		5 Mill. und mehr		
Anzahl	1 000 €	Anzahl	1 000 €	Anzahl	1 000 €	Anzahl	1 000 €	Anzahl	1 000 €	Anzahl	1 000 €	
187	29 574	66	21 217	-	-	852
187	29 574	66	21 217	-	-	8520
177	27 995	-	-	85201
54	9 131	23	8 388	.	.	.	12	15 934	.	14	202 280	853
12	2 114	5	94 986	8531
42	7 017	.	.	26	18 133	9	107 294	8532
2 927	449 770	1 037	359 079	461	318 389	234	325 807	130	381 333	74	1 702 378	O
55	9 173	40	14 573	53	36 943	36	50 494	35	111 692	29	489 272	90
55	9 173	40	14 573	53	36 943	36	50 494	35	111 692	29	489 272	900
44	7 166	33	11 868	42	28 331	29	40 133	30	96 075	21	288 293	9001
26	4 374	19	6 772	24	16 435	17	22 433	16	49 360	.	.	90021
.	10	144 865	90025
94	15 096	51	17 717	13	8 451	10	13 502	11	38 271	10	153 122	91
9	1 233	.	.	-	-	-	-	911
85	13 863	.	.	13	8 451	10	13 502	913
.	.	47	16 295	7	22 434	7	94 074	9133
35	6 049	27	9 635	.	.	4	6 005	91331
31	4 877	16	5 110	91337
620	97 151	251	88 007	110	78 136	55	77 009	25	63 026	14	589 719	92
42	6 890	22	7 542	11	7 751	8	9 847	921
23	3 688	14	4 964	9211
.	-	-	9212
.	9213
21	3 390	922
217	33 238	64	23 003	28	21 141	16	24 932	923
105	15 984	23	7 888	-	-	9231
.	-	-	92312
29	4 430	-	-	.	.	-	-	92313
22	3 415	7	2 490	-	-	-	-	-	-	-	-	92314
.	-	-	-	-	-	-	92315
35	5 297	-	-	-	-	92317
17	2 620	9232
8	1 273	-	-	.	.	92321
38	5 679	-	-	-	-	.	.	9233
57	8 955	25	9 376	15	11 679	7	10 562	9234
12	2 008	-	-	-	-	-	-	92341
45	6 947	7	10 562	92342
.	.	.	.	-	-	-	-	-	-	-	-	924
.	.	.	.	-	-	-	-	-	-	-	-	9240

Noch: 2. Umsatzsteuerpflichtige und deren Lieferungen und Leistungen 2005 nach Umsatzgrößenklassen und nach wirtschaftlicher Gliederung

WZ-Nr.	Wirtschaftliche Gliederung	Steuerpflichtige	Lieferungen und Leistungen ¹⁾	17 500 bis 50 000		50 000 bis 100 000	
				Anzahl	1 000 €	Anzahl	1 000 €
		92401	Korrespondenz- und Nachrichtenbüros	28	2 029	15	434
92402	Selbstständige Journalistinnen, Journalisten, Pressefotografinnen und Pressefotografen	501	25 493	338	10 940	.	.
925	Bibliotheken, Archive, Museen, botanische und zoologische Gärten	66	28 640	14	498	13	948
9252	Museen und Denkmalschutzeinrichtungen	44	19 358	7	268	.	.
926	Sport	613	120 920	266	7 864	130	9 348
9261	Betrieb von Sportanlagen	227	56 631	43	1 346	53	4 049
9262	Erbringung von sonstigen Dienstleistungen des Sports	386	64 289	223	6 519	77	5 299
92621	Sportverbände und Sportvereine	226	39 521	114	3 342	50	3 459
927	Erbringung von sonstigen Dienstleistungen für Unterhaltung, Erholung und Freizeit	789	464 491	324	9 924	160	11 331
9271	Spiel-, Wett- und Lotteriewesen	253	387 899	64	2 095	55	3 924
92711	Spielhallen und Betrieb von Spielautomaten	188	41 106	41	1 347	45	3 162
9272	Erbringung von Dienstleistungen für Unterhaltung, Erholung und Freizeit, a. n. g.	536	76 591	260	7 829	105	7 407
92721	Garten- und Grünanlagen	63	8 189	29	887	.	.
92722	Erbringung von sonstigen Dienstleistungen für Unterhaltung, Erholung und Freizeit, a. n. g.	473	68 402	231	6 942	.	.
93	Erbringung von sonstigen Dienstleistungen	13 624	2 029 116	6 978	213 113	3 295	230 602
930	Erbringung von sonstigen Dienstleistungen	13 624	2 029 116	6 978	213 113	3 295	230 602
9301	Wäscherei und chemische Reinigung	279	69 219	92	2 984	81	5 816
93011	Wäscherei	110	47 047	40	1 302	21	1 471
93013	Chemische Reinigung und Bekleidungsfärberei	100	16 356	21	732	39	2 759
93015	Heißmangelei und Bügelei	.	.	16	434	.	.
9302	Frisör- und Kosmetiksalons	3 398	307 726	1 683	52 711	1 039	72 955
93024	Kosmetiksalons	1 079	51 471	807	23 674	186	12 576
93025	Frisörsalons	2 319	256 254	876	29 037	853	60 379
9303	Bestattungswesen	210	53 944	34	1 099	29	2 166
93031	Bestattungsinstitute	199	52 242
9304	Saunas, Solarien, Fitnesszentren u. Ä.	353	62 835	149	4 697	92	6 520
93041	Bäder und Saunas (ohne medizinische Bäder)	103	29 204	43	1 339	25	1 802
93042	Solarien, Massagesalons (ohne medizinische Massagen), Fitnesszentren u. Ä.	250	33 631	106	3 358	67	4 718
9305	Erbringung von Dienstleistungen, a. n. g.	9 384	1 535 392	5 020	151 623	2 054	143 145
93052	Erbringung von sonstigen persönlichen Dienstleistungen	1 187	100 164	701	20 978	255	17 484
93053	Erbringung von sonstigen Dienstleistungen, a. n. g.	8 154	1 431 505	4 295	129 910	1 789	124 967

1) ohne Umsatzsteuer

Davon in Umsatzgrößenklassen von ... bis unter ... €												WZ- Nr.
100 000 bis 250 000		250 000 bis 500 000		500 000 bis 1 Mill.		1 Mill. bis 2 Mill.		2 Mill. bis 5 Mill.		5 Mill. und mehr		
Anzahl	1 000 €	Anzahl	1 000 €	Anzahl	1 000 €	Anzahl	1 000 €	Anzahl	1 000 €	Anzahl	1 000 €	
.	.	-	-	-	-	-	-	-	-	-	-	92401
35	5 207	.	.	-	-	-	-	-	-	-	-	92402
.	.	10	3 598	.	.	4	5 806	925
14	2 098	9252
113	18 682	58	20 098	31	21 016	926
60	10 266	44	15 427	21	14 348	9261
53	8 417	14	4 671	10	6 667	9262
40	6 585	9	2 992	92621
167	25 651	84	29 230	33	22 552	13	17 207	927
74	11 885	40	13 806	9	6 402	9271
55	8 856	92711
93	13 765	44	15 424	24	16 150	9272
15	2 418	92721
78	11 347	92722
2 158	328 350	695	238 782	285	194 859	133	184 801	59	168 344	21	470 266	93
2 158	328 350	695	238 782	285	194 859	133	184 801	59	168 344	21	470 266	930
70	10 476	20	7 053	9301
25	3 752	12	4 557	93011
33	4 956	93013
523	74 725	80	27 319	35	23 432	93015
75	10 105	9302
448	64 620	33	46 451	93024
71	11 887	44	15 456	93025
71	11 887	.	.	27	17 160	9303
54	9 065	34	11 628	14	9 137	93031
15	2 599	9304
39	6 466	93041
1 440	222 196	517	177 326	204	141 297	84	118 599	93042
1 273	197 806	465	159 711	190	131 214	.	.	45	126 074	.	.	9305
.	93052
.	93053

3. Umsatzsteuerpflichtige und deren Lieferungen und Leistungen 2005 nach Rechtsformen und nach wirtschaftlicher Gliederung

WZ-Nr.	Wirtschaftliche Gliederung	Steuerpflichtige	Lieferungen und Leistungen ¹⁾	Einzelunternehmen	
				Anzahl	1 000 €
A - O	Wirtschaftszweige insgesamt	140 176	92 092 874	105 102	20 794 271
A	Land- und Forstwirtschaft	3 274	1 648 794	2 227	377 434
01	Landwirtschaft und Jagd	3 150	1 615 345	2 142	358 992
011	Pflanzenbau	1 238	435 010	978	164 528
012	Tierhaltung	218	133 653	118	12 794
013	Gemischte Landwirtschaft	997	729 359	586	82 833
014	Erbringung von landwirtschaftlichen und gärtnerischen Dienstleistungen	697	317 323	460	98 837
02	Forstwirtschaft	124	33 449	85	18 443
B 05	Fischerei und Fischzucht	32	12 212	21	5 297
C	Bergbau und Gewinnung von Steinen und Erden	118	247 767	22	3 869
CB	Erzbergbau, Gewinnung von Steinen und Erden, sonstiger Bergbau			22	3 869
14	Gewinnung von Steinen und Erden, sonstiger Bergbau			22	3 869
142	Gewinnung von Kies, Sand, Ton und Kaolin	75	152 964	15	3 122
D	Verarbeitendes Gewerbe	13 522	24 045 439	8 594	2 333 268
DA	Ernährungsgewerbe und Tabakverarbeitung	2 422	3 540 727	2 017	732 377
15	Ernährungsgewerbe	2 422	3 540 727	2 017	732 377
151	Schlachten und Fleischverarbeitung	709	793 076	582	212 445
1513	Fleischverarbeitung	684	613 694	568	210 386
153	Obst- und Gemüseverarbeitung	47	174 725	25	77 112
155	Milchverarbeitung; Herstellung von Speiseeis	44	1 358 915	23	3 179
156	Mahl- und Schälmaschinen, Herstellung von Stärke und Stärkeerzeugnissen	40	28 092	31	11 453
157	Herstellung von Futtermitteln	53	77 736	33	6 343
158	Sonstiges Ernährungsgewerbe (ohne Getränkeherstellung)	1 431	675 322	1 282	401 790
1581	Herstellung von Backwaren (ohne Dauerbackwaren)	1 325	533 973	1 216	384 297
159	Herstellung von Getränken	77	212 154	32	14 116
DB	Textil- und Bekleidungsgewerbe	612	879 551	358	72 478
17	Textilgewerbe	438	718 997	235	48 861
171	Spinnstoffaufbereitung und Spinnerei	28	53 271	13	1 598
172	Weberei	31	111 486	11	1 076
173	Textilveredlung	41	84 318	21	4 744
174	Herstellung von konfektionierten Textilwaren (ohne Bekleidung)	120	101 864	72	20 013
175	Sonstiges Textilgewerbe (ohne Herstellung von Maschenware)	175	206 339	106	19 879
176	Herstellung von gewirktem und gestricktem Stoff	23	125 353	9	1 004
177	Herstellung von gewirkten und gestrickten Fertigerzeugnissen	20	36 366	3	547
18	Bekleidungsgewerbe	174	160 553	123	23 617
182	Herstellung von Bekleidung (ohne Lederbekleidung)	151	158 564	103	22 106
1822	Herstellung von Oberbekleidung (ohne Arbeits- und Berufsbekleidung)	69	12 660	56	4 076
1823	Herstellung von Wäsche	30	24 683	16	4 570
1824	Herstellung von sonstiger Bekleidung und Bekleidungszubehör	35	73 777	25	3 977
18245	Herstellung von Bekleidungszubehör, a. n. g.	12	3 157	7	1 400

1) ohne Umsatzsteuer

Davon Umsatzsteuerpflichtige und deren Lieferungen und Leistungen mit der Rechtsform						WZ- Nr.
Personengesellschaften		Kapitalgesellschaften		übrige Rechtsformen		
Anzahl	1 000 €	Anzahl	1 000 €	Anzahl	1 000 €	
13 634	17 666 954	19 186	48 761 331	2 254	4 870 317	A - O
432	270 068	363	468 410	252	532 881	A
419	263 558	348	462 546	241	530 249	01
154	86 722	48	64 512	58	119 247	011
43	32 413	47	73 977	10	14 470	012
160	106 236	99	171 608	152	368 682	013
62	38 187	154	152 449	21	27 850	014
13	6 510	15	5 864	11	2 632	02
.	.	5	5 079	.	.	B 05
.	.	57	133 646	.	.	C
37	110 129	57	133 646	.	.	CB
37	110 129	57	133 646	.	.	14
.	.	36	84 645	.	.	142
1 292	7 826 318	3 526	13 344 491	110	541 362	D
163	1 526 103	215	1 091 178	27	191 070	DA
163	1 526 103	215	1 091 178	27	191 070	15
38	220 589	77	313 733	12	46 309	151
.	.	72	310 647	.	.	1513
4	15 603	14	30 619	4	51 390	153
8	984 296	10	288 714	3	82 727	155
3	2 538	6	14 101	-	-	156
.	.	11	49 939	.	.	157
.	.	69	203 346	.	.	158
62	53 622	43	91 603	4	4 450	1581
.	.	21	91 682	.	.	159
.	.	186	481 870	.	.	DB
.	.	149	418 313	.	.	17
4	11 749	11	39 925	-	-	171
4	54 377	16	56 033	-	-	172
5	14 431	15	65 144	-	-	173
14	48 168	174
20	56 852	49	129 608	-	-	175
5	65 674	9	58 675	-	-	176
.	.	.	.	-	-	177
.	.	37	63 557	.	.	18
12	16 796	182
3	200	10	8 384	-	-	1822
4	2 408	10	17 705	-	-	1823
.	1824
-	-	5	1 757	-	-	18245

Noch: 3. Umsatzsteuerpflichtige und deren Lieferungen und Leistungen 2005 nach Rechtsformen
und nach wirtschaftlicher Gliederung

WZ-Nr.	Wirtschaftliche Gliederung	Steuerpflichtige	Lieferungen und Leistungen ¹⁾	Einzelunternehmen	
				Anzahl	1 000 €
DC 19	Ledergewerbe	.	.	100	13 080
192	Lederverarbeitung (ohne Herstellung von Lederbekleidung und Schuhen)	49	8 550	37	3 288
193	Herstellung von Schuhen	71	15 013	60	9 664
DD 20	Holzgewerbe (ohne Herstellung von Möbeln)	1 155	466 955	902	172 657
201	Säge-, Hobel- und Holzimprägnierwerke	127	112 369	93	21 259
203	Herstellung von Konstruktionsteilen, Fertigbauteilen, Ausbauelementen und Fertigteilbauten aus Holz	506	216 500	368	79 288
205	Herstellung von Holzwaren, a. n. g., sowie von Kork-, Flecht- und Korbwaren (ohne Herstellung von Möbeln)	471	110 665	408	59 400
2051	Herstellung von Holzwaren, a. n. g., (ohne Herstellung von Möbeln)	447	108 394	386	57 548
DE	Papier-, Verlags- und Druckgewerbe	859	1 520 327	474	94 879
21	Papiergewerbe	126	469 153	52	13 624
211	Herstellung von Holz- und Zellstoff, Papier, Karton und Pappe	30	236 728	10	3 631
212	Herstellung von Waren aus Papier, Karton und Pappe	96	232 425	42	9 992
22	Verlagsgewerbe, Druckgewerbe, Vervielfältigung von bespielten Ton-, Bild- und Datenträgern	733	1 051 174	422	81 256
221	Verlagsgewerbe	239	496 386	119	22 341
2211	Verlegen von Büchern	60	82 209	30	6 115
22111	Verlegen von Büchern (ohne Adressbücher)	47	30 665	.	.
2212	Verlegen von Zeitungen	26	222 832	12	1 391
2213	Verlegen von Zeitschriften	26	16 522	7	571
2215	Sonstiges Verlagsgewerbe	106	171 790	57	12 218
222	Druckgewerbe	478	551 359	292	56 958
2222	Drucken anderer Druckerzeugnisse	328	285 915	210	44 324
2223	Druckweiterverarbeitung	49	20 979	37	5 821
2224	Druck- und Mediovorstufe	48	22 900	21	3 934
223	Vervielfältigung von bespielten Ton-, Bild- und Datenträgern	16	3 429	11	1 957
DG 24	Herstellung von chemischen Erzeugnissen	192	940 611	85	9 766
241	Herstellung von chemischen Grundstoffen	40	265 911	14	2 043
244	Herstellung von pharmazeutischen Erzeugnissen	28	186 219	8	1 728
245	Herstellung von Seifen, Wasch-, Reinigungs- und Körperpflegemitteln sowie von Duftstoffen	50	76 259	38	2 294
246	Herstellung von sonstigen chemischen Erzeugnissen	55	342 430	21	3 315
DH 25	Herstellung von Gummi- und Kunststoffwaren	353	858 646	133	50 296
251	Herstellung von Gummiwaren	85	67 764	60	12 509
252	Herstellung von Kunststoffwaren	268	790 882	73	37 787
2524	Herstellung von sonstigen Kunststoffwaren	128	371 497	36	12 748
DI 26	Glasgewerbe, Herstellung von Keramik, Verarbeitung von Steinen und Erden	814	892 331	530	96 966
261	Herstellung von Glas und Glaswaren	116	175 584	76	12 745
262	Herstellung von keramischen Erzeugnissen (ohne Herstellung von Ziegeln und Baukeramik)	113	153 027	84	7 045
263	Herstellung von keramischen Wand- und Bodenfliesen und -platten	28	34 205	21	2 883
266	Herstellung von Erzeugnissen aus Beton, Zement und Gips	179	337 836	70	21 613
2661	Herstellung von Erzeugnissen aus Beton, Zement und aus Kalksandstein für den Bau	83	130 335	42	10 211

1) ohne Umsatzsteuer

Davon Umsatzsteuerpflichtige und deren Lieferungen und Leistungen mit der Rechtsform						WZ- Nr.
Personengesellschaften		Kapitalgesellschaften		übrige Rechtsformen		
Anzahl	1 000 €	Anzahl	1 000 €	Anzahl	1 000 €	
8	2 118	16	13 842	.	.	DC 19
5	1 522	192
3	596	193
105	140 434	142	151 376	6	2 488	DD 20
14	72 742	20	18 367	-	-	201
.	.	86	101 935	.	.	203
38	30 928	205
.	.	23	18 928	.	.	2051
110	691 751	275	733 696	-	-	DE
17	97 562	57	357 967	-	-	21
6	52 033	14	181 064	-	-	211
11	45 529	43	176 903	-	-	212
93	594 189	218	375 729	-	-	22
.	.	.	.	-	-	221
11	26 938	19	49 155	-	-	2211
.	.	12	23 459	-	-	22111
6	208 726	8	12 715	-	-	2212
4	7 214	15	8 737	-	-	2213
17	129 374	32	30 198	-	-	2215
49	220 433	137	273 968	-	-	222
29	29 838	89	211 753	-	-	2222
3	1 380	9	13 778	-	-	2223
6	3 079	21	15 888	-	-	2224
.	.	.	.	-	-	223
.	.	85	702 244	.	.	DG 24
3	10 628	23	253 240	-	-	241
.	.	13	53 895	.	.	244
.	.	.	.	-	-	245
8	54 453	26	284 662	-	-	246
48	204 884	167	589 337	5	14 129	DH 25
.	.	18	28 791	.	.	251
.	.	149	560 545	.	.	252
.	.	71	266 949	.	.	2524
.	.	161	463 204	.	.	DI 26
.	.	28	142 479	.	.	261
3	664	26	145 319	-	-	262
3	27 175	4	4 147	-	-	263
62	243 155	47	73 069	-	-	266
20	91 552	21	28 572	-	-	2661

Noch: 3. Umsatzsteuerpflichtige und deren Lieferungen und Leistungen 2005 nach Rechtsformen
und nach wirtschaftlicher Gliederung

WZ-Nr.	Wirtschaftliche Gliederung	Steuerpflichtige	Lieferungen und Leistungen ¹⁾	Einzelunternehmen	
				Anzahl	1 000 €
26611	Herstellung von Bausätzen für Fertigteilbauten aus Beton für den Bau	20	3 502	15	2 177
26612	Herstellung von Konstruktionsteilen und großformatigen Fertigbauteilen aus Beton sowie von sonstigen Betonerzeugnissen für den Bau	57	100 593	.	.
2663	Herstellung von Frischbeton (Transportbeton)	46	140 306	.	.
2666	Herstellung von Erzeugnissen aus Beton, Zement und Gips, a. n. g.	40	37 727	21	9 829
267	Be- und Verarbeitung von Naturwerksteinen und Natursteinen, a. n. g.	342	90 963	270	50 062
2670	Be- und Verarbeitung von Naturwerksteinen und Natursteinen, a. n. g.	342	90 963	270	50 062
26701	Steinbildhauerei und Steinmetzerei	247	49 853	218	37 897
268	Herstellung von sonstigen Erzeugnissen aus nicht metallischen Mineralien	23	54 108	5	214
DJ	Metallerzeugung und -bearbeitung, Herstellung von Metallerzeugnissen	2 899	4 220 472	1 910	526 010
27	Metallerzeugung und -bearbeitung	227	1 534 964	111	23 390
271	Erzeugung von Roheisen, Stahl und Ferrolegierungen	85	809 121	59	15 734
274	Erzeugung und erste Bearbeitung von NE-Metallen	63	194 296	36	4 799
275	Gießereien	50	418 328	9	2 080
28	Herstellung von Metallerzeugnissen	2 672	2 685 508	1 799	502 620
281	Stahl- und Leichtmetallbau	585	807 003	302	159 741
2811	Herstellung von Metallkonstruktionen	332	543 295	160	96 039
2812	Herstellung von Ausbauelementen aus Metall	253	263 708	142	63 702
282	Herstellung von Metallbehältern mit einem Fassungsvermögen von mehr als 300 l; Herstellung von Heizkörpern und -kesseln für Zentralheizungen	34	78 950	12	7 337
284	Herstellung von Schmiede-, Press-, Zieh- und Stanzteilen, gewalzten Ringen und pulvermetallurgischen Erzeugnissen	200	375 523	144	30 981
285	Oberflächenveredlung und Wärmebehandlung; Mechanik, a. n. g.	1 213	611 308	969	195 096
2851	Oberflächenveredlung und Wärmebehandlung	145	242 189	52	17 947
2852	Mechanik, a. n. g.	1 068	369 119	917	177 148
28521	Schlosserei und Schweißerei	731	180 441	639	117 617
28522	Schleiferei und Dreherei	194	137 559	151	39 132
28523	Beschlag- und Kunstschmieden	143	51 119	127	20 399
286	Herstellung von Schneidwaren, Werkzeugen, Schlössern und Beschlägen aus unedlen Metallen	256	336 043	172	48 910
2862	Herstellung von Werkzeugen	161	313 188	92	35 326
287	Herstellung von sonstigen Metallwaren	374	459 249	196	58 012
2875	Herstellung von sonstigen Metallwaren, a. n. g.	308	275 521	164	39 368
28753	Herstellung von Metallwaren, a. n. g.	294	269 113	154	36 572
DK 29	Maschinenbau	1 049	2 807 919	400	154 492
291	Herstellung von Maschinen für die Erzeugung und Nutzung von mechanischer Energie (ohne Motoren für Luft- und Straßenfahrzeuge)	110	573 448	40	26 945
292	Herstellung von sonstigen nicht wirtschaftszweig-spezifischen Maschinen	317	728 144	104	44 377
2923	Herstellung von kälte- und lufttechnischen Erzeugnissen, nicht für den Haushalt	96	313 582	30	13 827
2924	Herstellung von sonstigen nicht wirtschaftszweig-spezifischen Maschinen, a. n. g.	142	196 418	48	21 088
293	Herstellung von land- und forstwirtschaftlichen Maschinen	70	92 583	34	10 961
294	Herstellung von Werkzeugmaschinen	186	463 793	86	26 024
295	Herstellung von Maschinen für sonstige bestimmte Wirtschaftszweige	329	903 563	117	45 137

1) ohne Umsatzsteuer

Davon Umsatzsteuerpflichtige und deren Lieferungen und Leistungen mit der Rechtsform						WZ- Nr.
Personengesellschaften		Kapitalgesellschaften		übrige Rechtsformen		
Anzahl	1 000 €	Anzahl	1 000 €	Anzahl	1 000 €	
-	-	5	1 325	-	-	26611
.	.	16	27 247	-	-	26612
33	121 818	.	.	-	-	26663
6	6 801	13	21 096	-	-	26666
31	9 799	41	31 102	-	-	267
31	9 799	41	31 102	-	-	2670
14	2 430	15	9 526	-	-	26701
.	.	9	23 497	.	.	268
255	583 117	719	3 071 600	15	39 745	DJ
.	.	90	1 411 712	.	.	27
.	.	17	777 131	.	.	271
.	.	21	164 004	.	.	274
.	.	33	393 385	.	.	275
.	.	629	1 659 888	.	.	28
.	.	213	476 727	.	.	281
.	.	128	312 090	.	.	2811
26	35 369	85	164 637	-	-	2812
.	.	17	67 931	.	.	282
.	.	45	203 047	.	.	284
.	.	170	314 912	.	.	285
.	.	76	181 829	.	.	2851
57	58 887	94	133 083	-	-	2852
44	26 831	48	35 993	-	-	28521
.	.	.	.	-	-	28522
.	.	.	.	-	-	28523
.	.	55	236 330	.	.	286
.	.	50	234 584	.	.	2862
49	44 485	123	346 053	6	10 699	287
.	.	96	191 794	.	.	2875
.	.	92	188 182	.	.	28753
106	334 516	535	2 314 224	8	4 687	DK 29
13	34 121	57	512 383	-	-	291
37	133 815	173	549 759	3	194	292
8	75 463	58	224 292	-	-	2923
24	25 628	67	149 507	3	194	2924
6	26 693	30	54 928	-	-	293
.	.	81	391 231	.	.	294
.	.	182	768 084	.	.	295

Noch: 3. Umsatzsteuerpflichtige und deren Lieferungen und Leistungen 2005 nach Rechtsformen
und nach wirtschaftlicher Gliederung

WZ-Nr.	Wirtschaftliche Gliederung	Steuerpflichtige	Lieferungen und Leistungen ¹⁾	Einzelunternehmen	
				Anzahl	1 000 €
2952	Herstellung von Bergwerks-, Bau- und Baustoffmaschinen	37	34 800	21	5 192
2953	Herstellung von Maschinen für das Ernährungsgewerbe und die Tabakverarbeitung	46	99 190	21	9 017
2954	Herstellung von Maschinen für das Textil-, Bekleidungs- und Ledergerwerbe	21	32 430	6	926
2956	Herstellung von Maschinen für bestimmte Wirtschaftszweige, a. n. g.	203	664 200	63	29 310
29564	Herstellung von Maschinen für sonstige bestimmte Wirtschaftszweige, a. n. g.	179	502 599	60	27 893
DL	Herstellung von Büromaschinen, Datenverarbeitungsgeräten und -einrichtungen; Elektrotechnik usw.	1 571	5 161 718	741	208 085
30	Herstellung von Büromaschinen, Datenverarbeitungsgeräten und -einrichtungen	128	71 802	78	8 117
31	Herstellung von Geräten der Elektrizitätserzeugung, -verteilung u. Ä.	340	778 920	123	60 974
311	Herstellung von Elektromotoren, Generatoren und Transformatoren	56	198 141	20	24 983
312	Herstellung von Elektrizitätsverteilungs- und -schalteinrichtungen	85	244 679	23	18 188
313	Herstellung von isolierten Elektrokabeln, -leitungen und -drähten	35	66 069	13	3 240
314	Herstellung von Akkumulatoren und Batterien	11	21 114	7	3 351
315	Herstellung von elektrischen Lampen und Leuchten	45	83 547	15	4 752
316	Herstellung von elektrischen Ausrüstungen, a. n. g.	108	165 370	45	6 460
32	Rundfunk- und Nachrichtentechnik	233	3 617 212	96	30 649
321	Herstellung von elektronischen Bauelementen	118	3 446 594	39	7 028
322	Herstellung von Geräten und Einrichtungen der Telekommunikationstechnik	66	126 296	25	19 999
323	Herstellung von Rundfunkgeräten sowie phono- und videotechnischen Geräten	49	44 323	32	3 622
33	Medizin-, Mess-, Steuer- und Regelungstechnik, Optik, Herstellung von Uhren	870	693 784	444	108 344
331	Herstellung von medizinischen Geräten und orthopädischen Erzeugnissen	552	286 644	298	79 278
3310	Herstellung von medizinischen Geräten und orthopädischen Erzeugnissen	552	286 644	298	79 278
33103	Herstellung von orthopädischen Erzeugnissen	127	89 997	84	25 923
33104	Zahn technische Laboratorien	327	106 648	168	36 158
332	Herstellung von Mess-, Kontroll-, Navigations- u. ä. Instrumenten und Vorrichtungen	201	239 817	87	18 553
333	Herstellung von industriellen Prozesssteuerungseinrichtungen	35	41 634	8	2 967
334	Herstellung von optischen und fotografischen Geräten	61	13 868	37	6 232
3340	Herstellung von optischen und fotografischen Geräten	61	13 868	37	6 232
33401	Herstellung von augenoptischen Erzeugnissen	36	7 021	21	2 763
335	Herstellung von Uhren	21	111 820	14	1 314
DM	Fahrzeugbau	271	1 689 389	111	34 481
34	Herstellung von Kraftwagen und Kraftwagenteilen	199	1 292 169	87	30 842
341	Herstellung von Kraftwagen und Kraftwagenmotoren	13	42 181	7	1 590
342	Herstellung von Karosserien, Aufbauten und Anhängern	91	161 214	59	23 847
343	Herstellung von Teilen und Zubehör für Kraftwagen und Kraftwagenmotoren	95	1 088 775	21	5 405
35	Sonstiger Fahrzeugbau	72	397 219	24	3 639

1) ohne Umsatzsteuer

Davon Umsatzsteuerpflichtige und deren Lieferungen und Leistungen mit der Rechtsform						WZ- Nr.
Personengesellschaften		Kapitalgesellschaften		übrige Rechtsformen		
Anzahl	1 000 €	Anzahl	1 000 €	Anzahl	1 000 €	
.	.	.	.	-	-	2952
3	55 636	22	34 537	-	-	2953
3	2 149	12	29 355	-	-	2954
.	.	120	608 087	.	.	2956
.	.	102	452 750	.	.	29564
158	3 041 755	666	1 909 443	6	2 435	DL
15	3 439	35	60 245	-	-	30
.	.	185	507 733	.	.	31
4	14 280	32	158 878	-	-	311
.	.	54	148 618	.	.	312
4	9 578	18	53 251	-	-	313
-	-	4	17 763	-	-	314
6	46 964	24	31 831	-	-	315
10	61 519	53	97 392	-	-	316
.	.	101	837 388	.	.	32
22	2 742 828	57	696 737	-	-	321
.	.	30	100 351	.	.	322
3	400	14	40 301	-	-	323
.	.	345	504 076	.	.	33
.	.	197	164 874	.	.	331
.	.	197	164 874	.	.	3310
.	.	31	40 741	.	.	33103
36	11 926	123	58 563	-	-	33104
13	30 799	101	190 465	-	-	332
.	.	.	.	-	-	333
7	1 782	17	5 854	-	-	334
7	1 782	17	5 854	-	-	3340
.	.	.	.	-	-	33401
.	.	.	.	-	-	335
29	339 261	102	1 092 891	29	222 756	DM
17	270 812	70	777 470	25	213 046	34
.	.	.	.	-	-	341
.	.	.	.	-	-	342
9	246 160	40	624 163	25	213 046	343
12	68 450	32	315 420	4	9 710	35

Noch: 3. Umsatzsteuerpflichtige und deren Lieferungen und Leistungen 2005 nach Rechtsformen
und nach wirtschaftlicher Gliederung

WZ-Nr.	Wirtschaftliche Gliederung	Steuerpflichtige	Lieferungen und Leistungen ¹⁾	Einzelunternehmen	
				Anzahl	1 000 €
352	Bahnindustrie	19	218 948	3	241
354	Herstellung von Kraftfahrzeugen, Fahrrädern und Behindertenfahrzeugen	19	102 449	9	1 804
DN	Herstellung von Möbeln, Schmuck, Musikinstrumenten usw.; Recycling	1 194	819 879	833	167 703
36	Herstellung von Möbeln, Schmuck, Musikinstrumenten, Sportgeräten, Spielwaren und sonstigen Erzeugnissen	999	541 824	757	146 156
361	Herstellung von Möbeln	458	282 251	335	60 861
3611	Herstellung von Sitzmöbeln	141	56 700	121	15 964
3612	Herstellung von Büro- und Ladenmöbeln	61	61 751	30	8 347
3614	Herstellung von sonstigen Möbeln	201	118 580	144	28 867
362	Herstellung von Schmuck und ähnlichen Erzeugnissen	130	25 266	120	12 146
3622	Herstellung von Schmuck, Gold- und Silberschmiedewaren (ohne Phantasieschmuck)
36223	Herstellung von Gold- und Silberschmiedewaren (ohne Tafelgeräte und Bestecke)	82	8 505	78	7 837
36225	Herstellung von Edelmetallerzeugnissen für technische Zwecke	20	13 518	16	2 121
363	Herstellung von Musikinstrumenten	141	61 548	113	11 938
364	Herstellung von Sportgeräten	19	12 155	10	2 692
365	Herstellung von Spielwaren	91	43 535	73	24 327
366	Herstellung von sonstigen Erzeugnissen	160	117 069	106	34 192
3663	Herstellung von Erzeugnissen, a. n. g.	129	74 257	83	15 729
36632	Herstellung von sonstigem Bekleidungszubehör, a. n. g.	15	2 207	.	.
36635	Herstellung von Füllhaltern, Kugelschreibern, Filzstiften und Stempeln	27	23 008	20	3 139
36638	Herstellung von sonstigen Erzeugnissen, a. n. g.	64	26 285	32	5 544
37	Recycling	195	278 055	76	21 547
371	Recycling von metallischen Altmaterialien und Reststoffen	69	122 062	37	15 221
3710	Recycling von metallischen Altmaterialien und Reststoffen	69	122 062	37	15 221
37101	Recycling von Altmaterialien und Reststoffen aus Eisen oder Stahl	.	.	34	12 077
372	Recycling von nicht metallischen Altmaterialien und Reststoffen	126	155 993	39	6 326
3720	Recycling von nicht metallischen Altmaterialien und Reststoffen	126	155 993	39	6 326
37205	Recycling von sonstigen Altmaterialien und Reststoffen	100	123 179	31	4 102
E	Energie- und Wasserversorgung	487	11 138 887	89	21 421
40	Energieversorgung	402	10 543 210	.	.
401	Elektrizitätsversorgung	347	6 201 714	79	19 108
402	Gasversorgung	11	4 106 524	.	.
403	Wärmeversorgung	44	234 971	3	1 829
41	Wasserversorgung	85	595 677	.	.
F 45	Baugewerbe	22 248	7 657 002	16 535	2 788 597
451	Vorbereitende Baustellenarbeiten	405	132 081	276	46 440
4511	Abbruch-, Spreng- und Enttrümmerungsgewerbe, Erdbewegungsarbeiten	.	.	271	46 184
45111	Abbruch-, Spreng- und Enttrümmerungsgewerbe	263	91 653	187	30 389
452	Hoch- und Tiefbau	4 840	3 439 733	2 786	798 433
4521	Hochbau, Brücken- und Tunnelbau u. Ä.	1 664	1 674 773	693	255 113
4522	Dachdeckerei, Bauspengerei, Abdichtungen und Zimmerei	1 933	543 721	1 463	286 208
45221	Dachdeckerei und Bauspengerei	1 109	385 466	808	196 897
45222	Abdichtung gegen Wasser und Feuchtigkeit	483	75 895	393	40 823
45223	Zimmerei und Ingenieurholzbau	341	82 360	262	48 488

1) ohne Umsatzsteuer

Davon Umsatzsteuerpflichtige und deren Lieferungen und Leistungen mit der Rechtsform						WZ- Nr.
Personengesellschaften		Kapitalgesellschaften		übrige Rechtsformen		
Anzahl	1 000 €	Anzahl	1 000 €	Anzahl	1 000 €	
6	67 182	10	151 526	-	-	352
.	.	.	.	-	-	354
101	126 400	255	522 783	5	2 992	DN
.	.	158	296 808	.	.	36
.	.	85	177 512	.	.	361
6	1 907	14	38 829	-	-	3611
5	21 019	26	32 385	-	-	3612
.	.	35	69 843	.	.	3614
4	1 464	6	11 656	-	-	362
4	1 464	.	.	-	-	3622
.	.	.	.	-	-	36223
.	.	.	.	-	-	36225
12	18 882	16	30 728	-	-	363
.	.	9	9 464	-	-	364
.	.	9	5 828	.	.	365
.	.	33	61 621	.	.	366
.	.	30	53 101	.	.	3663
.	.	-	-	-	-	36632
.	.	.	.	-	-	36635
11	3 504	36638
.	.	97	225 975	.	.	37
6	5 596	26	101 245	-	-	371
6	5 596	26	101 245	-	-	3710
.	.	20	79 281	-	-	37101
.	.	71	124 730	.	.	372
.	.	71	124 730	.	.	3720
.	.	57	104 231	.	.	37205
216	275 260	126	10 600 177	56	242 029	E
.	.	100	10 242 945	4	4 502	40
205	179 922	63	6 002 685	-	-	401
.	.	6	4 053 191	-	-	402
6	41 571	31	187 068	4	4 502	403
.	.	26	357 233	52	237 526	41
2 039	1 240 062	3 588	3 553 185	86	75 158	F 45
.	.	89	71 312	.	.	451
.	.	86	70 621	.	.	4511
.	.	56	51 370	.	.	45111
645	728 552	1 356	1 857 382	53	55 367	452
233	328 462	691	1 037 654	47	53 544	4521
.	.	310	197 781	.	.	4522
.	.	212	141 467	.	.	45221
44	5 786	46	29 286	-	-	45222
27	6 844	52	27 028	-	-	45223

Noch: 3. Umsatzsteuerpflichtige und deren Lieferungen und Leistungen 2005 nach Rechtsformen
und nach wirtschaftlicher Gliederung

WZ-Nr.	Wirtschaftliche Gliederung	Steuerpflichtige	Lieferungen und Leistungen ¹⁾	Einzelunternehmen	
				Anzahl	1 000 €
4523	Bau von Straßen, Bahnverkehrsstrecken, Rollbahnen und Sportanlagen	326	679 893	106	143 310
45231	Bau von Straßen, Rollbahnen und Sportanlagen	302	642 241	.	.
4524	Wasserbau	29	23 856	7	3 154
4525	Sonstiger spezialisierter Hoch- und Tiefbau	888	517 491	517	110 647
45251	Brunnenbau	30	11 963	20	3 710
45252	Schachtbau	35	19 347	19	5 515
45253	Schornstein-, Feuerungs- und Industrieofenbau	75	36 547	55	10 632
45254	Gerüstbau	278	78 860	183	38 908
45255	Gebäudetrocknung	77	18 070	57	9 450
45256	Sonstiger spezialisierter Hoch- und Tiefbau, a. n. g.	393	352 705	183	42 431
453	Bauinstallation	8 287	2 441 105	6 377	1 029 312
4531	Elektroinstallation	2 476	887 692	1 905	386 990
4532	Dämmung gegen Kälte, Wärme, Schall und Erschütterung	924	273 892	769	72 465
4533	Klempnerei, Gas-, Wasser-, Heizungs- und Lüftungsinstallation	3 322	1 046 826	2 408	448 207
4534	Sonstige Bauinstallation	1 565	232 695	1 295	121 650
454	Sonstiges Ausbaugewerbe	8 621	1 618 877	7 027	897 418
4541	Stuckateurgewerbe, Gipserei und Verputzerei	283	55 495	223	27 522
4542	Bautischlerei und -schlosserei	1 460	285 377	1 215	192 158
4543	Fußboden-, Fliesen- und Plattenlegerei, Raumausstattung	1 794	344 323	1 457	184 358
45431	Parkettlegerei	85	21 319	71	13 346
45432	Fliesen-, Platten- und Mosaiklegerei	856	145 776	689	82 451
45433	Estrichlegerei	61	30 210	32	4 358
45434	Sonstige Fußbodenlegerei und -kleberei	453	81 919	383	49 552
45435	Tapetenkleberei	44	5 411	44	5 411
45436	Raumausstattung, ohne ausgeprägten Schwerpunkt	295	59 688	238	29 240
4544	Maler- und Glasergewerbe	1 769	357 932	1 459	209 198
45441	Maler- und Lackierergewerbe	1 595	315 216	1 316	176 551
45442	Glasergewerbe	174	42 717	143	32 646
4545	Baugewerbe, a. n. g.	3 315	575 750	2 673	284 182
45451	Fassadenreinigung	47	16 731	31	4 611
45453	Ausbaugewerbe, a. n. g.	3 268	559 018	2 642	279 571
455	Vermietung von Baumaschinen und -geräten mit Bedienungspersonal	95	25 205	69	16 994
G	Handel; Instandhaltung und Reparatur von Kraftfahrzeugen und Gebrauchsgütern	32 726	20 032 416	26 715	8 431 343
50	Kraftfahrzeughandel; Instandhaltung und Reparatur von Kraftfahrzeugen; Tankstellen	5 619	5 477 114	4 161	2 240 688
501	Handel mit Kraftwagen	2 099	3 598 881	1 411	1 157 304
5010	Handel mit Kraftwagen	2 099	3 598 881	1 411	1 157 304
50102	Großhandel mit Kraftwagen	120	426 262	45	69 206
50103	Einzelhandel mit Kraftwagen	1 714	2 902 250	1 172	1 031 333
502	Instandhaltung und Reparatur von Kraftwagen	1 932	876 446	1 446	436 041
5020	Instandhaltung und Reparatur von Kraftwagen	1 932	876 446	1 446	436 041
50203	Lackierung von Kraftwagen	216	73 357	151	41 789
50204	Autowaschanlagen	81	19 495	67	12 842
50205	Instandhaltung und Reparatur von Kraftwagen (ohne Lackierung und Autowäsche)	1 635	783 594	1 228	381 410
503	Handel mit Kraftwagenteilen und -zubehör	835	446 160	674	212 668
5030	Handel mit Kraftwagenteilen und -zubehör	835	446 160	674	212 668
50302	Großhandel mit Kraftwagenteilen und -zubehör	100	131 811	53	26 449
50303	Einzelhandel mit Kraftwagenteilen und -zubehör	651	293 501	555	177 978
504	Handel mit Krafträdern, Kraftradteilen und -zubehör; Instandhaltung und Reparatur von Krafträdern	288	92 901	238	50 738
5040	Handel mit Krafträdern, Kraftradteilen und -zubehör; Instandhaltung und Reparatur von Krafträdern	288	92 901	238	50 738
50403	Einzelhandel mit Krafträdern, Kraftradteilen und -zubehör	188	50 482	157	38 034
50404	Instandhaltung und Reparatur von Krafträdern	72	14 167	63	9 478

1) ohne Umsatzsteuer

Davon Umsatzsteuerpflichtige und deren Lieferungen und Leistungen mit der Rechtsform						WZ- Nr.
Personengesellschaften		Kapitalgesellschaften		übrige Rechtsformen		
Anzahl	1 000 €	Anzahl	1 000 €	Anzahl	1 000 €	
.	.	118	309 107	.	.	4523
81	204 466	114	295 428	.	.	45231
15	8 352	7	12 350	-	-	4524
.	.	230	300 490	.	.	4525
3	2 497	7	5 755	-	-	45251
8	6 862	8	6 970	-	-	45252
.	.	.	.	-	-	45253
37	9 518	45254
5	1 737	15	6 883	-	-	45255
84	84 677	126	225 596	-	-	45256
610	272 424	1 283	1 124 104	17	15 265	453
151	88 738	414	403 392	6	8 572	4531
64	17 316	88	183 300	3	810	4532
259	124 553	650	468 497	5	5 568	4533
136	41 816	131	68 914	3	315	4534
.	.	846	496 273	.	.	454
.	.	34	22 685	.	.	4541
.	.	117	51 289	.	.	4542
.	.	183	119 195	.	.	4543
7	2 420	7	5 552	-	-	45431
.	.	90	49 554	-	-	45432
6	3 609	23	22 243	-	-	45433
37	11 848	33	20 520	-	-	45434
.	.	.	.	-	-	45435
.	.	30	21 326	-	-	45436
.	.	198	118 031	.	.	4544
.	.	177	110 644	.	.	45441
10	2 683	21	7 387	-	-	45442
319	104 242	314	185 073	9	2 253	4545
.	.	.	.	-	-	45451
.	.	.	.	9	2 253	45453
12	4 098	14	4 113	-	-	455
2 278	3 297 966	3 552	7 236 363	181	1 066 744	G
604	1 170 864	842	2 032 719	12	32 842	50
.	.	433	1 477 469	.	.	501
.	.	433	1 477 469	.	.	5010
24	121 099	51	235 957	-	-	50102
.	.	336	1 141 700	.	.	50103
238	100 208	248	340 197	-	-	502
238	100 208	248	340 197	-	-	5020
27	9 522	38	22 046	-	-	50203
11	2 655	3	3 999	-	-	50204
200	88 031	207	314 153	-	-	50205
.	.	90	140 001	.	.	503
.	.	90	140 001	.	.	5030
11	35 222	29	41 793	7	28 347	50302
.	.	51	87 466	.	.	50303
28	14 464	22	27 700	-	-	504
28	14 464	22	27 700	-	-	5040
21	7 927	10	4 522	-	-	50403
.	.	.	.	-	-	50404

Noch: 3. Umsatzsteuerpflichtige und deren Lieferungen und Leistungen 2005 nach Rechtsformen
und nach wirtschaftlicher Gliederung

WZ-Nr.	Wirtschaftliche Gliederung	Steuerpflichtige	Lieferungen und Leistungen ¹⁾	Einzelunternehmen	
				Anzahl	1 000 €
505	Tankstellen	465	462 725	392	383 939
51	Handelsvermittlung und Großhandel (ohne Handel mit Kraftfahrzeugen)	6 581	7 010 461	4 574	1 267 004
511	Handelsvermittlung	3 157	523 069	2 830	349 592
5113	Handelsvermittlung von Holz, Baustoffen und Anstrichmitteln	348	47 647	308	31 474
5114	Handelsvermittlung von Maschinen, technischem Bedarf, Wasser- und Luftfahrzeugen	363	104 490	303	64 489
5115	Handelsvermittlung von Möbeln, Einrichtungs- und Haushaltsgegenständen, Eisen- und Metallwaren	301	62 820	260	37 083
5116	Handelsvermittlung von Textilien, Bekleidung, Schuhen und Lederwaren	203	29 855	184	19 957
5117	Handelsvermittlung von Nahrungsmitteln, Getränken und Tabakwaren	224	40 951	207	23 415
5118	Handelsvermittlung von Waren, a. n. g.	1 085	132 870	1 000	97 259
5119	Handelsvermittlung von Waren, ohne ausgeprägten Schwerpunkt	559	75 786	504	52 932
512	Großhandel mit landwirtschaftlichen Grundstoffen und lebenden Tieren	236	428 856	152	128 756
5122	Großhandel mit Blumen und Pflanzen	134	88 595	96	30 688
513	Großhandel mit Nahrungsmitteln, Getränken und Tabakwaren	525	1 565 487	316	229 514
5134	Großhandel mit Getränken	193	476 235	133	159 907
5139	Großhandel mit Nahrungsmitteln, Getränken und Tabakwaren, ohne ausgeprägten Schwerpunkt	104	184 562	61	17 032
514	Großhandel mit Gebrauchs- und Verbrauchsgütern	755	1 252 108	428	148 445
5141	Großhandel mit Textilien	127	49 555	97	19 033
5143	Großhandel mit elektrischen Haushaltsgeräten und Geräten der Unterhaltungselektronik	129	522 864	63	31 702
5147	Großhandel mit sonstigen Gebrauchs- und Verbrauchsgütern	284	338 071	155	59 728
51475	Großhandel mit Leder- und Täschnerwaren, Geschenk- und Werbeartikeln	48	45 322	34	6 247
51478	Großhandel mit Karton, Papier, Pappe, Schreibwaren, Bürobbedarf, Büchern, Zeitschriften und Zeitungen	93	153 452	47	30 350
515	Großhandel mit nicht landwirtschaftlichen Halbwaren, Altmaterialien und Reststoffen	871	1 963 973	378	206 045
5153	Großhandel mit Holz, Baustoffen, Anstrichmitteln und Sanitärkeramik	416	603 858	164	80 765
51531	Großhandel mit Holz, Baustoffen, Anstrichmitteln und Sanitärkeramik, ohne ausgeprägten Schwerpunkt	73	88 658	25	12 221
51533	Großhandel mit sonstigen Holzhalbwaren sowie Bauelementen aus Holz	70	67 733	31	12 793
51534	Großhandel mit Baustoffen und Bauelementen aus mineralischen Stoffen	213	315 396	85	42 197
5154	Großhandel mit Metall- und Kunststoffwaren für Bauzwecke sowie Installationsbedarf für Gas, Wasser und Heizung	204	309 871	87	28 244
5155	Großhandel mit chemischen Erzeugnissen	47	91 862	21	3 111
518	Großhandel mit Maschinen, Ausrüstungen und Zubehör	665	881 218	278	147 245
519	Sonstiger Großhandel	372	395 749	192	57 406
52	Einzelhandel (ohne Handel mit Kraftfahrzeugen und ohne Tankstellen); Reparatur von Gebrauchsgütern	20 526	7 544 841	17 980	4 923 651
521	Einzelhandel mit Waren verschiedener Art (in Verkaufsräumen)	3 034	1 102 271	2 666	540 199
5211	Einzelhandel mit Waren verschiedener Art, Hauptrichtung Nahrungsmittel, Getränke und Tabakwaren	1 254	691 871	1 152	331 616
5212	Sonstiger Einzelhandel mit Waren verschiedener Art	1 780	410 400	1 514	208 582
522	Facheinzelhandel mit Nahrungsmitteln, Getränken und Tabakwaren (in Verkaufsräumen)	2 328	670 066	2 175	422 845

1) ohne Umsatzsteuer

Davon Umsatzsteuerpflichtige und deren Lieferungen und Leistungen mit der Rechtsform						WZ- Nr.
Personengesellschaften		Kapitalgesellschaften		übrige Rechtsformen		
Anzahl	1 000 €	Anzahl	1 000 €	Anzahl	1 000 €	
.	.	49	47 352	.	.	505
462	1 277 891	1 432	3 808 053	113	657 513	51
120	32 797	201	139 951	6	729	511
.	.	22	14 025	.	.	5113
20	3 092	40	36 909	-	-	5114
10	4 002	31	21 735	-	-	5115
11	6 341	8	3 557	-	-	5116
6	881	11	16 655	-	-	5117
.	.	48	27 005	.	.	5118
.	.	35	17 657	.	.	5119
24	43 796	54	202 271	6	54 034	512
.	.	22	31 954	.	.	5122
57	440 924	137	646 459	15	248 589	513
26	193 276	34	123 052	-	-	5134
14	26 860	26	72 192	3	68 477	5139
68	202 464	246	842 430	13	58 769	514
5	6 088	25	24 434	-	-	5141
.	.	49	473 479	.	.	5143
28	94 411	96	177 485	5	6 447	5147
3	602	11	38 472	-	-	51475
9	48 742	37	74 360	-	-	51478
103	480 582	362	1 133 864	28	143 481	515
54	142 992	180	269 199	18	110 901	5153
7	29 463	36	34 677	5	12 296	51531
.	.	29	46 171	.	.	51533
28	68 668	92	149 349	8	55 181	51534
21	54 167	91	206 538	5	20 921	5154
.	.	20	49 131	.	.	5155
61	63 523	313	639 781	13	30 669	518
29	13 805	119	203 296	32	121 242	519
1 212	849 210	1 278	1 395 591	56	376 389	52
198	138 320	150	172 732	20	251 020	521
70	89 356	29	76 087	3	194 812	5211
128	48 964	121	96 646	17	56 208	5212
.	.	62	142 108	.	.	522

Noch: 3. Umsatzsteuerpflichtige und deren Lieferungen und Leistungen 2005 nach Rechtsformen
und nach wirtschaftlicher Gliederung

WZ-Nr.	Wirtschaftliche Gliederung	Steuerpflichtige	Lieferungen und Leistungen ¹⁾	Einzelunternehmen	
				Anzahl	1 000 €
5221	Einzelhandel mit Obst, Gemüse und Kartoffeln	385	98 801	369	68 065
5222	Einzelhandel mit Fleisch, Fleischwaren, Geflügel und Wild	318	130 509	286	59 761
5223	Einzelhandel mit Fisch, Meeresfrüchten und Fischerzeugnissen	84	16 290	79	14 567
5224	Einzelhandel mit Back- und Süßwaren	286	69 044	267	61 640
52241	Einzelhandel mit Backwaren	235	61 341	219	54 327
52242	Einzelhandel mit Süßwaren	51	7 703	48	7 313
5225	Einzelhandel mit Getränken	708	189 760	670	112 785
5226	Einzelhandel mit Tabakwaren	99	40 894	91	32 823
5227	Sonstiger Facheinzelhandel mit Nahrungsmitteln	448	124 768	413	73 205
52271	Einzelhandel mit Reformwaren	56	13 589	51	10 312
52275	Sonstiger Facheinzelhandel mit Nahrungsmitteln (ohne Reformwaren)	392	111 178	362	62 892
523	Apotheken; Facheinzelhandel mit medizinischen, orthopädischen und kosmetischen Artikeln (in Verkaufsräumen)	1 558	2 052 191	1 427	1 919 517
5231	Apotheken	920	1 834 922	902	1 804 944
5232	Einzelhandel mit medizinischen und orthopädischen Artikeln	233	149 484	144	60 929
5233	Einzelhandel mit Parfümeriewaren und Körperpflegemitteln	405	67 785	381	53 644
52331	Einzelhandel mit kosmetischen Erzeugnissen und Körperpflegemitteln (ohne Drogerieartikel)	172	26 971	160	19 260
52332	Einzelhandel mit Drogerieartikeln	233	40 814	221	34 384
524	Sonstiger Facheinzelhandel (in Verkaufsräumen)	9 928	2 923 359	8 347	1 480 800
5241	Einzelhandel mit Textilien	433	53 565	394	40 038
52411	Einzelhandel mit Haushaltstextilien	262	38 837	231	26 552
52412	Einzelhandel mit Kurzwaren, Schneidereibedarf, Handarbeiten sowie Meterware für Bekleidung und Wäsche	171	14 728	163	13 486
5242	Einzelhandel mit Bekleidung	1 155	341 113	986	138 496
52421	Einzelhandel mit Bekleidung, ohne ausgeprägten Schwerpunkt	668	253 905	554	81 389
52422	Einzelhandel mit Herrenbekleidung und Bekleidungszubehör	66	14 926	57	9 267
52423	Einzelhandel mit Damenbekleidung und Bekleidungszubehör	313	60 086	279	38 765
52424	Einzelhandel mit Kinder- und Säuglingsbekleidung und Bekleidungszubehör	90	9 932	80	7 142
5243	Einzelhandel mit Schuhen und Lederwaren	434	121 120	397	76 113
52431	Einzelhandel mit Schuhen	300	95 673	274	56 299
52432	Einzelhandel mit Leder- und Täscherwaren	134	25 447	123	19 814
5244	Einzelhandel mit Möbeln, Einrichtungsgegenständen und Hausrat, a. n. g.	672	384 789	500	114 335
52441	Einzelhandel mit Wohnmöbeln	332	277 925	208	66 963
52442	Einzelhandel mit Beleuchtungsartikeln	32	6 400	26	2 860
52443	Einzelhandel mit Haushaltsgegenständen	85	59 606	73	16 549
52444	Einzelhandel mit keramischen Erzeugnissen und Glaswaren	68	13 497	57	9 405
52447	Einzelhandel mit Heimtextilien	140	25 967	121	17 164
5245	Einzelhandel mit elektrischen Haushaltsgeräten, Geräten der Unterhaltungselektronik und Musikinstrumenten	941	321 609	734	169 014
52451	Einzelhandel mit elektrischen Haushaltsgeräten und elektrotechnischen Erzeugnissen, a. n. g.	453	132 434	366	83 794
52452	Einzelhandel mit Geräten der Unterhaltungselektronik und Zubehör	407	167 670	305	75 612
5246	Einzelhandel mit Metallwaren, Anstrichmitteln, Bau- und Heimwerkerbedarf	744	314 213	590	104 413
52461	Einzelhandel mit Eisen-, Metall- und Kunststoffwaren, a. n. g.	195	57 351	143	29 202
52462	Einzelhandel mit Anstrichmitteln	47	7 194	42	4 527
52463	Einzelhandel mit Bau- und Heimwerkerbedarf	502	249 667	405	70 684

1) ohne Umsatzsteuer

Davon Umsatzsteuerpflichtige und deren Lieferungen und Leistungen mit der Rechtsform						WZ- Nr.
Personengesellschaften		Kapitalgesellschaften		übrige Rechtsformen		
Anzahl	1 000 €	Anzahl	1 000 €	Anzahl	1 000 €	
10	8 383	6	22 353	-	-	5221
19	16 427	13	54 322	-	-	5222
.	.	.	.	-	-	5223
10	3 465	9	3 939	-	-	5224
7	3 074	9	3 939	-	-	52241
3	390	-	-	-	-	52242
22	30 604	16	46 371	-	-	5225
.	.	.	.	-	-	5226
.	.	14	13 615	.	.	5227
.	52271
16	8 974	52275
.	.	67	85 517	.	.	523
.	.	.	.	-	-	5231
33	10 606	5232
12	6 546	12	7 595	-	-	5233
4	3 142	8	4 569	-	-	52331
8	3 404	4	3 026	-	-	52332
720	518 059	840	831 780	21	92 720	524
22	6 822	5241
.	.	14	6 043	.	.	52411
.	.	.	.	-	-	52412
101	113 315	5242
.	.	44	66 044	.	.	52421
5	1 100	4	4 558	-	-	52422
19	4 399	15	16 922	-	-	52423
7	1 283	3	1 507	-	-	52424
18	7 026	19	37 980	-	-	5243
13	2 719	13	36 655	-	-	52431
5	4 307	6	1 325	-	-	52432
.	.	109	137 682	.	.	5244
.	.	82	115 972	.	.	52441
.	.	.	.	-	-	52442
.	52443
8	1 906	3	2 186	-	-	52444
.	.	10	7 477	.	.	52447
.	.	117	109 636	.	.	5245
.	.	54	35 042	.	.	52451
.	.	60	69 820	.	.	52452
59	58 588	92	104 816	3	46 396	5246
.	.	.	.	-	-	52461
.	.	.	.	-	-	52462
37	50 446	57	82 141	3	46 396	52463

Noch: 3. Umsatzsteuerpflichtige und deren Lieferungen und Leistungen 2005 nach Rechtsformen
und nach wirtschaftlicher Gliederung

WZ-Nr.	Wirtschaftliche Gliederung	Steuerpflichtige	Lieferungen und Leistungen ¹⁾	Einzelunternehmen	
				Anzahl	1 000 €
5247	Einzelhandel mit Büchern, Zeitschriften, Zeitungen, Schreibwaren und Bürobedarf	840	267 113	758	142 545
52471	Einzelhandel mit Schreib- und Papierwaren, Schul- und Büroartikeln	458	106 246	415	65 350
52472	Einzelhandel mit Büchern und Fachzeitschriften	208	125 407	177	46 247
52473	Einzelhandel mit Unterhaltungszeitschriften und Zeitungen	174	35 460	166	30 947
5248	Einzelhandel mit Tapeten, Bodenbelägen, Kunstgegenständen, Briefmarken, Münzen, Geschenkartikeln, Uhren, Schmuck und Spielwaren	834	135 737	729	100 666
52481	Einzelhandel mit Tapeten und Bodenbelägen	60	12 381	52	9 448
52482	Einzelhandel mit Kunstgegenständen, Bildern, kunstgewerblichen Erzeugnissen, Briefmarken, Münzen und Geschenkartikeln	325	52 748	286	36 765
52485	Einzelhandel mit Uhren, Edelmetallwaren und Schmuck	288	43 364	248	32 402
52486	Einzelhandel mit Spielwaren	161	27 243	143	22 050
5249	Facheinzelhandel, a. n. g. (in Verkaufsräumen)	3 875	984 101	3 259	595 180
525	Einzelhandel mit Antiquitäten und Gebrauchtwaren (in Verkaufsräumen)	325	60 664	292	31 267
5250	Einzelhandel mit Antiquitäten und Gebrauchtwaren (in Verkaufsräumen)	325	60 664	292	31 267
52501	Einzelhandel mit Antiquitäten und antiken Teppichen	48	3 810	48	3 810
52502	Antiquariate	20	11 176	16	2 553
52503	Einzelhandel mit sonstigen Gebrauchtwaren	257	45 679	228	24 904
526	Einzelhandel (nicht in Verkaufsräumen)	2 563	596 446	2 362	440 418
5261	Versandhandel	215	92 969	182	38 923
52611	Versandhandel mit Waren, ohne ausgeprägten Schwerpunkt	76	29 775	.	.
52612	Versandhandel mit Textilien, Bekleidung, Schuhen und Lederwaren	31	6 082	.	.
52613	Sonstiger Fachversandhandel	108	57 112	85	26 051
5262	Einzelhandel an Verkaufsständen und auf Märkten	810	100 608	789	95 527
52621	Einzelhandel mit Nahrungsmitteln und Getränken an Verkaufsständen und auf Märkten	185	26 841	179	25 794
52622	Sonstiger Einzelhandel an Verkaufsständen und auf Märkten	625	73 767	610	69 732
5263	Sonstiger Einzelhandel (nicht in Verkaufsräumen)	1 538	402 869	1 391	305 969
52634	Sonstiger Einzelhandel, a. n. g. (nicht in Verkaufsräumen)	1 365	188 503	1 247	139 255
527	Reparatur von Gebrauchsgütern	790	139 844	711	88 605
5271	Reparatur von Schuhen und Lederwaren	107	8 222	103	7 796
5272	Reparatur von elektrischen Haushaltsgeräten	173	39 651	148	28 678
5273	Reparatur von Uhren und Schmuck	131	13 304	127	12 275
5274	Reparatur von sonstigen Gebrauchsgütern	379	78 666	333	39 855
H 55	Gastgewerbe	9 501	1 558 284	8 315	1 001 211
551	Hotellerie	1 945	418 169	1 604	230 583
5510	Hotellerie	1 945	418 169	1 604	230 583
55101	Hotels (ohne Hotels garnis)	384	200 266	205	59 704
55102	Hotels garnis	85	26 587	56	11 727
55103	Gasthöfe	1 051	142 404	973	122 619
55104	Pensionen	425	48 911	370	36 534
552	Sonstiges Beherbergungsgewerbe	149	34 650	98	9 565
5523	Beherbergungsgewerbe, a. n. g.	118	27 209	80	7 329
553	Speisengeprägte Gastronomie	5 183	761 648	4 669	533 241
5530	Speisengeprägte Gastronomie	5 183	761 648	4 669	533 241
55301	Restaurants mit herkömmlicher Bedienung	3 164	493 553	2 815	341 901
55302	Restaurants mit Selbstbedienung	86	66 187	73	26 426
55303	Cafés	358	44 725	291	28 434
55304	Eissalons	257	34 333	232	29 846
55305	Imbissstuben	1 318	122 850	1 258	106 635
554	Getränkegeprägte Gastronomie	1 704	201 831	1 512	152 249
5540	Getränkegeprägte Gastronomie	1 704	201 831	1 512	152 249
55401	Schankwirtschaften	1 428	152 127	1 311	126 867

1) ohne Umsatzsteuer

Davon Umsatzsteuerpflichtige und deren Lieferungen und Leistungen mit der Rechtsform						WZ- Nr.
Personengesellschaften		Kapitalgesellschaften		übrige Rechtsformen		
Anzahl	1 000 €	Anzahl	1 000 €	Anzahl	1 000 €	
.	.	46	64 364	.	.	5247
16	5 303	27	35 593	-	-	52471
.	.	14	24 879	.	.	52472
3	621	5	3 892	-	-	52473
.	.	46	14 613	.	.	5248
3	425	5	2 508	-	-	52481
.	.	13	4 327	.	.	52482
19	4 859	21	6 104	-	-	52485
11	3 519	7	1 674	-	-	52486
283	119 502	328	266 781	5	2 637	5249
.	.	20	25 431	.	.	525
.	.	20	25 431	.	.	5250
-	-	-	-	-	-	52501
.	.	.	.	-	-	52502
11	982	52503
102	54 795	90	100 463	9	770	526
.	.	17	27 278	.	.	5261
4	19 774	52611
.	.	.	.	-	-	52612
10	4 387	13	26 674	-	-	52613
.	5262
.	.	.	.	-	-	52621
9	1 967	52622
74	25 624	5263
61	12 228	52634
.	.	49	37 559	.	.	527
.	.	.	.	-	-	5271
.	.	17	9 463	.	.	5272
.	.	.	.	-	-	5273
18	11 992	28	26 819	-	-	5274
663	247 762	445	274 479	78	34 831	H 55
.	.	142	106 047	.	.	551
.	.	142	106 047	.	.	5510
81	52 840	98	87 723	-	-	55101
17	10 925	12	3 936	-	-	55102
52	9 883	26	9 903	-	-	55103
.	.	6	4 486	.	.	55104
18	8 617	17	5 153	16	11 314	552
.	.	.	.	10	8 656	5523
318	123 676	180	101 115	16	3 616	553
318	123 676	180	101 115	16	3 616	5530
203	62 694	135	85 541	11	3 417	55301
9	36 765	4	2 997	-	-	55302
45	10 395	55303
16	2 273	9	2 214	-	-	55304
45	11 550	55305
90	17 134	70	29 963	32	2 485	554
90	17 134	70	29 963	32	2 485	5540
62	12 789	30	10 746	25	1 725	55401

Noch: 3. Umsatzsteuerpflichtige und deren Lieferungen und Leistungen 2005 nach Rechtsformen
und nach wirtschaftlicher Gliederung

WZ-Nr.	Wirtschaftliche Gliederung	Steuerpflichtige	Lieferungen und Leistungen ¹⁾	Einzelunternehmen	
				Anzahl	1 000 €
55403	Diskotheken und Tanzlokale	125	33 392	88	15 359
55407	Sonstige getränkegeprägte Gastronomie	81	7 518	64	5 047
555	Kantinen und Caterer	520	141 985	432	75 572
5551	Kantinen	301	53 772	270	29 617
5552	Caterer	219	88 213	162	45 955
I	Verkehr und Nachrichtenübermittlung	6 638	2 978 378	5 462	1 431 296
60	Landverkehr; Transport in Rohrfernleitungen	4 214	1 557 627	3 670	872 847
602	Sonstiger Landverkehr	4 203	1 522 959	3 670	872 847
6022	Betrieb von Taxis und Mietwagen mit Fahrer	1 355	148 559	1 299	135 015
6023	Sonstige Personenbeförderung im Landverkehr	203	62 257	131	26 561
6024	Güterbeförderung im Straßenverkehr	2 518	1 075 720	2 179	688 890
63	Hilfs- und Nebentätigkeiten für den Verkehr; Verkehrsvermittlung	2 042	1 286 156	1 475	522 225
631	Frachtschlag und Lagerei	23	17 748	9	2 110
632	Sonstige Hilfs- und Nebentätigkeiten für den Verkehr	71	113 332	49	10 882
633	Reisebüros und Reiseveranstalter	718	175 089	516	65 728
6330	Reisebüros und Reiseveranstalter	718	175 089	516	65 728
63301	Reisebüros	575	109 302	423	46 325
63302	Reiseveranstalter und Fremdenführung	143	65 787	93	19 404
634	Spedition, sonstige Verkehrsvermittlung	1 230	979 987	901	443 504
6340	Spedition, sonstige Verkehrsvermittlung	1 230	979 987	901	443 504
63401	Spedition	1 141	917 744	847	417 598
64	Nachrichtenübermittlung	354	118 049	301	33 402
641	Postverwaltung und private Post- und Kurierdienste	328	101 989	294	32 403
6412	Private Post- und Kurierdienste	328	101 989	294	32 403
J	Kredit- und Versicherungsgewerbe	696	2 338 007	601	43 268
65	Kreditgewerbe	59	111 498	5	367
651	Zentralbanken und Kreditinstitute	44	98 080	-	-
652	Sonstige Finanzierungsinstitutionen	15	13 417	5	367
67	Mit dem Kredit- und Versicherungsgewerbe verbundene Tätigkeiten	637	2 226 509	596	42 901
671	Mit dem Kreditgewerbe verbundene Tätigkeiten	144	2 193 320	128	12 355
672	Mit dem Versicherungsgewerbe verbundene Tätigkeiten	493	33 188	468	30 546
6720	Mit dem Versicherungsgewerbe verbundene Tätigkeiten	493	33 188	468	30 546
67201	Versicherungsvertreter	398	21 623	394	21 351
67202	Versicherungsmakler	36	6 810	29	6 456
67203	Sonstige mit dem Versicherungsgewerbe verbundene Tätigkeiten	59	4 755	45	2 739
K	Grundstücks- und Wohnungswesen, Vermietung beweglicher Sachen usw.	29 395	14 722 779	19 286	2 875 860
70	Grundstücks- und Wohnungswesen	8 286	5 759 411	4 127	1 065 723
701	Erschließung, Kauf und Verkauf von Grundstücken, Gebäuden und Wohnungen	700	611 773	105	27 049
7011	Erschließung von Grundstücken	290	348 187	36	13 193
70111	Erschließung von unbebauten Grundstücken	34	45 183	4	636
70112	Bausträger für Nichtwohngebäude	63	98 505	10	3 170
70113	Bausträger für Wohngebäude	193	204 498	22	9 387
7012	Kauf und Verkauf von eigenen Grundstücken, Gebäuden und Wohnungen	410	263 586	69	13 856
702	Vermietung und Verpachtung von eigenen Grundstücken, Gebäuden und Wohnungen	5 293	4 352 041	2 788	859 814
7020	Vermietung und Verpachtung von eigenen Grundstücken, Gebäuden und Wohnungen	5 293	4 352 041	2 788	859 814

1) ohne Umsatzsteuer

Davon Umsatzsteuerpflichtige und deren Lieferungen und Leistungen mit der Rechtsform						WZ- Nr.
Personengesellschaften		Kapitalgesellschaften		übrige Rechtsformen		
Anzahl	1 000 €	Anzahl	1 000 €	Anzahl	1 000 €	
.	.	27	16 119	.	.	55403
8	834	6	1 495	3	142	55407
.	.	36	32 201	.	.	555
14	2 461	5	4 914	12	16 780	5551
.	.	31	27 287	.	.	5552
349	413 384	723	1 096 942	104	36 756	I
182	224 277	269	435 331	93	25 173	60
182	224 277	258	400 662	93	25 173	602
30	5 829	15	4 769	11	2 947	6022
8	5 130	20	27 671	44	2 895	6023
137	119 666	196	256 251	6	10 914	6024
.	.	413	587 215	.	.	63
.	.	9	10 819	.	.	631
3	1 070	16	99 970	3	1 410	632
.	.	141	91 941	.	.	633
.	.	141	91 941	.	.	6330
.	.	102	55 179	.	.	63301
.	.	39	36 762	.	.	63302
.	.	247	384 485	.	.	634
.	.	247	384 485	.	.	6340
.	.	224	362 219	.	.	63401
17	11 965	36	72 682	-	-	64
13	11 053	21	58 534	-	-	641
13	11 053	21	58 534	-	-	6412
.	.	36	2 194 152	.	.	J
.	.	4	12 294	.	.	65
-	-	-	-	44	98 080	651
.	.	4	12 294	.	.	652
.	.	32	2 181 858	.	.	67
3	1 498	13	2 179 468	-	-	671
.	.	19	2 390	.	.	672
.	.	19	2 390	.	.	6720
.	.	.	.	-	-	67201
.	67202
3	138	11	1 879	-	-	67203
4 845	3 359 068	5 075	7 798 735	189	689 117	K
2 667	2 265 208	1 374	1 805 132	118	623 349	70
.	.	436	449 490	.	.	701
39	37 047	215	297 947	-	-	7011
3	10 058	27	34 489	-	-	70111
17	20 720	36	74 616	-	-	70112
19	6 269	152	188 842	-	-	70113
.	.	221	151 544	.	.	7012
2 142	1 870 864	265	1 021 453	98	599 910	702
2 142	1 870 864	265	1 021 453	98	599 910	7020

Noch: 3. Umsatzsteuerpflichtige und deren Lieferungen und Leistungen 2005 nach Rechtsformen
und nach wirtschaftlicher Gliederung

WZ-Nr.	Wirtschaftliche Gliederung	Steuerpflichtige	Lieferungen und Leistungen ¹⁾	Einzelunternehmen	
				Anzahl	1 000 €
70201	Vermietung und Verpachtung von eigenen Grundstücken und Nichtwohngebäuden	3 466	2 591 391	1 841	715 308
70202	Vermietung und Verpachtung von eigenen Wohngebäuden und Wohnungen	1 827	1 760 649	947	144 506
703	Vermittlung und Verwaltung von Grundstücken, Gebäuden und Wohnungen	2 293	795 598	1 234	178 859
7031	Vermittlung von fremden Grundstücken, Gebäuden und Wohnungen	1 264	279 496	845	91 423
7032	Verwaltung von fremden Grundstücken, Gebäuden und Wohnungen	1 029	516 102	389	87 436
71	Vermietung beweglicher Sachen ohne Bedienungspersonal	979	718 412	638	191 493
711	Vermietung von Kraftwagen bis 3,5 t Gesamtgewicht	185	116 971	145	34 812
712	Vermietung von sonstigen Verkehrsmitteln	58	18 850	45	9 567
713	Vermietung von Maschinen und Geräten	585	532 278	339	131 998
7132	Vermietung von Baumaschinen und -geräten	279	198 677	164	68 223
7134	Vermietung von sonstigen Maschinen und Geräten	265	316 918	152	56 169
714	Vermietung von Gebrauchsgütern, a. n. g.	151	50 314	109	15 116
7140	Vermietung von Gebrauchsgütern, a. n. g.	151	50 314	109	15 116
71404	Videotheken	66	6 100	56	5 125
71405	Vermietung von sonstigen Gebrauchsgütern, a. n. g.	68	43 334	38	9 277
72	Datenverarbeitung und Datenbanken	1 604	961 660	931	94 776
721	Hardwareberatung	163	41 195	114	12 522
722	Softwarehäuser	931	617 978	527	44 592
7222	Softwareberatung und -entwicklung	908	608 331	511	43 491
723	Datenverarbeitungsdienste	274	120 630	163	26 327
725	Instandhaltung und Reparatur von Büromaschinen, Datenverarbeitungsgeräten und -einrichtungen	79	52 683	45	5 364
726	Sonstige mit der Datenverarbeitung verbundene Tätigkeiten	147	120 022	.	.
73	Forschung und Entwicklung	350	178 868	148	11 701
731	Forschung und Entwicklung im Bereich Natur-, Ingenieur-, Agrarwissenschaften und Medizin	319	174 074	126	9 647
732	Forschung und Entwicklung im Bereich Rechts-, Wirtschafts- und Sozialwissenschaften sowie im Bereich Sprach-, Kultur- und Kunstwissenschaften	31	4 794	22	2 054
74	Erbringung von wirtschaftlichen Dienstleistungen, a. n. g.	18 176	7 104 428	13 442	1 512 167
741	Rechts-, Steuer- und Unternehmensberatung, Wirtschaftsprüfung, Buchführung, Markt- und Meinungsforschung, Managementtätigkeiten von Holdinggesellschaften	5 263	1 997 257	3 772	471 551
7411	Rechtsberatung	2 199	385 360	1 768	224 569
74112	Rechtsanwaltskanzleien ohne Notariat	1 809	304 378	1 418	159 089
74113	Notariate	160	54 226	146	46 720
74114	Patentanwaltskanzleien	38	5 235	30	2 317
74115	Sonstige Rechtsberatung	192	21 521	174	16 443
7412	Wirtschafts- und Buchprüfung und Steuerberatung; Buchführung	1 490	379 281	1 032	160 614
74123	Praxen von Steuerberaterinnen und -beratern, Steuerberatungsgesellschaften	887	305 970	514	110 102
74124	Praxen von Steuerbevollmächtigten	206	34 232	200	31 049
74125	Buchführung (ohne Datenverarbeitungsdienste)	342	27 929	290	15 267
7413	Markt- und Meinungsforschung	52	13 759	35	2 152
74131	Marktforschung
7414	Unternehmens- und Public-Relations-Beratung	1 307	235 250	918	78 258
7415	Managementtätigkeiten von Holdinggesellschaften	215	983 608	19	5 959
742	Architektur- und Ingenieurbüros	6 197	1 466 401	4 595	490 671
7420	Architektur- und Ingenieurbüros	6 197	1 466 401	4 595	490 671
74201	Architekturbüros für Hochbau und für Innenarchitektur	884	131 572	695	63 677
74202	Architekturbüros für Orts-, Regional- und Landesplanung	141	22 115	112	13 400

1) ohne Umsatzsteuer

Davon Umsatzsteuerpflichtige und deren Lieferungen und Leistungen mit der Rechtsform						WZ- Nr.
Personengesellschaften		Kapitalgesellschaften		übrige Rechtsformen		
Anzahl	1 000 €	Anzahl	1 000 €	Anzahl	1 000 €	
1 460	1 736 859	135	113 389	30	25 835	70201
682	134 005	130	908 064	68	574 074	70202
.	.	673	334 189	.	.	703
.	.	276	134 940	.	.	7031
227	206 199	397	199 249	16	23 218	7032
162	248 388	173	254 269	6	24 262	71
19	18 563	21	63 596	-	-	711
.	.	7	1 921	.	.	712
.	.	127	181 244	.	.	713
48	57 248	67	73 206	-	-	7132
.	.	47	100 443	.	.	7134
.	.	18	7 508	.	.	714
.	.	18	7 508	.	.	7140
.	.	.	.	-	-	71404
13	20 526	71405
134	51 697	532	814 229	7	958	72
.	.	38	23 016	.	.	721
.	.	318	549 048	.	.	722
.	.	312	541 051	.	.	7222
.	.	92	87 791	.	.	723
.	.	25	43 644	.	.	725
14	7 158	51	106 645	.	.	726
22	11 072	163	144 151	17	11 944	73
.	731
.	732
1 860	782 703	2 833	4 780 954	41	28 603	74
763	323 011	714	1 184 397	14	18 299	741
.	.	14	7 218	.	.	7411
380	139 495	11	5 794	-	-	74112
14	7 507	-	-	-	-	74113
8	2 918	-	-	-	-	74114
.	.	3	1 423	.	.	74115
173	65 918	285	152 748	-	-	7412
141	60 089	232	135 779	-	-	74123
.	.	.	.	-	-	74124
25	2 049	27	10 612	-	-	74125
3	291	14	11 317	-	-	7413
3	291	14	11 317	-	-	74131
100	25 739	285	130 767	4	487	7414
.	.	116	882 348	.	.	7415
.	.	996	796 942	.	.	742
.	.	996	796 942	.	.	7420
136	27 028	53	40 867	-	-	74201
20	4 163	9	4 551	-	-	74202

Noch: 3. Umsatzsteuerpflichtige und deren Lieferungen und Leistungen 2005 nach Rechtsformen
und nach wirtschaftlicher Gliederung

WZ-Nr.	Wirtschaftliche Gliederung	Steuerpflichtige	Lieferungen und Leistungen ¹⁾	Einzelunternehmen	
				Anzahl	1 000 €
74203	Architekturbüros für Garten- und Landschaftsgestaltung	100	12 428	84	9 179
74204	Ingenieurbüros für bautechnische Gesamtplanung	2 120	520 690	1 488	151 490
74205	Ingenieurbüros für technische Fachplanung	1 859	577 157	1 354	151 911
74206	Büros für Industrie-Design	53	6 526	43	2 222
74207	Büros baufachlicher Sachverständiger	316	36 624	282	24 698
74208	Büros für technisch-wirtschaftliche Beratung	507	96 871	365	28 784
74209	Vermessungsbüros	217	62 418	172	45 310
743	Technische, physikalische und chemische Untersuchung	186	120 141	96	16 519
7430	Technische, physikalische und chemische Untersuchung	186	120 141	96	16 519
74301	Technische Untersuchung und Beratung	116	81 526	77	14 534
744	Werbung	1 623	342 448	1 317	132 642
7440	Werbung	1 623	342 448	1 317	132 642
74401	Werbegestaltung	821	133 442	657	64 559
74402	Werbemittelverbreitung und Werbevermittlung	802	209 006	660	68 082
745	Personal- und Stellenvermittlung, Überlassung von Arbeitskräften	284	204 578	154	26 346
7450	Personal- und Stellenvermittlung, Überlassung von Arbeitskräften	284	204 578	154	26 346
74501	Personal- und Stellenvermittlung	163	59 075	113	10 813
74502	Überlassung von Arbeitskräften	121	145 503	41	15 533
746	Wach- und Sicherheitsdienste sowie Detekteien	261	107 200	185	13 202
7460	Wach- und Sicherheitsdienste sowie Detekteien	261	107 200	185	13 202
74601	Detekteien	103	6 330	97	5 211
74602	Wach- und Sicherheitsdienste	158	100 870	88	7 991
747	Reinigung von Gebäuden, Inventar und Verkehrsmitteln	959	366 060	761	109 248
7470	Reinigung von Gebäuden, Inventar und Verkehrsmitteln	959	366 060	761	109 248
74701	Reinigung von Gebäuden, Räumen und Inventar	576	315 591	393	66 270
74702	Schornsteinreinigung	346	40 715	346	40 715
748	Erbringung von sonstigen wirtschaftlichen Dienstleistungen, a. n. g.	3 403	2 500 342	2 562	251 988
7481	Fotografisches Gewerbe und fotografische Laboratorien	314	81 311	285	32 180
74811	Fotografisches Gewerbe	293	38 742	268	30 162
7485	Sekretariats-, Schreib- und Übersetzungsdienste; Copy-Shops	371	22 413	348	18 174
7487	Erbringung von wirtschaftlichen Dienstleistungen für Unternehmen und Privatpersonen, a. n. g.	2 689	2 385 146	1 907	195 796
74871	Ausstellungs-, Messe- und Warenmarktgerichtungen	187	134 363	150	28 136
74872	Sachverständige, a. n. g.	295	34 039	271	25 475
74874	Ateliers für Textil-, Schmuck-, Möbel- u. ä. Design	151	12 757	134	8 757
74877	Sonstige Vermögensberatung	289	1 653 979	76	9 606
74878	Erbringung von sonstigen wirtschaftlichen Dienstleistungen für Unternehmen und Privatpersonen, a. n. g.	1 706	527 306	1 239	117 090
M 80	Erziehung und Unterricht	1 598	312 782	1 342	97 668
804	Erwachsenenbildung und sonstiger Unterricht	1 578	294 425	1 336	97 283
8041	Fahr- und Flugschulen	851	70 889	788	61 039
8042	Erwachsenenbildung und Unterricht, a. n. g.	727	223 536	548	36 244
N 85	Gesundheits-, Veterinär- und Sozialwesen	1 701	1 285 870	1 245	162 106
851	Gesundheitswesen	889	907 112	675	84 102
8511	Krankenhäuser	53	744 911	-	-
85111	Krankenhäuser (ohne Hochschulkliniken sowie Vorsorge- und Rehabilitationskliniken)	37	486 162	-	-
8514	Gesundheitswesen, a. n. g.	354	78 540	276	19 685

1) ohne Umsatzsteuer

Davon Umsatzsteuerpflichtige und deren Lieferungen und Leistungen mit der Rechtsform						WZ- Nr.
Personengesellschaften		Kapitalgesellschaften		übrige Rechtsformen		
Anzahl	1 000 €	Anzahl	1 000 €	Anzahl	1 000 €	
11	1 601	5	1 648	-	-	74203
.	.	421	286 950	.	.	74204
154	44 266	351	380 980	.	.	74205
5	596	5	3 708	-	-	74206
11	2 765	23	9 161	-	-	74207
.	.	105	58 301	.	.	74208
21	6 333	24	10 775	-	-	74209
.	.	69	96 111	.	.	743
.	.	69	96 111	.	.	7430
.	.	29	61 516	.	.	74301
.	.	169	126 896	.	.	744
.	.	169	126 896	.	.	7440
.	.	80	46 796	.	.	74401
53	60 824	89	80 100	-	-	74402
23	11 242	107	166 990	-	-	745
23	11 242	107	166 990	-	-	7450
17	8 861	33	39 401	-	-	74501
6	2 381	74	127 589	-	-	74502
26	25 947	50	68 050	-	-	746
26	25 947	50	68 050	-	-	7460
.	.	.	.	-	-	74601
.	.	.	.	-	-	74602
.	.	150	222 983	.	.	747
.	.	150	222 983	.	.	7470
.	.	138	217 053	.	.	74701
-	-	-	-	-	-	74702
245	123 725	578	2 118 585	18	6 044	748
.	.	.	.	-	-	7481
12	1 386	13	7 195	-	-	74811
14	1 119	9	3 120	-	-	7485
.	.	551	2 066 560	.	.	7487
12	5 266	25	100 961	-	-	74871
14	3 817	10	4 747	-	-	74872
.	.	3	308	.	.	74874
27	32 157	183	1 610 206	3	2 010	74877
135	69 956	319	338 025	13	2 235	74878
46	23 238	187	161 286	23	30 590	M 80
44	23 059	182	155 762	16	18 321	804
.	.	43	6 998	.	.	8041
.	.	139	148 764	.	.	8042
175	80 890	139	623 789	142	419 084	N 85
115	65 901	84	500 257	15	256 851	851
11	44 330	32	444 860	10	255 721	8511
.	.	23	433 980	.	.	85111
21	2 328	52	55 397	5	1 130	8514

Noch: 3. Umsatzsteuerpflichtige und deren Lieferungen und Leistungen 2005 nach Rechtsformen
und nach wirtschaftlicher Gliederung

WZ-Nr.	Wirtschaftliche Gliederung	Steuerpflichtige	Lieferungen und Leistungen ¹⁾	Einzelunternehmen	
				Anzahl	1 000 €
852	Veterinärwesen	490	78 130	441	66 434
8520	Veterinärwesen	490	78 130	441	66 434
85201	Tierarztpraxen	442	74 263	400	63 275
853	Sozialwesen	322	300 627	129	11 570
8531	Heime (ohne Erholungs- und Ferienheime)	53	127 960	5	3 864
8532	Sozialwesen, a. n. g.	269	172 667	124	7 706
O	Erbringung von sonstigen öffentlichen und persönlichen Dienstleistungen	18 240	4 114 259	14 648	1 221 633
90	Abwasser- und Abfallbeseitigung und sonstige Entsorgung	321	715 789	.	.
900	Abwasser- und Abfallbeseitigung und sonstige Entsorgung	321	715 789	.	.
9001	Abwasserbeseitigung	41	139 939	6	3 204
9002	Abfallbeseitigung	256	474 654	96	36 378
90021	Sammlung, Beförderung und Zwischenlagerung von Abfällen	133	170 528	57	26 597
90025	Sonstige Abfallbeseitigung	91	211 973	34	8 313
91	Interessenvertretungen sowie kirchliche und sonstige Vereinigungen (ohne Sozialwesen, Kultur und Sport)	460	258 508	.	.
911	Wirtschafts- und Arbeitgeberverbände, Berufsorganisationen	26	30 399	-	-
913	Kirchliche Vereinigungen; politische Parteien sowie sonst. Interessenvertretungen und Vereinigungen, a. n. g.	434	228 109	.	.
9133	Interessenvertretungen und Vereinigungen, a. n. g.	400	176 557	.	.
91331	Organisationen der Bildung, Wissenschaft, Forschung und Kultur	161	75 024	.	.
91337	Sonstige Interessenvertretungen und Vereinigungen, a. n. g.	180	81 916	-	-
92	Kultur, Sport und Unterhaltung	3 835	1 110 846	2 835	240 892
921	Film- und Videofilmherstellung, -verleih und -vertrieb; Kinos	244	122 852	161	13 668
9211	Film- und Videofilmherstellung	144	36 252	87	6 714
9212	Filmverleih und Videoprogrammanbieter	66	7 928	55	4 343
9213	Kinos	34	78 672	19	2 611
922	Rundfunkveranstalter, Herstellung von Hörfunk- und Fernsehprogrammen	74	135 186	19	2 187
923	Erbringung von sonstigen kulturellen und unterhaltenden Leistungen	1 520	211 237	1 301	101 555
9231	Künstlerische und schriftstellerische Tätigkeiten und Darbietungen	950	70 561	879	56 742
92312	Ballettgruppen, Orchester, Kapellen und Chöre	33	7 119	6	559
92313	Selbstständige bildende Künstlerinnen und Künstler	299	20 716	293	20 220
92314	Selbstständige Restauratorinnen und Restauratoren	151	11 398	140	10 186
92315	Selbstständige Komponistinnen, Komponisten, Musikbearbeiterinnen und -bearbeiter	57	4 610	51	4 234
92317	Selbstständige Bühnen-, Film-, Hörfunk- und Fernsehkünstlerinnen und -künstler	305	19 931	290	16 611
9232	Betrieb von Kultur- und Unterhaltungseinrichtungen und Hilfsdienste dafür	105	55 988	63	5 398
92321	Theater- und Konzertveranstalter	40	19 270	24	2 737
9233	Schaustellergewerbe und Vergnügungsparks	128	18 704	123	12 050
9234	Erbringung von kulturellen und unterhaltenden Leistungen, a. n. g.	337	65 983	236	27 364
92341	Tanzschulen	53	6 945	47	6 017
92342	Erbringung von sonstigen kulturellen und unterhaltenden Leistungen, a. n. g.	284	59 038	189	21 347
924	Korrespondenz- und Nachrichtenbüros, selbstständige Journalistinnen und Journalisten	529	27 521	516	26 234
9240	Korrespondenz- und Nachrichtenbüros, selbstständige Journalistinnen und Journalisten	529	27 521	516	26 234

1) ohne Umsatzsteuer

Davon Umsatzsteuerpflichtige und deren Lieferungen und Leistungen mit der Rechtsform						WZ- Nr.
Personengesellschaften		Kapitalgesellschaften		übrige Rechtsformen		
Anzahl	1 000 €	Anzahl	1 000 €	Anzahl	1 000 €	
49	11 696	-	-	-	-	852
49	11 696	-	-	-	-	8520
42	10 988	-	-	-	-	85201
11	3 293	55	123 531	127	162 233	853
3	952	30	101 554	15	21 590	8531
8	2 341	25	21 978	112	140 642	8532
1 243	519 284	1 364	1 270 596	985	1 102 746	O
59	134 967	90
59	134 967	900
14	20 620	9001
42	91 324	114	337 695	4	9 256	9002
23	32 424	53	111 508	-	-	90021
.	.	42	154 874	.	.	90025
-	-	91
-	-	-	-	26	30 399	911
-	-	913
-	-	9133
-	-	-	-	.	.	91331
-	-	-	-	180	81 916	91337
307	128 937	373	254 861	320	486 156	92
31	9 118	52	100 065	-	-	921
21	7 568	36	21 970	-	-	9211
6	1 116	5	2 469	-	-	9212
4	435	11	75 626	-	-	9213
21	46 706	922
111	25 427	67	58 449	41	25 806	923
63	10 071	9231
23	4 580	92312
6	496	-	-	-	-	92313
8	1 034	3	179	-	-	92314
6	376	-	-	-	-	92315
15	3 320	-	-	-	-	92317
.	.	27	25 628	.	.	9232
.	.	11	15 584	.	.	92321
.	9233
34	5 223	33	29 332	34	4 065	9234
.	.	.	.	-	-	92341
.	.	.	.	34	4 065	92342
9	672	4	615	-	-	924
9	672	4	615	-	-	9240

Noch: 3. Umsatzsteuerpflichtige und deren Lieferungen und Leistungen 2005 nach Rechtsformen
und nach wirtschaftlicher Gliederung

WZ-Nr.	Wirtschaftliche Gliederung	Steuerpflichtige	Lieferungen und Leistungen ¹⁾	Einzelunternehmen	
				Anzahl	1 000 €
92401	Korrespondenz- und Nachrichtenbüros	28	2 029	.	.
92402	Selbstständige Journalistinnen, Journalisten, Pressefotografinnen und Pressefotografen	501	25 493	.	.
925	Bibliotheken, Archive, Museen, botanische und zoologische Gärten	66	28 640	33	4 183
9252	Museen und Denkmalschutzeinrichtungen	44	19 358	22	3 178
926	Sport	613	120 920	253	26 525
9261	Betrieb von Sportanlagen	227	56 631	104	17 156
9262	Erbringung von sonstigen Dienstleistungen des Sports	386	64 289	149	9 369
92621	Sportverbände und Sportvereine	226	39 521	9	1 306
927	Erbringung von sonstigen Dienstleistungen für Unterhaltung, Erholung und Freizeit	789	464 491	552	66 540
9271	Spiel-, Wett- und Lotteriewesen	253	387 899	180	34 689
92711	Spielhallen und Betrieb von Spielautomaten	188	41 106	120	24 200
9272	Erbringung von Dienstleistungen für Unterhaltung, Erholung und Freizeit, a. n. g.	536	76 591	372	31 851
92721	Garten- und Grünanlagen	63	8 189	57	6 136
92722	Erbringung von sonstigen Dienstleistungen für Unterhaltung, Erholung und Freizeit, a. n. g.	473	68 402	315	25 715
93	Erbringung von sonstigen Dienstleistungen	13 624	2 029 116	11 702	940 318
930	Erbringung von sonstigen Dienstleistungen	13 624	2 029 116	11 702	940 318
9301	Wäscherei und chemische Reinigung	279	69 219	236	22 755
93011	Wäscherei	110	47 047	83	7 848
93013	Chemische Reinigung und Bekleidungsfärberei	100	16 356	88	9 557
93015	Heißmanglei und Bügelei
9302	Frisör- und Kosmetiksalons	3 398	307 726	3 179	215 267
93024	Kosmetiksalons	1 079	51 471	1 046	48 800
93025	Frisörsalons	2 319	256 254	2 133	166 468
9303	Bestattungswesen	210	53 944	154	35 669
93031	Bestattungsinstitute	199	52 242	.	.
9304	Saunas, Solarien, Fitnesszentren u. Ä.	353	62 835	249	25 021
93041	Bäder und Saunas (ohne medizinische Bäder)	103	29 204	65	6 887
93042	Solarien, Massagesalons (ohne medizinische Massagen), Fitnesszentren u. Ä.	250	33 631	184	18 134
9305	Erbringung von Dienstleistungen, a. n. g.	9 384	1 535 392	7 884	641 606
93052	Erbringung von sonstigen persönlichen Dienstleistungen	1 187	100 164	1 107	79 874
93053	Erbringung von sonstigen Dienstleistungen, a. n. g.	8 154	1 431 505	6 738	558 895

1) ohne Umsatzsteuer

Davon Umsatzsteuerpflichtige und deren Lieferungen und Leistungen mit der Rechtsform						WZ- Nr.
Personengesellschaften		Kapitalgesellschaften		übrige Rechtsformen		
Anzahl	1 000 €	Anzahl	1 000 €	Anzahl	1 000 €	
.	.	4	615	-	-	92401
.	.	-	-	-	-	92402
3	1 217	925
3	1 217	8	5 043	11	9 920	9252
58	14 966	73	29 601	229	49 828	926
45	12 156	59	23 412	19	3 907	9261
13	2 811	14	6 188	210	45 922	9262
.	.	7	2 386	.	.	92621
74	30 830	130	43 289	33	323 832	927
.	.	56	15 888	.	.	9271
15	3 489	53	13 417	-	-	92711
.	.	74	27 400	.	.	9272
.	92721
57	7 363	92722
877	255 380	844	484 589	201	348 830	93
877	255 380	844	484 589	201	348 830	930
.	.	.	.	-	-	9301
14	12 342	13	26 857	-	-	93011
4	2 914	8	3 885	-	-	93013
-	-	-	-	-	-	93015
100	10 372	88	55 014	31	27 073	9302
29	2 007	4	665	-	-	93024
71	8 365	84	54 348	31	27 073	93025
.	.	.	.	10	1 660	9303
.	.	.	.	-	-	93031
50	15 270	35	18 912	19	3 632	9304
8	8 050	11	10 635	19	3 632	93041
42	7 220	24	8 277	-	-	93042
688	208 797	671	368 525	141	316 464	9305
.	.	.	.	6	1 549	93052
633	195 330	648	362 364	135	314 915	93053

4. Umsatzsteuerpflichtige und deren Lieferungen und Leistungen 2005 nach Rechtsformen und nach Wirtschaftsbereichen

Abschnitt	Wirtschaftsbereich	Steuerpflichtige	Lieferungen und Leistungen ¹⁾	Davon	
				Einzelunternehmen	
				Anzahl	1 000 €
A - O	Insgesamt	140 176	92 092 874	105 102	20 794 271
A, B	Land- und Forstwirtschaft, Fischerei und Fischzucht	3 306	1 661 006	2 248	382 731
C - F	Produzierendes Gewerbe	36 375	43 089 095	25 240	5 147 155
	darunter				
D	Verarbeitendes Gewerbe	13 522	24 045 439	8 594	2 333 268
E	Energie- und Wasserversorgung	487	11 138 887	89	21 421
F	Baugewerbe	22 248	7 657 002	16 535	2 788 597
G	Handel; Instandhaltung und Reparatur von Kraftfahrzeugen und Gebrauchsgütern	32 726	20 032 416	26 715	8 431 343
	davon				
50	Kraftfahrzeughandel; Instandhaltung und Reparatur von Kraftfahrzeugen; Tankstellen	5 619	5 477 114	4 161	2 240 688
	darunter				
502	Instandhaltung und Reparatur von Kraftwagen	1 932	876 446	1 446	436 041
51	Handelsvermittlung und Großhandel (ohne Handel mit Kraftfahrzeugen)	6 581	7 010 461	4 574	1 267 004
52	Einzelhandel (ohne Handel mit Kraftfahrzeugen und ohne Tankstellen); Reparatur von Gebrauchsgütern	20 526	7 544 841	17 980	4 923 651
H, K, M - O	Dienstleistungsbereich	60 435	21 993 974	44 836	5 358 478
	darunter				
H	Gastgewerbe	9 501	1 558 284	8 315	1 001 211
K	Grundstücks- und Wohnungswesen, Vermietung beweglicher Sachen etc.	29 395	14 722 779	19 286	2 875 860
I, J	Übrige Wirtschaftsbereiche	7 334	5 316 385	6 063	1 474 564
	darunter				
I	Verkehr und Nachrichtenübermittlung	6 638	2 978 378	5 462	1 431 296
Anteil der Wirtschafts					
A - O	Insgesamt	100	100	100	100
A, B	Land- und Forstwirtschaft, Fischerei und Fischzucht	2,4	1,8	2,1	1,8
C - F	Produzierendes Gewerbe	25,9	46,8	24,0	24,8
	darunter				
D	Verarbeitendes Gewerbe	9,6	26,1	8,2	11,2
E	Energie- und Wasserversorgung	0,3	12,1	0,1	0,1
F	Baugewerbe	15,9	8,3	15,7	13,4
G	Handel; Instandhaltung und Reparatur von Kraftfahrzeugen und Gebrauchsgütern	23,3	21,8	25,4	40,5
	davon				
50	Kraftfahrzeughandel; Instandhaltung und Reparatur von Kraftfahrzeugen; Tankstellen	4,0	5,9	4,0	10,8
	darunter				
502	Instandhaltung und Reparatur von Kraftwagen	1,4	1,0	1,4	2,1
51	Handelsvermittlung und Großhandel (ohne Handel mit Kraftfahrzeugen)	4,7	7,6	4,4	6,1
52	Einzelhandel (ohne Handel mit Kraftfahrzeugen und ohne Tankstellen); Reparatur von Gebrauchsgütern	14,6	8,2	17,1	23,7
H, K, M - O	Dienstleistungsbereich	43,1	23,9	42,7	25,8
	darunter				
H	Gastgewerbe	6,8	1,7	7,9	4,8
K	Grundstücks- und Wohnungswesen, Vermietung bewegl. Sachen etc.	21,0	16,0	18,3	13,8
I, J	Übrige Wirtschaftsbereiche	5,2	5,8	5,8	7,1
	darunter				
I	Verkehr und Nachrichtenübermittlung	4,7	3,2	5,2	6,9

1) ohne Umsatzsteuer

Umsatzsteuerpflichtige, Lieferungen und Leistungen und deren Anteile an den Rechtsformen								Abschnitt
Personengesellschaften		Aktiengesellschaften		Gesellschaften mit beschränkter Haftung		übrige Rechtsformen		
Anzahl	1 000 €	Anzahl	1 000 €	Anzahl	1 000 €	Anzahl	1 000 €	
13 634	17 666 954	261	12 033 929	18 925	36 727 402	2 254	4 870 317	A - O
		11	66 736	357	406 753			A, B
3 585	9 451 818	79	8 046 613	7 218	19 584 888	253	858 622	C - F
1 292	7 826 318	63	979 291	3 463	12 365 200	110	541 362	D
2 039	1 240 062	6	6 589	3 582	3 546 596	86	75 158	E
								F
2 278	3 297 966	26	539 501	3 526	6 696 863	181	1 066 744	G
604	1 170 864	6	95 655	836	1 937 064	12	32 842	50
238	100 208	-	-	502
462	1 277 891	13	423 677	1 419	3 384 376	113	657 513	51
1 212	849 210	7	20 169	1 271	1 375 423	56	376 389	52
6 972	4 230 241	139	1 113 901	7 071	9 014 985	1 417	2 276 368	H, K, M - O
663	247 762	-	-	445	274 479	78	34 831	H
4 845	3 359 068	118	1 076 457	4 957	6 722 278	189	689 117	K
		6	2 267 180	753	1 023 914			I, J
349	413 384	3	85 437	720	1 011 505	104	36 756	I
bereiche je Rechtsform in %								
100	100	100	100	100	100	100	100	A - O
		4,2	0,6	1,9	1,1			A, B
26,3	53,5	30,3	66,9	38,1	53,3	11,2	17,6	C - F
9,5	44,3	24,1	8,1	18,3	33,7	4,9	11,1	D
								E
15,0	7,0	2,3	0,1	18,9	9,7	3,8	1,5	F
16,7	18,7	10,0	4,5	18,6	18,2	8,0	21,9	G
4,4	6,6	2,3	0,8	4,4	5,3	0,5	0,7	50
1,7	0,6	-	-	502
3,4	7,2	5,0	3,5	7,5	9,2	5,0	13,5	51
8,9	4,8	2,7	0,2	6,7	3,7	2,5	7,7	52
51,1	23,9	53,3	9,3	37,4	24,5	62,9	46,7	H, K, M - O
4,9	1,4	-	-	2,4	0,7	3,5	0,7	H
35,5	19,0	45,2	8,9	26,2	18,3	8,4	14,1	K
		2,3	18,8	4,0	2,8	.	.	I, J
2,6	2,3	1,1	0,7	3,8	2,8	4,6	0,8	I

Noch: 4. Umsatzsteuerpflichtige und deren Lieferungen und Leistungen 2005 nach Rechtsformen und Wirtschaftsbereichen

Abschnitt	Wirtschaftsbereich	Steuerpflichtige	Lieferungen und Leistungen ¹⁾	Davon	
				Einzelunternehmen	
				Anzahl	1 000 €
Anteil der Rechtsformen					
A - O	Insgesamt	100	100	75,0	22,6
A, B	Land- und Forstwirtschaft, Fischerei und Fischzucht	100	100	68,0	23,0
C - F	Produzierendes Gewerbe	100	100	69,4	11,9
	darunter				
D	Verarbeitendes Gewerbe	100	100	63,6	9,7
E	Energie- und Wasserversorgung	100	100	18,3	0,2
F	Baugewerbe	100	100	74,3	36,4
G	Handel; Instandhaltung und Reparatur von Kraftfahrzeugen und Gebrauchsgütern	100	100	81,6	42,1
	davon				
50	Kraftfahrzeughandel; Instandhaltung und Reparatur von Kraftfahrzeugen; Tankstellen	100	100	74,1	40,9
	darunter				
502	Instandhaltung und Reparatur von Kraftwagen	100	100	74,8	49,8
51	Handelsvermittlung und Großhandel (ohne Handel mit Kraftfahrzeugen)	100	100	69,5	18,1
52	Einzelhandel (ohne Handel mit Kraftfahrzeugen und ohne Tankstellen); Reparatur von Gebrauchsgütern	100	100	87,6	65,3
H, K, M - O	Dienstleistungsbereich	100	100	74,2	24,4
	darunter				
H	Gastgewerbe	100	100	87,5	64,3
K	Grundstücks- und Wohnungswesen, Vermietung				
	bewegl. Sachen etc.	100	100	65,6	19,5
I, J	Übrige Wirtschaftsbereiche	100	100	82,7	27,7
	darunter				
I	Verkehr und Nachrichtenübermittlung	100	100	82,3	48,1

1) ohne Umsatzsteuer

Umsatzsteuerpflichtige, Lieferungen und Leistungen und deren Anteile an den Rechtsformen								Abschnitt
Personengesellschaften		Aktiengesellschaften		Gesellschaften mit beschränkter Haftung		übrige Rechtsformen		
Anzahl	1 000 €	Anzahl	1 000 €	Anzahl	1 000 €	Anzahl	1 000 €	
je Wirtschaftsbereich in %								
9,7	19,2	0,2	13,1	13,5	39,9	1,6	5,3	A - O
.	.	0,3	4,0	10,8	24,5	.	.	A, B
9,9	21,9	0,2	18,7	19,8	45,5	0,7	2,0	C - F
9,6	32,5	0,5	4,1	25,6	51,4	0,8	2,3	D
.	E
9,2	16,2	0,0	0,1	16,1	46,3	0,4	1,0	F
7,0	16,5	0,1	2,7	10,8	33,4	0,6	5,3	G
10,7	21,4	0,1	1,7	14,9	35,4	0,2	0,6	50
12,3	11,4	-	-	502
7,0	18,2	0,2	6,0	21,6	48,3	1,7	9,4	51
5,9	11,3	0,0	0,3	6,2	18,2	0,3	5,0	52
11,5	19,2	0,2	5,1	11,7	41,0	2,3	10,3	H, K, M - O
7,0	15,9	-	-	4,7	17,6	0,8	2,2	H
16,5	22,8	0,4	7,3	16,9	45,7	0,6	4,7	K
.	.	0,1	42,6	10,3	19,3	.	.	I, J
5,3	13,9	0,0	2,9	10,8	34,0	1,6	1,2	I

5. Umsatzsteuerpflichtige und deren Lieferungen und Leistungen 2005 nach der Besteuerung der Umsätze und nach wirtschaftlicher Gliederung

WZ-Nr.	Wirtschaftliche Gliederung	Steuerpflichtige	Lieferungen und Leistungen ¹⁾	zu 16 %	
				Anzahl	1 000 €
A - O	Wirtschaftszweige insgesamt	140 176	92 092 874	138 092	68 805 906
A	Land- und Forstwirtschaft	3 274	1 648 794	3 065	394 811
01	Landwirtschaft und Jagd	3 150	1 615 345	2 946	364 067
011	Pflanzenbau	1 238	435 010	1 144	64 647
012	Tierhaltung	218	133 653	204	9 955
013	Gemischte Landwirtschaft	997	729 359	920	94 087
014	Erbringung von landwirtschaftlichen und gärtnerischen Dienstleistungen	697	317 323	678	195 379
02	Forstwirtschaft	124	33 449	119	30 744
B 05	Fischerei und Fischzucht	32	12 212	31	1 936
C	Bergbau und Gewinnung von Steinen und Erden	118	247 767	118	237 423
CB	Erzbergbau, Gewinnung von Steinen und Erden, sonstiger Bergbau
14	Gewinnung von Steinen und Erden, sonstiger Bergbau
142	Gewinnung von Kies, Sand, Ton und Kaolin	75	152 964	75	148 285
D	Verarbeitendes Gewerbe	13 522	24 045 439	13 319	15 730 454
DA	Ernährungsgewerbe und Tabakverarbeitung	2 422	3 540 727	2 319	390 585
15	Ernährungsgewerbe	2 422	3 540 727	2 319	390 585
151	Schlachten und Fleischverarbeitung	709	793 076	673	44 041
1513	Fleischverarbeitung	684	613 694	648	38 826
153	Obst- und Gemüseverarbeitung	47	174 725	43	44 358
155	Milchverarbeitung; Herstellung von Speiseeis	44	1 358 915	42	19 160
156	Mahl- und Schälmaschinen, Herstellung von Stärke und Stärkeerzeugnissen	40	28 092	38	2 639
157	Herstellung von Futtermitteln	53	77 736	53	9 634
158	Sonstiges Ernährungsgewerbe (ohne Getränkeherstellung)	1 431	675 322	1 373	48 044
1581	Herstellung von Backwaren (ohne Dauerbackwaren)	1 325	533 973	1 274	37 916
159	Herstellung von Getränken	77	212 154	77	194 524
DB	Textil- und Bekleidungsgewerbe	612	879 551	611	629 852
17	Textilgewerbe	438	718 997	437	514 162
171	Spinnstoffaufbereitung und Spinnerei	28	53 271	28	36 328
172	Weberei	31	111 486	31	69 602
173	Textilveredlung	41	84 318	40	76 898
174	Herstellung von konfektionierten Textilwaren (ohne Bekleidung)	120	101 864	120	86 572
175	Sonstiges Textilgewerbe (ohne Herstellung von Maschenware)	175	206 339	175	152 097
176	Herstellung von gewirktem und gestricktem Stoff	23	125 353	23	58 319
177	Herstellung von gewirkten und gestrickten Fertigerzeugnissen	20	36 366	20	34 346
18	Bekleidungsgewerbe	174	160 553	174	115 690
182	Herstellung von Bekleidung (ohne Lederbekleidung)	151	158 564	151	113 702
1822	Herstellung von Oberbekleidung (ohne Arbeits- und Berufsbekleidung)	69	12 660	69	11 752
1823	Herstellung von Wäsche	30	24 683	30	20 809
1824	Herstellung von sonstiger Bekleidung und Bekleidungszubehör	35	73 777	35	43 145

1) ohne Umsatzsteuer

2) einschließlich der Fälle nach § 24 UStG

3) Mehrfachzählung von Steuerpflichtigen möglich

Steuerpflichtige Umsätze				Steuerfreie Umsätze						WZ-Nr.
zu 7 %		zu anderen Steuersätzen ²⁾		zusammen		darunter				
						mit Vorsteuerabzug		ohne Vorsteuerabzug		
Anzahl ³⁾	1 000 €	Anzahl ³⁾	1 000 €	Anzahl	1 000 €	Anzahl ³⁾	1 000 €	Anzahl ³⁾	1 000 €	
34 774	9 189 006	945	5 256	18 425	10 783 863	10 438	6 322 461	9 613	4 461 332	A - O
2 638	1 191 310	58	3 669	483	30 281	135	10 106	378	20 106	A
2 573	1 190 059	55	3 560	463	28 984	125	9 907	368	19 052	01
1 144	357 666	17	3 130	161	7 904	51	2 713	119	5 166	011
199	122 001	3	124	28	1 469	8	684	24	785	012
952	620 870	27	260	216	13 735	35	2 675	193	11 059	013
278	89 523	8	47	58	5 876	31	3 834	32	2 042	014
65	1 250	3	109	20	1 297	10	200	10	1 054	02
30	10 074	-	-	9	203	7	180	3	23	B 05
12	103	.	.	26	7 687	18	7 500	13	187	C
12	103	.	.	26	7 687	18	7 500	13	187	CB
12	103	.	.	26	7 687	18	7 500	13	187	14
.	.	.	.	13	3 810	8	3 668	8	142	142
3 800	3 478 845	135	-709	3 161	4 324 910	2 810	4 280 574	729	44 336	D
2 285	3 009 473	6	4	148	140 312	102	137 825	55	2 487	DA
2 285	3 009 473	6	4	148	140 312	102	137 825	55	2 487	15
671	745 548	-	-	32	3 220	19	1 666	16	1 554	151
652	573 240	-	-	1513
32	121 109	-	-	12	9 258	9	9 174	4	84	153
39	1 246 545	-	-	12	93 211	10	92 746	3	464	155
35	25 372	-	-	7	40	.	.	6	37	156
49	62 564	.	.	10	5 534	7	5 498	4	36	157
1 396	620 487	.	.	52	6 728	37	6 547	15	181	158
1 303	495 604	.	.	31	391	18	226	.	.	1581
43	1 129	.	.	12	16 518	10	16 456	3	62	159
44	1 541	11	-4	240	247 769	228	241 785	49	5 983	DB
35	1 294	.	.	201	203 158	190	197 219	39	5 938	17
3	43	.	.	12	16 883	10	11 351	5	5 532	171
.	.	.	.	21	41 883	21	41 806	5	77	172
5	3	-	-	18	7 417	17	7 381	4	37	173
9	1 157	.	.	46	13 863	42	13 841	7	22	174
12	89	3	1	75	54 066	71	53 944	13	122	175
.	.	.	.	15	67 025	15	66 897	.	.	176
.	.	.	.	14	2 019	14	1 999	.	.	177
9	247	.	.	39	44 611	38	44 566	10	45	18
9	247	10	45	182
.	.	-	-	8	904	7	890	4	14	1822
.	.	.	.	9	3 851	9	3 843	.	.	1823
.	.	-	-	11	30 407	11	30 406	.	.	1824

Noch: 5. Umsatzsteuerpflichtige und deren Lieferungen und Leistungen 2005 nach der Besteuerung der Umsätze und nach wirtschaftlicher Gliederung

WZ-Nr.	Wirtschaftliche Gliederung	Steuerpflichtige	Lieferungen und Leistungen ¹⁾	zu 16 %	
				Anzahl ³⁾	1 000 €
18245	Herstellung von Bekleidungszubehör, a. n. g.	12	3 157	12	2 761
DC 19	Ledergewerbe
192	Lederverarbeitung (ohne Herstellung von Lederbekleidung und Schuhen)	49	8 550	49	6 565
193	Herstellung von Schuhen	71	15 013	71	10 143
DD 20	Holzgewerbe (ohne Herstellung von Möbeln)	1 155	466 955	1 149	410 769
201	Säge-, Hobel- und Holzimprägnierwerke	127	112 369	127	98 996
203	Herstellung von Konstruktionsteilen, Fertigbauteilen, Ausbauelementen und Fertigteilbauten aus Holz	506	216 500	502	186 015
205	Herstellung von Holzwaren, a. n. g., sowie von Kork-, Flecht- und Korbwaren (ohne Herstellung von Möbeln)	471	110 665	469	101 284
2051	Herstellung von Holzwaren, a. n. g., (ohne Herstellung von Möbeln)	447	108 394	445	99 106
DE	Papier-, Verlags- und Druckgewerbe	859	1 520 327	854	1 047 348
21	Papiergewerbe	126	469 153	126	332 950
211	Herstellung von Holz- und Zellstoff, Papier, Karton und Pappe	30	236 728	30	152 229
212	Herstellung von Waren aus Papier, Karton und Pappe	96	232 425	96	180 722
22	Verlagsgewerbe, Druckgewerbe, Vervielfältigung von bespielten Ton-, Bild- und Datenträgern	733	1 051 174	728	714 398
221	Verlagsgewerbe	239	496 386	234	293 815
2211	Verlegen von Büchern	60	82 209	58	56 704
22111	Verlegen von Büchern (ohne Adressbücher)	47	30 665	45	5 894
2212	Verlegen von Zeitungen	26	222 832	26	125 316
2213	Verlegen von Zeitschriften	26	16 522	26	13 846
2215	Sonstiges Verlagsgewerbe	106	171 790	104	95 752
222	Druckgewerbe	478	551 359	478	417 885
2222	Drucken anderer Druckerzeugnisse	328	285 915	328	238 002
2223	Druckweiterverarbeitung	49	20 979	49	20 809
2224	Druck- und Medienstufe	48	22 900	48	20 299
223	Vervielfältigung von bespielten Ton-, Bild- und Datenträgern	16	3 429	16	2 698
DG 24	Herstellung von chemischen Erzeugnissen	192	940 611	191	620 198
241	Herstellung von chemischen Grundstoffen	40	265 911	40	173 597
244	Herstellung von pharmazeutischen Erzeugnissen	28	186 219	28	140 636
245	Herstellung von Seifen, Wasch-, Reinigungs- und Körperpflegemitteln sowie von Duftstoffen	50	76 259	50	56 760
246	Herstellung von sonstigen chemischen Erzeugnissen	55	342 430	54	210 193
DH 25	Herstellung von Gummi- und Kunststoffwaren	353	858 646	353	645 341
251	Herstellung von Gummiwaren	85	67 764	85	60 723
252	Herstellung von Kunststoffwaren	268	790 882	268	584 618
2524	Herstellung von sonstigen Kunststoffwaren	128	371 497	128	279 422
DI 26	Glasgewerbe, Herstellung von Keramik, Verarbeitung von Steinen und Erden	814	892 331	811	677 188
261	Herstellung von Glas und Glaswaren	116	175 584	116	91 172
262	Herstellung von keramischen Erzeugnissen (ohne Herstellung von Ziegeln und Baukeramik)	113	153 027	113	103 098
263	Herstellung von keramischen Wand- und Bodenfliesen und -platten	28	34 205	28	28 443

1) ohne Umsatzsteuer

2) einschließlich der Fälle nach § 24 UStG

3) Mehrfachzählung von Steuerpflichtigen möglich

Steuerpflichtige Umsätze				Steuerfreie Umsätze						WZ-Nr.
zu 7 %		zu anderen Steuersätzen ²⁾		zusammen		darunter				
Anzahl ³⁾	1 000 €	Anzahl ³⁾	1 000 €	Anzahl	1 000 €	Anzahl ³⁾	1 000 €	Anzahl ³⁾	1 000 €	
.	.	-	-	6	180	6	180	-	-	18245
.	.	-	-	DC 19
41	4 826	-	-	12	1 928	12	1 922	.	.	192
				5	43	5	43	.	.	193
106	5 296	11	-47	205	18 409	175	17 192	51	1 217	DD 20
47	3 805	.	.	18	8 469	14	8 341	.	.	201
14	520	7	-38	56	3 887	43	2 873	18	1 014	203
42	966	.	.	118	5 242	108	5 191	22	52	205
.	22	52	2051
380	293 456	24	23	259	179 223	229	175 841	65	3 382	DE
25	499	.	.	68	135 685	64	135 519	19	165	21
6	54	.	.	14	84 430	13	84 323	4	107	211
19	445	-	-	54	51 254	51	51 196	15	58	212
355	292 957	.	.	191	43 538	165	40 322	46	3 217	22
149	199 242	10	7	74	3 299	61	2 998	.	.	221
38	25 060	5	6	21	438	20	433	4	5	2211
35	24 334	-	-	4	5	22111
14	96 337	.	.	7	1 179	4	1 118	3	61	2212
17	2 300	.	.	9	376	6	362	4	13	2213
67	75 033	.	.	30	987	26	779	6	207	2215
201	93 258	.	.	112	39 967	99	37 056	25	2 912	222
157	22 532	9	5	71	25 352	61	22 569	.	.	2222
14	108	.	.	12	53	9	42	3	11	2223
15	2 320	-	-	12	281	12	281	-	-	2224
5	458	-	-	5	272	5	269	.	.	223
40	2 847	4	9	89	312 686	80	311 431	.	.	DG 24
6	314	.	.	19	90 621	17	89 665	7	957	241
.	.	-	-	14	43 671	13	43 665	.	.	244
17	202	-	-	15	19 288	14	19 258	.	.	245
9	415	-	-	30	128 379	25	128 121	10	258	246
15	131	4	-14	148	189 000	139	188 362	27	638	DH 25
3	3	-	-	20	6 778	19	6 766	4	12	251
12	128	4	-14	128	182 222	120	181 596	23	625	252
4	106	.	.	67	90 448	67	90 060	11	388	2524
62	2 360	15	-1 279	125	174 927	104	165 102	33	9 825	DI 26
10	34	3	-26	30	82 162	27	73 772	5	8 390	261
19	1 676	.	.	25	46 382	24	46 299	4	83	262
.	.	-	-	5	5 219	4	5 217	.	.	263

Noch: 5. Umsatzsteuerpflichtige und deren Lieferungen und Leistungen 2005 nach der Besteuerung der Umsätze und nach wirtschaftlicher Gliederung

WZ-Nr.	Wirtschaftliche Gliederung	Steuerpflichtige	Lieferungen und Leistungen ¹⁾	zu 16 %	
				Anzahl ³⁾	1 000 €
266	Herstellung von Erzeugnissen aus Beton, Zement und Gips	179	337 836	176	309 498
2661	Herstellung von Erzeugnissen aus Beton, Zement und aus Kalksandstein für den Bau	83	130 335	81	121 742
26611	Herstellung von Bausätzen für Fertigteilbauten aus Beton für den Bau	20	3 502	18	2 712
26612	Herstellung von Konstruktionsteilen und großformatigen Fertigbauteilen aus Beton sowie von sonstigen Betonerzeugnissen für den Bau	57	100 593	57	95 007
2663	Herstellung von Frischbeton (Transportbeton)	46	140 306	46	132 686
2666	Herstellung von Erzeugnissen aus Beton, Zement und Gips, a. n. g.	40	37 727	40	30 072
267	Be- und Verarbeitung von Naturwerksteinen und Natursteinen, a. n. g.	342	90 963	342	79 648
2670	Be- und Verarbeitung von Naturwerksteinen und Natursteinen, a. n. g.	342	90 963	342	79 648
26701	Steinbildhauerei und Steinmetzerei	247	49 853	247	45 048
268	Herstellung von sonstigen Erzeugnissen aus nicht metallischen Mineralien	23	54 108	23	37 993
DJ	Metallerzeugung und -bearbeitung, Herstellung von Metallerzeugnissen	2 899	4 220 472	2 876	3 257 231
27	Metallerzeugung und -bearbeitung	227	1 534 964	227	1 154 116
271	Erzeugung von Roheisen, Stahl und Ferrolegierungen	85	809 121	85	585 024
274	Erzeugung und erste Bearbeitung von NE-Metallen	63	194 296	63	142 349
275	Gießereien	50	418 328	50	328 692
28	Herstellung von Metallerzeugnissen	2 672	2 685 508	2 649	2 103 115
281	Stahl- und Leichtmetallbau	585	807 003	575	577 278
2811	Herstellung von Metallkonstruktionen	332	543 295	325	385 198
2812	Herstellung von Ausbauelementen aus Metall	253	263 708	250	192 080
282	Herstellung von Metallbehältern mit einem Fassungsvermögen von mehr als 300 l; Herstellung von Heizkörpern und -kesseln für Zentralheizungen	34	78 950	34	58 285
284	Herstellung von Schmiede-, Press-, Zieh- und Stanzteilen, gewalzten Ringen und pulvermetallurgischen Erzeugnissen	200	375 523	200	286 407
285	Oberflächenveredlung und Wärmebehandlung; Mechanik, a. n. g.	1 213	611 308	1 201	542 631
2851	Oberflächenveredlung und Wärmebehandlung	145	242 189	145	214 109
2852	Mechanik, a. n. g.	1 068	369 119	1 056	328 522
28521	Schlosserei und Schweißerei	731	180 441	720	151 658
28522	Schleiferei und Dreherei	194	137 559	194	129 352
28523	Beschlag- und Kunstschmieden	143	51 119	142	47 512
286	Herstellung von Schneidwaren, Werkzeugen, Schlössern und Beschlägen aus unedlen Metallen	256	336 043	256	239 831
2862	Herstellung von Werkzeugen	161	313 188	161	219 101
287	Herstellung von sonstigen Metallwaren	374	459 249	374	385 626
2875	Herstellung von sonstigen Metallwaren, a. n. g.	308	275 521	308	245 768
28753	Herstellung von Metallwaren, a. n. g.	294	269 113	294	240 789
DK 29	Maschinenbau	1 049	2 807 919	1 045	2 006 056
291	Herstellung von Maschinen für die Erzeugung und Nutzung von mechanischer Energie (ohne Motoren für Luft- und Straßenfahrzeuge)	110	573 448	110	364 684
292	Herstellung von sonstigen nicht wirtschaftszweigspezifischen Maschinen	317	728 144	315	517 232
2923	Herstellung von kälte- und lufttechnischen Erzeugnissen, nicht für den Haushalt	96	313 582	96	209 603

1) ohne Umsatzsteuer

2) einschließlich der Fälle nach § 24 UStG

3) Mehrfachzählung von Steuerpflichtigen möglich

Steuerpflichtige Umsätze				Steuerfreie Umsätze						WZ-Nr.
zu 7 %		zu anderen Steuersätzen ²⁾		zusammen		darunter				
Anzahl ³⁾	1 000 €	Anzahl ³⁾	1 000 €	Anzahl	1 000 €	Anzahl ³⁾	1 000 €	Anzahl ³⁾	1 000 €	
10	457	7	-8	27	4 635	19	3 429	11	1 206	266
.	.	.	.	16	2 997	14	2 870	5	128	2661
.	26611
4	424	26612
.	2663
.	.	.	.	7	287	2666
17	141	.	.	22	1 223	17	1 092	8	131	267
17	141	.	.	22	1 223	17	1 092	8	131	2670
13	110	.	.	13	114	9	109	5	4	26701
.	.	.	.	11	16 071	9	16 058	.	.	268
111	6 417	28	-21	614	725 640	538	721 569	144	4 071	DJ
17	634	4	21	82	372 435	75	371 865	24	570	27
.	.	.	.	20	222 287	15	222 113	7	175	271
.	.	.	.	15	47 700	14	47 670	3	30	274
10	247	.	.	34	89 390	33	89 026	11	364	275
94	5 783	24	-41	532	353 205	463	349 704	120	3 501	28
22	191	6	-9	101	59 489	83	58 335	29	1 154	281
17	146	.	.	69	56 130	56	55 013	22	1 117	2811
5	45	.	.	32	3 359	27	3 321	7	38	2812
.	.	.	.	14	15 424	12	15 186	.	.	282
10	147	.	.	43	84 510	38	84 334	8	175	284
39	671	9	35	169	35 433	148	34 652	34	781	285
8	1	.	.	41	24 713	38	24 583	7	130	2851
31	670	.	.	128	10 720	110	10 069	27	651	2852
13	629	6	3	69	1 967	57	1 673	16	294	28521
12	20	.	.	44	7 294	39	6 937	.	.	28522
6	21	.	.	15	1 458	14	1 458	.	.	28523
.	.	.	.	72	94 132	64	93 727	11	406	286
3	2	.	.	62	93 948	57	93 547	8	401	2862
14	23	.	.	130	62 614	115	62 138	31	476	287
10	19	3	3	94	19 859	80	19 595	24	265	2875
.	.	3	3	87	18 444	73	18 210	21	233	28753
63	274	10	117	472	717 998	443	713 467	89	4 531	DK 29
.	.	.	.	63	207 745	57	207 337	15	408	291
9	176	.	.	143	144 389	135	143 710	29	679	292
.	.	.	.	40	90 221	39	89 774	11	447	2923

Noch: 5. Umsatzsteuerpflichtige und deren Lieferungen und Leistungen 2005 nach der Besteuerung der Umsätze und nach wirtschaftlicher Gliederung

WZ-Nr.	Wirtschaftliche Gliederung	Steuerpflichtige	Lieferungen und Leistungen ¹⁾	zu 16 %	
				Anzahl	1 000 €
2924	Herstellung von sonstigen nicht wirtschaftszweig-spezifischen Maschinen, a. n. g.	142	196 418	142	141 160
293	Herstellung von land- und forstwirtschaftlichen Maschinen	70	92 583	70	71 636
294	Herstellung von Werkzeugmaschinen	186	463 793	186	347 203
295	Herstellung von Maschinen für sonstige bestimmte Wirtschaftszweige	329	903 563	327	663 944
2952	Herstellung von Bergwerks-, Bau- und Bau-stoffmaschinen	37	34 800	37	29 987
2953	Herstellung von Maschinen für das Ernährungs-gewerbe und die Tabakverarbeitung	46	99 190	45	53 009
2954	Herstellung von Maschinen für das Textil-, Bekleidungs- und Ledergewerbe	21	32 430	21	28 437
2956	Herstellung von Maschinen für bestimmte Wirtschaftszweige, a. n. g.	203	664 200	202	507 193
29564	Herstellung von Maschinen für sonstige bestimmte Wirtschaftszweige, a. n. g.	179	502 599	178	398 138
DL	Herstellung von Büromaschinen, Datenverarbeitungsgeräten und -einrichtungen; Elektrotechnik usw.	1 571	5 161 718	1 516	3 778 654
30	Herstellung von Büromaschinen, Datenver-arbeitungsgeräten und -einrichtungen	128	71 802	127	63 818
31	Herstellung von Geräten der Elektrizitätserzeugung, -verteilung u. Ä.	340	778 920	338	600 945
311	Herstellung von Elektromotoren, Generatoren und Transformatoren	56	198 141	56	158 156
312	Herstellung von Elektrizitätsverteilungs- und -schalteinrichtungen	85	244 679	85	206 584
313	Herstellung von isolierten Elektrokabeln, -leitungen und -drähten	35	66 069	33	59 409
314	Herstellung von Akkumulatoren und Batterien	11	21 114	11	10 832
315	Herstellung von elektrischen Lampen und Leuchten	45	83 547	45	60 476
316	Herstellung von elektrischen Ausrüstungen, a. n. g.	108	165 370	108	105 489
32	Rundfunk- und Nachrichtentechnik	233	3 617 212	232	2 724 552
321	Herstellung von elektronischen Bauelementen	118	3 446 594	117	2 573 915
322	Herstellung von Geräten und Einrichtungen der Telekommunikationstechnik	66	126 296	66	116 021
323	Herstellung von Rundfunkgeräten sowie phono- und videotechnischen Geräten	49	44 323	49	34 616
33	Medizin-, Mess-, Steuer- und Regelungstechnik, Optik, Herstellung von Uhren	870	693 784	819	389 338
331	Herstellung von medizinischen Geräten und orthopädischen Erzeugnissen	552	286 644	502	123 100
3310	Herstellung von medizinischen Geräten und orthopädischen Erzeugnissen	552	286 644	502	123 100
33103	Herstellung von orthopädischen Erzeugnissen	127	89 997	126	45 984
33104	Zahntechnische Laboratorien	327	106 648	280	4 825
332	Herstellung von Mess-, Kontroll-, Navigations- u. ä. Instrumenten und Vorrichtungen	201	239 817	201	178 144
333	Herstellung von industriellen Prozesssteuerungs-einrichtungen	35	41 634	34	37 974
334	Herstellung von optischen und fotografischen Geräten	61	13 868	61	12 251
3340	Herstellung von optischen und fotografischen Geräten	61	13 868	61	12 251
33401	Herstellung von augenoptischen Erzeugnissen	36	7 021	36	6 565
335	Herstellung von Uhren	21	111 820	21	37 870

1) ohne Umsatzsteuer

2) einschließlich der Fälle nach § 24 UStG

3) Mehrfachzählung von Steuerpflichtigen möglich

Steuerpflichtige Umsätze				Steuerfreie Umsätze						WZ-Nr.
zu 7 %		zu anderen Steuersätzen ²⁾		zusammen		darunter				
						mit Vorsteuerabzug		ohne Vorsteuerabzug		
Anzahl ³⁾	1 000 €	Anzahl ³⁾	1 000 €	Anzahl	1 000 €	Anzahl ³⁾	1 000 €	Anzahl ³⁾	1 000 €	
4	7	-	-	61	15 614	59	15 471	9	143	2924
11	34	.	.	22	16 859	18	16 740	.	.	293
8	-103	.	.	81	112 953	77	111 710	17	1 243	294
21	119	.	.	151	231 073	144	228 992	18	2 081	295
.	.	-	-	8	4 003	7	3 963	.	.	2952
4	23	.	.	18	45 004	18	45 004	-	-	2953
.	.	-	-	12	3 929	11	3 916	.	.	2954
10	16	.	.	101	152 018	97	149 996	12	2 022	2956
.	.	-	-	86	99 512	82	97 498	.	.	29564
535	150 528	11	2	435	1 181 088	389	1 172 841	95	8 246	DL
9	10	.	.	25	4 841	22	4 731	7	110	30
20	41	.	.	129	146 803	118	146 019	28	784	31
7	28	.	.	29	37 379	28	37 285	5	95	311
4	5	.	.	23	14 938	18	14 906	6	32	312
.	.	-	-	14	5 768	14	5 768	-	-	313
.	.	-	-	4	10 254	3	10 227	3	27	314
4	6	.	.	23	23 034	22	22 587	5	447	315
.	.	-	-	36	55 430	33	55 246	9	184	316
13	159	.	.	82	879 062	76	873 233	17	5 829	32
5	89	-	-	55	862 607	52	857 387	10	5 220	321
4	2	-	-	15	7 269	14	7 135	3	134	322
4	67	.	.	12	9 186	10	8 711	4	474	323
493	150 319	5	3	199	150 381	173	148 858	43	1 523	33
475	149 745	.	.	68	13 716	48	13 153	23	563	331
475	149 745	.	.	68	13 716	48	13 153	23	563	3310
123	42 142	.	.	16	1 874	7	1 781	10	93	33103
318	101 386	.	.	11	437	4	17	7	421	33104
6	86	.	.	96	58 358	92	57 410	.	.	332
.	.	-	-	19	3 234	18	3 229	.	.	333
7	450	-	-	10	1 167	9	1 160	.	.	334
7	450	-	-	10	1 167	9	1 160	.	.	3340
.	.	-	-	33401
.	.	.	.	6	73 906	6	73 906	.	.	335

Noch: 5. Umsatzsteuerpflichtige und deren Lieferungen und Leistungen 2005 nach der Besteuerung der Umsätze und nach wirtschaftlicher Gliederung

WZ-Nr.	Wirtschaftliche Gliederung	Steuerpflichtige	Lieferungen und Leistungen ¹⁾	zu 16 %	
				Anzahl ³⁾	1 000 €
DM	Fahrzeugbau	271	1 689 389	271	1 357 276
34	Herstellung von Kraftwagen und Kraftwagenteilen	199	1 292 169	199	1 059 683
341	Herstellung von Kraftwagen und Kraftwagenmotoren	13	42 181	13	31 446
342	Herstellung von Karosserien, Aufbauten und Anhängern	91	161 214	91	151 372
343	Herstellung von Teilen und Zubehör für Kraftwagen und Kraftwagenmotoren	95	1 088 775	95	876 866
35	Sonstiger Fahrzeugbau	72	397 219	72	297 592
352	Bahnindustrie	19	218 948	19	159 833
354	Herstellung von Krafträdern, Fahrrädern und Behindertenfahrzeugen	19	102 449	19	96 456
DN	Herstellung von Möbeln, Schmuck, Musikinstrumenten usw.; Recycling	1 194	819 879	1 192	677 774
36	Herstellung von Möbeln, Schmuck, Musikinstrumenten, Sportgeräten, Spielwaren und sonstigen Erzeugnissen	999	541 824	998	435 682
361	Herstellung von Möbeln	458	282 251	457	240 261
3611	Herstellung von Sitzmöbeln	141	56 700	141	36 710
3612	Herstellung von Büro- und Ladenmöbeln	61	61 751	61	56 906
3614	Herstellung von sonstigen Möbeln	201	118 580	200	106 990
362	Herstellung von Schmuck und ähnlichen Erzeugnissen	130	25 266	130	21 032
3622	Herstellung von Schmuck, Gold- und Silberschmiedewaren (ohne Phantasieschmuck)
36223	Herstellung von Gold- und Silberschmiedewaren (ohne Tafelgeräte und Bestecke)	82	8 505	82	8 485
36225	Herstellung von Edelmetallerzeugnissen für technische Zwecke	20	13 518	20	9 381
363	Herstellung von Musikinstrumenten	141	61 548	141	36 769
364	Herstellung von Sportgeräten	19	12 155	19	10 552
365	Herstellung von Spielwaren	91	43 535	91	32 435
366	Herstellung von sonstigen Erzeugnissen	160	117 069	160	94 631
3663	Herstellung von Erzeugnissen, a. n. g.	129	74 257	129	54 037
36632	Herstellung von sonstigem Bekleidungszubehör, a. n. g.	15	2 207	15	2 044
36635	Herstellung von Füllhaltern, Kugelschreibern, Filzstiften und Stempeln	27	23 008	27	10 930
36638	Herstellung von sonstigen Erzeugnissen, a. n. g.	64	26 285	64	19 645
37	Recycling	195	278 055	194	242 092
371	Recycling von metallischen Altmaterialien und Reststoffen	69	122 062	69	116 878
3710	Recycling von metallischen Altmaterialien und Reststoffen	69	122 062	69	116 878
37101	Recycling von Altmaterialien und Reststoffen aus Eisen oder Stahl
372	Recycling von nicht metallischen Altmaterialien und Reststoffen	126	155 993	125	125 214
3720	Recycling von nicht metallischen Altmaterialien und Reststoffen	126	155 993	125	125 214
37205	Recycling von sonstigen Altmaterialien und Reststoffen	100	123 179	99	94 506
E	Energie- und Wasserversorgung	487	11 138 887	481	10 217 170
40	Energieversorgung	402	10 543 210	402	10 007 530
401	Elektrizitätsversorgung	347	6 201 714	347	5 687 636
402	Gasversorgung	11	4 106 524	11	4 097 516
403	Wärmeversorgung	44	234 971	44	222 378
41	Wasserversorgung	85	595 677	79	209 640
F 45	Baugewerbe	22 248	7 657 002	21 692	5 616 350

1) ohne Umsatzsteuer

2) einschließlich der Fälle nach § 24 UStG

3) Mehrfachzählung von Steuerpflichtigen möglich

Steuerpflichtige Umsätze				Steuerfreie Umsätze						WZ-Nr.
zu 7 %		zu anderen Steuersätzen ²⁾		zusammen		darunter				
Anzahl ³⁾	1 000 €	Anzahl ³⁾	1 000 €	Anzahl	1 000 €	Anzahl ³⁾	1 000 €	Anzahl ³⁾	1 000 €	
22	116	5	464	95	325 760	87	324 596	25	1 164	DM
15	77	5	464	74	230 708	69	229 810	18	898	34
-	-	-	-	7	10 735	7	10 693	.	.	341
6	52	.	.	27	9 765	25	9 190	.	.	342
9	25	.	.	40	210 208	37	209 927	10	281	343
7	39	-	-	21	95 052	18	94 786	7	266	35
.	.	-	-	7	54 579	6	54 368	.	.	352
3	37	-	-	7	5 956	7	5 915	3	41	354
93	1 118	6	36	311	102 690	276	101 178	71	1 513	DN
79	850	.	.	262	84 708	234	83 667	60	1 042	36
14	142	.	.	64	30 427	54	29 788	23	639	361
5	127	.	.	10	19 290	8	19 279	5	11	3611
.	.	-	-	18	2 301	16	2 179	5	122	3612
4	6	-	-	26	4 139	21	3 650	10	489	3614
4	21	.	.	15	189	14	187	.	.	362
.	3622
.	.	-	-	8	12	7	10	.	.	36223
.	36225
21	162	-	-	80	24 506	75	24 392	13	113	363
3	9	-	-	11	1 491	10	1 480	.	.	364
15	132	-	-	40	10 738	34	10 611	10	127	365
22	384	-	-	52	17 357	47	17 209	10	148	366
16	245	-	-	38	15 278	34	15 133	7	144	3663
.	.	-	-	.	.	-	-	.	.	36632
.	.	-	-	6	12 064	5	12 064	.	.	36635
8	79	-	-	25	2 026	23	1 924	.	.	36638
14	269	.	.	49	17 982	42	17 511	11	471	37
.	.	.	.	24	2 482	19	2 388	7	94	371
.	.	.	.	24	2 482	19	2 388	7	94	3710
.	.	-	-	17	2 250	13	2 157	.	.	37101
.	.	3	34	25	15 500	23	15 123	4	377	372
.	.	3	34	25	15 500	23	15 123	4	377	3720
10	257	3	34	14	13 590	12	13 253	.	.	37205
108	645 013	32	27	67	59 461	16	30 901	55	28 560	E
42	292 023	21	-33	44	46 926	.	.	34	27 076	40
25	278 204	16	-54	31	40 203	12	19 600	22	20 603	401
3	1 895	.	.	4	6 295	.	.	4	6 294	402
14	11 924	.	.	9	428	.	.	8	179	403
66	352 990	11	60	23	12 535	.	.	21	1 484	41
410	3 365	139	103	1 206	74 147	617	57 653	645	16 494	F 45

Noch: 5. Umsatzsteuerpflichtige und deren Lieferungen und Leistungen 2005 nach der Besteuerung der Umsätze und nach wirtschaftlicher Gliederung

WZ-Nr.	Wirtschaftliche Gliederung	Steuerpflichtige	Lieferungen und Leistungen ¹⁾	zu 16 %	
				Anzahl	1 000 €
451	Vorbereitende Baustellenarbeiten	405	132 081	390	85 138
4511	Abbruch-, Spreng- und Enttrümmerungsgewerbe, Erdbewegungsarbeiten	.	.	381	84 643
45111	Abbruch-, Spreng- und Enttrümmerungsgewerbe	263	91 653	252	57 338
452	Hoch- und Tiefbau	4 840	3 439 733	4 752	2 512 997
4521	Hochbau, Brücken- und Tunnelbau u. Ä.	1 664	1 674 773	1 621	1 247 452
4522	Dachdeckerei, Bauspenglerei, Abdichtungen und Zimmerei	1 933	543 721	1 917	421 467
45221	Dachdeckerei und Bauspenglerei	1 109	385 466	1 108	314 893
45222	Abdichtung gegen Wasser und Feuchtigkeit	483	75 895	472	48 199
45223	Zimmerei und Ingenieurholzbau	341	82 360	337	58 375
4523	Bau von Straßen, Bahnverkehrsstrecken, Rollbahnen und Sportanlagen	326	679 893	320	430 996
45231	Bau von Straßen, Rollbahnen und Sportanlagen	302	642 241	299	420 638
4524	Wasserbau	29	23 856	29	20 839
4525	Sonstiger spezialisierter Hoch- und Tiefbau	888	517 491	865	392 244
45251	Brunnenbau	30	11 963	30	9 460
45252	Schachtbau	35	19 347	34	10 180
45253	Schornstein-, Feuerungs- und Industrieofenbau	75	36 547	75	30 216
45254	Gerüstbau	278	78 860	278	73 572
45255	Gebäudetrocknung	77	18 070	77	13 974
45256	Sonstiger spezialisierter Hoch- und Tiefbau, a. n. g.	393	352 705	371	254 842
453	Bauinstallation	8 287	2 441 105	8 077	1 807 083
4531	Elektroinstallation	2 476	887 692	2 466	669 619
4532	Dämmung gegen Kälte, Wärme, Schall und Erschütterung	924	273 892	847	179 435
4533	Klempnerei, Gas-, Wasser-, Heizungs- und Lüftungsinstallation	3 322	1 046 826	3 310	819 728
4534	Sonstige Bauinstallation	1 565	232 695	1 454	138 302
454	Sonstiges Ausbaugewerbe	8 621	1 618 877	8 382	1 190 617
4541	Stuckateurgewerbe, Gipserei und Verputzerei	283	55 495	268	35 704
4542	Bautischlerei und -schlosserei	1 460	285 377	1 453	237 057
4543	Fußboden-, Fliesen- und Plattenlegerei, Raumausstattung	1 794	344 323	1 753	234 932
45431	Parkettlegerei	85	21 319	84	16 669
45432	Fliesen-, Platten- und Mosaiklegerei	856	145 776	845	93 505
45433	Estrichlegerei	61	30 210	57	15 856
45434	Sonstige Fußbodenlegerei und -kleberei	453	81 919	430	50 611
45435	Tapetenkleberei	44	5 411	44	4 928
45436	Raumausstattung, ohne ausgeprägten Schwerpunkt	295	59 688	293	53 362
4544	Maler- und Glasergerber	1 769	357 932	1 757	274 452
45441	Maler- und Lackierergewerbe	1 595	315 216	1 584	240 428
45442	Glasergerber	174	42 717	173	34 025
4545	Baugewerbe, a. n. g.	3 315	575 750	3 151	408 472
45451	Fassadenreinigung	47	16 731	47	13 381
45453	Ausbaugewerbe, a. n. g.	3 268	559 018	3 104	395 091
455	Vermietung von Baumaschinen und -geräten mit Bedienungspersonal	95	25 205	91	20 515
G	Handel; Instandhaltung und Reparatur von Kraftfahrzeugen und Gebrauchsgütern	32 726	20 032 416	32 380	16 407 331
50	Kraftfahrzeughandel; Instandhaltung und Reparatur von Kraftfahrzeugen; Tankstellen	5 619	5 477 114	5 612	5 182 993
501	Handel mit Kraftwagen	2 099	3 598 881	2 097	3 421 609
5010	Handel mit Kraftwagen	2 099	3 598 881	2 097	3 421 609
50102	Großhandel mit Kraftwagen	120	426 262	120	384 900
50103	Einzelhandel mit Kraftwagen	1 714	2 902 250	1 712	2 782 492
502	Instandhaltung und Reparatur von Kraftwagen	1 932	876 446	1 930	863 311
5020	Instandhaltung und Reparatur von Kraftwagen	1 932	876 446	1 930	863 311
50203	Lackierung von Kraftwagen	216	73 357	216	72 979

1) ohne Umsatzsteuer

2) einschließlich der Fälle nach § 24 UStG

3) Mehrfachzählung von Steuerpflichtigen möglich

Steuerpflichtige Umsätze				Steuerfreie Umsätze						WZ-Nr.
zu 7 %		zu anderen Steuersätzen ²⁾		zusammen		darunter				
						mit Vorsteuerabzug		ohne Vorsteuerabzug		
Anzahl ³⁾	1 000 €	Anzahl ³⁾	1 000 €	Anzahl	1 000 €	Anzahl ³⁾	1 000 €	Anzahl ³⁾	1 000 €	
.	.	.	.	31	559	18	397	13	161	451
.	18	397	.	.	4511
4	27	.	.	21	412	11	296	10	116	45111
105	1 027	.	.	321	11 655	142	5 833	191	5 822	452
47	227	18	-7	147	5 739	52	1 466	103	4 272	4521
25	318	13	-11	81	1 363	43	797	40	566	4522
7	39	.	.	47	1 029	23	645	25	384	45221
10	276	.	.	16	64	11	50	6	14	45222
8	3	.	.	18	271	9	103	9	168	45223
8	84	5	29	4523
8	84	5	29	22	627	.	.	9	390	45231
-	-	-	-	4524
25	398	8	2	67	3 801	33	3 247	36	554	4525
.	.	-	-	-	-	45251
.	.	-	-	-	-	45252
.	.	-	-	4	71	4	71	-	-	45253
.	.	-	-	15	128	8	67	7	61	45254
.	.	-	-	4	44	45255
14	183	.	.	38	3 508	15	3 053	24	456	45256
149	1 240	49	8	466	49 384	258	45 178	238	4 206	453
71	743	25	6	196	6 870	109	4 959	107	1 910	4531
9	64	.	.	28	33 414	18	33 310	10	105	4532
53	407	19	3	173	4 739	88	2 797	93	1 942	4533
16	26	.	.	69	4 362	43	4 113	28	249	4534
149	1 068	44	81	376	12 162	190	5 864	200	6 298	454
4	1	.	.	5	94	4	93	.	.	4541
31	163	.	.	70	1 735	42	1 535	.	.	4542
26	89	7	9	97	2 305	47	1 005	55	1 300	4543
-	-	-	-	10	184	45431
14	58	.	.	35	686	17	435	19	252	45432
-	-	-	-	45433
.	.	-	-	28	802	12	321	17	481	45434
.	.	-	-	45435
7	26	.	.	19	432	11	91	11	341	45436
30	77	15	19	75	1 357	37	809	40	548	4544
24	25	15	19	67	1 105	34	807	35	298	45441
6	52	-	-	8	252	3	2	5	250	45442
58	738	9	21	129	6 672	60	2 423	73	4 249	4545
-	-	.	.	3	665	3	665	-	-	45451
58	738	.	.	126	6 006	57	1 757	73	4 249	45453
.	.	-	-	12	387	9	380	3	7	455
11 393	2 600 864	207	2 840	5 077	903 733	3 724	844 824	1 914	58 909	G
713	53 270	93	1 560	1 553	236 277	1 188	217 195	642	19 081	50
119	1 458	60	150	927	175 248	752	159 258	373	15 991	501
119	1 458	60	150	927	175 248	752	159 258	373	15 991	5010
10	289	4	2	64	41 071	51	38 859	29	2 212	50102
98	1 108	52	144	734	118 151	598	105 363	294	12 789	50103
77	1 456	20	23	307	9 716	195	8 604	150	1 112	502
77	1 456	20	23	307	9 716	195	8 604	150	1 112	5020
8	74	-	-	6	54	50203

Noch: 5. Umsatzsteuerpflichtige und deren Lieferungen und Leistungen 2005 nach der Besteuerung der Umsätze und nach wirtschaftlicher Gliederung

WZ-Nr.	Wirtschaftliche Gliederung	Steuerpflichtige	Lieferungen und Leistungen ¹⁾	zu 16 %	
				Anzahl	1 000 €
50204	Autowaschanlagen	81	19 495	81	19 271
50205	Instandhaltung und Reparatur von Kraftwagen (ohne Lackierung und Autowäsche)	1 635	783 594	1 633	771 061
503	Handel mit Kraftwagenteilen und -zubehör	835	446 160	833	428 728
5030	Handel mit Kraftwagenteilen und -zubehör	835	446 160	833	428 728
50302	Großhandel mit Kraftwagenteilen und -zubehör	100	131 811	100	127 597
50303	Einzelhandel mit Kraftwagenteilen und -zubehör	651	293 501	651	282 364
504	Handel mit Krafträdern, Kraftradteilen und -zubehör; Instandhaltung und Reparatur von Krafträdern	288	92 901	288	88 451
5040	Handel mit Krafträdern, Kraftradteilen und -zubehör; Instandhaltung und Reparatur von Krafträdern	288	92 901	288	88 451
50403	Einzelhandel mit Krafträdern, Kraftradteilen und -zubehör	188	50 482	188	49 696
50404	Instandhaltung und Reparatur von Krafträdern	72	14 167	72	14 119
505	Tankstellen	465	462 725	464	380 894
51	Handelsvermittlung und Großhandel (ohne Handel mit Kraftfahrzeugen)	6 581	7 010 461	6 525	5 134 637
511	Handelsvermittlung	3 157	523 069	3 142	444 353
5113	Handelsvermittlung von Holz, Baustoffen und Anstrichmitteln	348	47 647	345	41 025
5114	Handelsvermittlung von Maschinen, technischem Bedarf, Wasser- und Luftfahrzeugen	363	104 490	363	94 513
5115	Handelsvermittlung von Möbeln, Einrichtungs- und Haushaltsgegenständen, Eisen- und Metallwaren	301	62 820	301	59 898
5116	Handelsvermittlung von Textilien, Bekleidung, Schuhen und Lederwaren	203	29 855	203	28 929
5117	Handelsvermittlung von Nahrungsmitteln, Getränken und Tabakwaren	224	40 951	221	22 544
5118	Handelsvermittlung von Waren, a. n. g.	1 085	132 870	1 081	118 682
5119	Handelsvermittlung von Waren, ohne ausgeprägten Schwerpunkt	559	75 786	554	58 794
512	Großhandel mit landwirtschaftlichen Grundstoffen und lebenden Tieren	236	428 856	225	119 535
5122	Großhandel mit Blumen und Pflanzen	134	88 595	127	21 475
513	Großhandel mit Nahrungsmitteln, Getränken und Tabakwaren	525	1 565 487	511	699 367
5134	Großhandel mit Getränken	193	476 235	193	470 825
5139	Großhandel mit Nahrungsmitteln, Getränken und Tabakwaren, ohne ausgeprägten Schwerpunkt	104	184 562	104	49 113
514	Großhandel mit Gebrauchs- und Verbrauchsgütern	755	1 252 108	751	981 105
5141	Großhandel mit Textilien	127	49 555	126	39 849
5143	Großhandel mit elektrischen Haushaltsgeräten und Geräten der Unterhaltungselektronik	129	522 864	129	440 429
5147	Großhandel mit sonstigen Gebrauchs- und Verbrauchsgütern	284	338 071	283	224 771
51475	Großhandel mit Leder- und Täschnerwaren, Geschenk- und Werbeartikeln	48	45 322	48	11 843
51478	Großhandel mit Karton, Papier, Pappe, Schreibwaren, Bürobbedarf, Büchern, Zeitschriften und Zeitungen	93	153 452	92	81 650
515	Großhandel mit nicht landwirtschaftlichen Halbwaren, Altmaterialien und Reststoffen	871	1 963 973	868	1 839 259
5153	Großhandel mit Holz, Baustoffen, Anstrichmitteln und Sanitärkeramik	416	603 858	415	565 182
51531	Großhandel mit Holz, Baustoffen, Anstrichmitteln und Sanitärkeramik, ohne ausgeprägten Schwerpunkt	73	88 658	73	85 470
51533	Großhandel mit sonstigen Holzhalbwaren sowie Bauelementen aus Holz	70	67 733	70	59 358
51534	Großhandel mit Baustoffen und Bauelementen aus mineralischen Stoffen	213	315 396	212	298 175

1) ohne Umsatzsteuer

2) einschließlich der Fälle nach § 24 UStG

3) Mehrfachzählung von Steuerpflichtigen möglich

Steuerpflichtige Umsätze				Steuerfreie Umsätze						WZ-Nr.
zu 7 %		zu anderen Steuersätzen ²⁾		zusammen		darunter				
						mit Vorsteuerabzug		ohne Vorsteuerabzug		
Anzahl ³⁾	1 000 €	Anzahl ³⁾	1 000 €	Anzahl	1 000 €	Anzahl ³⁾	1 000 €	Anzahl ³⁾	1 000 €	
9	169	-	-	5	55	50204
60	1 213	20	23	296	9 608	189	8 521	144	1 086	50205
60	518	.	.	187	15 204	156	14 727	52	476	503
60	518	.	.	187	15 204	156	14 727	52	476	5030
9	10	4	1 384	27	2 821	25	2 762	6	59	50302
46	433	6	11	140	10 471	113	10 113	42	358	50303
14	119	-	-	79	4 215	56	4 106	38	109	504
14	119	-	-	79	4 215	56	4 106	38	109	5040
10	56	-	-	52	722	39	659	25	63	50403
.	.	-	-	14	33	7	15	9	18	50404
443	49 719	.	.	53	31 894	29	30 500	29	1 394	505
1 404	1 229 351	60	1 190	1 304	580 025	1 102	553 590	313	26 435	51
375	33 239	9	103	388	32 707	301	31 674	100	1 032	511
16	359	.	.	28	1 123	18	866	10	257	5113
18	399	-	-	75	7 994	63	7 748	14	245	5114
23	231	-	-	41	468	33	377	12	91	5115
13	283	.	.	19	515	18	512	3	3	5116
91	16 722	-	-	13	1 647	7	1 645	7	2	5117
137	5 922	.	.	124	5 997	87	5 679	41	319	5118
60	1 654	.	.	79	14 033	66	13 919	13	114	5119
209	286 657	4	1 082	44	21 437	32	20 198	15	1 239	512
125	66 647	-	-	15	431	10	386	5	45	5122
394	811 417	.	.	81	54 312	60	53 371	25	940	513
105	4 898	.	.	19	500	13	378	6	122	5134
86	133 118	-	-	18	2 224	14	1 822	6	402	5139
153	71 307	6	4	202	193 824	179	192 811	43	1 013	514
6	33	-	-	28	9 626	27	9 559	5	67	5141
15	99	.	.	36	77 504	29	77 263	11	241	5143
87	64 328	.	.	81	48 846	68	48 262	22	584	5147
9	80	-	-	15	33 399	13	33 379	3	20	51475
54	63 017	.	.	26	8 784	20	8 366	9	418	51478
145	11 167	27	-47	204	76 982	172	63 416	60	13 566	515
80	7 941	15	-36	80	18 545	65	17 598	27	947	5153
19	1 260	.	.	15	328	13	235	3	93	51531
9	259	.	.	13	5 144	11	5 101	6	44	51533
44	6 358	.	.	36	3 345	29	2 583	13	761	51534

Noch: 5. Umsatzsteuerpflichtige und deren Lieferungen und Leistungen 2005 nach der Besteuerung der Umsätze und nach wirtschaftlicher Gliederung

WZ-Nr.	Wirtschaftliche Gliederung	Steuerpflichtige	Lieferungen und Leistungen ¹⁾	zu 16 %	
				Anzahl ³⁾	1 000 €
5154	Großhandel mit Metall- und Kunststoffwaren für Bauzwecke sowie Installationsbedarf für Gas, Wasser und Heizung	204	309 871	202	282 346
5155	Großhandel mit chemischen Erzeugnissen	47	91 862	47	89 550
518	Großhandel mit Maschinen, Ausrüstungen und Zubehör	665	881 218	663	765 766
519	Sonstiger Großhandel	372	395 749	365	285 252
52	Einzelhandel (ohne Handel mit Kraftfahrzeugen und ohne Tankstellen); Reparatur von Gebrauchsgütern	20 526	7 544 841	20 243	6 089 702
521	Einzelhandel mit Waren verschiedener Art (in Verkaufsräumen)	3 034	1 102 271	3 008	624 849
5211	Einzelhandel mit Waren verschiedener Art, Hauptrichtung Nahrungsmittel, Getränke und Tabakwaren	1 254	691 871	1 242	280 039
5212	Sonstiger Einzelhandel mit Waren verschiedener Art	1 780	410 400	1 766	344 810
522	Facheinzelhandel mit Nahrungsmitteln, Getränken und Tabakwaren (in Verkaufsräumen)	2 328	670 066	2 230	298 545
5221	Einzelhandel mit Obst, Gemüse und Kartoffeln	385	98 801	338	11 903
5222	Einzelhandel mit Fleisch, Fleischwaren, Geflügel und Wild	318	130 509	293	12 796
5223	Einzelhandel mit Fisch, Meeresfrüchten und Fischerzeugnissen	84	16 290	74	3 825
5224	Einzelhandel mit Back- und Süßwaren	286	69 044	276	8 718
52241	Einzelhandel mit Backwaren	235	61 341	229	6 342
52242	Einzelhandel mit Süßwaren	51	7 703	47	2 377
5225	Einzelhandel mit Getränken	708	189 760	706	180 496
5226	Einzelhandel mit Tabakwaren	99	40 894	99	34 097
5227	Sonstiger Facheinzelhandel mit Nahrungsmitteln	448	124 768	444	46 710
52271	Einzelhandel mit Reformwaren	56	13 589	56	4 352
52275	Sonstiger Facheinzelhandel mit Nahrungsmitteln (ohne Reformwaren)	392	111 178	388	42 358
523	Apotheken; Facheinzelhandel mit medizinischen, orthopädischen und kosmetischen Artikeln (in Verkaufsräumen)	1 558	2 052 191	1 557	1 978 206
5231	Apotheken	920	1 834 922	920	1 805 769
5232	Einzelhandel mit medizinischen und orthopädischen Artikeln	233	149 484	232	109 296
5233	Einzelhandel mit Parfümeriewaren und Körperpflegemitteln	405	67 785	405	63 141
52331	Einzelhandel mit kosmetischen Erzeugnissen und Körperpflegemitteln (ohne Drogerieartikel)	172	26 971	172	25 752
52332	Einzelhandel mit Drogerieartikeln	233	40 814	233	37 390
524	Sonstiger Facheinzelhandel (in Verkaufsräumen)	9 928	2 923 359	9 869	2 515 239
5241	Einzelhandel mit Textilien	433	53 565	432	51 053
52411	Einzelhandel mit Haushaltstextilien	262	38 837	262	36 880
52412	Einzelhandel mit Kurzwaren, Schneidereibedarf, Handarbeiten sowie Meterware für Bekleidung und Wäsche	171	14 728	170	14 173
5242	Einzelhandel mit Bekleidung	1 155	341 113	1 155	336 371
52421	Einzelhandel mit Bekleidung, ohne ausgeprägten Schwerpunkt	668	253 905	668	250 471
52422	Einzelhandel mit Herrenbekleidung und Bekleidungszubehör	66	14 926	66	14 670
52423	Einzelhandel mit Damenbekleidung und Bekleidungszubehör	313	60 086	313	59 432
52424	Einzelhandel mit Kinder- und Säuglingsbekleidung und Bekleidungszubehör	90	9 932	90	9 547
5243	Einzelhandel mit Schuhen und Lederwaren	434	121 120	434	120 046
52431	Einzelhandel mit Schuhen	300	95 673	300	94 854
52432	Einzelhandel mit Leder- und Täschnern	134	25 447	134	25 192
5244	Einzelhandel mit Möbeln, Einrichtungsgegenständen und Hausrat, a. n. g.	672	384 789	670	373 677
52441	Einzelhandel mit Wohnmöbeln	332	277 925	331	274 842

1) ohne Umsatzsteuer

2) einschließlich der Fälle nach § 24 UStG

3) Mehrfachzählung von Steuerpflichtigen möglich

Steuerpflichtige Umsätze				Steuerfreie Umsätze						WZ-Nr.
zu 7 %		zu anderen Steuersätzen ²⁾		zusammen		darunter				
						mit Vorsteuerabzug		ohne Vorsteuerabzug		
Anzahl ³⁾	1 000 €	Anzahl ³⁾	1 000 €	Anzahl	1 000 €	Anzahl ³⁾	1 000 €	Anzahl ³⁾	1 000 €	
7	4	8	12	50	18 564	41	17 150	15	1 414	5154
13	580	.	.	17	1 413	14	1 171	7	242	5155
68	3 927	10	32	289	106 285	275	104 878	50	1 406	518
60	11 636	.	.	96	94 480	83	87 242	20	7 238	519
9 276	1 318 244	54	90	2 220	87 431	1 434	74 039	959	13 392	52
1 808	460 919	9	-54	341	11 055	178	8 946	198	2 109	521
1 127	410 851	.	.	112	779	28	197	92	582	5211
681	50 068	.	.	229	10 276	150	8 749	106	1 527	5212
1 985	369 092	.	.	100	1 569	33	293	73	1 276	522
369	86 578	.	.	13	193	9	187	.	.	5221
306	117 694	5222
82	12 465	-	-	5223
264	60 183	-	-	12	142	.	.	11	79	5224
214	54 882	-	-	8	117	.	.	7	54	52241
50	5 301	-	-	4	25	.	.	4	25	52242
456	7 983	.	.	29	652	10	22	21	630	5225
87	6 465	.	.	17	327	3	0	14	327	5226
421	77 724	.	.	25	237	7	20	21	217	5227
53	9 232	-	-	52271
368	68 492	21	217	52275
1 293	71 317	-	-	126	2 505	82	1 177	51	1 328	523
913	28 975	-	-	56	178	39	42	20	136	5231
143	38 587	-	-	33	1 601	26	1 052	8	549	5232
237	3 755	-	-	37	726	17	83	23	643	5233
62	649	-	-	17	483	8	36	12	447	52331
175	3 106	-	-	20	243	9	47	11	196	52332
3 115	327 137	30	23	1 249	49 852	843	42 618	504	7 235	524
46	733	.	.	39	1 767	31	1 697	10	69	5241
18	260	.	.	28	1 686	24	1 648	5	38	52411
28	473	-	-	11	80	7	49	5	31	52412
103	2 835	.	.	110	955	86	763	27	191	5242
66	1 901	.	.	76	592	61	414	17	177	52421
.	.	-	-	9	72	8	72	.	.	52422
19	383	-	-	18	271	13	268	5	4	52423
.	.	-	-	52424
20	537	-	-	46	532	40	494	7	37	5243
15	485	-	-	30	329	24	292	7	37	52431
5	53	-	-	16	203	16	203	-	-	52432
56	3 972	.	.	89	3 552	56	2 882	44	670	5244
22	154	-	-	52	1 316	30	1 146	29	169	52441

Noch: 5. Umsatzsteuerpflichtige und deren Lieferungen und Leistungen 2005 nach der Besteuerung der Umsätze und nach wirtschaftlicher Gliederung

WZ-Nr.	Wirtschaftliche Gliederung	Steuerpflichtige	Lieferungen und Leistungen ¹⁾	zu 16 %	
				Anzahl ³⁾	1 000 €
52442	Einzelhandel mit Beleuchtungsartikeln	32	6 400	32	5 244
52443	Einzelhandel mit Haushaltsgegenständen	85	59 606	85	55 594
52444	Einzelhandel mit keramischen Erzeugnissen und Glaswaren	68	13 497	68	11 917
52447	Einzelhandel mit Heimtextilien	140	25 967	140	24 804
5245	Einzelhandel mit elektrischen Haushaltsgeräten, Geräten der Unterhaltungselektronik und Musikinstrumenten	941	321 609	940	290 388
52451	Einzelhandel mit elektrischen Haushaltsgeräten und elektrotechnischen Erzeugnissen, a. n. g.	453	132 434	453	120 194
52452	Einzelhandel mit Geräten der Unterhaltungselektronik und Zubehör	407	167 670	407	151 246
5246	Einzelhandel mit Metallwaren, Anstrichmitteln, Bau- und Heimwerkerbedarf	744	314 213	736	289 526
52461	Einzelhandel mit Eisen-, Metall- und Kunststoffwaren, a. n. g.	195	57 351	193	50 463
52462	Einzelhandel mit Anstrichmitteln	47	7 194	47	6 854
52463	Einzelhandel mit Bau- und Heimwerkerbedarf	502	249 667	496	232 209
5247	Einzelhandel mit Büchern, Zeitschriften, Zeitungen, Schreibwaren und Bürobedarf	840	267 113	836	136 842
52471	Einzelhandel mit Schreib- und Papierwaren, Schul- und Büroartikeln	458	106 246	458	89 175
52472	Einzelhandel mit Büchern und Fachzeitschriften	208	125 407	205	23 385
52473	Einzelhandel mit Unterhaltungszeitschriften und Zeitungen	174	35 460	173	24 282
5248	Einzelhandel mit Tapeten, Bodenbelägen, Kunstgegenständen, Briefmarken, Münzen, Geschenkartikeln, Uhren, Schmuck und Spielwaren	834	135 737	832	125 851
52481	Einzelhandel mit Tapeten und Bodenbelägen	60	12 381	60	10 839
52482	Einzelhandel mit Kunstgegenständen, Bildern, kunstgewerblichen Erzeugnissen, Briefmarken, Münzen und Geschenkartikeln	325	52 748	323	45 432
52485	Einzelhandel mit Uhren, Edelmetallwaren und Schmuck	288	43 364	288	43 194
52486	Einzelhandel mit Spielwaren	161	27 243	161	26 386
5249	Facheinzelhandel, a. n. g. (in Verkaufsräumen)	3 875	984 101	3 834	791 486
525	Einzelhandel mit Antiquitäten und Gebrauchsgütern (in Verkaufsräumen)	325	60 664	317	46 525
5250	Einzelhandel mit Antiquitäten und Gebrauchsgütern (in Verkaufsräumen)	325	60 664	317	46 525
52501	Einzelhandel mit Antiquitäten und antiken Teppichen	48	3 810	47	3 219
52502	Antiquariate	20	11 176	14	9 108
52503	Einzelhandel mit sonstigen Gebrauchsgütern	257	45 679	256	34 199
526	Einzelhandel (nicht in Verkaufsräumen)	2 563	596 446	2 475	493 016
5261	Versandhandel	215	92 969	213	74 479
52611	Versandhandel mit Waren, ohne ausgeprägten Schwerpunkt	76	29 775	76	27 057
52612	Versandhandel mit Textilien, Bekleidung, Schuhen und Lederwaren	31	6 082	31	5 909
52613	Sonstiger Fachversandhandel	108	57 112	106	41 513
5262	Einzelhandel an Verkaufsständen und auf Märkten	810	100 608	752	51 851
52621	Einzelhandel mit Nahrungsmitteln und Getränken an Verkaufsständen und auf Märkten	185	26 841	165	7 942
52622	Sonstiger Einzelhandel an Verkaufsständen und auf Märkten	625	73 767	587	43 909
5263	Sonstiger Einzelhandel (nicht in Verkaufsräumen)	1 538	402 869	1 510	366 686
52634	Sonstiger Einzelhandel, a. n. g. (nicht in Verkaufsräumen)	1 365	188 503	1 338	154 232
527	Reparatur von Gebrauchsgütern	790	139 844	787	133 320
5271	Reparatur von Schuhen und Lederwaren	107	8 222	107	6 414
5272	Reparatur von elektrischen Haushaltsgeräten	173	39 651	173	38 222
5273	Reparatur von Uhren und Schmuck	131	13 304	131	13 002
5274	Reparatur von sonstigen Gebrauchsgütern	379	78 666	376	75 681
H 55	Gastgewerbe	9 501	1 558 284	9 447	1 251 623

1) ohne Umsatzsteuer

2) einschließlich der Fälle nach § 24 UStG

3) Mehrfachzählung von Steuerpflichtigen möglich

Steuerpflichtige Umsätze				Steuerfreie Umsätze						WZ-Nr.
zu 7 %		zu anderen Steuersätzen ²⁾		zusammen		darunter				
Anzahl ³⁾	1 000 €	Anzahl ³⁾	1 000 €	Anzahl	1 000 €	Anzahl ³⁾	1 000 €	Anzahl ³⁾	1 000 €	
.	.	-	-	3	19	52442
14	3 383	.	.	13	625	7	325	6	301	52443
11	193	-	-	8	1 385	7	1 283	.	.	52444
.	.	-	-	9	182	6	86	.	.	52447
124	2 892	.	.	163	20 015	100	18 165	81	1 850	5245
33	389	.	.	66	5 173	42	4 766	28	407	52451
43	1 000	.	.	77	13 795	45	12 634	46	1 161	52452
96	9 906	.	.	91	5 020	66	4 661	32	358	5246
14	279	-	-	28	3 809	52461
3	11	-	-	4	3	52462
79	9 616	.	.	59	1 207	46	902	18	305	52463
686	127 828	4	16	146	2 427	57	690	104	1 737	5247
338	15 851	.	.	80	1 216	28	154	57	1 062	52471
193	101 208	.	.	33	801	23	527	16	274	52472
155	10 769	-	-	33	410	6	9	31	401	52473
248	6 604	.	.	119	1 731	95	1 096	34	635	5248
5	24	-	-	6	36	3	2	3	34	52481
144	5 805	.	.	58	1 444	48	882	16	563	52482
13	38	.	.	31	131	27	126	6	5	52485
86	738	-	-	24	120	17	87	9	33	52486
1 736	171 829	14	-25	446	13 856	312	12 169	165	1 686	5249
78	8 296	-	-	68	5 552	57	5 191	17	360	525
78	8 296	-	-	68	5 552	57	5 191	17	360	5250
19	294	-	-	12	297	52501
17	1 929	-	-	11	139	52502
42	6 073	-	-	45	5 116	37	4 997	12	119	52503
944	79 487	6	5	260	16 051	190	15 271	89	780	526
65	10 856	-	-	51	4 338	41	4 237	18	101	5261
27	1 372	-	-	12	1 346	8	1 330	5	16	52611
4	9	-	-	6	164	6	164	-	-	52612
34	9 474	-	-	33	2 828	27	2 743	13	84	52613
461	46 798	-	-	43	1 550	28	1 420	15	129	5262
173	18 879	-	-	4	14	52621
288	27 919	-	-	39	1 535	52622
418	21 834	6	5	166	10 164	121	9 614	56	550	5263
336	20 139	.	.	150	10 106	111	9 562	50	544	52634
53	1 995	.	.	76	846	51	543	27	303	527
18	1 696	-	-	5	90	5271
.	.	-	-	19	114	12	93	8	21	5272
.	.	-	-	7	139	5273
21	143	.	.	45	503	32	384	13	118	5274
7 418	276 876	12	86	264	26 955	65	881	207	26 074	H 55

Noch: 5. Umsatzsteuerpflichtige und deren Lieferungen und Leistungen 2005 nach der Besteuerung der Umsätze und nach wirtschaftlicher Gliederung

WZ-Nr.	Wirtschaftliche Gliederung	Steuerpflichtige	Lieferungen und Leistungen ¹⁾	zu 16 %	
				Anzahl ³⁾	1 000 €
551	Hotellerie	1 945	418 169	1 944	402 229
5510	Hotellerie	1 945	418 169	1 944	402 229
55101	Hotels (ohne Hotels garnis)	384	200 266	384	196 387
55102	Hotels garnis	85	26 587	85	26 121
55103	Gasthöfe	1 051	142 404	1 051	132 788
55104	Pensionen	425	48 911	424	46 933
552	Sonstiges Beherbergungsgewerbe	149	34 650	148	24 792
5523	Beherbergungsgewerbe, a. n. g.	118	27 209	117	20 685
553	Speisengeprägte Gastronomie	5 183	761 648	5 139	587 013
5530	Speisengeprägte Gastronomie	5 183	761 648	5 139	587 013
55301	Restaurants mit herkömmlicher Bedienung	3 164	493 553	3 159	433 754
55302	Restaurants mit Selbstbedienung	86	66 187	86	33 675
55303	Cafés	358	44 725	356	35 248
55304	Eissalons	257	34 333	253	21 058
55305	Imbissstuben	1 318	122 850	1 285	63 279
554	Getränkegeprägte Gastronomie	1 704	201 831	1 701	184 004
5540	Getränkegeprägte Gastronomie	1 704	201 831	1 701	184 004
55401	Schankwirtschaften	1 428	152 127	1 426	136 521
55403	Diskotheken und Tanzlokale	125	33 392	125	32 963
55407	Sonstige getränkegeprägte Gastronomie	81	7 518	80	6 137
555	Kantinen und Caterer	520	141 985	515	53 584
5551	Kantinen	301	53 772	298	20 772
5552	Caterer	219	88 213	217	32 813
I	Verkehr und Nachrichtenübermittlung	6 638	2 978 378	6 599	2 575 724
60	Landverkehr; Transport in Rohrfernleitungen	4 214	1 557 627	4 187	1 342 858
602	Sonstiger Landverkehr	4 203	1 522 959	4 176	1 310 460
6022	Betrieb von Taxis und Mietwagen mit Fahrer	1 355	148 559	1 339	74 197
6023	Sonstige Personenbeförderung im Landverkehr	203	62 257	198	37 209
6024	Güterbeförderung im Straßenverkehr	2 518	1 075 720	2 512	1 030 443
63	Hilfs- und Nebentätigkeiten für den Verkehr; Verkehrsvermittlung	2 042	1 286 156	2 034	1 110 828
631	Frachturnschlag und Lagerei	23	17 748	22	15 987
632	Sonstige Hilfs- und Nebentätigkeiten für den Verkehr	71	113 332	71	54 488
633	Reisebüros und Reiseveranstalter	718	175 089	717	127 603
6330	Reisebüros und Reiseveranstalter	718	175 089	717	127 603
63301	Reisebüros	575	109 302	574	78 404
63302	Reiseveranstalter und Fremdenführung	143	65 787	143	49 200
634	Spedition, sonstige Verkehrsvermittlung	1 230	979 987	1 224	912 750
6340	Spedition, sonstige Verkehrsvermittlung	1 230	979 987	1 224	912 750
63401	Spedition	1 141	917 744	1 136	856 778
64	Nachrichtenübermittlung	354	118 049	351	115 556
641	Postverwaltung und private Post- und Kurierdienste	328	101 989	326	99 802
6412	Private Post- und Kurierdienste	328	101 989	326	99 802
J	Kredit- und Versicherungsgewerbe	696	2 338 007	694	2 332 812
65	Kreditgewerbe	59	111 498	58	110 567
651	Zentralbanken und Kreditinstitute	44	98 080	44	97 922
652	Sonstige Finanzierungsinstitutionen	15	13 417	14	12 645
67	Mit dem Kredit- und Versicherungsgewerbe verbundene Tätigkeiten	637	2 226 509	636	2 222 245
671	Mit dem Kreditgewerbe verbundene Tätigkeiten	144	2 193 320	144	2 189 911
672	Mit dem Versicherungsgewerbe verbundene Tätigkeiten	493	33 188	492	32 334
6720	Mit dem Versicherungsgewerbe verbundene Tätigkeiten	493	33 188	492	32 334
67201	Versicherungsvertreter	398	21 623	397	21 207

1) ohne Umsatzsteuer

2) einschließlich der Fälle nach § 24 UStG

3) Mehrfachzählung von Steuerpflichtigen möglich

Steuerpflichtige Umsätze				Steuerfreie Umsätze						WZ-Nr.
zu 7 %		zu anderen Steuersätzen ²⁾		zusammen		darunter				
						mit Vorsteuerabzug		ohne Vorsteuerabzug		
Anzahl ³⁾	1 000 €	Anzahl ³⁾	1 000 €	Anzahl	1 000 €	Anzahl ³⁾	1 000 €	Anzahl ³⁾	1 000 €	
1 378	13 623	.	.	90	2 174	23	234	70	1 939	551
1 378	13 623	.	.	90	2 174	23	234	70	1 939	5510
256	2 623	-	-	41	1 207	11	14	33	1 192	55101
49	276	-	-	6	190	55102
851	9 355	.	.	25	256	8	212	17	44	55103
222	1 369	.	.	18	521	55104
64	1 880	.	.	23	7 786	-	-	23	7 786	552
42	1 223	.	.	12	5 110	-	-	12	5 110	5523
4 356	170 856	4	38	97	1 640	28	566	71	1 074	553
4 356	170 856	4	38	97	1 640	28	566	71	1 074	5530
2 541	58 151	.	.	63	1 216	19	513	46	703	55301
81	32 509	-	-	55302
296	9 223	-	-	7	220	.	.	6	219	55303
251	11 864	-	-	3	4	55304
1 187	59 109	.	.	21	192	.	.	16	148	55305
1 180	17 138	3	13	41	410	.	.	33	386	554
1 180	17 138	3	13	41	410	.	.	33	386	5540
1 073	15 274	3	13	31	149	8	7	25	143	55401
30	305	-	-	4	45	55403
47	1 378	-	-	55407
440	73 379	.	.	13	14 945	.	.	10	14 888	555
257	18 067	.	.	7	14 856	5551
183	55 312	.	.	6	89	5552
1 802	179 384	10	18	1 319	192 771	1 010	169 536	567	23 234	I
1 517	163 743	.	.	564	34 159	456	28 477	160	5 683	60
1 512	163 047	.	.	559	32 828	451	27 160	.	.	602
1 239	73 107	.	.	85	674	49	380	42	295	6022
76	21 013	.	.	41	3 110	24	1 553	25	1 557	6023
135	3 881	5	9	404	26 936	360	24 822	73	2 114	6024
251	6 846	.	.	723	155 329	533	140 180	395	15 149	63
3	610	-	-	5	544	5	544	-	-	631
9	390	-	-	12	57 231	6	54 095	8	3 136	632
171	3 206	.	.	426	44 242	280	33 091	324	11 152	633
171	3 206	.	.	426	44 242	280	33 091	324	11 152	6330
131	1 485	-	-	362	29 377	239	21 340	279	8 037	63301
40	1 722	.	.	64	14 865	41	11 750	45	3 115	63302
68	2 639	.	.	280	53 311	242	52 449	63	862	634
68	2 639	.	.	280	53 311	242	52 449	63	862	6340
60	1 996	.	.	262	47 811	225	46 964	58	847	63401
25	1 016	-	-	64
.	.	-	-	26	1 016	18	855	9	161	641
.	.	-	-	26	1 016	18	855	9	161	6412
78	1 130	.	.	12	3 769	12	3 769	-	-	J
32	158	-	-	-	-	65
32	158	-	-	-	-	651
-	-	-	-	-	-	652
46	972	-	-	67
10	363	.	.	7	2 937	7	2 937	-	-	671
36	609	-	-	672
36	609	-	-	6720
25	297	-	-	67201

Noch: 5. Umsatzsteuerpflichtige und deren Lieferungen und Leistungen 2005 nach der Besteuerung der Umsätze und nach wirtschaftlicher Gliederung

WZ-Nr.	Wirtschaftliche Gliederung	Steuerpflichtige	Lieferungen und Leistungen ¹⁾	zu 16 %	
				Anzahl ³⁾	1 000 €
67202	Versicherungsmakler	36	6 810	36	6 722
67203	Sonstige mit dem Versicherungsgewerbe verbundene Tätigkeiten	59	4 755	59	4 405
K	Grundstücks- und Wohnungswesen, Vermietung beweglicher Sachen usw.	29 395	14 722 779	29 278	10 766 347
70	Grundstücks- und Wohnungswesen	8 286	5 759 411	8 221	3 487 709
701	Erschließung, Kauf und Verkauf von Grundstücken, Gebäuden und Wohnungen	700	611 773	681	420 498
7011	Erschließung von Grundstücken	290	348 187	284	245 924
70111	Erschließung von unbebauten Grundstücken	34	45 183	32	41 951
70112	Bauträger für Nichtwohngebäude	63	98 505	62	83 164
70113	Bauträger für Wohngebäude	193	204 498	190	120 809
7012	Kauf und Verkauf von eigenen Grundstücken, Gebäuden und Wohnungen	410	263 586	397	174 574
702	Vermietung und Verpachtung von eigenen Grundstücken, Gebäuden und Wohnungen	5 293	4 352 041	5 266	2 448 522
7020	Vermietung und Verpachtung von eigenen Grundstücken, Gebäuden und Wohnungen	5 293	4 352 041	5 266	2 448 522
70201	Vermietung und Verpachtung von eigenen Grundstücken und Nichtwohngebäuden	3 466	2 591 391	3 451	2 157 312
70202	Vermietung und Verpachtung von eigenen Wohngebäuden und Wohnungen	1 827	1 760 649	1 815	291 210
703	Vermittlung und Verwaltung von Grundstücken, Gebäuden und Wohnungen	2 293	795 598	2 274	618 688
7031	Vermittlung von fremden Grundstücken, Gebäuden und Wohnungen	1 264	279 496	1 251	218 797
7032	Verwaltung von fremden Grundstücken, Gebäuden und Wohnungen	1 029	516 102	1 023	399 891
71	Vermietung beweglicher Sachen ohne Bedienungspersonal	979	718 412	977	562 113
711	Vermietung von Kraftwagen bis 3,5 t Gesamtgewicht	185	116 971	185	83 014
712	Vermietung von sonstigen Verkehrsmitteln	58	18 850	57	18 066
713	Vermietung von Maschinen und Geräten	585	532 278	584	418 230
7132	Vermietung von Baumaschinen und -geräten	279	198 677	278	162 230
7134	Vermietung von sonstigen Maschinen und Geräten	265	316 918	265	240 409
714	Vermietung von Gebrauchsgütern, a. n. g.	151	50 314	151	42 803
7140	Vermietung von Gebrauchsgütern, a. n. g.	151	50 314	151	42 803
71404	Videotheken	66	6 100	66	5 866
71405	Vermietung von sonstigen Gebrauchsgütern, a. n. g.	68	43 334	68	36 103
72	Datenverarbeitung und Datenbanken	1 604	961 660	1 600	912 308
721	Hardwareberatung	163	41 195	162	39 229
722	Softwarehäuser	931	617 978	929	594 578
7222	Softwareberatung und -entwicklung	908	608 331	906	585 101
723	Datenverarbeitungsdienste	274	120 630	274	115 343
725	Instandhaltung und Reparatur von Büromaschinen, Datenverarbeitungsgeräten und -einrichtungen	79	52 683	79	50 588
726	Sonstige mit der Datenverarbeitung verbundene Tätigkeiten	147	120 022	146	103 476
73	Forschung und Entwicklung	350	178 868	348	131 688
731	Forschung und Entwicklung im Bereich Natur-, Ingenieur-, Agrarwissenschaften und Medizin	319	174 074	317	126 997
732	Forschung und Entwicklung im Bereich Rechts-, Wirtschafts- und Sozialwissenschaften sowie im Bereich Sprach-, Kultur- und Kunstwissenschaften	31	4 794	31	4 691
74	Erbringung von wirtschaftlichen Dienstleistungen, a. n. g.	18 176	7 104 428	18 132	5 672 530

1) ohne Umsatzsteuer

2) einschließlich der Fälle nach § 24 UStG

3) Mehrfachzählung von Steuerpflichtigen möglich

Steuerpflichtige Umsätze				Steuerfreie Umsätze						WZ-Nr.
zu 7 %		zu anderen Steuersätzen ²⁾		zusammen		darunter				
						mit Vorsteuerabzug		ohne Vorsteuerabzug		
Anzahl ³⁾	1 000 €	Anzahl ³⁾	1 000 €	Anzahl	1 000 €	Anzahl ³⁾	1 000 €	Anzahl ³⁾	1 000 €	
5	29	-	-	-	-	67202
6	284	-	-	-	-	-	-	-	-	67203
1 879	425 649	302	-1 239	4 578	3 204 392	1 434	871 247	3 376	2 333 145	K
484	189 777	63	-64	2 356	1 919 293	399	148 604	2 056	1 770 689	70
27	469	7	-57	265	167 438	23	2 545	250	164 892	701
8	15	.	.	114	89 280	9	568	111	88 712	7011
-	-	.	.	12	2 341	.	.	11	2 282	70111
-	-	.	.	29	13 744	5	486	28	13 258	70112
8	15	.	.	73	73 195	.	.	72	73 173	70113
19	454	.	.	151	78 158	14	1 978	139	76 180	7012
358	172 924	48	-5	1 590	1 621 236	309	121 601	1 351	1 499 635	702
358	172 924	48	-5	1 590	1 621 236	309	121 601	1 351	1 499 635	7020
252	146 990	35	9	969	184 478	261	111 223	765	73 255	70201
106	25 934	13	-14	621	1 436 758	48	10 378	586	1 426 380	70202
99	16 385	8	-2	501	130 620	67	24 458	455	106 162	703
44	972	3	-1	283	42 946	31	13 152	265	29 794	7031
55	15 412	5	0	218	87 673	36	11 306	190	76 368	7032
121	68 881	10	99	192	42 322	132	36 700	84	5 621	71
31	1 139	6	98	35	29 491	20	29 282	22	209	711
6	7	-	-	12	431	8	409	5	22	712
56	61 716	.	.	128	12 028	98	6 959	45	5 069	713
17	302	.	.	63	2 660	46	2 140	21	520	7132
32	61 113	.	.	54	8 966	44	4 672	19	4 294	7134
28	6 020	.	.	17	372	6	51	12	321	714
28	6 020	.	.	17	372	6	51	12	321	7140
14	43	-	-	5	129	-	-	5	129	71404
11	5 975	7	192	71405
85	1 265	.	.	284	45 266	206	44 034	102	1 232	72
.	.	-	-	26	1 242	14	1 151	.	.	721
47	991	3	24	173	21 503	129	20 897	56	607	722
.	.	3	24	169	21 447	126	20 843	.	.	7222
13	86	-	-	39	4 362	28	4 204	16	158	723
.	725
15	111	-	-	32	16 243	22	15 980	14	263	726
57	12 398	.	.	92	34 099	79	32 868	18	1 231	73
47	12 335	.	.	88	34 059	731
10	63	-	-	4	40	732
1 132	153 327	224	-1 299	1 654	1 163 413	618	609 041	1 116	554 372	74

Noch: 5. Umsatzsteuerpflichtige und deren Lieferungen und Leistungen 2005 nach der Besteuerung der Umsätze und nach wirtschaftlicher Gliederung

WZ-Nr.	Wirtschaftliche Gliederung	Steuerpflichtige	Lieferungen und Leistungen ¹⁾	zu 16 %	
				Anzahl	1 000 €
741	Rechts-, Steuer- und Unternehmensberatung, Wirtschaftsprüfung, Buchführung, Markt- und Meinungsforschung, Managementtätigkeiten von Holdinggesellschaften	5 263	1 997 257	5 258	1 549 347
7411	Rechtsberatung	2 199	385 360	2 199	382 928
74112	Rechtsanwaltskanzleien ohne Notariat	1 809	304 378	1 809	302 539
74113	Notariate	160	54 226	160	53 731
74114	Patentanwaltskanzleien	38	5 235	38	5 211
74115	Sonstige Rechtsberatung	192	21 521	192	21 447
7412	Wirtschafts- und Buchprüfung und Steuerberatung; Buchführung	1 490	379 281	1 489	377 491
74123	Praxen von Steuerberaterinnen und -beratern, Steuerberatungsgesellschaften	887	305 970	887	304 858
74124	Praxen von Steuerbevollmächtigten	206	34 232	206	34 104
74125	Buchführung (ohne Datenverarbeitungsdienste)	342	27 929	341	27 428
7413	Markt- und Meinungsforschung	52	13 759	52	13 707
74131	Marktforschung				
7414	Unternehmens- und Public-Relations-Beratung	1 307	235 250	1 304	204 015
7415	Managementtätigkeiten von Holdinggesellschaften	215	983 608	214	571 206
742	Architektur- und Ingenieurbüros	6 197	1 466 401	6 193	1 345 523
7420	Architektur- und Ingenieurbüros	6 197	1 466 401	6 193	1 345 523
74201	Architekturbüros für Hochbau und für Innenarchitektur	884	131 572	884	126 722
74202	Architekturbüros für Orts-, Regional- und Landesplanung	141	22 115	140	21 929
74203	Architekturbüros für Garten- und Landschaftsgestaltung	100	12 428	100	11 809
74204	Ingenieurbüros für bautechnische Gesamtplanung	2 120	520 690	2 118	464 379
74205	Ingenieurbüros für technische Fachplanung	1 859	577 157	1 859	528 066
74206	Büros für Industrie-Design	53	6 526	52	6 229
74207	Büros baufachlicher Sachverständiger	316	36 624	316	35 084
74208	Büros für technisch-wirtschaftliche Beratung	507	96 871	507	89 202
74209	Vermessungsbüros	217	62 418	217	62 102
743	Technische, physikalische und chemische Untersuchung	186	120 141	185	116 693
7430	Technische, physikalische und chemische Untersuchung	186	120 141	185	116 693
74301	Technische Untersuchung und Beratung	116	81 526	116	79 109
744	Werbung	1 623	342 448	1 621	328 912
7440	Werbung	1 623	342 448	1 621	328 912
74401	Werbegestaltung	821	133 442	820	129 923
74402	Werbemittelverbreitung und Werbevermittlung	802	209 006	801	198 989
745	Personal- und Stellenvermittlung, Überlassung von Arbeitskräften	284	204 578	284	199 489
7450	Personal- und Stellenvermittlung, Überlassung von Arbeitskräften	284	204 578	284	199 489
74501	Personal- und Stellenvermittlung	163	59 075	163	56 354
74502	Überlassung von Arbeitskräften	121	145 503	121	143 135
746	Wach- und Sicherheitsdienste sowie Detekteien	261	107 200	260	105 943
7460	Wach- und Sicherheitsdienste sowie Detekteien	261	107 200	260	105 943
74601	Detekteien	103	6 330	103	6 276
74602	Wach- und Sicherheitsdienste	158	100 870	157	99 667
747	Reinigung von Gebäuden, Inventar und Verkehrsmitteln	959	366 060	959	358 307
7470	Reinigung von Gebäuden, Inventar und Verkehrsmitteln	959	366 060	959	358 307
74701	Reinigung von Gebäuden, Räumen und Inventar	576	315 591	576	308 900
74702	Schornsteinreinigung	346	40 715	346	40 644
748	Erbringung von sonstigen wirtschaftlichen Dienstleistungen, a. n. g.	3 403	2 500 342	3 372	1 668 317
7481	Fotografisches Gewerbe und fotografische Laboratorien	314	81 311	311	74 122

1) ohne Umsatzsteuer

2) einschließlich der Fälle nach § 24 UStG

3) Mehrfachzählung von Steuerpflichtigen möglich

Steuerpflichtige Umsätze				Steuerfreie Umsätze						WZ-Nr.
zu 7 %		zu anderen Steuersätzen ²⁾		zusammen		darunter				
						mit Vorsteuerabzug		ohne Vorsteuerabzug		
Anzahl ³⁾	1 000 €	Anzahl ³⁾	1 000 €	Anzahl	1 000 €	Anzahl ³⁾	1 000 €	Anzahl ³⁾	1 000 €	
388	124 220	167	163	582	317 603	119	243 673	485	73 930	741
118	100	131	137	235	2 192	28	78	213	2 113	7411
96	70	114	120	199	1 647	23	41	181	1 606	74112
.	.	12	8	12	487	.	.	11	466	74113
.	.	.	.	6	22	.	.	3	6	74114
13	29	.	.	18	35	-	-	18	35	74115
128	477	33	15	96	1 223	25	787	72	437	7412
91	121	27	9	54	981	15	781	39	200	74123
19	4	6	6	11	70	3	1	8	70	74124
13	350	-	-	28	125	7	5	22	120	74125
6	42	-	-	6	7	3	0	3	7	7413
.	.	-	-	6	7	3	0	3	7	74131
99	3 084	-	-	187	27 550	49	5 793	151	21 757	7414
37	120 518	3	10	58	286 631	14	237 014	46	49 617	7415
161	1 294	33	-1 553	437	54 171	194	45 122	268	9 048	742
161	1 294	33	-1 553	437	54 171	194	45 122	268	9 048	7420
27	320	.	.	47	1 214	11	401	37	812	74201
5	15	.	.	3	60	-	-	3	60	74202
7	3	.	.	6	50	4	45	.	.	74203
47	79	17	-1 561	124	23 222	43	18 462	88	4 760	74204
33	197	8	-1	172	25 789	108	24 801	77	989	74205
9	279	-	-	4	19	74206
9	129	-	-	22	116	.	.	20	102	74207
20	175	.	.	48	3 634	19	1 369	32	2 266	74208
4	97	.	.	11	66	4	15	7	51	74209
10	191	.	.	22	1 924	15	1 894	7	31	743
10	191	.	.	22	1 924	15	1 894	7	31	7430
.	.	.	.	12	1 132	7	1 125	.	.	74301
200	6 468	4	11	139	4 656	90	2 854	55	1 802	744
200	6 468	4	11	139	4 656	90	2 854	55	1 802	7440
110	2 202	.	.	72	710	49	284	26	427	74401
90	4 266	.	.	67	3 946	41	2 570	29	1 375	74402
10	52	.	.	39	2 368	14	682	27	1 686	745
10	52	.	.	39	2 368	14	682	27	1 686	7450
6	51	.	.	23	2 232	6	577	18	1 655	74501
4	1	.	.	16	136	8	106	9	30	74502
12	94	-	-	14	950	5	33	10	917	746
12	94	-	-	14	950	5	33	10	917	7460
4	27	-	-	.	.	-	-	.	.	74601
8	66	-	-	.	.	5	33	.	.	74602
32	850	7	53	49	440	27	250	24	190	747
32	850	7	53	49	440	27	250	24	190	7470
27	845	3	53	33	346	20	205	14	141	74701
5	5	.	.	10	44	3	1	7	43	74702
319	20 158	9	45	372	781 300	154	314 533	240	466 767	748
.	.	.	.	25	5 589	7481

Noch: 5. Umsatzsteuerpflichtige und deren Lieferungen und Leistungen 2005 nach der Besteuerung der Umsätze und nach wirtschaftlicher Gliederung

WZ-Nr.	Wirtschaftliche Gliederung	Steuerpflichtige	Lieferungen und Leistungen ¹⁾	zu 16 %	
				Anzahl ³⁾	1 000 €
74811	Fotografisches Gewerbe	293	38 742	291	37 051
7485	Sekretariats-, Schreib- und Übersetzungsdienste; Copy-Shops	371	22 413	370	20 808
7487	Erbringung von wirtschaftlichen Dienstleistungen für Unternehmen und Privatpersonen, a. n. g.	2 689	2 385 146	2 662	1 562 021
74871	Ausstellungs-, Messe- und Warenmarkteinrichtungen	187	134 363	184	122 988
74872	Sachverständige, a. n. g.	295	34 039	295	33 778
74874	Ateliers für Textil-, Schmuck-, Möbel- u. ä. Design	151	12 757	148	11 733
74877	Sonstige Vermögensberatung	289	1 653 979	286	940 952
74878	Erbringung von sonstigen wirtschaftlichen Dienstleistungen für Unternehmen und Privatpersonen, a. n. g.	1 706	527 306	1 688	432 412
M 80	Erziehung und Unterricht	1 598	312 782	1 590	155 984
804	Erwachsenenbildung und sonstiger Unterricht	1 578	294 425	1 570	141 647
8041	Fahr- und Flugschulen	851	70 889	851	63 213
8042	Erwachsenenbildung und Unterricht, a. n. g.	727	223 536	719	78 433
N 85	Gesundheits-, Veterinär- und Sozialwesen	1 701	1 285 870	1 538	198 264
851	Gesundheitswesen	889	907 112	747	99 116
8511	Krankenhäuser	53	744 911	53	47 723
85111	Krankenhäuser (ohne Hochschulkliniken sowie Vorsorge- und Rehabilitationskliniken)	37	486 162	37	37 462
8514	Gesundheitswesen, a. n. g.	354	78 540	345	33 470
852	Veterinärwesen	490	78 130	488	74 227
8520	Veterinärwesen	490	78 130	488	74 227
85201	Tierarztpraxen	442	74 263	442	70 866
853	Sozialwesen	322	300 627	303	24 921
8531	Heime (ohne Erholungs- und Ferienheime)	53	127 960	50	3 898
8532	Sozialwesen, a. n. g.	269	172 667	253	21 023
O	Erbringung von sonstigen öffentlichen und persönlichen Dienstleistungen	18 240	4 114 259	17 860	2 919 676
90	Abwasser- und Abfallbeseitigung und sonstige Entsorgung	321	715 789	321	694 557
900	Abwasser- und Abfallbeseitigung und sonstige Entsorgung	321	715 789	321	694 557
9001	Abwasserbeseitigung	41	139 939	41	138 314
9002	Abfallbeseitigung	256	474 654	256	461 239
90021	Sammlung, Beförderung und Zwischenlagerung von Abfällen	133	170 528	133	160 957
90025	Sonstige Abfallbeseitigung	91	211 973	91	209 579
91	Interessenvertretungen sowie kirchliche und sonstige Vereinigungen (ohne Sozialwesen, Kultur und Sport)	460	258 508	437	84 057
911	Wirtschafts- und Arbeitgeberverbände, Berufsorganisationen	26	30 399	26	12 114
913	Kirchliche Vereinigungen; politische Parteien sowie sonst. Interessenvertretungen und Vereinigungen, a. n. g.	434	228 109	411	71 943
9133	Interessenvertretungen und Vereinigungen, a. n. g.	400	176 557	378	65 604
91331	Organisationen der Bildung, Wissenschaft, Forschung und Kultur	161	75 024	155	21 465
91337	Sonstige Interessenvertretungen und Vereinigungen, a. n. g.	180	81 916	166	32 148
92	Kultur, Sport und Unterhaltung	3 835	1 110 846	3 625	539 698
921	Film- und Videofilmherstellung, -verleih und -vertrieb; Kinos	244	122 852	241	72 110
9211	Film- und Videofilmherstellung	144	36 252	141	19 838

1) ohne Umsatzsteuer

2) einschließlich der Fälle nach § 24 UStG

3) Mehrfachzählung von Steuerpflichtigen möglich

Steuerpflichtige Umsätze				Steuerfreie Umsätze						WZ-Nr.
zu 7 %		zu anderen Steuersätzen ²⁾		zusammen		darunter				
						mit Vorsteuerabzug		ohne Vorsteuerabzug		
Anzahl ³⁾	1 000 €	Anzahl ³⁾	1 000 €	Anzahl	1 000 €	Anzahl ³⁾	1 000 €	Anzahl ³⁾	1 000 €	
65	1 524	12	82	.	.	74811
27	470	.	.	45	892	14	177	32	715	7485
222	18 033	.	.	298	774 781	125	308 823	194	465 958	7487
11	1 316	.	.	20	7 075	10	1 209	11	5 866	74871
17	100	-	-	16	78	.	.	15	78	74872
37	876	-	-	10	47	6	36	5	11	74874
21	7 638	4	38	68	702 178	16	268 067	59	434 111	74877
126	6 061	.	.	163	64 898	75	39 046	99	25 852	74878
788	6 084	.	.	372	150 273	40	3 237	350	147 036	M 80
779	5 929	.	.	364	146 408	.	.	343	143 180	804
610	1 322	.	.	113	6 314	.	.	102	5 392	8041
169	4 607	.	.	251	140 094	21	2 306	241	137 788	8042
941	80 565	.	.	418	1 006 979	17	63	408	1 006 916	N 85
356	29 522	.	.	334	778 467	7	46	329	778 421	851
40	5 839	-	-	14	691 349	.	.	13	691 326	8511
30	4 652	-	-	10	444 048	.	.	9	444 024	85111
78	11 612	.	.	93	33 458	.	.	89	33 435	8514
410	3 841	.	.	14	10	3	2	11	8	852
410	3 841	.	.	14	10	3	2	11	8	8520
382	3 386	.	.	13	9	3	2	.	.	85201
175	47 202	.	.	70	228 503	7	16	68	228 487	853
49	17 819	-	-	18	106 242	.	.	18	106 241	8531
126	29 383	.	.	52	122 261	.	.	50	122 246	8532
3 477	289 745	38	196	1 433	798 302	533	41 990	968	756 312	O
34	2 123	10	-44	63	10 457	41	8 229	29	2 228	90
34	2 123	10	-44	63	10 457	41	8 229	29	2 228	900
.	.	.	.	8	406	7	347	.	.	9001
27	1 811	.	.	47	6 900	28	5 350	23	1 550	9002
11	1 468	5	2	24	4 936	17	4 280	9	656	90021
10	233	.	.	18	1 215	90025
311	56 464	.	.	73	117 821	14	4 500	65	113 321	91
10	16 223	-	-	5	1 987	.	.	5	1 987	911
301	40 241	.	.	68	115 834	.	.	60	111 334	913
272	37 028	.	.	59	73 835	11	4 130	51	69 705	9133
132	17 185	.	.	30	36 303	.	.	22	32 174	91331
113	14 284	-	-	24	35 481	.	.	24	35 480	91337
1 950	166 076	.	.	488	401 356	119	5 387	392	395 968	92
130	47 563	-	-	30	3 172	14	3 113	17	59	921
71	15 941	-	-	25	469	.	.	13	55	9211

Noch: 5. Umsatzsteuerpflichtige und deren Lieferungen und Leistungen 2005 nach der Besteuerung der Umsätze und nach wirtschaftlicher Gliederung

WZ-Nr.	Wirtschaftliche Gliederung	Steuerpflichtige	Lieferungen und Leistungen ¹⁾	zu 16 %	
				Anzahl ³⁾	1 000 €
9212	Filmverleih und Videoprogrammanbieter	66	7 928	66	7 387
9213	Kinos	34	78 672	34	44 885
922	Rundfunkveranstalter, Herstellung von Hörfunk- und Fernsehprogrammen	74	135 186	72	128 613
923	Erbringung von sonstigen kulturellen und unterhaltenden Leistungen	1 520	211 237	1 421	113 395
9231	Künstlerische und schriftstellerische Tätigkeiten und Darbietungen	950	70 561	868	38 398
92312	Ballettgruppen, Orchester, Kapellen und Chöre	33	7 119	28	1 305
92313	Selbstständige bildende Künstlerinnen und Künstler	299	20 716	270	12 073
92314	Selbstständige Restauratorinnen und Restauratoren	151	11 398	150	10 286
92315	Selbstständige Komponistinnen, Komponisten, Musikbearbeiterinnen und -bearbeiter	57	4 610	54	2 719
92317	Selbstständige Bühnen-, Film-, Hörfunk- und Fernsehkünstlerinnen und -künstler	305	19 931	272	8 979
9232	Betrieb von Kultur- und Unterhaltungseinrichtungen und Hilfsdienste dafür	105	55 988	104	16 800
92321	Theater- und Konzertveranstalter	40	19 270	40	6 817
9233	Schaustellergewerbe und Vergnügungsparks	128	18 704	116	10 568
9234	Erbringung von kulturellen und unterhaltenden Leistungen, a. n. g.	337	65 983	333	47 629
92341	Tanzschulen	53	6 945	52	6 714
92342	Erbringung von sonstigen kulturellen und unterhaltenden Leistungen, a. n. g.	284	59 038	281	40 916
924	Korrespondenz- und Nachrichtenbüros, selbstständige Journalistinnen und Journalisten	529	27 521	432	13 526
9240	Korrespondenz- und Nachrichtenbüros, selbstständige Journalistinnen und Journalisten	529	27 521	432	13 526
92401	Korrespondenz- und Nachrichtenbüros	28	2 029	28	1 588
92402	Selbstständige Journalistinnen, Journalisten, Pressefotografinnen und Pressefotografen	501	25 493	404	11 938
925	Bibliotheken, Archive, Museen, botanische und zoologische Gärten	66	28 640	66	9 907
9252	Museen und Denkmalschutzeinrichtungen	44	19 358	44	5 987
926	Sport	613	120 920	611	104 702
9261	Betrieb von Sportanlagen	227	56 631	227	47 828
9262	Erbringung von sonstigen Dienstleistungen des Sports	386	64 289	384	56 874
92621	Sportverbände und Sportvereine	226	39 521	225	32 632
927	Erbringung von sonstigen Dienstleistungen für Unterhaltung, Erholung und Freizeit	789	464 491	782	97 445
9271	Spiel-, Wett- und Lotteriewesen	253	387 899	249	36 444
92711	Spielhallen und Betrieb von Spielautomaten	188	41 106	184	25 013
9272	Erbringung von Dienstleistungen für Unterhaltung, Erholung und Freizeit, a. n. g.	536	76 591	533	61 001
92721	Garten- und Grünanlagen	63	8 189	63	7 140
92722	Erbringung von sonstigen Dienstleistungen für Unterhaltung, Erholung und Freizeit, a. n. g.	473	68 402	470	53 861
93	Erbringung von sonstigen Dienstleistungen	13 624	2 029 116	13 477	1 601 364
930	Erbringung von sonstigen Dienstleistungen	13 624	2 029 116	13 477	1 601 364
9301	Wäscherei und chemische Reinigung	279	69 219	279	68 833
93011	Wäscherei	110	47 047	110	47 033
93013	Chemische Reinigung und Bekleidungsfärberei	100	16 356	100	16 109
93015	Heißmanglei und Bügelei
9302	Frisör- und Kosmetiksalons	3 398	307 726	3 398	306 270
93024	Kosmetiksalons	1 079	51 471	1 079	50 440
93025	Frisörsalons	2 319	256 254	2 319	255 830
9303	Bestattungswesen	210	53 944	210	52 318
93031	Bestattungsinstitute	199	52 242	199	50 700
9304	Saunas, Solarien, Fitnesszentren u. Ä.	353	62 835	352	43 776
93041	Bäder und Saunas (ohne medizinische Bäder)	103	29 204	102	13 395

1) ohne Umsatzsteuer

2) einschließlich der Fälle nach § 24 UStG

3) Mehrfachzählung von Steuerpflichtigen möglich

Steuerpflichtige Umsätze				Steuerfreie Umsätze						WZ-Nr.
zu 7 %		zu anderen Steuersätzen ²⁾		zusammen		darunter				
						mit Vorsteuerabzug		ohne Vorsteuerabzug		
Anzahl ³⁾	1 000 €	Anzahl ³⁾	1 000 €	Anzahl	1 000 €	Anzahl ³⁾	1 000 €	Anzahl ³⁾	1 000 €	
26	538	-	-	9212
33	31 084	-	-	9213
33	6 555	.	.	6	17	4	4	4	13	922
764	64 895	.	.	148	31 255	37	1 163	113	30 092	923
507	26 633	.	.	99	4 445	23	460	76	3 985	9231
23	5 529	-	-	.	.	-	-	.	.	92312
163	7 523	-	-	31	831	12	308	19	523	92313
14	207	-	-	11	116	.	.	9	40	92314
39	1 769	-	-	9	122	.	.	6	85	92315
195	9 526	.	.	37	1 420	5	32	32	1 388	92317
40	13 726	-	-	21	25 163	6	35	16	25 127	9232
18	10 540	-	-	8	1 621	.	.	6	1 614	92321
116	8 013	-	-	3	1	3	1	-	-	9233
101	16 523	.	.	25	1 646	5	666	21	980	9234
8	106	-	-	4	122	-	-	4	122	92341
93	16 417	.	.	21	1 525	5	666	17	858	92342
373	13 803	-	-	43	192	11	23	34	169	924
373	13 803	-	-	43	192	11	23	34	169	9240
8	430	-	-	92401
365	13 373	-	-	92402
44	7 457	-	-	22	11 080	12	532	15	10 548	925
35	5 317	-	-	18	8 033	.	.	11	7 503	9252
354	11 107	-	-	68	4 696	11	128	58	4 568	926
140	6 203	-	-	22	2 194	4	48	18	2 146	9261
214	4 904	-	-	46	2 502	7	80	40	2 422	9262
184	4 555	-	-	32	2 333	.	.	29	2 293	92621
252	14 695	.	.	171	350 942	30	425	151	350 518	927
81	3 052	-	-	105	348 328	10	227	99	348 101	9271
29	953	-	-	91	15 065	.	.	87	14 838	92711
171	11 643	.	.	66	2 614	20	198	52	2 417	9272
11	220	-	-	4	6	.	.	3	4	92721
160	11 424	.	.	62	2 609	.	.	49	2 413	92722
1 182	65 082	23	129	809	268 667	359	23 873	482	244 794	93
1 182	65 082	23	129	809	268 667	359	23 873	482	244 794	930
20	157	.	.	15	54	9301
7	3	.	.	7	9	-	-	7	9	93011
6	69	-	-	-	-	93013
3	57	-	-	-	-	93015
113	352	.	.	72	560	15	9	59	552	9302
71	292	.	.	35	397	6	3	30	394	93024
42	60	-	-	37	163	9	6	29	158	93025
85	1 443	-	-	15	177	4	30	11	148	9303
77	1 360	-	-	15	177	4	30	11	148	93031
159	18 282	.	.	26	634	9304
80	15 377	.	.	13	337	93041

Noch: 5. Umsatzsteuerpflichtige und deren Lieferungen und Leistungen 2005 nach der Besteuerung der Umsätze und nach wirtschaftlicher Gliederung

WZ-Nr.	Wirtschaftliche Gliederung	Steuerpflichtige	Lieferungen und Leistungen ¹⁾	zu 16 %	
				Anzahl	1 000 €
93042	Solarien, Massagesalons (ohne medizinische Massagen), Fitnesszentren u. Ä.	250	33 631	250	30 382
9305	Erbringung von Dienstleistungen, a. n. g.	9 384	1 535 392	9 238	1 130 168
93052	Erbringung von sonstigen persönlichen Dienstleistungen	1 187	100 164	1 173	82 864
93053	Erbringung von sonstigen Dienstleistungen, a. n. g.	8 154	1 431 505	8 022	1 043 726

1) ohne Umsatzsteuer

2) einschließlich der Fälle nach § 24 UStG

3) Mehrfachzählung von Steuerpflichtigen möglich

Steuerpflichtige Umsätze				Steuerfreie Umsätze						WZ-Nr.
zu 7 %		zu anderen Steuersätzen ²⁾		zusammen		darunter				
						mit Vorsteuerabzug		ohne Vorsteuerabzug		
Anzahl ³⁾	1 000 €	Anzahl ³⁾	1 000 €	Anzahl	1 000 €	Anzahl ³⁾	1 000 €	Anzahl ³⁾	1 000 €	
79	2 905	-	-	13	297	4	258	9	39	93042
805	44 848	.	.	681	267 242	332	23 571	379	243 670	9305
.	.	.	.	71	1 191	27	297	46	893	93052
700	37 331	17	110	607	266 017	305	23 274	330	242 743	93053

6. Lieferungen und Leistungen von Umsatzsteuerpflichtigen, die sowohl 2004 als auch 2005 ganzjährig tätig waren

WZ-Nr.	Wirtschaftliche Gliederung	Steuerpflichtige mit vergleichbaren Lieferungen und Leistungen			
		Steuerpflichtige	Lieferungen und Leistungen ¹⁾		Veränderung gegenüber dem Vorjahr
			2004	2005	
		Anzahl	1 000 €		%
A - O	Wirtschaftszweige insgesamt	109 505	79 216 685	84 647 887	6,9
A	Land- und Forstwirtschaft	2 835	1 568 301	1 572 740	0,3
01	Landwirtschaft und Jagd	2 741	1 544 124	1 547 767	0,2
011	Pflanzenbau	1 083	409 729	411 064	0,3
012	Tierhaltung	179	122 752	123 959	1,0
013	Gemischte Landwirtschaft	877	706 456	707 050	0,1
014	Erbringung von landwirtschaftlichen und gärtnerischen Dienstleistungen	602	305 188	305 694	0,2
02	Forstwirtschaft	94	24 177	24 973	3,3
B 05	Fischerei und Fischzucht	29	11 022	11 647	5,7
C	Bergbau und Gewinnung von Steinen und Erden	105	245 955	240 893	-2,1
CB	Erzbergbau, Gewinnung von Steinen und Erden, sonstiger Bergbau
14	Gewinnung von Steinen und Erden, sonstiger Bergbau
142	Gewinnung von Kies, Sand, Ton und Kaolin	69	161 787	152 320	-5,9
D	Verarbeitendes Gewerbe	11 447	20 102 902	21 772 826	8,3
DA	Ernährungsgewerbe und Tabakverarbeitung	2 077	3 016 973	3 343 051	10,8
15	Ernährungsgewerbe	2 077	3 016 973	3 343 051	10,8
151	Schlachten und Fleischverarbeitung	603	594 868	727 627	22,3
1513	Fleischverarbeitung	581	522 663	548 323	4,9
153	Obst- und Gemüseverarbeitung	39	161 317	172 053	6,7
155	Milchverarbeitung; Herstellung von Speiseeis	34	1 169 160	1 356 660	16,0
156	Mahl- und Schlämühlen, Herstellung von Stärke und Stärkeerzeugnissen	38	27 668	27 681	0,0
157	Herstellung von Futtermitteln	50	77 460	73 678	-4,9
158	Sonstiges Ernährungsgewerbe (ohne Getränkeherstellung)	1 240	592 692	606 256	2,3
1581	Herstellung von Backwaren (ohne Dauerbackwaren)	1 152	459 207	468 138	1,9
159	Herstellung von Getränken	54	179 437	163 694	-8,8
DB	Textil- und Bekleidungsgewerbe	525	742 939	732 473	-1,4
17	Textilgewerbe	377	651 963	636 829	-2,3
171	Spinnstoffaufbereitung und Spinnerei	22	48 105	42 556	-11,5
172	Weberei	31	126 947	111 486	-12,2
173	Textilveredlung	39	71 435	82 729	15,8
174	Herstellung von konfektionierten Textilwaren (ohne Bekleidung)	101	103 665	98 315	-5,2
175	Sonstiges Textilgewerbe (ohne Herstellung von Maschenware)	151	174 233	177 263	1,7
176	Herstellung von gewirktem und gestricktem Stoff	20	116 656	114 658	-1,7
177	Herstellung von gewirkten und gestrickten Fertigerzeugnissen	13	10 922	9 822	-10,1
18	Bekleidungsgewerbe	148	90 976	95 645	5,1
182	Herstellung von Bekleidung (ohne Lederbekleidung)	127	88 770	93 701	5,6
1822	Herstellung von Oberbekleidung (ohne Arbeits- und Berufsbekleidung)	55	10 109	9 764	-3,4
1823	Herstellung von Wäsche	25	22 725	21 218	-6,6
1824	Herstellung von sonstiger Bekleidung und Bekleidungszubehör	31	15 468	17 372	12,3
18245	Herstellung von Bekleidungszubehör, a. n. g.	12	3 091	3 157	2,2

1) ohne Umsatzsteuer

Noch: 6. Lieferungen und Leistungen von Umsatzsteuerpflichtigen, die sowohl 2004 als auch 2005
ganzjährig tätig waren

WZ-Nr.	Wirtschaftliche Gliederung	Steuerpflichtige mit vergleichbaren Lieferungen und Leistungen			
		Steuerpflichtige	Lieferungen und Leistungen ¹⁾		Veränderung gegenüber dem Vorjahr
			2004	2005	
		Anzahl	1 000 €		%
DC 19	Ledergewerbe	112	27 411	27 736	1,2
192	Lederverarbeitung (ohne Herstellung von Lederbekleidung und Schuhen)	42	9 050	7 931	-12,4
193	Herstellung von Schuhen	65	12 893	13 790	7,0
DD 20	Holzgewerbe (ohne Herstellung von Möbeln)	968	416 405	428 058	2,8
201	Säge-, Hobel- und Holzimprägnierwerke	100	94 731	102 838	8,6
203	Herstellung von Konstruktionsteilen, Fertigbauteilen, Ausbauelementen und Fertigteilbauten aus Holz	428	194 377	200 464	3,1
205	Herstellung von Holzwaren, a. n. g., sowie von Kork-, Flecht- und Korbwaren (ohne Herstellung von Möbeln)	402	103 574	99 739	-3,7
2051	Herstellung von Holzwaren, a. n. g., (ohne Herstellung von Möbeln)	381	101 617	97 884	-3,7
DE	Papier-, Verlags- und Druckgewerbe	716	1 414 501	1 342 360	-5,1
21	Papiergewerbe	109	350 359	379 961	8,4
211	Herstellung von Holz- und Zellstoff, Papier, Karton und Pappe	24	155 884	188 717	21,1
212	Herstellung von Waren aus Papier, Karton und Pappe	85	194 475	191 244	-1,7
22	Verlagsgewerbe, Druckgewerbe, Vervielfältigung von bespielten Ton-, Bild- und Datenträgern	607	1 064 142	962 400	-9,6
221	Verlagsgewerbe	190	476 220	479 721	0,7
2211	Verlegen von Büchern	48	86 638	81 492	-5,9
22111	Verlegen von Büchern (ohne Adressbücher)	36	35 349	29 979	-15,2
2212	Verlegen von Zeitungen	20	212 913	218 624	2,7
2213	Verlegen von Zeitschriften	24	14 418	14 688	1,9
2215	Sonstiges Verlagsgewerbe	82	159 717	162 137	1,5
222	Druckgewerbe	406	585 801	479 698	-18,1
2222	Drucken anderer Druckerzeugnisse	280	208 834	223 191	6,9
2223	Druckweiterverarbeitung	42	18 061	19 392	7,4
2224	Druck- und Mediovorstufe	43	20 124	21 043	4,6
223	Vervielfältigung von bespielten Ton-, Bild- und Datenträgern	11	2 121	2 981	40,5
DG 24	Herstellung von chemischen Erzeugnissen	151	778 023	877 435	12,8
241	Herstellung von chemischen Grundstoffen	34	254 994	264 855	3,9
244	Herstellung von pharmazeutischen Erzeugnissen	22	164 114	172 128	4,9
245	Herstellung von Seifen, Wasch-, Reinigungs- und Körperpflegemitteln sowie von Duftstoffen	35	42 560	42 767	0,5
246	Herstellung von sonstigen chemischen Erzeugnissen	44	248 591	328 781	32,3
DH 25	Herstellung von Gummi- und Kunststoffwaren	284	686 769	727 062	5,9
251	Herstellung von Gummiwaren	68	50 088	52 501	4,8
252	Herstellung von Kunststoffwaren	216	636 681	674 560	5,9
2524	Herstellung von sonstigen Kunststoffwaren	102	280 672	309 303	10,2
DI 26	Glasgewerbe, Herstellung von Keramik, Verarbeitung von Steinen und Erden	670	721 616	837 232	16,0
261	Herstellung von Glas und Glaswaren	94	98 571	171 948	74,4
262	Herstellung von keramischen Erzeugnissen (ohne Herstellung von Ziegeln und Baukeramik)	98	145 090	151 101	4,1
263	Herstellung von keramischen Wand- und Bodenfliesen und -platten	22	33 102	33 593	1,5
266	Herstellung von Erzeugnissen aus Beton, Zement und Gips	150	284 607	303 857	6,8

1) ohne Umsatzsteuer

Noch: 6. Lieferungen und Leistungen von Umsatzsteuerpflichtigen, die sowohl 2004 als auch 2005
ganzjährig tätig waren

WZ-Nr.	Wirtschaftliche Gliederung	Steuerpflichtige mit vergleichbaren Lieferungen und Leistungen			
		Steuerpflichtige	Lieferungen und Leistungen ¹⁾		
			2004	2005	Veränderung gegenüber dem Vorjahr
	Anzahl	1 000 €		%	
2661	Herstellung von Erzeugnissen aus Beton, Zement und aus Kalksandstein für den Bau	73	113 092	119 871	6,0
26611	Herstellung von Bausätzen für Fertigteilmbauten aus Beton für den Bau	18	4 008	3 369	-15,9
26612	Herstellung von Konstruktionsteilen und großformatigen Fertigbauteilen aus Beton sowie von sonstigen Betonerzeugnissen für den Bau	50	83 783	92 421	10,3
2663	Herstellung von Frischbeton (Transportbeton)	39	119 324	129 411	8,5
2666	Herstellung von Erzeugnissen aus Beton, Zement und Gips, a. n. g.	29	23 328	25 177	7,9
267	Be- und Verarbeitung von Naturwerksteinen und Natursteinen, a. n. g.	278	81 579	78 909	-3,3
2670	Be- und Verarbeitung von Naturwerksteinen und Natursteinen, a. n. g.	278	81 579	78 909	-3,3
26701	Steinbildhauerei und Steinmetzerei	210	46 414	45 163	-2,7
268	Herstellung von sonstigen Erzeugnissen aus nicht metallischen Mineralien	16	54 068	51 333	-5,1
DJ	Metallerzeugung und -bearbeitung, Herstellung von Metallerzeugnissen	2 477	3 358 232	3 689 173	9,9
27	Metallerzeugung und -bearbeitung	197	1 236 254	1 359 526	10,0
271	Erzeugung von Roheisen, Stahl und Ferrolegierungen	79	684 677	759 433	10,9
274	Erzeugung und erste Bearbeitung von NE-Metallen	49	78 022	73 975	-5,2
275	Gießereien	47	375 225	416 086	10,9
28	Herstellung von Metallerzeugnissen	2 280	2 121 977	2 329 647	9,8
281	Stahl- und Leichtmetallbau	491	617 480	723 354	17,1
2811	Herstellung von Metallkonstruktionen	268	420 558	495 487	17,8
2812	Herstellung von Ausbauelementen aus Metall	223	196 922	227 867	15,7
282	Herstellung von Metallbehältern mit einem Fassungsvermögen von mehr als 300 l; Herstellung von Heizkörpern und -kesseln für Zentralheizungen	28	52 981	55 166	4,1
284	Herstellung von Schmiede-, Press-, Zieh- und Stanzteilen, gewalzten Ringen und pulvermetallurgischen Erzeugnissen	173	337 435	364 146	7,9
285	Oberflächenveredlung und Wärmebehandlung; Mechanik, a. n. g.	1 081	503 213	548 698	9,0
2851	Oberflächenveredlung und Wärmebehandlung	121	178 253	207 319	16,3
2852	Mechanik, a. n. g.	960	324 960	341 379	5,1
28521	Schlosserei und Schweißerei	652	149 593	161 587	8,0
28522	Schleiferei und Dreherei	180	132 972	134 082	0,8
28523	Beschlag- und Kunstschmieden	128	42 395	45 709	7,8
286	Herstellung von Schneidwaren, Werkzeugen, Schlössern und Beschlägen aus unedlen Metallen	220	223 981	212 230	-5,2
2862	Herstellung von Werkzeugen	135	199 339	191 025	-4,2
287	Herstellung von sonstigen Metallwaren	279	369 693	409 043	10,6
2875	Herstellung von sonstigen Metallwaren, a. n. g.	234	217 154	250 111	15,2
28753	Herstellung von Metallwaren, a. n. g.	225	211 735	245 426	15,9
DK 29	Maschinenbau	892	2 494 422	2 677 771	7,4
291	Herstellung von Maschinen für die Erzeugung und Nutzung von mechanischer Energie (ohne Motoren für Luft- und Straßenfahrzeuge)	102	506 002	553 312	9,3
292	Herstellung von sonstigen nicht wirtschaftszweig-spezifischen Maschinen	247	629 490	668 357	6,2
2923	Herstellung von kälte- und lufttechnischen Erzeugnissen, nicht für den Haushalt	76	305 146	292 322	-4,2
2924	Herstellung von sonstigen nicht wirtschaftszweig-spezifischen Maschinen, a. n. g.	105	155 055	176 172	13,6

1) ohne Umsatzsteuer

Noch: 6. Lieferungen und Leistungen von Umsatzsteuerpflichtigen, die sowohl 2004 als auch 2005
ganzjährig tätig waren

WZ-Nr.	Wirtschaftliche Gliederung	Steuerpflichtige mit vergleichbaren Lieferungen und Leistungen			
		Steuerpflichtige	Lieferungen und Leistungen ¹⁾		Veränderung gegenüber dem Vorjahr
			2004	2005	
		Anzahl	1 000 €		%
293	Herstellung von land- und forstwirtschaftlichen Maschinen	66	95 563	91 203	-4,6
294	Herstellung von Werkzeugmaschinen	166	400 053	444 691	11,2
295	Herstellung von Maschinen für sonstige bestimmte Wirtschaftszweige	280	822 136	874 476	6,4
2952	Herstellung von Bergwerks-, Bau- und Baustoffmaschinen	30	35 773	31 816	-11,1
2953	Herstellung von Maschinen für das Ernährungs-gewerbe und die Tabakverarbeitung	38	66 766	89 844	34,6
2954	Herstellung von Maschinen für das Textil-, Bekleidungs- und Ledergerwerbe	18	28 991	31 285	7,9
2956	Herstellung von Maschinen für bestimmte Wirtschaftszweige, a. n. g.	175	620 895	648 983	4,5
29564	Herstellung von Maschinen für sonstige bestimmte Wirtschaftszweige, a. n. g.	155	478 478	488 066	2,0
DL	Herstellung von Büromaschinen, Datenverarbeitungsgeräten und -einrichtungen; Elektrotechnik usw.	1 364	4 398 964	4 989 227	13,4
30	Herstellung von Büromaschinen, Datenverarbeitungsgeräten und -einrichtungen	110	51 654	45 721	-11,5
31	Herstellung von Geräten der Elektrizitätserzeugung, -verteilung u. ä.	303	626 921	719 305	14,7
311	Herstellung von Elektromotoren, Generatoren und Transformatoren	51	139 088	154 660	11,2
312	Herstellung von Elektrizitätsverteilungs- und -schalteinrichtungen	80	208 149	240 917	15,7
313	Herstellung von isolierten Elektrokabeln, -leitungen und -drähten	33	58 964	66 023	12,0
314	Herstellung von Akkumulatoren und Batterien	11	21 302	21 114	-0,9
315	Herstellung von elektrischen Lampen und Leuchten	37	76 685	78 473	2,3
316	Herstellung von elektrischen Ausrüstungen, a. n. g.	91	122 733	158 118	28,8
32	Rundfunk- und Nachrichtentechnik	200	3 086 785	3 574 932	15,8
321	Herstellung von elektronischen Bauelementen	98	2 943 423	3 406 372	15,7
322	Herstellung von Geräten und Einrichtungen der Telekommunikationstechnik	55	100 737	124 284	23,4
323	Herstellung von Rundfunkgeräten sowie phono- und videotechnischen Geräten	47	42 625	44 276	3,9
33	Medizin-, Mess-, Steuer- und Regelungstechnik, Optik, Herstellung von Uhren	751	633 604	649 268	2,5
331	Herstellung von medizinischen Geräten und orthopädischen Erzeugnissen	473	287 672	264 020	-8,2
3310	Herstellung von medizinischen Geräten und orthopädischen Erzeugnissen	473	287 672	264 020	-8,2
33103	Herstellung von orthopädischen Erzeugnissen	112	88 307	85 421	-3,3
33104	Zahntechnische Laboratorien	285	120 839	97 793	-19,1
332	Herstellung von Mess-, Kontroll-, Navigations- u. ä. Instrumenten und Vorrichtungen	178	199 669	223 405	11,9
333	Herstellung von industriellen Prozesssteuerungs-einrichtungen	30	38 280	38 412	0,3
334	Herstellung von optischen und fotografischen Geräten	50	10 869	11 754	8,2
3340	Herstellung von optischen und fotografischen Geräten	50	10 869	11 754	8,2
33401	Herstellung von augenoptischen Erzeugnissen	30	5 887	5 953	1,1
335	Herstellung von Uhren	20	97 114	111 676	15,0
DM	Fahrzeugbau	185	1 096 905	1 116 482	1,8
34	Herstellung von Kraftwagen und Kraftwagenteilen	138	883 603	893 574	1,1
341	Herstellung von Kraftwagen und Kraftwagenmotoren	10	44 758	41 550	-7,2

1) ohne Umsatzsteuer

Noch: 6. Lieferungen und Leistungen von Umsatzsteuerpflichtigen, die sowohl 2004 als auch 2005 ganzjährig tätig waren

WZ-Nr.	Wirtschaftliche Gliederung	Steuerpflichtige mit vergleichbaren Lieferungen und Leistungen			
		Steuerpflichtige	Lieferungen und Leistungen ¹⁾		Veränderung gegenüber dem Vorjahr
			2004	2005	
		Anzahl	1 000 €		%
342	Herstellung von Karosserien, Aufbauten und Anhängern	73	112 840	104 885	-7,1
343	Herstellung von Teilen und Zubehör für Kraftwagen und Kraftwagenmotoren	55	726 005	747 140	2,9
35	Sonstiger Fahrzeugbau	47	213 302	222 908	4,5
352	Bahnindustrie	13	168 353	136 316	-19,0
354	Herstellung von Kraftfahrzeugen, Fahrrädern und Behindertenfahrzeugen	13	31 651	37 587	18,8
DN	Herstellung von Möbeln, Schmuck, Musikinstrumenten usw.; Recycling	1 022	715 198	767 582	7,3
36	Herstellung von Möbeln, Schmuck, Musikinstrumenten, Sportgeräten, Spielwaren und sonstigen Erzeugnissen	857	472 665	498 279	5,4
361	Herstellung von Möbeln	394	252 979	266 033	5,2
3611	Herstellung von Sitzmöbeln	129	53 373	54 942	2,9
3612	Herstellung von Büro- und Ladenmöbeln	56	58 585	60 779	3,7
3614	Herstellung von sonstigen Möbeln	160	96 079	106 390	10,7
362	Herstellung von Schmuck und ähnlichen Erzeugnissen	115	14 529	14 311	-1,5
3622	Herstellung von Schmuck, Gold- und Silberschmiedewaren (ohne Phantasieschmuck)
36223	Herstellung von Gold- und Silberschmiedewaren (ohne Tafelgeräte und Bestecke)	74	8 291	7 974	-3,8
36225	Herstellung von Edelmetallerzeugnissen für technische Zwecke	16	3 011	3 220	6,9
363	Herstellung von Musikinstrumenten	122	55 146	58 075	5,3
364	Herstellung von Sportgeräten	17	11 741	11 995	2,2
365	Herstellung von Spielwaren	75	42 084	42 279	0,5
366	Herstellung von sonstigen Erzeugnissen	134	96 187	105 585	9,8
3663	Herstellung von Erzeugnissen, a. n. g.	105	56 913	63 224	11,1
36632	Herstellung von sonstigem Bekleidungszubehör, a. n. g.	14	2 084	2 128	2,1
36635	Herstellung von Füllhaltern, Kugelschreibern, Filzstiften und Stempeln	24	18 871	20 603	9,2
36638	Herstellung von sonstigen Erzeugnissen, a. n. g.	45	16 745	20 801	24,2
37	Recycling	165	242 533	269 304	11,0
371	Recycling von metallischen Altmaterialien und Reststoffen	60	113 642	120 820	6,3
3710	Recycling von metallischen Altmaterialien und Reststoffen	60	113 642	120 820	6,3
37101	Recycling von Altmaterialien und Reststoffen aus Eisen oder Stahl	49	87 423	92 295	5,6
372	Recycling von nicht metallischen Altmaterialien und Reststoffen	105	128 891	148 484	15,2
3720	Recycling von nicht metallischen Altmaterialien und Reststoffen	105	128 891	148 484	15,2
37205	Recycling von sonstigen Altmaterialien und Reststoffen	84	97 669	117 913	20,7
E	Energie- und Wasserversorgung	412	10 110 542	10 962 321	8,4
40	Energieversorgung	338	9 612 575	10 455 269	8,8
401	Elektrizitätsversorgung	289	5 475 036	6 125 048	11,9
402	Gasversorgung	9	3 906 859	4 105 673	5,1
403	Wärmeverversorgung	40	230 679	224 548	-2,7
41	Wasserversorgung	74	497 967	507 052	1,8
F 45	Baugewerbe	16 621	5 952 012	6 658 338	11,9
451	Vorbereitende Baustellenarbeiten	279	88 335	117 015	32,5
4511	Abbruch-, Spreng- und Enttrümmerungsgewerbe, Erdbewegungsarbeiten	273	87 823	116 117	32,2
45111	Abbruch-, Spreng- und Enttrümmerungsgewerbe	178	56 586	81 521	44,1

1) ohne Umsatzsteuer

Noch: 6. Lieferungen und Leistungen von Umsatzsteuerpflichtigen, die sowohl 2004 als auch 2005
ganzjährig tätig waren

WZ-Nr.	Wirtschaftliche Gliederung	Steuerpflichtige mit vergleichbaren Lieferungen und Leistungen			
		Steuerpflichtige	Lieferungen und Leistungen ¹⁾		Veränderung gegenüber dem Vorjahr
			2004	2005	
Anzahl	1 000 €		%		
452	Hoch- und Tiefbau	3 695	2 624 716	2 950 925	12,4
4521	Hochbau, Brücken- und Tunnelbau u. Ä.	1 306	1 401 595	1 485 848	6,0
4522	Dachdeckerei, Bauspengerei, Abdichtungen und Zimmerei	1 500	425 104	465 105	9,4
45221	Dachdeckerei und Bauspengerei	900	308 601	328 835	6,6
45222	Abdichtung gegen Wasser und Feuchtigkeit	342	50 541	63 524	25,7
45223	Zimmerei und Ingenieurholzbau	258	65 962	72 746	10,3
4523	Bau von Straßen, Bahnverkehrsstrecken, Rollbahnen und Sportanlagen	222	391 111	573 274	46,6
45231	Bau von Straßen, Rollbahnen und Sportanlagen	209	373 260	543 585	45,6
4524	Wasserbau	14	8 733	9 529	9,1
4525	Sonstiger spezialisierter Hoch- und Tiefbau	653	398 173	417 169	4,8
45251	Brunnenbau	23	10 942	11 052	1,0
45252	Schachtbau	26	14 463	14 832	2,6
45253	Schornstein-, Feuerungs- und Industrieofenbau	65	25 684	30 031	16,9
45254	Gerüstbau	237	84 331	74 783	-11,3
45255	Gebäudetrocknung	64	16 885	17 231	2,1
45256	Sonstiger spezialisierter Hoch- und Tiefbau, a. n. g.	238	245 868	269 241	9,5
453	Bauinstallation	6 432	1 966 251	2 209 152	12,4
4531	Elektroinstallation	2 119	705 352	827 410	17,3
4532	Dämmung gegen Kälte, Wärme, Schall und Erschütterung	520	260 650	252 861	-3,0
4533	Klempnerei, Gas-, Wasser-, Heizungs- und Lüftungsinstallation	2 826	856 764	948 947	10,8
4534	Sonstige Bauinstallation	967	143 485	179 934	25,4
454	Sonstiges Ausbaugewerbe	6 146	1 251 952	1 358 898	8,5
4541	Stuckateurgewerbe, Gipserei und Verputzerei	209	48 485	51 047	5,3
4542	Bautischlerei und -schlosserei	1 241	250 824	256 710	2,3
4543	Fußboden-, Fliesen- und Plattenlegerei, Raumausstattung	1 210	256 427	301 449	17,6
45431	Parkettlegerei	62	19 802	18 153	-8,3
45432	Fliesen-, Platten- und Mosaiklegerei	528	106 755	124 439	16,6
45433	Estrichlegerei	29	17 412	25 732	47,8
45434	Sonstige Fußbodenlegerei und -kleberei	340	56 923	74 543	31,0
45435	Tapetenkleberei	38	4 894	5 085	3,9
45436	Raumausstattung, ohne ausgeprägten Schwerpunkt	213	50 641	53 497	5,6
4544	Maler- und Glasergewerbe	1 446	291 672	321 024	10,1
45441	Maler- und Lackierergewerbe	1 301	258 125	282 594	9,5
45442	Glasergewerbe	145	33 547	38 429	14,6
4545	Baugewerbe, a. n. g.	2 040	404 543	428 668	6,0
45451	Fassadenreinigung	34	11 706	14 792	26,4
45453	Ausbaugewerbe, a. n. g.	2 006	392 837	413 875	5,4
455	Vermietung von Baumaschinen und -geräten mit Bedienungspersonal	69	20 758	22 348	7,7
G	Handel; Instandhaltung und Reparatur von Kraftfahrzeugen und Gebrauchsgütern	25 950	17 602 815	18 422 932	4,7
50	Kraftfahrzeughandel; Instandhaltung und Reparatur von Kraftfahrzeugen; Tankstellen	4 546	4 831 157	5 005 133	3,6
501	Handel mit Kraftwagen	1 686	3 188 695	3 274 175	2,7
5010	Handel mit Kraftwagen	1 686	3 188 695	3 274 175	2,7
50102	Großhandel mit Kraftwagen	103	370 318	395 609	6,8
50103	Einzelhandel mit Kraftwagen	1 392	2 617 123	2 655 155	1,5
502	Instandhaltung und Reparatur von Kraftwagen	1 593	802 540	817 926	1,9
5020	Instandhaltung und Reparatur von Kraftwagen	1 593	802 540	817 926	1,9
50203	Lackierung von Kraftwagen	178	65 335	67 914	3,9
50204	Autowaschanlagen	73	17 310	18 971	9,6
50205	Instandhaltung und Reparatur von Kraftwagen (ohne Lackierung und Autowäsche)	1 342	719 894	731 040	1,5
503	Handel mit Kraftwagenteilen und -zubehör	651	378 051	405 899	7,4

1) ohne Umsatzsteuer

Noch: 6. Lieferungen und Leistungen von Umsatzsteuerpflichtigen, die sowohl 2004 als auch 2005 ganzjährig tätig waren

WZ-Nr.	Wirtschaftliche Gliederung	Steuerpflichtige mit vergleichbaren Lieferungen und Leistungen			
		Steuerpflichtige	Lieferungen und Leistungen ¹⁾		Veränderung gegenüber dem Vorjahr
			2004	2005	
		Anzahl	1 000 €	%	
5030	Handel mit Kraftwagenteilen und -zubehör	651	378 051	405 899	7,4
50302	Großhandel mit Kraftwagenteilen und -zubehör	92	109 737	115 187	5,0
50303	Einzelhandel mit Kraftwagenteilen und -zubehör	503	252 491	273 286	8,2
504	Handel mit Krafträdern, Kraftradteilen und -zubehör; Instandhaltung und Reparatur von Krafträdern	233	86 046	81 757	-5,0
5040	Handel mit Krafträdern, Kraftradteilen und -zubehör; Instandhaltung und Reparatur von Krafträdern	233	86 046	81 757	-5,0
50403	Einzelhandel mit Krafträdern, Kraftradteilen und -zubehör	147	48 938	44 768	-8,5
50404	Instandhaltung und Reparatur von Krafträdern	65	13 393	13 203	-1,4
505	Tankstellen	383	375 825	425 377	13,2
51	Handelsvermittlung und Großhandel (ohne Handel mit Kraftfahrzeugen)	5 296	6 146 820	6 605 469	7,5
511	Handelsvermittlung	2 438	421 983	443 027	5,0
5113	Handelsvermittlung von Holz, Baustoffen und Anstrichmitteln	285	42 341	43 494	2,7
5114	Handelsvermittlung von Maschinen, technischem Bedarf, Wasser- und Luftfahrzeugen	303	86 857	92 536	6,5
5115	Handelsvermittlung von Möbeln, Einrichtungs- und Haushaltsgegenständen, Eisen- und Metallwaren	232	56 758	55 833	-1,6
5116	Handelsvermittlung von Textilien, Bekleidung, Schuhen und Lederwaren	167	24 402	24 200	-0,8
5117	Handelsvermittlung von Nahrungsmitteln, Getränken und Tabakwaren	171	29 517	37 440	26,8
5118	Handelsvermittlung von Waren, a. n. g.	803	101 392	104 921	3,5
5119	Handelsvermittlung von Waren, ohne ausgeprägten Schwerpunkt	418	63 092	64 325	2,0
512	Großhandel mit landwirtschaftlichen Grundstoffen und lebenden Tieren	202	381 145	392 835	3,1
5122	Großhandel mit Blumen und Pflanzen	114	82 931	84 031	1,3
513	Großhandel mit Nahrungsmitteln, Getränken und Tabakwaren	441	1 508 993	1 506 791	-0,1
5134	Großhandel mit Getränken	170	486 554	470 731	-3,3
5139	Großhandel mit Nahrungsmitteln, Getränken und Tabakwaren, ohne ausgeprägten Schwerpunkt	80	171 010	180 094	5,3
514	Großhandel mit Gebrauchs- und Verbrauchsgütern	632	1 093 285	1 209 498	10,6
5141	Großhandel mit Textilien	104	43 589	38 777	-11,0
5143	Großhandel mit elektrischen Haushaltsgeräten und Geräten der Unterhaltungselektronik	112	445 612	520 316	16,8
5147	Großhandel mit sonstigen Gebrauchs- und Verbrauchsgütern	237	314 489	322 218	2,5
51475	Großhandel mit Leder- und Täschnerwaren, Geschenk- und Werbeartikeln	39	41 054	44 618	8,7
51478	Großhandel mit Karton, Papier, Pappe, Schreibwaren, Bürobbedarf, Büchern, Zeitschriften und Zeitungen	83	142 472	144 922	1,7
515	Großhandel mit nicht landwirtschaftlichen Halbwaren, Altmaterialien und Reststoffen	746	1 692 665	1 880 680	11,1
5153	Großhandel mit Holz, Baustoffen, Anstrichmitteln und Sanitärkeramik	355	603 553	574 026	-4,9
51531	Großhandel mit Holz, Baustoffen, Anstrichmitteln und Sanitärkeramik, ohne ausgeprägten Schwerpunkt	61	93 876	86 588	-7,8
51533	Großhandel mit sonstigen Holzhalbwaren sowie Bauelementen aus Holz	60	57 876	55 057	-4,9
51534	Großhandel mit Baustoffen und Bauelementen aus mineralischen Stoffen	184	325 353	308 730	-5,1
5154	Großhandel mit Metall- und Kunststoffwaren für Bauzwecke sowie Installationsbedarf für Gas, Wasser und Heizung	179	299 100	300 444	0,4
5155	Großhandel mit chemischen Erzeugnissen	43	86 132	91 314	6,0
518	Großhandel mit Maschinen, Ausrüstungen und Zubehör	569	767 718	831 999	8,4
519	Sonstiger Großhandel	268	281 030	340 640	21,2

1) ohne Umsatzsteuer

Noch: 6. Lieferungen und Leistungen von Umsatzsteuerpflichtigen, die sowohl 2004 als auch 2005
ganzjährig tätig waren

WZ-Nr.	Wirtschaftliche Gliederung	Steuerpflichtige mit vergleichbaren Lieferungen und Leistungen			
		Steuerpflichtige	Lieferungen und Leistungen ¹⁾		Veränderung gegenüber dem Vorjahr
			2004	2005	
		Anzahl	1 000 €		%
52	Einzelhandel (ohne Handel mit Kraftfahrzeugen und ohne Tankstellen); Reparatur von Gebrauchsgütern	16 108	6 624 838	6 812 330	2,8
521	Einzelhandel mit Waren verschiedener Art (in Verkaufsräumen)	2 296	1 027 661	975 662	-5,1
5211	Einzelhandel mit Waren verschiedener Art, Hauptrichtung Nahrungsmittel, Getränke und Tabakwaren	980	693 750	637 821	-8,1
5212	Sonstiger Einzelhandel mit Waren verschiedener Art	1 316	333 911	337 841	1,2
522	Facheinzelhandel mit Nahrungsmitteln, Getränken und Tabakwaren (in Verkaufsräumen)	1 695	564 472	567 000	0,4
5221	Einzelhandel mit Obst, Gemüse und Kartoffeln	248	70 616	69 777	-1,2
5222	Einzelhandel mit Fleisch, Fleischwaren, Geflügel und Wild	218	111 494	114 668	2,8
5223	Einzelhandel mit Fisch, Meeresfrüchten und Fischerzeugnissen	65	13 695	14 111	3,0
5224	Einzelhandel mit Back- und Süßwaren	204	58 072	59 054	1,7
52241	Einzelhandel mit Backwaren	168	50 917	52 241	2,6
52242	Einzelhandel mit Süßwaren	36	7 155	6 813	-4,8
5225	Einzelhandel mit Getränken	569	179 447	177 571	-1,0
5226	Einzelhandel mit Tabakwaren	78	35 728	36 719	2,8
5227	Sonstiger Facheinzelhandel mit Nahrungsmitteln	313	95 420	95 100	-0,3
52271	Einzelhandel mit Reformwaren	44	9 819	10 079	2,6
52275	Sonstiger Facheinzelhandel mit Nahrungsmitteln (ohne Reformwaren)	269	85 601	85 021	-0,7
523	Apotheken; Facheinzelhandel mit medizinischen, orthopädischen und kosmetischen Artikeln (in Verkaufsräumen)	1 369	1 781 975	1 938 807	8,8
5231	Apotheken	838	1 580 343	1 737 476	9,9
5232	Einzelhandel mit medizinischen und orthopädischen Artikeln	181	137 330	139 238	1,4
5233	Einzelhandel mit Parfümeriewaren und Körperpflegemitteln	350	64 301	62 094	-3,4
52331	Einzelhandel mit kosmetischen Erzeugnissen und Körperpflegemitteln (ohne Drogerieartikel)	141	23 832	23 659	-0,7
52332	Einzelhandel mit Drogerieartikeln	209	40 469	38 435	-5,0
524	Sonstiger Facheinzelhandel (in Verkaufsräumen)	7 931	2 581 241	2 612 326	1,2
5241	Einzelhandel mit Textilien	338	48 235	46 040	-4,6
52411	Einzelhandel mit Haushaltstextilien	202	34 587	33 534	-3,0
52412	Einzelhandel mit Kurzwaren, Schneidereibedarf, Handarbeiten sowie Meterware für Bekleidung und Wäsche	136	13 648	12 505	-8,4
5242	Einzelhandel mit Bekleidung	906	309 100	304 363	-1,5
52421	Einzelhandel mit Bekleidung, ohne ausgeprägten Schwerpunkt	515	231 380	228 239	-1,4
52422	Einzelhandel mit Herrenbekleidung und Bekleidungszubehör	53	10 354	10 288	-0,6
52423	Einzelhandel mit Damenbekleidung und Bekleidungszubehör	263	57 421	56 177	-2,2
52424	Einzelhandel mit Kinder- und Säuglingsbekleidung und Bekleidungszubehör	61	8 241	7 873	-4,5
5243	Einzelhandel mit Schuhen und Lederwaren	363	111 636	113 973	2,1
52431	Einzelhandel mit Schuhen	254	89 602	90 620	1,1
52432	Einzelhandel mit Leder- und Täschnerwaren	109	22 034	23 353	6,0
5244	Einzelhandel mit Möbeln, Einrichtungsgegenständen und Hausrat, a. n. g.	563	357 917	357 732	-0,1
52441	Einzelhandel mit Wohnmöbeln	275	256 637	256 117	-0,2
52442	Einzelhandel mit Beleuchtungsartikeln	29	4 264	5 645	32,4
52443	Einzelhandel mit Haushaltsgegenständen	72	58 516	58 523	0,0
52444	Einzelhandel mit keramischen Erzeugnissen und Glaswaren	59	12 482	12 650	1,4
52447	Einzelhandel mit Heimtextilien	118	25 094	23 844	-5,0
5245	Einzelhandel mit elektrischen Haushaltsgeräten, Geräten der Unterhaltungselektronik und Musikinstrumenten	807	279 270	292 150	4,6

1) ohne Umsatzsteuer

Noch: 6. Lieferungen und Leistungen von Umsatzsteuerpflichtigen, die sowohl 2004 als auch 2005
ganzjährig tätig waren

WZ-Nr.	Wirtschaftliche Gliederung	Steuerpflichtige mit vergleichbaren Lieferungen und Leistungen			
		Steuerpflichtige	Lieferungen und Leistungen ¹⁾		Veränderung gegenüber dem Vorjahr
			2004	2005	
		Anzahl	1 000 €		%
52451	Einzelhandel mit elektrischen Haushaltsgeräten und elektrotechnischen Erzeugnissen, a. n. g.	382	109 339	114 386	4,6
52452	Einzelhandel mit Geräten der Unterhaltungselektronik und Zubehör	355	149 478	157 421	5,3
5246	Einzelhandel mit Metallwaren, Anstrichmitteln, Bau- und Heimwerkerbedarf	617	275 454	270 802	-1,7
52461	Einzelhandel mit Eisen-, Metall- und Kunststoffwaren, a. n. g.	161	51 470	51 498	0,1
52462	Einzelhandel mit Anstrichmitteln	42	7 174	6 840	-4,7
52463	Einzelhandel mit Bau- und Heimwerkerbedarf	414	216 809	212 464	-2,0
5247	Einzelhandel mit Büchern, Zeitschriften, Zeitungen, Schreibwaren und Bürobedarf	702	246 544	248 509	0,8
52471	Einzelhandel mit Schreib- und Papierwaren, Schul- und Büroartikeln	397	96 580	97 800	1,3
52472	Einzelhandel mit Büchern und Fachzeitschriften	168	118 407	120 109	1,4
52473	Einzelhandel mit Unterhaltungszeitschriften und Zeitungen	137	31 558	30 600	-3,0
5248	Einzelhandel mit Tapeten, Bodenbelägen, Kunstgegenständen, Briefmarken, Münzen, Geschenkartikeln, Uhren, Schmuck und Spielwaren	693	126 606	120 874	-4,5
52481	Einzelhandel mit Tapeten und Bodenbelägen	48	11 096	11 247	1,4
52482	Einzelhandel mit Kunstgegenständen, Bildern, kunstgewerblichen Erzeugnissen, Briefmarken, Münzen und Geschenkartikeln	277	52 565	47 805	-9,1
52485	Einzelhandel mit Uhren, Edelmetallwaren und Schmuck	231	38 184	37 672	-1,3
52486	Einzelhandel mit Spielwaren	137	24 762	24 149	-2,5
5249	Facheinzelhandel, a. n. g. (in Verkaufsräumen)	2 942	826 478	857 882	3,8
525	Einzelhandel mit Antiquitäten und Gebrauchtwaren (in Verkaufsräumen)	236	48 349	50 017	3,4
5250	Einzelhandel mit Antiquitäten und Gebrauchtwaren (in Verkaufsräumen)	236	48 349	50 017	3,4
52501	Einzelhandel mit Antiquitäten und antiken Teppichen	38	3 174	3 185	0,4
52502	Antiquariate	17	10 770	11 061	2,7
52503	Einzelhandel mit sonstigen Gebrauchtwaren	181	34 405	35 770	4,0
526	Einzelhandel (nicht in Verkaufsräumen)	1 902	492 853	542 174	10,0
5261	Versandhandel	155	78 411	88 664	13,1
52611	Versandhandel mit Waren, ohne ausgeprägten Schwerpunkt	58	21 983	28 800	31,0
52612	Versandhandel mit Textilien, Bekleidung, Schuhen und Lederwaren	24	5 046	5 232	3,7
52613	Sonstiger Fachversandhandel	73	51 381	54 632	6,3
5262	Einzelhandel an Verkaufsständen und auf Märkten	609	81 813	85 721	4,8
52621	Einzelhandel mit Nahrungsmitteln und Getränken an Verkaufsständen und auf Märkten	130	22 467	22 867	1,8
52622	Sonstiger Einzelhandel an Verkaufsständen und auf Märkten	479	59 346	62 854	5,9
5263	Sonstiger Einzelhandel (nicht in Verkaufsräumen)	1 138	332 630	367 789	10,6
52634	Sonstiger Einzelhandel, a. n. g. (nicht in Verkaufsräumen)	978	146 747	155 157	5,7
527	Reparatur von Gebrauchsgütern	679	128 287	126 344	-1,5
5271	Reparatur von Schuhen und Lederwaren	96	8 155	7 837	-3,9
5272	Reparatur von elektrischen Haushaltsgeräten	151	37 985	38 477	1,3
5273	Reparatur von Uhren und Schmuck	122	13 274	12 717	-4,2
5274	Reparatur von sonstigen Gebrauchsgütern	310	68 874	67 312	-2,3
H 55	Gastgewerbe	7 148	1 329 415	1 355 718	2,0
551	Hotellerie	1 657	370 401	377 776	2,0
5510	Hotellerie	1 657	370 401	377 776	2,0
55101	Hotels (ohne Hotels garnis)	313	168 457	176 886	5,0
55102	Hotels garnis	66	23 802	23 794	0,0
55103	Gasthöfe	912	132 925	131 297	-1,2
55104	Pensionen	366	45 217	45 799	1,3
552	Sonstiges Beherbergungsgewerbe	122	28 679	32 238	12,4

1) ohne Umsatzsteuer

Noch: 6. Lieferungen und Leistungen von Umsatzsteuerpflichtigen, die sowohl 2004 als auch 2005
ganzjährig tätig waren

WZ-Nr.	Wirtschaftliche Gliederung	Steuerpflichtige mit vergleichbaren Lieferungen und Leistungen			
		Steuerpflichtige	Lieferungen und Leistungen ¹⁾		Veränderung gegenüber dem Vorjahr
			2004	2005	
		Anzahl	1 000 €		%
5523	Beherbergungsgewerbe, a. n. g.	96	21 346	24 948	16,9
553	Speisengeprägte Gastronomie	3 745	639 561	650 714	1,7
5530	Speisengeprägte Gastronomie	3 745	639 561	650 714	1,7
55301	Restaurants mit herkömmlicher Bedienung	2 365	415 600	420 743	1,2
55302	Restaurants mit Selbstbedienung	62	60 563	63 171	4,3
55303	Cafés	263	38 431	38 798	1,0
55304	Eissalons	199	27 230	28 294	3,9
55305	Imbissstuben	856	97 737	99 709	2,0
554	Getränkegeprägte Gastronomie	1 259	171 616	170 719	-0,5
5540	Getränkegeprägte Gastronomie	1 259	171 616	170 719	-0,5
55401	Schankwirtschaften	1 083	127 397	129 617	1,7
55403	Diskotheken und Tanzlokale	96	33 312	31 391	-5,8
55407	Sonstige getränkegeprägte Gastronomie	39	4 477	4 582	2,4
555	Kantinen und Caterer	365	119 158	124 271	4,3
5551	Kantinen	233	50 919	49 405	-3,0
5552	Caterer	132	68 239	74 866	9,7
I	Verkehr und Nachrichtenübermittlung	5 386	2 552 957	2 728 458	6,9
60	Landverkehr; Transport in Rohrfernleitungen	3 444	1 356 837	1 438 614	6,0
602	Sonstiger Landverkehr	3 435	1 324 372	1 404 164	6,0
6022	Betrieb von Taxis und Mietwagen mit Fahrer	1 170	130 344	137 370	5,4
6023	Sonstige Personenbeförderung im Landverkehr	125	56 684	57 820	2,0
6024	Güterbeförderung im Straßenverkehr	2 030	905 720	975 814	7,7
63	Hilfs- und Nebentätigkeiten für den Verkehr; Verkehrsvermittlung	1 672	1 093 140	1 171 960	7,2
631	Frachtumschlag und Lagerei	16	15 110	16 495	9,2
632	Sonstige Hilfs- und Nebentätigkeiten für den Verkehr	54	102 728	111 867	8,9
633	Reisebüros und Reiseveranstalter	586	144 259	154 891	7,4
6330	Reisebüros und Reiseveranstalter	586	144 259	154 891	7,4
63301	Reisebüros	472	92 700	97 447	5,1
63302	Reiseveranstalter und Fremdenführung	114	51 560	57 443	11,4
634	Spedition, sonstige Verkehrsvermittlung	1 016	831 043	888 706	6,9
6340	Spedition, sonstige Verkehrsvermittlung	1 016	831 043	888 706	6,9
63401	Spedition	965	784 589	836 152	6,6
64	Nachrichtenübermittlung	248	90 380	103 492	14,5
641	Postverwaltung und private Post- und Kurierdienste	230	76 126	88 133	15,8
6412	Private Post- und Kurierdienste	230	76 126	88 133	15,8
J	Kredit- und Versicherungsgewerbe	527	1 860 009	2 320 168	24,7
65	Kreditgewerbe	52	104 127	101 917	-2,1
651	Zentralbanken und Kreditinstitute	38	92 145	88 533	-3,9
652	Sonstige Finanzierungsinstitutionen	14	11 982	13 384	11,7
67	Mit dem Kredit- und Versicherungsgewerbe verbundene Tätigkeiten	475	1 755 882	2 218 251	26,3
671	Mit dem Kreditgewerbe verbundene Tätigkeiten	114	1 723 456	2 190 642	27,1
672	Mit dem Versicherungsgewerbe verbundene Tätigkeiten	361	32 426	27 609	-14,9
6720	Mit dem Versicherungsgewerbe verbundene Tätigkeiten	361	32 426	27 609	-14,9
67201	Versicherungsvertreter	300	16 893	17 866	5,8
67202	Versicherungsmakler	20	11 987	6 187	-48,4
67203	Sonstige mit dem Versicherungsgewerbe verbundene Tätigkeiten	41	3 546	3 556	0,3
K	Grundstücks- und Wohnungswesen, Vermietung beweglicher Sachen usw.	23 403	13 088 656	13 560 906	3,6
70	Grundstücks- und Wohnungswesen	6 849	5 693 009	5 278 497	-7,3

1) ohne Umsatzsteuer

Noch: 6. Lieferungen und Leistungen von Umsatzsteuerpflichtigen, die sowohl 2004 als auch 2005 ganzjährig tätig waren

WZ-Nr.	Wirtschaftliche Gliederung	Steuerpflichtige mit vergleichbaren Lieferungen und Leistungen			
		Steuerpflichtige	Lieferungen und Leistungen ¹⁾		Veränderung gegenüber dem Vorjahr
			2004	2005	
		Anzahl	1 000 €		%
701	Erschließung, Kauf und Verkauf von Grundstücken, Gebäuden und Wohnungen	547	536 030	556 764	3,9
7011	Erschließung von Grundstücken	239	304 777	324 474	6,5
70111	Erschließung von unbebauten Grundstücken	28	44 194	44 664	1,1
70112	Bauträger für Nichtwohngebäude	48	59 080	87 946	48,9
70113	Bauträger für Wohngebäude	163	201 504	191 865	-4,8
7012	Kauf und Verkauf von eigenen Grundstücken, Gebäuden und Wohnungen	308	231 252	232 290	0,4
702	Vermietung und Verpachtung von eigenen Grundstücken, Gebäuden und Wohnungen	4 453	4 514 240	4 051 712	-10,2
7020	Vermietung und Verpachtung von eigenen Grundstücken, Gebäuden und Wohnungen	4 453	4 514 240	4 051 712	-10,2
70201	Vermietung und Verpachtung von eigenen Grundstücken und Nichtwohngebäuden	2 914	2 066 658	2 343 405	13,4
70202	Vermietung und Verpachtung von eigenen Wohngebäuden und Wohnungen	1 539	2 447 582	1 708 307	-30,2
703	Vermittlung und Verwaltung von Grundstücken, Gebäuden und Wohnungen	1 849	642 740	670 022	4,2
7031	Vermittlung von fremden Grundstücken, Gebäuden und Wohnungen	1 026	242 437	235 320	-2,9
7032	Verwaltung von fremden Grundstücken, Gebäuden und Wohnungen	823	400 302	434 702	8,6
71	Vermietung beweglicher Sachen ohne Bedienungspersonal	817	682 591	685 271	0,4
711	Vermietung von Kraftwagen bis 3,5 t Gesamtgewicht	154	122 301	110 130	-10,0
712	Vermietung von sonstigen Verkehrsmitteln	45	15 778	16 299	3,3
713	Vermietung von Maschinen und Geräten	498	496 856	511 536	3,0
7132	Vermietung von Baumaschinen und -geräten	235	180 593	190 886	5,7
7134	Vermietung von sonstigen Maschinen und Geräten	225	300 329	304 590	1,4
714	Vermietung von Gebrauchsgütern, a. n. g.	120	47 656	47 305	-0,7
7140	Vermietung von Gebrauchsgütern, a. n. g.	120	47 656	47 305	-0,7
71404	Videotheken	54	5 890	5 800	-1,5
71405	Vermietung von sonstigen Gebrauchsgütern, a. n. g.	53	41 043	40 716	-0,8
72	Datenverarbeitung und Datenbanken	1 167	837 718	904 277	7,9
721	Hardwareberatung	132	35 772	37 866	5,9
722	Softwarehäuser	648	551 713	589 646	6,9
7222	Softwareberatung und -entwicklung	628	542 198	580 220	7,0
723	Datenverarbeitungsdienste	214	94 729	109 636	15,7
725	Instandhaltung und Reparatur von Büromaschinen, Datenverarbeitungsgeräten und -einrichtungen	59	50 300	47 074	-6,4
726	Sonstige mit der Datenverarbeitung verbundene Tätigkeiten	105	97 065	110 942	14,3
73	Forschung und Entwicklung	267	147 477	149 118	1,1
731	Forschung und Entwicklung im Bereich Natur-, Ingenieur-, Agrarwissenschaften und Medizin	249	144 971	145 782	0,6
732	Forschung und Entwicklung im Bereich Rechts-, Wirtschafts- und Sozialwissenschaften sowie im Bereich Sprach-, Kultur- und Kunstwissenschaften	18	2 506	3 336	33,1
74	Erbringung von wirtschaftlichen Dienstleistungen, a. n. g.	14 303	5 727 861	6 543 743	14,2
741	Rechts-, Steuer- und Unternehmensberatung, Wirtschaftsprüfung, Buchführung, Markt- und Meinungsforschung, Managementtätigkeiten von Holdinggesellschaften	4 135	1 544 677	1 812 876	17,4
7411	Rechtsberatung	1 820	332 315	351 238	5,7
74112	Rechtsanwaltskanzleien ohne Notariat	1 492	258 248	275 917	6,8
74113	Notariate	148	51 366	52 371	2,0
74114	Patentanwaltskanzleien	34	4 645	4 824	3,9
74115	Sonstige Rechtsberatung	146	18 056	18 126	0,4
7412	Wirtschafts- und Buchprüfung und Steuerberatung; Buchführung	1 230	339 030	344 434	1,6

1) ohne Umsatzsteuer

Noch: 6. Lieferungen und Leistungen von Umsatzsteuerpflichtigen, die sowohl 2004 als auch 2005
ganzjährig tätig waren

WZ-Nr.	Wirtschaftliche Gliederung	Steuerpflichtige mit vergleichbaren Lieferungen und Leistungen			
		Steuerpflichtige	Lieferungen und Leistungen ¹⁾		Veränderung gegenüber dem Vorjahr
			2004	2005	
Anzahl	1 000 €		%		
74123	Praxen von Steuerberaterinnen und -beratern, Steuerberatungsgesellschaften	733	273 875	279 106	1,9
74124	Praxen von Steuerbevollmächtigten	191	32 010	32 224	0,7
74125	Buchführung (ohne Datenverarbeitungsdienste)	264	24 706	24 616	-0,4
7413	Markt- und Meinungsforschung	46	12 590	13 599	8,0
74131	Marktforschung
7414	Unternehmens- und Public-Relations-Beratung	900	194 141	198 138	2,1
7415	Managementtätigkeiten von Holdinggesellschaften	139	666 601	905 467	35,8
742	Architektur- und Ingenieurbüros	5 110	1 328 057	1 299 144	-2,2
7420	Architektur- und Ingenieurbüros	5 110	1 328 057	1 299 144	-2,2
74201	Architekturbüros für Hochbau und für Innenarchitektur	713	129 728	120 856	-6,8
74202	Architekturbüros für Orts-, Regional- und Landesplanung	113	23 019	19 411	-15,7
74203	Architekturbüros für Garten- und Landschaftsgestaltung	85	11 446	11 476	0,3
74204	Ingenieurbüros für bautechnische Gesamtplanung	1 769	478 948	457 075	-4,6
74205	Ingenieurbüros für technische Fachplanung	1 531	493 612	504 032	2,1
74206	Büros für Industrie-Design	41	5 874	6 037	2,8
74207	Büros baufachlicher Sachverständiger	267	33 950	33 456	-1,5
74208	Büros für technisch-wirtschaftliche Beratung	405	91 066	87 947	-3,4
74209	Vermessungsbüros	186	60 415	58 853	-2,6
743	Technische, physikalische und chemische Untersuchung	159	117 496	115 624	-1,6
7430	Technische, physikalische und chemische Untersuchung	159	117 496	115 624	-1,6
74301	Technische Untersuchung und Beratung	100	81 359	80 473	-1,1
744	Werbung	1 257	296 347	314 915	6,3
7440	Werbung	1 257	296 347	314 915	6,3
74401	Werbegestaltung	602	119 142	118 051	-0,9
74402	Werbemittelverbreitung und Werbevermittlung	655	177 205	196 864	11,1
745	Personal- und Stellenvermittlung, Überlassung von Arbeitskräften	176	154 549	165 483	7,1
7450	Personal- und Stellenvermittlung, Überlassung von Arbeitskräften	176	154 549	165 483	7,1
74501	Personal- und Stellenvermittlung	82	35 606	34 128	-4,2
74502	Überlassung von Arbeitskräften	94	118 943	131 355	10,4
746	Wach- und Sicherheitsdienste sowie Detekteien	185	100 516	96 425	-4,1
7460	Wach- und Sicherheitsdienste sowie Detekteien	185	100 516	96 425	-4,1
74601	Detekteien	74	5 325	5 064	-4,9
74602	Wach- und Sicherheitsdienste	111	95 191	91 361	-4,0
747	Reinigung von Gebäuden, Inventar und Verkehrsmitteln	813	331 725	342 424	3,2
7470	Reinigung von Gebäuden, Inventar und Verkehrsmitteln	813	331 725	342 424	3,2
74701	Reinigung von Gebäuden, Räumen und Inventar	455	283 787	293 981	3,6
74702	Schornsteinreinigung	327	38 896	39 284	1,0
748	Erbringung von sonstigen wirtschaftlichen Dienstleistungen, a. n. g.	2 468	1 854 493	2 396 852	29,2
7481	Fotografisches Gewerbe und fotografische Laboratorien	270	64 386	78 877	22,5
74811	Fotografisches Gewerbe	251	35 772	36 409	1,8
7485	Sekretariats-, Schreib- und Übersetzungsdienste; Copy-Shops	250	16 346	17 065	4,4
7487	Erbringung von wirtschaftlichen Dienstleistungen für Unternehmen und Privatpersonen, a. n. g.	1 928	1 764 824	2 292 423	29,9
74871	Ausstellungs-, Messe- und Warenmarkteinrichtungen	131	113 582	128 916	13,5
74872	Sachverständige, a. n. g.	243	30 954	31 337	1,2
74874	Ateliers für Textil-, Schmuck-, Möbel- u. ä. Design	110	10 928	10 890	-0,4
74877	Sonstige Vermögensberatung	197	1 145 688	1 640 841	43,2

1) ohne Umsatzsteuer

Noch: 6. Lieferungen und Leistungen von Umsatzsteuerpflichtigen, die sowohl 2004 als auch 2005 ganzjährig tätig waren

WZ-Nr.	Wirtschaftliche Gliederung	Steuerpflichtige mit vergleichbaren Lieferungen und Leistungen			
		Steuerpflichtige	Lieferungen und Leistungen ¹⁾		Veränderung gegenüber dem Vorjahr
			2004	2005	
		Anzahl	1 000 €	%	
74878	Erbringung von sonstigen wirtschaftlichen Dienstleistungen für Unternehmen und Privatpersonen, a. n. g.	1 196	439 923	458 497	4,2
M 80	Erziehung und Unterricht	1 345	287 127	272 310	-5,2
804	Erwachsenenbildung und sonstiger Unterricht	1 332	277 668	261 216	-5,9
8041	Fahr- und Flugschulen	769	67 039	66 349	-1,0
8042	Erwachsenenbildung und Unterricht, a. n. g.	563	210 628	194 867	-7,5
N 85	Gesundheits-, Veterinär- und Sozialwesen	1 290	1 099 177	1 179 264	7,3
851	Gesundheitswesen	601	814 276	824 775	1,3
8511	Krankenhäuser	42	704 382	720 187	2,2
85111	Krankenhäuser (ohne Hochschulkliniken sowie Vorsorge- und Rehabilitationskliniken)	30	474 422	461 747	-2,7
8514	Gesundheitswesen, a. n. g.	231	39 992	41 863	4,7
852	Veterinärwesen	441	70 616	72 915	3,3
8520	Veterinärwesen	441	70 616	72 915	3,3
85201	Tierarztpraxen	410	67 639	69 811	3,2
853	Sozialwesen	248	214 285	281 575	31,4
8531	Heime (ohne Erholungs- und Ferienheime)	45	102 693	123 482	20,2
8532	Sozialwesen, a. n. g.	203	111 592	158 092	41,7
O	Erbringung von sonstigen öffentlichen und persönlichen Dienstleistungen	13 007	3 405 795	3 589 366	5,4
90	Abwasser- und Abfallbeseitigung und sonstige Entsorgung	260	607 314	627 544	3,3
900	Abwasser- und Abfallbeseitigung und sonstige Entsorgung	260	607 314	627 544	3,3
9001	Abwasserbeseitigung	34	113 357	135 494	19,5
9002	Abfallbeseitigung	211	384 457	394 676	2,7
90021	Sammlung, Beförderung und Zwischenlagerung von Abfällen	115	151 515	153 882	1,6
90025	Sonstige Abfallbeseitigung	70	163 567	157 992	-3,4
91	Interessenvertretungen sowie kirchliche und sonstige Vereinigungen (ohne Sozialwesen, Kultur und Sport)	376	252 549	249 402	-1,2
911	Wirtschafts- und Arbeitgeberverbände, Berufsorganisationen	24	27 595	30 183	9,4
913	Kirchliche Vereinigungen; politische Parteien sowie sonst. Interessenvertretungen und Vereinigungen, a. n. g.	352	224 953	219 219	-2,5
9133	Interessenvertretungen und Vereinigungen, a. n. g.	323	175 417	168 000	-4,2
91331	Organisationen der Bildung, Wissenschaft, Forschung und Kultur	132	71 293	71 255	-0,1
91337	Sonstige Interessenvertretungen und Vereinigungen, a. n. g.	144	85 774	77 834	-9,3
92	Kultur, Sport und Unterhaltung	2 867	964 224	1 009 667	4,7
921	Film- und Videofilmherstellung, -verleih und -vertrieb; Kinos	198	97 197	118 005	21,4
9211	Film- und Videofilmherstellung	113	31 671	34 163	7,9
9212	Filmverleih und Videoprogrammanbieter	61	8 114	7 596	-6,4
9213	Kinos	24	57 413	76 247	32,8
922	Rundfunkveranstalter, Herstellung von Hörfunk- und Fernsehprogrammen	58	134 316	118 960	-11,4
923	Erbringung von sonstigen kulturellen und unterhaltenden Leistungen	1 112	158 806	175 085	10,3
9231	Künstlerische und schriftstellerische Tätigkeiten und Darbietungen	690	53 379	59 171	10,9
92312	Ballettgruppen, Orchester, Kapellen und Chöre	27	5 496	6 883	25,2
92313	Selbstständige bildende Künstlerinnen und Künstler	205	14 864	17 150	15,4
92314	Selbstständige Restauratorinnen und Restauratoren	114	8 629	9 321	8,0

1) ohne Umsatzsteuer

Noch: 6. Lieferungen und Leistungen von Umsatzsteuerpflichtigen, die sowohl 2004 als auch 2005 ganzjährig tätig waren

WZ-Nr.	Wirtschaftliche Gliederung	Steuerpflichtige mit vergleichbaren Lieferungen und Leistungen			
		Steuerpflichtige	Lieferungen und Leistungen ¹⁾		Veränderung gegenüber dem Vorjahr
			2004	2005	
		Anzahl	1 000 €	%	
92315	Selbstständige Komponistinnen, Komponisten, Musikbearbeiterinnen und -bearbeiter	45	2 966	4 031	35,9
92317	Selbstständige Bühnen-, Film-, Hörfunk- und Fernsehkünstlerinnen und -künstler	226	16 413	16 376	-0,2
9232	Betrieb von Kultur- und Unterhaltungseinrichtungen und Hilfsdienste dafür	74	40 728	44 749	9,9
92321	Theater- und Konzertveranstalter	28	8 663	9 108	5,1
9233	Schaustellergewerbe und Vergnügungsparks	112	18 068	17 731	-1,9
9234	Erbringung von kulturellen und unterhaltenden Leistungen, a. n. g.	236	46 631	53 434	14,6
92341	Tanzschulen	41	6 398	6 568	2,7
92342	Erbringung von sonstigen kulturellen und unterhaltenden Leistungen, a. n. g.	195	40 234	46 866	16,5
924	Korrespondenz- und Nachrichtenbüros, selbstständige Journalistinnen und Journalisten	399	21 643	22 542	4,2
9240	Korrespondenz- und Nachrichtenbüros, selbstständige Journalistinnen und Journalisten	399	21 643	22 542	4,2
92401	Korrespondenz- und Nachrichtenbüros	23	2 037	1 898	-6,8
92402	Selbstständige Journalistinnen, Journalisten, Pressefotografinnen und Pressefotografen	376	19 607	20 644	5,3
925	Bibliotheken, Archive, Museen, botanische und zoologische Gärten	51	19 886	21 954	10,4
9252	Museen und Denkmalschutzeinrichtungen	34	12 049	13 025	8,1
926	Sport	482	100 403	109 207	8,8
9261	Betrieb von Sportanlagen	182	48 099	49 199	2,3
9262	Erbringung von sonstigen Dienstleistungen des Sports	300	52 304	60 008	14,7
92621	Sportverbände und Sportvereine	178	33 666	37 335	10,9
927	Erbringung von sonstigen Dienstleistungen für Unterhaltung, Erholung und Freizeit	567	431 973	443 913	2,8
9271	Spiel-, Wett- und Lotteriewesen	221	372 665	382 120	2,5
92711	Spielhallen und Betrieb von Spielautomaten	167	42 363	38 693	-8,7
9272	Erbringung von Dienstleistungen für Unterhaltung, Erholung und Freizeit, a. n. g.	346	59 308	61 793	4,2
92721	Garten- und Grünanlagen	41	6 250	6 639	6,2
92722	Erbringung von sonstigen Dienstleistungen für Unterhaltung, Erholung und Freizeit, a. n. g.	305	53 058	55 155	4,0
93	Erbringung von sonstigen Dienstleistungen	9 504	1 581 710	1 702 752	7,7
930	Erbringung von sonstigen Dienstleistungen	9 504	1 581 710	1 702 752	7,7
9301	Wäscherei und chemische Reinigung	234	64 841	65 771	1,4
93011	Wäscherei	91	44 868	45 430	1,3
93013	Chemische Reinigung und Bekleidungsfärberei	89	15 288	15 648	2,4
93015	Heißmanglei und Bügelei	22	1 488	1 558	4,7
9302	Frisör- und Kosmetiksalons	2 942	282 874	283 480	0,2
93024	Kosmetiksalons	916	45 822	45 866	0,1
93025	Frisörsalons	2 026	237 051	237 614	0,2
9303	Bestattungswesen	172	46 182	46 842	1,4
93031	Bestattungsinstitute	161	44 869	45 140	0,6
9304	Saunas, Solarien, Fitnesszentren u. Ä.	268	57 281	56 090	-2,1
93041	Bäder und Saunas (ohne medizinische Bäder)	84	27 223	27 525	1,1
93042	Solarien, Massagesalons (ohne medizinische Massagen), Fitnesszentren u. A.	184	30 058	28 565	-5,0
9305	Erbringung von Dienstleistungen, a. n. g.	5 888	1 130 532	1 250 569	10,6
93052	Erbringung von sonstigen persönlichen Dienstleistungen	766	67 401	73 123	8,5
93053	Erbringung von sonstigen Dienstleistungen, a. n. g.	5 092	1 059 378	1 174 289	10,8

1) ohne Umsatzsteuer

7. Umsatzsteuerpflichtige und deren Lieferungen und Leistungen 2005 nach Kreisfreien Städten und Landkreisen und nach wirtschaftlicher Gliederung

Kreisfreie Stadt Landkreis Regierungsbezirk Land	Steuerpflichtige	Anteil	Lieferungen und Leistungen ¹⁾	Anteil	A		B	
					Land- und Forstwirtschaft		Fischerei und Fischzucht	
					Anzahl	1 000 €	Anzahl	1 000 €
Chemnitz, Stadt	8 645	6,2	8 529 878	9,3	56	22 848	.	.
Plauen, Stadt	2 167	1,5	1 097 319	1,2	32	7 095	.	.
Zwickau, Stadt	2 837	2,0	2 043 419	2,2	20	9 319	-	-
Annaberg	3 029	2,2	1 624 286	1,8	50	16 818	-	-
Chemnitzer Land	4 655	3,3	2 386 207	2,6	91	42 178	.	.
Freiberg	4 523	3,2	2 858 795	3,1	150	97 148	-	-
Vogtlandkreis	6 857	4,9	3 253 671	3,5	179	79 098	-	-
Mittlerer Erzgebirgskreis	3 191	2,3	1 403 549	1,5	94	43 098	-	-
Mittweida	4 417	3,2	2 632 157	2,9	177	92 653	.	.
Stollberg	3 022	2,2	1 564 558	1,7	63	35 213	-	-
Aue-Schwarzenberg	4 255	3,0	2 322 215	2,5	67	18 081	-	-
Zwickauer Land	4 086	2,9	1 700 309	1,8	130	66 880	.	.
Regierungsbezirk Chemnitz	51 684	36,9	31 416 361	34,1	1 109	530 429	.	.
Dresden, Stadt	16 717	11,9	15 245 693	16,6	116	44 735	-	-
Görlitz, Stadt	1 459	1,0	587 501	0,6	.	.	-	-
Hoyerswerda, Stadt	804	0,6	395 030	0,4	.	.	-	-
Bautzen	4 923	3,5	2 797 790	3,0	157	74 157	.	.
Meißen	5 429	3,9	3 019 026	3,3	172	79 231	.	.
Niederschlesischer Oberlausitzkreis	2 723	1,9	1 215 472	1,3	121	65 345	8	5 335
Riesa-Großenhain	3 331	2,4	2 269 980	2,5	149	89 061	.	.
Löbau-Zittau	4 384	3,1	1 821 155	2,0	186	65 052	-	-
Sächsische Schweiz	4 748	3,4	2 269 455	2,5	160	64 243	.	.
Weißeritzkreis	4 469	3,2	2 482 553	2,7	141	79 056	-	-
Kamenz	4 824	3,4	3 690 611	4,0	151	70 846	.	.
Regierungsbezirk Dresden	53 811	38,4	35 794 266	38,9	1 373	637 570	19	9 283
Leipzig, Stadt	16 236	11,6	15 787 227	17,1	79	22 692	-	-
Delitzsch	4 054	2,9	1 975 663	2,1	130	78 287	.	.
Döbeln	2 266	1,6	1 311 871	1,4	95	43 826	.	.
Leipziger Land	4 695	3,3	2 042 597	2,2	139	75 291	.	.
Muldentalkreis	4 484	3,2	2 094 044	2,3	178	134 687	.	.
Torgau-Oschatz	2 946	2,1	1 670 845	1,8	171	126 012	.	.
Regierungsbezirk Leipzig	34 681	24,7	24 882 247	27,0	792	480 795	.	.
Sachsen	140 176	100	92 092 874	100	3 274	1 648 794	32	12 212

1) ohne Umsatzsteuer

Davon in den Wirtschaftsabschnitten								Kreisfreie Stadt Landkreis Regierungsbezirk Land
C		D		E		F		
Bergbau und Gewinnung von Steinen und Erden		Verarbeitendes Gewerbe		Energie- und Wasserversorgung		Baugewerbe		
Anzahl	1 000 €	Anzahl	1 000 €	Anzahl	1 000 €	Anzahl	1 000 €	
.	.	714	1 298 954	.	.	1 129	475 838	Chemnitz, Stadt
-	-	225	311 491	.	.	321	96 037	Plauen, Stadt
.	.	233	597 935	.	.	405	124 637	Zwickau, Stadt
.	.	470	569 506	.	.	518	215 269	Annaberg
.	.	481	704 144	9	78 085	882	232 829	Chemnitzer Land
.	.	541	1 238 404	27	67 090	722	251 697	Freiberg
.	.	924	1 075 132	.	.	1 293	444 234	Vogtlandkreis
.	.	583	430 841	18	25 345	506	146 871	Mittlerer Erzgebirgskreis
.	.	457	620 114	14	27 333	834	224 338	Mittweida
.	.	347	601 347	.	.	527	156 561	Stollberg
.	.	578	952 425	16	79 699	722	215 188	Aue-Schwarzenberg
10	10 581	495	545 089	.	.	837	229 887	Zwickauer Land
.	.	6 048	8 945 383	136	3 484 126	8 696	2 813 387	Regierungsbezirk Chemnitz
7	20 596	1 150	4 812 874	57	1 494 348	1 832	582 538	Dresden, Stadt
.	.	111	89 295	.	.	208	43 446	Görlitz, Stadt
.	.	52	28 175	.	.	109	43 226	Hoyerswerda, Stadt
7	2 601	547	736 898	.	.	861	390 464	Bautzen
.	.	522	956 231	29	104 043	943	264 942	Meißen
.	Niederschlesischer
5	5 560	263	398 269	22	49 067	471	153 136	Oberlausitzkreis
.	.	309	704 991	.	.	545	287 221	Riesa-Großenhain
7	1 981	491	498 416	11	26 061	717	191 721	Löbau-Zittau
.	.	453	594 257	10	58 082	902	235 871	Sächsische Schweiz
.	.	464	1 008 739	.	.	845	351 315	Weißeritzkreis
.	.	576	1 901 091	16	39 877	874	326 701	Kamenz
52	151 268	4 938	11 729 237	183	2 052 088	8 307	2 870 581	Regierungsbezirk Dresden
.	.	1 005	1 364 772	.	.	1 998	737 255	Leipzig, Stadt
.	.	297	360 825	.	.	723	258 402	Delitzsch
.	.	210	403 496	15	60 349	374	135 488	Döbeln
.	.	371	347 041	13	101 152	793	373 410	Leipziger Land
.	.	411	443 303	29	38 981	791	225 646	Muldentalkreis
.	.	242	451 381	.	.	566	242 833	Torgau-Oschatz
.	.	2 536	3 370 818	168	5 602 673	5 245	1 973 034	Regierungsbezirk Leipzig
118	247 767	13 522	24 045 439	487	11 138 887	22 248	7 657 002	Sachsen

Noch: 7. Umsatzsteuerpflichtige und deren Lieferungen und Leistungen 2005 nach
Kreisfreien Städten und Landkreisen und nach wirtschaftlicher Gliederung

Kreisfreie Stadt Landkreis Regierungsbezirk Land	G		H		I		J	
	Handel; Instandh. und Rep. von Kfz und Gebrauchsgütern		Gastgewerbe		Verkehr- und Nachrichtenüber- mittlung		Kredit- und Versicherungs- gewerbe	
	Anzahl	1 000 €	Anzahl	1 000 €	Anzahl	1 000 €	Anzahl	1 000 €
Chemnitz, Stadt	2 077	1 493 161	442	74 341	406	145 514	63	17 086
Plauen, Stadt	514	222 087	189	26 310	99	30 680	.	.
Zwickau, Stadt	671	567 949	204	36 127	126	74 330	21	3 273
Annaberg	736	314 946	254	38 598	146	70 933	14	5 224
Chemnitzer Land	1 154	704 296	326	41 880	220	121 524	18	4 025
Freiberg	1 078	539 050	314	57 725	230	116 827	.	.
Vogtlandkreis	1 669	871 508	500	57 767	396	188 520	28	1 723
Mittlerer Erzgebirgskreis	807	456 622	235	35 964	167	77 407	.	.
Mittweida	1 122	1 087 679	303	32 911	239	131 897	22	2 325
Stollberg	790	403 698	181	20 359	130	47 803	12	553
Aue-Schwarzenberg	1 135	551 876	320	42 052	233	73 844	.	.
Zwickauer Land	1 007	414 901	231	26 027	208	125 321	23	1 187
Regierungsbezirk Chemnitz	12 760	7 627 774	3 499	490 062	2 600	1 204 600	256	54 466
Dresden, Stadt	3 315	2 247 479	1 061	301 742	712	310 324	96	25 008
Görlitz, Stadt	364	190 174	134	19 456	53	8 843	11	3 665
Hoyerswerda, Stadt	217	111 550	76	7 744	30	16 858	.	.
Bautzen	1 244	765 691	368	44 391	210	118 709	14	15 004
Meißen	1 218	917 586	358	58 878	231	81 636	36	6 095
Niederschlesischer Oberlausitzkreis	652	270 120	239	31 024	125	73 085	7	512
Riesa-Großenhain	887	752 782	214	33 000	176	69 057	.	.
Löbau-Zittau	1 116	535 160	363	51 725	215	69 322	18	6 907
Sächsische Schweiz	1 127	849 103	435	70 044	206	93 886	14	982
Weißeritzkreis	988	545 390	298	40 133	216	94 325	19	1 139
Kamenz	1 136	615 561	342	42 695	207	80 666	32	3 682
Regierungsbezirk Dresden	12 264	7 800 596	3 888	700 831	2 381	1 016 712	263	67 994
Leipzig, Stadt	3 381	2 133 831	941	205 119	705	256 681	89	2 202 620
Delitzsch	998	648 674	271	30 540	235	177 680	19	1 560
Döbeln	536	357 206	154	15 641	107	52 325	10	1 138
Leipziger Land	1 072	505 164	274	38 253	243	89 900	29	3 510
Muldentalkreis	1 030	594 443	257	37 868	237	107 164	21	4 905
Torgau-Oschatz	685	364 727	217	39 971	130	73 316	9	1 812
Regierungsbezirk Leipzig	7 702	4 604 046	2 114	367 391	1 657	757 066	177	2 215 546
Sachsen	32 726	20 032 416	9 501	1 558 284	6 638	2 978 378	696	2 338 007

Davon in den Wirtschaftsabschnitten								Kreisfreie Stadt Landkreis Regierungsbezirk Land
K		M		N		O		
Grundstücks- und Wohnungswesen, Vermiet. bewegl. Sachen usw.		Erziehung und Unterricht		Gesundheits-, Veterinär- und Sozialwesen		Erbringung von sonst. öffentl. und persönl. Dienstleistungen		
Anzahl	1 000 €	Anzahl	1 000 €	Anzahl	1 000 €	Anzahl	1 000 €	
2 273	1 555 683	104	26 267	102	277 362	1 263	246 935	Chemnitz, Stadt
480	290 946	28	5 620	31	9 603	233	36 172	Plauen, Stadt
724	336 471	31	23 323	35	20 705	361	86 649	Zwickau, Stadt
416	238 088	35	20 272	26	45 509	346	35 470	Annaberg
798	346 840	46	12 836	48	13 319	578	83 565	Chemnitzer Land
815	359 793	56	5 409	67	18 761	496	99 864	Freiberg
935	336 696	68	14 366	89	21 762	764	133 686	Vogtlandkreis
368	139 000	35	2 591	30	4 488	336	36 863	Mittlerer Erzgebirgskreis
671	280 809	43	7 177	49	64 510	480	53 019	Mittweida
478	208 849	26	6 808	36	9 420	428	57 624	Stollberg
642	256 312	52	7 593	46	47 747	429	73 866	Aue-Schwarzenberg
641	179 751	42	2 632	58	9 043	395	56 308	Zwickauer Land
9 241	4 529 237	566	134 892	617	542 230	6 109	1 000 020	Regierungsbezirk Chemnitz
5 363	3 978 371	201	50 552	224	115 805	2 583	1 261 323	Dresden, Stadt
352	134 401	.	.	21	5 102	171	23 846	Görlitz, Stadt
155	88 525	.	.	15	3 174	128	29 909	Hoyerswerda, Stadt
822	433 717	39	12 032	51	72 400	592	73 176	Bautzen
1 098	386 386	60	5 854	72	9 758	682	137 086	Meißen
389	102 440	34	4 632	41	8 913	346	48 034	Niederschlesischer Oberlausitzkreis
533	170 459	37	6 729	30	9 436	427	72 861	Riesa-Großenhain
682	278 683	56	5 364	52	19 119	470	71 644	Löbau-Zittau
836	211 843	53	8 009	47	17 800	501	62 438	Sächsische Schweiz
828	221 393	61	5 117	50	8 715	543	70 465	Weißeritzkreis
804	383 397	63	8 526	58	10 679	550	127 192	Kamenz
11 862	6 389 615	627	109 617	661	280 901	6 993	1 977 974	Regierungsbezirk Dresden
4 859	2 578 758	208	38 975	208	342 493	2 671	620 930	Leipzig, Stadt
758	214 174	46	14 071	50	8 752	509	123 838	Delitzsch
411	185 879	20	1 933	21	4 793	307	44 603	Döbeln
955	227 210	47	3 526	60	52 584	694	224 076	Leipziger Land
852	369 570	49	4 349	44	46 351	577	73 721	Muldentalkreis
457	228 337	35	5 420	40	7 766	380	49 098	Torgau-Oschatz
8 292	3 803 928	405	68 273	423	462 739	5 138	1 136 265	Regierungsbezirk Leipzig
29 395	14 722 779	1 598	312 782	1 701	1 285 870	18 240	4 114 259	Sachsen

8. Umsatzsteuerpflichtige und deren Lieferungen und Leistungen 2003, 2004 und 2005 nach Kreisfreien Städten, und Landkreisen

Kreisfreie Stadt Landkreis Regierungsbezirk Land	Steuerpflichtige			Veränderung 2004 gegenüber 2003	Veränderung 2005 gegenüber 2004	Lieferungen und	
	2003	2004	2005			2003	2004
	Anzahl			%		1 000 €	
Chemnitz, Stadt	8 174	8 389	8 645	2,6	3,1	7 470 815	8 255 883
Plauen, Stadt	2 168	2 124	2 167	-2,0	2,0	1 053 921	997 716
Zwickau, Stadt	2 852	2 815	2 837	-1,3	0,8	2 303 768	2 322 050
Kreisfreie Städte	13 194	13 328	13 649	1,0	2,4	10 828 504	11 575 649
Annaberg	2 932	2 966	3 029	1,2	2,1	1 411 125	1 516 913
Chemnitzer Land	4 555	4 498	4 655	-1,3	3,5	2 267 452	2 243 261
Freiberg	4 509	4 482	4 523	-0,6	0,9	2 667 697	2 906 369
Vogtlandkreis	6 649	6 665	6 857	0,2	2,9	3 111 657	3 103 330
Mittlerer Erzgebirgskreis	3 116	3 168	3 191	1,7	0,7	1 409 996	1 352 811
Mittweida	4 346	4 310	4 417	-0,8	2,5	2 540 762	2 516 762
Stollberg	2 882	2 900	3 022	0,6	4,2	1 412 052	1 329 198
Aue-Schwarzenberg	4 192	4 181	4 255	-0,3	1,8	2 414 567	2 284 649
Zwickauer Land	4 033	4 052	4 086	0,5	0,8	1 629 341	1 613 238
Landkreise	37 214	37 222	38 035	0,0	2,2	18 864 649	18 866 531
Regierungsbezirk Chemnitz	50 408	50 550	51 684	0,3	2,2	29 693 152	30 442 178
Dresden, Stadt	15 770	15 958	16 717	1,2	4,8	13 465 096	15 825 470
Görlitz, Stadt	1 404	1 433	1 459	2,1	1,8	602 214	579 245
Hoyerswerda, Stadt	823	816	804	-0,9	-1,5	390 844	387 236
Kreisfreie Städte	17 997	18 207	18 980	1,2	4,2	14 458 154	16 791 951
Bautzen	4 777	4 771	4 923	-0,1	3,2	2 706 286	2 628 585
Meißen	5 075	5 188	5 429	2,2	4,6	3 268 289	2 759 020
Niederschlesischer Oberlausitzkreis	2 654	2 668	2 723	0,5	2,1	1 181 254	1 131 990
Riesa-Großenhain	3 268	3 275	3 331	0,2	1,7	2 170 941	2 209 994
Löbau-Zittau	4 293	4 333	4 384	0,9	1,2	1 858 700	1 796 461
Sächsische Schweiz	4 541	4 599	4 748	1,3	3,2	2 238 958	2 198 777
Weißeritzkreis	4 281	4 323	4 469	1,0	3,4	2 153 675	2 203 856
Kamenz	4 638	4 653	4 824	0,3	3,7	3 257 096	3 334 194
Landkreise	33 527	33 810	34 831	0,8	3,0	18 835 199	18 262 877
Regierungsbezirk Dresden	51 524	52 017	53 811	1,0	3,4	33 293 353	35 054 830
Leipzig, Stadt	15 327	15 576	16 236	1,6	4,2	13 897 056	14 291 175
Kreisfreie Städte	15 327	15 576	16 236	1,6	4,2	13 897 056	14 291 175
Delitzsch	3 978	3 971	4 054	-0,2	2,1	2 007 338	1 927 638
Döbeln	2 193	2 194	2 266	0,0	3,3	1 392 364	1 306 537
Leipziger Land	4 496	4 510	4 695	0,3	4,1	1 977 083	1 852 398
Muldentalkreis	4 315	4 318	4 484	0,1	3,8	2 067 549	1 988 897
Torgau-Oschatz	2 841	2 848	2 946	0,2	3,4	1 706 262	1 646 436
Landkreise	17 823	17 841	18 445	0,1	3,4	9 150 596	8 721 906
Regierungsbezirk Leipzig	33 150	33 417	34 681	0,8	3,8	23 047 651	23 013 081
Kreisfreie Städte	46 518	47 111	48 865	1,3	3,7	39 183 714	42 658 775
Landkreise	88 564	88 873	91 311	0,3	2,7	46 850 444	45 851 314
Sachsen	135 082	135 984	140 176	0,7	3,1	86 034 157	88 510 089

1) ohne Umsatzsteuer

Leistungen	Veränderung 2004 gegenüber 2003	Veränderung 2005 gegenüber 2004	Lieferungen und Leistungen ¹⁾ je Steuerpflichtiger			Kreisfreie Stadt Landkreis Regierungsbezirk Land
			2003	2004	2005	
2005	%		1 000 €			
8 529 878	10,5	3,3	914	984	987	Chemnitz, Stadt
1 097 319	-5,3	10,0	486	470	506	Plauen, Stadt
2 043 419	0,8	-12,0	808	825	720	Zwickau, Stadt
11 670 616	6,9	0,8	821	869	855	Kreisfreie Städte
1 624 286	7,5	7,1	481	511	536	Annaberg
2 386 207	-1,1	6,4	498	499	513	Chemnitzer Land
2 858 795	8,9	-1,6	592	648	632	Freiberg
3 253 671	-0,3	4,8	468	466	475	Vogtlandkreis
1 403 549	-4,1	3,8	453	427	440	Mittlerer Erzgebirgskreis
2 632 157	-0,9	4,6	585	584	596	Mittweida
1 564 558	-5,9	17,7	490	458	518	Stollberg
2 322 215	-5,4	1,6	576	546	546	Aue-Schwarzenberg
1 700 309	-1,0	5,4	404	398	416	Zwickauer Land
19 745 747	0,0	4,7	507	507	519	Landkreise
31 416 361	2,5	3,2	589	602	608	Regierungsbezirk Chemnitz
15 245 693	17,5	-3,7	854	992	912	Dresden, Stadt
587 501	-3,8	1,4	429	404	403	Görlitz, Stadt
395 030	-0,9	2,0	475	475	491	Hoyerswerda, Stadt
16 228 224	16,1	-3,4	803	922	855	Kreisfreie Städte
2 797 790	-2,9	6,4	567	551	568	Bautzen
3 019 026	-15,6	9,4	644	532	556	Meißen
1 215 472	-4,2	7,4	445	424	446	Niederschlesischer Oberlausitzkreis
2 269 980	1,8	2,7	664	675	681	Riesa-Großenhain
1 821 155	-3,3	1,4	433	415	415	Löbau-Zittau
2 269 455	-1,8	3,2	493	478	478	Sächsische Schweiz
2 482 553	2,3	12,6	503	510	556	Weißeritzkreis
3 690 611	2,4	10,7	702	717	765	Kamenz
19 566 042	-3,0	7,1	562	540	562	Landkreise
35 794 266	5,3	2,1	646	674	665	Regierungsbezirk Dresden
15 787 227	2,8	10,5	907	918	972	Leipzig, Stadt
15 787 227	2,8	10,5	907	918	972	Kreisfreie Städte
1 975 663	-4,0	2,5	505	485	487	Delitzsch
1 311 871	-6,2	0,4	635	596	579	Döbeln
2 042 597	-6,3	10,3	440	411	435	Leipziger Land
2 094 044	-3,8	5,3	479	461	467	Muldentalkreis
1 670 845	-3,5	1,5	601	578	567	Torgau-Oschatz
9 095 020	-4,7	4,3	513	489	493	Landkreise
24 882 247	-0,1	8,1	695	689	717	Regierungsbezirk Leipzig
43 686 067	8,9	2,4	842	905	894	Kreisfreie Städte
48 406 809	-2,1	5,6	529	516	530	Landkreise
92 092 874	2,9	4,0	637	651	657	Sachsen

9. Umsatzsteuerpflichtige, deren steuerbarer Umsatz und Umsatzsteuervorauszahlung 2005 nach Kreisfreien Städten und Landkreisen

Kreisfreie Stadt Landkreis Regierungsbezirk Land	Steuer- pflichtige	Steuerbarer Umsatz ¹⁾		Umsatzsteuer vor Abzug der Vorsteuer	Abziehbare Vorsteuer	Umsatzsteuer- vorauszahlung
		insgesamt	darunter für Lieferungen und Leistungen			
		Anzahl	1 000 €			
Chemnitz, Stadt	8 645	8 993 648	8 529 878	1 260 388	885 539	375 691
Plauen, Stadt	2 167	1 126 416	1 097 319	137 611	105 057	32 566
Zwickau, Stadt	2 837	2 071 993	2 043 419	282 891	218 361	64 763
Annaberg	3 029	1 666 928	1 624 286	215 052	169 623	45 400
Chemnitzer Land	4 655	2 446 229	2 386 207	327 189	255 282	71 878
Freiberg	4 523	2 947 608	2 858 795	366 391	308 328	57 977
Vogtlandkreis	6 857	3 408 717	3 253 671	456 731	342 832	113 939
Mittlerer Erzgebirgskreis	3 191	1 452 382	1 403 549	198 548	152 599	45 929
Mittweida	4 417	2 698 061	2 632 157	355 887	293 825	61 881
Stollberg	3 022	1 608 027	1 564 558	215 640	170 702	44 970
Aue-Schwarzenberg	4 255	2 417 894	2 322 215	321 631	250 557	71 089
Zwickauer Land	4 086	1 759 636	1 700 309	237 986	182 055	55 748
Regierungsbezirk Chemnitz	51 684	32 597 540	31 416 361	4 375 944	3 334 760	1 041 830
Dresden, Stadt	16 717	15 857 830	15 245 693	1 947 073	1 607 619	339 299
Görlitz, Stadt	1 459	617 785	587 501	83 365	56 733	26 643
Hoyerswerda, Stadt	804	397 066	395 030	50 684	36 551	14 133
Bautzen	4 923	2 863 853	2 797 790	388 983	303 185	85 794
Meißen	5 429	3 112 172	3 019 026	430 680	309 297	121 375
Niederschlesischer Oberlausitzkreis	2 723	1 259 426	1 215 472	154 937	122 001	32 978
Riesa-Großenhain	3 331	2 384 145	2 269 980	299 442	246 925	52 520
Löbau-Zittau	4 384	1 867 018	1 821 155	250 187	184 303	66 351
Sächsische Schweiz	4 748	2 341 677	2 269 455	295 538	240 528	55 444
Weißeritzkreis	4 469	2 622 007	2 482 553	338 143	267 264	70 845
Kamenz	4 824	3 810 872	3 690 611	429 756	385 691	44 072
Regierungsbezirk Dresden	53 811	37 133 852	35 794 266	4 668 789	3 760 098	909 451
Leipzig, Stadt	16 236	16 089 836	15 787 227	2 635 952	2 223 620	410 733
Delitzsch	4 054	2 012 866	1 975 663	264 576	219 733	44 843
Döbeln	2 266	1 370 539	1 311 871	175 145	137 581	37 541
Leipziger Land	4 695	2 083 678	2 042 597	286 419	212 058	74 370
Muldentalkreis	4 484	2 182 335	2 094 044	284 682	222 247	62 432
Torgau-Oschatz	2 946	1 730 020	1 670 845	215 703	171 661	44 045
Regierungsbezirk Leipzig	34 681	25 469 275	24 882 247	3 862 477	3 186 901	673 965
Sachsen	140 176	95 200 666	92 092 874	12 907 210	10 281 759	2 625 247

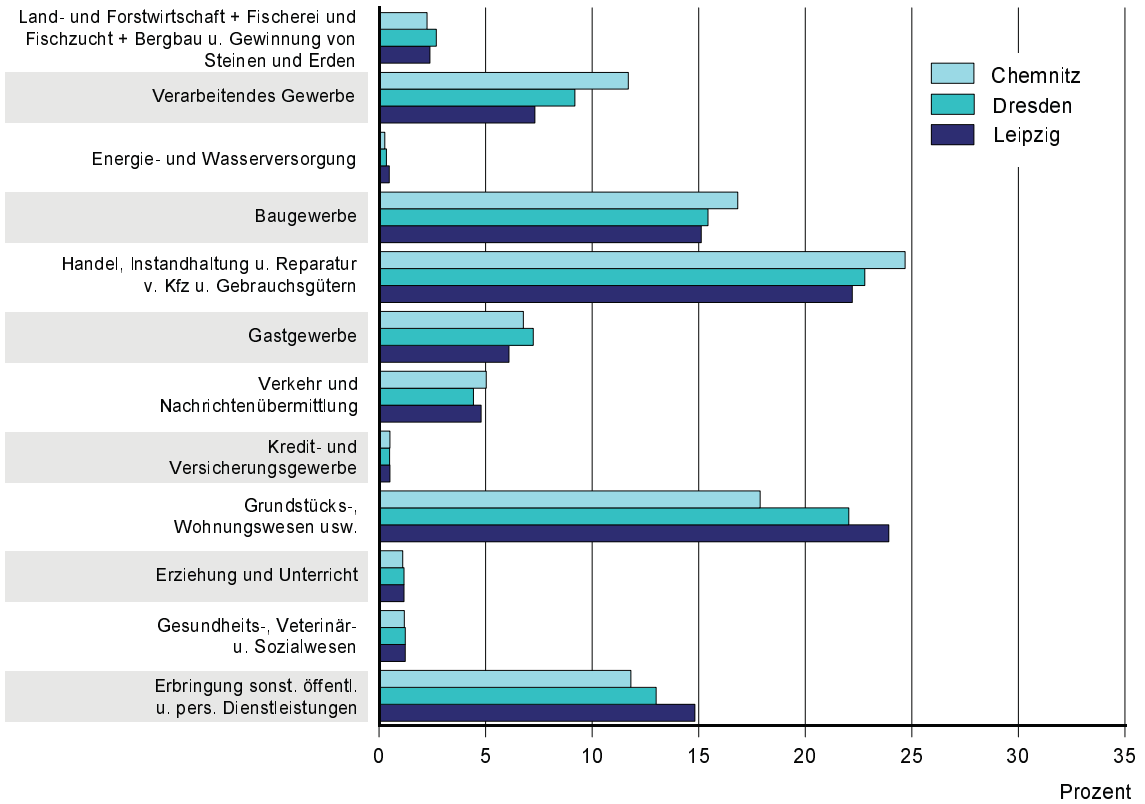
1) ohne Umsatzsteuer

Abbildungen

- Abb. 1 Umsatzsteuerpflichtige und deren Umsatz aus Lieferungen und Leistungen nach Wirtschaftsabschnitten und Regierungsbezirken 2005
- Abb. 2 Umsatzsteuerpflichtige und deren Umsatz aus Lieferungen und Leistungen 2005 nach Rechtsformen
- Abb. 3 Umsatzsteuerpflichtige und deren Umsatz aus Lieferungen und Leistungen 2003 bis 2005 nach Umsatzgrößenklassen
- Abb. 4 Umsatz aus Lieferungen und Leistungen je Steuerpflichtigen in den Kreisfreien Städten und Landkreisen 2005

Abb. 1 Umsatzsteuerpflichtige und deren Umsatz aus Lieferungen und Leistungen nach Wirtschaftsabschnitten und Regierungsbezirken 2005

Umsatzsteuerpflichtige



Lieferungen und Leistungen

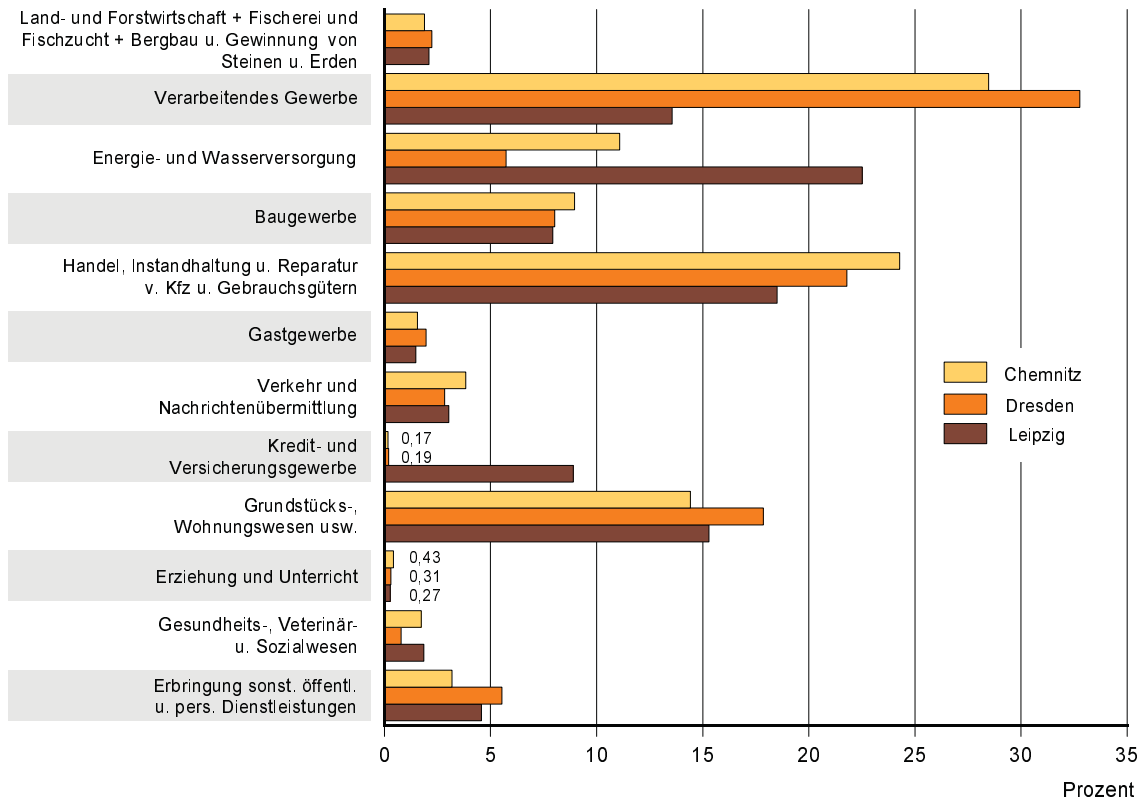


Abb. 2 Umsatzsteuerpflichtige und deren Umsatz aus Lieferungen und Leistungen 2005 nach Rechtsformen in Prozent

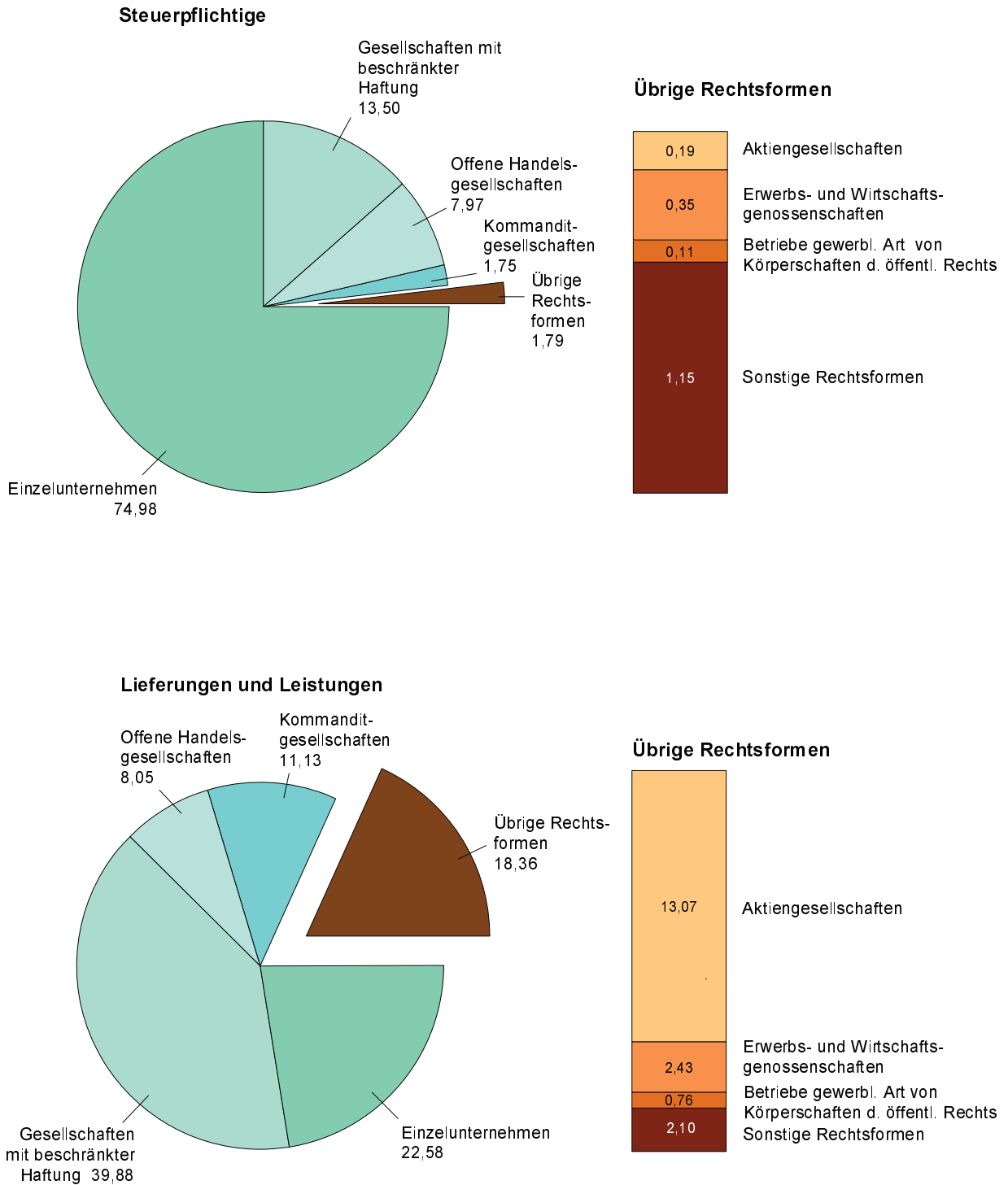


Abb. 3 Umsatzsteuerpflichtige und deren Umsatz aus Lieferungen und Leistungen 2003 bis 2005 nach Umsatzgrößenklassen

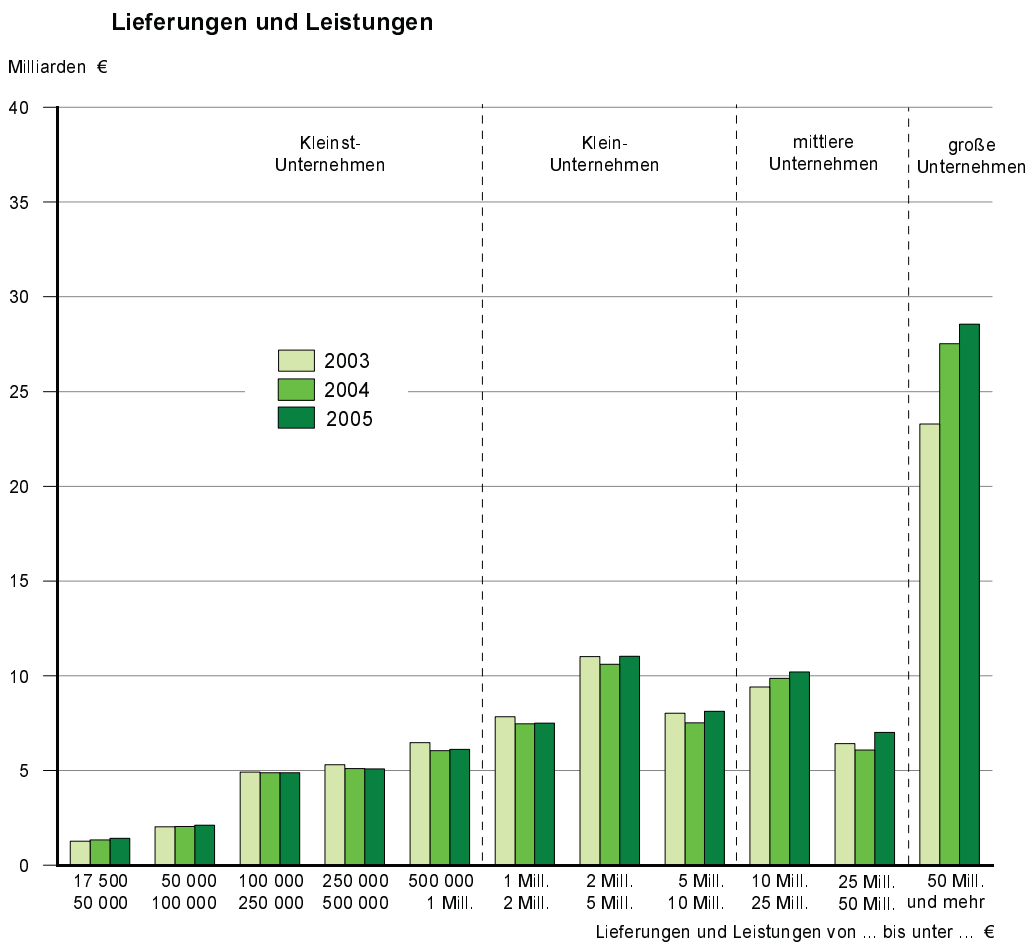
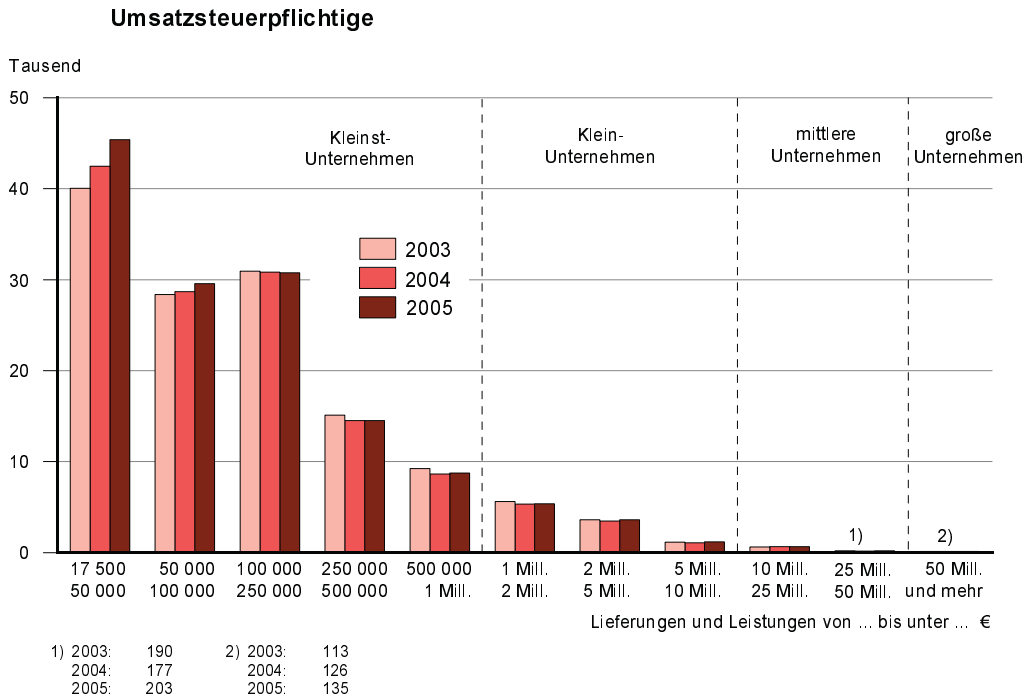
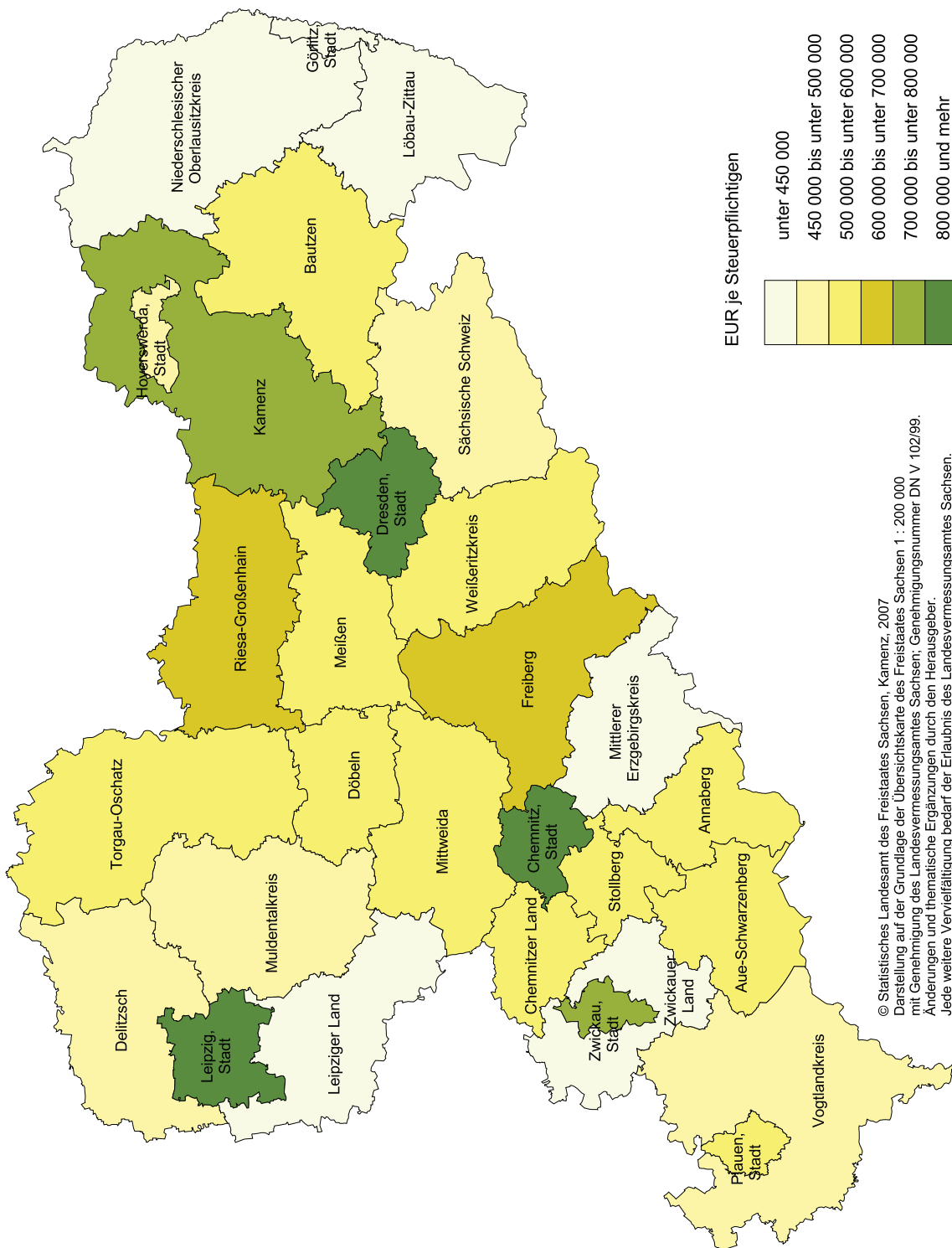


Abb. 4 Umsatz aus Lieferungen und Leistungen je Steuerpflichtigen in den Kreisfreien Städten und Landkreisen 2005

Gebietsstand: 31. Dezember 2005



© Statistisches Landesamt des Freistaates Sachsen, Kamenz, 2007
 Darstellung auf der Grundlage der Übersichtskarte des Freistaates Sachsen 1 : 200 000
 mit Genehmigung des Landesvermessungsamtes Sachsen; Genehmigungsnummer DN V 102/99.
 Änderungen und thematische Ergänzungen durch den Herausgeber.
 Jede weitere Vervielfältigung bedarf der Erlaubnis des Landesvermessungsamtes Sachsen.