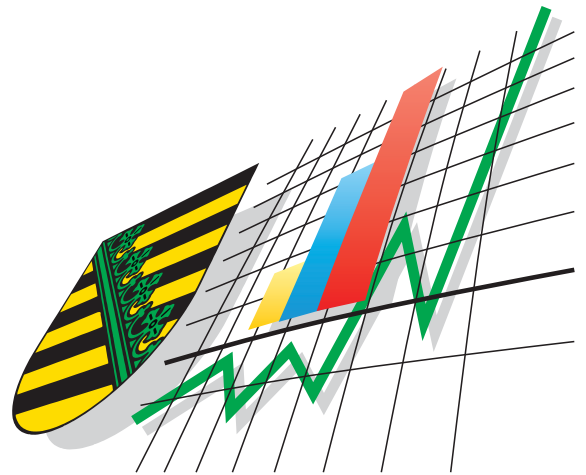


Statistisches Landesamt  
des Freistaates  
Sachsen



---

# Statistische Berichte

## Umsätze und ihre Besteuerung im Freistaat Sachsen

(Ergebnisse der Umsatzsteuerstatistik)

2003

## Zeichenerklärung

-	Nichts vorhanden (genau Null)	x	Tabellenfach gesperrt, weil Aussage nicht sinnvoll
0	Weniger als die Hälfte von 1 in der letzten besetzten Stelle, jedoch mehr als nichts	( )	Aussagewert ist eingeschränkt
...	Angabe fällt später an	p	vorläufige Zahl
/	Zahlenwert nicht sicher genug	r	berichtigte Zahl
.	Zahlenwert unbekannt oder geheim zu halten	s	geschätzte Zahl

### Herausgeber:

Statistisches Landesamt des Freistaates Sachsen

Macherstraße 63  
01917 Kamenz

Postfach 11 05  
01911 Kamenz

#### Telefon

Vermittlung 03578 33-0

Präsident/Sekretariat -1900

Telefax -1999

Auskunft -1913, -1914

Telefax -1921

Bibliothek -4352

Telefax -1598

Vertrieb -4316

#### Internet

[www.statistik.sachsen.de](http://www.statistik.sachsen.de)

#### E-Mail

[info@statistik.sachsen.de](mailto:info@statistik.sachsen.de)

Kein Zugang für elektronisch signierte sowie verschlüsselte Dokumente

© Statistisches Landesamt des Freistaates Sachsen, Kamenz, April 2005

Für nichtgewerbliche Zwecke sind Vervielfältigung und unentgeltliche Verbreitung, auch auszugsweise, mit Quellenangabe gestattet. Die Verbreitung, auch auszugsweise, über elektronische Systeme/Datenträger bedarf der vorherigen Zustimmung. Alle übrigen Rechte bleiben vorbehalten.

## Inhalt

	<b>Seite</b>
Erläuterung verwendeter Abkürzungen	3
Vorbemerkungen	4
Rechtsgrundlagen	4
Ziel der Statistik	4
Durchführung, Umfang, Aufbereitung und Auswertung der Statistik	4
Grobgliederung der Klassifikation der Wirtschaftszweige (Ausgabe 2003)	6
Definitionen	7
Ergebnisdarstellung	11
<b>Tabellen, methodische Hinweise</b>	<b>17</b>
1. Umsatzsteuerpflichtige, deren steuerbarer Umsatz und Umsatzsteuervorauszahlung 2003 nach wirtschaftlicher Gliederung	18
2. Umsatzsteuerpflichtige und deren Lieferungen und Leistungen 2003 nach Umsatzgrößenklassen und nach wirtschaftlicher Gliederung	46
3. Umsatzsteuerpflichtige und deren Lieferungen und Leistungen 2003 nach Rechtsformen und nach wirtschaftlicher Gliederung	74
4. Umsatzsteuerpflichtige und deren Lieferungen und Leistungen 2003 nach Rechtsformen und nach Wirtschaftsbereichen	102
5. Umsatzsteuerpflichtige und deren Lieferungen und Leistungen 2003 nach der Besteuerung der Umsätze und nach wirtschaftlicher Gliederung	106
6. Lieferungen und Leistungen von Umsatzsteuerpflichtigen, die sowohl 2002 als auch 2003 ganzjährig tätig waren	136
7. Umsatzsteuerpflichtige und deren Lieferungen und Leistungen 2003 nach Kreisen, Regierungsbezirken und nach wirtschaftlicher Gliederung	150
8. Umsatzsteuerpflichtige und deren Lieferungen und Leistungen 2001, 2002 und 2003 nach Kreisen und Regierungsbezirken	154
9. Umsatzsteuerpflichtige, deren steuerbarer Umsatz und Umsatzsteuervorauszahlung 2003 nach Kreisen und Regierungsbezirken	156
<b>Abbildungen</b>	<b>157</b>
Abb. 1 Umsatzsteuerpflichtige und deren Umsatz aus Lieferungen und Leistungen 2001, 2002 und 2003 nach Wirtschaftsabschnitten	158
Abb. 2 Umsatzsteuerpflichtige und deren Umsatz aus Lieferungen und Leistungen 2003 nach Rechtsformen	159
Abb. 3 Umsatzsteuerpflichtige und deren Umsatz aus Lieferungen und Leistungen 2002 und 2003 nach Umsatzgrößenklassen	160
Abb. 4 Umsatz aus Lieferungen und Leistungen je Steuerpflichtigen in den kreisfreien Städten und Landkreisen 2003	161

**Anhang**

163

Vordruck zur Umsatzsteuer-Voranmeldung 2003 (USt 1 A)

Anleitung zur Umsatzsteuer-Voranmeldung 2003 (USt 1 E)

Vordruck zum Antrag auf Dauerfristverlängerung, Anmeldung der Sondervorauszahlung 2003 (USt 1 H)

Anleitung zum Antrag auf Dauerfristverlängerung und zur Anmeldung der Sondervorauszahlung (USt 1 H)

## Erläuterung verwendeter Abkürzungen

a. n. g.	anderweitig nicht genannt
a. F.	alte Fassung
Abs.	Absatz
Abschn.	Abschnitt
AO	Abgabenordnung
BAnz.	Bundesanzeiger
BGBI.	Bundesgesetzblatt (I = Teil I, II = Teil II)
BStBl.	Bundessteuerblatt (I = Teil I, II = Teil II, III = Teil III)
DL	Dienstleistungen
EGKS	Europäische Gemeinschaft für Kohle und Stahl
ff.	folgende (Seiten/ Paragraphen)
gem.	gemäß
GKZ 2003	Gewerbekennzahl (Tiefengliederung für Steuerstatistiken nach der WZ 2003)
i. S.	im Sinne
i. V. m.	in Verbindung mit
NACE	Statistische Systematik der Wirtschaftszweige in der Europäischen Gemeinschaft (verbindlicher Rahmen für die WZ 2003)
NE-Metalle	Nichteisen-Metalle
Rev.	Revision
sog.	sogenannte
StEntlG	Steuerentlastungsgesetz 1999/2000/2002
u. Ä.	und Ähnliche(s)
USt	Umsatzsteuer
UStDV	Umsatzsteuer-Durchführungsverordnung
UStG	Umsatzsteuergesetz
USt-IdNr.	Umsatzsteueridentnummer
UStR	Umsatzsteuer-Richtlinien
usw.	und so weiter
WZ 2003	Klassifikation der Wirtschaftszweige der Bundesrepublik Deutschland, Ausgabe 2003
WZ-Nr.	Nummer des Wirtschaftszweiges entsprechend der WZ 03/ GKZ 03

## Vorbemerkungen

### Rechtsgrundlagen

Grundlage für die Durchführung der Umsatzsteuerstatistik 2003 ist das Gesetz über Steuerstatistiken, neugefasst im Jahressteuergesetz 1996 vom 11. Oktober 1995 (BGBl. 1995 I S. 1250, 1409), zuletzt geändert durch Artikel 56 des Gesetzes vom 23. Dezember 2003 (BGBl. I S. 2848), in Verbindung mit dem Gesetz über die Statistik für Bundeszwecke (Bundesstatistikgesetz – BStatG) vom 22. Januar 1987 (BGBl. I S. 462, 565), zuletzt geändert durch Art. 16 des Dritten Gesetzes zur Änderung verwaltungsverfahrenrechtlicher Vorschriften vom 21. August 2002 (BGBl. I S. 3322).

Für die Erfassung und Besteuerung der Umsätze und innergemeinschaftlichen Erwerbe im Kalenderjahr 2003 sind folgende Gesetze, Verordnungen und Richtlinien maßgebend:

- Umsatzsteuergesetz 1999 (UStG 1999) in der Fassung der Bekanntmachung vom 9. Juni 1999 (BGBl. 1999 I S. 1270, BStBl. I S. 595) - zuletzt geändert durch das Steueränderungsgesetz 2001 (StÄndG) vom 20. Dezember 2001 (BGBl. 2001 I S. 3794, BStBl. 2002 I S. 4);
- Umsatzsteuer-Durchführungsverordnung 1999 (UStDV 1999) in der Fassung der Bekanntmachung vom 9. Juni 1999 (BGBl. 1999 I S. 1308, BStBl. I S. 633), zuletzt geändert durch das Steueränderungsgesetz 2001 (StÄndG) vom 20. Dezember 2001 (BGBl. 2001 I S. 3794, BStBl. 2002 I S. 35);
- Umsatzsteuer-Richtlinien 2000 (UStR 2000) vom 10. Dezember 1999 (BStBl. 1999 I Sondernummer 2/1999, BAnz Nummer 241 a).

### Ziel der Statistik

Die Umsatzsteuerstatistik gilt als eine der umfassendsten Wirtschaftsstatistiken. Sie ist nicht nur ein Instrument der Fiskal- und Steuerpolitik, sondern sie dient darüber hinaus auch zur allgemeinen Beobachtung der Wirtschaft. Neben Informationen über steuerliche Tatbestände gewährt sie vor allem einen Einblick in die Wirtschaftsstruktur. Der vorliegende Statistische Bericht aus der Umsatzsteuerstatistik 2003 soll u. a. einen Überblick über die Zahl der Umsatzsteuerpflichtigen, die Umsatzsteuer-Vorauszahlungen, die Lieferungen und Leistungen in der Gliederung nach Umsatzgrößenklassen, Rechtsformen und Wirtschaftszweigen sowie nach Regionen vermitteln.

### Durchführung, Umfang, Aufbereitung und Auswertung der Statistik

Seit dem In-Kraft-Treten des Jahressteuergesetzes 1996 wird die Umsatzsteuerstatistik jährlich erhoben (davor im Abstand von zwei Jahren). Wie bei allen Steuerstatistiken handelt es sich auch bei der Umsatzsteuerstatistik um eine Sekundärstatistik. In die Statistik einbezogen werden alle Unternehmen, die ihren Hauptsitz in Sachsen haben. Erhebungsunterlagen sind die Umsatzsteuer-Voranmeldungen, deren Daten als Magnetbänder von den Finanzverwaltungen mit anonymisierten Angaben den Statistischen Landesämtern zur Verfügung gestellt werden. Die dabei erfassten Merkmale sind aus den im Anhang befindlichen Vordrucken zur Umsatzsteuer-Voranmeldung einschließlich der Anleitung zum Ausfüllen der Vordrucke zu ersehen.

Die Umsatzsteuer ist eine Veranlagungssteuer. Im Rahmen des Veranlagungsverfahrens werden die Besteuerungsgrundlagen ermittelt und die zu zahlende Steuer festgesetzt. Der Besteuerungszeitraum ist grundsätzlich das Kalenderjahr.

Die Erhebung der Umsatzsteuer für die Statistik erfolgt im Rahmen des Umsatzsteuer-Voranmeldungs- und Vorauszahlungsverfahrens. Der Unternehmer hat für den Voranmeldungszeitraum die Steuer selbst zu berechnen und nach amtlich vorgeschriebenem Vordruck eine Voranmeldung beim Finanzamt abzugeben. Grundsätzlich ist das Kalendervierteljahr Voranmeldungszeitraum. Bei einer berechneten Umsatzsteuerschuld (Umsatzsteuer ./ abziehbare Vorsteuerbeträge) wird eine Vorauszahlung an das Finanzamt entrichtet. Für das Kalenderjahr hat der Unternehmer dann eine Umsatzsteuererklärung abzugeben, in dem für das gesamte Jahr die Umsatzsteuerschuld ermittelt wird. Beträgt die Umsatzsteuerschuld bzw. -zahllast für das vorangegangene Kalenderjahr mehr als 6 136 €, ist der Kalendermonat Voranmeldungszeitraum. Beträgt die Steuer für das vorangegangene Kalenderjahr nicht mehr als 512 €, kann das Finanzamt den Unternehmer von der Verpflichtung zur Abgabe einer Voranmeldung und Entrichtung der Vorauszahlungen befreien (§ 18 Abs. 2 UStG). In der Umsatzsteuerstatistik sind nur diejenigen Unternehmen erfasst, die vierteljährliche bzw. monatliche Umsatzsteuer-Voranmeldungen beim Finanzamt abgeben haben.

Unternehmer, deren Bruttoumsatz ohne darin enthaltene Umsätze von Wirtschaftsgütern des Anlagevermögens im vorangegangenen Jahr nicht mehr als 17 500 € betrug und voraussichtlich im laufenden Kalenderjahr 50 000 € nicht überschreiten wird, werden als Kleinunternehmer bezeichnet. Die geschuldete Umsatzsteuer wird dann gem. § 19 Abs. 1 UStG grundsätzlich nicht erhoben. Diese Unternehmen werden ebenfalls nicht von der Umsatzsteuerstatistik erfasst.

Der Gesamtumsatz eines Unternehmens einschließlich seiner Filialen, Zweig- und Nebenstellen, wird aus steuerrechtlichen Gründen dort erfasst, wo sich der Sitz der Geschäftsleitung des Gesamtunternehmens befindet.

In Ausnahmefällen können in der Statistik für dasselbe Unternehmen mehrere Steuerpflichtige mit Teil- oder Jahresumsätzen ausgewiesen werden, wenn innerhalb eines Erhebungsjahres der Inhaber wechselt, die Rechtsform sich ändert oder der Geschäftssitz verlagert wird, da in diesen Fällen eine neue Steuernummer vergeben wird.

Statistische Erhebungen sowie die Präsentation und Analyse der daraus resultierenden Ergebnisse erfordern den Einsatz von Klassifikationen, die es erlauben, die Fülle der statistischen Daten in einheitlicher Weise übersichtlich zu gruppieren. Zu diesen Klassifikationen gehört unter anderem die Klassifikation der Wirtschaftszweige (WZ). Diese dient dazu, die wirtschaftlichen Tätigkeiten statistischer Einheiten in allen Statistiken einheitlich zu erfassen. Dabei kann die Klassifikation in ihrer vollständigen Tiefengliederung oder bedarfsweise in gekürzter Form angewendet werden. Für die wirtschaftszweigsystematische Zuordnung der Unternehmen in der Umsatzsteuerstatistik war seit Statistikjahr 1994 bis einschließlich Statistikjahr 2001 die in allen Mitgliedsstaaten der Europäischen Union eingeführte Wirtschaftsklassifikation (NACE Rev. 1) in ihrer nationalen Fassung der Wirtschaftszweige 1993 (WZ 93) mit ihrer Tiefengliederung für Steuerstatistiken (GKZ 93) maßgebend. Für die aktuell vorliegende Umsatzsteuerstatistik ist nunmehr die überarbeitete Wirtschaftszweikklassifikation Ausgabe 2003 (WZ 2003) maßgebend.

Die Gewerkekennzahl (GKZ) wird vorrangig für statistische, aber auch für finanzverwaltungsinterne Zwecke, beispielsweise bei Betriebsprüfungen, verwendet. Ausschlaggebend für die wirtschaftszweigsystematische Zuordnung ist der Schwerpunkt der wirtschaftlichen Tätigkeit des Unternehmens, der sich bei mehreren, gemischten Tätigkeiten nach dem größten Beitrag zur Wertschöpfung bemessen soll (Definitionen und Regeln der WZ 2003). Bis zur Umsatzsteuerstatistik 2001 erfolgte die Auswertung nach der WZ 93. Ab dem Berichtsjahr 2002 war die aktualisierte WZ 2003 anzuwenden. Die Umstellungsarbeiten der Einzeldaten auf die aktuelle Systematik erfolgten für das Statistikjahr 2002 maschinell in der Finanzverwaltung. Bei der Erstellung der Umsatzsteuerstatistik 2003 erfolgten weitere manuelle Umschlüsselungen, die u. U. dazu führen können, dass in einigen wirtschaftszweigsystematischen Gruppen die Entwicklung ausschließlich auf die Umstellung der Systematik zurückzuführen ist.

Die Aufbereitung und Auswertung der Umsatzsteuerstatistik erfolgen nach einem bundeseinheitlichen Programm. Es vermittelt u. a. einen Überblick über die Zahl der Steuerpflichtigen, deren steuerbaren Umsatz, Lieferungen und Leistungen, die Umsatzsteuer vor Abzug der Vorsteuer, die abziehbare Vorsteuer und die Umsatzsteuer-Vorauszahlung. Die Ergebnisse werden sowohl in der wirtschaftlichen und regionalen Gliederung als auch nach Rechtsformen und Größenklassen ausgewiesen.

Die Umsatzsteuerstatistik ermöglicht eine Aussage über die tatsächliche Umsatzentwicklung. Bei Unternehmen mit Vorjahresumsätzen und durchgehender Steuerpflicht werden Erhebungsjahr als auch Vorjahr in den Datensätzen gesondert ausgewiesen. Damit werden Abweichungen ersichtlich und Verzerrungen, die durch Fluktuationen, wie Unternehmensgründungen, -auflösungen, -zusammenschlüsse und Inhaberwechsel hervorgerufen werden sowie Änderungen der wirtschaftszweigsystematischen Zuordnung und Rechtsformen u. Ä. ausgeschaltet.

Der regionalen Gliederung liegt der Gebietsstand 31. Dezember 2003 zugrunde.

**Grobgliederung der Klassifikation der Wirtschaftszweige (Ausgabe 2003)**

Abschnitt*/ Unterabschnitt	Abteilung**	Bezeichnung
A (=AA)	01, 02	Land- und Forstwirtschaft
B (=BA)	05	Fischerei und Fischzucht
C	10 bis 14	Bergbau und Gewinnung von Steinen und Erden
CA	10 bis 12	Kohlenbergbau, Torfgewinnung, Gewinnung von Erdöl und Erdgas, Bergbau auf Uran- und Thoriumerze
CB	13, 14	Erzbergbau, Gewinnung von Steinen und Erden, sonstiger Bergbau
D	15 bis 37	Verarbeitendes Gewerbe
DA	15, 16	Ernährungsgewerbe und Tabakverarbeitung
DB	17, 18	Textil- und Bekleidungsgewerbe
DC	19	Ledergewerbe
DD	20	Holzgewerbe (ohne Herstellung von Möbeln)
DE	21, 22	Papier-, Verlags- und Druckgewerbe
DF	23	Kokerei, Mineralölverarbeitung, Herstellung und Verarbeitung von Spalt- und Brutstoffen
DG	24	Herstellung von chemischen Erzeugnissen
DH	25	Herstellung von Gummi- und Kunststoffwaren
DI	26	Glasgewerbe, Herstellung von Keramik, Verarbeitung von Steinen und Erden
DJ	27, 28	Metallerzeugung und -bearbeitung, Herstellung von Metallerzeugnissen
DK	29	Maschinenbau
DL	30 bis 33	Herstellung von Büromaschinen, Datenverarbeitungsgeräten und -einrichtungen; Elektrotechnik, Feinmechanik und Optik
DM	34, 35	Fahrzeugbau
DN	36, 37	Herstellung von Möbeln, Schmuck, Musikinstrumenten, Sportgeräten, Spielwaren und sonstigen Erzeugnissen; Recycling
E (=EA)	40, 41	Energie- und Wasserversorgung
F (=FA)	45	Baugewerbe
G (=GA)	50 bis 52	Handel; Instandhaltung und Reparatur von Kraftfahrzeugen und Gebrauchsgütern
H (=HA)	55	Gastgewerbe
I (=IA)	60 bis 64	Verkehr und Nachrichtenübermittlung
J (=JA)	65 bis 67	Kredit- und Versicherungsgewerbe
K (=KA)	70 bis 74	Grundstücks- und Wohnungswesen, Vermietung beweglicher Sachen, Erbringung von wirtschaftlichen Dienstleistungen, a. n. g.
M (=MA)	80	Erziehung und Unterricht
N (=NA)	85	Gesundheits-, Veterinär- und Sozialwesen
O (=OA)	90 bis 93	Erbringung von sonstigen öffentlichen und persönlichen Dienstleistungen
<p>* Die Abschnitte L (Öffentliche Verwaltung, Verteidigung, Sozialversicherung), P (Private Haushalte) und Q (Exterritoriale Organisationen und Körperschaften) werden in der Umsatzsteuerstatistik grundsätzlich nicht vergeben.</p>		
<p>** Die Abteilungen untergliedern sich in Gruppen (3-Steller), diese wiederum in Klassen (4-Steller) und diese in Unterklassen (5-Steller).</p>		



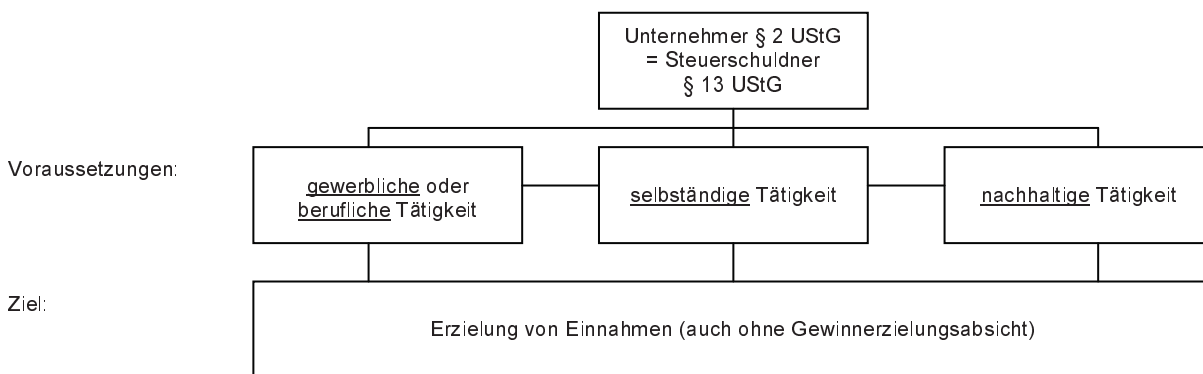
## Definitionen

### Umsatzsteuerpflichtige

Steuerbare Umsätze können gem. § 1 Abs. 1 Nr. 1 UStG nur durch einen Unternehmer für sein Unternehmen im Inland ausgeführt werden (Ausnahme § 2a UStG). Nach § 2 Abs. 1 UStG ist Unternehmer, wer eine gewerbliche oder berufliche Tätigkeit selbständig ausübt. Gewerblich oder beruflich ist jede auf Dauer angelegte Tätigkeit zur Erzielung von Einnahmen, auch wenn die Gewinnerzielungsabsicht fehlt oder eine Personenvereinigung nur gegenüber ihren Mitgliedern tätig wird, d. h. es kommt weder auf die Rechtsform noch auf die Rechtsfähigkeit an. Selbständig tätig zu sein heißt, Arbeiten auf eigene Rechnung und eigene Verantwortung auszuführen. Unternehmer können somit natürliche und juristische Personen des privaten und öffentlichen Rechts sein, wobei die juristischen Personen des öffentlichen Rechts nur im Rahmen ihrer Betriebe gewerblicher Art und ihrer land- oder forstwirtschaftlichen Betriebe gewerblich oder beruflich tätig und damit umsatzsteuerrechtlich relevant sind (§ 2 Abs. 3 UStG).

Zum Unternehmen gehören sämtliche Betriebe oder berufliche Tätigkeiten desselben Unternehmers (§ 2 Abs. 1 S. 2 UStG). Steuerschuldner ist gem. § 13 Abs. 2 UStG im Falle der Lieferungen und sonstigen Leistungen (§ 1 Abs. 1 Nr. 1 UStG) der Unternehmer, im Falle des innergemeinschaftlichen Erwerbes (§ 1 Abs. 1 Nr. 5 UStG) der Erwerber.

In der Umsatzsteuerstatistik werden die Begriffe Unternehmer, Steuerschuldner und Steuerpflichtiger gleichbedeutend verwendet.



### Umsatzsteuerliche Organschaft

Eine gewerbliche oder berufliche Tätigkeit im Sinne des Umsatzsteuergesetzes liegt bei einer juristischen Person nicht vor, wenn diese nach dem Gesamtbild der tatsächlichen Verhältnisse finanziell, wirtschaftlich und organisatorisch in ein anderes Unternehmen (Organträger, Muttergesellschaft) eingegliedert ist. Das Eingliederungsverhältnis heißt Organschaft, die eingegliederte juristische Person ist ein Organ (Organgesellschaft, Tochtergesellschaft). Die im Inland gelegenen Unternehmensteile (Organträger; Organgesellschaften und deren Betriebsstätten) sind wie ein Unternehmen zu behandeln. Steuerbare Umsätze sind grundsätzlich innerhalb eines einheitlichen Unternehmens nicht möglich. Steuerbar sind lediglich die Außenumsätze. Unternehmer und damit Steuerschuldner i. S. des § 13 Abs. 2 UStG ist grundsätzlich nur der Organträger, wenn er in Deutschland seinen Hauptsitz hat (weiterführendes zur Organschaft bei Organgesellschaften, Organträgern mit Sitz im Ausland s. § 2 Abs. 2 Nr. 2 UStG und Abschn. 21 und 21a UStR).

### Rechtsformen der Steuerpflichtigen

Bei der Klassifikation der Steuerpflichtigen nach Rechtsformen in der Umsatzsteuerstatistik erfolgt die Einteilung in Einzelunternehmen, Personengesellschaften, Kapitalgesellschaften, Erwerbs- und Wirtschaftsgenossenschaften, Betriebe gewerblicher Art von Körperschaften des öffentlichen Rechts und in Sonstige Rechtsformen.

Die Einzelunternehmen umfassen hierbei insbesondere die Einzelgewerbetreibenden, Angehörige der freien Berufe, sonstige selbständig tätige Personen sowie die Land- und Forstwirte.

Die bedeutendsten Formen der Kapitalgesellschaften sind die Gesellschaft mit beschränkter Haftung (GmbH), die Aktiengesellschaft (AG) und die Kommanditgesellschaft auf Aktien (KGaA). Die Personengesellschaften setzen sich neben den Personenhandelsgesellschaften Offene Handelsgesellschaft (OHG) und Kommanditgesellschaft (KG) u. a. aus den Gesellschaften bürgerlichen Rechts (GbR), den Partnerschaftsgesellschaften sowie Mischformen, wie den GmbH & Co. KG oder AG & Co. KG zusammen. In den Sonstigen Rechtsformen werden u. a. Vereine (rechtsfähige und nichtrechtsfähige), Anstalten, Stiftungen, Gebietskörperschaften, öffentlich-rechtliche Religionsgemeinschaften und ausländische Rechtsformen zusammengefasst.

### Steuerbarer Umsatz

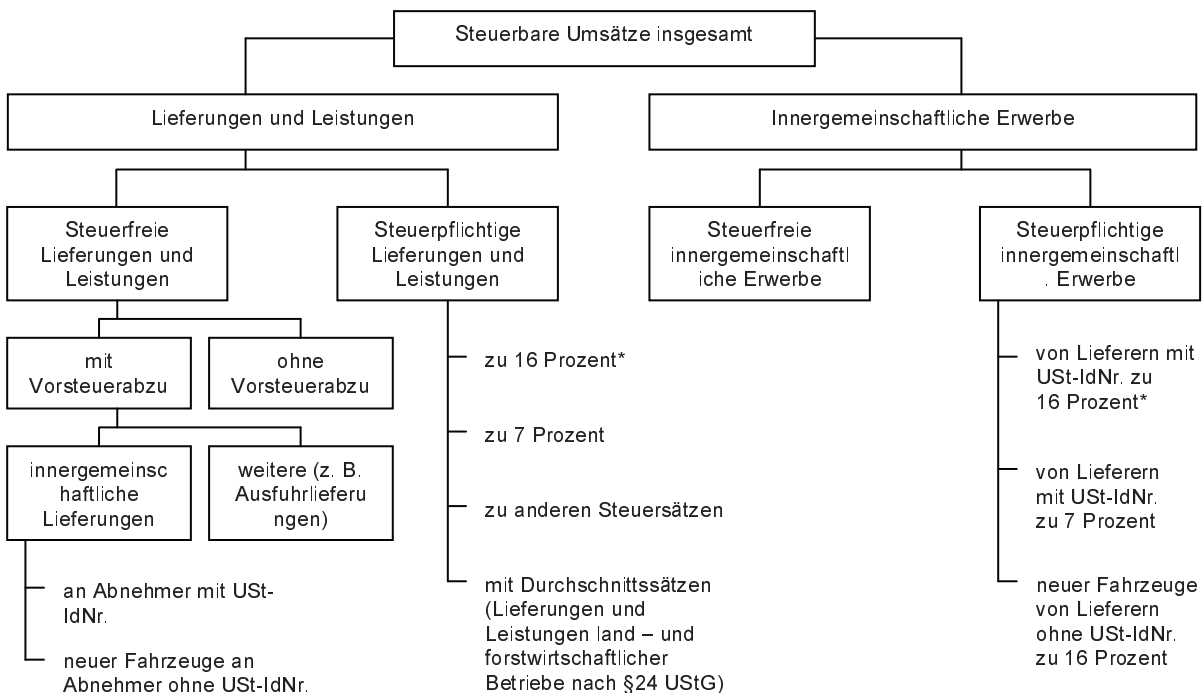
Der Umsatzsteuer unterliegen seit 1. April 1999 gem. § 1 Abs. 1 UStG die folgenden Umsätze:

- Lieferungen und sonstige Leistungen, die ein Unternehmer im Inland gegen Entgelt im Rahmen seines Unternehmens ausführt (Nr. 1),
- die Einfuhr von Gegenständen aus dem Drittlandsgebiet in das Inland (Einfuhrumsatzsteuer) (Nr.4),
- der innergemeinschaftliche Erwerb im Inland gegen Entgelt (Nr. 5).

Die Umsatzsteuerstatistik enthält nur die Umsätze aus § 1 Abs. 1 Nr. 1 und Nr. 5 UStG.

Den Lieferungen und sonstigen Leistungen gegen Entgelt sind seit dem 1. April 1999 gem. § 1 Abs. 1 Nr. 1 i. V. m. § 3 Abs. 1b Nr. 1 UStG gleichgestellt die Entnahme eines Gegenstandes durch den Unternehmer für Zwecke, die außerhalb des Unternehmens liegen (Eigenverbrauch gem. § 1 Abs. 1 Nr. 2 UStG a.F.) und die unentgeltliche Zuwendung von Gegenständen (s. genauer § 3 Abs. 1b UStG). Beim innergemeinschaftlichen Erwerb handelt es sich um Importe aus einem anderen Mitgliedstaat der Europäischen Union (§ 1a Abs. 1 Nr. 1 bis 3 UStG). Seit der Einführung des Europäischen Binnenmarktes am 1. Januar 1993 umfasst der „steuerbare Umsatz“ i. S. der Umsatzsteuerstatistik neben den Lieferungen und Leistungen auch die innergemeinschaftlichen Erwerbe. Es sei deshalb darauf hingewiesen, dass bei Vergleichen mit der Umsatzsteuerstatistik 1992 der bis dahin verwendete Begriff „steuerbare Umsätze“ nur mit den Umsätzen aus Lieferungen und Leistungen vergleichbar ist.

Die Zusammensetzung des steuerbaren Umsatzes i. S. der Umsatzsteuerstatistik ist im nachfolgenden Schema vereinfacht dargestellt.



\* Bis 31.03.1998 = 15 Prozent

### Steuerpflichtiger und steuerfreier Umsatz

Steuerbare Umsätze sind grundsätzlich auch steuerpflichtig, wenn sie nicht gem. § 4 UStG steuerfrei sind. Grundsätzlich ist der Vorsteuerabzug bei steuerfreien Umsätzen ausgeschlossen. Aus der Vielzahl der steuerfreien Umsätze ohne Vorsteuerabzug (§ 4 Nr. 8 bis 28 UStG) sind vor allem zu nennen: getätigte Umsätze in den Bereichen Versicherungs- und Kreditwesen, Vermietung und Verpachtung von Grundstücken sowie Umsätze von Angehörigen der freien Berufe im Gesundheitswesen.

Eine Ausnahme hinsichtlich des Vorsteuerabzugs bei steuerfreien Umsätzen besteht jedoch gem. § 4 Nr. 1a und b, 2 bis 7 UStG. Steuerfreie Umsätze mit Vorsteuerabzug sind insbesondere Ausfuhrleistungen, Lohnveredelungen an Gegenständen der Ausfuhr, innergemeinschaftliche Lieferungen, Umsätze für die Seeschifffahrt und für die Luftfahrt, grenzüberschreitender Güterverkehr, Lieferungen von Gold an Zentralbanken (§ 4 Abs. 1 Nr. 1 bis 4 UStG) sowie Reiseleistungen außerhalb des Gebietes der Europäischen Wirtschaftsgemeinschaft (§ 25 Abs. 2 UStG).

Folgende Umsätze erfasster Steuerpflichtiger sind in der Umsatzsteuerstatistik nicht oder nicht in voller Höhe ausgewiesen:

- nicht steuerbare Umsätze;
- steuerfreie Umsätze ohne Berechtigung zum Vorsteuerabzug von Steuerpflichtigen, die wirtschaftszweigsystematisch dem Bank- und Versicherungswesen zugeordnet wurden. Diese werden im Zuge der statistischen Aufbereitung eliminiert.
- weitere mögliche Erfassungslücken bei Umsätzen infolge unvollständiger Angaben in den Umsatzsteuer-Voranmeldungen, die erst bei Erstellung einer Umsatzsteuer-Jahreserklärung korrigiert werden.

#### *Bemessungsgrundlage*

Der Umsatz bemisst sich u. a.:

- bei Lieferungen und sonstigen Leistungen und bei dem innergemeinschaftlichen Erwerb nach dem Entgelt (§ 10 Abs. 1 UStG),
- beim Verbringen eines Gegenstandes und bei unentgeltlichen Lieferungen und Leistungen i. S. des § 1 Abs. 1 Nr. 1 i. V. m. § 3 Abs. 1b UStG nach dem Einkaufspreis zuzüglich der Nebenkosten für den Gegenstand oder gleichartigen Gegenstand oder mangels Einkaufspreis nach den Selbstkosten, jeweils zum Zeitpunkt des Umsatzes (§ 10 Abs. 4 UStG),
- bei der Beförderung von Personen im Gelegenheitsverkehr mit Kraftomnibussen, die nicht im Inland zugelassen sind, nach dem Durchschnittsbeförderungsentgelt (§ 10 Abs. 6 UStG),
- bei der Einfuhr nach dem Wert des eingeführten Gegenstandes zuzüglich Einfuhrabgaben und Verbrauchsteuern (§ 11 UStG).

Entgelt gem. § 10 Abs. 2 UStG ist grundsätzlich alles, was der Leistungsempfänger aufwendet, um die Leistung zu erhalten, jedoch ohne Umsatzsteuer, d. h. das Entgelt ist eine Nettogröße. Die Umsatzsteuer gehört nicht zur Bemessungsgrundlage (§ 10 Abs. 4 UStG).

#### *Steuersätze*

Der allgemeine Steuersatz änderte sich am 1. April 1998 von 15 auf 16 Prozent der Bemessungsgrundlage (§ 12 Abs. 1 UStG). Der ermäßigte Steuersatz beträgt für die im § 12 Abs. 2 UStG aufgeführten Umsätze sieben Prozent. Hierunter fallen z. B. Grundnahrungsmittel, Waren des Buchhandels, Lieferungen bestimmter landwirtschaftlicher Nutztiere, Leistungen kultureller oder gemeinnütziger Art und die Personenbeförderung (ohne Bergbahnen) im Personenverkehr bis 50 km.

Land- und forstwirtschaftliche Betriebe können gem. § 24 Abs. 1 Nr. 1 und Nr. 3 UStG bei bestimmten Umsätzen die Umsatzsteuer nach Durchschnittssätzen ermitteln, wenn sie nicht ausdrücklich gegenüber dem Finanzamt erklären, nach den allgemeinen Vorschriften (s. vorheriger Absatz) besteuert zu werden. Das können beispielsweise Umsätze für die Lieferungen von forstwirtschaftlichen Erzeugnissen sein - ausgenommen sind Sägewerkserzeugnisse -, deren Steuersatz sich von bisher sechs auf fünf Prozent (Rund-, Schicht- und Abfallholz) änderte und Lieferungen von landwirtschaftlichen Erzeugnissen, darunter fallen Lieferungen von Vieh, Fleisch, Milch, Eiern, Obst, Gemüse, Getreide, deren Steuersatz von bisher zehn auf neun Prozent gesenkt wurde. Die Mehrzahl der land- und forstwirtschaftlichen Betriebe findet in der Umsatzsteuerstatistik keine Berücksichtigung, da sie aufgrund der Sonderregelung der Durchschnittsbesteuerung nach § 24 UStG nicht erfasst werden.

#### *Steuerberechnung und Steuerentstehung*

Die Umsatzsteuer ist gem. § 16 Abs. 1 S. 1 UStG grundsätzlich nach vereinbarten Entgelten (Sollbesteuerung = Regelbesteuerung) zu berechnen. Der Berechnung der Steuer liegt die Summe der Umsätze (§ 1 Abs. 1 Nr. 1 und 5 UStG) zugrunde, die mit Ablauf des Voranmeldungszeitraumes (Monat, Quartal) ausgeführt worden sind, d. h. die Steuer entsteht unabhängig von der Rechnungslegung bzw. Bezahlung. Die Umsätze müssen für diesen Voranmeldungszeitraum angemeldet werden.

Bei erhaltenen Anzahlungen, Abschlagszahlungen und Vorauszahlungen hingegen entsteht gem. § 13 Abs. 1 Nr. 1a S. 4 UStG die Steuer, bevor die Lieferung oder Leistung erbracht worden ist, d. h. in dem Zeitpunkt, in dem die Anzahlung etc. vereinnahmt wurde. Diese Umsätze müssen in der Umsatzsteuervoranmeldung des Voranmeldungszeitraumes angemeldet werden, in dem der Unternehmer das Entgelt erhalten hat.

Auf Antrag beim Finanzamt können Unternehmen, deren Gesamtumsatz im Vorjahr 125 000 €, in den neuen Bundesländern 500 000 €, nicht überschritten hat oder die gemäß der Abgabenordnung (AO) von der Buchführungs- und Bilanzierungspflicht befreit sind oder Angehörige eines freien Berufes sind, die Steuer nach vereinnahmten Entgelten berechnen (Istbesteuerung). In diesen Fällen unterliegt der Umsatz zum Zeitpunkt der Vereinnahmung bzw. Bezahlung des Rechnungsbetrages der Steuer (§ 20 UStG).

Die berechnete Umsatzsteuer wird in der Umsatzsteuerstatistik als „Umsatzsteuer vor Abzug der Vorsteuer“ dargestellt.

### *Abziehbare Vorsteuer*

Dem Unternehmen wird nach § 15 Abs. 1 UStG gestattet, die ihm im Geschäftsverkehr von anderen Unternehmen gesondert in Rechnung gestellte Umsatzsteuer als Vorsteuer von seiner Umsatzsteuerschuld abzuziehen. Als abziehbare Vorsteuer gilt auch die entrichtete Einfuhrumsatzsteuer für Gegenstände, die der Unternehmer für sein Unternehmen einführt. Für eine Reihe von Berufs- und Gewerbezeigen können die Vorsteuern vereinfachend nach allgemeinen Durchschnittssätzen errechnet werden (§ 23 UStG i. V. mit §§ 69, 70 UStDV). Diese Möglichkeit besteht allerdings nur für Unternehmen, die nicht buchführungs- und bilanzierungspflichtig sind und deren Umsatz im vorangegangenen Kalenderjahr 61 356 € nicht überstiegen hat. Vom Vorsteuerabzug ausgeschlossen ist nach § 15 Abs. 2 UStG die Steuer für die Lieferungen, die Einfuhr und den innergemeinschaftlichen Erwerb von Gegenständen und sonstigen Leistungen, die der Unternehmer zum Ausführen steuerfreier Umsätze verwendet.

### *Umsatzsteuervorauszahlung*

Von der berechneten Umsatzsteuer sind die in den Voranmeldungszeitraum fallenden abziehbaren Vorsteuerbeträge abzusetzen. Ergibt sich hierbei eine Steuerschuld bzw. -zahllast, wird dieser Betrag grundsätzlich am 10. Tag nach Ablauf des Voranmeldungszeitraumes fällig und muss durch den Unternehmer als Vorauszahlung an das Finanzamt abgeführt werden. Ein Überschuss zugunsten des Steuerpflichtigen, d. h. die im Voranmeldungszeitraum abziehbaren Vorsteuerbeträge übersteigt die berechnete Umsatzsteuer, wird dem Steuerpflichtigen gutgeschrieben. Letzteres wird durch einen Minusbetrag in den Tabellen der Umsatzsteuerstatistik deutlich.

### *Dauerfristverlängerung und Sondervorauszahlung*

Unternehmer, die monatlich eine Umsatzsteuervoranmeldung abgeben, können einen Antrag nach amtlich vorgeschriebenem Vordruck beim Finanzamt stellen, um eine Fristverlängerung um einen Monat zur Abgabe der Voranmeldungen zu erhalten. Die Gewährung erfolgt jedoch nur mit der Auflage, eine Sondervorauszahlung auf die Umsatzsteuer zu entrichten. Die Sondervorauszahlung beträgt ein Elftel der Summe der Vorauszahlungen für das vorangegangene Kalenderjahr (§§ 46 ff. UStDV).

Es wird darauf hingewiesen, dass die hier wiedergegebenen Definitionen steuerrechtlicher Begriffe nur eine Zusammenfassung der entsprechenden umsatzsteuerlichen Rechtsvorschriften darstellen. Für eine tiefgründige Analyse bitten wir die ausführlichen Gesetzestexte zu beachten.

## Ergebnisdarstellung

### Allgemeine Entwicklung

Als Ergebnis der Umsatzsteuerstatistik 2003 werden für den Freistaat Sachsen 135 082 Unternehmen ausgewiesen, die einen steuerbaren Umsatz in Höhe von 87,6 Milliarden € erwirtschafteten. Seit dem Jahr 2000 ist damit erstmals wieder ein Anstieg sowohl bei der Anzahl der Steuerpflichtigen (um 1 075 bzw. 0,8 Prozent), als auch beim steuerbaren Umsatz (um 5,3 Milliarden € bzw. 6,4 Prozent) festzustellen.

Der steuerbare Umsatz setzt sich mit 86,0 Milliarden € aus Umsätzen aus Lieferungen und Leistungen, d. h. auf im Inland ausgeführten Umsätze, und nur 1,6 Milliarden € aus Umsätzen aus innergemeinschaftlichen Erwerben, d. h. Erwerb aus anderen Mitgliedsstaaten der Europäischen Union, zusammen. Während die Umsätze aus Lieferungen und Leistungen um 5,3 Milliarden € bzw. 6,6 Prozent anstiegen, sanken die Umsätze aus innergemeinschaftlichen Erwerben für das Jahr 2003 um fast 98 Millionen € bzw. 5,9 Prozent und setzten der in den vergangenen Jahren verzeichneten fortwährenden Erhöhung des Anteils von Umsätzen aus Erwerben innerhalb der Europäischen Union am gesamten steuerbaren Umsatz ein Ende.

Von den im Inland ausgeführten Umsätzen aus Lieferungen und Leistungen entfallen zum einen 77,9 Milliarden € auf steuerpflichtige Umsätze. Davon wurden 69,1 Milliarden € zum Regelsteuersatz (16 Prozent) und 8,8 Milliarden € mit dem ermäßigten Steuersatz (7 Prozent) besteuert. Zum anderen werden 8,1 Milliarden € steuerfreie Umsätze gem. § 4 UStG ausgewiesen.

Wie in den Vorjahren sind die ebenfalls zu den steuerpflichtigen Umsätzen gehörenden Lieferungen und Leistungen, die nach der Sonderregelung des § 24 UStG besteuert wurden, mit 2,5 Millionen € nur von geringer Bedeutung.

Die Umsatzsteuervorauszahlungen stiegen um knapp 0,1 Milliarden € bzw. 3,7 Prozent auf 2,8 Milliarden €.

### Umsatzsteuerpflichtige, steuerbarer Umsatz, Vorsteuerabzug und Umsatzsteuervorauszahlung aufgrund der Umsatzsteuer-Voranmeldungen 2001, 2002 und 2003

Merkmal	2001	2002	2003	Veränderung in %	
				2002 zu 2001	2003 zu 2002
Steuerpflichtige	134 908	134 007	135 082	-0,7	0,8
	1 000 €				
Steuerbarer Umsatz (ohne Umsatzsteuer)	82 646 838	82 347 923	87 594 986	-0,4	6,4
davon: innergemeinschaftlicher Erwerb	1 646 595	1 658 639	1 560 829	0,7	-5,9
Lieferungen und Leistungen	81 000 243	80 689 284	86 034 157	-0,4	6,6
davon: steuerfrei	7 771 731	7 833 426	8 137 556	0,8	3,9
steuerpflichtig	73 228 512	72 855 858	77 896 601	-0,5	6,9
darunter zu 16%	64 868 618	64 699 650	69 139 459	-0,3	6,9
zu 7%	8 380 190	8 184 334	8 754 297	-2,3	7,0
nach § 24 UStG	1 686	2 419	2 481	43,5	2,6
Umsatzsteuer vor Abzug der Vorsteuerbeträge	11 206 602	11 193 626	11 935 792	-0,1	6,6
Abziehbare Vorsteuer	8 673 009	8 486 691	9 133 508	-2,1	7,6
Umsatzsteuervorauszahlung	2 532 820	2 703 153	2 802 156	6,7	3,7
	Anteil in %				
Steuerpflichtiger Umsatz aus Lieferungen und Leistungen	100	100	100		
darunter zum Regelsteuersatz (16%)	88,6	88,8	88,8		
zum ermäßigten Steuersatz (7%)	11,4	11,2	11,2		
nach § 24 UStG	0,0	0,0	0,0		

### Umsatzsteuerpflichtige nach Wirtschaftsbereichen

Bezogen auf die Anzahl der Unternehmen dominierte wie in den Vorjahren der Handel als bedeutendster Wirtschaftsbereich. Hier waren mit 32 594 Steuerpflichtigen knapp ein Viertel (24,1 Prozent) der Unternehmen mit Hauptsitz in Sachsen tätig. Der Handel umfasst den 'Groß- und Einzelhandel mit jeder Art von Waren' und die 'Erbringung von Dienstleistungen beim Verkauf von Handelswaren sowie die Reparatur von Kraftfahrzeugen und Gebrauchsgütern'. Die Anzahl der diesem Abschnitt zugeordneten Unternehmen ist jedoch rückläufig und sank um 458 bzw. 1,4 Prozent. Dem Einzelhandel waren 20 644 bzw. 63,3 Prozent der Unternehmen zugeordnet. Auch hier ging die Anzahl um 479 bzw. 2,3 Prozent zurück.

Zweitstärkster Wirtschaftsabschnitt mit 27 782 Unternehmen war wie im Vorjahr das Grundstücks- und Wohnungswesen, Vermietung beweglicher Sachen und Erbringung von Dienstleistungen, wie bspw. Tätigkeiten im Zusammenhang mit Datenbanken, Rechts- und Steuerberatung, Tätigkeiten von Detekteien sowie Wach- und Sicherheitsdiensten. Hier stieg die Anzahl der Unternehmen um 553 bzw. 2,0 Prozent.

Die höchsten Umsätze aus Lieferungen und Leistungen, die im Inland ausgeführt werden, wurden im Handel (20,1 Milliarden €), im Verarbeitenden Gewerbe (20,0 Milliarden €) und im Grundstücks- und Wohnungswesen, Vermietung von beweglichen Sachen, Erbringung von Dienstleistung (13,9 Milliarden €) erzielt. In diesen drei Wirtschaftsabschnitten zusammen wurden knapp zwei Drittel der in Sachsen erwirtschafteten Umsätze erzielt.

Bezogen auf die innergemeinschaftlichen Erwerbe wurden knapp die Hälfte (0,8 Milliarden €) dieser Umsätze im Verarbeitenden Gewerbe ausgewiesen. Weitere 0,5 Milliarden € wurden durch den Handel erwirtschaftet.

Der durchschnittliche Umsatz aus Lieferungen und Leistungen je Unternehmen lag bei 0,6 Millionen € je Steuerpflichtigen, wobei der Wirtschaftsabschnitt Energie- und Wasserversorgung mit 22,8 Millionen € je Steuerpflichtigen eine Ausnahmestellung einnimmt.

### Umsatzsteuerpflichtige und Lieferungen und Leistungen (ohne Umsatzsteuer) aufgrund der Umsatzsteuer-Voranmeldungen 2003 nach Wirtschaftsbereichen

Ab-schnitt	Wirtschaftsbereich	Steuerpflichtige			Lieferungen und Leistungen			
		Anzahl	An- teil	Verän- derung zu 2002	1 000 €	An- teil	Verän- derung zu 2002	je Steuer- pflichtiger
			%			%		1 000 €
A - O	<b>Insgesamt</b>	<b>135 082</b>	<b>100</b>	<b>0,8</b>	<b>86 034 157</b>	<b>100</b>	<b>6,6</b>	<b>637</b>
A, B	Land- und Forstwirtschaft, Fischerei und Fischzucht	3 276	2,4	-1,9	1 699 038	2,0	-3,5	519
C - F	Produzierendes Gewerbe	36 158	26,8	-0,2	39 034 493	45,4	7,8	1 080
D	Verarbeitendes Gewerbe	13 728	10,2	-1,4	20 033 179	23,3	3,6	1 459
E	Energie- und Wasserversorgung	446	0,3	16,8	10 176 894	11,8	23,0	22 818
F	Baugewerbe	21 862	16,2	0,3	8 554 165	9,9	2,1	391
G	Handel; Instandhaltung und Reparatur von Kraftfahrzeugen und Gebrauchsgütern	32 594	24,1	-1,4	20 135 670	23,4	3,0	618
52	Einzelhandel (ohne Handel mit Kraftfahrzeugen und ohne Tankstellen); Reparatur von Gebrauchsgütern	20 644	15,3	-2,3	7 467 558	8,7	-2,2	362
H	Gastgewerbe	9 448	7,0	-0,6	1 492 889	1,7	0,9	158
I	Verkehr und Nachrichtenübermittlung	6 505	4,8	-0,9	2 676 380	3,1	-4,7	411
J	Kredit- und Versicherungsgewerbe	698	0,5	-0,1	1 684 193	2,0	x	2 413
K	Grundstücks- und Wohnungswesen, Vermietung bewegl. Sachen; Erbringung von wirtschaftlichen Dienstleistungen a. n. g.	27 782	20,6	2,0	13 926 908	16,2	1,5	501
M	Erziehung und Unterricht	1 522	1,1	1,1	297 469	0,3	0,7	195
N	Gesundheits-, Veterinär- und Sozialwesen	1 405	1,0	8,7	1 017 463	1,2	6,9	724
O	Erbringung von sonstigen öffentlichen und persönlichen Dienstleistungen	15 694	11,6	7,6	4 069 654	4,7	9,7	259

### Umsatzsteuerpflichtige nach Umsatzgrößenklassen

Wie in den Vorjahren sind mehr als 99 Prozent der Unternehmen dem Mittelstand (bzw. den kleinen und mittleren Unternehmen, sog. KMU) zuzuordnen, d. h. haben einen jährlichen Gesamtumsatz aus Lieferungen und Leistungen je Unternehmen von bis zu 25 Millionen €. Sie erwirtschafteten knapp zwei Drittel (56,3 Milliarden €) der gesamten Umsätze aus Lieferungen und Leistungen des Unternehmenssektors. Dominierend sind weiterhin die kleinen Unternehmen mit jeweils einem jährlichen Gesamtumsatz aus Lieferungen und Leistungen von bis zu 5 Millionen €. Dieser Gruppe von Steuerpflichtigen wurden 132 992 Unternehmen zugeordnet. Das entspricht 98,5 Prozent aller in die Statistik einbezogenen Steuerpflichtigen bzw. 98,7 Prozent der KMU.

Nur 303 Unternehmen bzw. 0,2 Prozent aller Steuerpflichtigen werden in der Gruppe der großen Unternehmen, zu denen Steuerpflichtige mit einem Jahresumsatz über 25 Millionen € zählen, ausgewiesen. Gegenüber dem Vorjahr stieg die Anzahl um 26 bzw. 9,4 Prozent. Mehr als ein Drittel der gesamten in Sachsen erwirtschafteten Umsätze aus Lieferungen und Leistungen wurden durch die großen Unternehmen erbracht. Weiterhin wurden 0,8 Milliarden € Umsätze aus innergemeinschaftlichen Erwerben erwirtschaftet, das sind 0,1 Milliarden € weniger als im Jahr zuvor.

Nach wirtschaftlicher Gliederung spiegelt sich der Landesdurchschnitt in der Zuordnung der Unternehmen zu Unternehmensgrößenklassen in den meisten Wirtschaftsabschnitten wider. Lediglich in der 'Energie- und Wasserversorgung' ist mit 81,6 Prozent und im 'Bergbau und Gewinnung von Steinen und Erden' mit 86,5 Prozent eine Abweichung vom Landesdurchschnitt hinsichtlich der Dominanz der kleinen Unternehmen festzustellen. Demgegenüber setzt sich der Abschnitt 'Fischerei und Fischzucht' sogar vollständig aus kleinen Unternehmen zusammen.

Der Umsatz aus innergemeinschaftlichen Erwerben betrug knapp 11 600 € je Unternehmen. Die Gruppe der kleinen Unternehmen wiesen hierbei durchschnittlich rund 3 000 €, die mittleren Unternehmen 244 000 € und die großen Unternehmen 2,5 Millionen € je Steuerpflichtigen aus. Die Tendenz des Vorjahres, dass mit zunehmender Unternehmensgröße nach Umsätzen auch die Umsätze aus innergemeinschaftlichen Erwerben steigen, setzt sich damit auch in diesem Statistikjahr fort.

### Umsatzsteuerpflichtige, Lieferungen und Leistungen (ohne Umsatzsteuer), innergemeinschaftliche Erwerbe und Umsatzsteuer 2003 nach Umsatzgrößenklassen

Lieferungen und Leistungen von ... bis unter ... €	Steuerpflichtige	Anteil	Lieferungen und Leistungen	Anteil	Inneregemeinschaftliche Erwerbe	Anteil	Umsatzsteuer vor Abzug der Vorsteuer	Anteil
	Anzahl	%	1 000 €	%	1 000 €	%	1 000 €	%
<b>Insgesamt</b>	<b>135 082</b>	<b>100</b>	<b>86 034 157</b>	<b>100</b>	<b>1 560 829</b>	<b>100</b>	<b>11 935 792</b>	<b>100</b>
17 500 - 50 000	40 049	29,6	1 276 109	1,5	2 749	0,2	192 213	1,6
50 000 - 100 000	28 378	21,0	2 035 871	2,4	6 379	0,4	302 310	2,5
100 000 - 250 000	30 953	22,9	4 923 176	5,7	23 370	1,5	720 200	6,0
250 000 - 500 000	15 111	11,2	5 309 891	6,2	34 434	2,2	780 845	6,5
500 000 - 1 Mill.	9 253	6,8	6 478 048	7,5	58 614	3,8	953 273	8,0
1 Mill. - 2 Mill.	5 627	4,2	7 844 162	9,1	80 364	5,1	1 149 493	9,6
2 Mill. - 5 Mill.	3 621	2,7	11 016 483	12,8	151 063	9,7	1 579 705	13,2
<b>kleine Unternehmen</b>	<b>132 992</b>	<b>98,5</b>	<b>38 883 740</b>	<b>45,2</b>	<b>356 973</b>	<b>22,9</b>	<b>5 678 039</b>	<b>47,6</b>
5 Mill. - 10 Mill.	1 158	0,9	8 033 604	9,3	152 329	9,8	1 125 827	9,4
10 Mill. - 25 Mill.	629	0,5	9 404 276	10,9	284 446	18,2	1 250 600	10,5
<b>mittlere Unternehmen</b>	<b>1 787</b>	<b>1,3</b>	<b>17 437 880</b>	<b>20,3</b>	<b>436 775</b>	<b>28,0</b>	<b>2 376 427</b>	<b>19,9</b>
25 Mill. - 50 Mill.	190	0,1	6 423 951	7,5	227 479	14,6	758 672	6,4
50 Mill. - 100 Mill.	68	0,1	4 532 392	5,3	144 008	9,2	535 484	4,5
100 Mill. - 250 Mill.	27	0,0	4 282 297	5,0	158 505	10,2	412 339	3,5
250 Mill. - 500 Mill.	8	0,0	2 267 154	2,6	40 559	2,6	274 044	2,3
500 Mill. und mehr	10	0,0	12 206 743	14,2	196 530	12,6	1 900 787	15,9
<b>große Unternehmen</b>	<b>303</b>	<b>0,2</b>	<b>29 712 537</b>	<b>34,5</b>	<b>767 081</b>	<b>49,1</b>	<b>3 881 326</b>	<b>32,5</b>

1) Die Einteilung der Unternehmen in klein, mittel und groß nach Umsatzgrößenklassen richtet sich nach vom Statistischen Bundesamt vorgegebenen Größenklassen und den im Handelsgesetzbuch (HGB) für Kapitalgesellschaften geltenden Abgrenzungsmerkmalen.



### Umsatzsteuerpflichtige nach Rechtsformen

Knapp drei Viertel der Steuerpflichtigen wurden als Einzelunternehmen geführt. Zusammen mit den Kapitalgesellschaften, zu denen 15 Prozent aller Unternehmen zählen, sind diese beiden die bedeutendsten Rechtsformen in Sachsen. Hierbei ist festzustellen, dass innerhalb der Kapitalgesellschaften wie in den Vorjahren die Gesellschaft mit beschränkter Haftung (GmbH) dominierend ist (98,8 Prozent der Kapitalgesellschaften) und die Aktiengesellschaft (AG) weiterhin eine untergeordnete Bedeutung hat.

Mit 24 Prozent (20,7 Milliarden €) der insgesamt getätigten Umsätze aus Lieferungen und Leistungen sind die Einzelunternehmen jedoch nicht wirtschaftlich die bedeutendste Rechtsform. Im Durchschnitt setzten die Einzelunternehmen Lieferungen und Leistungen im Wert von rund 0,2 Millionen € je Steuerpflichtigen um.

Die Kapitalgesellschaften meldeten mit 52,5 Prozent (45,2 Milliarden €) mehr als die Hälfte der gesamten Umsätze aus Lieferungen und Leistungen. Hier lag der durchschnittliche Umsatz je Steuerpflichtigen bei 2,3 Millionen €. Darunter erbrachten die Gesellschaften mit beschränkter Haftung 35,4 Milliarden € Umsatz. Je steuerpflichtiger GmbH entspricht dies einem durchschnittlichen Jahresumsatz an Lieferungen und Leistungen von 1,8 Millionen €. Des Weiteren wurden durch Aktiengesellschaften 9,8 Milliarden € erwirtschaftet, was durchschnittlichen jährlichen Lieferungen und Leistungen im Wert von 40,5 Millionen € je AG entspricht. Hier ist festzustellen, dass, obwohl der Anteil der Aktiengesellschaften anzahlmäßig nur 0,2 Prozent aller in der Umsatzsteuerstatistik erfassten Unternehmen einnimmt, die wirtschaftliche Bedeutung hinsichtlich der Höhe der Umsätze bedeutend ist.

Wirtschaftlich betrachtet waren 26,6 Prozent der Einzelunternehmen im ‚Handel‘, 17,7 Prozent im ‚Grundstücks- und Wohnungswesen‘ und 15,6 Prozent im ‚Baugewerbe‘ tätig. Bei den Kapitalgesellschaften waren 25,8 Prozent der Unternehmen dem ‚Grundstücks- und Wohnungswesen‘ und 20,3 Prozent dem ‚Baugewerbe‘ zugeordnet.

Knapp zwei Drittel der Umsätze aus Lieferungen und Leistungen im ‚Gastgewerbe‘ wurden durch Einzelunternehmen erwirtschaftet. Im ‚Handel‘ betrug der wirtschaftliche Anteil der Einzelunternehmen am Umsatz 42,1 Prozent und im ‚Grundstücks- und Wohnungswesen‘ 19,3 Prozent. Die Personengesellschaften waren im ‚Bergbau und Gewinnung von Steinen und Erden‘ mit 64,0 Prozent der in diesem Wirtschaftsabschnitt erzielten Umsätze die stärkste Rechtsform. Die Kapitalgesellschaft dominierten mit 93,6 Prozent der erzielten Umsätze in der ‚Energie- und Wasserversorgung‘.

### Umsatzsteuerpflichtige und Lieferungen und Leistungen (ohne Umsatzsteuer) nach Rechtsformen aufgrund der Umsatzsteuer-Voranmeldungen 2002 und 2003

Rechtsform	Steuerpflichtige				Lieferungen und Leistungen				Umsatzsteuervorauszahlung			
	2002	2003	Anteil	Veränderung gegenüber 2002	2002	2003	Anteil	Veränderung gegenüber 2002	2002	2003	Anteil	Veränderung gegenüber 2002
	Anzahl		%		Mill. €		%		Mill. €		%	
<b>Insgesamt</b>	<b>134 007</b>	<b>135 082</b>	<b>100</b>	<b>0,8</b>	<b>80 689</b>	<b>86 034</b>	<b>100</b>	<b>6,6</b>	<b>2 703</b>	<b>2 802</b>	<b>100</b>	<b>3,7</b>
Einzelunternehmen	98 475	99 682	73,8	1,2	20 232	20 657	24,0	2,1	985	999	35,6	1,4
Personengesellschaften	13 713	13 747	10,2	0,2	14 803	15 605	18,1	5,4	482	366	13,0	-24,2
davon												
Offene Handelsgesellschaften	11 599	11 460	8,5	-1,2	7 641	6 564	7,6	-14,1	336	209	7,5	-37,8
Kommanditgesellschaften	2 114	2 287	1,7	8,2	7 161	9 041	10,5	26,3	146	157	5,6	7,3
Kapitalgesellschaften	19 878	19 672	14,6	-1,0	41 649	45 207	52,5	8,5	1 206	1 399	49,9	16,0
davon												
Aktiengesellschaften	240	241	0,2	0,4	7 015	9 770	11,4	39,3	190	229	8,2	20,4
Gesellschaften mit beschränkter Haftung	19 638	19 431	14,4	-1,1	34 633	35 436	41,2	2,3	1 016	1 170	41,7	15,1
Erwerbs- und Wirtschaftsgenossenschaften	526	507	0,4	-3,6	1 990	2 096	2,4	5,3	13	16	0,6	26,7
Betriebe gewerbl. Art von Körperschaften des öffentlichen Rechts	176	165	0,1	-6,3	758	706	0,8	-6,9	2	6	0,2	188,4
Sonstige Rechtsformen	1 239	1 309	1,0	5,6	1 258	1 763	2,0	40,2	14	17	0,6	21,4



*Umsatzsteuerpflichtige, die ganzjährig sowohl im Berichtsjahr als auch im Vorjahr tätig waren*

Unternehmensgründungen, -auflösungen und -zusammenschlüsse können die in der Umsatzsteuerstatistik dargestellte Entwicklung beeinflussen. Um Verzerrungen innerhalb der Wirtschaftsbereiche auszuschalten, erfolgt für jedes Statistikjahr erneut eine gesonderte Datenauswertung der Umsatzsteuerpflichtigen, die ganzjährig tätig waren, d. h. sowohl in die Statistik des Vorjahres als auch in die Statistik des Berichtsjahres einbezogen wurden. Daraus lassen sich weitere Tendenzen und Schwerpunkte erkennen.

Für das vorliegende Berichtsjahr gab es in Sachsen 107 266 vergleichbare Steuerpflichtige. Das sind 80,0 Prozent der insgesamt in die Umsatzsteuerstatistik 2003 einbezogenen Unternehmen. Sie erbrachten 71,9 Milliarden € Lieferungen und Leistungen (83,7 Prozent des Gesamtvolumens). Gegenüber dem Vorjahr stiegen damit die Umsätze 'bereinigt' betrachtet um 3,7 Milliarden € bzw. um 5,4 Prozent.

Gesamtwirtschaftlich lagen die Umsätze aus Lieferungen und Leistungen im Berichtsjahr 3,3 Prozent über dem Vorjahresniveau. Mit 15,4 Prozent stiegen die Umsätze gegenüber dem Vorjahr am stärksten im Bereich 'Energie- und Wasserversorgung' um mehr als 1 Milliarde €. Der höchste Umsatzverlust ist im Abschnitt 'Verkehr und Nachrichtenübermittlung' mit fast 200 Millionen € bzw. 7,7 Prozent weniger als im Vorjahr verzeichnen.

Wie bei der Auswertung aller in der Umsatzsteuerstatistik 2003 erfassten Unternehmen waren auch bei den vergleichbaren Unternehmen die Wirtschaftsabschnitte 'Handel, Instandhaltung und Reparatur von Kraftfahrzeugen und Gebrauchsgütern' (24,6 Prozent), 'Grundstücks- und Wohnungswesen' (20,7 Prozent) und 'Baugewerbe' (15,8 Prozent) die bedeutendsten Branchen Sachsens. Der höchste Umsatzanteil wurde im Handel mit 25,1 Prozent erwirtschaftet.

Im 'Handel' waren 80,9 Prozent, im 'Grundstücks- und Wohnungswesen, Vermietung u. s. w.' 80,0 Prozent und im 'Baugewerbe' 77,7 Prozent der insgesamt erfassten Unternehmen bereits im Vorjahr tätig. Hinsichtlich der Umsätze aus Lieferungen und Leistungen wurden im 'Handel' 89,6 Prozent, im 'Grundstücks- und Wohnungswesen, Vermietung u. s. w.' 88,8 Prozent und im 'Baugewerbe' 85,0 Prozent des gesamten gemeldeten Umsatzvolumens durch vergleichbare Unternehmen erbracht.

**Umsatzsteuerpflichtige und Lieferungen und Leistungen (ohne Umsatzsteuer) aufgrund der Umsatzsteuer-Voranmeldungen von Unternehmen, die 2002 und 2003 ganzjährig tätig waren, nach Wirtschaftsbereichen**

Ab-schnitt	Wirtschaftsbereich	Steuerpflichtige		Lieferungen und Leistungen				
		2003	An-teil	2002	An-teil	2003	An-teil	Ver-änderung zu 2002
		Anzahl	%	1 000 €	%	1 000 €	%	
<b>A - O</b>	<b>Insgesamt</b>	<b>107 266</b>	<b>100</b>	<b>68 264 320</b>	<b>100</b>	<b>71 972 102</b>	<b>100</b>	<b>5,4</b>
A, B	Land- und Forstwirtschaft, Fischerei und Fischzucht	2 818	2,6	1 609 891	2,4	1 588 602	2,2	-1,3
C - F	Produzierendes Gewerbe	28 986	27,0	29 484 609	43,2	31 546 158	43,8	7,0
	darunter							
D	Verarbeitendes Gewerbe	11 594	10,8	15 767 862	23,1	16 518 309	23,0	4,8
E	Energie- und Wasserversorgung	313	0,3	6 536 797	9,6	7 510 216	10,4	14,9
F	Baugewerbe	16 977	15,8	6 965 903	10,2	7 270 628	10,1	4,4
G	Handel; Instandhaltung und Reparatur von Kraftfahrzeugen und Gebrauchsgütern	26 382	24,6	17 468 598	25,6	18 047 321	25,1	3,3
	darunter							
52	Einzelhandel (ohne Handel mit Kraftfahrzeugen und ohne Tankstellen); Reparatur von Gebrauchsgütern	16 680	15,6	6 644 758	9,7	6 780 667	9,4	2,0
H	Gastgewerbe	7 024	6,5	1 234 361	1,8	1 270 319	1,8	2,9
I	Verkehr und Nachrichtenübermittlung	5 378	5,0	2 278 382	3,3	2 373 351	3,3	4,2
J	Kredit- und Versicherungsgewerbe	526	0,5	191 032	0,3	200 736	0,3	5,1
K	Grundstücks- und Wohnungswesen, Vermietung bewegl. Sachen; Erbringung von wirtschaftlichen Dienstleistungen a. n. g.	22 234	20,7	11 528 847	16,9	12 373 272	17,2	7,3
M	Erziehung und Unterricht	1 308	1,2	288 600	0,4	273 016	0,4	-5,4
N	Gesundheits-, Veterinär- und Sozialwesen	1 090	1,0	844 855	1,2	836 967	1,2	-0,9
O	Erbringung von sonstigen öffentlichen und persönlichen Dienstleistungen	11 520	10,7	3 335 146	4,9	3 462 361	4,8	3,8

### Umsatzsteuerpflichtige nach Regierungsbezirken und Kreisen

Die Spitzenposition bei den Regierungsbezirken, sowohl bei den Steuerpflichtigen als auch bei den erbrachten Lieferungen und Leistungen, nahm der Regierungsbezirk Dresden mit 51 524 Steuerpflichtigen und 33,3 Milliarden €, vor Chemnitz mit 50 408 Steuerpflichtigen und 29,7 Milliarden € und Leipzig mit 33 150 Steuerpflichtigen und 23,0 Milliarden € Lieferungen und Leistungen, ein.

In allen Regierungsbezirken stiegen sowohl die Anzahl der Unternehmen als auch die Umsätze aus Lieferungen und Leistungen. Im Regierungsbezirk Dresden waren gegenüber dem Vorjahr 501 Unternehmen (1,0 Prozent), im Regierungsbezirk Leipzig 406 bzw. 1,2 Prozent und im Regierungsbezirk Chemnitz 168 bzw. 0,3 Prozent mehr Unternehmen ansässig. Der Umsatz aus Lieferungen und Leistungen erhöhte sich im Regierungsbezirk Leipzig um 1,8 Milliarden € bzw. 8,3 Prozent, im Regierungsbezirk Dresden um 2,2 Milliarden € bzw. 7,2 Prozent und im Regierungsbezirk Chemnitz um 1,3 Milliarden € bzw. 4,8 Prozent.

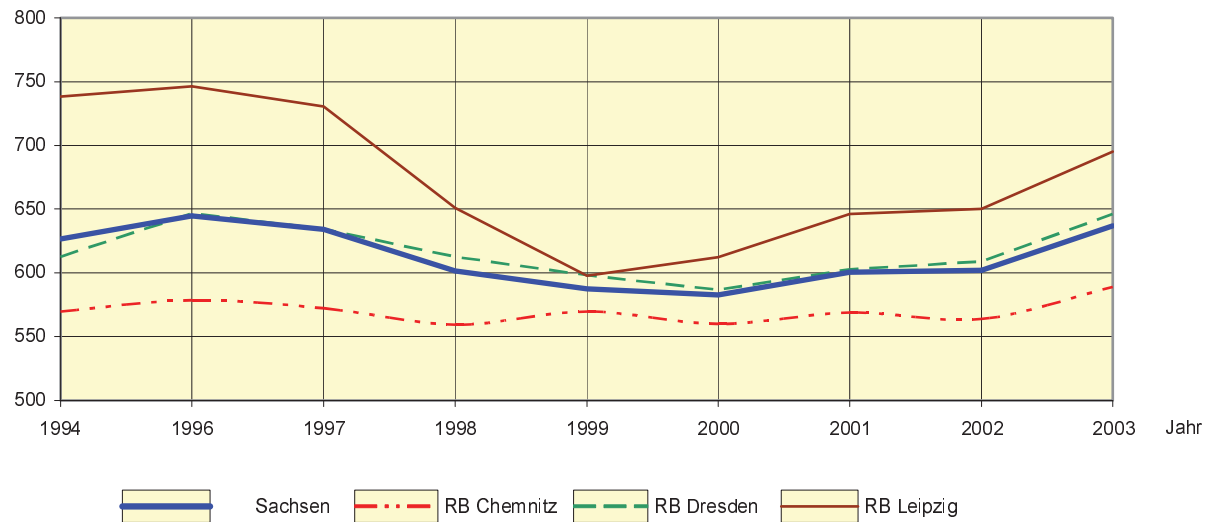
Jedes vierte Unternehmen war in den Regierungsbezirken Chemnitz und Dresden dem Wirtschaftsabschnitt ‚Handel‘ und jedes fünfte Unternehmen dem ‚Grundstücks- und Wohnungswesen‘ zugeordnet. Im Regierungsbezirk Leipzig waren sowohl im ‚Handel‘ als auch im ‚Grundstücks- und Wohnungswesen‘ rund 23 Prozent der Steuerpflichtigen tätig.

Der stärkste Rückgang bezogen auf die Anzahl der Unternehmen war in Hoyerswerda um 3,4 Prozent, dies entspricht 29 Steuerpflichtigen, und in Görlitz um 3,0 Prozent, das sind 44 Unternehmen, festzustellen. Die Lieferungen und Leistungen sanken am stärksten im Landkreis Riesa-Großenhain um 13,8 Prozent bzw. 346 Millionen € und in der kreisfreien Stadt Hoyerswerda um 5,1 Prozent bzw. 20,9 Millionen €.

Der Jahresumsatz eines Unternehmens lag im Berichtsjahr bei durchschnittlich 0,6 Millionen € und damit 34 800 € bzw. 5,8 Prozent über dem Vorjahreswert. In den kreisfreien Städten betrug die Höhe der durchschnittlich umgesetzten Lieferungen und Leistungen 0,8 Millionen € und in den Landkreisen 0,5 Millionen €. Hierbei war in den kreisfreien Städten eine Steigerung gegenüber dem Vorjahr um durchschnittlich 73 500 € und in den Landkreisen eine Erhöhung um durchschnittlich 13 400 € je Steuerpflichtigen zu verzeichnen.

### Entwicklung der durchschnittlichen Lieferungen und Leistungen je Steuerpflichtigen

Tausend Euro



## Tabellen

### **Methodische Hinweise:**

Bei den Zahlenwerten in den Tabellenfeldern können sich durch Runden in den Summenzeilen Abweichungen gegenüber der Summe der Einzelpositionen ergeben.

## 1. Umsatzsteuerpflichtige, deren steuerbarer Umsatz und Umsatzsteuervorauszahlung 2003 nach wirtschaftlicher Gliederung

WZ-Nr.	Wirtschaftliche Gliederung	Steuerpflichtige Anzahl	Steuerbarer Umsatz <sup>1)</sup>	
			insgesamt	darunter für Lieferungen und Leistungen
<b>A - O</b>	<b>Wirtschaftszweige insgesamt</b>	<b>135 082</b>	<b>87 594 986</b>	<b>86 034 157</b>
<b>A</b>	<b>Land- und Forstwirtschaft</b>	<b>3 245</b>	<b>1 701 689</b>	<b>1 687 617</b>
01	Landwirtschaft und Jagd	3 141	1 680 690	1 666 634
011	Pflanzenbau	1 261	461 976	456 835
012	Tierhaltung	203	180 519	178 079
013	Gemischte Landwirtschaft	928	701 273	697 927
014	Erbringung von landwirtschaftlichen und gärtnerischen Dienstleistungen	749	336 922	333 794
02	Forstwirtschaft	104	21 000	20 983
<b>B 05</b>	<b>Fischerei und Fischzucht</b>	<b>31</b>	<b>11 561</b>	<b>11 421</b>
<b>C</b>	<b>Bergbau und Gewinnung von Steinen und Erden</b>	<b>122</b>	<b>270 925</b>	<b>270 255</b>
CB	Erzbergbau, Gewinnung von Steinen und Erden, sonstiger Bergbau			
14	Gewinnung von Steinen und Erden, sonstiger Bergbau			
142	Gewinnung von Kies, Sand, Ton und Kaolin	75	125 935	125 741
<b>D</b>	<b>Verarbeitendes Gewerbe</b>	<b>13 728</b>	<b>20 783 771</b>	<b>20 033 179</b>
DA	Ernährungsgewerbe und Tabakverarbeitung	2 484	3 186 851	3 109 104
15	Ernährungsgewerbe	2 484	3 186 851	3 109 104
151	Schlachten und Fleischverarbeitung	734	713 359	696 711
1513	Fleischverarbeitung	710	565 571	553 006
153	Obst- und Gemüseverarbeitung	53	202 455	189 655
155	Milchverarbeitung; Herstellung von Speiseeis	41	1 005 177	983 582
156	Mahl- und Schälmaschinen, Herstellung von Stärke und Stärkeerzeugnissen	45	45 452	45 257
157	Herstellung von Futtermitteln	60	74 872	73 204
158	Sonstiges Ernährungsgewerbe (ohne Getränkeherstellung)	1 454	687 721	678 441
1581	Herstellung von Backwaren (ohne Dauerbackwaren)	1 362	535 492	534 950
159	Herstellung von Getränken	76	243 220	232 679
DB	Textil- und Bekleidungsgewerbe	661	873 159	794 872
17	Textilgewerbe	463	764 504	694 777
171	Spinnstoffaufbereitung und Spinnerei	31	74 448	72 070
172	Weberei	41	162 294	146 365
173	Textilveredlung	44	66 979	62 816
174	Herstellung von konfektionierten Textilwaren (ohne Bekleidung)	124	117 495	108 086
175	Sonstiges Textilgewerbe (ohne Herstellung von Maschenware)	180	203 500	184 092
176	Herstellung von gewirktem und gestricktem Stoff	23	102 976	87 496
177	Herstellung von gewirkten und gestrickten Fertigerzeugnissen	20	36 811	33 852
18	Bekleidungsgewerbe	198	108 656	100 095
182	Herstellung von Bekleidung (ohne Lederbekleidung)	171	103 737	95 433
1822	Herstellung von Oberbekleidung (ohne Arbeits- und Berufsbekleidung)	75	16 434	14 947
1823	Herstellung von Wäsche	35	43 282	38 788
1824	Herstellung von sonstiger Bekleidung und Bekleidungszubehör	44	16 660	15 253
18245	Herstellung von Bekleidungszubehör, a. n. g.	15	2 484	2 451

1) ohne Umsatzsteuer

Umsatzsteuer vor Abzug der Vorsteuer		Abziehbare Vorsteuer	Umsatzsteuer- vorauszahlung	WZ- Nr.
insgesamt	darunter für Lieferungen und Leistungen			
1 000 €				
<b>11 935 792</b>	<b>11 675 246</b>	<b>9 133 508</b>	<b>2 802 156</b>	<b>A - O</b>
<b>159 321</b>	<b>157 674</b>	<b>165 757</b>	<b>-6 361</b>	<b>A</b>
156 219	154 574	163 532	-7 240	01
39 484	38 676	45 834	-6 313	011
13 594	13 403	15 620	-2 018	012
56 794	56 483	73 037	-16 214	013
46 347	46 011	29 041	17 305	014
3 102	3 100	2 225	880	02
<b>959</b>	<b>950</b>	<b>1 062</b>	<b>-102</b>	<b>B 05</b>
<b>42 540</b>	<b>42 433</b>	<b>29 464</b>	<b>13 037</b>	<b>C</b>
				<b>CB</b>
				14
19 490	19 459	13 626	5 826	142
<b>2 592 737</b>	<b>2 472 367</b>	<b>2 233 329</b>	<b>359 389</b>	<b>D</b>
256 534	248 069	245 802	10 737	DA
256 534	248 069	245 802	10 737	15
53 813	52 566	48 980	4 833	151
43 122	42 183	37 945	5 177	1513
18 432	16 940	18 205	227	153
70 546	68 106	81 674	-11 128	155
3 382	3 347	3 368	14	156
5 786	5 619	6 705	-920	157
52 731	51 917	44 224	8 512	158
40 970	40 881	32 900	8 075	1581
35 215	33 528	25 921	9 294	159
112 291	99 563	90 676	21 675	DB
96 508	85 188	79 336	17 231	17
8 737	8 350	8 890	-153	171
17 162	14 612	16 580	582	172
9 866	9 200	7 658	2 208	173
16 674	15 159	11 196	5 478	174
25 806	22 554	20 915	4 950	175
12 907	10 430	9 710	3 197	176
5 356	4 882	4 388	968	177
15 784	14 376	11 339	4 444	18
15 300	13 934	10 920	4 380	182
2 508	2 270	1 501	1 007	1822
6 336	5 591	4 575	1 761	1823
2 338	2 114	1 576	761	1824
368	364	239	129	18245

Noch: 1. Umsatzsteuerpflichtige, deren steuerbarer Umsatz und Umsatzsteuervorauszahlung 2003 nach wirtschaftlicher Gliederung

WZ-Nr.	Wirtschaftliche Gliederung	Steuerpflichtige Anzahl	Steuerbarer Umsatz <sup>1)</sup>	
			insgesamt	darunter für Lieferungen und Leistungen
DC 19	Ledergewerbe			
192	Lederverarbeitung (ohne Herstellung von Lederbekleidung und Schuhen)	49	11 177	10 139
193	Herstellung von Schuhen	76	16 221	15 925
DD 20	Holzgewerbe (ohne Herstellung von Möbeln)	1 187	463 669	454 544
201	Säge-, Hobel- und Holzimprägnierwerke	119	103 005	95 642
203	Herstellung von Konstruktionsteilen, Fertigbauteilen, Ausbauelementen und Fertigteilbauten aus Holz	514	218 780	217 991
205	Herstellung von Holzwaren, a. n. g., sowie von Kork-, Flecht- und Korbwaren (ohne Herstellung von Möbeln)	511	116 011	115 190
2051	Herstellung von Holzwaren, a. n. g., (ohne Herstellung von Möbeln)	486	112 991	112 255
DE	Papier-, Verlags- und Druckgewerbe	883	1 636 610	1 564 573
21	Papiergewerbe	139	585 505	531 121
211	Herstellung von Holz- und Zellstoff, Papier, Karton und Pappe	32	279 127	259 901
212	Herstellung von Waren aus Papier, Karton und Pappe	107	306 378	271 220
22	Verlagsgewerbe, Druckgewerbe, Vervielfältigung von bespielten Ton-, Bild- und Datenträgern	744	1 051 105	1 033 452
221	Verlagsgewerbe	232	394 490	392 972
2211	Verlegen von Büchern	60	89 696	88 764
22111	Verlegen von Büchern (ohne Adressbücher)	47	36 566	36 027
2212	Verlegen von Zeitungen	20	200 000	199 973
2213	Verlegen von Zeitschriften	27	17 988	17 984
2215	Sonstiges Verlagsgewerbe	106	84 009	83 491
222	Druckgewerbe	493	653 818	637 822
2222	Drucken anderer Druckerzeugnisse	348	253 611	245 730
2223	Druckweiterverarbeitung	49	23 402	23 197
2224	Druck- und Mediovorstufe	49	22 999	22 464
223	Vervielfältigung von bespielten Ton-, Bild- und Datenträgern	19	2 797	2 659
DG 24	Herstellung von chemischen Erzeugnissen	188	825 639	789 787
241	Herstellung von chemischen Grundstoffen	37	187 450	183 252
244	Herstellung von pharmazeutischen Erzeugnissen	27	207 565	203 020
245	Herstellung von Seifen, Wasch-, Reinigungs- und Körperpflegemitteln sowie von Duftstoffen	48	86 339	81 501
246	Herstellung von sonstigen chemischen Erzeugnissen	56	273 610	254 393
DH 25	Herstellung von Gummi- und Kunststoffwaren	351	779 862	744 196
251	Herstellung von Gummiwaren	83	59 621	56 898
252	Herstellung von Kunststoffwaren	268	720 241	687 297
2524	Herstellung von sonstigen Kunststoffwaren	132	355 109	329 202
DI 26	Glasgewerbe, Herstellung von Keramik, Verarbeitung von Steinen und Erden	810	952 295	925 558
261	Herstellung von Glas und Glaswaren	106	198 297	189 562
262	Herstellung von keramischen Erzeugnissen (ohne Herstellung von Ziegeln und Baukeramik)	112	93 035	90 342
263	Herstellung von keramischen Wand- und Bodenfliesen und -platten	27	36 291	32 599
266	Herstellung von Erzeugnissen aus Beton, Zement und Gips	198	430 719	427 120

1) ohne Umsatzsteuer

Umsatzsteuer vor Abzug der Vorsteuer		Abziehbare Vorsteuer	Umsatzsteuer- vorauszahlung	WZ- Nr.
insgesamt	darunter für Lieferungen und Leistungen			
1 000 €				
				DC 19
1 427	1 260	1 089	337	192
2 106	2 059	1 225	881	193
71 803	70 334	46 556	25 322	DD 20
15 936	14 758	11 683	4 253	201
34 101	33 972	21 841	12 335	203
17 684	17 547	10 355	7 329	205
17 215	17 092	10 045	7 170	2051
217 401	205 703	176 368	41 033	DE
75 417	66 506	70 310	5 107	21
35 836	32 758	37 014	-1 178	211
39 581	33 748	33 296	6 285	212
141 984	139 197	106 058	35 926	22
48 266	48 039	34 671	13 594	221
11 570	11 429	9 901	1 669	2211
3 177	3 098	2 917	261	22111
22 939	22 929	16 006	6 933	2212
2 680	2 680	1 840	840	2213
10 712	10 644	6 652	4 060	2215
93 292	90 755	71 153	22 139	222
35 473	34 205	30 049	5 423	2222
3 728	3 695	1 640	2 087	2223
3 541	3 456	2 141	1 400	2224
427	404	233	193	223
93 077	87 113	88 703	4 376	DG 24
22 976	22 287	25 208	-2 232	241
20 216	19 463	17 081	3 136	244
10 975	10 136	9 422	1 553	245
31 308	28 150	28 779	2 529	246
103 843	98 115	83 317	20 104	DH 25
8 696	8 260	5 992	2 705	251
95 147	89 855	77 325	17 400	252
46 279	42 138	39 067	7 212	2524
130 554	126 351	98 950	31 604	DI 26
19 277	17 726	20 078	-802	261
9 798	9 367	6 994	2 804	262
5 014	4 424	3 601	1 414	263
68 372	67 763	49 913	18 459	266

Noch: 1. Umsatzsteuerpflichtige, deren steuerbarer Umsatz und Umsatzsteuervorauszahlung 2003 nach wirtschaftlicher Gliederung

WZ-Nr.	Wirtschaftliche Gliederung	Steuerpflichtige Anzahl	Steuerbarer Umsatz <sup>1)</sup>	
			insgesamt	darunter für Lieferungen und Leistungen
2661	Herstellung von Erzeugnissen aus Beton, Zement und aus Kalksandstein für den Bau	99	156 407	155 250
26611	Herstellung von Bausätzen für Fertigteilmbauten aus Beton für den Bau	28	4 498	4 475
26612	Herstellung von Konstruktionsteilen und großformatigen Fertigbauteilen aus Beton sowie von sonstigen Betonerzeugnissen für den Bau	65	121 830	120 820
2663	Herstellung von Frischbeton (Transportbeton)	49	147 538	147 464
2666	Herstellung von Erzeugnissen aus Beton, Zement und Gips, a. n. g.	39	84 084	81 715
267	Be- und Verarbeitung von Naturwerksteinen und Natursteinen, a. n. g.	333	105 306	100 594
2670	Be- und Verarbeitung von Naturwerksteinen und Natursteinen, a. n. g.	333	105 306	100 594
26701	Steinbildhauerei und Steinmetzerei	253	58 002	56 043
268	Herstellung von sonstigen Erzeugnissen aus nicht metallischen Mineralien	18	64 957	62 616
DJ	Metallerzeugung und -bearbeitung, Herstellung von Metallerzeugnissen	2 954	3 637 439	3 545 164
27	Metallerzeugung und -bearbeitung	247	1 020 310	972 882
271	Erzeugung von Roheisen, Stahl und Ferrolegierungen	113	531 149	494 726
274	Erzeugung und erste Bearbeitung von NE-Metallen	57	66 663	65 316
275	Gießereien	55	353 391	346 303
28	Herstellung von Metallerzeugnissen	2 707	2 617 129	2 572 282
281	Stahl- und Leichtmetallbau	618	783 817	779 500
2811	Herstellung von Metallkonstruktionen	334	508 713	505 594
2812	Herstellung von Ausbauelementen aus Metall	284	275 104	273 906
282	Herstellung von Metallbehältern mit einem Fassungsvermögen von mehr als 300 l; Herstellung von Heizkörpern und -kesseln für Zentralheizungen	32	74 588	72 691
284	Herstellung von Schmiede-, Press-, Zieh- und Stanzteilen, gewalzten Ringen und pulvermetallurgischen Erzeugnissen	212	489 225	478 332
285	Oberflächenveredlung und Wärmebehandlung; Mechanik, a. n. g.	1 260	527 195	523 122
2851	Oberflächenveredlung und Wärmebehandlung	125	181 076	178 497
2852	Mechanik, a. n. g.	1 135	346 119	344 625
28521	Schlosserei und Schweißerei	805	196 324	195 118
28522	Schleiferei und Dreherei	180	110 670	110 604
28523	Beschlag- und Kunstschmieden	150	39 124	38 903
286	Herstellung von Schneidwaren, Werkzeugen, Schlössern und Beschlägen aus unedlen Metallen	263	237 094	233 523
2862	Herstellung von Werkzeugen	161	205 989	204 260
287	Herstellung von sonstigen Metallwaren	312	480 637	460 576
2875	Herstellung von sonstigen Metallwaren, a. n. g.	261	294 886	286 468
28753	Herstellung von Metallwaren, a. n. g.	243	262 375	254 470
DK 29	Maschinenbau	1 047	2 530 048	2 462 028
291	Herstellung von Maschinen für die Erzeugung und Nutzung von mechanischer Energie (ohne Motoren für Luft- und Straßenfahrzeuge)	114	441 602	430 118
292	Herstellung von sonstigen nicht wirtschaftszweig-spezifischen Maschinen	288	680 921	661 420
2923	Herstellung von kälte- und lufttechnischen Erzeugnissen, nicht für den Haushalt	83	292 489	278 463
2924	Herstellung von sonstigen nicht wirtschaftszweig-spezifischen Maschinen, a. n. g.	128	232 716	231 021

1) ohne Umsatzsteuer



Umsatzsteuer vor Abzug der Vorsteuer		Abziehbare Vorsteuer	Umsatzsteuer- vorauszahlung	WZ- Nr.
insgesamt	darunter für Lieferungen und Leistungen			
1 000 €				
24 921	24 723	16 135	8 787	2661
716	712	442	274	26611
19 391	19 221	12 561	6 830	26612
23 606	23 574	18 899	4 707	2663
13 104	12 725	9 391	3 713	2666
16 452	16 025	8 579	7 873	267
16 452	16 025	8 579	7 873	2670
9 260	8 950	4 701	4 559	26701
7 878	7 504	7 781	97	268
509 889	493 419	411 952	98 022	DJ
131 397	123 545	123 715	7 681	27
65 006	59 035	66 458	-1 452	271
9 379	9 163	11 187	-1 808	274
47 098	45 846	37 098	10 000	275
378 492	369 875	288 237	90 341	28
120 290	119 112	85 867	34 370	281
76 580	75 656	55 828	20 699	2811
43 710	43 456	30 039	13 671	2812
9 135	8 837	7 064	2 070	282
63 166	60 667	62 611	580	284
81 401	80 723	51 460	29 940	285
26 921	26 489	17 840	9 081	2851
54 481	54 234	33 621	20 860	2852
31 202	31 001	18 495	12 707	28521
17 093	17 086	11 680	5 413	28522
6 186	6 147	3 446	2 740	28523
35 601	35 007	22 408	13 193	286
30 645	30 346	19 649	10 997	2862
65 043	61 735	56 912	8 132	287
40 486	39 074	35 872	4 615	2875
36 677	35 347	32 607	4 071	28753
298 081	285 599	267 549	30 535	DK 29
43 502	40 966	53 113	-9 611	291
83 741	80 769	68 205	15 540	292
35 166	33 411	28 218	6 948	2923
26 621	26 023	25 084	1 539	2924

Noch: 1. Umsatzsteuerpflichtige, deren steuerbarer Umsatz und Umsatzsteuervorauszahlung 2003 nach wirtschaftlicher Gliederung

WZ-Nr.	Wirtschaftliche Gliederung	Steuerpflichtige Anzahl	Steuerbarer Umsatz <sup>1)</sup>	
			insgesamt	darunter für Lieferungen und Leistungen
293	Herstellung von land- und forstwirtschaftlichen Maschinen	65	105 022	94 334
294	Herstellung von Werkzeugmaschinen	200	478 967	464 634
295	Herstellung von Maschinen für sonstige bestimmte Wirtschaftszweige	340	793 519	783 156
2952	Herstellung von Bergwerks-, Bau- und Baustoffmaschinen	43	39 960	39 400
2953	Herstellung von Maschinen für das Ernährungsgewerbe und die Tabakverarbeitung	49	81 903	81 182
2954	Herstellung von Maschinen für das Textil-, Bekleidungs- und Ledergerwerbe	24	34 708	34 496
2956	Herstellung von Maschinen für bestimmte Wirtschaftszweige, a. n. g.	204	592 724	585 915
29564	Herstellung von Maschinen für sonstige bestimmte Wirtschaftszweige, a. n. g.	181	493 671	488 742
DL	Herstellung von Büromaschinen, Datenverarbeitungsgeräten und -einrichtungen; Elektrotechnik usw.	1 576	2 874 528	2 733 690
30	Herstellung von Büromaschinen, Datenverarbeitungsgeräten und -einrichtungen	151	113 224	105 268
31	Herstellung von Geräten der Elektrizitätserzeugung, -verteilung u. Ä.	350	675 079	652 098
311	Herstellung von Elektromotoren, Generatoren und Transformatoren	51	73 603	72 406
312	Herstellung von Elektrizitätsverteilungs- und -schalteinrichtungen	88	238 012	233 054
313	Herstellung von isolierten Elektrokabeln, -leitungen und -drähten	36	52 733	50 501
314	Herstellung von Akkumulatoren und Batterien	12	22 969	22 837
315	Herstellung von elektrischen Lampen und Leuchten	47	84 792	79 819
316	Herstellung von elektrischen Ausrüstungen, a. n. g.	116	202 971	193 481
32	Rundfunk- und Nachrichtentechnik	232	1 425 612	1 323 781
321	Herstellung von elektronischen Bauelementen	104	1 287 872	1 189 586
322	Herstellung von Geräten und Einrichtungen der Telekommunikationstechnik	77	92 407	89 284
323	Herstellung von Rundfunkgeräten sowie phono- und videotechnischen Geräten	51	45 333	44 911
33	Medizin-, Mess-, Steuer- und Regelungstechnik, Optik, Herstellung von Uhren	843	660 612	652 544
331	Herstellung von medizinischen Geräten und orthopädischen Erzeugnissen	524	311 248	308 017
3310	Herstellung von medizinischen Geräten und orthopädischen Erzeugnissen	524	311 248	308 017
33103	Herstellung von orthopädischen Erzeugnissen	121	87 370	86 832
33104	Zahntechnische Laboratorien	314	127 868	127 761
332	Herstellung von Mess-, Kontroll-, Navigations- u. ä. Instrumenten und Vorrichtungen	199	186 354	184 429
333	Herstellung von industriellen Prozesssteuerungseinrichtungen	33	42 642	42 322
334	Herstellung von optischen und fotografischen Geräten	61	33 614	33 519
3340	Herstellung von optischen und fotografischen Geräten	61	33 614	33 519
33401	Herstellung von augenoptischen Erzeugnissen	34	10 316	10 277
335	Herstellung von Uhren	26	86 755	84 257
DM	Fahrzeugbau	224	1 417 298	1 324 126
34	Herstellung von Kraftwagen und Kraftwagenteilen	162	1 229 411	1 143 467
341	Herstellung von Kraftwagen und Kraftwagenmotoren	15	72 351	63 864

1) ohne Umsatzsteuer

Umsatzsteuer vor Abzug der Vorsteuer		Abziehbare Vorsteuer	Umsatzsteuer- vorauszahlung	WZ- Nr.
insgesamt	darunter für Lieferungen und Leistungen			
1 000 €				
11 564	9 612	9 927	1 638	293
58 819	56 452	50 934	7 884	294
95 947	93 559	82 479	13 468	295
5 621	5 501	5 220	401	2952
7 185	7 020	7 065	120	2953
4 140	4 103	2 842	1 297	2954
74 958	73 278	63 057	11 901	2956
63 254	61 955	53 823	9 430	29564
360 562	337 318	447 781	-87 219	DL
17 503	16 223	13 590	3 913	30
87 204	83 555	69 804	17 399	31
10 727	10 536	7 158	3 569	311
35 846	35 052	24 179	11 667	312
7 761	7 403	6 418	1 343	313
2 022	2 001	2 493	-471	314
10 639	9 880	8 407	2 232	315
20 209	18 683	21 149	-940	316
181 442	164 685	306 774	-125 331	32
163 761	147 578	291 386	-127 625	321
13 097	12 591	11 161	1 936	322
4 584	4 516	4 227	358	323
74 413	72 854	57 613	16 800	33
31 836	31 332	22 376	9 460	331
31 836	31 332	22 376	9 460	3310
9 756	9 679	6 180	3 576	33103
9 204	9 187	7 112	2 092	33104
25 184	24 866	18 120	7 064	332
6 719	6 395	4 250	2 469	333
5 096	5 081	2 758	2 338	334
5 096	5 081	2 758	2 338	3340
1 631	1 625	892	739	33401
5 579	5 180	10 109	-4 530	335
198 102	183 650	179 439	18 734	DM
174 636	161 382	154 381	20 326	34
10 590	9 232	8 622	1 967	341

Noch: 1. Umsatzsteuerpflichtige, deren steuerbarer Umsatz und Umsatzsteuervorauszahlung 2003 nach wirtschaftlicher Gliederung

WZ-Nr.	Wirtschaftliche Gliederung	Steuerpflichtige Anzahl	Steuerbarer Umsatz <sup>1)</sup>	
			insgesamt	darunter für Lieferungen und Leistungen
342	Herstellung von Karosserien, Aufbauten und Anhängern	87	119 715	117 326
343	Herstellung von Teilen und Zubehör für Kraftwagen und Kraftwagenmotoren	60	1 037 344	962 276
35	Sonstiger Fahrzeugbau	62	187 887	180 659
352	Bahnindustrie	17	135 525	133 445
354	Herstellung von Krafträdern, Fahrrädern und Behindertenfahrzeugen	20	40 702	36 132
DN	Herstellung von Möbeln, Schmuck, Musikinstrumenten usw.; Recycling	1 230	850 257	831 292
36	Herstellung von Möbeln, Schmuck, Musikinstrumenten, Sportgeräten, Spielwaren und sonstigen Erzeugnissen	1 026	534 422	517 433
361	Herstellung von Möbeln	464	271 175	259 302
3611	Herstellung von Sitzmöbeln	162	62 277	58 102
3612	Herstellung von Büro- und Ladenmöbeln	60	42 478	41 876
3614	Herstellung von sonstigen Möbeln	181	112 227	109 817
362	Herstellung von Schmuck und ähnlichen Erzeugnissen	134	28 270	28 165
3622	Herstellung von Schmuck, Gold- und Silberschmiedewaren (ohne Phantasieschmuck)	.	.	.
36223	Herstellung von Gold- und Silberschmiedewaren (ohne Tafelgeräte und Bestecke)	87	9 380	9 341
36225	Herstellung von Edelmetallerzeugnissen für technische Zwecke	19	14 930	14 930
363	Herstellung von Musikinstrumenten	141	62 339	61 041
364	Herstellung von Sportgeräten	22	11 806	11 411
365	Herstellung von Spielwaren	106	51 479	50 587
366	Herstellung von sonstigen Erzeugnissen	159	109 353	106 927
3663	Herstellung von Erzeugnissen, a. n. g.	123	68 834	67 420
36632	Herstellung von sonstigem Bekleidungszubehör, a. n. g.	16	2 476	2 406
36635	Herstellung von Füllhaltern, Kugelschreibern, Filzstiften und Stempeln	29	20 166	20 151
36638	Herstellung von sonstigen Erzeugnissen, a. n. g.	54	22 132	21 827
37	Recycling	204	315 835	313 858
371	Recycling von metallischen Altmaterialien und Reststoffen	67	71 313	70 286
3710	Recycling von metallischen Altmaterialien und Reststoffen	67	71 313	70 286
37101	Recycling von Altmaterialien und Reststoffen aus Eisen oder Stahl	52	44 312	43 303
372	Recycling von nicht metallischen Altmaterialien und Reststoffen	137	244 523	243 572
3720	Recycling von nicht metallischen Altmaterialien und Reststoffen	137	244 523	243 572
37205	Recycling von sonstigen Altmaterialien und Reststoffen	108	201 585	201 130
<b>E</b>	<b>Energie- und Wasserversorgung</b>	<b>446</b>	<b>10 181 101</b>	<b>10 176 894</b>
40	Energieversorgung	357	9 639 518	9 635 328
401	Elektrizitätsversorgung	301	5 227 104	5 223 588
402	Gasversorgung	13	4 223 458	4 222 786
403	Wärmeversorgung	43	188 956	188 955
41	Wasserversorgung	89	541 582	541 566
<b>F 45</b>	<b>Baugewerbe</b>	<b>21 862</b>	<b>8 572 118</b>	<b>8 554 165</b>
451	Vorbereitende Baustellenarbeiten	428	143 345	143 322
4511	Abbruch-, Spreng- und Enttrümmerungsgewerbe, Erdbewegungsarbeiten	.	.	.
45111	Abbruch-, Spreng- und Enttrümmerungsgewerbe	290	93 620	93 600

1) ohne Umsatzsteuer

Umsatzsteuer vor Abzug der Vorsteuer		Abziehbare Vorsteuer	Umsatzsteuer- vorauszahlung	WZ- Nr.
insgesamt	darunter für Lieferungen und Leistungen			
1 000 €				
18 102	17 716	12 610	5 564	342
145 943	134 434	133 149	12 794	343
23 466	22 268	25 058	-1 592	35
16 400	16 026	15 804	596	352
5 202	4 470	5 196	6	354
121 443	118 279	92 403	29 142	DN
72 952	70 128	52 931	20 124	36
39 963	38 058	28 001	12 065	361
7 657	6 988	6 304	1 353	3611
6 478	6 382	4 623	1 855	3612
17 638	17 247	12 033	5 604	3614
4 451	4 336	2 973	1 478	362
.	.	.	.	3622
1 498	1 492	880	619	36223
2 328	2 229	1 713	615	36225
5 860	5 645	5 501	359	363
1 697	1 639	1 299	398	364
6 516	6 373	5 224	1 292	365
14 466	14 078	9 933	4 532	366
8 359	8 133	5 634	2 725	3663
385	374	254	131	36632
1 377	1 375	989	388	36635
3 277	3 228	2 154	1 124	36638
48 490	48 151	39 472	9 018	37
10 890	10 725	8 149	2 741	371
10 890	10 725	8 149	2 741	3710
6 723	6 561	5 150	1 574	37101
37 601	37 426	31 322	6 278	372
37 601	37 426	31 322	6 278	3720
30 992	30 896	26 724	4 268	37205
<b>1 556 965</b>	<b>1 554 731</b>	<b>1 285 588</b>	<b>271 377</b>	<b>E</b>
1 502 488	1 500 272	1 232 821	269 666	40
809 587	808 548	607 025	202 562	401
663 689	662 512	607 262	56 426	402
29 212	29 212	18 534	10 678	403
54 477	54 459	52 767	1 711	41
<b>1 364 594</b>	<b>1 359 644</b>	<b>852 612</b>	<b>511 962</b>	<b>F 45</b>
22 868	22 856	15 993	6 873	451
14 925	14 914	10 607	4 318	4511 45111

Noch: 1. Umsatzsteuerpflichtige, deren steuerbarer Umsatz und Umsatzsteuervorauszahlung 2003  
nach wirtschaftlicher Gliederung

WZ-Nr.	Wirtschaftliche Gliederung	Steuerpflichtige Anzahl	Steuerbarer Umsatz <sup>1)</sup>	
			insgesamt	darunter für Lieferungen und Leistungen
452	Hoch- und Tiefbau	4 970	3 923 356	3 919 059
4521	Hochbau, Brücken- und Tunnelbau u. Ä.	1 872	2 193 815	2 191 441
4522	Dachdeckerei, Bauspenglerei, Abdichtungen und Zimmerei	1 898	590 781	590 339
45221	Dachdeckerei und Bauspenglerei	1 039	406 217	406 106
45222	Abdichtung gegen Wasser und Feuchtigkeit	526	82 536	82 427
45223	Zimmerei und Ingenieurholzbau	333	102 029	101 806
4523	Bau von Straßen, Bahnverkehrsstrecken, Rollbahnen und Sportanlagen	315	590 221	589 381
45231	Bau von Straßen, Rollbahnen und Sportanlagen	293	538 137	537 297
4524	Wasserbau	27	29 807	29 807
4525	Sonstiger spezialisierter Hoch- und Tiefbau	858	518 732	518 091
45251	Brunnenbau	27	14 284	14 280
45252	Schachtbau	34	18 400	18 356
45253	Schornstein-, Feuerungs- und Industrieofenbau	88	31 743	31 311
45254	Gerüstbau	303	97 008	96 971
45255	Gebäudetrocknung	87	25 305	25 249
45256	Sonstiger spezialisierter Hoch- und Tiefbau, a. n. g.	319	331 992	331 924
453	Bauinstallation	8 165	2 582 453	2 575 137
4531	Elektroinstallation	2 555	944 490	941 400
4532	Dämmung gegen Kälte, Wärme, Schall und Erschütterung	832	201 031	200 801
4533	Klempnerei, Gas-, Wasser-, Heizungs- und Lüftungsinstallation	3 388	1 176 152	1 172 881
4534	Sonstige Bauinstallation	1 390	260 780	260 055
454	Sonstiges Ausbaugewerbe	8 214	1 903 090	1 896 775
4541	Stuckateurgewerbe, Gipserei und Verputzerei	308	69 224	69 191
4542	Bautischlerei und -schlosserei	1 578	355 985	354 114
4543	Fußboden-, Fliesen- und Plattenlegerei, Raumausstattung	1 533	370 313	367 383
45431	Parkettlegerei	83	28 535	27 752
45432	Fliesen-, Platten- und Mosaiklegerei	669	162 507	161 024
45433	Estrichlegerei	40	32 489	32 482
45434	Sonstige Fußbodenlegerei und -kleberei	444	80 583	80 384
45435	Tapetenkleberei	54	7 257	7 249
45436	Raumausstattung, ohne ausgeprägten Schwerpunkt	243	58 944	58 493
4544	Maler- und Glasergewerbe	1 738	405 590	405 464
45441	Maler- und Lackierergewerbe	1 541	359 085	359 037
45442	Glasergewerbe	197	46 505	46 426
4545	Baugewerbe, a. n. g.	3 057	701 978	700 623
45451	Fassadenreinigung	46	14 453	14 439
45453	Ausbaugewerbe, a. n. g.	3 011	687 525	686 185
455	Vermietung von Baumaschinen und -geräten mit Bedienungspersonal	85	19 874	19 872
<b>G</b>	<b>Handel; Instandhaltung und Reparatur von Kraftfahrzeugen und Gebrauchsgütern</b>	<b>32 594</b>	<b>20 625 583</b>	<b>20 135 670</b>
50	Kraftfahrzeughandel; Instandhaltung und Reparatur von Kraftfahrzeugen; Tankstellen	5 307	5 946 701	5 858 265
501	Handel mit Kraftwagen	2 014	3 937 927	3 865 931
5010	Handel mit Kraftwagen	2 014	3 937 927	3 865 931
50102	Großhandel mit Kraftwagen	133	426 225	410 704
50103	Einzelhandel mit Kraftwagen	1 632	3 272 939	3 218 754
502	Instandhaltung und Reparatur von Kraftwagen	1 777	964 002	956 709
5020	Instandhaltung und Reparatur von Kraftwagen	1 777	964 002	956 709
50203	Lackierung von Kraftwagen	193	68 087	68 073
50204	Autowaschanlagen	78	12 314	12 310
50205	Instandhaltung und Reparatur von Kraftwagen (ohne Lackierung und Autowäsche)	1 506	883 601	876 326
503	Handel mit Kraftwagenteilen und -zubehör	772	412 477	407 283

1) ohne Umsatzsteuer

Umsatzsteuer vor Abzug der Vorsteuer		Abziehbare Vorsteuer	Umsatzsteuer- vorauszahlung	WZ- Nr.
insgesamt	darunter für Lieferungen und Leistungen			
1 000 €				
624 657	622 733	400 901	223 912	452
349 616	348 186	227 677	121 727	4521
94 408	94 333	54 553	39 578	4522
64 950	64 916	37 120	27 545	45221
13 172	13 145	7 637	5 543	45222
16 286	16 272	9 796	6 490	45223
93 217	93 082	64 619	28 603	4523
84 887	84 751	58 218	26 673	45231
4 624	4 623	3 272	1 809	4524
82 791	82 509	50 780	32 196	4525
2 284	2 284	1 112	1 174	45251
3 080	2 936	1 814	1 266	45252
5 078	5 009	3 146	2 109	45253
15 454	15 444	6 681	8 791	45254
4 047	4 038	2 248	1 799	45255
52 847	52 798	35 778	17 058	45256
410 825	409 200	252 443	158 209	453
150 405	149 745	89 010	61 462	4531
32 066	31 859	19 080	13 033	4532
186 934	186 297	120 051	66 507	4533
41 420	41 299	24 301	17 206	4534
303 023	301 704	181 240	121 865	454
11 075	11 058	5 668	5 442	4541
56 797	56 481	36 007	20 771	4542
59 109	58 613	36 026	23 093	4543
4 546	4 421	3 037	1 510	45431
26 004	25 741	15 067	10 931	45432
5 191	5 190	3 080	2 111	45433
12 804	12 773	8 043	4 762	45434
1 161	1 160	504	657	45435
9 403	9 328	6 296	3 123	45436
64 780	64 752	31 522	33 250	4544
57 345	57 329	26 923	30 420	45441
7 435	7 422	4 599	2 830	45442
111 261	110 800	72 016	39 309	4545
2 033	2 031	1 115	918	45451
109 228	108 770	70 901	38 391	45453
3 221	3 152	2 035	1 103	455
<b>2 923 994</b>	<b>2 856 365</b>	<b>2 446 139</b>	<b>477 923</b>	<b>G</b>
917 319	903 075	787 769	129 498	50
604 643	593 077	543 770	60 806	501
604 643	593 077	543 770	60 806	5010
56 619	54 133	58 898	-2 277	50102
511 548	502 833	451 731	59 774	50103
152 783	151 610	112 457	40 327	502
152 783	151 610	112 457	40 327	5020
10 890	10 881	5 175	5 715	50203
1 962	1 961	991	971	50204
139 931	138 768	106 291	33 642	50205
64 452	63 608	50 547	13 904	503

Noch: 1. Umsatzsteuerpflichtige, deren steuerbarer Umsatz und Umsatzsteuervorauszahlung 2003 nach wirtschaftlicher Gliederung

WZ-Nr.	Wirtschaftliche Gliederung	Steuerpflichtige Anzahl	Steuerbarer Umsatz <sup>1)</sup>	
			insgesamt	darunter für Lieferungen und Leistungen
5030	Handel mit Kraftwagenteilen und -zubehör	772	412 477	407 283
50302	Großhandel mit Kraftwagenteilen und -zubehör	106	106 778	104 874
50303	Einzelhandel mit Kraftwagenteilen und -zubehör	603	284 956	281 723
504	Handel mit Krafträdern, Kraftradteilen und -zubehör; Instandhaltung und Reparatur von Krafträdern	278	105 455	101 628
5040	Handel mit Krafträdern, Kraftradteilen und -zubehör; Instandhaltung und Reparatur von Krafträdern	278	105 455	101 628
50403	Einzelhandel mit Krafträdern, Kraftradteilen und -zubehör	175	57 432	55 067
50404	Instandhaltung und Reparatur von Krafträdern	75	15 831	15 702
505	Tankstellen	466	526 840	526 713
51	Handelsvermittlung und Großhandel (ohne Handel mit Kraftfahrzeugen)	6 643	7 119 072	6 809 846
511	Handelsvermittlung	3 045	479 058	469 915
5113	Handelsvermittlung von Holz, Baustoffen und Anstrichmitteln	358	50 508	49 899
5114	Handelsvermittlung von Maschinen, technischem Bedarf, Wasser- und Luftfahrzeugen	370	87 019	85 555
5115	Handelsvermittlung von Möbeln, Einrichtungs- und Haushaltsgegenständen, Eisen- und Metallwaren	288	58 272	57 408
5116	Handelsvermittlung von Textilien, Bekleidung, Schuhen und Lederwaren	210	33 190	32 579
5117	Handelsvermittlung von Nahrungsmitteln, Getränken und Tabakwaren	234	35 430	34 807
5118	Handelsvermittlung von Waren, a. n. g.	976	115 381	112 379
5119	Handelsvermittlung von Waren, ohne ausgeprägten Schwerpunkt	534	74 264	72 560
512	Großhandel mit landwirtschaftlichen Grundstoffen und lebenden Tieren	248	404 229	381 210
5122	Großhandel mit Blumen und Pflanzen	140	102 926	82 059
513	Großhandel mit Nahrungsmitteln, Getränken und Tabakwaren	555	1 799 596	1 697 150
5134	Großhandel mit Getränken	214	539 165	538 121
5139	Großhandel mit Nahrungsmitteln, Getränken und Tabakwaren, ohne ausgeprägten Schwerpunkt	103	172 323	168 153
514	Großhandel mit Gebrauchs- und Verbrauchsgütern	816	1 511 555	1 403 607
5141	Großhandel mit Textilien	150	75 872	71 949
5143	Großhandel mit elektrischen Haushaltsgeräten und Geräten der Unterhaltungselektronik	137	446 015	421 965
5147	Großhandel mit sonstigen Gebrauchs- und Verbrauchsgütern	316	499 898	477 165
51475	Großhandel mit Leder- und Täschnerwaren, Geschenk- und Werbeartikeln	44	49 115	39 925
51478	Großhandel mit Karton, Papier, Pappe, Schreibwaren, Bürobedarf, Büchern, Zeitschriften und Zeitungen	110	188 592	185 349
515	Großhandel mit nicht landwirtschaftlichen Halbwaren, Altmaterialien und Reststoffen	955	1 605 730	1 565 547
5153	Großhandel mit Holz, Baustoffen, Anstrichmitteln und Sanitärkeramik	475	702 754	680 444
51531	Großhandel mit Holz, Baustoffen, Anstrichmitteln und Sanitärkeramik, ohne ausgeprägten Schwerpunkt	73	99 865	98 601
51533	Großhandel mit sonstigen Holzhalbwaren sowie Bauelementen aus Holz	81	77 855	73 993
51534	Großhandel mit Baustoffen und Bauelementen aus mineralischen Stoffen	256	393 328	382 635
5154	Großhandel mit Metall- und Kunststoffwaren für Bauzwecke sowie Installationsbedarf für Gas, Wasser und Heizung	237	338 750	332 509
5155	Großhandel mit chemischen Erzeugnissen	48	96 217	93 761
518	Großhandel mit Maschinen, Ausrüstungen und Zubehör	657	816 102	795 656
519	Sonstiger Großhandel	367	502 802	496 760

1) ohne Umsatzsteuer



Umsatzsteuer vor Abzug der Vorsteuer		Abziehbare Vorsteuer	Umsatzsteuer- vorauszahlung	WZ- Nr.
insgesamt	darunter für Lieferungen und Leistungen			
1 000 €				
64 452	63 608	50 547	13 904	5030
16 943	16 638	12 776	4 167	50302
44 634	44 104	34 966	9 668	50303
16 110	15 498	13 789	2 319	504
16 110	15 498	13 789	2 319	5040
9 043	8 665	7 405	1 637	50403
2 528	2 507	1 902	625	50404
79 332	79 281	67 206	12 140	505
935 682	895 242	815 659	120 008	51
70 528	69 105	49 188	21 338	511
7 943	7 841	5 239	2 703	5113
13 395	13 151	8 900	4 495	5114
9 166	9 024	6 531	2 635	5115
4 506	4 408	2 836	1 669	5116
4 393	4 339	3 601	792	5117
17 174	16 697	11 403	5 770	5118
10 307	10 035	7 769	2 538	5119
38 510	36 630	34 601	3 908	512
9 314	7 706	6 313	3 001	5122
194 792	187 236	177 419	17 373	513
85 729	85 549	76 321	9 408	5134
16 902	16 592	15 407	1 495	5139
199 860	182 500	185 611	14 252	514
10 497	9 881	9 759	741	5141
59 264	55 373	58 944	320	5143
64 302	60 603	54 270	10 030	5147
3 822	2 329	5 502	-1 680	51475
20 683	20 164	17 455	3 228	51478
241 779	235 508	204 254	37 528	515
108 980	105 409	88 392	20 592	5153
15 488	15 290	12 536	2 956	51531
12 164	11 524	9 668	2 497	51533
61 948	60 256	49 113	12 835	51534
50 109	49 107	42 980	7 129	5154
13 991	13 607	12 080	1 911	5155
121 074	117 788	100 181	20 875	518
69 139	66 474	64 404	4 734	519

Noch: 1. Umsatzsteuerpflichtige, deren steuerbarer Umsatz und Umsatzsteuervorauszahlung 2003 nach wirtschaftlicher Gliederung

WZ-Nr.	Wirtschaftliche Gliederung	Steuerpflichtige Anzahl	Steuerbarer Umsatz <sup>1)</sup>	
			insgesamt	darunter für Lieferungen und Leistungen
52	Einzelhandel (ohne Handel mit Kraftfahrzeugen und ohne Tankstellen); Reparatur von Gebrauchsgütern	20 644	7 559 810	7 467 558
521	Einzelhandel mit Waren verschiedener Art (in Verkaufsräumen)	3 083	1 256 715	1 247 304
5211	Einzelhandel mit Waren verschiedener Art, Hauptrichtung Nahrungsmittel, Getränke und Tabakwaren	1 358	839 594	836 693
5212	Sonstiger Einzelhandel mit Waren verschiedener Art	1 725	417 121	410 611
522	Facheinzelhandel mit Nahrungsmitteln, Getränken und Tabakwaren (in Verkaufsräumen)	2 294	679 230	673 701
5221	Einzelhandel mit Obst, Gemüse und Kartoffeln	382	93 059	90 455
5222	Einzelhandel mit Fleisch, Fleischwaren, Geflügel und Wild	282	128 728	128 027
5223	Einzelhandel mit Fisch, Meeresfrüchten und Fischerzeugnissen	84	19 093	18 887
5224	Einzelhandel mit Back- und Süßwaren	271	68 530	68 404
52241	Einzelhandel mit Backwaren	228	61 636	61 529
52242	Einzelhandel mit Süßwaren	43	6 894	6 875
5225	Einzelhandel mit Getränken	747	205 083	203 703
5226	Einzelhandel mit Tabakwaren	96	38 283	38 183
5227	Sonstiger Facheinzelhandel mit Nahrungsmitteln	432	126 455	126 041
52271	Einzelhandel mit Reformwaren	44	7 803	7 802
52275	Sonstiger Facheinzelhandel mit Nahrungsmitteln (ohne Reformwaren)	388	118 652	118 239
523	Apotheken; Facheinzelhandel mit medizinischen, orthopädischen und kosmetischen Artikeln (in Verkaufsräumen)	1 587	1 926 340	1 924 576
5231	Apotheken	962	1 711 160	1 710 863
5232	Einzelhandel mit medizinischen und orthopädischen Artikeln	208	144 716	143 554
5233	Einzelhandel mit Parfümeriewaren und Körperpflegemitteln	417	70 464	70 159
52331	Einzelhandel mit kosmetischen Erzeugnissen und Körperpflegemitteln (ohne Drogerieartikel)	147	23 875	23 721
52332	Einzelhandel mit Drogerieartikeln	270	46 590	46 437
524	Sonstiger Facheinzelhandel (in Verkaufsräumen)	10 035	3 008 076	2 944 646
5241	Einzelhandel mit Textilien	470	63 784	62 405
52411	Einzelhandel mit Haushaltstextilien	296	46 556	45 626
52412	Einzelhandel mit Kurzwaren, Schneidereibedarf, Handarbeiten sowie Meterware für Bekleidung und Wäsche	174	17 228	16 778
5242	Einzelhandel mit Bekleidung	1 178	343 991	336 581
52421	Einzelhandel mit Bekleidung, ohne ausgeprägten Schwerpunkt	679	249 261	244 277
52422	Einzelhandel mit Herrenbekleidung und Bekleidungszubehör	67	14 623	14 185
52423	Einzelhandel mit Damenbekleidung und Bekleidungszubehör	329	65 559	64 040
52424	Einzelhandel mit Kinder- und Säuglingsbekleidung und Bekleidungszubehör	83	11 950	11 593
5243	Einzelhandel mit Schuhen und Lederwaren	462	124 992	115 357
52431	Einzelhandel mit Schuhen	315	102 886	93 875
52432	Einzelhandel mit Leder- und Täschnern	147	22 106	21 482
5244	Einzelhandel mit Möbeln, Einrichtungsgegenständen und Hausrat, a. n. g.	759	434 176	420 629
52441	Einzelhandel mit Wohnmöbeln	376	317 753	306 606
52442	Einzelhandel mit Beleuchtungsartikeln	37	5 388	5 177
52443	Einzelhandel mit Haushaltsgegenständen	97	63 689	62 529
52444	Einzelhandel mit keramischen Erzeugnissen und Glaswaren	80	15 821	15 447
52447	Einzelhandel mit Heimtextilien	150	30 088	29 437
5245	Einzelhandel mit elektrischen Haushaltsgeräten, Geräten der Unterhaltungselektronik und Musikinstrumenten	970	309 956	306 348

1) ohne Umsatzsteuer

Umsatzsteuer vor Abzug der Vorsteuer		Abziehbare Vorsteuer	Umsatzsteuer- vorauszahlung	WZ- Nr.
insgesamt	darunter für Lieferungen und Leistungen			
1 000 €				
1 070 993	1 058 048	842 711	228 417	52
150 460	149 223	128 405	22 049	521
88 799	88 524	80 803	7 997	5211
61 662	60 699	47 602	14 052	5212
74 663	74 100	64 662	10 154	522
8 117	7 926	7 273	997	5221
10 089	10 030	8 746	1 343	5222
1 559	1 545	1 289	270	5223
5 494	5 475	4 383	1 111	5224
4 850	4 833	3 808	1 042	52241
644	642	575	69	52242
31 177	30 957	26 501	4 675	5225
5 430	5 415	4 872	558	5226
12 798	12 752	11 598	1 200	5227
791	790	698	92	52271
12 007	11 961	10 899	1 108	52275
300 672	300 370	234 564	66 108	523
271 468	271 409	212 840	58 627	5231
18 693	18 510	13 412	5 281	5232
10 512	10 451	8 312	2 200	5233
3 783	3 747	2 870	913	52331
6 729	6 704	5 441	1 287	52332
445 785	436 226	338 574	107 100	524
9 995	9 771	7 433	2 562	5241
7 284	7 132	5 427	1 857	52411
2 711	2 639	2 006	705	52412
54 641	53 482	42 198	12 442	5242
39 589	38 818	30 627	8 961	52421
2 330	2 260	1 836	494	52422
10 420	10 176	7 936	2 484	52423
1 889	1 832	1 480	409	52424
19 834	18 292	13 568	6 265	5243
16 376	14 937	11 110	5 266	52431
3 458	3 355	2 458	1 000	52432
68 681	66 523	51 850	16 830	5244
50 756	48 969	38 824	11 932	52441
855	821	572	282	52442
9 839	9 666	7 684	2 155	52443
2 230	2 171	1 599	631	52444
4 773	4 670	2 989	1 784	52447
48 280	47 706	35 803	12 476	5245

Noch: 1. Umsatzsteuerpflichtige, deren steuerbarer Umsatz und Umsatzsteuervorauszahlung 2003 nach wirtschaftlicher Gliederung

WZ-Nr.	Wirtschaftliche Gliederung	Steuerpflichtige Anzahl	Steuerbarer Umsatz <sup>1)</sup>	
			insgesamt	darunter für Lieferungen und Leistungen
52451	Einzelhandel mit elektrischen Haushaltsgeräten und elektrotechnischen Erzeugnissen, a. n. g.	457	127 106	125 948
52452	Einzelhandel mit Geräten der Unterhaltungselektronik und Zubehör	421	160 624	158 684
5246	Einzelhandel mit Metallwaren, Anstrichmitteln, Bau- und Heimwerkerbedarf	777	320 538	315 083
52461	Einzelhandel mit Eisen-, Metall- und Kunststoffwaren, a. n. g.	187	56 370	55 558
52462	Einzelhandel mit Anstrichmitteln	50	8 046	8 015
52463	Einzelhandel mit Bau- und Heimwerkerbedarf	540	256 122	251 510
5247	Einzelhandel mit Büchern, Zeitschriften, Zeitungen, Schreibwaren und Bürobedarf	895	267 227	266 748
52471	Einzelhandel mit Schreib- und Papierwaren, Schul- und Büroartikeln	498	106 329	106 036
52472	Einzelhandel mit Büchern und Fachzeitschriften	224	124 479	124 344
52473	Einzelhandel mit Unterhaltungszeitschriften und Zeitungen	173	36 419	36 367
5248	Einzelhandel mit Tapeten, Bodenbelägen, Kunstgegenständen, Briefmarken, Münzen, Geschenkartikeln, Uhren, Schmuck und Spielwaren	871	156 225	154 660
52481	Einzelhandel mit Tapeten und Bodenbelägen	64	13 213	12 751
52482	Einzelhandel mit Kunstgegenständen, Bildern, kunstgewerblichen Erzeugnissen, Briefmarken, Münzen und Geschenkartikeln	347	62 680	62 235
52485	Einzelhandel mit Uhren, Edelmetallwaren und Schmuck	280	49 870	49 382
52486	Einzelhandel mit Spielwaren	180	30 462	30 293
5249	Facheinzelhandel, a. n. g. (in Verkaufsräumen)	3 653	987 187	966 835
525	Einzelhandel mit Antiquitäten und Gebrauchtwaren (in Verkaufsräumen)	331	54 385	53 411
5250	Einzelhandel mit Antiquitäten und Gebrauchtwaren (in Verkaufsräumen)	331	54 385	53 411
52501	Einzelhandel mit Antiquitäten und antiken Teppichen	64	4 632	4 502
52502	Antiquariate	17	9 703	9 679
52503	Einzelhandel mit sonstigen Gebrauchtwaren	250	40 050	39 230
526	Einzelhandel (nicht in Verkaufsräumen)	2 470	487 949	477 519
5261	Versandhandel	209	46 171	43 773
52611	Versandhandel mit Waren, ohne ausgeprägten Schwerpunkt	78	5 943	5 611
52612	Versandhandel mit Textilien, Bekleidung, Schuhen und Lederwaren	40	7 480	7 255
52613	Sonstiger Fachversandhandel	91	32 747	30 907
5262	Einzelhandel an Verkaufsständen und auf Märkten	873	107 644	106 011
52621	Einzelhandel mit Nahrungsmitteln und Getränken an Verkaufsständen und auf Märkten	190	27 880	27 724
52622	Sonstiger Einzelhandel an Verkaufsständen und auf Märkten	683	79 763	78 287
5263	Sonstiger Einzelhandel (nicht in Verkaufsräumen)	1 388	334 134	327 735
52634	Sonstiger Einzelhandel, a. n. g. (nicht in Verkaufsräumen)	1 205	164 568	158 236
527	Reparatur von Gebrauchsgütern	844	147 114	146 401
5271	Reparatur von Schuhen und Lederwaren	122	11 545	11 404
5272	Reparatur von elektrischen Haushaltsgeräten	187	42 191	42 050
5273	Reparatur von Uhren und Schmuck	148	16 636	16 569
5274	Reparatur von sonstigen Gebrauchsgütern	387	76 742	76 378
<b>H 55</b>	<b>Gastgewerbe</b>	<b>9 448</b>	<b>1 494 980</b>	<b>1 492 889</b>
551	Hotellerie	1 982	391 964	391 599
5510	Hotellerie	1 982	391 964	391 599
55101	Hotels (ohne Hotels garnis)	371	164 796	164 684
55102	Hotels garnis	81	26 519	26 429
55103	Gasthöfe	1 101	154 199	154 059
55104	Pensionen	429	46 450	46 427
552	Sonstiges Beherbergungsgewerbe	150	29 293	29 249

1) ohne Umsatzsteuer

Umsatzsteuer vor Abzug der Vorsteuer		Abziehbare Vorsteuer	Umsatzsteuer- vorauszahlung	WZ- Nr.
insgesamt	darunter für Lieferungen und Leistungen			
1 000 €				
20 190	20 004	14 104	6 086	52451
24 809	24 497	19 029	5 779	52452
50 113	49 290	38 541	11 444	5246
8 662	8 533	6 677	1 858	52461
1 286	1 281	952	335	52462
40 164	39 476	30 913	9 251	52463
30 629	30 556	25 307	5 326	5247
15 417	15 370	12 000	3 420	52471
10 640	10 623	9 924	717	52472
4 572	4 564	3 383	1 189	52473
23 951	23 699	18 191	5 760	5248
2 104	2 030	1 371	733	52481
9 161	9 088	7 123	2 038	52482
7 927	7 849	5 858	2 070	52485
4 759	4 732	3 839	919	52486
139 661	136 906	105 683	33 994	5249
7 276	7 129	4 940	2 318	525
7 276	7 129	4 940	2 318	5250
654	634	414	240	52501
1 357	1 353	618	739	52502
5 265	5 142	3 908	1 339	52503
68 943	67 919	56 703	12 357	526
6 366	6 126	4 991	1 376	5261
803	750	569	234	52611
1 159	1 123	883	276	52612
4 404	4 253	3 539	865	52613
12 828	12 641	10 873	1 954	5262
2 802	2 782	2 381	421	52621
10 026	9 860	8 493	1 533	52622
49 749	49 152	40 839	9 027	5263
22 727	22 140	16 195	6 649	52634
23 195	23 081	14 864	8 332	527
1 627	1 604	1 021	606	5271
6 739	6 717	4 046	2 694	5272
2 630	2 619	1 720	910	5273
12 198	12 140	8 076	4 122	5274
<b>211 821</b>	<b>211 441</b>	<b>125 098</b>	<b>86 749</b>	<b>H 55</b>
61 200	61 088	33 607	27 592	551
61 200	61 088	33 607	27 592	5510
26 126	26 062	14 509	11 617	55101
4 122	4 108	1 890	2 233	55102
23 769	23 746	12 506	11 263	55103
7 182	7 172	4 702	2 480	55104
3 114	3 108	1 525	1 589	552

Noch: 1. Umsatzsteuerpflichtige, deren steuerbarer Umsatz und Umsatzsteuervorauszahlung 2003 nach wirtschaftlicher Gliederung

WZ-Nr.	Wirtschaftliche Gliederung	Steuerpflichtige Anzahl	Steuerbarer Umsatz <sup>1)</sup>	
			insgesamt	darunter für Lieferungen und Leistungen
5523	Beherbergungsgewerbe, a. n. g.	115	21 148	21 112
553	Speisengeprägte Gastronomie	5 168	737 774	736 424
5530	Speisengeprägte Gastronomie	5 168	737 774	736 424
55301	Restaurants mit herkömmlicher Bedienung	3 273	488 596	488 086
55302	Restaurants mit Selbstbedienung	93	58 932	58 778
55303	Cafés	351	43 795	43 732
55304	Eissalons	265	34 360	33 958
55305	Imbissstuben	1 186	112 092	111 871
554	Getränkegeprägte Gastronomie	1 670	207 463	207 320
5540	Getränkegeprägte Gastronomie	1 670	207 463	207 320
55401	Schankwirtschaften	1 449	158 350	158 246
55403	Diskotheken und Tanzlokale	123	36 344	36 306
55407	Sonstige getränkegeprägte Gastronomie	40	3 844	3 844
555	Kantinen und Caterer	478	128 485	128 297
5551	Kantinen	313	57 259	57 257
5552	Caterer	165	71 226	71 041
<b>I</b>	<b>Verkehr und Nachrichtenübermittlung</b>	<b>6 505</b>	<b>2 681 789</b>	<b>2 676 380</b>
60	Landverkehr; Transport in Rohrfernleitungen	4 129	1 335 932	1 334 801
602	Sonstiger Landverkehr	.	.	.
6022	Betrieb von Taxis und Mietwagen mit Fahrer	1 393	147 499	147 321
6023	Sonstige Personenbeförderung im Landverkehr	.	.	.
6024	Güterbeförderung im Straßenverkehr	2 451	937 398	936 739
63	Hilfs- und Nebentätigkeiten für den Verkehr; Verkehrsvermittlung	2 030	1 226 806	1 222 618
631	Frachtumschlag und Lagerei	.	.	.
632	Sonstige Hilfs- und Nebentätigkeiten für den Verkehr	.	.	.
633	Reisebüros und Reiseveranstalter	668	152 965	152 854
6330	Reisebüros und Reiseveranstalter	668	152 965	152 854
63301	Reisebüros	554	110 477	110 438
63302	Reiseveranstalter und Fremdenführung	114	42 488	42 416
634	Spedition, sonstige Verkehrsvermittlung	1 273	961 116	958 082
6340	Spedition, sonstige Verkehrsvermittlung	1 273	961 116	958 082
63401	Spedition	1 212	926 882	924 113
64	Nachrichtenübermittlung	323	106 325	106 285
641	Postverwaltung und private Post- und Kurierdienste	299	52 709	52 707
6412	Private Post- und Kurierdienste	299	52 709	52 707
<b>J</b>	<b>Kredit- und Versicherungsgewerbe</b>	<b>698</b>	<b>1 684 307</b>	<b>1 684 193</b>
65	Kreditgewerbe	67	166 739	166 688
651	Zentralbanken und Kreditinstitute	48	135 975	135 925
652	Sonstige Finanzierungsinstitutionen	19	30 763	30 763
67	Mit dem Kredit- und Versicherungsgewerbe verbundene Tätigkeiten	631	1 517 569	1 517 505
671	Mit dem Kreditgewerbe verbundene Tätigkeiten	163	1 484 489	1 484 483
672	Mit dem Versicherungsgewerbe verbundene Tätigkeiten	468	33 080	33 023
6720	Mit dem Versicherungsgewerbe verbundene Tätigkeiten	468	33 080	33 023
67201	Versicherungsvertreter	392	20 420	20 375
67202	Versicherungsmakler	22	8 521	8 508
67203	Sonstige mit dem Versicherungsgewerbe verbundene Tätigkeiten	54	4 140	4 140
<b>K</b>	<b>Grundstücks- und Wohnungswesen, Vermietung beweglicher Sachen usw.</b>	<b>27 782</b>	<b>14 184 429</b>	<b>13 926 908</b>
70	Grundstücks- und Wohnungswesen	8 414	5 248 315	5 198 951

1) ohne Umsatzsteuer

Umsatzsteuer vor Abzug der Vorsteuer		Abziehbare Vorsteuer	Umsatzsteuer- vorauszahlung	WZ- Nr.
insgesamt	darunter für Lieferungen und Leistungen			
1 000 €				
2 358	2 353	1 042	1 316	5523
103 516	103 288	62 709	40 831	553
103 516	103 288	62 709	40 831	5530
73 023	72 914	41 966	31 086	55301
6 870	6 833	4 423	2 447	55302
6 091	6 082	3 809	2 282	55303
4 300	4 257	2 652	1 648	55304
13 232	13 202	9 860	3 367	55305
31 733	31 715	19 489	12 245	554
31 733	31 715	19 489	12 245	5540
23 959	23 949	13 951	10 007	55401
5 791	5 784	4 283	1 511	55403
570	570	398	172	55407
12 258	12 242	7 768	4 492	555
4 920	4 920	2 919	2 001	5551
7 338	7 322	4 849	2 491	5552
<b>381 483</b>	<b>379 580</b>	<b>277 691</b>	<b>103 798</b>	I
191 192	190 527	140 559	50 600	60
16 819	16 785	11 686	5 133	602
143 034	142 846	91 938	51 063	6022
172 461	171 238	127 726	44 774	6023
18 171	18 116	13 517	4 654	6024
18 171	18 116	13 517	4 654	63
13 406	13 399	9 040	4 365	631
4 765	4 716	4 477	289	632
144 519	143 602	97 242	47 316	633
144 519	143 602	97 242	47 316	6330
139 642	138 768	93 719	45 949	63301
16 820	16 813	8 457	8 364	63302
8 242	8 241	4 034	4 208	634
8 242	8 241	4 034	4 208	6340
<b>271 440</b>	<b>269 128</b>	<b>249 283</b>	<b>22 157</b>	63401
28 548	26 453	11 004	17 544	64
23 714	21 704	7 623	16 091	641
4 833	4 749	3 380	1 453	6412
242 892	242 675	238 279	4 613	65
237 650	237 446	235 528	2 122	651
5 243	5 229	2 752	2 491	652
5 243	5 229	2 752	2 491	67
3 241	3 234	1 599	1 642	671
1 366	1 360	815	551	672
636	635	338	298	6720
<b>1 877 354</b>	<b>1 823 282</b>	<b>1 109 260</b>	<b>767 786</b>	67201
540 015	531 662	384 216	155 724	67202
				67203
				K
				70

Noch: 1. Umsatzsteuerpflichtige, deren steuerbarer Umsatz und Umsatzsteuervorauszahlung 2003 nach wirtschaftlicher Gliederung

WZ-Nr.	Wirtschaftliche Gliederung	Steuerpflichtige Anzahl	Steuerbarer Umsatz <sup>1)</sup>	
			insgesamt	darunter für Lieferungen und Leistungen
701	Erschließung, Kauf und Verkauf von Grundstücken, Gebäuden und Wohnungen	735	637 079	636 728
7011	Erschließung von Grundstücken	329	362 234	362 101
70111	Erschließung von unbebauten Grundstücken	33	51 732	51 728
70112	Bauträger für Nichtwohngebäude	70	64 423	64 354
70113	Bauträger für Wohngebäude	226	246 079	246 018
7012	Kauf und Verkauf von eigenen Grundstücken, Gebäuden und Wohnungen	406	274 845	274 627
702	Vermietung und Verpachtung von eigenen Grundstücken, Gebäuden und Wohnungen	5 357	3 814 843	3 770 466
7020	Vermietung und Verpachtung von eigenen Grundstücken, Gebäuden und Wohnungen	5 357	3 814 843	3 770 466
70201	Vermietung und Verpachtung von eigenen Grundstücken und Nichtwohngebäuden	3 590	2 297 184	2 255 215
70202	Vermietung und Verpachtung von eigenen Wohngebäuden und Wohnungen	1 767	1 517 659	1 515 250
703	Vermittlung und Verwaltung von Grundstücken, Gebäuden und Wohnungen	2 322	796 393	791 757
7031	Vermittlung von fremden Grundstücken, Gebäuden und Wohnungen	1 350	333 491	332 952
7032	Verwaltung von fremden Grundstücken, Gebäuden und Wohnungen	972	462 902	458 805
71	Vermietung beweglicher Sachen ohne Bedienungspersonal	949	730 488	716 217
711	Vermietung von Kraftwagen bis 3,5 t Gesamtgewicht	174	144 304	143 356
712	Vermietung von sonstigen Verkehrsmitteln	58	23 134	22 655
713	Vermietung von Maschinen und Geräten	573	515 077	502 319
7132	Vermietung von Baumaschinen und -geräten	263	193 198	189 089
7134	Vermietung von sonstigen Maschinen und Geräten	268	301 505	293 006
714	Vermietung von Gebrauchsgütern, a. n. g.	144	47 973	47 887
7140	Vermietung von Gebrauchsgütern, a. n. g.	144	47 973	47 887
71404	Videotheken	63	6 216	6 142
71405	Vermietung von sonstigen Gebrauchsgütern, a. n. g.	71	41 186	41 183
72	Datenverarbeitung und Datenbanken	1 319	1 012 144	1 005 897
721	Hardwareberatung	153	34 406	34 250
722	Softwarehäuser	708	707 627	703 718
7222	Softwareberatung und -entwicklung	688	697 410	693 503
723	Datenverarbeitungsdienste	260	113 417	112 971
725	Instandhaltung und Reparatur von Büromaschinen, Datenverarbeitungsgeräten und -einrichtungen	61	44 570	44 507
726	Sonstige mit der Datenverarbeitung verbundene Tätigkeiten	126	103 766	102 094
73	Forschung und Entwicklung	313	930 416	883 140
731	Forschung und Entwicklung im Bereich Natur-, Ingenieur-, Agrarwissenschaften und Medizin	288	927 656	880 380
732	Forschung und Entwicklung im Bereich Rechts-, Wirtschafts- und Sozialwissenschaften sowie im Bereich Sprach-, Kultur- und Kunstwissenschaften	25	2 760	2 760
74	Erbringung von wirtschaftlichen Dienstleistungen, a. n. g.	16 787	6 263 066	6 122 702
741	Rechts-, Steuer- und Unternehmensberatung, Wirtschaftsprüfung, Buchführung, Markt- und Meinungsforschung, Managementtätigkeiten von Holdinggesellschaften	4 679	1 515 588	1 511 816
7411	Rechtsberatung	1 980	334 948	334 908
74112	Rechtsanwaltskanzleien ohne Notariat	1 614	260 524	260 508
74113	Notariate	165	52 140	52 117
74114	Patentanwaltskanzleien	42	5 975	5 975
74115	Sonstige Rechtsberatung	159	16 309	16 309
7412	Wirtschafts- und Buchprüfung und Steuerberatung; Buchführung	1 364	348 246	348 213

1) ohne Umsatzsteuer



Umsatzsteuer vor Abzug der Vorsteuer		Abziehbare Vorsteuer	Umsatzsteuer- vorauszahlung	WZ- Nr.
insgesamt	darunter für Lieferungen und Leistungen			
1 000 €				
73 612	73 189	60 228	13 392	701
42 090	41 948	32 905	9 194	7011
7 836	7 799	6 704	1 132	70111
7 194	7 171	5 606	1 588	70112
27 060	26 977	20 595	6 473	70113
31 522	31 241	27 323	4 199	7012
366 233	359 486	253 015	112 891	702
366 233	359 486	253 015	112 891	7020
321 229	314 878	229 821	91 585	70201
45 004	44 608	23 194	21 306	70202
100 170	98 986	70 973	29 441	703
41 685	41 173	26 439	15 491	7031
58 485	57 814	44 534	13 950	7032
105 734	103 535	78 543	27 192	71
16 176	16 042	19 757	-3 581	711
3 616	3 539	2 284	1 332	712
78 955	76 982	51 234	27 722	713
30 679	29 947	19 000	11 680	7132
45 127	43 911	30 189	14 939	7134
6 988	6 972	5 269	1 719	714
6 988	6 972	5 269	1 719	7140
953	939	650	304	71404
5 954	5 954	4 545	1 409	71405
156 176	154 536	71 619	84 556	72
5 425	5 378	3 215	2 211	721
111 662	110 429	43 926	67 736	722
110 040	108 808	42 771	67 269	7222
17 824	17 744	10 165	7 659	723
7 080	7 069	5 158	1 922	725
12 850	12 580	8 446	4 404	726
142 872	135 121	60 454	82 420	73
142 447	134 698	60 322	82 127	731
425	423	132	292	732
932 557	898 428	514 428	417 895	74
219 964	219 384	111 729	108 230	741
53 322	53 254	14 481	38 842	7411
41 527	41 501	11 800	29 727	74112
8 280	8 278	1 606	6 675	74113
992	954	264	727	74114
2 523	2 522	811	1 711	74115
55 625	55 602	16 044	39 580	7412

Noch: 1. Umsatzsteuerpflichtige, deren steuerbarer Umsatz und Umsatzsteuervorauszahlung 2003 nach wirtschaftlicher Gliederung

WZ-Nr.	Wirtschaftliche Gliederung	Steuerpflichtige Anzahl	Steuerbarer Umsatz <sup>1)</sup>	
			insgesamt	darunter für Lieferungen und Leistungen
74123	Praxen von Steuerberaterinnen und -beratern, Steuerberatungsgesellschaften	783	279 066	279 062
74124	Praxen von Steuerbevollmächtigten	227	35 224	35 196
74125	Buchführung (ohne Datenverarbeitungsdienste)	300	24 653	24 652
7413	Markt- und Meinungsforschung	47	10 588	10 588
74131	Marktforschung	.	.	.
7414	Unternehmens- und Public-Relations-Beratung	1 131	217 913	217 135
7415	Managementtätigkeiten von Holdinggesellschaften	157	603 892	600 972
742	Architektur- und Ingenieurbüros	5 951	1 523 282	1 519 933
7420	Architektur- und Ingenieurbüros	5 951	1 523 282	1 519 933
74201	Architekturbüros für Hochbau und für Innenarchitektur	857	164 962	164 941
74202	Architekturbüros für Orts-, Regional- und Landesplanung	142	30 474	30 473
74203	Architekturbüros für Garten- und Landschaftsgestaltung	101	14 210	14 174
74204	Ingenieurbüros für bautechnische Gesamtplanung	2 055	535 186	533 625
74205	Ingenieurbüros für technische Fachplanung	1 747	528 266	526 851
74206	Büros für Industrie-Design	48	6 158	6 154
74207	Büros baufachlicher Sachverständiger	313	40 856	40 850
74208	Büros für technisch-wirtschaftliche Beratung	469	133 759	133 489
74209	Vermessungsbüros	219	69 410	69 377
743	Technische, physikalische und chemische Untersuchung	175	127 576	127 432
7430	Technische, physikalische und chemische Untersuchung	175	127 576	127 432
74301	Technische Untersuchung und Beratung	114	91 268	91 198
744	Werbung	1 495	317 869	316 816
7440	Werbung	1 495	317 869	316 816
74401	Werbegestaltung	705	126 265	125 926
74402	Werbemittelverbreitung und Werbevermittlung	790	191 604	190 890
745	Personal- und Stellenvermittlung, Überlassung von Arbeitskräften	199	139 625	139 616
7450	Personal- und Stellenvermittlung, Überlassung von Arbeitskräften	199	139 625	139 616
74501	Personal- und Stellenvermittlung	89	29 677	29 677
74502	Überlassung von Arbeitskräften	110	109 948	109 940
746	Wach- und Sicherheitsdienste sowie Detekteien	229	111 136	111 103
7460	Wach- und Sicherheitsdienste sowie Detekteien	229	111 136	111 103
74601	Detekteien	93	6 043	6 013
74602	Wach- und Sicherheitsdienste	136	105 093	105 090
747	Reinigung von Gebäuden, Inventar und Verkehrsmitteln	957	373 388	373 217
7470	Reinigung von Gebäuden, Inventar und Verkehrsmitteln	957	373 388	373 217
74701	Reinigung von Gebäuden, Räumen und Inventar	556	323 665	323 527
74702	Schornsteinreinigung	368	42 297	42 297
748	Erbringung von sonstigen wirtschaftlichen Dienstleistungen, a. n. g.	3 102	2 154 603	2 022 769
7481	Fotografisches Gewerbe und fotografische Laboratorien	326	42 789	42 630
74811	Fotografisches Gewerbe	306	39 405	39 252
7485	Sekretariats-, Schreib- und Übersetzungsdienste; Copy-Shops	293	37 858	37 824
7487	Erbringung von wirtschaftlichen Dienstleistungen für Unternehmen und Privatpersonen, a. n. g.	2 463	2 069 664	1 938 027
74871	Ausstellungs-, Messe- und Warenmarkteinrichtungen	171	102 118	102 001
74872	Sachverständige, a. n. g.	254	27 678	27 649
74874	Ateliers für Textil-, Schmuck-, Möbel- u. ä. Design	137	10 611	10 539
74877	Sonstige Vermögensberatung	285	1 348 303	1 223 762

1) ohne Umsatzsteuer

Umsatzsteuer vor Abzug der Vorsteuer		Abziehbare Vorsteuer	Umsatzsteuer- vorauszahlung	WZ- Nr.
insgesamt	darunter für Lieferungen und Leistungen			
1 000 €				
44 624	44 605	12 482	32 142	74123
5 603	5 599	1 499	4 104	74124
3 910	3 909	1 484	2 425	74125
1 644	1 643	637	1 007	7413
				74131
30 157	29 967	19 339	10 813	7414
79 215	78 918	61 227	17 988	7415
236 504	235 748	115 742	120 557	742
236 504	235 748	115 742	120 557	7420
26 067	26 068	12 539	13 489	74201
4 841	4 839	2 545	2 296	74202
2 271	2 266	941	1 331	74203
82 915	82 623	37 464	45 412	74204
80 836	80 491	41 121	39 595	74205
966	966	505	461	74206
6 522	6 520	2 637	3 887	74207
20 993	20 895	14 594	6 398	74208
11 092	11 082	3 396	7 689	74209
19 553	19 519	10 614	8 939	743
19 553	19 519	10 614	8 939	7430
14 520	14 508	8 359	6 161	74301
49 745	49 543	32 900	16 856	744
49 745	49 543	32 900	16 856	7440
19 878	19 810	12 877	7 013	74401
29 867	29 733	20 023	9 843	74402
21 900	21 896	3 435	18 423	745
21 900	21 896	3 435	18 423	7450
4 360	4 359	1 300	3 060	74501
17 540	17 537	2 136	15 363	74502
17 518	17 518	7 031	10 487	746
17 518	17 518	7 031	10 487	7460
949	944	422	527	74601
16 569	16 573	6 609	9 960	74602
59 627	59 600	15 011	44 626	747
59 627	59 600	15 011	44 626	7470
51 679	51 656	13 370	38 319	74701
6 760	6 760	1 173	5 587	74702
307 746	275 221	217 966	89 776	748
6 705	6 675	4 522	2 183	7481
6 170	6 141	4 203	1 967	74811
5 889	5 879	3 441	2 448	7485
294 466	261 980	209 696	84 765	7487
15 983	15 745	12 921	3 061	74871
4 407	4 403	1 581	2 826	74872
1 583	1 572	910	673	74874
191 611	160 855	140 370	51 241	74877

Noch: 1. Umsatzsteuerpflichtige, deren steuerbarer Umsatz und Umsatzsteuervorauszahlung 2003  
nach wirtschaftlicher Gliederung

WZ-Nr.	Wirtschaftliche Gliederung	Steuerpflichtige Anzahl	Steuerbarer Umsatz <sup>1)</sup>	
			insgesamt	darunter für Lieferungen und Leistungen
74878	Erbringung von sonstigen wirtschaftlichen Dienstleistungen für Unternehmen und Privatpersonen, a. n. g.	1 555	559 576	552 726
<b>M 80</b>	<b>Erziehung und Unterricht</b>	<b>1 522</b>	<b>297 664</b>	<b>297 469</b>
804	Erwachsenenbildung und sonstiger Unterricht	1 509	294 395	294 326
8041	Fahr- und Flugschulen	875	74 374	74 325
8042	Erwachsenenbildung und Unterricht, a. n. g.	634	220 021	220 001
<b>N 85</b>	<b>Gesundheits-, Veterinär- und Sozialwesen</b>	<b>1 405</b>	<b>1 019 663</b>	<b>1 017 463</b>
851	Gesundheitswesen	672	795 609	793 485
8511	Krankenhäuser	46	644 550	642 635
85111	Krankenhäuser (ohne Hochschulkliniken sowie Vorsorge- und Rehabilitationskliniken)	34	418 105	416 525
8514	Gesundheitswesen, a. n. g.	270	80 447	80 270
852	Veterinärwesen	489	69 571	69 499
8520	Veterinärwesen	489	69 571	69 499
85201	Tierarztpraxen	457	66 566	66 500
853	Sozialwesen	244	154 483	154 479
8531	Heime (ohne Erholungs- und Ferienheime)	49	95 797	95 792
8532	Sozialwesen, a. n. g.	195	58 687	58 687
<b>O</b>	<b>Erbringung von sonstigen öffentlichen und persönlichen Dienstleistungen</b>	<b>15 694</b>	<b>4 085 405</b>	<b>4 069 654</b>
90	Abwasser- und Abfallbeseitigung und sonstige Entsorgung	338	690 427	689 104
900	Abwasser- und Abfallbeseitigung und sonstige Entsorgung	338	690 427	689 104
9001	Abwasserbeseitigung	43	92 736	92 316
9002	Abfallbeseitigung	267	465 215	464 524
90021	Sammlung, Beförderung und Zwischenlagerung von Abfällen	143	207 499	207 148
90025	Sonstige Abfallbeseitigung	90	170 481	170 218
91	Interessenvertretungen sowie kirchliche und sonstige Vereinigungen (ohne Sozialwesen, Kultur und Sport)	432	250 680	247 919
911	Wirtschafts- und Arbeitgeberverbände, Berufsorganisationen	19	17 374	17 374
913	Kirchliche Vereinigungen; politische Parteien sowie sonst. Interessenvertretungen und Vereinigungen, a. n. g.	413	233 307	230 545
9133	Interessenvertretungen und Vereinigungen, a. n. g.	381	181 271	178 511
91331	Organisationen der Bildung, Wissenschaft, Forschung und Kultur	159	87 784	85 064
91337	Sonstige Interessenvertretungen und Vereinigungen, a. n. g.	171	73 084	73 043
92	Kultur, Sport und Unterhaltung	3 408	1 012 832	1 011 227
921	Film- und Videofilmherstellung, -verleih und -vertrieb; Kinos	249	88 985	88 799
9211	Film- und Videofilmherstellung	135	34 541	34 483
9212	Filmverleih und Videoprogrammanbieter	81	44 188	44 060
9213	Kinos	33	10 256	10 256
922	Rundfunkveranstalter, Herstellung von Hörfunk- und Fernsehprogrammen	67	136 182	136 100
923	Erbringung von sonstigen kulturellen und unterhaltenden Leistungen	1 379	165 718	165 382
9231	Künstlerische und schriftstellerische Tätigkeiten und Darbietungen	855	57 213	57 184
92312	Ballettgruppen, Orchester, Kapellen und Chöre	.	.	.
92313	Selbstständige bildende Künstlerinnen und Künstler	282	15 769	15 767
92314	Selbstständige Restauratorinnen und Restauratoren	127	7 819	7 814

1) ohne Umsatzsteuer

Umsatzsteuer vor Abzug der Vorsteuer		Abziehbare Vorsteuer	Umsatzsteuer- vorauszahlung	WZ- Nr.
insgesamt	darunter für Lieferungen und Leistungen			
1 000 €				
77 810	76 340	52 331	25 475	74878
<b>21 631</b>	<b>21 587</b>	<b>10 028</b>	<b>11 603</b>	<b>M 80</b>
21 345	21 325	9 865	11 479	804
10 745	10 737	5 481	5 264	8041
10 600	10 588	4 385	6 216	8042
<b>29 327</b>	<b>28 961</b>	<b>18 961</b>	<b>10 369</b>	<b>N 85</b>
13 333	12 982	8 143	5 193	851
5 005	4 710	2 991	2 013	8511
3 916	3 676	2 472	1 444	85111
5 706	5 649	4 099	1 610	8514
10 808	10 794	5 832	4 976	852
10 808	10 794	5 832	4 976	8520
10 361	10 347	5 622	4 739	85201
5 186	5 185	4 986	200	853
1 439	1 438	1 979	-540	8531
3 748	3 747	3 008	740	8532
<b>501 625</b>	<b>497 104</b>	<b>329 236</b>	<b>172 468</b>	<b>O</b>
108 524	108 292	85 556	22 968	90
108 524	108 292	85 556	22 968	900
14 162	14 092	7 674	6 488	9001
73 358	73 251	45 638	27 720	9002
32 462	32 412	22 588	9 874	90021
27 063	27 018	14 303	12 760	90025
15 551	15 066	17 518	-1 964	91
2 113	2 113	446	1 667	911
13 438	12 953	17 072	-3 631	913
12 297	11 813	16 236	-3 937	9133
3 993	3 527	10 230	-6 235	91331
5 847	5 830	4 219	1 627	91337
92 930	91 453	63 400	29 526	92
10 750	10 722	8 129	2 621	921
4 007	3 996	3 310	697	9211
5 801	5 784	4 071	1 729	9212
942	942	748	195	9213
21 318	21 011	12 791	8 526	922
19 221	18 944	13 750	5 457	923
7 027	7 019	3 530	3 482	9231
				92312
1 939	1 937	1 043	896	92313
1 219	1 217	558	661	92314

Noch: 1. Umsatzsteuerpflichtige, deren steuerbarer Umsatz und Umsatzsteuervorauszahlung 2003 nach wirtschaftlicher Gliederung

WZ-Nr.	Wirtschaftliche Gliederung	Steuerpflichtige Anzahl	Steuerbarer Umsatz <sup>1)</sup>	
			insgesamt	darunter für Lieferungen und Leistungen
92315	Selbstständige Komponistinnen, Komponisten, Musikbearbeiterinnen und -bearbeiter	56	3 386	3 382
92317	Selbstständige Bühnen-, Film-, Hörfunk- und Fernsehkünstlerinnen und -künstler	257	18 924	18 924
9232	Betrieb von Kultur- und Unterhaltungseinrichtungen und Hilfsdienste dafür	88	35 894	35 740
92321	Theater- und Konzertveranstalter	40	9 088	9 066
9233	Schaustellergewerbe und Vergnügungsparks	144	24 029	24 024
9234	Erbringung von kulturellen und unterhaltenden Leistungen, a. n. g.	292	48 582	48 434
92341	Tanzschulen	47	6 356	6 353
92342	Erbringung von sonstigen kulturellen und unterhaltenden Leistungen, a. n. g.	245	42 227	42 081
924	Korrespondenz- und Nachrichtenbüros, selbstständige Journalistinnen und Journalisten	413	22 037	22 009
9240	Korrespondenz- und Nachrichtenbüros, selbstständige Journalistinnen und Journalisten	413	22 037	22 009
92401	Korrespondenz- und Nachrichtenbüros	27	2 432	2 432
92402	Selbstständige Journalistinnen, Journalisten, Pressefotografinnen und Pressefotografen	386	19 605	19 577
925	Bibliotheken, Archive, Museen, botanische und zoologische Gärten	57	17 679	17 613
9252	Museen und Denkmalschutzeinrichtungen	39	13 110	13 044
926	Sport	551	109 642	109 425
9261	Betrieb von Sportanlagen	240	59 095	58 987
9262	Erbringung von sonstigen Dienstleistungen des Sports	311	50 547	50 439
92621	Sportverbände und Sportvereine	190	31 894	31 851
927	Erbringung von sonstigen Dienstleistungen für Unterhaltung, Erholung und Freizeit	692	472 590	471 898
9271	Spiel-, Wett- und Lotteriewesen	282	399 501	399 175
92711	Spielhallen und Betrieb von Spielautomaten	212	43 185	43 159
9272	Erbringung von Dienstleistungen für Unterhaltung, Erholung und Freizeit, a. n. g.	410	73 089	72 723
92721	Garten- und Grünanlagen	37	5 223	5 222
92722	Erbringung von sonstigen Dienstleistungen für Unterhaltung, Erholung und Freizeit, a. n. g.	373	67 866	67 501
93	Erbringung von sonstigen Dienstleistungen	11 516	2 131 465	2 121 405
930	Erbringung von sonstigen Dienstleistungen	11 516	2 131 465	2 121 405
9301	Wäscherei und chemische Reinigung	297	82 115	81 282
93011	Wäscherei	109	44 514	43 959
93013	Chemische Reinigung und Bekleidungsfärberei	117	31 501	31 225
93015	Heißmanglei und Bügelei	28	1 694	1 694
9302	Frisör- und Kosmetiksalons	3 248	295 890	295 339
93024	Kosmetiksalons	1 030	48 834	48 760
93025	Frisörsalons	2 218	247 055	246 580
9303	Bestattungswesen	200	57 348	57 290
93031	Bestattungsinstitute	188	55 704	55 645
9304	Saunas, Solarien, Fitnesszentren u. Ä.	323	59 700	59 640
93041	Bäder und Saunas (ohne medizinische Bäder)	103	29 956	29 947
93042	Solarien, Massagesalons (ohne medizinische Massagen), Fitnesszentren u. Ä.	220	29 744	29 693
9305	Erbringung von Dienstleistungen, a. n. g.	7 448	1 636 412	1 627 853
93052	Erbringung von sonstigen persönlichen Dienstleistungen	947	89 591	89 408
93053	Erbringung von sonstigen Dienstleistungen, a. n. g.	6 453	1 539 381	1 531 008

1) ohne Umsatzsteuer

Umsatzsteuer vor Abzug der Vorsteuer		Abziehbare Vorsteuer	Umsatzsteuer- vorauszahlung	WZ- Nr.
insgesamt	darunter für Lieferungen und Leistungen			
1 000 €				
397	396	223	174	92315
2 330	2 330	1 141	1 174	92317
2 346	2 120	1 452	894	9232
1 079	1 031	827	252	92321
2 887	2 879	3 154	-267	9233
6 961	6 925	5 615	1 347	9234
1 008	1 006	516	492	92341
5 953	5 919	5 099	855	92342
2 512	2 508	1 254	1 259	924
2 512	2 508	1 254	1 259	9240
334	334	187	146	92401
2 178	2 174	1 066	1 112	92402
1 425	1 415	2 747	-1 323	925
1 079	1 069	2 583	-1 504	9252
16 258	16 185	10 556	5 719	926
8 811	8 774	6 454	2 374	9261
7 447	7 411	4 103	3 345	9262
4 547	4 533	2 569	1 977	92621
21 447	20 668	14 172	7 266	927
11 176	10 465	6 544	4 624	9271
6 677	6 673	3 945	2 724	92711
10 271	10 203	7 628	2 643	9272
822	822	380	442	92721
9 449	9 382	7 248	2 201	92722
284 619	282 294	162 762	121 939	93
284 619	282 294	162 762	121 939	930
13 092	12 958	6 237	6 855	9301
7 100	7 012	3 263	3 838	93011
5 031	4 987	2 280	2 751	93013
261	261	136	125	93015
47 242	47 152	17 868	29 374	9302
7 753	7 741	4 201	3 552	93024
39 488	39 411	13 667	25 822	93025
8 907	8 902	3 841	5 068	9303
8 702	8 697	3 777	4 927	93031
7 728	7 714	6 214	1 514	9304
3 208	3 206	3 004	203	93041
4 520	4 508	3 209	1 311	93042
207 650	205 568	128 602	79 129	9305
13 800	13 696	6 824	6 991	93052
192 673	190 694	121 122	71 615	93053

## 2. Umsatzsteuerpflichtige und deren Lieferungen und Leistungen 2003 nach Umsatzgrößenklassen und nach wirtschaftlicher Gliederung

WZ-Nr.	Wirtschaftliche Gliederung	Steuerpflichtige	Lieferungen und Leistungen <sup>1)</sup>	17 500 bis 50 000		50 000 bis 100 000	
				Anzahl	1 000 €	Anzahl	1 000 €
<b>A - O</b>	<b>Wirtschaftszweige insgesamt</b>	<b>135 082</b>	<b>86 034 157</b>	<b>40 049</b>	<b>1 276 109</b>	<b>28 378</b>	<b>2 035 871</b>
<b>A</b>	<b>Land- und Forstwirtschaft</b>	<b>3 245</b>	<b>1 687 617</b>	<b>665</b>	<b>21 543</b>	<b>608</b>	<b>44 544</b>
01	Landwirtschaft und Jagd	3 141	1 666 634	625	20 312	585	42 750
011	Pflanzenbau	1 261	456 835	257	8 322	238	17 544
012	Tierhaltung	203	178 079	40	1 313	45	3 156
013	Gemischte Landwirtschaft	928	697 927	173	5 489	147	10 740
014	Erbringung von landwirtschaftlichen und gärtnerischen Dienstleistungen	749	333 794	155	5 189	155	11 310
02	Forstwirtschaft	104	20 983	40	1 231	23	1 794
<b>B 05</b>	<b>Fischerei und Fischzucht</b>	<b>31</b>	<b>11 421</b>	.	.	.	.
<b>C</b>	<b>Bergbau und Gewinnung von Steinen und Erden</b>	<b>122</b>	<b>270 255</b>	.	.	.	.
CB	Erzbergbau, Gewinnung von Steinen und Erden, sonstiger Bergbau	.	.	.	.	.	.
14	Gewinnung von Steinen und Erden, sonstiger Bergbau	.	.	.	.	.	.
142	Gewinnung von Kies, Sand, Ton und Kaolin	75	125 741	.	.	.	.
<b>D</b>	<b>Verarbeitendes Gewerbe</b>	<b>13 728</b>	<b>20 033 179</b>	<b>2 304</b>	<b>75 539</b>	<b>2 172</b>	<b>157 432</b>
DA	Ernährungsgewerbe und Tabakverarbeitung	2 484	3 109 104	170	5 737	348	26 310
15	Ernährungsgewerbe	2 484	3 109 104	170	5 737	348	26 310
151	Schlachten und Fleischverarbeitung	734	696 711	50	1 698	94	7 271
1513	Fleischverarbeitung	710	553 006	45	1 532	.	.
153	Obst- und Gemüseverarbeitung	53	189 655	5	135	.	.
155	Milchverarbeitung; Herstellung von Speiseeis	41	983 582	.	.	.	.
156	Mahl- und Schälmühlen, Herstellung von Stärke und Stärkeerzeugnissen	45	45 257	.	.	.	.
157	Herstellung von Futtermitteln	60	73 204	12	355	7	506
158	Sonstiges Ernährungsgewerbe (ohne Getränkeherstellung)	1 454	678 441	84	2 980	222	16 788
1581	Herstellung von Backwaren (ohne Dauerbackwaren)	1 362	534 950	74	2 619	209	15 915
159	Herstellung von Getränken	76	232 679	.	.	7	482
DB	Textil- und Bekleidungsgewerbe	661	794 872	162	5 068	126	9 053
17	Textilgewerbe	463	694 777	102	3 162	79	5 701
171	Spinnstoffaufbereitung und Spinnerei	31	72 070	.	.	.	.
172	Weberei	41	146 365	.	.	.	.
173	Textilveredlung	44	62 816	13	387	.	.
174	Herstellung von konfektionierten Textilwaren (ohne Bekleidung)	124	108 086	24	726	25	1 933
175	Sonstiges Textilgewerbe (ohne Herstellung von Maschenware)	180	184 092	44	1 354	31	2 148
176	Herstellung von gewirktem und gestricktem Stoff	23	87 496	.	.	.	.
177	Herstellung von gewirkten und gestrickten Fertigerzeugnissen	20	33 852	.	.	.	.
18	Bekleidungsgewerbe	198	100 095	60	1 906	47	3 352
182	Herstellung von Bekleidung (ohne Lederbekleidung)	171	95 433	49	1 528	.	.
1822	Herstellung von Oberbekleidung (ohne Arbeits- und Berufsbekleidung)	75	14 947	23	699	22	1 611
1823	Herstellung von Wäsche	35	38 788	13	461	.	.
1824	Herstellung von sonstiger Bekleidung und Bekleidungszubehör	44	15 253	.	.	10	740
18245	Herstellung von Bekleidungszubehör, a. n. g.	15	2 451	.	.	.	.

1) ohne Umsatzsteuer



Davon in Umsatzgrößenklassen von ... bis unter ... €												WZ- Nr.
100 000 bis 250 000		250 000 bis 500 000		500 000 bis 1 Mill.		1 Mill. bis 2 Mill.		2 Mill. bis 5 Mill.		5 Mill. und mehr		
Anzahl	1 000 €	Anzahl	1 000 €	Anzahl	1 000 €	Anzahl	1 000 €	Anzahl	1 000 €	Anzahl	1 000 €	
<b>30 953</b>	<b>4 923 176</b>	<b>15 111</b>	<b>5 309 891</b>	<b>9 253</b>	<b>6 478 048</b>	<b>5 627</b>	<b>7 844 162</b>	<b>3 621</b>	<b>11 016 483</b>	<b>2 090</b>	<b>47 150 417</b>	<b>A - O</b>
<b>897</b>	<b>145 408</b>	<b>419</b>	<b>144 085</b>	<b>225</b>	<b>165 170</b>	<b>228</b>	<b>318 713</b>	<b>155</b>	<b>453 624</b>	<b>48</b>	<b>394 529</b>	<b>A</b>
872	141 539	410	140 819	.	.	.	.	.	.	48	394 529	01
413	66 457	168	57 157	78	56 866	59	81 761	40	115 133	8	53 596	011
36	5 993	30	10 286	.	.	.	.	.	.	.	.	012
230	36 795	97	33 435	73	55 186	105	148 330	76	221 018	27	186 934	013
193	32 294	115	39 942	57	41 054	40	55 811	.	.	.	.	014
25	3 869	9	3 266	.	.	.	.	.	.	.	.	02
<b>10</b>	<b>1 703</b>	.	.	.	.	.	.	.	.	.	.	<b>B 05</b>
<b>12</b>	<b>1 886</b>	.	.	.	.	<b>18</b>	<b>26 331</b>	<b>21</b>	<b>66 697</b>	<b>16</b>	<b>155 909</b>	<b>C</b>
12	1 886	.	.	.	.	18	26 331	21	66 697	16	155 909	CB
12	1 886	.	.	.	.	18	26 331	21	66 697	16	155 909	14
.	.	14	5 014	9	6 189	.	.	.	.	7	52 297	142
<b>3 357</b>	<b>549 551</b>	<b>2 099</b>	<b>746 266</b>	<b>1 473</b>	<b>1 041 038</b>	<b>930</b>	<b>1 301 578</b>	<b>763</b>	<b>2 366 771</b>	<b>630</b>	<b>13 795 004</b>	<b>D</b>
871	145 131	521	182 360	295	201 736	119	157 791	91	280 695	69	2 109 344	DA
871	145 131	521	182 360	295	201 736	119	157 791	91	280 695	69	2 109 344	15
204	34 031	179	62 675	107	73 951	50	65 360	35	104 597	15	347 130	151
.	.	172	60 092	.	.	.	.	35	104 597	.	.	1513
.	.	9	3 277	.	.	.	.	.	.	8	156 766	153
12	1 941	-	-	.	.	.	.	.	.	9	974 900	155
17	2 835	8	2 924	.	.	.	.	.	.	.	.	156
14	2 344	7	2 378	9	6 447	.	.	.	.	.	.	157
597	99 442	299	104 478	156	105 042	44	59 199	35	112 853	17	177 659	158
573	95 653	288	101 021	144	97 020	37	50 069	28	88 694	9	83 959	1581
.	.	14	4 732	10	7 118	.	.	.	.	8	180 826	159
119	19 065	72	25 650	58	41 737	37	52 214	48	155 147	39	486 938	DB
71	11 607	57	20 341	47	34 268	.	.	38	123 582	.	.	17
.	.	.	.	.	.	.	.	.	.	.	.	171
.	.	.	.	.	.	.	.	.	.	.	.	172
.	.	.	.	.	.	.	.	.	.	4	37 914	173
20	3 031	17	6 480	15	10 534	10	15 111	.	.	.	.	174
31	5 269	26	8 917	15	10 461	10	15 042	15	54 485	8	86 417	175
.	.	.	.	.	.	.	.	.	.	.	.	176
.	.	.	.	.	.	.	.	.	.	.	.	177
48	7 458	15	5 309	11	7 469	.	.	10	31 565	.	.	18
.	.	.	.	11	7 469	.	.	.	.	.	.	182
21	3 146	.	.	.	.	.	.	.	.	.	.	1822
.	.	.	.	.	.	.	.	.	.	.	.	1823
16	2 471	.	.	.	.	.	.	.	.	.	.	1824
.	.	.	.	.	.	.	.	.	.	.	.	18245

Noch: 2. Umsatzsteuerpflichtige und deren Lieferungen und Leistungen 2003 nach Umsatzgrößenklassen und nach wirtschaftlicher Gliederung

WZ-Nr.	Wirtschaftliche Gliederung	Steuerpflichtige	Lieferungen und Leistungen <sup>1)</sup>	17 500 bis 50 000		50 000 bis 100 000	
				Anzahl	1 000 €	Anzahl	1 000 €
DC 19	Ledergewerbe	.	.	34	1 127	23	1 777
192	Lederverarbeitung (ohne Herstellung von Lederbekleidung und Schuhen)	49	10 139	21	713	.	.
193	Herstellung von Schuhen	76	15 925	.	.	17	1 334
DD 20	Holzgewerbe (ohne Herstellung von Möbeln)	1 187	454 544	335	10 823	248	17 385
201	Säge-, Hobel- und Holzimprägnierwerke	119	95 642	32	1 073	.	.
203	Herstellung von Konstruktionsteilen, Fertigbauteilen, Ausbauelementen und Fertigteilbauten aus Holz	514	217 991	122	3 900	96	6 888
205	Herstellung von Holzwaren, a. n. g., sowie von Kork-, Flecht- und Korbwaren (ohne Herstellung von Möbeln)	511	115 190	172	5 564	121	8 333
2051	Herstellung von Holzwaren, a. n. g., (ohne Herstellung von Möbeln)	486	112 255	.	.	110	7 461
DE	Papier-, Verlags- und Druckgewerbe	883	1 564 573	171	5 590	132	9 721
21	Papiergewerbe	139	531 121	22	689	15	1 066
211	Herstellung von Holz- und Zellstoff, Papier, Karton und Pappe	32	259 901	6	204	.	.
212	Herstellung von Waren aus Papier, Karton und Pappe	107	271 220	16	485	.	.
22	Verlagsgewerbe, Druckgewerbe, Vervielfältigung von bespielten Ton-, Bild- und Datenträgern	744	1 033 452	149	4 901	117	8 656
221	Verlagsgewerbe	232	392 972	.	.	.	.
2211	Verlegen von Büchern	60	88 764	10	319	11	854
22111	Verlegen von Büchern (ohne Adressbücher)	47	36 027	10	319	.	.
2212	Verlegen von Zeitungen	20	199 973	.	.	.	.
2213	Verlegen von Zeitschriften	27	17 984	.	.	.	.
2215	Sonstiges Verlagsgewerbe	106	83 491	28	950	17	1 165
222	Druckgewerbe	493	637 822	90	2 950	75	5 512
2222	Drucken anderer Druckerzeugnisse	348	245 730	60	2 011	52	3 754
2223	Druckweiterverarbeitung	49	23 197	14	439	10	808
2224	Druck- und Mediovorstufe	49	22 464	.	.	6	455
223	Vervielfältigung von bespielten Ton-, Bild- und Datenträgern	19	2 659	.	.	.	.
DG 24	Herstellung von chemischen Erzeugnissen	188	789 787	47	1 519	18	1 333
241	Herstellung von chemischen Grundstoffen	37	183 252	.	.	.	.
244	Herstellung von pharmazeutischen Erzeugnissen	27	203 020	.	.	.	.
245	Herstellung von Seifen, Wasch-, Reinigungs- und Körperpflegemitteln sowie von Duftstoffen	48	81 501	21	562	.	.
246	Herstellung von sonstigen chemischen Erzeugnissen	56	254 393	14	493	.	.
DH 25	Herstellung von Gummi- und Kunststoffwaren	351	744 196	33	1 090	43	3 121
251	Herstellung von Gummiwaren	83	56 898	.	.	.	.
252	Herstellung von Kunststoffwaren	268	687 297	.	.	.	.
2524	Herstellung von sonstigen Kunststoffwaren	132	329 202	15	458	17	1 266
DI 26	Glasgewerbe, Herstellung von Keramik, Verarbeitung von Steinen und Erden	810	925 558	172	5 604	143	10 228
261	Herstellung von Glas und Glaswaren	106	189 562	28	903	20	1 407
262	Herstellung von keramischen Erzeugnissen (ohne Herstellung von Ziegeln und Baukeramik)	112	90 342	46	1 407	21	1 542
263	Herstellung von keramischen Wand- und Bodenfliesen und -platten	27	32 599	.	.	.	.
266	Herstellung von Erzeugnissen aus Beton, Zement und Gips	198	427 120	25	789	32	2 227
2661	Herstellung von Erzeugnissen aus Beton, Zement und aus Kalksandstein für den Bau	99	155 250	17	533	23	1 645

1) ohne Umsatzsteuer

Davon in Umsatzgrößenklassen von ... bis unter ... €												WZ- Nr.
100 000 bis 250 000		250 000 bis 500 000		500 000 bis 1 Mill.		1 Mill. bis 2 Mill.		2 Mill. bis 5 Mill.		5 Mill. und mehr		
Anzahl	1 000 €	Anzahl	1 000 €	Anzahl	1 000 €	Anzahl	1 000 €	Anzahl	1 000 €	Anzahl	1 000 €	
43	6 810	18	6 912	.	.	.	.	.	.	-	-	DC 19
30	4 746	.	.	.	.	.	.	-	-	-	-	192
252	40 417	162	58 011	106	73 925	46	67 015	29	84 335	9	102 632	193
.	.	18	6 403	.	.	.	.	.	.	.	.	DD 20
103	16 592	85	30 981	63	44 250	31	42 900	10	31 063	4	41 418	201
120	19 154	51	17 938	32	21 945	.	.	6	18 603	.	.	203
.	.	.	.	32	21 945	.	.	6	18 603	.	.	205
206	33 265	141	51 518	79	56 779	57	80 808	54	162 381	43	1 164 510	2051
17	2 664	19	6 873	.	.	13	18 971	20	62 098	.	.	DE
.	.	.	.	.	.	.	.	.	.	12	188 548	21
.	.	.	.	.	.	.	.	.	.	.	.	211
189	30 600	122	44 645	.	.	44	61 837	34	100 283	.	.	212
.	.	30	10 422	.	.	.	.	14	43 812	.	.	22
16	2 517	6	2 321	.	.	4	5 940	7	21 446	.	.	221
.	.	6	2 321	.	.	.	.	.	.	.	.	2211
.	.	.	.	5	3 593	.	.	.	.	.	.	2212
25	3 948	12	4 002	11	7 082	8	12 019	.	.	.	.	2213
131	21 389	.	.	47	33 851	.	.	20	56 471	13	445 764	2215
93	14 911	69	26 072	35	24 986	18	25 090	13	36 720	8	112 185	222
11	1 938	.	.	.	.	.	.	.	.	.	.	2222
18	3 273	7	2 389	5	3 315	.	.	.	.	.	.	2223
.	.	.	.	-	-	-	-	-	-	-	-	2224
.	.	.	.	.	.	.	.	.	.	.	.	223
34	5 190	17	6 161	.	.	19	26 869	.	.	.	.	223
.	.	.	.	-	-	.	.	.	.	7	163 916	DG 24
.	.	.	.	.	.	.	.	.	.	.	.	241
6	868	.	.	.	.	.	.	.	.	.	.	244
.	.	.	.	.	.	.	.	.	.	.	.	245
.	.	.	.	.	.	.	.	.	.	9	226 792	246
71	12 056	42	14 946	50	37 014	36	51 649	35	112 696	41	511 621	DH 25
28	4 825	.	.	10	7 866	.	.	.	.	.	.	251
43	7 232	.	.	40	29 148	.	.	.	.	.	.	252
25	4 399	.	.	23	16 935	11	15 509	16	49 154	.	.	2524
189	30 968	97	34 528	74	50 977	52	76 550	39	118 398	44	598 305	DI 26
22	3 596	10	3 532	.	.	.	.	.	.	10	157 938	261
21	3 172	11	3 885	7	4 599	.	.	.	.	.	.	262
.	.	-	-	.	.	.	.	.	.	.	.	263
22	3 516	19	7 205	19	13 534	30	44 740	26	80 562	25	274 547	266
15	2 485	10	3 759	11	6 801	.	.	.	.	11	108 845	2661

Noch: 2. Umsatzsteuerpflichtige und deren Lieferungen und Leistungen 2003 nach Umsatzgrößenklassen und nach wirtschaftlicher Gliederung

WZ-Nr.	Wirtschaftliche Gliederung	Steuerpflichtige	Lieferungen und Leistungen <sup>1)</sup>	17 500 bis 50 000		50 000 bis 100 000	
				Anzahl	1 000 €	Anzahl	1 000 €
26611	Herstellung von Bausätzen für Fertigteile aus Beton für den Bau	28	4 475	.	.	.	.
26612	Herstellung von Konstruktionsteilen und großformatigen Fertigbauteilen aus Beton sowie von sonstigen Betonerzeugnissen für den Bau	65	120 820	.	.	.	.
2663	Herstellung von Frischbeton (Transportbeton)	49	147 464	.	.	.	.
2666	Herstellung von Erzeugnissen aus Beton, Zement und Gips, a. n. g.	39	81 715	.	.	.	.
267	Be- und Verarbeitung von Naturwerksteinen und Natursteinen, a. n. g.	333	100 594	57	1 958	58	4 173
2670	Be- und Verarbeitung von Naturwerksteinen und Natursteinen, a. n. g.	333	100 594	57	1 958	58	4 173
26701	Steinbildhauerei und Steinmetzerei	253	56 043	.	.	46	3 347
268	Herstellung von sonstigen Erzeugnissen aus nicht metallischen Mineralien	18	62 616	.	.	.	.
DJ	Metallerzeugung und -bearbeitung, Herstellung von Metallerzeugnissen	2 954	3 545 164	536	17 821	461	33 063
27	Metallerzeugung und -bearbeitung	247	972 882	46	1 597	37	2 630
271	Erzeugung von Roheisen, Stahl und Ferrolegierungen	113	494 726	26	864	20	1 384
274	Erzeugung und erste Bearbeitung von NE-Metallen	57	65 316	16	563	11	815
275	Gießereien	55	346 303	.	.	.	.
28	Herstellung von Metallerzeugnissen	2 707	2 572 282	490	16 224	424	30 434
281	Stahl- und Leichtmetallbau	618	779 500	71	2 466	55	4 180
2811	Herstellung von Metallkonstruktionen	334	505 594	41	1 402	24	1 852
2812	Herstellung von Ausbauelementen aus Metall	284	273 906	30	1 064	31	2 327
282	Herstellung von Metallbehältern mit einem Fassungsvermögen von mehr als 300 l; Herstellung von Heizkörpern und -kesseln für Zentralheizungen	32	72 691	-	-	.	.
284	Herstellung von Schmiede-, Press-, Zieh- und Stanzteilen, gewalzten Ringen und pulvermetallurgischen Erzeugnissen	212	478 332	52	1 721	37	2 599
285	Oberflächenveredlung und Wärmebehandlung; Mechanik, a. n. g.	1 260	523 122	280	9 166	236	16 813
2851	Oberflächenveredlung und Wärmebehandlung	125	178 497	10	282	14	1 010
2852	Mechanik, a. n. g.	1 135	344 625	270	8 884	222	15 803
28521	Schlosserei und Schweißerei	805	195 118	182	5 994	154	10 989
28522	Schleiferei und Dreherei	180	110 604	41	1 342	35	2 550
28523	Beschlag- und Kunstschmieden	150	38 903	47	1 548	33	2 264
286	Herstellung von Schneidwaren, Werkzeugen, Schlössern und Beschlägen aus unedlen Metallen	263	233 523	40	1 341	49	3 571
2862	Herstellung von Werkzeugen	161	204 260	18	583	.	.
287	Herstellung von sonstigen Metallwaren	312	460 576	.	.	43	3 014
2875	Herstellung von sonstigen Metallwaren, a. n. g.	261	286 468	41	1 342	39	2 778
28753	Herstellung von Metallwaren, a. n. g.	243	254 470	.	.	.	.
DK 29	Maschinenbau	1 047	2 462 028	119	3 902	117	8 552
291	Herstellung von Maschinen für die Erzeugung und Nutzung von mechanischer Energie (ohne Motoren für Luft- und Straßenfahrzeuge)	114	430 118	9	295	.	.
292	Herstellung von sonstigen nicht wirtschaftszweigspezifischen Maschinen	288	661 420	26	903	21	1 613
2923	Herstellung von kälte- und lufttechnischen Erzeugnissen, nicht für den Haushalt	83	278 463	.	.	.	.
2924	Herstellung von sonstigen nicht wirtschaftszweigspezifischen Maschinen, a. n. g.	128	231 021	16	573	15	1 151
293	Herstellung von land- und forstwirtschaftlichen Maschinen	65	94 334	.	.	12	908
294	Herstellung von Werkzeugmaschinen	200	464 634	27	945	23	1 696
295	Herstellung von Maschinen für sonstige bestimmte Wirtschaftszweige	340	783 156	34	1 071	44	3 132

1) ohne Umsatzsteuer

Davon in Umsatzgrößenklassen von ... bis unter ... €												WZ-Nr.
100 000 bis 250 000		250 000 bis 500 000		500 000 bis 1 Mill.		1 Mill. bis 2 Mill.		2 Mill. bis 5 Mill.		5 Mill. und mehr		
Anzahl	1 000 €	Anzahl	1 000 €	Anzahl	1 000 €	Anzahl	1 000 €	Anzahl	1 000 €	Anzahl	1 000 €	
.	.	.	.	.	.	.	.	.	.	.	.	26611
.	.	.	.	.	.	.	.	.	.	7	80 762	26612
.	.	.	.	.	.	19	28 272	.	.	.	.	2663
.	.	.	.	.	.	.	.	.	.	.	.	2666
116	19 569	52	17 993	35	23 450	.	.	.	.	.	.	267
116	19 569	52	17 993	35	23 450	.	.	.	.	.	.	2670
94	15 647	.	.	18	11 887	.	.	.	.	.	.	26701
.	.	.	.	.	.	.	.	.	.	.	.	268
686	110 073	422	148 250	329	231 930	228	321 292	171	537 838	121	2 144 897	DJ
50	8 129	31	11 527	16	12 048	18	26 094	20	66 862	29	843 994	27
29	4 723	16	5 858	.	.	.	.	.	.	.	.	271
.	.	.	.	.	.	.	.	6	17 397	.	.	274
.	.	.	.	.	.	.	.	.	.	18	311 400	275
636	101 944	391	136 722	313	219 883	210	295 198	151	470 975	92	1 300 903	28
119	19 138	83	29 615	113	81 150	86	119 531	60	189 316	31	334 104	281
60	9 856	41	15 158	60	41 690	49	67 667	38	122 248	21	245 722	2811
59	9 282	42	14 457	53	39 460	37	51 865	22	67 069	10	88 382	2812
.	.	.	.	.	.	.	.	.	.	.	.	282
.	.	28	9 336	.	.	.	.	.	.	14	403 111	284
341	53 949	181	63 196	114	78 135	58	78 891	35	108 789	15	114 183	285
15	2 488	19	6 495	28	19 798	14	20 132	14	44 602	11	83 689	2851
326	51 460	162	56 701	86	58 337	44	58 760	21	64 186	4	30 494	2852
247	38 645	130	45 306	.	.	24	30 819	.	.	.	.	28521
39	6 230	21	7 422	18	12 128	10	13 809	.	.	.	.	28522
40	6 585	11	3 972	.	.	10	14 132	.	.	.	.	28523
55	8 612	37	12 922	39	27 457	21	29 431	13	38 894	9	111 296	286
.	.	.	.	29	20 981	.	.	.	.	9	111 296	2862
66	10 988	53	18 262	33	23 047	26	37 452	30	94 702	.	.	287
56	9 603	.	.	28	19 138	19	27 184	19	54 299	.	.	2875
.	.	.	.	.	.	.	.	.	.	7	139 422	28753
167	28 292	155	56 395	169	122 633	116	163 366	113	341 449	91	1 737 439	DK 29
18	3 339	19	7 003	.	.	13	17 437	.	.	17	366 314	291
41	6 536	48	18 085	49	35 097	47	66 358	32	95 436	24	437 391	292
.	.	16	6 089	20	13 355	15	20 618	.	.	9	209 742	2923
21	3 398	20	7 657	17	13 390	21	29 621	.	.	.	.	2924
.	.	.	.	9	6 714	.	.	.	.	.	.	293
36	6 114	35	12 831	25	17 464	12	16 186	25	77 753	17	331 645	294
54	9 378	40	13 666	64	47 939	37	52 640	40	120 590	27	534 741	295

Noch: 2. Umsatzsteuerpflichtige und deren Lieferungen und Leistungen 2003 nach Umsatzgrößenklassen und nach wirtschaftlicher Gliederung

WZ-Nr.	Wirtschaftliche Gliederung	Steuerpflichtige	Lieferungen und Leistungen <sup>1)</sup>	17 500 bis 50 000		50 000 bis 100 000	
				Anzahl	1 000 €	Anzahl	1 000 €
2952	Herstellung von Bergwerks-, Bau- und Baustoffmaschinen	43	39 400	.	.	.	.
2953	Herstellung von Maschinen für das Ernährungsgewerbe und die Tabakverarbeitung	49	81 182	9	318	.	.
2954	Herstellung von Maschinen für das Textil-, Bekleidungs- und Ledergewerbe	24	34 496	.	.	.	.
2956	Herstellung von Maschinen für bestimmte Wirtschaftszweige, a. n. g.	204	585 915	16	479	27	1 933
29564	Herstellung von Maschinen für sonstige bestimmte Wirtschaftszweige, a. n. g.	181	488 742	.	.	.	.
DL	Herstellung von Büromaschinen, Datenverarbeitungsgeräten und -einrichtungen; Elektrotechnik usw.	1 576	2 733 690	219	7 338	210	15 103
30	Herstellung von Büromaschinen, Datenverarbeitungsgeräten und -einrichtungen	151	105 268	49	1 688	28	1 979
31	Herstellung von Geräten der Elektrizitätserzeugung, -verteilung u. Ä.	350	652 098	55	1 781	47	3 450
311	Herstellung von Elektromotoren, Generatoren und Transformatoren	51	72 406	.	.	8	592
312	Herstellung von Elektrizitätsverteilungs- und -schalteinrichtungen	88	233 054	.	.	.	.
313	Herstellung von isolierten Elektrokabeln, -leitungen und -drähten	36	50 501	.	.	.	.
314	Herstellung von Akkumulatoren und Batterien	12	22 837	.	.	.	.
315	Herstellung von elektrischen Lampen und Leuchten	47	79 819	.	.	.	.
316	Herstellung von elektrischen Ausrüstungen, a. n. g.	116	193 481	26	816	17	1 228
32	Rundfunk- und Nachrichtentechnik	232	1 323 781	37	1 291	39	2 785
321	Herstellung von elektronischen Bauelementen	104	1 189 586	14	539	12	851
322	Herstellung von Geräten und Einrichtungen der Telekommunikationstechnik	77	89 284	14	451	14	981
323	Herstellung von Rundfunkgeräten sowie phono- und videotecnischen Geräten	51	44 911	9	301	13	953
33	Medizin-, Mess-, Steuer- und Regelungstechnik, Optik, Herstellung von Uhren	843	652 544	78	2 578	96	6 889
331	Herstellung von medizinischen Geräten und orthopädischen Erzeugnissen	524	308 017	36	1 235	46	3 295
3310	Herstellung von medizinischen Geräten und orthopädischen Erzeugnissen	524	308 017	36	1 235	46	3 295
33103	Herstellung von orthopädischen Erzeugnissen	121	86 832	.	.	10	686
33104	Zahntechnische Laboratorien	314	127 761	20	720	29	2 095
332	Herstellung von Mess-, Kontroll-, Navigations- u. ä. Instrumenten und Vorrichtungen	199	184 429	32	1 020	28	2 020
333	Herstellung von industriellen Prozesssteuerungseinrichtungen	33	42 322	.	.	.	.
334	Herstellung von optischen und fotografischen Geräten	61	33 519	.	.	.	.
3340	Herstellung von optischen und fotografischen Geräten	61	33 519	.	.	.	.
33401	Herstellung von augenoptischen Erzeugnissen	34	10 277	.	.	.	.
335	Herstellung von Uhren	26	84 257	.	.	9	627
DM	Fahrzeugbau	224	1 324 126	21	640	26	1 834
34	Herstellung von Kraftwagen und Kraftwagenteilen	162	1 143 467	.	.	14	979
341	Herstellung von Kraftwagen und Kraftwagenmotoren	15	63 864	.	.	.	.
342	Herstellung von Karosserien, Aufbauten und Anhängern	87	117 326	.	.	.	.
343	Herstellung von Teilen und Zubehör für Kraftwagen und Kraftwagenmotoren	60	962 276	.	.	4	265
35	Sonstiger Fahrzeugbau	62	180 659	.	.	12	855

1) ohne Umsatzsteuer

Davon in Umsatzgrößenklassen von ... bis unter ... €												WZ- Nr.
100 000 bis 250 000		250 000 bis 500 000		500 000 bis 1 Mill.		1 Mill. bis 2 Mill.		2 Mill. bis 5 Mill.		5 Mill. und mehr		
Anzahl	1 000 €	Anzahl	1 000 €	Anzahl	1 000 €	Anzahl	1 000 €	Anzahl	1 000 €	Anzahl	1 000 €	
.	.	.	.	.	.	.	.	.	.	.	.	2952
.	.	.	.	13	9 820	.	.	.	.	.	.	2953
.	.	.	.	.	.	.	.	.	.	.	.	2954
31	5 429	26	8 467	33	24 258	24	33 812	28	87 399	19	424 138	2956
.	.	26	8 467	.	.	18	26 139	22	68 318	13	354 776	29564
376	62 603	266	94 149	209	149 211	132	182 261	91	284 302	73	1 938 723	DL
42	7 061	17	5 380	.	.	.	.	.	.	.	.	30
61	10 144	40	14 692	49	35 623	37	51 460	32	99 822	29	435 126	31
11	1 794	.	.	.	.	.	.	.	.	.	.	311
12	1 986	10	3 987	10	6 916	16	23 353	11	32 788	12	163 079	312
.	.	7	2 182	.	.	.	.	.	.	.	.	313
.	.	.	.	.	.	.	.	.	.	.	.	314
.	.	.	.	.	.	.	.	.	.	.	.	315
21	3 376	12	4 392	18	12 331	.	.	7	22 391	.	.	316
48	7 534	26	9 278	.	.	.	.	.	.	.	.	32
19	3 136	.	.	12	9 117	9	14 614	14	41 044	.	.	321
.	.	10	3 650	11	7 388	.	.	.	.	.	.	322
.	.	.	.	.	.	.	.	.	.	.	.	323
225	37 865	183	64 798	131	92 340	75	101 419	36	110 912	19	235 742	33
159	27 110	124	43 877	91	63 128	46	62 458	15	42 046	7	64 868	331
159	27 110	124	43 877	91	63 128	46	62 458	15	42 046	7	64 868	3310
36	6 056	22	7 486	21	14 348	19	26 428	.	.	.	.	33103
97	16 340	88	31 443	58	40 473	.	.	.	.	.	.	33104
34	5 501	34	11 821	29	21 285	22	30 323	13	41 659	7	70 800	332
.	.	.	.	.	.	.	.	.	.	.	.	333
21	3 382	17	6 425	.	.	.	.	.	.	.	.	334
21	3 382	17	6 425	.	.	.	.	.	.	.	.	3340
.	.	.	.	.	.	.	.	.	.	.	.	33401
.	.	.	.	.	.	.	.	.	.	.	.	335
56	9 398	33	12 690	14	10 268	18	25 285	19	62 228	37	1 201 783	DM
39	6 548	.	.	.	.	.	.	.	.	30	1 051 116	34
.	.	.	.	.	.	.	.	.	.	.	.	341
26	4 526	18	6 834	8	5 646	8	11 934	11	36 695	.	.	342
.	.	.	.	.	.	.	.	.	.	23	940 739	343
17	2 850	.	.	.	.	.	.	.	.	7	150 667	35

Noch: 2. Umsatzsteuerpflichtige und deren Lieferungen und Leistungen 2003 nach Umsatzgrößenklassen und nach wirtschaftlicher Gliederung

WZ-Nr.	Wirtschaftliche Gliederung	Steuerpflichtige	Lieferungen und Leistungen <sup>1)</sup>	17 500 bis 50 000		50 000 bis 100 000	
				Anzahl	1 000 €	Anzahl	1 000 €
352	Bahnindustrie	17	133 445	.	.	.	.
354	Herstellung von Krafträdern, Fahrrädern und Behindertenfahrzeugen	20	36 132	.	.	.	.
DN	Herstellung von Möbeln, Schmuck, Musikinstrumenten usw.; Recycling	1 230	831 292	285	9 281	277	19 950
36	Herstellung von Möbeln, Schmuck, Musikinstrumenten, Sportgeräten, Spielwaren und sonstigen Erzeugnissen	1 026	517 433	255	8 272	247	17 758
361	Herstellung von Möbeln	464	259 302	96	3 088	94	6 956
3611	Herstellung von Sitzmöbeln	162	58 102	42	1 375	39	2 875
3612	Herstellung von Büro- und Ladenmöbeln	60	41 876	.	.	.	.
3614	Herstellung von sonstigen Möbeln	181	109 817	39	1 264	37	2 603
362	Herstellung von Schmuck und ähnlichen Erzeugnissen	134	28 165	37	1 253	39	2 760
3622	Herstellung von Schmuck, Gold- und Silberschmiedewaren (ohne Phantasieschmuck)	.	.	.	.	39	2 760
36223	Herstellung von Gold- und Silberschmiedewaren (ohne Tafelgeräte und Bestecke)	87	9 341	22	710	29	2 045
36225	Herstellung von Edelmetallerzeugnissen für technische Zwecke	19	14 930	.	.	.	.
363	Herstellung von Musikinstrumenten	141	61 041	45	1 428	39	2 625
364	Herstellung von Sportgeräten	22	11 411	.	.	.	.
365	Herstellung von Spielwaren	106	50 587	.	.	.	.
366	Herstellung von sonstigen Erzeugnissen	159	106 927	38	1 299	44	3 145
3663	Herstellung von Erzeugnissen, a. n. g.	123	67 420	32	1 080	34	2 433
36632	Herstellung von sonstigem Bekleidungszubehör, a. n. g.	16	2 406	.	.	.	.
36635	Herstellung von Füllhaltern, Kugelschreibern, Filzstiften und Stempeln	29	20 151	.	.	12	900
36638	Herstellung von sonstigen Erzeugnissen, a. n. g.	54	21 827	15	487	11	756
37	Recycling	204	313 858	30	1 009	30	2 192
371	Recycling von metallischen Altmaterialien und Reststoffen	67	70 286	.	.	7	486
3710	Recycling von metallischen Altmaterialien und Reststoffen	67	70 286	.	.	7	486
37101	Recycling von Altmaterialien und Reststoffen aus Eisen oder Stahl	52	43 303	.	.	7	486
372	Recycling von nicht metallischen Altmaterialien und Reststoffen	137	243 572	.	.	23	1 706
3720	Recycling von nicht metallischen Altmaterialien und Reststoffen	137	243 572	.	.	23	1 706
37205	Recycling von sonstigen Altmaterialien und Reststoffen	108	201 130	12	374	.	.
<b>E</b>	<b>Energie- und Wasserversorgung</b>	<b>446</b>	<b>10 176 894</b>	<b>88</b>	<b>3 446</b>	<b>84</b>	<b>5 694</b>
40	Energieversorgung	357	9 635 328	.	.	73	4 895
401	Elektrizitätsversorgung	301	5 223 588	.	.	66	4 405
402	Gasversorgung	13	4 222 786	-	-	.	.
403	Wärmeversorgung	43	188 955	-	-	.	.
41	Wasserversorgung	89	541 566	.	.	11	799
<b>F 45</b>	<b>Baugewerbe</b>	<b>21 862</b>	<b>8 554 165</b>	<b>5 166</b>	<b>168 216</b>	<b>4 427</b>	<b>319 492</b>
451	Vorbereitende Baustellenarbeiten	428	143 322	126	3 901	80	5 615
4511	Abbruch-, Spreng- und Entrümmernsgewerbe, Erdbewegungsarbeiten	.	.	.	.	.	.
45111	Abbruch-, Spreng- und Entrümmernsgewerbe	290	93 600	94	2 892	54	3 823
452	Hoch- und Tiefbau	4 970	3 919 059	803	26 124	689	50 428
4521	Hochbau, Brücken- und Tunnelbau u. Ä.	1 872	2 191 441	265	8 693	228	16 567
4522	Dachdeckerei, Bauspenglerei, Abdichtungen und Zimmerei	1 898	590 339	373	12 058	310	22 764
45221	Dachdeckerei und Bauspenglerei	1 039	406 106	67	2 245	121	9 309
45222	Abdichtung gegen Wasser und Feuchtigkeit	526	82 427	235	7 510	130	9 131
45223	Zimmerei und Ingenieurholzbau	333	101 806	71	2 302	59	4 323

1) ohne Umsatzsteuer



Davon in Umsatzgrößenklassen von ... bis unter ... €												WZ- Nr.
100 000 bis 250 000		250 000 bis 500 000		500 000 bis 1 Mill.		1 Mill. bis 2 Mill.		2 Mill. bis 5 Mill.		5 Mill. und mehr		
Anzahl	1 000 €	Anzahl	1 000 €	Anzahl	1 000 €	Anzahl	1 000 €	Anzahl	1 000 €	Anzahl	1 000 €	
.	.	.	.	.	.	.	.	.	.	.	.	352
9	1 536	.	.	.	.	.	.	.	.	.	.	354
287	46 283	153	54 697	74	53 519	64	89 198	57	176 306	33	382 057	DN
248	39 708	128	45 777	51	36 270	45	63 621	34	105 780	18	200 248	36
119	19 800	72	26 703	30	21 664	27	38 630	18	54 395	8	88 067	361
45	6 861	22	8 036	.	.	.	.	.	.	.	.	3611
.	.	.	.	15	11 657	.	.	.	.	.	.	3612
41	6 969	26	9 549	.	.	14	19 435	11	31 968	.	.	3614
45	6 687	.	.	.	.	.	.	.	.	.	.	362
45	6 687	.	.	.	.	.	.	.	.	.	.	3622
30	4 325	6	2 262	.	.	.	.	.	.	.	.	36223
31	4 479	12	4 243	.	.	.	.	.	.	.	.	36225
.	.	11	3 318	.	.	8	11 526	.	.	.	.	363
27	4 735	25	8 463	.	.	6	8 322	.	.	5	46 574	364
22	3 835	19	6 179	.	.	.	.	.	.	.	.	365
.	.	.	.	.	.	.	.	.	.	.	.	366
.	.	.	.	.	.	.	.	.	.	.	.	3663
.	.	.	.	.	.	.	.	.	.	.	.	36632
12	2 001	.	.	.	.	.	.	.	.	.	.	36635
39	6 575	25	8 921	23	17 249	19	25 577	23	70 526	15	181 809	36638
19	3 158	4	1 301	.	.	.	.	.	.	4	36 952	37
19	3 158	4	1 301	.	.	.	.	.	.	4	36 952	371
.	.	.	.	.	.	.	.	.	.	.	.	3710
.	.	.	.	.	.	.	.	.	.	.	.	37101
20	3 417	21	7 619	.	.	.	.	.	.	11	144 857	372
20	3 417	21	7 619	.	.	.	.	.	.	11	144 857	3720
.	.	.	.	.	.	.	.	16	47 236	8	124 027	37205
<b>76</b>	<b>12 661</b>	<b>45</b>	<b>16 781</b>	<b>21</b>	<b>14 812</b>	<b>30</b>	<b>41 930</b>	<b>20</b>	<b>61 083</b>	<b>82</b>	<b>10 020 488</b>	<b>E</b>
65	10 674	34	12 305	15	10 441	21	28 585	9	25 249	.	.	40
.	.	23	8 726	.	.	.	.	.	.	41	5 163 091	401
.	.	.	.	.	.	.	.	.	.	.	.	402
.	.	.	.	.	.	.	.	.	.	9	155 745	403
11	1 986	11	4 476	6	4 371	9	13 345	11	35 834	.	.	41
<b>5 671</b>	<b>925 384</b>	<b>3 186</b>	<b>1 120 600</b>	<b>1 879</b>	<b>1 295 585</b>	<b>888</b>	<b>1 222 302</b>	<b>445</b>	<b>1 324 294</b>	<b>200</b>	<b>2 178 292</b>	<b>F 45</b>
109	18 228	.	.	.	.	.	.	.	.	.	.	451
.	.	46	16 172	.	.	.	.	.	.	.	.	4511
72	12 023	.	.	20	14 312	14	20 292	.	.	.	.	45111
1 084	180 552	928	332 195	687	484 105	411	571 621	245	741 743	123	1 532 290	452
333	55 841	321	116 993	294	210 945	223	312 479	125	366 235	83	1 103 689	4521
471	79 068	409	143 242	241	163 169	.	.	.	.	.	.	4522
302	51 626	300	105 868	182	122 632	56	75 535	.	.	.	.	45221
79	12 484	53	18 396	22	15 994	.	.	.	.	.	.	45222
90	14 958	56	18 979	37	24 543	.	.	.	.	.	.	45223

Noch: 2. Umsatzsteuerpflichtige und deren Lieferungen und Leistungen 2003 nach Umsatzgrößenklassen und nach wirtschaftlicher Gliederung

WZ-Nr.	Wirtschaftliche Gliederung	Steuerpflichtige	Lieferungen und Leistungen <sup>1)</sup>	17 500 bis 50 000		50 000 bis 100 000			
				Anzahl	1 000 €	Anzahl	1 000 €	Anzahl	1 000 €
		Anzahl	1 000 €	Anzahl	1 000 €	Anzahl	1 000 €	Anzahl	1 000 €
4523	Bau von Straßen, Bahnverkehrsstrecken, Rollbahnen und Sportanlagen	315	589 381	.	.	.	.	.	.
45231	Bau von Straßen, Rollbahnen und Sportanlagen	293	537 297	.	.	21	1 526	.	.
4524	Wasserbau	27	29 807	.	.	.	.	.	.
4525	Sonstiger spezialisierter Hoch- und Tiefbau	858	518 091	141	4 539	125	9 202	.	.
45251	Brunnenbau	27	14 280	.	.	.	.	.	.
45252	Schachtbau	34	18 356	.	.	.	.	.	.
45253	Schornstein-, Feuerungs- und Industrieofenbau	88	31 311	17	518	12	845	.	.
45254	Gerüstbau	303	96 971	53	1 746	49	3 649	.	.
45255	Gebäudetrocknung	87	25 249	25	730	15	1 133	.	.
45256	Sonstiger spezialisierter Hoch- und Tiefbau, a. n. g.	319	331 924	42	1 427	38	2 700	.	.
453	Bauinstallation	8 165	2 575 137	1 878	61 688	1 750	125 948	.	.
4531	Elektroinstallation	2 555	941 400	476	15 987	518	37 713	.	.
4532	Dämmung gegen Kälte, Wärme, Schall und Erschütterung	832	200 801	332	10 219	186	13 170	.	.
4533	Klempnerei, Gas-, Wasser-, Heizungs- und Lüftungsinstallation	3 388	1 172 881	538	18 167	673	48 938	.	.
4534	Sonstige Bauinstallation	1 390	260 055	532	17 315	373	26 128	.	.
454	Sonstiges Ausbaugewerbe	8 214	1 896 775	2 334	75 685	1 892	136 346	.	.
4541	Stuckateurgewerbe, Gipserei und Verputzerei	308	69 191	97	3 197	78	5 448	.	.
4542	Bautischlerei und -schlosserei	1 578	354 114	314	10 711	359	26 315	.	.
4543	Fußboden-, Fliesen- und Plattenlegerei, Raumausstattung	1 533	367 383	412	14 041	353	25 412	.	.
45431	Parkettlegerei	83	27 752	.	.	18	1 294	.	.
45432	Fliesen-, Platten- und Mosaiklegerei	669	161 024	166	5 798	154	11 208	.	.
45433	Estrichlegerei	40	32 482	.	.	.	.	.	.
45434	Sonstige Fußbodenlegerei und -kleberei	444	80 384	149	4 999	105	7 223	.	.
45435	Tapetenkleberei	54	7 249	23	793	.	.	.	.
45436	Raumausstattung, ohne ausgeprägten Schwerpunkt	243	58 493	50	1 740	60	4 447	.	.
4544	Malerei- und Glasergerber	1 738	405 464	397	13 001	401	29 185	.	.
45441	Malerei- und Lackierergewerbe	1 541	359 037	352	11 648	363	26 231	.	.
45442	Glasergerber	197	46 426	45	1 353	38	2 954	.	.
4545	Baugewerbe, a. n. g.	3 057	700 623	1 114	34 735	701	49 987	.	.
45451	Fassadenreinigung	46	14 439	.	.	8	571	.	.
45453	Ausbaugewerbe, a. n. g.	3 011	686 185	.	.	693	49 416	.	.
455	Vermietung von Baumaschinen und -geräten mit Bedienungspersonal	85	19 872	25	817	16	1 155	.	.
<b>G</b>	<b>Handel; Instandhaltung und Reparatur von Kraftfahrzeugen und Gebrauchsgütern</b>	<b>32 594</b>	<b>20 135 670</b>	<b>7 974</b>	<b>256 605</b>	<b>6 454</b>	<b>467 582</b>		
50	Kraftfahrzeughandel; Instandhaltung und Reparatur von Kraftfahrzeugen; Tankstellen	5 307	5 858 265	775	25 385	773	55 957		
501	Handel mit Kraftwagen	2 014	3 865 931	265	8 726	285	20 565		
5010	Handel mit Kraftwagen	2 014	3 865 931	265	8 726	285	20 565		
50102	Großhandel mit Kraftwagen	133	410 704	16	565	9	635		
50103	Einzelhandel mit Kraftwagen	1 632	3 218 754	199	6 587	223	16 204		
502	Instandhaltung und Reparatur von Kraftwagen	1 777	956 709	281	9 132	281	20 500		
5020	Instandhaltung und Reparatur von Kraftwagen	1 777	956 709	281	9 132	281	20 500		
50203	Lackierung von Kraftwagen	193	68 073	19	593	19	1 366		
50204	Autowaschanlagen	78	12 310	36	1 149	19	1 414		
50205	Instandhaltung und Reparatur von Kraftwagen (ohne Lackierung und Autowäsche)	1 506	876 326	226	7 390	243	17 719		
503	Handel mit Kraftwagenteilen und -zubehör	772	407 283	164	5 449	136	9 761		
5030	Handel mit Kraftwagenteilen und -zubehör	772	407 283	164	5 449	136	9 761		
50302	Großhandel mit Kraftwagenteilen und -zubehör	106	104 874	.	.	12	814		
50303	Einzelhandel mit Kraftwagenteilen und -zubehör	603	281 723	130	4 196	113	8 241		
504	Handel mit Krafträdern, Kraftradteilen und -zubehör; Instandhaltung und Reparatur von Krafträdern	278	101 628	53	1 720	57	4 032		
5040	Handel mit Krafträdern, Kraftradteilen und -zubehör; Instandhaltung und Reparatur von Krafträdern	278	101 628	53	1 720	57	4 032		
50403	Einzelhandel mit Krafträdern, Kraftradteilen und -zubehör	175	55 067	31	988	33	2 201		
50404	Instandhaltung und Reparatur von Krafträdern	75	15 702	18	614	19	1 478		

1) ohne Umsatzsteuer

Davon in Umsatzgrößenklassen von ... bis unter ... €												WZ- Nr.
100 000 bis 250 000		250 000 bis 500 000		500 000 bis 1 Mill.		1 Mill. bis 2 Mill.		2 Mill. bis 5 Mill.		5 Mill. und mehr		
Anzahl	1 000 €	Anzahl	1 000 €	Anzahl	1 000 €	Anzahl	1 000 €	Anzahl	1 000 €	Anzahl	1 000 €	
54	8 465					47	66 412	60	188 867			4523
54	8 465	44	16 185	35	26 587					19	250 270	45231
6	940											4524
220	36 239	146	53 066	107	75 937	66	90 040	38	119 060	15	130 009	4525
												45251
												45252
34	5 468	11	3 883									45253
96	15 785	55	19 340	33	22 875							45254
21	3 495	14	4 609									45255
51	8 586	56	21 476	49	35 113	40	54 139					45256
2 274	370 771	1 182	411 018	624	423 877	279	378 623	123	359 186	55	444 027	453
754	124 019	417	142 851	222	151 622	93	125 561	48	146 591	27	197 057	4531
167	26 084	72	25 240	40	28 324	24	32 697					4532
1 076	176 805	569	200 363	308	206 041	143	193 783	60	170 856	21	157 929	4533
277	43 863	124	42 564	54	37 891	19	26 582					4534
2 183	352 253	1 014	355 670	530	360 295	176	239 677					454
66	10 862	28	10 222	27	18 433							4541
523	85 070	223	77 553	109	75 467							4542
420	68 755	177	60 566	116	79 235	37	52 805					4543
24	4 084	11	3 781									45431
189	30 692	88	30 152	43	28 623	22	30 535					45432
				12	7 720							45433
112	18 370	39	13 243	30	20 531							45434
												45435
76	12 254	29	9 810	22	15 669							45436
500	80 131	255	89 665	130	90 723	42	56 260					4544
433	69 389	225	79 345	118	82 577							45441
67	10 742	30	10 320	12	8 147							45442
674	107 435	331	117 664	148	96 437	51	70 882	24	70 596	14	152 888	4545
13	2 121											45451
661	105 314					51	70 882			14	152 888	45453
21	3 580											455
<b>7 946</b>	<b>1 271 894</b>	<b>4 016</b>	<b>1 410 014</b>	<b>2 588</b>	<b>1 825 197</b>	<b>1 823</b>	<b>2 554 362</b>	<b>1 195</b>	<b>3 568 468</b>	<b>598</b>	<b>8 781 548</b>	<b>G</b>
1 167	192 714	813	292 316	737	526 217	439	615 610	378	1 167 018	225	2 983 049	50
359	59 945	239	86 383	236	172 164	205	296 431	247	788 126	178	2 433 591	501
359	59 945	239	86 383	236	172 164	205	296 431	247	788 126	178	2 433 591	5010
22	3 371	7	2 626	13	9 505			29	89 015			50102
282	47 909	201	73 040	200	146 822	176	254 024	203	655 838	148	2 018 330	50103
527	85 837	322	112 538	183	123 763	94	132 064	65	191 779	24	281 096	502
527	85 837	322	112 538	183	123 763	94	132 064	65	191 779	24	281 096	5020
		54	19 518			13	17 917					50203
		6	2 083									50204
457	74 134	262	90 937	150	103 264					24	281 096	50205
179	28 881	107	38 353	100	72 634	46	63 099					503
179	28 881	107	38 353	100	72 634	46	63 099					5030
24	3 976											50302
140	22 518	92	32 601	69	49 378	33	45 564	19	57 416	7	61 809	50303
61	10 387	53	19 379	36	24 472	13	15 922					504
61	10 387	53	19 379	36	24 472	13	15 922					5040
36	6 261	36	13 119	29	19 478							50403
17	2 472											50404

Noch: 2. Umsatzsteuerpflichtige und deren Lieferungen und Leistungen 2003 nach Umsatzgrößenklassen und nach wirtschaftlicher Gliederung

WZ-Nr.	Wirtschaftliche Gliederung	Steuerpflichtige	Lieferungen und Leistungen <sup>1)</sup>		17 500 bis 50 000		50 000 bis 100 000	
			Anzahl	1 000 €	Anzahl	1 000 €	Anzahl	1 000 €
		505	Tankstellen	466	526 713	12	358	14
51	Handelsvermittlung und Großhandel (ohne Handel mit Kraftfahrzeugen)	6 643	6 809 846	1 820	56 720	1 183	85 670	
511	Handelsvermittlung	3 045	469 915	1 357	41 742	711	51 055	
5113	Handelsvermittlung von Holz, Baustoffen und Anstrichmitteln	358	49 899	149	4 687	91	6 734	
5114	Handelsvermittlung von Maschinen, technischem Bedarf, Wasser- und Luftfahrzeugen	370	85 555	113	3 731	96	7 022	
5115	Handelsvermittlung von Möbeln, Einrichtungs- und Haushaltsgegenständen, Eisen- und Metallwaren	288	57 408	111	3 503	57	3 973	
5116	Handelsvermittlung von Textilien, Bekleidung, Schuhen und Lederwaren	210	32 579	81	2 403	68	4 892	
5117	Handelsvermittlung von Nahrungsmitteln, Getränken und Tabakwaren	234	34 807	116	3 555	51	3 608	
5118	Handelsvermittlung von Waren, a. n. g.	976	112 379	504	15 344	219	15 584	
5119	Handelsvermittlung von Waren, ohne ausgeprägten Schwerpunkt	534	72 560	259	7 763	114	8 197	
512	Großhandel mit landwirtschaftlichen Grundstoffen und lebenden Tieren	248	381 210	32	1 055	44	3 214	
5122	Großhandel mit Blumen und Pflanzen	140	82 059	22	760	28	2 077	
513	Großhandel mit Nahrungsmitteln, Getränken und Tabakwaren	555	1 697 150	59	1 969	57	4 131	
5134	Großhandel mit Getränken	214	538 121	21	652	24	1 734	
5139	Großhandel mit Nahrungsmitteln, Getränken und Tabakwaren, ohne ausgeprägten Schwerpunkt	103	168 153	14	461	14	979	
514	Großhandel mit Gebrauchs- und Verbrauchsgütern	816	1 403 607	111	3 573	122	9 024	
5141	Großhandel mit Textilien	150	71 949	22	654	29	2 248	
5143	Großhandel mit elektrischen Haushaltsgeräten und Geräten der Unterhaltungselektronik	137	421 965	17	604	15	1 210	
5147	Großhandel mit sonstigen Gebrauchs- und Verbrauchsgütern	316	477 165	45	1 432	52	3 878	
51475	Großhandel mit Leder- und Täschnerwaren, Geschenk- und Werbeartikeln	44	39 925	.	.	13	972	
51478	Großhandel mit Karton, Papier, Pappe, Schreibwaren, Bürobedarf, Büchern, Zeitschriften und Zeitungen	110	185 349	14	444	10	775	
515	Großhandel mit nicht landwirtschaftlichen Halbwaren, Altmaterialien und Reststoffen	955	1 565 547	118	3 821	126	9 306	
5153	Großhandel mit Holz, Baustoffen, Anstrichmitteln und Sanitärkeramik	475	680 444	61	2 053	65	4 783	
51531	Großhandel mit Holz, Baustoffen, Anstrichmitteln und Sanitärkeramik, ohne ausgeprägten Schwerpunkt	73	98 601	.	.	10	680	
51533	Großhandel mit sonstigen Holzhalbwaren sowie Bauelementen aus Holz	81	73 993	12	417	.	.	
51534	Großhandel mit Baustoffen und Bauelementen aus mineralischen Stoffen	256	382 635	30	1 009	30	2 198	
5154	Großhandel mit Metall- und Kunststoffwaren für Bauzwecke sowie Installationsbedarf für Gas, Wasser und Heizung	237	332 509	33	1 036	33	2 498	
5155	Großhandel mit chemischen Erzeugnissen	48	93 761	6	201	.	.	
518	Großhandel mit Maschinen, Ausrüstungen und Zubehör	657	795 656	78	2 524	75	5 577	
519	Sonstiger Großhandel	367	496 760	65	2 037	48	3 362	
52	Einzelhandel (ohne Handel mit Kraftfahrzeugen und ohne Tankstellen); Reparatur von Gebrauchsgütern	20 644	7 467 558	5 379	174 500	4 498	325 955	
521	Einzelhandel mit Waren verschiedener Art (in Verkaufsräumen)	3 083	1 247 304	776	25 396	740	53 595	
5211	Einzelhandel mit Waren verschiedener Art, Hauptrichtung Nahrungsmittel, Getränke und Tabakwaren	1 358	836 693	210	7 092	306	22 434	
5212	Sonstiger Einzelhandel mit Waren verschiedener Art	1 725	410 611	566	18 305	434	31 160	
522	Facheinzelhandel mit Nahrungsmitteln, Getränken und Tabakwaren (in Verkaufsräumen)	2 294	673 701	486	16 092	501	36 523	

1) ohne Umsatzsteuer

Davon in Umsatzgrößenklassen von ... bis unter ... €												WZ- Nr.
100 000 bis 250 000		250 000 bis 500 000		500 000 bis 1 Mill.		1 Mill. bis 2 Mill.		2 Mill. bis 5 Mill.		5 Mill. und mehr		
Anzahl	1 000 €	Anzahl	1 000 €	Anzahl	1 000 €	Anzahl	1 000 €	Anzahl	1 000 €	Anzahl	1 000 €	
41	7 663	92	35 663	182	133 183	81	108 094	37	103 051	7	137 601	505
1 290	208 288	786	277 172	599	420 389	413	575 755	302	941 344	250	4 244 509	51
579	91 873	211	74 446	118	82 397	53	74 790	.	.	.	.	511
75	12 375	31	11 411	.	.	.	.	.	.	-	-	5113
86	13 335	32	11 855	28	19 189	.	.	.	.	-	-	5114
64	9 917	25	9 202	21	14 964	.	.	.	.	-	-	5115
35	5 249	17	5 728	.	.	.	.	-	-	.	.	5116
42	6 769	17	6 229	.	.	.	.	.	.	-	-	5117
168	26 606	45	15 351	25	18 039	.	.	.	.	-	-	5118
93	15 096	38	12 376	20	13 841	.	.	.	.	-	-	5119
63	9 905	34	11 486	21	14 343	17	23 637	15	50 031	22	267 539	512
46	7 178	20	6 643	9	5 511	.	.	.	.	4	32 854	5122
103	17 361	95	33 718	67	49 429	63	89 475	49	151 554	62	1 349 513	513
40	6 998	41	14 642	24	17 282	25	36 127	17	48 710	22	411 977	5134
17	2 920	18	6 212	14	10 000	14	19 077	.	.	.	.	5139
181	30 151	132	45 957	114	77 259	71	95 015	45	143 567	40	999 062	514
39	6 777	28	8 998	13	8 079	12	15 470	.	.	.	.	5141
29	4 527	16	5 414	27	18 455	11	13 972	11	32 861	11	344 922	5143
64	10 765	49	17 880	45	31 218	30	39 608	19	60 698	12	311 684	5147
.	.	.	.	.	.	.	.	.	.	.	.	51475
26	4 507	18	6 316	15	10 315	14	18 517	.	.	.	.	51478
181	29 213	133	47 077	121	84 821	99	138 065	95	301 816	82	951 427	515
93	15 434	65	22 988	59	42 483	46	64 454	49	152 366	37	375 884	5153
12	1 784	12	4 585	.	.	.	.	.	.	7	60 679	51531
17	2 841	14	4 980	12	7 985	.	.	.	.	.	.	51533
52	8 682	35	12 032	29	20 267	27	37 188	31	98 258	22	203 003	51534
45	6 991	38	13 823	38	25 026	21	28 355	13	38 354	16	216 427	5154
12	1 758	.	.	.	.	.	.	.	.	6	63 426	5155
107	17 776	112	40 288	103	72 912	86	122 525	70	212 949	26	321 105	518
76	12 008	69	24 199	55	39 227	24	32 248	.	.	.	.	519
5 489	870 893	2 417	840 527	1 252	878 591	971	1 362 997	515	1 460 106	123	1 553 989	52
880	139 272	373	130 328	159	112 176	86	116 677	48	144 161	21	525 699	521
437	69 606	196	69 128	100	71 317	63	84 696	34	98 786	12	413 635	5211
443	69 666	177	61 200	59	40 859	23	31 981	14	45 376	9	112 064	5212
777	124 978	298	100 965	141	94 719	50	65 543	.	.	.	.	522

Noch: 2. Umsatzsteuerpflichtige und deren Lieferungen und Leistungen 2003 nach Umsatzgrößenklassen und nach wirtschaftlicher Gliederung

WZ-Nr.	Wirtschaftliche Gliederung	Steuerpflichtige	Lieferungen und Leistungen <sup>1)</sup>	17 500 bis 50 000		50 000 bis 100 000	
				Anzahl	1 000 €	Anzahl	1 000 €
		Anzahl	1 000 €	Anzahl	1 000 €	Anzahl	1 000 €
5221	Einzelhandel mit Obst, Gemüse und Kartoffeln	382	90 455	75	2 562	95	6 900
5222	Einzelhandel mit Fleisch, Fleischwaren, Geflügel und Wild	282	128 027	28	944	58	4 358
5223	Einzelhandel mit Fisch, Meeresfrüchten und Fischerzeugnissen	84	18 887	.	.	24	1 799
5224	Einzelhandel mit Back- und Süßwaren	271	68 404	45	1 587	52	3 802
52241	Einzelhandel mit Backwaren	228	61 529	35	1 263	39	2 852
52242	Einzelhandel mit Süßwaren	43	6 875	10	324	13	950
5225	Einzelhandel mit Getränken	747	203 703	222	7 097	168	12 178
5226	Einzelhandel mit Tabakwaren	96	38 183	.	.	11	792
5227	Sonstiger Facheinzelhandel mit Nahrungsmitteln	432	126 041	98	3 332	93	6 694
52271	Einzelhandel mit Reformwaren	44	7 802	8	241	.	.
52275	Sonstiger Facheinzelhandel mit Nahrungsmitteln (ohne Reformwaren)	388	118 239	90	3 091	.	.
523	Apotheken; Facheinzelhandel mit medizinischen, orthopädischen und kosmetischen Artikeln (in Verkaufsräumen)	1 587	1 924 576	165	5 300	146	11 150
5231	Apotheken	962	1 710 863	.	.	9	697
5232	Einzelhandel mit medizinischen und orthopädischen Artikeln	208	143 554	.	.	27	2 165
5233	Einzelhandel mit Parfümeriewaren und Körperpflegemitteln	417	70 159	131	4 217	110	8 288
52331	Einzelhandel mit kosmetischen Erzeugnissen und Körperpflegemitteln (ohne Drogerieartikel)	147	23 721	76	2 438	25	1 746
52332	Einzelhandel mit Drogerieartikeln	270	46 437	55	1 779	85	6 543
524	Sonstiger Facheinzelhandel (in Verkaufsräumen)	10 035	2 944 646	2 448	80 768	2 264	164 470
5241	Einzelhandel mit Textilien	470	62 405	188	5 819	109	8 023
52411	Einzelhandel mit Haushaltstextilien	296	45 626	97	3 035	74	5 565
52412	Einzelhandel mit Kurzwaren, Schneidereibedarf, Handarbeiten sowie Meterware für Bekleidung und Wäsche	174	16 778	91	2 784	35	2 458
5242	Einzelhandel mit Bekleidung	1 178	336 581	270	8 864	325	23 653
52421	Einzelhandel mit Bekleidung, ohne ausgeprägten Schwerpunkt	679	244 277	157	5 108	191	13 706
52422	Einzelhandel mit Herrenbekleidung und Bekleidungszubehör	67	14 185	12	416	.	.
52423	Einzelhandel mit Damenbekleidung und Bekleidungszubehör	329	64 040	64	2 173	97	7 291
52424	Einzelhandel mit Kinder- und Säuglingsbekleidung und Bekleidungszubehör	83	11 593	28	847	22	1 616
5243	Einzelhandel mit Schuhen und Lederwaren	462	115 357	108	3 599	120	8 545
52431	Einzelhandel mit Schuhen	315	93 875	69	2 286	78	5 627
52432	Einzelhandel mit Leder- und Täschnerwaren	147	21 482	39	1 312	42	2 918
5244	Einzelhandel mit Möbeln, Einrichtungsgegenständen und Hausrat, a. n. g.	759	420 629	174	5 603	149	10 759
52441	Einzelhandel mit Wohnmöbeln	376	306 606	63	2 035	51	3 844
52442	Einzelhandel mit Beleuchtungsartikeln	37	5 177	.	.	.	.
52443	Einzelhandel mit Haushaltsgegenständen	97	62 529	34	1 045	18	1 301
52444	Einzelhandel mit keramischen Erzeugnissen und Glaswaren	80	15 447	22	742	26	1 726
52447	Einzelhandel mit Heimtextilien	150	29 437	33	1 115	43	3 123
5245	Einzelhandel mit elektrischen Haushaltsgeräten, Geräten der Unterhaltungselektronik und Musikinstrumenten	970	306 348	217	7 224	180	12 830
52451	Einzelhandel mit elektrischen Haushaltsgeräten und elektrotechnischen Erzeugnissen, a. n. g.	457	125 948	116	3 816	91	6 446
52452	Einzelhandel mit Geräten der Unterhaltungselektronik und Zubehör	421	158 684	78	2 661	68	4 987
5246	Einzelhandel mit Metallwaren, Anstrichmitteln, Bau- und Heimwerkerbedarf	777	315 083	203	6 838	158	11 297
52461	Einzelhandel mit Eisen-, Metall- und Kunststoffwaren, a. n. g.	187	55 558	38	1 270	36	2 742
52462	Einzelhandel mit Anstrichmitteln	50	8 015	11	348	16	1 075
52463	Einzelhandel mit Bau- und Heimwerkerbedarf	540	251 510	154	5 219	106	7 479

1) ohne Umsatzsteuer

Davon in Umsatzgrößenklassen von ... bis unter ... €												WZ- Nr.
100 000 bis 250 000		250 000 bis 500 000		500 000 bis 1 Mill.		1 Mill. bis 2 Mill.		2 Mill. bis 5 Mill.		5 Mill. und mehr		
Anzahl	1 000 €	Anzahl	1 000 €	Anzahl	1 000 €	Anzahl	1 000 €	Anzahl	1 000 €	Anzahl	1 000 €	
141	22 110	39	13 432	18	12 393	8	11 473	.	.	.	.	5221
104	17 627	55	18 145	24	16 428	5	6 155	.	.	.	.	5222
34	5 195	.	.	.	.	.	.	.	.	.	.	5223
99	16 962	42	13 802	22	14 470	.	.	.	.	.	.	5224
.	.	.	.	22	14 470	8	10 189	.	.	.	.	52241
.	.	.	.	.	.	.	.	.	.	.	.	52242
205	32 311	79	26 937	45	29 917	.	.	10	29 464	.	.	5225
37	6 083	.	.	16	10 126	.	.	.	.	.	.	5226
157	24 691	56	19 552	.	.	.	.	.	.	.	.	5227
19	3 126	.	.	.	.	.	.	.	.	.	.	52271
138	21 565	.	.	.	.	.	.	.	.	.	.	52275
165	25 800	94	34 042	202	156 918	510	741 730	281	773 587	24	176 050	523
9	1 341	21	7 940	151	122 282	478	697 159	270	740 333	.	.	5231
48	7 875	28	9 611	37	25 378	.	.	.	.	.	.	5232
108	16 584	45	16 491	14	9 258	.	.	.	.	.	.	5233
19	2 746	18	6 496	.	.	.	.	.	.	.	.	52331
89	13 838	27	9 994	.	.	.	.	.	.	.	.	52332
2 894	460 478	1 363	475 283	635	434 817	249	337 790	124	360 418	58	630 622	524
114	17 602	43	15 505	.	.	.	.	.	.	.	.	5241
78	12 444	.	.	.	.	.	.	.	.	.	.	52411
36	5 158	.	.	.	.	.	.	.	.	.	.	52412
350	54 553	128	44 315	42	28 789	28	39 336	27	72 292	8	64 780	5242
190	29 900	68	24 078	21	13 933	.	.	27	72 292	.	.	52421
30	4 451	.	.	.	.	.	.	.	.	.	.	52422
105	16 191	42	14 522	14	10 310	.	.	.	.	.	.	52423
.	.	.	.	.	.	.	.	.	.	.	.	52424
150	24 170	48	17 074	.	.	.	.	.	.	.	.	5243
104	16 735	36	12 996	21	13 826	.	.	.	.	.	.	52431
46	7 435	12	4 079	.	.	.	.	.	.	.	.	52432
169	27 328	123	44 447	74	53 173	42	61 058	15	47 412	13	170 849	5244
73	12 019	81	29 349	50	36 540	34	49 184	.	.	.	.	52441
9	1 199	.	.	.	.	.	.	.	.	.	.	52442
20	3 271	.	.	.	.	.	.	.	.	.	.	52443
14	2 627	14	5 239	.	.	.	.	.	.	.	.	52444
46	7 235	13	4 513	.	.	.	.	.	.	.	.	52447
284	46 674	160	56 545	77	51 981	30	39 469	.	.	.	.	5245
131	20 923	76	27 565	24	17 110	.	.	.	.	.	.	52451
124	21 272	75	25 974	48	31 166	15	20 946	.	.	.	.	52452
197	30 782	118	41 148	56	38 821	22	29 023	14	42 138	9	115 037	5246
54	8 299	.	.	.	.	.	.	.	.	.	.	52461
17	2 624	.	.	.	.	.	.	.	.	.	.	52462
126	19 860	87	30 220	34	23 865	.	.	.	.	9	115 037	52463

Noch: 2. Umsatzsteuerpflichtige und deren Lieferungen und Leistungen 2003 nach Umsatzgrößenklassen und nach wirtschaftlicher Gliederung

WZ-Nr.	Wirtschaftliche Gliederung	Steuerpflichtige	Lieferungen und Leistungen <sup>1)</sup>	17 500 bis 50 000		50 000 bis 100 000	
				Anzahl	1 000 €	Anzahl	1 000 €
5247	Einzelhandel mit Büchern, Zeitschriften, Zeitungen, Schreibwaren und Bürobedarf	895	266 748	189	6 438	207	15 294
52471	Einzelhandel mit Schreib- und Papierwaren, Schul- und Büroartikeln	498	106 036	116	4 110	135	10 069
52472	Einzelhandel mit Büchern und Fachzeitschriften	224	124 344	44	1 426	37	2 639
52473	Einzelhandel mit Unterhaltungszeitschriften und Zeitungen	173	36 367	29	902	35	2 586
5248	Einzelhandel mit Tapeten, Bodenbelägen, Kunstgegenständen, Briefmarken, Münzen, Geschenkartikeln, Uhren, Schmuck und Spielwaren	871	154 660	262	8 535	220	15 989
52481	Einzelhandel mit Tapeten und Bodenbelägen	64	12 751	13	446	14	982
52482	Einzelhandel mit Kunstgegenständen, Bildern, kunstgewerblichen Erzeugnissen, Briefmarken, Münzen und Geschenkartikeln	347	62 235	121	3 833	90	6 646
52485	Einzelhandel mit Uhren, Edelmetallwaren und Schmuck	280	49 382	85	2 805	71	5 207
52486	Einzelhandel mit Spielwaren	180	30 293	43	1 451	45	3 154
5249	Facheinzelhandel, a. n. g. (in Verkaufsräumen)	3 653	966 835	837	27 848	796	58 079
525	Einzelhandel mit Antiquitäten und Gebrauchtwaren (in Verkaufsräumen)	331	53 411	154	4 638	69	4 771
5250	Einzelhandel mit Antiquitäten und Gebrauchtwaren (in Verkaufsräumen)	331	53 411	154	4 638	69	4 771
52501	Einzelhandel mit Antiquitäten und antiken Teppichen	64	4 502	.	.	16	1 189
52502	Antiquariate	17	9 679	.	.	.	.
52503	Einzelhandel mit sonstigen Gebrauchtwaren	250	39 230	116	3 535	.	.
526	Einzelhandel (nicht in Verkaufsräumen)	2 470	477 519	1 057	32 915	579	41 097
5261	Versandhandel	209	43 773	124	3 620	32	2 177
52611	Versandhandel mit Waren, ohne ausgeprägten Schwerpunkt	78	5 611	61	1 732	.	.
52612	Versandhandel mit Textilien, Bekleidung, Schuhen und Lederwaren	40	7 255	18	494	.	.
52613	Sonstiger Fachversandhandel	91	30 907	45	1 394	13	816
5262	Einzelhandel an Verkaufsständen und auf Märkten	873	106 011	329	10 503	253	18 036
52621	Einzelhandel mit Nahrungsmitteln und Getränken an Verkaufsständen und auf Märkten	190	27 724	55	1 737	55	3 983
52622	Sonstiger Einzelhandel an Verkaufsständen und auf Märkten	683	78 287	274	8 766	198	14 053
5263	Sonstiger Einzelhandel (nicht in Verkaufsräumen)	1 388	327 735	604	18 793	294	20 883
52634	Sonstiger Einzelhandel, a. n. g. (nicht in Verkaufsräumen)	1 205	158 236	583	18 019	271	19 380
527	Reparatur von Gebrauchsgütern	844	146 401	293	9 390	199	14 349
5271	Reparatur von Schuhen und Lederwaren	122	11 404	59	1 824	32	2 230
5272	Reparatur von elektrischen Haushaltsgeräten	187	42 050	48	1 638	34	2 424
5273	Reparatur von Uhren und Schmuck	148	16 569	51	1 767	53	3 849
5274	Reparatur von sonstigen Gebrauchsgütern	387	76 378	135	4 162	80	5 847
<b>H 55</b>	<b>Gastgewerbe</b>	<b>9 448</b>	<b>1 492 889</b>	<b>3 110</b>	<b>101 650</b>	<b>2 721</b>	<b>196 054</b>
551	Hotellerie	1 982	391 599	486	15 768	512	37 411
5510	Hotellerie	1 982	391 599	486	15 768	512	37 411
55101	Hotels (ohne Hotels garnis)	371	164 684	28	877	.	.
55102	Hotels garnis	81	26 429	13	371	.	.
55103	Gasthöfe	1 101	154 059	271	9 076	341	25 076
55104	Pensionen	429	46 427	174	5 444	121	8 623
552	Sonstiges Beherbergungsgewerbe	150	29 249	72	2 139	25	1 853
5523	Beherbergungsgewerbe, a. n. g.	115	21 112	62	1 817	17	1 281
553	Speisengeprägte Gastronomie	5 168	736 424	1 749	57 912	1 568	112 546
5530	Speisengeprägte Gastronomie	5 168	736 424	1 749	57 912	1 568	112 546
55301	Restaurants mit herkömmlicher Bedienung	3 273	488 086	977	32 786	985	71 644
55302	Restaurants mit Selbstbedienung	93	58 778	28	929	28	2 044
55303	Cafés	351	43 732	113	3 668	105	7 562
55304	Eissalons	265	33 958	80	2 817	90	6 555
55305	Imbissstuben	1 186	111 871	551	17 711	360	24 741
554	Getränkegeprägte Gastronomie	1 670	207 320	644	20 750	497	35 427
5540	Getränkegeprägte Gastronomie	1 670	207 320	644	20 750	497	35 427
55401	Schankwirtschaften	1 449	158 246	550	17 909	457	32 471

1) ohne Umsatzsteuer



Davon in Umsatzgrößenklassen von ... bis unter ... €												WZ-Nr.
100 000 bis 250 000		250 000 bis 500 000		500 000 bis 1 Mill.		1 Mill. bis 2 Mill.		2 Mill. bis 5 Mill.		5 Mill. und mehr		
Anzahl	1 000 €	Anzahl	1 000 €	Anzahl	1 000 €	Anzahl	1 000 €	Anzahl	1 000 €	Anzahl	1 000 €	
289	45 615	110	38 876	65	44 187	24	31 271	6	14 407	5	70 660	5247
157	24 116	44	15 452	31	21 387	.	.	.	.	.	.	52471
64	10 108	35	12 802	.	.	.	.	.	.	.	.	52472
68	11 390	31	10 623	.	.	.	.	.	.	.	.	52473
245	38 065	91	30 481	36	23 682	13	18 141	.	.	.	.	5248
21	2 982	9	2 855	.	.	.	.	.	.	.	.	52481
80	12 475	32	10 847	15	9 419	.	.	.	.	.	.	52482
88	13 838	22	7 139	9	6 755	.	.	.	.	.	.	52485
56	8 769	28	9 639	.	.	.	.	.	.	.	.	52486
1 096	175 688	542	186 891	245	167 278	82	109 154	42	126 288	13	115 609	5249
69	10 772	26	9 507	.	.	.	.	.	.	.	.	525
69	10 772	26	9 507	.	.	.	.	.	.	.	.	5250
.	.	.	.	.	.	.	.	.	.	.	.	52501
.	.	.	.	.	.	.	.	.	.	.	.	52502
51	8 305	.	.	.	.	.	.	.	.	.	.	52503
503	79 798	169	58 608	73	51 897	55	73 684	29	85 156	5	54 362	526
22	3 555	12	4 231	9	5 727	.	.	.	.	.	.	5261
.	.	.	.	.	.	.	.	.	.	.	.	52611
.	.	.	.	.	.	.	.	.	.	.	.	52612
14	2 393	7	2 802	.	.	.	.	.	.	.	.	52613
210	33 509	61	20 440	13	9 960	.	.	.	.	.	.	5262
61	10 145	14	4 531	.	.	.	.	.	.	.	.	52621
149	23 364	47	15 909	.	.	.	.	.	.	.	.	52622
271	42 735	96	33 936	51	36 211	45	60 865	.	.	.	.	5263
233	36 640	71	24 126	25	17 449	17	22 123	.	.	.	.	52634
201	29 794	94	31 795	.	.	.	.	.	.	.	.	527
22	3 099	.	.	.	.	.	.	.	.	.	.	5271
54	8 419	29	9 898	15	9 766	.	.	.	.	.	.	5272
28	4 138	.	.	.	.	.	.	.	.	.	.	5273
97	14 137	46	15 336	15	10 592	.	.	.	.	.	.	5274
<b>2 444</b>	<b>379 513</b>	<b>717</b>	<b>247 321</b>	<b>299</b>	<b>204 019</b>	<b>106</b>	<b>145 149</b>	<b>42</b>	<b>121 741</b>	<b>9</b>	<b>97 442</b>	<b>H 55</b>
612	97 979	225	78 497	100	69 005	33	43 269	.	.	.	.	551
612	97 979	225	78 497	100	69 005	33	43 269	.	.	.	.	5510
127	21 514	82	28 969	61	43 441	22	29 468	9	25 795	.	.	55101
25	4 167	22	8 083	.	.	.	.	.	.	.	.	55102
361	56 779	96	33 280	23	15 112	.	.	.	.	.	.	55103
99	15 519	25	8 166	.	.	.	.	.	.	.	.	55104
27	4 466	11	3 961	10	6 352	.	.	.	.	.	.	552
17	2 783	.	.	.	.	.	.	.	.	.	.	5523
1 310	200 754	350	120 410	124	82 603	45	62 227	.	.	.	.	553
1 310	200 754	350	120 410	124	82 603	45	62 227	.	.	.	.	5530
918	142 352	245	84 654	100	65 581	36	50 273	.	.	.	.	55301
26	4 133	.	.	.	.	.	.	.	.	.	.	55302
95	14 128	26	8 405	.	.	.	.	.	.	.	.	55303
70	10 602	.	.	.	.	.	.	.	.	.	.	55304
201	29 538	59	20 217	.	.	.	.	.	.	.	.	55305
386	59 178	88	29 702	33	23 889	.	.	.	.	.	.	554
386	59 178	88	29 702	33	23 889	.	.	.	.	.	.	5540
339	51 629	67	22 469	23	15 931	.	.	.	.	.	.	55401

Noch: 2. Umsatzsteuerpflichtige und deren Lieferungen und Leistungen 2003 nach Umsatzgrößenklassen und nach wirtschaftlicher Gliederung

WZ-Nr.	Wirtschaftliche Gliederung	Steuerpflichtige	Lieferungen und Leistungen <sup>1)</sup>	17 500 bis 50 000		50 000 bis 100 000	
				Anzahl	1 000 €	Anzahl	1 000 €
55403	Diskotheken und Tanzlokale	123	36 306	50	1 457	19	1 360
55407	Sonstige getränkegeprägte Gastronomie	40	3 844	19	608	.	.
555	Kantinen und Caterer	478	128 297	159	5 082	119	8 817
5551	Kantinen	313	57 257	128	4 189	92	6 768
5552	Caterer	165	71 041	31	894	27	2 050
<b>I</b>	<b>Verkehr und Nachrichtenübermittlung</b>	<b>6 505</b>	<b>2 676 380</b>	<b>1 773</b>	<b>57 655</b>	<b>1 360</b>	<b>96 862</b>
60	Landverkehr; Transport in Rohrfernleitungen	4 129	1 334 801	1 187	38 404	906	64 765
602	Sonstiger Landverkehr	.	.	.	.	.	.
6022	Betrieb von Taxis und Mietwagen mit Fahrer	1 393	147 321	600	19 240	395	28 121
6023	Sonstige Personenbeförderung im Landverkehr	.	.	41	1 228	29	2 096
6024	Güterbeförderung im Straßenverkehr	2 451	936 739	522	17 265	472	33 843
63	Hilfs- und Nebentätigkeiten für den Verkehr; Verkehrsvermittlung	2 030	1 222 618	420	14 093	390	27 685
631	Frachtumschlag und Lagerei	.	.	.	.	.	.
632	Sonstige Hilfs- und Nebentätigkeiten für den Verkehr	.	.	.	.	.	.
633	Reisebüros und Reiseveranstalter	668	152 854	199	6 417	.	.
6330	Reisebüros und Reiseveranstalter	668	152 854	199	6 417	.	.
63301	Reisebüros	554	110 438	165	5 462	149	10 526
63302	Reiseveranstalter und Fremdenführung	114	42 416	34	956	.	.
634	Spedition, sonstige Verkehrsvermittlung	1 273	958 082	197	6 865	202	14 297
6340	Spedition, sonstige Verkehrsvermittlung	1 273	958 082	197	6 865	202	14 297
63401	Spedition	1 212	924 113	173	6 157	191	13 467
64	Nachrichtenübermittlung	323	106 285	.	.	.	.
641	Postverwaltung und private Post- und Kurierdienste	299	52 707	154	4 726	61	4 184
6412	Private Post- und Kurierdienste	299	52 707	154	4 726	61	4 184
<b>J</b>	<b>Kredit- und Versicherungsgewerbe</b>	<b>698</b>	<b>1 684 193</b>	<b>359</b>	<b>10 899</b>	<b>170</b>	<b>11 787</b>
65	Kreditgewerbe	67	166 688	.	.	.	.
651	Zentralbanken und Kreditinstitute	48	135 975	.	.	.	.
652	Sonstige Finanzierungsinstitutionen	19	30 763	.	.	.	.
67	Mit dem Kredit- und Versicherungsgewerbe verbundene Tätigkeiten	631	1 517 505	.	.	.	.
671	Mit dem Kreditgewerbe verbundene Tätigkeiten	163	1 484 483	.	.	.	.
672	Mit dem Versicherungsgewerbe verbundene Tätigkeiten	468	33 023	281	8 470	122	8 526
6720	Mit dem Versicherungsgewerbe verbundene Tätigkeiten	468	33 023	281	8 470	122	8 526
67201	Versicherungsvertreter	392	20 375	249	7 464	106	7 438
67202	Versicherungsmakler	22	8 508	.	.	.	.
67203	Sonstige mit dem Versicherungsgewerbe verbundene Tätigkeiten	54	4 140	.	.	16	1 087
<b>K</b>	<b>Grundstücks- und Wohnungswesen, Vermietung beweglicher Sachen usw.</b>	<b>27 782</b>	<b>13 926 908</b>	<b>10 117</b>	<b>314 554</b>	<b>5 922</b>	<b>421 029</b>
70	Grundstücks- und Wohnungswesen	8 414	5 198 951	3 590	107 986	1 578	111 617
701	Erschließung, Kauf und Verkauf von Grundstücken, Gebäuden und Wohnungen	735	636 728	135	4 148	107	7 838
7011	Erschließung von Grundstücken	329	362 101	51	1 517	36	2 673
70111	Erschließung von unbebauten Grundstücken	33	51 728	6	175	.	.
70112	Bauträger für Nichtwohngebäude	70	64 354	12	311	.	.
70113	Bauträger für Wohngebäude	226	246 018	33	1 031	24	1 802
7012	Kauf und Verkauf von eigenen Grundstücken, Gebäuden und Wohnungen	406	274 627	84	2 630	71	5 165
702	Vermietung und Verpachtung von eigenen Grundstücken, Gebäuden und Wohnungen	5 357	3 770 466	2 594	76 495	938	65 628
7020	Vermietung und Verpachtung von eigenen Grundstücken, Gebäuden und Wohnungen	5 357	3 770 466	2 594	76 495	938	65 628

1) ohne Umsatzsteuer

Davon in Umsatzgrößenklassen von ... bis unter ... €												WZ- Nr.
100 000 bis 250 000		250 000 bis 500 000		500 000 bis 1 Mill.		1 Mill. bis 2 Mill.		2 Mill. bis 5 Mill.		5 Mill. und mehr		
Anzahl	1 000 €	Anzahl	1 000 €	Anzahl	1 000 €	Anzahl	1 000 €	Anzahl	1 000 €	Anzahl	1 000 €	
24	3 991	14	4 845	.	.	.	.	.	.	.	.	55403
13	1 957	.	.	.	.	.	.	.	.	.	.	55407
109	17 136	43	14 750	32	22 171	.	.	.	.	4	35 967	555
54	8 542	26	8 608	.	.	.	.	.	.	.	.	5551
55	8 594	17	6 142	.	.	.	.	.	.	.	.	5552
<b>1 490</b>	<b>236 836</b>	<b>773</b>	<b>275 045</b>	<b>555</b>	<b>392 520</b>	<b>312</b>	<b>432 479</b>	<b>186</b>	<b>574 358</b>	<b>56</b>	<b>610 623</b>	<b>I</b>
922	146 225	477	169 591	365	254 041	174	236 028	78	245 369	20	180 378	60
.	.	477	169 591	.	.	.	.	78	245 369	.	.	602
274	40 907	88	30 336	.	.	.	.	.	.	.	.	6022
34	6 037	17	6 183	25	18 277	.	.	.	.	.	.	6023
589	95 097	355	127 084	285	199 278	157	213 067	.	.	.	.	6024
513	82 155	268	96 034	174	126 655	.	.	103	316 061	.	.	63
.	.	.	.	.	.	.	.	.	.	.	.	631
.	.	.	.	.	.	.	.	.	.	.	.	632
170	27 291	.	.	.	.	.	.	.	.	.	.	633
170	27 291	.	.	.	.	.	.	.	.	.	.	6330
154	24 666	46	16 406	21	14 149	11	14 358	8	24 871	.	.	63301
16	2 625	.	.	.	.	.	.	.	.	.	.	63302
320	51 080	195	70 183	139	102 278	99	140 473	91	278 220	30	294 686	634
320	51 080	195	70 183	139	102 278	99	140 473	91	278 220	30	294 686	6340
310	49 531	189	67 949	.	.	.	.	.	.	.	.	63401
.	.	.	.	.	.	.	.	.	.	.	.	64
41	6 157	19	6 381	12	9 167	.	.	.	.	.	.	641
41	6 157	19	6 381	12	9 167	.	.	.	.	.	.	6412
<b>97</b>	<b>14 885</b>	<b>22</b>	<b>7 418</b>	<b>18</b>	<b>12 908</b>	<b>12</b>	<b>18 222</b>	.	.	.	.	<b>J</b>
.	.	.	.	.	.	.	.	.	.	10	108 884	65
.	.	.	.	.	.	.	.	.	.	.	.	651
.	.	.	.	.	.	.	.	.	.	.	.	652
.	.	.	.	.	.	.	.	.	.	.	.	67
.	.	.	.	.	.	.	.	.	.	.	.	671
50	7 568	9	3 178	.	.	.	.	.	.	.	.	672
50	7 568	9	3 178	.	.	.	.	.	.	.	.	6720
.	.	.	.	.	.	.	.	.	.	.	.	67201
.	.	.	.	.	.	.	.	.	.	.	.	67202
.	.	.	.	.	.	.	.	.	.	.	.	67203
<b>5 625</b>	<b>871 277</b>	<b>2 669</b>	<b>938 701</b>	<b>1 534</b>	<b>1 071 446</b>	<b>964</b>	<b>1 344 007</b>	<b>617</b>	<b>1 917 965</b>	<b>334</b>	<b>7 047 929</b>	<b>K</b>
1 265	197 428	648	226 408	458	324 715	387	545 995	292	936 185	196	2 748 618	70
131	21 368	133	48 344	88	63 839	79	109 529	35	104 768	27	276 895	701
52	8 448	59	21 683	50	36 907	44	60 748	19	60 598	18	169 526	7011
.	.	5	1 482	.	.	.	.	.	.	.	.	70111
.	.	13	4 997	.	.	.	.	6	20 321	.	.	70112
38	6 212	41	15 204	34	25 242	32	45 412	13	40 277	11	110 839	70113
79	12 920	74	26 661	38	26 931	35	48 781	16	44 170	9	107 369	7012
645	98 866	314	109 929	268	190 727	250	353 163	204	656 458	144	2 219 200	702
645	98 866	314	109 929	268	190 727	250	353 163	204	656 458	144	2 219 200	7020

Noch: 2. Umsatzsteuerpflichtige und deren Lieferungen und Leistungen 2003 nach Umsatzgrößenklassen und nach wirtschaftlicher Gliederung

WZ-Nr.	Wirtschaftliche Gliederung	Steuerpflichtige	Lieferungen und Leistungen <sup>1)</sup>	17 500 bis 50 000		50 000 bis 100 000	
				Anzahl	1 000 €	Anzahl	1 000 €
70201	Vermietung und Verpachtung von eigenen Grundstücken und Nichtwohngebäuden	3 590	2 255 215	1 612	47 624	601	42 028
70202	Vermietung und Verpachtung von eigenen Wohngebäuden und Wohnungen	1 767	1 515 250	982	28 871	337	23 601
703	Vermittlung und Verwaltung von Grundstücken, Gebäuden und Wohnungen	2 322	791 757	861	27 343	533	38 151
7031	Vermittlung von fremden Grundstücken, Gebäuden und Wohnungen	1 350	332 952	562	17 725	322	22 814
7032	Verwaltung von fremden Grundstücken, Gebäuden und Wohnungen	972	458 805	299	9 618	211	15 337
71	Vermietung beweglicher Sachen ohne Bedienungspersonal	949	716 217	254	8 163	171	12 407
711	Vermietung von Kraftwagen bis 3,5 t Gesamtgewicht	174	143 356	62	2 117	36	2 562
712	Vermietung von sonstigen Verkehrsmitteln	58	22 655	18	546	9	726
713	Vermietung von Maschinen und Geräten	573	502 319	117	3 753	92	6 745
7132	Vermietung von Baumaschinen und -geräten	263	189 089	43	1 526	38	2 718
7134	Vermietung von sonstigen Maschinen und Geräten	268	293 006	63	1 873	46	3 376
714	Vermietung von Gebrauchsgütern, a. n. g.	144	47 887	57	1 747	34	2 373
7140	Vermietung von Gebrauchsgütern, a. n. g.	144	47 887	57	1 747	34	2 373
71404	Videotheken	63	6 142	29	884	19	1 346
71405	Vermietung von sonstigen Gebrauchsgütern, a. n. g.	71	41 183	22	663	.	.
72	Datenverarbeitung und Datenbanken	1 319	1 005 897	399	12 587	297	21 354
721	Hardwareberatung	153	34 250	45	1 486	36	2 773
722	Softwarehäuser	708	703 718	209	6 453	166	11 804
7222	Softwareberatung und -entwicklung	688	693 503	.	.	158	11 217
723	Datenverarbeitungsdienste	260	112 971	80	2 604	62	4 564
725	Instandhaltung und Reparatur von Büromaschinen, Datenverarbeitungsgeräten und -einrichtungen	61	44 507	.	.	9	562
726	Sonstige mit der Datenverarbeitung verbundene Tätigkeiten	126	102 094	50	1 577	24	1 650
73	Forschung und Entwicklung	313	883 140	96	2 970	69	4 930
731	Forschung und Entwicklung im Bereich Natur-, Ingenieur-, Agrarwissenschaften und Medizin	288	880 380	85	2 618	62	4 441
732	Forschung und Entwicklung im Bereich Rechts-, Wirtschafts- und Sozialwissenschaften sowie im Bereich Sprach-, Kultur- und Kunstwissenschaften	25	2 760	11	352	7	489
74	Erbringung von wirtschaftlichen Dienstleistungen, a. n. g.	16 787	6 122 702	5 778	182 848	3 807	270 722
741	Rechts-, Steuer- und Unternehmensberatung, Wirtschaftsprüfung, Buchführung, Markt- und Meinungsforschung, Managementtätigkeiten von Holdinggesellschaften	4 679	1 511 816	1 457	46 312	1 079	76 847
7411	Rechtsberatung	1 980	334 908	517	17 085	551	39 166
74112	Rechtsanwaltskanzleien ohne Notariat	1 614	260 508	436	14 532	478	34 272
74113	Notariate	165	52 117	8	238	14	1 027
74114	Patentanwaltskanzleien	42	5 975	13	413	14	930
74115	Sonstige Rechtsberatung	159	16 309	60	1 901	45	2 936
7412	Wirtschafts- und Buchprüfung und Steuerberatung; Buchführung	1 364	348 213	402	12 317	214	15 311
74123	Praxen von Steuerberaterinnen und -beratern, Steuerberatungsgesellschaften	783	279 062	111	3 690	96	6 943
74124	Praxen von Steuerbevollmächtigten	227	35 196	91	2 749	33	2 380
74125	Buchführung (ohne Datenverarbeitungsdienste)	300	24 652	184	5 424	73	5 103
7413	Markt- und Meinungsforschung	47	10 588	18	510	17	1 206
74131	Marktforschung	.	.	.	.	17	1 206
7414	Unternehmens- und Public-Relations-Beratung	1 131	217 135	492	15 488	275	19 656
7415	Managementtätigkeiten von Holdinggesellschaften	157	600 972	28	912	22	1 508
742	Architektur- und Ingenieurbüros	5 951	1 519 933	1 952	63 380	1 466	104 111
7420	Architektur- und Ingenieurbüros	5 951	1 519 933	1 952	63 380	1 466	104 111
74201	Architekturbüros für Hochbau und für Innenarchitektur	857	164 941	297	9 406	222	15 858
74202	Architekturbüros für Orts-, Regional- und Landesplanung	142	30 473	56	1 795	33	2 227

1) ohne Umsatzsteuer

Davon in Umsatzgrößenklassen von ... bis unter ... €												WZ-Nr.
100 000 bis 250 000		250 000 bis 500 000		500 000 bis 1 Mill.		1 Mill. bis 2 Mill.		2 Mill. bis 5 Mill.		5 Mill. und mehr		
Anzahl	1 000 €	Anzahl	1 000 €	Anzahl	1 000 €	Anzahl	1 000 €	Anzahl	1 000 €	Anzahl	1 000 €	
448	69 233	243	84 694	221	158 823	204	285 386	169	534 828	92	1 032 601	70201
197	29 633	71	25 236	47	31 904	46	67 777	35	121 630	52	1 186 599	70202
489	77 194	201	68 135	102	70 150	58	83 303	53	174 959	25	252 523	703
256	39 060	100	34 046	54	37 972	27	37 886	21	67 374	8	76 075	7031
233	38 134	101	34 089	48	32 178	31	45 417	32	107 585	17	176 448	7032
199	32 907	109	38 681	81	58 044	53	71 213	60	178 338	22	316 464	71
34	5 624	16	5 407	.	.	.	.	.	.	.	.	711
13	2 069	9	3 054	.	.	.	.	.	.	.	.	712
128	21 120	68	24 692	66	47 311	40	54 199	48	140 748	14	203 750	713
65	11 111	37	13 285	31	22 006	22	28 722	21	60 896	6	48 824	7132
56	8 871	.	.	28	20 131	.	.	.	.	8	154 926	7134
24	4 094	16	5 528	.	.	.	.	.	.	.	.	714
24	4 094	16	5 528	.	.	.	.	.	.	.	.	7140
.	.	.	.	.	.	.	.	.	.	.	.	71404
16	2 860	.	.	.	.	.	.	.	.	.	.	71405
293	44 540	125	44 746	91	63 646	68	97 561	.	.	.	.	72
37	5 352	16	5 720	12	7 665	.	.	.	.	.	.	721
157	23 989	67	23 456	53	37 883	33	45 853	17	52 282	6	501 998	722
.	.	.	.	.	.	33	45 853	17	52 282	.	.	7222
58	8 594	22	7 989	18	12 869	10	15 021	.	.	.	.	723
.	.	.	.	.	.	9	13 707	.	.	.	.	725
22	3 402	10	3 930	.	.	8	11 660	5	14 527	.	.	726
49	8 181	35	13 235	26	17 840	18	24 399	.	.	.	.	73
.	.	35	13 235	.	.	18	24 399	.	.	.	.	731
.	.	.	.	.	.	.	.	.	.	.	.	732
3 819	588 221	1 752	615 631	878	607 201	438	604 839	218	656 773	97	2 596 467	74
1 106	175 557	625	221 546	264	178 324	89	120 937	37	108 805	22	583 486	741
545	86 964	252	88 091	87	59 402	.	.	.	.	.	.	7411
439	69 067	177	63 188	61	42 516	19	27 085	4	9 848	.	.	74112
59	10 882	57	19 155	.	.	.	.	.	.	.	.	74113
8	1 222	.	.	.	.	.	.	.	.	.	.	74114
39	5 793	.	.	.	.	.	.	.	.	.	.	74115
302	49 615	277	99 476	125	82 923	35	46 246	.	.	.	.	7412
190	31 796	237	85 705	110	72 620	.	.	.	.	.	.	74123
61	9 833	28	9 554	.	.	.	.	.	.	.	.	74124
36	5 582	.	.	.	.	.	.	.	.	.	.	74125
.	.	.	.	.	.	.	.	.	.	.	.	7413
.	.	.	.	.	.	.	.	.	.	.	.	74131
218	32 359	77	27 355	35	24 635	22	29 941	8	20 068	4	47 633	7414
.	.	.	.	.	.	.	.	15	46 778	.	.	7415
1 345	212 334	609	213 029	317	219 652	161	224 342	76	233 683	25	249 402	742
1 345	212 334	609	213 029	317	219 652	161	224 342	76	233 683	25	249 402	7420
220	34 209	77	26 464	27	20 028	9	14 247	.	.	.	.	74201
28	4 181	17	6 285	.	.	.	.	.	.	.	.	74202

Noch: 2. Umsatzsteuerpflichtige und deren Lieferungen und Leistungen 2003 nach Umsatzgrößenklassen und nach wirtschaftlicher Gliederung

WZ-Nr.	Wirtschaftliche Gliederung	Steuerpflichtige	Lieferungen und Leistungen <sup>1)</sup>	17 500 bis 50 000		50 000 bis 100 000	
				Anzahl	1 000 €	Anzahl	1 000 €
74203	Architekturbüros für Garten- und Landschaftsgestaltung	101	14 174	45	1 348	22	1 521
74204	Ingenieurbüros für bautechnische Gesamtplanung	2 055	533 625	654	21 213	481	34 219
74205	Ingenieurbüros für technische Fachplanung	1 747	526 851	539	17 653	454	32 563
74206	Büros für Industrie-Design	48	6 154	22	653	15	1 015
74207	Büros baufachlicher Sachverständiger	313	40 850	131	4 335	91	6 320
74208	Büros für technisch-wirtschaftliche Beratung	469	133 489	177	5 914	113	7 872
74209	Vermessungsbüros	219	69 377	31	1 062	35	2 517
743	Technische, physikalische und chemische Untersuchung	175	127 432	39	1 221	33	2 318
7430	Technische, physikalische und chemische Untersuchung	175	127 432	39	1 221	33	2 318
74301	Technische Untersuchung und Beratung	114	91 198	33	1 015	25	1 706
744	Werbung	1 495	316 816	649	19 993	339	23 949
7440	Werbung	1 495	316 816	649	19 993	339	23 949
74401	Werbegestaltung	705	125 926	295	9 376	160	11 379
74402	Werbemittelverbreitung und Werbevermittlung	790	190 890	354	10 618	179	12 571
745	Personal- und Stellenvermittlung, Überlassung von Arbeitskräften	199	139 616	54	1 629	20	1 427
7450	Personal- und Stellenvermittlung, Überlassung von Arbeitskräften	199	139 616	54	1 629	20	1 427
74501	Personal- und Stellenvermittlung	89	29 677	40	1 166	.	.
74502	Überlassung von Arbeitskräften	110	109 940	14	463	.	.
746	Wach- und Sicherheitsdienste sowie Detekteien	229	111 103	116	3 267	32	2 281
7460	Wach- und Sicherheitsdienste sowie Detekteien	229	111 103	116	3 267	32	2 281
74601	Detekteien	93	6 013	66	1 748	14	982
74602	Wach- und Sicherheitsdienste	136	105 090	50	1 520	18	1 299
747	Reinigung von Gebäuden, Inventar und Verkehrsmitteln	957	373 217	165	5 022	135	10 208
7470	Reinigung von Gebäuden, Inventar und Verkehrsmitteln	957	373 217	165	5 022	135	10 208
74701	Reinigung von Gebäuden, Räumen und Inventar	556	323 527	154	4 677	91	6 505
74702	Schornsteinreinigung	368	42 297	.	.	.	.
748	Erbringung von sonstigen wirtschaftlichen Dienstleistungen, a. n. g.	3 102	2 022 769	1 346	42 022	703	49 581
7481	Fotografisches Gewerbe und fotografische Laboratorien	326	42 630	113	3 691	103	7 456
74811	Fotografisches Gewerbe	306	39 252	.	.	.	.
7485	Sekretariats-, Schreib- und Übersetzungsdienste; Copy-Shops	293	37 824	198	5 758	.	.
7487	Erbringung von wirtschaftlichen Dienstleistungen für Unternehmen und Privatpersonen, a. n. g.	2 463	1 938 027	1 028	32 343	536	38 023
74871	Ausstellungs-, Messe- und Warenmarkteinrichtungen	171	102 001	67	2 113	33	2 335
74872	Sachverständige, a. n. g.	254	27 649	105	3 418	68	4 786
74874	Ateliers für Textil-, Schmuck-, Möbel- u. ä. Design	137	10 539	82	2 419	23	1 716
74877	Sonstige Vermögensberatung	285	1 223 762	106	3 485	53	3 831
74878	Erbringung von sonstigen wirtschaftlichen Dienstleistungen für Unternehmen und Privatpersonen, a. n. g.	1 555	552 726	644	20 139	350	24 771
<b>M 80</b>	<b>Erziehung und Unterricht</b>	<b>1 522</b>	<b>297 469</b>	<b>678</b>	<b>22 941</b>	<b>476</b>	<b>33 166</b>
804	Erwachsenenbildung und sonstiger Unterricht	1 509	294 326	.	.	.	.
8041	Fahr- und Flugschulen	875	74 325	350	12 423	326	22 759
8042	Erwachsenenbildung und Unterricht, a. n. g.	634	220 001	.	.	.	.
<b>N 85</b>	<b>Gesundheits-, Veterinär- und Sozialwesen</b>	<b>1 405</b>	<b>1 017 463</b>	<b>441</b>	<b>13 646</b>	<b>287</b>	<b>20 331</b>
851	Gesundheitswesen	672	793 485	264	7 816	102	7 096
8511	Krankenhäuser	46	642 635	.	.	.	.
85111	Krankenhäuser (ohne Hochschulkliniken sowie Vorsorge- und Rehabilitationskliniken)	34	416 525	.	.	.	.
8514	Gesundheitswesen, a. n. g.	270	80 270	131	3 793	46	3 168

1) ohne Umsatzsteuer

Davon in Umsatzgrößenklassen von ... bis unter ... €												WZ- Nr.
100 000 bis 250 000		250 000 bis 500 000		500 000 bis 1 Mill.		1 Mill. bis 2 Mill.		2 Mill. bis 5 Mill.		5 Mill. und mehr		
Anzahl	1 000 €	Anzahl	1 000 €	Anzahl	1 000 €	Anzahl	1 000 €	Anzahl	1 000 €	Anzahl	1 000 €	
20	3 257	10	3 652	.	.	.	.	.	.	.	.	74203
485	77 680	214	74 144	122	84 033	68	92 922	21	58 279	10	91 135	74204
385	59 636	174	60 733	96	65 666	54	74 440	35	110 256	10	105 904	74205
7	1 172	.	.	.	.	.	.	.	.	.	.	74206
57	8 642	15	5 404	.	.	.	.	.	.	.	.	74207
85	12 936	44	16 016	20	14 468	17	25 659	.	.	.	.	74208
58	10 620	58	20 331	26	18 156	.	.	.	.	.	.	74209
31	5 468	31	11 062	19	12 636	16	23 464	.	.	.	.	743
31	5 468	31	11 062	19	12 636	16	23 464	.	.	.	.	7430
22	4 109	15	5 698	8	5 061	.	.	.	.	.	.	74301
284	44 310	109	37 568	60	41 444	35	46 514	.	.	.	.	744
284	44 310	109	37 568	60	41 444	35	46 514	.	.	.	.	7440
144	22 555	52	18 687	30	20 389	18	23 018	.	.	.	.	74401
140	21 755	57	18 881	30	21 055	17	23 496	.	.	.	.	74402
24	4 158	26	9 514	35	24 371	20	26 163	.	.	.	.	745
24	4 158	26	9 514	35	24 371	20	26 163	.	.	.	.	7450
10	1 628	.	.	10	6 955	.	.	.	.	.	.	74501
14	2 531	.	.	25	17 417	.	.	13	38 986	.	.	74502
24	3 856	23	8 389	12	9 244	8	10 323	.	.	.	.	746
24	3 856	23	8 389	12	9 244	8	10 323	.	.	.	.	7460
7	1 052	6	2 231	.	.	.	.	.	.	.	.	74601
17	2 804	17	6 158	12	9 244	8	10 323	.	.	.	.	74602
441	56 016	99	33 550	53	37 022	35	47 335	18	51 909	11	132 156	747
441	56 016	99	33 550	53	37 022	35	47 335	18	51 909	11	132 156	7470
104	15 800	94	31 778	.	.	.	.	18	51 909	11	132 156	74701
328	38 658	.	.	.	.	.	.	.	.	.	.	74702
564	86 521	230	80 973	118	84 508	74	105 761	43	129 685	24	1 443 717	748
83	12 413	16	5 266	.	.	.	.	.	.	.	.	7481
75	11 283	.	.	.	.	.	.	.	.	.	.	74811
21	3 268	.	.	.	.	.	.	.	.	.	.	7485
455	70 051	206	72 446	104	74 207	.	.	.	.	.	.	7487
28	4 298	19	7 015	13	9 610	.	.	.	.	.	.	74871
56	8 592	.	.	.	.	.	.	.	.	.	.	74872
21	3 037	11	3 368	.	.	.	.	.	.	.	.	74874
46	6 875	31	11 046	18	13 249	14	20 649	.	.	.	.	74877
294	45 564	121	42 608	59	41 540	46	65 293	27	84 390	14	228 421	74878
<b>225</b>	<b>32 925</b>	<b>54</b>	<b>19 311</b>	<b>36</b>	<b>26 412</b>	<b>31</b>	<b>43 643</b>	<b>12</b>	<b>41 346</b>	<b>10</b>	<b>77 724</b>	<b>M 80</b>
225	32 925	.	.	.	.	.	.	12	41 346	10	77 724	804
172	25 000	.	.	.	.	.	.	.	.	.	.	8041
53	7 925	33	12 131	32	23 630	26	36 756	12	41 346	10	77 724	8042
<b>344</b>	<b>55 753</b>	<b>185</b>	<b>63 930</b>	<b>97</b>	<b>66 221</b>	<b>20</b>	<b>27 520</b>	<b>14</b>	<b>44 247</b>	<b>17</b>	<b>725 815</b>	<b>N 85</b>
118	19 378	103	36 504	54	36 844	.	.	.	.	12	640 739	851
.	.	.	.	.	.	.	.	.	.	.	.	8511
45	7 404	18	6 283	.	.	.	.	.	.	8	402 440	85111
.	.	.	.	.	.	.	.	.	.	.	.	8514

Noch: 2. Umsatzsteuerpflichtige und deren Lieferungen und Leistungen 2003 nach Umsatzgrößenklassen und nach wirtschaftlicher Gliederung

WZ-Nr.	Wirtschaftliche Gliederung	Steuerpflichtige	Lieferungen und Leistungen <sup>1)</sup>	17 500 bis 50 000		50 000 bis 100 000	
				Anzahl	1 000 €	Anzahl	1 000 €
852	Veterinärwesen	489	69 499	102	3 501	136	9 898
8520	Veterinärwesen	489	69 499	102	3 501	136	9 898
85201	Tierarztpraxen	457	66 500	87	3 004	.	.
853	Sozialwesen	244	154 479	75	2 329	49	3 338
8531	Heime (ohne Erholungs- und Ferienheime)	49	95 792	.	.	.	.
8532	Sozialwesen, a. n. g.	195	58 687	.	.	.	.
<b>O</b>	<b>Erbringung von sonstigen öffentlichen und persönlichen Dienstleistungen</b>	<b>15 694</b>	<b>4 069 654</b>	<b>7 356</b>	<b>228 748</b>	<b>3 683</b>	<b>260 894</b>
90	Abwasser- und Abfallbeseitigung und sonstige Entsorgung	338	689 104	35	1 085	33	2 393
900	Abwasser- und Abfallbeseitigung und sonstige Entsorgung	338	689 104	35	1 085	33	2 393
9001	Abwasserbeseitigung	43	92 316	.	.	.	.
9002	Abfallbeseitigung	267	464 524	25	784	26	1 906
90021	Sammlung, Beförderung und Zwischenlagerung von Abfällen	143	207 148	13	420	11	809
90025	Sonstige Abfallbeseitigung	90	170 218	.	.	15	1 097
91	Interessenvertretungen sowie kirchliche und sonstige Vereinigungen (ohne Sozialwesen, Kultur und Sport)	432	247 919	158	4 834	99	7 350
911	Wirtschafts- und Arbeitgeberverbände, Berufsorganisationen	19	17 374	.	.	.	.
913	Kirchliche Vereinigungen; politische Parteien sowie sonst. Interessenvertretungen und Vereinigungen, a. n. g.	413	230 545	.	.	.	.
9133	Interessenvertretungen und Vereinigungen, a. n. g.	381	178 511	141	4 249	88	6 552
91331	Organisationen der Bildung, Wissenschaft, Forschung und Kultur	159	85 064	53	1 598	31	2 299
91337	Sonstige Interessenvertretungen und Vereinigungen, a. n. g.	171	73 043	64	1 958	47	3 509
92	Kultur, Sport und Unterhaltung	3 408	1 011 227	1 614	50 122	741	52 034
921	Film- und Videofilmherstellung, -verleih und -vertrieb; Kinos	249	88 799	95	3 024	50	3 494
9211	Film- und Videofilmherstellung	135	34 483	55	1 726	21	1 367
9212	Filmverleih und Videoprogrammanbieter	81	44 060	.	.	20	1 484
9213	Kinos	33	10 256	.	.	9	643
922	Rundfunkveranstalter, Herstellung von Hörfunk- und Fernsehprogrammen	67	136 100	17	568	11	865
923	Erbringung von sonstigen kulturellen und unterhaltenden Leistungen	1 379	165 382	781	23 777	304	21 300
9231	Künstlerische und schriftstellerische Tätigkeiten und Darbietungen	855	57 184	557	17 050	182	12 672
92312	Ballettgruppen, Orchester, Kapellen und Chöre	.	.	.	.	8	561
92313	Selbstständige bildende Künstlerinnen und Künstler	282	15 767	200	6 241	55	3 826
92314	Selbstständige Restauratorinnen und Restauratoren	127	7 814	71	2 115	32	2 242
92315	Selbstständige Komponistinnen, Komponisten, Musikbearbeiterinnen und -bearbeiter	56	3 382	33	986	16	1 066
92317	Selbstständige Bühnen-, Film-, Hörfunk- und Fernsehkünstlerinnen und -künstler	257	18 924	162	4 976	55	3 925
9232	Betrieb von Kultur- und Unterhaltungseinrichtungen und Hilfsdienste dafür	88	35 740	38	1 205	17	1 225
92321	Theater- und Konzertveranstalter	40	9 066	16	559	8	583
9233	Schaustellergewerbe und Vergnügungsparks	144	24 024	47	1 459	48	3 398
9234	Erbringung von kulturellen und unterhaltenden Leistungen, a. n. g.	292	48 434	139	4 063	57	4 004
92341	Tanzschulen	47	6 353	19	624	9	542
92342	Erbringung von sonstigen kulturellen und unterhaltenden Leistungen, a. n. g.	245	42 081	120	3 439	48	3 462
924	Korrespondenz- und Nachrichtenbüros, selbstständige Journalistinnen und Journalisten	413	22 009	286	9 272	88	5 763
9240	Korrespondenz- und Nachrichtenbüros, selbstständige Journalistinnen und Journalisten	413	22 009	286	9 272	88	5 763

1) ohne Umsatzsteuer



Davon in Umsatzgrößenklassen von ... bis unter ... €												WZ- Nr.
100 000 bis 250 000		250 000 bis 500 000		500 000 bis 1 Mill.		1 Mill. bis 2 Mill.		2 Mill. bis 5 Mill.		5 Mill. und mehr		
Anzahl	1 000 €	Anzahl	1 000 €	Anzahl	1 000 €	Anzahl	1 000 €	Anzahl	1 000 €	Anzahl	1 000 €	
185	29 411	.	.	.	.	.	.	-	-	-	-	852
185	29 411	.	.	.	.	.	.	-	-	-	-	8520
174	27 598	51	16 431	.	.	.	.	-	-	-	-	85201
41	6 964	.	.	.	.	.	.	.	.	.	.	853
.	.	.	.	.	.	.	.	.	.	.	.	8531
.	.	22	7 628	.	.	.	.	.	.	.	.	8532
<b>2 759</b>	<b>423 500</b>	<b>905</b>	<b>312 713</b>	<b>506</b>	<b>347 007</b>	<b>265</b>	<b>367 927</b>	<b>141</b>	<b>437 935</b>	<b>79</b>	<b>1 690 930</b>	<b>O</b>
57	9 401	44	15 608	60	41 234	38	54 048	39	131 951	32	433 384	90
57	9 401	44	15 608	60	41 234	38	54 048	39	131 951	32	433 384	900
47	7 684	34	12 228	46	31 314	30	40 423	.	.	5	72 073	9001
30	4 923	20	7 207	22	14 795	18	23 141	17	54 116	12	101 737	90021
.	.	.	.	.	.	.	.	15	52 474	7	87 251	90025
94	14 829	41	13 924	13	8 723	10	13 949	8	28 306	9	156 004	91
7	976	.	.	-	-	-	-	.	.	.	.	911
87	13 853	.	.	13	8 723	10	13 949	.	.	.	.	913
.	.	37	12 626	.	.	10	13 949	5	17 038	7	103 660	9133
33	5 392	25	8 304	6	3 529	6	8 229	.	.	.	.	91331
40	6 361	.	.	.	.	.	.	.	.	.	.	91337
619	95 123	224	75 210	120	80 887	58	81 888	22	62 238	10	513 726	92
53	7 913	24	8 099	17	12 573	5	6 286	.	.	.	.	921
25	3 813	17	5 815	12	9 099	.	.	.	.	-	-	9211
.	.	.	.	.	.	-	-	.	.	-	-	9212
.	.	.	.	.	.	.	.	.	.	-	-	9213
13	2 102	.	.	8	5 450	7	10 041	4	9 369	.	.	922
198	29 348	46	15 159	27	17 683	16	22 554	.	.	.	.	923
90	12 420	13	4 232	.	.	.	.	-	-	-	-	9231
.	.	-	-	.	.	.	.	-	-	-	-	92312
21	2 955	.	.	.	.	-	-	-	-	-	-	92313
.	.	.	.	-	-	-	-	-	-	-	-	92314
.	.	-	-	.	.	-	-	-	-	-	-	92315
29	4 162	6	1 946	.	.	.	.	-	-	-	-	92317
14	2 213	.	.	.	.	.	.	.	.	.	.	9232
.	.	.	.	.	.	.	.	-	-	-	-	92321
40	6 262	.	.	.	.	.	.	-	-	.	.	9233
54	8 454	19	6 202	14	9 519	.	.	.	.	-	-	9234
13	2 076	.	.	.	.	-	-	-	-	-	-	92341
41	6 378	.	.	.	.	.	.	.	.	-	-	92342
34	5 051	.	.	.	.	-	-	-	-	-	-	924
34	5 051	.	.	.	.	-	-	-	-	-	-	9240

Noch: 2. Umsatzsteuerpflichtige und deren Lieferungen und Leistungen 2003 nach Umsatzgrößenklassen und nach wirtschaftlicher Gliederung

WZ-Nr.	Wirtschaftliche Gliederung	Steuerpflichtige	Lieferungen und Leistungen <sup>1)</sup>	17 500 bis 50 000		50 000 bis 100 000	
				Anzahl	1 000 €	Anzahl	1 000 €
		Anzahl	1 000 €	Anzahl	1 000 €	Anzahl	1 000 €
92401	Korrespondenz- und Nachrichtenbüros	27	2 432	12	339	7	423
92402	Selbstständige Journalistinnen, Journalisten, Pressefotografinnen und Pressefotografen	386	19 577	274	8 933	81	5 340
925	Bibliotheken, Archive, Museen, botanische und zoologische Gärten	57	17 613	13	394	11	834
9252	Museen und Denkmalschutzeinrichtungen	39	13 044	.	.	7	517
926	Sport	551	109 425	201	6 178	125	9 098
9261	Betrieb von Sportanlagen	240	58 987	43	1 314	55	4 098
9262	Erbringung von sonstigen Dienstleistungen des Sports	311	50 439	158	4 864	70	5 000
92621	Sportverbände und Sportvereine	190	31 851	90	2 724	44	3 175
927	Erbringung von sonstigen Dienstleistungen für Unterhaltung, Erholung und Freizeit	692	471 898	221	6 910	152	10 681
9271	Spiel-, Wett- und Lotteriewesen	282	399 175	61	1 914	71	4 986
92711	Spielhallen und Betrieb von Spielautomaten	212	43 159	44	1 409	55	3 881
9272	Erbringung von Dienstleistungen für Unterhaltung, Erholung und Freizeit, a. n. g.	410	72 723	160	4 997	81	5 694
92721	Garten- und Grünanlagen	37	5 222	13	389	7	526
92722	Erbringung von sonstigen Dienstleistungen für Unterhaltung, Erholung und Freizeit, a. n. g.	373	67 501	147	4 608	74	5 168
93	Erbringung von sonstigen Dienstleistungen	11 516	2 121 405	5 549	172 708	2 810	199 117
930	Erbringung von sonstigen Dienstleistungen	11 516	2 121 405	5 549	172 708	2 810	199 117
9301	Wäscherei und chemische Reinigung	297	81 282	.	.	82	5 858
93011	Wäscherei	109	43 959	37	1 261	21	1 459
93013	Chemische Reinigung und Bekleidungsfärberei	117	31 225	22	703	41	2 911
93015	Heißmanglelei und Bügelei	28	1 694	21	600	.	.
9302	Frisör- und Kosmetiksalons	3 248	295 339	1 626	51 008	979	69 064
93024	Kosmetiksalons	1 030	48 760	775	22 734	172	11 651
93025	Frisörsalons	2 218	246 580	851	28 274	807	57 413
9303	Bestattungswesen	200	57 290	.	.	29	2 027
93031	Bestattungsinstitute	188	55 645	17	575	.	.
9304	Saunas, Solarien, Fitnesszentren u. Ä.	323	59 640	136	4 296	77	5 323
93041	Bäder und Saunas (ohne medizinische Bäder)	103	29 947	36	1 128	30	2 102
93042	Solarien, Massagesalons (ohne medizinische Massagen), Fitnesszentren u. Ä.	220	29 693	100	3 168	47	3 222
9305	Erbringung von Dienstleistungen, a. n. g.	7 448	1 627 853	3 674	113 707	1 643	116 844
93052	Erbringung von sonstigen persönlichen Dienstleistungen	947	89 408	538	16 780	.	.
93053	Erbringung von sonstigen Dienstleistungen, a. n. g.	6 453	1 531 008	3 107	96 033	1 438	102 239

1) ohne Umsatzsteuer

Davon in Umsatzgrößenklassen von ... bis unter ... €												WZ- Nr.
100 000 bis 250 000		250 000 bis 500 000		500 000 bis 1 Mill.		1 Mill. bis 2 Mill.		2 Mill. bis 5 Mill.		5 Mill. und mehr		
Anzahl	1 000 €	Anzahl	1 000 €	Anzahl	1 000 €	Anzahl	1 000 €	Anzahl	1 000 €	Anzahl	1 000 €	
.	.	.	.	.	.	.	.	.	.	.	.	92401
.	.	.	.	.	.	.	.	.	.	.	.	92402
19	3 135	.	.	.	.	.	.	.	.	.	.	925
.	.	.	.	4	2 715	.	.	.	.	.	.	9252
122	19 526	58	19 630	28	18 730	.	.	.	.	.	.	926
70	11 064	46	15 270	.	.	.	.	.	.	.	.	9261
52	8 462	12	4 360	.	.	7	10 907	.	.	.	.	9262
34	5 921	.	.	.	.	.	.	.	.	.	.	92621
180	28 048	81	27 163	34	22 605	18	25 287	.	.	.	.	927
84	13 339	42	13 927	14	9 959	.	.	.	.	.	.	9271
60	9 343	.	.	.	.	.	.	.	.	.	.	92711
96	14 710	39	13 236	20	12 647	.	.	.	.	.	.	9272
.	.	.	.	.	.	.	.	.	.	.	.	92721
.	.	.	.	.	.	.	.	.	.	.	.	92722
1 989	304 147	596	207 972	313	216 163	159	218 042	72	215 441	28	587 816	93
1 989	304 147	596	207 972	313	216 163	159	218 042	72	215 441	28	587 816	930
87	12 936	20	6 685	.	.	.	.	.	.	.	.	9301
30	4 485	.	.	.	.	.	.	.	.	.	.	93011
42	6 131	6	1 882	.	.	.	.	.	.	.	.	93013
.	.	.	.	.	.	.	.	.	.	.	.	93015
506	72 945	67	23 079	.	.	33	45 946	.	.	.	.	9302
73	9 962	.	.	.	.	.	.	.	.	.	.	93024
433	62 983	.	.	30	20 706	33	45 946	.	.	.	.	93025
70	11 515	39	13 872	35	22 890	.	.	.	.	.	.	9303
.	.	.	.	35	22 890	.	.	.	.	.	.	93031
56	8 624	33	11 519	.	.	.	.	.	.	.	.	9304
17	2 662	8	2 893	.	.	.	.	.	.	.	.	93041
39	5 962	25	8 626	.	.	.	.	.	.	.	.	93042
1 270	198 128	437	152 816	232	161 218	110	151 334	.	.	.	.	9305
.	.	.	.	.	.	.	.	.	.	.	.	93052
1 122	176 514	389	136 976	217	150 595	100	139 466	.	.	.	.	93053

### 3. Umsatzsteuerpflichtige und deren Lieferungen und Leistungen 2003 nach Rechtsformen und nach wirtschaftlicher Gliederung

WZ-Nr.	Wirtschaftliche Gliederung	Steuerpflichtige	Lieferungen und Leistungen <sup>1)</sup>	Einzelunternehmen	
				Anzahl	1 000 €
<b>A - O</b>	<b>Wirtschaftszweige insgesamt</b>	<b>135 082</b>	<b>86 034 157</b>	<b>99 682</b>	<b>20 656 760</b>
<b>A</b>	<b>Land- und Forstwirtschaft</b>	<b>3 245</b>	<b>1 687 617</b>	<b>2 170</b>	<b>378 388</b>
01	Landwirtschaft und Jagd	3 141	1 666 634	2 094	364 726
011	Pflanzenbau	1 261	456 835	978	160 113
012	Tierhaltung	203	178 079	96	10 990
013	Gemischte Landwirtschaft	928	697 927	514	82 568
014	Erbringung von landwirtschaftlichen und gärtnerischen Dienstleistungen	749	333 794	506	111 055
02	Forstwirtschaft	104	20 983	76	13 661
<b>B 05</b>	<b>Fischerei und Fischzucht</b>	<b>31</b>	<b>11 421</b>	<b>20</b>	<b>4 741</b>
<b>C</b>	<b>Bergbau und Gewinnung von Steinen und Erden</b>	<b>122</b>	<b>270 255</b>	<b>22</b>	<b>4 787</b>
CB	Erzbergbau, Gewinnung von Steinen und Erden, sonstiger Bergbau			22	4 787
14	Gewinnung von Steinen und Erden, sonstiger Bergbau			22	4 787
142	Gewinnung von Kies, Sand, Ton und Kaolin	75	125 741	15	3 779
<b>D</b>	<b>Verarbeitendes Gewerbe</b>	<b>13 728</b>	<b>20 033 179</b>	<b>8 816</b>	<b>2 416 129</b>
DA	Ernährungsgewerbe und Tabakverarbeitung	2 484	3 109 104	2 076	764 839
15	Ernährungsgewerbe	2 484	3 109 104	2 076	764 839
151	Schlachten und Fleischverarbeitung	734	696 711	602	233 541
1513	Fleischverarbeitung	710	553 006	593	231 310
153	Obst- und Gemüseverarbeitung	53	189 655	28	83 561
155	Milchverarbeitung; Herstellung von Speiseeis	41	983 582	22	2 805
156	Mahl- und Schälmaschinen, Herstellung von Stärke und Stärkeerzeugnissen	45	45 257	36	13 913
157	Herstellung von Futtermitteln	60	73 204	36	7 641
158	Sonstiges Ernährungsgewerbe (ohne Getränkeherstellung)	1 454	678 441	1 311	404 691
1581	Herstellung von Backwaren (ohne Dauerbackwaren)	1 362	534 950	1 260	387 765
159	Herstellung von Getränken	76	232 679	35	16 607
DB	Textil- und Bekleidungsgewerbe	661	794 872	404	91 491
17	Textilgewerbe	463	694 777	259	54 481
171	Spinnstoffaufbereitung und Spinnerei	31	72 070	18	2 083
172	Weberei	41	146 365	13	1 372
173	Textilveredlung	44	62 816	23	3 300
174	Herstellung von konfektionierten Textilwaren (ohne Bekleidung)	124	108 086	76	19 437
175	Sonstiges Textilgewerbe (ohne Herstellung von Maschenware)	180	184 092	114	26 285
176	Herstellung von gewirktem und gestricktem Stoff	23	87 496	10	1 404
177	Herstellung von gewirkten und gestrickten Fertigerzeugnissen	20	33 852	5	601
18	Bekleidungsgewerbe	198	100 095	145	37 010
182	Herstellung von Bekleidung (ohne Lederbekleidung)	171	95 433	121	32 887
1822	Herstellung von Oberbekleidung (ohne Arbeits- und Berufsbekleidung)	75	14 947	61	5 016
1823	Herstellung von Wäsche	35	38 788	21	19 131
1824	Herstellung von sonstiger Bekleidung und Bekleidungszubehör	44	15 253	32	4 136
18245	Herstellung von Bekleidungszubehör, a. n. g.	15	2 451	9	1 098

1) ohne Umsatzsteuer

Davon Umsatzsteuerpflichtige und deren Lieferungen und Leistungen mit der Rechtsform						WZ- Nr.
Personengesellschaften		Kapitalgesellschaften		übrige Rechtsformen		
Anzahl	1 000 €	Anzahl	1 000 €	Anzahl	1 000 €	
<b>13 747</b>	<b>15 605 421</b>	<b>19 672</b>	<b>45 206 715</b>	<b>1 981</b>	<b>4 565 261</b>	<b>A - O</b>
<b>430</b>	<b>238 755</b>	<b>386</b>	<b>558 607</b>	<b>259</b>	<b>511 868</b>	<b>A</b>
423	237 980	374	555 087	250	508 841	01
150	85 686	61	70 948	72	140 088	011
45	26 049	49	118 890	13	22 149	012
158	97 686	109	189 348	147	328 325	013
70	28 559	155	175 901	18	18 279	014
7	775	12	3 520	9	3 027	02
.	.	<b>3</b>	<b>4 476</b>	.	.	<b>B 05</b>
<b>49</b>	<b>172 908</b>	<b>51</b>	<b>92 560</b>	-	-	<b>C</b>
.	.	51	92 560	-	-	CB
.	.	51	92 560	-	-	14
27	78 473	33	43 489	-	-	142
<b>1 281</b>	<b>5 551 388</b>	<b>3 588</b>	<b>11 919 527</b>	<b>43</b>	<b>146 135</b>	<b>D</b>
149	1 119 781	242	1 088 509	17	135 976	DA
149	1 119 781	242	1 088 509	17	135 976	15
39	115 238	84	338 014	9	9 918	151
.	.	76	228 342	.	.	1513
.	.	20	46 774	.	.	153
.	.	8	157 210	.	.	155
3	2 724	6	28 620	-	-	156
.	.	12	46 601	.	.	157
.	.	80	213 923	.	.	158
.	.	50	94 618	.	.	1581
.	.	21	145 943	.	.	159
.	.	190	475 735	.	.	DB
.	.	155	428 920	.	.	17
.	.	.	.	-	-	171
5	62 155	23	82 839	-	-	172
6	12 229	15	47 287	-	-	173
.	.	33	38 766	.	.	174
15	38 540	51	119 267	-	-	175
4	35 604	9	50 488	-	-	176
.	.	.	.	-	-	177
18	16 270	35	46 815	-	-	18
.	.	.	.	-	-	182
4	1 280	10	8 650	-	-	1822
5	3 229	9	16 428	-	-	1823
5	9 595	7	1 522	-	-	1824
.	.	.	.	-	-	18245

Noch: 3. Umsatzsteuerpflichtige und deren Lieferungen und Leistungen 2003 nach Rechtsformen und nach wirtschaftlicher Gliederung

WZ-Nr.	Wirtschaftliche Gliederung	Steuerpflichtige	Lieferungen und Leistungen <sup>1)</sup>	Einzelunternehmen	
		Anzahl	1 000 €	Anzahl	1 000 €
DC 19	Ledergewerbe	.	.	99	13 765
192	Lederverarbeitung (ohne Herstellung von Lederbekleidung und Schuhen)	49	10 139	.	.
193	Herstellung von Schuhen	76	15 925	61	10 050
DD 20	Holzgewerbe (ohne Herstellung von Möbeln)	1 187	454 544	916	181 265
201	Säge-, Hobel- und Holzimprägnierwerke	119	95 642	79	20 299
203	Herstellung von Konstruktionsteilen, Fertigbauteilen, Ausbauelementen und Fertigteilbauten aus Holz	514	217 991	365	83 727
205	Herstellung von Holzwaren, a. n. g., sowie von Kork-, Flecht- und Korbwaren (ohne Herstellung von Möbeln)	511	115 190	444	66 392
2051	Herstellung von Holzwaren, a. n. g., (ohne Herstellung von Möbeln)	486	112 255	422	64 001
DE	Papier-, Verlags- und Druckgewerbe	883	1 564 573	493	94 608
21	Papiergewerbe	139	531 121	60	14 554
211	Herstellung von Holz- und Zellstoff, Papier, Karton und Pappe	32	259 901	11	3 642
212	Herstellung von Waren aus Papier, Karton und Pappe	107	271 220	49	10 912
22	Verlagsgewerbe, Druckgewerbe, Vervielfältigung von bespielten Ton-, Bild- und Datenträgern	744	1 033 452	433	80 053
221	Verlagsgewerbe	232	392 972	117	16 832
2211	Verlegen von Büchern	60	88 764	32	4 860
22111	Verlegen von Büchern (ohne Adressbücher)	47	36 027	.	.
2212	Verlegen von Zeitungen	20	199 973	9	1 313
2213	Verlegen von Zeitschriften	27	17 984	8	601
2215	Sonstiges Verlagsgewerbe	106	83 491	56	8 266
222	Druckgewerbe	493	637 822	302	61 674
2222	Drucken anderer Druckerzeugnisse	348	245 730	222	49 387
2223	Druckweiterverarbeitung	49	23 197	39	4 959
2224	Druck- und Mediovorstufe	49	22 464	21	4 755
223	Vervielfältigung von bespielten Ton-, Bild- und Datenträgern	19	2 659	14	1 547
DG 24	Herstellung von chemischen Erzeugnissen	188	789 787	77	8 712
241	Herstellung von chemischen Grundstoffen	37	183 252	.	.
244	Herstellung von pharmazeutischen Erzeugnissen	27	203 020	8	1 348
245	Herstellung von Seifen, Wasch-, Reinigungs- und Körperpflegemitteln sowie von Duftstoffen	48	81 501	.	.
246	Herstellung von sonstigen chemischen Erzeugnissen	56	254 393	18	2 777
DH 25	Herstellung von Gummi- und Kunststoffwaren	351	744 196	141	43 703
251	Herstellung von Gummiwaren	83	56 898	59	12 200
252	Herstellung von Kunststoffwaren	268	687 297	82	31 503
2524	Herstellung von sonstigen Kunststoffwaren	132	329 202	45	14 364
DI 26	Glasgewerbe, Herstellung von Keramik, Verarbeitung von Steinen und Erden	810	925 558	511	101 733
261	Herstellung von Glas und Glaswaren	106	189 562	67	11 150
262	Herstellung von keramischen Erzeugnissen (ohne Herstellung von Ziegeln und Baukeramik)	112	90 342	84	8 327
263	Herstellung von keramischen Wand- und Bodenfliesen und -platten	27	32 599	21	3 259
266	Herstellung von Erzeugnissen aus Beton, Zement und Gips	198	427 120	75	23 113
2661	Herstellung von Erzeugnissen aus Beton, Zement und aus Kalksandstein für den Bau	99	155 250	50	11 201

1) ohne Umsatzsteuer

Davon Umsatzsteuerpflichtige und deren Lieferungen und Leistungen mit der Rechtsform						WZ- Nr.
Personengesellschaften		Kapitalgesellschaften		übrige Rechtsformen		
Anzahl	1 000 €	Anzahl	1 000 €	Anzahl	1 000 €	
10	2 344	19	14 495	.	.	DC 19
5	1 560	7	4 803	.	.	192
5	784	.	.	.	.	193
106	111 263	159	159 367	6	2 649	DD 20
.	.	26	23 172	.	.	201
.	.	95	103 937	.	.	203
36	27 061	.	.	.	.	205
.	.	28	20 065	.	.	2051
.	.	285	786 462	.	.	DE
17	76 620	62	439 946	-	-	21
7	49 364	14	206 894	-	-	211
10	27 256	48	233 052	-	-	212
.	.	223	346 516	.	.	22
37	268 867	.	.	.	.	221
8	27 062	20	56 842	-	-	2211
.	.	13	30 499	-	-	22111
6	188 674	5	9 986	-	-	2212
5	6 746	14	10 638	-	-	2213
.	.	34	29 228	-	-	2215
47	337 382	144	238 766	-	-	222
29	18 548	97	177 794	-	-	2222
.	.	.	.	-	-	2223
6	3 342	22	14 367	-	-	2224
.	.	.	.	-	-	223
19	201 445	92	579 630	-	-	DG 24
.	.	22	173 959	-	-	241
6	145 621	13	56 051	-	-	244
.	.	11	64 078	-	-	245
6	33 005	32	218 611	-	-	246
.	.	167	523 180	.	.	DH 25
5	11 486	19	33 212	-	-	251
.	.	148	489 968	.	.	252
.	.	69	231 341	.	.	2524
130	406 667	169	417 157	-	-	DI 26
10	19 012	29	159 400	-	-	261
7	1 903	21	80 113	-	-	262
3	26 180	3	3 161	-	-	263
70	311 041	53	92 966	-	-	266
22	107 663	27	36 385	-	-	2661

## Noch: 3. Umsatzsteuerpflichtige und deren Lieferungen und Leistungen 2003 nach Rechtsformen und nach wirtschaftlicher Gliederung

WZ-Nr.	Wirtschaftliche Gliederung	Steuerpflichtige	Lieferungen und Leistungen <sup>1)</sup>	Einzelunternehmen	
		Anzahl	1 000 €	Anzahl	1 000 €
26611	Herstellung von Bausätzen für Fertigteilmbauten aus Beton für den Bau	28	4 475	.	.
26612	Herstellung von Konstruktionsteilen und großformatigen Fertigbauteilen aus Beton sowie von sonstigen Betonerzeugnissen für den Bau	65	120 820	30	7 533
2663	Herstellung von Frischbeton (Transportbeton)	49	147 464	.	.
2666	Herstellung von Erzeugnissen aus Beton, Zement und Gips, a. n. g.	39	81 715	19	10 242
267	Be- und Verarbeitung von Naturwerksteinen und Natursteinen, a. n. g.	333	100 594	255	53 206
2670	Be- und Verarbeitung von Naturwerksteinen und Natursteinen, a. n. g.	333	100 594	255	53 206
26701	Steinbildhauerei und Steinmetzerei	253	56 043	219	41 638
268	Herstellung von sonstigen Erzeugnissen aus nicht metallischen Mineralien	18	62 616	3	145
DJ	Metallerzeugung und -bearbeitung, Herstellung von Metallerzeugnissen	2 954	3 545 164	1 957	501 203
27	Metallerzeugung und -bearbeitung	247	972 882	123	23 018
271	Erzeugung von Roheisen, Stahl und Ferrolegierungen	113	494 726	76	13 722
274	Erzeugung und erste Bearbeitung von NE-Metallen	57	65 316	32	5 596
275	Gießereien	55	346 303	10	2 912
28	Herstellung von Metallerzeugnissen	2 707	2 572 282	1 834	478 185
281	Stahl- und Leichtmetallbau	618	779 500	311	146 775
2811	Herstellung von Metallkonstruktionen	334	505 594	154	80 013
2812	Herstellung von Ausbauelementen aus Metall	284	273 906	157	66 763
282	Herstellung von Metallbehältern mit einem Fassungsvermögen von mehr als 300 l; Herstellung von Heizkörpern und -kesseln für Zentralheizungen	32	72 691	9	5 049
284	Herstellung von Schmiede-, Press-, Zieh- und Stanzteilen, gewalzten Ringen und pulvermetallurgischen Erzeugnissen	212	478 332	151	30 056
285	Oberflächenveredlung und Wärmebehandlung; Mechanik, a. n. g.	1 260	523 122	1 028	203 563
2851	Oberflächenveredlung und Wärmebehandlung	125	178 497	48	12 946
2852	Mechanik, a. n. g.	1 135	344 625	980	190 616
28521	Schlosserei und Schweißerei	805	195 118	705	134 059
28522	Schleiferei und Dreherei	180	110 604	139	34 487
28523	Beschlag- und Kunstschmieden	150	38 903	136	22 070
286	Herstellung von Schneidwaren, Werkzeugen, Schlössern und Beschlägen aus unedlen Metallen	263	233 523	176	48 327
2862	Herstellung von Werkzeugen	161	204 260	91	33 183
287	Herstellung von sonstigen Metallwaren	312	460 576	155	42 758
2875	Herstellung von sonstigen Metallwaren, a. n. g.	261	286 468	133	32 200
28753	Herstellung von Metallwaren, a. n. g.	243	254 470	122	27 490
DK 29	Maschinenbau	1 047	2 462 028	413	139 135
291	Herstellung von Maschinen für die Erzeugung und Nutzung von mechanischer Energie (ohne Motoren für Luft- und Straßenfahrzeuge)	114	430 118	39	19 216
292	Herstellung von sonstigen nicht wirtschaftszweigspezifischen Maschinen	288	661 420	90	40 019
2923	Herstellung von Kälte- und lufttechnischen Erzeugnissen, nicht für den Haushalt	83	278 463	22	10 700
2924	Herstellung von sonstigen nicht wirtschaftszweigspezifischen Maschinen, a. n. g.	128	231 021	43	18 536
293	Herstellung von land- und forstwirtschaftlichen Maschinen	65	94 334	32	7 555
294	Herstellung von Werkzeugmaschinen	200	464 634	97	25 328
295	Herstellung von Maschinen für sonstige bestimmte Wirtschaftszweige	340	783 156	128	43 951

1) ohne Umsatzsteuer



Davon Umsatzsteuerpflichtige und deren Lieferungen und Leistungen mit der Rechtsform						WZ- Nr.
Personengesellschaften		Kapitalgesellschaften		übrige Rechtsformen		
Anzahl	1 000 €	Anzahl	1 000 €	Anzahl	1 000 €	
.	.	7	885	-	-	26611
15	77 787	20	35 500	-	-	26612
36	122 003	.	.	-	-	2663
8	53 946	12	17 527	-	-	2666
30	9 432	48	37 957	-	-	267
30	9 432	48	37 957	-	-	2670
14	3 178	20	11 227	-	-	26701
7	38 365	8	24 106	-	-	268
.	.	731	2 386 208	.	.	DJ
.	.	95	877 832	.	.	27
.	.	26	474 135	.	.	271
7	14 702	18	45 017	-	-	274
8	27 851	37	315 540	-	-	275
.	.	636	1 508 376	.	.	28
.	.	237	486 744	.	.	281
.	.	136	316 173	.	.	2811
26	36 572	101	170 571	-	-	2812
3	2 225	20	65 418	-	-	282
12	249 810	49	198 466	-	-	284
80	86 843	152	232 715	-	-	285
17	34 293	60	131 257	-	-	2851
63	52 550	92	101 458	-	-	2852
50	29 741	50	31 318	-	-	28521
.	.	.	.	-	-	28522
.	.	.	.	-	-	28523
28	47 495	59	137 701	-	-	286
17	40 491	53	130 586	-	-	2862
44	53 368	113	364 450	-	-	287
.	.	.	.	-	-	2875
39	38 634	82	188 345	-	-	28753
109	398 339	521	1 923 906	4	649	DK 29
12	17 558	63	393 344	-	-	291
.	.	162	401 094	.	.	292
7	71 443	54	196 320	-	-	2923
.	.	62	87 012	.	.	2924
6	17 504	27	69 275	-	-	293
20	47 982	83	391 323	-	-	294
.	.	176	644 939	.	.	295

Noch: 3. Umsatzsteuerpflichtige und deren Lieferungen und Leistungen 2003 nach Rechtsformen und nach wirtschaftlicher Gliederung

WZ-Nr.	Wirtschaftliche Gliederung	Steuerpflichtige	Lieferungen und Leistungen <sup>1)</sup>	Einzelunternehmen	
				Anzahl	1 000 €
2952	Herstellung von Bergwerks-, Bau- und Baustoffmaschinen	43	39 400	21	7 561
2953	Herstellung von Maschinen für das Ernährungsgewerbe und die Tabakverarbeitung	49	81 182	24	6 732
2954	Herstellung von Maschinen für das Textil-, Bekleidungs- und Ledergewerbe	24	34 496	8	834
2956	Herstellung von Maschinen für bestimmte Wirtschaftszweige, a. n. g.	204	585 915	71	27 822
29564	Herstellung von Maschinen für sonstige bestimmte Wirtschaftszweige, a. n. g.	181	488 742	66	26 377
DL	Herstellung von Büromaschinen, Datenverarbeitungsgeräten und -einrichtungen; Elektrotechnik usw.	1 576	2 733 690	762	266 576
30	Herstellung von Büromaschinen, Datenverarbeitungsgeräten und -einrichtungen	151	105 268	87	14 066
31	Herstellung von Geräten der Elektrizitätserzeugung, -verteilung u. Ä.	350	652 098	135	103 490
311	Herstellung von Elektromotoren, Generatoren und Transformatoren	51	72 406	19	17 613
312	Herstellung von Elektrizitätsverteilungs- und -schalteinrichtungen	88	233 054	22	17 431
313	Herstellung von isolierten Elektrokabeln, -leitungen und -drähten	36	50 501	15	2 400
314	Herstellung von Akkumulatoren und Batterien	12	22 837	7	3 430
315	Herstellung von elektrischen Lampen und Leuchten	47	79 819	17	3 705
316	Herstellung von elektrischen Ausrüstungen, a. n. g.	116	193 481	55	58 911
32	Rundfunk- und Nachrichtentechnik	232	1 323 781	100	16 693
321	Herstellung von elektronischen Bauelementen	104	1 189 586	32	5 297
322	Herstellung von Geräten und Einrichtungen der Telekommunikationstechnik	77	89 284	36	7 892
323	Herstellung von Rundfunkgeräten sowie phono- und videotechnischen Geräten	51	44 911	32	3 505
33	Medizin-, Mess-, Steuer- und Regelungstechnik, Optik, Herstellung von Uhren	843	652 544	440	132 327
331	Herstellung von medizinischen Geräten und orthopädischen Erzeugnissen	524	308 017	284	94 263
3310	Herstellung von medizinischen Geräten und orthopädischen Erzeugnissen	524	308 017	284	94 263
33103	Herstellung von orthopädischen Erzeugnissen	121	86 832	82	29 123
33104	Zahn technische Laboratorien	314	127 761	160	45 025
332	Herstellung von Mess-, Kontroll-, Navigations- u. ä. Instrumenten und Vorrichtungen	199	184 429	93	24 728
333	Herstellung von industriellen Prozesssteuerungseinrichtungen	33	42 322	6	2 147
334	Herstellung von optischen und fotografischen Geräten	61	33 519	39	9 309
3340	Herstellung von optischen und fotografischen Geräten	61	33 519	39	9 309
33401	Herstellung von augenoptischen Erzeugnissen	34	10 277	21	4 921
335	Herstellung von Uhren	26	84 257	18	1 880
DM	Fahrzeugbau	224	1 324 126	108	34 939
34	Herstellung von Kraftwagen und Kraftwagenteilen	162	1 143 467	83	31 633
341	Herstellung von Kraftwagen und Kraftwagenmotoren	15	63 864	7	679
342	Herstellung von Karosserien, Aufbauten und Anhängern	87	117 326	59	26 711
343	Herstellung von Teilen und Zubehör für Kraftwagen und Kraftwagenmotoren	60	962 276	17	4 243
35	Sonstiger Fahrzeugbau	62	180 659	25	3 306

1) ohne Umsatzsteuer

Davon Umsatzsteuerpflichtige und deren Lieferungen und Leistungen mit der Rechtsform						WZ- Nr.
Personengesellschaften		Kapitalgesellschaften		übrige Rechtsformen		
Anzahl	1 000 €	Anzahl	1 000 €	Anzahl	1 000 €	
3	2 702	19	29 138	-	-	2952
4	50 878	21	23 571	-	-	2953
5	2 598	11	31 064	-	-	2954
.	.	112	523 150	.	.	2956
.	.	96	437 659	.	.	29564
.	.	664	1 315 433	.	.	DL
19	3 726	45	87 476	-	-	30
36	152 169	179	396 439	-	-	31
4	13 199	28	41 594	-	-	311
10	74 836	56	140 788	-	-	312
3	6 749	18	41 352	-	-	313
-	-	5	19 407	-	-	314
7	46 367	23	29 747	-	-	315
12	11 019	49	123 552	-	-	316
.	.	105	368 672	.	.	32
12	932 559	60	251 731	-	-	321
.	.	30	76 010	.	.	322
4	474	15	40 931	-	-	323
.	.	335	462 845	.	.	33
.	.	189	174 992	.	.	331
.	.	189	174 992	.	.	3310
.	.	27	35 832	.	.	33103
34	13 966	120	68 770	-	-	33104
9	3 144	97	156 557	-	-	332
.	.	.	.	-	-	333
6	10 916	16	13 295	-	-	334
6	10 916	16	13 295	-	-	3340
.	.	.	.	-	-	33401
.	.	.	.	-	-	335
27	288 258	89	1 000 928	-	-	DM
17	247 646	62	864 188	-	-	34
3	23 553	5	39 632	-	-	341
6	21 828	22	68 787	-	-	342
8	202 264	35	755 769	-	-	343
10	40 613	27	136 740	-	-	35

Noch: 3. Umsatzsteuerpflichtige und deren Lieferungen und Leistungen 2003 nach Rechtsformen und nach wirtschaftlicher Gliederung

WZ-Nr.	Wirtschaftliche Gliederung	Steuerpflichtige	Lieferungen und Leistungen <sup>1)</sup>	Einzelunternehmen	
				Anzahl	1 000 €
352	Bahnindustrie	17	133 445	3	356
354	Herstellung von Krafträdern, Fahrrädern und Behindertenfahrzeugen	20	36 132	12	1 731
DN	Herstellung von Möbeln, Schmuck, Musikinstrumenten usw.; Recycling	1 230	831 292	859	174 161
36	Herstellung von Möbeln, Schmuck, Musikinstrumenten, Sportgeräten, Spielwaren und sonstigen Erzeugnissen	1 026	517 433	785	154 696
361	Herstellung von Möbeln	464	259 302	337	66 925
3611	Herstellung von Sitzmöbeln	162	58 102	141	19 158
3612	Herstellung von Büro- und Ladenmöbeln	60	41 876	31	10 491
3614	Herstellung von sonstigen Möbeln	181	109 817	121	29 757
362	Herstellung von Schmuck und ähnlichen Erzeugnissen	134	28 165	124	13 157
3622	Herstellung von Schmuck, Gold- und Silberschmiedewaren (ohne Phantasieschmuck)	.	.	.	.
36223	Herstellung von Gold- und Silberschmiedewaren (ohne Tafelgeräte und Bestecke)	87	9 341	82	8 608
36225	Herstellung von Edelmetallerzeugnissen für technische Zwecke	19	14 930	.	.
363	Herstellung von Musikinstrumenten	141	61 041	114	12 043
364	Herstellung von Sportgeräten	22	11 411	14	2 938
365	Herstellung von Spielwaren	106	50 587	88	29 827
366	Herstellung von sonstigen Erzeugnissen	159	106 927	108	29 807
3663	Herstellung von Erzeugnissen, a. n. g.	123	67 420	81	12 104
36632	Herstellung von sonstigem Bekleidungszubehör, a. n. g.	16	2 406	.	.
36635	Herstellung von Füllhaltern, Kugelschreibern, Filzstiften und Stempeln	29	20 151	.	.
36638	Herstellung von sonstigen Erzeugnissen, a. n. g.	54	21 827	28	2 584
37	Recycling	204	313 858	74	19 465
371	Recycling von metallischen Altmaterialien und Reststoffen	67	70 286	35	11 188
3710	Recycling von metallischen Altmaterialien und Reststoffen	67	70 286	35	11 188
37101	Recycling von Altmaterialien und Reststoffen aus Eisen oder Stahl	52	43 303	31	8 711
372	Recycling von nicht metallischen Altmaterialien und Reststoffen	137	243 572	39	8 276
3720	Recycling von nicht metallischen Altmaterialien und Reststoffen	137	243 572	39	8 276
37205	Recycling von sonstigen Altmaterialien und Reststoffen	108	201 130	.	.
<b>E</b>	<b>Energie- und Wasserversorgung</b>	<b>446</b>	<b>10 176 894</b>	<b>61</b>	<b>16 003</b>
40	Energieversorgung	357	9 635 328	56	15 723
401	Elektrizitätsversorgung	301	5 223 588	52	15 235
402	Gasversorgung	13	4 222 786	.	.
403	Wärmeversorgung	43	188 955	.	.
41	Wasserversorgung	89	541 566	5	280
<b>F 45</b>	<b>Baugewerbe</b>	<b>21 862</b>	<b>8 554 165</b>	<b>15 523</b>	<b>2 957 782</b>
451	Vorbereitende Baustellenarbeiten	428	143 322	288	51 681
4511	Abbruch-, Spreng- und Enttrümmerungsgewerbe, Erdbewegungsarbeiten	.	.	285	51 440
45111	Abbruch-, Spreng- und Enttrümmerungsgewerbe	290	93 600	199	30 943
452	Hoch- und Tiefbau	4 970	3 919 059	2 752	812 906
4521	Hochbau, Brücken- und Tunnelbau u. Ä.	1 872	2 191 441	759	295 375
4522	Dachdeckerei, Bauspengerei, Abdichtungen und Zimmerei	1 898	590 339	1 391	328 026
45221	Dachdeckerei und Bauspengerei	1 039	406 106	708	225 191
45222	Abdichtung gegen Wasser und Feuchtigkeit	526	82 427	438	44 564
45223	Zimmerei und Ingenieurholzbau	333	101 806	245	58 271

1) ohne Umsatzsteuer

Davon Umsatzsteuerpflichtige und deren Lieferungen und Leistungen mit der Rechtsform						WZ- Nr.
Personengesellschaften		Kapitalgesellschaften		übrige Rechtsformen		
Anzahl	1 000 €	Anzahl	1 000 €	Anzahl	1 000 €	
4	38 836	10	94 253	-	-	352
.	.	.	.	-	-	354
108	123 557	259	531 308	4	2 266	DN
83	78 919	154	281 552	4	2 266	36
37	27 432	86	162 679	4	2 266	361
5	960	16	37 984	-	-	3611
5	3 516	24	27 869	-	-	3612
19	21 586	37	56 208	4	2 266	3614
5	1 448	5	13 561	-	-	362
5	1 448	.	.	-	-	3622
.	.	.	.	-	-	36223
.	.	.	.	-	-	36225
13	17 475	14	31 523	-	-	363
-	-	8	8 473	-	-	364
9	14 438	9	6 322	-	-	365
19	18 125	32	58 995	-	-	366
14	3 441	28	51 876	-	-	3663
.	.	-	-	-	-	36632
.	.	7	17 002	-	-	36635
.	.	.	.	-	-	36638
25	44 638	105	249 756	-	-	37
6	5 043	26	54 055	-	-	371
6	5 043	26	54 055	-	-	3710
3	1 614	18	32 978	-	-	37101
19	39 595	79	195 700	-	-	372
19	39 595	79	195 700	-	-	3720
.	.	63	164 021	-	-	37205
<b>191</b>	<b>203 084</b>	<b>129</b>	<b>9 530 295</b>	<b>65</b>	<b>427 512</b>	<b>E</b>
184	198 709	106	9 237 099	11	183 796	40
179	130 621	67	5 017 557	3	60 175	401
.	.	8	4 048 642	.	.	402
.	.	31	170 901	.	.	403
7	4 374	23	293 196	54	243 716	41
<b>2 256</b>	<b>1 416 380</b>	<b>3 988</b>	<b>4 096 164</b>	<b>95</b>	<b>83 838</b>	<b>F 45</b>
47	19 750	93	71 892	-	-	451
47	19 750	.	.	-	-	4511
30	15 509	61	47 148	-	-	45111
636	809 802	1 521	2 245 260	61	51 090	452
260	491 860	797	1 355 999	56	48 206	4521
.	.	350	198 027	.	.	4522
.	.	247	135 107	.	.	45221
43	9 691	45	28 172	-	-	45222
30	8 788	58	34 748	-	-	45223

Noch: 3. Umsatzsteuerpflichtige und deren Lieferungen und Leistungen 2003 nach Rechtsformen und nach wirtschaftlicher Gliederung

WZ-Nr.	Wirtschaftliche Gliederung	Steuerpflichtige	Lieferungen und Leistungen <sup>1)</sup>	Einzelunternehmen	
		Anzahl	1 000 €	Anzahl	1 000 €
4523	Bau von Straßen, Bahnverkehrsstrecken, Rollbahnen und Sportanlagen	315	589 381	91	62 362
45231	Bau von Straßen, Rollbahnen und Sportanlagen	293	537 297	.	.
4524	Wasserbau	27	29 807	7	4 082
4525	Sonstiger spezialisierter Hoch- und Tiefbau	858	518 091	504	123 060
45251	Brunnenbau	27	14 280	21	4 321
45252	Schachtbau	34	18 356	19	6 007
45253	Schornstein-, Feuerungs- und Industrieofenbau	88	31 311	66	12 224
45254	Gerüstbau	303	96 971	192	46 961
45255	Gebäudetrocknung	87	25 249	65	12 742
45256	Sonstiger spezialisierter Hoch- und Tiefbau, a. n. g.	319	331 924	141	40 807
453	Bauinstallation	8 165	2 575 137	6 033	1 082 057
4531	Elektroinstallation	2 555	941 400	1 911	399 317
4532	Dämmung gegen Kälte, Wärme, Schall und Erschütterung	832	200 801	634	74 069
4533	Klempnerei, Gas-, Wasser-, Heizungs- und Lüftungsinstallation	3 388	1 172 881	2 380	493 574
4534	Sonstige Bauinstallation	1 390	260 055	1 108	115 097
454	Sonstiges Ausbaugewerbe	8 214	1 896 775	6 389	1 000 199
4541	Stuckateurgewerbe, Gipserei und Verputzerei	308	69 191	225	32 174
4542	Bautischlerei und -schlosserei	1 578	354 114	1 296	240 401
4543	Fußboden-, Fliesen- und Plattenlegerei, Raumausstattung	1 533	367 383	1 148	181 059
45431	Parkettlegerei	83	27 752	61	15 508
45432	Fliesen-, Platten- und Mosaiklegerei	669	161 024	474	83 526
45433	Estrichlegerei	40	32 482	.	.
45434	Sonstige Fußbodenlegerei und -kleberei	444	80 384	359	44 481
45435	Tapetenkleberei	54	7 249	.	.
45436	Raumausstattung, ohne ausgeprägten Schwerpunkt	243	58 493	186	28 311
4544	Maler- und Glasergewerbe	1 738	405 464	1 410	242 628
45441	Maler- und Lackierergewerbe	1 541	359 037	1 243	206 956
45442	Glasergewerbe	197	46 426	167	35 672
4545	Baugewerbe, a. n. g.	3 057	700 623	2 310	303 937
45451	Fassadenreinigung	46	14 439	31	4 958
45453	Ausbaugewerbe, a. n. g.	3 011	686 185	2 279	298 979
455	Vermietung von Baumaschinen und -geräten mit Bedienungspersonal	85	19 872	61	10 940
<b>G</b>	<b>Handel; Instandhaltung und Reparatur von Kraftfahrzeugen und Gebrauchsgütern</b>	<b>32 594</b>	<b>20 135 670</b>	<b>26 552</b>	<b>8 469 024</b>
50	Kraftfahrzeughandel; Instandhaltung und Reparatur von Kraftfahrzeugen; Tankstellen	5 307	5 858 265	3 846	2 325 410
501	Handel mit Kraftwagen	2 014	3 865 931	1 325	1 239 788
5010	Handel mit Kraftwagen	2 014	3 865 931	1 325	1 239 788
50102	Großhandel mit Kraftwagen	133	410 704	54	84 272
50103	Einzelhandel mit Kraftwagen	1 632	3 218 754	1 090	1 084 946
502	Instandhaltung und Reparatur von Kraftwagen	1 777	956 709	1 305	466 706
5020	Instandhaltung und Reparatur von Kraftwagen	1 777	956 709	1 305	466 706
50203	Lackierung von Kraftwagen	193	68 073	133	39 632
50204	Autowaschanlagen	78	12 310	66	5 628
50205	Instandhaltung und Reparatur von Kraftwagen (ohne Lackierung und Autowäsche)	1 506	876 326	1 106	421 445
503	Handel mit Kraftwagenteilen und -zubehör	772	407 283	594	205 140
5030	Handel mit Kraftwagenteilen und -zubehör	772	407 283	594	205 140
50302	Großhandel mit Kraftwagenteilen und -zubehör	106	104 874	57	24 676
50303	Einzelhandel mit Kraftwagenteilen und -zubehör	603	281 723	491	175 630
504	Handel mit Krafträdern, Kraftradteilen und -zubehör; Instandhaltung und Reparatur von Krafträdern	278	101 628	236	59 661
5040	Handel mit Krafträdern, Kraftradteilen und -zubehör; Instandhaltung und Reparatur von Krafträdern	278	101 628	236	59 661
50403	Einzelhandel mit Krafträdern, Kraftradteilen und -zubehör	175	55 067	148	42 080
50404	Instandhaltung und Reparatur von Krafträdern	75	15 702	67	11 588

1) ohne Umsatzsteuer

Davon Umsatzsteuerpflichtige und deren Lieferungen und Leistungen mit der Rechtsform						WZ- Nr.
Personengesellschaften		Kapitalgesellschaften		übrige Rechtsformen		
Anzahl	1 000 €	Anzahl	1 000 €	Anzahl	1 000 €	
.	.	119	379 054	.	.	4523
85	115 118	116	360 504	.	.	45231
11	5 325	9	20 400	-	-	4524
.	.	246	291 781	.	.	4525
.	.	.	.	-	-	45251
7	5 191	8	7 159	-	-	45252
.	.	.	.	-	-	45253
.	.	71	38 432	.	.	45254
6	3 966	16	8 542	-	-	45255
.	.	126	210 823	.	.	45256
698	312 821	1 417	1 157 815	17	22 444	453
182	91 656	454	439 160	8	11 268	4531
.	.	.	.	.	.	.
84	32 949	111	91 296	3	2 488	4532
.	.	.	.	.	.	.
282	143 510	720	527 109	6	8 688	4533
150	44 707	132	100 250	-	-	4534
866	272 196	942	614 076	17	10 304	454
.	.	50	30 769	.	.	4541
.	.	136	69 828	.	.	4542
.	.	.	.	.	.	.
.	.	206	138 578	.	.	4543
9	3 438	13	8 806	-	-	45431
.	.	104	57 007	.	.	45432
.	.	20	26 327	-	-	45433
49	11 602	36	24 301	-	-	45434
.	.	.	.	-	-	45435
24	8 094	.	.	.	.	45436
.	.	208	129 977	.	.	4544
.	.	190	123 553	.	.	45441
12	4 330	18	6 424	-	-	45442
395	145 509	342	244 924	10	6 253	4545
.	.	.	.	-	-	45451
.	.	.	.	10	6 253	45453
.	.	.	.	.	.	.
9	1 812	15	7 121	-	-	455
.	.	.	.	.	.	.
<b>2 240</b>	<b>3 275 218</b>	<b>3 656</b>	<b>7 320 909</b>	<b>146</b>	<b>1 070 519</b>	<b>G</b>
.	.	.	.	.	.	.
575	1 248 779	880	2 279 140	6	4 936	50
.	.	449	1 580 425	.	.	501
.	.	449	1 580 425	.	.	5010
.	.	54	229 647	.	.	50102
.	.	355	1 270 260	.	.	50103
220	99 833	252	390 170	-	-	502
220	99 833	252	390 170	-	-	5020
.	.	.	.	-	-	50203
.	.	.	.	-	-	50204
.	.	.	.	.	.	.
187	88 087	213	366 794	-	-	50205
.	.	107	140 172	.	.	503
.	.	107	140 172	.	.	5030
.	.	34	43 334	.	.	50302
.	.	62	82 189	.	.	50303
.	.	.	.	.	.	.
23	12 086	19	29 881	-	-	504
.	.	.	.	.	.	.
23	12 086	19	29 881	-	-	5040
17	7 867	10	5 120	-	-	50403
.	.	.	.	-	-	50404

Noch: 3. Umsatzsteuerpflichtige und deren Lieferungen und Leistungen 2003 nach Rechtsformen und nach wirtschaftlicher Gliederung

WZ-Nr.	Wirtschaftliche Gliederung	Steuerpflichtige	Lieferungen und Leistungen <sup>1)</sup>	Einzelunternehmen	
				Anzahl	1 000 €
505	Tankstellen	466	526 713	386	354 115
51	Handelsvermittlung und Großhandel (ohne Handel mit Kraftfahrzeugen)	6 643	6 809 846	4 574	1 276 572
511	Handelsvermittlung	3 045	469 915	2 734	324 741
5113	Handelsvermittlung von Holz, Baustoffen und Anstrichmitteln	358	49 899	317	38 266
5114	Handelsvermittlung von Maschinen, technischem Bedarf, Wasser- und Luftfahrzeugen	370	85 555	313	55 626
5115	Handelsvermittlung von Möbeln, Einrichtungs- und Haushaltsgegenständen, Eisen- und Metallwaren	288	57 408	245	33 328
5116	Handelsvermittlung von Textilien, Bekleidung, Schuhen und Lederwaren	210	32 579	195	19 799
5117	Handelsvermittlung von Nahrungsmitteln, Getränken und Tabakwaren	234	34 807	217	23 823
5118	Handelsvermittlung von Waren, a. n. g.	976	112 379	901	83 367
5119	Handelsvermittlung von Waren, ohne ausgeprägten Schwerpunkt	534	72 560	484	54 021
512	Großhandel mit landwirtschaftlichen Grundstoffen und lebenden Tieren	248	381 210	165	89 249
5122	Großhandel mit Blumen und Pflanzen	140	82 059	106	29 476
513	Großhandel mit Nahrungsmitteln, Getränken und Tabakwaren	555	1 697 150	335	288 280
5134	Großhandel mit Getränken	214	538 121	153	199 435
5139	Großhandel mit Nahrungsmitteln, Getränken und Tabakwaren, ohne ausgeprägten Schwerpunkt	103	168 153	58	25 290
514	Großhandel mit Gebrauchs- und Verbrauchsgütern	816	1 403 607	465	175 969
5141	Großhandel mit Textilien	150	71 949	109	25 285
5143	Großhandel mit elektrischen Haushaltsgeräten und Geräten der Unterhaltungselektronik	137	421 965	69	36 829
5147	Großhandel mit sonstigen Gebrauchs- und Verbrauchsgütern	316	477 165	171	71 284
51475	Großhandel mit Leder- und Täschnerwaren, Geschenk- und Werbeartikeln	44	39 925	30	6 961
51478	Großhandel mit Karton, Papier, Pappe, Schreibwaren, Bürobedarf, Büchern, Zeitschriften und Zeitungen	110	185 349	58	30 484
515	Großhandel mit nicht landwirtschaftlichen Halbwaren, Altmaterialien und Reststoffen	955	1 565 547	429	220 152
5153	Großhandel mit Holz, Baustoffen, Anstrichmitteln und Sanitärkeramik	475	680 444	199	102 232
51531	Großhandel mit Holz, Baustoffen, Anstrichmitteln und Sanitärkeramik, ohne ausgeprägten Schwerpunkt	73	98 601	28	11 108
51533	Großhandel mit sonstigen Holzhalbwaren sowie Bauelementen aus Holz	81	73 993	36	17 086
51534	Großhandel mit Baustoffen und Bauelementen aus mineralischen Stoffen	256	382 635	107	57 424
5154	Großhandel mit Metall- und Kunststoffwaren für Bauzwecke sowie Installationsbedarf für Gas, Wasser und Heizung	237	332 509	103	29 398
5155	Großhandel mit chemischen Erzeugnissen	48	93 761	20	2 739
518	Großhandel mit Maschinen, Ausrüstungen und Zubehör	657	795 656	253	127 387
519	Sonstiger Großhandel	367	496 760	193	50 794
52	Einzelhandel (ohne Handel mit Kraftfahrzeugen und ohne Tankstellen); Reparatur von Verbrauchsgütern	20 644	7 467 558	18 132	4 867 041
521	Einzelhandel mit Waren verschiedener Art (in Verkaufsräumen)	3 083	1 247 304	2 729	585 361
5211	Einzelhandel mit Waren verschiedener Art, Hauptrichtung Nahrungsmittel, Getränke und Tabakwaren	1 358	836 693	1 263	376 134
5212	Sonstiger Einzelhandel mit Waren verschiedener Art	1 725	410 611	1 466	209 227
522	Facheinzelhandel mit Nahrungsmitteln, Getränken und Tabakwaren (in Verkaufsräumen)	2 294	673 701	2 149	444 945

1) ohne Umsatzsteuer



Davon Umsatzsteuerpflichtige und deren Lieferungen und Leistungen mit der Rechtsform						WZ- Nr.
Personengesellschaften		Kapitalgesellschaften		übrige Rechtsformen		
Anzahl	1 000 €	Anzahl	1 000 €	Anzahl	1 000 €	
27	34 106	53	138 492	-	-	505
461	1 269 970	1 510	3 584 336	98	678 968	51
.	.	196	111 771	.	.	511
.	.	25	9 773	.	.	5113
21	5 396	36	24 533	-	-	5114
12	3 966	31	20 115	-	-	5115
7	2 534	8	10 246	-	-	5116
7	2 479	10	8 506	-	-	5117
31	7 359	44	21 653	-	-	5118
16	6 927	34	11 612	-	-	5119
23	49 940	53	195 634	7	46 387	512
.	.	19	27 371	.	.	5122
54	423 990	151	725 020	15	259 860	513
23	161 997	38	176 689	-	-	5134
12	19 743	30	66 908	3	56 213	5139
75	356 328	265	842 034	11	29 278	514
8	7 066	33	39 597	-	-	5141
.	.	54	367 421	.	.	5143
33	140 542	106	258 967	6	6 371	5147
4	3 189	10	29 775	-	-	51475
9	85 317	43	69 549	-	-	51478
108	327 124	394	889 405	24	128 866	515
55	130 351	205	351 939	16	95 923	5153
7	30 904	34	43 669	4	12 919	51531
.	.	36	47 828	.	.	51533
30	66 053	112	217 243	7	41 916	51534
.	.	101	227 974	.	.	5154
.	.	22	55 879	.	.	5155
.	.	332	576 065	.	.	518
24	8 838	119	244 408	31	192 720	519
1 204	756 469	1 266	1 457 433	42	386 615	52
195	113 735	142	262 623	17	285 585	521
62	74 255	30	186 486	3	199 818	5211
133	39 480	112	76 137	14	85 767	5212
.	.	49	113 532	.	.	522

Noch: 3. Umsatzsteuerpflichtige und deren Lieferungen und Leistungen 2003 nach Rechtsformen und nach wirtschaftlicher Gliederung

WZ-Nr.	Wirtschaftliche Gliederung	Steuerpflichtige	Lieferungen und Leistungen <sup>1)</sup>	Einzelunternehmen	
		Anzahl	1 000 €	Anzahl	1 000 €
5221	Einzelhandel mit Obst, Gemüse und Kartoffeln	382	90 455	362	70 077
5222	Einzelhandel mit Fleisch, Fleischwaren, Geflügel und Wild	282	128 027	252	68 012
5223	Einzelhandel mit Fisch, Meeresfrüchten und Fischerzeugnissen	84	18 887	78	17 315
5224	Einzelhandel mit Back- und Süßwaren	271	68 404	251	61 881
52241	Einzelhandel mit Backwaren	228	61 529	.	.
52242	Einzelhandel mit Süßwaren	43	6 875	.	.
5225	Einzelhandel mit Getränken	747	203 703	712	124 092
5226	Einzelhandel mit Tabakwaren	96	38 183	88	27 137
5227	Sonstiger Facheinzelhandel mit Nahrungsmitteln	432	126 041	406	76 431
52271	Einzelhandel mit Reformwaren	44	7 802	44	7 802
52275	Sonstiger Facheinzelhandel mit Nahrungsmitteln (ohne Reformwaren)	388	118 239	362	68 629
523	Apotheken; Facheinzelhandel mit medizinischen, orthopädischen und kosmetischen Artikeln (in Verkaufsräumen)	1 587	1 924 576	1 468	1 809 981
5231	Apotheken	962	1 710 863	945	1 686 090
5232	Einzelhandel mit medizinischen und orthopädischen Artikeln	208	143 554	132	65 084
5233	Einzelhandel mit Parfümeriewaren und Körperpflegemitteln	417	70 159	391	58 807
52331	Einzelhandel mit kosmetischen Erzeugnissen und Körperpflegemitteln (ohne Drogerieartikel)	147	23 721	136	19 381
52332	Einzelhandel mit Drogerieartikeln	270	46 437	255	39 426
524	Sonstiger Facheinzelhandel (in Verkaufsräumen)	10 035	2 944 646	8 431	1 515 654
5241	Einzelhandel mit Textilien	470	62 405	427	46 192
52411	Einzelhandel mit Haushaltstextilien	296	45 626	260	32 626
52412	Einzelhandel mit Kurzwaren, Schneidereibedarf, Handarbeiten sowie Meterware für Bekleidung und Wäsche	174	16 778	167	13 566
5242	Einzelhandel mit Bekleidung	1 178	336 581	1 021	157 932
52421	Einzelhandel mit Bekleidung, ohne ausgeprägten Schwerpunkt	679	244 277	579	92 951
52422	Einzelhandel mit Herrenbekleidung und Bekleidungszubehör	67	14 185	57	9 260
52423	Einzelhandel mit Damenbekleidung und Bekleidungszubehör	329	64 040	293	46 007
52424	Einzelhandel mit Kinder- und Säuglingsbekleidung und Bekleidungszubehör	83	11 593	75	7 764
5243	Einzelhandel mit Schuhen und Lederwaren	462	115 357	425	74 056
52431	Einzelhandel mit Schuhen	315	93 875	287	54 712
52432	Einzelhandel mit Leder- und Täscherwaren	147	21 482	138	19 344
5244	Einzelhandel mit Möbeln, Einrichtungsgegenständen und Hausrat, a. n. g.	759	420 629	554	128 814
52441	Einzelhandel mit Wohnmöbeln	376	306 606	225	73 719
52442	Einzelhandel mit Beleuchtungsartikeln	37	5 177	31	3 189
52443	Einzelhandel mit Haushaltsgegenständen	97	62 529	82	18 945
52444	Einzelhandel mit keramischen Erzeugnissen und Glaswaren	80	15 447	70	12 268
52447	Einzelhandel mit Heimtextilien	150	29 437	129	19 437
5245	Einzelhandel mit elektrischen Haushaltsgeräten, Geräten der Unterhaltungselektronik und Musikinstrumenten	970	306 348	760	158 148
52451	Einzelhandel mit elektrischen Haushaltsgeräten und elektrotechnischen Erzeugnissen, a. n. g.	457	125 948	377	75 502
52452	Einzelhandel mit Geräten der Unterhaltungselektronik und Zubehör	421	158 684	308	71 561
5246	Einzelhandel mit Metallwaren, Anstrichmitteln, Bau- und Heimwerkerbedarf	777	315 083	624	118 656
52461	Einzelhandel mit Eisen-, Metall- und Kunststoffwaren, a. n. g.	187	55 558	139	25 980
52462	Einzelhandel mit Anstrichmitteln	50	8 015	45	5 181
52463	Einzelhandel mit Bau- und Heimwerkerbedarf	540	251 510	440	87 495

1) ohne Umsatzsteuer

Davon Umsatzsteuerpflichtige und deren Lieferungen und Leistungen mit der Rechtsform						WZ- Nr.
Personengesellschaften		Kapitalgesellschaften		übrige Rechtsformen		
Anzahl	1 000 €	Anzahl	1 000 €	Anzahl	1 000 €	
12	8 662	8	11 716	-	-	5221
20	17 910	10	42 105	-	-	5222
.	.	.	.	-	-	5223
14	4 420	6	2 103	-	-	5224
.	.	6	2 103	-	-	52241
.	.	.	.	-	-	52242
21	27 880	14	51 731	-	-	5225
.	.	.	.	-	-	5226
18	5 895	.	.	-	-	5227
-	-	-	-	-	-	52271
18	5 895	.	.	.	.	52275
60	39 044	59	75 551	-	-	523
17	24 773	-	-	-	-	5231
29	8 769	47	69 701	-	-	5232
14	5 502	12	5 850	-	-	5233
3	1 169	8	3 171	-	-	52331
11	4 333	4	2 678	-	-	52332
725	487 963	866	885 275	13	55 755	524
24	8 238	19	7 975	-	-	5241
.	.	.	.	-	-	52411
.	.	.	.	-	-	52412
94	103 242	63	75 406	-	-	5242
62	94 827	38	56 500	-	-	52421
5	2 208	5	2 717	-	-	52422
21	4 837	15	13 196	-	-	52423
.	.	.	.	-	-	52424
18	3 029	.	.	.	.	5243
14	2 619	.	.	.	.	52431
4	409	5	1 728	-	-	52432
.	.	131	191 309	.	.	5244
.	.	98	137 708	.	.	52441
.	.	.	.	-	-	52442
4	930	11	42 654	-	-	52443
7	1 984	3	1 194	-	-	52444
6	2 079	.	.	.	.	52447
89	39 251	.	.	.	.	5245
27	13 123	53	37 324	-	-	52451
47	20 208	66	66 915	-	-	52452
.	.	83	89 092	.	.	5246
20	6 760	28	22 818	-	-	52461
.	.	.	.	-	-	52462
44	58 420	.	.	.	.	52463

Noch: 3. Umsatzsteuerpflichtige und deren Lieferungen und Leistungen 2003 nach Rechtsformen und nach wirtschaftlicher Gliederung

WZ-Nr.	Wirtschaftliche Gliederung	Steuerpflichtige	Lieferungen und Leistungen <sup>1)</sup>	Einzelunternehmen	
				Anzahl	1 000 €
5247	Einzelhandel mit Büchern, Zeitschriften, Zeitungen, Schreibwaren und Bürobedarf	895	266 748	803	148 028
52471	Einzelhandel mit Schreib- und Papierwaren, Schul- und Büroartikeln	498	106 036	452	69 661
52472	Einzelhandel mit Büchern und Fachzeitschriften	224	124 344	186	46 171
52473	Einzelhandel mit Unterhaltungszeitschriften und Zeitungen	173	36 367	165	32 195
5248	Einzelhandel mit Tapeten, Bodenbelägen, Kunstgegenständen, Briefmarken, Münzen, Geschenkartikeln, Uhren, Schmuck und Spielwaren	871	154 660	766	106 651
52481	Einzelhandel mit Tapeten und Bodenbelägen	64	12 751	50	9 657
52482	Einzelhandel mit Kunstgegenständen, Bildern, kunstgewerblichen Erzeugnissen, Briefmarken, Münzen und Geschenkartikeln	347	62 235	310	43 904
52485	Einzelhandel mit Uhren, Edelmetallwaren und Schmuck	280	49 382	247	28 865
52486	Einzelhandel mit Spielwaren	180	30 293	159	24 225
5249	Facheinzelhandel, a. n. g. (in Verkaufsräumen)	3 653	966 835	3 051	577 177
525	Einzelhandel mit Antiquitäten und Gebrauchtwaren (in Verkaufsräumen)	331	53 411	305	31 660
5250	Einzelhandel mit Antiquitäten und Gebrauchtwaren (in Verkaufsräumen)	331	53 411	305	31 660
52501	Einzelhandel mit Antiquitäten und antiken Teppichen	64	4 502	.	.
52502	Antiquariate	17	9 679	14	2 422
52503	Einzelhandel mit sonstigen Gebrauchtwaren	250	39 230	.	.
526	Einzelhandel (nicht in Verkaufsräumen)	2 470	477 519	2 285	381 347
5261	Versandhandel	209	43 773	173	22 455
52611	Versandhandel mit Waren, ohne ausgeprägten Schwerpunkt	78	5 611	74	4 815
52612	Versandhandel mit Textilien, Bekleidung, Schuhen und Lederwaren	40	7 255	34	4 726
52613	Sonstiger Fachversandhandel	91	30 907	65	12 914
5262	Einzelhandel an Verkaufsständen und auf Märkten	873	106 011	854	101 399
52621	Einzelhandel mit Nahrungsmitteln und Getränken an Verkaufsständen und auf Märkten	190	27 724	186	27 104
52622	Sonstiger Einzelhandel an Verkaufsständen und auf Märkten	683	78 287	668	74 295
5263	Sonstiger Einzelhandel (nicht in Verkaufsräumen)	1 388	327 735	1 258	257 493
52634	Sonstiger Einzelhandel, a. n. g. (nicht in Verkaufsräumen)	1 205	158 236	1 103	122 945
527	Reparatur von Gebrauchsgütern	844	146 401	765	98 094
5271	Reparatur von Schuhen und Lederwaren	122	11 404	.	.
5272	Reparatur von elektrischen Haushaltsgeräten	187	42 050	162	29 564
5273	Reparatur von Uhren und Schmuck	148	16 569	.	.
5274	Reparatur von sonstigen Gebrauchsgütern	387	76 378	342	43 816
<b>H 55</b>	<b>Gastgewerbe</b>	<b>9 448</b>	<b>1 492 889</b>	<b>8 286</b>	<b>977 421</b>
551	Hotellerie	1 982	391 599	1 655	234 379
5510	Hotellerie	1 982	391 599	1 655	234 379
55101	Hotels (ohne Hotels garnis)	371	164 684	198	51 050
55102	Hotels garnis	81	26 429	57	12 683
55103	Gasthöfe	1 101	154 059	1 020	134 179
55104	Pensionen	429	46 427	380	36 468
552	Sonstiges Beherbergungsgewerbe	150	29 249	105	9 762
5523	Beherbergungsgewerbe, a. n. g.	115	21 112	82	7 056
553	Speisengeprägte Gastronomie	5 168	736 424	4 650	516 247
5530	Speisengeprägte Gastronomie	5 168	736 424	4 650	516 247
55301	Restaurants mit herkömmlicher Bedienung	3 273	488 086	2 898	339 610
55302	Restaurants mit Selbstbedienung	93	58 778	82	22 578
55303	Cafés	351	43 732	292	28 190
55304	Eissalons	265	33 958	246	29 982
55305	Imbissstuben	1 186	111 871	1 132	95 886
554	Getränkegeprägte Gastronomie	1 670	207 320	1 485	152 943
5540	Getränkegeprägte Gastronomie	1 670	207 320	1 485	152 943
55401	Schankwirtschaften	1 449	158 246	1 325	129 823

1) ohne Umsatzsteuer

Davon Umsatzsteuerpflichtige und deren Lieferungen und Leistungen mit der Rechtsform						WZ- Nr.
Personengesellschaften		Kapitalgesellschaften		übrige Rechtsformen		
Anzahl	1 000 €	Anzahl	1 000 €	Anzahl	1 000 €	
.	.	51	56 857	.	.	5247
19	8 321	27	28 054	-	-	52471
.	.	19	25 160	.	.	52472
3	530	5	3 642	-	-	52473
.	.	47	23 669	.	.	5248
4	1 058	10	2 036	-	-	52481
.	.	12	4 174	.	.	52482
15	4 530	18	15 987	-	-	52485
14	4 595	7	1 472	-	-	52486
265	90 989	334	295 778	3	2 891	5249
7	739	19	21 012	-	-	525
7	739	19	21 012	-	-	5250
.	.	-	-	-	-	52501
.	.	3	7 257	-	-	52502
.	.	16	13 755	-	-	52503
96	29 936	81	60 808	8	5 428	526
20	8 388	16	12 930	-	-	5261
.	.	.	.	-	-	52611
.	.	.	.	-	-	52612
15	5 801	11	12 192	-	-	52613
11	2 212	5	813	3	1 586	5262
.	.	.	.	-	-	52621
.	.	.	.	3	1 586	52622
65	19 335	60	47 066	5	3 842	5263
.	.	45	26 139	.	.	52634
.	.	50	38 632	.	.	527
3	304	.	.	.	.	5271
6	874	.	.	.	.	5272
.	.	.	.	.	.	5273
17	7 598	28	24 964	-	-	5274
<b>676</b>	<b>240 208</b>	<b>414</b>	<b>248 811</b>	<b>72</b>	<b>26 448</b>	<b>H 55</b>
.	.	127	78 350	.	.	551
.	.	127	78 350	.	.	5510
88	51 261	85	62 374	-	-	55101
18	11 551	6	2 196	-	-	55102
51	9 088	30	10 791	-	-	55103
.	.	6	2 989	.	.	55104
.	.	19	6 743	.	.	552
10	5 953	14	5 452	9	2 651	5523
333	124 742	170	91 811	15	3 623	553
333	124 742	170	91 811	15	3 623	5530
232	68 583	132	76 405	11	3 488	55301
6	32 819	5	3 381	-	-	55302
.	.	16	5 270	.	.	55303
14	1 972	5	2 004	-	-	55304
.	.	12	4 752	.	.	55305
92	16 822	66	35 687	27	1 869	554
92	16 822	66	35 687	27	1 869	5540
68	12 920	.	.	.	.	55401

Noch: 3. Umsatzsteuerpflichtige und deren Lieferungen und Leistungen 2003 nach Rechtsformen und nach wirtschaftlicher Gliederung

WZ-Nr.	Wirtschaftliche Gliederung	Steuerpflichtige	Lieferungen und Leistungen <sup>1)</sup>	Einzelunternehmen	
		Anzahl	1 000 €	Anzahl	1 000 €
55403	Diskotheken und Tanzlokale	123	36 306	83	14 717
55407	Sonstige getränkegeprägte Gastronomie	40	3 844	35	3 260
555	Kantinen und Caterer	478	128 297	391	64 090
5551	Kantinen	313	57 257	273	29 234
5552	Caterer	165	71 041	118	34 857
<b>I</b>	<b>Verkehr und Nachrichtenübermittlung</b>	<b>6 505</b>	<b>2 676 380</b>	<b>5 402</b>	<b>1 342 137</b>
60	Landverkehr; Transport in Rohrfernleitungen	4 129	1 334 801	3 645	805 159
602	Sonstiger Landverkehr	.	.	.	.
6022	Betrieb von Taxis und Mietwagen mit Fahrer	1 393	147 321	1 342	136 096
6023	Sonstige Personenbeförderung im Landverkehr	.	.	123	26 245
6024	Güterbeförderung im Straßenverkehr	2 451	936 739	2 118	623 352
63	Hilfs- und Nebentätigkeiten für den Verkehr; Verkehrsvermittlung	2 030	1 222 618	1 471	504 647
631	Frachtschlag und Lagerei	.	.	11	1 459
632	Sonstige Hilfs- und Nebentätigkeiten für den Verkehr	.	.	36	6 990
633	Reisebüros und Reiseveranstalter	668	152 854	478	68 683
6330	Reisebüros und Reiseveranstalter	668	152 854	478	68 683
63301	Reisebüros	554	110 438	405	53 320
63302	Reiseveranstalter und Fremdenführung	114	42 416	73	15 363
634	Spedition, sonstige Verkehrsvermittlung	1 273	958 082	946	427 514
6340	Spedition, sonstige Verkehrsvermittlung	1 273	958 082	946	427 514
63401	Spedition	1 212	924 113	907	411 354
64	Nachrichtenübermittlung	323	106 285	274	30 300
641	Postverwaltung und private Post- und Kurierdienste	299	52 707	269	29 355
6412	Private Post- und Kurierdienste	299	52 707	269	29 355
<b>J</b>	<b>Kredit- und Versicherungsgewerbe</b>	<b>698</b>	<b>1 684 193</b>	<b>603</b>	<b>44 505</b>
65	Kreditgewerbe	67	166 688	6	518
651	Zentralbanken und Kreditinstitute	48	135 925	-	-
652	Sonstige Finanzierungsinstitutionen	19	30 763	6	518
67	Mit dem Kredit- und Versicherungsgewerbe verbundene Tätigkeiten	631	1 517 505	597	43 987
671	Mit dem Kreditgewerbe verbundene Tätigkeiten	163	1 484 483	147	13 893
672	Mit dem Versicherungsgewerbe verbundene Tätigkeiten	468	33 023	450	30 094
6720	Mit dem Versicherungsgewerbe verbundene Tätigkeiten	468	33 023	450	30 094
67201	Versicherungsvertreter	392	20 375	387	20 059
67202	Versicherungsmakler	22	8 508	18	7 146
67203	Sonstige mit dem Versicherungsgewerbe verbundene Tätigkeiten	54	4 140	45	2 890
<b>K</b>	<b>Grundstücks- und Wohnungswesen, Vermietung beweglicher Sachen usw.</b>	<b>27 782</b>	<b>13 926 908</b>	<b>17 653</b>	<b>2 683 828</b>
70	Grundstücks- und Wohnungswesen	8 414	5 198 951	4 152	1 009 492
701	Erschließung, Kauf und Verkauf von Grundstücken, Gebäuden und Wohnungen	735	636 728	98	35 037
7011	Erschließung von Grundstücken	329	362 101	37	16 851
70111	Erschließung von unbebauten Grundstücken	33	51 728	3	412
70112	Bauträger für Nichtwohngebäude	70	64 354	12	5 963
70113	Bauträger für Wohngebäude	226	246 018	22	10 476
7012	Kauf und Verkauf von eigenen Grundstücken, Gebäuden und Wohnungen	406	274 627	61	18 186
702	Vermietung und Verpachtung von eigenen Grundstücken, Gebäuden und Wohnungen	5 357	3 770 466	2 824	818 947
7020	Vermietung und Verpachtung von eigenen Grundstücken, Gebäuden und Wohnungen	5 357	3 770 466	2 824	818 947

1) ohne Umsatzsteuer

Davon Umsatzsteuerpflichtige und deren Lieferungen und Leistungen mit der Rechtsform						WZ- Nr.
Personengesellschaften		Kapitalgesellschaften		übrige Rechtsformen		
Anzahl	1 000 €	Anzahl	1 000 €	Anzahl	1 000 €	
.	.	29	19 230	.	.	55403
.	.	.	.	-	-	55407
38	12 353	32	36 220	17	15 634	555
.	.	9	7 703	.	.	5551
.	.	23	28 518	.	.	5552
<b>359</b>	<b>297 100</b>	<b>687</b>	<b>1 006 625</b>	<b>57</b>	<b>30 518</b>	<b>I</b>
177	114 205	256	389 321	51	26 115	60
177	114 205	247	360 772	51	26 115	602
26	4 186	16	4 270	9	2 769	6022
7	3 612	17	20 862	.	.	6023
139	98 087	183	199 241	11	16 059	6024
.	.	401	572 194	.	.	63
.	.	7	6 976	.	.	631
.	.	21	89 987	3	1 375	632
57	11 268	133	72 903	-	-	633
57	11 268	133	72 903	-	-	6330
50	7 690	99	49 427	-	-	63301
7	3 577	34	23 476	-	-	63302
.	.	240	402 327	.	.	634
.	.	240	402 327	.	.	6340
80	121 926	225	390 833	-	-	63401
.	.	24	43 416	.	.	64
.	.	13	13 173	.	.	641
.	.	13	13 173	.	.	6412
.	.	<b>31</b>	<b>1 501 689</b>	.	.	<b>J</b>
6	525	7	29 721	48	135 925	65
-	-	-	-	48	135 925	651
6	525	7	29 721	-	-	652
.	.	24	1 471 968	.	.	67
.	.	11	1 469 357	.	.	671
5	317	13	2 611	-	-	672
5	317	13	2 611	-	-	6720
.	.	.	.	-	-	67201
-	-	4	1 362	-	-	67202
.	.	.	.	-	-	67203
<b>4 894</b>	<b>3 608 781</b>	<b>5 071</b>	<b>7 012 161</b>	<b>164</b>	<b>622 137</b>	<b>K</b>
2 727	1 842 759	1 429	1 819 736	106	526 964	70
.	.	469	471 005	.	.	701
.	.	243	305 278	.	.	7011
7	9 722	23	41 595	-	-	70111
17	19 014	41	39 377	-	-	70112
.	.	179	224 306	.	.	70113
.	.	226	165 727	.	.	7012
2 183	1 445 568	262	1 020 521	88	485 430	702
2 183	1 445 568	262	1 020 521	88	485 430	7020

Noch: 3. Umsatzsteuerpflichtige und deren Lieferungen und Leistungen 2003 nach Rechtsformen und nach wirtschaftlicher Gliederung

WZ-Nr.	Wirtschaftliche Gliederung	Steuerpflichtige	Lieferungen und Leistungen <sup>1)</sup>	Einzelunternehmen	
				Anzahl	1 000 €
70201	Vermietung und Verpachtung von eigenen Grundstücken und Nichtwohngebäuden	3 590	2 255 215	1 919	683 423
70202	Vermietung und Verpachtung von eigenen Wohngebäuden und Wohnungen	1 767	1 515 250	905	135 524
703	Vermittlung und Verwaltung von Grundstücken, Gebäuden und Wohnungen	2 322	791 757	1 230	155 508
7031	Vermittlung von fremden Grundstücken, Gebäuden und Wohnungen	1 350	332 952	874	101 605
7032	Verwaltung von fremden Grundstücken, Gebäuden und Wohnungen	972	458 805	356	53 902
71	Vermietung beweglicher Sachen ohne Bedienungspersonal	949	716 217	609	191 112
711	Vermietung von Kraftwagen bis 3,5 t Gesamtgewicht	174	143 356	134	34 096
712	Vermietung von sonstigen Verkehrsmitteln	58	22 655	42	6 738
713	Vermietung von Maschinen und Geräten	573	502 319	327	136 898
7132	Vermietung von Baumaschinen und -geräten	263	189 089	151	69 072
7134	Vermietung von sonstigen Maschinen und Geräten	268	293 006	155	62 359
714	Vermietung von Gebrauchsgütern, a. n. g.	144	47 887	106	13 379
7140	Vermietung von Gebrauchsgütern, a. n. g.	144	47 887	106	13 379
71404	Videotheken	63	6 142	57	5 488
71405	Vermietung von sonstigen Gebrauchsgütern, a. n. g.	71	41 183	39	7 330
72	Datenverarbeitung und Datenbanken	1 319	1 005 897	687	76 196
721	Hardwareberatung	153	34 250	105	11 225
722	Softwarehäuser	708	703 718	338	31 817
7222	Softwareberatung und -entwicklung	688	693 503	324	30 968
723	Datenverarbeitungsdienste	260	112 971	146	22 948
725	Instandhaltung und Reparatur von Büromaschinen, Datenverarbeitungsgeräten und -einrichtungen	61	44 507	32	5 942
726	Sonstige mit der Datenverarbeitung verbundene Tätigkeiten	126	102 094	.	.
73	Forschung und Entwicklung	313	883 140	130	10 711
731	Forschung und Entwicklung im Bereich Natur-, Ingenieur-, Agrarwissenschaften und Medizin	288	880 380	113	9 744
732	Forschung und Entwicklung im Bereich Rechts-, Wirtschafts- und Sozialwissenschaften sowie im Bereich Sprach-, Kultur- und Kunstwissenschaften	25	2 760	17	967
74	Erbringung von wirtschaftlichen Dienstleistungen, a. n. g.	16 787	6 122 702	12 075	1 396 318
741	Rechts-, Steuer- und Unternehmensberatung, Wirtschaftsprüfung, Buchführung, Markt- und Meinungsforschung, Managementtätigkeiten von Holdinggesellschaften	4 679	1 511 816	3 290	405 498
7411	Rechtsberatung	1 980	334 908	1 571	191 517
74112	Rechtsanwaltskanzleien ohne Notariat	1 614	260 508	1 242	131 953
74113	Notariate	165	52 117	148	42 992
74114	Patentanwaltskanzleien	42	5 975	.	.
74115	Sonstige Rechtsberatung	159	16 309	.	.
7412	Wirtschafts- und Buchprüfung und Steuerberatung; Buchführung	1 364	348 213	931	139 529
74123	Praxen von Steuerberaterinnen und -beratern, Steuerberatungsgesellschaften	783	279 062	439	90 073
74124	Praxen von Steuerbevollmächtigten	227	35 196	220	31 900
74125	Buchführung (ohne Datenverarbeitungsdienste)	300	24 652	246	14 200
7413	Markt- und Meinungsforschung	47	10 588	30	2 029
74131	Marktforschung	.	.	.	.
7414	Unternehmens- und Public-Relations-Beratung	1 131	217 135	747	65 812
7415	Managementtätigkeiten von Holdinggesellschaften	157	600 972	11	6 612
742	Architektur- und Ingenieurbüros	5 951	1 519 933	4 289	497 382
7420	Architektur- und Ingenieurbüros	5 951	1 519 933	4 289	497 382
74201	Architekturbüros für Hochbau und für Innenarchitektur	857	164 941	660	69 561
74202	Architekturbüros für Orts-, Regional- und Landesplanung	142	30 473	115	15 080

1) ohne Umsatzsteuer



Davon Umsatzsteuerpflichtige und deren Lieferungen und Leistungen mit der Rechtsform						WZ- Nr.
Personengesellschaften		Kapitalgesellschaften		übrige Rechtsformen		
Anzahl	1 000 €	Anzahl	1 000 €	Anzahl	1 000 €	
1 499	1 349 122	144	190 276	28	32 394	70201
684	96 445	118	830 245	60	453 036	70202
.	.	698	328 210	.	.	703
.	.	320	146 148	.	.	7031
227	203 987	378	182 062	11	18 854	7032
.	.	171	309 115	.	.	71
18	11 760	22	97 500	-	-	711
10	13 932	6	1 985	-	-	712
.	.	128	206 146	.	.	713
47	54 306	65	65 711	-	-	7132
.	.	49	127 556	.	.	7134
.	.	15	3 484	.	.	714
.	.	15	3 484	.	.	7140
.	.	.	.	-	-	71404
16	21 691	.	.	.	.	71405
.	.	507	874 898	.	.	72
.	.	36	19 335	.	.	721
.	.	296	653 021	.	.	722
.	.	291	644 093	.	.	7222
19	3 668	95	86 355	-	-	723
6	2 499	23	36 067	-	-	725
12	2 366	48	76 291	.	.	726
25	725 246	148	145 512	10	1 671	73
.	.	144	144 031	.	.	731
.	.	4	1 481	.	.	732
1 854	817 537	2 816	3 862 899	42	45 949	74
727	295 630	649	773 798	13	36 889	741
399	139 600	.	.	.	.	7411
365	124 995	7	3 560	-	-	74112
17	9 125	-	-	-	-	74113
.	.	-	-	-	-	74114
.	.	.	.	.	.	74115
.	.	267	144 587	.	.	7412
130	58 811	214	130 178	-	-	74123
.	.	.	.	-	-	74124
.	.	27	8 289	.	.	74125
.	.	.	.	-	-	7413
.	.	.	.	-	-	74131
98	21 847	286	129 476	-	-	7414
.	.	73	487 702	.	.	7415
.	.	1 043	819 583	.	.	742
.	.	1 043	819 583	.	.	7420
134	51 351	63	44 030	-	-	74201
16	4 094	11	11 300	-	-	74202

Noch: 3. Umsatzsteuerpflichtige und deren Lieferungen und Leistungen 2003 nach Rechtsformen und nach wirtschaftlicher Gliederung

WZ-Nr.	Wirtschaftliche Gliederung	Steuerpflichtige	Lieferungen und Leistungen <sup>1)</sup>	Einzelunternehmen	
				Anzahl	1 000 €
74203	Architekturbüros für Garten- und Landschaftsgestaltung	101	14 174	86	10 601
74204	Ingenieurbüros für bautechnische Gesamtplanung	2 055	533 625	1 403	153 492
74205	Ingenieurbüros für technische Fachplanung	1 747	526 851	1 225	142 826
74206	Büros für Industrie-Design	48	6 154	36	2 557
74207	Büros baufachlicher Sachverständiger	313	40 850	272	26 016
74208	Büros für technisch-wirtschaftliche Beratung	469	133 489	321	28 205
74209	Vermessungsbüros	219	69 377	171	49 044
743	Technische, physikalische und chemische Untersuchung	175	127 432	89	11 862
7430	Technische, physikalische und chemische Untersuchung	175	127 432	89	11 862
74301	Technische Untersuchung und Beratung	114	91 198	75	10 656
744	Werbung	1 495	316 816	1 175	119 091
7440	Werbung	1 495	316 816	1 175	119 091
74401	Werbegestaltung	705	125 926	541	51 432
74402	Werbemittelverbreitung und Werbevermittlung	790	190 890	634	67 659
745	Personal- und Stellenvermittlung, Überlassung von Arbeitskräften	199	139 616	91	22 051
7450	Personal- und Stellenvermittlung, Überlassung von Arbeitskräften	199	139 616	91	22 051
74501	Personal- und Stellenvermittlung	89	29 677	55	7 505
74502	Überlassung von Arbeitskräften	110	109 940	36	14 546
746	Wach- und Sicherheitsdienste sowie Detekteien	229	111 103	164	10 903
7460	Wach- und Sicherheitsdienste sowie Detekteien	229	111 103	164	10 903
74601	Detekteien	93	6 013	86	4 868
74602	Wach- und Sicherheitsdienste	136	105 090	78	6 035
747	Reinigung von Gebäuden, Inventar und Verkehrsmitteln	957	373 217	751	108 571
7470	Reinigung von Gebäuden, Inventar und Verkehrsmitteln	957	373 217	751	108 571
74701	Reinigung von Gebäuden, Räumen und Inventar	556	323 527	.	.
74702	Schornsteinreinigung	368	42 297	.	.
748	Erbringung von sonstigen wirtschaftlichen Dienstleistungen, a. n. g.	3 102	2 022 769	2 226	220 959
7481	Fotografisches Gewerbe und fotografische Laboratorien	326	42 630	287	33 204
74811	Fotografisches Gewerbe	306	39 252	273	31 002
7485	Sekretariats-, Schreib- und Übersetzungsdienste; Copy-Shops	293	37 824	270	15 517
7487	Erbringung von wirtschaftlichen Dienstleistungen für Unternehmen und Privatpersonen, a. n. g.	2 463	1 938 027	1 656	171 108
74871	Ausstellungs-, Messe- und Warenmarktteinrichtungen	171	102 001	123	15 326
74872	Sachverständige, a. n. g.	254	27 649	230	21 308
74874	Ateliers für Textil-, Schmuck-, Möbel- u. ä. Design	137	10 539	116	8 051
74877	Sonstige Vermögensberatung	285	1 223 762	77	9 115
74878	Erbringung von sonstigen wirtschaftlichen Dienstleistungen für Unternehmen und Privatpersonen, a. n. g.	1 555	552 726	1 070	110 780
<b>M 80</b>	<b>Erziehung und Unterricht</b>	<b>1 522</b>	<b>297 469</b>	<b>1 282</b>	<b>96 213</b>
804	Erwachsenenbildung und sonstiger Unterricht	1 509	294 326	1 279	96 081
8041	Fahr- und Flugschulen	875	74 325	811	64 539
8042	Erwachsenenbildung und Unterricht, a. n. g.	634	220 001	468	31 542
<b>N 85</b>	<b>Gesundheits-, Veterinär- und Sozialwesen</b>	<b>1 405</b>	<b>1 017 463</b>	<b>1 018</b>	<b>137 920</b>
851	Gesundheitswesen	672	793 485	504	72 901
8511	Krankenhäuser	46	642 635	-	-
85111	Krankenhäuser (ohne Hochschulkliniken sowie Vorsorge- und Rehabilitationskliniken)	34	416 525	-	-
8514	Gesundheitswesen, a. n. g.	270	80 270	199	17 666

1) ohne Umsatzsteuer

Davon Umsatzsteuerpflichtige und deren Lieferungen und Leistungen mit der Rechtsform						WZ- Nr.
Personengesellschaften		Kapitalgesellschaften		übrige Rechtsformen		
Anzahl	1 000 €	Anzahl	1 000 €	Anzahl	1 000 €	
11	2 428	4	1 145	-	-	74203
.	.	439	296 843	.	.	74204
163	38 969	359	345 056	.	.	74205
6	515	6	3 082	-	-	74206
.	.	24	11 628	.	.	74207
.	.	111	92 550	.	.	74208
22	6 382	26	13 951	-	-	74209
20	8 534	63	104 126	3	2 910	743
20	8 534	63	104 126	3	2 910	7430
8	2 349	28	75 283	3	2 910	74301
.	.	181	119 781	.	.	744
.	.	181	119 781	.	.	7440
.	.	87	57 679	.	.	74401
.	.	94	62 102	.	.	74402
.	.	94	110 923	.	.	745
.	.	94	110 923	.	.	7450
9	5 424	25	16 748	-	-	74501
.	.	69	94 175	.	.	74502
22	37 374	43	62 826	-	-	746
22	37 374	43	62 826	-	-	7460
4	351	3	794	-	-	74601
18	37 023	40	62 032	-	-	74602
41	34 016	165	230 630	-	-	747
41	34 016	165	230 630	-	-	7470
.	.	154	226 565	-	-	74701
.	.	-	-	-	-	74702
279	155 547	578	1 641 232	19	5 031	748
24	2 999	15	6 427	-	-	7481
.	.	.	.	-	-	74811
13	1 338	.	.	.	.	7485
.	.	550	1 612 790	.	.	7487
16	6 086	32	80 588	-	-	74871
17	4 135	7	2 205	-	-	74872
.	.	6	904	.	.	74874
30	33 170	172	1 179 090	6	2 388	74877
151	99 873	323	339 509	11	2 564	74878
39	21 339	183	163 284	18	16 633	<b>M 80</b>
.	.	.	.	12	15 417	804
20	2 459	.	.	.	.	8041
.	.	137	154 310	.	.	8042
132	42 558	122	425 543	133	411 443	<b>N 85</b>
74	31 527	74	346 261	20	342 796	851
10	14 044	23	294 190	13	334 400	8511
.	.	18	288 417	.	.	85111
13	2 139	51	52 070	7	8 395	8514

Noch: 3. Umsatzsteuerpflichtige und deren Lieferungen und Leistungen 2003 nach Rechtsformen und nach wirtschaftlicher Gliederung

WZ-Nr.	Wirtschaftliche Gliederung	Steuerpflichtige	Lieferungen und Leistungen <sup>1)</sup>	Einzelunternehmen	
				Anzahl	1 000 €
852	Veterinärwesen	489	69 499	444	60 862
8520	Veterinärwesen	489	69 499	444	60 862
85201	Tierarztpraxen	457	66 500	.	.
853	Sozialwesen	244	154 479	70	4 157
8531	Heime (ohne Erholungs- und Ferienheime)	49	95 792	.	.
8532	Sozialwesen, a. n. g.	195	58 687	.	.
<b>O</b>	<b>Erbringung von sonstigen öffentlichen und persönlichen Dienstleistungen</b>	<b>15 694</b>	<b>4 069 654</b>	<b>12 274</b>	<b>1 127 881</b>
90	Abwasser- und Abfallbeseitigung und sonstige Entsorgung	338	689 104	108	33 011
900	Abwasser- und Abfallbeseitigung und sonstige Entsorgung	338	689 104	108	33 011
9001	Abwasserbeseitigung	43	92 316	7	3 009
9002	Abfallbeseitigung	267	464 524	92	28 904
90021	Sammlung, Beförderung und Zwischenlagerung von Abfällen	143	207 148	57	20 041
90025	Sonstige Abfallbeseitigung	90	170 218	30	6 438
91	Interessenvertretungen sowie kirchliche und sonstige Vereinigungen (ohne Sozialwesen, Kultur und Sport)	432	247 919	-	-
911	Wirtschafts- und Arbeitgeberverbände, Berufsorganisationen	19	17 374	-	-
913	Kirchliche Vereinigungen; politische Parteien sowie sonst. Interessenvertretungen und Vereinigungen, a. n. g.	413	230 545	-	-
9133	Interessenvertretungen und Vereinigungen, a. n. g.	381	178 511	-	-
91331	Organisationen der Bildung, Wissenschaft, Forschung und Kultur	159	85 064	-	-
91337	Sonstige Interessenvertretungen und Vereinigungen, a. n. g.	171	73 043	-	-
92	Kultur, Sport und Unterhaltung	3 408	1 011 227	2 479	218 793
921	Film- und Videofilmherstellung, -verleih und -vertrieb; Kinos	249	88 799	167	15 553
9211	Film- und Videofilmherstellung	135	34 483	74	5 993
9212	Filmverleih und Videoprogrammanbieter	81	44 060	71	6 154
9213	Kinos	33	10 256	22	3 406
922	Rundfunkveranstalter, Herstellung von Hörfunk- und Fernsehprogrammen	67	136 100	18	1 511
923	Erbringung von sonstigen kulturellen und unterhaltenden Leistungen	1 379	165 382	1 183	91 493
9231	Künstlerische und schriftstellerische Tätigkeiten und Darbietungen	855	57 184	790	47 093
92312	Ballettgruppen, Orchester, Kapellen und Chöre	.	.	9	1 624
92313	Selbstständige bildende Künstlerinnen und Künstler	282	15 767	277	15 356
92314	Selbstständige Restauratorinnen und Restauratoren	127	7 814	118	6 979
92315	Selbstständige Komponistinnen, Komponisten, Musikbearbeiterinnen und -bearbeiter	56	3 382	52	3 117
92317	Selbstständige Bühnen-, Film-, Hörfunk- und Fernsehkünstlerinnen und -künstler	257	18 924	245	16 242
9232	Betrieb von Kultur- und Unterhaltungseinrichtungen und Hilfsdienste dafür	88	35 740	56	4 393
92321	Theater- und Konzertveranstalter	40	9 066	28	2 748
9233	Schaustellergewerbe und Vergnügungsparks	144	24 024	138	15 355
9234	Erbringung von kulturellen und unterhaltenden Leistungen, a. n. g.	292	48 434	199	24 652
92341	Tanzschulen	47	6 353	40	5 328
92342	Erbringung von sonstigen kulturellen und unterhaltenden Leistungen, a. n. g.	245	42 081	159	19 324
924	Korrespondenz- und Nachrichtenbüros, selbstständige Journalistinnen und Journalisten	413	22 009	397	20 032
9240	Korrespondenz- und Nachrichtenbüros, selbstständige Journalistinnen und Journalisten	413	22 009	397	20 032

1) ohne Umsatzsteuer

Davon Umsatzsteuerpflichtige und deren Lieferungen und Leistungen mit der Rechtsform						WZ- Nr.
Personengesellschaften		Kapitalgesellschaften		übrige Rechtsformen		
Anzahl	1 000 €	Anzahl	1 000 €	Anzahl	1 000 €	
45	8 637	-	-	-	-	852
45	8 637	-	-	-	-	8520
.	.	-	-	-	-	85201
13	2 393	48	79 282	113	68 647	853
.	.	26	71 863	15	22 137	8531
.	.	22	7 419	98	46 510	8532
<b>1 178</b>	<b>534 092</b>	<b>1 363</b>	<b>1 326 063</b>	<b>879</b>	<b>1 081 617</b>	<b>O</b>
.	.	165	520 473	.	.	90
.	.	165	520 473	.	.	900
.	.	22	46 475	.	.	9001
.	.	125	353 773	.	.	9002
29	52 131	57	134 976	-	-	90021
13	17 621	47	146 159	-	-	90025
-	-	-	-	432	247 919	91
-	-	-	-	19	17 374	911
-	-	-	-	413	230 545	913
-	-	-	-	381	178 511	9133
-	-	-	-	159	85 064	91331
-	-	-	-	171	73 043	91337
.	.	344	204 844	.	.	92
25	8 676	57	64 571	-	-	921
17	6 948	44	21 543	-	-	9211
5	1 376	5	36 530	-	-	9212
3	352	8	6 498	-	-	9213
.	.	28	19 950	.	.	922
107	27 021	54	26 657	35	20 211	923
59	6 792	.	.	.	.	9231
24	2 515	.	.	.	.	92312
5	411	-	-	-	-	92313
.	.	.	.	-	-	92314
4	266	-	-	-	-	92315
12	2 681	-	-	-	-	92317
.	.	20	10 689	.	.	9232
.	.	7	5 326	.	.	92321
.	.	.	.	.	.	9233
36	8 503	29	12 679	28	2 600	9234
.	.	.	.	-	-	92341
.	.	.	.	28	2 600	92342
12	1 045	4	933	-	-	924
12	1 045	4	933	-	-	9240

Noch: 3. Umsatzsteuerpflichtige und deren Lieferungen und Leistungen 2003 nach Rechtsformen und nach wirtschaftlicher Gliederung

WZ-Nr.	Wirtschaftliche Gliederung	Steuerpflichtige	Lieferungen und Leistungen <sup>1)</sup>	Einzelunternehmen	
		Anzahl	1 000 €	Anzahl	1 000 €
92401	Korrespondenz- und Nachrichtenbüros	27	2 432	20	1 290
92402	Selbstständige Journalistinnen, Journalisten, Pressefotografinnen und Pressefotografen	386	19 577	377	18 741
925	Bibliotheken, Archive, Museen, botanische und zoologische Gärten	57	17 613	29	3 968
9252	Museen und Denkmalschutzeinrichtungen	39	13 044	20	3 037
926	Sport	551	109 425	217	24 227
9261	Betrieb von Sportanlagen	240	58 987	105	15 318
9262	Erbringung von sonstigen Dienstleistungen des Sports	311	50 439	112	8 910
92621	Sportverbände und Sportvereine	190	31 851	11	1 455
927	Erbringung von sonstigen Dienstleistungen für Unterhaltung, Erholung und Freizeit	692	471 898	468	62 009
9271	Spiel-, Wett- und Lotteriewesen	282	399 175	200	32 037
92711	Spielhallen und Betrieb von Spielautomaten	212	43 159	135	21 627
9272	Erbringung von Dienstleistungen für Unterhaltung, Erholung und Freizeit, a. n. g.	410	72 723	268	29 972
92721	Garten- und Grünanlagen	37	5 222	.	.
92722	Erbringung von sonstigen Dienstleistungen für Unterhaltung, Erholung und Freizeit, a. n. g.	373	67 501	.	.
93	Erbringung von sonstigen Dienstleistungen	11 516	2 121 405	9 687	876 077
930	Erbringung von sonstigen Dienstleistungen	11 516	2 121 405	9 687	876 077
9301	Wäscherei und chemische Reinigung	297	81 282	245	24 933
93011	Wäscherei	109	43 959	79	7 642
93013	Chemische Reinigung und Bekleidungsfärberei	117	31 225	99	11 599
93015	Heißmanglei und Bügelei	28	1 694	28	1 694
9302	Frisör- und Kosmetiksalons	3 248	295 339	3 022	202 981
93024	Kosmetiksalons	1 030	48 760	993	46 378
93025	Frisörsalons	2 218	246 580	2 029	156 603
9303	Bestattungswesen	200	57 290	147	38 315
93031	Bestattungsinstitute	188	55 645	147	38 315
9304	Saunas, Solarien, Fitnesszentren u. Ä.	323	59 640	225	23 345
93041	Bäder und Saunas (ohne medizinische Bäder)	103	29 947	63	5 859
93042	Solarien, Massagesalons (ohne medizinische Massagen), Fitnesszentren u. Ä.	220	29 693	162	17 486
9305	Erbringung von Dienstleistungen, a. n. g.	7 448	1 627 853	6 048	586 502
93052	Erbringung von sonstigen persönlichen Dienstleistungen	947	89 408	853	71 405
93053	Erbringung von sonstigen Dienstleistungen, a. n. g.	6 453	1 531 008	5 154	511 992

1) ohne Umsatzsteuer

Davon Umsatzsteuerpflichtige und deren Lieferungen und Leistungen mit der Rechtsform						WZ- Nr.
Personengesellschaften		Kapitalgesellschaften		übrige Rechtsformen		
Anzahl	1 000 €	Anzahl	1 000 €	Anzahl	1 000 €	
3	209	4	933	-	-	92401
9	836	-	-	-	-	92402
.	.	13	4 976	.	.	925
.	.	8	1 845	.	.	9252
70	20 213	71	31 080	193	33 905	926
52	16 548	62	24 550	21	2 571	9261
18	3 665	9	6 530	172	31 334	9262
4	1 936	.	.	.	.	92621
71	25 645	117	56 678	36	327 566	927
.	.	64	32 464	.	.	9271
16	3 421	61	18 110	-	-	92711
.	.	53	24 214	.	.	9272
.	.	.	.	-	-	92721
53	7 712	.	.	.	.	92722
808	275 764	854	600 746	167	368 818	93
808	275 764	854	600 746	167	368 818	930
24	23 761	28	32 588	-	-	9301
14	10 170	16	26 147	-	-	93011
.	.	.	.	-	-	93013
-	-	-	-	-	-	93015
106	10 135	92	55 277	28	26 946	9302
34	2 257	3	125	-	-	93024
72	7 879	89	55 152	28	26 946	93025
15	4 607	26	12 723	12	1 645	9303
15	4 607	26	12 723	-	-	93031
48	12 703	32	19 485	18	4 107	9304
8	7 040	14	12 942	18	4 107	93041
40	5 664	18	6 543	-	-	93042
615	224 557	676	480 673	109	336 120	9305
.	.	24	7 802	.	.	93052
.	.	648	468 844	.	.	93053

#### 4. Umsatzsteuerpflichtige und deren Lieferungen und Leistungen 2003 nach Rechtsformen und nach Wirtschaftsbereichen

Abschnitt	Wirtschaftsbereich	Steuer- pflichtige	Lieferungen und Leistungen <sup>1)</sup>	Davon	
				Einzelunternehmen	
				Anzahl	1 000 €
<b>A - O</b>	<b>Insgesamt</b>	<b>135 082</b>	<b>86 034 157</b>	<b>99 682</b>	<b>20 656 760</b>
A, B	Land- und Forstwirtschaft, Fischerei und Fischzucht	3 276	1 699 038	2 190	383 129
C - F	Produzierendes Gewerbe	36 158	39 034 493	24 422	5 394 701
	darunter				
D	Verarbeitendes Gewerbe	13 728	20 033 179	8 816	2 416 129
E	Energie- und Wasserversorgung	446	10 176 894	61	16 003
F	Baugewerbe	21 862	8 554 165	15 523	2 957 782
G	Handel; Instandhaltung und Reparatur von Kraftfahr- zeugen und Gebrauchsgütern	32 594	20 135 670	26 552	8 469 024
	davon				
50	Kraftfahrzeughandel; Instandhaltung und Reparatur von Kraftfahrzeugen; Tankstellen	5 307	5 858 265	3 846	2 325 410
	darunter				
502	Instandhaltung und Reparatur von Kraftwagen	1 777	956 709	1 305	466 706
51	Handelsvermittlung und Großhandel (ohne Handel mit Kraftfahrzeugen)	6 643	6 809 846	4 574	1 276 572
52	Einzelhandel (ohne Handel mit Kraftfahrzeugen und ohne Tankstellen); Reparatur von Gebrauchsgütern	20 644	7 467 558	18 132	4 867 041
H, K, M - O	Dienstleistungsbereich	55 851	20 804 383	40 513	5 023 263
	darunter				
H	Gastgewerbe	9 448	1 492 889	8 286	977 421
K	Grundstücks- und Wohnungswesen, Vermietung beweglicher Sachen etc.	27 782	13 926 908	17 653	2 683 828
I, J	Übrige Wirtschaftsbereiche	7 203	4 360 573	6 005	1 386 642
	darunter				
I	Verkehr und Nachrichtenübermittlung	6 505	2 676 380	5 402	1 342 137
<b>Anteil der Wirtschafts</b>					
<b>A - O</b>	<b>Insgesamt</b>	<b>100</b>	<b>100</b>	<b>100</b>	<b>100</b>
A, B	Land- und Forstwirtschaft, Fischerei und Fischzucht	2,4	2,0	2,2	1,9
C - F	Produzierendes Gewerbe	26,8	45,4	24,5	26,1
	darunter				
D	Verarbeitendes Gewerbe	10,2	23,3	8,8	11,7
E	Energie- und Wasserversorgung	0,3	11,8	0,1	0,1
F	Baugewerbe	16,2	9,9	15,6	14,3
G	Handel; Instandhaltung und Reparatur von Kraftfahr- zeugen und Gebrauchsgütern	24,1	23,4	26,6	41,0
	davon				
50	Kraftfahrzeughandel; Instandhaltung und Reparatur von Kraftfahrzeugen; Tankstellen	3,9	6,8	3,9	11,3
	darunter				
502	Instandhaltung und Reparatur von Kraftwagen	1,3	1,1	1,3	2,3
51	Handelsvermittlung und Großhandel (ohne Handel mit Kraftfahrzeugen)	4,9	7,9	4,6	6,2
52	Einzelhandel (ohne Handel mit Kraftfahrzeugen und ohne Tankstellen); Reparatur von Gebrauchsgütern	15,3	8,7	18,2	23,6
H, K, M - O	Dienstleistungsbereich	41,3	24,2	40,6	24,3
	darunter				
H	Gastgewerbe	7,0	1,7	8,3	4,7
K	Grundstücks- und Wohnungswesen, Vermietung bewegl. Sachen etc.	20,6	16,2	17,7	13,0
I, J	Übrige Wirtschaftsbereiche	5,3	5,1	6,0	6,7
	darunter				
I	Verkehr und Nachrichtenübermittlung	4,8	3,1	5,4	6,5

1) ohne Umsatzsteuer



Umsatzsteuerpflichtige, Lieferungen und Leistungen und deren Anteile an den Rechtsformen								Abschnitt
Personengesellschaften		Aktiengesellschaften		Gesellschaften mit beschränkter Haftung		übrige Rechtsformen		
Anzahl	1 000 €	Anzahl	1 000 €	Anzahl	1 000 €	Anzahl	1 000 €	
13 747	15 605 421	241	9 770 249	19 431	35 436 465	1 981	4 565 262	A - O A, B
3 777	7 343 760	65	6 742 375	7 691	18 896 172	203	657 487	C - F
1 281	5 551 388	51	313 912	3 537	11 605 615	43	146 135	D
191	203 084	9	6 412 247	120	3 118 048	65	427 513	E
2 256	1 416 381	4	11 133	3 984	4 085 031	95	83 839	F
2 240	3 275 218	25	586 702	3 631	6 734 207	146	1 070 519	G
575	1 248 779	5	114 754	875	2 164 387	6	4 936	50
220	99 834	3	77 811	249	312 359	-	-	502
461	1 269 970	15	397 582	1 495	3 186 754	98	678 968	51
1 204	756 469	5	74 366	1 261	1 383 067	42	386 615	52
6 919	4 446 975	130	830 185	7 023	8 345 676	1 266	2 158 279	H, K, M - O
676	240 207	-	-	414	248 811	72	26 448	H
4 894	3 608 781	110	809 746	4 961	6 202 415	164	622 137	K I, J
359	297 100	5	74 800	682	931 826	57	30 519	I
<b>bereiche je Rechtsform in %</b>								
100	100	100	100	100	100	100	100	A - O A, B
27,5	47,1	27,0	69,0	39,6	53,3	10,2	14,4	C - F
9,3	35,6	21,2	3,2	18,2	32,8	2,2	3,2	D
1,4	1,3	3,7	65,6	0,6	8,8	3,3	9,4	E
16,4	9,1	1,7	0,1	20,5	11,5	4,8	1,8	F
16,3	21,0	10,4	6,0	18,7	19,0	7,4	23,4	G
4,2	8,0	2,1	1,2	4,5	6,1	0,3	0,1	50
1,6	0,6	1,2	0,8	1,3	0,9	-	-	502
3,4	8,1	6,2	4,1	7,7	9,0	4,9	14,9	51
8,8	4,8	2,1	0,8	6,5	3,9	2,1	8,5	52
50,3	28,5	53,9	8,5	36,1	23,6	63,9	47,3	H, K, M - O
4,9	1,5	-	-	2,1	0,7	3,6	0,6	H
35,6	23,1	45,6	8,3	25,5	17,5	8,3	13,6	K I, J
2,6	1,9	2,1	0,8	3,5	2,6	2,9	0,7	I

Noch: 4. Umsatzsteuerpflichtige und deren Lieferungen und Leistungen 2003  
nach Rechtsformen und Wirtschaftsbereichen

Abschnitt	Wirtschaftsbereich	Steuer- pflichtige	Lieferungen und Leistungen <sup>1)</sup>	Davon	
				Einzelunternehmen	
		Anzahl	1 000 €	Anzahl	1 000 €
				<b>Anteil der Rechtsformen</b>	
<b>A - O</b>	<b>Insgesamt</b>	<b>100</b>	<b>100</b>	<b>73,8</b>	<b>24,0</b>
A, B	Land- und Forstwirtschaft, Fischerei und Fischzucht	100	100	66,8	22,5
C - F	Produzierendes Gewerbe	100	100	67,5	13,8
	darunter				
D	Verarbeitendes Gewerbe	100	100	64,2	12,1
E	Energie- und Wasserversorgung	100	100	13,7	0,2
F	Baugewerbe	100	100	71,0	34,6
G	Handel; Instandhaltung und Reparatur von Kraftfahr- zeugen und Gebrauchsgütern	100	100	81,5	42,1
	davon				
50	Kraftfahrzeughandel; Instandhaltung und Reparatur von Kraftfahrzeugen; Tankstellen	100	100	72,5	39,7
	darunter				
502	Instandhaltung und Reparatur von Kraftwagen	100	100	73,4	48,8
51	Handelsvermittlung und Großhandel (ohne Handel mit Kraftfahrzeugen)	100	100	68,9	18,7
52	Einzelhandel (ohne Handel mit Kraftfahrzeugen und ohne Tankstellen); Reparatur von Gebrauchsgütern	100	100	87,8	65,2
H, K, M - O	Dienstleistungsbereich	100	100	72,5	24,1
	darunter				
H	Gastgewerbe	100	100	87,7	65,5
K	Grundstücks- und Wohnungswesen, Vermietung bewegl. Sachen etc.	100	100	63,5	19,3
I, J	Übrige Wirtschaftsbereiche	100	100	83,4	31,8
	darunter				
I	Verkehr und Nachrichtenübermittlung	100	100	83,0	50,1

1) ohne Umsatzsteuer

Umsatzsteuerpflichtige, Lieferungen und Leistungen und deren Anteile an den Rechtsformen								Abschnitt
Personengesellschaften		Aktiengesellschaften		Gesellschaften mit beschränkter Haftung		übrige Rechtsformen		
Anzahl	1 000 €	Anzahl	1 000 €	Anzahl	1 000 €	Anzahl	1 000 €	
<b>je Wirtschaftsbereich in %</b>								
10,2	18,1	0,2	11,4	14,4	41,2	1,5	5,3	A - O
.	.	.	.	.	.	.	.	A, B
10,4	18,8	0,2	17,3	21,3	48,4	0,6	1,7	C - F
9,3	27,7	0,4	1,6	25,8	57,9	0,3	0,7	D
42,8	2,0	2,0	63,0	26,9	30,6	14,6	4,2	E
10,3	16,6	0,0	0,1	18,2	47,8	0,4	1,0	F
6,9	16,3	0,1	2,9	11,1	33,4	0,4	5,3	G
10,8	21,3	0,1	2,0	16,5	36,9	0,1	0,1	50
12,4	10,4	0,2	8,1	14,0	32,6	-	-	502
6,9	18,6	0,2	5,8	22,5	46,8	1,5	10,0	51
5,8	10,1	0,0	1,0	6,1	18,5	0,2	5,2	52
12,4	21,4	0,2	4,0	12,6	40,1	2,3	10,4	H, K, M - O
7,2	16,1	-	-	4,4	16,7	0,8	1,8	H
17,6	25,9	0,4	5,8	17,9	44,5	0,6	4,5	K
.	.	.	.	.	.	.	.	I, J
5,5	11,1	0,1	2,8	10,5	34,8	0,9	1,1	I

## 5. Umsatzsteuerpflichtige und deren Lieferungen und Leistungen 2003 nach der Besteuerung der Umsätze und nach wirtschaftlicher Gliederung

WZ-Nr.	Wirtschaftliche Gliederung	Steuerpflichtige	Lieferungen und Leistungen <sup>1)</sup>	zu 16 %	
				Anzahl	1 000 €
<b>A - O</b>	<b>Wirtschaftszweige insgesamt</b>	<b>135 082</b>	<b>86 034 157</b>	<b>133 693</b>	<b>69 139 459</b>
<b>A</b>	<b>Land- und Forstwirtschaft</b>	<b>3 245</b>	<b>1 687 617</b>	<b>3 030</b>	<b>462 347</b>
01	Landwirtschaft und Jagd	3 141	1 666 634	2 930	443 718
011	Pflanzenbau	1 261	456 835	1 158	83 360
012	Tierhaltung	203	178 079	184	11 714
013	Gemischte Landwirtschaft	928	697 927	847	93 907
014	Erbringung von landwirtschaftlichen und gärtnerischen Dienstleistungen	749	333 794	741	254 736
02	Forstwirtschaft	104	20 983	100	18 628
<b>B 05</b>	<b>Fischerei und Fischzucht</b>	<b>31</b>	<b>11 421</b>	<b>27</b>	<b>1 708</b>
<b>C</b>	<b>Bergbau und Gewinnung von Steinen und Erden</b>	<b>122</b>	<b>270 255</b>	<b>122</b>	<b>265 179</b>
CB	Erzbergbau, Gewinnung von Steinen und Erden, sonstiger Bergbau	.	.	.	.
14	Gewinnung von Steinen und Erden, sonstiger Bergbau	.	.	.	.
142	Gewinnung von Kies, Sand, Ton und Kaolin	75	125 741	75	121 607
<b>D</b>	<b>Verarbeitendes Gewerbe</b>	<b>13 728</b>	<b>20 033 179</b>	<b>13 510</b>	<b>14 095 246</b>
DA	Ernährungsgewerbe und Tabakverarbeitung	2 484	3 109 104	2 371	397 176
15	Ernährungsgewerbe	2 484	3 109 104	2 371	397 176
151	Schlachten und Fleischverarbeitung	734	696 711	689	45 374
1513	Fleischverarbeitung	710	553 006	666	39 253
153	Obst- und Gemüseverarbeitung	53	189 655	50	46 263
155	Milchverarbeitung; Herstellung von Speiseeis	41	983 582	37	13 347
156	Mahl- und Schälmaschinen, Herstellung von Stärke und Stärkeerzeugnissen	45	45 257	43	4 477
157	Herstellung von Futtermitteln	60	73 204	60	7 727
158	Sonstiges Ernährungsgewerbe (ohne Getränkeherstellung)	1 454	678 441	1 396	52 078
1581	Herstellung von Backwaren (ohne Dauerbackwaren)	1 362	534 950	1 308	38 571
159	Herstellung von Getränken	76	232 679	75	208 844
DB	Textil- und Bekleidungsgewerbe	661	794 872	660	621 892
17	Textilgewerbe	463	694 777	462	532 157
171	Spinnstoffaufbereitung und Spinnerei	31	72 070	31	52 161
172	Weberei	41	146 365	40	91 326
173	Textilveredlung	44	62 816	44	57 491
174	Herstellung von konfektionierten Textilwaren (ohne Bekleidung)	124	108 086	124	94 650
175	Sonstiges Textilgewerbe (ohne Herstellung von Maschenware)	180	184 092	180	140 924
176	Herstellung von gewirktem und gestricktem Stoff	23	87 496	23	65 092
177	Herstellung von gewirkten und gestrickten Fertigerzeugnissen	20	33 852	20	30 513
18	Bekleidungsgewerbe	198	100 095	198	89 735
182	Herstellung von Bekleidung (ohne Lederbekleidung)	171	95 433	171	86 972
1822	Herstellung von Oberbekleidung (ohne Arbeits- und Berufsbekleidung)	75	14 947	75	14 181
1823	Herstellung von Wäsche	35	38 788	35	34 927
1824	Herstellung von sonstiger Bekleidung und Bekleidungszubehör	44	15 253	44	13 117

1) ohne Umsatzsteuer

2) einschließlich der Fälle nach § 24 UStG

3) Mehrfachzählung von Steuerpflichtigen möglich

Steuerpflichtige Umsätze				Steuerfreie Umsätze						WZ-Nr.
zu 7 %		zu anderen Steuersätzen <sup>2)</sup>		zusammen		darunter				
						mit Vorsteuerabzug		ohne Vorsteuerabzug		
Anzahl <sup>3)</sup>	1 000 €	Anzahl <sup>3)</sup>	1 000 €	Anzahl	1 000 €	Anzahl <sup>3)</sup>	1 000 €	Anzahl <sup>3)</sup>	1 000 €	
<b>33 513</b>	<b>8 754 297</b>	<b>1 960</b>	<b>362</b>	<b>16 740</b>	<b>8 137 556</b>	<b>9 374</b>	<b>4 396 281</b>	<b>8 997</b>	<b>3 741 237</b>	<b>A - O</b>
<b>2 556</b>	<b>1 192 624</b>	<b>102</b>	<b>3 037</b>	<b>466</b>	<b>29 609</b>	<b>114</b>	<b>7 009</b>	<b>387</b>	<b>22 600</b>	<b>A</b>
2 517	1 191 018	96	2 915	454	28 982	108	6 963	380	22 019	01
1 169	359 340	36	2 585	175	11 550	46	3 714	140	7 836	011
189	164 698	.	.	26	1 665	5	104	23	1 561	012
894	591 930	38	287	204	11 802	34	1 523	187	10 278	013
265	75 050	.	.	49	3 965	23	1 621	30	2 343	014
39	1 606	6	122	12	627	6	46	7	581	02
<b>28</b>	<b>9 662</b>	<b>-</b>	<b>-</b>	<b>6</b>	<b>51</b>	<b>4</b>	<b>27</b>	<b>4</b>	<b>24</b>	<b>B 05</b>
<b>5</b>	<b>20</b>	<b>.</b>	<b>.</b>	<b>27</b>	<b>5 040</b>	<b>15</b>	<b>4 712</b>	<b>18</b>	<b>328</b>	<b>C</b>
5	20	.	.	27	5 040	15	4 712	18	328	CB
5	20	.	.	27	5 040	15	4 712	18	328	14
5	20	3	0	18	4 114	8	3 956	13	158	142
<b>3 799</b>	<b>3 101 685</b>	<b>286</b>	<b>106</b>	<b>2 829</b>	<b>2 836 141</b>	<b>2 460</b>	<b>2 773 905</b>	<b>778</b>	<b>62 199</b>	<b>D</b>
2 340	2 636 370	14	-145	155	75 703	91	72 207	77	3 496	DA
2 340	2 636 370	14	-145	155	75 703	91	72 207	77	3 496	15
687	647 230	.	.	35	4 107	13	2 391	25	1 717	151
671	512 888	.	.	.	.	.	.	.	.	1513
35	136 258	-	-	16	7 134	11	5 974	7	1 160	153
35	942 437	-	-	5	27 798	4	27 796	.	.	155
42	37 585	.	.	6	3 195	3	3 168	5	27	156
56	62 569	.	.	13	2 887	10	2 802	5	85	157
1 424	622 624	3	9	57	3 730	35	3 428	24	302	158
1 340	495 835	3	9	41	535	20	243	.	.	1581
43	2 029	6	-176	16	21 982	11	21 911	6	71	159
44	636	25	108	239	172 236	221	167 578	63	4 658	DB
34	380	.	.	202	162 134	187	157 764	53	4 370	17
4	61	.	.	11	19 849	10	16 406	5	3 444	171
.	.	4	2	28	55 037	26	54 913	11	123	172
4	3	.	.	17	5 316	16	5 240	5	76	173
9	231	7	-6	48	13 211	44	12 879	9	332	174
11	81	5	2	71	43 085	67	42 738	17	347	175
.	.	.	.	13	22 299	11	22 267	3	32	176
.	.	.	.	14	3 337	13	3 321	3	16	177
10	255	.	.	37	10 102	34	9 815	10	287	18
10	255	.	.	.	.	.	.	10	287	182
4	9	.	.	10	756	8	649	3	107	1822
.	.	.	.	8	3 831	7	3 667	4	164	1823
.	.	-	-	10	1 916	10	1 916	-	-	1824

Noch: 5. Umsatzsteuerpflichtige und deren Lieferungen und Leistungen 2003 nach der Besteuerung der Umsätze und nach wirtschaftlicher Gliederung

WZ-Nr.	Wirtschaftliche Gliederung	Steuerpflichtige	Lieferungen und Leistungen <sup>1)</sup>	zu 16 %	
				Anzahl <sup>3)</sup>	1 000 €
18245	Herstellung von Bekleidungszubehör, a. n. g.	15	2 451	15	2 181
DC 19	Ledergewerbe	.	.	129	19 452
192	Lederverarbeitung (ohne Herstellung von Lederbekleidung und Schuhen)	49	10 139	48	7 855
193	Herstellung von Schuhen	76	15 925	76	10 536
DD 20	Holzgewerbe (ohne Herstellung von Möbeln)	1 187	454 544	1 187	438 181
201	Säge-, Hobel- und Holzimprägnierwerke	119	95 642	119	91 335
203	Herstellung von Konstruktionsteilen, Fertigbauteilen, Ausbauelementen und Fertigteilbauten aus Holz	514	217 991	514	212 269
205	Herstellung von Holzwaren, a. n. g., sowie von Kork-, Flecht- und Korbwaren (ohne Herstellung von Möbeln)	511	115 190	511	109 230
2051	Herstellung von Holzwaren, a. n. g., (ohne Herstellung von Möbeln)	486	112 255	486	106 401
DE	Papier-, Verlags- und Druckgewerbe	883	1 564 573	874	1 169 461
21	Papiergewerbe	139	531 121	139	409 316
211	Herstellung von Holz- und Zellstoff, Papier, Karton und Pappe	32	259 901	32	204 533
212	Herstellung von Waren aus Papier, Karton und Pappe	107	271 220	107	204 783
22	Verlagsgewerbe, Druckgewerbe, Vervielfältigung von bespielten Ton-, Bild- und Datenträgern	744	1 033 452	735	760 145
221	Verlagsgewerbe	232	392 972	224	230 753
2211	Verlegen von Büchern	60	88 764	56	58 351
22111	Verlegen von Büchern (ohne Adressbücher)	47	36 027	43	6 808
2212	Verlegen von Zeitungen	20	199 973	20	100 360
2213	Verlegen von Zeitschriften	27	17 984	27	15 802
2215	Sonstiges Verlagsgewerbe	106	83 491	103	54 227
222	Druckgewerbe	493	637 822	492	526 889
2222	Drucken anderer Druckerzeugnisse	348	245 730	347	202 446
2223	Druckweiterverarbeitung	49	23 197	49	23 052
2224	Druck- und Medienstufen	49	22 464	49	21 008
223	Vervielfältigung von bespielten Ton-, Bild- und Datenträgern	19	2 659	19	2 503
DG 24	Herstellung von chemischen Erzeugnissen	188	789 787	188	542 868
241	Herstellung von chemischen Grundstoffen	37	183 252	37	138 946
244	Herstellung von pharmazeutischen Erzeugnissen	27	203 020	27	120 803
245	Herstellung von Seifen, Wasch-, Reinigungs- und Körperpflegemitteln sowie von Duftstoffen	48	81 501	48	63 286
246	Herstellung von sonstigen chemischen Erzeugnissen	56	254 393	56	175 611
DH 25	Herstellung von Gummi- und Kunststoffwaren	351	744 196	351	613 163
251	Herstellung von Gummiwaren	83	56 898	83	51 626
252	Herstellung von Kunststoffwaren	268	687 297	268	561 537
2524	Herstellung von sonstigen Kunststoffwaren	132	329 202	132	263 317
DI 26	Glasgewerbe, Herstellung von Keramik, Verarbeitung von Steinen und Erden	810	925 558	810	788 970
261	Herstellung von Glas und Glaswaren	106	189 562	106	110 726
262	Herstellung von keramischen Erzeugnissen (ohne Herstellung von Ziegeln und Baukeramik)	112	90 342	112	57 995
263	Herstellung von keramischen Wand- und Bodenfliesen und -platten	27	32 599	27	27 646

1) ohne Umsatzsteuer

2) einschließlich der Fälle nach § 24 UStG

3) Mehrfachzählung von Steuerpflichtigen möglich

Steuerpflichtige Umsätze				Steuerfreie Umsätze						WZ-Nr.
zu 7 %		zu anderen Steuersätzen <sup>2)</sup>		zusammen		darunter				
						mit Vorsteuerabzug		ohne Vorsteuerabzug		
Anzahl <sup>3)</sup>	1 000 €	Anzahl <sup>3)</sup>	1 000 €	Anzahl	1 000 €	Anzahl <sup>3)</sup>	1 000 €	Anzahl <sup>3)</sup>	1 000 €	
.	.	-	-	4	61	4	61	-	-	18245
48	5 383	.	.	.	.	19	6 327	.	.	DC 19
43	5 327	-	-	10	2 230	10	2 171	.	.	192
93	3 257	28	-10	7	62	.	.	.	.	193
47	2 091	3	-7	14	2 223	11	2 113	.	.	DD 20
11	169	16	-18	41	5 570	23	1 693	21	3 877	201
31	979	9	15	116	4 966	107	4 863	26	104	203
.	.	9	15	112	4 905	104	4 808	.	.	205
378	265 439	34	44	234	129 630	199	124 979	66	4 650	2051
26	14 495	5	4	72	107 306	64	106 187	21	1 119	DE
4	456	.	.	16	54 908	13	54 368	7	539	21
22	14 039	.	.	56	52 398	51	51 819	14	579	212
352	250 943	29	40	162	22 324	135	18 792	45	3 532	22
145	158 775	.	.	64	3 427	54	2 399	17	1 028	221
38	29 881	8	-2	18	534	17	482	4	52	2211
32	28 687	.	.	.	.	.	.	4	52	22111
10	98 124	4	15	5	1 474	.	.	3	943	2212
18	2 162	.	.	8	20	7	18	.	.	2213
66	28 108	.	.	23	1 153	21	1 135	4	19	2215
202	92 122	13	25	95	18 786	78	16 283	28	2 503	222
164	25 873	.	.	71	17 398	59	14 944	20	2 454	2222
12	91	.	.	5	53	.	.	3	27	2223
14	1 349	-	-	9	108	9	107	.	.	2224
5	46	.	.	3	111	3	111	-	-	223
36	3 095	8	266	83	243 559	79	241 592	24	1 966	DG 24
8	326	.	.	18	43 748	16	43 079	7	669	241
.	.	-	-	13	80 292	13	80 274	.	.	244
13	150	.	.	13	18 064	12	18 019	4	45	245
7	692	.	.	28	78 058	27	76 905	8	1 153	246
14	68	12	27	138	130 937	134	130 289	28	648	DH 25
.	.	.	.	22	5 270	21	5 261	4	9	251
.	.	.	.	116	125 667	113	125 028	24	639	252
3	52	.	.	63	65 808	62	65 623	13	185	2524
56	1 587	29	32	109	134 969	85	132 639	39	2 330	DI 26
13	151	.	.	25	78 689	24	76 717	6	1 972	261
.	.	-	-	22	31 092	21	31 040	5	52	262
.	.	-	-	.	.	.	.	-	-	263

Noch: 5. Umsatzsteuerpflichtige und deren Lieferungen und Leistungen 2003 nach der Besteuerung der Umsätze und nach wirtschaftlicher Gliederung

WZ-Nr.	Wirtschaftliche Gliederung	Steuerpflichtige	Lieferungen und Leistungen <sup>1)</sup>	zu 16 %	
				Anzahl	1 000 €
266	Herstellung von Erzeugnissen aus Beton, Zement und Gips	198	427 120	198	423 489
2661	Herstellung von Erzeugnissen aus Beton, Zement und aus Kalksandstein für den Bau	99	155 250	99	154 500
26611	Herstellung von Bausätzen für Fertigteilbauten aus Beton für den Bau	28	4 475	28	4 450
26612	Herstellung von Konstruktionsteilen und großformatigen Fertigbauteilen aus Beton sowie von sonstigen Betonerzeugnissen für den Bau	65	120 820	65	120 118
2663	Herstellung von Frischbeton (Transportbeton)	49	147 464	49	147 330
2666	Herstellung von Erzeugnissen aus Beton, Zement und Gips, a. n. g.	39	81 715	39	79 526
267	Be- und Verarbeitung von Naturwerksteinen und Natursteinen, a. n. g.	333	100 594	333	100 063
2670	Be- und Verarbeitung von Naturwerksteinen und Natursteinen, a. n. g.	333	100 594	333	100 063
26701	Steinbildhauerei und Steinmetzerei	253	56 043	253	55 870
268	Herstellung von sonstigen Erzeugnissen aus nicht metallischen Mineralien	18	62 616	18	46 905
DJ	Metallerzeugung und -bearbeitung, Herstellung von Metallerzeugnissen	2 954	3 545 164	2 951	3 081 353
27	Metallerzeugung und -bearbeitung	247	972 882	246	771 916
271	Erzeugung von Roheisen, Stahl und Ferrolegierungen	113	494 726	113	368 959
274	Erzeugung und erste Bearbeitung von NE-Metallen	57	65 316	56	57 149
275	Gießereien	55	346 303	55	286 426
28	Herstellung von Metallerzeugnissen	2 707	2 572 282	2 705	2 309 437
281	Stahl- und Leichtmetallbau	618	779 500	618	744 307
2811	Herstellung von Metallkonstruktionen	334	505 594	334	472 699
2812	Herstellung von Ausbauelementen aus Metall	284	273 906	284	271 608
282	Herstellung von Metallbehältern mit einem Fassungsvermögen von mehr als 300 l; Herstellung von Heizkörpern und -kesseln für Zentralheizungen	32	72 691	32	53 218
284	Herstellung von Schmiede-, Press-, Zieh- und Stanzteilen, gewalzten Ringen und pulvermetallurgischen Erzeugnissen	212	478 332	211	379 149
285	Oberflächenveredlung und Wärmebehandlung; Mechanik, a. n. g.	1 260	523 122	1 259	504 423
2851	Oberflächenveredlung und Wärmebehandlung	125	178 497	125	165 551
2852	Mechanik, a. n. g.	1 135	344 625	1 134	338 872
28521	Schlosserei und Schweißerei	805	195 118	804	193 691
28522	Schleiferei und Dreherei	180	110 604	180	106 780
28523	Beschlag- und Kunstschmieden	150	38 903	150	38 402
286	Herstellung von Schneidwaren, Werkzeugen, Schlössern und Beschlägen aus unedlen Metallen	263	233 523	263	218 793
2862	Herstellung von Werkzeugen	161	204 260	161	189 663
287	Herstellung von sonstigen Metallwaren	312	460 576	312	385 832
2875	Herstellung von sonstigen Metallwaren, a. n. g.	261	286 468	261	244 208
28753	Herstellung von Metallwaren, a. n. g.	243	254 470	243	220 914
DK 29	Maschinenbau	1 047	2 462 028	1 046	1 784 869
291	Herstellung von Maschinen für die Erzeugung und Nutzung von mechanischer Energie (ohne Motoren für Luft- und Straßenfahrzeuge)	114	430 118	113	256 017
292	Herstellung von sonstigen nicht wirtschaftszweigspezifischen Maschinen	288	661 420	288	504 726
2923	Herstellung von kälte- und lufttechnischen Erzeugnissen, nicht für den Haushalt	83	278 463	83	208 814

1) ohne Umsatzsteuer

2) einschließlich der Fälle nach § 24 UStG

3) Mehrfachzählung von Steuerpflichtigen möglich



Steuerpflichtige Umsätze				Steuerfreie Umsätze						WZ-Nr.
zu 7 %		zu anderen Steuersätzen <sup>2)</sup>		zusammen		darunter				
						mit Vorsteuerabzug		ohne Vorsteuerabzug		
Anzahl <sup>3)</sup>	1 000 €	Anzahl <sup>3)</sup>	1 000 €	Anzahl	1 000 €	Anzahl <sup>3)</sup>	1 000 €	Anzahl <sup>3)</sup>	1 000 €	
11	47	11	7	31	3 577	19	3 321	13	256	266
6	39	.	.	15	710	13	624	3	85	2661
.	.	-	-	.	.	.	.	-	-	26611
.	.	.	.	.	.	.	.	3	85	26612
.	.	.	.	.	.	.	.	.	.	2663
.	.	.	.	10	2 186	.	.	6	86	2666
18	130	13	34	16	367	12	367	7	0	267
18	130	13	34	16	367	12	367	7	0	2670
14	97	10	26	10	50	7	37	.	.	26701
-	-	.	.	7	15 718	3	15 702	4	15	268
111	5 645	76	52	527	458 114	460	451 926	134	6 187	DJ
13	506	.	.	71	200 441	63	199 487	23	955	27
.	.	.	.	13	125 754	10	125 215	6	539	271
.	.	.	.	12	7 905	10	7 884	.	.	274
.	.	.	.	36	59 625	34	59 253	10	371	275
98	5 139	.	.	456	257 673	397	252 439	111	5 233	28
18	337	17	-7	101	34 862	82	33 599	33	1 264	281
13	308	6	17	71	32 570	61	31 365	22	1 206	2811
5	30	11	-25	30	2 292	21	2 234	11	58	2812
.	.	-	-	13	14 868	.	.	.	.	282
14	34	7	5	49	99 144	42	96 496	12	2 648	284
41	137	34	35	128	18 526	108	18 214	30	312	285
3	4	.	.	35	12 941	32	12 870	6	71	2851
38	133	.	.	93	5 585	76	5 344	24	240	2852
20	77	26	37	50	1 314	38	1 230	17	83	28521
11	23	.	.	34	3 806	31	3 707	.	.	28522
7	33	4	3	9	466	7	406	.	.	28523
.	.	.	.	59	14 719	54	14 631	10	88	286
3	1	.	.	49	14 598	46	14 519	.	.	2862
16	10	9	5	103	74 729	96	74 295	22	434	287
8	5	9	5	74	42 251	68	41 977	16	274	2875
.	.	.	.	67	33 547	61	33 344	.	.	28753
65	729	25	-199	403	676 629	372	663 905	98	12 723	DK 29
10	43	.	.	58	174 058	52	171 292	15	2 766	291
15	191	10	3	100	156 499	91	150 710	24	5 789	292
5	3	5	5	33	69 640	32	69 527	6	113	2923

Noch: 5. Umsatzsteuerpflichtige und deren Lieferungen und Leistungen 2003 nach der Besteuerung der Umsätze und nach wirtschaftlicher Gliederung

WZ-Nr.	Wirtschaftliche Gliederung	Steuerpflichtige	Lieferungen und Leistungen <sup>1)</sup>	zu 16 %	
				Anzahl	1 000 €
2924	Herstellung von sonstigen nicht wirtschaftszweig-spezifischen Maschinen, a. n. g.	128	231 021	128	162 640
293	Herstellung von land- und forstwirtschaftlichen Maschinen	65	94 334	65	60 056
294	Herstellung von Werkzeugmaschinen	200	464 634	200	352 802
295	Herstellung von Maschinen für sonstige bestimmte Wirtschaftszweige	340	783 156	340	584 825
2952	Herstellung von Bergwerks-, Bau- und Baustoffmaschinen	43	39 400	43	34 335
2953	Herstellung von Maschinen für das Ernährungs-gewerbe und die Tabakverarbeitung	49	81 182	49	43 876
2954	Herstellung von Maschinen für das Textil-, Bekleidungs- und Ledergewerbe	24	34 496	24	25 622
2956	Herstellung von Maschinen für bestimmte Wirtschaftszweige, a. n. g.	204	585 915	204	458 149
29564	Herstellung von Maschinen für sonstige bestimmte Wirtschaftszweige, a. n. g.	181	488 742	181	387 406
DL	Herstellung von Büromaschinen, Datenverarbeitungsgeräten und -einrichtungen; Elektrotechnik usw.	1 576	2 733 690	1 487	2 030 320
30	Herstellung von Büromaschinen, Datenverarbeitungsgeräten und -einrichtungen	151	105 268	150	101 316
31	Herstellung von Geräten der Elektrizitätserzeugung, -verteilung u. Ä.	350	652 098	350	522 234
311	Herstellung von Elektromotoren, Generatoren und Transformatoren	51	72 406	51	65 869
312	Herstellung von Elektrizitätsverteilungs- und -schalteinrichtungen	88	233 054	88	219 072
313	Herstellung von isolierten Elektrokabeln, -leitungen und -drähten	36	50 501	36	46 271
314	Herstellung von Akkumulatoren und Batterien	12	22 837	12	12 506
315	Herstellung von elektrischen Lampen und Leuchten	47	79 819	47	61 748
316	Herstellung von elektrischen Ausrüstungen, a. n. g.	116	193 481	116	116 767
32	Rundfunk- und Nachrichtentechnik	232	1 323 781	231	1 029 194
321	Herstellung von elektronischen Bauelementen	104	1 189 586	104	922 300
322	Herstellung von Geräten und Einrichtungen der Telekommunikationstechnik	77	89 284	77	78 693
323	Herstellung von Rundfunkgeräten sowie phono- und videotechnischen Geräten	51	44 911	50	28 202
33	Medizin-, Mess-, Steuer- und Regelungstechnik, Optik, Herstellung von Uhren	843	652 544	756	377 576
331	Herstellung von medizinischen Geräten und orthopädischen Erzeugnissen	524	308 017	438	118 186
3310	Herstellung von medizinischen Geräten und orthopädischen Erzeugnissen	524	308 017	438	118 186
33103	Herstellung von orthopädischen Erzeugnissen	121	86 832	119	41 550
33104	Zahntechnische Laboratorien	314	127 761	237	3 127
332	Herstellung von Mess-, Kontroll-, Navigations- u. ä. Instrumenten und Vorrichtungen	199	184 429	198	155 416
333	Herstellung von industriellen Prozesssteuerungs-einrichtungen	33	42 322	33	39 969
334	Herstellung von optischen und fotografischen Geräten	61	33 519	61	31 652
3340	Herstellung von optischen und fotografischen Geräten	61	33 519	61	31 652
33401	Herstellung von augenoptischen Erzeugnissen	34	10 277	34	10 072
335	Herstellung von Uhren	26	84 257	26	32 352

1) ohne Umsatzsteuer

2) einschließlich der Fälle nach § 24 UStG

3) Mehrfachzählung von Steuerpflichtigen möglich

Steuerpflichtige Umsätze				Steuerfreie Umsätze						WZ-Nr.
zu 7 %		zu anderen Steuersätzen <sup>2)</sup>		zusammen		darunter				
						mit Vorsteuerabzug		ohne Vorsteuerabzug		
Anzahl <sup>3)</sup>	1 000 €	Anzahl <sup>3)</sup>	1 000 €	Anzahl	1 000 €	Anzahl <sup>3)</sup>	1 000 €	Anzahl <sup>3)</sup>	1 000 €	
.	.	.	.	40	68 373	36	62 781	11	5 592	2924
7	46	.	.	17	34 231	15	34 064	7	167	293
9	42	.	.	75	111 788	73	109 769	16	2 019	294
21	250	9	-204	144	198 285	132	196 303	36	1 982	295
5	105	.	.	16	4 959	10	4 728	8	230	2952
.	.	.	.	15	37 289	15	37 288	.	.	2953
.	.	.	.	17	8 825	16	8 730	.	.	2954
9	60	.	.	84	127 905	79	126 255	21	1 650	2956
.	.	3	-200	70	101 531	65	99 925	.	.	29564
515	178 175	18	-39	385	525 234	345	515 467	82	9 767	DL
12	174	.	.	23	3 776	16	3 332	10	445	30
16	24	9	-27	113	129 867	101	129 479	27	388	31
4	3	6	-25	25	6 559	22	6 537	5	21	311
4	9	-	-	23	13 973	18	13 796	6	177	312
-	-	-	-	12	4 230	12	4 229	.	.	313
-	-	-	-	4	10 331	4	10 322	.	.	314
4	7	-	-	18	18 063	17	17 989	.	.	315
4	5	3	-2	31	76 711	28	76 606	9	105	316
13	203	5	0	78	294 384	70	287 221	18	7 162	32
6	146	.	.	47	267 140	45	264 999	10	2 141	321
3	-1	.	.	19	10 592	15	10 453	5	140	322
4	57	.	.	12	16 651	10	11 770	3	4 881	323
474	177 774	.	.	171	97 207	158	95 435	27	1 772	33
459	177 466	-	-	52	12 365	41	11 789	14	576	331
459	177 466	-	-	52	12 365	41	11 789	14	576	3310
116	43 304	-	-	8	1 977	4	1 949	4	28	33103
307	124 092	-	-	10	543	4	5	6	538	33104
5	27	.	.	85	29 000	84	28 020	7	980	332
.	.	-	-	16	2 353	16	2 183	.	.	333
6	234	-	-	9	1 632	8	1 586	.	.	334
6	234	-	-	9	1 632	8	1 586	.	.	3340
.	.	-	-	.	.	-	-	.	.	33401
.	.	.	.	9	51 857	9	51 857	-	-	335

Noch: 5. Umsatzsteuerpflichtige und deren Lieferungen und Leistungen 2003 nach der Besteuerung der Umsätze und nach wirtschaftlicher Gliederung

WZ-Nr.	Wirtschaftliche Gliederung	Steuerpflichtige	Lieferungen und Leistungen <sup>1)</sup>	zu 16 %	
				Anzahl <sup>3)</sup>	1 000 €
DM	Fahrzeugbau	224	1 324 126	224	1 147 739
34	Herstellung von Kraftwagen und Kraftwagenteilen	162	1 143 467	162	1 008 605
341	Herstellung von Kraftwagen und Kraftwagenmotoren	15	63 864	15	57 701
342	Herstellung von Karosserien, Aufbauten und Anhängern	87	117 326	87	110 706
343	Herstellung von Teilen und Zubehör für Kraftwagen und Kraftwagenmotoren	60	962 276	60	840 198
35	Sonstiger Fahrzeugbau	62	180 659	62	139 134
352	Bahnindustrie	17	133 445	17	100 163
354	Herstellung von Krafrädern, Fahrrädern und Behindertenfahrzeugen	20	36 132	20	27 897
DN	Herstellung von Möbeln, Schmuck, Musikinstrumenten usw.; Recycling	1 230	831 292	1 229	738 925
36	Herstellung von Möbeln, Schmuck, Musikinstrumenten, Sportgeräten, Spielwaren und sonstigen Erzeugnissen	1 026	517 433	1 025	438 031
361	Herstellung von Möbeln	464	259 302	464	237 859
3611	Herstellung von Sitzmöbeln	162	58 102	162	43 651
3612	Herstellung von Büro- und Ladenmöbeln	60	41 876	60	39 876
3614	Herstellung von sonstigen Möbeln	181	109 817	181	107 784
362	Herstellung von Schmuck und ähnlichen Erzeugnissen	134	28 165	134	27 077
3622	Herstellung von Schmuck, Gold- und Silberschmiedewaren (ohne Phantasieschmuck)	.	.	.	.
36223	Herstellung von Gold- und Silberschmiedewaren (ohne Tafelgeräte und Bestecke)	87	9 341	87	9 323
36225	Herstellung von Edelmetallerzeugnissen für technische Zwecke	19	14 930	19	13 933
363	Herstellung von Musikinstrumenten	141	61 041	141	35 225
364	Herstellung von Sportgeräten	22	11 411	21	10 239
365	Herstellung von Spielwaren	106	50 587	106	39 780
366	Herstellung von sonstigen Erzeugnissen	159	106 927	159	87 852
3663	Herstellung von Erzeugnissen, a. n. g.	123	67 420	123	50 765
36632	Herstellung von sonstigem Bekleidungszubehör, a. n. g.	16	2 406	16	2 334
36635	Herstellung von Füllhaltern, Kugelschreibern, Filzstiften und Stempeln	29	20 151	29	8 592
36638	Herstellung von sonstigen Erzeugnissen, a. n. g.	54	21 827	54	20 122
37	Recycling	204	313 858	204	300 894
371	Recycling von metallischen Altmaterialien und Reststoffen	67	70 286	67	67 032
3710	Recycling von metallischen Altmaterialien und Reststoffen	67	70 286	67	67 032
37101	Recycling von Altmaterialien und Reststoffen aus Eisen oder Stahl	52	43 303	52	41 009
372	Recycling von nicht metallischen Altmaterialien und Reststoffen	137	243 572	137	233 862
3720	Recycling von nicht metallischen Altmaterialien und Reststoffen	137	243 572	137	233 862
37205	Recycling von sonstigen Altmaterialien und Reststoffen	108	201 130	108	193 052
<b>E</b>	<b>Energie- und Wasserversorgung</b>	<b>446</b>	<b>10 176 894</b>	<b>441</b>	<b>9 442 457</b>
40	Energieversorgung	357	9 635 328	357	9 257 722
401	Elektrizitätsversorgung	301	5 223 588	301	4 939 257
402	Gasversorgung	13	4 222 786	13	4 140 666
403	Wärmeversorgung	43	188 955	43	177 799
41	Wasserversorgung	89	541 566	84	184 735
<b>F 45</b>	<b>Baugewerbe</b>	<b>21 862</b>	<b>8 554 165</b>	<b>21 852</b>	<b>8 498 539</b>

1) ohne Umsatzsteuer

2) einschließlich der Fälle nach § 24 UStG

3) Mehrfachzählung von Steuerpflichtigen möglich

Steuerpflichtige Umsätze				Steuerfreie Umsätze						WZ-Nr.
zu 7 %		zu anderen Steuersätzen <sup>2)</sup>		zusammen		darunter				
						mit Vorsteuerabzug		ohne Vorsteuerabzug		
Anzahl <sup>3)</sup>	1 000 €	Anzahl <sup>3)</sup>	1 000 €	Anzahl	1 000 €	Anzahl <sup>3)</sup>	1 000 €	Anzahl <sup>3)</sup>	1 000 €	
.	.	.	.	75	176 215	.	.	.	.	DM
12	70	.	.	62	134 790	55	130 623	18	4 166	34
.	.	-	-	10	6 163	9	6 158	.	.	341
7	39	3	1	24	6 581	19	6 369	.	.	342
.	.	.	.	28	122 046	27	118 096	11	3 949	343
.	.	-	-	13	41 426	.	.	.	.	35
.	.	-	-	5	33 282	4	33 033	.	.	352
3	98	-	-	.	.	.	.	-	-	354
80	801	11	-31	281	91 597	240	84 412	86	7 182	DN
70	711	7	-42	229	78 733	200	73 553	64	5 177	36
12	94	7	-42	52	21 392	38	18 284	26	3 105	361
4	54	.	.	11	14 397	7	12 551	8	1 846	3611
.	.	.	.	13	1 976	11	1 885	4	91	3612
4	17	.	.	19	2 014	14	972	8	1 039	3614
.	.	-	-	17	1 043	15	1 039	.	.	362
.	.	-	-	.	.	.	.	.	.	3622
.	.	-	-	11	15	10	12	.	.	36223
.	.	-	-	.	.	.	.	-	-	36225
17	132	-	-	69	25 685	65	24 938	12	747	363
.	.	-	-	10	1 160	10	1 111	.	.	364
16	120	-	-	39	10 687	35	9 810	9	878	365
18	308	-	-	42	18 767	37	18 373	13	394	366
.	.	-	-	28	16 501	25	16 436	8	65	3663
.	.	-	-	.	.	.	.	-	-	36632
4	3	-	-	5	11 556	4	11 556	.	.	36635
8	127	-	-	14	1 578	12	1 571	.	.	36638
10	90	4	11	52	12 864	40	10 859	22	2 005	37
-	-	.	.	22	3 252	17	2 825	8	427	371
-	-	.	.	22	3 252	17	2 825	8	427	3710
-	-	-	-	13	2 293	9	1 867	.	.	37101
10	90	.	.	30	9 611	23	8 033	14	1 578	372
10	90	.	.	30	9 611	23	8 033	14	1 578	3720
.	.	.	.	19	7 980	14	6 439	.	.	37205
<b>117</b>	<b>631 528</b>	<b>44</b>	<b>-1 691</b>	<b>65</b>	<b>104 600</b>	<b>11</b>	<b>86 633</b>	<b>60</b>	<b>17 967</b>	<b>E</b>
48	276 008	32	-1 889	41	103 487	.	.	36	16 888	40
29	264 826	21	-1 799	26	21 304	6	5 271	22	16 033	401
4	50	6	13	6	82 056	.	.	5	728	402
15	11 131	5	-103	9	127	-	-	9	127	403
69	355 521	12	198	24	1 113	.	.	24	1 079	41
<b>345</b>	<b>2 886</b>	<b>439</b>	<b>-2 247</b>	<b>960</b>	<b>54 987</b>	<b>462</b>	<b>27 487</b>	<b>557</b>	<b>27 500</b>	<b>F 45</b>

Noch: 5. Umsatzsteuerpflichtige und deren Lieferungen und Leistungen 2003 nach der Besteuerung der Umsätze und nach wirtschaftlicher Gliederung

WZ-Nr.	Wirtschaftliche Gliederung	Steuerpflichtige	Lieferungen und Leistungen <sup>1)</sup>	zu 16 %	
				Anzahl <sup>3)</sup>	1 000 €
451	Vorbereitende Baustellenarbeiten	428	143 322	428	142 838
4511	Abbruch-, Spreng- und Enttrümmerungsgewerbe, Erdbewegungsarbeiten	.	.	421	141 754
45111	Abbruch-, Spreng- und Enttrümmerungsgewerbe	290	93 600	290	93 170
452	Hoch- und Tiefbau	4 970	3 919 059	4 964	3 893 704
4521	Hochbau, Brücken- und Tunnelbau u. Ä.	1 872	2 191 441	1 868	2 177 668
4522	Dachdeckerei, Bauspenglerei, Abdichtungen und Zimmerei	1 898	590 339	1 896	589 413
45221	Dachdeckerei und Bauspenglerei	1 039	406 106	1 039	405 734
45222	Abdichtung gegen Wasser und Feuchtigkeit	526	82 427	525	81 981
45223	Zimmerei und Ingenieurholzbau	333	101 806	332	101 698
4523	Bau von Straßen, Bahnverkehrsstrecken, Rollbahnen und Sportanlagen	315	589 381	315	582 142
45231	Bau von Straßen, Rollbahnen und Sportanlagen	293	537 297	293	530 076
4524	Wasserbau	27	29 807	27	28 895
4525	Sonstiger spezialisierter Hoch- und Tiefbau	858	518 091	858	515 586
45251	Brunnenbau	27	14 280	27	14 272
45252	Schachtbau	34	18 356	34	18 350
45253	Schornstein-, Feuerungs- und Industrieofenbau	88	31 311	88	31 305
45254	Gerüstbau	303	96 971	303	96 415
45255	Gebäudetrocknung	87	25 249	87	25 238
45256	Sonstiger spezialisierter Hoch- und Tiefbau, a. n. g.	319	331 924	319	330 005
453	Bauinstallation	8 165	2 575 137	8 163	2 557 045
4531	Elektroinstallation	2 555	941 400	2 555	935 795
4532	Dämmung gegen Kälte, Wärme, Schall und Erschütterung	832	200 801	832	199 133
4533	Klempnerei, Gas-, Wasser-, Heizungs- und Lüftungsinstallation	3 388	1 172 881	3 387	1 164 010
4534	Sonstige Bauinstallation	1 390	260 055	1 389	258 106
454	Sonstiges Ausbaugewerbe	8 214	1 896 775	8 212	1 885 283
4541	Stuckateurgewerbe, Gipserei und Verputzerei	308	69 191	308	69 127
4542	Bautischlerei und -schlosserei	1 578	354 114	1 578	352 925
4543	Fußboden-, Fliesen- und Plattenlegerei, Raumausstattung	1 533	367 383	1 533	366 298
45431	Parkettlegerei	83	27 752	83	27 630
45432	Fliesen-, Platten- und Mosaiklegerei	669	161 024	669	160 858
45433	Estrichlegerei	40	32 482	40	32 435
45434	Sonstige Fußbodenlegerei und -kleberei	444	80 384	444	79 832
45435	Tapetenkleberei	54	7 249	54	7 244
45436	Raumausstattung, ohne ausgeprägten Schwerpunkt	243	58 493	243	58 299
4544	Maler- und Glasergerber	1 738	405 464	1 738	404 611
45441	Maler- und Lackierergewerbe	1 541	359 037	1 541	358 244
45442	Glasergerber	197	46 426	197	46 367
4545	Baugewerbe, a. n. g.	3 057	700 623	3 055	692 322
45451	Fassadenreinigung	46	14 439	46	12 692
45453	Ausbaugewerbe, a. n. g.	3 011	686 185	3 009	679 630
455	Vermietung von Baumaschinen und -geräten mit Bedienungspersonal	85	19 872	85	19 670
<b>G</b>	<b>Handel; Instandhaltung und Reparatur von Kraftfahrzeugen und Gebrauchsgütern</b>	<b>32 594</b>	<b>20 135 670</b>	<b>32 291</b>	<b>16 652 599</b>
50	Kraftfahrzeughandel; Instandhaltung und Reparatur von Kraftfahrzeugen; Tankstellen	5 307	5 858 265	5 302	5 616 600
501	Handel mit Kraftwagen	2 014	3 865 931	2 011	3 705 777
5010	Handel mit Kraftwagen	2 014	3 865 931	2 011	3 705 777
50102	Großhandel mit Kraftwagen	133	410 704	133	338 201
50103	Einzelhandel mit Kraftwagen	1 632	3 218 754	1 631	3 141 907
502	Instandhaltung und Reparatur von Kraftwagen	1 777	956 709	1 777	946 105
5020	Instandhaltung und Reparatur von Kraftwagen	1 777	956 709	1 777	946 105
50203	Lackierung von Kraftwagen	193	68 073	193	67 970

1) ohne Umsatzsteuer

2) einschließlich der Fälle nach § 24 UStG

3) Mehrfachzählung von Steuerpflichtigen möglich

Steuerpflichtige Umsätze				Steuerfreie Umsätze						WZ-Nr.
zu 7 %		zu anderen Steuersätzen <sup>2)</sup>		zusammen		darunter				
						mit Vorsteuerabzug		ohne Vorsteuerabzug		
Anzahl <sup>3)</sup>	1 000 €	Anzahl <sup>3)</sup>	1 000 €	Anzahl	1 000 €	Anzahl <sup>3)</sup>	1 000 €	Anzahl <sup>3)</sup>	1 000 €	
13	97	4	-36	25	422	12	257	.	.	451
13	97	4	-36	25	422	12	257	.	.	4511
9	89	.	.	14	339	7	221	7	118	45111
90	1 005	108	-2 278	256	26 628	81	11 653	191	14 975	452
45	114	45	-1 736	138	15 395	34	8 543	114	6 852	4521
17	472	41	-42	49	497	18	145	34	352	4522
9	74	24	-47	29	345	8	106	23	239	45221
4	397	7	2	11	48	6	21	5	26	45222
4	1	10	2	9	104	4	18	6	86	45223
10	79	8	-441	21	7 602	7	1 869	14	5 732	4523
.	.	8	-441	17	7 584	7	1 869	10	5 715	45231
.	.	.	.	.	.	.	.	.	.	4524
.	.	14	-58	.	.	.	.	.	.	4525
.	.	.	.	3	6	3	6	.	.	45251
.	.	.	.	.	.	.	.	.	.	45252
.	.	.	.	5	5	3	1	.	.	45253
5	253	.	.	8	306	4	65	4	241	45254
.	.	.	.	.	.	.	.	.	.	45255
8	86	5	-57	25	1 890	9	996	18	894	45256
129	1 331	161	-141	402	16 903	225	12 483	202	4 420	453
68	838	67	-269	171	5 036	97	3 575	88	1 461	4531
5	63	5	-43	15	1 648	8	100	8	1 547	4532
45	406	83	169	152	8 295	78	7 402	81	893	4533
11	23	6	3	64	1 924	42	1 406	25	518	4534
110	391	166	208	272	10 894	141	2 965	149	7 929	454
3	1	8	-14	8	77	6	38	.	.	4541
21	45	28	62	60	1 082	37	1 007	.	.	4542
23	26	32	24	54	1 036	30	567	30	468	4543
.	.	.	.	6	119	.	.	.	.	45431
13	21	18	15	17	130	12	84	6	46	45432
.	.	3	3	3	44	.	.	.	.	45433
.	.	5	-3	16	552	7	351	11	202	45434
.	.	.	.	.	.	.	.	.	.	45435
5	4	.	.	12	190	6	51	7	139	45436
25	110	61	41	51	702	21	461	33	241	4544
21	51	51	46	46	697	18	460	.	.	45441
4	58	10	-5	5	5	3	1	.	.	45442
38	210	37	95	99	7 997	47	892	60	7 105	4545
.	.	3	0	3	1 747	3	50	.	.	45451
38	210	34	94	96	6 250	44	842	.	.	45453
3	62	.	.	5	140	3	129	.	.	455
<b>11 293</b>	<b>2 737 010</b>	<b>374</b>	<b>2 599</b>	<b>4 724</b>	<b>743 461</b>	<b>3 390</b>	<b>692 247</b>	<b>1 838</b>	<b>51 215</b>	<b>G</b>
706	59 231	151	1 654	1 366	180 781	1 058	167 392	561	13 388	50
124	1 972	89	132	793	158 050	647	148 615	309	9 435	501
124	1 972	89	132	793	158 050	647	148 615	309	9 435	5010
12	272	5	10	58	72 220	46	71 905	27	315	50102
104	1 647	80	118	620	75 081	507	66 964	245	8 118	50103
81	3 148	41	128	273	7 328	197	5 284	125	2 044	502
81	3 148	41	128	273	7 328	197	5 284	125	2 044	5020
5	76	3	1	.	.	6	22	.	.	50203

Noch: 5. Umsatzsteuerpflichtige und deren Lieferungen und Leistungen 2003 nach der Besteuerung der Umsätze und nach wirtschaftlicher Gliederung

WZ-Nr.	Wirtschaftliche Gliederung	Steuerpflichtige	Lieferungen und Leistungen <sup>1)</sup>	zu 16 %	
				Anzahl	1 000 €
50204	Autowaschanlagen	78	12 310	78	12 218
50205	Instandhaltung und Reparatur von Kraftwagen (ohne Lackierung und Autowäsche)	1 506	876 326	1 506	865 917
503	Handel mit Kraftwagenteilen und -zubehör	772	407 283	771	395 779
5030	Handel mit Kraftwagenteilen und -zubehör	772	407 283	771	395 779
50302	Großhandel mit Kraftwagenteilen und -zubehör	106	104 874	106	102 431
50303	Einzelhandel mit Kraftwagenteilen und -zubehör	603	281 723	603	275 483
504	Handel mit Krafträdern, Kraftradteilen und -zubehör; Instandhaltung und Reparatur von Krafträdern	278	101 628	277	96 792
5040	Handel mit Krafträdern, Kraftradteilen und -zubehör; Instandhaltung und Reparatur von Krafträdern	278	101 628	277	96 792
50403	Einzelhandel mit Krafträdern, Kraftradteilen und -zubehör	175	55 067	174	54 125
50404	Instandhaltung und Reparatur von Krafträdern	75	15 702	75	15 656
505	Tankstellen	466	526 713	466	472 147
51	Handelsvermittlung und Großhandel (ohne Handel mit Kraftfahrzeugen)	6 643	6 809 846	6 587	5 030 429
511	Handelsvermittlung	3 045	469 915	3 031	424 063
5113	Handelsvermittlung von Holz, Baustoffen und Anstrichmitteln	358	49 899	358	48 931
5114	Handelsvermittlung von Maschinen, technischem Bedarf, Wasser- und Luftfahrzeugen	370	85 555	370	81 958
5115	Handelsvermittlung von Möbeln, Einrichtungs- und Haushaltsgegenständen, Eisen- und Metallwaren	288	57 408	288	56 255
5116	Handelsvermittlung von Textilien, Bekleidung, Schuhen und Lederwaren	210	32 579	210	27 357
5117	Handelsvermittlung von Nahrungsmitteln, Getränken und Tabakwaren	234	34 807	228	23 176
5118	Handelsvermittlung von Waren, a. n. g.	976	112 379	973	102 448
5119	Handelsvermittlung von Waren, ohne ausgeprägten Schwerpunkt	534	72 560	530	62 194
512	Großhandel mit landwirtschaftlichen Grundstoffen und lebenden Tieren	248	381 210	237	115 513
5122	Großhandel mit Blumen und Pflanzen	140	82 059	133	21 986
513	Großhandel mit Nahrungsmitteln, Getränken und Tabakwaren	555	1 697 150	533	783 988
5134	Großhandel mit Getränken	214	538 121	214	532 418
5139	Großhandel mit Nahrungsmitteln, Getränken und Tabakwaren, ohne ausgeprägten Schwerpunkt	103	168 153	101	54 332
514	Großhandel mit Gebrauchs- und Verbrauchsgütern	816	1 403 607	814	1 094 123
5141	Großhandel mit Textilien	150	71 949	150	61 413
5143	Großhandel mit elektrischen Haushaltsgeräten und Geräten der Unterhaltungselektronik	137	421 965	137	346 130
5147	Großhandel mit sonstigen Gebrauchs- und Verbrauchsgütern	316	477 165	315	335 816
51475	Großhandel mit Leder- und Täschnerwaren, Geschenk- und Werbeartikeln	44	39 925	44	14 539
51478	Großhandel mit Karton, Papier, Pappe, Schreibwaren, Bürobbedarf, Büchern, Zeitschriften und Zeitungen	110	185 349	110	83 805
515	Großhandel mit nicht landwirtschaftlichen Halbwaren, Altmaterialien und Reststoffen	955	1 565 547	952	1 466 340
5153	Großhandel mit Holz, Baustoffen, Anstrichmitteln und Sanitärkeramik	475	680 444	474	654 616
51531	Großhandel mit Holz, Baustoffen, Anstrichmitteln und Sanitärkeramik, ohne ausgeprägten Schwerpunkt	73	98 601	73	95 066
51533	Großhandel mit sonstigen Holzhalbwaren sowie Bauelementen aus Holz	81	73 993	81	71 947
51534	Großhandel mit Baustoffen und Bauelementen aus mineralischen Stoffen	256	382 635	255	372 985

1) ohne Umsatzsteuer

2) einschließlich der Fälle nach § 24 UStG

3) Mehrfachzählung von Steuerpflichtigen möglich



Steuerpflichtige Umsätze				Steuerfreie Umsätze						WZ-Nr.
zu 7 %		zu anderen Steuersätzen <sup>2)</sup>		zusammen		darunter				
						mit Vorsteuerabzug		ohne Vorsteuerabzug		
Anzahl <sup>3)</sup>	1 000 €	Anzahl <sup>3)</sup>	1 000 €	Anzahl	1 000 €	Anzahl <sup>3)</sup>	1 000 €	Anzahl <sup>3)</sup>	1 000 €	
10	92	-	-			-	-			50204
66	2 980	38	128	263	7 302	191	5 263	121	2 039	50205
48	484	13	1 423	175	9 597	140	8 497	60	1 099	503
48	484	13	1 423	175	9 597	140	8 497	60	1 099	5030
13	15	6	1 419	25	1 009	21	902	10	107	50302
32	372	7	4	131	5 864	104	5 380	43	484	50303
15	164	.	.	73	4 673	51	4 358	34	315	504
15	164	.	.	73	4 673	51	4 358	34	315	5040
9	74	-	-	50	868	33	592	24	276	50403
3	26	-	-	12	20	10	13	5	7	50404
438	53 463	.	.	52	1 133	23	638	33	495	505
1 409	1 290 325	112	655	1 174	488 438	945	473 783	336	14 655	51
357	17 962	10	-11	343	27 901	241	26 098	126	1 803	511
13	222	.	.	21	772	12	729	11	43	5113
15	541	.	.	60	3 057	50	2 929	13	128	5114
18	332	-	-	37	822	25	674	13	147	5115
13	448	-	-	21	4 774	17	4 690	6	84	5116
106	9 008	-	-	14	2 623	12	2 225	6	398	5117
120	4 359	.	.	110	5 569	65	5 106	52	464	5118
56	1 176	3	11	70	9 179	51	8 893	22	286	5119
219	259 234	7	28	37	6 434	23	6 155	18	280	512
131	59 802	.	.	8	236	5	188	4	47	5122
415	882 108	20	632	66	30 422	44	29 414	28	1 008	513
121	5 289	.	.	16	468	8	36	9	431	5134
86	112 844	.	.	14	977	10	752	6	225	5139
160	106 450	19	-72	216	203 106	187	196 060	44	7 046	514
11	783	-	-	33	9 752	30	9 582	4	171	5141
10	49	5	-74	41	75 860	36	75 704	10	156	5143
94	98 184	9	0	89	43 165	73	42 892	21	273	5147
6	42	-	-	18	25 344	16	25 319	.	.	51475
63	96 505	.	.	31	5 038	24	4 875	12	163	51478
144	12 626	39	65	192	86 516	153	83 061	66	3 454	515
83	9 444	19	63	74	16 321	56	15 250	31	1 072	5153
15	1 137	.	.	13	2 398	9	2 375	7	23	51531
9	186	.	.	7	1 861	6	1 544	4	317	51533
54	8 101	.	.	39	1 477	30	869	14	608	51534

Noch: 5. Umsatzsteuerpflichtige und deren Lieferungen und Leistungen 2003 nach der Besteuerung der Umsätze und nach wirtschaftlicher Gliederung

WZ-Nr.	Wirtschaftliche Gliederung	Steuerpflichtige	Lieferungen und Leistungen <sup>1)</sup>	zu 16 %	
				Anzahl	1 000 €
5154	Großhandel mit Metall- und Kunststoffwaren für Bauzwecke sowie Installationsbedarf für Gas, Wasser und Heizung	237	332 509	237	306 917
5155	Großhandel mit chemischen Erzeugnissen	48	93 761	48	84 752
518	Großhandel mit Maschinen, Ausrüstungen und Zubehör	657	795 656	654	734 268
519	Sonstiger Großhandel	367	496 760	366	412 134
52	Einzelhandel (ohne Handel mit Kraftfahrzeugen und ohne Tankstellen); Reparatur von Gebrauchsgütern	20 644	7 467 558	20 402	6 005 570
521	Einzelhandel mit Waren verschiedener Art (in Verkaufsräumen)	3 083	1 247 304	3 061	695 663
5211	Einzelhandel mit Waren verschiedener Art, Hauptrichtung Nahrungsmittel, Getränke und Tabakwaren	1 358	836 693	1 346	334 084
5212	Sonstiger Einzelhandel mit Waren verschiedener Art	1 725	410 611	1 715	361 579
522	Facheinzelhandel mit Nahrungsmitteln, Getränken und Tabakwaren (in Verkaufsräumen)	2 294	673 701	2 191	304 252
5221	Einzelhandel mit Obst, Gemüse und Kartoffeln	382	90 455	332	17 762
5222	Einzelhandel mit Fleisch, Fleischwaren, Geflügel und Wild	282	128 027	262	11 878
5223	Einzelhandel mit Fisch, Meeresfrüchten und Fischerzeugnissen	84	18 887	70	2 487
5224	Einzelhandel mit Back- und Süßwaren	271	68 404	262	8 045
52241	Einzelhandel mit Backwaren	228	61 529	221	6 246
52242	Einzelhandel mit Süßwaren	43	6 875	41	1 799
5225	Einzelhandel mit Getränken	747	203 703	746	189 602
5226	Einzelhandel mit Tabakwaren	96	38 183	96	30 611
5227	Sonstiger Facheinzelhandel mit Nahrungsmitteln	432	126 041	423	43 868
52271	Einzelhandel mit Reformwaren	44	7 802	44	2 723
52275	Sonstiger Facheinzelhandel mit Nahrungsmitteln (ohne Reformwaren)	388	118 239	379	41 145
523	Apotheken; Facheinzelhandel mit medizinischen, orthopädischen und kosmetischen Artikeln (in Verkaufsräumen)	1 587	1 924 576	1 584	1 846 966
5231	Apotheken	962	1 710 863	962	1 685 109
5232	Einzelhandel mit medizinischen und orthopädischen Artikeln	208	143 554	205	98 527
5233	Einzelhandel mit Parfümeriewaren und Körperpflegemitteln	417	70 159	417	63 330
52331	Einzelhandel mit kosmetischen Erzeugnissen und Körperpflegemitteln (ohne Drogerieartikel)	147	23 721	147	23 197
52332	Einzelhandel mit Drogerieartikeln	270	46 437	270	40 133
524	Sonstiger Facheinzelhandel (in Verkaufsräumen)	10 035	2 944 646	10 002	2 586 781
5241	Einzelhandel mit Textilien	470	62 405	468	60 744
52411	Einzelhandel mit Haushaltstextilien	296	45 626	295	44 446
52412	Einzelhandel mit Kurzwaren, Schneidereibedarf, Handarbeiten sowie Meterware für Bekleidung und Wäsche	174	16 778	173	16 298
5242	Einzelhandel mit Bekleidung	1 178	336 581	1 177	333 083
52421	Einzelhandel mit Bekleidung, ohne ausgeprägten Schwerpunkt	679	244 277	679	241 739
52422	Einzelhandel mit Herrenbekleidung und Bekleidungszubehör	67	14 185	67	14 123
52423	Einzelhandel mit Damenbekleidung und Bekleidungszubehör	329	64 040	329	63 431
52424	Einzelhandel mit Kinder- und Säuglingsbekleidung und Bekleidungszubehör	83	11 593	83	11 351
5243	Einzelhandel mit Schuhen und Lederwaren	462	115 357	462	114 017
52431	Einzelhandel mit Schuhen	315	93 875	315	93 135
52432	Einzelhandel mit Leder- und Täschnern	147	21 482	147	20 881
5244	Einzelhandel mit Möbeln, Einrichtungsgegenständen und Hausrat, a. n. g.	759	420 629	758	414 170
52441	Einzelhandel mit Wohnmöbeln	376	306 606	375	305 996

1) ohne Umsatzsteuer

2) einschließlich der Fälle nach § 24 UStG

3) Mehrfachzählung von Steuerpflichtigen möglich

Steuerpflichtige Umsätze				Steuerfreie Umsätze						WZ-Nr.
zu 7 %		zu anderen Steuersätzen <sup>2)</sup>		zusammen		darunter				
						mit Vorsteuerabzug		ohne Vorsteuerabzug		
Anzahl <sup>3)</sup>	1 000 €	Anzahl <sup>3)</sup>	1 000 €	Anzahl	1 000 €	Anzahl <sup>3)</sup>	1 000 €	Anzahl <sup>3)</sup>	1 000 €	
6	1	12	4	47	25 587	41	25 052	13	535	5154
11	668	3	-1	15	8 341	11	8 233	6	108	5155
60	4 342	13	12	237	57 034	222	56 080	40	954	518
54	7 602	4	0	83	77 024	75	76 915	14	109	519
9 178	1 387 455	111	290	2 184	74 243	1 387	51 071	941	23 172	52
1 830	541 596	20	55	350	9 990	168	7 410	208	2 580	521
1 228	500 980	8	28	145	1 600	38	324	113	1 277	5211
602	40 616	12	27	205	8 389	130	7 086	95	1 303	5212
1 931	363 080	7	29	85	6 340	31	211	60	6 130	522
359	72 634	.	.	10	59	7	54	3	5	5221
270	116 136	.	.	4	13	.	.	.	.	5222
84	16 389	-	-	.	.	.	.	-	-	5223
251	59 830	-	-	.	.	-	-	-	-	5224
208	54 771	-	-	.	.	-	-	.	.	52241
43	5 059	-	-	.	.	-	-	.	.	52242
476	8 860	.	.	15	5 237	.	.	9	5 110	5225
81	7 333	.	.	18	218	6	6	15	211	5226
410	81 898	.	.	34	274	9	2	27	272	5227
40	5 068	-	-	4	11	.	.	3	11	52271
370	76 830	.	.	30	264	.	.	24	262	52275
1 335	69 366	6	1	149	8 243	110	6 991	41	1 251	523
957	25 593	-	-	76	161	66	74	11	88	5231
137	39 224	.	.	30	5 802	22	4 858	8	944	5232
241	4 549	.	.	43	2 280	22	2 060	22	220	5233
43	504	.	.	14	21	9	4	5	16	52331
198	4 045	.	.	29	2 259	13	2 055	17	204	52332
3 032	318 829	59	179	1 273	38 857	856	27 931	508	10 927	524
44	739	-	-	29	922	25	870	5	52	5241
16	294	-	-	23	887	20	842	.	.	52411
28	445	-	-	6	35	5	28	.	.	52412
97	2 609	.	.	133	846	107	724	29	123	5242
67	1 989	.	.	89	549	75	487	17	62	52421
-	-	-	-	.	.	.	.	.	.	52422
18	387	.	.	28	221	20	169	.	.	52423
12	233	-	-	8	10	7	5	.	.	52424
24	704	.	.	58	636	49	333	12	303	5243
16	499	.	.	34	240	30	177	7	64	52431
8	205	-	-	24	396	19	157	5	239	52432
69	3 654	7	0	91	2 805	57	2 093	42	712	5244
29	132	.	.	45	478	27	229	22	249	52441

Noch: 5. Umsatzsteuerpflichtige und deren Lieferungen und Leistungen 2003 nach der Besteuerung der Umsätze und nach wirtschaftlicher Gliederung

WZ-Nr.	Wirtschaftliche Gliederung	Steuerpflichtige	Lieferungen und Leistungen <sup>1)</sup>	zu 16 %	
				Anzahl <sup>3)</sup>	1 000 €
52442	Einzelhandel mit Beleuchtungsartikeln	37	5 177	37	5 119
52443	Einzelhandel mit Haushaltsgegenständen	97	62 529	97	59 098
52444	Einzelhandel mit keramischen Erzeugnissen und Glaswaren	80	15 447	80	13 422
52447	Einzelhandel mit Heimtextilien	150	29 437	150	29 120
5245	Einzelhandel mit elektrischen Haushaltsgeräten, Geräten der Unterhaltungselektronik und Musikinstrumenten	970	306 348	969	297 290
52451	Einzelhandel mit elektrischen Haushaltsgeräten und elektrotechnischen Erzeugnissen, a. n. g.	457	125 948	457	124 853
52452	Einzelhandel mit Geräten der Unterhaltungselektronik und Zubehör	421	158 684	421	152 984
5246	Einzelhandel mit Metallwaren, Anstrichmitteln, Bau- und Heimwerkerbedarf	777	315 083	775	305 251
52461	Einzelhandel mit Eisen-, Metall- und Kunststoffwaren, a. n. g.	187	55 558	187	53 105
52462	Einzelhandel mit Anstrichmitteln	50	8 015	50	8 001
52463	Einzelhandel mit Bau- und Heimwerkerbedarf	540	251 510	538	244 145
5247	Einzelhandel mit Büchern, Zeitschriften, Zeitungen, Schreibwaren und Bürobedarf	895	266 748	891	134 311
52471	Einzelhandel mit Schreib- und Papierwaren, Schul- und Büroartikeln	498	106 036	498	89 137
52472	Einzelhandel mit Büchern und Fachzeitschriften	224	124 344	221	22 059
52473	Einzelhandel mit Unterhaltungszeitschriften und Zeitungen	173	36 367	172	23 115
5248	Einzelhandel mit Tapeten, Bodenbelägen, Kunstgegenständen, Briefmarken, Münzen, Geschenkartikeln, Uhren, Schmuck und Spielwaren	871	154 660	870	145 142
52481	Einzelhandel mit Tapeten und Bodenbelägen	64	12 751	64	12 672
52482	Einzelhandel mit Kunstgegenständen, Bildern, kunstgewerblichen Erzeugnissen, Briefmarken, Münzen und Geschenkartikeln	347	62 235	346	54 245
52485	Einzelhandel mit Uhren, Edelmetallwaren und Schmuck	280	49 382	280	48 998
52486	Einzelhandel mit Spielwaren	180	30 293	180	29 226
5249	Facheinzelhandel, a. n. g. (in Verkaufsräumen)	3 653	966 835	3 632	782 775
525	Einzelhandel mit Antiquitäten und Gebrauchsgütern (in Verkaufsräumen)	331	53 411	322	40 293
5250	Einzelhandel mit Antiquitäten und Gebrauchsgütern (in Verkaufsräumen)	331	53 411	322	40 293
52501	Einzelhandel mit Antiquitäten und antiken Teppichen	64	4 502	63	3 755
52502	Antiquariate	17	9 679	11	7 614
52503	Einzelhandel mit sonstigen Gebrauchsgütern	250	39 230	248	28 924
526	Einzelhandel (nicht in Verkaufsräumen)	2 470	477 519	2 398	388 555
5261	Versandhandel	209	43 773	209	35 146
52611	Versandhandel mit Waren, ohne ausgeprägten Schwerpunkt	78	5 611	78	4 052
52612	Versandhandel mit Textilien, Bekleidung, Schuhen und Lederwaren	40	7 255	40	6 982
52613	Sonstiger Fachversandhandel	91	30 907	91	24 113
5262	Einzelhandel an Verkaufsständen und auf Märkten	873	106 011	812	59 218
52621	Einzelhandel mit Nahrungsmitteln und Getränken an Verkaufsständen und auf Märkten	190	27 724	165	9 356
52622	Sonstiger Einzelhandel an Verkaufsständen und auf Märkten	683	78 287	647	49 862
5263	Sonstiger Einzelhandel (nicht in Verkaufsräumen)	1 388	327 735	1 377	294 191
52634	Sonstiger Einzelhandel, a. n. g. (nicht in Verkaufsräumen)	1 205	158 236	1 194	125 667
527	Reparatur von Gebrauchsgütern	844	146 401	844	143 059
5271	Reparatur von Schuhen und Lederwaren	122	11 404	122	8 959
5272	Reparatur von elektrischen Haushaltsgeräten	187	42 050	187	41 977
5273	Reparatur von Uhren und Schmuck	148	16 569	148	16 334
5274	Reparatur von sonstigen Gebrauchsgütern	387	76 378	387	75 790
<b>H 55</b>	<b>Gastgewerbe</b>	<b>9 448</b>	<b>1 492 889</b>	<b>9 385</b>	<b>1 208 840</b>

1) ohne Umsatzsteuer

2) einschließlich der Fälle nach § 24 UStG

3) Mehrfachzählung von Steuerpflichtigen möglich

Steuerpflichtige Umsätze				Steuerfreie Umsätze						WZ-Nr.
zu 7 %		zu anderen Steuersätzen <sup>2)</sup>		zusammen		darunter				
						mit Vorsteuerabzug		ohne Vorsteuerabzug		
Anzahl <sup>3)</sup>	1 000 €	Anzahl <sup>3)</sup>	1 000 €	Anzahl	1 000 €	Anzahl <sup>3)</sup>	1 000 €	Anzahl <sup>3)</sup>	1 000 €	
.	.	-	-	.	.	.	.	-	-	52442
17	3 006	-	-	14	425	9	350	7	76	52443
11	330	.	.	10	1 696	6	1 403	6	293	52444
7	150	-	-	16	167	9	72	7	94	52447
126	1 994	8	2	187	7 062	117	5 821	86	1 241	5245
26	385	.	.	60	708	40	582	22	126	52451
50	282	.	.	98	5 418	57	4 471	54	948	52452
84	6 367	15	29	77	3 437	58	3 109	25	327	5246
13	514	.	.	20	1 936	15	1 866	8	70	52461
3	15	.	.	-	-	-	-	-	-	52462
68	5 839	10	25	57	1 501	43	1 243	17	258	52463
733	129 427	6	45	159	2 966	56	572	119	2 394	5247
370	15 731	.	.	91	1 128	32	115	69	1 014	52471
205	101 332	.	.	36	949	19	448	21	501	52472
158	12 364	-	-	32	888	5	9	29	880	52473
239	6 787	6	13	133	2 719	106	1 583	38	1 136	5248
5	37	.	.	6	41	5	12	.	.	52481
138	5 822	.	.	57	2 156	42	1 106	23	1 050	52482
11	136	-	-	37	248	32	237	.	.	52485
85	792	.	.	33	273	27	228	8	45	52486
1 616	166 548	13	48	406	17 465	281	12 825	152	4 639	5249
80	9 729	.	.	68	3 373	55	3 173	18	200	525
80	9 729	.	.	68	3 373	55	3 173	18	200	5250
24	479	-	-	16	268	11	217	.	.	52501
14	1 924	-	-	10	141	10	28	.	.	52502
42	7 327	.	.	42	2 963	34	2 927	9	36	52503
912	82 079	13	31	181	6 853	117	5 072	75	1 781	526
59	7 175	.	.	31	1 451	23	1 400	11	51	5261
23	1 455	-	-	5	104	.	.	.	.	52611
6	82	-	-	7	192	.	.	.	.	52612
30	5 638	.	.	19	1 156	15	1 120	6	36	52613
481	45 190	.	.	40	1 579	21	414	21	1 165	5262
167	18 355	-	-	3	12	.	.	.	.	52621
314	26 835	.	.	37	1 567	.	.	.	.	52622
372	29 714	9	8	110	3 822	73	3 257	43	565	5263
295	29 043	5	3	91	3 523	61	3 205	34	318	52634
58	2 776	.	.	78	587	50	285	31	303	527
24	2 444	-	-	4	2	.	.	.	.	5271
7	4	.	.	22	68	14	29	8	39	5272
3	86	-	-	12	150	.	.	.	.	5273
24	243	4	-23	40	368	27	253	16	115	5274
<b>7 133</b>	<b>257 330</b>	<b>14</b>	<b>94</b>	<b>268</b>	<b>26 625</b>	<b>77</b>	<b>725</b>	<b>206</b>	<b>25 900</b>	<b>H 55</b>

Noch: 5. Umsatzsteuerpflichtige und deren Lieferungen und Leistungen 2003 nach der Besteuerung der Umsätze und nach wirtschaftlicher Gliederung

WZ-Nr.	Wirtschaftliche Gliederung	Steuerpflichtige	Lieferungen und Leistungen <sup>1)</sup>	zu 16 %	
				Anzahl <sup>3)</sup>	1 000 €
551	Hotellerie	1 982	391 599	1 982	375 673
5510	Hotellerie	1 982	391 599	1 982	375 673
55101	Hotels (ohne Hotels garnis)	371	164 684	371	162 182
55102	Hotels garnis	81	26 429	81	25 440
55103	Gasthöfe	1 101	154 059	1 101	144 087
55104	Pensionen	429	46 427	429	43 964
552	Sonstiges Beherbergungsgewerbe	150	29 249	150	18 798
5523	Beherbergungsgewerbe, a. n. g.	115	21 112	115	14 262
553	Speisengeprägte Gastronomie	5 168	736 424	5 116	575 842
5530	Speisengeprägte Gastronomie	5 168	736 424	5 116	575 842
55301	Restaurants mit herkömmlicher Bedienung	3 273	488 086	3 264	431 361
55302	Restaurants mit Selbstbedienung	93	58 778	92	30 219
55303	Cafés	351	43 732	349	33 623
55304	Eissalons	265	33 958	260	20 818
55305	Imbissstuben	1 186	111 871	1 151	59 821
554	Getränkegeprägte Gastronomie	1 670	207 320	1 665	191 220
5540	Getränkegeprägte Gastronomie	1 670	207 320	1 665	191 220
55401	Schankwirtschaften	1 449	158 246	1 445	143 083
55403	Diskotheken und Tanzlokale	123	36 306	123	36 032
55407	Sonstige getränkegeprägte Gastronomie	40	3 844	39	3 349
555	Kantinen und Caterer	478	128 297	472	47 307
5551	Kantinen	313	57 257	309	20 953
5552	Caterer	165	71 041	163	26 355
<b>I</b>	<b>Verkehr und Nachrichtenübermittlung</b>	<b>6 505</b>	<b>2 676 380</b>	<b>6 466</b>	<b>2 292 208</b>
60	Landverkehr; Transport in Rohrfernleitungen	4 129	1 334 801	4 097	1 116 281
602	Sonstiger Landverkehr	.	.	4 088	1 088 672
6022	Betrieb von Taxis und Mietwagen mit Fahrer	1 393	147 321	1 373	73 564
6023	Sonstige Personenbeförderung im Landverkehr	.	.	147	32 521
6024	Güterbeförderung im Straßenverkehr	2 451	936 739	2 446	890 856
63	Hilfs- und Nebentätigkeiten für den Verkehr; Verkehrsvermittlung	2 030	1 222 618	2 024	1 067 420
631	Frachumschlag und Lagerei	.	.	20	10 367
632	Sonstige Hilfs- und Nebentätigkeiten für den Verkehr	.	.	68	48 330
633	Reisebüros und Reiseveranstalter	668	152 854	667	112 146
6330	Reisebüros und Reiseveranstalter	668	152 854	667	112 146
63301	Reisebüros	554	110 438	553	83 039
63302	Reiseveranstalter und Fremdenführung	114	42 416	114	29 107
634	Spedition, sonstige Verkehrsvermittlung	1 273	958 082	1 269	896 577
6340	Spedition, sonstige Verkehrsvermittlung	1 273	958 082	1 269	896 577
63401	Spedition	1 212	924 113	1 208	866 399
64	Nachrichtenübermittlung	323	106 285	323	104 726
641	Postverwaltung und private Post- und Kurierdienste	299	52 707	299	51 152
6412	Private Post- und Kurierdienste	299	52 707	299	51 152
<b>J</b>	<b>Kredit- und Versicherungsgewerbe</b>	<b>698</b>	<b>1 684 193</b>	<b>697</b>	<b>1 680 966</b>
65	Kreditgewerbe	67	166 688	67	164 516
651	Zentralbanken und Kreditinstitute	48	135 925	48	135 522
652	Sonstige Finanzierungsinstitutionen	19	30 763	19	28 995
67	Mit dem Kredit- und Versicherungsgewerbe verbundene Tätigkeiten	631	1 517 505	630	1 516 450
671	Mit dem Kreditgewerbe verbundene Tätigkeiten	163	1 484 483	162	1 484 002
672	Mit dem Versicherungsgewerbe verbundene Tätigkeiten	468	33 023	468	32 448
6720	Mit dem Versicherungsgewerbe verbundene Tätigkeiten	468	33 023	468	32 448
67201	Versicherungsvertreter	392	20 375	392	20 107

1) ohne Umsatzsteuer

2) einschließlich der Fälle nach § 24 UStG

3) Mehrfachzählung von Steuerpflichtigen möglich

Steuerpflichtige Umsätze				Steuerfreie Umsätze						WZ-Nr.
zu 7 %		zu anderen Steuersätzen <sup>2)</sup>		zusammen		darunter				
						mit Vorsteuerabzug		ohne Vorsteuerabzug		
Anzahl <sup>3)</sup>	1 000 €	Anzahl <sup>3)</sup>	1 000 €	Anzahl	1 000 €	Anzahl <sup>3)</sup>	1 000 €	Anzahl <sup>3)</sup>	1 000 €	
1 353	13 992	.	.	95	1 928	22	172	79	1 756	551
1 353	13 992	.	.	95	1 928	22	172	79	1 756	5510
237	1 614	-	-	37	889	10	144	32	745	55101
45	531	-	-	7	459	-	-	7	459	55102
859	9 890	.	.	25	79	9	25	17	53	55103
212	1 958	.	.	26	502	3	3	23	499	55104
67	1 438	-	-	30	9 013	.	.	28	9 009	552
38	1 017	-	-	14	5 833	.	.	13	5 832	5523
4 174	159 140	9	90	101	1 350	36	277	72	1 074	553
4 174	159 140	9	90	101	1 350	36	277	72	1 074	5530
2 499	55 649	.	.	67	1 064	20	155	50	909	55301
85	28 542	-	-	5	17	.	.	.	.	55302
287	10 030	-	-	6	78	.	.	5	77	55303
257	13 055	.	.	4	5	3	2	.	.	55304
1 046	51 863	-	-	19	186	8	102	13	84	55305
1 131	16 004	-	-	29	96	15	16	15	80	554
1 131	16 004	-	-	29	96	15	16	15	80	5540
1 050	15 086	-	-	20	77	10	10	10	67	55401
31	265	-	-	5	9	.	.	.	.	55403
28	495	-	-	.	.	.	.	.	.	55407
408	66 755	.	.	13	14 237	.	.	12	13 981	555
265	22 389	.	.	7	13 914	-	-	7	13 914	5551
143	44 366	.	.	6	323	.	.	5	67	5552
<b>1 810</b>	<b>182 891</b>	<b>37</b>	<b>180</b>	<b>1 337</b>	<b>201 100</b>	<b>1 047</b>	<b>180 373</b>	<b>521</b>	<b>20 728</b>	<b>I</b>
1 544	170 288	23	13	591	48 218	474	44 233	170	3 985	60
1 538	169 591	23	13	.	.	.	.	.	.	602
1 279	71 630	.	.	92	2 125	61	1 889	37	237	6022
76	16 570	.	.	43	2 156	31	1 950	17	207	6023
116	4 393	16	13	424	41 477	364	39 684	95	1 794	6024
241	6 130	14	167	712	148 901	549	134 602	339	14 300	63
.	.	-	-	3	47	.	.	.	.	631
.	.	.	.	14	51 153	.	.	.	.	632
162	2 424	.	.	380	38 253	257	29 601	275	8 652	633
162	2 424	.	.	380	38 253	257	29 601	275	8 652	6330
134	1 577	.	.	335	25 791	226	18 680	247	7 111	63301
28	847	-	-	45	12 462	31	10 921	28	1 541	63302
70	1 963	.	.	315	59 449	279	56 735	58	2 714	634
70	1 963	.	.	315	59 449	279	56 735	58	2 714	6340
64	1 886	.	.	300	55 734	266	53 051	.	.	63401
19	814	-	-	28	746	.	.	9	161	64
.	.	-	-	.	.	19	581	9	161	641
.	.	-	-	.	.	19	581	9	161	6412
<b>78</b>	<b>2 476</b>	.	.	<b>23</b>	<b>751</b>	<b>23</b>	<b>751</b>	-	-	<b>J</b>
35	1 863	-	-	5	309	5	309	-	-	65
.	.	-	-	.	.	.	.	-	-	651
.	.	-	-	.	.	.	200	-	-	652
43	613	.	.	18	442	18	442	-	-	67
10	74	.	.	7	406	7	406	-	-	671
33	539	-	-	11	36	11	36	-	-	672
33	539	-	-	11	36	11	36	-	-	6720
25	238	-	-	.	.	.	.	-	-	67201

Noch: 5. Umsatzsteuerpflichtige und deren Lieferungen und Leistungen 2003 nach der Besteuerung der Umsätze und nach wirtschaftlicher Gliederung

WZ-Nr.	Wirtschaftliche Gliederung	Steuerpflichtige	Lieferungen und Leistungen <sup>1)</sup>	zu 16 %	
				Anzahl <sup>3)</sup>	1 000 €
67202	Versicherungsmakler	22	8 508	22	8 498
67203	Sonstige mit dem Versicherungsgewerbe verbundene Tätigkeiten	54	4 140	54	3 843
<b>K</b>	<b>Grundstücks- und Wohnungswesen, Vermietung beweglicher Sachen usw.</b>	<b>27 782</b>	<b>13 926 908</b>	<b>27 692</b>	<b>11 253 578</b>
70	Grundstücks- und Wohnungswesen	8 414	5 198 951	8 360	3 271 390
701	Erschließung, Kauf und Verkauf von Grundstücken, Gebäuden und Wohnungen	735	636 728	717	453 733
7011	Erschließung von Grundstücken	329	362 101	320	262 132
70111	Erschließung von unbebauten Grundstücken	33	51 728	31	48 743
70112	Bauträger für Nichtwohngebäude	70	64 354	67	44 799
70113	Bauträger für Wohngebäude	226	246 018	222	168 589
7012	Kauf und Verkauf von eigenen Grundstücken, Gebäuden und Wohnungen	406	274 627	397	191 601
702	Vermietung und Verpachtung von eigenen Grundstücken, Gebäuden und Wohnungen	5 357	3 770 466	5 339	2 204 519
7020	Vermietung und Verpachtung von eigenen Grundstücken, Gebäuden und Wohnungen	5 357	3 770 466	5 339	2 204 519
70201	Vermietung und Verpachtung von eigenen Grundstücken und Nichtwohngebäuden	3 590	2 255 215	3 578	1 928 659
70202	Vermietung und Verpachtung von eigenen Wohngebäuden und Wohnungen	1 767	1 515 250	1 761	275 860
703	Vermittlung und Verwaltung von Grundstücken, Gebäuden und Wohnungen	2 322	791 757	2 304	613 139
7031	Vermittlung von fremden Grundstücken, Gebäuden und Wohnungen	1 350	332 952	1 341	256 959
7032	Verwaltung von fremden Grundstücken, Gebäuden und Wohnungen	972	458 805	963	356 180
71	Vermietung beweglicher Sachen ohne Bedienungspersonal	949	716 217	948	638 086
711	Vermietung von Kraftwagen bis 3,5 t Gesamtgewicht	174	143 356	173	99 798
712	Vermietung von sonstigen Verkehrsmitteln	58	22 655	58	22 104
713	Vermietung von Maschinen und Geräten	573	502 319	573	475 596
7132	Vermietung von Baumaschinen und -geräten	263	189 089	263	187 142
7134	Vermietung von sonstigen Maschinen und Geräten	268	293 006	268	269 240
714	Vermietung von Gebrauchsgütern, a. n. g.	144	47 887	144	40 589
7140	Vermietung von Gebrauchsgütern, a. n. g.	144	47 887	144	40 589
71404	Videotheken	63	6 142	63	5 841
71405	Vermietung von sonstigen Gebrauchsgütern, a. n. g.	71	41 183	71	34 310
72	Datenverarbeitung und Datenbanken	1 319	1 005 897	1 318	965 467
721	Hardwareberatung	153	34 250	153	33 606
722	Softwarehäuser	708	703 718	708	689 937
7222	Softwareberatung und -entwicklung	688	693 503	688	679 801
723	Datenverarbeitungsdienste	260	112 971	260	110 812
725	Instandhaltung und Reparatur von Büromaschinen, Datenverarbeitungsgeräten und -einrichtungen	61	44 507	61	44 179
726	Sonstige mit der Datenverarbeitung verbundene Tätigkeiten	126	102 094	125	78 588
73	Forschung und Entwicklung	313	883 140	311	841 119
731	Forschung und Entwicklung im Bereich Natur-, Ingenieur-, Agrarwissenschaften und Medizin	288	880 380	287	838 504
732	Forschung und Entwicklung im Bereich Rechts-, Wirtschafts- und Sozialwissenschaften sowie im Bereich Sprach-, Kultur- und Kunstwissenschaften	25	2 760	24	2 615
74	Erbringung von wirtschaftlichen Dienstleistungen, a. n. g.	16 787	6 122 702	16 755	5 537 515

1) ohne Umsatzsteuer

2) einschließlich der Fälle nach § 24 UStG

3) Mehrfachzählung von Steuerpflichtigen möglich



Steuerpflichtige Umsätze				Steuerfreie Umsätze						WZ-Nr.
zu 7 %		zu anderen Steuersätzen <sup>2)</sup>		zusammen		darunter				
						mit Vorsteuerabzug		ohne Vorsteuerabzug		
Anzahl <sup>3)</sup>	1 000 €	Anzahl <sup>3)</sup>	1 000 €	Anzahl	1 000 €	Anzahl <sup>3)</sup>	1 000 €	Anzahl <sup>3)</sup>	1 000 €	
.	.	-	-	.	.	.	.	-	-	67202
.	.	-	-	.	.	.	.	-	-	67203
<b>1 713</b>	<b>323 840</b>	<b>555</b>	<b>270</b>	<b>4 273</b>	<b>2 349 219</b>	<b>1 297</b>	<b>538 488</b>	<b>3 242</b>	<b>1 810 731</b>	<b>K</b>
511	110 352	90	3 133	2 258	1 814 075	382	101 767	2 000	1 712 308	70
31	752	13	3 273	260	178 969	29	1 567	244	177 403	701
7	129	7	-15	112	99 855	7	508	107	99 347	7011
.	.	-	-	12	2 982	.	.	11	2 789	70111
.	.	.	.	26	19 531	.	.	25	19 241	70112
.	.	.	.	74	77 342	.	.	71	77 316	70113
24	623	6	3 288	148	79 115	22	1 059	137	78 056	7012
379	96 901	63	-106	1 506	1 469 152	286	86 890	1 301	1 382 263	702
379	96 901	63	-106	1 506	1 469 152	286	86 890	1 301	1 382 263	7020
275	90 045	54	-59	939	236 571	242	79 095	759	157 476	70201
104	6 856	9	-47	567	1 232 581	44	7 795	542	1 224 787	70202
101	12 699	14	-35	492	165 953	67	13 311	455	152 643	703
44	839	6	3	293	75 150	31	4 098	281	71 052	7031
57	11 860	8	-38	199	90 803	36	9 212	174	81 591	7032
101	20 554	18	13	162	57 564	108	50 244	74	7 320	71
25	1 019	7	18	27	42 521	17	42 101	15	420	711
5	36	-	-	10	515	6	443	5	72	712
46	12 676	11	-5	113	14 052	79	7 648	47	6 405	713
14	56	4	4	55	1 887	38	1 212	20	675	7132
25	11 913	7	-9	48	11 862	34	6 218	22	5 644	7134
25	6 823	-	-	12	475	6	52	7	424	714
25	6 823	-	-	12	475	6	52	7	424	7140
16	68	-	-	.	.	.	.	.	.	71404
.	.	-	-	.	.	.	.	.	.	71405
85	877	.	.	259	39 552	167	35 933	119	3 619	72
.	.	.	.	27	634	16	452	13	181	721
41	565	3	0	143	13 216	97	11 821	62	1 395	722
41	565	3	0	.	.	.	.	.	.	7222
16	203	-	-	42	1 956	27	1 633	21	323	723
.	.	-	-	.	.	.	.	3	23	725
19	89	-	-	32	23 417	15	21 720	20	1 697	726
44	7 834	.	.	86	34 229	71	33 067	23	1 162	73
39	7 767	.	.	83	34 151	.	.	.	.	731
5	67	-	-	3	78	.	.	.	.	732
972	184 223	439	-2 835	1 508	403 799	569	317 478	1 026	86 321	74

Noch: 5. Umsatzsteuerpflichtige und deren Lieferungen und Leistungen 2003 nach der Besteuerung der Umsätze und nach wirtschaftlicher Gliederung

WZ-Nr.	Wirtschaftliche Gliederung	Steuerpflichtige	Lieferungen und Leistungen <sup>1)</sup>	zu 16 %	
				Anzahl <sup>3)</sup>	1 000 €
741	Rechts-, Steuer- und Unternehmensberatung, Wirtschaftsprüfung, Buchführung, Markt- und Meinungsforschung, Managementtätigkeiten von Holdinggesellschaften	4 679	1 511 816	4 673	1 302 886
7411	Rechtsberatung	1 980	334 908	1 979	332 623
74112	Rechtsanwaltskanzleien ohne Notariat	1 614	260 508	1 613	259 204
74113	Notariate	165	52 117	165	51 710
74114	Patentanwaltskanzleien	42	5 975	42	5 959
74115	Sonstige Rechtsberatung	159	16 309	159	15 749
7412	Wirtschafts- und Buchprüfung und Steuerberatung; Buchführung	1 364	348 213	1 364	347 387
74123	Praxen von Steuerberaterinnen und -beratern, Steuerberatungsgesellschaften	783	279 062	783	278 755
74124	Praxen von Steuerbevollmächtigten	227	35 196	227	34 925
74125	Buchführung (ohne Datenverarbeitungsdienste)	300	24 652	300	24 408
7413	Markt- und Meinungsforschung	47	10 588	47	10 259
74131	Marktforschung				
7414	Unternehmens- und Public-Relations-Beratung	1 131	217 135	1 128	186 698
7415	Managementtätigkeiten von Holdinggesellschaften	157	600 972	155	425 920
742	Architektur- und Ingenieurbüros	5 951	1 519 933	5 948	1 475 545
7420	Architektur- und Ingenieurbüros	5 951	1 519 933	5 948	1 475 545
74201	Architekturbüros für Hochbau und für Innenarchitektur	857	164 941	856	163 279
74202	Architekturbüros für Orts-, Regional- und Landesplanung	142	30 473	142	30 234
74203	Architekturbüros für Garten- und Landschaftsgestaltung	101	14 174	101	14 157
74204	Ingenieurbüros für bautechnische Gesamtplanung	2 055	533 625	2 054	516 951
74205	Ingenieurbüros für technische Fachplanung	1 747	526 851	1 746	505 030
74206	Büros für Industrie-Design	48	6 154	48	5 948
74207	Büros baufachlicher Sachverständiger	313	40 850	313	40 736
74208	Büros für technisch-wirtschaftliche Beratung	469	133 489	469	130 019
74209	Vermessungsbüros	219	69 377	219	69 193
743	Technische, physikalische und chemische Untersuchung	175	127 432	175	121 958
7430	Technische, physikalische und chemische Untersuchung	175	127 432	175	121 958
74301	Technische Untersuchung und Beratung	114	91 198	114	90 644
744	Werbung	1 495	316 816	1 493	307 738
7440	Werbung	1 495	316 816	1 493	307 738
74401	Werbegestaltung	705	125 926	703	122 728
74402	Werbemittelverbreitung und Werbevermittlung	790	190 890	790	185 010
745	Personal- und Stellenvermittlung, Überlassung von Arbeitskräften	199	139 616	199	136 758
7450	Personal- und Stellenvermittlung, Überlassung von Arbeitskräften	199	139 616	199	136 758
74501	Personal- und Stellenvermittlung	89	29 677	89	27 242
74502	Überlassung von Arbeitskräften	110	109 940	110	109 516
746	Wach- und Sicherheitsdienste sowie Detekteien	229	111 103	229	109 460
7460	Wach- und Sicherheitsdienste sowie Detekteien	229	111 103	229	109 460
74601	Detekteien	93	6 013	93	5 901
74602	Wach- und Sicherheitsdienste	136	105 090	136	103 559
747	Reinigung von Gebäuden, Inventar und Verkehrsmitteln	957	373 217	957	372 157
7470	Reinigung von Gebäuden, Inventar und Verkehrsmitteln	957	373 217	957	372 157
74701	Reinigung von Gebäuden, Räumen und Inventar	556	323 527	556	322 512
74702	Schornsteinreinigung	368	42 297	368	42 245
748	Erbringung von sonstigen wirtschaftlichen Dienstleistungen, a. n. g.	3 102	2 022 769	3 081	1 711 013
7481	Fotografisches Gewerbe und fotografische Laboratorien	326	42 630	325	41 205

1) ohne Umsatzsteuer

2) einschließlich der Fälle nach § 24 UStG

3) Mehrfachzählung von Steuerpflichtigen möglich

Steuerpflichtige Umsätze						Steuerfreie Umsätze				WZ-Nr.
zu 7 %		zu anderen Steuersätzen <sup>2)</sup>		zusammen		darunter				
						mit Vorsteuerabzug		ohne Vorsteuerabzug		
Anzahl <sup>3)</sup>	1 000 €	Anzahl <sup>3)</sup>	1 000 €	Anzahl	1 000 €	Anzahl <sup>3)</sup>	1 000 €	Anzahl <sup>3)</sup>	1 000 €	
303	155 296	318	471	496	53 163	110	13 302	415	39 861	741
87	108	235	180	197	1 998	36	101	173	1 897	7411
72	70	208	153	165	1 081	30	69	145	1 012	74112
6	2	16	27	12	378	.	.	11	358	74113
-	-	3	0	6	15	.	.	3	2	74114
9	36	8	0	14	524	-	-	14	524	74115
99	226	73	27	83	573	19	152	66	421	7412
72	18	57	22	48	267	14	140	36	127	74123
13	147	.	.	.	.	-	-	.	.	74124
.	.	.	.	22	185	5	12	17	174	74125
4	21	-	-	4	308	-	-	4	308	7413
4	21	-	-	4	308	-	-	4	308	74131
84	1 375	6	-3	165	29 065	45	5 250	130	23 816	7414
29	153 566	4	267	47	21 218	10	7 799	42	13 419	7415
147	2 341	70	-3 197	443	45 244	183	35 518	284	9 726	742
147	2 341	70	-3 197	443	45 244	183	35 518	284	9 726	7420
21	193	11	-472	41	1 941	10	708	32	1 233	74201
.	.	-	-	7	214	.	.	5	215	74202
.	.	-	-	.	.	-	-	.	.	74203
37	365	27	-767	149	17 076	59	13 065	100	4 012	74204
39	217	22	-2 091	162	23 695	85	21 354	88	2 341	74205
9	198	-	-	.	.	-	-	.	.	74206
8	40	.	.	24	77	5	36	19	41	74207
27	1 178	6	119	48	2 174	19	351	31	1 823	74208
.	.	.	.	8	47	.	.	5	41	74209
9	85	.	.	24	5 392	19	5 347	7	46	743
9	85	.	.	24	5 392	19	5 347	7	46	7430
.	.	3	-3	14	473	9	429	.	.	74301
184	4 333	7	10	129	4 735	80	1 044	55	3 691	744
184	4 333	7	10	129	4 735	80	1 044	55	3 691	7440
90	2 464	4	9	62	725	43	306	21	419	74401
94	1 869	3	1	67	4 010	37	738	34	3 271	74402
8	210	-	-	22	2 648	5	37	17	2 611	745
8	210	-	-	22	2 648	5	37	17	2 611	7450
4	1	-	-	12	2 433	-	-	12	2 433	74501
4	209	-	-	10	214	5	37	5	178	74502
7	59	.	.	12	1 584	5	89	7	1 494	746
7	59	.	.	12	1 584	5	89	7	1 494	7460
.	.	.	.	4	110	.	.	.	.	74601
.	.	.	.	8	1 474	.	.	.	.	74602
23	776	6	4	39	281	17	84	23	197	747
23	776	6	4	39	281	17	84	23	197	7470
.	.	.	.	25	238	.	.	12	150	74701
-	-	.	.	.	.	.	.	.	.	74702
291	21 122	30	-120	343	290 753	150	262 057	218	28 696	748
66	1 179	-	-	23	246	17	187	6	58	7481

Noch: 5. Umsatzsteuerpflichtige und deren Lieferungen und Leistungen 2003 nach der Besteuerung der Umsätze und nach wirtschaftlicher Gliederung

WZ-Nr.	Wirtschaftliche Gliederung	Steuerpflichtige	Lieferungen und Leistungen <sup>1)</sup>	zu 16 %	
				Anzahl <sup>3)</sup>	1 000 €
74811	Fotografisches Gewerbe	306	39 252	305	37 881
7485	Sekretariats-, Schreib- und Übersetzungsdienste; Copy-Shops	293	37 824	292	36 322
7487	Erbringung von wirtschaftlichen Dienstleistungen für Unternehmen und Privatpersonen, a. n. g.	2 463	1 938 027	2 444	1 629 197
74871	Ausstellungs-, Messe- und Warenmarkteinrichtungen	171	102 001	171	97 979
74872	Sachverständige, a. n. g.	254	27 649	254	27 480
74874	Ateliers für Textil-, Schmuck-, Möbel- u. ä. Design	137	10 539	126	9 334
74877	Sonstige Vermögensberatung	285	1 223 762	280	1 000 388
74878	Erbringung von sonstigen wirtschaftlichen Dienstleistungen für Unternehmen und Privatpersonen, a. n. g.	1 555	552 726	1 552	475 852
<b>M 80</b>	<b>Erziehung und Unterricht</b>	<b>1 522</b>	<b>297 469</b>	<b>1 516</b>	<b>132 178</b>
804	Erwachsenenbildung und sonstiger Unterricht	1 509	294 326	1 503	130 583
8041	Fahr- und Flugschulen	875	74 325	875	66 564
8042	Erwachsenenbildung und Unterricht, a. n. g.	634	220 001	628	64 019
<b>N 85</b>	<b>Gesundheits-, Veterinär- und Sozialwesen</b>	<b>1 405</b>	<b>1 017 463</b>	<b>1 245</b>	<b>150 816</b>
851	Gesundheitswesen	672	793 485	537	69 218
8511	Krankenhäuser	46	642 635	46	28 042
85111	Krankenhäuser (ohne Hochschulkliniken sowie Vorsorge- und Rehabilitationskliniken)	34	416 525	34	21 872
8514	Gesundheitswesen, a. n. g.	270	80 270	265	30 099
852	Veterinärwesen	489	69 499	488	65 890
8520	Veterinärwesen	489	69 499	488	65 890
85201	Tierarztpraxen	457	66 500	457	63 285
853	Sozialwesen	244	154 479	220	15 708
8531	Heime (ohne Erholungs- und Ferienheime)	49	95 792	42	2 698
8532	Sozialwesen, a. n. g.	195	58 687	178	13 010
<b>O</b>	<b>Erbringung von sonstigen öffentlichen und persönlichen Dienstleistungen</b>	<b>15 694</b>	<b>4 069 654</b>	<b>15 419</b>	<b>3 002 798</b>
90	Abwasser- und Abfallbeseitigung und sonstige Entsorgung	338	689 104	338	672 277
900	Abwasser- und Abfallbeseitigung und sonstige Entsorgung	338	689 104	338	672 277
9001	Abwasserbeseitigung	43	92 316	43	84 797
9002	Abfallbeseitigung	267	464 524	267	456 997
90021	Sammlung, Beförderung und Zwischenlagerung von Abfällen	143	207 148	143	201 826
90025	Sonstige Abfallbeseitigung	90	170 218	90	168 913
91	Interessenvertretungen sowie kirchliche und sonstige Vereinigungen (ohne Sozialwesen, Kultur und Sport)	432	247 919	405	76 542
911	Wirtschafts- und Arbeitgeberverbände, Berufsorganisationen	19	17 374	19	13 169
913	Kirchliche Vereinigungen; politische Parteien sowie sonst. Interessenvertretungen und Vereinigungen, a. n. g.	413	230 545	386	63 373
9133	Interessenvertretungen und Vereinigungen, a. n. g.	381	178 511	355	57 348
91331	Organisationen der Bildung, Wissenschaft, Forschung und Kultur	159	85 064	150	15 097
91337	Sonstige Interessenvertretungen und Vereinigungen, a. n. g.	171	73 043	156	30 802
92	Kultur, Sport und Unterhaltung	3 408	1 011 227	3 187	518 641
921	Film- und Videofilmherstellung, -verleih und -vertrieb; Kinos	249	88 799	245	53 132
9211	Film- und Videofilmherstellung	135	34 483	131	17 924

1) ohne Umsatzsteuer

2) einschließlich der Fälle nach § 24 UStG

3) Mehrfachzählung von Steuerpflichtigen möglich

Steuerpflichtige Umsätze				Steuerfreie Umsätze						WZ-Nr.
zu 7 %		zu anderen Steuersätzen <sup>2)</sup>		zusammen		darunter				
Anzahl <sup>3)</sup>	1 000 €	Anzahl <sup>3)</sup>	1 000 €	Anzahl	1 000 €	Anzahl <sup>3)</sup>	1 000 €	Anzahl <sup>3)</sup>	1 000 €	
63	1 140	-	-					6	58	74811
25	959	.	.	40	543	14	346	28	196	7485
200	18 985	.	.	280	289 965	119	261 523	184	28 441	7487
12	941	.	.	15	3 066	10	441	5	2 624	74871
8	81	.	.	15	82	4	23	13	59	74872
35	1 119	.	.	11	87	6	58	5	29	74874
29	11 683	7	-157	62	211 848	20	207 972	49	3 876	74877
104	2 891	15	12	156	73 972	65	52 198	103	21 774	74878
<b>787</b>	<b>6 244</b>	<b>7</b>	<b>10</b>	<b>328</b>	<b>159 038</b>	<b>35</b>	<b>907</b>	<b>313</b>	<b>158 130</b>	<b>M 80</b>
781	6 152	7	10	.	.	35	907	.	.	804
636	1 235	4	4	.	.	16	208	.	.	8041
145	4 917	3	6	228	151 058	19	700	221	150 359	8042
<b>838</b>	<b>68 929</b>	<b>11</b>	<b>35</b>	<b>320</b>	<b>797 683</b>	<b>26</b>	<b>13 706</b>	<b>305</b>	<b>783 977</b>	<b>N 85</b>
302	27 237	.	.	247	697 027	15	13 681	240	683 346	851
35	3 192	-	-	16	611 401	.	.	15	603 560	8511
26	2 515	-	-	11	392 138	.	.	10	384 297	85111
70	11 907	-	-	65	38 265	10	5 835	59	32 430	8514
400	3 531	.	.	20	49	8	24	13	25	852
400	3 531	.	.	20	49	8	24	13	25	8520
382	3 165	7	2	.	.	.	.	.	.	85201
136	38 161	.	.	53	100 606	3	1	52	100 605	853
40	14 375	.	.	14	78 719	-	-	14	78 719	8531
96	23 786	.	.	39	21 887	3	1	38	21 886	8532
<b>3 011</b>	<b>237 172</b>	<b>90</b>	<b>432</b>	<b>1 114</b>	<b>829 251</b>	<b>413</b>	<b>69 310</b>	<b>768</b>	<b>759 940</b>	<b>O</b>
45	9 799	17	277	47	6 751	32	6 147	19	604	90
45	9 799	17	277	47	6 751	32	6 147	19	604	900
6	7 499	.	.	5	20	.	.	.	.	9001
33	2 277	13	-187	37	5 437	26	5 087	14	350	9002
15	1 737	.	.	20	3 599	15	3 727	.	.	90021
8	262	6	-174	13	1 218	.	.	7	187	90025
285	40 216	4	66	74	131 095	12	4 643	66	126 452	91
8	84	.	.	5	4 119	.	.	4	3 838	911
277	40 132	.	.	69	126 975	.	.	62	122 613	913
252	37 626	.	.	61	83 474	9	4 131	54	79 343	9133
120	15 837	.	.	31	54 073	.	.	26	49 951	91331
110	12 864	.	.	.	.	.	.	.	.	91337
1 688	120 990	16	12	335	371 584	103	36 962	254	334 622	92
122	31 728	-	-	24	3 939	14	3 613	14	327	921
62	16 124	-	-	16	436	11	363	8	72	9211

Noch: 5. Umsatzsteuerpflichtige und deren Lieferungen und Leistungen 2003 nach der Besteuerung der Umsätze und nach wirtschaftlicher Gliederung

WZ-Nr.	Wirtschaftliche Gliederung	Steuerpflichtige	Lieferungen und Leistungen <sup>1)</sup>	zu 16 %	
				Anzahl <sup>3)</sup>	1 000 €
9212	Filmverleih und Videoprogrammanbieter	81	44 060	81	32 722
9213	Kinos	33	10 256	33	2 487
922	Rundfunkveranstalter, Herstellung von Hörfunk- und Fernsehprogrammen	67	136 100	66	127 699
923	Erbringung von sonstigen kulturellen und unterhaltenden Leistungen	1 379	165 382	1 255	100 743
9231	Künstlerische und schriftstellerische Tätigkeiten und Darbietungen	855	57 184	766	35 960
92312	Ballettgruppen, Orchester, Kapellen und Chöre	.	.	34	2 632
92313	Selbstständige bildende Künstlerinnen und Künstler	282	15 767	238	9 493
92314	Selbstständige Restauratorinnen und Restauratoren	127	7 814	127	7 516
92315	Selbstständige Komponistinnen, Komponisten, Musikbearbeiterinnen und -bearbeiter	56	3 382	52	2 073
92317	Selbstständige Bühnen-, Film-, Hörfunk- und Fernsehkünstlerinnen und -künstler	257	18 924	234	11 737
9232	Betrieb von Kultur- und Unterhaltungseinrichtungen und Hilfsdienste dafür	88	35 740	88	11 640
92321	Theater- und Konzertveranstalter	40	9 066	40	5 691
9233	Schaustellergewerbe und Vergnügungsparks	144	24 024	112	13 435
9234	Erbringung von kulturellen und unterhaltenden Leistungen, a. n. g.	292	48 434	289	39 708
92341	Tanzschulen	47	6 353	47	6 241
92342	Erbringung von sonstigen kulturellen und unterhaltenden Leistungen, a. n. g.	245	42 081	242	33 467
924	Korrespondenz- und Nachrichtenbüros, selbstständige Journalistinnen und Journalisten	413	22 009	327	10 866
9240	Korrespondenz- und Nachrichtenbüros, selbstständige Journalistinnen und Journalisten	413	22 009	327	10 866
92401	Korrespondenz- und Nachrichtenbüros	27	2 432	27	1 858
92402	Selbstständige Journalistinnen, Journalisten, Pressefotografinnen und Pressefotografen	386	19 577	300	9 008
925	Bibliotheken, Archive, Museen, botanische und zoologische Gärten	57	17 613	57	6 949
9252	Museen und Denkmalschutzeinrichtungen	39	13 044	39	5 006
926	Sport	551	109 425	547	96 467
9261	Betrieb von Sportanlagen	240	58 987	239	52 065
9262	Erbringung von sonstigen Dienstleistungen des Sports	311	50 439	308	44 402
92621	Sportverbände und Sportvereine	190	31 851	188	26 786
927	Erbringung von sonstigen Dienstleistungen für Unterhaltung, Erholung und Freizeit	692	471 898	690	122 785
9271	Spiel-, Wett- und Lotteriewesen	282	399 175	282	64 084
92711	Spielhallen und Betrieb von Spielautomaten	212	43 159	212	41 349
9272	Erbringung von Dienstleistungen für Unterhaltung, Erholung und Freizeit, a. n. g.	410	72 723	408	58 701
92721	Garten- und Grünanlagen	37	5 222	37	5 068
92722	Erbringung von sonstigen Dienstleistungen für Unterhaltung, Erholung und Freizeit, a. n. g.	373	67 501	371	53 632
93	Erbringung von sonstigen Dienstleistungen	11 516	2 121 405	11 489	1 735 338
930	Erbringung von sonstigen Dienstleistungen	11 516	2 121 405	11 489	1 735 338
9301	Wäscherei und chemische Reinigung	297	81 282	297	80 795
93011	Wäscherei	109	43 959	109	43 728
93013	Chemische Reinigung und Bekleidungsfärberei	117	31 225	117	31 123
93015	Heißmanglei und Bügelei	28	1 694	28	1 585
9302	Frisör- und Kosmetiksalons	3 248	295 339	3 248	294 492
93024	Kosmetiksalons	1 030	48 760	1 030	48 212
93025	Frisörsalons	2 218	246 580	2 218	246 280
9303	Bestattungswesen	200	57 290	200	54 954
93031	Bestattungsinstitute	188	55 645	188	53 824
9304	Saunas, Solarien, Fitnesszentren u. Ä.	323	59 640	320	39 803
93041	Bäder und Saunas (ohne medizinische Bäder)	103	29 947	101	12 601

1) ohne Umsatzsteuer

2) einschließlich der Fälle nach § 24 UStG

3) Mehrfachzählung von Steuerpflichtigen möglich

Steuerpflichtige Umsätze				Steuerfreie Umsätze						WZ-Nr.
zu 7 %		zu anderen Steuersätzen <sup>2)</sup>		zusammen		darunter				
						mit Vorsteuerabzug		ohne Vorsteuerabzug		
Anzahl <sup>3)</sup>	1 000 €	Anzahl <sup>3)</sup>	1 000 €	Anzahl	1 000 €	Anzahl <sup>3)</sup>	1 000 €	Anzahl <sup>3)</sup>	1 000 €	
30	7 835	-	-	8	3 504	3	3 249	6	255	9212
30	7 769	-	-	-	-	-	-	-	-	9213
32	8 309	.	.	6	106	3	33	3	72	922
676	40 317	9	22	129	24 299	36	599	99	23 700	923
436	18 039	.	.	95	3 169	28	409	70	2 760	9231
21	2 927	-	-	4	82	4	82	-	-	92312
173	5 953	.	.	34	311	12	192	24	118	92313
8	205	.	.	10	92	.	.	8	57	92314
31	921	-	-	11	388	4	53	8	335	92315
149	6 452	.	.	28	735	.	.	24	713	92317
33	3 687	-	-	12	20 414	-	-	12	20 414	9232
18	1 726	-	-	7	1 649	-	-	7	1 649	92321
128	10 426	-	-	4	163	.	.	.	.	9233
79	8 166	.	.	18	554	.	.	.	.	9234
8	112	-	-	-	-	-	-	-	-	92341
71	8 054	.	.	18	554	.	.	.	.	92342
287	10 983	.	.	28	158	9	24	20	134	924
287	10 983	.	.	28	158	9	24	20	134	9240
9	522	-	-	3	53	.	.	.	.	92401
278	10 461	.	.	25	105	.	.	.	.	92402
38	4 331	.	.	19	6 334	10	117	13	6 216	925
32	3 836	.	.	15	4 203	10	117	9	4 086	9252
299	10 713	-	-	55	2 246	10	28	46	2 218	926
131	6 336	-	-	25	585	4	2	21	584	9261
168	4 376	-	-	30	1 661	6	26	25	1 634	9262
140	3 531	-	-	23	1 534	.	.	20	1 528	92621
234	14 610	.	.	74	334 503	21	32 548	59	301 954	927
78	3 023	.	.	23	332 068	5	32 079	20	299 989	9271
27	819	-	-	11	991	.	.	10	986	92711
156	11 587	.	.	51	2 435	16	469	39	1 965	9272
6	154	-	-	-	-	-	-	-	-	92721
150	11 434	.	.	51	2 435	16	469	39	1 965	92722
993	66 167	53	78	658	319 821	266	21 559	429	298 263	93
993	66 167	53	78	658	319 821	266	21 559	429	298 263	930
28	440	.	.	14	47	.	.	12	45	9301
8	214	.	.	5	17	-	-	5	17	93011
9	99	.	.	.	.	.	.	.	.	93013
7	109	-	-	.	.	-	-	-	-	93015
119	442	.	.	58	391	12	103	47	288	9302
76	389	-	-	24	159	3	4	22	154	93024
43	52	.	.	34	233	9	99	25	134	93025
79	1 610	7	-24	18	749	.	.	12	426	9303
69	1 267	.	.	.	.	.	.	.	.	93031
133	19 189	.	.	27	616	8	47	22	569	9304
78	16 971	.	.	16	343	4	26	13	318	93041

Noch: 5. Umsatzsteuerpflichtige und deren Lieferungen und Leistungen 2003 nach der Besteuerung der Umsätze und nach wirtschaftlicher Gliederung

WZ-Nr.	Wirtschaftliche Gliederung	Steuerpflichtige	Lieferungen und Leistungen <sup>1)</sup>	zu 16 %	
				Anzahl	1 000 €
93042	Solarien, Massagesalons (ohne medizinische Massagen), Fitnesszentren u. Ä.	220	29 693	219	27 202
9305	Erbringung von Dienstleistungen, a. n. g.	7 448	1 627 853	7 424	1 265 294
93052	Erbringung von sonstigen persönlichen Dienstleistungen	947	89 408	947	84 067
93053	Erbringung von sonstigen Dienstleistungen, a. n. g.	6 453	1 531 008	6 429	1 173 884

1) ohne Umsatzsteuer

2) einschließlich der Fälle nach § 24 UStG

3) Mehrfachzählung von Steuerpflichtigen möglich



Steuerpflichtige Umsätze				Steuerfreie Umsätze						WZ- Nr.
zu 7 %		zu anderen Steuersätzen <sup>2)</sup>		zusammen		darunter				
						mit Vorsteuerabzug		ohne Vorsteuerabzug		
Anzahl <sup>3)</sup>	1 000 €	Anzahl <sup>3)</sup>	1 000 €	Anzahl	1 000 €	Anzahl <sup>3)</sup>	1 000 €	Anzahl <sup>3)</sup>	1 000 €	
55	2 218	-	-	11	273	4	21	9	252	93042
634	44 486	41	55	541	318 018	238	21 084	336	296 934	9305
93	3 506	.	.	60	1 833	27	248	39	1 585	93052
538	40 938	.	.	477	316 132	211	20 836	293	295 296	93053

## 6. Lieferungen und Leistungen von Umsatzsteuerpflichtigen, die sowohl 2002 als auch 2003 ganzjährig tätig waren

WZ-Nr.	Wirtschaftliche Gliederung	Steuerpflichtige mit vergleichbaren Lieferungen und Leistungen			
		Steuerpflichtige	Lieferungen und Leistungen <sup>1)</sup>		Veränderung gegenüber dem Vorjahr
			2002	2003	
		Anzahl	1 000 €		%
<b>A - O</b>	<b>Wirtschaftszweige insgesamt</b>	<b>107 266</b>	<b>68 264 320</b>	<b>71 972 102</b>	<b>5,4</b>
<b>A</b>	<b>Land- und Forstwirtschaft</b>	<b>2 790</b>	<b>1 598 513</b>	<b>1 577 406</b>	<b>-1,3</b>
01	Landwirtschaft und Jagd	2 708	1 579 703	1 557 602	-1,4
011	Pflanzenbau	1 098	427 006	423 348	-0,9
012	Tierhaltung	174	172 177	165 941	-3,6
013	Gemischte Landwirtschaft	809	697 746	670 638	-3,9
014	Erbringung von landwirtschaftlichen und gärtnerischen Dienstleistungen	627	282 773	297 674	5,3
02	Forstwirtschaft	82	18 810	19 804	5,3
<b>B 05</b>	<b>Fischerei und Fischzucht</b>	<b>28</b>	<b>11 378</b>	<b>11 196</b>	<b>-1,6</b>
<b>C</b>	<b>Bergbau und Gewinnung von Steinen und Erden</b>	<b>102</b>	<b>214 047</b>	<b>247 005</b>	<b>15,4</b>
CB	Erzbergbau, Gewinnung von Steinen und Erden, sonstiger Bergbau	.	.	.	.
14	Gewinnung von Steinen und Erden, sonstiger Bergbau	.	.	.	.
142	Gewinnung von Kies, Sand, Ton und Kaolin	67	95 905	114 269	19,1
<b>D</b>	<b>Verarbeitendes Gewerbe</b>	<b>11 594</b>	<b>15 767 862</b>	<b>16 518 309</b>	<b>4,8</b>
DA	Ernährungsgewerbe und Tabakverarbeitung	2 148	2 185 392	2 190 456	0,2
15	Ernährungsgewerbe	2 148	2 185 392	2 190 456	0,2
151	Schlachten und Fleischverarbeitung	637	634 882	648 857	2,2
1513	Fleischverarbeitung	622	499 271	507 020	1,6
153	Obst- und Gemüseverarbeitung	44	164 304	172 066	4,7
155	Milchverarbeitung; Herstellung von Speiseeis	28	325 829	313 378	-3,8
156	Mahl- und Schälmaschinen, Herstellung von Stärke und Stärkeerzeugnissen	40	41 669	44 472	6,7
157	Herstellung von Futtermitteln	52	76 983	72 882	-5,3
158	Sonstiges Ernährungsgewerbe (ohne Getränkeherstellung)	1 268	610 794	614 697	0,6
1581	Herstellung von Backwaren (ohne Dauerbackwaren)	1 196	492 942	487 522	-1,1
159	Herstellung von Getränken	61	97 099	116 076	19,5
DB	Textil- und Bekleidungsgewerbe	548	700 482	684 544	-2,3
17	Textilgewerbe	388	616 714	598 482	-3,0
171	Spinnstoffaufbereitung und Spinnerei	26	64 831	60 002	-7,4
172	Weberei	33	135 081	127 197	-5,8
173	Textilveredlung	38	59 663	60 775	1,9
174	Herstellung von konfektionierten Textilwaren (ohne Bekleidung)	102	104 004	100 298	-3,6
175	Sonstiges Textilgewerbe (ohne Herstellung von Maschenware)	155	172 796	172 688	-0,1
176	Herstellung von gewirktem und gestricktem Stoff	15	48 843	46 500	-4,8
177	Herstellung von gewirkten und gestrickten Fertigerzeugnissen	19	31 496	31 021	-1,5
18	Bekleidungsgewerbe	160	83 768	86 062	2,7
182	Herstellung von Bekleidung (ohne Lederbekleidung)	135	81 649	84 027	2,9
1822	Herstellung von Oberbekleidung (ohne Arbeits- und Berufsbekleidung)	66	14 284	13 848	-3,1
1823	Herstellung von Wäsche	27	32 973	34 705	5,3
1824	Herstellung von sonstiger Bekleidung und Bekleidungszubehör	29	13 729	13 964	1,7
18245	Herstellung von Bekleidungszubehör, a. n. g.	11	2 323	2 300	-1,0

1) ohne Umsatzsteuer

Noch: 6. Lieferungen und Leistungen von Umsatzsteuerpflichtigen, die sowohl 2002 als auch 2003  
ganzjährig tätig waren

WZ-Nr.	Wirtschaftliche Gliederung	Steuerpflichtige mit vergleichbaren Lieferungen und Leistungen			
		Steuerpflichtige	Lieferungen und Leistungen <sup>1)</sup>		Veränderung gegenüber dem Vorjahr
			2002	2003	
		Anzahl	1 000 €	%	
DC 19	Ledergewerbe				
192	Lederverarbeitung (ohne Herstellung von Lederbekleidung und Schuhen)	41	9 194	9 202	0,1
193	Herstellung von Schuhen	61	14 250	13 971	-2,0
DD 20	Holzgewerbe (ohne Herstellung von Möbeln)	972	387 745	406 239	4,8
201	Säge-, Hobel- und Holzimprägnierwerke	98	85 381	91 066	6,7
203	Herstellung von Konstruktionsteilen, Fertigbauteilen, Ausbauelementen und Fertigteilbauten aus Holz	412	182 259	188 995	3,7
205	Herstellung von Holzwaren, a. n. g., sowie von Kork-, Flecht- und Korbwaren (ohne Herstellung von Möbeln)	427	101 488	104 630	3,1
2051	Herstellung von Holzwaren, a. n. g., (ohne Herstellung von Möbeln)	404	98 680	101 743	3,1
DE	Papier-, Verlags- und Druckgewerbe	752	1 380 253	1 389 862	0,7
21	Papiergewerbe	119	439 656	440 087	0,1
211	Herstellung von Holz- und Zellstoff, Papier, Karton und Pappe	27	263 208	257 063	-2,3
212	Herstellung von Waren aus Papier, Karton und Pappe	92	176 448	183 023	3,7
22	Verlagsgewerbe, Druckgewerbe, Vervielfältigung von bespielten Ton-, Bild- und Datenträgern	633	940 597	949 775	1,0
221	Verlagsgewerbe	178	342 818	331 211	-3,4
2211	Verlegen von Büchern	50	83 061	83 930	1,0
22111	Verlegen von Büchern (ohne Adressbücher)	37	30 584	31 193	2,0
2212	Verlegen von Zeitungen	17	206 626	193 539	-6,3
2213	Verlegen von Zeitschriften	22	18 643	17 702	-5,0
2215	Sonstiges Verlagsgewerbe	78	32 512	34 275	5,4
222	Druckgewerbe	440	595 382	616 095	3,5
2222	Drucken anderer Druckerzeugnisse	314	231 993	236 870	2,1
2223	Druckweiterverarbeitung	45	15 852	15 193	-4,2
2224	Druck- und Mediovorstufe	43	23 007	21 739	-5,5
223	Vervielfältigung von bespielten Ton-, Bild- und Datenträgern	15	2 397	2 470	3,0
DG 24	Herstellung von chemischen Erzeugnissen	150	682 818	732 790	7,3
241	Herstellung von chemischen Grundstoffen	30	181 520	169 537	-6,6
244	Herstellung von pharmazeutischen Erzeugnissen	22	163 118	196 408	20,4
245	Herstellung von Seifen, Wasch-, Reinigungs- und Körperpflegemitteln sowie von Duftstoffen	39	80 661	81 127	0,6
246	Herstellung von sonstigen chemischen Erzeugnissen	41	198 856	218 387	9,8
DH 25	Herstellung von Gummi- und Kunststoffwaren	290	620 163	679 575	9,6
251	Herstellung von Gummiwaren	69	51 232	52 098	1,7
252	Herstellung von Kunststoffwaren	221	568 931	627 476	10,3
2524	Herstellung von sonstigen Kunststoffwaren	107	274 283	296 091	8,0
DI 26	Glasgewerbe, Herstellung von Keramik, Verarbeitung von Steinen und Erden	681	797 036	844 379	5,9
261	Herstellung von Glas und Glaswaren	90	180 645	183 561	1,6
262	Herstellung von keramischen Erzeugnissen (ohne Herstellung von Ziegeln und Baukeramik)	97	90 832	88 948	-2,1
263	Herstellung von keramischen Wand- und Bodenfliesen und -platten	18	30 444	29 117	-4,4
266	Herstellung von Erzeugnissen aus Beton, Zement und Gips	165	331 781	366 779	10,5

1) ohne Umsatzsteuer

Noch: 6. Lieferungen und Leistungen von Umsatzsteuerpflichtigen, die sowohl 2002 als auch 2003 ganzjährig tätig waren

WZ-Nr.	Wirtschaftliche Gliederung	Steuerpflichtige mit vergleichbaren Lieferungen und Leistungen			
		Steuerpflichtige	Lieferungen und Leistungen <sup>1)</sup>		Veränderung gegenüber dem Vorjahr
			2002	2003	
		Anzahl	1 000 €		%
2661	Herstellung von Erzeugnissen aus Beton, Zement und aus Kalksandstein für den Bau	79	131 689	146 456	11,2
26611	Herstellung von Bausätzen für Fertigteilmbauten aus Beton für den Bau	20	3 158	3 159	0,0
26612	Herstellung von Konstruktionsteilen und großformatigen Fertigteilmteilen aus Beton sowie von sonstigen Betonerzeugnissen für den Bau	53	105 391	113 343	7,5
2663	Herstellung von Frischbeton (Transportbeton)	44	126 727	140 871	11,2
2666	Herstellung von Erzeugnissen aus Beton, Zement und Gips, a. n. g.	31	30 057	36 761	22,3
267	Be- und Verarbeitung von Naturwerksteinen und Natursteinen, a. n. g.	282	92 144	91 403	-0,8
2670	Be- und Verarbeitung von Naturwerksteinen und Natursteinen, a. n. g.	282	92 144	91 403	-0,8
26701	Steinbildhauerei und Steinmetzerei	218	49 218	51 312	4,3
268	Herstellung von sonstigen Erzeugnissen aus nicht metallischen Mineralien	17	51 572	62 566	21,3
DJ	Metallerzeugung und -bearbeitung, Herstellung von Metallerzeugnissen	2 490	3 010 376	3 154 651	4,8
27	Metallerzeugung und -bearbeitung	190	883 194	942 036	6,7
271	Erzeugung von Roheisen, Stahl und Ferrolegierungen	77	435 087	475 903	9,4
274	Erzeugung und erste Bearbeitung von NE-Metallen	45	63 273	61 359	-3,0
275	Gießereien	49	325 992	340 007	4,3
28	Herstellung von Metallerzeugnissen	2 300	2 127 182	2 212 616	4,0
281	Stahl- und Leichtmetallbau	493	658 342	671 509	2,0
2811	Herstellung von Metallkonstruktionen	239	425 647	427 960	0,5
2812	Herstellung von Ausbauelementen aus Metall	254	232 694	243 549	4,7
282	Herstellung von Metallbehältern mit einem Fassungsvermögen von mehr als 300 l; Herstellung von Heizkörpern und -kesseln für Zentralheizungen	28	68 537	68 726	0,3
284	Herstellung von Schmiede-, Press-, Zieh- und Stanzteilen, gewalzten Ringen und pulvermetallurgischen Erzeugnissen	178	339 726	366 324	7,8
285	Oberflächenveredlung und Wärmebehandlung; Mechanik, a. n. g.	1 122	446 763	480 561	7,6
2851	Oberflächenveredlung und Wärmebehandlung	108	143 515	156 905	9,3
2852	Mechanik, a. n. g.	1 014	303 249	323 656	6,7
28521	Schlosserei und Schweißerei	712	169 348	177 584	4,9
28522	Schleiferei und Dreherei	167	98 961	109 328	10,5
28523	Beschlag- und Kunstschmieden	135	34 940	36 744	5,2
286	Herstellung von Schneidwaren, Werkzeugen, Schlössern und Beschlägen aus unedlen Metallen	228	198 174	218 806	10,4
2862	Herstellung von Werkzeugen	139	171 253	190 595	11,3
287	Herstellung von sonstigen Metallwaren	243	401 733	391 711	-2,5
2875	Herstellung von sonstigen Metallwaren, a. n. g.	204	230 611	234 464	1,7
28753	Herstellung von Metallwaren, a. n. g.	186	202 201	202 465	0,1
DK 29	Maschinenbau	880	2 054 935	2 194 912	6,8
291	Herstellung von Maschinen für die Erzeugung und Nutzung von mechanischer Energie (ohne Motoren für Luft- und Straßenfahrzeuge)	100	363 992	421 507	15,8
292	Herstellung von sonstigen nicht wirtschaftszweig-spezifischen Maschinen	227	492 990	519 879	5,5
2923	Herstellung von kälte- und lufttechnischen Erzeugnissen, nicht für den Haushalt	68	245 518	270 643	10,2
2924	Herstellung von sonstigen nicht wirtschaftszweig-spezifischen Maschinen, a. n. g.	90	104 135	100 078	-3,9

1) ohne Umsatzsteuer

Noch: 6. Lieferungen und Leistungen von Umsatzsteuerpflichtigen, die sowohl 2002 als auch 2003  
ganzjährig tätig waren

WZ-Nr.	Wirtschaftliche Gliederung	Steuerpflichtige mit vergleichbaren Lieferungen und Leistungen			
		Steuerpflichtige	Lieferungen und Leistungen <sup>1)</sup>		
			2002	2003	Veränderung gegenüber dem Vorjahr
	Anzahl	1 000 €		%	
293	Herstellung von land- und forstwirtschaftlichen Maschinen	59	59 736	61 697	3,3
294	Herstellung von Werkzeugmaschinen	174	386 540	407 525	5,4
295	Herstellung von Maschinen für sonstige bestimmte Wirtschaftszweige	289	728 249	756 818	3,9
2952	Herstellung von Bergwerks-, Bau- und Baustoffmaschinen	38	39 220	38 365	-2,2
2953	Herstellung von Maschinen für das Ernährungs-gewerbe und die Tabakverarbeitung	45	71 757	80 342	12,0
2954	Herstellung von Maschinen für das Textil-, Bekleidungs- und Ledergerwerbe	23	35 002	34 464	-1,5
2956	Herstellung von Maschinen für bestimmte Wirtschaftszweige, a. n. g.	167	544 754	563 686	3,5
29564	Herstellung von Maschinen für sonstige bestimmte Wirtschaftszweige, a. n. g.	145	456 132	467 586	2,5
DL	Herstellung von Büromaschinen, Datenverarbeitungsgeräten und -einrichtungen; Elektrotechnik usw.	1 344	2 283 816	2 426 666	6,3
30	Herstellung von Büromaschinen, Datenverarbeitungsgeräten und -einrichtungen	119	126 318	102 297	-19,0
31	Herstellung von Geräten der Elektrizitätserzeugung, -verteilung u. Ä.	303	601 506	624 990	3,9
311	Herstellung von Elektromotoren, Generatoren und Transformatoren	47	70 436	72 140	2,4
312	Herstellung von Elektrizitätsverteilungs- und -schalteinrichtungen	74	210 840	215 666	2,3
313	Herstellung von isolierten Elektrokabeln, -leitungen und -drähten	32	49 358	50 077	1,5
314	Herstellung von Akkumulatoren und Batterien	10	21 264	22 710	6,8
315	Herstellung von elektrischen Lampen und Leuchten	40	81 793	78 981	-3,4
316	Herstellung von elektrischen Ausrüstungen, a. n. g.	100	167 815	185 416	10,5
32	Rundfunk- und Nachrichtentechnik	185	980 761	1 094 572	11,6
321	Herstellung von elektronischen Bauelementen	82	871 341	980 923	12,6
322	Herstellung von Geräten und Einrichtungen der Telekommunikationstechnik	58	75 861	74 771	-1,4
323	Herstellung von Rundfunkgeräten sowie phono- und videotechnischen Geräten	45	33 558	38 877	15,9
33	Medizin-, Mess-, Steuer- und Regelungstechnik, Optik, Herstellung von Uhren	737	575 231	604 808	5,1
331	Herstellung von medizinischen Geräten und orthopädischen Erzeugnissen	454	271 047	287 201	6,0
3310	Herstellung von medizinischen Geräten und orthopädischen Erzeugnissen	454	271 047	287 201	6,0
33103	Herstellung von orthopädischen Erzeugnissen	104	78 330	78 225	-0,1
33104	Zahntechnische Laboratorien	274	110 295	120 540	9,3
332	Herstellung von Mess-, Kontroll-, Navigations- u. ä. Instrumenten und Vorrichtungen	178	152 778	165 067	8,0
333	Herstellung von industriellen Prozesssteuerungs-einrichtungen	30	34 234	41 416	21,0
334	Herstellung von optischen und fotografischen Geräten	51	25 420	26 994	6,2
3340	Herstellung von optischen und fotografischen Geräten	51	25 420	26 994	6,2
33401	Herstellung von augenoptischen Erzeugnissen	28	5 823	8 272	42,1
335	Herstellung von Uhren	24	91 750	84 130	-8,3
DM	Fahrzeugbau	182	926 895	1 043 109	12,5
34	Herstellung von Kraftwagen und Kraftwagenteilen	142	748 867	871 410	16,4
341	Herstellung von Kraftwagen und Kraftwagenmotoren	14	62 147	63 824	2,7

1) ohne Umsatzsteuer

Noch: 6. Lieferungen und Leistungen von Umsatzsteuerpflichtigen, die sowohl 2002 als auch 2003  
ganzjährig tätig waren

WZ-Nr.	Wirtschaftliche Gliederung	Steuerpflichtige mit vergleichbaren Lieferungen und Leistungen			
		Steuerpflichtige	Lieferungen und Leistungen <sup>1)</sup>		Veränderung gegenüber dem Vorjahr
			2002	2003	
		Anzahl	1 000 €		%
342	Herstellung von Karosserien, Aufbauten und Anhängern	78	97 001	108 513	11,9
343	Herstellung von Teilen und Zubehör für Kraftwagen und Kraftwagenmotoren	50	589 719	699 073	18,5
35	Sonstiger Fahrzeugbau	40	178 028	171 699	-3,6
352	Bahnindustrie	14	125 021	127 921	2,3
354	Herstellung von Krafträdern, Fahrrädern und Behindertenfahrzeugen	13	43 334	34 534	-20,3
DN	Herstellung von Möbeln, Schmuck, Musikinstrumenten usw.; Recycling	1 048	702 680	736 978	4,9
36	Herstellung von Möbeln, Schmuck, Musikinstrumenten, Sportgeräten, Spielwaren und sonstigen Erzeugnissen	872	455 109	461 326	1,4
361	Herstellung von Möbeln	382	229 915	231 711	0,8
3611	Herstellung von Sitzmöbeln	145	50 925	56 451	10,9
3612	Herstellung von Büro- und Ladenmöbeln	53	38 562	38 064	-1,3
3614	Herstellung von sonstigen Möbeln	136	98 526	94 579	-4,0
362	Herstellung von Schmuck und ähnlichen Erzeugnissen	119	13 663	14 189	3,9
3622	Herstellung von Schmuck, Gold- und Silberschmiedewaren (ohne Phantasieschmuck)	.	.	.	.
36223	Herstellung von Gold- und Silberschmiedewaren (ohne Tafelgeräte und Bestecke)	79	7 746	8 094	4,5
36225	Herstellung von Edelmetallerzeugnissen für technische Zwecke	16	2 598	2 600	0,1
363	Herstellung von Musikinstrumenten	130	60 213	60 366	0,3
364	Herstellung von Sportgeräten	16	9 920	10 284	3,7
365	Herstellung von Spielwaren	94	48 867	46 611	-4,6
366	Herstellung von sonstigen Erzeugnissen	131	92 532	98 165	6,1
3663	Herstellung von Erzeugnissen, a. n. g.	97	55 509	58 918	6,1
36632	Herstellung von sonstigem Bekleidungszubehör, a. n. g.	14	1 921	2 265	17,9
36635	Herstellung von Füllhaltern, Kugelschreibern, Filzstiften und Stempeln	27	19 393	19 965	2,9
36638	Herstellung von sonstigen Erzeugnissen, a. n. g.	36	13 986	14 435	3,2
37	Recycling	176	247 571	275 651	11,3
371	Recycling von metallischen Altmaterialien und Reststoffen	61	67 097	69 597	3,7
3710	Recycling von metallischen Altmaterialien und Reststoffen	61	67 097	69 597	3,7
37101	Recycling von Altmaterialien und Reststoffen aus Eisen oder Stahl	48	36 368	42 754	17,6
372	Recycling von nicht metallischen Altmaterialien und Reststoffen	115	180 475	206 055	14,2
3720	Recycling von nicht metallischen Altmaterialien und Reststoffen	115	180 475	206 055	14,2
37205	Recycling von sonstigen Altmaterialien und Reststoffen	91	152 267	174 728	14,8
<b>E</b>	<b>Energie- und Wasserversorgung</b>	<b>313</b>	<b>6 536 797</b>	<b>7 510 216</b>	<b>14,9</b>
40	Energieversorgung	235	6 009 030	6 973 844	16,1
401	Elektrizitätsversorgung	185	2 237 765	2 566 351	14,7
402	Gasversorgung	11	3 592 864	4 221 694	17,5
403	Wärmeversorgung	39	178 401	185 799	4,1
41	Wasserversorgung	78	527 767	536 371	1,6
<b>F 45</b>	<b>Baugewerbe</b>	<b>16 977</b>	<b>6 965 903</b>	<b>7 270 628</b>	<b>4,4</b>
451	Vorbereitende Baustellenarbeiten	305	115 549	121 235	4,9
4511	Abbruch-, Spreng- und Enttrümmerungsgewerbe, Erdbewegungsarbeiten	298	114 600	120 151	4,8
45111	Abbruch-, Spreng- und Enttrümmerungsgewerbe	193	73 785	77 586	5,2

1) ohne Umsatzsteuer

Noch: 6. Lieferungen und Leistungen von Umsatzsteuerpflichtigen, die sowohl 2002 als auch 2003  
ganzjährig tätig waren

WZ-Nr.	Wirtschaftliche Gliederung	Steuerpflichtige mit vergleichbaren Lieferungen und Leistungen			
		Steuerpflichtige	Lieferungen und Leistungen <sup>1)</sup>		Veränderung gegenüber dem Vorjahr
			2002	2003	
		Anzahl	1 000 €		%
452	Hoch- und Tiefbau	3 793	3 082 865	3 295 504	6,9
4521	Hochbau, Brücken- und Tunnelbau u. Ä.	1 421	1 706 697	1 839 829	7,8
4522	Dachdeckerei, Bauspenglerei, Abdichtungen und Zimmerei	1 494	510 361	528 027	3,5
45221	Dachdeckerei und Bauspenglerei	832	355 826	362 144	1,8
45222	Abdichtung gegen Wasser und Feuchtigkeit	396	67 987	73 580	8,2
45223	Zimmerei und Ingenieurholzbau	266	86 548	92 303	6,7
4523	Bau von Straßen, Bahnverkehrsstrecken, Rollbahnen und Sportanlagen	208	460 044	487 897	6,1
45231	Bau von Straßen, Rollbahnen und Sportanlagen	200	431 892	460 991	6,7
4524	Wasserbau	17	27 962	25 254	-9,7
4525	Sonstiger spezialisierter Hoch- und Tiefbau	653	377 802	414 498	9,7
45251	Brunnenbau	24	11 287	12 143	7,6
45252	Schachtbau	29	12 220	17 272	41,3
45253	Schornstein-, Feuerungs- und Industrieofenbau	72	28 991	28 429	-1,9
45254	Gerüstbau	244	83 049	84 837	2,2
45255	Gebäudetrocknung	68	22 696	23 617	4,1
45256	Sonstiger spezialisierter Hoch- und Tiefbau, a. n. g.	216	219 559	248 199	13,0
453	Bauinstallation	6 599	2 289 380	2 276 252	-0,6
4531	Elektroinstallation	2 255	877 692	869 523	-0,9
4532	Dämmung gegen Kälte, Wärme, Schall und Erschütterung	487	173 857	168 937	-2,8
4533	Klempnerei, Gas-, Wasser-, Heizungs- und Lüftungsinstallation	2 896	1 065 400	1 053 172	-1,1
4534	Sonstige Bauinstallation	961	172 430	184 619	7,1
454	Sonstiges Ausbaugewerbe	6 227	1 460 938	1 562 031	6,9
4541	Stuckateurgewerbe, Gipserei und Verputzerei	239	52 473	57 481	9,5
4542	Bautischlerei und -schlosserei	1 369	309 359	321 244	3,8
4543	Fußboden-, Fliesen- und Plattenlegerei, Raumausrüstung	1 190	309 864	323 804	4,5
45431	Parkettlegerei	70	26 857	26 637	-0,8
45432	Fliesen-, Platten- und Mosaiklegerei	514	133 786	140 301	4,9
45433	Estrichlegerei	27	26 798	29 596	10,4
45434	Sonstige Fußbodenlegerei und -kleberei	346	64 834	68 665	5,9
45435	Tapetenkleberei	47	6 101	5 926	-2,9
45436	Raumausrüstung, ohne ausgeprägten Schwerpunkt	186	51 489	52 680	2,3
4544	Maler- und Glasergewerbe	1 455	340 643	360 887	5,9
45441	Maler- und Lackierergewerbe	1 295	300 653	320 102	6,5
45442	Glasergewerbe	160	39 990	40 785	2,0
4545	Baugewerbe, a. n. g.	1 974	448 599	498 615	11,1
45451	Fassadenreinigung	33	10 981	12 355	12,5
45453	Ausbaugewerbe, a. n. g.	1 941	437 618	486 261	11,1
455	Vermietung von Baumaschinen und -geräten mit Bedienungspersonal	53	17 170	15 606	-9,1
<b>G</b>	<b>Handel; Instandhaltung und Reparatur von Kraftfahrzeugen und Gebrauchsgütern</b>	<b>26 382</b>	<b>17 468 598</b>	<b>18 047 321</b>	<b>3,3</b>
50	Kraftfahrzeughandel; Instandhaltung und Reparatur von Kraftfahrzeugen; Tankstellen	4 405	5 120 378	5 331 416	4,1
501	Handel mit Kraftwagen	1 662	3 271 119	3 481 029	6,4
5010	Handel mit Kraftwagen	1 662	3 271 119	3 481 029	6,4
50102	Großhandel mit Kraftwagen	110	349 431	366 738	5,0
50103	Einzelhandel mit Kraftwagen	1 370	2 724 637	2 922 535	7,3
502	Instandhaltung und Reparatur von Kraftwagen	1 509	864 752	902 376	4,4
5020	Instandhaltung und Reparatur von Kraftwagen	1 509	864 752	902 376	4,4
50203	Lackierung von Kraftwagen	172	63 284	63 898	1,0
50204	Autowaschanlagen	68	11 804	11 893	0,8
50205	Instandhaltung und Reparatur von Kraftwagen (ohne Lackierung und Autowäsche)	1 269	789 664	826 585	4,7
503	Handel mit Kraftwagenteilen und -zubehör	626	367 753	377 150	2,6

1) ohne Umsatzsteuer

Noch: 6. Lieferungen und Leistungen von Umsatzsteuerpflichtigen, die sowohl 2002 als auch 2003  
ganzjährig tätig waren

WZ-Nr.	Wirtschaftliche Gliederung	Steuerpflichtige mit vergleichbaren Lieferungen und Leistungen			
		Steuerpflichtige	Lieferungen und Leistungen <sup>1)</sup>		Veränderung gegenüber dem Vorjahr
			2002	2003	
		Anzahl	1 000 €	%	
5030	Handel mit Kraftwagenteilen und -zubehör	626	367 753	377 150	2,6
50302	Großhandel mit Kraftwagenteilen und -zubehör	96	98 253	103 019	4,9
50303	Einzelhandel mit Kraftwagenteilen und -zubehör	488	259 489	262 833	1,3
504	Handel mit Krafträdern, Kraftradteilen und -zubehör; Instandhaltung und Reparatur von Krafträdern	231	91 163	94 112	3,2
5040	Handel mit Krafträdern, Kraftradteilen und -zubehör; Instandhaltung und Reparatur von Krafträdern	231	91 163	94 112	3,2
50403	Einzelhandel mit Krafträdern, Kraftradteilen und -zubehör	140	49 333	49 043	-0,6
50404	Instandhaltung und Reparatur von Krafträdern	70	16 086	15 365	-4,5
505	Tankstellen	377	525 591	476 749	-9,3
51	Handelsvermittlung und Großhandel (ohne Handel mit Kraftfahrzeugen)	5 297	5 703 462	5 935 237	4,1
511	Handelsvermittlung	2 353	374 322	381 979	2,0
5113	Handelsvermittlung von Holz, Baustoffen und Anstrichmitteln	285	38 534	39 946	3,7
5114	Handelsvermittlung von Maschinen, technischem Bedarf, Wasser- und Luftfahrzeugen	303	71 636	68 551	-4,3
5115	Handelsvermittlung von Möbeln, Einrichtungs- und Haus- haltsgegenständen, Eisen- und Metallwaren	235	50 283	49 584	-1,4
5116	Handelsvermittlung von Textilien, Bekleidung, Schuhen und Lederwaren	167	18 612	19 270	3,5
5117	Handelsvermittlung von Nahrungsmitteln, Getränken und Tabakwaren	190	25 703	29 541	14,9
5118	Handelsvermittlung von Waren, a. n. g.	697	87 067	90 641	4,1
5119	Handelsvermittlung von Waren, ohne ausgeprägten Schwerpunkt	417	62 978	63 243	0,4
512	Großhandel mit landwirtschaftlichen Grundstoffen und lebenden Tieren	196	381 977	351 766	-7,9
5122	Großhandel mit Blumen und Pflanzen	107	72 843	76 381	4,9
513	Großhandel mit Nahrungsmitteln, Getränken und Tabakwaren	465	1 443 601	1 551 688	7,5
5134	Großhandel mit Getränken	195	397 138	439 601	10,7
5139	Großhandel mit Nahrungsmitteln, Getränken und Tabak- waren, ohne ausgeprägten Schwerpunkt	78	149 311	145 810	-2,3
514	Großhandel mit Gebrauchs- und Verbrauchsgütern	672	1 185 265	1 217 606	2,7
5141	Großhandel mit Textilien	109	66 681	63 311	-5,1
5143	Großhandel mit elektrischen Haushaltsgeräten und Geräten der Unterhaltungselektronik	117	419 638	415 379	-1,0
5147	Großhandel mit sonstigen Gebrauchs- und Verbrauchsgütern	276	439 186	465 665	6,0
51475	Großhandel mit Leder- und Täschnerwaren, Geschenk- und Werbeartikeln	38	35 748	39 539	10,6
51478	Großhandel mit Karton, Papier, Pappe, Schreibwaren, Bürobedarf, Büchern, Zeitschriften und Zeitungen	98	176 635	177 554	0,5
515	Großhandel mit nicht landwirtschaftlichen Halbwaren, Altmaterialien und Reststoffen	811	1 310 498	1 407 761	7,4
5153	Großhandel mit Holz, Baustoffen, Anstrichmitteln und Sanitärkeramik	400	581 391	620 449	6,7
51531	Großhandel mit Holz, Baustoffen, Anstrichmitteln und Sanitärkeramik, ohne ausgeprägten Schwerpunkt	58	86 617	88 037	1,6
51533	Großhandel mit sonstigen Holzhalbwaren sowie Bauelementen aus Holz	67	63 189	69 397	9,8
51534	Großhandel mit Baustoffen und Bauelementen aus mineralischen Stoffen	223	322 453	348 995	8,2
5154	Großhandel mit Metall- und Kunststoffwaren für Bauzwecke sowie Installationsbedarf für Gas, Wasser und Heizung	199	303 722	313 819	3,3
5155	Großhandel mit chemischen Erzeugnissen	45	86 339	87 661	1,5
518	Großhandel mit Maschinen, Ausrüstungen und Zubehör	564	764 367	746 411	-2,3
519	Sonstiger Großhandel	236	243 432	278 026	14,2

1) ohne Umsatzsteuer



Noch: 6. Lieferungen und Leistungen von Umsatzsteuerpflichtigen, die sowohl 2002 als auch 2003  
ganzjährig tätig waren

WZ-Nr.	Wirtschaftliche Gliederung	Steuerpflichtige mit vergleichbaren Lieferungen und Leistungen			
		Steuerpflichtige	Lieferungen und Leistungen <sup>1)</sup>		Veränderung gegenüber dem Vorjahr
			2002	2003	
		Anzahl	1 000 €		%
52	Einzelhandel (ohne Handel mit Kraftfahrzeugen und ohne Tankstellen); Reparatur von Gebrauchsgütern	16 680	6 644 758	6 780 667	2,0
521	Einzelhandel mit Waren verschiedener Art (in Verkaufsräumen)	2 351	1 127 752	1 141 455	1,2
5211	Einzelhandel mit Waren verschiedener Art, Hauptrichtung Nahrungsmittel, Getränke und Tabakwaren	1 093	784 898	790 929	0,8
5212	Sonstiger Einzelhandel mit Waren verschiedener Art	1 258	342 854	350 526	2,2
522	Facheinzelhandel mit Nahrungsmitteln, Getränken und Tabakwaren (in Verkaufsräumen)	1 758	569 282	593 797	4,3
5221	Einzelhandel mit Obst, Gemüse und Kartoffeln	256	69 614	70 986	2,0
5222	Einzelhandel mit Fleisch, Fleischwaren, Geflügel und Wild	224	115 550	117 508	1,7
5223	Einzelhandel mit Fisch, Meeresfrüchten und Fischerzeugnissen	62	17 508	17 062	-2,5
5224	Einzelhandel mit Back- und Süßwaren	207	57 202	58 985	3,1
52241	Einzelhandel mit Backwaren	171	50 981	52 578	3,1
52242	Einzelhandel mit Süßwaren	36	6 221	6 407	3,0
5225	Einzelhandel mit Getränken	620	168 865	190 327	12,7
5226	Einzelhandel mit Tabakwaren	80	34 890	35 966	3,1
5227	Sonstiger Facheinzelhandel mit Nahrungsmitteln	309	105 653	102 961	-2,5
52271	Einzelhandel mit Reformwaren	39	7 429	7 430	0,0
52275	Sonstiger Facheinzelhandel mit Nahrungsmitteln (ohne Reformwaren)	270	98 223	95 531	-2,7
523	Apotheken; Facheinzelhandel mit medizinischen, orthopädischen und kosmetischen Artikeln (in Verkaufsräumen)	1 368	1 684 485	1 765 696	4,8
5231	Apotheken	848	1 491 734	1 568 781	5,2
5232	Einzelhandel mit medizinischen und orthopädischen Artikeln	166	127 158	131 314	3,3
5233	Einzelhandel mit Parfümeriewaren und Körperpflegemitteln	354	65 593	65 601	0,0
52331	Einzelhandel mit kosmetischen Erzeugnissen und Körperpflegemitteln (ohne Drogerieartikel)	119	21 888	22 309	1,9
52332	Einzelhandel mit Drogerieartikeln	235	43 705	43 291	-0,9
524	Sonstiger Facheinzelhandel (in Verkaufsräumen)	8 275	2 675 314	2 672 821	-0,1
5241	Einzelhandel mit Textilien	354	51 447	49 247	-4,3
52411	Einzelhandel mit Haushaltstextilien	221	38 843	36 697	-5,5
52412	Einzelhandel mit Kurzwaren, Schneidereibedarf, Handarbeiten sowie Meterware für Bekleidung und Wäsche	133	12 604	12 550	-0,4
5242	Einzelhandel mit Bekleidung	994	318 012	314 482	-1,1
52421	Einzelhandel mit Bekleidung, ohne ausgeprägten Schwerpunkt	562	232 037	228 990	-1,3
52422	Einzelhandel mit Herrenbekleidung und Bekleidungszubehör	54	12 644	12 878	1,8
52423	Einzelhandel mit Damenbekleidung und Bekleidungszubehör	293	60 143	60 147	0,0
52424	Einzelhandel mit Kinder- und Säuglingsbekleidung und Bekleidungszubehör	68	10 638	10 123	-4,8
5243	Einzelhandel mit Schuhen und Lederwaren	406	107 523	108 894	1,3
52431	Einzelhandel mit Schuhen	278	87 128	88 882	2,0
52432	Einzelhandel mit Leder- und Täschnerwaren	128	20 395	20 012	-1,9
5244	Einzelhandel mit Möbeln, Einrichtungsgegenständen und Hausrat, a. n. g.	624	398 891	378 343	-5,2
52441	Einzelhandel mit Wohnmöbeln	295	286 915	269 154	-6,2
52442	Einzelhandel mit Beleuchtungsartikeln	31	5 318	5 022	-5,6
52443	Einzelhandel mit Haushaltsgegenständen	86	62 952	61 862	-1,7
52444	Einzelhandel mit keramischen Erzeugnissen und Glaswaren	68	14 446	14 128	-2,2
52447	Einzelhandel mit Heimtextilien	130	28 151	26 970	-4,2
5245	Einzelhandel mit elektrischen Haushaltsgeräten, Geräten der Unterhaltungselektronik und Musikinstrumenten	832	287 586	277 995	-3,3

1) ohne Umsatzsteuer

Noch: 6. Lieferungen und Leistungen von Umsatzsteuerpflichtigen, die sowohl 2002 als auch 2003  
ganzjährig tätig waren

WZ-Nr.	Wirtschaftliche Gliederung	Steuerpflichtige mit vergleichbaren Lieferungen und Leistungen			
		Steuerpflichtige	Lieferungen und Leistungen <sup>1)</sup>		Veränderung gegenüber dem Vorjahr
			2002	2003	
		Anzahl	1 000 €		%
52451	Einzelhandel mit elektrischen Haushaltsgeräten und elektrotechnischen Erzeugnissen, a. n. g.	390	111 311	113 174	1,7
52452	Einzelhandel mit Geräten der Unterhaltungselektronik und Zubehör	361	156 435	144 145	-7,9
5246	Einzelhandel mit Metallwaren, Anstrichmitteln, Bau- und Heimwerkerbedarf	666	275 025	282 159	2,6
52461	Einzelhandel mit Eisen-, Metall- und Kunststoffwaren, a. n. g.	164	47 294	47 644	0,7
52462	Einzelhandel mit Anstrichmitteln	39	7 123	7 340	3,0
52463	Einzelhandel mit Bau- und Heimwerkerbedarf	463	220 608	227 175	3,0
5247	Einzelhandel mit Büchern, Zeitschriften, Zeitungen, Schreibwaren und Bürobedarf	770	243 265	245 966	1,1
52471	Einzelhandel mit Schreib- und Papierwaren, Schul- und Büroartikeln	440	94 897	93 925	-1,0
52472	Einzelhandel mit Büchern und Fachzeitschriften	185	114 016	118 303	3,8
52473	Einzelhandel mit Unterhaltungszeitschriften und Zeitungen	145	34 353	33 737	-1,8
5248	Einzelhandel mit Tapeten, Bodenbelägen, Kunstgegenständen, Briefmarken, Münzen, Geschenkartikeln, Uhren, Schmuck und Spielwaren	748	143 096	141 296	-1,3
52481	Einzelhandel mit Tapeten und Bodenbelägen	54	11 861	11 693	-1,4
52482	Einzelhandel mit Kunstgegenständen, Bildern, kunstgewerblichen Erzeugnissen, Briefmarken, Münzen und Geschenkartikeln	301	59 452	58 387	-1,8
52485	Einzelhandel mit Uhren, Edelmetallwaren und Schmuck	242	47 006	46 212	-1,7
52486	Einzelhandel mit Spielwaren	151	24 777	25 004	0,9
5249	Facheinzelhandel, a. n. g. (in Verkaufsräumen)	2 881	850 468	874 438	2,8
525	Einzelhandel mit Antiquitäten und Gebrauchsgütern (in Verkaufsräumen)	251	42 494	46 178	8,7
5250	Einzelhandel mit Antiquitäten und Gebrauchsgütern (in Verkaufsräumen)	251	42 494	46 178	8,7
52501	Einzelhandel mit Antiquitäten und antiken Teppichen	51	3 503	3 780	7,9
52502	Antiquariate	17	9 011	9 679	7,4
52503	Einzelhandel mit sonstigen Gebrauchsgütern	183	29 979	32 719	9,1
526	Einzelhandel (nicht in Verkaufsräumen)	1 927	405 405	421 794	4,0
5261	Versandhandel	167	35 777	34 956	-2,3
52611	Versandhandel mit Waren, ohne ausgeprägten Schwerpunkt	70	5 375	5 323	-1,0
52612	Versandhandel mit Textilien, Bekleidung, Schuhen und Lederwaren	30	5 718	5 471	-4,3
52613	Sonstiger Fachversandhandel	67	24 684	24 162	-2,1
5262	Einzelhandel an Verkaufsständen und auf Märkten	663	87 168	91 185	4,6
52621	Einzelhandel mit Nahrungsmitteln und Getränken an Verkaufsständen und auf Märkten	134	22 629	24 084	6,4
52622	Sonstiger Einzelhandel an Verkaufsständen und auf Märkten	529	64 539	67 101	4,0
5263	Sonstiger Einzelhandel (nicht in Verkaufsräumen)	1 097	282 460	295 653	4,7
52634	Sonstiger Einzelhandel, a. n. g. (nicht in Verkaufsräumen)	935	132 168	135 922	2,8
527	Reparatur von Gebrauchsgütern	750	140 026	138 927	-0,8
5271	Reparatur von Schuhen und Lederwaren	109	12 099	10 915	-9,8
5272	Reparatur von elektrischen Haushaltsgeräten	175	42 514	41 091	-3,3
5273	Reparatur von Uhren und Schmuck	141	16 661	16 197	-2,8
5274	Reparatur von sonstigen Gebrauchsgütern	325	68 752	70 723	2,9
<b>H 55</b>	<b>Gastgewerbe</b>	<b>7 024</b>	<b>1 234 361</b>	<b>1 270 319</b>	<b>2,9</b>
551	Hotellerie	1 680	346 055	354 371	2,4
5510	Hotellerie	1 680	346 055	354 371	2,4
55101	Hotels (ohne Hotels garnis)	302	143 927	148 229	3,0
55102	Hotels garnis	64	20 534	21 958	6,9
55103	Gasthöfe	952	141 775	141 826	0,0
55104	Pensionen	362	39 820	42 359	6,4
552	Sonstiges Beherbergungsgewerbe	126	18 603	25 803	38,7

1) ohne Umsatzsteuer

Noch: 6. Lieferungen und Leistungen von Umsatzsteuerpflichtigen, die sowohl 2002 als auch 2003  
ganzjährig tätig waren

WZ-Nr.	Wirtschaftliche Gliederung	Steuerpflichtige mit vergleichbaren Lieferungen und Leistungen			
		Steuerpflichtige	Lieferungen und Leistungen <sup>1)</sup>		Veränderung gegenüber dem Vorjahr
			2002	2003	
		Anzahl	1 000 €	%	
5523	Beherbergungsgewerbe, a. n. g.	97	11 764	18 484	57,1
553	Speisengeprägte Gastronomie	3 649	595 053	611 368	2,7
5530	Speisengeprägte Gastronomie	3 649	595 053	611 368	2,7
55301	Restaurants mit herkömmlicher Bedienung	2 327	389 299	400 204	2,8
55302	Restaurants mit Selbstbedienung	58	54 335	56 508	4,0
55303	Cafés	264	33 214	34 604	4,2
55304	Eissalons	216	29 309	29 856	1,9
55305	Imbissstuben	784	88 896	90 196	1,5
554	Getränkegeprägte Gastronomie	1 234	176 144	175 765	-0,2
5540	Getränkegeprägte Gastronomie	1 234	176 144	175 765	-0,2
55401	Schankwirtschaften	1 083	129 902	131 936	1,6
55403	Diskotheken und Tanzlokale	92	36 009	33 829	-6,1
55407	Sonstige getränkegeprägte Gastronomie	26	2 558	2 458	-3,9
555	Kantinen und Caterer	335	98 506	103 012	4,6
5551	Kantinen	234	50 081	52 185	4,2
5552	Caterer	101	48 425	50 827	5,0
<b>I</b>	<b>Verkehr und Nachrichtenübermittlung</b>	<b>5 378</b>	<b>2 278 382</b>	<b>2 373 351</b>	<b>4,2</b>
60	Landverkehr; Transport in Rohrfernleitungen	3 451	1 126 706	1 209 565	7,4
602	Sonstiger Landverkehr	3 443	1 108 135	1 181 893	6,7
6022	Betrieb von Taxis und Mietwagen mit Fahrer	1 199	133 350	136 552	2,4
6023	Sonstige Personenbeförderung im Landverkehr	128	49 322	49 443	0,2
6024	Güterbeförderung im Straßenverkehr	2 006	757 156	826 973	9,2
63	Hilfs- und Nebentätigkeiten für den Verkehr; Verkehrsvermittlung	1 691	1 066 632	1 075 988	0,9
631	Frachtumschlag und Lagerei	14	4 272	4 505	5,5
632	Sonstige Hilfs- und Nebentätigkeiten für den Verkehr	57	98 575	99 764	1,2
633	Reisebüros und Reiseveranstalter	562	137 810	141 459	2,6
6330	Reisebüros und Reiseveranstalter	562	137 810	141 459	2,6
63301	Reisebüros	470	100 826	102 186	1,3
63302	Reiseveranstalter und Fremdenführung	92	36 984	39 273	6,2
634	Spedition, sonstige Verkehrsvermittlung	1 058	825 975	830 260	0,5
6340	Spedition, sonstige Verkehrsvermittlung	1 058	825 975	830 260	0,5
63401	Spedition	1 019	805 746	802 725	-0,4
64	Nachrichtenübermittlung	219	73 710	76 020	3,1
641	Postverwaltung und private Post- und Kurierdienste	203	38 938	44 107	13,3
6412	Private Post- und Kurierdienste	203	38 938	44 107	13,3
<b>J</b>	<b>Kredit- und Versicherungsgewerbe</b>	<b>526</b>	<b>191 032</b>	<b>200 736</b>	<b>5,1</b>
65	Kreditgewerbe	61	149 869	160 045	6,8
651	Zentralbanken und Kreditinstitute	45	122 074	129 508	6,1
652	Sonstige Finanzierungsinstitutionen	16	27 796	30 538	9,9
67	Mit dem Kredit- und Versicherungsgewerbe verbundene Tätigkeiten	465	41 162	40 690	-1,1
671	Mit dem Kreditgewerbe verbundene Tätigkeiten	129	14 088	14 912	5,8
672	Mit dem Versicherungsgewerbe verbundene Tätigkeiten	336	27 074	25 779	-4,8
6720	Mit dem Versicherungsgewerbe verbundene Tätigkeiten	336	27 074	25 779	-4,8
67201	Versicherungsvertreter	290	15 260	16 209	6,2
67202	Versicherungsmakler	16	8 885	6 698	-24,6
67203	Sonstige mit dem Versicherungsgewerbe verbundene Tätigkeiten	30	2 929	2 872	-2,0
<b>K</b>	<b>Grundstücks- und Wohnungswesen, Vermietung beweglicher Sachen usw.</b>	<b>22 234</b>	<b>11 528 847</b>	<b>12 373 272</b>	<b>7,3</b>
70	Grundstücks- und Wohnungswesen	6 943	4 502 942	4 458 594	-1,0

1) ohne Umsatzsteuer

Noch: 6. Lieferungen und Leistungen von Umsatzsteuerpflichtigen, die sowohl 2002 als auch 2003  
ganzjährig tätig waren

WZ-Nr.	Wirtschaftliche Gliederung	Steuerpflichtige mit vergleichbaren Lieferungen und Leistungen			
		Steuerpflichtige	Lieferungen und Leistungen <sup>1)</sup>		Veränderung gegenüber dem Vorjahr
			2002	2003	
		Anzahl	1 000 €		%
701	Erschließung, Kauf und Verkauf von Grundstücken, Gebäuden und Wohnungen	553	480 550	502 293	4,5
7011	Erschließung von Grundstücken	254	293 321	302 508	3,1
70111	Erschließung von unbebauten Grundstücken	24	36 954	38 797	5,0
70112	Bauträger für Nichtwohngebäude	53	61 048	54 140	-11,3
70113	Bauträger für Wohngebäude	177	195 319	209 571	7,3
7012	Kauf und Verkauf von eigenen Grundstücken, Gebäuden und Wohnungen	299	187 229	199 784	6,7
702	Vermietung und Verpachtung von eigenen Grundstücken, Gebäuden und Wohnungen	4 574	3 457 870	3 352 026	-3,1
7020	Vermietung und Verpachtung von eigenen Grundstücken, Gebäuden und Wohnungen	4 574	3 457 870	3 352 026	-3,1
70201	Vermietung und Verpachtung von eigenen Grundstücken und Nichtwohngebäuden	3 069	2 052 066	2 026 684	-1,2
70202	Vermietung und Verpachtung von eigenen Wohngebäuden und Wohnungen	1 505	1 405 804	1 325 342	-5,7
703	Vermittlung und Verwaltung von Grundstücken, Gebäuden und Wohnungen	1 816	564 522	604 275	7,0
7031	Vermittlung von fremden Grundstücken, Gebäuden und Wohnungen	1 048	227 698	248 944	9,3
7032	Verwaltung von fremden Grundstücken, Gebäuden und Wohnungen	768	336 824	355 332	5,5
71	Vermietung beweglicher Sachen ohne Bedienungspersonal	751	646 090	643 013	-0,5
711	Vermietung von Kraftwagen bis 3,5 t Gesamtgewicht	136	91 471	121 763	33,1
712	Vermietung von sonstigen Verkehrsmitteln	42	17 502	19 947	14,0
713	Vermietung von Maschinen und Geräten	456	499 745	455 326	-8,9
7132	Vermietung von Baumaschinen und -geräten	214	163 905	172 155	5,0
7134	Vermietung von sonstigen Maschinen und Geräten	211	318 672	265 872	-16,6
714	Vermietung von Gebrauchsgütern, a. n. g.	117	37 372	45 978	23,0
7140	Vermietung von Gebrauchsgütern, a. n. g.	117	37 372	45 978	23,0
71404	Videotheken	50	5 725	5 096	-11,0
71405	Vermietung von sonstigen Gebrauchsgütern, a. n. g.	60	31 352	40 527	29,3
72	Datenverarbeitung und Datenbanken	971	964 616	934 412	-3,1
721	Hardwareberatung	110	26 450	26 932	1,8
722	Softwarehäuser	509	742 301	679 420	-8,5
7222	Softwareberatung und -entwicklung	495	733 676	669 570	-8,7
723	Datenverarbeitungsdienste	207	75 893	79 892	5,3
725	Instandhaltung und Reparatur von Büromaschinen, Datenverarbeitungsgeräten und -einrichtungen	48	38 077	39 896	4,8
726	Sonstige mit der Datenverarbeitung verbundene Tätigkeiten	87	75 223	99 937	32,9
73	Forschung und Entwicklung	225	334 272	867 940	159,7
731	Forschung und Entwicklung im Bereich Natur-, Ingenieur-, Agrarwissenschaften und Medizin	209	331 344	865 595	161,2
732	Forschung und Entwicklung im Bereich Rechts-, Wirtschafts- und Sozialwissenschaften sowie im Bereich Sprach-, Kultur- und Kunstwissenschaften	16	2 928	2 346	-19,9
74	Erbringung von wirtschaftlichen Dienstleistungen, a. n. g.	13 344	5 080 928	5 469 313	7,6
741	Rechts-, Steuer- und Unternehmensberatung, Wirtschaftsprüfung, Buchführung, Markt- und Meinungsforschung, Managementtätigkeiten von Holdinggesellschaften	3 675	1 121 846	1 243 349	10,8
7411	Rechtsberatung	1 608	289 011	295 073	2,1
74112	Rechtsanwaltskanzleien ohne Notariat	1 291	221 042	224 605	1,6
74113	Notariate	155	49 401	50 398	2,0
74114	Patentanwaltskanzleien	37	5 022	5 621	11,9
74115	Sonstige Rechtsberatung	125	13 546	14 449	6,7
7412	Wirtschafts- und Buchprüfung und Steuerberatung; Buchführung	1 132	305 145	314 150	3,0

1) ohne Umsatzsteuer

Noch: 6. Lieferungen und Leistungen von Umsatzsteuerpflichtigen, die sowohl 2002 als auch 2003  
ganzjährig tätig waren

WZ-Nr.	Wirtschaftliche Gliederung	Steuerpflichtige mit vergleichbaren Lieferungen und Leistungen			
		Steuerpflichtige	Lieferungen und Leistungen <sup>1)</sup>		Veränderung gegenüber dem Vorjahr
			2002	2003	
		Anzahl	1 000 €		%
74123	Praxen von Steuerberaterinnen und -beratern, Steuerberatungsgesellschaften	656	242 323	250 945	3,6
74124	Praxen von Steuerbevollmächtigten	205	34 188	33 800	-1,1
74125	Buchführung (ohne Datenverarbeitungsdienste)	229	20 577	21 553	4,7
7413	Markt- und Meinungsforschung	39	9 205	10 160	10,4
74131	Marktforschung	39	9 205	10 160	10,4
7414	Unternehmens- und Public-Relations-Beratung	783	171 636	174 796	1,8
7415	Managementtätigkeiten von Holdinggesellschaften	113	346 848	449 170	29,5
742	Architektur- und Ingenieurbüros	4 888	1 293 980	1 378 858	6,6
7420	Architektur- und Ingenieurbüros	4 888	1 293 980	1 378 858	6,6
74201	Architekturbüros für Hochbau und für Innenarchitektur	720	159 230	156 535	-1,7
74202	Architekturbüros für Orts-, Regional- und Landesplanung	104	26 523	26 750	0,9
74203	Architekturbüros für Garten- und Landschaftsgestaltung	74	9 218	10 072	9,3
74204	Ingenieurbüros für bautechnische Gesamtplanung	1 702	444 812	487 530	9,6
74205	Ingenieurbüros für technische Fachplanung	1 431	449 786	476 086	5,8
74206	Büros für Industrie-Design	39	4 162	4 343	4,4
74207	Büros baufachlicher Sachverständiger	259	34 937	36 715	5,1
74208	Büros für technisch-wirtschaftliche Beratung	362	100 960	114 284	13,2
74209	Vermessungsbüros	197	64 352	66 543	3,4
743	Technische, physikalische und chemische Untersuchung	150	110 521	119 696	8,3
7430	Technische, physikalische und chemische Untersuchung	150	110 521	119 696	8,3
74301	Technische Untersuchung und Beratung	94	81 735	88 456	8,2
744	Werbung	1 197	281 973	286 477	1,6
7440	Werbung	1 197	281 973	286 477	1,6
74401	Werbegestaltung	559	112 534	113 159	0,6
74402	Werbemittelverbreitung und Werbevermittlung	638	169 439	173 318	2,3
745	Personal- und Stellenvermittlung, Überlassung von Arbeitskräften	110	106 292	112 065	5,4
7450	Personal- und Stellenvermittlung, Überlassung von Arbeitskräften	110	106 292	112 065	5,4
74501	Personal- und Stellenvermittlung	30	18 817	21 677	15,2
74502	Überlassung von Arbeitskräften	80	87 475	90 388	3,3
746	Wach- und Sicherheitsdienste sowie Detekteien	162	67 640	66 902	-1,1
7460	Wach- und Sicherheitsdienste sowie Detekteien	162	67 640	66 902	-1,1
74601	Detekteien	68	5 151	5 228	1,5
74602	Wach- und Sicherheitsdienste	94	62 489	61 674	-1,3
747	Reinigung von Gebäuden, Inventar und Verkehrsmitteln	840	356 251	355 576	-0,2
7470	Reinigung von Gebäuden, Inventar und Verkehrsmitteln	840	356 251	355 576	-0,2
74701	Reinigung von Gebäuden, Räumen und Inventar	459	309 940	307 655	-0,7
74702	Schornsteinreinigung	353	39 455	41 051	4,0
748	Erbringung von sonstigen wirtschaftlichen Dienstleistungen, a. n. g.	2 322	1 742 426	1 906 390	9,4
7481	Fotografisches Gewerbe und fotografische Laboratorien	283	38 824	39 966	2,9
74811	Fotografisches Gewerbe	267	35 842	36 923	3,0
7485	Sekretariats-, Schreib- und Übersetzungsdienste; Copy-Shops	231	35 794	35 322	-1,3
7487	Erbringung von wirtschaftlichen Dienstleistungen für Unternehmen und Privatpersonen, a. n. g.	1 798	1 665 567	1 828 187	9,8
74871	Ausstellungs-, Messe- und Warenmarkteinrichtungen	130	84 727	88 349	4,3
74872	Sachverständige, a. n. g.	204	22 310	23 704	6,2
74874	Ateliers für Textil-, Schmuck-, Möbel- u. ä. Design	95	9 192	8 686	-5,5
74877	Sonstige Vermögensberatung	191	1 043 323	1 199 327	15,0

1) ohne Umsatzsteuer

Noch: 6. Lieferungen und Leistungen von Umsatzsteuerpflichtigen, die sowohl 2002 als auch 2003  
ganzjährig tätig waren

WZ-Nr.	Wirtschaftliche Gliederung	Steuerpflichtige mit vergleichbaren Lieferungen und Leistungen			
		Steuerpflichtige	Lieferungen und Leistungen <sup>1)</sup>		Veränderung gegenüber dem Vorjahr
			2002	2003	
		Anzahl	1 000 €		%
74878	Erbringung von sonstigen wirtschaftlichen Dienstleistungen für Unternehmen und Privatpersonen, a. n. g.	1 128	485 392	488 208	0,6
<b>M 80</b>	<b>Erziehung und Unterricht</b>	<b>1 308</b>	<b>288 600</b>	<b>273 016</b>	<b>-5,4</b>
804	Erwachsenenbildung und sonstiger Unterricht	1 300	285 681	270 093	-5,5
8041	Fahr- und Flugschulen	812	70 367	70 180	-0,3
8042	Erwachsenenbildung und Unterricht, a. n. g.	488	215 314	199 913	-7,2
<b>N 85</b>	<b>Gesundheits-, Veterinär- und Sozialwesen</b>	<b>1 090</b>	<b>844 855</b>	<b>836 967</b>	<b>-0,9</b>
851	Gesundheitswesen	448	655 116	628 501	-4,1
8511	Krankenhäuser	38	551 973	516 448	-6,4
85111	Krankenhäuser (ohne Hochschulkliniken sowie Vorsorge- und Rehabilitationskliniken)	27	290 258	290 431	0,1
8514	Gesundheitswesen, a. n. g.	172	54 329	59 061	8,7
852	Veterinärwesen	449	64 176	66 383	3,4
8520	Veterinärwesen	449	64 176	66 383	3,4
85201	Tierarztpraxen	419	61 244	63 435	3,6
853	Sozialwesen	193	125 563	142 083	13,2
8531	Heime (ohne Erholungs- und Ferienheime)	43	87 561	94 635	8,1
8532	Sozialwesen, a. n. g.	150	38 002	47 448	24,9
<b>O</b>	<b>Erbringung von sonstigen öffentlichen und persönlichen Dienstleistungen</b>	<b>11 520</b>	<b>3 335 146</b>	<b>3 462 361</b>	<b>3,8</b>
90	Abwasser- und Abfallbeseitigung und sonstige Entsorgung	280	582 894	579 794	-0,5
900	Abwasser- und Abfallbeseitigung und sonstige Entsorgung	280	582 894	579 794	-0,5
9001	Abwasserbeseitigung	35	65 951	89 418	35,6
9002	Abfallbeseitigung	223	386 696	364 995	-5,6
90021	Sammlung, Beförderung und Zwischenlagerung von Abfällen	122	182 045	169 559	-6,9
90025	Sonstige Abfallbeseitigung	72	126 292	116 676	-7,6
91	Interessenvertretungen sowie kirchliche und sonstige Vereinigungen (ohne Sozialwesen, Kultur und Sport)	363	207 962	241 177	16,0
911	Wirtschafts- und Arbeitgeberverbände, Berufsorganisationen	17	18 322	17 233	-5,9
913	Kirchliche Vereinigungen; politische Parteien sowie sonst. Interessenvertretungen und Vereinigungen, a. n. g.	346	189 640	223 944	18,1
9133	Interessenvertretungen und Vereinigungen, a. n. g.	317	143 068	172 089	20,3
91331	Organisationen der Bildung, Wissenschaft, Forschung und Kultur	130	57 405	82 185	43,2
91337	Sonstige Interessenvertretungen und Vereinigungen, a. n. g.	142	66 150	69 730	5,4
92	Kultur, Sport und Unterhaltung	2 560	876 391	888 469	1,4
921	Film- und Videofilmherstellung, -verleih und -vertrieb; Kinos	198	45 091	49 530	9,8
9211	Film- und Videofilmherstellung	101	26 348	31 230	18,5
9212	Filmverleih und Videoprogrammanbieter	71	8 814	8 677	-1,6
9213	Kinos	26	9 929	9 623	-3,1
922	Rundfunkveranstalter, Herstellung von Hörfunk- und Fernsehprogrammen	56	146 169	132 642	-9,3
923	Erbringung von sonstigen kulturellen und unterhaltenden Leistungen	1 029	125 297	135 573	8,2
9231	Künstlerische und schriftstellerische Tätigkeiten und Darbietungen	646	45 769	48 663	6,3
92312	Ballettgruppen, Orchester, Kapellen und Chöre	28	4 818	5 312	10,3
92313	Selbstständige bildende Künstlerinnen und Künstler	209	12 797	13 283	3,8
92314	Selbstständige Restauratorinnen und Restauratoren	92	5 968	6 456	8,2

1) ohne Umsatzsteuer

Noch: 6. Lieferungen und Leistungen von Umsatzsteuerpflichtigen, die sowohl 2002 als auch 2003  
ganzjährig tätig waren

WZ-Nr.	Wirtschaftliche Gliederung	Steuerpflichtige mit vergleichbaren Lieferungen und Leistungen			
		Steuerpflichtige	Lieferungen und Leistungen <sup>1)</sup>		Veränderung gegenüber dem Vorjahr
			2002	2003	
		Anzahl	1 000 €	%	
92315	Selbstständige Komponistinnen, Komponisten, Musikbearbeiterinnen und -bearbeiter	40	2 545	2 720	6,8
92317	Selbstständige Bühnen-, Film-, Hörfunk- und Fernsehkünstlerinnen und -künstler	209	14 592	16 133	10,6
9232	Betrieb von Kultur- und Unterhaltungseinrichtungen und Hilfsdienste dafür	60	29 741	32 078	7,9
92321	Theater- und Konzertveranstalter	27	6 996	7 084	1,3
9233	Schaustellergewerbe und Vergnügungsparks	127	15 086	15 746	4,4
9234	Erbringung von kulturellen und unterhaltenden Leistungen, a. n. g.	196	34 701	39 087	12,6
92341	Tanzschulen	39	5 268	5 938	12,7
92342	Erbringung von sonstigen kulturellen und unterhaltenden Leistungen, a. n. g.	157	29 433	33 148	12,6
924	Korrespondenz- und Nachrichtenbüros, selbstständige Journalistinnen und Journalisten	303	17 244	16 945	-1,7
9240	Korrespondenz- und Nachrichtenbüros, selbstständige Journalistinnen und Journalisten	303	17 244	16 945	-1,7
92401	Korrespondenz- und Nachrichtenbüros	18	1 653	1 529	-7,5
92402	Selbstständige Journalistinnen, Journalisten, Pressefotografinnen und Pressefotografen	285	15 591	15 416	-1,1
925	Bibliotheken, Archive, Museen, botanische und zoologische Gärten	42	9 909	8 891	-10,3
9252	Museen und Denkmalschutzeinrichtungen	29	6 463	4 941	-23,6
926	Sport	429	85 281	92 751	8,8
9261	Betrieb von Sportanlagen	189	47 928	48 401	1,0
9262	Erbringung von sonstigen Dienstleistungen des Sports	240	37 353	44 350	18,7
92621	Sportverbände und Sportvereine	153	26 281	30 307	15,3
927	Erbringung von sonstigen Dienstleistungen für Unterhaltung, Erholung und Freizeit	503	447 399	452 137	1,1
9271	Spiel-, Wett- und Lotteriewesen	246	393 965	395 442	0,4
92711	Spielhallen und Betrieb von Spielautomaten	185	41 653	40 752	-2,2
9272	Erbringung von Dienstleistungen für Unterhaltung, Erholung und Freizeit, a. n. g.	257	53 435	56 695	6,1
92721	Garten- und Grünanlagen	18	3 889	4 277	10,0
92722	Erbringung von sonstigen Dienstleistungen für Unterhaltung, Erholung und Freizeit, a. n. g.	239	49 546	52 418	5,8
93	Erbringung von sonstigen Dienstleistungen	8 317	1 667 899	1 752 921	5,1
930	Erbringung von sonstigen Dienstleistungen	8 317	1 667 899	1 752 921	5,1
9301	Wäscherei und chemische Reinigung	252	76 928	78 291	1,8
93011	Wäscherei	94	41 625	42 805	2,8
93013	Chemische Reinigung und Bekleidungsfärberei	95	29 260	29 868	2,1
93015	Heißmanglei und Bügelei	26	1 650	1 646	-0,2
9302	Frisör- und Kosmetiksalons	2 828	272 277	272 412	0,0
93024	Kosmetiksalons	876	42 402	43 173	1,8
93025	Frisörsalons	1 952	229 875	229 238	-0,3
9303	Bestattungswesen	179	51 780	52 885	2,1
93031	Bestattungsinstitute	168	49 906	51 280	2,8
9304	Saunas, Solarien, Fitnesszentren u. Ä.	240	52 242	52 779	1,0
93041	Bäder und Saunas (ohne medizinische Bäder)	92	26 996	27 626	2,3
93042	Solarien, Massagesalons (ohne medizinische Massagen), Fitnesszentren u. Ä.	148	25 246	25 153	-0,4
9305	Erbringung von Dienstleistungen, a. n. g.	4 818	1 214 673	1 296 554	6,7
93052	Erbringung von sonstigen persönlichen Dienstleistungen	634	66 758	69 552	4,2
93053	Erbringung von sonstigen Dienstleistungen, a. n. g.	4 151	1 140 886	1 220 230	7,0

1) ohne Umsatzsteuer

## 7. Umsatzsteuerpflichtige und deren Lieferungen und Leistungen 2003 nach Kreisen, Regierungsbezirken und nach wirtschaftlicher Gliederung

Kreis Regierungsbezirk Land	Steuer- pflichtige	Anteil	Lieferungen und Leistungen <sup>1)</sup>	Anteil	A		B	
					Land- und Forstwirtschaft		Fischerei und Fischzucht	
					Anzahl	1 000 €	Anzahl	1 000 €
Chemnitz, Stadt	8 174	6,1	7 470 815	8,7	61	22 987	.	.
Plauen, Stadt	2 168	1,6	1 053 921	1,2	36	7 253	.	.
Zwickau, Stadt	2 852	2,1	2 303 768	2,7	21	10 866	-	-
Annaberg	2 932	2,2	1 411 125	1,6	49	16 653	-	-
Chemnitzer Land	4 555	3,4	2 267 452	2,6	102	45 548	.	.
Freiberg	4 509	3,3	2 667 697	3,1	149	93 427	-	-
Vogtlandkreis	6 649	4,9	3 111 657	3,6	175	81 165	-	-
Mittlerer Erzgebirgskreis	3 116	2,3	1 409 996	1,6	91	42 425	.	.
Mittweida	4 346	3,2	2 540 762	3,0	167	88 809	.	.
Stollberg	2 882	2,1	1 412 052	1,6	64	37 045	.	.
Aue-Schwarzenberg	4 192	3,1	2 414 567	2,8	59	16 624	-	-
Zwickauer Land	4 033	3,0	1 629 341	1,9	136	62 804	.	.
<b>Regierungsbezirk Chemnitz</b>	<b>50 408</b>	<b>37,3</b>	<b>29 693 152</b>	<b>34,5</b>	<b>1 110</b>	<b>525 608</b>	.	.
Dresden, Stadt	15 770	11,7	13 465 096	15,7	116	43 809	-	-
Görlitz, Stadt	1 404	1,0	602 214	0,7	14	4 052	-	-
Hoyerswerda, Stadt	823	0,6	390 844	0,5	5	3 239	-	-
Bautzen	4 777	3,5	2 706 286	3,1	153	76 862	-	-
Meißen	5 075	3,8	3 268 289	3,8	158	81 754	.	.
Niederschlesischer Oberlausitzkreis	2 654	2,0	1 181 254	1,4	134	63 281	.	.
Riesa-Großenhain	3 268	2,4	2 170 941	2,5	146	86 921	.	.
Löbau-Zittau	4 293	3,2	1 858 700	2,2	178	69 401	-	-
Sächsische Schweiz	4 541	3,4	2 238 958	2,6	151	66 399	.	.
Weißeritzkreis	4 281	3,2	2 153 675	2,5	134	79 035	-	-
Kamenz	4 638	3,4	3 257 096	3,8	146	67 875	6	1 762
<b>Regierungsbezirk Dresden</b>	<b>51 524</b>	<b>38,1</b>	<b>33 293 353</b>	<b>38,7</b>	<b>1 335</b>	<b>642 627</b>	<b>16</b>	<b>8 411</b>
Leipzig, Stadt	15 327	11,3	13 897 056	16,2	78	26 359	-	-
Delitzsch	3 978	2,9	2 007 338	2,3	133	73 134	.	.
Döbeln	2 193	1,6	1 392 364	1,6	94	41 724	.	.
Leipziger Land	4 496	3,3	1 977 083	2,3	140	80 108	.	.
Muldentalkreis	4 315	3,2	2 067 549	2,4	182	144 860	.	.
Torgau-Oschatz	2 841	2,1	1 706 262	2,0	173	153 197	.	.
<b>Regierungsbezirk Leipzig</b>	<b>33 150</b>	<b>24,5</b>	<b>23 047 651</b>	<b>26,8</b>	<b>800</b>	<b>519 382</b>	.	.
<b>Sachsen</b>	<b>135 082</b>	<b>100</b>	<b>86 034 157</b>	<b>100</b>	<b>3 245</b>	<b>1 687 617</b>	<b>31</b>	<b>11 421</b>

1) ohne Umsatzsteuer



Davon in den Wirtschaftsabschnitten								Kreis Regierungsbezirk Land
C		D		E		F		
Bergbau und Gewinnung von Steinen und Erden		Verarbeitendes Gewerbe		Energie- und Wasserversorgung		Baugewerbe		
Anzahl	1 000 €	Anzahl	1 000 €	Anzahl	1 000 €	Anzahl	1 000 €	
.	.	670	741 598	13	2 432 899	1 131	510 738	Chemnitz, Stadt
-	-	228	291 842	.	.	325	91 121	Plauen, Stadt
.	.	242	864 838	.	.	415	152 514	Zwickau, Stadt
.	.	483	471 444	13	35 442	499	214 414	Annaberg
.	.	506	586 891	11	77 915	866	257 408	Chemnitzer Land
.	.	549	929 904	.	.	711	303 721	Freiberg
.	.	926	917 998	.	.	1 247	454 058	Vogtlandkreis
.	.	597	432 789	.	.	478	166 072	Mittlerer Erzgebirgskreis
.	.	467	581 925	12	20 392	838	264 335	Mittweida
.	.	338	436 447	.	.	510	170 529	Stollberg
.	.	597	781 103	.	.	711	261 369	Aue-Schwarzenberg
.	.	482	512 710	10	31 328	816	227 396	Zwickauer Land
.	.	<b>6 085</b>	<b>7 549 489</b>	<b>134</b>	<b>3 001 261</b>	<b>8 547</b>	<b>3 073 676</b>	<b>Regierungsbezirk Chemnitz</b>
.	.	1 162	2 754 748	.	.	1 840	861 095	Dresden, Stadt
.	.	132	111 424	.	.	197	55 708	Görlitz, Stadt
.	.	53	24 018	.	.	116	35 270	Hoyerswerda, Stadt
.	.	533	591 000	.	.	828	468 334	Bautzen
.	.	516	1 410 308	27	120 028	876	292 056	Meißen
.	.							Niederschlesischer
7	9 287	268	351 901	19	49 595	470	166 112	Oberlausitzkreis
.	.	328	626 482	11	56 460	516	283 221	Riesa-Großenhain
8	4 629	513	457 113	13	55 383	728	230 133	Löbau-Zittau
.	.	466	637 570	11	63 787	876	270 242	Sächsische Schweiz
.	.	469	718 986	.	.	819	304 792	Weißeritzkreis
9	13 617	589	1 525 684	13	36 184	845	356 968	Kamenz
<b>56</b>	<b>105 607</b>	<b>5 029</b>	<b>9 209 236</b>	<b>171</b>	<b>2 328 207</b>	<b>8 111</b>	<b>3 323 931</b>	<b>Regierungsbezirk Dresden</b>
.	.	1 050	1 174 988	.	.	2 051	797 643	Leipzig, Stadt
8	7 483	315	388 299	.	.	727	311 080	Delitzsch
.	.	213	448 082	15	63 465	362	150 130	Döbeln
.	.	373	443 425	8	30 498	744	315 751	Leipziger Land
.	.	409	398 371	23	43 003	777	261 897	Muldentalkreis
.	.	254	421 290	.	.	543	320 057	Torgau-Oschatz
.	.	<b>2 614</b>	<b>3 274 454</b>	<b>141</b>	<b>4 847 426</b>	<b>5 204</b>	<b>2 156 559</b>	<b>Regierungsbezirk Leipzig</b>
<b>122</b>	<b>270 255</b>	<b>13 728</b>	<b>20 033 179</b>	<b>446</b>	<b>10 176 894</b>	<b>21 862</b>	<b>8 554 165</b>	<b>Sachsen</b>

Noch: 7. Umsatzsteuerpflichtige und deren Lieferungen und Leistungen 2003 nach Kreisen,  
Regierungsbezirken und nach wirtschaftlicher Gliederung

Kreis Regierungsbezirk Land	G		H		I		J	
	Handel; Instandh. und Rep. von Kfz und Gebrauchsgütern		Gastgewerbe		Verkehr- und Nachrichtenüber- mittlung		Kredit- und Versicherungs- gewerbe	
	Anzahl	1 000 €	Anzahl	1 000 €	Anzahl	1 000 €	Anzahl	1 000 €
Chemnitz, Stadt	1 977	1 629 455	454	74 512	357	137 395	56	9 647
Plauen, Stadt	514	259 793	182	24 824	90	26 636	.	.
Zwickau, Stadt	674	527 110	210	26 783	122	59 742	16	2 388
Annaberg	720	344 376	255	36 878	137	64 133	.	.
Chemnitzer Land	1 170	704 267	321	38 948	208	98 424	17	3 837
Freiberg	1 123	684 679	335	51 903	227	99 455	21	5 450
Vogtlandkreis	1 719	850 949	512	60 299	360	215 163	32	13 227
Mittlerer Erzgebirgskreis	810	430 781	245	37 238	164	71 579	14	5 014
Mittweida	1 131	1 029 191	307	32 569	249	110 777	18	2 474
Stollberg	788	416 152	180	22 387	130	35 640	12	667
Aue-Schwarzenberg	1 155	827 632	328	47 819	227	64 696	15	2 388
Zwickauer Land	1 040	406 940	254	26 554	229	112 749	17	945
<b>Regierungsbezirk Chemnitz</b>	<b>12 821</b>	<b>8 111 326</b>	<b>3 583</b>	<b>480 714</b>	<b>2 500</b>	<b>1 096 391</b>	<b>246</b>	<b>60 765</b>
Dresden, Stadt	3 233	2 119 504	988	257 165	688	254 598	96	38 122
Görlitz, Stadt	355	184 181	133	16 695	45	8 494	10	4 940
Hoyerswerda, Stadt	233	127 077	85	8 525	34	18 407	.	.
Bautzen	1 248	893 725	364	42 047	206	107 079	17	12 577
Meißen	1 203	737 661	359	52 781	219	76 997	29	6 382
Niederschlesischer Oberlausitzkreis	668	281 234	258	29 731	123	62 940	.	.
Riesa-Großenhain	883	680 719	219	35 182	179	70 345	11	5 554
Löbau-Zittau	1 107	524 797	356	51 278	223	71 050	19	7 152
Sächsische Schweiz	1 114	771 492	419	64 456	207	88 278	18	2 545
Weißeritzkreis	966	518 202	293	40 808	213	83 980	18	1 149
Kamenz	1 137	628 686	327	42 322	209	75 312	25	3 344
<b>Regierungsbezirk Dresden</b>	<b>12 147</b>	<b>7 467 278</b>	<b>3 801</b>	<b>640 990</b>	<b>2 346</b>	<b>917 479</b>	<b>254</b>	<b>82 232</b>
Leipzig, Stadt	3 307	2 052 970	866	206 887	696	191 958	105	1 524 942
Delitzsch	978	649 903	266	31 924	248	161 276	18	1 850
Döbeln	553	387 235	162	18 332	107	53 472	11	1 083
Leipziger Land	1 094	513 126	283	39 658	241	80 502	29	4 878
Muldentalkreis	1 002	569 494	261	32 967	238	106 104	20	5 706
Torgau-Oschatz	692	384 336	226	41 417	129	69 197	15	2 739
<b>Regierungsbezirk Leipzig</b>	<b>7 626</b>	<b>4 557 065</b>	<b>2 064</b>	<b>371 185</b>	<b>1 659</b>	<b>662 510</b>	<b>198</b>	<b>1 541 197</b>
<b>Sachsen</b>	<b>32 594</b>	<b>20 135 670</b>	<b>9 448</b>	<b>1 492 889</b>	<b>6 505</b>	<b>2 676 380</b>	<b>698</b>	<b>1 684 193</b>

Davon in den Wirtschaftsabschnitten								Kreis Regierungsbezirk Land
K		M		N		O		
Grundstücks- und Wohnungswesen, Vermiet. bewegl. Sachen usw.		Erziehung und Unterricht		Gesundheits-, Veterinär- und Sozialwesen		Erbringung von sonst. öffentl. und persönl. Dienstleistungen		
Anzahl	1 000 €	Anzahl	1 000 €	Anzahl	1 000 €	Anzahl	1 000 €	
2 186	1 390 421	105	26 781	67	256 725	1 092	223 724	Chemnitz, Stadt
486	234 250	29	9 849	29	5 949	232	39 642	Plauen, Stadt
719	378 099	34	21 842	32	14 758	362	86 584	Zwickau, Stadt
405	161 734	34	9 208	20	11 178	302	36 106	Annaberg
766	342 406	47	14 544	44	10 822	491	81 549	Chemnitzer Land
819	330 208	54	5 541	65	11 852	428	87 469	Freiberg
877	340 243	64	19 606	75	18 548	646	95 311	Vogtlandkreis
345	156 293	33	2 518	26	4 281	293	37 265	Mittlerer Erzgebirgskreis
637	278 725	38	6 608	41	47 811	432	55 674	Mittweida
459	214 496	24	6 687	35	6 589	337	51 611	Stollberg
627	252 869	52	7 165	44	21 479	361	55 162	Aue-Schwarzenberg
612	174 272	43	3 536	42	9 821	342	45 832	Zwickauer Land
<b>8 938</b>	<b>4 254 015</b>	<b>557</b>	<b>133 886</b>	<b>520</b>	<b>419 812</b>	<b>5 318</b>	<b>895 929</b>	<b>Regierungsbezirk Chemnitz</b>
4 915	3 985 539	194	53 811	156	73 352	2 325	1 252 612	Dresden, Stadt
344	122 622	18	1 522	16	3 808	136	24 657	Görlitz, Stadt
158	84 592	9	1 805	11	3 217	112	29 362	Hoyerswerda, Stadt
819	310 562	34	11 386	41	6 076	518	129 360	Bautzen
1 006	339 130	53	5 508	59	19 519	561	115 238	Meißen
358	103 662	31	5 877	41	6 144	267	46 682	Niederschlesischer Oberlausitzkreis
519	231 112	31	2 938	32	12 910	386	69 998	Riesa-Großenhain
677	211 082	48	3 387	44	81 146	379	92 150	Löbau-Zittau
772	193 348	48	5 978	43	7 010	412	64 809	Sächsische Schweiz
760	258 286	62	5 309	44	11 192	487	75 319	Weißeritzkreis
772	326 683	57	8 392	46	6 281	457	163 987	Kamenz
<b>11 100</b>	<b>6 166 617</b>	<b>585</b>	<b>105 911</b>	<b>533</b>	<b>230 655</b>	<b>6 040</b>	<b>2 064 173</b>	<b>Regierungsbezirk Dresden</b>
4 475	2 368 185	193	28 842	161	287 045	2 262	622 888	Leipzig, Stadt
738	206 554	43	14 265	45	5 183	451	118 445	Delitzsch
382	171 636	18	2 209	17	3 144	254	45 290	Döbeln
910	212 464	46	4 256	53	48 524	571	200 723	Leipziger Land
801	359 167	49	4 472	40	17 092	503	78 882	Muldentalkreis
438	188 270	31	3 627	36	6 008	295	43 326	Torgau-Oschatz
<b>7 744</b>	<b>3 506 275</b>	<b>380</b>	<b>57 672</b>	<b>352</b>	<b>366 996</b>	<b>4 336</b>	<b>1 109 552</b>	<b>Regierungsbezirk Leipzig</b>
<b>27 782</b>	<b>13 926 908</b>	<b>1 522</b>	<b>297 469</b>	<b>1 405</b>	<b>1 017 463</b>	<b>15 694</b>	<b>4 069 654</b>	<b>Sachsen</b>

## 8. Umsatzsteuerpflichtige und deren Lieferungen und Leistungen 2001, 2002 und 2003 nach Kreisen und Regierungsbezirken

Kreis Regierungsbezirk Land	Steuerpflichtige			Veränderung 2002 gegenüber 2001	Veränderung 2003 gegenüber 2002	Lieferungen und	
	2001	2002	2003			2001	2002
	Anzahl			%		1 000 €	
Chemnitz, Stadt	8 159	8 055	8 174	-1,3	1,5	6 726 274	6 674 639
Plauen, Stadt	2 200	2 213	2 168	0,6	-2,0	1 086 033	1 034 873
Zwickau, Stadt	2 803	2 782	2 852	-0,7	2,5	2 166 112	2 230 664
Kreisfreie Städte	13 162	13 050	13 194	-0,9	1,1	9 978 419	9 940 176
Annaberg	2 996	2 949	2 932	-1,6	-0,6	1 440 269	1 414 344
Chemnitzer Land	4 525	4 534	4 555	0,2	0,5	2 284 170	2 157 096
Freiberg	4 475	4 419	4 509	-1,3	2,0	2 733 356	2 595 757
Vogtlandkreis	6 857	6 725	6 649	-1,9	-1,1	3 086 805	3 012 997
Mittlerer Erzgebirgskreis	3 131	3 072	3 116	-1,9	1,4	1 312 853	1 346 443
Mittweida	4 372	4 367	4 346	-0,1	-0,5	2 706 207	2 562 687
Stollberg	2 874	2 890	2 882	0,6	-0,3	1 372 465	1 375 146
Aue-Schwarzenberg	4 273	4 187	4 192	-2,0	0,1	2 221 705	2 292 471
Zwickauer Land	4 055	4 047	4 033	-0,2	-0,3	1 717 712	1 647 579
Landkreise	37 558	37 190	37 214	-1,0	0,1	18 875 542	18 404 520
<b>Regierungsbezirk Chemnitz</b>	<b>50 720</b>	<b>50 240</b>	<b>50 408</b>	<b>-0,9</b>	<b>0,3</b>	<b>28 853 961</b>	<b>28 344 696</b>
Dresden, Stadt	15 379	15 344	15 770	-0,2	2,8	11 532 461	12 008 480
Görlitz, Stadt	1 480	1 448	1 404	-2,2	-3,0	586 008	581 301
Hoyerswerda, Stadt	909	852	823	-6,3	-3,4	533 827	411 697
Kreisfreie Städte	17 768	17 644	17 997	-0,7	2,0	12 652 296	13 001 478
Bautzen	4 821	4 797	4 777	-0,5	-0,4	2 648 577	2 590 986
Meißen	5 018	5 032	5 075	0,3	0,9	3 322 005	3 230 998
Niederschlesischer Oberlausitzkreis	2 755	2 648	2 654	-3,9	0,2	1 226 950	1 154 640
Riesa-Großenhain	3 279	3 266	3 268	-0,4	0,1	2 387 072	2 517 339
Löbau-Zittau	4 433	4 344	4 293	-2,0	-1,2	1 861 884	1 777 492
Sächsische Schweiz	4 603	4 499	4 541	-2,3	0,9	2 403 632	2 217 955
Weißeritzkreis	4 216	4 197	4 281	-0,5	2,0	2 086 332	2 058 757
Kamenz	4 626	4 596	4 638	-0,6	0,9	2 451 706	2 518 763
Landkreise	33 751	33 379	33 527	-1,1	0,4	18 388 158	18 066 930
<b>Regierungsbezirk Dresden</b>	<b>51 519</b>	<b>51 023</b>	<b>51 524</b>	<b>-1,0</b>	<b>1,0</b>	<b>31 040 453</b>	<b>31 068 409</b>
Leipzig, Stadt	15 015	15 103	15 327	0,6	1,5	11 773 537	12 268 822
Kreisfreie Städte	15 015	15 103	15 327	0,6	1,5	11 773 537	12 268 822
Delitzsch	4 002	3 985	3 978	-0,4	-0,2	2 292 459	2 092 086
Döbeln	2 126	2 139	2 193	0,6	2,5	1 286 936	1 343 636
Leipziger Land	4 519	4 523	4 496	0,1	-0,6	2 043 571	1 976 834
Muldentalkreis	4 229	4 220	4 315	-0,2	2,3	2 035 332	1 969 529
Torgau-Oschatz	2 778	2 774	2 841	-0,1	2,4	1 673 994	1 625 272
Landkreise	17 654	17 641	17 823	-0,1	1,0	9 332 292	9 007 357
<b>Regierungsbezirk Leipzig</b>	<b>32 669</b>	<b>32 744</b>	<b>33 150</b>	<b>0,2</b>	<b>1,2</b>	<b>21 105 829</b>	<b>21 276 179</b>
Kreisfreie Städte	45 945	45 797	46 518	-0,3	1,6	34 404 252	35 210 476
Landkreise	88 963	88 210	88 564	-0,8	0,4	46 595 992	45 478 807
<b>Sachsen</b>	<b>134 908</b>	<b>134 007</b>	<b>135 082</b>	<b>-0,7</b>	<b>0,8</b>	<b>81 000 243</b>	<b>80 689 284</b>

1) ohne Umsatzsteuer

Leistungen	Veränderung 2002 gegenüber 2001	Veränderung 2003 gegenüber 2002	Lieferungen und Leistungen <sup>1)</sup> je Steuerpflichtiger			Kreis Regierungsbezirk Land
			2001	2002	2003	
2003	%		1 000 €			
7 470 815	-0,8	11,9	824	829	914	Chemnitz, Stadt
1 053 921	-4,7	1,8	494	468	486	Plauen, Stadt
2 303 768	3,0	3,3	773	802	808	Zwickau, Stadt
<b>10 828 504</b>	<b>-0,4</b>	<b>8,9</b>	<b>758</b>	<b>762</b>	<b>821</b>	<b>Kreisfreie Städte</b>
1 411 125	-1,8	-0,2	481	480	481	Annaberg
2 267 452	-5,6	5,1	505	476	498	Chemnitzer Land
2 667 697	-5,0	2,8	611	587	592	Freiberg
3 111 657	-2,4	3,3	450	448	468	Vogtlandkreis
1 409 996	2,6	4,7	419	438	453	Mittlerer Erzgebirgskreis
2 540 762	-5,3	-0,9	619	587	585	Mittweida
1 412 052	0,2	2,7	478	476	490	Stollberg
2 414 567	3,2	5,3	520	548	576	Aue-Schwarzenberg
1 629 341	-4,1	-1,1	424	407	404	Zwickauer Land
<b>18 864 649</b>	<b>-2,5</b>	<b>2,5</b>	<b>503</b>	<b>495</b>	<b>507</b>	<b>Landkreise</b>
<b>29 693 152</b>	<b>-1,8</b>	<b>4,8</b>	<b>569</b>	<b>564</b>	<b>589</b>	<b>Regierungsbezirk Chemnitz</b>
13 465 096	4,1	12,1	750	783	854	Dresden, Stadt
602 214	-0,8	3,6	396	401	429	Görlitz, Stadt
390 844	-22,9	-5,1	587	483	475	Hoyerswerda, Stadt
<b>14 458 154</b>	<b>2,8</b>	<b>11,2</b>	<b>712</b>	<b>737</b>	<b>803</b>	<b>Kreisfreie Städte</b>
2 706 286	-2,2	4,5	549	540	567	Bautzen
3 268 289	-2,7	1,2	662	642	644	Meißen
1 181 254	-5,9	2,3	445	436	445	Niederschlesischer Oberlausitzkreis
2 170 941	5,5	-13,8	728	771	664	Riesa-Großenhain
1 858 700	-4,5	4,6	420	409	433	Löbau-Zittau
2 238 958	-7,7	0,9	522	493	493	Sächsische Schweiz
2 153 675	-1,3	4,6	495	491	503	Weißeritzkreis
3 257 096	2,7	29,3	530	548	702	Kamenz
<b>18 835 199</b>	<b>-1,7</b>	<b>4,3</b>	<b>545</b>	<b>541</b>	<b>562</b>	<b>Landkreise</b>
<b>33 293 353</b>	<b>0,1</b>	<b>7,2</b>	<b>603</b>	<b>609</b>	<b>646</b>	<b>Regierungsbezirk Dresden</b>
13 897 056	4,2	13,3	784	812	907	Leipzig, Stadt
13 897 056	4,2	13,3	784	812	907	Kreisfreie Städte
2 007 338	-8,7	-4,1	573	525	505	Delitzsch
1 392 364	4,4	3,6	605	628	635	Döbeln
1 977 083	-3,3	0,0	452	437	440	Leipziger Land
2 067 549	-3,2	5,0	481	467	479	Muldentalkreis
1 706 262	-2,9	5,0	603	586	601	Torgau-Oschatz
9 150 596	-3,5	1,6	529	511	513	Landkreise
<b>23 047 651</b>	<b>0,8</b>	<b>8,3</b>	<b>646</b>	<b>650</b>	<b>695</b>	<b>Regierungsbezirk Leipzig</b>
39 183 714	2,3	11,3	749	769	842	Kreisfreie Städte
46 850 444	-2,4	3,0	524	516	529	Landkreise
<b>86 034 157</b>	<b>-0,4</b>	<b>6,6</b>	<b>600</b>	<b>602</b>	<b>637</b>	<b>Sachsen</b>

## 9. Umsatzsteuerpflichtige, deren steuerbarer Umsatz und Umsatzsteuervorauszahlung 2003 nach Kreisen und Regierungsbezirken

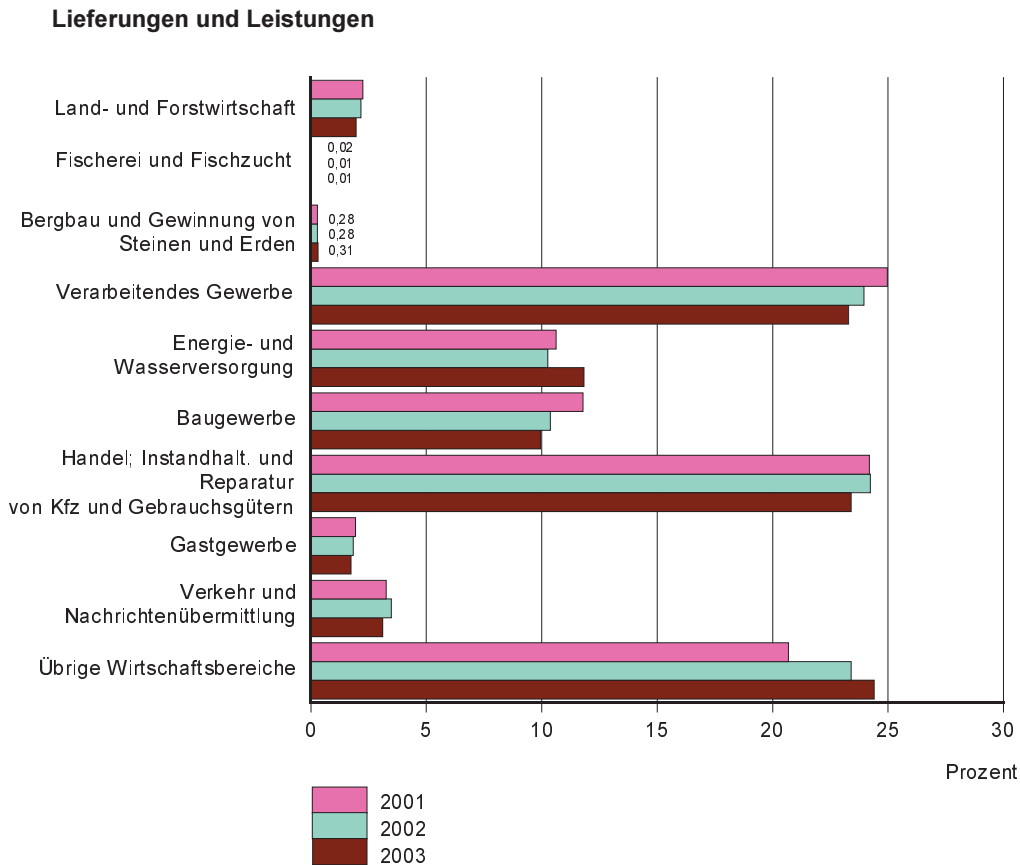
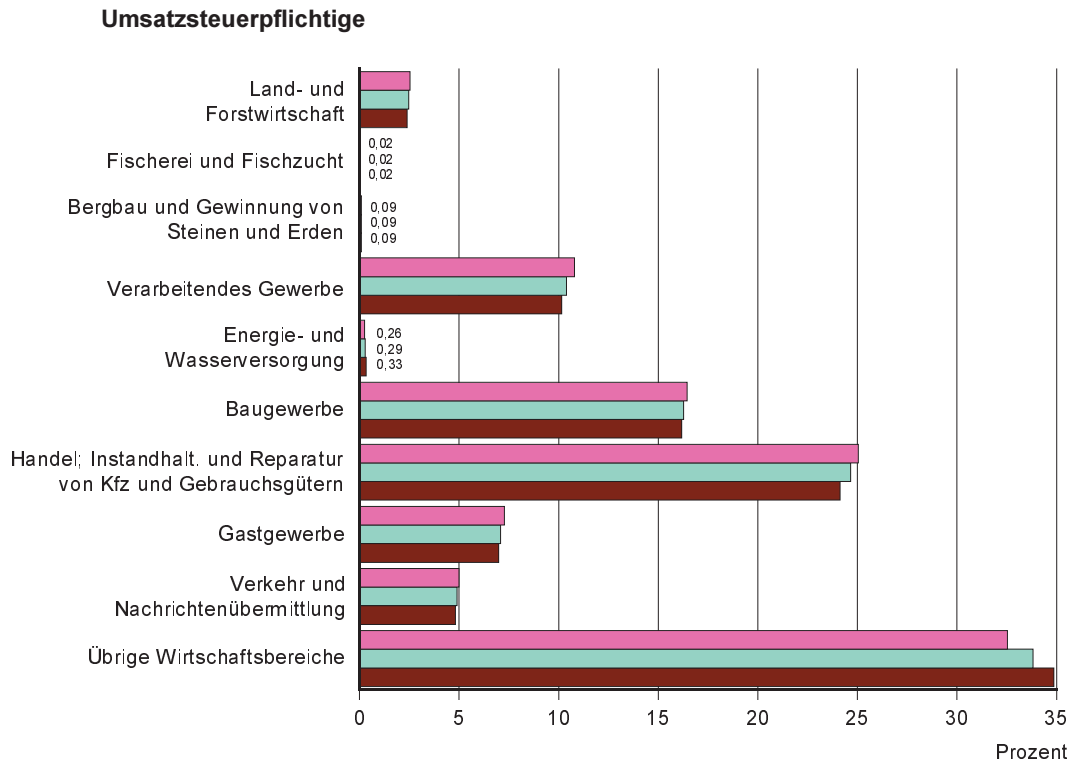
Kreis Regierungsbezirk Land	Steuerpflichtige	Steuerbarer Umsatz <sup>1)</sup>		Umsatzsteuer vor Abzug der Vorsteuer	Abziehbare Vorsteuer	Umsatzsteuer- vorauszahlung
		insgesamt	darunter für Lieferungen und Leistungen			
	Anzahl	1 000 €				
Chemnitz, Stadt	8 174	7 549 942	7 470 815	1 064 348	757 816	305 736
Plauen, Stadt	2 168	1 068 598	1 053 921	134 257	101 736	32 943
Zwickau, Stadt	2 852	2 357 801	2 303 768	331 726	254 925	76 800
Annaberg	2 932	1 440 606	1 411 125	202 940	149 487	53 420
Chemnitzer Land	4 555	2 313 764	2 267 452	326 043	240 204	85 803
Freiberg	4 509	2 770 246	2 667 697	355 483	280 970	74 519
Vogtlandkreis	6 649	3 184 279	3 111 657	444 776	326 281	118 479
Mittlerer Erzgebirgskreis	3 116	1 439 815	1 409 996	201 908	155 815	46 115
Mittweida	4 346	2 593 237	2 540 762	347 437	279 434	67 422
Stollberg	2 882	1 432 462	1 412 052	200 052	150 447	49 445
Aue-Schwarzenberg	4 192	2 450 737	2 414 567	346 827	278 423	68 325
Zwickauer Land	4 033	1 667 301	1 629 341	233 719	169 915	63 804
<b>Regierungsbezirk Chemnitz</b>	<b>50 408</b>	<b>30 268 788</b>	<b>29 693 152</b>	<b>4 189 517</b>	<b>3 145 452</b>	<b>1 042 810</b>
Dresden, Stadt	15 770	13 817 538	13 465 096	1 822 641	1 461 922	360 744
Görlitz, Stadt	1 404	607 030	602 214	83 143	55 352	27 757
Hoyerswerda, Stadt	823	391 988	390 844	53 758	36 463	17 289
Bautzen	4 777	2 752 826	2 706 286	379 318	289 952	89 352
Meißen	5 075	3 313 131	3 268 289	473 891	267 285	206 615
Niederschlesischer Oberlausitzkreis	2 654	1 198 771	1 181 254	153 972	114 229	39 757
Riesa-Großenhain	3 268	2 228 306	2 170 941	283 995	230 655	53 497
Löbau-Zittau	4 293	1 880 229	1 858 700	250 943	184 821	67 003
Sächsische Schweiz	4 541	2 293 741	2 238 958	303 450	241 016	62 467
Weißeritzkreis	4 281	2 205 715	2 153 675	307 932	227 364	80 682
Kamenz	4 638	3 315 493	3 257 096	401 494	338 320	62 767
<b>Regierungsbezirk Dresden</b>	<b>51 524</b>	<b>34 004 767</b>	<b>33 293 353</b>	<b>4 514 536</b>	<b>3 447 379</b>	<b>1 067 930</b>
Leipzig, Stadt	15 327	14 004 715	13 897 056	1 975 338	1 594 689	380 839
Delitzsch	3 978	2 039 638	2 007 338	279 701	213 578	66 144
Döbeln	2 193	1 442 133	1 392 364	190 130	149 330	40 803
Leipziger Land	4 496	1 999 918	1 977 083	275 338	197 167	78 312
Muldentalkreis	4 315	2 103 421	2 067 549	287 525	213 574	73 950
Torgau-Oschatz	2 841	1 731 605	1 706 262	223 707	172 339	51 368
<b>Regierungsbezirk Leipzig</b>	<b>33 150</b>	<b>23 321 430</b>	<b>23 047 651</b>	<b>3 231 739</b>	<b>2 540 678</b>	<b>691 416</b>
<b>Sachsen</b>	<b>135 082</b>	<b>87 594 986</b>	<b>86 034 157</b>	<b>11 935 792</b>	<b>9 133 508</b>	<b>2 802 156</b>

1) ohne Umsatzsteuer

## Abbildungen

- Abb. 1 Umsatzsteuerpflichtige und deren Umsatz aus Lieferungen und Leistungen 2001, 2002 und 2003 nach Wirtschaftsabschnitten
- Abb. 2 Umsatzsteuerpflichtige und deren Umsatz aus Lieferungen und Leistungen 2002 und 2003 nach Rechtsformen
- Abb. 3 Umsatzsteuerpflichtige und deren Umsatz aus Lieferungen und Leistungen 2002 und 2003 nach Umsatzgrößenklassen
- Abb. 4 Umsatz aus Lieferungen und Leistungen je Steuerpflichtigen in den kreisfreien Städten und Landkreisen 2003

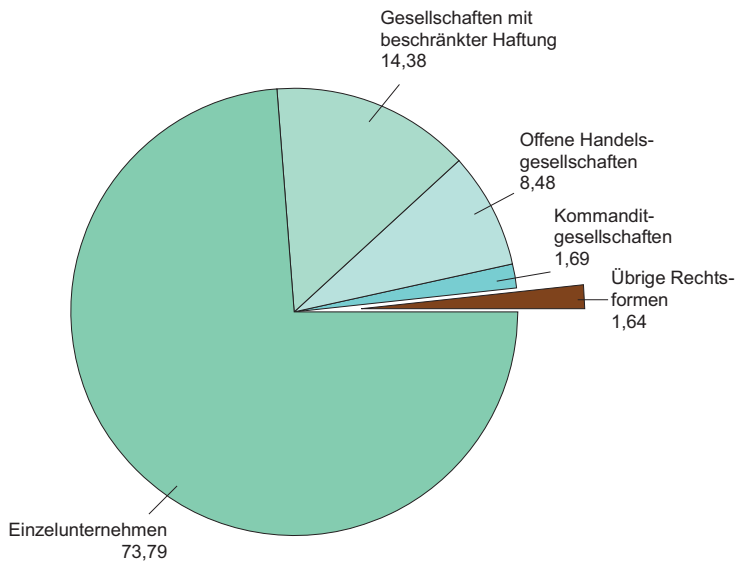
**Abb. 1 Umsatzsteuerpflichtige und deren Umsatz aus Lieferungen und Leistungen 2001, 2002 und 2003 nach Wirtschaftsabschnitten**



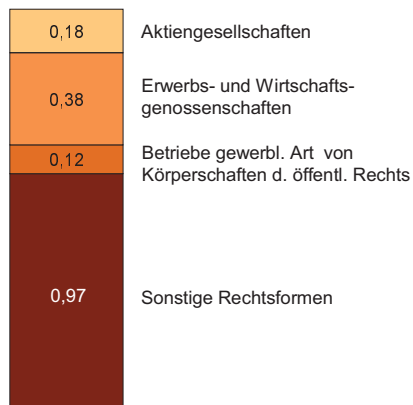


**Abb. 2 Umsatzsteuerpflichtige und deren Umsatz aus Lieferungen und Leistungen 2003  
nach Rechtsformen  
in Prozent**

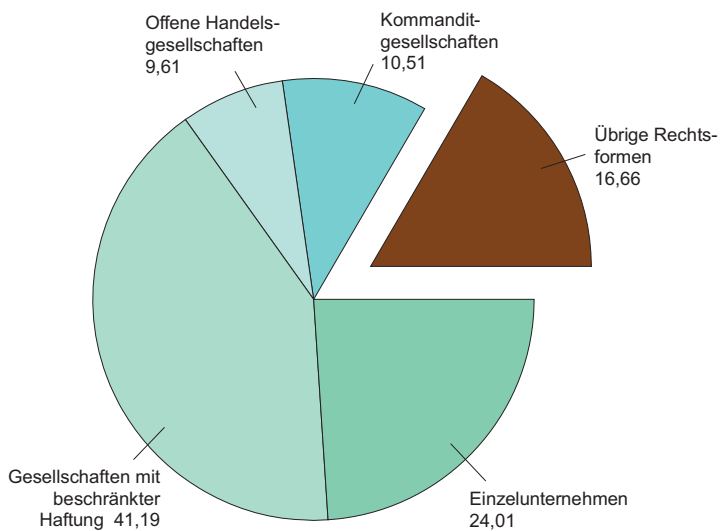
**Steuerpflichtige**



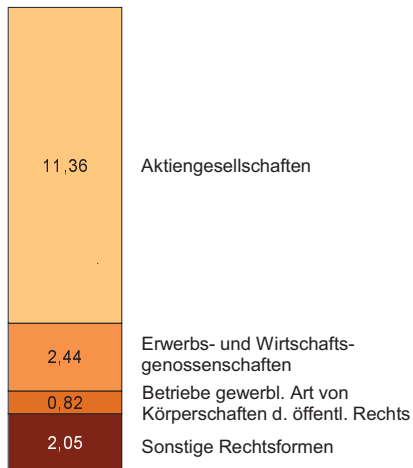
**Übrige Rechtsformen**



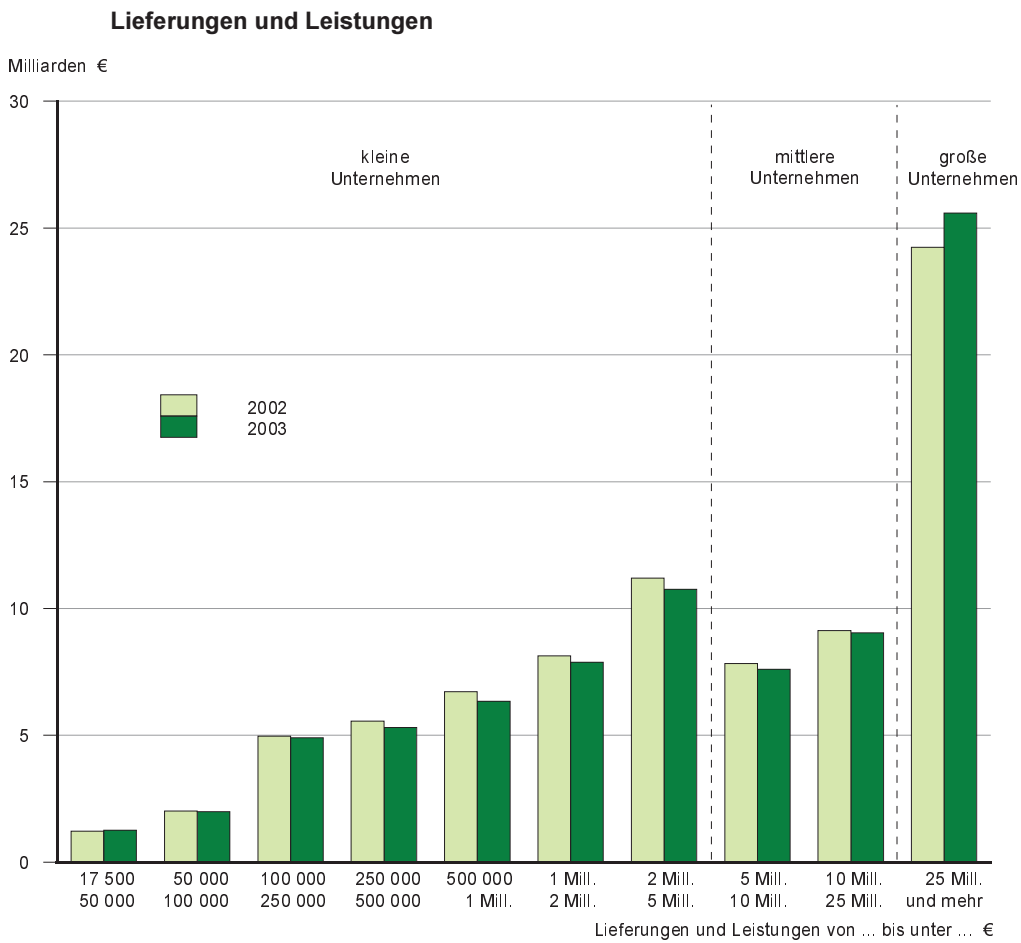
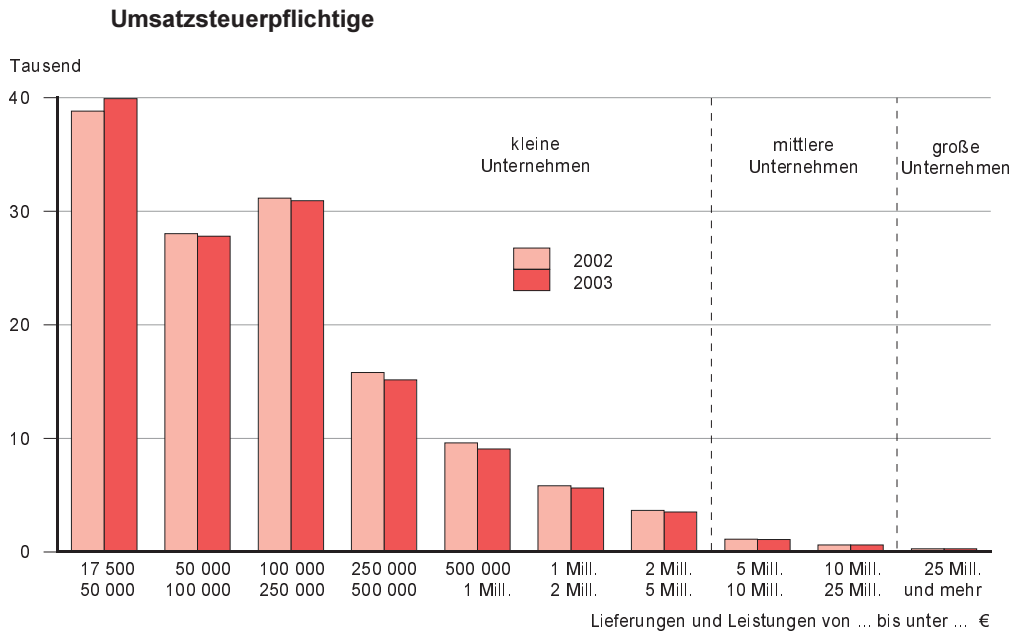
**Lieferungen und Leistungen**



**Übrige Rechtsformen**

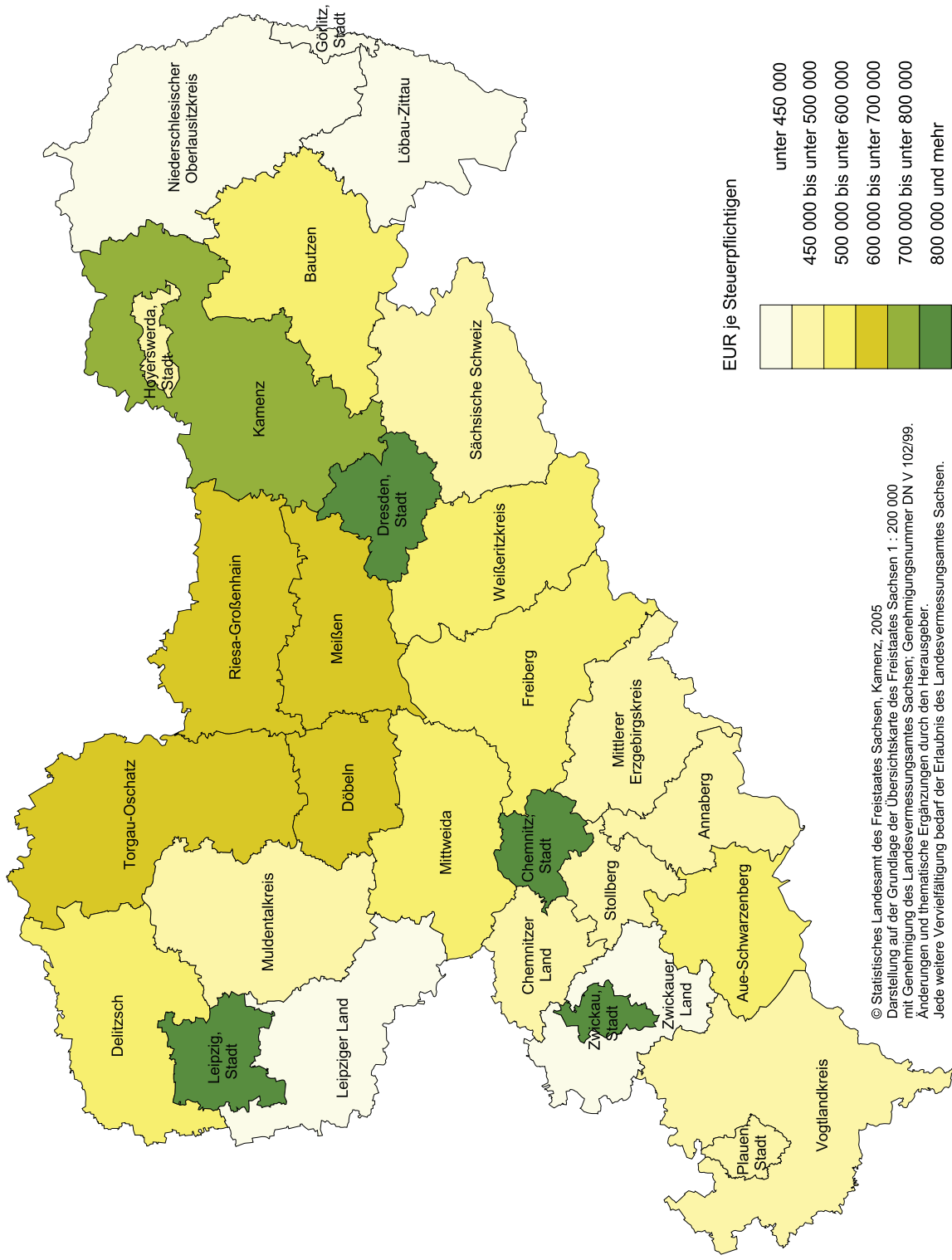


**Abb. 3 Umsatzsteuerpflichtige und deren Umsatz aus Lieferungen und Leistungen 2002 und 2003 nach Umsatzgrößenklassen**



### Abb. 4 Umsatz aus Lieferungen und Leistungen je Steuerpflichtigen in den Kreisfreien Städten und Landkreisen 2003

Gebietsstand: 31. Dezember 2003



© Statistisches Landesamt des Freistaates Sachsen, Kamenz, 2005  
 Darstellung auf der Grundlage der Übersichtskarte des Freistaates Sachsen 1 : 200 000  
 mit Genehmigung des Landesvermessungsamtes Sachsen; Genehmigungsnummer DN V 102/99.  
 Änderungen und thematische Ergänzungen durch den Herausgeber.  
 Jede weitere Vervielfältigung bedarf der Erlaubnis des Landesvermessungsamtes Sachsen.



## Anhang

- Vordruck zur Umsatzsteuer-Voranmeldung 2003 (Ust 1 A),
- Anleitung zur Umsatzsteuer-Voranmeldung 2003 (Ust 1 E),
- Vordruck zum Antrag auf Dauerfristverlängerung, Anmeldung der Sondervorauszahlung 2003 (Ust 1 H),
- Anleitung zum Antrag auf Dauerfristverlängerung und zur Anmeldung der Sondervorauszahlung 2003 (Ust 1 H),

