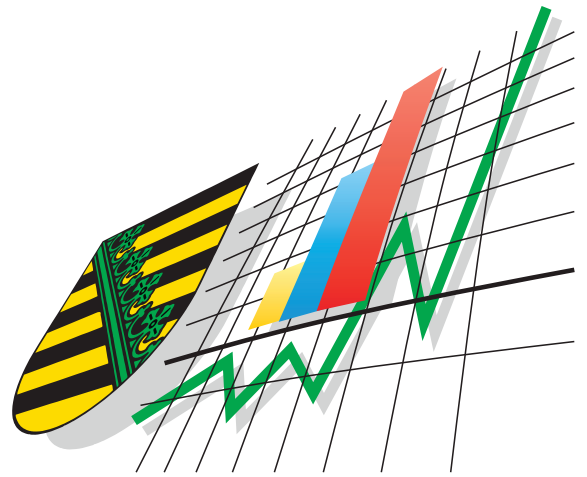


Statistisches Landesamt
des Freistaates
Sachsen



Statistische Berichte

Umsätze und ihre Besteuerung im Freistaat Sachsen

(Ergebnisse der Umsatzsteuerstatistik)

2001

Zeichenerklärung

-	Nichts vorhanden (genau Null)	x	Tabellenfach gesperrt, weil Aussage nicht sinnvoll
0	Weniger als die Hälfte von 1 in der letzten besetzten Stelle, jedoch mehr als nichts	()	Aussagewert ist eingeschränkt
...	Angabe fällt später an	p	vorläufige Zahl
/	Zahlenwert nicht sicher genug	r	berichtigte Zahl
.	Zahlenwert unbekannt oder geheim zu halten	s	geschätzte Zahl

Herausgeber:

Statistisches Landesamt des Freistaates Sachsen

Macherstraße 63
01917 Kamenz

Postfach 11 05
01911 Kamenz

Telefon			
Vermittlung	03578 33-0		
Präsident/Sekretariat	-1900	Telefax	-1999
Auskunft	-1913, -1914	Telefax	-1921
Bibliothek	-4352		
Vertrieb	-4316	Telefax	-1598

Internet	www.statistik.sachsen.de
E-Mail	info@statistik.sachsen.de

Informationsbüro Dresden

Rampische Str. 4
01067 Dresden

Telefon	0351 483-3180	Telefax	-3184
E-Mail	iPunkt@statistik.sachsen.de		

Kein Zugang für elektronisch signierte sowie verschlüsselte Dokumente

© Statistisches Landesamt des Freistaates Sachsen, Kamenz, April 2003

Für nichtgewerbliche Zwecke sind Vervielfältigung und unentgeltliche Verbreitung, auch auszugsweise, mit Quellenangabe gestattet. Die Verbreitung, auch auszugsweise, über elektronische Systeme/Datenträger bedarf der vorherigen Zustimmung. Alle übrigen Rechte bleiben vorbehalten.

Inhalt

	Seite
Erläuterung verwendeter Abkürzungen	3
Vorbemerkungen	4
Rechtsgrundlagen	4
Ziel der Statistik	4
Durchführung, Umfang, Aufbereitung und Auswertung der Statistik	4
Grobgliederung der Klassifikation der Wirtschaftszweige (Ausgabe 1993)	6
Definitionen	7
Ergebnisdarstellung	11
Tabellen, methodische Hinweise	17
1. Umsatzsteuerpflichtige, deren steuerbarer Umsatz und Umsatzsteuervorauszahlung 2001 nach wirtschaftlicher Gliederung	18
2. Umsatzsteuerpflichtige und deren Lieferungen und Leistungen 2001 nach Umsatzgrößenklassen und nach wirtschaftlicher Gliederung	48
3. Umsatzsteuerpflichtige und deren Lieferungen und Leistungen 2001 nach Rechtsformen und nach wirtschaftlicher Gliederung	76
4. Umsatzsteuerpflichtige und deren Lieferungen und Leistungen 2001 nach Rechtsformen und nach Wirtschaftsbereichen	104
5. Umsatzsteuerpflichtige und deren Lieferungen und Leistungen 2001 nach der Besteuerung der Umsätze und nach wirtschaftlicher Gliederung	108
6. Lieferungen und Leistungen von Umsatzsteuerpflichtigen, die sowohl 2000 als auch 2001 ganzjährig tätig waren	138
7. Umsatzsteuerpflichtige, deren steuerbarer Umsatz und Umsatzsteuervorauszahlung 2001 nach Kreisen und Regierungsbezirken	153
8. Umsatzsteuerpflichtige und deren Lieferungen und Leistungen 2001 nach Kreisen, Regierungsbezirken und nach wirtschaftlicher Gliederung	154
9. Umsatzsteuerpflichtige und deren Lieferungen und Leistungen 1999, 2000 und 2001 nach Kreisen und Regierungsbezirken	158
Abbildungen	161
Abb. 1 Umsatzsteuerpflichtige und deren Umsatz aus Lieferungen und Leistungen 1999, 2000 und 2001 nach Wirtschaftsabschnitten	162
Abb. 2 Umsatzsteuerpflichtige und deren Umsatz aus Lieferungen und Leistungen 2001 nach Rechtsformen	163
Abb. 3 Umsatz aus Lieferungen und Leistungen je Steuerpflichtigen in den kreisfreien Städten und Landkreisen 2001	164

Anhang

165

- Vordruck zur Umsatzsteuer-Voranmeldung 2001 (USt 1 A)
- Anleitung zur Umsatzsteuer-Voranmeldung 2001 (USt 1 E)
- Vordruck zum Antrag auf Dauerfristverlängerung, Anmeldung der Sondervorauszahlung 2001 (USt 1 H)
- Anleitung zum Antrag auf Dauerfristverlängerung und zur Anmeldung der Sondervorauszahlung (USt 1 H)

Erläuterung verwendeter Abkürzungen

a. n. g.	anderweitig nicht genannt
a.F.	alte Fassung
Abs.	Absatz
Abschn.	Abschnitt
AO	Abgabenordnung
BAnz.	Bundesanzeiger
BGBI.	Bundesgesetzblatt (I = Teil I, II = Teil II)
BStBl.	Bundessteuerblatt (I = Teil I, II = Teil II, III = Teil III)
DL	Dienstleistungen
EGKS	Europäische Gemeinschaft für Kohle und Stahl
ff.	folgende (Seiten/ Paragraphen)
gem.	gemäß
GKZ 93	Gewerbekennzahl (Tiefengliederung für Steuerstatistiken nach der WZ 93)
i. S.	im Sinne
i. V. m.	in Verbindung mit
NACE	Statistische Systematik der Wirtschaftszweige in der Europäischen Gemeinschaft (verbindlicher Rahmen für die WZ 93)
NE-Metalle	Nichteisen-Metalle
Rev.	Revision
sog.	sogenannte
StEntlG	Steuerentlastungsgesetz 1999/2000/2002
u. Ä.	und ähnliche(s)
USt	Umsatzsteuer
UStDV	Umsatzsteuer-Durchführungsverordnung
UStG	Umsatzsteuergesetz
UStR	Umsatzsteuer-Richtlinien
WZ 93	Klassifikation der Wirtschaftszweige der Bundesrepublik Deutschland, Ausgabe 1993
WZ-Nr.	Nummer des Wirtschaftszweiges entsprechend der WZ 93/ GKZ 93

Vorbemerkungen

Rechtsgrundlagen

Grundlage für die Durchführung der Umsatzsteuerstatistik 2001 ist das Gesetz über Steuerstatistiken, neugefasst im Jahressteuergesetz 1996 vom 11. Oktober 1995 (BGBl. 1995 I S. 1250, 1409), zuletzt geändert durch Artikel 24 des Gesetzes vom 18. Dezember 1995 (BGBl. 1995 I S. 1959), in Verbindung mit dem Gesetz über die Statistik für Bundeszwecke (Bundesstatistikgesetz – BstatG) vom 22. Januar 1987 (BGBl. I S. 462, 565), zuletzt geändert durch Art. 3 Abs. 18 des Gesetzes vom 21. Dezember 2000 (BGBl. I S. 1857).

Für die Erfassung und Besteuerung der Umsätze und innergemeinschaftlichen Erwerbe im Kalenderjahr 2001 sind folgende Gesetze, Verordnungen und Richtlinien maßgebend:

- Umsatzsteuergesetz 1999 (UStG 1999) in der Fassung der Bekanntmachung vom 9. Juni 1999 (BGBl. 1999 I S. 1270, BStBl. I S. 595) - zuletzt geändert durch das Steueränderungsgesetz 2001 (StÄndG) vom 20. Dezember 2001 (BGBl. 2001 I S. 3794, BStBl. 2002 I S. 4);
- Umsatzsteuer-Durchführungsverordnung 1999 (UStDV 1999) in der Fassung der Bekanntmachung vom 9. Juni 1999 (BGBl. 1999 I S. 1308, BStBl. I S. 633), zuletzt geändert durch das Steueränderungsgesetz 2001 (StÄndG) vom 20. Dezember 2001 (BGBl. 2001 I S. 3794, BStBl. 2002 I S. 35);
- Umsatzsteuer-Richtlinien 2000 (UStR 2000) vom 10. Dezember 1999 (BStBl. 1999 I Sondernummer 2/1999, BAnz Nummer 241 a).

Ziel der Statistik

Die Umsatzsteuerstatistik gilt als eine der umfassendsten Wirtschaftsstatistiken. Sie ist nicht nur ein Instrument der Fiskal- und Steuerpolitik, sondern sie dient darüber hinaus auch zur allgemeinen Beobachtung der Wirtschaft. Neben Informationen über steuerliche Tatbestände gewährt sie vor allem einen Einblick in die Wirtschaftsstruktur. Der vorliegende Statistische Bericht aus der Umsatzsteuerstatistik 2001 soll u. a. einen Überblick über die Zahl der Umsatzsteuerpflichtigen, die Umsatzsteuer-Vorauszahlungen, die Lieferungen und Leistungen in der Gliederung nach Umsatzgrößenklassen, Rechtsformen und Wirtschaftszweigen sowie nach Regionen vermitteln.

Durchführung, Umfang, Aufbereitung und Auswertung der Statistik

Mit dem In-Kraft-Treten des Jahressteuergesetzes 1996 wird die Umsatzsteuerstatistik jährlich erhoben (davor im Abstand von zwei Jahren). Wie bei allen Steuerstatistiken handelt es sich auch bei der Umsatzsteuerstatistik um eine Sekundärstatistik. In die Statistik einbezogen werden alle Unternehmen, die ihren Hauptsitz in Sachsen haben. Erhebungsunterlagen sind die Umsatzsteuer-Voranmeldungen, deren Daten als Magnetbänder von den Finanzverwaltungen mit anonymisierten Angaben den Statistischen Landesämtern zur Verfügung gestellt werden. Die dabei erfassten Merkmale sind aus den im Anhang befindlichen Vordrucken zur Umsatzsteuer-Voranmeldung einschließlich der Anleitung zum Ausfüllen der Vordrucke zu ersehen.

Die Umsatzsteuer ist eine Veranlagungssteuer. Im Rahmen des Veranlagungsverfahrens werden die Besteuerungsgrundlagen ermittelt und die zu zahlende Steuer festgesetzt. Der Besteuerungszeitraum ist grundsätzlich das Kalenderjahr.

Die Erhebung der Umsatzsteuer für die Statistik erfolgt im Rahmen des Umsatzsteuer-Voranmeldungs- und Vorauszahlungsverfahrens. Der Unternehmer hat für den Voranmeldungszeitraum die Steuer selbst zu berechnen und nach amtlich vorgeschriebenem Vordruck eine Voranmeldung beim Finanzamt abzugeben. Grundsätzlich ist das Kalendervierteljahr Voranmeldungszeitraum. Bei einer berechneten Umsatzsteuerschuld (Umsatzsteuer ./. abziehbare Vorsteuerbeträge) wird eine Vorauszahlung an das Finanzamt entrichtet. Für das Kalenderjahr hat der Unternehmer dann eine Umsatzsteuererklärung abzugeben, in dem für das gesamte Jahr die Umsatzsteuerschuld ermittelt wird. Beträgt die Umsatzsteuerschuld bzw. -zahllast für das vorangegangene Kalenderjahr mehr als 12 000 DM (ab 1.1.2002: 6 136 €), ist der Kalendermonat Voranmeldungszeitraum. Beträgt die Steuer für das vorangegangene Kalenderjahr nicht mehr als 1 000 DM (ab 1.1.2002: 512 €), kann das Finanzamt den Unternehmer von der Verpflichtung zur Abgabe einer Voranmeldung und Entrichtung der Vorauszahlungen befreien (§ 18 Abs. 2 UStG). In der Umsatzsteuerstatistik sind nur diejenigen Unternehmen erfasst, die vierteljährliche bzw. monatliche Umsatzsteuer-Voranmeldungen beim Finanzamt abgegeben haben.

Unternehmer, deren Bruttoumsatz ohne darin enthaltene Umsätze von Wirtschaftsgütern des Anlagevermögens im vorangegangenen Jahr nicht mehr als 32 500 DM (ab 1.1.2002: 16 620 €) betrug und voraussichtlich im laufenden Kalenderjahr 100 000 DM (ab 1.1.2002: 50 000 €) nicht überschreiten wird, werden als Kleinunternehmer bezeichnet. Die geschuldete Umsatzsteuer wird dann gem. § 19 Abs. 1 UStG grundsätzlich nicht erhoben. Diese Unternehmen werden ebenfalls nicht von der Umsatzsteuerstatistik erfasst.

Der Gesamtumsatz eines Unternehmens einschließlich seiner Filialen, Zweig- und Nebenstellen, wird aus steuerrechtlichen Gründen dort erfasst, wo sich der Sitz der Geschäftsleitung des Gesamtunternehmens befindet.

In Ausnahmefällen können in der Statistik für dasselbe Unternehmen mehrere Steuerpflichtige mit Teil- oder Jahresumsätzen ausgewiesen werden, wenn innerhalb eines Erhebungsjahres der Inhaber wechselt, die Rechtsform sich ändert oder der Geschäftssitz verlagert wird, da in diesen Fällen eine neue Steuernummer vergeben wird.

Für die wirtschaftszweigsystematische Zuordnung der Unternehmen wird ab der Umsatzsteuerstatistik 1994 die in allen Mitgliedsstaaten der Europäischen Union eingeführte Wirtschaftsklassifikation (NACE Rev. 1) in ihrer nationalen Fassung der Wirtschaftszweige 1993 (WZ 93) mit ihrer Tiefengliederung für Steuerstatistiken (GKZ 93) angewandt. Die Gewerkekennzahl (GKZ) wird vorrangig für statistische, aber auch für finanzverwaltungsinterne Zwecke, beispielsweise bei Betriebsprüfungen, verwendet. Ausschlaggebend für die wirtschaftszweigsystematische Zuordnung ist der Schwerpunkt der wirtschaftlichen Tätigkeit des Unternehmens, der sich bei mehreren, gemischten Tätigkeiten nach dem größten Beitrag zur Wertschöpfung bemessen soll (Definitionen und Regeln der WZ 93).

Die Aufbereitung und Auswertung der Umsatzsteuerstatistik erfolgen nach einem bundeseinheitlichen Programm. Es vermittelt u. a. einen Überblick über die Zahl der Steuerpflichtigen, deren steuerbaren Umsatz, Lieferungen und Leistungen, die Umsatzsteuer vor Abzug der Vorsteuer, die abziehbare Vorsteuer und die Umsatzsteuer-Vorauszahlung. Die Ergebnisse werden sowohl in der wirtschaftlichen und regionalen Gliederung als auch nach Rechtsformen und Größenklassen ausgewiesen.

Die Umsatzsteuerstatistik ermöglicht eine Aussage über die tatsächliche Umsatzentwicklung. Bei Unternehmen mit Vorjahresumsätzen und durchgehender Steuerpflicht werden Erhebungsjahr als auch Vorjahr in den Datensätzen gesondert ausgewiesen. Damit werden Abweichungen ersichtlich und Verzerrungen, die durch Fluktuationen, wie Unternehmensgründungen, -auflösungen, -zusammenschlüsse und Inhaberwechsel hervorgerufen werden sowie Änderungen der wirtschaftszweigsystematischen Zuordnung und Rechtsformen u. Ä. ausgeschaltet.

Der regionalen Gliederung liegt der Gebietsstand 31. Dezember 2001 zugrunde.

Grobgliederung der Klassifikation der Wirtschaftszweige (Ausgabe 1993)

Abschnitt*/ Unterabschnitt	Abteilung**	Bezeichnung
A (=AA)	01, 02	Land- und Forstwirtschaft
B (=BA)	05	Fischerei und Fischzucht
C	10 bis 14	Bergbau und Gewinnung von Steinen und Erden
CA	10 bis 12	Kohlenbergbau, Torfgewinnung, Gewinnung von Erdöl und Erdgas, Bergbau auf Uran- und Thoriumerze
CB	13, 14	Erzbergbau, Gewinnung von Steinen und Erden, sonstiger Bergbau
D	15 bis 37	Verarbeitendes Gewerbe
DA	15, 16	Ernährungsgewerbe und Tabakverarbeitung
DB	17, 18	Textil- und Bekleidungsgewerbe
DC	19	Ledergewerbe
DD	20	Holzgewerbe (ohne Herstellung von Möbeln)
DE	21, 22	Papier-, Verlags- und Druckgewerbe
DF	23	Kokerei, Mineralölverarbeitung, Herstellung und Verarbeitung von Spalt- und Brutstoffen
DG	24	Chemische Industrie
DH	25	Herstellung von Gummi- und Kunststoffwaren
DI	26	Glasgewerbe, Keramik, Verarbeitung von Steinen und Erden
DJ	27, 28	Metallerzeugung und -bearbeitung, Herstellung von Metallerzeugnissen
DK	29	Maschinenbau
DL	30 bis 33	Herstellung von Büromaschinen, Datenverarbeitungsgeräten und -einrichtungen; Elektrotechnik, Feinmechanik und Optik
DM	34, 35	Fahrzeugbau
DN	36, 37	Herstellung von Möbeln, Schmuck, Musikinstrumenten, Sportgeräten, Spielwaren und sonstigen Erzeugnissen; Recycling
E (=EA)	40, 41	Energie- und Wasserversorgung
F (=FA)	45	Baugewerbe
G (=GA)	50 bis 52	Handel; Instandhaltung und Reparatur von Kraftfahrzeugen und Gebrauchsgütern
H (=HA)	55	Gastgewerbe
I (=IA)	60 bis 64	Verkehr und Nachrichtenübermittlung
J (=JA)	65 bis 67	Kredit- und Versicherungsgewerbe
K (=KA)	70 bis 74	Grundstücks- und Wohnungswesen, Vermietung beweglicher Sachen, Erbringung von DL überwiegend für Unternehmen
L (=LA)	75	Öffentliche Verwaltung, Verteidigung, Sozialversicherung
M (=MA)	80	Erziehung und Unterricht
N (=NA)	85	Gesundheits-, Veterinär- und Sozialwesen
O (=OA)	90 bis 93	Erbringung von sonstigen öffentlichen und persönlichen DL

* Die Abschnitte P (Private Haushalte) und Q (Exterritoriale Organisationen und Körperschaften) werden in der Umsatzsteuerstatistik grundsätzlich nicht vergeben.

** Die Abteilungen untergliedern sich in Gruppen (3-Steller), diese wiederum in Klassen (4-Steller) und diese in Unterklassen (5-Steller).

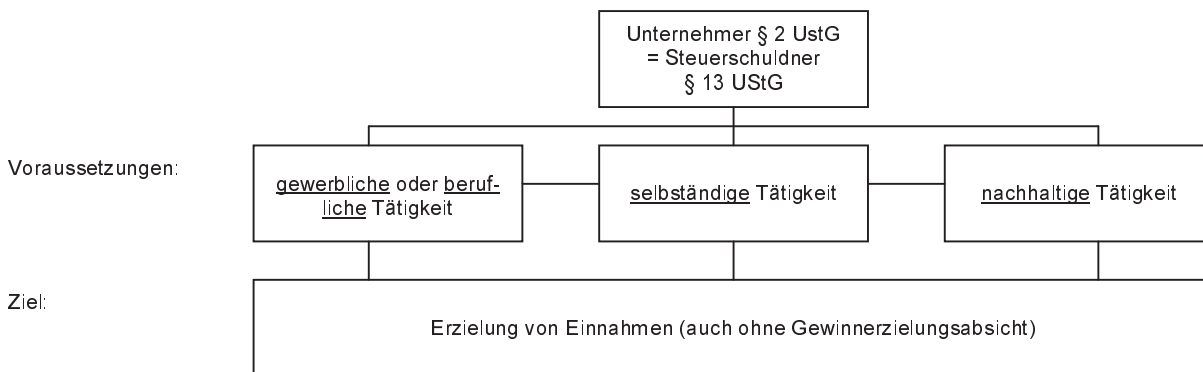
Definitionen

Umsatzsteuerpflichtige

Steuerbare Umsätze können gem. § 1 Abs. 1 Nr. 1 UStG nur durch einen Unternehmer für sein Unternehmen im Inland ausgeführt werden (Ausnahme § 2a UStG). Nach § 2 Abs. 1 UStG ist Unternehmer, wer eine gewerbliche oder berufliche Tätigkeit selbständig ausübt. Gewerblich oder beruflich ist jede auf Dauer angelegte Tätigkeit zur Erzielung von Einnahmen, auch wenn die Gewinnerzielungsabsicht fehlt oder eine Personenvereinigung nur gegenüber ihren Mitgliedern tätig wird, d. h. es kommt weder auf die Rechtsform noch auf die Rechtsfähigkeit an. Selbständig tätig zu sein heißt, Arbeiten auf eigene Rechnung und eigene Verantwortung auszuführen. Unternehmer können somit natürliche und juristische Personen des privaten und öffentlichen Rechts sein, wobei die juristischen Personen des öffentlichen Rechts nur im Rahmen ihrer Betriebe gewerblicher Art und ihrer land- oder forstwirtschaftlichen Betriebe gewerblich oder beruflich tätig und damit umsatzsteuerrechtlich relevant sind (§ 2 Abs. 3 UStG).

Zum Unternehmen gehören sämtliche Betriebe oder berufliche Tätigkeiten desselben Unternehmers (§ 2 Abs. 1 S. 2 UStG). Steuerschuldner ist gem. § 13 Abs. 2 UStG im Falle der Lieferungen und sonstigen Leistungen (§ 1 Abs. 1 Nr. 1 UStG) der Unternehmer, im Falle des innergemeinschaftlichen Erwerbes (§ 1 Abs. 1 Nr. 5 UStG) der Erwerber.

In der Umsatzsteuerstatistik werden die Begriffe Unternehmer, Steuerschuldner und Steuerpflichtiger gleichbedeutend verwendet.



Umsatzsteuerliche Organschaft

Eine gewerbliche oder berufliche Tätigkeit im Sinne des Umsatzsteuergesetzes liegt bei einer juristischen Person nicht vor, wenn diese nach dem Gesamtbild der tatsächlichen Verhältnisse finanziell, wirtschaftlich und organisatorisch in ein anderes Unternehmen (Organträger, Muttergesellschaft) eingegliedert ist. Das Eingliederungsverhältnis heißt Organschaft, die eingegliederte juristische Person ist ein Organ (Organgesellschaft, Tochtergesellschaft). Die im Inland gelegenen Unternehmensteile (Organträger; Organgesellschaften und deren Betriebsstätten) sind wie ein Unternehmen zu behandeln. Steuerbare Umsätze sind grundsätzlich innerhalb eines einheitlichen Unternehmens nicht möglich. Steuerbar sind lediglich die Außenumsätze. Unternehmer und damit Steuerschuldner i. S. des § 13 Abs. 2 UStG ist grundsätzlich nur der Organträger, wenn er in Deutschland seinen Hauptsitz hat (weiterführendes zur Organschaft bei Organgesellschaften, Organträgern mit Sitz im Ausland s. § 2 Abs. 2 Nr. 2 UStG und Abschn. 21 und 21a UStR).

Rechtsformen der Steuerpflichtigen

Bei der Klassifikation der Steuerpflichtigen nach Rechtsformen in der Umsatzsteuerstatistik erfolgt die Einteilung in Einzelunternehmen, Personengesellschaften, Kapitalgesellschaften, Erwerbs- und Wirtschaftsgenossenschaften, Betriebe gewerblicher Art von Körperschaften des öffentlichen Rechts und in Sonstige Rechtsformen.

Die Einzelunternehmen umfassen hierbei insbesondere die Einzelgewerbetreibenden, Angehörige der freien Berufe, sonstige selbständig tätige Personen sowie die Land- und Forstwirte.

Die bedeutendsten Formen der Kapitalgesellschaften sind die Gesellschaft mit beschränkter Haftung (GmbH), die Aktiengesellschaft (AG) und die Kommanditgesellschaft auf Aktien (KGaA). Die Personengesellschaften setzen sich neben den Personenhandelsgesellschaften Offene Handelsgesellschaft (OHG) und Kommanditgesellschaft (KG) u. a. aus den Gesellschaften bürgerlichen Rechts (GbR), den Partnerschaftsgesellschaften sowie Mischformen, wie den GmbH & Co. KG oder AG & Co. KG zusammen. In den Sonstigen Rechtsformen werden u. a. Vereine (rechtsfähige und nichtrechtsfähige), Anstalten, Stiftungen, Gebietskörperschaften, öffentlich-rechtliche Religionsgemeinschaften und ausländische Rechtsformen zusammengefasst.

Steuerbarer Umsatz

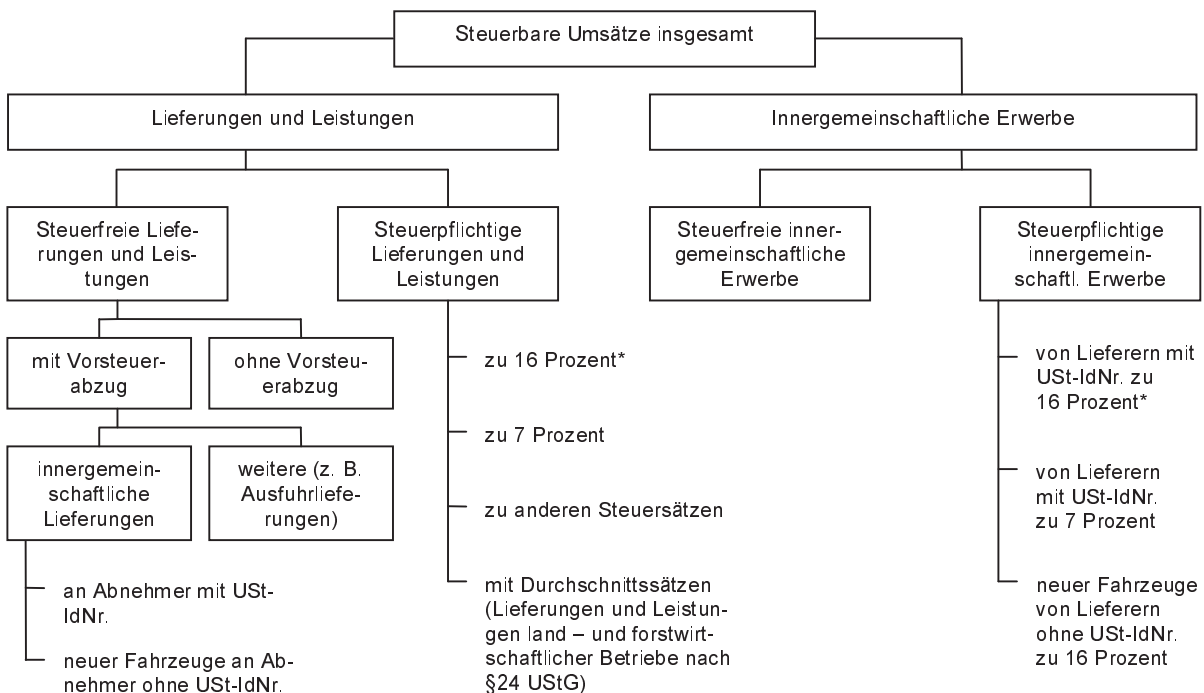
Der Umsatzsteuer unterliegen seit 1. April 1999 gem. § 1 Abs. 1 UStG die folgenden Umsätze:

- Lieferungen und sonstige Leistungen, die ein Unternehmer im Inland gegen Entgelt im Rahmen seines Unternehmens ausführt (Nr. 1),
- die Einfuhr von Gegenständen aus dem Drittlandsgebiet in das Inland (Einfuhrumsatzsteuer) (Nr.4),
- der innergemeinschaftliche Erwerb im Inland gegen Entgelt (Nr. 5).

Die Umsatzsteuerstatistik enthält nur die Umsätze aus § 1 Abs. 1 Nr. 1 und Nr. 5 UStG.

Den Lieferungen und sonstigen Leistungen gegen Entgelt sind seit dem 1. April 1999 gem. § 1 Abs. 1 Nr. 1 i. V. m. § 3 Abs. 1b Nr. 1 UStG gleichgestellt die Entnahme eines Gegenstandes durch den Unternehmer für Zwecke, die außerhalb des Unternehmens liegen (Eigenverbrauch gem. § 1 Abs. 1 Nr. 2 UStG a.F.) und die unentgeltliche Zuwendung von Gegenständen (s. genauer § 3 Abs. 1b UStG). Beim innergemeinschaftlichen Erwerb handelt es sich um Importe aus einem anderen Mitgliedstaat der Europäischen Union (§ 1a Abs. 1 Nr. 1 bis 3 UStG). Seit der Einführung des Europäischen Binnenmarktes am 1. Januar 1993 umfasst der „steuerbare Umsatz“ i. S. der Umsatzsteuerstatistik neben den Lieferungen und Leistungen auch die innergemeinschaftlichen Erwerbe. Es sei deshalb darauf hingewiesen, dass bei Vergleichen mit der Umsatzsteuerstatistik 1992 der bis dahin verwendete Begriff „steuerbare Umsätze“ nur mit den Umsätzen aus Lieferungen und Leistungen vergleichbar ist.

Die Zusammensetzung des steuerbaren Umsatzes i. S. der Umsatzsteuerstatistik ist im nachfolgenden Schema vereinfacht dargestellt.



* Bis 31.03.1998 = 15 Prozent

Steuerpflichtiger und steuerfreier Umsatz

Steuerbare Umsätze sind grundsätzlich auch steuerpflichtig, wenn sie nicht gem. § 4 UStG steuerfrei sind. Grundsätzlich ist der Vorsteuerabzug bei steuerfreien Umsätzen ausgeschlossen. Aus der Vielzahl der steuerfreien Umsätze ohne Vorsteuerabzug (§ 4 Nr. 8 bis 28 UStG) sind vor allem zu nennen: getätigte Umsätze in den Bereichen Versicherungs- und Kreditwesen, Vermietung und Verpachtung von Grundstücken sowie Umsätze von Angehörigen der freien Berufe im Gesundheitswesen.

Eine Ausnahme hinsichtlich des Vorsteuerabzugs bei steuerfreien Umsätzen besteht jedoch gem. § 4 Nr. 1a und b, 2 bis 7 UStG. Steuerfreie Umsätze mit Vorsteuerabzug sind insbesondere Ausfuhrleistungen, Lohnveredelungen an Gegenständen der Ausfuhr, innergemeinschaftliche Lieferungen, Umsätze für die Seeschifffahrt und für die Luftfahrt, grenzüberschreitender Güterverkehr, Lieferungen von Gold an Zentralbanken (§ 4 Abs. 1 Nr. 1 bis 4 UStG) sowie Reiseleistungen außerhalb des Gebietes der Europäischen Wirtschaftsgemeinschaft (§ 25 Abs. 2 UStG).

Bemessungsgrundlage

Der Umsatz bemisst sich u. a.:

- bei Lieferungen und sonstigen Leistungen und bei dem innergemeinschaftlichen Erwerb nach dem Entgelt (§ 10 Abs. 1 UStG),
- beim Verbringen eines Gegenstandes und bei unentgeltlichen Lieferungen und Leistungen i. S. des § 1 Abs. 1 Nr. 1 i. V. m. § 3 Abs. 1b UStG nach dem Einkaufspreis zuzüglich der Nebenkosten für den Gegenstand oder gleichartigen Gegenstand oder mangels Einkaufspreis nach den Selbstkosten, jeweils zum Zeitpunkt des Umsatzes (§ 10 Abs. 4 UStG),
- bei der Beförderung von Personen im Gelegenheitsverkehr mit Kraftomnibussen, die nicht im Inland zugelassen sind, nach dem Durchschnittsbeförderungsentgelt (§ 10 Abs. 6 UStG),
- bei der Einfuhr nach dem Wert des eingeführten Gegenstandes zuzüglich Einfuhrabgaben und Verbrauchsteuern (§ 11 UStG).

Entgelt gem. § 10 Abs. 2 UStG ist grundsätzlich alles, was der Leistungsempfänger aufwendet, um die Leistung zu erhalten, jedoch ohne Umsatzsteuer, d. h. das Entgelt ist eine Nettogröße. Die Umsatzsteuer gehört nicht zur Bemessungsgrundlage (§ 10 Abs. 4 UStG).

Steuersätze

Der allgemeine Steuersatz änderte sich am 1. April 1998 von 15 auf 16 Prozent der Bemessungsgrundlage (§ 12 Abs. 1 UStG). Der ermäßigte Steuersatz beträgt für die im § 12 Abs. 2 UStG aufgeführten Umsätze sieben Prozent. Hierunter fallen z. B. Grundnahrungsmittel, Waren des Buchhandels, Lieferungen bestimmter landwirtschaftlicher Nutztiere, Leistungen kultureller oder gemeinnütziger Art und die Personenbeförderung (ohne Bergbahnen) im Personenverkehr bis 50 km.

Land- und forstwirtschaftliche Betriebe können gem. § 24 Abs. 1 Nr. 1 und Nr. 3 UStG bei bestimmten Umsätzen die Umsatzsteuer nach Durchschnittssätzen ermitteln, wenn sie nicht ausdrücklich gegenüber dem Finanzamt erklären, nach den allgemeinen Vorschriften (s. vorheriger Absatz) besteuert zu werden. Das können beispielsweise Umsätze für die Lieferungen von forstwirtschaftlichen Erzeugnissen sein - ausgenommen sind Sägewerkserzeugnisse -, deren Steuersatz sich von bisher sechs auf fünf Prozent (Rund-, Schicht- und Abfallholz) änderte und Lieferungen von landwirtschaftlichen Erzeugnissen, darunter fallen Lieferungen von Vieh, Fleisch, Milch, Eiern, Obst, Gemüse, Getreide, deren Steuersatz von bisher zehn auf neun Prozent gesenkt wurde. Die Mehrzahl der land- und forstwirtschaftlichen Betriebe findet in der Umsatzsteuerstatistik keine Berücksichtigung, da sie aufgrund der Sonderregelung der Durchschnittsbesteuerung nach § 24 UStG nicht erfasst werden.

Steuerberechnung und Steuerentstehung

Die Umsatzsteuer ist gem. § 16 Abs. 1 S. 1 UStG grundsätzlich nach vereinbarten Entgelten (Sollbesteuerung = Regelbesteuerung) zu berechnen. Der Berechnung der Steuer liegt die Summe der Umsätze (§ 1 Abs. 1 Nr. 1 und 5 UStG) zugrunde, die mit Ablauf des Voranmeldungszeitraumes (Monat, Quartal) ausgeführt worden sind, d. h. die Steuer entsteht unabhängig von der Rechnungslegung bzw. Bezahlung. Die Umsätze müssen für diesen Voranmeldungszeitraum angemeldet werden.

Bei erhaltenen Anzahlungen, Abschlagszahlungen und Vorauszahlungen hingegen entsteht gem. § 13 Abs. 1 Nr. 1a S. 4 UStG die Steuer, bevor die Lieferung oder Leistung erbracht worden ist, d. h. in dem Zeitpunkt, in dem die Anzahlung etc. vereinnahmt wurde. Diese Umsätze müssen in der Umsatzsteuervoranmeldung des Voranmeldungszeitraumes angemeldet werden, in dem der Unternehmer das Entgelt erhalten hat.

Auf Antrag beim Finanzamt können Unternehmen, deren Gesamtumsatz im Vorjahr 250 000 DM (ab 1.1.2002: 125 000 €), in den neuen Bundesländern eine Million DM (ab 1.1.2002: 500 000 €), nicht überschritten hat oder die gemäß der Abgabenordnung (AO) von der Buchführungs- und Bilanzierungspflicht befreit sind oder Angehörige eines freien Berufes sind, die Steuer nach vereinnahmten Entgelten berechnen (Istbesteuerung). In diesen Fällen unterliegt der Umsatz zum Zeitpunkt der Vereinnahmung bzw. Bezahlung des Rechnungsbetrages der Steuer (§ 20 UStG).

Die berechnete Umsatzsteuer wird in der Umsatzsteuerstatistik als „Umsatzsteuer vor Abzug der Vorsteuer“ dargestellt.

Abziehbare Vorsteuer

Dem Unternehmen wird nach § 15 Abs. 1 UStG gestattet, die ihm im Geschäftsverkehr von anderen Unternehmen gesondert in Rechnung gestellte Umsatzsteuer als Vorsteuer von seiner Umsatzsteuerschuld abzuziehen. Als abziehbare Vorsteuer gilt auch die entrichtete Einfuhrumsatzsteuer für Gegenstände, die der Unternehmer für sein Unternehmen einführt. Für eine Reihe von Berufs- und Gewerbebranchen können die Vorsteuern vereinfachend nach allgemeinen Durchschnittssätzen errechnet werden (§ 23 UStG i. V. mit §§ 69, 70 UStDV). Diese Möglichkeit besteht allerdings nur für Unternehmen, die nicht buchführungs- und bilanzierungspflichtig sind und deren Umsatz im vorangegangenen Kalenderjahr 120 000 DM (ab 1.1.2002: 61 356 €) nicht überstiegen hat. Vom Vorsteuerabzug ausgeschlossen ist nach § 15 Abs. 2 UStG die Steuer für die Lieferungen, die Einfuhr und den innergemeinschaftlichen Erwerb von Gegenständen und sonstigen Leistungen, die der Unternehmer zum Ausführen steuerfreier Umsätze verwendet.

Umsatzsteuervorauszahlung

Von der berechneten Umsatzsteuer sind die in den Voranmeldungszeitraum fallenden abziehbaren Vorsteuerbeträge abzusetzen. Ergibt sich hierbei eine Steuerschuld bzw. -zahllast, wird dieser Betrag grundsätzlich am 10. Tag nach Ablauf des Voranmeldungszeitraumes fällig und muss durch den Unternehmer als Vorauszahlung an das Finanzamt abgeführt werden. Ein Überschuss zugunsten des Steuerpflichtigen, d. h. die im Voranmeldungszeitraum abziehbaren Vorsteuerbeträge übersteigen die berechnete Umsatzsteuer, wird dem Steuerpflichtigen gutgeschrieben. Letzteres wird durch einen Minusbetrag in den Tabellen der Umsatzsteuerstatistik deutlich.

Dauerfristverlängerung und Sondervorauszahlung

Unternehmer, die monatlich eine Umsatzsteuervoranmeldung abgeben, können einen Antrag nach amtlich vorgeschriebenem Vordruck beim Finanzamt stellen, um eine Fristverlängerung um einen Monat zur Abgabe der Voranmeldungen zu erhalten. Die Gewährung erfolgt jedoch nur mit der Auflage, eine Sondervorauszahlung auf die Umsatzsteuer zu entrichten. Die Sondervorauszahlung beträgt ein Elftel der Summe der Vorauszahlungen für das vorangegangene Kalenderjahr (§§ 46 ff. UStDV).

Es wird darauf hingewiesen, dass die hier wiedergegebenen Definitionen steuerrechtlicher Begriffe nur eine Zusammenfassung der entsprechenden umsatzsteuerlichen Rechtsvorschriften darstellen. Für eine tiefgründige Analyse bitten wir die ausführlichen Gesetzestexte zu beachten.

Ergebnisdarstellung

Allgemeine Entwicklung

Im Umsatzsteuerberichtszeitraum 2001 war mit 134 908 Unternehmen, die einen Jahresumsatz von mindestens 16 617 € auswiesen, ein leichter Rückgang der Zahl der Steuerpflichtigen um 0,7 Prozent zu verzeichnen. Damit konnte erstmals seit 1992 eine leicht rückläufige Entwicklung festgestellt werden. Der steuerbare Umsatz stieg um 2,5 Prozent gegenüber dem Vorjahr auf einen Wert von 82,6 Milliarden €. Hierbei entfielen 81,0 Milliarden € auf Umsätze aus Lieferungen und Leistungen und 1,6 Milliarden € auf Umsätze aus innergemeinschaftlichen Erwerben.

Von den Umsätzen aus Lieferungen und Leistungen waren 9,6 Prozent (7,8 Milliarden €) steuerfrei und 90,4 Prozent (73,2 Milliarden €) steuerpflichtig. Damit erhöhten sich sowohl die steuerpflichtigen als auch die steuerfreien Umsätze.

Von den steuerpflichtigen Lieferungen und Leistungen waren 88,6 Prozent mit dem Regelsteuersatz von 16 Prozent zu versteuern, 11,4 Prozent mit dem ermäßigten Steuersatz von 7 Prozent. Gegenüber den Vorjahreszeiträumen ist hier ein nahezu konstantes Verhältnis zwischen den beiden unterschiedlich besteuerten Umsätzen zu erkennen. Die im Rahmen der Sonderregelung des § 24 UStG nach allgemeinen Durchschnittssätzen besteuerten Umsätze sind weiterhin gestiegen, spielen jedoch wie in den Vorjahren nur eine untergeordnete Rolle.

Die Umsatzsteuer vor Abzug der Vorsteuerbeträge betrug 11,2 Milliarden €. Das ist ein Anstieg von 1,6 Prozent bzw. 180,0 Millionen €. Abziehbare Vorsteuerbeträge wurden in Höhe von 8,7 Milliarden € angemeldet. Als Umsatzsteuervorauszahlung wurden 2,5 Milliarden € an die zuständigen Finanzämter abgeführt, die damit 4,0 Prozent bzw. 104,6 Millionen € unter dem Vorjahreswert lagen.

Umsatzsteuerpflichtige, steuerbarer Umsatz, Vorsteuerabzug und Umsatzsteuervorauszahlung aufgrund der Umsatzsteuer-Voranmeldungen 1999, 2000 und 2001

Merkmal	1999	2000	2001	Veränderung in %	
				2000 zu 1999	2001 zu 2000
Steuerpflichtige	134 512	135 869	134 908	2,5	-0,7
1000 €					
Steuerbarer Umsatz (ohne Umsatzsteuer)	80 368 597	80 640 774	82 646 838	0,3	2,5
davon: innergemeinschaftlicher Erwerb	1 366 505	1 457 157	1 646 595	6,6	13,0
Lieferungen und Leistungen	79 002 092	79 183 617	81 000 243	0,2	2,3
davon: steuerfrei	6 353 354	7 054 136	7 771 731	11,0	10,2
steuerpflichtig	72 648 738	72 129 481	73 228 512	-0,7	1,5
darunter zu 16%	64 823 561	64 105 226	64 868 618	-1,1	1,2
zu 7%	8 038 234	8 109 819	8 380 190	0,9	3,3
nach § 24 UStG	920	1 277	1 686	38,8	32,0
Umsatzsteuer vor Abzug der Vorsteuerbeträge	11 105 113	11 026 651	11 206 602	-0,7	1,6
Abziehbare Vorsteuer	8 317 385	8 390 599	8 673 009	0,9	3,4
Umsatzsteuervorauszahlung	2 788 878	2 637 470	2 532 820	-5,4	-4,0
Anteil in %					
Steuerpflichtiger Umsatz aus Lieferungen und Leistungen	100	100	100		
darunter zum Regelsteuersatz (16%)	89,2	88,9	88,6		
zum ermäßigten Steuersatz (7%)	11,1	11,2	11,4		
nach § 24 UStG	0,0	0,0	0,0		

Umsatzsteuerpflichtige nach Wirtschaftsbereichen

Mit 33 797 Steuerpflichtigen sind die meisten Unternehmen für das Berichtsjahr 2001 wie im Vorjahr im Bereich 'Handel, Instandhaltung und Reparatur von Kraftfahrzeugen und Gebrauchsgütern' zu finden. Gegenüber dem vorhergehenden Berichtsjahr 2000 ging diese Zahl jedoch um 770 Unternehmen (2,2 Prozent) zurück. Trotz des Rückganges der Zahl der Unternehmen in diesem Wirtschaftsbereich wurde gleichzeitig ein Umsatzanstieg von 1,7 Prozent ausgewiesen. Dies entspricht einer Steigerung des Umsatzes um rund 334 Millionen €. Hier liegt der Schwerpunkt weiterhin im Einzelhandel.

Zweitstärkster Wirtschaftsbereich ist ebenso wie im Vorjahr der Bereich 'Grundstücks- und Wohnungswesen, Vermietung beweglicher Sachen, Erbringung von Dienstleistungen überwiegend für Unternehmen', mit Umsatzsteigerungen von 385,6 Millionen € bzw. 3,4 Prozent. Die Anzahl der Unternehmen stieg hier gegenüber 2000 um 439 Unternehmen bzw. 1,7 Prozent. Mit 11,9 Milliarden € gehört dieser Wirtschaftsbereich nach dem 'Verarbeitenden Gewerbe' (20,2 Milliarden €) und dem Handel (19,6 Milliarden €) zu den drei umsatzstärksten Bereichen Sachsens.

Die stärksten Umsatzeinbußen sind mit 1,3 Milliarden € bzw. 11,7 Prozent wie bereits im Vorjahr im 'Baugewerbe' zu verzeichnen. Dagegen kann der Wirtschaftsbereich 'Energie- und Wasserversorgung' mit 22,3 Prozent die größte Umsatzsteigerung aufweisen. Mit nur 0,3 Prozent der in Sachsen erfassten Unternehmen wurden hier mehr als 8,6 Milliarden € erzielt, was einem Umsatz von 24,2 Millionen € je Steuerpflichtigen im Jahr entspricht. Dagegen werden im Wirtschaftsbereich 'Erziehung und Unterricht' lediglich 191,4 Tausend € Umsatz je Steuerpflichtiger erwirtschaftet.

Umsatzsteuerpflichtige und Lieferungen und Leistungen (ohne Umsatzsteuer) aufgrund der Umsatzsteuer-Voranmeldungen 2001 nach Wirtschaftsbereichen

Abschnitt	Wirtschaftsbereich	Steuerpflichtige			Lieferungen und Leistungen			
		Anzahl	An- teil	Verän- derung zu 2000	1 000 €	An- teil	Verän- derung zu 2000	je Steuer- pflichtiger
			%			%		1 000 €
A - O	Insgesamt	134 908	100	-0,7	81 000 243	100	2,3	600
A, B	Land- und Forstwirtschaft, Fischerei und Fischzucht	3 457	2,6	-1,3	1 836 135	2,3	2,8	531
C - F	Produzierendes Gewerbe darunter	37 229	27,6	-2,8	38 600 081	47,7	2,1	1 037
D	Verarbeitendes Gewerbe	14 555	10,8	-3,5	20 222 251	25,0	2,5	1 389
E	Energie- und Wasserversorgung	355	0,3	9,6	8 602 079	10,6	22,3	24 231
F	Baugewerbe	22 197	16,5	-2,5	9 551 095	11,8	-11,7	430
G	Handel; Instandhaltung und Reparatur von Kraft- fahrzeugen und Gebrauchsgütern	33 797	25,1	-2,2	19 594 553	24,2	1,7	580
52	Einzelhandel (ohne Handel mit Kraftfahrzeugen und ohne Tankstellen); Reparatur von Gebrauchsgütern	21 773	16,1	-3,2	7 924 855	9,8	-1,5	364
H	Gastgewerbe	9 802	7,3	-1,9	1 563 560	1,9	0,7	160
I	Verkehr und Nachrichtenübermittlung	6 730	5,0	-1,6	2 645 255	3,3	4,0	393
J	Kredit- und Versicherungsgewerbe	765	0,6	-0,3	174 601	0,2	-9,0	228
K	Grundstücks- und Wohnungswesen, Vermietung bewegl. Sachen; Erbringung von Dienstleistungen überwiegend für Unternehmen	26 556	19,7	1,7	11 885 035	14,7	3,4	448
L	Öffentliche Verwaltung, Verteidigung, Sozialversicherung	121	0,1	5,2	90 511	0,1	10,9	748
M	Erziehung und Unterricht	1 475	1,1	-0,1	282 373	0,3	3,4	191
N	Gesundheits-, Veterinär- und Sozialwesen	1 191	0,9	4,3	802 689	1,0	5,0	674
O	Erbringung von sonstigen öffentlichen und persönlichen Dienstleistungen	13 785	10,2	5,6	3 525 450	4,4	3,3	256

Umsatzsteuerpflichtige nach Umsatzgrößenklassen

Für die sächsische Unternehmensstruktur sind, wie der Trend sich schon in den vergangenen Jahren abzeichnete, die kleinen und mittleren Unternehmen¹⁾ bestimmend. Diese Gruppe umfasst 134 642 Unternehmen bzw. 99,8 Prozent der in Sachsen ansässigen Unternehmen. Diese erbrachten mit 56,8 Milliarden € 70,1 Prozent der gesamten Lieferungen und Leistungen. Dabei sind die kleinen Unternehmen mit einem Umsatz bis 5 Millionen € am stärksten vertreten (98,5 Prozent).

Die Gruppe der großen Unternehmen (über 25 Millionen € Umsatz) umfasst lediglich 0,2 Prozent der sächsischen Unternehmen, sie erwirtschaftet jedoch mit 24,2 Milliarden € 29,9 Prozent der gesamten Lieferungen und Leistungen. Hinsichtlich der Ausführung von Umsätzen, die durch innergemeinschaftliche Erwerbe erzielt werden, erzielen hier die großen Unternehmen knapp die Hälfte (48,0 Prozent) dieser Umsätze.

Bei genauerer Betrachtung der Gruppe der kleinen Unternehmen nach wirtschaftlicher Gliederung lassen sich folgende Aussagen treffen. Innerhalb des Wirtschaftsbereiches 'Handel, Instandhaltung und Reparatur von Kraftfahrzeugen und Gebrauchsgütern', der hinsichtlich Anzahl der Steuerpflichtigen (33 797) stärkster Wirtschaftsbereich in Sachsen 2001 war, sind 33 210 bzw. 98,3 Prozent der Unternehmen der Umsatzgrößenklasse bis 5 Millionen € zuzuordnen. Diese Unternehmen erwirtschafteten 60,4 Prozent (11,8 Milliarden €) des Umsatzes, der in diesem Bereich insgesamt an Lieferungen und Leistungen erzielt wurde. Im umsatzstärksten Bereich 'Verarbeitendes Gewerbe' sind 13 947 bzw. 95,8 Prozent kleine Unternehmen. Sie steuerten 33,3 Prozent (6,7 Milliarden €) des Umsatzes dieses Wirtschaftsbereiches bei.

Im Baugewerbe, das 2001 die stärksten Umsatzeinbußen zu verzeichnen hatte, waren 21 983 kleine Unternehmen tätig. Das sind 99,0 Prozent der in diesem Bereich steuerpflichtigen Unternehmen. Diese erzielten Umsätze in Höhe von 7,1 Milliarden € bzw. 74,0 Prozent des Gesamtumsatzes dieses Wirtschaftsbereichs.

Umsatzsteuerpflichtige, Lieferungen und Leistungen (ohne Umsatzsteuer), Innergemeinschaftliche Erwerbe und Umsatzsteuer 2001 nach Umsatzgrößenklassen

Lieferungen und Leistungen von ... bis unter ... €	Steuerpflichtige	Anteil	Lieferungen und Leistungen	Anteil	Inneregemeinschaftliche Erwerbe	Anteil	Umsatzsteuer vor Abzug der Vorsteuer	Anteil
	Anzahl	%	1 000 €	%	1 000 €	%	1 000 €	%
Insgesamt	134 908	100	81 000 243	100	1 646 595	100	11 206 602	100
16 617 - 50 000	38 810	28,8	1 219 339	1,5	2 133	0,1	183 632	1,6
50 000 - 100 000	28 041	20,8	2 015 525	2,5	5 884	0,4	299 579	2,7
100 000 - 250 000	31 154	23,1	4 964 691	6,1	19 966	1,2	727 510	6,5
250 000 - 500 000	15 807	11,7	5 557 412	6,9	35 050	2,1	814 113	7,3
500 000 - 1 Mill.	9 596	7,1	6 720 832	8,3	54 147	3,3	992 739	8,9
1 Mill. - 2 Mill.	5 818	4,3	8 129 548	10,0	186 000	11,3	1 207 151	10,8
2 Mill. - 5 Mill.	3 669	2,7	11 200 247	13,8	151 621	9,2	1 611 369	14,4
kleine Unternehmen	132 895	98,5	39 807 594	49,1	454 801	27,6	5 836 093	52,1
5 Mill. - 10 Mill.	1 130	0,8	7 830 841	9,7	130 889	7,9	1 096 042	9,8
10 Mill. - 25 Mill.	617	0,5	9 124 118	11,3	270 982	16,5	1 204 702	10,7
mittlere Unternehmen	1 747	1,3	16 954 959	20,9	401 871	24,4	2 300 744	20,5
25 Mill. - 50 Mill.	164	0,1	5 462 456	6,7	230 867	14,0	662 327	5,9
50 Mill. - 100 Mill.	61	0,0	4 270 586	5,3	166 500	10,1	483 552	4,3
100 Mill. - 250 Mill.	25	0,0	3 841 531	4,7	114 321	6,9	397 577	3,5
250 Mill. - 500 Mill.	9	0,0	2 964 628	3,7	189 056	11,5	395 655	3,5
500 Mill. und mehr	7	0,0	7 698 490	9,5	89 178	5,4	1 130 653	10,1
große Unternehmen	266	0,2	24 237 691	29,9	789 922	48,0	3 069 764	27,4

1) Die Einteilung der Unternehmen in klein, mittel und groß nach Umsatzgrößenklassen richtet sich nach vom Statistischen Bundesamt vorgegebenen Größenklassen und den im Handelsgesetzbuch (HGB) für Kapitalgesellschaften geltenden Abgrenzungsmerkmalen.

Umsatzsteuerpflichtige nach Rechtsformen

Knapp drei Viertel (73,3 Prozent) der in Sachsen ansässigen Unternehmen wurden 2001 als Einzelunternehmen geführt. Die absolute Anzahl der Unternehmen sank im aktuellen Berichtsjahr um 332 Unternehmen. Der prozentuale Anteil im Verhältnis zur Gesamtzahl der Unternehmen ist aber, wie bereits in den vergangenen Jahren²⁾, um 0,3 Prozentpunkte leicht gestiegen. Der Beitrag der Einzelunternehmen zum gesamtwirtschaftlich erzielten Umsatz aus Lieferungen und Leistungen beträgt 25,7 Prozent.

Die größte Gruppe bei den Einzelunternehmen ist wiederum im Bereich 'Handel, Instandhaltung und Reparatur von Kraftfahrzeugen und Gebrauchsgütern' mit 27 431 bzw. 27,7 Prozent zu finden. Gleichzeitig arbeiten in diesem Wirtschaftsbereich mit 81,2 Prozent die meisten Steuerpflichtigen als Einzelunternehmen.

Im Verarbeitenden Gewerbe sind 9 514 (65,4 Prozent) der Steuerpflichtigen Einzelunternehmer. Diese erbringen Lieferungen und Leistungen in Höhe von 2,8 Milliarden €, das sind 13,8 Prozent der in diesem Wirtschaftsbereich gemeldeten Umsätze. Ein Viertel (3 650 bzw. 25,1 Prozent) der Unternehmen des Verarbeitenden Gewerbes sind Kapitalgesellschaften, von denen 3 604 Unternehmen in Form der Gesellschaft mit beschränkter Haftung geführt werden. Die Kapitalgesellschaften erbrachten Lieferungen und Leistungen in Höhe von 12,0 Milliarden €. Dies entspricht einem Anteil von 59,2 Prozent des Umsatzes der im Verarbeitenden Gewerbe erzielt wurde.

Von den 20 181 in Sachsen bestehenden Kapitalgesellschaften sind den Bereichen 'Grundstücks- und Wohnungswesen, Vermietung beweglicher Sachen, Erbringung von Dienstleistungen überwiegend für Unternehmen' 4 928 (24,4 Prozent), 'Baugewerbe' 4 461 (22,1 Prozent) und 'Handel, Instandhaltung und Reparatur von Kraftfahrzeugen und Gebrauchsgütern' 3 859 (19,1 Prozent) zugeordnet. Insgesamt sank die Zahl der Kapitalgesellschaften gegenüber dem vorhergehenden Berichtsjahr um 1,7 Prozent.

35,1 Prozent der sächsischen Personengesellschaften (4 882) sind im Bereich 'Grundstücks- und Wohnungswesen, Vermietung beweglicher Sachen, Erbringung von Dienstleistungen überwiegend für Unternehmen' zu finden.

Umsatzsteuerpflichtige und Lieferungen und Leistungen (ohne Umsatzsteuer) nach Rechtsformen aufgrund der Umsatzsteuer-Voranmeldungen 2000 und 2001

Rechtsform	Steuerpflichtige					Lieferungen und Leistungen				
	2000	Anteil	2001	Anteil	Veränderung gegenüber 2000	2000	Anteil	2001	Anteil	Veränderung gegenüber 2000
	Anzahl	%	Anzahl	%		1 000 €	%	1 000 €	%	
Insgesamt	135 869	100	134 908	100	-0,7	79 183 617	100	81 000 243	100	2,3
Einzelunternehmen	99 245	73,0	98 913	73,3	-0,3	20 958 802	26,5	20 786 628	25,7	-0,8
Personengesellschaften	14 234	10,5	13 926	10,3	-2,2	14 380 452	18,2	14 751 412	18,2	2,6
davon										
Offene Handelsgesellschaften	12 173	9,0	11 851	8,8	-2,6	7 608 442	9,6	7 727 310	9,5	1,6
Kommanditgesellschaften	2 061	1,5	2 075	1,5	0,7	6 772 010	8,6	7 024 102	8,7	3,7
Kapitalgesellschaften	20 537	15,1	20 181	15,0	-1,7	40 103 099	50,6	41 580 621	51,3	3,7
davon										
Aktiengesellschaften	174	0,1	212	0,2	21,8	2 684 921	3,4	3 525 525	4,4	31,3
Gesellschaften mit beschränkter Haftung	20 363	15,0	19 969	14,8	-1,9	37 418 178	47,3	38 055 096	47,0	1,7
Erwerbs- und Wirtschaftsgenossenschaften	581	0,4	556	0,4	-4,3	1 983 449	2,5	2 105 638	2,6	6,2
Betriebe gewerbl. Art von Körperschaften des öffentlichen Rechts	179	0,1	166	0,1	-7,3	702 182	0,9	669 374	0,8	-4,7
Sonstige Rechtsformen	1 093	0,8	1 166	0,9	6,7	1 055 633	1,3	1 106 569	1,4	4,8

2) Vgl. Statistische Berichte „Umsätze und Ihre Besteuerung im Freistaat Sachsen – Ergebnisse der Umsatzsteuerstatistik“, 1997 bis 2000

Umsatzsteuerpflichtige, die ganzjährig sowohl im Berichtsjahr als auch im Vorjahr tätig waren

Unternehmensgründungen, -auflösungen und -zusammenschlüsse können die in der Umsatzsteuerstatistik dargestellte Entwicklung beeinflussen. Um Verzerrungen innerhalb der Wirtschaftsbereiche auszuschalten, erfolgt für jedes Statistikjahr erneut eine gesonderte Aufstellung der Umsatzsteuerpflichtigen, die ganzjährig tätig waren, d. h. sowohl in die Statistik des Vorjahres als auch in die Statistik des Berichtsjahres einbezogen wurden.

Im Berichtsjahr 2001 gab es in Sachsen 106 069 vergleichbare Steuerpflichtige, das sind mehr als drei Viertel der gesamten in die Umsatzsteuerstatistik einbezogenen Unternehmen. Diese erbrachten insgesamt 71,9 Milliarden € Umsätze aus Lieferungen und Leistungen (88,9 Prozent des Gesamtvolumens).

Wie bereits im vorhergehenden Berichtsjahr 2000 waren in der aktuellen Statistik 2001 in den Wirtschaftsbereichen 'Handel, Instandhaltung und Reparatur von Kraftfahrzeugen und Gebrauchsgütern', 'Grundstücks- und Wohnungswesen, Vermietung beweglicher Sachen, Erbringung von Dienstleistungen überwiegend für Unternehmen' und im 'Baugewerbe' die meisten umsatzsteuerpflichtigen Unternehmen tätig.

Gesamtwirtschaftlich lagen die Umsätze aus Lieferungen und Leistungen im Berichtsjahr mit 1,9 Milliarden € bzw. 2,6 Prozent über dem Vorjahresniveau. In den meisten Wirtschaftsbereichen stiegen die Umsätze gegenüber dem Vorjahr. Der deutlichste Umsatzrückgang ist wiederholt im 'Baugewerbe' mit 0,7 Milliarden € bzw. 8,0 Prozent weniger Lieferungen und Leistungen als im Jahr zuvor zu verzeichnen.

Umsatzsteuerpflichtige und Lieferungen und Leistungen (ohne Umsatzsteuer) aufgrund der Umsatzsteuer-Voranmeldungen von Unternehmen, die 2000 und 2001 ganzjährig tätig waren, nach Wirtschaftsbereichen

Ab-schnitt	Wirtschaftsbereich	Steuerpflichtige		Lieferungen und Leistungen				
		2001	An-teil	2000	An-teil	2001	An-teil	Verän-derung zu 2000
		Anzahl	%	1 000 €	%	1 000 €	%	
A - O	Insgesamt	106 069	100	70 139 202	100	71 990 143	100	2,6
A, B	Land- und Forstwirtschaft, Fischerei und Fischzucht	2 887	2,7	1 669 219	2,4	1 743 886	2,4	4,5
C - F	Produzierendes Gewerbe	29 491	27,8	33 495 309	47,8	34 741 068	48,3	3,7
	darunter							
D	Verarbeitendes Gewerbe	12 232	11,5	17 037 218	24,3	18 059 468	25,1	6,0
E	Energie- und Wasserversorgung	291	0,3	7 555 310	10,8	8 489 566	11,8	12,4
F	Baugewerbe	16 869	15,9	8 694 879	12,4	7 995 451	11,1	-8,0
G	Handel; Instandhaltung und Reparatur von Kraftfahrzeugen und Gebrauchsgütern	27 036	25,5	17 367 208	24,8	17 575 460	24,4	1,2
	darunter							
52	Einzelhandel (ohne Handel mit Kraftfahrzeugen und ohne Tankstellen); Reparatur von Gebrauchsgütern	17 247	16,3	7 073 323	10,1	7 081 179	9,8	0,1
H	Gastgewerbe	7 158	6,7	1 316 321	1,9	1 330 641	1,8	1,1
I	Verkehr und Nachrichtenübermittlung	5 521	5,2	2 153 163	3,1	2 249 201	3,1	4,5
J	Kredit- und Versicherungsgewerbe	562	0,5	169 750	0,2	160 579	0,2	-5,4
K	Grundstücks- und Wohnungswesen, Vermietung bewegl. Sachen; Erbringung von Dienstleistungen überwiegend für Unternehmen	20 805	19,6	9 799 643	14,0	9 950 864	13,8	1,5
L	Öffentliche Verwaltung, Verteidigung, Sozialversicherung	106	0,1	92 593	0,1	88 057	0,1	-4,9
M	Erziehung und Unterricht	1 273	1,2	260 170	0,4	259 270	0,4	-0,3
N	Gesundheits-, Veterinär- und Sozialwesen	953	0,9	721 717	1,0	762 909	1,1	5,7
O	Erbringung von sonstigen öffentlichen und persönlichen Dienstleistungen	10 277	9,7	3 094 108	4,4	3 128 209	4,3	1,1

Umsatzsteuerpflichtige nach Regierungsbezirken und Kreisen

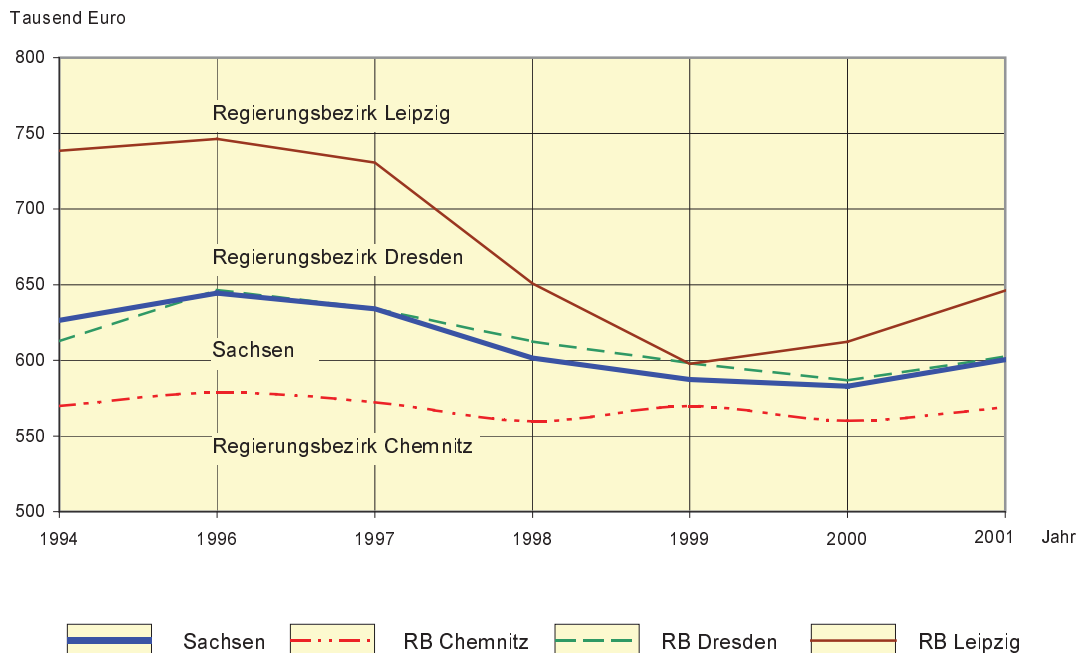
Erstmalig nahm im Berichtsjahr 2001 die Anzahl der Steuerpflichtigen gegenüber dem Vorjahr in allen drei Regierungsbezirken ab. Dabei lag die Senkung in den Kreisfreien Städten bei insgesamt 1,0 Prozent, wogegen der Rückgang in den Landkreisen 0,5 Prozent betrug. Innerhalb der Regierungsbezirke sind die Kreisfreien Städte Dresden mit 15 379, Leipzig mit 15 015 und Chemnitz mit 8 159 Unternehmen weiterhin die stärksten Regionen. Zusammen beträgt der Anteil dieser drei Städte an der Zahl der Gesamtsteuerpflichtigen 28,6 Prozent. In den drei Städten wurden insgesamt Lieferungen und Leistungen in Höhe von 30,0 Milliarden € erzielt. Dies entspricht einem Anteil am Gesamtumsatz von 37,1 Prozent.

Im Regierungsbezirk Dresden wurden insgesamt Umsätze von 31,0 Milliarden € erzielt. Dies entspricht einem Beitrag am gesamt-sächsischen Ergebnis von 38,3 Prozent. Gegenüber dem Vorjahr stiegen hier die Umsätze um 674,9 Millionen € bzw. 2,2 Prozent. Die umsatzstärksten Wirtschaftsbereiche im Regierungsbezirk Dresden waren das 'Verarbeitende Gewerbe' mit 8,9 Milliarden € sowie 'Handel, Instandhaltung und Reparatur von Kraftfahrzeugen und Gebrauchsgütern' mit 7,3 Milliarden € gemeldeten Lieferungen und Leistungen. Die meisten Steuerpflichtigen waren mit 12 611 Unternehmen im Bereich 'Handel, Instandhaltung und Reparatur von Kraftfahrzeugen und Gebrauchsgütern' sowie mit 10 554 Unternehmen im 'Grundstücks- und Wohnungswesen, Vermietung beweglicher Sachen; Erbringung von Dienstleistungen überwiegend für Unternehmen' tätig.

Der Regierungsbezirk Chemnitz weist 28,9 Milliarden € Lieferungen und Leistungen aus. Hier stieg der Umsatz um 203,4 Millionen € bzw. 0,7 Prozent. Die umsatzstärksten Bereiche lagen mit 8,1 Milliarden € im 'Verarbeitende Gewerbe' sowie mit 7,6 Milliarden € im 'Handel, Instandhaltung und Reparatur von Kraftfahrzeugen und Gebrauchsgütern'. Die höchste Anzahl Unternehmen war im 'Handel, Instandhaltung und Reparatur von Kraftfahrzeugen und Gebrauchsgütern' mit 13 260 und im 'Grundstücks- und Wohnungswesen, Vermietung beweglicher Sachen; Erbringung von Dienstleistungen überwiegend für Unternehmen' mit 8 671 ansässig.

Im Regierungsbezirk Leipzig konnte 2001 ein Umsatzgewinn von 938,4 Millionen € bzw. 4,7 Prozent gegenüber dem Berichtsjahr 2000 erzielt werden. Damit lagen die Lieferungen und Leistungen bei 21,1 Milliarden €. Wirtschaftlich stärkster Sektor war einerseits mit 4,8 Milliarden € der 'Handel, Instandhaltung und Reparatur von Kraftfahrzeugen und Gebrauchsgütern'. In diesem Wirtschaftsbereich waren mit 7 926 Unternehmen auch die meisten Steuerpflichtigen gemeldet. Weiterhin waren mit 4,2 Milliarden € die Bereiche 'Energie und Wasserversorgung' und mit 3,3 Milliarden € das 'Grundstücks- und Wohnungswesen, Vermietung beweglicher Sachen; Erbringung von Dienstleistungen überwiegend für Unternehmen' im Regierungsbezirk Leipzig Umsatzträger.

Entwicklung der durchschnittlichen Lieferungen und Leistungen
je Steuerpflichtigen (in 1 000 €)



Tabellen

Methodische Hinweise:

Bei den Zahlenwerten in den Tabellenfeldern können sich durch Runden in den Summenzeilen Abweichungen gegenüber der Summe der Einzelpositionen ergeben.

1. Umsatzsteuerpflichtige, deren steuerbarer Umsatz und Umsatzsteuervorauszahlung 2001 nach wirtschaftlicher Gliederung

WZ-Nr.	Wirtschaftliche Gliederung	Steuerpflichtige	Steuerbarer Umsatz ¹⁾	
			insgesamt	darunter für Lieferungen und Leistungen
		Anzahl		
A - O	Wirtschaftszweige insgesamt	134 908	82 646 838	81 000 243
A	Land- und Forstwirtschaft	3 425	1 837 518	1 823 704
01	Landwirtschaft, gewerbliche Jagd	3 327	1 822 716	1 809 436
011	Pflanzenbau	1 376	530 253	525 073
012	Tierhaltung	212	188 690	188 247
013	Gemischte Landwirtschaft	899	740 869	738 860
014	Erbringung von Dienstleistungen auf der landwirtschaftlichen Erzeugerstufe sowie von gärtnerischen Dienstleistungen	840	362 904	357 257
02	Forstwirtschaft	98	14 802	14 268
B 05	Fischerei und Fischzucht	32	12 546	12 431
C	Bergbau und Gewinnung von Steinen und Erden	122	224 797	224 656
CB	Erzbergbau, Gewinnung von Steinen und Erden, sonstiger Bergbau	.	.	.
14	Gewinnung von Steinen und Erden, sonstiger Bergbau	.	.	.
141	Gewinnung von Natursteinen	35	56 412	56 394
142	Gewinnung von Kies, Sand, Ton und Kaolin	82	136 217	136 095
D	Verarbeitendes Gewerbe	14 555	21 089 710	20 222 251
DA	Ernährungsgewerbe und Tabakverarbeitung	2 664	2 578 004	2 520 815
15	Ernährungsgewerbe	2 664	2 578 004	2 520 815
151	Schlachten und Fleischverarbeitung	802	773 680	756 521
1513	Fleischverarbeitung	784	615 922	605 148
152	Fischverarbeitung	12	13 341	12 021
153	Obst- und Gemüseverarbeitung	47	113 646	110 579
154	Herstellung von pflanzlichen und tierischen Ölen und Fetten	9	180 129	175 271
155	Milchverarbeitung	43	359 498	351 900
156	Mahl- und Schälsmühlen, Herstellung von Stärke und Stärkeerzeugnissen	52	53 550	52 748
157	Herstellung von Futtermitteln	61	80 843	79 581
158	Sonstiges Ernährungsgewerbe (ohne Getränkeherstellung)	1 552	793 127	781 385
1581	Herstellung von Backwaren (ohne Dauerbackwaren)	1 454	553 990	553 156
159	Getränkeherstellung	86	210 189	200 808
DB	Textil- und Bekleidungsindustrie	749	1 022 923	939 811
17	Textilgewerbe	493	884 318	811 802
171	Spinnstoffaufbereitung und Spinnerei	34	74 236	72 546
172	Weberei	45	137 503	126 651
173	Textilveredlung	40	49 062	46 292
174	Herstellung von konfektionierten Textilwaren (ohne Bekleidung)	131	218 456	204 964

1) Ohne Umsatzsteuer

Umsatzsteuer vor Abzug der Vorsteuer		Abziehbare Vorsteuer	Umsatzsteuer- vorauszahlung	WZ- Nr.
insgesamt	darunter für Lieferungen und Leistungen			
1 000 €				
11 206 602	10 962 442	8 673 009	2 532 820	A - O
168 671	167 097	169 357	-610	A
166 558	165 065	167 913	-1 279	01
44 448	44 021	49 809	-5 318	011
14 016	13 976	16 209	-2 191	012
59 664	59 416	72 622	-12 928	013
48 430	47 653	29 273	19 156	014
2 113	2 032	1 444	669	02
1 059	1 051	946	112	B 05
35 191	35 169	25 937	9 254	C
				CB
				14
9 024	9 021	6 476	2 548	141
21 180	21 161	16 507	4 673	142
2 635 121	2 500 401	2 236 940	397 498	D
209 879	204 114	193 554	16 337	DA
209 879	204 114	193 554	16 337	15
57 058	55 659	51 416	5 645	151
45 880	44 965	40 264	5 619	1513
992	886	790	203	152
11 022	10 748	16 994	-5 971	153
14 032	13 541	15 192	-1 160	154
23 979	23 143	27 984	-4 006	155
4 200	4 090	4 511	-311	156
6 692	6 573	7 284	-583	157
60 596	59 637	50 023	10 573	158
41 876	41 782	32 479	9 396	1581
31 309	29 838	19 360	11 948	159
134 086	120 803	103 492	30 599	DB
113 654	102 063	88 712	24 947	17
7 951	7 682	9 213	-1 262	171
14 579	12 843	13 713	867	172
7 252	6 810	4 691	2 561	173
30 473	28 321	21 454	9 018	174

Noch: 1. Umsatzsteuerpflichtige, deren steuerbarer Umsatz und Umsatzsteuervorauszahlung 2001
nach wirtschaftlicher Gliederung

WZ-Nr.	Wirtschaftliche Gliederung	Steuerpflichtige	Steuerbarer Umsatz ¹⁾	
			insgesamt	darunter für Lieferungen und Leistungen
		Anzahl		
175	Sonstiges Textilgewerbe (ohne Herstellung von Maschenware)	211	312 309	280 769
176	Herstellung von gewirktem und gestricktem Stoff	17	55 694	47 330
177	Herstellung von gewirkten und gestrickten Fertigerzeugnissen	15	37 058	33 250
18	Bekleidungsindustrie	256	138 605	128 009
182	Herstellung von Bekleidung (ohne Lederbekleidung)	221	135 021	124 466
1824	Herstellung von sonstiger Bekleidung und Bekleidungszubehör	64	24 569	22 490
18245	Herstellung von Bekleidungszubehör a.n.g.	16	3 292	3 260
DC 19	Ledergewerbe	.	.	.
191	Ledererzeugung	.	.	.
192	Lederverarbeitung (ohne Herstellung von Lederbekleidung und Schuhen)	51	14 237	13 557
193	Herstellung von Schuhen	81	40 447	38 556
DD 20	Holzgewerbe (ohne Herstellung von Möbeln)	1 239	473 208	467 292
201	Säge-, Hobel- und Holzimprägnierwerke	123	77 656	74 499
202	Furnier-, Sperrholz-, Holzfaserplatten- und Holzspanplattenwerke	.	.	.
203	Herstellung von Konstruktionsteilen, Fertigbauteilen, Ausbauelementen und Fertigteilbauten aus Holz	512	227 943	226 722
204	Herstellung von Verpackungsmitteln und Lagerbehältern aus Holz	.	.	.
205	Herstellung von Holzwaren a.n.g. sowie von Kork-, Flecht- und Korbwaren	558	150 216	148 729
2051	Herstellung von Holzwaren a.n.g., Veredlung von Holzwaren	528	146 620	145 257
DE	Papier-, Verlags- und Druckgewerbe	914	1 655 941	1 592 042
21	Papiergewerbe	145	624 600	576 293
211	Herstellung von Holzstoff, Zellstoff, Papier, Karton und Pappe	48	345 595	325 230
2112	Herstellung von Papier, Karton und Pappe	37	341 316	320 968
212	Papier-, Karton- und Pappeverarbeitung	97	279 005	251 063
22	Verlagsgewerbe, Druckgewerbe, Vervielfältigung von bespielten Ton-, Bild- und Datenträgern	769	1 031 340	1 015 749
221	Verlagsgewerbe	221	387 593	386 746
2211	Buchverlag und Musikverlag	69	73 642	73 392
22111	Buchverlag (ohne Adressbuchverlag)	44	16 923	16 900
2213	Zeitschriftenverlag	.	.	.
22131	Verlag von Fachzeitschriften	.	.	.
22132	Verlag von allgemeinen Zeitschriften	7	2 057	2 057
222	Druckgewerbe	524	640 288	625 608
2222	Druckerei (ohne Zeitungsdruckerei)	375	264 985	256 238
2223	Druckweiterverarbeitung	53	19 338	19 323
223	Vervielfältigung von bespielten Ton-, Bild- und Datenträgern	24	3 459	3 396
DG 24	Chemische Industrie	204	522 865	503 476

1) Ohne Umsatzsteuer

Umsatzsteuer vor Abzug der Vorsteuer		Abziehbare Vorsteuer	Umsatzsteuer- vorauszahlung	WZ- Nr.
insgesamt	darunter für Lieferungen und Leistungen			
1 000 €				
41 441	36 396	29 202	12 244	175
6 674	5 335	6 631	43	176
5 285	4 675	3 809	1 476	177
20 433	18 741	14 781	5 652	18
19 867	18 182	14 417	5 451	182
3 627	3 295	3 057	570	1824
493	488	325	168	18245
.	.	.	.	DC 19
.	.	.	.	191
1 415	1 307	1 284	131	192
5 855	5 553	4 066	1 789	193
74 402	73 435	50 423	24 178	DD 20
12 173	11 668	8 619	3 554	201
.	.	.	.	202
36 256	36 067	24 051	12 405	203
.	.	.	.	204
23 198	22 933	16 074	7 124	205
22 638	22 391	15 732	6 906	2051
220 648	210 428	170 121	50 528	DE
81 087	73 373	72 222	8 866	21
44 716	41 457	42 027	2 689	211
44 274	41 018	41 340	2 935	2112
36 372	31 916	30 194	6 177	212
139 560	137 054	97 899	41 661	22
48 252	48 120	35 097	13 155	221
10 671	10 634	8 908	1 764	2211
1 757	1 756	1 506	251	22111
.	.	.	.	2213
.	.	.	.	22131
316	316	210	106	22132
90 772	88 409	62 265	28 507	222
36 481	35 073	27 076	9 404	2222
3 059	3 058	1 653	1 407	2223
536	526	537	-1	223
64 579	61 480	56 214	8 356	DG 24

Noch: 1. Umsatzsteuerpflichtige, deren steuerbarer Umsatz und Umsatzsteuervorauszahlung 2001
nach wirtschaftlicher Gliederung

WZ-Nr.	Wirtschaftliche Gliederung	Steuerpflichtige	Steuerbarer Umsatz ¹⁾	
			insgesamt	darunter für Lieferungen und Leistungen
		Anzahl		
241	Herstellung von chemischen Grundstoffen	38	95 973	93 737
243	Herstellung von Anstrichmitteln, Druckfarben und Kitt	15	37 619	36 563
244	Herstellung von pharmazeutischen Erzeugnissen	28	118 952	115 910
245	Herstellung von Seifen, Wasch-, Reinigungs- und Körperpflegemitteln	61	135 666	128 948
246	Herstellung von sonstigen chemischen Erzeugnissen	56	119 466	114 360
DH 25	Herstellung von Gummi- und Kunststoffwaren	385	720 021	684 829
251	Herstellung von Gummiwaren	102	69 809	68 139
252	Herstellung von Kunststoffwaren	283	650 212	616 690
2524	Herstellung von sonstigen Kunststoffwaren	118	303 204	277 879
DI 26	Glasgewerbe, Keramik, Verarbeitung von Steinen und Erden	859	1 020 675	986 060
261	Herstellung und Verarbeitung von Glas	106	233 082	223 842
262	Keramik (ohne Ziegelei und Baukeramik)	125	154 402	150 613
263	Herstellung von keramischen Wand- und Bodenfliesen und -platten	34	37 380	34 278
264	Ziegelei, Herstellung von sonstiger Baukeramik	.	.	.
265	Herstellung von Zement, Kalk und gebranntem Gips	.	.	.
266	Herstellung von Erzeugnissen aus Beton, Zement und Gips	230	394 443	389 840
2661	Herstellung von Betonerzeugnissen für den Bau und von Kalksandsteinen	112	119 608	118 477
26612	Herstellung von Konstruktionsteilen und großformatigen Fertigbauteilen aus Beton sowie von sonstigen Betonerzeugnissen für den Bau	80	100 415	99 332
2663	Herstellung von Transportbeton	58	139 797	139 747
2666	Herstellung von Erzeugnissen aus Beton, Zement und Gips a.n.g.	46	87 263	83 999
267	Be- und Verarbeitung von Natursteinen a.n.g.	326	119 922	110 409
2670	Be- und Verarbeitung von Natursteinen a.n.g.	326	119 922	110 409
26701	Steinbildhauerei und Steinmetzerei	255	66 033	63 129
268	Herstellung von sonstigen Mineralerzeugnissen	23	57 468	53 502
DJ	Metallerzeugung und -bearbeitung, Herstellung von Metallerzeugnissen	3 143	4 051 826	3 936 531
27	Metallerzeugung und -bearbeitung	221	1 484 750	1 407 150
271	Erzeugung von Roheisen, Stahl und Ferrolegierungen (EGKS)	12	575 223	534 097
272	Herstellung von Rohren	19	222 042	210 113
273	Sonstige erste Bearbeitung von Eisen und Stahl, Herstellung von Ferrolegierungen (nicht EGKS)	92	50 547	48 127
274	Erzeugung und erste Bearbeitung von NE-Metallen	48	321 801	304 315
275	Gießereindustrie	50	315 136	310 498
28	Herstellung von Metallerzeugnissen	2 922	2 567 076	2 529 381
281	Stahl- und Leichtmetallbau	607	721 128	717 764
2811	Herstellung von Stahl- und Leichtmetallkonstruktionen	300	419 882	417 382

1) Ohne Umsatzsteuer

Umsatzsteuer vor Abzug der Vorsteuer		Abziehbare Vorsteuer	Umsatzsteuer- vorauszahlung	WZ- Nr.
insgesamt	darunter für Lieferungen und Leistungen			
1 000 €				
12 107	11 749	11 415	691	241
3 583	3 414	4 091	-508	243
16 946	16 459	9 804	7 134	244
17 140	16 070	15 891	1 249	245
13 079	12 262	13 013	66	246
98 763	93 134	79 291	19 545	DH 25
10 526	10 260	7 332	3 194	251
88 236	82 874	71 959	16 350	252
40 289	36 237	32 858	7 431	2524
136 836	131 431	106 162	30 372	DI 26
21 352	19 874	21 294	58	261
18 472	17 865	13 526	4 945	262
5 237	4 741	3 441	1 796	263
.	.	.	.	264
.	.	.	.	265
62 329	61 593	47 660	14 671	266
19 022	18 841	14 685	4 337	2661
15 959	15 786	12 182	3 777	26612
21 930	21 922	17 306	4 625	2663
13 900	13 378	9 525	4 376	2666
18 777	17 586	9 691	8 782	267
18 777	17 586	9 691	8 782	2670
10 532	10 067	5 251	4 978	26701
6 872	6 040	7 785	-913	268
576 442	557 951	456 686	119 251	DJ
192 426	180 005	175 618	16 808	27
69 912	63 332	68 850	1 062	271
31 286	29 378	21 698	9 589	272
7 474	7 087	6 037	1 437	273
38 965	36 162	43 087	-4 122	274
44 788	44 046	35 946	8 842	275
384 016	377 946	281 068	102 443	28
114 269	113 738	78 461	35 808	281
66 734	66 340	45 804	20 929	2811

Noch: 1. Umsatzsteuerpflichtige, deren steuerbarer Umsatz und Umsatzsteuervorauszahlung 2001
nach wirtschaftlicher Gliederung

WZ-Nr.	Wirtschaftliche Gliederung	Steuerpflichtige	Steuerbarer Umsatz ¹⁾	
			insgesamt	darunter für Lieferungen und Leistungen
		Anzahl		
282	Kessel- und Behälterbau (ohne Herstellung von Dampfkesseln)	30	47 077	45 450
283	Herstellung von Dampfkesseln (ohne Zentralheizungskessel)	22	51 137	51 048
284	Herstellung von Schmiede-, Press-, Zieh- und Stanzteilen, gewalzten Ringen und pulvermetallurgischen Erzeugnissen	217	348 712	344 965
285	Oberflächenveredlung, Wärmebehandlung und Mechanik a.n.g.	1 444	574 967	570 740
2852	Mechanik a.n.g.	1 325	453 243	450 210
28521	Schlosserei und Schweißerei	960	283 092	282 377
28522	Schleiferei und Dreherei	200	137 334	135 389
28523	Beschlag- und Kunstschmieden	165	32 817	32 443
286	Herstellung von Schneidwaren, Werkzeugen, Schlössern und Beschlägen	277	289 310	280 318
2862	Herstellung von Werkzeugen	166	217 951	212 781
287	Herstellung von sonstigen Eisen-, Blech- und Metallwaren	325	534 744	519 096
2875	Herstellung von Eisen-, Blech- und Metallwaren a.n.g.	278	364 798	359 229
28753	Herstellung von sonstigen Eisen-, Blech- und Metallwaren a.n.g.	258	337 368	332 069
DK 29	Maschinenbau	1 055	2 931 464	2 758 581
291	Herstellung von Maschinen für die Erzeugung und Nutzung von mechanischer Energie (ohne Motoren für Luft- und Straßenfahrzeuge)	113	305 247	301 864
2913	Herstellung von Armaturen	.	.	.
292	Herstellung von sonstigen Maschinen für unspezifische Verwendung	222	554 586	536 193
2922	Herstellung von Hebezeugen und Fördermitteln	.	.	.
2923	Herstellung von Kälte- und Lufttechnischen Erzeugnissen für gewerbliche Zwecke	67	224 326	210 178
293	Herstellung von land- und forstwirtschaftlichen Maschinen	75	569 224	448 397
2932	Herstellung von sonstigen land- und forstwirtschaftlichen Maschinen	.	.	.
29322	Instandhaltung und Reparatur von sonstigen land- und forstwirtschaftlichen Maschinen	.	.	.
294	Herstellung von Werkzeugmaschinen	235	608 821	596 629
295	Herstellung von Maschinen für sonstige bestimmte Wirtschaftszweige	362	853 123	838 877
2952	Herstellung von Bergwerks-, Bau- und Baustoffmaschinen	48	38 534	37 959
2953	Herstellung von Maschinen für das Ernährungsgewerbe und die Tabakverarbeitung	60	108 104	106 328
2954	Herstellung von Maschinen für das Textil-, Bekleidungs- und Ledergewerbe	27	41 472	41 235
2956	Herstellung von Maschinen für bestimmte Wirtschaftszweige a.n.g.	204	600 923	589 764
29561	Herstellung von Maschinen für das Druckgewerbe	13	83 473	82 477
29562	Herstellung von Maschinen für sonstige bestimmte Wirtschaftszweige a.n.g.	191	517 449	507 287
297	Herstellung von Haushaltsgeräten a.n.g.	36	39 447	35 605

1) Ohne Umsatzsteuer

Umsatzsteuer vor Abzug der Vorsteuer		Abziehbare Vorsteuer	Umsatzsteuer- vorauszahlung	WZ- Nr.
insgesamt	darunter für Lieferungen und Leistungen			
1 000 €				
6 629	6 373	4 901	1 728	282
8 038	8 027	4 600	3 438	283
46 392	45 792	42 227	4 164	284
90 193	89 493	58 519	31 651	285
71 152	70 643	46 259	24 871	2852
45 204	45 068	27 156	18 026	28521
20 794	20 482	15 869	4 925	28522
5 153	5 093	3 234	1 919	28523
43 655	42 211	32 375	10 798	286
32 628	31 795	23 356	8 781	2862
74 840	72 314	59 985	14 855	287
52 518	51 628	41 878	10 641	2875
48 920	48 073	39 053	9 867	28753
348 051	320 978	301 460	46 437	DK 29
27 214	26 662	38 296	-11 082	291 2913
70 071	67 639	56 248	13 666	292 2922
27 407	25 649	22 979	4 428	2923
65 639	46 307	46 547	19 092	293 2932
74 070	72 187	69 500	4 570	29322 294
105 512	103 250	86 471	19 044	295
5 313	5 221	4 409	904	2952
12 043	11 759	8 808	3 235	2953
5 138	5 102	3 438	1 701	2954
75 551	73 782	63 383	12 171	2956
10 220	10 064	8 376	1 844	29561
65 332	63 718	55 007	10 328	29562
5 383	4 770	4 245	1 138	297

Noch: 1. Umsatzsteuerpflichtige, deren steuerbarer Umsatz und Umsatzsteuervorauszahlung 2001
nach wirtschaftlicher Gliederung

WZ-Nr.	Wirtschaftliche Gliederung	Steuerpflichtige	Steuerbarer Umsatz ¹⁾	
			insgesamt	darunter für Lieferungen und Leistungen
		Anzahl		
2972	Herstellung von nichtelektrischen Heiz-, Koch-, Heißwasser- und Heißluftgeräten a.n.g.	4	11 388	8 894
DL	Herstellung von Büromaschinen, Datenverarbeitungsgeräten und -einrichtungen; Elektrotechnik usw.	1 649	3 233 662	3 048 436
30	Herstellung von Büromaschinen, Datenverarbeitungsgeräten und -einrichtungen	176	200 976	179 883
31	Herstellung von Geräten der Elektrizitätserzeugung, -verteilung u.ä.	357	796 305	767 598
311	Herstellung von Elektromotoren, Generatoren und Transformatoren	69	158 542	155 785
312	Herstellung von Elektrizitätsverteilungs- und -schalteneinrichtungen	72	186 986	184 468
313	Herstellung von isolierten Elektrokabeln, -leitungen und -drähten	38	92 306	88 867
314	Herstellung von Akkumulatoren und Batterien	12	85 539	74 326
315	Herstellung von elektrischen Lampen und Leuchten	47	83 812	80 310
316	Herstellung von elektrischen Ausrüstungen a.n.g.	119	189 121	183 842
32	Rundfunk-, Fernseh- und Nachrichtentechnik	256	1 620 003	1 490 054
321	Herstellung von elektronischen Bauelementen	104	1 079 210	1 016 194
322	Herstellung von nachrichtentechnischen Geräten und Einrichtungen	83	485 773	419 792
323	Herstellung von Rundfunk- und Fernsehgeräten sowie phono- und videotechnischen Geräten	69	55 020	54 069
33	Medizin-, Mess-, Steuer- und Regelungstechnik, Optik	860	616 378	610 901
331	Herstellung von medizinischen Geräten und orthopädischen Vorrichtungen	524	283 257	280 590
332	Herstellung von Mess-, Kontroll-, Navigations- u.ä. Instrumenten und Vorrichtungen	210	164 226	162 036
333	Herstellung von industriellen Prozesssteuerungsanlagen	32	40 476	40 252
334	Herstellung von optischen und fotografischen Geräten	68	38 389	38 343
3340	Herstellung von optischen und fotografischen Geräten	68	38 389	38 343
33401	Herstellung von augenoptischen Erzeugnissen	32	7 753	7 735
33403	Herstellung von Foto-, Projektions- und Kinogeräten	7	4 406	4 401
335	Herstellung von Uhren	26	90 031	89 681
DM	Fahrzeugbau	239	988 830	932 692
34	Herstellung von Kraftwagen und Kraftwagenteilen	177	830 806	781 667
341	Herstellung von Kraftwagen und Kraftwagenmotoren	14	58 838	50 591
342	Herstellung von Karosserien, Aufbauten und Anhängern	104	168 166	163 268
343	Herstellung von Teilen und Zubehör für Kraftwagen und Kraftwagenmotoren	59	603 802	567 808
35	Sonstiger Fahrzeugbau	62	158 024	151 025
352	Schienenfahrzeugbau	20	84 942	84 942

1) Ohne Umsatzsteuer

Umsatzsteuer vor Abzug der Vorsteuer		Abziehbare Vorsteuer	Umsatzsteuer- vorauszahlung	WZ- Nr.
insgesamt	darunter für Lieferungen und Leistungen			
1 000 €				
1 639	1 240	1 992	-354	2972
347 918	318 290	448 586	-100 665	DL
30 892	27 517	23 984	6 908	30
104 012	99 430	87 133	16 883	31
22 402	21 965	17 732	4 670	311
26 401	25 999	20 554	5 847	312
10 556	10 008	11 185	-629	313
12 716	10 922	9 416	3 300	314
10 376	9 818	8 016	2 360	315
21 560	20 718	20 230	1 334	316
144 220	123 428	279 420	-135 200	32
84 842	74 759	214 555	-129 713	321
51 436	40 879	59 451	-8 015	322
7 942	7 790	5 414	2 528	323
68 795	67 916	58 050	10 744	33
27 806	27 376	21 297	6 509	331
21 830	21 479	17 613	4 216	332
6 193	6 158	3 947	2 246	333
5 485	5 478	5 721	-236	334
5 485	5 478	5 721	-236	3340
1 121	1 118	622	499	33401
593	593	406	187	33403
7 481	7 425	9 472	-1 991	335
135 653	126 679	125 186	10 467	DM
112 038	104 182	101 375	10 663	34
8 355	7 035	6 732	1 622	341
25 554	24 777	18 022	7 532	342
78 129	72 370	76 621	1 508	343
23 615	22 496	23 811	-196	35
13 590	13 590	13 088	502	352

Noch: 1. Umsatzsteuerpflichtige, deren steuerbarer Umsatz und Umsatzsteuervorauszahlung 2001
nach wirtschaftlicher Gliederung

WZ-Nr.	Wirtschaftliche Gliederung	Steuerpflichtige	Steuerbarer Umsatz ¹⁾	
			insgesamt	darunter für Lieferungen und Leistungen
		Anzahl		
354	Herstellung von Krafträdern, Fahrrädern und Behindertenfahrzeugen	18	54 290	47 482
DN	Herstellung von Möbeln, Schmuck, Musikinstrumenten usw.; Recycling	1 316	1 152 547	1 116 517
36	Herstellung von Möbeln, Schmuck, Musikinstrumenten, Sportgeräten, Spielwaren und sonstigen Erzeugnissen	1 113	824 063	789 601
361	Herstellung von Möbeln	515	612 989	584 231
3611	Herstellung von Sitzmöbeln	196	309 671	290 961
3612	Herstellung von Büro- und Ladenmöbeln	.	.	84 297
3613	Herstellung von Küchenmöbeln	73	79 215	73 262
3614	Herstellung von sonstigen Möbeln	172	135 739	132 438
362	Herstellung von Schmuck und ähnlichen Erzeugnissen	143	17 379	17 267
3622	Herstellung von Schmuck, Gold- und Silberschmiedewaren (ohne Phantasieschmuck)	.	.	.
36223	Herstellung von Gold- und Silberschmiedewaren (ohne Tafelgeräte und Bestecke)	90	9 160	9 134
36225	Herstellung von Edelmetallerzeugnissen für technische Zwecke	23	3 405	3 405
363	Herstellung von Musikinstrumenten	146	48 231	47 731
364	Herstellung von Sportgeräten	26	12 689	12 507
365	Herstellung von Spielwaren	115	53 019	51 498
366	Herstellung von sonstigen Erzeugnissen	168	79 755	76 367
3663	Herstellung von Erzeugnissen a. n. g.	126	38 536	36 387
36638	Herstellung von sonstigen Erzeugnissen a. n. g.	51	12 147	11 959
37	Recycling	203	328 484	326 916
371	Recycling von Schrott	66	132 923	132 436
372	Recycling von nichtmetallischen Altmaterialien und Reststoffen	137	195 561	194 480
E	Energie- und Wasserversorgung	355	8 606 568	8 602 079
40	Energieversorgung	279	8 098 123	8 093 656
401	Elektrizitätsversorgung	207	3 680 308	3 676 688
402	Gasversorgung	14	3 828 829	3 827 997
403	Fernwärmeversorgung	58	588 986	588 971
41	Wasserversorgung	76	508 445	508 423
F 45	Baugewerbe	22 197	9 572 759	9 551 095
451	Vorbereitende Baustellenarbeiten	449	204 018	203 950
4511	Abbruch-, Spreng- und Enttrümmerungsgewerbe, Erdbewegungsarbeiten	438	199 558	199 490
45112	Erdbewegungsarbeiten	135	97 767	97 759
45114	Aufschließung von Lagerstätten	.	.	.
452	Hoch- und Tiefbau	5 271	4 328 427	4 322 425
4521	Hochbau, Brücken- und Tunnelbau u. ä.	2 048	2 465 708	2 464 935
4522	Dachdeckerei, Abdichtung und Zimmerei	1 945	652 870	651 931
45221	Dachdeckerei	1 054	464 361	464 090
45222	Abdichtung gegen Wasser und Feuchtigkeit	544	76 829	76 380
45223	Zimmerei und Ingenieurholzbau	347	111 680	111 461
4523	Straßenbau und Eisenbahnoberbau	336	631 749	630 732

1) Ohne Umsatzsteuer

Umsatzsteuer vor Abzug der Vorsteuer		Abziehbare Vorsteuer	Umsatzsteuer- vorauszahlung	WZ- Nr.
insgesamt	darunter für Lieferungen und Leistungen			
1 000 €				
7 149	6 061	7 815	-666	354
171 350	165 574	140 113	31 229	DN
122 626	117 118	92 361	30 264	36
94 740	90 139	71 357	23 383	361
47 600	44 608	40 341	7 259	3611
13 151	13 068	8 735	4 417	3612
12 259	11 307	7 093	5 166	3613
21 178	20 649	14 815	6 364	3614
2 758	2 740	1 535	1 223	362
.	.	.	.	3622
1 462	1 458	830	633	36223
531	531	267	263	36225
4 662	4 584	3 999	663	363
1 850	1 824	1 407	443	364
6 962	6 718	5 372	1 590	365
11 654	11 112	8 691	2 962	366
5 291	4 947	3 961	1 329	3663
1 697	1 667	1 191	505	36638
48 724	48 457	47 752	965	37
18 787	18 709	17 359	1 428	371
29 938	29 748	30 393	-463	372
1 307 269	1 306 550	1 078 452	228 817	E
1 256 683	1 255 968	1 029 486	227 196	40
565 360	564 781	416 140	149 220	401
601 362	601 229	559 902	41 460	402
89 960	89 958	53 445	36 516	403
50 586	50 583	48 965	1 621	41
1 516 233	1 514 205	961 196	553 904	F 45
32 558	32 536	23 048	9 508	451
31 844	31 822	22 633	9 209	4511
15 634	15 626	12 562	3 072	45112
.	.	.	.	45114
683 146	681 563	452 777	230 546	452
391 365	390 671	264 395	126 161	4521
104 245	104 080	59 815	44 471	4522
74 162	74 112	42 180	32 001	45221
12 250	12 175	7 174	5 098	45222
17 834	17 792	10 462	7 371	45223
100 864	100 672	72 884	28 412	4523

Noch: 1. Umsatzsteuerpflichtige, deren steuerbarer Umsatz und Umsatzsteuervorauszahlung 2001
nach wirtschaftlicher Gliederung

WZ-Nr.	Wirtschaftliche Gliederung	Steuerpflichtige	Steuerbarer Umsatz ¹⁾	
			insgesamt	darunter für Lieferungen und Leistungen
		Anzahl		
4524	Wasserbau	25	149 854	146 751
4525	Spezialbau und sonstiger Tiefbau	917	428 247	428 075
45251	Brunnenbau	32	14 079	14 079
45252	Schachtbau	38	19 824	19 824
45253	Schornstein-, Feuerungs- und Industrieofenbau	97	37 669	37 598
45256	Sonstiger Tiefbau	288	222 538	222 536
453	Bauinstallation	8 191	2 956 925	2 950 331
4531	Elektroinstallation	2 709	1 176 459	1 173 429
4532	Dämmung gegen Kälte, Wärme, Schall und Erschütterung	644	174 018	173 957
4533	Klempnerei, Gas-, Wasser-, Heizungs- und Lüftungsinstallation	3 573	1 370 427	1 367 494
45331	Klempnerei, Gas- und Wasserinstallation	1 855	559 966	559 108
45332	Installation von Heizungs-, Lüftungs-, Klima- und gesundheitstechnischen Anlagen	1 718	810 461	808 386
4534	Sonstige Bauinstallation	1 265	236 022	235 451
454	Sonstiges Baugewerbe	8 213	2 058 711	2 049 717
4541	Stuckateurgewerbe, Gipserei und Verputzerei	330	75 214	75 168
4542	Bautischlerei	1 661	381 047	378 178
4543	Fußboden-, Fliesen- und Plattenlegerei, Raumausstattung	1 525	408 303	404 344
45431	Parkettlegerei	75	26 392	25 575
45432	Fliesen-, Platten- und Mosaiklegerei	649	191 631	189 502
45433	Estrichlegerei	43	30 288	30 256
45434	Sonstige Fußbodenlegerei und -kleberei	465	87 675	87 389
45436	Raumausstattung ohne ausgeprägten Schwerpunkt	218	58 500	57 812
4544	Maler- und Glasergewerbe	1 827	449 914	449 546
45441	Maler- und Lackierergewerbe	1 618	397 243	397 107
45442	Glasergewerbe	209	52 671	52 439
4545	Baugewerbe a. n. g.	2 870	744 233	742 481
45452	Ofen- und Herdsetzerei	195	39 663	38 966
45453	Ausbaugewerbe a. n. g.	2 624	684 483	683 445
455	Vermietung von Baumaschinen und -geräten mit Bedienungspersonal	73	24 677	24 672
G	Handel; Instandhaltung und Reparatur von Kraftfahrzeugen und Gebrauchsgütern	33 797	20 039 075	19 594 553
50	Kraftfahrzeughandel; Instandhaltung und Reparatur von Kraftfahrzeugen; Tankstellen	5 137	5 557 605	5 508 717
501	Handel mit Kraftwagen	2 035	3 581 413	3 546 481
5010	Handel mit Kraftwagen	2 035	3 581 413	3 546 481
50102	Großhandel mit Kraftwagen	148	378 174	367 064
50103	Einzelhandel mit Kraftwagen	1 657	2 986 689	2 963 706
502	Instandhaltung und Reparatur von Kraftwagen	1 673	884 497	877 808
5020	Instandhaltung und Reparatur von Kraftwagen	1 673	884 497	877 808
50201	Instandhaltung und Reparatur von Kraftwagen (ohne Elektrik)	1 362	785 170	778 789
50202	Reparatur von Kraftwagenelektrik	49	28 631	28 364
503	Handel mit Kraftwagenteilen und Zubehör	732	456 393	451 104
5030	Handel mit Kraftwagenteilen und Zubehör	732	456 393	451 104
50302	Großhandel mit Kraftwagenteilen und Zubehör	114	116 433	113 587
50303	Einzelhandel mit Kraftwagenteilen und Zubehör	567	328 541	326 123

1) Ohne Umsatzsteuer

Umsatzsteuer vor Abzug der Vorsteuer		Abziehbare Vorsteuer	Umsatzsteuer- vorauszahlung	WZ- Nr.
insgesamt	darunter für Lieferungen und Leistungen			
1 000 €				
18 585	18 088	19 171	-587	4524
68 088	68 052	36 511	32 088	4525
2 253	2 253	1 210	1 043	45251
3 172	3 172	-187	3 359	45252
6 013	6 002	3 393	2 606	45253
35 456	35 447	22 603	13 345	45256
469 250	470 242	293 289	174 662	453
185 118	186 689	112 643	71 244	4531
27 709	27 703	16 590	11 133	4532
218 896	218 404	141 828	76 979	4533
89 490	89 345	55 057	34 426	45331
129 406	129 059	86 771	42 553	45332
37 527	37 446	22 228	15 306	4534
327 745	326 331	190 085	137 653	454
12 006	12 001	5 955	6 051	4541
60 481	60 022	38 801	21 698	4542
65 073	64 440	38 972	26 064	4543
4 193	4 062	2 871	1 286	45431
30 629	30 289	17 691	12 937	45432
4 841	4 836	2 578	2 263	45433
13 871	13 827	8 467	5 404	45434
9 330	9 220	6 146	3 185	45436
71 836	71 818	34 053	37 801	4544
63 415	63 435	29 035	34 394	45441
8 420	8 383	5 017	3 407	45442
118 351	118 050	72 304	46 038	4545
6 331	6 220	3 532	2 799	45452
108 960	108 774	67 435	41 517	45453
3 533	3 533	1 998	1 536	455
2 846 841	2 788 031	2 328 015	518 875	G
864 909	857 474	730 755	134 116	50
558 180	553 002	487 090	71 023	501
558 180	553 002	487 090	71 023	5010
56 046	54 368	50 321	5 649	50102
469 061	465 696	406 643	62 413	50103
139 022	137 914	103 937	35 173	502
139 022	137 914	103 937	35 173	5020
123 402	122 343	95 028	28 463	50201
4 332	4 290	3 446	887	50202
71 539	70 697	58 300	13 240	503
71 539	70 697	58 300	13 240	5030
18 063	17 608	14 437	3 626	50302
51 723	51 339	42 420	9 304	50303

Noch: 1. Umsatzsteuerpflichtige, deren steuerbarer Umsatz und Umsatzsteuervorauszahlung 2001
nach wirtschaftlicher Gliederung

WZ-Nr.	Wirtschaftliche Gliederung	Steuerpflichtige	Steuerbarer Umsatz ¹⁾	
			insgesamt	darunter für Lieferungen und Leistungen
		Anzahl		
504	Handel mit Krafträdern, Teilen und Zubehör; Instandhaltung und Reparatur von Krafträdern	247	78 785	76 865
505	Tankstellen	450	556 516	556 459
51	Handelsvermittlung und Großhandel (ohne Handel mit Kraftfahrzeugen)	6 887	6 458 032	6 160 982
511	Handelsvermittlung	3 098	460 001	451 835
512	Großhandel mit landwirtschaftlichen Grundstoffen und lebenden Tieren	236	418 753	394 546
5121	Großhandel mit Getreide, Saaten und Futtermitteln	51	257 005	256 070
513	Großhandel mit Nahrungsmitteln, Getränken und Tabakwaren	606	1 780 619	1 689 588
514	Großhandel mit Gebrauchs- und Verbrauchsgütern	846	1 015 366	945 256
5143	Großhandel mit elektrischen Haushaltsgeräten, Rundfunk- und Fernsehgeräten	149	168 445	163 599
5144	Großhandel mit Haushaltswaren aus Metall, keramischen Erzeugnissen, Glaswaren, Tapeten und Reinigungsmitteln	60	61 007	58 490
5147	Großhandel mit sonstigen Gebrauchs- und Verbrauchsgütern	325	407 157	388 042
51471	Großhandel mit nichtelektrischen Haushaltsgeräten	15	10 281	10 124
51472	Großhandel mit Spielwaren und Musikinstrumenten	18	5 455	4 815
51473	Großhandel mit Fahrrädern, Fahrradteilen und Zubehör, Sport- und Campingartikeln (ohne Campingmöbel)	28	24 452	23 929
51478	Großhandel mit Papier, Pappe, Schul- und Büroartikeln, Büchern, Zeitschriften und Zeitungen	110	176 852	173 595
515	Großhandel mit Rohstoffen, Halbwaren, Altmaterial und Reststoffen	1 046	1 680 648	1 641 662
5153	Großhandel mit Holz, Baustoffen, Anstrichmitteln und Sanitärkeramik	543	819 380	797 779
51531	Großhandel mit Holz, Baustoffen, Anstrichmitteln und Sanitärkeramik ohne ausgeprägten Schwerpunkt	95	199 965	197 960
51534	Großhandel mit Baustoffen und Bauelementen aus mineralischen Stoffen	296	418 071	410 630
51537	Großhandel mit Sanitärkeramik	.	.	.
5154	Großhandel mit Bauelementen aus Metall sowie Installationsbedarf für Gas, Wasser und Heizung	252	365 010	352 329
5155	Großhandel mit chemischen Erzeugnissen	48	86 143	85 245
516	Großhandel mit Maschinen, Ausrüstungen und Zubehör	743	820 372	802 375
5162	Großhandel mit Baumaschinen	91	126 915	124 676
5165	Großhandel mit sonstigen Maschinen, Ausrüstungen und Zubehör (ohne landwirtschaftliche Maschinen)	364	290 612	283 125
5166	Großhandel mit landwirtschaftlichen Maschinen und Geräten	96	227 702	221 747
517	Sonstiger Großhandel	312	282 273	235 720
52	Einzelhandel (ohne Handel mit Kraftfahrzeugen und ohne Tankstellen); Reparatur von Gebrauchsgütern	21 773	8 023 437	7 924 855
521	Einzelhandel mit Waren verschiedener Art (in Verkaufsräumen)	3 316	1 407 043	1 398 681
5212	Sonstiger Einzelhandel mit Waren verschiedener Art	1 719	435 119	429 046

1) Ohne Umsatzsteuer

Umsatzsteuer vor Abzug der Vorsteuer		Abziehbare Vorsteuer	Umsatzsteuer- vorauszahlung	WZ- Nr.
insgesamt	darunter für Lieferungen und Leistungen			
1 000 €				
12 412	12 114	9 927	2 481	504
83 756	83 747	71 500	12 200	505
851 008	813 382	720 491	130 480	51
68 709	67 438	47 987	20 719	511
39 223	37 257	35 220	4 034	512
24 954	24 821	24 126	859	5121
189 644	182 847	172 271	17 282	513
141 818	130 716	120 246	21 573	514
26 153	25 387	21 919	4 234	5143
9 426	9 055	7 308	2 119	5144
52 438	49 380	44 030	8 407	5147
1 644	1 619	1 169	475	51471
856	754	558	299	51472
3 884	3 801	3 002	883	51473
19 440	18 920	16 403	3 038	51478
253 205	247 023	209 943	43 299	515
121 229	117 802	97 533	23 732	5153
25 342	25 022	19 166	6 176	51531
65 972	64 805	53 540	12 439	51534 51537
56 899	54 846	46 055	10 843	5154
12 476	12 356	10 814	1 663	5155
121 395	118 480	103 139	18 244	516
19 027	18 655	14 901	4 126	5162
43 019	41 810	36 208	6 793	5165
34 051	33 098	30 871	3 180	5166
37 014	29 620	31 685	5 329	517
1 130 924	1 117 175	876 769	254 279	52
167 604	166 477	138 354	29 242	521
64 835	63 926	51 313	13 521	5212

Noch: 1. Umsatzsteuerpflichtige, deren steuerbarer Umsatz und Umsatzsteuervorauszahlung 2001
nach wirtschaftlicher Gliederung

WZ-Nr.	Wirtschaftliche Gliederung	Steuerpflichtige	Steuerbarer Umsatz ¹⁾	
			insgesamt	darunter für Lieferungen und Leistungen
		Anzahl		
522	Facheinzelhandel mit Nahrungsmitteln, Getränken und Tabakwaren (in Verkaufsräumen)	2 468	764 316	756 525
5222	Einzelhandel mit Fleisch, Fleischwaren, Geflügel und Wild	303	147 482	145 230
523	Apotheken; Facheinzelhandel mit medizinischen, orthopädischen und kosmetischen Artikeln (in Verkaufsräumen)	1 603	1 752 199	1 751 138
5231	Apotheken	967	1 538 851	1 538 476
5233	Einzelhandel mit kosmetischen Artikeln und Körperpflegemitteln	440	78 544	78 361
52332	Einzelhandel mit Drogerieartikeln	303	55 936	55 816
524	Sonstiger Facheinzelhandel (in Verkaufsräumen)	10 687	3 385 612	3 315 151
5241	Einzelhandel mit Textilien	474	70 625	68 746
52411	Einzelhandel mit Haustextilien	307	52 889	51 202
52412	Einzelhandel mit Kurzwaren, Schneidereibedarf, Handarbeiten sowie Meterware für Bekleidung und Wäsche	167	17 736	17 544
5242	Einzelhandel mit Bekleidung	1 303	415 106	403 338
52421	Einzelhandel mit Bekleidung ohne ausgeprägten Schwerpunkt	734	310 809	301 061
52422	Einzelhandel mit Herrenbekleidung und Bekleidungszubehör	74	17 169	16 883
52423	Einzelhandel mit Damenbekleidung und Bekleidungszubehör	381	70 580	69 238
5243	Einzelhandel mit Schuhen und Lederwaren	524	129 933	120 646
52431	Einzelhandel mit Schuhen	354	101 977	93 488
5244	Einzelhandel mit Möbeln, Einrichtungsgegenständen und Hausrat a. n. g.	853	529 579	515 575
52441	Einzelhandel mit Wohnmöbeln	421	398 659	387 734
52442	Einzelhandel mit Beleuchtungsartikeln	43	6 735	6 393
52443	Einzelhandel mit Haushaltsgegenständen aus Metall und Kunststoff	116	68 955	67 717
52445	Einzelhandel mit Heimtextilien und Teppichen	163	35 049	34 266
5245	Einzelhandel mit elektrischen Haushalts-, Rundfunk- und Fernsehgeräten sowie Musikinstrumenten	1 021	357 776	354 773
52451	Einzelhandel mit elektrischen Haushaltsgeräten und elektrotechnischen Erzeugnissen a. n. g.	478	141 102	140 331
52452	Einzelhandel mit Rundfunk-, Fernseh- und phonotechnischen Geräten und Zubehör	447	196 745	194 923
5246	Einzelhandel mit Metallwaren, Anstrichmitteln, Bau- und Heimwerkerbedarf	877	388 724	380 055
52461	Einzelhandel mit Eisen-, Metall- und Kunststoffwaren a. n. g.	205	73 001	72 039
52463	Einzelhandel mit Bau- und Heimwerkerbedarf	613	305 658	297 993
5247	Einzelhandel mit Büchern, Zeitschriften, Zeitungen, Schreibwaren und Bürobbedarf	945	256 781	256 468
52472	Einzelhandel mit Büchern und Fachzeitschriften	222	110 849	110 796
5248	Facheinzelhandel a. n. g. (in Verkaufsräumen)	4 690	1 237 089	1 215 550
52482	Einzelhandel mit Kunstgegenständen, Bildern, kunstgewerblichen Erzeugnissen, Briefmarken, Münzen und Geschenkartikeln	376	72 390	71 829
52483	Einzelhandel mit Blumen, Pflanzen, zoologischem Bedarf, lebenden Tieren und Sämereien	1 299	220 928	212 532
52484	Einzelhandel mit feinmechanischen, Foto- und optischen Erzeugnissen, Computern und Software	810	263 799	261 773

1) Ohne Umsatzsteuer

Umsatzsteuer vor Abzug der Vorsteuer		Abziehbare Vorsteuer	Umsatzsteuer- vorauszahlung	WZ- Nr.
insgesamt	darunter für Lieferungen und Leistungen			
1 000 €				
81 182	80 534	71 027	10 156	522
11 301	11 140	10 000	1 301	5222
272 312	272 133	205 922	66 422	523
243 829	243 757	184 689	59 140	5231
11 872	11 843	8 901	2 975	5233
8 306	8 287	6 250	2 060	52332
505 523	495 082	384 381	121 174	524
11 154	10 853	8 073	3 081	5241
8 348	8 078	6 186	2 162	52411
2 806	2 776	1 887	919	52412
66 099	64 251	51 110	15 001	5242
49 499	47 967	38 872	10 627	52421
2 743	2 697	1 979	765	52422
11 236	11 026	8 242	3 007	52423
20 527	19 050	13 739	6 788	5243
16 115	14 760	10 686	5 429	52431
83 993	81 759	64 250	19 742	5244
63 718	61 974	49 761	13 957	52441
1 070	1 015	710	360	52442
10 721	10 526	8 173	2 549	52443
5 535	5 410	3 559	1 976	52445
56 300	55 824	42 348	13 987	5245
22 322	22 190	15 598	6 739	52451
30 970	30 689	24 417	6 572	52452
59 963	58 654	46 129	13 851	5246
11 342	11 188	8 391	2 950	52461
47 016	45 868	36 569	10 463	52463
29 730	29 683	24 181	5 548	5247
9 368	9 363	8 887	481	52472
177 758	175 007	134 551	43 176	5248
10 364	10 276	7 838	2 533	52482
20 161	19 518	16 042	4 118	52483
41 721	41 408	29 590	12 120	52484

Noch: 1. Umsatzsteuerpflichtige, deren steuerbarer Umsatz und Umsatzsteuervorauszahlung 2001
nach wirtschaftlicher Gliederung

WZ-Nr.	Wirtschaftliche Gliederung	Steuerpflichtige	Steuerbarer Umsatz ¹⁾	
			insgesamt	darunter für Lieferungen und Leistungen
		Anzahl		
52486	Einzelhandel mit Spielwaren	187	35 968	35 644
52487	Einzelhandel mit Fahrrädern, Fahrradteilen und Zubehör, Sport- und Campingartikeln (ohne Campingmöbel)	426	115 735	112 818
52488	Einzelhandel mit Brennstoffen	92	59 102	59 102
52489	Sonstiger Facheinzelhandel a.n.g. (in Verkaufsräumen)	1 128	409 471	403 021
525	Einzelhandel mit Antiquitäten und Gebrauchtwaren (in Verkaufsräumen)	331	54 211	53 604
5250	Einzelhandel mit Antiquitäten und Gebrauchtwaren (in Verkaufsräumen)	331	54 211	53 604
52502	Antiquariate	25	7 209	7 202
52503	Einzelhandel mit sonstigen Gebrauchtwaren	238	41 158	40 675
526	Einzelhandel (nicht in Verkaufsräumen)	2 441	459 798	453 106
5261	Versandhandel	199	35 174	33 473
52611	Versandhandel mit Waren ohne ausgeprägten Schwerpunkt	80	3 151	3 149
52612	Versandhandel mit Textilien, Bekleidung, Schuhen und Lederwaren	37	7 768	7 470
52613	Sonstiger Fachversandhandel	82	24 255	22 854
5262	Einzelhandel an Verkaufsständen und auf Märkten	900	118 222	116 253
52621	Einzelhandel mit Nahrungsmitteln und Getränken an Verkaufsständen und auf Märkten	206	31 747	31 730
52622	Sonstiger Einzelhandel an Verkaufsständen und auf Märkten	694	86 476	84 523
5263	Sonstiger Einzelhandel (nicht in Verkaufsräumen)	1 342	306 402	303 379
52631	Einzelhandel vom Lager mit Brennstoffen	109	124 549	124 521
52632	Sonstiger Einzelhandel vom Lager	103	29 684	28 560
52633	Einzelhandel a.n.g. (nicht in Verkaufsräumen)	1 130	152 168	150 299
527	Reparatur von Gebrauchsgütern	927	200 259	196 650
5273	Reparatur von Uhren und Schmuck	181	20 978	20 956
5274	Reparatur von sonstigen Gebrauchsgütern	414	114 838	111 448
52742	Reparatur von sonstigen Gebrauchsgütern a.n.g.	.	.	.
H 55	Gastgewerbe	9 802	1 565 389	1 563 560
551	Hotels, Gasthöfe, Pensionen und Hotels garnis	2 146	455 502	455 312
5511	Hotels, Gasthöfe und Pensionen	2 064	428 459	428 293
55111	Hotels (ohne Hotels garnis)	426	194 448	194 353
55112	Gasthöfe	1 209	187 831	187 770
55113	Pensionen	429	46 179	46 170
5512	Hotels garnis	82	27 043	27 019
552	Sonstiges Beherbergungsgewerbe	155	32 560	32 429
5522	Campingplätze	.	.	.
553	Restaurants, Cafés, Eisdielen und Imbisshallen	5 307	736 290	735 278
5530	Restaurants, Cafés, Eisdielen und Imbisshallen	5 307	736 290	735 278
55301	Restaurants mit herkömmlicher Bedienung	3 424	491 147	490 521
55302	Restaurants mit Selbstbedienung	74	45 404	45 404
55303	Cafés	391	44 585	44 565
55304	Eisdielen	281	38 847	38 522
55305	Imbisshallen	1 137	116 307	116 267
554	Sonstiges Gaststättengewerbe	1 755	228 101	227 614
5540	Sonstiges Gaststättengewerbe	1 755	228 101	227 614
55401	Schankwirtschaften	1 538	181 837	181 394
55402	Bars und Vergnügungslokale	66	9 551	9 536

1) Ohne Umsatzsteuer

Umsatzsteuer vor Abzug der Vorsteuer		Abziehbare Vorsteuer	Umsatzsteuer- vorauszahlung	WZ- Nr.
insgesamt	darunter für Lieferungen und Leistungen			
1 000 €				
5 200	5 148	4 373	826	52486
18 331	17 867	14 079	4 252	52487
9 409	9 411	8 173	1 209	52488
63 094	62 038	48 359	14 735	52489
8 033	7 940	5 148	2 885	525
8 033	7 940	5 148	2 885	5250
904	903	401	503	52502
6 284	6 210	4 211	2 074	52503
64 972	64 286	52 472	12 498	526
4 801	4 649	3 621	1 179	5261
478	477	282	196	52611
1 232	1 185	857	376	52612
3 090	2 987	2 483	608	52613
13 765	13 578	11 734	2 031	5262
3 140	3 138	2 632	508	52621
10 625	10 440	9 102	1 523	52622
46 406	46 059	37 117	9 289	5263
19 841	19 825	17 863	1 978	52631
4 429	4 331	3 353	1 077	52632
22 136	21 903	15 902	6 234	52633
31 298	30 722	19 464	11 902	527
3 319	3 316	2 038	1 281	5273
18 109	17 567	11 276	6 901	5274
.	.	.	.	52742
223 534	223 314	127 167	96 375	H 55
70 728	70 698	36 117	34 623	551
66 499	66 472	34 367	32 142	5511
30 396	30 381	15 492	14 904	55111
29 035	29 025	14 513	14 534	55112
7 068	7 066	4 363	2 705	55113
4 230	4 226	1 749	2 480	5512
3 815	3 803	2 436	1 373	552
.	.	.	.	5522
103 995	103 877	61 011	42 985	553
103 995	103 877	61 011	42 985	5530
73 273	73 197	41 169	32 106	55301
5 424	5 424	3 428	1 996	55302
6 308	6 306	3 515	2 793	55303
4 816	4 781	3 042	1 774	55304
14 174	14 169	9 857	4 317	55305
34 728	34 668	21 164	13 565	554
34 728	34 668	21 164	13 565	5540
27 425	27 371	15 801	11 623	55401
1 488	1 485	1 020	468	55402

Noch: 1. Umsatzsteuerpflichtige, deren steuerbarer Umsatz und Umsatzsteuervorauszahlung 2001
nach wirtschaftlicher Gliederung

WZ- Nr.	Wirtschaftliche Gliederung	Steuer- pflichtige	Steuerbarer Umsatz ¹⁾	
			insgesamt	darunter für Lieferungen und Leistungen
		Anzahl		
55403	Diskotheken und Tanzlokale	118	33 939	33 910
55404	Trinkhallen	33	2 774	2 774
555	Kantinen und Caterer	439	112 937	112 927
I	Verkehr und Nachrichtenübermittlung	6 730	2 648 303	2 645 255
60	Landverkehr; Transport in Rohrfernleitungen	4 177	1 185 468	1 184 510
602	Sonstiger Landverkehr	.	.	.
6022	Betrieb von Taxis und Mietwagen mit Fahrer	1 481	149 254	149 214
6024	Güterbeförderung im Straßenverkehr	2 440	813 820	813 442
61	Schifffahrt	.	.	.
612	Binnenschifffahrt	.	.	.
63	Hilfs- und Nebentätigkeiten für den Verkehr; Verkehrsvermittlung	2 257	1 338 465	1 336 452
631	Frachtumschlag und Lagerei	22	14 683	14 605
632	Sonstige Hilfs- und Nebentätigkeiten für den Verkehr	68	101 532	101 423
633	Reisebüros und Reiseveranstalter	692	160 775	160 702
6330	Reisebüros und Reiseveranstalter	692	160 775	160 702
63301	Reisebüros	585	115 957	115 901
634	Spedition, sonstige Verkehrsvermittlung	1 475	1 061 476	1 059 722
J	Kredit- und Versicherungsgewerbe	765	174 698	174 601
65	Kreditgewerbe	75	117 827	117 793
651	Zentralbanken und Kreditinstitute	55	86 999	86 965
652	Sonstige Finanzierungsinstitutionen	20	30 828	30 828
67	Mit dem Kredit- und Versicherungsgewerbe verbundene Tätigkeiten	690	56 872	56 808
671	Mit dem Kreditgewerbe verbundene Tätigkeiten	205	24 088	24 056
672	Mit dem Versicherungsgewerbe verbundene Tätigkeiten	485	32 783	32 752
6720	Mit dem Versicherungsgewerbe verbundene Tätigkeiten	485	32 783	32 752
67203	Sonstige mit dem Versicherungsgewerbe verbundene Tätigkeiten	39	3 665	3 665
K	Grundstücks- und Wohnungswesen, Vermietung beweglicher Sachen usw.	26 556	12 161 952	11 885 035
70	Grundstücks- und Wohnungswesen	8 036	4 695 800	4 556 595
701	Erschließung, Kauf und Verkauf von Grundstücken, Gebäuden und Wohnungen	792	585 465	585 230
702	Vermietung und Verpachtung von eigenen Grund- stücken, Gebäuden und Wohnungen	4 990	3 401 533	3 267 369
703	Vermittlung und Verwaltung von Grundstücken, Gebäuden und Wohnungen	2 254	708 802	703 996
71	Vermietung beweglicher Sachen ohne Bedienungspersonal	936	751 489	737 934
711	Vermietung von Kraftwagen bis 3,5 t Gesamtgewicht	183	84 835	84 095
712	Vermietung von sonstigen Verkehrsmitteln	50	28 147	25 339
713	Vermietung von Maschinen und Geräten	557	596 370	586 822
714	Vermietung von Gebrauchsgütern a. n. g.	146	42 137	41 678

1) Ohne Umsatzsteuer

Umsatzsteuer vor Abzug der Vorsteuer		Abziehbare Vorsteuer	Umsatzsteuer- vorauszahlung	WZ- Nr.
insgesamt	darunter für Lieferungen und Leistungen			
1 000 €				
5 393	5 388	4 072	1 322	55403
423	423	271	152	55404
10 268	10 268	6 439	3 829	555
373 168	372 615	286 670	86 553	I
164 613	164 418	123 937	40 699	60
				602
17 138	17 125	12 187	4 954	6022
121 529	121 435	78 625	42 986	6024
				61
				612
189 819	189 474	143 936	45 914	63
2 336	2 324	1 822	515	631
7 208	7 191	22 391	-15 182	632
19 838	19 823	12 948	6 889	633
19 838	19 823	12 948	6 889	6330
15 354	15 345	9 126	6 228	63301
160 436	160 135	106 775	53 692	634
27 626	27 612	17 130	10 518	J
18 585	18 581	12 057	6 535	65
13 881	13 878	8 829	5 060	651
4 704	4 704	3 228	1 475	652
9 041	9 031	5 072	3 983	67
3 841	3 835	2 381	1 460	671
5 200	5 196	2 691	2 523	672
5 200	5 196	2 691	2 523	6720
564	564	258	306	67203
1 585 161	1 541 667	1 126 092	459 699	K
458 824	437 016	464 712	-5 881	70
68 165	68 126	44 067	24 096	701
306 142	285 152	365 041	-58 919	702
84 517	83 739	55 604	28 942	703
111 082	109 254	87 999	23 084	71
10 977	10 885	10 931	46	711
3 185	2 931	2 074	1 111	712
90 928	89 520	70 747	20 182	713
5 992	5 919	4 247	1 745	714

Noch: 1. Umsatzsteuerpflichtige, deren steuerbarer Umsatz und Umsatzsteuervorauszahlung 2001
nach wirtschaftlicher Gliederung

WZ-Nr.	Wirtschaftliche Gliederung	Steuerpflichtige	Steuerbarer Umsatz ¹⁾	
			insgesamt	darunter für Lieferungen und Leistungen
		Anzahl		
72	Datenverarbeitung und Datenbanken	1 167	1 262 569	1 260 507
721	Hardwareberatung	130	47 826	47 630
722	Softwarehäuser	613	715 677	714 088
7220	Softwarehäuser	613	715 677	714 088
72201	Softwareberatung	263	280 311	280 175
72202	Softwareentwicklung	350	435 365	433 913
723	Datenverarbeitungsdienste	260	410 754	410 564
726	Sonstige mit der Datenverarbeitung verbundene Tätigkeiten	102	51 153	51 109
73	Forschung und Entwicklung	265	267 954	208 973
731	Forschung und Entwicklung im Bereich Natur-, Ingenieur-, Agrarwissenschaften und Medizin	241	262 405	203 424
74	Erbringung von Dienstleistungen überwiegend für Unternehmen	16 152	5 184 140	5 121 026
741	Rechts-, Steuer- und Unternehmensberatung, Markt- und Meinungsforschung, Beteiligungsgesellschaften	4 270	982 369	981 273
7411	Rechtsberatung	1 874	327 500	327 451
74112	Rechtsanwaltskanzleien ohne Notariat	1 521	251 059	251 056
74113	Notariat	171	55 652	55 607
7412	Wirtschaftsprüfung und Steuerberatung	1 250	325 315	324 839
74123	Praxen von Steuerberatern, Steuerberatungsgesellschaften	717	255 794	255 792
74124	Praxen von Steuerbevollmächtigten	224	36 308	36 308
74125	Buchführung (ohne Datenverarbeitungsdienste)	263	24 267	23 795
7413	Markt- und Meinungsforschung	40	9 594	9 594
74131	Marktforschung	40	9 594	9 594
7414	Unternehmens- und Public-Relations-Beratung	1 014	212 248	211 897
7415	Beteiligungsgesellschaften (ohne Kapitalanlagegesellschaften)	92	107 712	107 491
742	Architektur- und Ingenieurbüros	5 838	1 506 724	1 504 183
7420	Architektur- und Ingenieurbüros	5 838	1 506 724	1 504 183
74201	Architekturbüros für Hochbau und für Innenarchitektur	916	175 772	175 732
74202	Architekturbüros für Orts-, Regional- und Landesplanung	133	27 547	27 544
74203	Architekturbüros für Garten- und Landschaftsgestaltung	87	10 658	10 650
74204	Ingenieurbüros für bautechnische Gesamtplanung	2 057	532 411	531 764
74205	Ingenieurbüros für technische Fachplanung	1 633	510 427	509 959
74206	Büros für Industrie-Design	42	6 500	6 472
74208	Büros für technisch-wirtschaftliche Beratung	453	130 311	128 967
743	Technische, physikalische und chemische Untersuchung	187	116 833	116 703
744	Werbung	1 516	339 882	338 960
7440	Werbung	1 516	339 882	338 960
74401	Werbegestaltung	695	137 158	136 957
74402	Werbemittelverbreitung und Werbemittlung	821	202 724	202 003
745	Gewerbsmäßige Vermittlung und Überlassung von Arbeitskräften	157	141 043	141 042
7450	Gewerbsmäßige Vermittlung und Überlassung von Arbeitskräften	157	141 043	141 042
74501	Gewerbsmäßige Vermittlung von Arbeitskräften	38	20 289	20 289
74502	Gewerbsmäßige Überlassung von Arbeitskräften	119	120 754	120 753

1) Ohne Umsatzsteuer

Umsatzsteuer vor Abzug der Vorsteuer		Abziehbare Vorsteuer	Umsatzsteuer- vorauszahlung	WZ- Nr.
insgesamt	darunter für Lieferungen und Leistungen			
1 000 €				
198 619	198 270	114 456	84 162	72
7 575	7 543	4 499	3 076	721
112 037	111 769	40 523	71 513	722
112 037	111 769	40 523	71 513	7220
44 538	44 498	16 112	28 426	72201
67 499	67 271	24 412	43 087	72202
65 506	65 469	60 708	4 798	723
7 581	7 576	4 308	3 274	726
35 267	25 774	68 258	-32 990	73
34 418	24 925	67 913	-33 494	731
781 369	771 353	390 666	391 325	74
147 481	147 284	54 565	92 920	741
52 047	52 021	14 084	37 968	7411
39 941	39 916	11 413	28 534	74112
8 872	8 872	1 693	7 179	74113
51 967	51 879	14 869	37 098	7412
40 912	40 899	11 260	29 651	74123
5 793	5 793	1 453	4 339	74124
3 832	3 756	1 661	2 171	74125
1 498	1 498	716	782	7413
1 498	1 498	716	782	74131
28 831	28 783	16 117	12 713	7414
13 137	13 102	8 779	4 358	7415
228 697	228 392	113 749	114 933	742
228 697	228 392	113 749	114 933	7420
27 885	27 888	12 359	15 507	74201
4 385	4 384	3 639	745	74202
1 700	1 699	624	1 076	74203
83 659	83 545	40 008	43 652	74204
74 025	73 921	39 921	34 107	74205
1 011	1 007	515	496	74206
18 059	17 976	11 292	6 767	74208
18 542	18 521	10 916	7 626	743
53 228	53 057	35 988	17 239	744
53 228	53 057	35 988	17 239	7440
21 579	21 524	14 213	7 366	74401
31 648	31 533	21 775	9 873	74402
22 467	22 467	2 580	19 887	745
22 467	22 467	2 580	19 887	7450
3 226	3 226	628	2 598	74501
19 241	19 241	1 952	17 289	74502

Noch: 1. Umsatzsteuerpflichtige, deren steuerbarer Umsatz und Umsatzsteuervorauszahlung 2001
nach wirtschaftlicher Gliederung

WZ- Nr.	Wirtschaftliche Gliederung	Steuer- pflichtige	Steuerbarer Umsatz ¹⁾	
			insgesamt	darunter für Lieferungen und Leistungen
		Anzahl		
746	Detekteien und Schutzdienste	228	81 457	81 398
7460	Detekteien und Schutzdienste	228	81 457	81 398
74601	Detekteien	95	5 271	5 246
74602	Personen- und Objektschutzdienste	133	76 186	76 152
747	Reinigung von Gebäuden, Inventar und Verkehrsmitteln	945	360 455	360 274
748	Erbringung von sonstigen Dienstleistungen überwiegend für Unternehmen	3 011	1 655 378	1 597 193
7481	Fotografisches Gewerbe und fotografische Laboratorien	361	51 036	50 859
74811	Fotografisches Gewerbe	331	45 581	45 413
7482	Abfüll- und Verpackungsgewerbe	11	10 960	10 941
7483	Schreib- und Übersetzungsbüros	300	18 338	18 317
74831	Schreibbüros	130	7 633	7 622
74832	Übersetzungsbüros und Dolmetscher	170	10 705	10 695
7484	Erbringung von Dienstleistungen überwiegend für Unternehmen a. n. g.	2 339	1 575 043	1 517 075
74841	Ausstellungs-, Messe- und Warenmarkteinrichtungen	161	107 386	107 324
74842	Sachverständige a. n. g.	204	19 496	19 482
74844	Ateliers für Textil-, Schmuck-, Möbel- u. ä. Design	136	10 881	10 829
74845	Auskunfteien	16	5 653	5 653
74846	Inkassobüros	23	6 040	6 040
74847	Sonstige Vermögensberatung und Vermögensverwaltung	274	1 000 691	944 006
74848	Erbringung von sonstigen Dienstleistungen überwiegend für Unternehmen a. n. g.	1 506	419 130	417 975
L 75	Öffentliche Verwaltung, Verteidigung, Sozialversicherung	121	90 627	90 511
751	Öffentliche Verwaltung	121	90 627	90 511
M 80	Erziehung und Unterricht	1 475	282 440	282 373
804	Erwachsenenbildung und sonstiger Unterricht	1 453	277 082	277 029
8042	Erwachsenenbildung und Unterricht a. n. g.	548	201 794	201 779
N 85	Gesundheits-, Veterinär- und Sozialwesen	1 191	805 647	802 689
851	Gesundheitswesen	528	621 082	618 237
8514	Gesundheitswesen a. n. g.	210	70 611	70 227
85145	Krankentransport- und Rettungsdienste	.	.	.
852	Veterinärwesen	475	62 974	62 875
8520	Veterinärwesen	475	62 974	62 875
85201	Tierarztpraxen	445	60 283	60 184
853	Sozialwesen	188	121 591	121 577
O	Erbringung von sonstigen öffentlichen und persönlichen Dienstleistungen	13 785	3 534 811	3 525 450
90	Abwasser- und Abfallbeseitigung und sonstige Entsorgung	350	625 640	624 299
900	Abwasser- und Abfallbeseitigung und sonstige Entsorgung	350	625 640	624 299

1) Ohne Umsatzsteuer

Umsatzsteuer vor Abzug der Vorsteuer		Abziehbare Vorsteuer	Umsatzsteuer-vorauszahlung	WZ-Nr.
insgesamt	darunter für Lieferungen und Leistungen			
1 000 €				
12 737	12 728	3 331	9 406	746
12 737	12 728	3 331	9 406	7460
840	836	386	454	74601
11 897	11 891	2 945	8 952	74602
57 470	57 443	13 706	43 764	747
240 748	231 461	155 831	85 552	748
7 855	7 827	5 145	2 710	7481
6 988	6 961	4 569	2 419	74811
1 318	1 317	1 092	226	7482
2 833	2 830	1 145	1 688	7483
1 143	1 141	561	582	74831
1 690	1 689	584	1 106	74832
228 742	219 487	148 448	80 928	7484
16 725	16 715	14 238	2 516	74841
3 101	3 100	1 076	2 025	74842
1 642	1 633	1 070	572	74844
902	902	363	538	74845
949	949	438	511	74846
141 192	132 124	86 690	54 502	74847
63 383	63 216	44 077	19 913	74848
5 329	5 311	6 844	-1 499	L 75
5 329	5 311	6 844	-1 499	751
21 098	21 087	10 266	10 831	M 80
20 677	20 669	10 119	10 558	804
9 605	9 602	4 464	5 141	8042
24 255	23 802	17 600	6 655	N 85
10 067	9 625	6 284	3 783	851
4 221	4 160	3 088	1 134	8514
9 789	9 789	5 264	4 525	85145
9 789	9 789	5 264	4 525	852
9 385	9 384	5 062	4 323	8520
4 399	4 388	6 052	-1 653	85201
436 047	434 530	280 397	155 838	O
98 583	98 370	77 767	20 943	90
98 583	98 370	77 767	20 943	900

Noch: 1. Umsatzsteuerpflichtige, deren steuerbarer Umsatz und Umsatzsteuervorauszahlung 2001
nach wirtschaftlicher Gliederung

WZ-Nr.	Wirtschaftliche Gliederung	Steuerpflichtige	Steuerbarer Umsatz ¹⁾	
			insgesamt	darunter für Lieferungen und Leistungen
		Anzahl		
9000	Abwasser- und Abfallbeseitigung und sonstige Entsorgung	350	625 640	624 299
90003	Sammlung, Beförderung und Zwischenlagerung von Abfällen	154	205 625	205 079
90004	Kompostierungsanlagen	18	13 230	13 222
90009	Bodensanierung und Rekultivierung von geschädigten Flächen	35	126 698	126 361
91	Interessenvertretungen sowie kirchliche und sonstige religiöse Vereinigungen (ohne Sozialwesen und Sport)	406	208 359	206 885
911	Wirtschafts- und Arbeitgeberverbände, Berufsorganisationen	21	19 018	19 018
913	Sonstige Interessenvertretungen sowie kirchliche und sonstige religiöse Vereinigungen (ohne Sozialwesen und Sport)	385	189 341	187 867
92	Kultur, Sport und Unterhaltung	3 088	989 309	987 743
921	Film- und Videofilmherstellung, -verleih und -vertrieb, Filmtheater	231	65 851	65 811
922	Hörfunk- und Fernsehanstalten, Herstellung von Hörfunk- und Fernsehprogrammen	64	152 135	151 794
923	Erbringung von sonstigen kulturellen und unterhaltenden Leistungen	1 250	180 705	180 339
9231	Künstlerische und schriftstellerische Tätigkeiten und Darbietungen	748	52 278	52 093
92312	Ballettgruppen, Orchester, Kapellen und Chöre	.	.	.
9232	Betrieb und technische Hilfsdienste für kulturelle und unterhaltende Leistungen	106	71 371	71 280
92321	Theater- und Konzertveranstalter	38	12 521	12 521
9233	Schaustellergewerbe und Vergnügungsparks	162	18 862	18 835
9234	Erbringung von kulturellen und unterhaltenden Leistungen a.n.g.	234	38 194	38 131
92342	Erbringung von sonstigen kulturellen und unterhaltenden Leistungen a.n.g.	192	32 942	32 879
924	Korrespondenz- und Nachrichtenbüros sowie selbständige Journalisten	335	17 983	17 977
9240	Korrespondenz- und Nachrichtenbüros sowie selbständige Journalisten	335	17 983	17 977
92401	Korrespondenz- und Nachrichtenbüros	20	2 102	2 097
92402	Selbständige Journalisten und Pressefotografen	315	15 880	15 880
925	Bibliotheken, Archive, Museen, botanische und zoologische Gärten	56	15 617	15 587
926	Sport	525	96 947	96 750
927	Erbringung von sonstigen Dienstleistungen für Unterhaltung, Erholung und Freizeit	627	460 072	459 486
9271	Spiel-, Wett- und Lotteriewesen	324	400 233	399 838
92711	Spielhallen und Betrieb von Spielautomaten	244	48 996	48 975
9272	Erbringung von Dienstleistungen für Unterhaltung, Erholung und Freizeit a.n.g.	303	59 839	59 648
93	Erbringung von sonstigen Dienstleistungen	9 941	1 711 502	1 706 522
930	Erbringung von sonstigen Dienstleistungen	9 941	1 711 502	1 706 522
9302	Friseurgewerbe und Kosmetiksalons	3 133	295 004	294 463
93021	Damen- und Herrenfriseurgewerbe	1 993	235 392	234 964
93022	Damenfriseurgewerbe	147	10 722	10 699

1) Ohne Umsatzsteuer

Umsatzsteuer vor Abzug der Vorsteuer		Abziehbare Vorsteuer	Umsatzsteuer- vorauszahlung	WZ- Nr.
insgesamt	darunter für Lieferungen und Leistungen			
1 000 €				
98 583	98 370	77 767	20 943	9000
31 812	31 725	20 861	11 079	90003
2 055	2 055	1 211	844	90004
20 263	20 210	30 271	-10 008	90009
14 211	13 976	15 823	-1 611	91
2 113	2 113	471	1 642	911
12 099	11 863	15 352	-3 253	913
85 119	84 853	59 142	26 004	92
7 193	7 184	5 985	1 209	921
23 430	23 370	13 722	9 707	922
19 591	19 523	15 673	3 940	923
6 662	6 633	3 361	3 302	9231 92312
5 623	5 608	6 730	-1 107	9232
1 302	1 302	1 092	211	92321
1 885	1 880	1 679	226	9233
5 422	5 402	3 903	1 518	9234
4 592	4 573	3 517	1 075	92342
2 104	2 103	1 109	995	924
2 104	2 103	1 109	995	9240
288	288	206	83	92401
1 815	1 815	903	912	92402
1 097	1 094	714	383	925
13 926	13 893	9 394	4 531	926
17 779	17 685	12 545	5 239	927
9 318	9 255	5 547	3 772	9271
7 735	7 731	4 585	3 149	92711
8 460	8 430	6 998	1 467	9272
238 133	237 332	127 666	110 502	93
238 133	237 332	127 666	110 502	930
47 110	47 027	16 674	30 435	9302
37 609	37 543	12 076	25 532	93021
1 715	1 711	596	1 119	93022

Noch: 1. Umsatzsteuerpflichtige, deren steuerbarer Umsatz und Umsatzsteuervorauszahlung 2001
nach wirtschaftlicher Gliederung

WZ-Nr.	Wirtschaftliche Gliederung	Steuerpflichtige	Steuerbarer Umsatz ¹⁾	
			insgesamt	darunter für Lieferungen und Leistungen
		Anzahl		
93023	Herrenfriseurgewerbe	17	1 183	1 182
93024	Kosmetiksalons	976	47 706	47 617
9304	Bäder, Saunas, Solarien u.ä.	311	48 252	48 238
93042	Solarien und Massagesalons (ohne medizinische Massagen)	196	21 782	21 768

1) Ohne Umsatzsteuer

Umsatzsteuer vor Abzug der Vorsteuer		Abziehbare Vorsteuer	Umsatzsteuer- vorauszahlung	WZ- Nr.
insgesamt	darunter für Lieferungen und Leistungen			
1 000 €				
189	189	50	139	93023
7 597	7 584	3 952	3 645	93024
6 204	6 202	4 916	1 288	9304
3 351	3 349	2 212	1 140	93042

2. Umsatzsteuerpflichtige und deren Lieferungen und Leistungen 2001 nach Umsatzgrößenklassen und nach wirtschaftlicher Gliederung

WZ-Nr.	Wirtschaftliche Gliederung	Steuerpflichtige	Lieferungen und Leistungen ¹⁾	16 617 bis 50 000		50 000 bis 100 000	
				Anzahl	1 000 €	Anzahl	1 000 €
A - O	Wirtschaftszweige insgesamt	134 908	81 000 243	38 810	1 219 339	28 041	2 015 525
A	Land- und Forstwirtschaft	3 425	1 823 704	783	24 666	609	44 675
01	Landwirtschaft, gewerbliche Jagd	3 327	1 809 436	743	23 510	588	43 192
011	Pflanzenbau	1 376	525 073	296	9 294	258	19 284
012	Tierhaltung	212	188 247	56	1 695	38	2 491
013	Gemischte Landwirtschaft	899	738 860	170	5 405	134	9 948
014	Erbringung von Dienstleistungen auf der landwirtschaftlichen Erzeugerstufe sowie von gärtnerischen Dienstleistungen	840	357 257	221	7 117	158	11 470
02	Forstwirtschaft	98	14 268	40	1 156	21	1 483
B 05	Fischerei und Fischzucht	32	12 431
C	Bergbau und Gewinnung von Steinen und Erden	122	224 656
CB	Erzbergbau, Gewinnung von Steinen und Erden, sonstiger Bergbau	13	1 006
14	Gewinnung von Steinen und Erden, sonstiger Bergbau	13	1 006
141	Gewinnung von Natursteinen	35	56 394
142	Gewinnung von Kies, Sand, Ton und Kaolin	82	136 095
D	Verarbeitendes Gewerbe	14 555	20 222 251	2 472	79 315	2 247	163 286
DA	Ernährungsgewerbe und Tabakverarbeitung	2 664	2 520 815	172	5 668	352	26 105
15	Ernährungsgewerbe	2 664	2 520 815	172	5 668	352	26 105
151	Schlachten und Fleischverarbeitung	802	756 521	56	1 891	78	5 656
1513	Fleischverarbeitung	784	605 148	.	.	78	5 656
152	Fischverarbeitung	12	12 021
153	Obst- und Gemüseverarbeitung	47	110 579
154	Herstellung von pflanzlichen und tierischen Ölen und Fetten	9	175 271	-	-	.	.
155	Milchverarbeitung	43	351 900	12	400	.	.
156	Mahl- und Schälmühlen, Herstellung von Stärke und Stärkeerzeugnissen	52	52 748
157	Herstellung von Futtermitteln	61	79 581	13	380	8	567
158	Sonstiges Ernährungsgewerbe (ohne Getränkeherstellung)	1 552	781 385	73	2 487	235	17 522
1581	Herstellung von Backwaren (ohne Dauerbackwaren)	1 454	553 156	64	2 185	220	16 430
159	Getränkeherstellung	86	200 808	.	.	11	842
DB	Textil- und Bekleidungsgewerbe	749	939 811	201	6 085	124	9 003
17	Textilgewerbe	493	811 802	113	3 457	63	4 551
171	Spinnstoffaufbereitung und Spinnerei	34	72 546	12	304	.	.
172	Weberei	45	126 651
173	Textilveredlung	40	46 292	11	355	.	.
174	Herstellung von konfektionierten Textilwaren (ohne Bekleidung)	131	204 964	24	743	15	1 114
175	Sonstiges Textilgewerbe (ohne Herstellung von Maschenware)	211	280 769	55	1 649	33	2 345
176	Herstellung von gewirktem und gestricktem Stoff	17	47 330

1) Ohne Umsatzsteuer

Davon in Umsatzgrößenklassen von ... bis unter ... €												WZ- Nr.
100 000 bis 250 000		250 000 bis 500 000		500 000 bis 1 Mill.		1 Mill. bis 2 Mill.		2 Mill. bis 5 Mill.		5 Mill. und mehr		
Anzahl	1 000 €	Anzahl	1 000 €	Anzahl	1 000 €	Anzahl	1 000 €	Anzahl	1 000 €	Anzahl	1 000 €	
31 154	4 964 691	15 807	5 557 412	9 596	6 720 832	5 818	8 129 548	3 669	11 200 247	2 013	41 192 650	A - O
907	145 290	463	158 802	216	155 345	220	314 147	170	506 405	57	474 375	A
882	141 044	170	506 405	57	474 375	01
418	67 271	207	70 170	72	52 069	73	103 038	41	120 819	11	83 127	011
42	6 909	14	42 406	7	89 986	012
213	34 180	105	36 409	67	48 500	93	134 491	88	265 176	29	204 751	013
209	32 684	123	42 299	56	39 235	36	49 937	27	78 005	10	96 510	014
25	4 246	-	-	-	-	02
11	2 219	-	-	B 05
18	3 046	18	6 838	17	12 708	20	29 761	14	43 583	12	127 351	C
18	3 046	18	6 838	17	12 708	20	29 761	14	43 583	12	127 351	CB
18	3 046	18	6 838	17	12 708	20	29 761	14	43 583	12	127 351	14
.	14	19 279	.	.	7	69 692	141
.	142
3 536	581 489	2 328	829 007	1 522	1 081 001	1 019	1 438 948	823	2 561 571	608	13 487 634	D
913	150 716	607	211 960	318	216 820	144	195 252	94	289 714	64	1 424 580	DA
913	150 716	607	211 960	318	216 820	144	195 252	94	289 714	64	1 424 580	15
223	37 618	200	71 061	130	89 722	70	96 334	29	84 773	16	369 466	151
219	36 864	1513
.	152
.	.	8	2 944	6	4 093	5	71 301	153
.	.	-	-	-	-	.	.	-	-	.	.	154
13	1 814	-	-	.	.	5	337 259	155
16	2 574	8	2 946	156
11	1 729	8	2 680	5	49 949	157
624	102 693	362	125 213	154	104 230	51	69 047	34	104 336	19	255 856	158
602	99 409	344	119 185	143	96 137	45	61 821	27	78 765	9	79 223	1581
.	.	17	5 700	12	8 302	.	.	11	33 517	8	146 502	159
137	22 328	83	29 218	59	40 645	47	67 643	55	170 670	43	594 218	DB
89	14 764	59	20 883	49	34 013	.	.	42	128 620	.	.	17
.	171
.	.	.	.	8	5 525	.	.	6	17 248	.	.	172
.	173
36	5 848	17	6 094	12	7 999	9	12 948	8	26 263	10	143 955	174
34	5 685	24	8 288	17	11 923	16	23 117	18	52 057	14	175 705	175
.	176

Noch: 2. Umsatzsteuerpflichtige und deren Lieferungen und Leistungen 2001 nach Umsatzgrößenklassen und nach wirtschaftlicher Gliederung

WZ-Nr.	Wirtschaftliche Gliederung	Steuerpflichtige	Lieferungen und Leistungen ¹⁾	16 617 bis 50 000		50 000 bis 100 000	
				Anzahl	1 000 €	Anzahl	1 000 €
177	Herstellung von gewirkten und gestrickten Fertigerzeugnissen	15	33 250	.	.	-	-
18	Bekleidungs-gewerbe	256	128 009	88	2 628	61	4 453
182	Herstellung von Bekleidung (ohne Lederbekleidung)	221	124 466	74	2 263	50	3 706
1824	Herstellung von sonstiger Bekleidung und Bekleidungs-zubehör	64	22 490	25	760	10	793
18245	Herstellung von Bekleidungs-zubehör a.n.g.	16	3 260
DC 19	Ledergewerbe	.	.	38	1 223	26	2 005
191	Ledererzeugung
192	Lederverarbeitung (ohne Herstellung von Lederbekleidung und Schuhen)	51	13 557	22	719	.	.
193	Herstellung von Schuhen	81	38 556	.	.	18	1 394
DD 20	Holzgewerbe (ohne Herstellung von Möbeln)	1 239	467 292	312	10 165	267	19 151
201	Säge-, Hobel- und Holzimprägnierwerke	123	74 499	31	1 050	21	1 449
202	Furnier-, Sperrholz-, Holz-faserplatten- und Holzspanplattenwerke	-	-
203	Herstellung von Konstruktionsteilen, Fertigbauteilen, Ausbauelementen und Fertigteilbauten aus Holz	512	226 722	101	3 249	106	7 368
204	Herstellung von Verpackungsmitteln und Lagerbehältern aus Holz	7	556
205	Herstellung von Holzwaren a.n.g. sowie von Kork-, Flecht- und Korbwaren	558	148 729	166	5 464	133	9 778
2051	Herstellung von Holzwaren a.n.g., Veredlung von Holzwaren	528	145 257	157	5 162	.	.
DE	Papier-, Verlags- und Druckgewerbe	914	1 592 042	168	5 558	132	9 514
21	Papiergewerbe	145	576 293	16	514	19	1 310
211	Herstellung von Holzstoff, Zellstoff, Papier, Karton und Pappe	48	325 230	5	154	.	.
2112	Herstellung von Papier, Karton und Pappe	37	320 968
212	Papier-, Karton- und Pappeverarbeitung	97	251 063	11	360	.	.
22	Verlags-gewerbe, Druck-gewerbe, Vervielfältigung von bespielten Ton-, Bild- und Datenträgern	769	1 015 749	152	5 044	113	8 204
221	Verlags-gewerbe	221	386 746	50	1 638	.	.
2211	Buchverlag und Musikverlag	69	73 392	20	642	9	683
22111	Buchverlag (ohne Adressbuchverlag)	44	16 900
2213	Zeitschriftenverlag
22131	Verlag von Fachzeitschriften
22132	Verlag von allgemeinen Zeitschriften	7	2 057	.	.	-	-
222	Druck-gewerbe	524	625 608	94	3 118	73	5 309
2222	Druckerei (ohne Zeitungsdruckerei)	375	256 238	64	2 156	56	4 046
2223	Druckweiterverarbeitung	53	19 323	17	521	7	565
223	Vervielfältigung von bespielten Ton-, Bild- und Datenträgern	24	3 396	8	288	.	.
DG 24	Chemische Industrie	204	503 476	59	1 794	18	1 338
241	Herstellung von chemischen Grundstoffen	38	93 737
243	Herstellung von Anstrichmitteln, Druckfarben und Kitt	15	36 563	.	.	-	-
244	Herstellung von pharmazeutischen Erzeugnissen	28	115 910
245	Herstellung von Seifen, Wasch-, Reinigungs- und Körperpflegemitteln	61	128 948	31	829	.	.

1) Ohne Umsatzsteuer

Davon in Umsatzgrößenklassen von ... bis unter ... €												WZ- Nr.
100 000 bis 250 000		250 000 bis 500 000		500 000 bis 1 Mill.		1 Mill. bis 2 Mill.		2 Mill. bis 5 Mill.		5 Mill. und mehr		
Anzahl	1 000 €	Anzahl	1 000 €	Anzahl	1 000 €	Anzahl	1 000 €	Anzahl	1 000 €	Anzahl	1 000 €	
.	.	.	.	4	3 094	.	.	-	-	.	.	177
48	7 564	24	8 336	10	6 632	.	.	13	42 050	.	.	18
.	13	42 050	.	.	182
17	2 910	-	-	-	-	.	.	1824
8	1 354	-	-	-	-	.	.	18245
40	6 429	21	7 494	DC 19
.	.	.	.	-	-	-	-	-	-	-	-	191
.	192
27	4 296	15	5 709	193
299	48 183	172	61 420	89	65 206	57	82 260	36	109 675	7	71 232	DD 20
28	4 576	19	6 782	201
.	.	.	.	-	-	-	-	-	-	-	-	202
116	19 188	82	29 211	50	36 280	37	53 079	203
.	-	-	204
144	22 783	65	23 232	25	18 780	.	.	12	40 811	.	.	205
.	.	.	.	25	18 780	.	.	12	40 811	.	.	2051
218	36 170	151	54 519	97	68 606	53	79 363	50	144 598	45	1 193 715	DE
26	3 902	17	6 620	17	12 311	11	16 854	15	43 951	24	490 830	21
9	1 261	10	301 062	211
.	10	301 062	2112
17	2 642	14	189 768	212
192	32 268	134	47 899	80	56 295	42	62 509	35	100 647	21	702 885	22
.	.	30	10 519	17	12 413	13	21 147	16	48 833	9	281 140	221
14	2 233	8	2 973	6	15 516	.	.	2211
.	22111
5	863	2213
.	.	.	.	-	-	-	-	-	-	-	-	22131
-	-	.	.	-	-	-	-	-	-	-	-	22132
136	22 965	98	35 413	63	43 882	29	41 362	19	51 814	12	421 745	222
97	16 270	74	26 764	42	28 451	19	27 505	2222
14	2 399	2223
.	.	6	1 967	-	-	-	-	-	-	-	-	223
30	4 646	23	8 363	23	396 909	DG 24
.	5	63 964	241
.	243
.	244
.	.	6	2 242	245

Noch: 2. Umsatzsteuerpflichtige und deren Lieferungen und Leistungen 2001 nach Umsatzgrößenklassen und nach wirtschaftlicher Gliederung

WZ-Nr.	Wirtschaftliche Gliederung	Steuerpflichtige	Lieferungen und Leistungen ¹⁾	16 617 bis 50 000		50 000 bis 100 000	
				Anzahl	1 000 €	Anzahl	1 000 €
246	Herstellung von sonstigen chemischen Erzeugnissen	56	114 360	16	572	.	.
DH 25	Herstellung von Gummi- und Kunststoffwaren	385	684 829	36	1 089	38	2 718
251	Herstellung von Gummiwaren	102	68 139	10	348	16	1 118
252	Herstellung von Kunststoffwaren	283	616 690	26	741	22	1 599
2524	Herstellung von sonstigen Kunststoffwaren	118	277 879	8	213	16	1 231
DI 26	Glasgewerbe, Keramik, Verarbeitung von Steinen und Erden	859	986 060	172	5 509	140	10 028
261	Herstellung und Verarbeitung von Glas	106	223 842	26	769	25	1 715
262	Keramik (ohne Ziegelei und Baukeramik)	125	150 613	43	1 348	27	2 019
263	Herstellung von keramischen Wand- und Bodenfliesen und -platten	34	34 278
264	Ziegelei, Herstellung von sonstiger Baukeramik
265	Herstellung von Zement, Kalk und gebranntem Gips
266	Herstellung von Erzeugnissen aus Beton, Zement und Gips	230	389 840	34	994	27	1 933
2661	Herstellung von Betonerzeugnissen für den Bau und von Kalksandsteinen	112	118 477	22	648	19	1 324
26612	Herstellung von Konstruktionsteilen und großformatigen Fertigbauteilen aus Beton sowie von sonstigen Betonerzeugnissen für den Bau	80	99 332
2663	Herstellung von Transportbeton	58	139 747
2666	Herstellung von Erzeugnissen aus Beton, Zement und Gips a.n.g.	46	83 999
267	Be- und Verarbeitung von Natursteinen a.n.g.	326	110 409	52	1 800	50	3 604
2670	Be- und Verarbeitung von Natursteinen a.n.g.	326	110 409	52	1 800	50	3 604
26701	Steinbildhauerei und Steinmetzerei	255	63 129	41	1 438	.	.
268	Herstellung von sonstigen Mineralerzeugnissen	23	53 502
DJ	Metallerzeugung und -bearbeitung, Herstellung von Metallerzeugnissen	3 143	3 936 531	610	19 510	513	37 069
27	Metallerzeugung und -bearbeitung	221	1 407 150	49	1 589	28	1 993
271	Erzeugung von Roheisen, Stahl und Ferrolegierungen (EGKS)	12	534 097
272	Herstellung von Rohren	19	210 113
273	Sonstige erste Bearbeitung von Eisen und Stahl, Herstellung von Ferrolegierungen (nicht EGKS)	92	48 127	34	1 069	.	.
274	Erzeugung und erste Bearbeitung von NE-Metallen	48	304 315	11	386	8	560
275	Gießereiindustrie	50	310 498	-	-	.	.
28	Herstellung von Metallerzeugnissen	2 922	2 529 381	561	17 921	485	35 076
281	Stahl- und Leichtmetallbau	607	717 764	79	2 459	74	5 440
2811	Herstellung von Stahl- und Leichtmetallkonstruktionen	300	417 382	40	1 321	30	2 184
282	Kessel- und Behälterbau (ohne Herstellung von Dampfkesseln)	30	45 450
283	Herstellung von Dampfkesseln (ohne Zentralheizungskessel)	22	51 048
284	Herstellung von Schmiede-, Press-, Zieh- und Stanzteilen, gewalzten Ringen und pulvermetallurgischen Erzeugnissen	217	344 965	57	1 834	44	3 080
285	Oberflächenveredlung, Wärmebehandlung und Mechanik a.n.g.	1 444	570 740	317	10 308	273	19 845
2852	Mechanik a.n.g.	1 325	450 210	305	9 895	258	18 806

1) Ohne Umsatzsteuer

Davon in Umsatzgrößenklassen von ... bis unter ... €												WZ- Nr.
100 000 bis 250 000		250 000 bis 500 000		500 000 bis 1 Mill.		1 Mill. bis 2 Mill.		2 Mill. bis 5 Mill.		5 Mill. und mehr		
Anzahl	1 000 €	Anzahl	1 000 €	Anzahl	1 000 €	Anzahl	1 000 €	Anzahl	1 000 €	Anzahl	1 000 €	
.	.	7	2 504	.	.	6	8 553	5	16 407	6	80 525	246
60	10 155	57	20 777	60	41 374	57	80 978	40	130 863	37	396 876	DH 25
23	3 938	24	8 234	13	9 187	10	13 884	251
37	6 217	33	12 543	47	32 187	47	67 095	252
15	2 712	15	5 433	.	.	21	30 208	15	47 702	.	.	2524
212	34 839	110	39 813	74	52 491	56	81 463	58	177 209	37	584 708	DI 26
19	3 009	11	191 788	261
22	3 522	15	5 708	262
8	1 096	-	-	.	.	263
.	264
.	265
37	5 874	18	6 694	29	21 570	32	46 835	37	115 573	16	190 368	266
24	3 720	8	10 038	13	38 421	6	53 484	2661
17	2 601	9	24 550	6	53 484	26612
.	.	.	.	13	10 586	16	25 725	15	44 605	5	57 257	2663
.	2666
122	20 633	60	21 385	25	15 458	.	.	5	14 104	.	.	267
122	20 633	60	21 385	25	15 458	.	.	5	14 104	.	.	2670
105	17 850	42	15 102	26701
.	268
701	115 775	466	168 266	334	243 207	237	335 172	166	523 662	116	2 493 870	DJ
40	6 774	37	13 554	13	8 937	9	11 951	15	49 652	30	1 312 700	27
.	-	-	.	.	271
.	272
22	3 657	18	6 609	273
.	274
.	17	279 871	275
661	109 001	429	154 712	321	234 270	228	323 221	151	474 010	86	1 181 170	28
122	20 505	76	27 730	95	71 693	75	105 704	54	168 376	32	315 858	281
55	8 968	40	14 446	49	36 279	33	46 668	31	97 643	22	209 874	2811
.	282
.	283
46	7 484	29	9 981	10	6 918	14	21 595	284
380	61 983	215	77 389	129	91 863	79	109 384	42	129 427	9	70 540	285
360	58 576	196	70 110	108	76 684	66	90 904	2852

Noch: 2. Umsatzsteuerpflichtige und deren Lieferungen und Leistungen 2001 nach Umsatzgrößenklassen und nach wirtschaftlicher Gliederung

WZ-Nr.	Wirtschaftliche Gliederung	Steuerpflichtige	Lieferungen und Leistungen ¹⁾	16 617 bis 50 000		50 000 bis 100 000	
				Anzahl	1 000 €	Anzahl	1 000 €
28521	Schlosserei und Schweißerei	960	282 377	204	6 784	193	14 036
28522	Schleiferei und Dreherei	200	135 389	49	1 490	29	2 145
28523	Beschlag- und Kunstschmieden	165	32 443	52	1 620	36	2 624
286	Herstellung von Schneidwaren, Werkzeugen, Schlössern und Beschlägen	277	280 318	.	.	58	4 229
2862	Herstellung von Werkzeugen	166	212 781	23	725	.	.
287	Herstellung von sonstigen Eisen-, Blech- und Metallwaren	325	519 096	57	1 763	31	2 157
2875	Herstellung von Eisen-, Blech- und Metallwaren a.n.g.	278	359 229	53	1 624	26	1 788
28753	Herstellung von sonstigen Eisen-, Blech- und Metallwaren a.n.g.	258	332 069
DK 29	Maschinenbau	1 055	2 758 581	107	3 459	131	9 495
291	Herstellung von Maschinen für die Erzeugung und Nutzung von mechanischer Energie (ohne Motoren für Luft- und Straßenfahrzeuge)	113	301 864	9	249	16	1 130
2913	Herstellung von Armaturen	-	-
292	Herstellung von sonstigen Maschinen für unspezifische Verwendung	222	536 193	.	.	20	1 516
2922	Herstellung von Hebezeugen und Fördermitteln
2923	Herstellung von kälte- und lufttechnischen Erzeugnissen für gewerbliche Zwecke	67	210 178
293	Herstellung von land- und forstwirtschaftlichen Maschinen	75	448 397	13	434	7	438
2932	Herstellung von sonstigen land- und forstwirtschaftlichen Maschinen	.	.	13	434	.	.
29322	Instandhaltung und Reparatur von sonstigen land- und forstwirtschaftlichen Maschinen
294	Herstellung von Werkzeugmaschinen	235	596 629	32	1 087	30	2 158
295	Herstellung von Maschinen für sonstige bestimmte Wirtschaftszweige	362	838 877	29	1 031	50	3 714
2952	Herstellung von Bergwerks-, Bau- und Baustoffmaschinen	48	37 959
2953	Herstellung von Maschinen für das Ernährungsgewerbe und die Tabakverarbeitung	60	106 328
2954	Herstellung von Maschinen für das Textil-, Bekleidungs- und Ledergewerbe	27	41 235
2956	Herstellung von Maschinen für bestimmte Wirtschaftszweige a.n.g.	204	589 764	13	465	30	2 203
29561	Herstellung von Maschinen für das Druckgewerbe	13	82 477
29562	Herstellung von Maschinen für sonstige bestimmte Wirtschaftszweige a.n.g.	191	507 287
297	Herstellung von Haushaltsgeräten a.n.g.	36	35 605	10	246	.	.
2972	Herstellung von nichtelektrischen Heiz-, Koch-, Heißwasser- und Heißluftgeräten a.n.g.	4	8 894	-	-	-	-
DL	Herstellung von Büromaschinen, Datenverarbeitungsgeräten und -einrichtungen; Elektrotechnik usw.	1 649	3 048 436	249	8 155	225	16 550
30	Herstellung von Büromaschinen, Datenverarbeitungsgeräten und -einrichtungen	176	179 883	53	1 846	31	2 313
31	Herstellung von Geräten der Elektrizitätserzeugung, -verteilung u.ä.	357	767 598	54	1 708	47	3 475
311	Herstellung von Elektromotoren, Generatoren und Transformatoren	69	155 785	.	.	7	547

1) Ohne Umsatzsteuer

Davon in Umsatzgrößenklassen von ... bis unter ... €												WZ- Nr.
100 000 bis 250 000		250 000 bis 500 000		500 000 bis 1 Mill.		1 Mill. bis 2 Mill.		2 Mill. bis 5 Mill.		5 Mill. und mehr		
Anzahl	1 000 €	Anzahl	1 000 €	Anzahl	1 000 €	Anzahl	1 000 €	Anzahl	1 000 €	Anzahl	1 000 €	
268	43 710	155	55 412	82	58 464	45	59 131	28521
47	7 635	24	8 667	16	11 298	.	.	12	35 430	.	.	28522
45	7 231	17	6 030	10	6 922	-	-	28523
51	8 593	43	16 129	36	26 340	20	27 157	10	30 500	.	.	286
28	4 791	33	12 616	8	128 789	2862
54	9 305	55	19 569	44	32 347	36	52 982	30	94 590	18	306 382	287
46	7 879	.	.	39	28 582	31	45 858	16	48 917	.	.	2875
.	.	.	.	35	25 357	31	45 858	.	.	10	184 771	28753
166	27 803	136	49 821	178	127 281	114	163 706	128	406 672	95	1 970 344	DK 29
17	2 893	16	5 481	19	13 056	13	227 910	291
.	2913
35	6 101	29	10 649	50	35 083	30	44 860	22	68 993	.	.	292
.	.	.	.	16	10 836	7	109 208	2922
.	.	13	5 033	16	10 709	12	17 348	.	.	8	162 079	2923
16	2 831	10	31 346	.	.	293
16	2 831	10	31 346	.	.	2932
.	.	.	.	6	4 031	-	-	29322
36	6 064	34	12 994	35	24 622	24	34 890	23	69 263	21	445 550	294
52	8 390	46	16 553	57	41 836	42	59 296	54	173 750	32	534 308	295
.	-	-	2952
14	2 139	5	64 367	2953
.	2954
23	3 770	26	8 946	31	22 248	24	33 746	35	114 248	22	404 137	2956
-	-	-	-	29561
23	3 770	26	8 946	29562
.	-	-	297
.	.	-	-	-	-	-	-	.	.	-	-	2972
391	65 619	287	102 342	196	141 786	137	190 289	93	281 937	71	2 241 759	DL
40	6 576	23	7 885	10	6 885	.	.	11	29 507	.	.	30
67	10 924	39	13 658	47	35 028	36	49 161	35	108 463	32	545 180	31
10	1 604	.	.	16	11 940	.	.	8	21 537	6	103 655	311

Noch: 2. Umsatzsteuerpflichtige und deren Lieferungen und Leistungen 2001 nach Umsatzgrößenklassen und nach wirtschaftlicher Gliederung

WZ-Nr.	Wirtschaftliche Gliederung	Steuerpflichtige	Lieferungen und Leistungen ¹⁾	16 617 bis 50 000		50 000 bis 100 000	
				Anzahl	1 000 €	Anzahl	1 000 €
312	Herstellung von Elektrizitätsverteilungs- und -schalteinrichtungen	72	184 468
313	Herstellung von isolierten Elektrokabeln, -leitungen und -drähten	38	88 867
314	Herstellung von Akkumulatoren und Batterien	12	74 326
315	Herstellung von elektrischen Lampen und Leuchten	47	80 310	8	244	.	.
316	Herstellung von elektrischen Ausrüstungen a.n.g.	119	183 842	29	874	20	1 355
32	Rundfunk-, Fernseh- und Nachrichtentechnik	256	1 490 054	45	1 521	32	2 372
321	Herstellung von elektronischen Bauelementen	104	1 016 194	14	515	.	.
322	Herstellung von nachrichtentechnischen Geräten und Einrichtungen	83	419 792	15	489	.	.
323	Herstellung von Rundfunk- und Fernsehgeräten sowie phono- und videotecnischen Geräten	69	54 069	16	516	11	846
33	Medizin-, Mess-, Steuer- und Regelungstechnik, Optik	860	610 901	97	3 080	115	8 390
331	Herstellung von medizinischen Geräten und orthopädischen Vorrichtungen	524	280 590	42	1 306	61	4 621
332	Herstellung von Mess-, Kontroll-, Navigations- u.ä. Instrumenten und Vorrichtungen	210	162 036	40	1 282	34	2 284
333	Herstellung von industriellen Prozesssteuerungsanlagen	32	40 252
334	Herstellung von optischen und fotografischen Geräten	68	38 343
3340	Herstellung von optischen und fotografischen Geräten	68	38 343
33401	Herstellung von augenoptischen Erzeugnissen	32	7 735
33403	Herstellung von Foto-, Projektions- und Kinogeräten	7	4 401
335	Herstellung von Uhren	26	89 681	7	230	.	.
DM	Fahrzeugbau	239	932 692	28	874	24	1 823
34	Herstellung von Kraftwagen und Kraftwagenteilen	177	781 667
341	Herstellung von Kraftwagen und Kraftwagenmotoren	14	50 591
342	Herstellung von Karosserien, Aufbauten und Anhängern	104	163 268	10	292	.	.
343	Herstellung von Teilen und Zubehör für Kraftwagen und Kraftwagenmotoren	59	567 808
35	Sonstiger Fahrzeugbau	62	151 025
352	Schienenfahrzeugbau	20	84 942
354	Herstellung von Krafträdern, Fahrrädern und Behindertenfahrzeugen	18	47 482
DN	Herstellung von Möbeln, Schmuck, Musikinstrumenten usw.; Recycling	1 316	1 116 517	320	10 225	257	18 487
36	Herstellung von Möbeln, Schmuck, Musikinstrumenten, Sportgeräten, Spielwaren und sonstigen Erzeugnissen	1 113	789 601	292	9 299	235	16 888
361	Herstellung von Möbeln	515	584 231	100	3 130	92	6 702
3611	Herstellung von Sitzmöbeln	196	290 961	49	1 525	46	3 424
3612	Herstellung von Büro- und Ladenmöbeln
3613	Herstellung von Küchenmöbeln	73	73 262	15	485	11	773
3614	Herstellung von sonstigen Möbeln	172	132 438
362	Herstellung von Schmuck und ähnlichen Erzeugnissen	143	17 267	44	1 455	45	3 134
3622	Herstellung von Schmuck, Gold- und Silberschmiedewaren (ohne Phantasieschmuck)	45	3 134

1) Ohne Umsatzsteuer

Davon in Umsatzgrößenklassen von ... bis unter ... €												WZ- Nr.
100 000 bis 250 000		250 000 bis 500 000		500 000 bis 1 Mill.		1 Mill. bis 2 Mill.		2 Mill. bis 5 Mill.		5 Mill. und mehr		
Anzahl	1 000 €	Anzahl	1 000 €	Anzahl	1 000 €	Anzahl	1 000 €	Anzahl	1 000 €	Anzahl	1 000 €	
.	.	8	2 648	8	5 779	14	19 074	14	46 619	.	.	312
11	1 935	4	66 456	313
.	314
9	1 584	315
27	4 158	14	4 838	12	8 594	6	137 945	316
61	9 684	38	13 439	18	13 853	19	1 357 161	32
24	3 791	14	5 052	9	7 508	14	19 101	8	24 058	.	.	321
20	3 369	322
17	2 524	7	9 849	323
223	38 436	187	67 359	121	86 021	69	96 498	29	86 712	19	224 405	33
147	25 615	127	45 372	87	60 476	41	56 389	13	40 995	6	45 815	331
42	7 093	32	11 787	25	19 027	20	28 597	10	29 974	7	61 992	332
.	333
21	3 604	17	6 285	334
21	3 604	17	6 285	3340
.	33401
.	33403
.	335
55	9 397	30	10 907	20	13 460	23	31 861	26	83 250	33	781 119	DM
41	7 125	22	7 949	25	656 674	34
.	341
24	4 179	.	.	12	7 847	12	17 532	11	34 525	.	.	342
.	14	520 516	343
14	2 272	8	2 958	8	124 445	35
.	352
.	354
314	49 430	185	64 106	78	55 417	71	98 378	57	184 857	34	635 616	DN
273	42 671	144	50 421	59	40 720	50	70 380	39	124 758	21	434 463	36
132	21 517	78	27 774	40	27 112	35	51 373	24	77 709	14	368 916	361
54	8 575	25	8 901	.	.	10	15 291	3611
.	.	.	.	17	12 192	3612
20	3 386	3613
41	6 611	30	10 868	.	.	14	19 870	13	43 326	4	42 292	3614
39	6 068	362
39	6 068	3622

Noch: 2. Umsatzsteuerpflichtige und deren Lieferungen und Leistungen 2001 nach Umsatzgrößenklassen und nach wirtschaftlicher Gliederung

WZ-Nr.	Wirtschaftliche Gliederung	Steuerpflichtige	Lieferungen und Leistungen ¹⁾	16 617 bis 50 000		50 000 bis 100 000	
				Anzahl	1 000 €	Anzahl	1 000 €
36223	Herstellung von Gold- und Silberschmiedewaren (ohne Tafelgeräte und Bestecke)	90	9 134	25	874	33	2 367
36225	Herstellung von Edelmetallerzeugnissen für technische Zwecke	23	3 405	.	.	8	508
363	Herstellung von Musikinstrumenten	146	47 731	53	1 663	38	2 765
364	Herstellung von Sportgeräten	26	12 507
365	Herstellung von Spielwaren	115	51 498
366	Herstellung von sonstigen Erzeugnissen	168	76 367	49	1 585	33	2 350
3663	Herstellung von Erzeugnissen a.n.g.	126	36 387	38	1 252	27	1 932
36638	Herstellung von sonstigen Erzeugnissen a.n.g.	51	11 959	16	479	12	865
37	Recycling	203	326 916	28	926	22	1 599
371	Recycling von Schrott	66	132 436
372	Recycling von nichtmetallischen Altmaterialien und Reststoffen	137	194 480
E	Energie- und Wasserversorgung	355	8 602 079	32	1 069	67	5 031
40	Energieversorgung	279	8 093 656
401	Elektrizitätsversorgung	207	3 676 688	27	914	54	4 139
402	Gasversorgung	14	3 827 997	-	-	.	.
403	Fernwärmeversorgung	58	588 971
41	Wasserversorgung	76	508 423
F 45	Baugewerbe	22 197	9 551 095	4 846	155 636	4 295	310 120
451	Vorbereitende Baustellenarbeiten	449	203 950	128	3 900	81	5 869
4511	Abbruch-, Spreng- und Entrümmerungsgewerbe, Erdbewegungsarbeiten	438	199 490
45112	Erdbewegungsarbeiten	135	97 759	35	1 084	23	1 593
45114	Aufschließung von Lagerstätten
452	Hoch- und Tiefbau	5 271	4 322 425	801	25 389	778	56 411
4521	Hochbau, Brücken- und Tunnelbau u.ä.	2 048	2 464 935	246	7 987	273	19 729
4522	Dachdeckerei, Abdichtung und Zimmerei	1 945	651 931	388	12 160	290	20 937
45221	Dachdeckerei	1 054	464 090	76	2 369	103	7 673
45222	Abdichtung gegen Wasser und Feuchtigkeit	544	76 380	249	7 751	131	9 080
45223	Zimmerei und Ingenieurholzbau	347	111 461	63	2 041	56	4 184
4523	Straßenbau und Eisenbahnoberbau	336	630 732
4524	Wasserbau	25	146 751
4525	Spezialbau und sonstiger Tiefbau	917	428 075	143	4 520	174	12 742
45251	Brunnenbau	32	14 079
45252	Schachtbau	38	19 824
45253	Schornstein-, Feuerungs- und Industrieofenbau	97	37 598	14	433	19	1 390
45256	Sonstiger Tiefbau	288	222 536	38	1 166	41	2 967
453	Bauinstallation	8 191	2 950 331	1 739	56 681	1 622	117 405
4531	Elektroinstallation	2 709	1 173 429	445	14 837	495	35 844
4532	Dämmung gegen Kälte, Wärme, Schall und Erschütterung	644	173 957	242	7 153	134	9 652
4533	Klempnerei, Gas-, Wasser-, Heizungs- und Lüftungsinstallation	3 573	1 367 494	562	19 136	676	49 536
45331	Klempnerei, Gas- und Wasserinstallation	1 855	559 108	308	10 368	381	28 094
45332	Installation von Heizungs-, Lüftungs-, Klima- und gesundheitstechnischen Anlagen	1 718	808 386	254	8 768	295	21 442
4534	Sonstige Bauinstallation	1 265	235 451	490	15 556	317	22 373
454	Sonstiges Baugewerbe	8 213	2 049 717	2 160	69 090	1 799	129 319
4541	Stuckateurgewerbe, Gipserei und Verputzerei	330	75 168	101	3 034	79	5 765
4542	Bautischlerei	1 661	378 178	296	9 796	378	27 832

1) Ohne Umsatzsteuer

Davon in Umsatzgrößenklassen von ... bis unter ... €												WZ- Nr.
100 000 bis 250 000		250 000 bis 500 000		500 000 bis 1 Mill.		1 Mill. bis 2 Mill.		2 Mill. bis 5 Mill.		5 Mill. und mehr		
Anzahl	1 000 €	Anzahl	1 000 €	Anzahl	1 000 €	Anzahl	1 000 €	Anzahl	1 000 €	Anzahl	1 000 €	
26	3 867	6	2 026	-	-	-	-	-	-	-	-	36223
.	36225
29	4 319	11	3 545	6	4 279	3	3 746	363
.	364
.	.	13	4 233	365
40	6 124	26	8 969	8	25 322	.	.	366
33	4 903	18	6 100	3663
11	1 639	8	2 784	36638
41	6 760	41	13 685	19	14 697	21	27 998	18	60 099	13	201 153	37
17	2 696	7	99 161	371
24	4 064	6	101 992	372
67	10 729	35	12 866	21	14 602	30	44 117	23	75 484	80	8 438 180	E
.	.	.	.	15	10 193	19	28 680	12	37 211	58	7 992 680	40
48	7 465	23	8 366	33	3 627 492	401
.	10	15 413	402
.	403
.	.	.	.	6	4 409	11	15 437	11	38 274	22	445 500	41
5 801	948 418	3 475	1 222 136	2 047	1 417 164	980	1 353 262	539	1 656 916	214	2 487 443	F 45
107	16 704	54	18 645	451
.	.	.	.	40	28 407	20	29 076	4511
29	4 704	45112
.	45114
1 150	193 783	973	347 359	743	524 677	430	608 790	263	810 660	133	1 755 356	452
378	64 804	344	123 975	344	244 896	217	309 739	155	484 537	91	1 209 268	4521
473	80 121	438	155 747	238	162 167	84	113 126	4522
280	48 650	317	113 035	194	132 578	58	78 096	45221
90	13 996	51	17 919	45222
103	17 475	70	24 794	45223
.	52	164 833	28	323 683	4523
.	4524
237	38 455	148	51 745	111	79 714	72	102 701	24	73 913	8	64 283	4525
.	45251
.	45252
28	4 036	21	7 237	10	7 521	45253
68	11 544	32	11 261	50	34 910	35	54 309	17	54 226	7	52 153	45256
2 267	371 757	1 325	462 755	703	482 072	303	416 938	175	539 987	57	502 735	453
832	137 841	466	161 427	266	184 015	102	138 553	73	227 184	30	273 728	4531
134	21 635	64	22 890	38	26 647	20	27 768	4532
1 053	173 718	669	234 612	348	236 190	161	223 025	83	254 627	21	176 651	4533
565	92 086	359	123 438	155	102 850	52	72 810	30	90 564	5	38 897	45331
488	81 632	310	111 174	193	133 339	109	150 215	53	164 063	16	137 754	45332
248	38 563	126	43 826	51	35 221	20	27 592	4534
2 260	363 454	1 112	389 060	552	375 089	222	292 549	86	258 739	22	172 417	454
75	11 925	38	12 776	24	15 788	4541
562	91 093	263	91 744	110	73 372	4542

Noch: 2. Umsatzsteuerpflichtige und deren Lieferungen und Leistungen 2001 nach Umsatzgrößenklassen und nach wirtschaftlicher Gliederung

WZ-Nr.	Wirtschaftliche Gliederung	Steuerpflichtige	Lieferungen und Leistungen ¹⁾	16 617 bis 50 000		50 000 bis 100 000	
				Anzahl	1 000 €	Anzahl	1 000 €
4543	Fußboden-, Fliesen- und Plattenlegerei, Raumausstattung	1 525	404 344	386	12 444	334	23 809
45431	Parkettlegerei	75	25 575	16	538	.	.
45432	Fliesen-, Platten- und Mosaiklegerei	649	189 502	144	4 658	135	9 539
45433	Estrichlegerei	43	30 256	6	203	.	.
45434	sonstige Fußbodenlegerei und -kleberei	465	87 389	167	5 322	109	7 648
45436	Raumausstattung ohne ausgeprägten Schwerpunkt	218	57 812	35	1 112	44	3 184
4544	Maler- und Glasergewerbe	1 827	449 546	397	12 943	384	27 756
45441	Maler- und Lackierergewerbe	1 618	397 107	358	11 644	353	25 507
45442	Glasergewerbe	209	52 439	39	1 299	31	2 248
4545	Baugewerbe a.n.g.	2 870	742 481	980	30 873	624	44 157
45452	Ofen- und Herdsetzerei	195	38 966
45453	Ausbaugewerbe a.n.g.	2 624	683 445	937	29 486	567	39 989
455	Vermietung von Baumaschinen und -geräten mit Bedienungspersonal	73	24 672	18	576	15	1 116
G	Handel; Instandhaltung und Reparatur von Kraftfahrzeugen und Gebrauchsgütern	33 797	19 594 553	8 129	258 294	6 739	489 729
50	Kraftfahrzeughandel; Instandhaltung und Reparatur von Kraftfahrzeugen; Tankstellen	5 137	5 508 717	712	22 728	723	52 632
501	Handel mit Kraftwagen	2 035	3 546 481	260	8 348	246	17 687
5010	Handel mit Kraftwagen	2 035	3 546 481	260	8 348	246	17 687
50102	Großhandel mit Kraftwagen	148	367 064	17	510	18	1 153
50103	Einzelhandel mit Kraftwagen	1 657	2 963 706	190	6 114	189	13 892
502	Instandhaltung und Reparatur von Kraftwagen	1 673	877 808	254	8 019	288	21 118
5020	Instandhaltung und Reparatur von Kraftwagen	1 673	877 808	254	8 019	288	21 118
50201	Instandhaltung und Reparatur von Kraftwagen (ohne Elektrik)	1 362	778 789	186	5 960	243	17 945
50202	Reparatur von Kraftwagenelektrik	49	28 364
503	Handel mit Kraftwagenteilen und Zubehör	732	451 104	137	4 249	126	9 154
5030	Handel mit Kraftwagenteilen und Zubehör	732	451 104	137	4 249	126	9 154
50302	Großhandel mit Kraftwagenteilen und Zubehör	114	113 587	10	288	20	1 531
50303	Einzelhandel mit Kraftwagenteilen und Zubehör	567	326 123	105	3 220	97	7 024
504	Handel mit Krafträdern, Teilen und Zubehör; Instandhaltung und Reparatur von Krafträdern	247	76 865	49	1 707	.	.
505	Tankstellen	450	556 459	12	406	.	.
51	Handelsvermittlung und Großhandel (ohne Handel mit Kraftfahrzeugen)	6 887	6 160 982	1 894	58 771	1 228	88 355
511	Handelsvermittlung	3 098	451 835	1 415	43 480	709	50 696
512	Großhandel mit landwirtschaftlichen Grundstoffen und lebenden Tieren	236	394 546	31	990	37	2 730
5121	Großhandel mit Getreide, Saaten und Futtermitteln	51	256 070
513	Großhandel mit Nahrungsmitteln, Getränken und Tabakwaren	606	1 689 588	67	2 286	74	5 463
514	Großhandel mit Gebrauchs- und Verbrauchsgütern	846	945 256	113	3 527	129	9 299
5143	Großhandel mit elektrischen Haushaltsgeräten, Rundfunk- und Fernsehgeräten	149	163 599	13	427	18	1 309
5144	Großhandel mit Haushaltswaren aus Metall, keramischen Erzeugnissen, Glaswaren, Tapeten und Reinigungsmitteln	60	58 490	.	.	10	695
5147	Großhandel mit sonstigen Gebrauchs- und Verbrauchsgütern	325	388 042	44	1 426	53	3 660
51471	Großhandel mit nichtelektrischen Haushaltsgeräten	15	10 124
51472	Großhandel mit Spielwaren und Musikinstrumenten	18	4 815

1) Ohne Umsatzsteuer

Davon in Umsatzgrößenklassen von ... bis unter ... €												WZ- Nr.
100 000 bis 250 000		250 000 bis 500 000		500 000 bis 1 Mill.		1 Mill. bis 2 Mill.		2 Mill. bis 5 Mill.		5 Mill. und mehr		
Anzahl	1 000 €	Anzahl	1 000 €	Anzahl	1 000 €	Anzahl	1 000 €	Anzahl	1 000 €	Anzahl	1 000 €	
423	68 173	209	72 111	103	71 190	45	61 707	4543
23	3 796	45431
176	29 096	108	38 969	49	32 298	27	36 977	45432
.	45433
110	16 941	47	15 091	22	16 381	45434
81	12 801	32	10 735	18	12 879	45436
552	89 470	299	104 635	128	87 802	48	63 505	4544
471	76 782	261	91 802	113	77 925	45441
81	12 688	38	12 834	15	9 876	45442
648	102 793	303	107 794	187	126 937	80	104 797	35	109 026	13	116 103	4545
67	11 111	45452
567	89 398	261	92 668	172	117 014	13	116 103	45453
.
17	2 719	11	4 317	455
8 213	1 319 490	4 202	1 472 442	2 780	1 956 130	1 939	2 724 073	1 208	3 619 599	587	7 754 797	G
1 081	177 349	795	282 592	708	500 258	488	680 598	403	1 265 126	227	2 527 433	50
323	52 256	262	93 264	237	173 935	260	371 615	266	853 423	181	1 975 951	501
323	52 256	262	93 264	237	173 935	260	371 615	266	853 423	181	1 975 951	5010
19	3 180	15	5 544	14	9 844	19	27 649	26	79 485	20	239 698	50102
259	42 051	213	75 666	203	149 028	225	321 608	227	731 287	151	1 624 059	50103
503	82 832	278	96 169	169	114 350	90	123 170	67	202 151	24	229 999	502
503	82 832	278	96 169	169	114 350	90	123 170	67	202 151	24	229 999	5020
.
421	68 844	212	72 215	135	93 195	76	104 317	67	202 151	22	214 161	50201
.	50202
167	27 592	117	40 876	98	68 148	503
167	27 592	117	40 876	98	68 148	5030
.	13	19 818	50302
139	23 174	100	34 548	68	46 290	34	47 457	15	44 564	9	119 846	50303
.
54	8 588	47	16 980	32	21 375	504
34	6 081	91	35 303	172	122 449	76	98 937	44	128 950	.	.	505
.
1 317	213 923	861	305 220	615	434 990	415	581 725	317	983 056	240	3 494 943	51
560	88 323	235	83 014	116	80 693	51	68 993	511
.
60	9 767	33	12 054	24	17 284	14	20 273	17	59 729	20	271 719	512
.	12	209 479	5121
.
103	16 981	101	35 303	75	53 599	64	88 414	59	180 901	63	1 306 640	513
192	31 422	154	54 065	112	79 109	59	80 172	51	158 967	36	528 695	514
.
33	5 507	24	8 201	27	19 593	14	17 703	5143
.
11	1 807	5144
.
65	10 634	63	22 653	40	28 017	25	33 994	21	64 709	14	222 951	5147
.	51471
.	51472

Noch: 2. Umsatzsteuerpflichtige und deren Lieferungen und Leistungen 2001 nach Umsatzgrößenklassen und nach wirtschaftlicher Gliederung

WZ-Nr.	Wirtschaftliche Gliederung	Steuerpflichtige	Lieferungen und Leistungen ¹⁾	16 617 bis 50 000		50 000 bis 100 000	
				Anzahl	1 000 €	Anzahl	1 000 €
51473	Großhandel mit Fahrrädern, Fahrradteilen und Zubehör, Sport- und Campingartikeln (ohne Campingmöbel)	28	23 929
51478	Großhandel mit Papier, Pappe, Schul- und Büroartikeln, Büchern, Zeitschriften und Zeitungen	110	173 595	16	504	13	867
515	Großhandel mit Rohstoffen, Halbwaren, Altmaterial und Reststoffen	1 046	1 641 662	139	4 347	138	10 072
5153	Großhandel mit Holz, Baustoffen, Anstrichmitteln und Sanitärkeramik	543	797 779	68	2 182	72	5 370
51531	Großhandel mit Holz, Baustoffen, Anstrichmitteln und Sanitärkeramik ohne ausgeprägten Schwerpunkt	95	197 960	15	409	15	1 068
51534	Großhandel mit Baustoffen und Bauelementen aus mineralischen Stoffen	296	410 630	28	917	35	2 650
51537	Großhandel mit Sanitärkeramik
5154	Großhandel mit Bauelementen aus Metall sowie Installationsbedarf für Gas, Wasser und Heizung	252	352 329	37	1 128	40	2 884
5155	Großhandel mit chemischen Erzeugnissen	48	85 245
516	Großhandel mit Maschinen, Ausrüstungen und Zubehör	743	802 375	72	2 327	92	6 669
5162	Großhandel mit Baumaschinen	91	124 676
5165	Großhandel mit sonstigen Maschinen, Ausrüstungen und Zubehör (ohne landwirtschaftliche Maschinen)	364	283 125	47	1 533	48	3 391
5166	Großhandel mit landwirtschaftlichen Maschinen und Geräten	96	221 747
517	Sonstiger Großhandel	312	235 720	57	1 814	49	3 426
52	Einzelhandel (ohne Handel mit Kraftfahrzeugen und ohne Tankstellen); Reparatur von Gebrauchsgütern	21 773	7 924 855	5 523	176 795	4 788	348 741
521	Einzelhandel mit Waren verschiedener Art (in Verkaufsräumen)	3 316	1 398 681	856	27 282	759	55 360
5212	Sonstiger Einzelhandel mit Waren verschiedener Art	1 719	429 046	567	17 910	425	30 646
522	Facheinzelhandel mit Nahrungsmitteln, Getränken und Tabakwaren (in Verkaufsräumen)	2 468	756 525	516	16 972	557	40 628
5222	Einzelhandel mit Fleisch, Fleischwaren, Geflügel und Wild	303	145 230	38	1 374	57	4 140
523	Apotheken; Facheinzelhandel mit medizinischen, orthopädischen und kosmetischen Artikeln (in Verkaufsräumen)	1 603	1 751 138	156	4 994	144	10 530
5231	Apotheken	967	1 538 476
5233	Einzelhandel mit kosmetischen Artikeln und Körperpflegemitteln	440	78 361	118	3 841	113	8 184
52332	Einzelhandel mit Drogerieartikeln	303	55 816	52	1 788	80	5 828
524	Sonstiger Facheinzelhandel (in Verkaufsräumen)	10 687	3 315 151	2 455	80 181	2 461	180 307
5241	Einzelhandel mit Textilien	474	68 746	167	5 190	123	8 898
52411	Einzelhandel mit Haustextilien	307	51 202	94	2 951	79	5 689
52412	Einzelhandel mit Kurzwaren, Schneidereibedarf, Handarbeiten sowie Meterware für Bekleidung und Wäsche	167	17 544	73	2 238	44	3 209
5242	Einzelhandel mit Bekleidung	1 303	403 338	303	9 749	327	23 901
52421	Einzelhandel mit Bekleidung ohne ausgeprägten Schwerpunkt	734	301 061	179	5 851	176	12 783
52422	Einzelhandel mit Herrenbekleidung und Bekleidungszubehör	74	16 883	7	203	.	.
52423	Einzelhandel mit Damenbekleidung und Bekleidungszubehör	381	69 238	80	2 526	102	7 640
5243	Einzelhandel mit Schuhen und Lederwaren	524	120 646	136	4 440	131	9 805

1) Ohne Umsatzsteuer

Davon in Umsatzgrößenklassen von ... bis unter ... €												WZ- Nr.
100 000 bis 250 000		250 000 bis 500 000		500 000 bis 1 Mill.		1 Mill. bis 2 Mill.		2 Mill. bis 5 Mill.		5 Mill. und mehr		
Anzahl	1 000 €	Anzahl	1 000 €	Anzahl	1 000 €	Anzahl	1 000 €	Anzahl	1 000 €	Anzahl	1 000 €	
.	51473
23	3 750	23	8 141	.	.	11	14 754	.	.	6	115 092	51478
185	30 616	167	59 214	127	89 935	101	146 866	108	342 888	81	957 725	515
98	16 137	88	30 662	64	44 113	57	82 149	57	175 638	39	441 527	5153
10	1 421	10	3 278	17	11 621	8	132 740	51531
58	9 830	50	17 128	34	23 231	32	45 113	36	111 321	23	200 441	51534
6	935	-	-	-	-	51537
41	6 871	54	19 638	27	19 651	22	32 829	13	41 159	18	228 170	5154
10	1 526	6	59 742	5155
148	24 835	111	39 429	118	84 301	108	152 335	64	185 307	30	307 171	516
20	3 616	10	3 451	.	.	18	23 610	.	.	7	57 360	5162
72	12 140	63	21 885	53	37 777	53	76 895	22	59 998	6	69 506	5165
.	.	16	6 032	15	10 627	11	15 970	17	55 101	11	131 070	5166
69	11 980	60	22 142	43	30 068	18	24 671	517
5 815	928 218	2 546	884 629	1 457	1 020 882	1 036	1 461 750	488	1 371 417	120	1 732 421	52
958	151 386	378	130 616	191	130 948	95	133 056	51	148 264	28	621 770	521
434	66 372	164	55 562	73	48 512	24	33 418	20	57 631	12	118 995	5212
793	126 245	352	121 048	156	105 037	59	84 065	22	68 629	13	193 902	522
102	17 437	68	23 210	25	17 502	5	61 748	5222
197	31 022	92	32 233	236	183 076	530	760 411	235	629 445	13	99 427	523
10	1 654	27	9 440	186	149 545	495	712 822	224	598 016	.	.	5231
131	20 136	44	15 407	23	14 612	-	-	5233
116	17 566	.	.	15	9 490	-	-	52332
3 106	499 687	1 440	501 219	735	502 900	281	390 562	150	432 086	59	728 209	524
118	17 818	43	15 212	-	-	5241
80	12 459	-	-	52411
38	5 359	-	-	52412
419	67 215	142	50 150	52	34 353	23	32 655	5242
222	35 948	80	28 216	31	21 057	10	14 475	52421
34	5 534	9	3 292	-	-	52422
132	20 914	43	15 125	15	9 578	-	-	52423
165	26 720	59	20 062	5243

Noch: 2. Umsatzsteuerpflichtige und deren Lieferungen und Leistungen 2001 nach Umsatzgrößenklassen und nach wirtschaftlicher Gliederung

WZ-Nr.	Wirtschaftliche Gliederung	Steuerpflichtige	Lieferungen und Leistungen ¹⁾	16 617 bis 50 000		50 000 bis 100 000	
				Anzahl	1 000 €	Anzahl	1 000 €
52431	Einzelhandel mit Schuhen	354	93 488	88	2 787	89	6 673
5244	Einzelhandel mit Möbeln, Einrichtungsgegenständen und Hausrat a.n.g.	853	515 575	180	5 805	160	11 499
52441	Einzelhandel mit Wohnmöbeln	421	387 734	57	1 919	54	3 820
52442	Einzelhandel mit Beleuchtungsartikeln	43	6 393
52443	Einzelhandel mit Haushaltsgegenständen aus Metall und Kunststoff	116	67 717	44	1 366	19	1 396
52445	Einzelhandel mit Heimtextilien und Teppichen	163	34 266	38	1 223	43	3 176
5245	Einzelhandel mit elektrischen Haushalts-, Rundfunk- und Fernsehgeräten sowie Musikinstrumenten	1 021	354 773	186	6 238	201	14 513
52451	Einzelhandel mit elektrischen Haushaltsgeräten und elektrotechnischen Erzeugnissen a.n.g.	478	140 331	102	3 341	101	7 371
52452	Einzelhandel mit Rundfunk-, Fernseh- und phonotechnischen Geräten und Zubehör	447	194 923	61	2 134	77	5 466
5246	Einzelhandel mit Metallwaren, Anstrichmitteln, Bau- und Heimwerkerbedarf	877	380 055	224	7 189	204	15 059
52461	Einzelhandel mit Eisen-, Metall- und Kunststoffwaren a.n.g.	205	72 039	34	1 156	55	4 434
52463	Einzelhandel mit Bau- und Heimwerkerbedarf	613	297 993	172	5 459	135	9 602
5247	Einzelhandel mit Büchern, Zeitschriften, Zeitungen, Schreibwaren und Bürobedarf	945	256 468	206	6 975	228	16 783
52472	Einzelhandel mit Büchern und Fachzeitschriften	222	110 796	45	1 420	32	2 390
5248	Facheinzelhandel a.n.g. (in Verkaufsräumen)	4 690	1 215 550	1 053	34 596	1 087	79 849
52482	Einzelhandel mit Kunstgegenständen, Bildern, kunstgewerblichen Erzeugnissen, Briefmarken, Münzen und Geschenkartikeln	376	71 829	124	3 980	95	7 017
52483	Einzelhandel mit Blumen, Pflanzen, zoologischem Bedarf, lebenden Tieren und Sämereien	1 299	212 532	285	9 629	369	27 155
52484	Einzelhandel mit feinmechanischen, Foto- und optischen Erzeugnissen, Computern und Software	810	261 773	125	3 966	137	10 106
52486	Einzelhandel mit Spielwaren	187	35 644	45	1 467	48	3 502
52487	Einzelhandel mit Fahrrädern, Fahrradteilen und Zubehör, Sport- und Campingartikeln (ohne Campingmöbel)	426	112 818	74	2 532	90	6 818
52488	Einzelhandel mit Brennstoffen	92	59 102	11	321	13	986
52489	Sonstiger Facheinzelhandel a.n.g. (in Verkaufsräumen)	1 128	403 021	292	9 378	242	17 531
525	Einzelhandel mit Antiquitäten und Gebrauchtwaren (in Verkaufsräumen)	331	53 604	136	4 166	85	5 875
5250	Einzelhandel mit Antiquitäten und Gebrauchtwaren (in Verkaufsräumen)	331	53 604	136	4 166	85	5 875
52502	Antiquariate	25	7 202	10	296	.	.
52503	Einzelhandel mit sonstigen Gebrauchtwaren	238	40 675	91	2 862	57	4 018
526	Einzelhandel (nicht in Verkaufsräumen)	2 441	453 106	1 122	34 266	545	38 640
5261	Versandhandel	199	33 473	133	3 742	26	1 894
52611	Versandhandel mit Waren ohne ausgeprägten Schwerpunkt	80	3 149	69	1 929	.	.
52612	Versandhandel mit Textilien, Bekleidung, Schuhen und Lederwaren	37	7 470	18	454	.	.
52613	Sonstiger Fachversandhandel	82	22 854	46	1 359	11	801
5262	Einzelhandel an Verkaufsständen und auf Märkten	900	116 253	370	11 416	229	16 562
52621	Einzelhandel mit Nahrungsmitteln und Getränken an Verkaufsständen und auf Märkten	206	31 730	56	1 658	59	4 259
52622	Sonstiger Einzelhandel an Verkaufsständen und auf Märkten	694	84 523	314	9 758	170	12 303
5263	Sonstiger Einzelhandel (nicht in Verkaufsräumen)	1 342	303 379	619	19 108	290	20 185
52631	Einzelhandel vom Lager mit Brennstoffen	109	124 521	.	.	16	1 121

1) Ohne Umsatzsteuer

Davon in Umsatzgrößenklassen von ... bis unter ... €												WZ- Nr.
100 000 bis 250 000		250 000 bis 500 000		500 000 bis 1 Mill.		1 Mill. bis 2 Mill.		2 Mill. bis 5 Mill.		5 Mill. und mehr		
Anzahl	1 000 €	Anzahl	1 000 €	Anzahl	1 000 €	Anzahl	1 000 €	Anzahl	1 000 €	Anzahl	1 000 €	
112	18 569	45	15 308	52431
205	33 633	117	41 923	104	73 022	50	70 443	23	65 251	14	213 999	5244
82	13 486	76	27 399	79	55 085	43	61 535	52441
.	52442
29	4 732	10	3 797	6	3 752	52443
52	8 259	14	4 653	12	9 117	52445
280	46 809	189	65 520	107	72 176	34	48 156	18	51 568	6	49 793	5245
130	21 561	82	28 362	.	.	14	18 983	52451
118	19 933	96	33 400	62	42 475	20	29 174	52452
216	35 003	116	40 499	57	40 907	30	42 934	17	55 101	13	143 364	5246
54	8 885	52461
146	23 661	80	27 306	35	25 801	.	.	12	42 043	.	.	52463
302	48 616	113	38 765	56	38 248	33	46 035	5247
66	10 939	41	14 969	52472
1 401	223 872	661	229 088	319	216 339	98	132 527	55	157 130	16	142 149	5248
97	15 034	30	10 595	18	11 702	52482
456	71 211	130	42 864	39	25 691	52483
262	43 364	172	59 700	82	56 083	18	23 979	9	27 115	5	37 460	52484
58	9 398	27	9 750	52486
121	20 040	76	27 371	57	39 342	52487
14	2 122	.	.	17	11 523	52488
277	44 597	163	57 443	83	56 179	36	47 275	52489
63	10 256	28	9 452	10	6 827	525
63	10 256	28	9 452	10	6 827	5250
48	8 040	.	.	10	6 827	52502
462	72 554	151	52 193	85	61 035	50	65 759	52503
17	2 818	.	.	7	4 854	526
.	5261
.	52611
.	52612
12	1 959	52613
217	34 075	.	.	27	18 599	5262
64	10 315	52621
153	23 760	31	10 895	52622
228	35 661	95	33 219	51	37 582	42	55 980	5263
18	2 769	23	31 593	11	37 399	.	.	52631

Noch: 2. Umsatzsteuerpflichtige und deren Lieferungen und Leistungen 2001 nach Umsatzgrößenklassen und nach wirtschaftlicher Gliederung

WZ-Nr.	Wirtschaftliche Gliederung	Steuerpflichtige	Lieferungen und Leistungen ¹⁾	16 617 bis 50 000		50 000 bis 100 000	
				Anzahl	1 000 €	Anzahl	1 000 €
52632	Sonstiger Einzelhandel vom Lager	103	28 560	.	.	19	1 303
52633	Einzelhandel a. n. g. (nicht in Verkaufsräumen)	1 130	150 299	580	17 874	255	17 761
527	Reparatur von Gebrauchsgütern	927	196 650	282	8 935	237	17 401
5273	Reparatur von Uhren und Schmuck	181	20 956	50	1 611	66	4 914
5274	Reparatur von sonstigen Gebrauchsgütern	414	111 448	127	3 963	98	7 082
52742	Reparatur von sonstigen Gebrauchsgütern a. n. g.
H 55	Gastgewerbe	9 802	1 563 560	3 173	103 168	2 791	199 765
551	Hotels, Gasthöfe, Pensionen und Hotels garnis	2 146	455 312	518	16 915	534	38 395
5511	Hotels, Gasthöfe und Pensionen	2 064	428 293	509	16 622	518	37 230
55111	Hotels (ohne Hotels garnis)	426	194 353	42	1 327	53	3 765
55112	Gasthöfe	1 209	187 770	285	9 622	350	25 067
55113	Pensionen	429	46 170	182	5 674	115	8 398
5512	Hotels garnis	82	27 019	9	293	16	1 165
552	Sonstiges Beherbergungsgewerbe	155	32 429	72	2 134	32	2 364
5522	Campingplätze
553	Restaurants, Cafés, Eisdielen und Imbisshallen	5 307	735 278	1 796	58 485	1 600	114 384
5530	Restaurants, Cafés, Eisdielen und Imbisshallen	5 307	735 278	1 796	58 485	1 600	114 384
55301	Restaurants mit herkömmlicher Bedienung	3 424	490 521	1 051	34 757	1 018	73 329
55302	Restaurants mit Selbstbedienung	74	45 404	20	692	21	1 519
55303	Cafés	391	44 565	153	4 734	99	7 220
55304	Eisdielen	281	38 522	80	2 752	96	6 686
55305	Imbisshallen	1 137	116 267	492	15 550	366	25 629
554	Sonstiges Gaststättengewerbe	1 755	227 614	632	20 772	523	37 182
5540	Sonstiges Gaststättengewerbe	1 755	227 614	632	20 772	523	37 182
55401	Schankwirtschaften	1 538	181 394	551	18 323	476	33 779
55402	Bars und Vergnügungslokale	66	9 536	23	708	.	.
55403	Diskotheken und Tanzlokale	118	33 910	42	1 244	23	1 610
55404	Trinkhallen	33	2 774	16	498	.	.
555	Kantinen und Caterer	439	112 927	155	4 862	102	7 439
I	Verkehr und Nachrichtenübermittlung	6 730	2 645 255	1 895	60 368	1 415	101 753
60	Landverkehr; Transport in Rohrfernleitungen	4 177	1 184 510	1 291	41 026	950	67 939
602	Sonstiger Landverkehr	.	.	1 291	41 026	.	.
6022	Betrieb von Taxis und Mietwagen mit Fahrer	1 481	149 214	674	20 948	430	30 645
6024	Güterbeförderung im Straßenverkehr	2 440	813 442	576	18 884	486	34 997
61	Schifffahrt
612	Binnenschifffahrt
63	Hilfs- und Nebentätigkeiten für den Verkehr; Verkehrsvermittlung	2 257	1 336 452	450	14 728	405	29 380
631	Frachumschlag und Lagerei	22	14 605
632	Sonstige Hilfs- und Nebentätigkeiten für den Verkehr	68	101 423
633	Reisebüros und Reiseveranstalter	692	160 702	194	6 240	165	11 949
6330	Reisebüros und Reiseveranstalter	692	160 702	194	6 240	165	11 949
63301	Reisebüros	585	115 901	167	5 424	147	10 588
634	Spedition, sonstige Verkehrsvermittlung	1 475	1 059 722	228	7 542	228	16 620
J	Kredit- und Versicherungsgewerbe	765	174 601	407	12 364	187	13 020
65	Kreditgewerbe	75	117 793	.	.	12	837
651	Zentralbanken und Kreditinstitute	55	86 965
652	Sonstige Finanzierungsinstitutionen	20	30 828
67	Mit dem Kredit- und Versicherungsgewerbe verbundene Tätigkeiten	690	56 808	.	.	175	12 183

1) Ohne Umsatzsteuer

Davon in Umsatzgrößenklassen von ... bis unter ... €												WZ- Nr.
100 000 bis 250 000		250 000 bis 500 000		500 000 bis 1 Mill.		1 Mill. bis 2 Mill.		2 Mill. bis 5 Mill.		5 Mill. und mehr		
Anzahl	1 000 €	Anzahl	1 000 €	Anzahl	1 000 €	Anzahl	1 000 €	Anzahl	1 000 €	Anzahl	1 000 €	
25	4 354	52632
185	28 538	68	23 514	26	18 397	52633
236	37 068	105	37 868	44	31 060	527
47	6 957	5273
106	16 738	46	16 921	24	17 055	7	9 786	5274
.	.	.	.	24	17 055	7	9 786	52742
2 550	394 187	807	278 306	313	210 410	117	158 805	44	132 511	7	86 409	H 55
666	105 616	259	91 265	105	71 296	45	60 715	551
639	101 008	242	84 841	15	45 520	.	.	5511
142	22 926	96	34 900	52	36 409	55111
397	62 304	123	42 372	40	26 584	55112
100	15 778	23	7 569	55113
27	4 608	17	6 424	5512
28	4 382	552
.	5522
1 340	205 213	378	128 329	134	89 592	41	54 837	553
1 340	205 213	378	128 329	134	89 592	41	54 837	5530
931	143 469	286	96 967	94	61 524	33	43 970	55301
23	3 701	55302
107	16 281	21	7 151	55303
77	11 440	.	.	10	7 453	55304
202	30 322	51	17 279	20	13 574	55305
421	64 513	114	39 841	43	28 644	554
421	64 513	114	39 841	43	28 644	5540
374	57 055	92	32 151	30	19 220	55401
.	55402
22	3 612	13	4 436	55403
.	55404
95	14 463	10	14 061	555
1 534	243 796	809	287 051	549	386 553	306	422 303	163	493 454	59	649 979	I
951	150 392	483	171 358	294	202 368	125	170 376	60
.	.	483	171 358	602
259	38 265	79	26 822	29	18 088	6022
619	99 897	370	132 133	227	157 813	106	145 224	47	132 932	9	91 563	6024
.	61
.	612
545	87 368	312	111 029	244	176 195	169	234 534	95	283 221	37	399 998	63
8	1 275	631
19	3 175	632
187	29 943	71	25 421	46	32 312	22	29 082	633
187	29 943	71	25 421	46	32 312	22	29 082	6330
167	27 059	55	19 698	63301
331	52 975	234	82 951	192	139 384	141	197 046	88	261 588	33	301 616	634
83	12 487	40	13 628	18	11 554	12	14 787	10	33 076	8	63 685	J
.	8	63 685	65
.	651
.	652
.	67

Noch: 2. Umsatzsteuerpflichtige und deren Lieferungen und Leistungen 2001 nach Umsatzgrößenklassen und nach wirtschaftlicher Gliederung

WZ-Nr.	Wirtschaftliche Gliederung	Steuerpflichtige	Lieferungen und Leistungen ¹⁾	16 617 bis 50 000		50 000 bis 100 000	
				Anzahl	1 000 €	Anzahl	1 000 €
671	Mit dem Kreditgewerbe verbundene Tätigkeiten	205	24 056	.	.	54	3 798
672	Mit dem Versicherungsgewerbe verbundene Tätigkeiten	485	32 752	302	9 115	121	8 384
6720	Mit dem Versicherungsgewerbe verbundene Tätigkeiten	485	32 752	302	9 115	121	8 384
67203	Sonstige mit dem Versicherungsgewerbe verbundene Tätigkeiten	39	3 665
K	Grundstücks- und Wohnungswesen, Vermietung beweglicher Sachen usw.	26 556	11 885 035	9 726	297 362	5 639	401 795
70	Grundstücks- und Wohnungswesen	8 036	4 556 595	3 524	103 892	1 540	108 276
701	Erschließung, Kauf und Verkauf von Grundstücken, Gebäuden und Wohnungen	792	585 230	138	4 307	131	9 515
702	Vermietung und Verpachtung von eigenen Grundstücken, Gebäuden und Wohnungen	4 990	3 267 369	2 469	71 251	918	63 695
703	Vermittlung und Verwaltung von Grundstücken, Gebäuden und Wohnungen	2 254	703 996	917	28 334	491	35 066
71	Vermietung beweglicher Sachen ohne Bedienungspersonal	936	737 934	252	7 770	155	10 947
711	Vermietung von Kraftwagen bis 3,5 t Gesamtgewicht	183	84 095	64	1 945	38	2 728
712	Vermietung von sonstigen Verkehrsmitteln	50	25 339	15	437	.	.
713	Vermietung von Maschinen und Geräten	557	586 822	109	3 456	87	6 145
714	Vermietung von Gebrauchsgütern a.n.g.	146	41 678	64	1 932	.	.
72	Datenverarbeitung und Datenbanken	1 167	1 260 507	350	10 797	251	17 999
721	Hardwareberatung	130	47 630	31	919	38	2 679
722	Softwarehäuser	613	714 088	178	5 521	130	9 346
7220	Softwarehäuser	613	714 088	178	5 521	130	9 346
72201	Softwareberatung	263	280 175	91	2 868	73	5 230
72202	Softwareentwicklung	350	433 913	87	2 653	57	4 116
723	Datenverarbeitungsdienste	260	410 564	83	2 662	56	4 034
726	Sonstige mit der Datenverarbeitung verbundene Tätigkeiten	102	51 109	41	1 285	.	.
73	Forschung und Entwicklung	265	208 973	87	2 635	45	3 182
731	Forschung und Entwicklung im Bereich Natur-, Ingenieur-, Agrarwissenschaften und Medizin	241	203 424	75	2 231	.	.
74	Erbringung von Dienstleistungen überwiegend für Unternehmen	16 152	5 121 026	5 513	172 269	3 648	261 391
741	Rechts-, Steuer- und Unternehmensberatung, Markt- und Meinungsforschung, Beteiligungsgesellschaften	4 270	981 273	1 293	40 516	955	69 270
7411	Rechtsberatung	1 874	327 451	464	15 208	481	34 920
74112	Rechtsanwaltskanzleien ohne Notariat	1 521	251 056	385	12 571	419	30 405
74113	Notariat	171	55 607
7412	Wirtschaftsprüfung und Steuerberatung	1 250	324 839	367	11 219	199	14 747
74123	Praxen von Steuerberatern, Steuerberatungsgesellschaften	717	255 792	95	2 911	99	7 438
74124	Praxen von Steuerbevollmächtigten	224	36 308	89	2 762	32	2 514
74125	Buchführung (ohne Datenverarbeitungsdienste)	263	23 795	168	5 067	57	3 991
7413	Markt- und Meinungsforschung	40	9 594	16	453	.	.
74131	Marktforschung	40	9 594	16	453	.	.
7414	Unternehmens- und Public-Relations-Beratung	1 014	211 897	430	13 131	254	18 085
7415	Beteiligungsgesellschaften (ohne Kapitalanlagegesellschaften)	92	107 491	16	504	.	.
742	Architektur- und Ingenieurbüros	5 838	1 504 183	1 936	61 499	1 430	101 535
7420	Architektur- und Ingenieurbüros	5 838	1 504 183	1 936	61 499	1 430	101 535

1) Ohne Umsatzsteuer

Davon in Umsatzgrößenklassen von ... bis unter ... €												WZ- Nr.
100 000 bis 250 000		250 000 bis 500 000		500 000 bis 1 Mill.		1 Mill. bis 2 Mill.		2 Mill. bis 5 Mill.		5 Mill. und mehr		
Anzahl	1 000 €	Anzahl	1 000 €	Anzahl	1 000 €	Anzahl	1 000 €	Anzahl	1 000 €	Anzahl	1 000 €	
.	671
44	6 705	13	4 457	-	-	-	-	672
44	6 705	13	4 457	-	-	-	-	6720
.	-	-	-	-	67203
5 390	838 404	2 543	894 702	1 560	1 091 200	881	1 227 257	532	1 644 076	285	5 490 240	K
1 228	191 262	559	197 783	424	300 072	341	481 969	262	841 424	158	2 331 919	70
166	26 890	115	40 526	113	80 673	67	93 278	41	122 588	21	207 454	701
639	99 078	249	87 797	221	158 067	207	296 637	175	568 170	112	1 922 674	702
423	65 295	195	69 461	90	61 332	67	92 054	46	150 666	25	201 790	703
210	32 712	103	36 675	84	60 210	62	85 740	47	138 068	23	365 812	71
40	6 592	16	5 781	.	.	9	12 320	711
14	2 106	712
128	19 743	70	25 056	62	45 314	47	66 113	713
28	4 271	.	.	10	6 825	714
257	38 722	123	42 395	81	57 424	54	74 675	72
29	4 675	14	4 766	8	6 160	721
131	19 234	75	25 618	46	31 993	27	36 260	19	56 970	7	529 145	722
131	19 234	75	25 618	46	31 993	27	36 260	19	56 970	7	529 145	7220
49	7 005	27	9 492	11	7 542	6	8 751	72201
82	12 229	48	16 126	35	24 451	21	27 509	72202
65	10 186	17	6 217	20	13 997	11	15 753	723
20	2 920	11	4 047	.	.	6	8 657	6	19 234	.	.	726
49	7 913	29	10 946	23	16 663	18	24 584	73
.	.	26	9 812	.	.	18	24 584	731
3 646	567 795	1 729	606 903	948	656 831	406	560 288	178	531 158	84	1 764 391	74
1 041	167 263	592	209 325	278	188 275	72	95 323	28	87 455	11	123 845	741
551	89 155	262	92 201	96	65 840	-	-	7411
446	70 505	183	64 994	70	46 933	-	-	74112
65	12 566	63	22 034	21	15 277	-	-	74113
273	45 112	241	86 035	128	85 151	35	45 041	7412
178	29 850	200	71 543	111	73 737	28	36 533	74123
59	9 784	31	11 326	-	-	-	-	74124
26	3 916	-	-	74125
10	1 625	-	-	7413
10	1 625	-	-	74131
191	28 950	71	24 797	42	28 757	16	20 483	7414
16	2 420	13	39 625	6	48 870	7415
1 260	202 255	633	222 132	342	236 557	148	203 081	68	201 846	21	275 278	742
1 260	202 255	633	222 132	342	236 557	148	203 081	68	201 846	21	275 278	7420

Noch: 2. Umsatzsteuerpflichtige und deren Lieferungen und Leistungen 2001 nach Umsatzgrößenklassen und nach wirtschaftlicher Gliederung

WZ-Nr.	Wirtschaftliche Gliederung	Steuerpflichtige	Lieferungen und Leistungen ¹⁾	16 617 bis 50 000		50 000 bis 100 000	
				Anzahl	1 000 €	Anzahl	1 000 €
74201	Architekturbüros für Hochbau und für Innenarchitektur	916	175 732	348	10 980	225	15 914
74202	Architekturbüros für Orts-, Regional- und Landesplanung	133	27 544	56	1 782	26	1 896
74203	Architekturbüros für Garten- und Landschaftsgestaltung	87	10 650	36	1 163	20	1 362
74204	Ingenieurbüros für bautechnische Gesamtplanung	2 057	531 764	648	20 803	501	35 603
74205	Ingenieurbüros für technische Fachplanung	1 633	509 959	515	16 283	422	30 191
74206	Büros für Industrie-Design	42	6 472	23	652	9	682
74208	Büros für technisch-wirtschaftliche Beratung	453	128 967	148	4 670	114	7 917
743	Technische, physikalische und chemische Untersuchung	187	116 703	40	1 275	28	2 034
744	Werbung	1 516	338 960	661	20 279	342	24 293
7440	Werbung	1 516	338 960	661	20 279	342	24 293
74401	Werbegestaltung	695	136 957	291	9 095	166	11 881
74402	Werbemittelverbreitung und Werbemittlung	821	202 003	370	11 184	176	12 412
745	Gewerbsmäßige Vermittlung und Überlassung von Arbeitskräften	157	141 042	19	579	13	830
7450	Gewerbsmäßige Vermittlung und Überlassung von Arbeitskräften	157	141 042	19	579	13	830
74501	Gewerbsmäßige Vermittlung von Arbeitskräften	38	20 289	10	334	.	.
74502	Gewerbsmäßige Überlassung von Arbeitskräften	119	120 753	9	245	.	.
746	Detekteien und Schutzdienste	228	81 398	117	3 289	33	2 258
7460	Detekteien und Schutzdienste	228	81 398	117	3 289	33	2 258
74601	Detekteien	95	5 246	70	1 867	14	992
74602	Personen- und Objektschutzdienste	133	76 152	47	1 423	19	1 266
747	Reinigung von Gebäuden, Inventar und Verkehrsmitteln	945	360 274	161	5 087	158	12 740
748	Erbringung von sonstigen Dienstleistungen überwiegend für Unternehmen	3 011	1 597 193	1 286	39 745	689	48 431
7481	Fotografisches Gewerbe und fotografische Laboratorien	361	50 859	113	3 764	107	7 458
74811	Fotografisches Gewerbe	331	45 413
7482	Abfüll- und Verpackungsgewerbe	11	10 941	-	-	.	.
7483	Schreib- und Übersetzungsbüros	300	18 317	208	6 055	.	.
74831	Schreibbüros	130	7 622	90	2 579	.	.
74832	Übersetzungsbüros und Dolmetscher	170	10 695	118	3 476	35	2 324
7484	Erbringung von Dienstleistungen überwiegend für Unternehmen a.n.g.	2 339	1 517 075	965	29 926	519	36 743
74841	Ausstellungs-, Messe- und Warenmarkteinrichtungen	161	107 324	67	2 141	33	2 276
74842	Sachverständige a.n.g.	204	19 482	87	2 880	60	4 420
74844	Ateliers für Textil-, Schmuck-, Möbel- u.ä. Design	136	10 829	72	2 150	35	2 436
74845	Auskunfteien	16	5 653
74846	Inkassobüros	23	6 040	10	355	.	.
74847	Sonstige Vermögensberatung und Vermögensverwaltung	274	944 006	91	2 812	51	3 513
74848	Erbringung von sonstigen Dienstleistungen überwiegend für Unternehmen a.n.g.	1 506	417 975	627	19 272	332	23 526
L 75	Öffentliche Verwaltung, Verteidigung, Sozialversicherung	121	90 511	26	918	27	2 011
751	Öffentliche Verwaltung	121	90 511	26	918	27	2 011
M 80	Erziehung und Unterricht	1 475	282 373	650	22 265	456	31 608
804	Erwachsenenbildung und sonstiger Unterricht	1 453	277 029	643	22 097	.	.

1) Ohne Umsatzsteuer

Davon in Umsatzgrößenklassen von ... bis unter ... €												WZ- Nr.
100 000 bis 250 000		250 000 bis 500 000		500 000 bis 1 Mill.		1 Mill. bis 2 Mill.		2 Mill. bis 5 Mill.		5 Mill. und mehr		
Anzahl	1 000 €	Anzahl	1 000 €	Anzahl	1 000 €	Anzahl	1 000 €	Anzahl	1 000 €	Anzahl	1 000 €	
197	32 137	93	32 331	35	24 142	9	11 655	74201
28	4 472	16	5 743	74202
.	74203
462	74 013	224	78 513	133	91 591	58	76 015	23	69 716	8	85 509	74204
359	57 618	164	56 456	89	63 022	53	76 332	23	70 921	8	139 136	74205
.	74206
83	12 586	50	17 538	32	21 741	13	18 283	74208
41	6 719	38	12 949	20	13 074	743
277	43 383	124	42 149	58	40 977	37	50 116	9	25 126	8	92 636	744
277	43 383	124	42 149	58	40 977	37	50 116	9	25 126	8	92 636	7440
134	20 725	55	19 494	30	21 399	14	19 766	74401
143	22 658	69	22 655	28	19 579	23	30 350	74402
23	4 033	25	8 797	38	26 589	20	28 902	745
23	4 033	25	8 797	38	26 589	20	28 902	7450
.	.	.	.	9	6 960	74501
.	.	.	.	29	19 629	.	.	12	34 224	.	.	74502
29	4 744	16	5 278	16	12 001	746
29	4 744	16	5 278	16	12 001	7460
.	74601
.	.	.	.	16	12 001	74602
423	53 166	89	31 620	57	42 263	35	49 122	11	32 757	11	133 521	747
552	86 232	212	74 655	139	97 094	71	100 850	39	118 548	23	1 031 639	748
102	16 097	24	8 066	7481
.	74811
.	7482
.	.	.	.	5	3 093	7483
.	74831
11	1 602	74832
425	66 253	182	64 304	122	86 304	66	93 126	7484
18	3 012	20	7 812	12	8 441	74841
45	6 793	74842
21	3 257	74844
.	74845
.	74846
54	8 150	21	7 054	26	18 518	13	18 929	74847
274	42 615	121	42 097	72	50 661	44	62 085	25	73 014	11	104 705	74848
27	4 308	L 75
27	4 308	751
246	36 366	43	15 451	29	20 184	24	32 521	19	59 100	8	64 877	M 80
.	19	59 100	8	64 877	804

Noch: 2. Umsatzsteuerpflichtige und deren Lieferungen und Leistungen 2001 nach Umsatzgrößenklassen und nach wirtschaftlicher Gliederung

WZ-Nr.	Wirtschaftliche Gliederung	Steuerpflichtige	Lieferungen und Leistungen ¹⁾	16 617 bis 50 000		50 000 bis 100 000	
				Anzahl	1 000 €	Anzahl	1 000 €
8042	Erwachsenenbildung und Unterricht a.n.g.	548	201 779	278	9 045	.	.
N 85	Gesundheits-, Veterinär- und Sozialwesen	1 191	802 689	367	11 086	259	18 806
851	Gesundheitswesen	528	618 237	216	6 054	82	5 915
8514	Gesundheitswesen a.n.g.	210	70 227	95	2 723	44	3 113
85145	Krankentransport- und Rettungsdienste
852	Veterinärwesen	475	62 875	95	3 318	146	10 689
8520	Veterinärwesen	475	62 875	95	3 318	146	10 689
85201	Tierarztpraxen	445	60 184	81	2 854	140	10 239
853	Sozialwesen	188	121 577	56	1 714	31	2 202
O	Erbringung von sonstigen öffentlichen und persönlichen Dienstleistungen	13 785	3 525 450	6 291	192 408	3 288	232 282
90	Abwasser- und Abfallbeseitigung und sonstige Entsorgung	350	624 299	40	1 222	31	2 342
900	Abwasser- und Abfallbeseitigung und sonstige Entsorgung	350	624 299	40	1 222	31	2 342
9000	Abwasser- und Abfallbeseitigung und sonstige Entsorgung	350	624 299	40	1 222	31	2 342
90003	Sammlung, Beförderung und Zwischenlagerung von Abfällen	154	205 079	16	499	.	.
90004	Kompostierungsanlagen	18	13 222
90009	Bodensanierung und Rekultivierung von geschädigten Flächen	35	126 361	8	239	.	.
91	Interessenvertretungen sowie kirchliche und sonstige religiöse Vereinigungen (ohne Sozialwesen und Sport)	406	206 885	146	4 510	101	7 168
911	Wirtschafts- und Arbeitgeberverbände, Berufsorganisationen	21	19 018	.	.	5	398
913	Sonstige Interessenvertretungen sowie kirchliche und sonstige religiöse Vereinigungen (ohne Sozialwesen und Sport)	385	187 867	.	.	96	6 770
92	Kultur, Sport und Unterhaltung	3 088	987 743	1 441	44 454	665	46 771
921	Film- und Videofilmherstellung, -verleih und -vertrieb, Filmtheater	231	65 811	91	2 890	49	3 616
922	Hörfunk- und Fernsehanstalten, Herstellung von Hörfunk- und Fernsehprogrammen	64	151 794	.	.	12	847
923	Erbringung von sonstigen kulturellen und unterhaltenden Leistungen	1 250	180 339	689	21 082	278	19 338
9231	Künstlerische und schriftstellerische Tätigkeiten und Darbietungen	748	52 093	474	14 564	163	10 995
92312	Ballettgruppen, Orchester, Kapellen und Chöre	.	.	19	589	.	.
9232	Betrieb und technische Hilfsdienste für kulturelle und unterhaltende Leistungen	106	71 280	45	1 415	15	1 142
92321	Theater- und Konzertveranstalter	38	12 521	16	515	.	.
9233	Schaustellergewerbe und Vergnügungsparks	162	18 835	54	1 731	54	3 951
9234	Erbringung von kulturellen und unterhaltenden Leistungen a.n.g.	234	38 131	116	3 373	46	3 250
92342	Erbringung von sonstigen kulturellen und unterhaltenden Leistungen a.n.g.	192	32 879	98	2 798	35	2 478
924	Korrespondenz- und Nachrichtenbüros sowie selbständige Journalisten	335	17 977	240	7 580	68	4 476
9240	Korrespondenz- und Nachrichtenbüros sowie selbständige Journalisten	335	17 977	240	7 580	68	4 476
92401	Korrespondenz- und Nachrichtenbüros	20	2 097	12	376	.	.

1) Ohne Umsatzsteuer

Davon in Umsatzgrößenklassen von ... bis unter ... €												WZ- Nr.
100 000 bis 250 000		250 000 bis 500 000		500 000 bis 1 Mill.		1 Mill. bis 2 Mill.		2 Mill. bis 5 Mill.		5 Mill. und mehr		
Anzahl	1 000 €	Anzahl	1 000 €	Anzahl	1 000 €	Anzahl	1 000 €	Anzahl	1 000 €	Anzahl	1 000 €	
.	.	.	.	21	14 865	19	26 016	19	59 100	8	64 877	8042
306	48 387	155	54 401	64	43 271	17	24 559	10	28 176	13	574 004	N 85
87	14 213	83	30 004	35	23 058	9	12 464	851
36	5 501	13	4 424	12	8 191	8514
.	85145
182	28 576	42	13 426	-	-	-	-	852
182	28 576	42	13 426	-	-	-	-	8520
173	27 171	-	-	-	-	85201
37	5 598	30	10 971	853
2 465	376 074	873	305 927	443	308 834	244	332 089	108	328 758	73	1 449 077	O
64	10 600	50	18 797	61	45 321	42	56 557	28	78 536	34	410 925	90
64	10 600	50	18 797	61	45 321	42	56 557	28	78 536	34	410 925	900
64	10 600	50	18 797	61	45 321	42	56 557	28	78 536	34	410 925	9000
25	3 899	20	7 697	30	21 722	25	32 757	13	33 139	.	.	90003
.	-	-	.	.	90004
.	.	.	.	6	4 756	90009
77	12 157	38	13 132	21	15 740	10	13 982	91
4	714	-	-	911
73	11 443	10	13 982	.	.	9	117 797	913
572	87 833	231	81 666	94	66 126	59	81 314	92
47	6 552	25	8 412	9	6 450	921
12	1 825	8	2 999	.	.	10	12 885	922
181	27 533	59	20 348	21	12 823	15	21 834	923
84	12 051	.	.	7	4 196	.	.	-	-	-	-	9231
.	-	-	-	-	92312
17	2 539	16	5 361	9232
.	.	7	2 423	-	-	92321
43	6 729	-	-	-	-	9233
37	6 213	18	6 404	9	5 248	-	-	9234
30	5 055	-	-	92342
21	3 113	-	-	-	-	-	-	924
21	3 113	-	-	-	-	-	-	9240
.	-	-	-	-	-	-	92401

Noch: 2. Umsatzsteuerpflichtige und deren Lieferungen und Leistungen 2001 nach Umsatzgrößenklassen und nach wirtschaftlicher Gliederung

WZ-Nr.	Wirtschaftliche Gliederung	Steuerpflichtige	Lieferungen und Leistungen ¹⁾	16 617 bis 50 000		50 000 bis 100 000	
				Anzahl	1 000 €	Anzahl	1 000 €
92402	Selbständige Journalisten und Pressefotografen	315	15 880	228	7 204	.	.
925	Bibliotheken, Archive, Museen, botanische und zoologische Gärten	56	15 587	.	.	13	1 027
926	Sport	525	96 750	208	6 444	104	7 479
927	Erbringung von sonstigen Dienstleistungen für Unterhaltung, Erholung und Freizeit	627	459 486	188	5 682	141	9 988
9271	Spiel-, Wett- und Lotteriewesen	324	399 838	75	2 291	71	4 987
92711	Spielhallen und Betrieb von Spielautomaten	244	48 975	52	1 572	52	3 643
9272	Erbringung von Dienstleistungen für Unterhaltung, Erholung und Freizeit a.n.g.	303	59 648	113	3 391	70	5 000
93	Erbringung von sonstigen Dienstleistungen	9 941	1 706 522	4 664	142 222	2 491	176 002
930	Erbringung von sonstigen Dienstleistungen	9 941	1 706 522	4 664	142 222	2 491	176 002
9302	Friseurgewerbe und Kosmetiksalons	3 133	294 463	1 552	47 958	948	66 918
93021	Damen- und Herrenfriseurgewerbe	1 993	234 964	749	24 604	717	50 801
93022	Damenfriseurgewerbe	147	10 699
93023	Herrenfriseurgewerbe	17	1 182
93024	Kosmetiksalons	976	47 617	736	21 141	166	11 434
9304	Bäder, Saunas, Solarien u.ä.	311	48 238	150	4 651	65	4 578
93042	Solarien und Massagesalons (ohne medizinische Massagen)	196	21 768	89	2 625	44	3 120

1) Ohne Umsatzsteuer

Davon in Umsatzgrößenklassen von ... bis unter ... €												WZ- Nr.
100 000 bis 250 000		250 000 bis 500 000		500 000 bis 1 Mill.		1 Mill. bis 2 Mill.		2 Mill. bis 5 Mill.		5 Mill. und mehr		
Anzahl	1 000 €	Anzahl	1 000 €	Anzahl	1 000 €	Anzahl	1 000 €	Anzahl	1 000 €	Anzahl	1 000 €	
.	92402
17	2 715	925
114	17 935	61	21 293	25	17 428	926
180	28 159	66	23 982	29	21 156	18	23 874	927
114	18 087	42	15 084	11	7 430	9271
85	13 357	92711
66	10 072	24	8 898	18	13 726	9272
1 752	265 484	554	192 332	267	181 647	133	180 236	62	194 721	18	373 877	93
1 752	265 484	554	192 332	267	181 647	133	180 236	62	194 721	18	373 877	930
489	70 407	76	25 876	26	17 614	33	45 462	9	20 229	.	.	9302
399	58 279	63	21 447	.	.	33	45 462	93021
.	93022
.	93023
61	8 062	93024
55	8 778	27	9 706	9304
39	6 231	93042

3. Umsatzsteuerpflichtige und deren Lieferungen und Leistungen 2001 nach Rechtsformen und nach wirtschaftlicher Gliederung

WZ-Nr.	Wirtschaftliche Gliederung	Steuerpflichtige	Lieferungen und Leistungen ¹⁾	Einzelunternehmen	
				Anzahl	1 000 €
A - O	Wirtschaftszweige insgesamt	134 908	81 000 243	98 913	20 786 628
A	Land- und Forstwirtschaft	3 425	1 823 704	2 342	402 082
01	Landwirtschaft, gewerbliche Jagd	3 327	1 809 436	2 263	392 677
011	Pflanzenbau	1 376	525 073	1 074	182 567
012	Tierhaltung	212	188 247	111	12 698
013	Gemischte Landwirtschaft	899	738 860	505	87 184
014	Erbringung von Dienstleistungen auf der landwirtschaftlichen Erzeugerstufe sowie von gärtnerischen Dienstleistungen	840	357 257	573	110 229
02	Forstwirtschaft	98	14 268	79	9 405
B 05	Fischerei und Fischzucht	32	12 431	19	4 846
C	Bergbau und Gewinnung von Steinen und Erden	122	224 656	23	5 869
CB	Erzbergbau, Gewinnung von Steinen und Erden, sonstiger Bergbau	.	.	23	5 869
14	Gewinnung von Steinen und Erden, sonstiger Bergbau	.	.	23	5 869
141	Gewinnung von Natursteinen	35	56 394	8	613
142	Gewinnung von Kies, Sand, Ton und Kaolin	82	136 095	15	5 256
D	Verarbeitendes Gewerbe	14 555	20 222 251	9 514	2 799 409
DA	Ernährungsgewerbe und Tabakverarbeitung	2 664	2 520 815	2 262	845 978
15	Ernährungsgewerbe	2 664	2 520 815	2 262	845 978
151	Schlachten und Fleischverarbeitung	802	756 521	670	278 739
1513	Fleischverarbeitung	784	605 148	666	277 412
152	Fischverarbeitung	12	12 021	.	.
153	Obst- und Gemüseverarbeitung	47	110 579	25	21 736
154	Herstellung von pflanzlichen und tierischen Ölen und Fetten	9	175 271	.	.
155	Milchverarbeitung	43	351 900	29	3 978
156	Mahl- und Schälmaschinen, Herstellung von Stärke und Stärkeerzeugnissen	52	52 748	40	17 860
157	Herstellung von Futtermitteln	61	79 581	34	6 071
158	Sonstiges Ernährungsgewerbe (ohne Getränkeherstellung)	1 552	781 385	1 417	501 351
1581	Herstellung von Backwaren (ohne Dauerbackwaren)	1 454	553 156	1 358	418 210
159	Getränkeherstellung	86	200 808	40	14 104
DB	Textil- und Bekleidungsindustrie	749	939 811	465	98 597
17	Textilgewerbe	493	811 802	283	64 689
171	Spinnstoffaufbereitung und Spinnerei	34	72 546	21	3 036
172	Weberei	45	126 651	19	4 420
173	Textilveredlung	40	46 292	21	3 122
174	Herstellung von konfektionierten Textilwaren (ohne Bekleidung)	131	204 964	78	18 809
175	Sonstiges Textilgewerbe (ohne Herstellung von Maschenware)	211	280 769	133	31 918

1) Ohne Umsatzsteuer

Davon Umsatzsteuerpflichtige und deren Lieferungen und Leistungen mit der Rechtsform						WZ- Nr.
Personengesellschaften		Kapitalgesellschaften		Übrige Rechtsformen		
Anzahl	1 000 €	Anzahl	1 000 €	Anzahl	1 000 €	
13 926	14 751 412	20 181	41 580 621	1 888	3 881 581	A - O
436	266 710	371	571 343	276	583 569	A
427	264 984	364	568 499	273	583 276	01
152	83 939	60	77 747	90	180 821	011
38	25 828	46	121 824	17	27 896	012
151	114 817	98	183 379	145	353 480	013
86	40 400	160	185 550	21	21 078	014
9	1 726	7	2 844	3	293	02
8	1 937	B 05
43	123 720	56	95 067	-	-	C
.	.	56	95 067	-	-	CB
.	.	56	95 067	-	-	14
.	.	.	.	-	-	141
27	71 521	40	59 318	-	-	142
1 353	5 306 325	3 650	11 979 008	38	137 509	D
145	455 828	249	1 103 287	8	115 723	DA
145	455 828	249	1 103 287	8	115 723	15
.	.	91	345 729	.	.	151
.	.	81	235 092	.	.	1513
.	.	8	11 146	-	-	152
.	.	16	42 727	.	.	153
3	90 643	.	.	-	-	154
.	.	9	174 212	.	.	155
3	2 336	9	32 552	-	-	156
7	9 951	157
.	.	75	229 025	.	.	158
.	.	47	92 733	.	.	1581
.	.	20	121 559	.	.	159
.	.	201	521 201	.	.	DB
.	.	158	462 286	.	.	17
.	.	.	.	-	-	171
.	.	.	.	-	-	172
6	17 085	13	26 084	-	-	173
.	.	33	100 464	.	.	174
19	89 976	59	158 875	-	-	175

Noch: 3. Umsatzsteuerpflichtige und deren Lieferungen und Leistungen 2001 nach Rechtsformen und nach wirtschaftlicher Gliederung

WZ-Nr.	Wirtschaftliche Gliederung	Steuerpflichtige	Lieferungen und Leistungen ¹⁾	Einzelunternehmen	
				Anzahl	1 000 €
176	Herstellung von gewirktem und gestricktem Stoff	17	47 330	8	2 818
177	Herstellung von gewirkten und gestrickten Fertigerzeugnissen	15	33 250	3	565
18	Bekleidungs-gewerbe	256	128 009	182	33 909
182	Herstellung von Bekleidung (ohne Lederbekleidung)	221	124 466	151	31 124
1824	Herstellung von sonstiger Bekleidung und Bekleidungs-zubehör	64	22 490	44	4 922
18245	Herstellung von Bekleidungs-zubehör a.n.g.	16	3 260	9	1 365
DC 19	Ledergewerbe	.	.	104	13 930
191	Ledererzeugung	.	.	3	141
192	Lederverarbeitung (ohne Herstellung von Lederbekleidung und Schuhen)	51	13 557	39	3 030
193	Herstellung von Schuhen	81	38 556	62	10 759
DD 20	Holzgewerbe (ohne Herstellung von Möbeln)	1 239	467 292	965	199 006
201	Säge-, Hobel- und Holzimprägnierwerke	123	74 499	82	22 645
202	Furnier-, Sperrholz-, Holz-faserplatten- und Holzspanplattenwerke
203	Herstellung von Konstruktionsteilen, Fertigbauteilen, Ausbauelementen und Fertigteilbauten aus Holz	512	226 722	368	90 330
204	Herstellung von Verpackungsmitteln und Lagerbehältern aus Holz
205	Herstellung von Holzwaren a.n.g. sowie von Kork-, Flecht- und Korbwaren	558	148 729	481	73 900
2051	Herstellung von Holzwaren a.n.g., Veredlung von Holzwaren	528	145 257	454	71 003
DE	Papier-, Verlags- und Druckgewerbe	914	1 592 042	506	101 303
21	Papiergewerbe	145	576 293	66	18 508
211	Herstellung von Holzstoff, Zellstoff, Papier, Karton und Pappe	48	325 230	14	3 667
2112	Herstellung von Papier, Karton und Pappe	37	320 968	8	3 257
212	Papier-, Karton- und Pappeverarbeitung	97	251 063	52	14 841
22	Verlagsgewerbe, Druckgewerbe, Vervielfältigung von bespielten Ton-, Bild- und Datenträgern	769	1 015 749	440	82 795
221	Verlagsgewerbe	221	386 746	103	14 480
2211	Buchverlag und Musikverlag	69	73 392	33	5 072
22111	Buchverlag (ohne Adressbuchverlag)	44	16 900	29	4 602
2213	Zeitschriftenverlag
22131	Verlag von Fachzeitschriften
22132	Verlag von allgemeinen Zeitschriften	7	2 057	.	.
222	Druckgewerbe	524	625 608	321	66 529
2222	Druckerei (ohne Zeitungsdruckerei)	375	256 238	237	51 550
2223	Druckweiterverarbeitung	53	19 323	44	6 013
223	Vervielfältigung von bespielten Ton-, Bild- und Datenträgern	24	3 396	16	1 787
DG 24	Chemische Industrie	204	503 476	88	11 684
241	Herstellung von chemischen Grundstoffen	38	93 737	9	1 450
243	Herstellung von Anstrichmitteln, Druckfarben und Kitt	15	36 563	.	.

1) Ohne Umsatzsteuer

Davon Umsatzsteuerpflichtige und deren Lieferungen und Leistungen mit der Rechtsform						WZ- Nr.
Personengesellschaften		Kapitalgesellschaften		Übrige Rechtsformen		
Anzahl	1 000 €	Anzahl	1 000 €	Anzahl	1 000 €	
.	.	.	.	-	-	176
.	.	.	.	-	-	177
.	.	43	58 915	.	.	18
.	.	40	58 213	.	.	182
.	.	9	8 811	.	.	1824
.	18245
7	1 599	24	36 460	.	.	DC 19
-	-	.	.	-	-	191
.	192
.	.	13	26 343	.	.	193
96	99 980	171	163 316	7	4 991	DD 20
10	31 182	201
.	.	.	.	-	-	202
.	.	95	96 283	.	.	203
3	593	6	3 897	-	-	204
.	.	38	42 109	.	.	205
.	.	37	41 679	.	.	2051
.	.	293	825 434	.	.	DE
19	71 355	60	486 430	-	-	21
9	42 579	25	278 984	-	-	211
.	.	.	.	-	-	2112
10	28 776	35	207 445	-	-	212
.	.	233	339 004	.	.	22
.	.	77	112 703	.	.	221
.	.	19	38 281	.	.	2211
.	.	10	11 418	.	.	22111
7	8 155	14	16 046	-	-	2213
-	-	4	7 127	-	-	22131
.	.	.	.	-	-	22132
.	.	153	225 249	.	.	222
.	.	106	183 975	.	.	2222
.	.	.	.	-	-	2223
5	556	3	1 053	-	-	223
23	118 067	93	373 725	-	-	DG 24
5	10 923	24	81 364	-	-	241
.	.	11	33 749	-	-	243

Noch: 3. Umsatzsteuerpflichtige und deren Lieferungen und Leistungen 2001 nach Rechtsformen und nach wirtschaftlicher Gliederung

WZ-Nr.	Wirtschaftliche Gliederung	Steuerpflichtige	Lieferungen und Leistungen ¹⁾	Einzelunternehmen	
				Anzahl	1 000 €
244	Herstellung von pharmazeutischen Erzeugnissen	28	115 910	8	4 469
245	Herstellung von Seifen, Wasch-, Reinigungs- und Körperpflegemitteln	61	128 948	45	2 464
246	Herstellung von sonstigen chemischen Erzeugnissen	56	114 360	21	2 925
DH 25	Herstellung von Gummi- und Kunststoffwaren	385	684 829	167	67 394
251	Herstellung von Gummiwaren	102	68 139	74	21 315
252	Herstellung von Kunststoffwaren	283	616 690	93	46 079
2524	Herstellung von sonstigen Kunststoffwaren	118	277 879	40	13 087
DI 26	Glasgewerbe, Keramik, Verarbeitung von Steinen und Erden	859	986 060	515	92 968
261	Herstellung und Verarbeitung von Glas	106	223 842	63	9 797
262	Keramik (ohne Ziegelei und Baukeramik)	125	150 613	86	9 331
263	Herstellung von keramischen Wand- und Bodenfliesen und -platten	34	34 278	23	3 550
264	Ziegelei, Herstellung von sonstiger Baukeramik	.	.	6	2 676
265	Herstellung von Zement, Kalk und gebranntem Gips	.	.	-	-
266	Herstellung von Erzeugnissen aus Beton, Zement und Gips	230	389 840	76	14 319
2661	Herstellung von Betonerzeugnissen für den Bau und von Kalksandsteinen	112	118 477	49	9 106
26612	Herstellung von Konstruktionsteilen und großformatigen Fertigbauteilen aus Beton sowie von sonstigen Betonerzeugnissen für den Bau	80	99 332	31	6 828
2663	Herstellung von Transportbeton	58	139 747	4	2 049
2666	Herstellung von Erzeugnissen aus Beton, Zement und Gips a.n.g.	46	83 999	20	2 885
267	Be- und Verarbeitung von Natursteinen a.n.g.	326	110 409	257	53 111
2670	Be- und Verarbeitung von Natursteinen a.n.g.	326	110 409	257	53 111
26701	Steinbildhauerei und Steinmetzerei	255	63 129	222	43 453
268	Herstellung von sonstigen Mineralerzeugnissen	23	53 502	4	186
DJ	Metallerzeugung und -bearbeitung, Herstellung von Metallerzeugnissen	3 143	3 936 531	2 121	636 185
27	Metallerzeugung und -bearbeitung	221	1 407 150	113	116 603
271	Erzeugung von Roheisen, Stahl und Ferrolegierungen (EGKS)	12	534 097	.	.
272	Herstellung von Rohren	19	210 113	4	262
273	Sonstige erste Bearbeitung von Eisen und Stahl, Herstellung von Ferrolegierungen (nicht EGKS)	92	48 127	68	9 005
274	Erzeugung und erste Bearbeitung von NE-Metallen	48	304 315	27	5 019
275	Gießereiindustrie	50	310 498	.	.
28	Herstellung von Metallerzeugnissen	2 922	2 529 381	2 008	519 582
281	Stahl- und Leichtmetallbau	607	717 764	291	104 158
2811	Herstellung von Stahl- und Leichtmetallkonstruktionen	300	417 382	129	48 016
282	Kessel- und Behälterbau (ohne Herstellung von Dampfkesseln)	30	45 450	.	.
283	Herstellung von Dampfkesseln (ohne Zentralheizungskessel)	22	51 048	.	.

1) Ohne Umsatzsteuer

Davon Umsatzsteuerpflichtige und deren Lieferungen und Leistungen mit der Rechtsform							WZ- Nr.
Personengesellschaften		Kapitalgesellschaften		Übrige Rechtsformen			
Anzahl	1 000 €	Anzahl	1 000 €	Anzahl	1 000 €		
7	67 640	13	43 801	-	-	244	
.	.	.	.	-	-	245	
7	27 182	28	84 254	-	-	246	
.	.	179	459 858	.	.	DH 25	
5	9 608	23	37 216	-	-	251	
.	.	156	422 643	.	.	252	
.	.	62	192 973	.	.	2524	
.	.	191	508 604	.	.	DI 26	
10	18 867	33	195 179	-	-	261	
8	2 317	31	138 965	-	-	262	
6	29 753	5	975	-	-	263	
3	6 413	.	.	-	-	264	
.	.	.	.	-	-	265	
.	.	63	88 961	.	.	266	
22	63 650	41	45 721	-	-	2661	
14	47 850	35	44 654	-	-	26612	
47	123 603	7	14 096	-	-	2663	
.	.	11	18 746	.	.	2666	
27	13 413	42	43 885	-	-	267	
27	13 413	42	43 885	-	-	2670	
14	3 121	19	16 555	-	-	26701	
7	27 134	12	26 182	-	-	268	
280	588 338	737	2 708 128	5	3 881	DJ	
23	46 751	85	1 243 796	-	-	27	
.	.	5	433 407	-	-	271	
-	-	15	209 851	-	-	272	
11	24 257	13	14 865	-	-	273	
5	18 409	16	280 887	-	-	274	
.	.	36	304 786	-	-	275	
257	541 587	652	1 464 331	5	3 881	28	
.	.	247	498 882	.	.	281	
.	.	131	283 879	.	.	2811	
.	.	17	37 902	-	-	282	
.	.	15	49 203	-	-	283	

Noch: 3. Umsatzsteuerpflichtige und deren Lieferungen und Leistungen 2001 nach Rechtsformen und nach wirtschaftlicher Gliederung

WZ-Nr.	Wirtschaftliche Gliederung	Steuerpflichtige	Lieferungen und Leistungen ¹⁾	Einzelunternehmen	
				Anzahl	1 000 €
284	Herstellung von Schmiede-, Press-, Zieh- und Stanzteilen, gewalzten Ringen und pulvermetallurgischen Erzeugnissen	217	344 965	171	46 025
285	Oberflächenveredlung, Wärmebehandlung und Mechanik a.n.g.	1 444	570 740	1 202	278 534
2852	Mechanik a.n.g.	1 325	450 210	1 151	266 438
28521	Schlosserei und Schweißerei	960	282 377	838	201 375
28522	Schleiferei und Dreherei	200	135 389	153	34 410
28523	Beschlag- und Kunstschmieden	165	32 443	160	30 653
286	Herstellung von Schneidwaren, Werkzeugen, Schlössern und Beschlägen	277	280 318	185	42 928
2862	Herstellung von Werkzeugen	166	212 781	96	27 012
287	Herstellung von sonstigen Eisen-, Blech- und Metallwaren	325	519 096	143	41 934
2875	Herstellung von Eisen-, Blech- und Metallwaren a.n.g.	278	359 229	123	28 079
28753	Herstellung von sonstigen Eisen-, Blech- und Metallwaren a.n.g.	258	332 069	112	26 585
DK 29	Maschinenbau	1 055	2 758 581	447	163 008
291	Herstellung von Maschinen für die Erzeugung und Nutzung von mechanischer Energie (ohne Motoren für Luft- und Straßenfahrzeuge)	113	301 864	42	15 660
2913	Herstellung von Armaturen	.	.	6	755
292	Herstellung von sonstigen Maschinen für unspezifische Verwendung	222	536 193	78	33 588
2922	Herstellung von Hebezeugen und Fördermitteln	.	.	22	12 459
2923	Herstellung von kälte- und lufttechnischen Erzeugnissen für gewerbliche Zwecke	67	210 178	24	10 886
293	Herstellung von land- und forstwirtschaftlichen Maschinen	75	448 397	36	14 767
2932	Herstellung von sonstigen land- und forstwirtschaftlichen Maschinen
29322	Instandhaltung und Reparatur von sonstigen land- und forstwirtschaftlichen Maschinen	.	.	21	8 869
294	Herstellung von Werkzeugmaschinen	235	596 629	114	37 736
295	Herstellung von Maschinen für sonstige bestimmte Wirtschaftszweige	362	838 877	146	58 363
2952	Herstellung von Bergwerks-, Bau- und Baustoffmaschinen	48	37 959	24	8 568
2953	Herstellung von Maschinen für das Ernährungsgewerbe und die Tabakverarbeitung	60	106 328	31	12 514
2954	Herstellung von Maschinen für das Textil-, Bekleidungs- und Ledergewerbe	27	41 235	.	.
2956	Herstellung von Maschinen für bestimmte Wirtschaftszweige a.n.g.	204	589 764	78	34 280
29561	Herstellung von Maschinen für das Druckgewerbe	13	82 477	.	.
29562	Herstellung von Maschinen für sonstige bestimmte Wirtschaftszweige a.n.g.	191	507 287	.	.
297	Herstellung von Haushaltsgeräten a.n.g.	36	35 605	.	.
2972	Herstellung von nichtelektrischen Heiz-, Koch-, Heißwasser- und Heißluftgeräten a.n.g.	4	8 894	.	.
DL	Herstellung von Büromaschinen, Datenverarbeitungsgeräten und -einrichtungen; Elektrotechnik usw.	1 649	3 048 436	820	318 962

1) Ohne Umsatzsteuer

Davon Umsatzsteuerpflichtige und deren Lieferungen und Leistungen mit der Rechtsform							WZ- Nr.
Personengesellschaften		Kapitalgesellschaften		Übrige Rechtsformen			
Anzahl	1 000 €	Anzahl	1 000 €	Anzahl	1 000 €		
13	148 254	33	150 687	-	-	284	
88	83 627	154	208 579	-	-	285	
67	56 791	107	126 981	-	-	2852	
51	29 056	71	51 947	-	-	28521	
.	.	.	.	-	-	28522	
.	.	.	.	-	-	28523	
.	.	60	154 814	.	.	286	
.	.	46	108 644	.	.	2862	
.	.	126	364 265	.	.	287	
.	.	101	221 420	.	.	2875	
.	.	94	204 505	.	.	28753	
96	301 314	508	2 291 628	4	2 631	DK 29	
8	20 797	63	265 407	-	-	291	
.	.	14	24 181	-	-	2913	
.	.	121	403 010	.	.	292	
.	.	35	146 387	-	-	2922	
7	70 899	36	128 393	-	-	2923	
10	13 021	29	420 609	-	-	293	
10	13 021	29	420 609	-	-	2932	
.	.	7	4 312	-	-	29322	
18	47 542	103	511 351	-	-	294	
.	.	177	657 857	.	.	295	
3	3 114	21	26 277	-	-	2952	
6	47 909	23	45 905	-	-	2953	
.	.	15	38 877	-	-	2954	
.	.	102	489 603	.	.	2956	
.	.	6	73 017	-	-	29561	
20	55 075	96	416 586	.	.	29562	
.	.	15	33 395	-	-	297	
-	-	.	.	-	-	2972	
.	.	655	1 735 788	.	.	DL	

Noch: 3. Umsatzsteuerpflichtige und deren Lieferungen und Leistungen 2001 nach Rechtsformen und nach wirtschaftlicher Gliederung

WZ-Nr.	Wirtschaftliche Gliederung	Steuerpflichtige	Lieferungen und Leistungen ¹⁾	Einzelunternehmen	
				Anzahl	1 000 €
30	Herstellung von Büromaschinen, Datenverarbeitungsgeräten und -einrichtungen	176	179 883	101	14 854
31	Herstellung von Geräten der Elektrizitätserzeugung, -verteilung u.ä.	357	767 598	149	125 168
311	Herstellung von Elektromotoren, Generatoren und Transformatoren	69	155 785	27	20 020
312	Herstellung von Elektrizitätsverteilungs- und -schalteneinrichtungen	72	184 468	15	6 573
313	Herstellung von isolierten Elektrokabeln, -leitungen und -drähten	38	88 867	.	.
314	Herstellung von Akkumulatoren und Batterien	12	74 326	.	.
315	Herstellung von elektrischen Lampen und Leuchten	47	80 310	21	4 141
316	Herstellung von elektrischen Ausrüstungen a.n.g.	119	183 842	64	88 434
32	Rundfunk-, Fernseh- und Nachrichtentechnik	256	1 490 054	108	34 639
321	Herstellung von elektronischen Bauelementen	104	1 016 194	34	6 495
322	Herstellung von nachrichtentechnischen Geräten und Einrichtungen	83	419 792	32	21 724
323	Herstellung von Rundfunk- und Fernsehgeräten sowie phono- und videotecnischen Geräten	69	54 069	42	6 420
33	Medizin-, Mess-, Steuer- und Regelungstechnik, Optik	860	610 901	462	144 301
331	Herstellung von medizinischen Geräten und orthopädischen Vorrichtungen	524	280 590	284	97 805
332	Herstellung von Mess-, Kontroll-, Navigations- u.ä. Instrumenten und Vorrichtungen	210	162 036	112	34 152
333	Herstellung von industriellen Prozesssteuerungsanlagen	32	40 252	.	.
334	Herstellung von optischen und fotografischen Geräten	68	38 343	41	9 103
3340	Herstellung von optischen und fotografischen Geräten	68	38 343	41	9 103
33401	Herstellung von augenoptischen Erzeugnissen	32	7 735	19	3 383
33403	Herstellung von Foto-, Projektions- und Kinogeräten	7	4 401	3	388
335	Herstellung von Uhren	26	89 681	.	.
DM	Fahrzeugbau	239	932 692	118	43 602
34	Herstellung von Kraftwagen und Kraftwagenteilen	177	781 667	92	36 921
341	Herstellung von Kraftwagen und Kraftwagenmotoren	14	50 591	.	.
342	Herstellung von Karosserien, Aufbauten und Anhängern	104	163 268	.	.
343	Herstellung von Teilen und Zubehör für Kraftwagen und Kraftwagenmotoren	59	567 808	19	7 414
35	Sonstiger Fahrzeugbau	62	151 025	26	6 680
352	Schienenfahrzeugbau	20	84 942	6	509
354	Herstellung von Krafträdern, Fahrrädern und Behindertenfahrzeugen	18	47 482	10	1 592
DN	Herstellung von Möbeln, Schmuck, Musikinstrumenten usw.; Recycling	1 316	1 116 517	936	206 792
36	Herstellung von Möbeln, Schmuck, Musikinstrumenten, Sportgeräten, Spielwaren und sonstigen Erzeugnissen	1 113	789 601	858	186 009

1) Ohne Umsatzsteuer

Davon Umsatzsteuerpflichtige und deren Lieferungen und Leistungen mit der Rechtsform							WZ- Nr.
Personengesellschaften		Kapitalgesellschaften		Übrige Rechtsformen			
Anzahl	1 000 €	Anzahl	1 000 €	Anzahl	1 000 €		
20	3 736	55	161 294	-	-	30	
38	181 091	170	461 338	-	-	31	
5	12 915	37	122 850	-	-	311	
9	42 709	48	135 185	-	-	312	
.	.	18	75 791	-	-	313	
.	.	4	11 882	-	-	314	
6	53 087	20	23 082	-	-	315	
12	2 859	43	92 549	-	-	316	
35	746 355	113	709 060	-	-	32	
11	739 770	59	269 929	-	-	321	
17	3 246	34	394 822	-	-	322	
7	3 340	20	44 309	-	-	323	
.	.	317	404 097	.	.	33	
.	.	186	151 876	.	.	331	
14	7 569	84	120 315	-	-	332	
.	.	25	37 301	-	-	333	
10	17 765	17	11 474	-	-	334	
10	17 765	17	11 474	-	-	3340	
6	1 333	7	3 019	-	-	33401	
.	.	.	.	-	-	33403	
.	.	5	83 131	-	-	335	
36	172 521	85	716 569	-	-	DM	
21	82 770	64	661 976	-	-	34	
.	.	6	43 271	-	-	341	
.	.	28	108 527	-	-	342	
10	50 217	30	510 177	-	-	343	
15	89 752	21	54 593	-	-	35	
6	79 908	8	4 525	-	-	352	
4	2 756	4	43 134	-	-	354	
.	.	264	535 010	.	.	DN	
.	.	162	284 701	.	.	36	

Noch: 3. Umsatzsteuerpflichtige und deren Lieferungen und Leistungen 2001 nach Rechtsformen und nach wirtschaftlicher Gliederung

WZ-Nr.	Wirtschaftliche Gliederung	Steuerpflichtige	Lieferungen und Leistungen ¹⁾	Einzelunternehmen	
				Anzahl	1 000 €
361	Herstellung von Möbeln	515	584 231	373	94 835
3611	Herstellung von Sitzmöbeln	196	290 961	172	25 350
3612	Herstellung von Büro- und Ladenmöbeln
3613	Herstellung von Küchenmöbeln	73	73 262	50	13 252
3614	Herstellung von sonstigen Möbeln	172	132 438	110	30 619
362	Herstellung von Schmuck und ähnlichen Erzeugnissen	143	17 267	134	13 911
3622	Herstellung von Schmuck, Gold- und Silberschmiedewaren (ohne Phantasieschmuck)
36223	Herstellung von Gold- und Silberschmiedewaren (ohne Tafelgeräte und Bestecke)	90	9 134	85	8 506
36225	Herstellung von Edelmetallerzeugnissen für technische Zwecke	23	3 405	.	.
363	Herstellung von Musikinstrumenten	146	47 731	119	11 387
364	Herstellung von Sportgeräten	26	12 507	19	4 667
365	Herstellung von Spielwaren	115	51 498	98	33 634
366	Herstellung von sonstigen Erzeugnissen	168	76 367	115	27 576
3663	Herstellung von Erzeugnissen a.n.g.	126	36 387	84	10 809
36638	Herstellung von sonstigen Erzeugnissen a.n.g.	51	11 959	27	2 372
37	Recycling	203	326 916	78	20 783
371	Recycling von Schrott	66	132 436	37	12 037
372	Recycling von nichtmetallischen Altmaterialien und Reststoffen	137	194 480	41	8 746
E	Energie- und Wasserversorgung	355	8 602 079	70	7 217
40	Energieversorgung	279	8 093 656	.	.
401	Elektrizitätsversorgung	207	3 676 688	60	6 412
402	Gasversorgung	14	3 827 997	.	.
403	Fernwärmeversorgung	58	588 971	.	.
41	Wasserversorgung	76	508 423	.	.
F 45	Baugewerbe	22 197	9 551 095	15 286	3 142 955
451	Vorbereitende Baustellenarbeiten	449	203 950	297	49 747
4511	Abbruch-, Spreng- und Enttrümmerungsgewerbe, Erdbewegungsarbeiten	438	199 490	291	48 575
45112	Erdbewegungsarbeiten	135	97 759	86	15 827
45114	Aufschließung von Lagerstätten
452	Hoch- und Tiefbau	5 271	4 322 425	2 808	853 954
4521	Hochbau, Brücken- und Tunnelbau u.ä.	2 048	2 464 935	773	307 491
4522	Dachdeckerei, Abdichtung und Zimmerei	1 945	651 931	1 368	334 792
45221	Dachdeckerei	1 054	464 090	693	231 741
45222	Abdichtung gegen Wasser und Feuchtigkeit	544	76 380	420	38 652
45223	Zimmerei und Ingenieurholzbau	347	111 461	255	64 399
4523	Straßenbau und Eisenbahnoberbau	336	630 732	105	76 488
4524	Wasserbau	25	146 751	9	3 896
4525	Spezialbau und sonstiger Tiefbau	917	428 075	553	131 288
45251	Brunnenbau	32	14 079	24	5 385
45252	Schachtbau	38	19 824	23	9 229
45253	Schornstein-, Feuerungs- und Industrieofenbau	97	37 598	73	16 182
45256	Sonstiger Tiefbau	288	222 536	132	36 768
453	Bauinstallation	8 191	2 950 331	5 884	1 180 309
4531	Elektroinstallation	2 709	1 173 429	2 024	476 958

1) Ohne Umsatzsteuer

Davon Umsatzsteuerpflichtige und deren Lieferungen und Leistungen mit der Rechtsform						WZ- Nr.
Personengesellschaften		Kapitalgesellschaften		Übrige Rechtsformen		
Anzahl	1 000 €	Anzahl	1 000 €	Anzahl	1 000 €	
.	.	99	221 261	.	.	361
5	209 905	19	55 706	-	-	3611
9	30 169	22	31 137	-	-	3612
8	3 865	15	56 145	-	-	3613
.	.	43	78 273	.	.	3614
5	1 954	4	1 402	-	-	362
5	1 954	.	.	-	-	3622
.	.	.	.	-	-	36223
.	.	-	-	-	-	36225
11	16 113	363
.	364
9	10 572	8	7 292	-	-	365
23	19 398	30	29 393	-	-	366
16	2 820	26	22 759	-	-	3663
11	2 323	13	7 265	-	-	36638
23	55 824	102	250 308	-	-	37
4	2 006	25	118 392	-	-	371
19	53 818	77	131 916	-	-	372
100	707 947	133	7 631 706	52	255 209	E
.	.	107	7 366 560	9	12 933	40
92	592 245	52	3 069 033	3	8 997	401
.	.	9	3 777 665	.	.	402
5	66 891	46	519 862	.	.	403
.	.	26	265 146	43	242 276	41
2 359	1 556 472	4 461	4 756 526	91	95 142	F 45
.	.	99	127 008	.	.	451
.	.	94	123 719	.	.	4511
21	11 305	28	70 627	-	-	45112
-	-	-	-	-	-	45114
656	950 016	1 752	2 459 933	55	58 522	452
278	479 865	949	1 625 524	48	52 055	4521
171	65 697	402	246 827	4	4 616	4522
80	47 681	277	180 052	4	4 616	45221
64	10 615	60	27 113	-	-	45222
27	7 400	65	39 663	-	-	45223
78	195 052	150	357 342	3	1 850	4523
8	133 005	8	9 851	-	-	4524
121	76 398	243	220 389	-	-	4525
3	3 261	5	5 433	-	-	45251
4	2 192	11	8 403	-	-	45252
5	902	19	20 515	-	-	45253
48	49 898	108	135 870	-	-	45256
.	.	1 533	1 406 765	.	.	453
189	100 576	489	581 466	7	14 429	4531

Noch: 3. Umsatzsteuerpflichtige und deren Lieferungen und Leistungen 2001 nach Rechtsformen und nach wirtschaftlicher Gliederung

WZ-Nr.	Wirtschaftliche Gliederung	Steuerpflichtige	Lieferungen und Leistungen ¹⁾	Einzelunternehmen	
				Anzahl	1 000 €
4532	Dämmung gegen Kälte, Wärme, Schall und Erschütterung	644	173 957	444	56 990
4533	Klempnerei, Gas-, Wasser-, Heizungs- und Lüftungsinstallation	3 573	1 367 494	2 453	540 116
45331	Klempnerei, Gas- und Wasserinstallation	1 855	559 108	1 498	309 763
45332	Installation von Heizungs-, Lüftungs-, Klima- und gesundheitstechnischen Anlagen	1 718	808 386	955	230 353
4534	Sonstige Bauinstallation	1 265	235 451	963	106 245
454	Sonstiges Baugewerbe	8 213	2 049 717	6 245	1 045 235
4541	Stuckateurgewerbe, Gipserei und Verputzerei	330	75 168	242	33 024
4542	Bautischlerei	1 661	378 178	1 359	254 626
4543	Fußboden-, Fliesen- und Plattenlegerei, Raumausstattung	1 525	404 344	1 100	177 554
45431	Parkettlegerei	75	25 575	55	15 429
45432	Fliesen-, Platten- und Mosaiklegerei	649	189 502	439	81 516
45433	Estrichlegerei	43	30 256	12	4 033
45434	Sonstige Fußbodenlegerei und -kleberei	465	87 389	356	38 838
45436	Raumausstattung ohne ausgeprägten Schwerpunkt	218	57 812	166	28 552
4544	Maler- und Glasergewerbe	1 827	449 546	1 466	266 864
45441	Maler- und Lackierergewerbe	1 618	397 107	1 289	225 338
45442	Glasergewerbe	209	52 439	177	41 526
4545	Baugewerbe a.n.g.	2 870	742 481	2 078	313 166
45452	Ofen- und Herdsetzerei	195	38 966	169	28 022
45453	Ausbaugewerbe a.n.g.	2 624	683 445	1 878	277 126
455	Vermietung von Baumaschinen und -geräten mit Bedienungspersonal	73	24 672	52	13 711
G	Handel; Instandhaltung und Reparatur von Kraftfahrzeugen und Gebrauchsgütern	33 797	19 594 553	27 431	8 535 727
50	Kraftfahrzeughandel; Instandhaltung und Reparatur von Kraftfahrzeugen; Tankstellen	5 137	5 508 717	3 672	2 355 998
501	Handel mit Kraftwagen	2 035	3 546 481	1 312	1 273 888
5010	Handel mit Kraftwagen	2 035	3 546 481	1 312	1 273 888
50102	Großhandel mit Kraftwagen	148	367 064	65	84 009
50103	Einzelhandel mit Kraftwagen	1 657	2 963 706	1 093	1 126 486
502	Instandhaltung und Reparatur von Kraftwagen	1 673	877 808	1 240	456 100
5020	Instandhaltung und Reparatur von Kraftwagen	1 673	877 808	1 240	456 100
50201	Instandhaltung und Reparatur von Kraftwagen (ohne Elektrik)	1 362	778 789	1 000	393 117
50202	Reparatur von Kraftwagenelektrik	49	28 364	41	19 476
503	Handel mit Kraftwagenteilen und Zubehör	732	451 104	540	188 400
5030	Handel mit Kraftwagenteilen und Zubehör	732	451 104	540	188 400
50302	Großhandel mit Kraftwagenteilen und Zubehör	114	113 587	52	19 869
50303	Einzelhandel mit Kraftwagenteilen und Zubehör	567	326 123	452	164 044
504	Handel mit Krafträdern, Teilen und Zubehör; Instandhaltung und Reparatur von Krafträdern	247	76 865	202	51 520
505	Tankstellen	450	556 459	378	386 091
51	Handelsvermittlung und Großhandel (ohne Handel mit Kraftfahrzeugen)	6 887	6 160 982	4 692	1 261 432
511	Handelsvermittlung	3 098	451 835	2 766	318 105
512	Großhandel mit landwirtschaftlichen Grundstoffen und lebenden Tieren	236	394 546	153	91 276
5121	Großhandel mit Getreide, Saaten und Futtermitteln	51	256 070	18	51 395

1) Ohne Umsatzsteuer

Davon Umsatzsteuerpflichtige und deren Lieferungen und Leistungen mit der Rechtsform							WZ- Nr.
Personengesellschaften		Kapitalgesellschaften		Übrige Rechtsformen			
Anzahl	1 000 €	Anzahl	1 000 €	Anzahl	1 000 €		
.	.	107	80 258	.	.	4532	
303	144 295	810	670 957	7	12 126	4533	
103	34 026	251	208 722	3	6 598	45331	
200	110 269	559	462 235	4	5 529	45332	
.	.	127	74 084	.	.	4534	
884	239 321	1 066	757 008	18	8 153	454	
35	6 156	53	35 988	-	-	4541	
.	.	140	71 485	.	.	4542	
.	.	247	186 645	.	.	4543	
10	2 635	10	7 510	-	-	45431	
.	.	126	88 042	.	.	45432	
5	498	26	25 726	-	-	45433	
59	9 219	50	39 332	-	-	45434	
.	.	32	21 411	.	.	45436	
125	34 732	233	147 292	3	658	4544	
110	29 750	216	141 362	3	658	45441	
15	4 983	17	5 930	-	-	45442	
388	107 603	393	315 598	11	6 113	4545	
4	1 379	18	7 086	4	2 479	45452	
381	105 769	358	296 916	7	3 635	45453	
10	5 150	11	5 812	-	-	455	
2 383	3 136 040	3 859	7 071 264	124	851 523	G	
565	940 363	893	2 209 752	7	2 603	50	
.	.	475	1 520 675	.	.	501	
.	.	475	1 520 675	.	.	5010	
26	94 768	57	188 287	-	-	50102	
.	.	370	1 250 288	.	.	50103	
196	96 096	237	325 611	-	-	502	
196	96 096	237	325 611	-	-	5020	
166	85 783	196	299 889	-	-	50201	
4	1 483	4	7 406	-	-	50202	
.	.	116	202 006	.	.	503	
.	.	116	202 006	.	.	5030	
15	30 777	43	60 745	4	2 196	50302	
.	.	63	134 951	.	.	50303	
27	9 926	18	15 420	-	-	504	
25	24 328	47	146 041	-	-	505	
499	1 116 324	1 618	3 284 871	78	498 356	51	
116	29 092	213	104 206	3	433	511	
23	55 025	52	195 929	8	52 316	512	
7	30 794	23	152 429	3	21 452	5121	

Noch: 3. Umsatzsteuerpflichtige und deren Lieferungen und Leistungen 2001 nach Rechtsformen und nach wirtschaftlicher Gliederung

WZ-Nr.	Wirtschaftliche Gliederung	Steuerpflichtige	Lieferungen und Leistungen ¹⁾	Einzelunternehmen	
				Anzahl	1 000 €
513	Großhandel mit Nahrungsmitteln, Getränken und Tabakwaren	606	1 689 588	367	266 086
514	Großhandel mit Gebrauchs- und Verbrauchsgütern	846	945 256	461	180 335
5143	Großhandel mit elektrischen Haushaltsgeräten, Rundfunk- und Fernsehgeräten	149	163 599	67	40 584
5144	Großhandel mit Haushaltswaren aus Metall, keramischen Erzeugnissen, Glaswaren, Tapeten und Reinigungsmitteln	60	58 490	36	17 927
5147	Großhandel mit sonstigen Gebrauchs- und Verbrauchsgütern	325	388 042	173	75 354
51471	Großhandel mit nichtelektrischen Haushaltsgeräten	15	10 124	.	.
51472	Großhandel mit Spielwaren und Musikinstrumenten	18	4 815	.	.
51473	Großhandel mit Fahrrädern, Fahrradteilen und Zubehör, Sport- und Campingartikeln (ohne Campingmöbel)	28	23 929	13	9 649
51478	Großhandel mit Papier, Pappe, Schul- und Büroartikeln, Büchern, Zeitschriften und Zeitungen	110	173 595	64	30 928
515	Großhandel mit Rohstoffen, Halbwaren, Altmaterial und Reststoffen	1 046	1 641 662	465	216 521
5153	Großhandel mit Holz, Baustoffen, Anstrichmitteln und Sanitärkeramik	543	797 779	221	107 514
51531	Großhandel mit Holz, Baustoffen, Anstrichmitteln und Sanitärkeramik ohne ausgeprägten Schwerpunkt	95	197 960	35	17 234
51534	Großhandel mit Baustoffen und Bauelementen aus mineralischen Stoffen	296	410 630	111	59 875
51537	Großhandel mit Sanitärkeramik	.	.	11	937
5154	Großhandel mit Bauelementen aus Metall sowie Installationsbedarf für Gas, Wasser und Heizung	252	352 329	110	28 425
5155	Großhandel mit chemischen Erzeugnissen	48	85 245	20	5 248
516	Großhandel mit Maschinen, Ausrüstungen und Zubehör	743	802 375	312	132 843
5162	Großhandel mit Baumaschinen	91	124 676	36	25 614
5165	Großhandel mit sonstigen Maschinen, Ausrüstungen und Zubehör (ohne landwirtschaftliche Maschinen)	364	283 125	171	52 467
5166	Großhandel mit landwirtschaftlichen Maschinen und Geräten	96	221 747	40	24 317
517	Sonstiger Großhandel	312	235 720	168	56 266
52	Einzelhandel (ohne Handel mit Kraftfahrzeugen und ohne Tankstellen); Reparatur von Gebrauchsgütern	21 773	7 924 855	19 067	4 918 297
521	Einzelhandel mit Waren verschiedener Art (in Verkaufsräumen)	3 316	1 398 681	2 931	628 956
5212	Sonstiger Einzelhandel mit Waren verschiedener Art	1 719	429 046	1 447	215 851
522	Facheinzelhandel mit Nahrungsmitteln, Getränken und Tabakwaren (in Verkaufsräumen)	2 468	756 525	2 307	488 643
5222	Einzelhandel mit Fleisch, Fleischwaren, Geflügel und Wild	303	145 230	271	82 639
523	Apotheken; Facheinzelhandel mit medizinischen, orthopädischen und kosmetischen Artikeln (in Verkaufsräumen)	1 603	1 751 138	1 497	1 642 650
5231	Apotheken	967	1 538 476	952	1 518 503
5233	Einzelhandel mit kosmetischen Artikeln und Körperpflegemitteln	440	78 361	413	66 742
52332	Einzelhandel mit Drogerieartikeln	303	55 816	286	48 673
524	Sonstiger Facheinzelhandel (in Verkaufsräumen)	10 687	3 315 151	8 912	1 626 031

1) Ohne Umsatzsteuer

Davon Umsatzsteuerpflichtige und deren Lieferungen und Leistungen mit der Rechtsform							WZ- Nr.
Personengesellschaften		Kapitalgesellschaften		Übrige Rechtsformen			
Anzahl	1 000 €	Anzahl	1 000 €	Anzahl	1 000 €		
58	353 442	164	811 785	17	258 276	513	
91	231 403	285	510 381	9	23 137	514	
.	.	65	104 448	.	.	5143	
5	19 729	19	20 834	-	-	5144	
40	139 930	107	165 666	5	7 094	5147	
.	.	4	2 427	-	-	51471	
.	.	6	943	-	-	51472	
5	4 937	10	9 343	-	-	51473	
12	84 037	34	58 630	-	-	51478	
119	364 863	434	927 743	28	132 535	515	
67	151 071	237	445 564	18	93 630	5153	
11	41 453	44	122 645	5	16 627	51531	
37	76 099	140	233 477	8	41 178	51534	
.	.	8	8 736	-	-	51537	
27	50 576	110	244 121	5	29 206	5154	
.	.	21	46 292	.	.	5155	
72	71 881	354	580 159	5	17 492	516	
.	.	46	77 764	.	.	5162	
.	.	150	198 380	.	.	5165	
5	10 452	51	186 978	-	-	5166	
20	10 619	116	154 668	8	14 166	517	
1 319	1 079 352	1 348	1 576 641	39	350 565	52	
218	262 800	151	226 779	16	280 145	521	
149	52 835	110	84 890	13	75 470	5212	
96	85 467	65	182 414	-	-	522	
16	21 201	16	41 389	-	-	5222	
.	.	53	70 047	.	.	523	
.	.	-	-	.	.	5231	
16	5 868	11	5 751	-	-	5233	
12	4 231	5	2 913	-	-	52332	
832	653 592	930	973 071	13	62 457	524	

Noch: 3. Umsatzsteuerpflichtige und deren Lieferungen und Leistungen 2001 nach Rechtsformen und nach wirtschaftlicher Gliederung

WZ-Nr.	Wirtschaftliche Gliederung	Steuerpflichtige	Lieferungen und Leistungen ¹⁾	Einzelunternehmen	
				Anzahl	1 000 €
5241	Einzelhandel mit Textilien	474	68 746	429	53 892
52411	Einzelhandel mit Haustextilien	307	51 202	270	37 514
52412	Einzelhandel mit Kurzwaren, Schneidereibedarf, Handarbeiten sowie Meterware für Bekleidung und Wäsche	167	17 544	159	16 378
5242	Einzelhandel mit Bekleidung	1 303	403 338	1 125	176 956
52421	Einzelhandel mit Bekleidung ohne ausgeprägten Schwerpunkt	734	301 061	619	102 254
52422	Einzelhandel mit Herrenbekleidung und Bekleidungszubehör	74	16 883	60	11 378
52423	Einzelhandel mit Damenbekleidung und Bekleidungszubehör	381	69 238	342	51 368
5243	Einzelhandel mit Schuhen und Lederwaren	524	120 646	489	80 746
52431	Einzelhandel mit Schuhen	354	93 488	327	55 759
5244	Einzelhandel mit Möbeln, Einrichtungsgegenständen und Hausrat a. n. g.	853	515 575	608	148 272
52441	Einzelhandel mit Wohnmöbeln	421	387 734	242	89 112
52442	Einzelhandel mit Beleuchtungsartikeln	43	6 393	.	.
52443	Einzelhandel mit Haushaltsgegenständen aus Metall und Kunststoff	116	67 717	99	19 604
52445	Einzelhandel mit Heimtextilien und Teppichen	163	34 266	136	20 662
5245	Einzelhandel mit elektrischen Haushalts-, Rundfunk- und Fernsehgeräten sowie Musikinstrumenten	1 021	354 773	793	178 415
52451	Einzelhandel mit elektrischen Haushaltsgeräten und elektrotechnischen Erzeugnissen a. n. g.	478	140 331	384	78 087
52452	Einzelhandel mit Rundfunk-, Fernseh- und phontechnischen Geräten und Zubehör	447	194 923	331	89 409
5246	Einzelhandel mit Metallwaren, Anstrichmitteln, Bau- und Heimwerkerbedarf	877	380 055	705	122 720
52461	Einzelhandel mit Eisen-, Metall- und Kunststoffwaren a. n. g.	205	72 039	157	31 461
52463	Einzelhandel mit Bau- und Heimwerkerbedarf	613	297 993	495	84 670
5247	Einzelhandel mit Büchern, Zeitschriften, Zeitungen, Schreibwaren und Bürobedarf	945	256 468	852	152 677
52472	Einzelhandel mit Büchern und Fachzeitschriften	222	110 796	187	47 642
5248	Facheinzelhandel a. n. g. (in Verkaufsräumen)	4 690	1 215 550	3 911	712 353
52482	Einzelhandel mit Kunstgegenständen, Bildern, kunstgewerblichen Erzeugnissen, Briefmarken, Münzen und Geschenkartikeln	376	71 829	340	50 677
52483	Einzelhandel mit Blumen, Pflanzen, zoologischem Bedarf, lebenden Tieren und Sämereien	1 299	212 532	1 193	176 947
52484	Einzelhandel mit feinmechanischen, Foto- und optischen Erzeugnissen, Computern und Software	810	261 773	610	132 669
52486	Einzelhandel mit Spielwaren	187	35 644	166	23 932
52487	Einzelhandel mit Fahrrädern, Fahrradteilen und Zubehör, Sport- und Campingartikeln (ohne Campingmöbel)	426	112 818	360	80 074
52488	Einzelhandel mit Brennstoffen	92	59 102	75	44 448
52489	Sonstiger Facheinzelhandel a. n. g. (in Verkaufsräumen)	1 128	403 021	856	162 794
525	Einzelhandel mit Antiquitäten und Gebrauchtwaren (in Verkaufsräumen)	331	53 604	295	35 698
5250	Einzelhandel mit Antiquitäten und Gebrauchtwaren (in Verkaufsräumen)	331	53 604	295	35 698
52502	Antiquariate	25	7 202	19	1 176
52503	Einzelhandel mit sonstigen Gebrauchtwaren	238	40 675	212	28 915

1) Ohne Umsatzsteuer

Davon Umsatzsteuerpflichtige und deren Lieferungen und Leistungen mit der Rechtsform							WZ- Nr.
Personengesellschaften		Kapitalgesellschaften		Übrige Rechtsformen			
Anzahl	1 000 €	Anzahl	1 000 €	Anzahl	1 000 €		
25	7 666	20	7 189	-	-	5241	
.	.	.	.	-	-	52411	
.	.	.	.	-	-	52412	
104	158 301	74	68 082	-	-	5242	
67	148 324	48	50 483	-	-	52421	
6	948	8	4 557	-	-	52422	
25	8 237	14	9 633	-	-	52423	
20	4 449	15	35 451	-	-	5243	
16	3 565	11	34 164	-	-	52431	
.	.	144	233 358	.	.	5244	
.	.	107	171 599	.	.	52441	
.	.	5	1 923	-	-	52442	
4	240	13	47 874	-	-	52443	
.	.	14	9 106	.	.	52445	
96	45 850	132	130 509	-	-	5245	
30	14 901	64	47 343	-	-	52451	
50	26 216	66	79 298	-	-	52452	
75	104 790	93	103 402	4	49 143	5246	
21	15 854	27	24 724	-	-	52461	
51	88 119	63	76 062	4	49 143	52463	
.	.	47	42 023	.	.	5247	
.	.	15	13 199	.	.	52472	
369	138 024	405	353 059	5	12 114	5248	
.	.	9	5 547	.	.	52482	
72	13 398	34	22 187	-	-	52483	
.	.	121	93 697	.	.	52484	
14	6 197	7	5 516	-	-	52486	
37	13 149	29	19 595	-	-	52487	
9	8 848	8	5 805	-	-	52488	
.	.	163	188 316	.	.	52489	
15	1 847	21	16 059	-	-	525	
15	1 847	21	16 059	-	-	5250	
3	223	3	5 803	-	-	52502	
8	1 504	18	10 255	-	-	52503	

Noch: 3. Umsatzsteuerpflichtige und deren Lieferungen und Leistungen 2001 nach Rechtsformen und nach wirtschaftlicher Gliederung

WZ-Nr.	Wirtschaftliche Gliederung	Steuerpflichtige	Lieferungen und Leistungen ¹⁾	Einzelunternehmen	
				Anzahl	1 000 €
526	Einzelhandel (nicht in Verkaufsräumen)	2 441	453 106	2 284	377 001
5261	Versandhandel	199	33 473	179	17 115
52611	Versandhandel mit Waren ohne ausgeprägten Schwerpunkt	80	3 149	.	.
52612	Versandhandel mit Textilien, Bekleidung, Schuhen und Lederwaren	37	7 470	.	.
52613	Sonstiger Fachversandhandel	82	22 854	68	7 339
5262	Einzelhandel an Verkaufsständen und auf Märkten	900	116 253	874	108 589
52621	Einzelhandel mit Nahrungsmitteln und Getränken an Verkaufsständen und auf Märkten	206	31 730	200	30 716
52622	Sonstiger Einzelhandel an Verkaufsständen und auf Märkten	694	84 523	674	77 873
5263	Sonstiger Einzelhandel (nicht in Verkaufsräumen)	1 342	303 379	1 231	251 297
52631	Einzelhandel vom Lager mit Brennstoffen	109	124 521	97	107 711
52632	Sonstiger Einzelhandel vom Lager	103	28 560	89	23 153
52633	Einzelhandel a. n. g. (nicht in Verkaufsräumen)	1 130	150 299	1 045	120 434
527	Reparatur von Gebrauchsgütern	927	196 650	841	119 318
5273	Reparatur von Uhren und Schmuck	181	20 956	177	19 487
5274	Reparatur von sonstigen Gebrauchsgütern	414	111 448	362	51 592
52742	Reparatur von sonstigen Gebrauchsgütern a. n. g.	.	.	354	50 807
H 55	Gastgewerbe	9 802	1 563 560	8 565	1 035 224
551	Hotels, Gasthöfe, Pensionen und Hotels garnis	2 146	455 312	1 777	262 417
5511	Hotels, Gasthöfe und Pensionen	2 064	428 293	1 720	250 255
55111	Hotels (ohne Hotels garnis)	426	194 353	216	53 492
55112	Gasthöfe	1 209	187 770	1 129	160 399
55113	Pensionen	429	46 170	375	36 365
5512	Hotels garnis	82	27 019	57	12 162
552	Sonstiges Beherbergungsgewerbe	155	32 429	111	15 545
5522	Campingplätze	.	.	15	1 929
553	Restaurants, Cafés, Eisdielen und Imbisshallen	5 307	735 278	4 773	534 835
5530	Restaurants, Cafés, Eisdielen und Imbisshallen	5 307	735 278	4 773	534 835
55301	Restaurants mit herkömmlicher Bedienung	3 424	490 521	3 026	356 022
55302	Restaurants mit Selbstbedienung	74	45 404	63	13 212
55303	Cafés	391	44 565	330	30 342
55304	Eisdielen	281	38 522	259	32 585
55305	Imbisshallen	1 137	116 267	1 095	102 673
554	Sonstiges Gaststättengewerbe	1 755	227 614	1 542	166 127
5540	Sonstiges Gaststättengewerbe	1 755	227 614	1 542	166 127
55401	Schankwirtschaften	1 538	181 394	1 393	150 463
55402	Bars und Vergnügungslokale	66	9 536	.	.
55403	Diskotheken und Tanzlokale	118	33 910	74	7 106
55404	Trinkhallen	33	2 774	.	.
555	Kantinen und Caterer	439	112 927	362	56 301
I	Verkehr und Nachrichtenübermittlung	6 730	2 645 255	5 621	1 285 408
60	Landverkehr; Transport in Rohrfernleitungen	4 177	1 184 510	3 732	702 172
602	Sonstiger Landverkehr
6022	Betrieb von Taxis und Mietwagen mit Fahrer	1 481	149 214	1 436	138 814
6024	Güterbeförderung im Straßenverkehr	2 440	813 442	2 129	521 306
61	Schifffahrt	.	.	6	1 012
612	Binnenschifffahrt	.	.	6	1 012

1) Ohne Umsatzsteuer

Davon Umsatzsteuerpflichtige und deren Lieferungen und Leistungen mit der Rechtsform						WZ- Nr.
Personengesellschaften		Kapitalgesellschaften		Übrige Rechtsformen		
Anzahl	1 000 €	Anzahl	1 000 €	Anzahl	1 000 €	
.	.	67	40 464	.	.	526
7	2 937	13	13 421	-	-	5261
.	.	.	.	-	-	52611
-	-	.	.	-	-	52612
.	.	.	.	-	-	52613
.	.	7	2 519	.	.	5262
.	.	.	.	-	-	52621
12	3 143	52622
59	22 440	47	24 525	5	5 117	5263
.	.	7	9 074	.	.	52631
5	942	9	4 465	-	-	52632
.	.	31	10 987	.	.	52633
.	.	61	67 806	.	.	527
-	-	4	1 469	-	-	5273
15	6 475	37	53 381	-	-	5274
15	6 475	.	.	-	-	52742
700	244 590	455	252 249	82	31 497	H 55
.	.	146	95 692	.	.	551
.	.	139	93 930	.	.	5511
106	63 728	104	77 133	-	-	55111
52	13 012	28	14 359	-	-	55112
.	.	7	2 437	.	.	55113
.	.	7	1 762	.	.	5512
14	7 389	21	6 023	9	3 472	552
.	.	3	375	3	1 972	5522
338	113 068	181	84 016	15	3 359	553
338	113 068	181	84 016	15	3 359	5530
238	58 150	151	73 132	9	3 216	55301
7	29 694	4	2 497	-	-	55302
.	.	13	2 761	.	.	55303
16	3 391	6	2 545	-	-	55304
.	.	7	3 081	.	.	55305
.	.	78	38 223	.	.	554
.	.	78	38 223	.	.	5540
80	16 289	39	13 115	26	1 528	55401
11	1 610	55402
12	3 373	29	23 051	3	380	55403
.	55404
23	8 160	29	28 293	25	20 172	555
370	338 725	I
171	88 991	240	379 980	34	13 367	60
171	88 991	234	370 048	34	13 367	602
25	4 131	11	3 025	9	3 245	6022
.	.	174	207 715	.	.	6024
.	61
.	612

Noch: 3. Umsatzsteuerpflichtige und deren Lieferungen und Leistungen 2001 nach Rechtsformen und nach wirtschaftlicher Gliederung

WZ-Nr.	Wirtschaftliche Gliederung	Steuerpflichtige	Lieferungen und Leistungen ¹⁾	Einzelunternehmen	
				Anzahl	1 000 €
63	Hilfs- und Nebentätigkeiten für den Verkehr; Verkehrsvermittlung	2 257	1 336 452	1 654	555 158
631	Frachttumschlag und Lagerei	22	14 605	12	3 064
632	Sonstige Hilfs- und Nebentätigkeiten für den Verkehr	68	101 423	40	6 494
633	Reisebüros und Reiseveranstalter	692	160 702	489	78 123
6330	Reisebüros und Reiseveranstalter	692	160 702	489	78 123
63301	Reisebüros	585	115 901	425	55 819
634	Spedition, sonstige Verkehrsvermittlung	1 475	1 059 722	1 113	467 477
J	Kredit- und Versicherungsgewerbe	765	174 601	648	50 490
65	Kreditgewerbe	75	117 793	7	1 089
651	Zentralbanken und Kreditinstitute	55	86 965	-	-
652	Sonstige Finanzierungsinstitutionen	20	30 828	7	1 089
67	Mit dem Kredit- und Versicherungsgewerbe verbundene Tätigkeiten	690	56 808	641	49 400
671	Mit dem Kreditgewerbe verbundene Tätigkeiten	205	24 056	180	19 766
672	Mit dem Versicherungsgewerbe verbundene Tätigkeiten	485	32 752	461	29 635
6720	Mit dem Versicherungsgewerbe verbundene Tätigkeiten	485	32 752	461	29 635
67203	Sonstige mit dem Versicherungsgewerbe verbundene Tätigkeiten	39	3 665	29	1 837
K	Grundstücks- und Wohnungswesen, Vermietung beweglicher Sachen usw.	26 556	11 885 035	16 607	2 317 329
70	Grundstücks- und Wohnungswesen	8 036	4 556 595	3 843	724 923
701	Erschließung, Kauf und Verkauf von Grundstücken, Gebäuden und Wohnungen	792	585 230	112	27 290
702	Vermietung und Verpachtung von eigenen Grund- stücken, Gebäuden und Wohnungen	4 990	3 267 369	2 593	583 840
703	Vermittlung und Verwaltung von Grundstücken, Gebäuden und Wohnungen	2 254	703 996	1 138	113 793
71	Vermietung beweglicher Sachen ohne Bedienungspersonal	936	737 934	597	182 880
711	Vermietung von Kraftwagen bis 3,5 t Gesamtgewicht	183	84 095	139	27 066
712	Vermietung von sonstigen Verkehrsmitteln	50	25 339	38	8 360
713	Vermietung von Maschinen und Geräten	557	586 822	314	132 115
714	Vermietung von Gebrauchsgütern a. n. g.	146	41 678	106	15 340
72	Datenverarbeitung und Datenbanken	1 167	1 260 507	603	62 480
721	Hardwareberatung	130	47 630	86	11 618
722	Softwarehäuser	613	714 088	295	27 097
7220	Softwarehäuser	613	714 088	295	27 097
72201	Softwareberatung	263	280 175	184	16 102
72202	Softwareentwicklung	350	433 913	111	10 995
723	Datenverarbeitungsdienste	260	410 564	141	17 029
726	Sonstige mit der Datenverarbeitung verbundene Tätigkeiten	102	51 109	47	3 375
73	Forschung und Entwicklung	265	208 973	112	12 397
731	Forschung und Entwicklung im Bereich Natur-, Ingenieur-, Agrarwissenschaften und Medizin	241	203 424	98	11 590

1) Ohne Umsatzsteuer

Davon Umsatzsteuerpflichtige und deren Lieferungen und Leistungen mit der Rechtsform						WZ- Nr.
Personengesellschaften		Kapitalgesellschaften		Übrige Rechtsformen		
Anzahl	1 000 €	Anzahl	1 000 €	Anzahl	1 000 €	
.	.	433	603 860	.	.	63
.	.	.	.	-	-	631
.	632
70	15 465	133	67 114	-	-	633
70	15 465	133	67 114	-	-	6330
57	11 291	103	48 791	-	-	63301
.	.	268	434 599	.	.	634
22	3 189	40	33 958	55	86 965	J
6	572	7	29 166	55	86 965	65
-	-	-	-	55	86 965	651
6	572	7	29 166	-	-	652
16	2 617	33	4 791	-	-	67
6	1 789	19	2 501	-	-	671
10	828	14	2 290	-	-	672
10	828	14	2 290	-	-	6720
.	.	.	.	-	-	67203
4 882	2 619 783	4 928	6 439 854	139	508 069	K
2 691	1 590 270	1 414	1 780 099	88	461 303	70
175	136 101	502	421 388	3	452	701
2 112	1 194 293	211	1 031 427	74	457 809	702
404	259 876	701	327 284	11	3 042	703
.	.	175	328 046	.	.	71
17	4 103	27	52 926	-	-	711
8	15 623	4	1 355	-	-	712
116	157 843	124	268 877	3	27 987	713
.	.	20	4 887	.	.	714
.	.	452	1 156 006	.	.	72
.	.	33	29 539	.	.	721
.	.	258	662 796	.	.	722
.	.	258	662 796	.	.	7220
22	3 354	57	260 719	-	-	72201
.	.	201	402 077	.	.	72202
27	5 012	92	388 522	-	-	723
.	.	45	43 261	.	.	726
21	20 956	124	174 103	8	1 517	73
18	20 652	117	169 666	8	1 517	731

Noch: 3. Umsatzsteuerpflichtige und deren Lieferungen und Leistungen 2001 nach Rechtsformen und nach wirtschaftlicher Gliederung

WZ-Nr.	Wirtschaftliche Gliederung	Steuerpflichtige	Lieferungen und Leistungen ¹⁾	Einzelunternehmen	
				Anzahl	1 000 €
74	Erbringung von Dienstleistungen überwiegend für Unternehmen	16 152	5 121 026	11 452	1 334 648
741	Rechts-, Steuer- und Unternehmensberatung, Markt- und Meinungsforschung, Beteiligungsgesellschaften	4 270	981 273	3 019	393 972
7411	Rechtsberatung	1 874	327 451	1 478	195 522
74112	Rechtsanwaltskanzleien ohne Notariat	1 521	251 056	1 165	134 087
74113	Notariat	171	55 607	154	46 427
7412	Wirtschaftsprüfung und Steuerberatung	1 250	324 839	852	137 403
74123	Praxen von Steuerberatern, Steuerberatungsgesellschaften	717	255 792	395	86 432
74124	Praxen von Steuerbevollmächtigten	224	36 308	217	32 994
74125	Buchführung (ohne Datenverarbeitungsdienste)	263	23 795	213	14 533
7413	Markt- und Meinungsforschung	40	9 594	24	2 192
74131	Marktforschung	40	9 594	24	2 192
7414	Unternehmens- und Public-Relations-Beratung	1 014	211 897	659	57 928
7415	Beteiligungsgesellschaften (ohne Kapitalanlagegesellschaften)	92	107 491	6	927
742	Architektur- und Ingenieurbüros	5 838	1 504 183	4 074	477 085
7420	Architektur- und Ingenieurbüros	5 838	1 504 183	4 074	477 085
74201	Architekturbüros für Hochbau und für Innenarchitektur	916	175 732	688	74 909
74202	Architekturbüros für Orts-, Regional- und Landesplanung	133	27 544	106	15 126
74203	Architekturbüros für Garten- und Landschaftsgestaltung	87	10 650	71	6 506
74204	Ingenieurbüros für bautechnische Gesamtplanung	2 057	531 764	1 329	145 471
74205	Ingenieurbüros für technische Fachplanung	1 633	509 959	1 127	122 843
74206	Büros für Industrie-Design	42	6 472	30	4 396
74208	Büros für technisch-wirtschaftliche Beratung	453	128 967	295	28 234
743	Technische, physikalische und chemische Untersuchung	187	116 703	96	15 755
744	Werbung	1 516	338 960	1 177	118 273
7440	Werbung	1 516	338 960	1 177	118 273
74401	Werbegestaltung	695	136 957	534	52 114
74402	Werbemittelverbreitung und Werbemittlung	821	202 003	643	66 158
745	Gewerbsmäßige Vermittlung und Überlassung von Arbeitskräften	157	141 042	51	16 875
7450	Gewerbsmäßige Vermittlung und Überlassung von Arbeitskräften	157	141 042	51	16 875
74501	Gewerbsmäßige Vermittlung von Arbeitskräften	38	20 289	15	1 992
74502	Gewerbsmäßige Überlassung von Arbeitskräften	119	120 753	36	14 883
746	Detekteien und Schutzdienste	228	81 398	163	11 315
7460	Detekteien und Schutzdienste	228	81 398	163	11 315
74601	Detekteien	95	5 246	89	4 097
74602	Personen- und Objektschutzdienste	133	76 152	74	7 218
747	Reinigung von Gebäuden, Inventar und Verkehrsmitteln	945	360 274	744	106 072
748	Erbringung von sonstigen Dienstleistungen überwiegend für Unternehmen	3 011	1 597 193	2 128	195 302
7481	Fotografisches Gewerbe und fotografische Laboratorien	361	50 859	315	36 523
74811	Fotografisches Gewerbe	331	45 413	293	33 775
7482	Abfüll- und Verpackungsgewerbe	11	10 941	4	7 095
7483	Schreib- und Übersetzungsbüros	300	18 317	277	15 135
74831	Schreibbüros	130	7 622	116	5 676
74832	Übersetzungsbüros und Dolmetscher	170	10 695	161	9 459

1) Ohne Umsatzsteuer

Davon Umsatzsteuerpflichtige und deren Lieferungen und Leistungen mit der Rechtsform						WZ- Nr.
Personengesellschaften		Kapitalgesellschaften		Übrige Rechtsformen		
Anzahl	1 000 €	Anzahl	1 000 €	Anzahl	1 000 €	
1 902	777 539	2 763	3 001 600	35	7 238	74
684	277 797	562	309 174	5	331	741
.	.	8	2 938	.	.	7411
.	.	.	.	-	-	74112
17	9 180	-	-	-	-	74113
155	56 260	243	131 177	-	-	7412
120	50 325	202	119 035	-	-	74123
.	.	.	.	-	-	74124
27	3 060	23	6 202	-	-	74125
3	216	13	7 186	-	-	7413
3	216	13	7 186	-	-	74131
.	.	267	132 912	.	.	7414
55	71 603	31	34 961	-	-	7415
.	.	1 104	843 034	.	.	742
.	.	1 104	843 034	.	.	7420
153	52 621	75	48 203	-	-	74201
17	3 418	10	9 000	-	-	74202
9	1 995	7	2 149	-	-	74203
.	.	500	311 663	.	.	74204
.	.	338	355 032	.	.	74205
7	464	5	1 613	-	-	74206
36	7 924	122	92 808	-	-	74208
20	8 787	67	89 482	4	2 679	743
.	.	173	140 180	.	.	744
.	.	173	140 180	.	.	7440
.	.	79	68 978	.	.	74401
.	.	94	71 201	.	.	74402
.	.	92	117 409	.	.	745
.	.	92	117 409	.	.	7450
5	4 657	18	13 640	-	-	74501
.	.	74	103 769	.	.	74502
18	7 270	47	62 813	-	-	746
18	7 270	47	62 813	-	-	7460
.	.	.	.	-	-	74601
.	.	.	.	-	-	74602
47	44 015	154	210 187	-	-	747
300	169 152	564	1 229 321	19	3 418	748
28	4 510	18	9 827	-	-	7481
24	3 587	14	8 051	-	-	74811
3	1 029	4	2 818	-	-	7482
13	1 154	7	1 232	3	797	7483
.	.	.	.	3	797	74831
.	.	.	.	-	-	74832

Noch: 3. Umsatzsteuerpflichtige und deren Lieferungen und Leistungen 2001 nach Rechtsformen und nach wirtschaftlicher Gliederung

WZ-Nr.	Wirtschaftliche Gliederung	Steuerpflichtige	Lieferungen und Leistungen ¹⁾	Einzelunternehmen	
				Anzahl	1 000 €
7484	Erbringung von Dienstleistungen überwiegend für Unternehmen a.n.g.	2 339	1 517 075	1 532	136 550
74841	Ausstellungs-, Messe- und Warenmarkteinrichtungen	161	107 324	111	11 780
74842	Sachverständige a.n.g.	204	19 482	182	14 055
74844	Ateliers für Textil-, Schmuck-, Möbel- u.ä. Design	136	10 829	117	8 273
74845	Auskunfteien	16	5 653	10	482
74846	Inkassobüros	23	6 040	13	1 624
74847	Sonstige Vermögensberatung und Vermögensverwaltung	274	944 006	69	7 384
74848	Erbringung von sonstigen Dienstleistungen überwiegend für Unternehmen a.n.g.	1 506	417 975	1 018	90 513
L 75	Öffentliche Verwaltung, Verteidigung, Sozialversicherung	121	90 511	-	-
751	Öffentliche Verwaltung	121	90 511	-	-
M 80	Erziehung und Unterricht	1 475	282 373	1 240	95 009
804	Erwachsenenbildung und sonstiger Unterricht	1 453	277 029	1 235	94 710
8042	Erwachsenenbildung und Unterricht a.n.g.	548	201 779	398	28 751
N 85	Gesundheits-, Veterinär- und Sozialwesen	1 191	802 689	864	106 283
851	Gesundheitswesen	528	618 237	384	48 703
8514	Gesundheitswesen a.n.g.	210	70 227	138	10 199
85145	Krankentransport- und Rettungsdienste
852	Veterinärwesen	475	62 875	438	55 233
8520	Veterinärwesen	475	62 875	438	55 233
85201	Tierarztpraxen	445	60 184	.	.
853	Sozialwesen	188	121 577	42	2 346
O	Erbringung von sonstigen öffentlichen und persönlichen Dienstleistungen	13 785	3 525 450	10 683	998 782
90	Abwasser- und Abfallbeseitigung und sonstige Entsorgung	350	624 299	115	35 558
900	Abwasser- und Abfallbeseitigung und sonstige Entsorgung	350	624 299	115	35 558
9000	Abwasser- und Abfallbeseitigung und sonstige Entsorgung	350	624 299	115	35 558
90003	Sammlung, Beförderung und Zwischenlagerung von Abfällen	154	205 079	63	23 609
90004	Kompostierungsanlagen	18	13 222	3	399
90009	Bodensanierung und Rekultivierung von geschädigten Flächen	35	126 361	10	1 123
91	Interessenvertretungen sowie kirchliche und sonstige religiöse Vereinigungen (ohne Sozialwesen und Sport)	406	206 885	-	-
911	Wirtschafts- und Arbeitgeberverbände, Berufsorganisationen	21	19 018	-	-
913	Sonstige Interessenvertretungen sowie kirchliche und sonstige religiöse Vereinigungen (ohne Sozialwesen und Sport)	385	187 867	-	-
92	Kultur, Sport und Unterhaltung	3 088	987 743	2 220	205 769

1) Ohne Umsatzsteuer

Davon Umsatzsteuerpflichtige und deren Lieferungen und Leistungen mit der Rechtsform							WZ- Nr.
Personengesellschaften		Kapitalgesellschaften		Übrige Rechtsformen			
Anzahl	1 000 €	Anzahl	1 000 €	Anzahl	1 000 €		
256	162 460	535	1 215 444	16	2 621	7484	
13	4 838	37	90 706	-	-	74841	
17	4 229	5	1 197	-	-	74842	
.	.	6	1 131	.	.	74844	
6	5 171	-	-	-	-	74845	
6	2 761	4	1 655	-	-	74846	
.	.	161	885 855	.	.	74847	
160	93 096	319	232 380	9	1 987	74848	
-	-	-	-	121	90 511	L 75	
-	-	-	-	121	90 511	751	
51	19 976	168	150 139	16	17 249	M 80	
45	19 169	161	146 913	12	16 235	804	
.	.	119	140 154	.	.	8042	
105	40 860	111	381 910	111	273 636	N 85	
58	31 171	69	307 560	17	230 803	851	
13	2 048	51	50 587	8	7 393	8514	
.	.	3	3 955	.	.	85145	
37	7 642	-	-	-	-	852	
37	7 642	-	-	-	-	8520	
.	.	-	-	-	-	85201	
10	2 048	42	74 350	94	42 833	853	
1 114	385 137	1 245	1 207 627	743	933 904	O	
.	.	174	492 013	.	.	90	
.	.	174	492 013	.	.	900	
.	.	174	492 013	.	.	9000	
26	49 541	65	131 930	-	-	90003	
4	1 739	11	11 084	-	-	90004	
4	7 640	21	117 598	-	-	90009	
-	-	-	-	406	206 885	91	
-	-	-	-	21	19 018	911	
-	-	-	-	385	187 867	913	
.	.	332	181 589	.	.	92	

Noch: 3. Umsatzsteuerpflichtige und deren Lieferungen und Leistungen 2001 nach Rechtsformen und nach wirtschaftlicher Gliederung

WZ-Nr.	Wirtschaftliche Gliederung	Steuerpflichtige	Lieferungen und Leistungen ¹⁾	Einzelunternehmen	
				Anzahl	1 000 €
921	Film- und Videofilmherstellung, -verleih und -vertrieb, Filmtheater	231	65 811	157	19 932
922	Hörfunk- und Fernsehanstalten, Herstellung von Hörfunk- und Fernsehprogrammen	64	151 794	13	1 052
923	Erbringung von sonstigen kulturellen und unterhaltenden Leistungen	1 250	180 339	1 068	85 100
9231	Künstlerische und schriftstellerische Tätigkeiten und Darbietungen	748	52 093	688	42 188
92312	Ballettgruppen, Orchester, Kapellen und Chöre	.	.	12	1 259
9232	Betrieb und technische Hilfsdienste für kulturelle und unterhaltende Leistungen	106	71 280	64	6 273
92321	Theater- und Konzertveranstalter	38	12 521	24	2 810
9233	Schaustellergewerbe und Vergnügungsparks	162	18 835	153	16 539
9234	Erbringung von kulturellen und unterhaltenden Leistungen a.n.g.	234	38 131	163	20 100
92342	Erbringung von sonstigen kulturellen und unterhaltenden Leistungen a.n.g.	192	32 879	126	15 639
924	Korrespondenz- und Nachrichtenbüros sowie selbständige Journalisten	335	17 977	320	15 723
9240	Korrespondenz- und Nachrichtenbüros sowie selbständige Journalisten	335	17 977	320	15 723
92401	Korrespondenz- und Nachrichtenbüros	20	2 097	16	996
92402	Selbständige Journalisten und Pressefotografen	315	15 880	304	14 727
925	Bibliotheken, Archive, Museen, botanische und zoologische Gärten	56	15 587	28	3 665
926	Sport	525	96 750	209	23 715
927	Erbringung von sonstigen Dienstleistungen für Unterhaltung, Erholung und Freizeit	627	459 486	425	56 582
9271	Spiel-, Wett- und Lotteriewesen	324	399 838	226	34 125
92711	Spielhallen und Betrieb von Spielautomaten	244	48 975	156	25 323
9272	Erbringung von Dienstleistungen für Unterhaltung, Erholung und Freizeit a.n.g.	303	59 648	199	22 457
93	Erbringung von sonstigen Dienstleistungen	9 941	1 706 522	8 348	757 454
930	Erbringung von sonstigen Dienstleistungen	9 941	1 706 522	8 348	757 454
9302	Friseurgewerbe und Kosmetiksalons	3 133	294 463	2 925	200 343
93021	Damen- und Herrenfriseurgewerbe	1 993	234 964	1 823	142 947
93022	Damenfriseurgewerbe	147	10 699	.	.
93023	Herrenfriseurgewerbe	17	1 182	17	1 182
93024	Kosmetiksalons	976	47 617	.	.
9304	Bäder, Saunas, Solarien u.ä.	311	48 238	224	21 486
93042	Solarien und Massagesalons (ohne medizinische Massagen)	196	21 768	147	14 478

1) Ohne Umsatzsteuer

Davon Umsatzsteuerpflichtige und deren Lieferungen und Leistungen mit der Rechtsform							WZ- Nr.
Personengesellschaften		Kapitalgesellschaften		Übrige Rechtsformen			
Anzahl	1 000 €	Anzahl	1 000 €	Anzahl	1 000 €		
22	6 816	52	39 063	-	-	921	
.	.	29	23 784	.	.	922	
105	19 828	54	45 658	23	29 754	923	
.	9231	
24	2 108	92312	
14	3 768	23	33 208	5	28 031	9232	
.	.	10	9 144	.	.	92321	
.	9233	
33	8 050	24	9 129	14	853	9234	
.	.	.	.	14	853	92342	
.	.	.	.	-	-	924	
.	.	.	.	-	-	9240	
.	.	.	.	-	-	92401	
11	1 154	-	-	-	-	92402	
4	409	11	4 465	13	7 048	925	
61	15 899	67	26 619	188	30 516	926	
70	27 961	927	
28	18 271	9271	
24	4 596	64	19 056	-	-	92711	
42	9 690	48	20 349	14	7 152	9272	
758	175 838	739	534 025	96	239 205	93	
758	175 838	739	534 025	96	239 205	930	
99	9 450	81	55 972	28	28 697	9302	
.	.	.	.	28	28 697	93021	
.	.	-	-	-	-	93022	
-	-	-	-	-	-	93023	
34	1 899	.	.	-	-	93024	
53	10 513	22	15 034	12	1 205	9304	
40	4 867	9	2 422	-	-	93042	

4. Umsatzsteuerpflichtige und deren Lieferungen und Leistungen 2001 nach Rechtsformen und nach Wirtschaftsbereichen

Abschnitt	Wirtschaftsbereich	Steuer- pflichtige	Lieferungen und Leistungen ¹⁾	Davon	
				Einzelunternehmen	
				Anzahl	1 000 €
A - O	Insgesamt	134 908	81 000 243	98 913	20 786 628
A, B	Land- und Forstwirtschaft, Fischerei und Fischzucht	3 457	1 836 135	2 361	406 928
C - F	Produzierendes Gewerbe	37 229	38 600 081	24 893	5 955 450
	darunter				
D	Verarbeitendes Gewerbe	14 555	20 222 251	9 514	2 799 409
E	Energie- und Wasserversorgung	355	8 602 079	70	7 217
F	Baugewerbe	22 197	9 551 095	15 286	3 142 955
G	Handel; Instandhaltung und Reparatur von Kraftfahr- zeugen und Gebrauchsgütern	33 797	19 594 553	27 431	8 535 727
	davon				
50	Kraftfahrzeughandel; Instandhaltung und Reparatur von Kraftfahrzeugen; Tankstellen	5 137	5 508 717	3 672	2 355 998
	darunter				
502	Instandhaltung und Reparatur von Kraftwagen	1 673	877 808	1 240	456 100
51	Handelsvermittlung und Großhandel (ohne Handel mit Kraftfahrzeugen)	6 887	6 160 982	4 692	1 261 432
52	Einzelhandel (ohne Handel mit Kraftfahrzeugen und ohne Tankstellen); Reparatur von Gebrauchsgütern	21 773	7 924 855	19 067	4 918 297
H, K, M - O	Dienstleistungsbereich	52 809	18 059 107	37 959	4 552 627
	darunter				
H	Gastgewerbe	9 802	1 563 560	8 565	1 035 224
K	Grundstücks- und Wohnungswesen, Vermietung bewegl. Sachen etc.	26 556	11 885 035	16 607	2 317 329
I, J, L	Übrige Wirtschaftsbereiche	7 616	2 910 367	6 269	1 335 898
	darunter				
I	Verkehr und Nachrichtenübermittlung	6 730	2 645 255	5 621	1 285 408
Anteil der Wirtschafts					
A - O	Insgesamt	100	100	100	100
A, B	Land- und Forstwirtschaft, Fischerei und Fischzucht	2,6	2,3	2,4	2,0
C - F	Produzierendes Gewerbe	27,6	47,7	25,2	28,7
	darunter				
D	Verarbeitendes Gewerbe	10,8	25,0	9,6	13,5
E	Energie- und Wasserversorgung	0,3	10,6	0,1	0,0
F	Baugewerbe	16,5	11,8	15,5	15,1
G	Handel; Instandhaltung und Reparatur von Kraftfahr- zeugen und Gebrauchsgütern	25,1	24,2	27,7	41,1
	davon				
50	Kraftfahrzeughandel; Instandhaltung und Reparatur von Kraftfahrzeugen; Tankstellen	3,8	6,8	3,7	11,3
	darunter				
502	Instandhaltung und Reparatur von Kraftwagen	1,2	1,1	1,3	2,2
51	Handelsvermittlung und Großhandel (ohne Handel mit Kraftfahrzeugen)	5,1	7,6	4,7	6,1
52	Einzelhandel (ohne Handel mit Kraftfahrzeugen und ohne Tankstellen); Reparatur von Gebrauchsgütern	16,1	9,8	19,3	23,7
H, K, M - O	Dienstleistungsbereich	39,1	22,3	38,4	21,9
	darunter				
H	Gastgewerbe	7,3	1,9	8,7	5,0
K	Grundstücks- und Wohnungswesen, Vermietung bewegl. Sachen etc.	19,7	14,7	16,8	11,1
I, J, L	Übrige Wirtschaftsbereiche	5,6	3,6	6,3	6,4
	darunter				
I	Verkehr und Nachrichtenübermittlung	5,0	3,3	5,7	6,2

1) Ohne Umsatzsteuer

Umsatzsteuerpflichtige, Lieferungen und Leistungen und deren Anteile mit den Rechtsformen								Abschnitt
Personengesellschaften		Aktiengesellschaften		Gesellschaften mit beschränkter Haftung		Übrige Rechtsformen		
Anzahl	1 000 €	Anzahl	1 000 €	Anzahl	1 000 €	Anzahl	1 000 €	
13 926	14 751 413	212	3 525 525	19 969	38 055 096	1 888	3 881 581	A - O
444	268 647	.	.	362	496 558	.	.	A, B
3 855	7 694 464	57	2 494 510	8 243	21 967 796	181	487 860	C - F
1 353	5 306 325	46	802 095	3 604	11 176 913	38	137 509	D
100	707 947	7	1 684 592	126	5 947 113	52	255 209	E
2 359	1 556 472	4	7 823	4 457	4 748 703	91	95 142	F
2 383	3 136 040	25	140 346	3 834	6 930 918	124	851 523	G
565	940 363	5	34 900	888	2 174 852	7	2 603	50
196	96 096	-	-	502
499	1 116 324	10	20 795	1 608	3 264 076	78	498 356	51
1 319	1 079 352	10	84 651	1 338	1 491 990	39	350 565	52
6 852	3 310 346	110	728 468	6 797	7 703 310	1 091	1 764 355	H, K, M - O
700	244 590	-	-	455	252 249	82	31 497	H
4 882	2 619 783	98	711 597	4 830	5 728 257	139	508 069	K
392	341 914	.	.	733	956 514	.	.	I, J, L
370	338 725	.	.	695	922 687	.	.	I
bereiche je Rechtsform in %								
100	100	100	100	100	100	100	100	A - O
3,2	1,8	.	.	1,8	1,3	.	.	A, B
27,7	52,2	26,9	70,8	41,3	57,7	9,6	12,6	C - F
9,7	36,0	21,7	22,8	18,0	29,4	2,0	3,5	D
0,7	4,8	3,3	47,8	0,6	15,6	2,8	6,6	E
16,9	10,6	1,9	0,2	22,3	12,5	4,8	2,5	F
17,1	21,3	11,8	4,0	19,2	18,2	6,6	21,9	G
4,1	6,4	2,4	1,0	4,4	5,7	0,4	0,1	50
1,4	0,7	-	-	502
3,6	7,6	4,7	0,6	8,1	8,6	4,1	12,8	51
9,5	7,3	4,7	2,4	6,7	3,9	2,1	9,0	52
49,2	22,4	51,9	20,7	34,0	20,2	57,8	45,5	H, K, M - O
5,0	1,7	-	-	2,3	0,7	4,3	0,8	H
35,1	17,8	46,2	20,2	24,2	15,1	7,4	13,1	K
2,8	2,3	.	.	3,7	2,5	.	.	I, J, L
2,7	2,3	.	.	3,5	2,4	.	.	I

Noch: 4. Umsatzsteuerpflichtige und deren Lieferungen und Leistungen 2001
nach Rechtsformen und Wirtschaftsbereichen

Abschnitt	Wirtschaftsbereich	Steuer- pflichtige	Lieferungen und Leistungen ¹⁾	Davon	
				Einzelunternehmen	
				Anzahl	1 000 €
				Anteil der Rechtsformen	
A - O	Insgesamt	100	100	73,3	25,7
A, B	Land- und Forstwirtschaft, Fischerei und Fischzucht	100	100	68,3	22,2
C - F	Produzierendes Gewerbe	100	100	66,9	15,4
	darunter				
D	Verarbeitendes Gewerbe	100	100	65,4	13,8
E	Energie- und Wasserversorgung	100	100	19,7	0,1
F	Baugewerbe	100	100	68,9	32,9
G	Handel; Instandhaltung und Reparatur von Kraftfahr- zeugen und Gebrauchsgütern	100	100	81,2	43,6
	davon				
50	Kraftfahrzeughandel; Instandhaltung und Reparatur von Kraftfahrzeugen; Tankstellen	100	100	71,5	42,8
	darunter				
502	Instandhaltung und Reparatur von Kraftwagen	100	100	74,1	52,0
51	Handelsvermittlung und Großhandel (ohne Handel mit Kraftfahrzeugen)	100	100	68,1	20,5
52	Einzelhandel (ohne Handel mit Kraftfahrzeugen und ohne Tankstellen); Reparatur von Gebrauchsgütern	100	100	87,6	62,1
H, K, M - O	Dienstleistungsbereich	100	100	71,9	25,2
	darunter				
H	Gastgewerbe	100	100	87,4	66,2
K	Grundstücks- und Wohnungswesen, Vermietung bewegl. Sachen etc.	100	100	62,5	19,5
I, J, L	Übrige Wirtschaftsbereiche	100	100	82,3	45,9
	darunter				
I	Verkehr und Nachrichtenübermittlung	100	100	83,5	48,6

1) Ohne Umsatzsteuer

Umsatzsteuerpflichtige, Lieferungen und Leistungen und deren Anteile mit den Rechtsformen								Abschnitt
Personengesellschaften		Aktiengesellschaften		Gesellschaften mit beschränkter Haftung		Übrige Rechtsformen		
Anzahl	1 000 €	Anzahl	1 000 €	Anzahl	1 000 €	Anzahl	1 000 €	
je Wirtschaftsbereich in %								
10,3	18,2	0,2	4,4	14,8	47,0	1,4	4,8	A - O
12,8	14,6	.	.	10,5	27,0	.	.	A, B
10,4	19,9	0,2	6,5	22,1	56,9	0,5	1,3	C - F
9,3	26,2	0,3	4,0	24,8	55,3	0,3	0,7	D
28,2	8,2	2,0	19,6	35,5	69,1	14,6	3,0	E
10,6	16,3	0,0	0,1	20,1	49,7	0,4	1,0	F
7,1	16,0	0,1	0,7	11,3	35,4	0,4	4,3	G
11,0	17,1	0,1	0,6	17,3	39,5	0,1	0,0	50
11,7	10,9	-	-	502
7,2	18,1	0,1	0,3	23,3	53,0	1,1	8,1	51
6,1	13,6	0,0	1,1	6,1	18,8	0,2	4,4	52
13,0	18,3	0,2	4,0	12,9	42,7	2,1	9,8	H, K, M - O
7,1	15,6	-	-	4,6	16,1	0,8	2,0	H
18,4	22,0	0,4	6,0	18,2	48,2	0,5	4,3	K
5,1	11,7	.	.	9,6	32,9	.	.	I, J, L
5,5	12,8	.	.	10,3	34,9	.	.	I

5. Umsatzsteuerpflichtige und deren Lieferungen und Leistungen 2001 nach der Besteuerung der Umsätze und nach wirtschaftlicher Gliederung

WZ-Nr.	Wirtschaftliche Gliederung	Steuerpflichtige	Lieferungen und Leistungen ¹⁾	zu 16 %	
		Anzahl	1 000 €	Anzahl ³⁾	1 000 €
A - O	Wirtschaftszweige insgesamt	134 908	81 000 243	133 507	64 868 618
A	Land- und Forstwirtschaft	3 425	1 823 704	3 174	463 948
01	Landwirtschaft, gewerbliche Jagd	3 327	1 809 436	3 078	452 061
011	Pflanzenbau	1 376	525 073	1 239	87 834
012	Tierhaltung	212	188 247	192	10 936
013	Gemischte Landwirtschaft	899	738 860	819	95 026
014	Erbringung von Dienstleistungen auf der landwirtschaftlichen Erzeugerstufe sowie von gärtnerischen Dienstleistungen	840	357 257	828	258 265
02	Forstwirtschaft	98	14 268	96	11 887
B 05	Fischerei und Fischzucht	32	12 431	28	2 044
C	Bergbau und Gewinnung von Steinen und Erden	122	224 656	122	219 825
CB	Erzbergbau, Gewinnung von Steinen und Erden, sonstiger Bergbau
14	Gewinnung von Steinen und Erden, sonstiger Bergbau
141	Gewinnung von Natursteinen	35	56 394	35	56 421
142	Gewinnung von Kies, Sand, Ton und Kaolin	82	136 095	82	132 250
D	Verarbeitendes Gewerbe	14 555	20 222 251	14 324	14 530 998
DA	Ernährungsgewerbe und Tabakverarbeitung	2 664	2 520 815	2 519	355 001
15	Ernährungsgewerbe	2 664	2 520 815	2 519	355 001
151	Schlachten und Fleischverarbeitung	802	756 521	748	36 235
1513	Fleischverarbeitung	784	605 148	731	30 524
152	Fischverarbeitung	12	12 021	12	946
153	Obst- und Gemüseverarbeitung	47	110 579	44	35 184
154	Herstellung von pflanzlichen und tierischen Ölen und Fetten	9	175 271	9	15 061
155	Milchverarbeitung	43	351 900	38	2 631
156	Mahl- und Schälsmühlen, Herstellung von Stärke und Stärkeerzeugnissen	52	52 748	48	6 872
157	Herstellung von Futtermitteln	61	79 581	61	12 744
158	Sonstiges Ernährungsgewerbe (ohne Getränkeherstellung)	1 552	781 385	1 474	59 505
1581	Herstellung von Backwaren (ohne Dauerbackwaren)	1 454	553 156	1 381	35 690
159	Getränkeherstellung	86	200 808	85	185 823
DB	Textil- und Bekleidungsgewerbe	749	939 811	748	754 853
17	Textilgewerbe	493	811 802	492	637 859
171	Spinnstoffaufbereitung und Spinnerei	34	72 546	34	48 008
172	Weberei	45	126 651	44	80 333
173	Textilveredlung	40	46 292	40	42 350
174	Herstellung von konfektionierten Textilwaren (ohne Bekleidung)	131	204 964	131	177 016

1) Ohne Umsatzsteuer

2) Einschließlich der Fälle nach § 24 UStG

3) Mehrfachzählung von Steuerpflichtigen möglich

Steuerpflichtige Umsätze				Steuerfreie Umsätze						WZ- Nr.
zu 7 %		zu anderen Steuersätzen ²⁾		zusammen		darunter				
						mit Vorsteuerabzug		ohne Vorsteuerabzug		
Anzahl ³⁾	1 000 €	Anzahl ³⁾	1 000 €	Anzahl	1 000 €	Anzahl ³⁾	1 000 €	Anzahl ³⁾	1 000 €	
34 123	8 380 190	4 533	-20 296	15 908	7 771 731	8 688	4 256 452	8 802	3 515 232	A - O
2 609	1 320 427	152	6 904	462	32 425	115	10 800	382	21 626	A
2 579	1 318 655	149	6 806	451	31 913	106	10 359	378	21 554	01
1 242	424 149	57	3 842	173	9 248	40	3 133	142	6 115	011
194	174 622	5	15	38	2 674	11	647	31	2 027	012
854	629 636	49	2 562	188	11 636	31	1 123	174	10 513	013
289	90 249	38	388	52	8 356	24	5 457	31	2 899	014
30	1 772	3	97	11	512	9	441	4	71	02
28	10 338	-	-	5	49	3	22	3	27	B 05
4	20	10	-30	23	4 842	11	4 173	16	669	C
4	20	10	-30	23	4 842	11	4 173	16	669	CB
4	20	10	-30	23	4 842	11	4 173	16	669	14
-	-	141
4	20	6	-3	18	3 829	142
4 091	2 523 445	683	-17 028	2 790	3 184 837	2 371	3 078 688	861	106 102	D
2 527	2 097 510	33	7 244	157	61 060	99	58 075	77	2 985	DA
2 527	2 097 510	33	7 244	157	61 060	99	58 075	77	2 985	15
761	705 817	28	1 120	151
747	572 346	5	239	40	2 039	1513
12	10 634	3	170	152
34	73 095	6	1 502	153
8	159 013	-	-	3	1 197	3	1 197	-	-	154
35	324 595	-	-	5	24 674	5	24 674	-	-	155
46	42 695	6	17	156
54	64 610	4	358	11	1 868	7	1 869	6	-1	157
1 530	715 573	11	373	60	5 935	40	5 793	24	142	158
1 434	514 932	11	373	42	2 162	22	2 020	24	142	1581
47	1 479	8	54	10	13 453	7	13 418	4	35	159
47	1 506	49	-524	244	183 975	226	176 132	68	7 843	DB
35	935	37	-402	197	173 410	185	165 712	53	7 699	17
.	.	.	.	13	24 517	12	18 389	4	6 128	171
-	-	4	-69	24	46 387	22	46 099	11	288	172
.	.	.	.	17	3 446	15	3 161	5	285	173
10	329	13	-161	44	27 780	41	27 432	9	348	174

Noch: 5. Umsatzsteuerpflichtige und deren Lieferungen und Leistungen 2001 nach der Besteuerung der Umsätze und nach wirtschaftlicher Gliederung

WZ-Nr.	Wirtschaftliche Gliederung	Steuerpflichtige	Lieferungen und Leistungen ¹⁾	zu 16 %	
		Anzahl	1 000 €	Anzahl ³⁾	1 000 €
175	Sonstiges Textilgewerbe (ohne Herstellung von Maschenware)	211	280 769	211	227 585
176	Herstellung von gewirktem und gestricktem Stoff	17	47 330	17	33 345
177	Herstellung von gewirkten und gestrickten Fertigerzeugnissen	15	33 250	15	29 223
18	Bekleidungsgerber	256	128 009	256	116 994
182	Herstellung von Bekleidung (ohne Lederbekleidung)	221	124 466	221	113 503
1824	Herstellung von sonstiger Bekleidung und Bekleidungszubehör	64	22 490	64	20 557
18245	Herstellung von Bekleidungszubehör a.n.g.	16	3 260	16	3 016
DC 19	Ledergewerbe
191	Ledererzeugung
192	Lederverarbeitung (ohne Herstellung von Lederbekleidung und Schuhen)	51	13 557	50	8 149
193	Herstellung von Schuhen	81	38 556	81	32 446
DD 20	Holzgerber (ohne Herstellung von Möbeln)	1 239	467 292	1 239	458 289
201	Säge-, Hobel- und Holzimprägnierwerke	123	74 499	123	72 496
202	Furnier-, Sperrholz-, Holzfaserplatten- und Holzspanplattenwerke
203	Herstellung von Konstruktionsteilen, Fertigbauteilen, Ausbauelementen und Fertigteilbauten aus Holz	512	226 722	512	225 468
204	Herstellung von Verpackungsmitteln und Lagerbehältern aus Holz
205	Herstellung von Holzwaren a.n.g. sowie von Kork-, Flecht- und Korbwaren	558	148 729	558	143 038
2051	Herstellung von Holzwaren a.n.g., Veredlung von Holzwaren	528	145 257	528	139 672
DE	Papier-, Verlags- und Druckgerber	914	1 592 042	906	1 213 622
21	Papiergerber	145	576 293	145	458 258
211	Herstellung von Holzstoff, Zellstoff, Papier, Karton und Pappe	48	325 230	48	259 089
2112	Herstellung von Papier, Karton und Pappe	37	320 968	37	256 346
212	Papier-, Karton- und Pappeverarbeitung	97	251 063	97	199 169
22	Verlagsgerber, Druckgerber, Vervielfältigung von bespielten Ton-, Bild- und Datenträgern	769	1 015 749	761	755 364
221	Verlagsgerber	221	386 746	213	236 793
2211	Buchverlag und Musikverlag	69	73 392	66	61 302
22111	Buchverlag (ohne Adressbuchverlag)	44	16 900	42	6 461
2213	Zeitschriftenverlag	.	.	25	18 270
22131	Verlag von Fachzeitschriften	.	.	4	2 120
22132	Verlag von allgemeinen Zeitschriften	7	2 057	7	1 927
222	Druckgerber	524	625 608	524	515 333
2222	Druckerei (ohne Zeitungsdruckerei)	375	256 238	375	209 688
2223	Druckweiterverarbeitung	53	19 323	53	19 001
223	Vervielfältigung von bespielten Ton-, Bild- und Datenträgern	24	3 396	24	3 238

1) Ohne Umsatzsteuer

2) Einschließlich der Fälle nach § 24 UStG

3) Mehrfachzählung von Steuerpflichtigen möglich

Steuerpflichtige Umsätze				Steuerfreie Umsätze						WZ-Nr.
zu 7 %		zu anderen Steuersätzen ²⁾		zusammen		darunter				
						mit Vorsteuerabzug		ohne Vorsteuerabzug		
Anzahl ³⁾	1 000 €	Anzahl ³⁾	1 000 €	Anzahl	1 000 €	Anzahl ³⁾	1 000 €	Anzahl ³⁾	1 000 €	
13	61	12	-148	81	53 270	79	52 709	19	561	175
.	.	-	-	.	.	7	13 945	.	.	176
.	9	3 976	.	.	177
12	572	12	-122	47	10 565	41	10 420	15	145	18
.	.	12	-122	15	145	182
.	.	.	.	11	1 843	8	1 776	5	67	1824
.	5	125	.	.	18245
48	5 203	4	1	22	6 346	19	6 303	5	42	DC 19
.	.	-	-	-	-	191
.	.	.	.	9	5 363	192
41	5 158	9	922	.	.	193
107	1 862	66	-140	164	7 282	135	6 670	44	612	DD 20
48	1 125	14	-66	14	943	201
.	.	-	-	-	-	-	-	-	-	202
7	30	39	-65	36	1 289	21	805	17	484	203
.	.	-	-	4	37	204
47	687	13	-9	110	5 013	100	4 947	21	65	205
.	.	13	-9	.	.	96	4 886	.	.	2051
377	232 300	74	-83	226	146 203	177	144 043	81	2 159	DE
27	760	6	-7	75	117 282	65	116 470	23	812	21
6	47	3	-2	28	66 096	24	65 798	10	297	211
6	47	3	-2	23	64 577	2112
21	713	3	-5	47	51 186	41	50 671	13	515	212
350	231 540	68	-76	151	28 921	112	27 574	58	1 348	22
128	146 177	23	3	49	3 773	221
42	11 833	11	-16	17	274	2211
31	10 320	14	117	.	.	22111
20	6 459	4	2	2213
4	5 259	-	-	22131
.	.	-	-	22132
216	85 254	45	-79	95	25 100	67	24 175	36	925	222
170	21 972	36	-99	70	24 676	50	23 769	27	907	2222
13	242	5	68	.	.	2223
6	110	-	-	7	47	223

Noch: 5. Umsatzsteuerpflichtige und deren Lieferungen und Leistungen 2001 nach der Besteuerung der Umsätze und nach wirtschaftlicher Gliederung

WZ-Nr.	Wirtschaftliche Gliederung	Steuerpflichtige	Lieferungen und Leistungen ¹⁾	zu 16 %	
				Anzahl	1 000 €
DG 24	Chemische Industrie	204	503 476	203	383 049
241	Herstellung von chemischen Grundstoffen	38	93 737	38	73 291
243	Herstellung von Anstrichmitteln, Druckfarben und Kitt	15	36 563	15	21 336
244	Herstellung von pharmazeutischen Erzeugnissen	28	115 910	27	101 869
245	Herstellung von Seifen, Wasch-, Reinigungs- und Körperpflegemitteln	61	128 948	61	100 372
246	Herstellung von sonstigen chemischen Erzeugnissen	56	114 360	56	76 640
DH 25	Herstellung von Gummi- und Kunststoffwaren	385	684 829	385	582 109
251	Herstellung von Gummiwaren	102	68 139	102	64 120
252	Herstellung von Kunststoffwaren	283	616 690	283	517 989
2524	Herstellung von sonstigen Kunststoffwaren	118	277 879	118	226 457
DI 26	Glasgewerbe, Keramik, Verarbeitung von Steinen und Erden	859	986 060	859	820 472
261	Herstellung und Verarbeitung von Glas	106	223 842	106	124 186
262	Keramik (ohne Ziegelei und Baukeramik)	125	150 613	125	111 001
263	Herstellung von keramischen Wand- und Bodenfliesen und -platten	34	34 278	34	29 629
264	Ziegelei, Herstellung von sonstiger Baukeramik
265	Herstellung von Zement, Kalk und gebranntem Gips
266	Herstellung von Erzeugnissen aus Beton, Zement und Gips	230	389 840	230	385 219
2661	Herstellung von Betonerzeugnissen für den Bau und von Kalksandsteinen	112	118 477	112	117 919
26612	Herstellung von Konstruktionsteilen und großformatigen Fertigbauteilen aus Beton sowie von sonstigen Betonerzeugnissen für den Bau	80	99 332	80	98 824
2663	Herstellung von Transportbeton	58	139 747	58	137 068
2666	Herstellung von Erzeugnissen aus Beton, Zement und Gips a.n.g.	46	83 999	46	83 614
267	Be- und Verarbeitung von Natursteinen a.n.g.	326	110 409	326	109 859
2670	Be- und Verarbeitung von Natursteinen a.n.g.	326	110 409	326	109 859
26701	Steinbildhauerei und Steinmetzerei	255	63 129	255	62 855
268	Herstellung von sonstigen Mineralerzeugnissen	23	53 502	23	37 246
DJ	Metallerzeugung und -bearbeitung, Herstellung von Metallerzeugnissen	3 143	3 936 531	3 141	3 491 793
27	Metallerzeugung und -bearbeitung	221	1 407 150	221	1 124 965
271	Erzeugung von Roheisen, Stahl und Ferrolegierungen (EGKS)	12	534 097	12	395 844
272	Herstellung von Rohren	19	210 113	19	183 607
273	Sonstige erste Bearbeitung von Eisen und Stahl, Herstellung von Ferrolegierungen (nicht EGKS)	92	48 127	92	44 289
274	Erzeugung und erste Bearbeitung von NE-Metallen	48	304 315	48	225 959
275	Gießereindustrie	50	310 498	50	275 266
28	Herstellung von Metallerzeugnissen	2 922	2 529 381	2 920	2 366 827
281	Stahl- und Leichtmetallbau	607	717 764	606	717 236

1) Ohne Umsatzsteuer

2) Einschließlich der Fälle nach § 24 UStG

3) Mehrfachzählung von Steuerpflichtigen möglich

Steuerpflichtige Umsätze				Steuerfreie Umsätze						WZ-Nr.
zu 7 %		zu anderen Steuersätzen ²⁾		zusammen		darunter				
						mit Vorsteuerabzug		ohne Vorsteuerabzug		
Anzahl ³⁾	1 000 €	Anzahl ³⁾	1 000 €	Anzahl	1 000 €	Anzahl ³⁾	1 000 €	Anzahl ³⁾	1 000 €	
45	3 025	14	-127	88	117 529	84	114 801	27	2 729	DG24
.	.	.	.	23	20 079	21	20 023	6	56	241
.	7	14 549	.	.	243
13	2 288	12	11 634	.	.	244
18	172	3	-13	15	28 416	15	28 385	3	31	245
7	151	3	-74	26	37 643	26	35 800	10	1 843	246
18	91	22	-64	136	102 693	126	101 362	31	1 331	DH 25
4	8	6	2	27	4 009	251
14	83	16	-66	109	98 684	252
8	77	7	-11	55	51 357	50	50 354	17	1 003	2524
64	2 899	69	-316	129	163 005	91	125 988	60	37 016	DI 26
.	.	.	.	25	99 600	23	66 320	8	33 279	261
15	1 551	6	-22	29	38 083	26	37 600	13	483	262
.	.	-	-	-	-	263
.	.	3	1	4	243	264
.	.	-	-	-	-	-	-	-	-	265
17	37	27	-301	40	4 884	21	2 156	21	2 728	266
.	.	.	.	14	704	7	622	7	82	2661
6	44	7	82	26612
8	-11	12	-57	10	2 747	6	197	5	2 550	2663
.	.	.	.	11	386	2666
15	82	29	16	21	452	12	87	12	365	267
15	82	29	16	21	452	12	87	12	365	2670
11	80	20	33	13	161	6	50	9	111	26701
.	3	14 979	.	.	268
118	5 225	182	-20 626	486	460 139	402	451 466	158	8 626	DJ
17	500	15	-165	68	281 850	62	278 661	23	3 188	27
.	.	.	.	5	138 268	3	137 805	4	463	271
-	-	3	4	9	26 502	272
.	12	3 831	.	.	273
.	.	3	-30	5	1 620	274
9	301	4	-119	28	35 049	28	34 034	10	1 016	275
101	4 725	167	-20 461	418	178 289	340	172 805	135	5 438	28
21	716	53	-20 419	91	20 231	60	17 164	40	3 067	281

Noch: 5. Umsatzsteuerpflichtige und deren Lieferungen und Leistungen 2001 nach der Besteuerung der Umsätze und nach wirtschaftlicher Gliederung

WZ-Nr.	Wirtschaftliche Gliederung	Steuerpflichtige	Lieferungen und Leistungen ¹⁾	zu 16 %	
				Anzahl	1 000 €
2811	Herstellung von Stahl- und Leichtmetallkonstruktionen	300	417 382	299	420 797
282	Kessel- und Behälterbau (ohne Herstellung von Dampfkesseln)	30	45 450	30	38 194
283	Herstellung von Dampfkesseln (ohne Zentralheizungskessel)	22	51 048	22	50 165
284	Herstellung von Schmiede-, Press-, Zieh- und Stanzteilen, gewalzten Ringen und pulvermetallurgischen Erzeugnissen	217	344 965	217	286 188
285	Oberflächenveredlung, Wärmebehandlung und Mechanik a.n.g.	1 444	570 740	1 444	559 243
2852	Mechanik a.n.g.	1 325	450 210	1 325	441 405
28521	Schlosserei und Schweißerei	960	282 377	960	281 644
28522	Schleiferei und Dreherei	200	135 389	200	127 986
28523	Beschlag- und Kunstschmieden	165	32 443	165	31 775
286	Herstellung von Schneidwaren, Werkzeugen, Schlössern und Beschlägen	277	280 318	277	263 765
2862	Herstellung von Werkzeugen	166	212 781	166	198 681
287	Herstellung von sonstigen Eisen-, Blech- und Metallwaren	325	519 096	324	452 035
2875	Herstellung von Eisen-, Blech- und Metallwaren a.n.g.	278	359 229	277	322 667
28753	Herstellung von sonstigen Eisen-, Blech- und Metallwaren a.n.g.	258	332 069	257	300 447
DK 29	Maschinenbau	1 055	2 758 581	1 053	2 006 992
291	Herstellung von Maschinen für die Erzeugung und Nutzung von mechanischer Energie (ohne Motoren für Luft- und Straßenfahrzeuge)	113	301 864	112	166 635
2913	Herstellung von Armaturen
292	Herstellung von sonstigen Maschinen für unspezifische Verwendung	222	536 193	222	423 462
2922	Herstellung von Hebezeugen und Fördermitteln
2923	Herstellung von Kälte- und Lufttechnischen Erzeugnissen für gewerbliche Zwecke	67	210 178	67	160 962
293	Herstellung von land- und forstwirtschaftlichen Maschinen	75	448 397	75	289 500
2932	Herstellung von sonstigen land- und forstwirtschaftlichen Maschinen
29322	Instandhaltung und Reparatur von sonstigen land- und forstwirtschaftlichen Maschinen
294	Herstellung von Werkzeugmaschinen	235	596 629	235	451 155
295	Herstellung von Maschinen für sonstige bestimmte Wirtschaftszweige	362	838 877	361	645 415
2952	Herstellung von Bergwerks-, Bau- und Baustoffmaschinen	48	37 959	48	32 505
2953	Herstellung von Maschinen für das Ernährungsgewerbe und die Tabakverarbeitung	60	106 328	60	73 394
2954	Herstellung von Maschinen für das Textil-, Bekleidungs- und Ledergewerbe	27	41 235	27	31 933
2956	Herstellung von Maschinen für bestimmte Wirtschaftszweige a.n.g.	204	589 764	203	461 410
29561	Herstellung von Maschinen für das Druckgewerbe	13	82 477	13	62 900

1) Ohne Umsatzsteuer

2) Einschließlich der Fälle nach § 24 UStG

3) Mehrfachzählung von Steuerpflichtigen möglich

Steuerpflichtige Umsätze				Steuerfreie Umsätze						WZ-Nr.
zu 7 %		zu anderen Steuersätzen ²⁾		zusammen		darunter				
						mit Vorsteuerabzug		ohne Vorsteuerabzug		
Anzahl ³⁾	1 000 €	Anzahl ³⁾	1 000 €	Anzahl	1 000 €	Anzahl ³⁾	1 000 €	Anzahl ³⁾	1 000 €	
11	611	22	-20 148	51	16 123	37	13 248	22	2 875	2811
.	10	3 514	.	.	282
.	5	790	.	.	283
9	62	13	-16	30	58 731	26	58 309	12	422	284
45	280	71	-35	117	11 251	93	10 523	34	728	285
41	279	66	-7	98	8 533	76	7 864	31	668	2852
20	101	49	-16	47	648	34	498	16	150	28521
15	62	5	-1	43	7 342	37	6 856	11	486	28522
6	116	12	9	8	543	5	510	4	33	28523
11	125	9	-4	61	16 431	54	16 324	15	60	286
5	84	3	0	46	14 015	42	13 993	9	22	2862
11	-147	15	-10	104	67 218	92	66 181	30	1 037	287
.	.	.	.	79	36 537	69	35 682	22	855	2875
.	.	.	.	72	31 600	63	30 832	19	768	28753
85	821	61	-1 317	414	752 085	380	723 442	114	28 642	DK 29
7	5	7	2	47	135 221	40	133 949	21	1 272	291
.	.	.	.	11	1 265	11	1 245	4	20	2913
18	36	22	-780	83	113 475	78	110 323	28	3 152	292
4	17	6	-34	20	40 786	19	40 101	5	685	2922
5	9	12	-699	18	49 906	18	49 755	9	151	2923
15	50	18	145 298	.	.	293
15	50	18	145 298	.	.	2932
5	35	.	.	4	25	29322
10	26	11	2	95	145 445	85	140 783	21	4 662	294
31	703	16	-435	154	193 194	145	187 297	36	5 898	295
6	294	-	-	17	5 160	13	4 717	7	443	2952
8	228	3	-2	25	32 708	23	32 640	5	68	2953
.	.	.	.	17	9 263	17	8 690	3	573	2954
11	11	81	123 838	.	.	2956
-	-	7	19 374	.	.	29561

Noch: 5. Umsatzsteuerpflichtige und deren Lieferungen und Leistungen 2001 nach der Besteuerung der Umsätze und nach wirtschaftlicher Gliederung

WZ-Nr.	Wirtschaftliche Gliederung	Steuerpflichtige	Lieferungen und Leistungen ¹⁾	zu 16 %	
		Anzahl	1 000 €	Anzahl ³⁾	1 000 €
29562	Herstellung von Maschinen für sonstige bestimmte Wirtschaftszweige a.n.g.	191	507 287	190	398 511
297	Herstellung von Haushaltsgeräten a.n.g.	36	35 605	36	29 809
2972	Herstellung von nichtelektrischen Heiz-, Koch-, Heißwasser- und Heißluftgeräten a.n.g.	4	8 894	.	.
DL	Herstellung von Büromaschinen, Datenverarbeitungsgeräten und -einrichtungen; Elektrotechnik usw.	1 649	3 048 436	1 578	1 915 881
30	Herstellung von Büromaschinen, Datenverarbeitungsgeräten und -einrichtungen	176	179 883	176	171 890
31	Herstellung von Geräten der Elektrizitätserzeugung, -verteilung u.ä.	357	767 598	357	622 035
311	Herstellung von Elektromotoren, Generatoren und Transformatoren	69	155 785	69	137 313
312	Herstellung von Elektrizitätsverteilungs- und -schalteneinrichtungen	72	184 468	72	162 489
313	Herstellung von isolierten Elektrokabeln, -leitungen und -drähten	38	88 867	38	63 026
314	Herstellung von Akkumulatoren und Batterien	12	74 326	12	68 262
315	Herstellung von elektrischen Lampen und Leuchten	47	80 310	47	61 358
316	Herstellung von elektrischen Ausrüstungen a.n.g.	119	183 842	119	129 587
32	Rundfunk-, Fernseh- und Nachrichtentechnik	256	1 490 054	256	771 190
321	Herstellung von elektronischen Bauelementen	104	1 016 194	104	467 036
322	Herstellung von nachrichtentechnischen Geräten und Einrichtungen	83	419 792	83	255 506
323	Herstellung von Rundfunk- und Fernsehgeräten sowie phono- und videotecnischen Geräten	69	54 069	69	48 648
33	Medizin-, Mess-, Steuer- und Regelungstechnik, Optik	860	610 901	789	350 767
331	Herstellung von medizinischen Geräten und orthopädischen Vorrichtungen	524	280 590	454	97 410
332	Herstellung von Mess-, Kontroll-, Navigations- u.ä. Instrumenten und Vorrichtungen	210	162 036	210	134 227
333	Herstellung von industriellen Prozesssteuerungsanlagen	32	40 252	32	38 727
334	Herstellung von optischen und fotografischen Geräten	68	38 343	67	33 986
3340	Herstellung von optischen und fotografischen Geräten	68	38 343	67	33 986
33401	Herstellung von augenoptischen Erzeugnissen	32	7 735	32	6 838
33403	Herstellung von Foto-, Projektions- und Kinogeräten	7	4 401	7	3 701
335	Herstellung von Uhren	26	89 681	26	46 416
DM	Fahrzeugbau	239	932 692	239	791 679
34	Herstellung von Kraftwagen und Kraftwagenteilen	177	781 667	177	651 225
341	Herstellung von Kraftwagen und Kraftwagenmotoren	14	50 591	14	43 967
342	Herstellung von Karosserien, Aufbauten und Anhängern	104	163 268	104	154 813
343	Herstellung von Teilen und Zubehör für Kraftwagen und Kraftwagenmotoren	59	567 808	59	452 445

1) Ohne Umsatzsteuer

2) Einschließlich der Fälle nach § 24 UStG

3) Mehrfachzählung von Steuerpflichtigen möglich

Steuerpflichtige Umsätze				Steuerfreie Umsätze						WZ-Nr.
zu 7 %		zu anderen Steuersätzen ²⁾		zusammen		darunter				
						mit Vorsteuerabzug		ohne Vorsteuerabzug		
Anzahl ³⁾	1 000 €	Anzahl ³⁾	1 000 €	Anzahl	1 000 €	Anzahl ³⁾	1 000 €	Anzahl ³⁾	1 000 €	
11	11	6	-296	77	109 061	74	104 464	17	4 597	29562
4	1	297
-	-	-	-	-	-	2972
532	169 899	40	-920	365	963 577	318	953 914	93	9 663	DL
16	269	5	-28	33	7 752	23	2 602	14	5 151	30
18	38	17	-657	107	146 182	94	145 753	27	429	31
.	.	.	.	28	18 503	26	18 474	6	29	311
.	.	.	.	25	21 975	19	21 863	8	112	312
.	-	-	313
-	-	-	-	4	6 064	314
4	6	15	18 851	.	.	315
4	17	7	-114	21	54 350	17	54 158	7	192	316
15	531	5	37	74	718 297	66	715 696	17	2 601	32
.	.	.	.	42	548 669	41	548 416	5	253	321
.	.	.	.	14	164 295	12	162 294	4	2 002	322
.	.	.	.	18	5 333	13	4 987	8	346	323
483	169 061	13	-272	151	91 346	135	89 863	35	1 483	33
463	168 436	5	1	37	14 743	29	14 039	11	704	331
6	9	4	14	78	27 786	74	27 243	12	543	332
.	6	74	333
9	569	-	-	13	3 787	11	3 626	6	161	334
9	569	-	-	13	3 787	11	3 626	6	161	3340
.	.	-	-	33401
.	.	-	-	.	.	3	688	.	.	33403
.	-	-	335
24	415	15	-111	66	140 709	63	140 056	15	653	DM
.	.	.	.	56	130 476	34
-	-	341
9	73	9	27	21	8 355	19	8 346	5	9	342
.	.	4	-141	.	.	27	114 858	.	.	343

Noch: 5. Umsatzsteuerpflichtige und deren Lieferungen und Leistungen 2001 nach der Besteuerung der Umsätze und nach wirtschaftlicher Gliederung

WZ-Nr.	Wirtschaftliche Gliederung	Steuerpflichtige	Lieferungen und Leistungen ¹⁾	zu 16 %	
		Anzahl	1 000 €	Anzahl ³⁾	1 000 €
35	Sonstiger Fahrzeugbau	62	151 025	62	140 454
352	Schienefahrzeugbau	20	84 942	.	.
354	Herstellung von Kraffrädern, Fahrrädern und Behindertenfahrzeugen	18	47 482	18	37 782
DN	Herstellung von Möbeln, Schmuck, Musikinstrumenten usw.; Recycling	1 316	1 116 517	1 316	1 034 092
36	Herstellung von Möbeln, Schmuck, Musikinstrumenten, Sportgeräten, Spielwaren und sonstigen Erzeugnissen	1 113	789 601	1 113	731 749
361	Herstellung von Möbeln	515	584 231	515	563 453
3611	Herstellung von Sitzmöbeln	196	290 961	196	278 813
3612	Herstellung von Büro- und Ladenmöbeln
3613	Herstellung von Küchenmöbeln	73	73 262	73	70 729
3614	Herstellung von sonstigen Möbeln	172	132 438	172	129 071
362	Herstellung von Schmuck und ähnlichen Erzeugnissen	143	17 267	143	17 123
3622	Herstellung von Schmuck, Gold- und Silberschmiedewaren (ohne Phantasieschmuck)
36223	Herstellung von Gold- und Silberschmiedewaren (ohne Tafelgeräte und Bestecke)	90	9 134	90	9 110
36225	Herstellung von Edelmetallerzeugnissen für technische Zwecke	23	3 405	.	.
363	Herstellung von Musikinstrumenten	146	47 731	146	28 565
364	Herstellung von Sportgeräten	26	12 507	26	11 375
365	Herstellung von Spielwaren	115	51 498	115	41 946
366	Herstellung von sonstigen Erzeugnissen	168	76 367	168	69 286
3663	Herstellung von Erzeugnissen a.n.g.	126	36 387	126	30 823
36638	Herstellung von sonstigen Erzeugnissen a.n.g.	51	11 959	51	10 380
37	Recycling	203	326 916	203	302 343
371	Recycling von Schrott	66	132 436	66	116 924
372	Recycling von nichtmetallischen Altmaterialien und Reststoffen	137	194 480	137	185 419
E	Energie- und Wasserversorgung	355	8 602 079	354	7 896 577
40	Energieversorgung	279	8 093 656	279	7 729 564
401	Elektrizitätsversorgung	207	3 676 688	207	3 428 434
402	Gasversorgung	14	3 827 997	14	3 758 074
403	Fernwärmeversorgung	58	588 971	58	543 057
41	Wasserversorgung	76	508 423	75	167 013
F 45	Baugewerbe	22 197	9 551 095	22 193	9 468 224
451	Vorbereitende Baustellenarbeiten	449	203 950	449	203 363
4511	Abbruch-, Spreng- und Entrümmungsgewerbe, Erdbewegungsarbeiten	438	199 490	438	198 886
45112	Erdbewegungsarbeiten	135	97 759	135	97 717
45114	Aufschließung von Lagerstätten
452	Hoch- und Tiefbau	5 271	4 322 425	5 269	4 264 341
4521	Hochbau, Brücken- und Tunnelbau u.ä.	2 048	2 464 935	2 046	2 444 669
4522	Dachdeckerei, Abdichtung und Zimmerei	1 945	651 931	1 945	650 594
45221	Dachdeckerei	1 054	464 090	1 054	463 368
45222	Abdichtung gegen Wasser und Feuchtigkeit	544	76 380	544	75 894

1) Ohne Umsatzsteuer

2) Einschließlich der Fälle nach § 24 UStG

3) Mehrfachzählung von Steuerpflichtigen möglich

Steuerpflichtige Umsätze				Steuerfreie Umsätze						WZ-Nr.
zu 7 %		zu anderen Steuersätzen ²⁾		zusammen		darunter				
						mit Vorsteuerabzug		ohne Vorsteuerabzug		
Anzahl ³⁾	1 000 €	Anzahl ³⁾	1 000 €	Anzahl	1 000 €	Anzahl ³⁾	1 000 €	Anzahl ³⁾	1 000 €	
.	.	.	.	10	10 233	35
-	-	-	-	-	-	352
4	221	5	9 477	.	.	354
97	2 235	54	-45	293	80 235	251	76 435	88	3 801	DN
86	796	41	79	243	56 977	211	53 374	71	3 603	36
23	123	31	-150	62	20 806	47	17 840	30	2 965	361
8	23	16	-25	15	12 150	11	10 778	8	1 372	3611
3	14	4	0	6	407	3612
3	47	3	-89	10	2 575	7	1 816	6	759	3613
9	39	8	-36	22	3 365	19	2 937	10	427	3614
5	8	-	-	12	136	362
5	8	-	-	.	.	10	126	.	.	3622
.	.	-	-	.	.	6	9	.	.	36223
-	-	-	-	36225
.	.	.	.	72	18 998	69	18 614	15	384	363
4	60	-	-	11	1 072	364
.	.	.	.	45	9 256	37	9 179	13	78	365
18	371	5	1	41	6 709	37	6 557	9	152	366
15	223	5	1	24	5 342	3663
.	.	.	.	13	1 493	36638
11	1 438	13	-124	50	23 259	40	23 061	17	198	37
.	21	15 420	.	.	371
.	19	7 640	.	.	372
107	626 327	55	-4 950	65	84 125	12	71 881	59	12 244	E
47	286 929	42	-5 635	38	82 797	8	71 850	34	10 947	40
20	240 373	22	-3 975	19	11 856	5	2 307	16	9 549	401
5	29	6	-432	7	70 326	3	69 543	6	784	402
22	46 528	14	-1 228	12	615	-	-	12	615	403
60	339 398	13	685	27	1 328	4	31	25	1 297	41
352	3 336	1 041	-6 253	986	85 787	431	50 800	616	34 988	F 45
.	.	.	.	24	559	9	386	16	173	451
.	.	11	-37	.	.	9	386	.	.	4511
.	8	78	45112
-	-	-	-	-	-	-	-	-	-	45114
98	1 314	294	-5 467	291	62 236	89	38 086	220	24 150	452
43	72	138	-3 200	159	23 394	33	1 692	134	21 703	4521
20	392	85	-276	62	1 221	28	599	41	622	4522
10	7	55	-181	42	897	16	323	30	573	45221
4	383	10	38	11	66	6	26	8	39	45222

Noch: 5. Umsatzsteuerpflichtige und deren Lieferungen und Leistungen 2001 nach der Besteuerung der Umsätze und nach wirtschaftlicher Gliederung

WZ-Nr.	Wirtschaftliche Gliederung	Steuerpflichtige	Lieferungen und Leistungen ¹⁾	zu 16 %	
		Anzahl	1 000 €	Anzahl ³⁾	1 000 €
45223	Zimmerei und Ingenieurholzbau	347	111 461	347	111 333
4523	Straßenbau und Eisenbahnoberbau	336	630 732	336	629 446
4524	Wasserbau	25	146 751	25	113 903
4525	Spezialbau und sonstiger Tiefbau	917	428 075	917	425 729
45251	Brunnenbau	32	14 079	.	.
45252	Schachtbau	38	19 824	.	.
45253	Schornstein-, Feuerungs- und Industrieofenbau	97	37 598	97	37 505
45256	Sonstiger Tiefbau	288	222 536	288	222 130
453	Bauinstallation	8 191	2 950 331	8 189	2 938 754
4531	Elektroinstallation	2 709	1 173 429	2 709	1 166 313
4532	Dämmung gegen Kälte, Wärme, Schall und Erschütterung	644	173 957	644	173 155
4533	Klempnerei, Gas-, Wasser-, Heizungs- und Lüftungsinstallation	3 573	1 367 494	3 572	1 365 256
45331	Klempnerei, Gas- und Wasserinstallation	1 855	559 108	1 855	558 429
45332	Installation von Heizungs-, Lüftungs-, Klima- und gesundheitstechnischen Anlagen	1 718	808 386	1 717	806 826
4534	Sonstige Bauinstallation	1 265	235 451	1 264	234 030
454	Sonstiges Baugewerbe	8 213	2 049 717	8 213	2 039 688
4541	Stuckateurgewerbe, Gipserei und Verputzerei	330	75 168	330	75 016
4542	Bautischlerei	1 661	378 178	1 661	375 203
4543	Fußboden-, Fliesen- und Plattenlegerei, Raumausstattung	1 525	404 344	1 525	402 753
45431	Parkettlegeri	75	25 575	75	25 386
45432	Fliesen-, Platten- und Mosaiklegerei	649	189 502	649	189 364
45433	Estrichlegerei	43	30 256	43	30 204
45434	Sonstige Fußbodenlegerei und -kleberei	465	87 389	465	86 396
45436	Raumausstattung ohne ausgeprägten Schwerpunkt	218	57 812	218	57 610
4544	Maler- und Glasergerberbe	1 827	449 546	1 827	448 910
45441	Maler- und Lackierergewerbe	1 618	397 107	1 618	396 518
45442	Glasergerberbe	209	52 439	209	52 393
4545	Baugewerbe a.n.g.	2 870	742 481	2 870	737 805
45452	Ofen- und Herdsetzerei	195	38 966	195	38 854
45453	Ausbaugewerbe a.n.g.	2 624	683 445	2 624	679 870
455	Vermietung von Baumaschinen und -geräten mit Bedienungspersonal	73	24 672	73	22 079
G	Handel; Instandhaltung und Reparatur von Kraftfahrzeugen und Gebrauchsgütern	33 797	19 594 553	33 481	16 124 830
50	Kraftfahrzeughandel; Instandhaltung und Reparatur von Kraftfahrzeugen; Tankstellen	5 137	5 508 717	5 135	5 331 091
501	Handel mit Kraftwagen	2 035	3 546 481	2 033	3 454 946
5010	Handel mit Kraftwagen	2 035	3 546 481	2 033	3 454 946
50102	Großhandel mit Kraftwagen	148	367 064	147	339 578
50103	Einzelhandel mit Kraftwagen	1 657	2 963 706	1 656	2 909 817
502	Instandhaltung und Reparatur von Kraftwagen	1 673	877 808	1 673	860 953
5020	Instandhaltung und Reparatur von Kraftwagen	1 673	877 808	1 673	860 953
50201	Instandhaltung und Reparatur von Kraftwagen (ohne Elektrik)	1 362	778 789	1 362	763 613
50202	Reparatur von Kraftwagenelektrik	49	28 364	49	26 811
503	Handel mit Kraftwagenteilen und Zubehör	732	451 104	732	441 376
5030	Handel mit Kraftwagenteilen und Zubehör	732	451 104	732	441 376
50302	Großhandel mit Kraftwagenteilen und Zubehör	114	113 587	114	109 893

1) Ohne Umsatzsteuer

2) Einschließlich der Fälle nach § 24 UStG

3) Mehrfachzählung von Steuerpflichtigen möglich

Steuerpflichtige Umsätze				Steuerfreie Umsätze						WZ-Nr.
zu 7 %		zu anderen Steuersätzen ²⁾		zusammen		darunter				
						mit Vorsteuerabzug		ohne Vorsteuerabzug		
Anzahl ³⁾	1 000 €	Anzahl ³⁾	1 000 €	Anzahl	1 000 €	Anzahl ³⁾	1 000 €	Anzahl ³⁾	1 000 €	
6	2	20	-133	9	259	6	250	3	9	45223
.	.	.	.	27	1 390	10	774	19	615	4523
.	.	.	.	5	33 757	3	33 431	3	326	4524
21	563	39	-692	38	2 475	15	1 590	23	885	4525
.	.	4	2	-	-	-	-	-	-	45251
.	.	-	-	45252
5	3	7	5	3	85	-	-	3	85	45253
4	168	9	-702	17	941	7	508	10	433	45256
125	1 295	381	-317	382	10 598	209	6 164	194	4 435	453
69	1 089	165	29	160	5 997	98	4 900	72	1 097	4531
6	14	17	-18	15	806	9	67	7	739	4532
38	156	188	-320	164	2 403	76	671	96	1 732	4533
15	90	102	-69	65	658	22	148	44	509	45331
23	66	86	-251	99	1 745	54	523	52	1 222	45332
12	36	11	-8	43	1 393	26	526	19	867	4534
117	644	352	-415	277	9 800	112	3 603	182	6 197	454
.	.	9	-10	7	159	4541
.	.	73	-82	33	621	4542
24	60	74	-29	50	1 560	16	345	35	1 215	4543
.	.	7	-4	5	46	45431
.	.	33	-70	10	49	45432
.	45433
3	1	12	21	9	970	45434
7	18	10	8	12	175	4	29	8	146	45436
33	136	115	-104	56	604	22	187	36	417	4544
25	78	97	-79	51	591	45441
8	58	18	-25	5	13	45442
38	430	81	-190	101	4 436	41	651	71	3 785	4545
7	13	17	13	4	85	45452
29	355	61	-201	94	3 421	45453
.	.	.	.	12	2 593	12	2 561	4	32	455
11 831	2 967 664	841	5 988	4 512	496 071	3 186	450 800	1 826	45 271	G
707	64 625	287	-26	1 279	113 027	950	97 775	551	15 252	50
143	3 012	165	101	747	88 422	594	80 404	299	8 018	501
143	3 012	165	101	747	88 422	594	80 404	299	8 018	5010
15	366	11	59	63	27 061	52	26 321	23	739	50102
115	1 925	146	38	590	51 925	474	45 468	240	6 457	50103
78	2 952	69	-309	246	14 212	167	8 387	118	5 825	502
78	2 952	69	-309	246	14 212	167	8 387	118	5 825	5020
63	2 931	65	-277	226	12 522	156	7 047	106	5 475	50201
.	.	.	.	10	1 555	8	1 323	4	232	50202
56	745	35	166	164	8 816	126	8 297	63	519	503
56	745	35	166	164	8 816	126	8 297	63	519	5030
14	34	28	3 368	.	.	50302

Noch: 5. Umsatzsteuerpflichtige und deren Lieferungen und Leistungen 2001 nach der Besteuerung der Umsätze und nach wirtschaftlicher Gliederung

WZ-Nr.	Wirtschaftliche Gliederung	Steuerpflichtige	Lieferungen und Leistungen ¹⁾	zu 16 %	
		Anzahl	1 000 €	Anzahl ³⁾	1 000 €
50303	Einzelhandel mit Kraftwagenteilen und Zubehör	567	326 123	567	320 757
504	Handel mit Krafträdern, Teilen und Zubehör; Instandhaltung und Reparatur von Krafträdern	247	76 865	247	75 660
505	Tankstellen	450	556 459	450	498 156
51	Handelsvermittlung und Großhandel (ohne Handel mit Kraftfahrzeugen)	6 887	6 160 982	6 831	4 493 820
511	Handelsvermittlung	3 098	451 835	3 083	413 392
512	Großhandel mit landwirtschaftlichen Grundstoffen und lebenden Tieren	236	394 546	227	112 953
5121	Großhandel mit Getreide, Saaten und Futtermitteln	51	256 070	51	79 320
513	Großhandel mit Nahrungsmitteln, Getränken und Tabakwaren	606	1 689 588	585	734 539
514	Großhandel mit Gebrauchs- und Verbrauchsgütern	846	945 256	843	771 114
5143	Großhandel mit elektrischen Haushaltsgeräten, Rundfunk- und Fernsehgeräten	149	163 599	149	158 867
5144	Großhandel mit Haushaltswaren aus Metall, keramischen Erzeugnissen, Glaswaren, Tapeten und Reinigungsmitteln	60	58 490	60	56 485
5147	Großhandel mit sonstigen Gebrauchs- und Verbrauchsgütern	325	388 042	324	266 638
51471	Großhandel mit nichtelektrischen Haushaltsgeräten	15	10 124	.	.
51472	Großhandel mit Spielwaren und Musikinstrumenten	18	4 815	18	4 683
51473	Großhandel mit Fahrrädern, Fahrradteilen und Zubehör, Sport- und Campingartikeln (ohne Campingmöbel)	28	23 929	28	23 718
51478	Großhandel mit Papier, Pappe, Schul- und Büroartikeln, Büchern, Zeitschriften und Zeitungen	110	173 595	109	76 951
515	Großhandel mit Rohstoffen, Halbwaren, Altmaterial und Reststoffen	1 046	1 641 662	1 044	1 539 523
5153	Großhandel mit Holz, Baustoffen, Anstrichmitteln und Sanitärkeramik	543	797 779	542	732 943
51531	Großhandel mit Holz, Baustoffen, Anstrichmitteln und Sanitärkeramik ohne ausgeprägten Schwerpunkt	95	197 960	95	156 014
51534	Großhandel mit Baustoffen und Bauelementen aus mineralischen Stoffen	296	410 630	296	402 108
51537	Großhandel mit Sanitärkeramik
5154	Großhandel mit Bauelementen aus Metall sowie Installationsbedarf für Gas, Wasser und Heizung	252	352 329	251	342 945
5155	Großhandel mit chemischen Erzeugnissen	48	85 245	48	77 093
516	Großhandel mit Maschinen, Ausrüstungen und Zubehör	743	802 375	739	738 777
5162	Großhandel mit Baumaschinen	91	124 676	91	116 691
5165	Großhandel mit sonstigen Maschinen, Ausrüstungen und Zubehör (ohne landwirtschaftliche Maschinen)	364	283 125	362	260 299
5166	Großhandel mit landwirtschaftlichen Maschinen und Geräten	96	221 747	95	206 252
517	Sonstiger Großhandel	312	235 720	310	183 520
52	Einzelhandel (ohne Handel mit Kraftfahrzeugen und ohne Tankstellen); Reparatur von Verbrauchsgütern	21 773	7 924 855	21 515	6 299 920
521	Einzelhandel mit Waren verschiedener Art (in Verkaufsräumen)	3 316	1 398 681	3 298	769 722

1) Ohne Umsatzsteuer

2) Einschließlich der Fälle nach § 24 UStG

3) Mehrfachzählung von Steuerpflichtigen möglich

Steuerpflichtige Umsätze				Steuerfreie Umsätze						WZ-Nr.
zu 7 %		zu anderen Steuersätzen ²⁾		zusammen		darunter				
						mit Vorsteuerabzug		ohne Vorsteuerabzug		
Anzahl ³⁾	1 000 €	Anzahl ³⁾	1 000 €	Anzahl	1 000 €	Anzahl ³⁾	1 000 €	Anzahl ³⁾	1 000 €	
35	274	23	0	123	5 092	90	4 832	52	261	50303
13	107	6	6	52	1 093	39	533	19	560	504
417	57 810	12	10	70	483	24	153	52	330	505
1 436	1 348 546	262	838	1 089	317 779	858	303 757	348	14 021	51
333	18 302	39	107	294	20 034	207	18 504	113	1 530	511
209	272 960	11	1 131	38	7 502	28	7 371	14	131	512
46	172 217	6	1 089	15	3 444	11	3 391	7	53	5121
451	932 758	30	567	65	21 724	36	19 978	33	1 745	513
170	105 433	38	-281	185	68 990	163	64 328	51	4 662	514
18	85	9	-249	33	4 896	27	4 669	13	227	5143
6	263	4	-4	9	1 746	5144
88	96 025	19	-26	72	25 406	64	25 117	18	289	5147
8	65	-	-	4	67	4	67	-	-	51471
										51472
5	82	6	128	.	.	51473
51	94 429	9	-18	21	2 232	16	2 012	10	220	51478
152	11 159	88	-544	201	91 524	158	90 566	61	958	515
86	8 304	53	-335	87	56 867	65	56 432	28	435	5153
19	1 121	7	-126	19	40 952	14	40 915	6	37	51531
53	7 086	38	-184	40	1 620	27	1 278	15	342	51534
-	-	.	.	3	40	3	40	-	-	51537
7	4	19	-170	47	9 549	37	9 254	15	295	5154
.	.	.	.	15	7 853	13	7 735	3	118	5155
67	4 164	43	-98	243	59 531	209	54 885	61	4 646	516
4	11	12	-106	42	8 080	36	5 750	14	2 330	5162
28	2 299	18	8	108	20 519	102	19 051	18	1 468	5165
15	1 402	6	-1	41	14 094	34	13 829	13	265	5166
54	3 770	13	-44	63	48 474	57	48 124	15	349	517
9 688	1 554 493	292	5 176	2 144	65 266	1 378	49 268	927	15 998	52
2 063	617 902	47	832	350	10 226	174	7 659	201	2 567	521

Noch: 5. Umsatzsteuerpflichtige und deren Lieferungen und Leistungen 2001 nach der Besteuerung der Umsätze und nach wirtschaftlicher Gliederung

WZ-Nr.	Wirtschaftliche Gliederung	Steuerpflichtige	Lieferungen und Leistungen ¹⁾	zu 16 %	
		Anzahl	1 000 €	Anzahl ³⁾	1 000 €
5212	Sonstiger Einzelhandel mit Waren verschiedener Art	1 719	429 046	1 714	383 766
522	Facheinzelhandel mit Nahrungsmitteln, Getränken und Tabakwaren (in Verkaufsräumen)	2 468	756 525	2 350	307 468
5222	Einzelhandel mit Fleisch, Fleischwaren, Geflügel und Wild	303	145 230	274	10 917
523	Apotheken; Facheinzelhandel mit medizinischen, orthopädischen und kosmetischen Artikeln (in Verkaufsräumen)	1 603	1 751 138	1 602	1 668 915
5231	Apotheken	967	1 538 476	967	1 511 953
5233	Einzelhandel mit kosmetischen Artikeln und Körperpflegemitteln	440	78 361	440	71 020
52332	Einzelhandel mit Drogerieartikeln	303	55 816	303	49 008
524	Sonstiger Facheinzelhandel (in Verkaufsräumen)	10 687	3 315 151	10 650	2 950 692
5241	Einzelhandel mit Textilien	474	68 746	473	67 471
52411	Einzelhandel mit Haustextilien	307	51 202	307	50 276
52412	Einzelhandel mit Kurzwaren, Schneidereibedarf, Handarbeiten sowie Meterware für Bekleidung und Wäsche	167	17 544	166	17 195
5242	Einzelhandel mit Bekleidung	1 303	403 338	1 303	400 707
52421	Einzelhandel mit Bekleidung ohne ausgeprägten Schwerpunkt	734	301 061	734	299 189
52422	Einzelhandel mit Herrenbekleidung und Bekleidungszubehör	74	16 883	74	16 856
52423	Einzelhandel mit Damenbekleidung und Bekleidungszubehör	381	69 238	381	68 752
5243	Einzelhandel mit Schuhen und Lederwaren	524	120 646	524	118 748
52431	Einzelhandel mit Schuhen	354	93 488	354	91 994
5244	Einzelhandel mit Möbeln, Einrichtungsgegenständen und Hausrat a.n.g.	853	515 575	853	509 564
52441	Einzelhandel mit Wohnmöbeln	421	387 734	421	387 298
52442	Einzelhandel mit Beleuchtungsartikeln	43	6 393	43	6 346
52443	Einzelhandel mit Haushaltsgegenständen aus Metall und Kunststoff	116	67 717	116	64 566
52445	Einzelhandel mit Heimtextilien und Teppichen	163	34 266	163	33 793
5245	Einzelhandel mit elektrischen Haushalts-, Rundfunk- und Fernsehgeräten sowie Musikinstrumenten	1 021	354 773	1 020	348 040
52451	Einzelhandel mit elektrischen Haushaltsgeräten und elektrotechnischen Erzeugnissen a.n.g.	478	140 331	478	138 572
52452	Einzelhandel mit Rundfunk-, Fernseh- und phontechnischen Geräten und Zubehör	447	194 923	447	191 673
5246	Einzelhandel mit Metallwaren, Anstrichmitteln, Bau- und Heimwerkerbedarf	877	380 055	874	363 177
52461	Einzelhandel mit Eisen-, Metall- und Kunststoffwaren a.n.g.	205	72 039	204	69 912
52463	Einzelhandel mit Bau- und Heimwerkerbedarf	613	297 993	611	283 285
5247	Einzelhandel mit Büchern, Zeitschriften, Zeitungen, Schreibwaren und Bürobedarf	945	256 468	937	131 454
52472	Einzelhandel mit Büchern und Fachzeitschriften	222	110 796	216	18 344
5248	Facheinzelhandel a.n.g. (in Verkaufsräumen)	4 690	1 215 550	4 666	1 011 532
52482	Einzelhandel mit Kunstgegenständen, Bildern, kunstgewerblichen Erzeugnissen, Briefmarken, Münzen und Geschenkartikeln	376	71 829	374	59 871
52483	Einzelhandel mit Blumen, Pflanzen, zoologischem Bedarf, lebenden Tieren und Sämereien	1 299	212 532	1 281	51 711

1) Ohne Umsatzsteuer

2) Einschließlich der Fälle nach § 24 UStG

3) Mehrfachzählung von Steuerpflichtigen möglich

Steuerpflichtige Umsätze				Steuerfreie Umsätze						WZ-Nr.
zu 7 %		zu anderen Steuersätzen ²⁾		zusammen		darunter				
						mit Vorsteuerabzug		ohne Vorsteuerabzug		
Anzahl ³⁾	1 000 €	Anzahl ³⁾	1 000 €	Anzahl	1 000 €	Anzahl ³⁾	1 000 €	Anzahl ³⁾	1 000 €	
605	35 886	27	72	206	9 322	128	7 458	94	1 864	5212
2 071	447 011	27	676	88	1 369	29	890	63	479	522
285	133 942	5	46	5222
1 357	72 924	12	32	130	9 267	86	8 013	47	1 254	523
956	26 340	5	14	72	169	54	79	18	90	5231
269	6 840	4	9	37	491	18	374	21	117	5233
229	6 357	4	9	27	441	13	368	16	74	52332
3 146	324 667	164	3 520	1 234	36 272	863	28 216	477	8 056	524
.	.	.	.	23	448	17	440	7	8	5241
.	52411
20	347	52412
88	1 964	7	3	139	664	114	523	30	141	5242
.	.	.	.	92	487	77	392	17	94	52421
.	8	23	.	.	52422
.	.	.	.	27	123	20	85	9	37	52423
.	.	.	.	59	1 180	49	1 060	11	121	5243
.	.	.	.	31	911	25	893	6	18	52431
67	3 319	15	-23	79	2 716	54	1 995	36	721	5244
.	.	.	.	34	313	21	200	20	113	52441
.	-	-	52442
.	.	.	.	11	364	9	321	3	43	52443
.	.	.	.	17	436	11	6	7	430	52445
135	1 960	33	5	182	4 767	129	2 813	77	1 954	5245
32	261	15	4	55	1 495	36	322	23	1 173	52451
50	305	18	2	104	2 943	76	2 399	45	544	52452
100	7 827	29	-13	87	9 065	65	7 755	32	1 310	5246
.	.	11	2	52461
81	7 776	18	-15	63	6 946	48	5 729	22	1 217	52463
762	120 319	16	3 263	150	1 432	54	570	112	861	5247
200	88 673	5	3 156	33	623	18	358	19	265	52472
1 928	187 737	59	281	515	16 000	381	13 061	172	2 939	5248
154	9 919	8	24	56	2 015	42	1 046	24	969	52482
1 246	160 384	15	246	37	191	22	150	18	41	52483

Noch: 5. Umsatzsteuerpflichtige und deren Lieferungen und Leistungen 2001 nach der Besteuerung der Umsätze und nach wirtschaftlicher Gliederung

WZ-Nr.	Wirtschaftliche Gliederung	Steuerpflichtige	Lieferungen und Leistungen ¹⁾	zu 16 %	
		Anzahl	1 000 €	Anzahl ³⁾	1 000 €
52484	Einzelhandel mit feinmechanischen, Foto- und optischen Erzeugnissen, Computern und Software	810	261 773	809	257 642
52486	Einzelhandel mit Spielwaren	187	35 644	187	31 804
52487	Einzelhandel mit Fahrrädern, Fahrradteilen und Zubehör, Sport- und Campingartikeln (ohne Campingmöbel)	426	112 818	426	111 507
52488	Einzelhandel mit Brennstoffen	92	59 102	92	58 769
52489	Sonstiger Facheinzelhandel a. n. g. (in Verkaufsräumen)	1 128	403 021	1 125	381 927
525	Einzelhandel mit Antiquitäten und Gebrauchsgüter (in Verkaufsräumen)	331	53 604	324	47 960
5250	Einzelhandel mit Antiquitäten und Gebrauchsgüter (in Verkaufsräumen)	331	53 604	324	47 960
52502	Antiquariate	25	7 202	19	4 567
52503	Einzelhandel mit sonstigen Gebrauchsgüter	238	40 675	238	38 420
526	Einzelhandel (nicht in Verkaufsräumen)	2 441	453 106	2 366	365 300
5261	Versandhandel	199	33 473	198	25 978
52611	Versandhandel mit Waren ohne ausgeprägten Schwerpunkt	80	3 149	80	2 874
52612	Versandhandel mit Textilien, Bekleidung, Schuhen und Lederwaren	37	7 470	36	7 362
52613	Sonstiger Fachversandhandel	82	22 854	82	15 741
5262	Einzelhandel an Verkaufsständen und auf Märkten	900	116 253	842	61 682
52621	Einzelhandel mit Nahrungsmitteln und Getränken an Verkaufsständen und auf Märkten	206	31 730	182	10 210
52622	Sonstiger Einzelhandel an Verkaufsständen und auf Märkten	694	84 523	660	51 472
5263	Sonstiger Einzelhandel (nicht in Verkaufsräumen)	1 342	303 379	1 326	277 640
52631	Einzelhandel vom Lager mit Brennstoffen	109	124 521	109	123 701
52632	Sonstiger Einzelhandel vom Lager	103	28 560	103	25 971
52633	Einzelhandel a. n. g. (nicht in Verkaufsräumen)	1 130	150 299	1 114	127 969
527	Reparatur von Gebrauchsgütern	927	196 650	925	189 863
5273	Reparatur von Uhren und Schmuck	181	20 956	181	20 684
5274	Reparatur von sonstigen Gebrauchsgütern	414	111 448	414	109 678
52742	Reparatur von sonstigen Gebrauchsgütern a. n. g.
H 55	Gastgewerbe	9 802	1 563 560	9 754	1 290 086
551	Hotels, Gasthöfe, Pensionen und Hotels garnis	2 146	455 312	2 146	433 990
5511	Hotels, Gasthöfe und Pensionen	2 064	428 293	2 064	407 849
55111	Hotels (ohne Hotels garnis)	426	194 353	426	187 666
55112	Gasthöfe	1 209	187 770	1 209	176 707
55113	Pensionen	429	46 170	429	43 476
5512	Hotels garnis	82	27 019	82	26 141
552	Sonstiges Beherbergungsgewerbe	155	32 429	153	23 204
5522	Campingplätze	.	.	23	2 419
553	Restaurants, Cafés, Eisdielen und Imbisshallen	5 307	735 278	5 269	583 875
5530	Restaurants, Cafés, Eisdielen und Imbisshallen	5 307	735 278	5 269	583 875
55301	Restaurants mit herkömmlicher Bedienung	3 424	490 521	3 420	433 205
55302	Restaurants mit Selbstbedienung	74	45 404	73	24 954
55303	Cafés	391	44 565	391	35 502
55304	Eisdielen	281	38 522	278	23 169
55305	Imbisshallen	1 137	116 267	1 107	67 045
554	Sonstiges Gaststättengewerbe	1 755	227 614	1 752	208 566

1) Ohne Umsatzsteuer

2) Einschließlich der Fälle nach § 24 UStG

3) Mehrfachzählung von Steuerpflichtigen möglich

Steuerpflichtige Umsätze				Steuerfreie Umsätze						WZ-Nr.
zu 7 %		zu anderen Steuersätzen ²⁾		zusammen		darunter				
						mit Vorsteuerabzug		ohne Vorsteuerabzug		
Anzahl ³⁾	1 000 €	Anzahl ³⁾	1 000 €	Anzahl	1 000 €	Anzahl ³⁾	1 000 €	Anzahl ³⁾	1 000 €	
84	2 649	9	2	108	1 480	74	698	43	782	52484
88	836	4	10	32	2 994	25	2 897	10	96	52486
73	362	3	3	73	945	62	753	14	192	52487
.	.	.	.	12	227	4	93	9	134	52488
233	13 300	15	-8	156	7 802	115	7 084	48	717	52489
81	3 795	4	14	77	1 835	62	1 510	22	325	525
81	3 795	4	14	77	1 835	62	1 510	22	325	5250
20	2 472	6	57	.	.	52502
.	.	.	.	51	1 364	39	1 200	16	165	52503
899	83 344	20	70	165	4 392	94	2 350	82	2 041	526
56	7 038	-	-	25	457	15	411	11	46	5261
20	251	-	-	6	23	3	23	3	0	52611
7	94	-	-	3	13	3	13	-	-	52612
29	6 693	-	-	16	420	9	375	8	46	52613
492	52 983	18	1 347	5262
184	21 485	3	26	52621
308	31 498	-	-	33	1 553	20	233	15	1 320	52622
351	23 322	53	649	5263
55	411	7	57	8	352	6	28	3	324	52631
18	2 525	3	58	52632
278	20 386	7	14	90	1 930	50	1 663	47	267	52633
71	4 851	18	32	100	1 904	70	629	35	1 275	527
.	.	.	.	19	183	11	17	8	167	5273
24	249	9	8	54	1 512	42	534	16	978	5274
24	249	9	8	52742
7 055	240 925	58	370	307	32 179	81	2 434	240	29 745	H 55
1 393	17 803	88	3 081	551
1 353	17 189	12	122	96	3 134	21	127	82	3 007	5511
256	4 949	3	61	44	1 678	10	93	39	1 585	55111
907	10 704	19	282	55112
190	1 536	24	1 140	55113
40	614	6	74	5512
67	1 286	27	6 737	552
20	285	9	537	5522
4 078	149 115	31	202	117	2 086	34	488	86	1 598	553
4 078	149 115	31	202	117	2 086	34	488	86	1 598	5530
2 458	55 418	21	65	74	1 833	19	438	56	1 395	55301
.	.	-	-	.	.	-	-	.	.	55302
304	8 935	-	-	10	128	-	-	10	128	55303
.	.	3	40	.	.	3	3	.	.	55304
979	49 006	7	97	24	118	12	47	14	71	55305
1 148	18 543	6	0	40	506	15	420	27	85	554

Noch: 5. Umsatzsteuerpflichtige und deren Lieferungen und Leistungen 2001 nach der Besteuerung der Umsätze und nach wirtschaftlicher Gliederung

WZ-Nr.	Wirtschaftliche Gliederung	Steuerpflichtige	Lieferungen und Leistungen ¹⁾	zu 16 %	
		Anzahl	1 000 €	Anzahl ³⁾	1 000 €
5540	Sonstiges Gaststättengewerbe	1 755	227 614	1 752	208 566
55401	Schankwirtschaften	1 538	181 394	1 535	163 298
55402	Bars und Vergnügungslokale	66	9 536	66	9 220
55403	Diskotheken und Tanzlokale	118	33 910	118	33 509
55404	Trinkhallen	33	2 774	33	2 539
555	Kantinen und Caterer	439	112 927	434	40 451
I	Verkehr und Nachrichtenübermittlung	6 730	2 645 255	6 700	2 246 522
60	Landverkehr; Transport in Rohrfernleitungen	4 177	1 184 510	4 155	952 956
602	Sonstiger Landverkehr	.	.	4 148	943 409
6022	Betrieb von Taxis und Mietwagen mit Fahrer	1 481	149 214	1 470	75 994
6024	Güterbeförderung im Straßenverkehr	2 440	813 442	2 432	757 143
61	Schifffahrt	.	.	9	1 777
612	Binnenschifffahrt	.	.	9	1 777
63	Hilfs- und Nebentätigkeiten für den Verkehr; Verkehrsvermittlung	2 257	1 336 452	2 250	1 179 846
631	Frachtumschlag und Lagerei	22	14 605	22	14 524
632	Sonstige Hilfs- und Nebentätigkeiten für den Verkehr	68	101 423	67	44 466
633	Reisebüros und Reiseveranstalter	692	160 702	690	121 937
6330	Reisebüros und Reiseveranstalter	692	160 702	690	121 937
63301	Reisebüros	585	115 901	583	94 659
634	Spedition, sonstige Verkehrsvermittlung	1 475	1 059 722	1 471	998 919
J	Kredit- und Versicherungsgewerbe	765	174 601	764	171 522
65	Kreditgewerbe	75	117 793	75	115 335
651	Zentralbanken und Kreditinstitute	55	86 965	55	86 597
652	Sonstige Finanzierungsinstitutionen	20	30 828	20	28 738
67	Mit dem Kredit- und Versicherungsgewerbe verbundene Tätigkeiten	690	56 808	689	56 188
671	Mit dem Kreditgewerbe verbundene Tätigkeiten	205	24 056	205	23 905
672	Mit dem Versicherungsgewerbe verbundene Tätigkeiten	485	32 752	484	32 282
6720	Mit dem Versicherungsgewerbe verbundene Tätigkeiten	485	32 752	484	32 282
67203	Sonstige mit dem Versicherungsgewerbe verbundene Tätigkeiten	39	3 665	39	3 415
K	Grundstücks- und Wohnungswesen, Vermietung beweglicher Sachen usw.	26 556	11 885 035	26 487	9 558 370
70	Grundstücks- und Wohnungswesen	8 036	4 556 595	7 997	2 689 654
701	Erschließung, Kauf und Verkauf von Grundstücken, Gebäuden und Wohnungen	792	585 230	776	427 494
702	Vermietung und Verpachtung von eigenen Grundstücken, Gebäuden und Wohnungen	4 990	3 267 369	4 977	1 752 365
703	Vermittlung und Verwaltung von Grundstücken, Gebäuden und Wohnungen	2 254	703 996	2 244	509 796
71	Vermietung beweglicher Sachen ohne Bedienungspersonal	936	737 934	934	673 400

1) Ohne Umsatzsteuer

2) Einschließlich der Fälle nach § 24 UStG

3) Mehrfachzählung von Steuerpflichtigen möglich

Steuerpflichtige Umsätze				Steuerfreie Umsätze						WZ-Nr.
zu 7 %		zu anderen Steuersätzen ²⁾		zusammen		darunter				
						mit Vorsteuerabzug		ohne Vorsteuerabzug		
Anzahl ³⁾	1 000 €	Anzahl ³⁾	1 000 €	Anzahl	1 000 €	Anzahl ³⁾	1 000 €	Anzahl ³⁾	1 000 €	
1 148	18 543	6	0	40	506	15	420	27	85	5540
1 072	17 771	22	71	55401
23	146	-	-	4	169	55402
32	391	55403
21	235	-	-	-	-	-	-	-	-	55404
369	54 179	3	43	18	18 254	7	11	12	18 243	555
1 911	187 434	129	730	1 311	210 570	999	178 066	506	32 504	I
1 616	170 055	155	3 474	60
1 612	169 653	.	.	528	60 844	602
1 356	70 332	20	550	93	2 338	57	2 129	43	209	6022
127	4 271	44	-31	365	52 060	315	50 386	80	1 673	6024
5	6 857	-	-	61
5	6 857	-	-	612
271	9 818	48	125	758	146 662	556	119 568	346	27 095	63
.	3	35	631
.	6	3 312	632
176	4 392	6	81	367	34 291	229	20 767	255	13 524	633
176	4 392	6	81	367	34 291	229	20 767	255	13 524	6330
.	.	.	.	322	18 389	201	12 427	224	5 962	63301
85	4 289	38	63	376	56 451	317	46 227	82	10 223	634
96	2 522	16	-50	5	606	5	606	-	-	J
46	411	6	-43	-	-	-	-	-	-	65
.	-	-	651
.	-	-	652
.	-	-	67
15	150	3	0	-	-	-	-	-	-	671
.	-	-	672
.	-	-	6720
5	250	-	-	-	-	-	-	-	-	67203
1 642	191 396	1 299	-6 446	3 952	2 141 714	1 099	382 533	3 093	1 759 181	K
448	100 929	215	-2 033	2 063	1 768 045	306	116 991	1 855	1 651 053	70
34	1 016	25	-2 297	259	159 017	27	3 049	241	155 968	701
314	69 007	134	206	1 336	1 445 791	206	99 070	1 196	1 346 721	702
100	30 906	56	58	468	163 237	73	14 873	418	148 364	703
97	21 643	44	125	151	42 766	93	25 745	72	17 021	71

Noch: 5. Umsatzsteuerpflichtige und deren Lieferungen und Leistungen 2001 nach der Besteuerung der Umsätze und nach wirtschaftlicher Gliederung

WZ-Nr.	Wirtschaftliche Gliederung	Steuerpflichtige	Lieferungen und Leistungen ¹⁾	zu 16 %	
		Anzahl	1 000 €	Anzahl ³⁾	1 000 €
711	Vermietung von Kraftwagen bis 3,5 t Gesamtgewicht	183	84 095	183	67 582
712	Vermietung von sonstigen Verkehrsmitteln	50	25 339	50	16 219
713	Vermietung von Maschinen und Geräten	557	586 822	556	555 422
714	Vermietung von Gebrauchsgütern a. n. g.	146	41 678	145	34 177
72	Datenverarbeitung und Datenbanken	1 167	1 260 507	1 166	1 238 847
721	Hardwareberatung	130	47 630	130	47 152
722	Softwarehäuser	613	714 088	613	698 272
7220	Softwarehäuser	613	714 088	613	698 272
72201	Softwareberatung	263	280 175	263	278 045
72202	Softwareentwicklung	350	433 913	350	420 227
723	Datenverarbeitungsdienste	260	410 564	260	409 160
726	Sonstige mit der Datenverarbeitung verbundene Tätigkeiten	102	51 109	102	47 312
73	Forschung und Entwicklung	265	208 973	261	158 083
731	Forschung und Entwicklung im Bereich Natur-, Ingenieur-, Agrarwissenschaften und Medizin	241	203 424	237	152 964
74	Erbringung von Dienstleistungen überwiegend für Unternehmen	16 152	5 121 026	16 129	4 798 386
741	Rechts-, Steuer- und Unternehmensberatung, Markt- und Meinungsforschung, Beteiligungsgesellschaften	4 270	981 273	4 268	905 983
7411	Rechtsberatung	1 874	327 451	1 874	324 325
74112	Rechtsanwaltskanzleien ohne Notariat	1 521	251 056	1 521	248 786
74113	Notariat	171	55 607	171	55 370
7412	Wirtschaftsprüfung und Steuerberatung	1 250	324 839	1 250	324 152
74123	Praxen von Steuerberatern, Steuerberatungsgesellschaften	717	255 792	717	255 702
74124	Praxen von Steuerbevollmächtigten	224	36 308	224	36 117
74125	Buchführung (ohne Datenverarbeitungsdienste)	263	23 795	263	23 391
7413	Markt- und Meinungsforschung	40	9 594	40	9 354
74131	Marktforschung	40	9 594	40	9 354
7414	Unternehmens- und Public-Relations-Beratung	1 014	211 897	1 012	178 482
7415	Beteiligungsgesellschaften (ohne Kapitalanlagegesellschaften)	92	107 491	92	69 669
742	Architektur- und Ingenieurbüros	5 838	1 504 183	5 835	1 430 721
7420	Architektur- und Ingenieurbüros	5 838	1 504 183	5 835	1 430 721
74201	Architekturbüros für Hochbau und für Innenarchitektur	916	175 732	916	175 165
74202	Architekturbüros für Orts-, Regional- und Landesplanung	133	27 544	133	27 396
74203	Architekturbüros für Garten- und Landschaftsgestaltung	87	10 650	87	10 617
74204	Ingenieurbüros für bautechnische Gesamtplanung	2 057	531 764	2 057	522 663
74205	Ingenieurbüros für technische Fachplanung	1 633	509 959	1 631	464 514
74206	Büros für Industrie-Design	42	6 472	42	6 170
74208	Büros für technisch-wirtschaftliche Beratung	453	128 967	452	111 933
743	Technische, physikalische und chemische Untersuchung	187	116 703	187	115 751
744	Werbung	1 516	338 960	1 512	329 273
7440	Werbung	1 516	338 960	1 512	329 273
74401	Werbegestaltung	695	136 957	691	133 267
74402	Werbemittelverbreitung und Werbemittlung	821	202 003	821	196 006
745	Gewerbsmäßige Vermittlung und Überlassung von Arbeitskräften	157	141 042	156	140 411

1) Ohne Umsatzsteuer

2) Einschließlich der Fälle nach § 24 UStG

3) Mehrfachzählung von Steuerpflichtigen möglich

Steuerpflichtige Umsätze				Steuerfreie Umsätze						WZ-Nr.
zu 7 %		zu anderen Steuersätzen ²⁾		zusammen		darunter				
						mit Vorsteuerabzug		ohne Vorsteuerabzug		
Anzahl ³⁾	1 000 €	Anzahl ³⁾	1 000 €	Anzahl	1 000 €	Anzahl ³⁾	1 000 €	Anzahl ³⁾	1 000 €	
.	.	.	.	29	15 520	17	15 386	13	135	711
.	.	.	.	10	4 324	8	4 320	3	4	712
39	9 334	30	152	97	21 915	61	5 755	45	16 160	713
33	6 549	4	-55	15	1 006	7	284	11	722	714
63	849	10	-34	206	20 845	121	15 972	107	4 873	72
.	17	303	721
.	.	.	.	113	15 170	71	12 742	55	2 427	722
.	.	.	.	113	15 170	71	12 742	55	2 427	7220
.	.	.	.	38	1 978	18	1 029	21	948	72201
.	.	.	.	75	13 192	53	11 713	34	1 479	72202
14	115	5	-30	41	1 318	21	640	25	678	723
11	89	8	1 421	726
45	6 922	3	-27	70	43 994	55	41 133	25	2 861	73
39	6 493	3	-27	70	43 994	55	41 133	25	2 861	731
989	61 053	1 027	-4 477	1 462	266 065	524	182 691	1 034	83 373	74
309	31 302	695	1 033	479	42 956	99	5 095	406	37 861	741
107	245	499	750	210	2 131	33	130	186	2 001	7411
89	188	433	648	179	1 434	28	104	160	1 330	74112
10	2	46	85	10	150	3	25	7	125	74113
108	231	163	-9	67	465	13	105	56	360	7412
74	35	120	-104	37	160	9	38	30	121	74123
18	22	33	84	7	85	74124
10	171	5	12	22	221	74125
7	20	5	141	7413
7	20	5	141	74131
74	3 001	23	106	162	30 309	46	2 314	127	27 995	7414
13	27 804	32	7 365	7415
149	2 259	207	-4 539	447	75 743	178	53 621	293	22 122	742
149	2 259	207	-4 539	447	75 743	178	53 621	293	22 122	7420
19	144	40	-992	51	1 416	11	42	41	1 374	74201
.	4	42	74202
5	4	-	-	8	28	74203
31	458	89	-747	130	9 391	42	2 502	91	6 889	74204
42	50	53	-2 701	154	48 097	85	39 327	82	8 770	74205
10	278	-	-	4	24	74206
24	1 216	9	-124	67	15 941	25	11 081	45	4 859	74208
6	16	9	0	28	936	18	795	11	142	743
184	5 292	18	24	111	4 371	62	820	59	3 552	744
184	5 292	18	24	111	4 371	62	820	59	3 552	7440
99	2 847	11	18	51	825	31	433	23	392	74401
85	2 445	7	5	60	3 546	31	387	36	3 159	74402
8	20	7	-3	9	614	4	105	6	509	745

Noch: 5. Umsatzsteuerpflichtige und deren Lieferungen und Leistungen 2001 nach der Besteuerung der Umsätze und nach wirtschaftlicher Gliederung

WZ-Nr.	Wirtschaftliche Gliederung	Steuerpflichtige	Lieferungen und Leistungen ¹⁾	zu 16 %	
				Anzahl	1 000 €
7450	Gewerbsmäßige Vermittlung und Überlassung von Arbeitskräften	157	141 042	156	140 411
74501	Gewerbsmäßige Vermittlung von Arbeitskräften	38	20 289	38	20 158
74502	Gewerbsmäßige Überlassung von Arbeitskräften	119	120 753	118	120 254
746	Detekteien und Schutzdienste	228	81 398	228	79 507
7460	Detekteien und Schutzdienste	228	81 398	228	79 507
74601	Detekteien	95	5 246	95	5 220
74602	Personen- und Objektschutzdienste	133	76 152	133	74 287
747	Reinigung von Gebäuden, Inventar und Verkehrsmitteln	945	360 274	945	355 619
748	Erbringung von sonstigen Dienstleistungen überwiegend für Unternehmen	3 011	1 597 193	2 998	1 441 122
7481	Fotografisches Gewerbe und fotografische Laboratorien	361	50 859	358	48 309
74811	Fotografisches Gewerbe	331	45 413	328	42 924
7482	Abfüll- und Verpackungsgewerbe	11	10 941	11	6 163
7483	Schreib- und Übersetzungsbüros	300	18 317	300	17 455
74831	Schreibbüros	130	7 622	130	6 917
74832	Übersetzungsbüros und Dolmetscher	170	10 695	170	10 538
7484	Erbringung von Dienstleistungen überwiegend für Unternehmen a.n.g.	2 339	1 517 075	2 329	1 369 195
74841	Ausstellungs-, Messe- und Warenmarkteinrichtungen	161	107 324	161	104 169
74842	Sachverständige a.n.g.	204	19 482	204	19 358
74844	Ateliers für Textil-, Schmuck-, Möbel- u.ä. Design	136	10 829	132	9 818
74845	Auskunfteien	16	5 653	16	5 635
74846	Inkassobüros	23	6 040	23	5 929
74847	Sonstige Vermögensberatung und Vermögensverwaltung	274	944 006	273	823 890
74848	Erbringung von sonstigen Dienstleistungen überwiegend für Unternehmen a.n.g.	1 506	417 975	1 501	395 284
L 75	Öffentliche Verwaltung, Verteidigung, Sozialversicherung	121	90 511	106	24 857
751	Öffentliche Verwaltung	121	90 511	106	24 857
M 80	Erziehung und Unterricht	1 475	282 373	1 470	129 081
804	Erwachsenenbildung und sonstiger Unterricht	1 453	277 029	1 448	126 491
8042	Erwachsenenbildung und Unterricht a.n.g.	548	201 779	543	57 988
N 85	Gesundheits-, Veterinär- und Sozialwesen	1 191	802 689	1 031	124 417
851	Gesundheitswesen	528	618 237	385	51 122
8514	Gesundheitswesen a.n.g.	210	70 227	206	22 510
85145	Krankentransport- und Rettungsdienste	.	.	11	1 017
852	Veterinärwesen	475	62 875	474	59 836
8520	Veterinärwesen	475	62 875	474	59 836
85201	Tierarztpraxen	445	60 184	445	57 445
853	Sozialwesen	188	121 577	172	13 459
O	Erbringung von sonstigen öffentlichen und persönlichen Dienstleistungen	13 785	3 525 450	13 519	2 617 317

1) Ohne Umsatzsteuer

2) Einschließlich der Fälle nach § 24 UStG

3) Mehrfachzählung von Steuerpflichtigen möglich

Steuerpflichtige Umsätze				Steuerfreie Umsätze						WZ-Nr.
zu 7 %		zu anderen Steuersätzen ²⁾		zusammen		darunter				
						mit Vorsteuerabzug		ohne Vorsteuerabzug		
Anzahl ³⁾	1 000 €	Anzahl ³⁾	1 000 €	Anzahl	1 000 €	Anzahl ³⁾	1 000 €	Anzahl ³⁾	1 000 €	
8	20	7	-3	9	614	4	105	6	509	7450
.	-	-	.	.	74501
.	4	105	.	.	74502
5	78	6	6	14	1 806	7	17	10	1 790	746
5	78	6	6	14	1 806	7	17	10	1 790	7460
.	.	.	.	4	18	74601
.	.	.	.	10	1 789	74602
31	1 773	38	2 601	42	282	18	143	26	139	747
297	20 313	47	-3 599	332	139 356	138	122 096	223	17 260	748
.	.	.	.	33	515	21	448	14	67	7481
71	2 537	3	-562	33	515	21	448	14	67	74811
.	-	-	7482
22	511	31	247	7483
13	474	9	205	74831
9	37	-	-	28	120	8	78	22	42	74832
197	12 476	41	-3 045	259	138 449	105	121 503	178	16 946	7484
.	.	.	.	16	2 479	12	1 316	6	1 163	74841
8	35	15	57	74842
37	890	8	73	74844
.	74845
.	3	59	74846
25	6 125	9	-847	54	114 838	13	110 705	48	4 133	74847
98	4 293	17	-2 199	143	20 598	61	9 168	92	11 429	74848
108	18 952	11	101	32	46 601	-	-	32	46 601	L 75
108	18 952	11	101	32	46 601	-	-	32	46 601	751
815	6 140	38	33	308	147 119	37	1 740	284	145 378	M 80
.	.	.	.	301	144 415	37	1 740	277	142 675	804
140	4 605	7	14	192	139 173	19	1 561	182	137 612	8042
776	55 482	32	91	257	622 699	15	3 401	251	619 298	N 85
278	20 635	4	12	196	546 469	8	3 267	193	543 202	851
.	.	.	.	51	39 742	8	3 267	48	36 475	8514
9	1 434	3	7 886	85145
385	2 957	20	12	852
385	2 957	20	12	8520
367	2 669	85201
113	31 890	38	76 084	853
2 698	225 782	168	244	893	682 106	323	20 509	633	661 597	O

Noch: 5. Umsatzsteuerpflichtige und deren Lieferungen und Leistungen 2001 nach der Besteuerung der Umsätze und nach wirtschaftlicher Gliederung

WZ-Nr.	Wirtschaftliche Gliederung	Steuerpflichtige	Lieferungen und Leistungen ¹⁾	zu 16 %	
				Anzahl	1 000 €
90	Abwasser- und Abfallbeseitigung und sonstige Entsorgung	350	624 299	350	614 554
900	Abwasser- und Abfallbeseitigung und sonstige Entsorgung	350	624 299	350	614 554
9000	Abwasser- und Abfallbeseitigung und sonstige Entsorgung	350	624 299	350	614 554
90003	Sammlung, Beförderung und Zwischenlagerung von Abfällen	154	205 079	154	197 893
90004	Kompostierungsanlagen	18	13 222	18	12 695
90009	Bodensanierung und Rekultivierung von geschädigten Flächen	35	126 361	35	126 341
91	Interessenvertretungen sowie kirchliche und sonstige religiöse Vereinigungen (ohne Sozialwesen und Sport)	406	206 885	384	65 937
911	Wirtschafts- und Arbeitgeberverbände, Berufsorganisationen	21	19 018	21	13 137
913	Sonstige Interessenvertretungen sowie kirchliche und sonstige religiöse Vereinigungen (ohne Sozialwesen und Sport)	385	187 867	363	52 800
92	Kultur, Sport und Unterhaltung	3 088	987 743	2 867	470 840
921	Film- und Videofilmherstellung, -verleih und -vertrieb, Filmtheater	231	65 811	229	30 233
922	Hörfunk- und Fernsehanstalten, Herstellung von Hörfunk- und Fernsehprogrammen	64	151 794	59	141 696
923	Erbringung von sonstigen kulturellen und unterhaltenden Leistungen	1 250	180 339	1 123	96 500
9231	Künstlerische und schriftstellerische Tätigkeiten und Darbietungen	748	52 093	659	34 869
92312	Ballettgruppen, Orchester, Kapellen und Chöre	.	.	35	2 534
9232	Betrieb und technische Hilfsdienste für kulturelle und unterhaltende Leistungen	106	71 280	105	24 635
92321	Theater- und Konzertveranstalter	38	12 521	38	6 078
9233	Schaustellergewerbe und Vergnügungsparks	162	18 835	127	6 257
9234	Erbringung von kulturellen und unterhaltenden Leistungen a.n.g.	234	38 131	232	30 740
92342	Erbringung von sonstigen kulturellen und unterhaltenden Leistungen a.n.g.	192	32 879	190	25 585
924	Korrespondenz- und Nachrichtenbüros sowie selbständige Journalisten	335	17 977	258	9 483
9240	Korrespondenz- und Nachrichtenbüros sowie selbständige Journalisten	335	17 977	258	9 483
92401	Korrespondenz- und Nachrichtenbüros	20	2 097	20	1 607
92402	Selbständige Journalisten und Pressefotografen	315	15 880	238	7 876
925	Bibliotheken, Archive, Museen, botanische und zoologische Gärten	56	15 587	56	5 704
926	Sport	525	96 750	519	82 043
927	Erbringung von sonstigen Dienstleistungen für Unterhaltung, Erholung und Freizeit	627	459 486	623	105 182
9271	Spiel-, Wett- und Lotteriewesen	324	399 838	323	56 652
92711	Spielhallen und Betrieb von Spielautomaten	244	48 975	244	47 872
9272	Erbringung von Dienstleistungen für Unterhaltung, Erholung und Freizeit a.n.g.	303	59 648	300	48 530
93	Erbringung von sonstigen Dienstleistungen	9 941	1 706 522	9 918	1 465 986

1) Ohne Umsatzsteuer

2) Einschließlich der Fälle nach § 24 UStG

3) Mehrfachzählung von Steuerpflichtigen möglich

Steuerpflichtige Umsätze				Steuerfreie Umsätze						WZ-Nr.
zu 7 %		zu anderen Steuersätzen ²⁾		zusammen		darunter				
						mit Vorsteuerabzug		ohne Vorsteuerabzug		
Anzahl ³⁾	1 000 €	Anzahl ³⁾	1 000 €	Anzahl	1 000 €	Anzahl ³⁾	1 000 €	Anzahl ³⁾	1 000 €	
37	2 394	42	-842	38	8 192	22	5 637	21	2 554	90
37	2 394	42	-842	38	8 192	22	5 637	21	2 554	900
37	2 394	42	-842	38	8 192	22	5 637	21	2 554	9000
15	1 642	24	-351	16	5 895	9	5 235	8	659	90003
.	-	-	.	.	90004
.	.	.	.	4	47	4	47	-	-	90009
270	47 934	12	996	67	92 019	18	4 437	58	87 582	91
9	149	6	5 729	911
261	47 785	52	81 853	913
1 565	135 939	25	35	275	380 929	72	2 336	220	378 593	92
107	33 531	921
24	10 000	922
648	58 348	8	0	102	25 491	24	301	79	25 190	923
406	15 085	48	1 897	9231
23	2 143	4	32	92312
42	23 808	12	22 834	9232
18	4 713	-	-	.	.	92321
142	12 561	-	-	4	18	9233
58	6 895	3	28	.	.	9234
51	6 842	3	28	.	.	92342
229	8 368	14	101	924
229	8 368	14	101	9240
.	.	-	-	92401
.	.	.	.	15	72	92402
39	2 589	-	-	11	7 294	4	204	9	7 090	925
301	10 928	7	15	51	3 764	8	21	47	3 743	926
217	12 175	5	23	70	342 106	20	330	55	341 777	927
97	2 727	20	340 434	9271
36	1 028	6	73	92711
120	9 447	35	1 343	9272
826	39 515	89	55	513	200 966	211	8 098	334	192 869	93

Noch: 5. Umsatzsteuerpflichtige und deren Lieferungen und Leistungen 2001 nach der Besteuerung der Umsätze und nach wirtschaftlicher Gliederung

WZ-Nr.	Wirtschaftliche Gliederung	Steuerpflichtige	Lieferungen und Leistungen ¹⁾	zu 16 %	
				Anzahl ³⁾	1 000 €
930	Erbringung von sonstigen Dienstleistungen	9 941	1 706 522	9 918	1 465 986
9302	Friseurgewerbe und Kosmetiksalons	3 133	294 463	3 132	293 801
93021	Damen- und Herrenfriseurgewerbe	1 993	234 964	1 992	234 583
93022	Damenfriseurgewerbe	147	10 699	147	10 696
93023	Herrenfriseurgewerbe	17	1 182	17	1 182
93024	Kosmetiksalons	976	47 617	976	47 339
9304	Bäder, Saunas, Solarien u.ä.	311	48 238	311	32 072
93042	Solarien und Massagesalons (ohne medizinische Massagen)	196	21 768	196	20 304

1) Ohne Umsatzsteuer

2) Einschließlich der Fälle nach § 24 UStG

3) Mehrfachzählung von Steuerpflichtigen möglich

Steuerpflichtige Umsätze				Steuerfreie Umsätze						WZ-Nr.
zu 7 %		zu anderen Steuersätzen ²⁾		zusammen		darunter				
						mit Vorsteuerabzug		ohne Vorsteuerabzug		
Anzahl ³⁾	1 000 €	Anzahl ³⁾	1 000 €	Anzahl	1 000 €	Anzahl ³⁾	1 000 €	Anzahl ³⁾	1 000 €	
826	39 515	89	55	513	200 966	211	8 098	334	192 869	930
99	241	5	15	67	405	15	102	54	304	9302
.	.	.	.	42	258	11	89	33	169	93021
.	93022
.	93023
55	133	4	13	.	.	93024
125	15 275	13	714	9304
47	1 408	93042

6. Lieferungen und Leistungen von Umsatzsteuerpflichtigen, die sowohl 2000 als auch 2001 ganzjährig tätig waren

WZ-Nr.	Wirtschaftliche Gliederung	Steuerpflichtige mit vergleichbaren Lieferungen und Leistungen			
		Steuerpflichtige	Lieferungen und Leistungen ¹⁾		Veränderung gegenüber dem Vorjahr
			2000	2001	
		Anzahl	1 000 €		%
A - O	Wirtschaftszweige insgesamt	106 069	70 139 202	71 990 143	2,6
A	Land- und Forstwirtschaft	2 859	1 658 444	1 732 292	4,5
01	Landwirtschaft, gewerbliche Jagd	2 791	1 646 772	1 720 521	4,5
011	Pflanzenbau	1 159	460 434	487 512	5,9
012	Tierhaltung	177	163 388	181 577	11,1
013	Gemischte Landwirtschaft	810	685 999	726 472	5,9
014	Erbringung von Dienstleistungen auf der landwirtschaftlichen Erzeugerstufe sowie von gärtnerischen Dienstleistungen	645	336 952	324 960	-3,6
02	Forstwirtschaft	68	11 671	11 771	0,9
B 05	Fischerei und Fischzucht	28	10 775	11 594	7,6
C	Bergbau und Gewinnung von Steinen und Erden	99	207 902	196 583	-5,4
CB	Erzbergbau, Gewinnung von Steinen und Erden, sonstiger Bergbau
14	Gewinnung von Steinen und Erden, sonstiger Bergbau
141	Gewinnung von Natursteinen	24	50 237	47 117	-6,2
142	Gewinnung von Kies, Sand, Ton und Kaolin	70	122 510	117 299	-4,3
D	Verarbeitendes Gewerbe	12 232	17 037 218	18 059 468	6,0
DA	Ernährungsgewerbe und Tabakverarbeitung				
15	Ernährungsgewerbe	2 283	2 130 900	2 389 882	12,2
151	Schlachten und Fleischverarbeitung	654	642 943	701 651	9,1
1513	Fleischverarbeitung	638	511 816	550 842	7,6
152	Fischverarbeitung	9	9 210	7 292	-20,8
153	Obst- und Gemüseverarbeitung	41	101 675	108 007	6,2
154	Herstellung von pflanzlichen und tierischen Ölen und Fetten	8	138 411	175 146	26,5
155	Milchverarbeitung	34	243 628	350 027	43,7
156	Mahl- und Schälmaschinen, Herstellung von Stärke und Stärkeerzeugnissen	49	49 138	52 559	7,0
157	Herstellung von Futtermitteln	53	80 530	73 451	-8,8
158	Sonstiges Ernährungsgewerbe (ohne Getränkeherstellung)	1 366	676 902	729 534	7,8
1581	Herstellung von Backwaren (ohne Dauerbackwaren)	1 285	499 183	517 661	3,7
159	Getränkeherstellung	69	188 463	192 215	2,0
DB	Textil- und Bekleidungsgewerbe	651	918 322	893 128	-2,7
17	Textilgewerbe	432	794 114	771 782	-2,8
171	Spinnstoffaufbereitung und Spinnerei	31	73 674	69 009	-6,3
172	Weberei	39	123 736	122 369	-1,1
173	Textilveredlung	31	36 967	34 958	-5,4
174	Herstellung von konfektionierten Textilwaren (ohne Bekleidung)	116	211 737	200 509	-5,3

1) Ohne Umsatzsteuer

Noch: 6. Lieferungen und Leistungen von Umsatzsteuerpflichtigen, die sowohl 2000 als auch 2001
ganzjährig tätig waren

WZ-Nr.	Wirtschaftliche Gliederung	Steuerpflichtige mit vergleichbaren Lieferungen und Leistungen			
		Steuerpflichtige	Lieferungen und Leistungen ¹⁾		
			2000	2001	Veränderung gegenüber dem Vorjahr
	Anzahl	1 000 €		%	
175	Sonstiges Textilgewerbe (ohne Herstellung von Maschenware)	183	268 840	264 357	-1,7
176	Herstellung von gewirktem und gestricktem Stoff	17	47 737	47 330	-0,9
177	Herstellung von gewirkten und gestrickten Fertigerzeugnissen	15	31 421	33 250	5,8
18	Bekleidungsindustrie	219	124 208	121 346	-2,3
182	Herstellung von Bekleidung (ohne Lederbekleidung)	186	121 160	118 107	-2,5
1824	Herstellung von sonstiger Bekleidung und Bekleidungszubehör	42	19 372	20 106	3,8
18245	Herstellung von Bekleidungszubehör a.n.g.	12	2 768	2 652	-4,2
DC 19	Ledergewerbe
191	Ledererzeugung
192	Lederverarbeitung (ohne Herstellung von Lederbekleidung und Schuhen)	46	12 491	12 198	-2,3
193	Herstellung von Schuhen	69	25 900	36 572	41,2
DD 20	Holzgewerbe (ohne Herstellung von Möbeln)	1 039	420 844	407 435	-3,2
201	Säge-, Hobel- und Holzimprägnierwerke	108	75 094	73 057	-2,7
202	Furnier-, Sperrholz-, Holzfaserverleimungs- und Holzspanplattenwerke
203	Herstellung von Konstruktionsteilen, Fertigbauteilen, Ausbauelementen und Fertigteilbauten aus Holz	409	197 185	188 254	-4,5
204	Herstellung von Verpackungsmitteln und Lagerbehältern aus Holz
205	Herstellung von Holzwaren a.n.g. sowie von Kork-, Flecht- und Korbwaren	486	133 963	130 035	-2,9
2051	Herstellung von Holzwaren a.n.g., Veredlung von Holzwaren	462	130 617	126 799	-2,9
DE	Papier-, Verlags- und Druckgewerbe	790	1 493 177	1 418 157	-5,0
21	Papiergewerbe	124	521 643	447 335	-14,2
211	Herstellung von Holzstoff, Zellstoff, Papier, Karton und Pappe	38	300 002	246 197	-17,9
2112	Herstellung von Papier, Karton und Pappe	27	295 002	241 935	-18,0
212	Papier-, Karton- und Pappeverarbeitung	86	221 641	201 138	-9,3
22	Verlagsgewerbe, Druckgewerbe, Vervielfältigung von bespielten Ton-, Bild- und Datenträgern	666	971 534	970 823	-0,1
221	Verlagsgewerbe	189	389 598	372 308	-4,4
2211	Buchverlag und Musikverlag	57	71 208	69 031	-3,1
22111	Buchverlag (ohne Adressbuchverlag)	38	16 485	16 287	-1,2
2213	Zeitschriftenverlag	24	23 091	23 273	0,8
22131	Verlag von Fachzeitschriften	5	7 055	7 415	5,1
22132	Verlag von allgemeinen Zeitschriften	6	1 909	2 008	5,2
222	Druckgewerbe	457	578 529	595 573	2,9
2222	Druckerei (ohne Zeitungsdruckerei)	330	220 772	230 642	4,5
2223	Druckweiterverarbeitung	46	19 099	18 907	-1,0
223	Vervielfältigung von bespielten Ton-, Bild- und Datenträgern	20	3 407	2 941	-13,7

1) Ohne Umsatzsteuer

Noch: 6. Lieferungen und Leistungen von Umsatzsteuerpflichtigen, die sowohl 2000 als auch 2001
ganzjährig tätig waren

WZ-Nr.	Wirtschaftliche Gliederung	Steuerpflichtige mit vergleichbaren Lieferungen und Leistungen			
		Steuerpflichtige	Lieferungen und Leistungen ¹⁾		
			2000	2001	Veränderung gegenüber dem Vorjahr
		Anzahl	1 000 €	%	
DG 24	Chemische Industrie	157	358 334	390 804	9,1
241	Herstellung von chemischen Grundstoffen	31	80 926	86 695	7,1
243	Herstellung von Anstrichmitteln, Druckfarben und Kittlen
244	Herstellung von pharmazeutischen Erzeugnissen	21	32 983	42 413	28,6
245	Herstellung von Seifen, Wasch-, Reinigungs- und Körperpflegemitteln	48	104 960	127 247	21,2
246	Herstellung von sonstigen chemischen Erzeugnissen	41	116 244	109 225	-6,0
DH 25	Herstellung von Gummi- und Kunststoffwaren	317	588 033	622 220	5,8
251	Herstellung von Gummiwaren	88	66 895	65 738	-1,7
252	Herstellung von Kunststoffwaren	229	521 138	556 482	6,8
2524	Herstellung von sonstigen Kunststoffwaren	96	249 821	269 893	8,0
DI 26	Glasgewerbe, Keramik, Verarbeitung von Steinen und Erden	717	844 277	873 393	3,4
261	Herstellung und Verarbeitung von Glas	86	132 690	213 624	61,0
262	Keramik (ohne Ziegelei und Baukeramik)	105	98 724	103 379	4,7
263	Herstellung von keramischen Wand- und Bodenfliesen und -platten
264	Ziegelei, Herstellung von sonstiger Baukeramik	13	28 169	21 037	-25,3
265	Herstellung von Zement, Kalk und gebranntem Gips
266	Herstellung von Erzeugnissen aus Beton, Zement und Gips	190	405 196	362 208	-10,6
2661	Herstellung von Betonerzeugnissen für den Bau und von Kalksandsteinen	92	118 920	113 213	-4,8
26612	Herstellung von Konstruktionsteilen und großformatigen Fertigbauteilen aus Beton sowie von sonstigen Betonerzeugnissen für den Bau	68	99 628	96 485	-3,2
2663	Herstellung von Transportbeton	48	157 511	123 045	-21,9
2666	Herstellung von Erzeugnissen aus Beton, Zement und Gips a. n. g.	37	78 074	81 763	4,7
267	Be- und Verarbeitung von Natursteinen a. n. g.	277	102 138	96 810	-5,2
2670	Be- und Verarbeitung von Natursteinen a. n. g.	277	102 138	96 810	-5,2
26701	Steinbildhauerei und Steinmetzerei	219	54 280	51 650	-4,8
268	Herstellung von sonstigen Mineralerzeugnissen	14	43 803	40 116	-8,4
DJ	Metallerzeugung und -bearbeitung, Herstellung von Metallerzeugnissen	2 651	3 166 104	3 387 864	7,0
27	Metallerzeugung und -bearbeitung	166	1 097 241	1 138 739	3,8
271	Erzeugung von Roheisen, Stahl und Ferrolegierungen (EGKS)	9	394 421	394 024	-0,1
272	Herstellung von Rohren	13	110 676	198 028	78,9
273	Sonstige erste Bearbeitung von Eisen und Stahl, Herstellung von Ferrolegierungen (nicht EGKS)	69	43 181	46 169	6,9
274	Erzeugung und erste Bearbeitung von NE-Metallen	31	292 749	214 904	-26,6
275	Gießereiindustrie	44	256 215	285 614	11,5
28	Herstellung von Metallerzeugnissen	2 485	2 068 862	2 249 124	8,7
281	Stahl- und Leichtmetallbau	489	672 058	629 286	-6,4

1) Ohne Umsatzsteuer

Noch: 6. Lieferungen und Leistungen von Umsatzsteuerpflichtigen, die sowohl 2000 als auch 2001
ganzjährig tätig waren

WZ- Nr.	Wirtschaftliche Gliederung	Steuerpflichtige mit vergleichbaren Lieferungen und Leistungen			
		Steuer- pflichtige	Lieferungen und Leistungen ¹⁾		
			2000	2001	Veränderung gegenüber dem Vorjahr
		Anzahl	1 000 €	%	
2811	Herstellung von Stahl- und Leichtmetall- konstruktionen	227	359 486	346 168	-3,7
282	Kessel- und Behälterbau (ohne Herstellung von Dampfkesseln)	28	43 287	45 060	4,1
283	Herstellung von Dampfkesseln (ohne Zentral- heizungskessel)	15	26 851	31 813	18,5
284	Herstellung von Schmiede-, Press-, Zieh- und Stanz- teilen, gewalzten Ringen und pulvermetallurgischen Erzeugnissen	196	202 814	330 695	63,1
285	Oberflächenveredlung, Wärmebehandlung und Mechanik a.n.g.	1 256	492 461	518 073	5,2
2852	Mechanik a.n.g.	1 157	396 619	412 586	4,0
28521	Schlosserei und Schweißerei	833	253 252	259 767	2,6
28522	Schleiferei und Dreherei	178	110 468	122 036	10,5
28523	Beschlag- und Kunstschmieden	146	32 899	30 783	-6,4
286	Herstellung von Schneidwaren, Werkzeugen, Schlössern und Beschlägen	245	191 331	213 915	11,8
2862	Herstellung von Werkzeugen	146	143 252	164 134	14,6
287	Herstellung von sonstigen Eisen-, Blech- und Metallwaren	256	440 061	480 283	9,1
2875	Herstellung von Eisen-, Blech- und Metallwaren a.n.g.	218	302 316	328 026	8,5
28753	Herstellung von sonstigen Eisen-, Blech- und Metallwaren a.n.g.	201	277 382	301 123	8,6
DK 29	Maschinenbau	891	2 258 016	2 448 938	8,5
291	Herstellung von Maschinen für die Erzeugung und Nutzung von mechanischer Energie (ohne Motoren für Luft- und Straßenfahrzeuge)	93	215 385	262 618	21,9
2913	Herstellung von Armaturen	19	24 073	24 921	3,5
292	Herstellung von sonstigen Maschinen für unspezifische Verwendung	190	418 223	482 749	15,4
2922	Herstellung von Hebezeugen und Fördermitteln	52	102 289	141 817	38,6
2923	Herstellung von kälte- und lufttechnischen Erzeugnissen für gewerbliche Zwecke	60	178 746	195 311	9,3
293	Herstellung von land- und forstwirtschaftlichen Maschinen	66	455 322	443 368	-2,6
2932	Herstellung von sonstigen land- und forst- wirtschaftlichen Maschinen	66	455 322	443 368	-2,6
29322	Instandhaltung und Reparatur von sonstigen land- und forstwirtschaftlichen Maschinen	32	14 935	14 374	-3,8
294	Herstellung von Werkzeugmaschinen	199	510 137	537 164	5,3
295	Herstellung von Maschinen für sonstige bestimmte Wirtschaftszweige	313	642 728	705 443	9,8
2952	Herstellung von Bergwerks-, Bau- und Bau- stoffmaschinen	40	36 496	35 831	-1,8
2953	Herstellung von Maschinen für das Ernährungs- gewerbe und die Tabakverarbeitung	56	101 388	97 357	-4,0
2954	Herstellung von Maschinen für das Textil-, Bekleidungs- und Ledergewerbe	24	40 286	39 397	-2,2
2956	Herstellung von Maschinen für bestimmte Wirtschaftszweige a.n.g.	174	424 400	491 571	15,8

1) Ohne Umsatzsteuer

Noch: 6. Lieferungen und Leistungen von Umsatzsteuerpflichtigen, die sowohl 2000 als auch 2001
ganzjährig tätig waren

WZ-Nr.	Wirtschaftliche Gliederung	Steuerpflichtige mit vergleichbaren Lieferungen und Leistungen			
		Steuerpflichtige	Lieferungen und Leistungen ¹⁾		Veränderung gegenüber dem Vorjahr
			2000	2001	
		Anzahl	1 000 €		%
29561	Herstellung von Maschinen für das Druckgewerbe	12	49 849	80 610	61,7
29562	Herstellung von Maschinen für sonstige bestimmte Wirtschaftszweige a.n.g.	162	374 550	410 961	9,7
297	Herstellung von Haushaltsgeräten a.n.g.	21	15 250	16 729	9,7
2972	Herstellung von nichtelektrischen Heiz-, Koch-, Heißwasser- und Heißluftgeräten a.n.g.	-	-	-	-
DL	Herstellung von Büromaschinen, Datenverarbeitungsgeräten und -einrichtungen; Elektrotechnik usw.	1 322	2 513 417	2 648 606	5,4
30	Herstellung von Büromaschinen, Datenverarbeitungsgeräten und -einrichtungen	125	165 506	167 904	1,4
31	Herstellung von Geräten der Elektrizitätserzeugung, -verteilung u.ä.	280	588 795	647 466	10,0
311	Herstellung von Elektromotoren, Generatoren und Transformatoren	56	85 802	97 751	13,9
312	Herstellung von Elektrizitätsverteilungs- und -schalteinrichtungen	56	122 006	133 924	9,8
313	Herstellung von isolierten Elektrokabeln, -leitungen und -drähten	35	88 746	87 535	-1,4
314	Herstellung von Akkumulatoren und Batterien	9	58 721	68 870	17,3
315	Herstellung von elektrischen Lampen und Leuchten	38	80 600	79 796	-1,0
316	Herstellung von elektrischen Ausrüstungen a.n.g.	86	152 919	179 590	17,4
32	Rundfunk-, Fernseh- und Nachrichtentechnik	189	1 293 726	1 328 236	2,7
321	Herstellung von elektronischen Bauelementen	77	888 461	889 714	0,1
322	Herstellung von nachrichtentechnischen Geräten und Einrichtungen	55	355 512	385 729	8,5
323	Herstellung von Rundfunk- und Fernsehgeräten sowie phono- und videotecnischen Geräten	57	49 753	52 793	6,1
33	Medizin-, Mess-, Steuer- und Regelungstechnik, Optik	728	465 391	505 000	8,5
331	Herstellung von medizinischen Geräten und orthopädischen Vorrichtungen	441	237 106	253 372	6,9
332	Herstellung von Mess-, Kontroll-, Navigations- u.ä. Instrumenten und Vorrichtungen	181	131 631	146 143	11,0
333	Herstellung von industriellen Prozesssteuerungsanlagen	25	40 237	39 035	-3,0
334	Herstellung von optischen und fotografischen Geräten	58	29 475	36 350	23,3
3340	Herstellung von optischen und fotografischen Geräten	58	29 475	36 350	23,3
33401	Herstellung von augenoptischen Erzeugnissen	27	6 086	6 928	13,8
33403	Herstellung von Foto-, Projektions- und Kinogeräten	5	3 632	3 328	-8,4
335	Herstellung von Uhren	23	26 942	30 100	11,7
DM	Fahrzeugbau	197	815 216	854 528	4,8
34	Herstellung von Kraftwagen und Kraftwagenteilen	158	710 604	759 322	6,9
341	Herstellung von Kraftwagen und Kraftwagenmotoren	10	53 962	50 379	-6,6
342	Herstellung von Karosserien, Aufbauten und Anhängern	99	170 680	162 561	-4,8

1) Ohne Umsatzsteuer

Noch: 6. Lieferungen und Leistungen von Umsatzsteuerpflichtigen, die sowohl 2000 als auch 2001
ganzjährig tätig waren

WZ-Nr.	Wirtschaftliche Gliederung	Steuerpflichtige mit vergleichbaren Lieferungen und Leistungen			
		Steuerpflichtige	Lieferungen und Leistungen ¹⁾		
			2000	2001	Veränderung gegenüber dem Vorjahr
		Anzahl	1 000 €	%	
343	Herstellung von Teilen und Zubehör für Kraftwagen und Kraftwagenmotoren	49	485 961	546 383	12,4
35	Sonstiger Fahrzeugbau	39	104 612	95 205	-9,0
352	Schienenfahrzeugbau	14	52 201	39 085	-25,1
354	Herstellung von Krafträdern, Fahrrädern und Behindertenfahrzeugen	11	42 529	44 122	3,7
DN	Herstellung von Möbeln, Schmuck, Musikinstrumenten usw.; Recycling	1 095	939 590	992 686	5,7
36	Herstellung von Möbeln, Schmuck, Musikinstrumenten, Sportgeräten, Spielwaren und sonstigen Erzeugnissen	937	673 507	734 603	9,1
361	Herstellung von Möbeln	433	490 110	545 283	11,3
3611	Herstellung von Sitzmöbeln	174	228 651	288 249	26,1
3612	Herstellung von Büro- und Ladenmöbeln	58	73 694	73 241	-0,6
3613	Herstellung von Küchenmöbeln	55	71 336	62 727	-12,1
3614	Herstellung von sonstigen Möbeln	142	112 251	117 881	5,0
362	Herstellung von Schmuck und ähnlichen Erzeugnissen	124	16 996	15 863	-6,7
3622	Herstellung von Schmuck, Gold- und Silberschmiedewaren (ohne Phantasieschmuck)
36223	Herstellung von Gold- und Silberschmiedewaren (ohne Tafelgeräte und Bestecke)	78	8 699	8 168	-6,1
36225	Herstellung von Edelmetallerzeugnissen für technische Zwecke	20	3 055	3 055	0,0
363	Herstellung von Musikinstrumenten	123	40 318	39 776	-1,3
364	Herstellung von Sportgeräten	19	13 970	11 734	-16,0
365	Herstellung von Spielwaren	106	41 047	50 496	23,0
366	Herstellung von sonstigen Erzeugnissen	132	71 067	71 451	0,5
3663	Herstellung von Erzeugnissen a.n.g.	96	32 724	31 642	-3,3
36638	Herstellung von sonstigen Erzeugnissen a.n.g.	36	11 089	10 109	-8,8
37	Recycling	158	266 083	258 083	-3,0
371	Recycling von Schrott	54	77 185	89 551	16,0
372	Recycling von nichtmetallischen Altmaterialien und Reststoffen	104	188 898	168 531	-10,8
E	Energie- und Wasserversorgung	291	7 555 310	8 489 566	12,4
40	Energieversorgung	226	7 049 083	8 024 330	13,8
401	Elektrizitätsversorgung	164	3 356 270	3 643 120	8,5
402	Gasversorgung	11	3 195 364	3 814 840	19,4
403	Fernwärmeversorgung	51	497 449	566 370	13,9
41	Wasserversorgung	65	506 227	465 236	-8,1
F 45	Baugewerbe	16 869	8 694 879	7 995 451	-8,0
451	Vorbereitende Baustellenarbeiten	292	168 143	167 441	-0,4
4511	Abbruch-, Spreng- und Entrümmungsgewerbe, Erdbewegungsarbeiten	284	163 677	163 224	-0,3
45112	Erdbewegungsarbeiten	93	78 879	82 245	4,3
45114	Aufschließung von Lagerstätten
452	Hoch- und Tiefbau	3 972	3 934 862	3 499 965	-11,1

1) Ohne Umsatzsteuer

Noch: 6. Lieferungen und Leistungen von Umsatzsteuerpflichtigen, die sowohl 2000 als auch 2001
ganzjährig tätig waren

WZ- Nr.	Wirtschaftliche Gliederung	Steuerpflichtige mit vergleichbaren Lieferungen und Leistungen			
		Steuer- pflichtige	Lieferungen und Leistungen ¹⁾		
			2000	2001	Veränderung gegenüber dem Vorjahr
		Anzahl	1 000 €	%	
4521	Hochbau, Brücken- und Tunnelbau u. ä.	1 501	2 254 890	2 056 247	-8,8
4522	Dachdeckerei, Abdichtung und Zimmerei	1 507	664 779	569 734	-14,3
45221	Dachdeckerei	851	478 794	410 325	-14,3
45222	Abdichtung gegen Wasser und Feuchtigkeit	373	69 713	60 676	-13,0
45223	Zimmerei und Ingenieurholzbau	283	116 271	98 733	-15,1
4523	Straßenbau und Eisenbahnoberbau	228	576 895	494 316	-14,3
4524	Wasserbau	18	17 195	17 808	3,6
4525	Spezialbau und sonstiger Tiefbau	718	421 104	361 861	-14,1
45251	Brunnenbau	28	13 513	13 739	1,7
45252	Schachtbau	28	15 120	13 544	-10,4
45253	Schornstein-, Feuerungs- und Industrieofenbau	84	64 226	35 766	-44,3
45256	Sonstiger Tiefbau	203	197 744	178 658	-9,7
453	Bauinstallation	6 459	2 674 850	2 603 581	-2,7
4531	Elektroinstallation	2 370	1 055 318	1 081 339	2,5
4532	Dämmung gegen Kälte, Wärme, Schall und Erschütterung	345	153 398	139 416	-9,1
4533	Klempnerei, Gas-, Wasser-, Heizungs- und Lüftungsinstallation	2 923	1 287 896	1 206 788	-6,3
45331	Klempnerei, Gas- und Wasserinstallation	1 573	570 027	511 038	-10,3
45332	Installation von Heizungs-, Lüftungs-, Klima- und gesundheitstechnischen Anlagen	1 350	717 869	695 750	-3,1
4534	Sonstige Bauinstallation	821	178 238	176 038	-1,2
454	Sonstiges Baugewerbe	6 095	1 895 022	1 703 207	-10,1
4541	Stuckateurgewerbe, Gipserei und Verputzerei	239	63 920	58 483	-8,5
4542	Bautischlerei	1 370	365 284	329 403	-9,8
4543	Fußboden-, Fliesen- und Plattenlegerei, Raumausstattung	1 114	379 645	349 806	-7,9
45431	Parkettlegerei	52	25 001	22 926	-8,3
45432	Fliesen-, Platten- und Mosaiklegerei	470	179 736	160 415	-10,7
45433	Estrichlegerei	29	31 925	27 250	-14,6
45434	Sonstige Fußbodenlegerei und -kleberei	321	77 940	74 653	-4,2
45436	Raumausstattung ohne ausgeprägten Schwerpunkt	177	52 233	52 453	0,4
4544	Maler- und Glasergewerbe	1 498	456 729	399 511	-12,5
45441	Maler- und Lackierergewerbe	1 319	406 333	351 529	-13,5
45442	Glasergewerbe	179	50 396	47 982	-4,8
4545	Baugewerbe a. n. g.	1 874	629 444	566 005	-10,1
45452	Ofen- und Herdsetzerei	174	41 665	36 832	-11,6
45453	Ausbaugewerbe a. n. g.	1 657	568 678	510 417	-10,2
455	Vermietung von Baumaschinen und -geräten mit Bedienungspersonal	51	22 003	21 256	-3,4
G	Handel; Instandhaltung und Reparatur von Kraft- fahrzeugen und Gebrauchsgütern	27 036	17 367 208	17 575 460	1,2
50	Kraftfahrzeughandel; Instandhaltung und Reparatur von Kraftfahrzeugen; Tankstellen	4 237	4 738 513	4 912 387	3,7
501	Handel mit Kraftwagen	1 634	2 997 656	3 087 993	3,0
5010	Handel mit Kraftwagen	1 634	2 997 656	3 087 993	3,0
50102	Großhandel mit Kraftwagen	115	337 437	326 464	-3,3
50103	Einzelhandel mit Kraftwagen	1 370	2 540 914	2 640 786	3,9
502	Instandhaltung und Reparatur von Kraftwagen	1 424	826 283	825 347	-0,1
5020	Instandhaltung und Reparatur von Kraftwagen	1 424	826 283	825 347	-0,1

1) Ohne Umsatzsteuer

Noch: 6. Lieferungen und Leistungen von Umsatzsteuerpflichtigen, die sowohl 2000 als auch 2001
ganzjährig tätig waren

WZ-Nr.	Wirtschaftliche Gliederung	Steuerpflichtige mit vergleichbaren Lieferungen und Leistungen			
		Steuerpflichtige	Lieferungen und Leistungen ¹⁾		
			2000	2001	Veränderung gegenüber dem Vorjahr
	Anzahl	1 000 €		%	
50201	Instandhaltung und Reparatur von Kraftwagen (ohne Elektrik)	1 159	734 397	733 652	-0,1
50202	Reparatur von Kraftwagenelektrik	46	25 560	27 815	8,8
503	Handel mit Kraftwagenteilen und Zubehör	597	406 833	411 028	1,0
5030	Handel mit Kraftwagenteilen und Zubehör	597	406 833	411 028	1,0
50302	Großhandel mit Kraftwagenteilen und Zubehör	94	103 237	103 539	0,3
50303	Einzelhandel mit Kraftwagenteilen und Zubehör	479	298 316	302 607	1,4
504	Handel mit Krafträdern, Teilen und Zubehör; Instandhaltung und Reparatur von Krafträdern	200	68 713	68 604	-0,2
505	Tankstellen	382	439 028	519 415	18,3
51	Handelsvermittlung und Großhandel (ohne Handel mit Kraftfahrzeugen)	5 552	5 555 371	5 581 894	0,5
511	Handelsvermittlung	2 409	402 356	393 662	-2,2
512	Großhandel mit landwirtschaftlichen Grundstoffen und lebenden Tieren	195	360 438	383 155	6,3
5121	Großhandel mit Getreide, Saaten und Futtermitteln	45	232 234	253 475	9,1
513	Großhandel mit Nahrungsmitteln, Getränken und Tabakwaren	498	1 568 229	1 647 135	5,0
514	Großhandel mit Gebrauchs- und Verbrauchsgütern	697	763 561	782 980	2,5
5143	Großhandel mit elektrischen Haushaltsgeräten, Rundfunk- und Fernsehgeräten	133	158 749	161 941	2,0
5144	Großhandel mit Haushaltswaren aus Metall, keramischen Erzeugnissen, Glaswaren, Tapeten und Reinigungsmitteln	48	53 297	55 732	4,6
5147	Großhandel mit sonstigen Gebrauchs- und Verbrauchsgütern	271	337 041	338 384	0,4
51471	Großhandel mit nichtelektrischen Haushaltsgeräten	11	8 793	9 265	5,4
51472	Großhandel mit Spielwaren und Musikinstrumenten	16	5 127	4 600	-10,3
51473	Großhandel mit Fahrrädern, Fahrradteilen und Zubehör, Sport- und Campingartikeln (ohne Campingmöbel)	24	24 677	23 177	-6,1
51478	Großhandel mit Papier, Pappe, Schul- und Büroartikeln, Büchern, Zeitschriften und Zeitungen	93	172 647	169 754	-1,7
515	Großhandel mit Rohstoffen, Halbwaren, Altmaterial und Reststoffen	894	1 549 344	1 461 986	-5,6
5153	Großhandel mit Holz, Baustoffen, Anstrichmitteln und Sanitärkeramik	465	829 705	761 184	-8,3
51531	Großhandel mit Holz, Baustoffen, Anstrichmitteln und Sanitärkeramik ohne ausgeprägten Schwerpunkt	79	192 729	189 488	-1,7
51534	Großhandel mit Baustoffen und Bauelementen aus mineralischen Stoffen	260	444 521	389 109	-12,5
51537	Großhandel mit Sanitärkeramik	17	8 503	8 866	4,3
5154	Großhandel mit Bauelementen aus Metall sowie Installationsbedarf für Gas, Wasser und Heizung	210	327 233	316 031	-3,4
5155	Großhandel mit chemischen Erzeugnissen	41	71 969	76 011	5,6
516	Großhandel mit Maschinen, Ausrüstungen und Zubehör	639	750 642	734 087	-2,2
5162	Großhandel mit Baumaschinen	78	115 036	112 412	-2,3
5165	Großhandel mit sonstigen Maschinen, Ausrüstungen und Zubehör (ohne landwirtschaftliche Maschinen)	297	276 876	246 248	-11,1

1) Ohne Umsatzsteuer

Noch: 6. Lieferungen und Leistungen von Umsatzsteuerpflichtigen, die sowohl 2000 als auch 2001
ganzjährig tätig waren

WZ-Nr.	Wirtschaftliche Gliederung	Steuerpflichtige mit vergleichbaren Lieferungen und Leistungen			
		Steuerpflichtige	Lieferungen und Leistungen ¹⁾		
			2000	2001	Veränderung gegenüber dem Vorjahr
		Anzahl	1 000 €	%	
5166	Großhandel mit landwirtschaftlichen Maschinen und Geräten	88	202 871	210 208	3,6
517	Sonstiger Großhandel	220	160 801	178 890	11,2
52	Einzelhandel (ohne Handel mit Kraftfahrzeugen und ohne Tankstellen); Reparatur von Gebrauchsgütern	17 247	7 073 323	7 081 179	0,1
521	Einzelhandel mit Waren verschiedener Art (in Verkaufsräumen)	2 439	1 334 905	1 252 957	-6,1
5212	Sonstiger Einzelhandel mit Waren verschiedener Art	1 225	376 225	364 282	-3,2
522	Facheinzelhandel mit Nahrungsmitteln, Getränken und Tabakwaren (in Verkaufsräumen)	1 831	592 008	606 697	2,5
5222	Einzelhandel mit Fleisch, Fleischwaren, Geflügel und Wild	209	114 326	130 560	14,2
523	Apotheken; Facheinzelhandel mit medizinischen, orthopädischen und kosmetischen Artikeln (in Verkaufsräumen)	1 412	1 526 267	1 653 822	8,4
5231	Apotheken	870	1 325 574	1 453 605	9,7
5233	Einzelhandel mit kosmetischen Artikeln und Körperpflegemitteln	381	73 473	73 927	0,6
52332	Einzelhandel mit Drogerieartikeln	277	54 755	53 717	-1,9
524	Sonstiger Facheinzelhandel (in Verkaufsräumen)	8 661	3 004 265	2 955 379	-1,6
5241	Einzelhandel mit Textilien	359	55 230	56 802	2,8
52411	Einzelhandel mit Haustextilien	232	41 452	43 107	4,0
52412	Einzelhandel mit Kurzwaren, Schneidereibedarf, Handarbeiten sowie Meterware für Bekleidung und Wäsche	127	13 779	13 696	-0,6
5242	Einzelhandel mit Bekleidung	1 072	374 431	374 571	0,0
52421	Einzelhandel mit Bekleidung ohne ausgeprägten Schwerpunkt	601	282 159	285 517	1,2
52422	Einzelhandel mit Herrenbekleidung und Bekleidungszubehör	63	16 810	15 224	-9,4
52423	Einzelhandel mit Damenbekleidung und Bekleidungszubehör	325	61 924	59 791	-3,4
5243	Einzelhandel mit Schuhen und Lederwaren	448	108 499	113 354	4,5
52431	Einzelhandel mit Schuhen	308	83 961	88 711	5,7
5244	Einzelhandel mit Möbeln, Einrichtungsgegenständen und Hausrat a.n.g.	694	511 264	467 377	-8,6
52441	Einzelhandel mit Wohnmöbeln	325	382 847	344 762	-9,9
52442	Einzelhandel mit Beleuchtungsartikeln	35	6 045	5 745	-5,0
52443	Einzelhandel mit Haushaltsgegenständen aus Metall und Kunststoff	102	68 110	66 787	-1,9
52445	Einzelhandel mit Heimtextilien und Teppichen	140	34 299	31 687	-7,6
5245	Einzelhandel mit elektrischen Haushalts-, Rundfunk- und Fernsehgeräten sowie Musikinstrumenten	863	316 401	307 595	-2,8
52451	Einzelhandel mit elektrischen Haushaltsgeräten und elektrotechnischen Erzeugnissen a.n.g.	398	120 288	115 289	-4,2
52452	Einzelhandel mit Rundfunk-, Fernseh- und phonotechnischen Geräten und Zubehör	386	179 205	175 393	-2,1
5246	Einzelhandel mit Metallwaren, Anstrichmitteln, Bau- und Heimwerkerbedarf	706	347 797	341 609	-1,8
52461	Einzelhandel mit Eisen-, Metall- und Kunststoffwaren a.n.g.	175	61 035	54 988	-9,9

1) Ohne Umsatzsteuer

Noch: 6. Lieferungen und Leistungen von Umsatzsteuerpflichtigen, die sowohl 2000 als auch 2001
ganzjährig tätig waren

WZ-Nr.	Wirtschaftliche Gliederung	Steuerpflichtige mit vergleichbaren Lieferungen und Leistungen			
		Steuerpflichtige	Lieferungen und Leistungen ¹⁾		Veränderung gegenüber dem Vorjahr
			2000	2001	
		Anzahl	1 000 €		%
52463	Einzelhandel mit Bau- und Heimwerkerbedarf	483	277 204	278 302	0,4
5247	Einzelhandel mit Büchern, Zeitschriften, Zeitungen, Schreibwaren und Bürobedarf	789	204 340	200 834	-1,7
52472	Einzelhandel mit Büchern und Fachzeitschriften	182	71 225	67 906	-4,7
5248	Facheinzelhandel a.n.g. (in Verkaufsräumen)	3 730	1 086 301	1 093 238	0,6
52482	Einzelhandel mit Kunstgegenständen, Bildern, kunstgewerblichen Erzeugnissen, Briefmarken, Münzen und Geschenkartikeln	326	69 251	65 326	-5,7
52483	Einzelhandel mit Blumen, Pflanzen, zoologischem Bedarf, lebenden Tieren und Sämereien	1 002	194 048	187 525	-3,4
52484	Einzelhandel mit feinmechanischen, Foto- und optischen Erzeugnissen, Computern und Software	668	230 300	240 638	4,5
52486	Einzelhandel mit Spielwaren	164	34 736	34 220	-1,5
52487	Einzelhandel mit Fahrrädern, Fahrradteilen und Zubehör, Sport- und Campingartikeln (ohne Campingmöbel)	350	101 390	102 694	1,3
52488	Einzelhandel mit Brennstoffen	75	54 645	55 664	1,9
52489	Sonstiger Facheinzelhandel a.n.g. (in Verkaufsräumen)	826	345 577	354 480	2,6
525	Einzelhandel mit Antiquitäten und Gebrauchsgütern (in Verkaufsräumen)	253	40 989	42 814	4,5
5250	Einzelhandel mit Antiquitäten und Gebrauchsgütern (in Verkaufsräumen)	253	40 989	42 814	4,5
52502	Antiquariate	21	6 975	7 097	1,8
52503	Einzelhandel mit sonstigen Gebrauchsgütern	175	28 171	30 407	7,9
526	Einzelhandel (nicht in Verkaufsräumen)	1 826	402 681	399 643	-0,8
5261	Versandhandel	154	30 169	30 538	1,2
52611	Versandhandel mit Waren ohne ausgeprägten Schwerpunkt	64	2 487	2 514	1,1
52612	Versandhandel mit Textilien, Bekleidung, Schuhen und Lederwaren	30	6 541	6 523	-0,3
52613	Sonstiger Fachversandhandel	60	21 141	21 502	1,7
5262	Einzelhandel an Verkaufsständen und auf Märkten	648	95 460	96 036	0,6
52621	Einzelhandel mit Nahrungsmitteln und Getränken an Verkaufsständen und auf Märkten	158	26 045	28 166	8,1
52622	Sonstiger Einzelhandel an Verkaufsständen und auf Märkten	490	69 415	67 870	-2,2
5263	Sonstiger Einzelhandel (nicht in Verkaufsräumen)	1 024	277 052	273 069	-1,4
52631	Einzelhandel vom Lager mit Brennstoffen	100	125 565	117 959	-6,1
52632	Sonstiger Einzelhandel vom Lager	81	26 874	24 200	-9,9
52633	Einzelhandel a.n.g. (nicht in Verkaufsräumen)	843	124 613	130 910	5,1
527	Reparatur von Gebrauchsgütern	825	172 208	169 867	-1,4
5273	Reparatur von Uhren und Schmuck	164	20 356	19 908	-2,2
5274	Reparatur von sonstigen Gebrauchsgütern	360	89 925	89 152	-0,9
52742	Reparatur von sonstigen Gebrauchsgütern a.n.g.	353	88 548	86 461	-2,4
H 55	Gastgewerbe	7 158	1 316 321	1 330 641	1,1
551	Hotels, Gasthöfe, Pensionen und Hotels garnis	1 799	407 541	412 400	1,2
5511	Hotels, Gasthöfe und Pensionen	1 734	383 192	387 521	1,1
55111	Hotels (ohne Hotels garnis)	314	164 371	168 884	2,7
55112	Gasthöfe	1 058	177 204	176 404	-0,5

1) Ohne Umsatzsteuer

Noch: 6. Lieferungen und Leistungen von Umsatzsteuerpflichtigen, die sowohl 2000 als auch 2001
ganzjährig tätig waren

WZ- Nr.	Wirtschaftliche Gliederung	Steuerpflichtige mit vergleichbaren Lieferungen und Leistungen			
		Steuer- pflichtige	Lieferungen und Leistungen ¹⁾		
			2000	2001	Veränderung gegenüber dem Vorjahr
		Anzahl	1 000 €	%	
55113	Pensionen	362	41 617	42 233	1,5
5512	Hotels garnis	65	24 349	24 879	2,2
552	Sonstiges Beherbergungsgewerbe	124	25 849	29 130	12,7
5522	Campingplätze	18	4 388	4 176	-4,8
553	Restaurants, Cafés, Eisdielen und Imbisshallen	3 579	601 937	599 392	-0,4
5530	Restaurants, Cafés, Eisdielen und Imbisshallen	3 579	601 937	599 392	-0,4
55301	Restaurants mit herkömmlicher Bedienung	2 239	390 257	389 108	-0,3
55302	Restaurants mit Selbstbedienung	52	39 095	42 543	8,8
55303	Cafés	280	38 344	37 068	-3,3
55304	Eisdielen	219	32 194	31 509	-2,1
55305	Imbisshallen	789	102 045	99 165	-2,8
554	Sonstiges Gaststättengewerbe	1 331	189 130	190 870	0,9
5540	Sonstiges Gaststättengewerbe	1 331	189 130	190 870	0,9
55401	Schankwirtschaften	1 178	151 005	153 387	1,6
55402	Bars und Vergnügungslokale	43	7 912	7 729	-2,3
55403	Diskotheken und Tanzlokale	82	27 687	27 424	-1,0
55404	Trinkhallen	28	2 525	2 329	-7,8
555	Kantinen und Caterer	325	91 865	98 849	7,6
I	Verkehr und Nachrichtenübermittlung	5 521	2 153 163	2 249 201	4,5
60	Landverkehr; Transport in Rohrfernleitungen	3 459	1 029 898	1 074 301	4,3
602	Sonstiger Landverkehr	3 454	1 024 574	1 065 901	4,0
6022	Betrieb von Taxis und Mietwagen mit Fahrer	1 280	130 209	136 535	4,9
6024	Güterbeförderung im Straßenverkehr	1 976	693 234	727 897	5,0
61	Schifffahrt	8	8 467	8 673	2,4
612	Binnenschifffahrt	8	8 467	8 673	2,4
63	Hilfs- und Nebentätigkeiten für den Verkehr; Verkehrsvermittlung	1 895	1 078 162	1 123 244	4,2
631	Frachtumschlag und Lagerei	18	9 621	13 572	41,1
632	Sonstige Hilfs- und Nebentätigkeiten für den Verkehr	56	21 909	20 027	-8,6
633	Reisebüros und Reiseveranstalter	576	138 243	150 709	9,0
6330	Reisebüros und Reiseveranstalter	576	138 243	150 709	9,0
63301	Reisebüros	492	102 029	108 719	6,6
634	Spedition, sonstige Verkehrsvermittlung	1 245	908 389	938 936	3,4
J	Kredit- und Versicherungsgewerbe	562	169 750	160 579	-5,4
65	Kreditgewerbe	65	126 894	114 270	-9,9
651	Zentralbanken und Kreditinstitute	49	98 033	84 175	-14,1
652	Sonstige Finanzierungsinstitutionen	16	28 861	30 095	4,3
67	Mit dem Kredit- und Versicherungsgewerbe verbundene Tätigkeiten	497	42 856	46 309	8,1
671	Mit dem Kreditgewerbe verbundene Tätigkeiten	158	17 543	20 358	16,0
672	Mit dem Versicherungsgewerbe verbundene Tätigkeiten	339	25 313	25 951	2,5
6720	Mit dem Versicherungsgewerbe verbundene Tätigkeiten	339	25 313	25 951	2,5
67203	Sonstige mit dem Versicherungsgewerbe verbundene Tätigkeiten	28	2 782	3 260	17,2

1) Ohne Umsatzsteuer

Noch: 6. Lieferungen und Leistungen von Umsatzsteuerpflichtigen, die sowohl 2000 als auch 2001
ganzjährig tätig waren

WZ-Nr.	Wirtschaftliche Gliederung	Steuerpflichtige mit vergleichbaren Lieferungen und Leistungen			
		Steuerpflichtige	Lieferungen und Leistungen ¹⁾		Veränderung gegenüber dem Vorjahr
			2000	2001	
		Anzahl	1 000 €	%	
K	Grundstücks- und Wohnungswesen, Vermietung beweglicher Sachen usw.	20 805	9 799 643	9 950 864	1,5
70	Grundstücks- und Wohnungswesen	6 394	4 179 486	4 103 941	-1,8
701	Erschließung, Kauf und Verkauf von Grundstücken, Gebäuden und Wohnungen	570	498 887	452 776	-9,2
702	Vermietung und Verpachtung von eigenen Grundstücken, Gebäuden und Wohnungen	4 128	3 115 668	3 046 829	-2,2
703	Vermittlung und Verwaltung von Grundstücken, Gebäuden und Wohnungen	1 696	564 930	604 336	7,0
71	Vermietung beweglicher Sachen ohne Bedienungspersonal	745	547 144	563 026	2,9
711	Vermietung von Kraftwagen bis 3,5 t Gesamtgewicht	139	67 136	79 288	18,1
712	Vermietung von sonstigen Verkehrsmitteln	37	13 330	15 227	14,2
713	Vermietung von Maschinen und Geräten	463	430 040	430 167	0,0
714	Vermietung von Gebrauchsgütern a. n. g.	106	36 638	38 345	4,7
72	Datenverarbeitung und Datenbanken	746	452 167	621 568	37,5
721	Hardwareberatung	82	30 140	36 134	19,9
722	Softwarehäuser	375	292 760	446 098	52,4
7220	Softwarehäuser	375	292 760	446 098	52,4
72201	Softwareberatung	163	48 660	45 188	-7,1
72202	Softwareentwicklung	212	244 099	400 909	64,2
723	Datenverarbeitungsdienste	188	57 052	60 916	6,8
726	Sonstige mit der Datenverarbeitung verbundene Tätigkeiten	61	37 188	44 844	20,6
73	Forschung und Entwicklung	193	217 674	190 044	-12,7
731	Forschung und Entwicklung im Bereich Natur-, Ingenieur-, Agrarwissenschaften und Medizin	178	215 057	186 239	-13,4
74	Erbringung von Dienstleistungen überwiegend für Unternehmen	12 727	4 403 173	4 472 286	1,6
741	Rechts-, Steuer- und Unternehmensberatung, Markt- und Meinungsforschung, Beteiligungsgesellschaften	3 365	820 150	834 049	1,7
7411	Rechtsberatung	1 529	291 766	286 328	-1,9
74112	Rechtsanwaltskanzleien ohne Notariat	1 225	215 285	214 692	-0,3
74113	Notariat	159	58 757	53 369	-9,2
7412	Wirtschaftsprüfung und Steuerberatung	1 028	286 803	293 550	2,4
74123	Praxen von Steuerberatern, Steuerberatungsgesellschaften	597	224 514	229 113	2,0
74124	Praxen von Steuerbevollmächtigten	206	34 626	35 532	2,6
74125	Buchführung (ohne Datenverarbeitungsdienste)	193	18 944	21 047	11,1
7413	Markt- und Meinungsforschung	36	9 718	8 605	-11,4
74131	Marktforschung	36	9 718	8 605	-11,4
7414	Unternehmens- und Public-Relations-Beratung	702	150 890	156 377	3,6
7415	Beteiligungsgesellschaften (ohne Kapitalanlagegesellschaften)	70	80 975	89 189	10,1
742	Architektur- und Ingenieurbüros	4 779	1 367 340	1 325 418	-3,1
7420	Architektur- und Ingenieurbüros	4 779	1 367 340	1 325 418	-3,1
74201	Architekturbüros für Hochbau und für Innenarchitektur	761	172 687	163 445	-5,4
74202	Architekturbüros für Orts-, Regional- und Landesplanung	106	37 319	20 291	-45,6

1) Ohne Umsatzsteuer

Noch: 6. Lieferungen und Leistungen von Umsatzsteuerpflichtigen, die sowohl 2000 als auch 2001
ganzjährig tätig waren

WZ-Nr.	Wirtschaftliche Gliederung	Steuerpflichtige mit vergleichbaren Lieferungen und Leistungen			
		Steuerpflichtige	Lieferungen und Leistungen ¹⁾		
			2000	2001	Veränderung gegenüber dem Vorjahr
		Anzahl	1 000 €	%	
74203	Architekturbüros für Garten- und Landschaftsgestaltung	74	8 811	8 823	0,1
74204	Ingenieurbüros für bautechnische Gesamtplanung	1 685	476 398	457 345	-4,0
74205	Ingenieurbüros für technische Fachplanung	1 330	428 562	447 948	4,5
74206	Büros für Industrie-Design	26	5 401	5 154	-4,6
74208	Büros für technisch-wirtschaftliche Beratung	358	123 432	117 216	-5,0
743	Technische, physikalische und chemische Untersuchung	154	111 708	111 761	0,0
744	Werbung	1 160	308 772	309 727	0,3
7440	Werbung	1 160	308 772	309 727	0,3
74401	Werbegestaltung	516	120 241	119 838	-0,3
74402	Werbemittelverbreitung und Werbemittlung	644	188 531	189 888	0,7
745	Gewerbsmäßige Vermittlung und Überlassung von Arbeitskräften	114	118 516	123 182	3,9
7450	Gewerbsmäßige Vermittlung und Überlassung von Arbeitskräften	114	118 516	123 182	3,9
74501	Gewerbsmäßige Vermittlung von Arbeitskräften	26	15 437	14 895	-3,5
74502	Gewerbsmäßige Überlassung von Arbeitskräften	88	103 079	108 287	5,1
746	Detekteien und Schutzdienste	166	70 257	73 082	4,0
7460	Detekteien und Schutzdienste	166	70 257	73 082	4,0
74601	Detekteien	66	3 551	4 241	19,4
74602	Personen- und Objektschutzdienste	100	66 706	68 841	3,2
747	Reinigung von Gebäuden, Inventar und Verkehrsmitteln	816	322 258	330 432	2,5
748	Erbringung von sonstigen Dienstleistungen überwiegend für Unternehmen	2 173	1 284 172	1 364 636	6,3
7481	Fotografisches Gewerbe und fotografische Laboratorien	322	46 306	45 696	-1,3
74811	Fotografisches Gewerbe	296	40 025	40 758	1,8
7482	Abfüll- und Verpackungsgewerbe	8	7 389	9 310	26,0
7483	Schreib- und Übersetzungsbüros	207	14 765	14 139	-4,2
74831	Schreibbüros	88	5 704	5 811	1,9
74832	Übersetzungsbüros und Dolmetscher	119	9 061	8 328	-8,1
7484	Erbringung von Dienstleistungen überwiegend für Unternehmen a.n.g.	1 636	1 215 711	1 295 491	6,6
74841	Ausstellungs-, Messe- und Warenmarkteinrichtungen	121	83 566	83 978	0,5
74842	Sachverständige a.n.g.	171	17 257	17 435	1,0
74844	Ateliers für Textil-, Schmuck-, Möbel- u.ä. Design	99	9 987	9 411	-5,8
74845	Auskunfteien	13	4 958	4 870	-1,8
74846	Inkassobüros	17	4 838	5 329	10,2
74847	Sonstige Vermögensberatung und Vermögensverwaltung	186	793 677	882 648	11,2
74848	Erbringung von sonstigen Dienstleistungen überwiegend für Unternehmen a.n.g.	1 013	296 241	286 216	-3,4
L 75	Öffentliche Verwaltung, Verteidigung, Sozialversicherung	106	92 593	88 057	-4,9
751	Öffentliche Verwaltung	106	92 593	88 057	-4,9

1) Ohne Umsatzsteuer

Noch: 6. Lieferungen und Leistungen von Umsatzsteuerpflichtigen, die sowohl 2000 als auch 2001
ganzjährig tätig waren

WZ-Nr.	Wirtschaftliche Gliederung	Steuerpflichtige mit vergleichbaren Lieferungen und Leistungen			
		Steuerpflichtige	Lieferungen und Leistungen ¹⁾		
			2000	2001	Veränderung gegenüber dem Vorjahr
		Anzahl	1 000 €	%	
M 80	Erziehung und Unterricht	1 273	260 170	259 270	-0,3
804	Erwachsenenbildung und sonstiger Unterricht	1 262	258 397	256 267	-0,8
8042	Erwachsenenbildung und Unterricht a.n.g.	446	190 773	186 517	-2,2
N 85	Gesundheits-, Veterinär- und Sozialwesen	953	721 717	762 909	5,7
851	Gesundheitswesen	378	554 868	588 691	6,1
8514	Gesundheitswesen a.n.g.	127	40 050	53 679	34,0
85145	Krankentransport- und Rettungsdienste	7	7 254	7 754	6,9
852	Veterinärwesen	432	56 410	59 135	4,8
8520	Veterinärwesen	432	56 410	59 135	4,8
85201	Tierarztpraxen	409	54 149	56 776	4,9
853	Sozialwesen	143	110 440	115 082	4,2
O	Erbringung von sonstigen öffentlichen und persönlichen Dienstleistungen	10 277	3 094 108	3 128 209	1,1
90	Abwasser- und Abfallbeseitigung und sonstige Entsorgung	284	649 791	581 767	-10,5
900	Abwasser- und Abfallbeseitigung und sonstige Entsorgung	284	649 791	581 767	-10,5
9000	Abwasser- und Abfallbeseitigung und sonstige Entsorgung	284	649 791	581 767	-10,5
90003	Sammlung, Beförderung und Zwischenlagerung von Abfällen	127	200 494	185 334	-7,6
90004	Kompostierungsanlagen	17	13 220	13 064	-1,2
90009	Bodensanierung und Rekultivierung von geschädigten Flächen	28	174 084	120 985	-30,5
91	Interessenvertretungen sowie kirchliche und sonstige religiöse Vereinigungen (ohne Sozialwesen und Sport)	333	168 812	198 633	17,7
911	Wirtschafts- und Arbeitgeberverbände, Berufsorganisationen	16	18 392	18 515	0,7
913	Sonstige Interessenvertretungen sowie kirchliche und sonstige religiöse Vereinigungen (ohne Sozialwesen und Sport)	317	150 420	180 118	19,7
92	Kultur, Sport und Unterhaltung	2 355	912 659	916 101	0,4
921	Film- und Videofilmherstellung, -verleih und -vertrieb, Filmtheater	181	58 683	56 601	-3,5
922	Hörfunk- und Fernsehanstalten, Herstellung von Hörfunk- und Fernsehprogrammen	50	153 856	148 270	-3,6
923	Erbringung von sonstigen kulturellen und unterhaltenden Leistungen	959	164 252	158 598	-3,4
9231	Künstlerische und schriftstellerische Tätigkeiten und Darbietungen	586	44 368	43 564	-1,8
92312	Ballettgruppen, Orchester, Kapellen und Chöre	32	4 716	4 581	-2,9
9232	Betrieb und technische Hilfsdienste für kulturelle und unterhaltende Leistungen	81	71 124	67 542	-5,0
92321	Theater- und Konzertveranstalter	28	12 199	10 524	-13,7
9233	Schaustellergewerbe und Vergnügungsparks	139	17 010	16 191	-4,8

1) Ohne Umsatzsteuer

Noch: 6. Lieferungen und Leistungen von Umsatzsteuerpflichtigen, die sowohl 2000 als auch 2001
ganzjährig tätig waren

WZ- Nr.	Wirtschaftliche Gliederung	Steuerpflichtige mit vergleichbaren Lieferungen und Leistungen			
		Steuer- pflichtige	Lieferungen und Leistungen ¹⁾		
			2000	2001	Veränderung gegenüber dem Vorjahr
Anzahl	1 000 €		%		
9234	Erbringung von kulturellen und unterhaltenden Leistungen a.n.g.	153	31 751	31 301	-1,4
92342	Erbringung von sonstigen kulturellen und unterhaltenden Leistungen a.n.g.	117	27 022	26 374	-2,4
924	Korrespondenz- und Nachrichtenbüros sowie selbständige Journalisten	260	15 132	15 342	1,4
9240	Korrespondenz- und Nachrichtenbüros sowie selbständige Journalisten	260	15 132	15 342	1,4
92401	Korrespondenz- und Nachrichtenbüros	14	1 740	1 874	7,7
92402	Selbständige Journalisten und Pressefotografen	246	13 392	13 468	0,6
925	Bibliotheken, Archive, Museen, botanische und zoologische Gärten	46	14 274	14 108	-1,2
926	Sport	393	83 741	83 700	0,0
927	Erbringung von sonstigen Dienstleistungen für Unterhaltung, Erholung und Freizeit	466	422 721	439 482	4,0
9271	Spiel-, Wett- und Lotteriewesen	263	375 982	391 184	4,0
92711	Spielhallen und Betrieb von Spielautomaten	197	44 659	43 584	-2,4
9272	Erbringung von Dienstleistungen für Unterhaltung, Erholung und Freizeit a.n.g.	203	46 739	48 298	3,3
93	Erbringung von sonstigen Dienstleistungen	7 305	1 362 846	1 431 708	5,1
930	Erbringung von sonstigen Dienstleistungen	7 305	1 362 846	1 431 708	5,1
9302	Friseurgewerbe und Kosmetiksalons	2 697	272 714	274 269	0,6
93021	Damen- und Herrenfriseurgewerbe	1 730	220 020	220 643	0,3
93022	Damenfriseurgewerbe	132	9 784	9 885	1,0
93023	Herrenfriseurgewerbe	16	1 178	1 129	-4,1
93024	Kosmetiksalons	819	41 732	42 613	2,1
9304	Bäder, Saunas, Solarien u.ä.	216	39 830	42 152	5,8
93042	Solarien und Massagesalons (ohne medizinische Massagen)	124	16 469	17 607	6,9

1) Ohne Umsatzsteuer

7. Umsatzsteuerpflichtige, deren steuerbarer Umsatz und Umsatzsteuervorauszahlung 2001 nach Kreisen und Regierungsbezirken

Kreis Regierungsbezirk Land	Steuerpflichtige	Steuerbarer Umsatz ¹⁾		Umsatzsteuer vor Abzug der Vorsteuer	Abziehbare Vorsteuer	Umsatzsteuer- vorauszahlung
		insgesamt	darunter für Lieferungen und Leistungen			
	Anzahl	1 000 €				
Chemnitz, Stadt	8 159	6 796 155	6 726 274	933 853	676 201	256 997
Plauen, Stadt	2 200	1 102 051	1 086 033	139 190	102 456	36 734
Zwickau, Stadt	2 803	2 213 546	2 166 112	310 848	233 554	77 294
Annaberg	2 996	1 468 255	1 440 269	208 915	152 936	55 728
Chemnitzer Land	4 525	2 326 165	2 284 170	325 252	237 657	87 452
Freiberg	4 475	2 842 760	2 733 356	363 790	296 964	66 681
Vogtlandkreis	6 857	3 144 059	3 086 805	445 259	323 111	122 108
Mittlerer Erzgebirgskreis	3 131	1 335 181	1 312 853	188 795	140 330	48 444
Mittweida	4 372	2 804 671	2 706 207	373 862	306 050	67 839
Stollberg	2 874	1 391 875	1 372 465	200 576	148 814	50 841
Aue-Schwarzenberg	4 273	2 247 480	2 221 705	317 539	239 604	77 919
Zwickauer Land	4 055	1 756 619	1 717 712	246 876	174 169	72 703
Regierungsbezirk Chemnitz	50 720	29 428 819	28 853 961	4 054 756	3 031 846	1 020 739
Dresden, Stadt	15 379	11 880 086	11 532 461	1 515 860	1 422 839	93 148
Görlitz, Stadt	1 480	589 783	586 008	80 771	54 776	26 081
Hoyerswerda, Stadt	909	535 189	533 827	61 240	40 697	20 620
Bautzen	4 821	2 679 633	2 648 577	363 425	276 064	87 417
Meißen	5 018	3 362 086	3 322 005	478 834	262 228	216 570
Niederschlesischer Oberlausitzkreis	2 755	1 242 565	1 226 950	161 120	121 732	39 349
Riesa-Großenhain	3 279	2 445 121	2 387 072	319 545	250 912	69 173
Löbau-Zittau	4 433	1 885 233	1 861 884	260 674	188 916	73 496
Sächsische Schweiz	4 603	2 553 200	2 403 632	329 374	248 263	81 025
Weißeritzkreis	4 216	2 148 887	2 086 332	297 117	214 125	81 833
Kamenz	4 626	2 480 976	2 451 706	336 937	274 378	62 608
Regierungsbezirk Dresden	51 519	31 802 760	31 040 453	4 204 895	3 354 929	851 322
Leipzig, Stadt	15 015	11 895 757	11 773 537	1 663 927	1 316 531	347 406
Delitzsch	4 002	2 339 714	2 292 459	318 951	253 640	65 330
Döbeln	2 126	1 328 941	1 286 936	173 086	131 914	41 173
Leipziger Land	4 519	2 060 058	2 043 571	289 533	206 209	83 302
Muldentalkreis	4 229	2 089 684	2 035 332	288 292	212 143	76 153
Torgau-Oschatz	2 778	1 701 106	1 673 994	213 161	165 797	47 396
Regierungsbezirk Leipzig	32 669	21 415 260	21 105 829	2 946 951	2 286 233	660 760
Sachsen	134 908	82 646 838	81 000 243	11 206 602	8 673 009	2 532 820

1) Ohne Umsatzsteuer

8. Umsatzsteuerpflichtige und deren Lieferungen und Leistungen 2001 nach Kreisen, Regierungsbezirken und nach wirtschaftlicher Gliederung

Kreis Regierungsbezirk Land	Steuer- pflichtige	Anteil	Lieferungen und Leistungen ¹⁾	Anteil	A		B		C	
					Land- und Forstwirtschaft		Fischerei und Fischzucht		Bergbau und Gewinnung von Steinen und Erden	
					Anzahl	1 000 €	Anzahl	1 000 €	Anzahl	1 000 €
Chemnitz, Stadt	8 159	6,0	6 726 274	8,3	72	24 695
Plauen, Stadt	2 200	1,6	1 086 033	1,3	40	8 309
Zwickau, Stadt	2 803	2,1	2 166 112	2,7	23	7 765	-	-	.	.
Annaberg	2 996	2,2	1 440 269	1,8	49	20 119	-	-	.	.
Chemnitzer Land	4 525	3,4	2 284 170	2,8	106	47 218
Freiberg	4 475	3,3	2 733 356	3,4	142	94 436	-	-	.	.
Vogtlandkreis	6 857	5,1	3 086 805	3,8	177	94 692	-	-	.	.
Mittlerer Erzgebirgskreis	3 131	2,3	1 312 853	1,6	100	48 371
Mittweida	4 372	3,2	2 706 207	3,3	190	101 600	-	-	.	.
Stollberg	2 874	2,1	1 372 465	1,7	68	36 539	.	.	-	-
Aue-Schwarzenberg	4 273	3,2	2 221 705	2,7	66	22 655	-	-	6	1 478
Zwickauer Land	4 055	3,0	1 717 712	2,1	137	67 815	.	.	8	7 854
Regierungsbezirk Chemnitz	50 720	37,6	28 853 961	35,6	1 170	574 215	8	1 391	38	47 022
Dresden, Stadt	15 379	11,4	11 532 461	14,2	140	59 609	-	-	.	.
Görlitz, Stadt	1 480	1,1	586 008	0,7	16	4 791	-	-	.	.
Hoyerswerda, Stadt	909	0,7	533 827	0,7	6	2 826	-	-	.	.
Bautzen	4 821	3,6	2 648 577	3,3	156	78 981	-	-	.	.
Meißen	5 018	3,7	3 322 005	4,1	163	86 286	.	.	8	9 529
Niederschlesischer Oberlausitzkreis	2 755	2,0	1 226 950	1,5	131	69 786
Riesa-Großenhain	3 279	2,4	2 387 072	2,9	146	97 768
Löbau-Zittau	4 433	3,3	1 861 884	2,3	174	65 980	-	-	7	3 273
Sächsische Schweiz	4 603	3,4	2 403 632	3,0	174	64 414
Weißeritzkreis	4 216	3,1	2 086 332	2,6	145	89 008	-	-	.	.
Kamenz	4 626	3,4	2 451 706	3,0	151	70 191	5	1 529	12	30 672
Regierungsbezirk Dresden	51 519	38,2	31 040 453	38,3	1 402	689 641	16	8 721	59	108 084
Leipzig, Stadt	15 015	11,1	11 773 537	14,5	103	26 803	-	-	.	.
Delitzsch	4 002	3,0	2 292 459	2,8	137	84 969
Döbeln	2 126	1,6	1 286 936	1,6	94	43 822
Leipziger Land	4 519	3,3	2 043 571	2,5	136	81 246
Muldentalkreis	4 229	3,1	2 035 332	2,5	193	151 836	.	.	7	36 622
Torgau-Oschatz	2 778	2,1	1 673 994	2,1	190	171 172
Regierungsbezirk Leipzig	32 669	24,2	21 105 829	26,1	853	559 848	8	2 318	25	69 551
Sachsen	134 908	100	81 000 243	100	3 425	1 823 704	32	12 431	122	224 656

1) Ohne Umsatzsteuer

Davon in den Wirtschaftsabschnitten								Kreis Regierungsbezirk Land
D		E		F		G		
Verarbeitendes Gewerbe		Energie- und Wasserversorgung		Baugewerbe		Handel; Instandh. und Rep. von Kfz und Gebrauchsgütern		
Anzahl	1 000 €	Anzahl	1 000 €	Anzahl	1 000 €	Anzahl	1 000 €	
718	904 581	.	.	1 161	801 406	2 015	1 439 169	Chemnitz, Stadt
237	322 298	.	.	332	96 503	533	263 557	Plauen, Stadt
265	784 834	.	.	417	177 935	711	515 452	Zwickau, Stadt
506	514 533	.	.	513	237 221	761	359 542	Annaberg
530	605 804	10	75 253	858	293 020	1 206	720 721	Chemnitzer Land
562	1 090 395	25	60 109	721	304 049	1 175	683 573	Freiberg
988	893 055	8	29 785	1 325	549 350	1 785	856 113	Vogtlandkreis
630	370 135	17	28 122	462	187 862	828	414 105	Mittlerer Erzgebirgskreis
522	951 137	14	20 563	802	297 082	1 197	884 991	Mittweida
354	362 336	.	.	511	243 423	798	403 328	Stollberg
640	755 981	18	73 994	743	320 262	1 193	608 239	Aue-Schwarzenberg
495	501 759	12	32 430	820	288 629	1 058	423 137	Zwickauer Land
6 447	8 056 848	144	2 395 172	8 665	3 796 743	13 260	7 571 928	Regierungsbezirk Chemnitz
1 224	2 422 497	38	1 418 433	1 871	779 266	3 303	2 098 774	Dresden, Stadt
137	110 065	.	.	219	65 893	371	172 131	Görlitz, Stadt
58	27 161	.	.	138	55 985	265	148 761	Hoyerswerda, Stadt
573	726 800	9	53 243	840	406 517	1 301	784 863	Bautzen
554	1 461 332	17	112 088	884	331 869	1 226	723 866	Meißen
284	348 291	12	46 778	500	187 981	709	309 095	Niederschlesischer Oberlausitzkreis
355	888 007	.	.	495	262 399	922	699 408	Riesa-Großenhain
548	458 025	13	53 944	776	304 101	1 164	552 046	Löbau-Zittau
491	955 332	10	55 257	898	274 719	1 162	633 799	Sächsische Schweiz
476	722 090	15	54 500	812	294 776	1 003	524 154	Weißeritzkreis
604	765 295	12	35 614	856	354 818	1 185	611 613	Kamenz
5 304	8 884 896	139	1 969 704	8 289	3 318 325	12 611	7 258 510	Regierungsbezirk Dresden
1 138	1 161 334	.	.	2 102	837 657	3 364	2 082 881	Leipzig, Stadt
315	414 348	7	37 394	734	406 257	1 053	768 505	Delitzsch
233	446 835	12	51 241	362	136 156	569	366 262	Döbeln
406	318 363	7	28 494	793	482 532	1 172	577 654	Leipziger Land
443	460 658	.	.	751	280 053	1 035	586 815	Muldentalkreis
269	478 971	8	56 078	501	293 371	733	381 996	Torgau-Oschatz
2 804	3 280 508	72	4 237 203	5 243	2 436 027	7 926	4 764 115	Regierungsbezirk Leipzig
14 555	20 222 251	355	8 602 079	22 197	9 551 095	33 797	19 594 553	Sachsen

Noch: 8. Umsatzsteuerpflichtige und deren Lieferungen und Leistungen 2001 nach Kreisen,
Regierungsbezirken und nach wirtschaftlicher Gliederung

Kreis Regierungsbezirk Land	H		I		J		K	
	Gastgewerbe		Verkehr- und Nachrichtenüber- mittlung		Kredit- und Versicherungs- gewerbe		Grundstücks- und Wohnungswesen, Vermiet. bewegl. Sachen, Erbring. von DL für Unternehmen	
	Anzahl	1 000 €	Anzahl	1 000 €	Anzahl	1 000 €	Anzahl	1 000 €
Chemnitz, Stadt	446	78 335	368	121 612	65	8 166	2 143	1 064 991
Plauen, Stadt	186	26 527	104	33 034	13	1 944	486	224 519
Zwickau, Stadt	207	26 443	131	59 569	24	3 414	666	339 854
Annaberg	281	43 680	147	52 861	13	10 144	382	107 875
Chemnitzer Land	317	45 098	207	86 839	25	2 478	730	306 888
Freiberg	341	53 373	218	85 570	21	2 403	774	263 409
Vogtlandkreis	535	62 864	384	174 284	35	14 369	883	291 555
Mittlerer Erzgebirgskreis	261	41 560	162	65 159	16	4 225	341	113 984
Mittweida	312	33 641	251	113 901	21	1 692	601	221 976
Stollberg	200	28 529	132	44 107	16	1 393	449	184 691
Aue-Schwarzenberg	340	52 827	232	71 352	15	2 598	617	246 543
Zwickauer Land	261	29 049	240	123 612	21	1 425	599	188 301
Regierungsbezirk Chemnitz	3 687	521 924	2 576	1 031 900	285	54 251	8 671	3 554 586
Dresden, Stadt	979	263 415	744	261 369	101	30 586	4 595	2 962 744
Görlitz, Stadt	139	15 951	54	10 154	11	4 071	355	114 125
Hoyerswerda, Stadt	89	9 809	42	18 579	.	.	166	180 289
Bautzen	398	50 762	221	96 722	22	13 601	780	325 315
Meißen	382	54 746	206	72 537	41	7 977	949	337 923
Niederschlesischer Oberlausitzkreis	276	32 644	127	52 150	10	440	366	107 717
Riesa-Großenhain	229	36 340	193	111 127	.	.	512	149 606
Löbau-Zittau	373	52 417	230	71 805	22	1 997	666	192 729
Sächsische Schweiz	459	73 255	210	86 139	18	1 840	725	165 592
Weißeritzkreis	314	45 390	221	88 231	23	1 280	725	196 875
Kamenz	330	43 275	214	73 048	38	3 829	715	258 304
Regierungsbezirk Dresden	3 968	678 005	2 462	941 863	295	71 405	10 554	4 991 220
Leipzig, Stadt	893	195 316	738	203 879	95	33 936	4 297	2 420 772
Delitzsch	282	32 385	255	180 896	18	2 104	686	206 753
Döbeln	163	24 853	103	47 728	14	1 359	353	116 273
Leipziger Land	290	39 843	238	79 077	30	4 263	876	198 028
Muldentalkreis	286	39 073	230	97 640	13	4 154	717	252 399
Torgau-Oschatz	233	32 162	128	62 272	15	3 129	402	145 004
Regierungsbezirk Leipzig	2 147	363 632	1 692	671 492	185	48 945	7 331	3 339 230
Sachsen	9 802	1 563 560	6 730	2 645 255	765	174 601	26 556	11 885 035

Davon in den Wirtschaftsabschnitten								Kreis Regierungsbezirk Land
L		M		N		O		
Öffentl. Verwaltung Verteidigung, Sozialversicherung		Erziehung und Unterricht		Gesundheits-, Veterinär- und Sozialwesen		Erbringung von sonst. öffentl. und persönl. Dienstleistungen		
Anzahl	1 000 €	Anzahl	1 000 €	Anzahl	1 000 €	Anzahl	1 000 €	
-	-	93	22 558	46	217 447	1 011	213 794	Chemnitz, Stadt
.	.	27	4 434	29	5 413	208	40 237	Plauen, Stadt
.	.	36	17 730	26	8 666	292	69 983	Zwickau, Stadt
.	.	32	10 106	21	10 298	275	36 291	Annaberg
.	.	50	14 736	37	9 086	442	71 633	Chemnitzer Land
.	.	57	6 163	59	9 459	374	75 964	Freiberg
.	.	65	12 608	68	16 771	596	88 967	Vogtlandkreis
.	.	33	2 794	22	3 175	252	32 685	Mittlerer Erzgebirgskreis
.	.	42	10 140	40	5 973	367	46 808	Mittweida
.	.	28	6 163	29	5 221	278	43 217	Stollberg
7	2 498	56	6 623	31	7 860	309	48 797	Aue-Schwarzenberg
.	.	36	3 377	41	7 575	323	41 858	Zwickauer Land
38	13 373	555	117 431	449	306 943	4 727	810 235	Regierungsbezirk Chemnitz
.	.	190	50 301	127	59 430	2 061	1 102 032	Dresden, Stadt
.	.	17	2 479	17	3 278	137	25 154	Görlitz, Stadt
-	-	11	1 804	10	2 221	118	29 823	Hoyerswerda, Stadt
.	.	36	15 011	45	6 393	424	63 364	Bautzen
.	.	46	4 584	47	17 506	487	94 137	Meißen
10	4 886	34	6 726	30	4 803	256	43 403	Niederschlesischer Oberlausitzkreis
.	.	30	2 272	29	9 261	341	68 237	Riesa-Großenhain
11	3 394	44	3 330	43	34 180	362	64 661	Löbau-Zittau
.	.	43	7 110	37	6 590	363	52 055	Sächsische Schweiz
.	.	52	5 151	36	11 094	390	50 272	Weißeritzkreis
13	3 603	57	9 398	42	5 463	392	185 053	Kamenz
66	73 505	560	108 166	463	160 218	5 331	1 778 190	Regierungsbezirk Dresden
.	.	185	32 329	119	250 921	1 964	496 132	Leipzig, Stadt
.	.	39	12 523	45	5 353	419	124 901	Delitzsch
.	.	21	1 946	13	13 084	184	32 731	Döbeln
.	.	45	3 116	40	46 841	479	180 166	Leipziger Land
8	2 125	43	3 508	35	15 109	443	71 030	Muldentalkreis
.	.	27	3 354	27	4 219	238	32 063	Torgau-Oschatz
17	3 633	360	56 776	279	335 527	3 727	937 024	Regierungsbezirk Leipzig
121	90 511	1 475	282 373	1 191	802 689	13 785	3 525 450	Sachsen

9. Umsatzsteuerpflichtige und deren Lieferungen und Leistungen 1999, 2000 und 2001 nach Kreisen und Regierungsbezirken

Kreis Regierungsbezirk Land	Steuerpflichtige			Veränderung 2000 gegenüber 1999	Veränderung 2001 gegenüber 2000	Lieferungen und	
	1999	2000	2001			1999	2000
	Anzahl			%		1 000 €	
Chemnitz, Stadt	8 236	8 261	8 159	0,3	-1,2	7 127 086	6 706 184
Plauen, Stadt	2 283	2 292	2 200	0,4	-4,0	1 122 480	1 085 629
Zwickau, Stadt	2 747	2 804	2 803	2,1	0,0	2 133 061	2 017 319
Kreisfreie Städte	13 266	13 357	13 162	0,7	-1,5	10 382 627	9 809 132
Annaberg	3 021	3 030	2 996	0,3	-1,1	1 441 234	1 482 644
Chemnitzer Land	4 612	4 588	4 525	-0,5	-1,4	2 350 381	2 271 428
Freiberg	4 502	4 488	4 475	-0,3	-0,3	2 513 708	2 695 152
Vogtlandkreis	6 891	6 958	6 857	1,0	-1,5	3 136 817	3 141 482
Mittlerer Erzgebirgskreis	3 111	3 124	3 131	0,4	0,2	1 274 654	1 285 424
Mittweida	4 344	4 414	4 372	1,6	-1,0	2 653 320	2 725 691
Stollberg	2 788	2 826	2 874	1,4	1,7	1 320 345	1 349 522
Aue-Schwarzenberg	4 273	4 313	4 273	0,9	-0,9	2 061 595	2 080 730
Zwickauer Land	4 031	4 067	4 055	0,9	-0,3	1 831 037	1 809 340
Landkreise	37 573	37 808	37 558	0,6	-0,7	18 583 092	18 841 413
Regierungsbezirk Chemnitz	50 839	51 165	50 720	0,6	-0,9	28 965 720	28 650 545
Dresden, Stadt	15 097	15 390	15 379	1,9	-0,1	10 915 025	11 221 298
Görlitz, Stadt	1 510	1 522	1 480	0,8	-2,8	650 070	605 526
Hoyerswerda, Stadt	957	931	909	-2,7	-2,4	483 948	442 768
Kreisfreie Städte	17 564	17 843	17 768	1,6	-0,4	12 049 043	12 269 592
Bautzen	4 800	4 855	4 821	1,1	-0,7	2 697 161	2 672 893
Meißen	4 948	5 031	5 018	1,7	-0,3	3 158 135	3 122 494
Niederschlesischer Oberlausitzkreis	2 735	2 776	2 755	1,5	-0,8	1 381 583	1 259 535
Riesa-Großenhain	3 224	3 293	3 279	2,1	-0,4	2 201 604	2 244 746
Löbau-Zittau	4 436	4 511	4 433	1,7	-1,7	2 032 887	1 944 814
Sächsische Schweiz	4 662	4 658	4 603	-0,1	-1,2	2 500 368	2 414 317
Weißeritzkreis	4 143	4 190	4 216	1,1	0,6	2 020 125	1 947 993
Kamenz	4 523	4 610	4 626	1,9	0,3	2 485 347	2 489 213
Landkreise	33 471	33 924	33 751	1,4	-0,5	18 477 211	18 096 005
Regierungsbezirk Dresden	51 035	51 767	51 519	1,4	-0,5	30 526 254	30 365 597
Leipzig, Stadt	14 974	15 219	15 015	1,6	-1,3	9 534 993	10 735 940
Kreisfreie Städte	14 974	15 219	15 015	1,6	-1,3	9 534 993	10 735 940
Delitzsch	3 893	4 046	4 002	3,9	-1,1	2 445 824	2 331 971
Döbeln	2 143	2 184	2 126	1,9	-2,7	1 258 334	1 237 475
Leipziger Land	4 683	4 474	4 519	-4,5	1,0	2 420 839	2 145 840
Muldentalkreis	4 198	4 239	4 229	1,0	-0,2	2 116 015	2 053 349
Torgau-Oschatz	2 747	2 775	2 778	1,0	0,1	1 734 112	1 662 901
Landkreise	17 664	17 718	17 654	0,3	-0,4	9 975 124	9 431 536
Regierungsbezirk Leipzig	32 638	32 937	32 669	0,9	-0,8	19 510 118	20 167 476
Kreisfreie Städte	45 804	46 419	45 945	1,3	-1,0	31 966 664	32 814 664
Landkreise	88 708	89 450	88 963	0,8	-0,5	47 035 427	46 368 954
Sachsen	134 512	135 869	134 908	1,0	-0,7	79 002 092	79 183 617

1) Ohne Umsatzsteuer

Leistungen	Veränderung 2000 gegenüber 1999	Veränderung 2001 gegenüber 2000	Lieferungen und Leistungen ¹⁾ je Steuerpflichtiger			Kreis Regierungsbezirk Land
			1999	2000	2001	
2001	%		1 000 €			
6 726 274	-5,9	0,3	865	812	824	Chemnitz, Stadt
1 086 033	-3,3	0,0	492	474	494	Plauen, Stadt
2 166 112	-5,4	7,4	777	719	773	Zwickau, Stadt
9 978 419	-5,5	1,7	783	734	758	Kreisfreie Städte
1 440 269	2,9	-2,9	477	489	481	Annaberg
2 284 170	-3,4	0,6	510	495	505	Chemnitzer Land
2 733 356	7,2	1,4	558	601	611	Freiberg
3 086 805	0,1	-1,7	455	451	450	Vogtlandkreis
1 312 853	0,8	2,1	410	411	419	Mittlerer Erzgebirgskreis
2 706 207	2,7	-0,7	611	618	619	Mittweida
1 372 465	2,2	1,7	474	478	478	Stollberg
2 221 705	0,9	6,8	482	482	520	Aue-Schwarzenberg
1 717 712	-1,2	-5,1	454	445	424	Zwickauer Land
18 875 542	1,4	0,2	495	498	503	Landkreise
28 853 961	-1,1	0,7	570	560	569	Regierungsbezirk Chemnitz
11 532 461	2,8	2,8	723	729	750	Dresden, Stadt
586 008	-6,9	-3,2	431	398	396	Görlitz, Stadt
533 827	-8,5	20,6	506	476	587	Hoyerswerda, Stadt
12 652 296	1,8	3,1	686	688	712	Kreisfreie Städte
2 648 577	-0,9	-0,9	562	551	549	Bautzen
3 322 005	-1,1	6,4	638	621	662	Meißen
1 226 950	-8,8	-2,6	505	454	445	Niederschlesischer Oberlausitzkreis
2 387 072	2,0	6,3	683	682	728	Riesa-Großenhain
1 861 884	-4,3	-4,3	458	431	420	Löbau-Zittau
2 403 632	-3,4	-0,4	536	518	522	Sächsische Schweiz
2 086 332	-3,6	7,1	488	465	495	Weißeritzkreis
2 451 706	0,2	-1,5	549	540	530	Kamenz
18 388 158	-2,1	1,6	552	533	545	Landkreise
31 040 453	-0,5	2,2	598	587	603	Regierungsbezirk Dresden
11 773 537	12,6	9,7	637	705	784	Leipzig, Stadt
11 773 537	12,6	9,7	637	705	784	Kreisfreie Städte
2 292 459	-4,7	-1,7	628	576	573	Delitzsch
1 286 936	-1,7	4,0	587	567	605	Döbeln
2 043 571	-11,4	-4,8	517	480	452	Leipziger Land
2 035 332	-3,0	-0,9	504	484	481	Muldentalkreis
1 673 994	-4,1	0,7	631	599	603	Torgau-Oschatz
9 332 292	-5,4	-1,1	565	532	529	Landkreise
21 105 829	3,4	4,7	598	612	646	Regierungsbezirk Leipzig
34 404 252	2,7	4,8	698	707	749	Kreisfreie Städte
46 595 992	-1,4	0,5	530	518	524	Landkreise
81 000 243	0,2	2,3	587	583	600	Sachsen

Abbildungen

- Abb. 1 Umsatzsteuerpflichtige und deren Umsatz aus Lieferungen und Leistungen 1999, 2000 und 2001 nach Wirtschaftsabschnitten
- Abb. 2 Umsatzsteuerpflichtige und deren Umsatz aus Lieferungen und Leistungen 2001 nach Rechtsformen
- Abb. 3 Umsatz aus Lieferungen und Leistungen je Steuerpflichtigen in den kreisfreien Städten und Landkreisen 2001

Abb. 1 Umsatzsteuerpflichtige und deren Umsatz aus Lieferungen und Leistungen 1999, 2000 und 2001 nach Wirtschaftsabschnitten

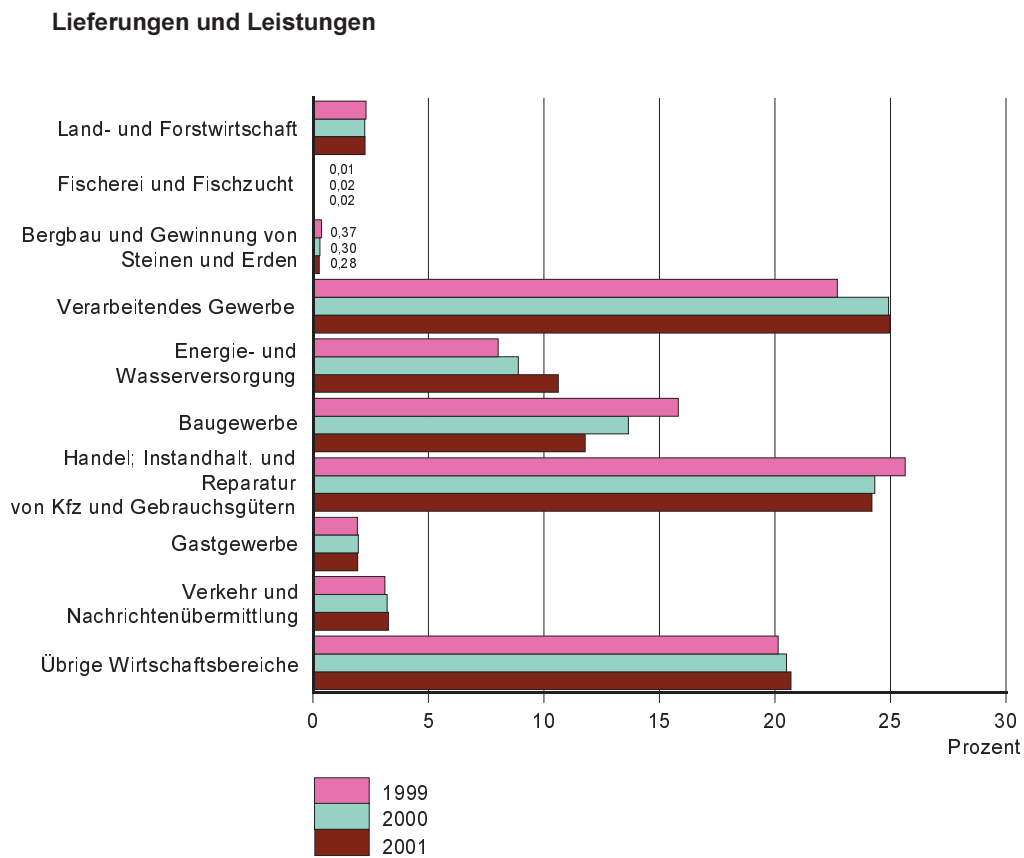
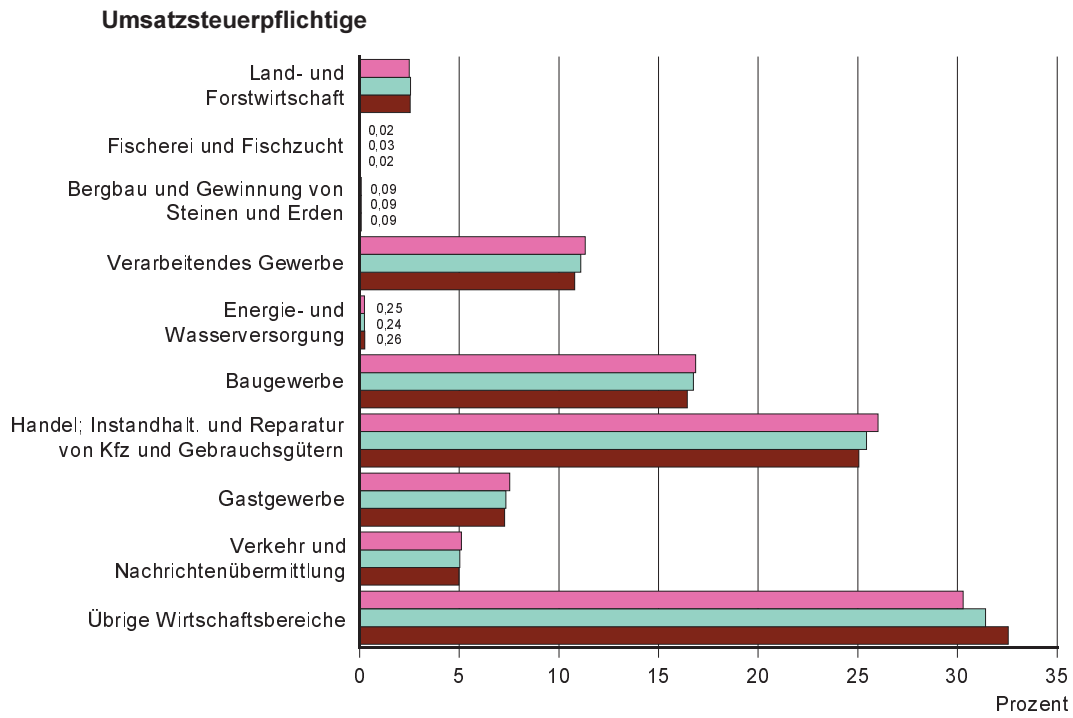
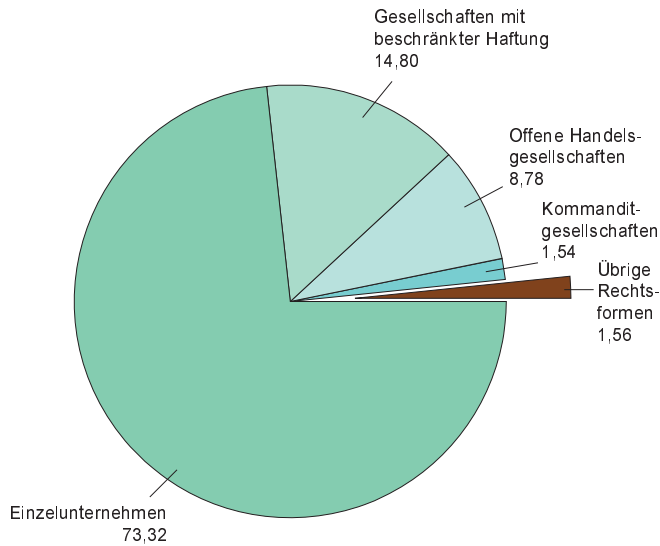
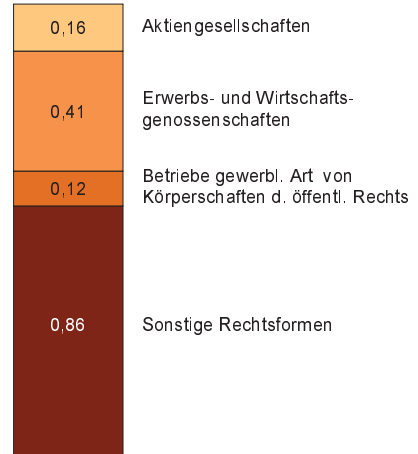


Abb. 2 Umsatzsteuerpflichtige und deren Umsatz aus Lieferungen und Leistungen 2001 nach Rechtsformen in Prozent

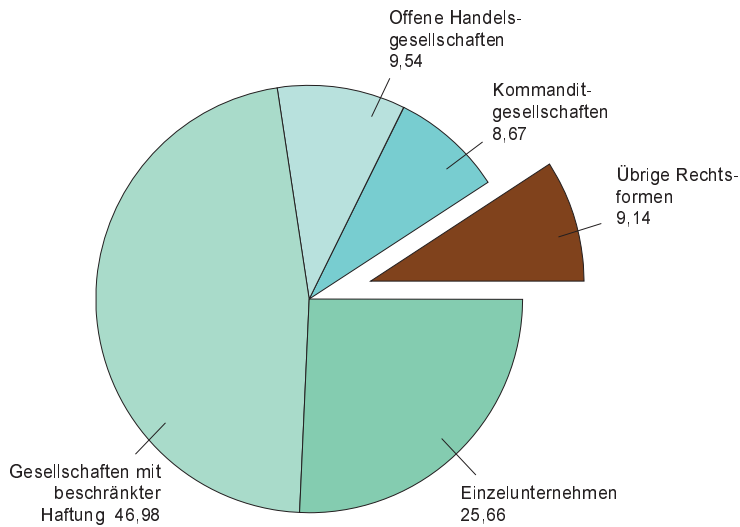
Steuerpflichtige



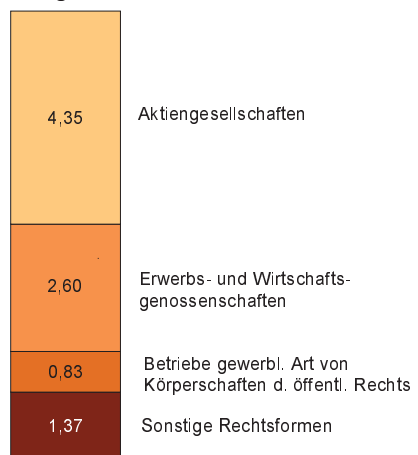
Übrige Rechtsformen



Lieferungen und Leistungen



Übrige Rechtsformen



Anhang

- Vordruck zur Umsatzsteuer-Voranmeldung 2001 (Ust 1 A),
- Anleitung zur Umsatzsteuer-Voranmeldung 2001 (Ust 1 E),
- Vordruck zum Antrag auf Dauerfristverlängerung, Anmeldung der Sondervorauszahlung 2001 (Ust 1 H),
- Anleitung zum Antrag auf Dauerfristverlängerung und zur Anmeldung der Sondervorauszahlung 2001 (Ust 1 H),

Anhang

- Vordruck zur Umsatzsteuer-Voranmeldung 2001 (Ust 1 A),
- Anleitung zur Umsatzsteuer-Voranmeldung 2001 (Ust 1 E),
- Vordruck zum Antrag auf Dauerfristverlängerung, Anmeldung der Sondervorauszahlung 2001 (Ust 1 H),
- Anleitung zum Antrag auf Dauerfristverlängerung und zur Anmeldung der Sondervorauszahlung 2001 (Ust 1 H),

Neuerscheinungen des Statistischen Landesamtes des Freistaates Sachsen

Kennziffer	Titel/Kurztitel	Stand Periodizität	Preis €
A IV 5	Kosten für die stationäre medizinische Betreuung im Freistaat Sachsen	2001 - j	2,50
B I 1	Allgemein bildende Schulen und Förderschulen im Freistaat Sachsen	2002 - j	6,00
B III 5	Raumbestand an den Hochschulen im Freistaat Sachsen	2002 - j	8,00
B III 12	Studierende an der Berufsakademie des Freistaates Sachsen	2002 - j	6,00
E I 6	Investitionen im Bergbau und Verarbeitenden Gewerbe im Freistaat Sachsen	2001 - j	9,10
G III 2	Außenhandel des Freistaates Sachsen - Endgültige Ergebnisse	2001 - j	5,00
K II 1	Gesetzliche Krankenversicherung im Freistaat Sachsen	2001 - j	6,00
K V 4	Jugendhilfe im Freistaat Sachsen - Ausgaben und Einnahmen	2001 - j	3,00
K VIII 2	Soziale Pflegeversicherung im Freistaat Sachsen Leistungsempfänger und Pflegegeldempfänger	2001 -2j	7,40
L IV 1	Umsätze und ihre Besteuerung im Freistaat Sachsen Ergebnisse der Umsatzsteuerstatistik	2001 - j	14,00
Verzeichnis	Landratsämter, Stadt- und Gemeindeverwaltungen im Freistaat Sachsen	2003 - j	7,50
Verzeichnis	Allgemein bildende Schulen des Freistaates Sachsen	2002 - j	12,50
Verzeichnis	Berufsbildende Schulen des Freistaates Sachsen	2002 - j	8,00

Monatlich erscheinen:

C III 2	Schlachtungen, Milchlieferung und Geflügelhaltung im Freistaat Sachsen	01/03 - m	1,50
E I 1	Bergbau und Verarbeitendes Gewerbe im Freistaat Sachsen	12/02 - m	7,50
E II 1	Baugewerbe im Freistaat Sachsen (Vorbereitende Baustellenarbeiten, Hoch- und Tiefbau)	01/03 - m	5,00
G IV 1	Beherbergungsgewerbe im Freistaat Sachsen	12/02 - m	5,50
H I 1	Straßenverkehrsunfälle im Freistaat Sachsen	11/02 - m	6,00
M I 2	Preisindex für die Lebenshaltung im Freistaat Sachsen	02/03 - m	5,50
Z I 1	Konjunkturbericht für den Freistaat Sachsen	12/02 - m	5,00

Vierteljährlich erscheinen:

A I 1	Bevölkerungsstand des Freistaates Sachsen nach Kreisen	3/02 - vj	1,50
A II 1	Eheschließungen, Geborene und Gestorbene im Freistaat Sachsen	3/02 - vj	2,00
A III 1	Räumliche Bevölkerungsbewegung im Freistaat Sachsen	2/02 - vj	6,00
A VI 5	Sozialversicherungspflichtig Beschäftigte im Freistaat Sachsen	4/01 - vj	7,10
D I 1	Gewerbeanmeldungen und -abmeldungen im Freistaat Sachsen	4/02 - vj	2,50
D III 1	Insolvenzverfahren im Freistaat Sachsen	3/02 - vj	4,00
E III 1	Baugewerbe im Freistaat Sachsen (Bauinstallation und sonstiges Baugewerbe)	4/02 - vj	1,50
E IV 1	Ausgewählte Daten zur Energiewirtschaft im Freistaat Sachsen	3, 4/01 - vj	3,00
E V 1	Beschäftigte und Umsatz im Handwerk des Freistaates Sachsen	2/02 - vj	6,00
F II 1	Baugenehmigungen und Baufertigstellungen im Freistaat Sachsen	4/02 - vj	2,50
G III 1	Außenhandel des Freistaates Sachsen	3/02 - vj	2,50
L II 2	Einnahmen und Ausgaben der öffentlichen Kommunalhaushalte des Freistaates Sachsen	3/02 - vj	7,50
M I 4	Preisindizes für Bauwerke im Freistaat Sachsen	4/02 - vj	3,00
N I 1	Verdienste und Arbeitszeiten im Produzierenden Gewerbe, Handel, Kreditinstituten und Versicherungsgewerbe im Freistaat Sachsen	4/02 - vj	9,00

Abkürzungen:	m	monatlich	hj	halbjährlich	2j	alle 2 Jahre
	j	jährlich	10/01	Monat	3j	alle 3 Jahre
	vj	vierteljährlich	4/01	Quartal	fw	fallweise