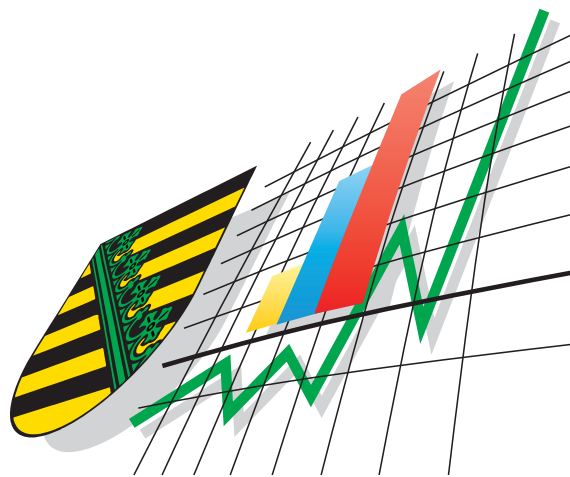


Statistisches Landesamt
des Freistaates
Sachsen



Statistische Berichte

Schwerbehinderte Menschen im Freistaat Sachsen

31. Dezember 2003

Zeichenerklärung

-	Nichts vorhanden (genau Null)	x	Tabellenfach gesperrt, weil Aussage nicht sinnvoll
0	Weniger als die Hälfte von 1 in der letzten besetzten Stelle, jedoch mehr als nichts	()	Aussagewert ist eingeschränkt
...	Angabe fällt später an	p	vorläufige Zahl
/	Zahlenwert nicht sicher genug	r	berichtigte Zahl
.	Zahlenwert unbekannt oder geheim zu halten	s	geschätzte Zahl

Herausgeber:

Statistisches Landesamt des Freistaates Sachsen

Macherstraße 63
01917 Kamenz

Postfach 11 05
01911 Kamenz

Telefon

Vermittlung 03578 33-0

Präsident/Sekretariat -1900

Telefax -1999

Auskunft -1913, -1914

Telefax -1921

Bibliothek -4352

Telefax -1598

Vertrieb -4316

Internet www.statistik.sachsen.de
E-Mail info@statistik.sachsen.de

Informationsbüro Dresden

Rampische Str. 4
01067 Dresden

Telefon 0351 483-3180

Telefax -3184

E-Mail iPunkt@statistik.sachsen.de

Kein Zugang für elektronisch signierte sowie verschlüsselte Dokumente

© Statistisches Landesamt des Freistaates Sachsen, Kamenz, Oktober 2004

Für nichtgewerbliche Zwecke sind Vervielfältigung und unentgeltliche Verbreitung, auch auszugsweise, mit Quellenangabe gestattet. Die Verbreitung, auch auszugsweise, über elektronische Systeme/Datenträger bedarf der vorherigen Zustimmung. Alle übrigen Rechte bleiben vorbehalten.

Inhalt

	Seite
Vorbemerkungen	3
Ergebnisdarstellung	4
Tabellenteil	
1. Schwerbehinderte Menschen am 31. Dezember 2003 nach Alter und Grad der Behinderung	9
2. Schwerbehinderte Menschen am 31. Dezember 2003 nach Alter und Geschlecht	9
3. Schwerbehinderte Menschen am 31. Dezember 2003 nach Regierungsbezirken und Alter	10
4. Schwerbehinderte Menschen mit einem Grad der Behinderung von 100 am 31. Dezember 2003 nach Regierungsbezirken und Geschlecht	10
5. Schwerbehinderte Menschen am 31. Dezember 2003 nach Staatsangehörigkeit, Geschlecht und Alter	11
6. Schwerbehinderte Menschen am 31. Dezember 2003 nach der Art der schwersten Behinderung und Geschlecht	12
7. Schwerbehinderte Menschen am 31. Dezember 2003 nach Art und Grad der schwersten Behinderung - insgesamt	13
8. Schwerbehinderte Menschen am 31. Dezember 2003 nach Art und Grad der schwersten Behinderung - männlich	16
9. Schwerbehinderte Menschen am 31. Dezember 2003 nach Art und Grad der schwersten Behinderung - weiblich	19
10. Schwerbehinderte Menschen am 31. Dezember 2003 nach Art der schwersten Behinderung und Alter - insgesamt	22
11. Schwerbehinderte Menschen am 31. Dezember 2003 nach Art der schwersten Behinderung und Alter - männlich	28
12. Schwerbehinderte Menschen am 31. Dezember 2003 nach Art der schwersten Behinderung und Alter - weiblich	34
13. Schwerbehinderte Menschen am 31. Dezember 2003 nach Ursache der schwersten Behinderung und Grad der Behinderung	40
14. Schwerbehinderte Menschen am 31. Dezember 2003 nach Art der schwersten und weiteren Behinderungen	42
15. Schwerbehinderte Menschen mit einer und mehreren Behinderungen am 31. Dezember 2003 nach Alter, Geschlecht und Grad der Behinderung	44
16. Behinderungen der schwerbehinderten Menschen am 31. Dezember 2003 nach Art und Anzahl der einzelnen Behinderungen	45
17. Behinderungen der schwerbehinderten Menschen am 31. Dezember 2003 nach Art und Ursache	46
18. Schwerbehinderte Menschen am 31. Dezember 2003 nach Kreisen und Grad der Behinderung	48

	Seite
19. Schwerbehinderte Menschen am 31. Dezember 2003 nach Kreisen, Geschlecht und Alter	50
20. Schwerbehinderte Menschen am 31. Dezember 2003 nach Kreisen und Art der schwersten Behinderung	52
21. Schwerbehinderte Menschen am 31. Dezember 2003 nach Kreisen, Anzahl der Behinderungen und Ursache der schwersten Behinderung	54

Abbildungen

Abb. 1	Schwerbehinderte Menschen im Freistaat Sachsen am 31. Dezember 1993, 1995, 1997, 1999, 2001 und 2003 nach Anzahl der Behinderungen	5
Abb. 2	Schwerbehinderte Menschen im Freistaat Sachsen am 31. Dezember 2003 nach Geschlecht, Art und Ursache der schwersten Behinderung	6
Abb. 3	Schwerbehinderte Menschen im Freistaat Sachsen am 31. Dezember 2003 nach Alter und Grad der Behinderung	7
Abb. 4	Schwerbehinderte Menschen im Freistaat Sachsen am 31. Dezember 2003 nach Geschlecht und Grad der Behinderung	7
Abb. 5	Schwerbehinderte Menschen je 1 000 Einwohner im Freistaat Sachsen am 31. Dezember 2003 nach Kreisen	8

Vorbemerkungen

Rechtsgrundlagen

Rechtsgrundlage dieser Bundesstatistik ist seit dem 1. Juli 2001 § 131 Abs. 1 des Sozialgesetzbuches (SGB) - Neuntes Buch (IX) - Rehabilitation und Teilhabe behinderter Menschen - (Artikel 1 des Gesetzes vom 19. Juni 2001, BGBl. I S. 1046, 1047), zuletzt geändert durch Artikel 1 des Gesetzes vom 23. April 2004 (BGBl. I S. 606), in Verbindung mit dem Gesetz über die Statistik für Bundeszwecke (Bundesstatistikgesetz - BStatG) vom 22. Januar 1987 (BGBl. I S. 462, 565), zuletzt geändert durch Art. 16 des Gesetzes vom 21. August 2002 (BGBl. I S. 3322). Bis zum 30. Juni 2001 war § 53 Abs. 1 des Gesetzes zur Sicherung der Eingliederung Schwerbehinderter in Arbeit, Beruf und Gesellschaft (Schwerbehindertengesetz - SchwbG) in der Fassung der Bekanntmachung vom 26. August 1986 (BGBl. I S. 1421, 1550), zuletzt geändert durch Artikel 28 des Gesetzes vom 16. Dezember 1997 (BGBl. I S. 2998) in Verbindung mit dem Gesetz über die Statistik für Bundeszwecke (Bundesstatistikgesetz - BStatG) vom 22. Januar 1987 (BGBl. I S. 462, 565), zuletzt geändert durch Artikel 9 des 3. Statistikbereinigungsgesetzes (3. StatBerG) vom 19. Dezember 1997 die Rechtsgrundlage dieser Bundesstatistik.

Methodische Hinweise

Die Bundesstatistik über schwerbehinderte Menschen wird vom Statistischen Landesamt Sachsen ab dem Berichtsjahr 1993 im zweijährigen Erhebungsturnus jeweils zum Stichtag 31. Dezember durchgeführt. Auskunftspflichtig sind die Versorgungsämter bzw. das Landesversorgungsamt, welche für die Anerkennung der Behinderteneigenschaft und die damit verbundene Ausweisausstellung für Behinderte zuständig sind.

Das Recht schwerbehinderter Menschen gilt für Deutsche und Personen mit ausländischer Staatsangehörigkeit gleichermaßen. Einzige Voraussetzung dafür ist, dass sie ihren Hauptwohnsitz zum Erhebungsstichtag rechtmäßig im Freistaat Sachsen haben.

Mit der Statistik über schwerbehinderte Menschen werden Informationen zu dem durch das jeweils geltende Gesetz geschützten Personenkreis wie Anzahl und Struktur, Art, Ursache und Grad der Behinderung (GdB) gewonnen. Diese Informationen geben Aufschluss über gesundheitliche Schäden der Betroffenen und ermöglichen die notwendigen Maßnahmen zur Gewährung von Leistungen zugunsten des betroffenen Personenkreises.

Schwerbehinderte Menschen, die von den Versorgungsämtern bzw. dem Landesversorgungsamt als Antragsteller bereits erfasst wurden, aber deren Ausweis am Erhebungsstichtag noch nicht ausgestellt bzw. nicht ausgehändigt war, werden im Rahmen dieser Statistik nicht nachgewiesen. Ebenfalls nicht in die Statistik einbezogen werden Personen, die zwar die Voraussetzung für eine Anerkennung als Behinderte besitzen, aber keinen Antrag bei der Versorgungsverwaltung stellten. Behinderte Menschen mit einem Grad von weniger als 50 sind **nicht** Bestandteil der Statistik zu den schwerbehinderten Menschen.

Jede Behinderung wird für sich einzeln (Einzel-GdB) bewertet. Bei Vorliegen mehrerer Behinderungen werden diese in der Reihenfolge der Schwere erfasst und derjenigen Behinderungsart zugeordnet, die mit den stärksten Beeinträchtigungen verbunden ist.

Je schwerbehindertem Menschen können bis zu drei Behinderungen nach Art und Ursache erfasst werden.

Definitionen

Schwerbehinderte Menschen sind Personen mit einem gültigen Schwerbehindertenausweis, die von den Versorgungsämtern aufgrund vorhandener gesundheitlicher Schäden einen Grad der Behinderung (GdB) von 50 oder mehr zuerkannt bekommen.

Der **Schwerbehindertenausweis** berechtigt zur Wahrnehmung besonderer Rechte und Hilfen im Arbeitsleben (z. B. Kündigungsschutz und Zusatzurlaub) und zum Ausgleich behinderungsbedingter Nachteile (z. B. im öffentlichen Personenverkehr).

Menschen sind im Sinne des SGB IX **behindert**, wenn ihre körperliche Funktion, geistige Fähigkeit oder seelische Gesundheit mit hoher Wahrscheinlichkeit länger als sechs Monate von dem für das Lebensalter typischen Zustand abweicht und einen Grad der Behinderung bedingt.

Der **Grad der Behinderung** (GdB) ist die zahlenmäßige Bezifferung des Ausmaßes der festgestellten Behinderungen bzw. ist allgemeiner Maßstab für den Schweregrad einer Behinderung.

Das SGB IX teilt die **Art der Behinderung** in drei grobe Kategorien ein, und zwar in körperliche, geistige und seelische Behinderung. Zu den **körperlichen Behinderungen** zählen Einschränkungen in der körperlichen Bewegungsfreiheit durch Verlust, Teilverlust von Gliedmaßen, durch Querschnittlähmung sowie Funktionseinschränkungen der Wirbelsäule

und des Rumpfes. Ferner werden hier mit einbezogen Blindheit, Sprach-, Sprechstörungen und Gehörschädigungen, aber auch Organerkrankungen, die zur Einschränkung der Lebensgestaltung führen. Zu den **geistigen Behinderungen** zählen in erster Linie hirnorganische Anfälle, Psychosen, Schizophrenie und Depressionen. Neurosen gehören hingegen zu den **seelischen Behinderungen**. Über diese Grobgliederung hinaus wird in der Statistik der schwerbehinderten Menschen die Art der Behinderung anhand eines 55 Kategorien umfassenden Kataloges erfasst. Entscheidend für die Zuordnung einer Kategorie ist der Funktionsausfall an den Gliedmaßen bzw. Organen. Eine entsprechende Zuordnung der Behinderungen zu den einzelnen Kategorien wird in den Tabellen 6, 14, 16 und 17 dargestellt.

Vorrangig wurde die **schwerste Art der Behinderung** einer Person nachgewiesen.

Ergebnisdarstellung

Ende 2003 waren bei den Versorgungsämtern in Sachsen 274 585 **schwerbehinderte Menschen** mit einem Behinderungsgrad von 50 und mehr registriert. Davon waren 135 234 (49,3 Prozent) männlich und 139 351 (50,7 Prozent) weiblich. Gegenüber 2001 wurden 2003 insgesamt 399 bzw. 0,1 Prozent mehr schwerbehinderte Personen gezählt, wobei die männlichen schwerbehinderten Menschen einen Anstieg um 0,6 Prozent und die weiblichen einen Rückgang um 0,9 Prozent aufwiesen.

Im Durchschnitt waren 2003 von 1 000 Einwohnern Sachsens rund 64 schwerbehindert. Somit war etwa jeder sechzehnte sächsische Bürger im Besitz eines Schwerbehindertenausweises. Jeder siebente schwerbehinderte Mensch (40 441 Personen) litt an zwei oder drei schweren Behinderungen.

Knapp die Hälfte aller schwerbehinderten Menschen war 65 Jahre und älter. 96 063 (35,0 Prozent) schwerbehinderte Menschen gehörten der Altersgruppe 45 bis unter 65 Jahre an. Der Anteil der 25 bis unter 45-Jährigen betrug 12,4 Prozent, der der Kinder und Jugendlichen bzw. unter 25-Jährigen 5,8 Prozent.

Die **Schwerbehindertenquote**, die Zahl der schwerbehinderten Menschen je 1 000 Einwohner gleichen Alters und Geschlechts, lag bei den männlichen Einwohnern in allen Altersgruppen höher als bei den weiblichen Einwohnern. Die im höheren Alter (75 und älter) deutlich höchste Schwerbehindertenquote bei den Männern (249 je 1 000) dürfte zu einem wesentlichen Teil eine Folge des Zweiten Weltkrieges sein. In dieser Altersgruppe waren 158 von 1 000 Frauen schwerbehindert.

In den einzelnen Gebieten bzw. Kreisen war, wie Abb. 5 zeigt, die Schwerbehindertenquote unterschiedlich. Der niedrigste Wert ergab sich im Mittleren Erzgebirgskreis mit 52 schwerbehinderten Menschen auf 1 000 Einwohner gegenüber der Stadt Görlitz mit dem höchsten Wert von 79 schwerbehinderten Menschen auf 1 000 Einwohner.

Von den schwerbehinderten Ausweisinhabern im Freistaat Sachsen waren 28,5 Prozent mit einem **Grad der Behinderung** (GdB) von 50, 14,9 Prozent mit einem GdB von 60 und 11,0 Prozent mit einem GdB von 70 eingestuft. Den GdB von 80 bekamen 12,7 Prozent zuerkannt, 5,3 Prozent der schwerbehinderten Menschen wurde der GdB von 90 und den übrigen 27,5 Prozent ein GdB von 100 bescheinigt.

Von den schwerbehinderten Kindern und Jugendlichen unter 18 Jahren hatten 43,0 Prozent einen GdB von 100. Weiterhin ist bemerkenswert, dass 62,6 Prozent der schwerbehinderten Menschen mit einem GdB von 50 im Alter von 18 bis unter 65 Jahre waren bzw. 50,3 Prozent der schwerbehinderten Menschen mit einem GdB von 100 zählten 65 und mehr Jahre.

Im Vergleich zu den Erhebungsjahren (seit 1993) war bis 1999 ein kontinuierlicher Rückgang des Anteils der schwerbehinderten Menschen mit den GdB 50 bis 70 zu beobachten. Nach einem leichten Anstieg 2001 hat dieser Anteil 2003 wieder etwas abgenommen. Demgegenüber stieg der Prozentsatz der schwerbehinderten Menschen mit einem GdB von 100 ständig an. In den Graden 80 und 90 blieb der Anteil fast konstant bei rund 18 Prozent.

Wie in den vorangegangenen Jahren wurde auch 2003 am häufigsten als schwerwiegendste **Art der Behinderung** die Beeinträchtigung der Funktion von inneren Organen bzw. Organsystemen mit 71 911 Personen bzw. 26,2 Prozent festgestellt, wovon wiederum 28,2 Prozent durch Herz- und Kreislauferkrankungen hervorgerufen waren.

Eine Querschnittslähmung, zerebrale Störung, geistig-seelische Behinderung oder eine Suchtkrankheit wurde bei 61 003 (22,2 Prozent) schwerbehinderten Menschen diagnostiziert. Diese Hauptbehinderungsart setzte sich zu 61,0 Prozent aus Personen mit hirnorganischen Schädigungen und geistig-seelischen Störungen, zu 33,5 Prozent aus Personen mit Störungen der geistigen Entwicklung (wie Lernbehinderung) und zu 1,3 Prozent aus querschnittgelähmten Personen zusammen. 4,1 Prozent Personen litten an einer Suchtkrankheit.

Bei 51 417 Personen (18,7 Prozent) lag eine Funktionseinschränkung von Gliedmaßen vor. 23 344 Personen bzw. 8,5 Prozent erhielten ihren Schwerbehindertenausweis aufgrund von Blindheit oder Sehbehinderung. Bei 16 437 schwerbehinderten Menschen wurden Sprach- oder Sprechstörungen, Taubheit, Schwerhörigkeit und Gleichgewichtsstörungen registriert, was einen Anteil von 6,0 Prozent ausmacht.

Besonders auffällig ist seit 1995 die enorme Steigerung der Suchtkrankheiten, die sich auch im Jahr 2003 fortsetzte. So erhöhte sich die Anzahl der schwerbehinderten Suchterkrankten von 603 am 31. Dezember 1995 auf 902 Ende 1997, 1 432 im Dezember 1999, 1 896 im Jahr 2001 und 2 507 im Jahr 2003.

Gewisse Zusammenhänge bestehen zwischen der Art und dem Grad der Behinderung. So ist bei Blindheit und hochgradiger Sehbehinderung als schwerster Behinderung in allen Fällen ein Grad von 100 gegeben, das trifft auch für Behinderte mit Taubheit in Zusammenhang mit Sprach- und geistigen Entwicklungsstörungen zu. Hingegen liegt bei der häufigsten Behinderungsart, Funktionsbeeinträchtigung von inneren Organen bzw. Organsystemen, nur in 24,2 Prozent der Fälle eine Behinderung mit einem Grad von 90 und 100 vor. Die Mehrzahl (61,5 Prozent) der Schwerbehinderten in dieser Hauptbehinderungsart haben einen Behinderungsgrad von 50 bis 70.

Ursache der meisten und schwersten festgestellten Behinderungen, und zwar bei 227 851 bzw. 83,0 Prozent aller amtlich anerkannten schwerbehinderten Menschen, waren Folgen einer allgemeinen Krankheit; bei weiblichen Ausweisinhabern lag der Anteil bei 87,2 Prozent. In 9,4 Prozent der Fälle bzw. bei 25 848 Personen war die Behinderung angeboren. Bei 9 213 bzw. bei 3,4 Prozent der schwerbehinderten Menschen wurde die schwere Behinderung durch einen Unfall verursacht (davon ein Viertel weiblich und drei Viertel männlich). 4 956 Personen (1,8 Prozent) wurden durch eine Kriegs- oder Zivildienstbeschädigung schwerbehindert. Die Anteile der einzelnen Behinderungsursachen zeigen gegenüber den Vorjahren nur geringfügige Abweichungen.

Von den 274 585 schwerbehinderten Menschen in Sachsen hatten 416 männliche und 236 weibliche Ausweisinhaber den **Ausländerstatus**. 76 waren jünger als 25 Jahre alt. 54,3 Prozent dieser Ausländer bekamen einen Grad von 50 bis 70 zuerkannt. Ein Grad von 100 wurde bei 186 (28,5 Prozent) ausländischen schwerbehinderten Menschen festgestellt. Von Funktionsbeeinträchtigungen innerer Organe bzw. Organsystemen waren 26,2 Prozent betroffen und in 19,5 Prozent der Fälle lag ein Verlust bzw. Teilverlust oder eine Funktionseinschränkung von Gliedmaßen vor.

Gegenüber 2001 lebten 108 nichtdeutsche schwerbehinderte Menschen mehr in Sachsen.

Abb. 1 Schwerbehinderte Menschen im Freistaat Sachsen am 31. Dezember 1993, 1995, 1997, 1999, 2001 und 2003 nach Anzahl der Behinderungen

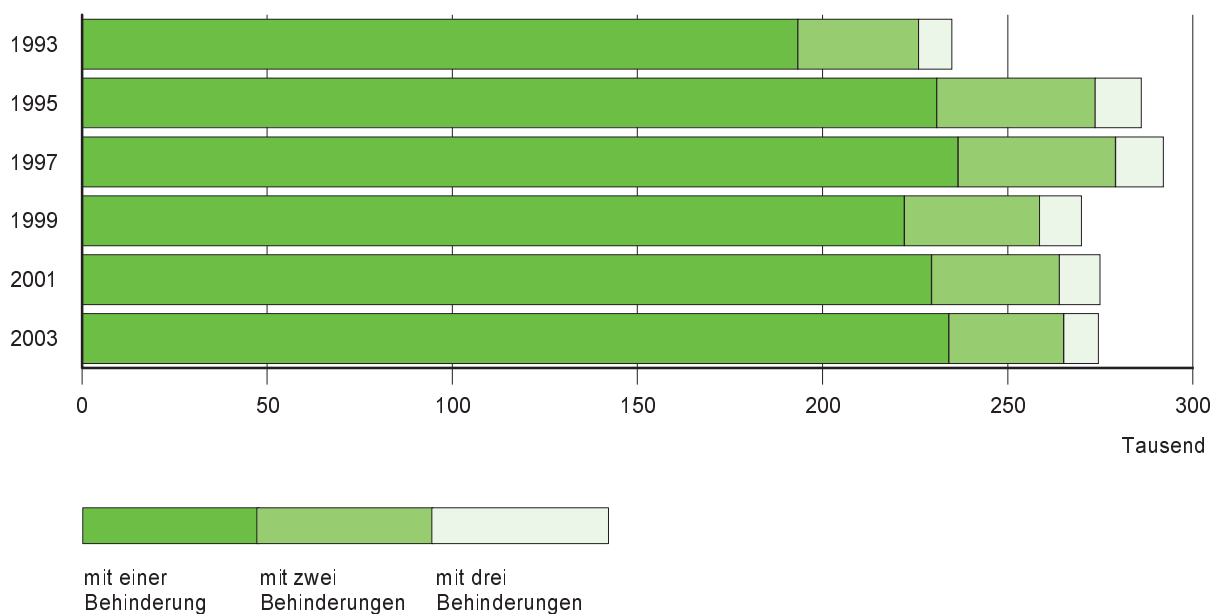


Abb. 2 Schwerbehinderte Menschen im Freistaat Sachsen am 31. Dezember 2003 nach Geschlecht, Art und Ursache der schwersten Behinderung
in Prozent

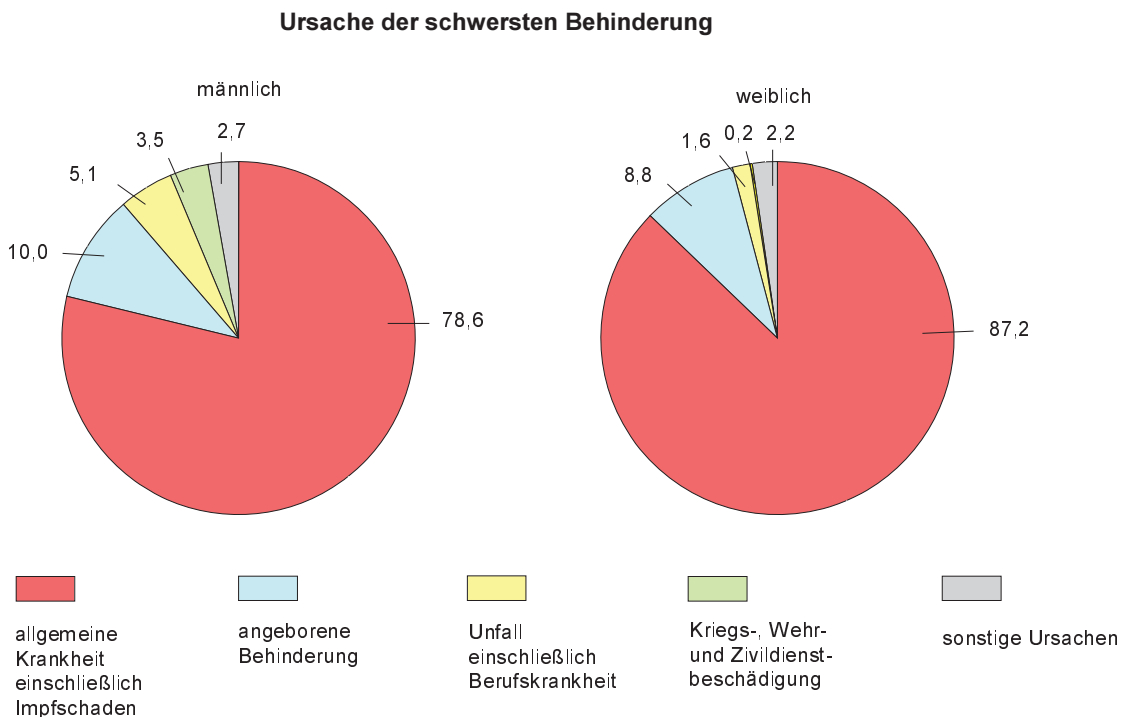
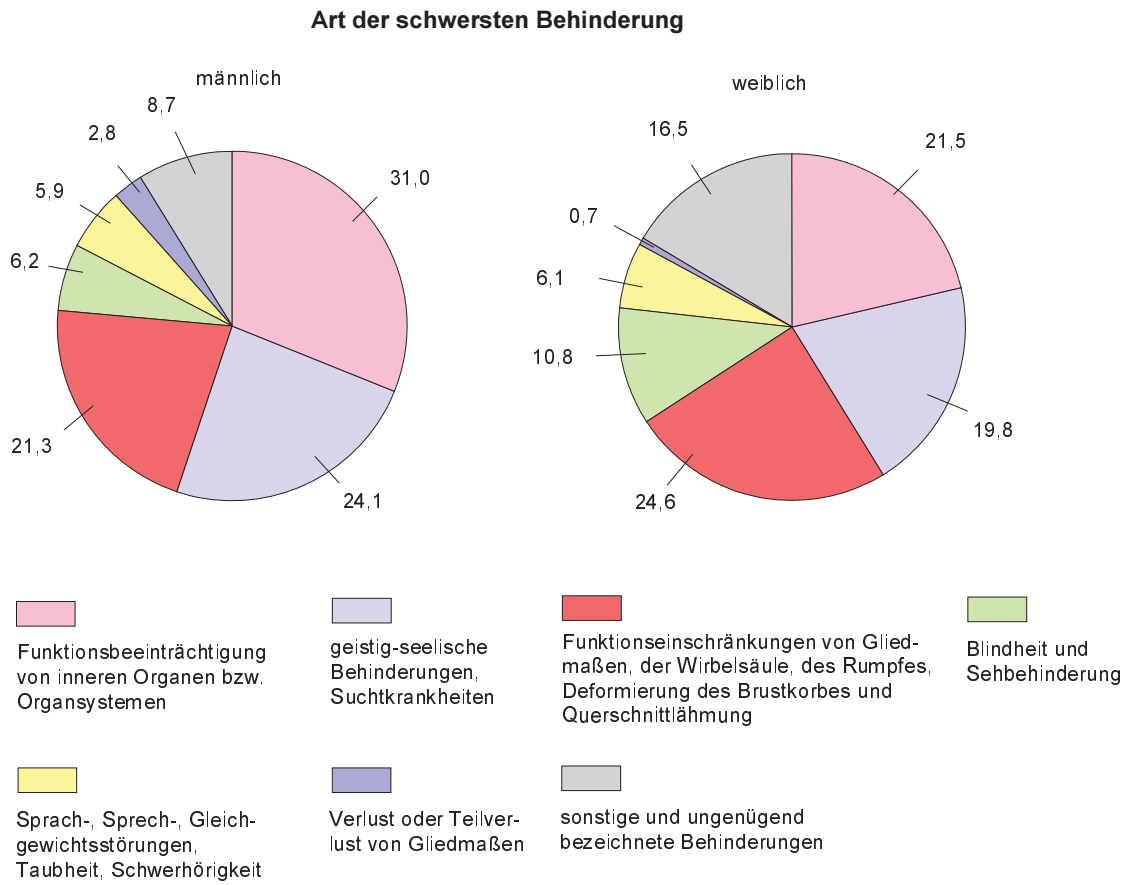


Abb. 3 Schwerbehinderte Menschen im Freistaat Sachsen am 31. Dezember 2003 nach Alter und Grad der Behinderung

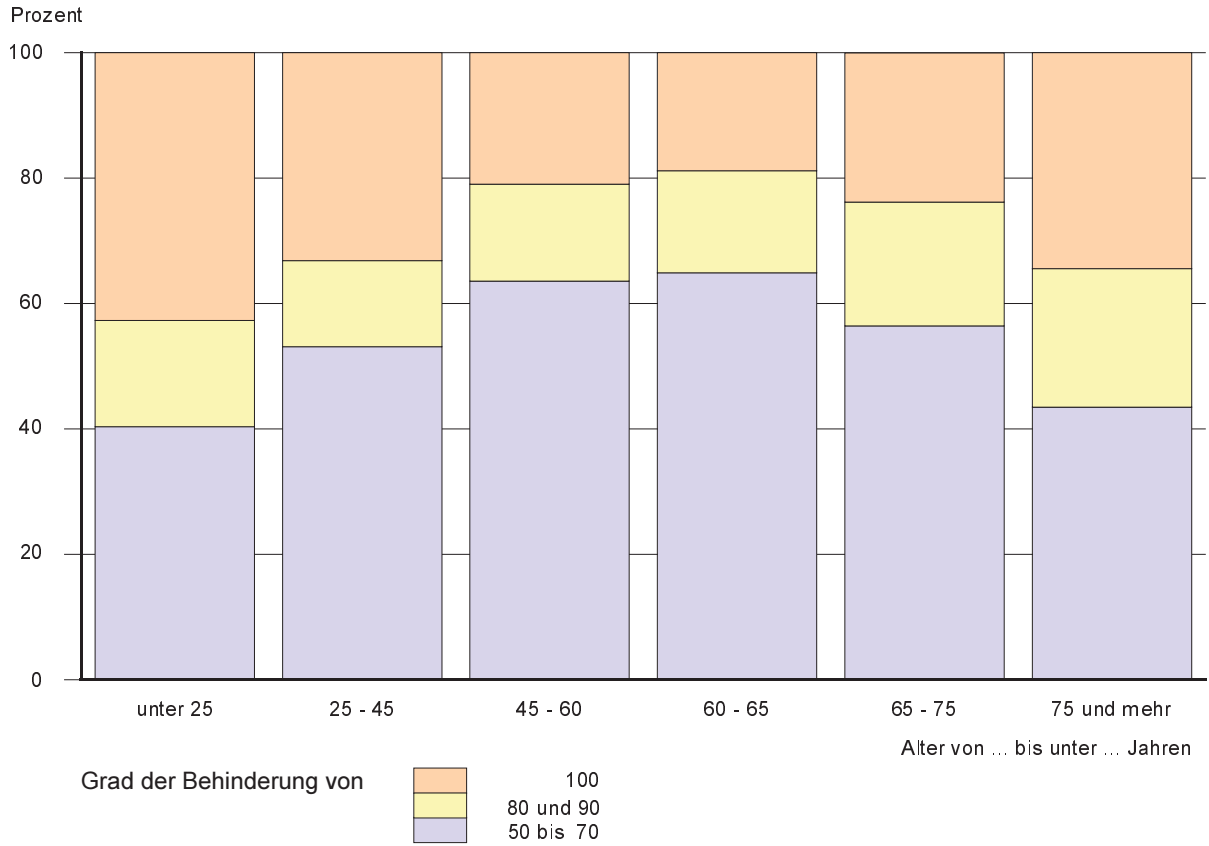
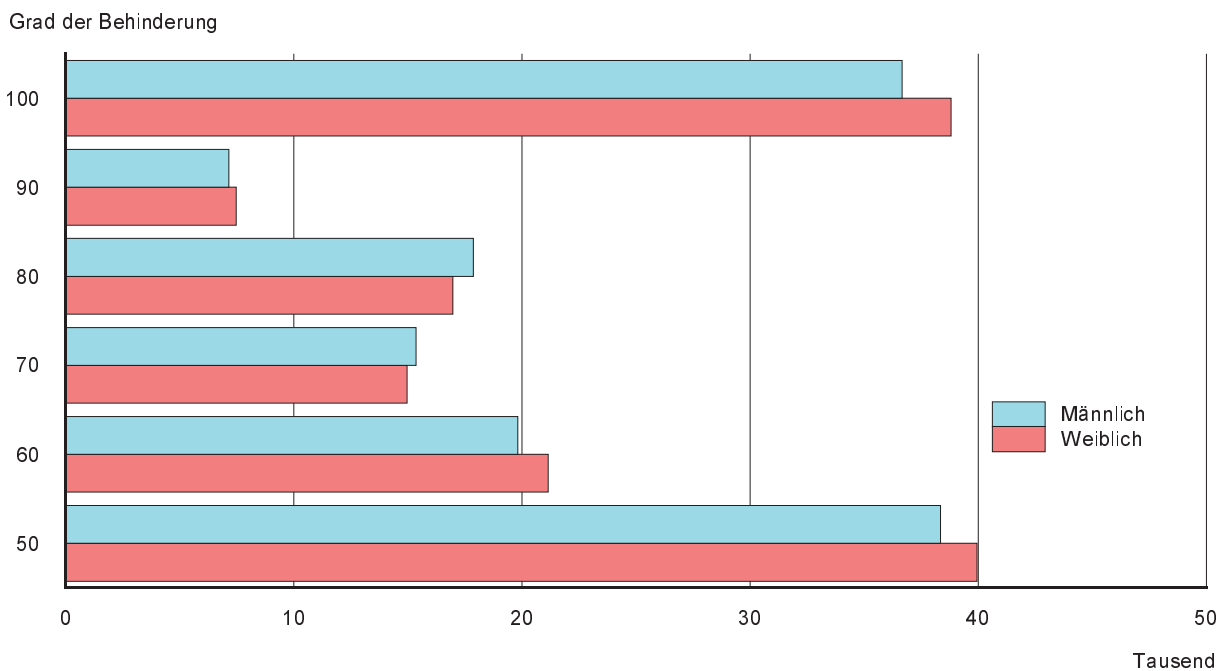
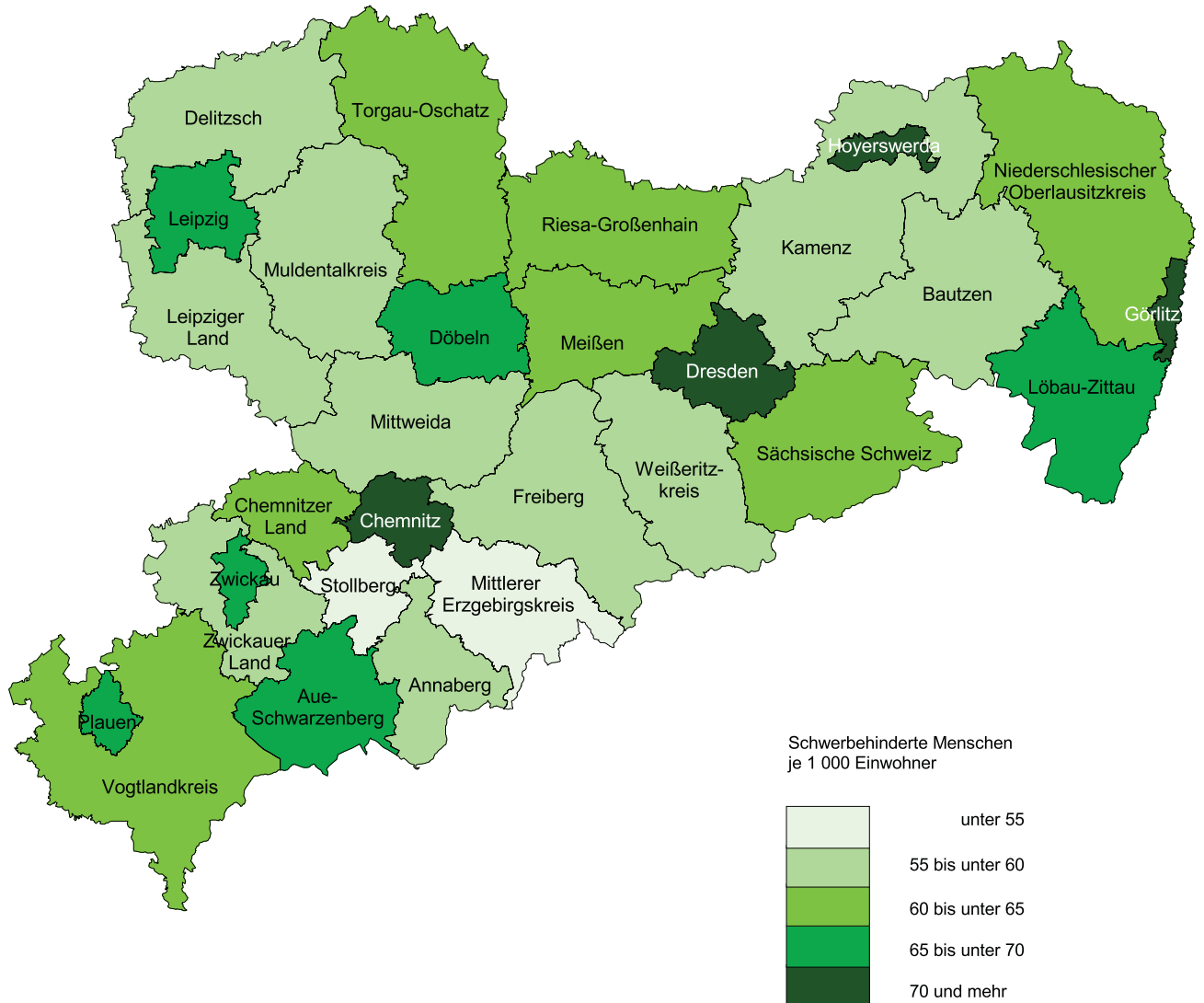


Abb. 4 Schwerbehinderte Menschen im Freistaat Sachsen am 31. Dezember 2003 nach Geschlecht und Grad der Behinderung



**Abb. 5 Schwerbehinderte Menschen je 1 000 Einwohner im Freistaat Sachsen
am 31. Dezember 2003 nach Kreisen**
Gebietsstand: 1. Januar 2004



© Statistisches Landesamt des Freistaates Sachsen, Kamenz, 2004
Darstellung auf der Grundlage der Übersichtskarte des Freistaates Sachsen 1:200 000
mit Genehmigung des Landesvermessungsamtes Sachsen; Genehmigungsnummer DN V 95/99
Änderungen und thematische Ergänzungen durch den Herausgeber.
Jede weitere Vervielfältigung bedarf der Erlaubnis des Landesvermessungsamtes Sachsen.

1. Schwerbehinderte Menschen am 31. Dezember 2003 nach Alter und Grad der Behinderung

Alter von ... bis unter ... Jahren	Insgesamt	Grad der Behinderung von ...						Veränderung gegenüber 2001
		50	60	70	80	90	100	%
unter 6	1 097	248	87	80	149	13	520	15,2
6 - 15	4 144	893	316	353	776	126	1 680	-14,0
15 - 18	2 796	553	232	223	454	80	1 254	6,1
18 - 25	7 913	2 007	743	707	903	196	3 357	5,6
25 - 35	11 630	3 238	1 259	976	1 258	277	4 622	0,2
35 - 45	22 527	7 595	2 910	2 176	2 474	664	6 708	2,9
45 - 60	59 704	22 463	9 583	5 928	6 996	2 234	12 500	4,1
60 - 65	36 359	13 736	6 193	3 682	4 356	1 552	6 840	3,7
65 - 75	58 352	15 889	9 960	7 096	7 847	3 678	13 882	-2,2
75 und mehr	70 063	11 677	9 695	9 113	9 638	5 828	24 112	-4,7
Insgesamt 2003	274 585	78 299	40 978	30 334	34 851	14 648	75 475	-0,1
2001	274 984	78 094	42 299	31 299	35 004	14 606	73 682	x
1999	269 997	75 319	41 672	31 448	34 786	14 576	72 196	x
1997	292 108	84 039	46 257	35 203	37 347	15 249	74 013	x
1995	286 144	83 962	45 621	35 056	36 968	14 494	70 043	x
1993	234 955	74 454	36 787	28 379	29 957	10 574	54 804	x

2. Schwerbehinderte Menschen am 31. Dezember 2003 nach Alter und Geschlecht

Alter von ... bis unter ... Jahren	Insgesamt	Männlich	Weiblich	Insgesamt	Männlich	Weiblich
	Anzahl			je 1 000 Einwohner		
unter 6	1 097	626	471	5,8	6,5	5,1
6 - 15	4 144	2 448	1 696	14,7	16,9	12,4
15 - 18	2 796	1 617	1 179	16,6	18,6	14,4
18 - 25	7 913	4 621	3 292	19,9	22,0	17,6
25 - 35	11 630	6 570	5 060	22,9	24,2	21,5
35 - 45	22 527	11 991	10 536	33,3	34,2	32,4
45 - 60	59 704	30 242	29 462	67,9	68,5	67,2
60 - 65	36 359	19 433	16 926	110,0	123,0	98,1
65 - 75	58 352	30 064	28 288	114,0	130,2	100,7
75 und mehr	70 063	27 622	42 441	184,9	248,8	158,4
Insgesamt 2003	274 585	135 234	139 351	63,5	64,3	62,8
2001	274 984	134 400	140 584	62,7	63,2	62,3
1999	269 997	131 132	138 865	60,5	60,7	60,4
1997	292 108	140 334	151 774	64,6	64,3	64,9
1995	286 144	138 799	147 345	62,7	63,2	62,1
1993	234 955	116 079	118 876	51,0	52,9	49,2

3. Schwerbehinderte Menschen am 31. Dezember 2003 nach Regierungsbezirken und Alter

Gebiet	Schwerbehinderte Menschen		Alter von ... bis unter ... Jahren						Veränderung gegenüber 2001
	insgesamt	Anteil in %	unter 15	15 - 25	25 - 45	45 - 60	60 - 65	65 und mehr	%
Regierungsbezirk Chemnitz	97 186	35,4	1 697	3 663	11 805	22 561	12 518	44 942	1,4
darunter									
Chemnitz, Stadt	17 749	6,5	279	596	2 008	3 941	2 315	8 610	1,0
Plauen, Stadt	4 677	1,7	83	139	639	1 042	645	2 129	1,8
Zwickau, Stadt	6 887	2,5	135	260	855	1 540	870	3 227	2,7
Regierungsbezirk Dresden	109 130	39,7	2 132	4 339	13 763	22 622	14 619	51 655	-1,0
darunter									
Dresden, Stadt	33 958	12,4	598	1 034	3 858	6 370	4 530	17 568	-0,2
Görlitz, Stadt	4 596	1,7	76	173	493	861	599	2 394	-3,3
Hoyerswerda, Stadt	3 398	1,2	71	190	501	738	517	1 381	-6,7
Regierungsbezirk Leipzig	68 269	24,9	1 412	2 707	8 589	14 521	9 222	31 818	-1,0
darunter									
Leipzig, Stadt	33 723	12,3	647	1 131	3 941	6 739	4 592	16 673	-1,4
Sachsen 2003	274 585	100	5 241	10 709	34 157	59 704	36 359	128 415	-0,1
2001	274 984	x	5 768	10 129	33 497	57 370	35 047	133 173	x
1999	269 997	x	6 407	9 449	34 140	58 286	31 746	129 969	x
1997	292 108	x	6 787	8 705	34 340	60 672	30 353	151 251	x
1995	286 144	x	6 748	7 911	33 141	59 031	29 511	149 802	x
1993	234 955	x	6 209	6 947	27 903	50 873	26 531	116 492	x

4. Schwerbehinderte Menschen mit einem Grad der Behinderung von 100 am 31. Dezember 2003 nach Regierungsbezirken und Geschlecht

Gebiet	Insgesamt	Je 1 000 Einwohner	Männlich	Je 1 000 Einwohner	Weiblich	Je 1 000 Einwohner
Regierungsbezirk Chemnitz	28 110	17,9	13 620	18,0	14 490	17,9
Regierungsbezirk Dresden	30 130	18,0	14 866	18,2	15 264	17,8
Regierungsbezirk Leipzig	17 235	16,0	8 174	15,5	9 061	16,4
Sachsen 2003	75 475	17,5	36 660	17,4	38 815	17,5
2001	73 682	16,8	35 803	16,8	37 879	16,8
1999	72 196	16,2	34 933	16,2	37 263	16,2
1997	74 013	16,4	35 364	16,2	38 649	16,5
1995	70 043	15,3	33 676	15,3	36 367	15,3
1993	54 804	11,9	27 092	12,3	27 712	11,4

5. Schwerbehinderte Menschen am 31. Dezember 2003 nach Staatsangehörigkeit, Geschlecht und Alter

Land der Staatsangehörigkeit	Insgesamt	Männlich	Weiblich	Alter von ... bis ... unter Jahren					
				unter 15	15 - 25	25 - 45	45 - 60	60 - 65	65 u. mehr
Europa	274 367	135 091	139 276	5 214	10 697	34 084	59 654	36 347	128 371
Deutschland	273 933	134 818	139 115	5 194	10 680	34 014	59 477	36 313	128 255
Bulgarien	37	26	11	1	-	-	9	2	25
Finnland	1	1	-	-	-	-	1	-	-
Frankreich	7	2	5	-	-	1	1	1	4
Griechenland	33	17	16	-	-	7	-	2	24
Italien	24	17	7	2	-	8	8	3	3
Serbien und Montenegro	29	16	13	7	4	9	4	2	3
Niederlande	4	1	3	-	-	1	2	-	1
Österreich	29	15	14	1	-	5	4	3	16
Polen	70	32	38	3	5	9	35	5	13
Portugal	6	5	1	-	1	3	2	-	-
Rumänien	10	6	4	1	-	7	1	-	1
Schweden	2	2	-	-	-	-	1	-	1
Schweiz	18	8	10	1	1	-	4	4	8
Spanien	5	2	3	-	-	1	-	-	4
Türkei	20	15	5	4	3	7	3	2	1
Ungarn	123	98	25	-	1	8	98	8	8
sonstige europäische Länder	16	10	6	-	2	4	4	2	4
Afrika	46	35	11	2	1	21	11	2	9
Amerika	17	13	4	1	-	6	6	1	3
Asien	99	61	38	21	8	36	25	3	6
Australien und Ozeanien	1	1	-	-	-	-	-	-	1
Staatenlos	6	4	2	-	-	-	1	1	4
Ohne Angabe	49	29	20	3	3	10	7	5	21
Insgesamt	274 585	135 234	139 351	5 241	10 709	34 157	59 704	36 359	128 415

6. Schwerbehinderte Menschen am 31. Dezember 2003 nach der Art der schwersten Behinderung und Geschlecht

Art der schwersten Behinderung	Insgesamt	Männlich	Weiblich	Insgesamt	Männlich	Weiblich
	Anzahl			Anteil in % ¹⁾		
Körperliche Behinderungen	189 653	90 626	99 027	69,1	67,0	71,1
Verlust oder Teilverlust von Gliedmaßen	4 810	3 841	969	1,8	2,8	0,7
Funktionseinschränkung von Gliedmaßen	51 417	23 663	27 754	18,7	17,5	19,9
Funktionseinschränkung der Wirbelsäule und des Rumpfes, Deformierung des Brustkorbes	10 890	4 636	6 254	4,0	3,4	4,5
Querschnittslähmung	812	562	250	0,3	0,4	0,2
Blindheit und Sehbehinderung	23 344	8 324	15 020	8,5	6,2	10,8
Sprach- oder Sprechstörungen, Taubheit, Schwerhörigkeit, Gleichgewichtsstörungen ²⁾	15 234	7 383	7 851	5,5	5,5	5,6
Verlust einer Brust oder beider Brüste, Entstellungen u. a.	11 235	327	10 908	4,1	0,2	7,8
Beeinträchtigung der Funktion von inneren Organen bzw. Organsystemen	71 911	41 890	30 021	26,2	31,0	21,5
Geistig-seelische Behinderungen	61 394	33 156	28 238	22,4	24,5	20,3
hirnorganische Anfälle	4 766	2 401	2 365	1,7	1,8	1,7
hirnorganisches Psychosyndrom, symptomatische Psychosen	23 006	12 263	10 743	8,4	9,1	7,7
Störungen der geistigen Entwicklung ³⁾	21 646	12 379	9 267	7,9	9,2	6,7
Psychosen (Schizophrenie, affektive Psychosen), Neurosen, Persönlichkeits- und Verhaltensstörungen	9 469	4 053	5 416	3,4	3,0	3,9
Suchtkrankheiten	2 507	2 060	447	0,9	1,5	0,3
Sonstige und ungenügend bezeichnete Behinderungen	23 538	11 452	12 086	8,6	8,5	8,7
Insgesamt	274 585	135 234	139 351	100	100	100

1) Anteil der Behinderungsart an allen schwerbehinderten Menschen des entsprechenden Geschlechts

2) Ohne Taubheit, die mit Sprach- und geistigen Entwicklungsstörungen verbunden ist.

3) Einschließlich Taubheit, die mit Sprach- und geistigen Entwicklungsstörungen verbunden ist.

7. Schwerbehinderte Menschen am 31. Dezember 2003 nach Art und Grad der schwersten Behinderung - insgesamt

Art der schwersten Behinderung	Schwerbehinderte Menschen		Grad der Behinderung von ...		
	insgesamt	Anteil in %	50 bis 70	80 und 90	100
Verlust oder Teilverlust von Gliedmaßen	4 810	1,8	2 256	1 310	1 244
eines Armes	936	0,3	524	252	160
eines Beines	3 103	1,1	1 447	912	744
beider Arme	193	0,1	113	32	48
beider Beine	451	0,2	111	87	253
eines Armes und eines Beines	76	0,0	34	15	27
von drei oder vier Gliedmaßen	51	0,0	27	12	12
Funktionseinschränkung von Gliedmaßen	51 417	18,7	35 637	9 074	6 706
eines Armes	3 313	1,2	2 421	556	336
eines Beines	15 276	5,6	11 608	2 265	1 403
beider Arme	481	0,2	366	69	46
beider Beine	27 627	10,1	19 135	5 042	3 450
eines Armes und eines Beines	2 854	1,0	1 309	720	825
von drei Gliedmaßen	587	0,2	318	127	142
beider Arme und beider Beine	1 279	0,5	480	295	504
Funktionseinschränkung der Wirbelsäule und des Rumpfes, Deformierung des Brustkorbes	10 890	4,0	8 788	1 287	815
Deformierung des Brustkorbes mit Funktionseinschränkung der Wirbelsäule	39	0,0	26	6	7
Funktionseinschränkung der Wirbelsäule	9 846	3,6	8 025	1 126	695
Funktionseinschränkung der Wirbelsäule und der Gliedmaßen	947	0,3	695	146	106
sonstige Einschränkung der Stützfunktion des Rumpfes	58	0,0	42	9	7
Blindheit und Sehbehinderung	23 344	8,5	5 673	3 385	14 286
Blindheit oder Verlust beider Augen	7 207	2,6	-	-	7 207
hochgradige Sehbehinderung	2 690	1,0	-	-	2 690
sonstige Sehbehinderung	13 447	4,9	5 673	3 385	4 389
Sprach- oder Sprechstörungen, Taubheit, Schwerhörigkeit, Gleichgewichtsstörungen	16 437	6,0	8 865	3 161	4 411
Sprach- oder Sprechstörungen	679	0,2	354	188	137
Taubheit	1 700	0,6	116	461	1 123
Taubheit kombiniert mit Störungen der Sprachentwicklung und entsprechenden Störungen der geistigen Entwicklung	1 203	0,4	-	-	1 203
Schwerhörigkeit, auch kombiniert mit Gleichgewichtsstörungen	12 672	4,6	8 287	2 472	1 913
Gleichgewichtsstörungen	183	0,1	108	40	35

Noch: 7. Schwerbehinderte Menschen am 31. Dezember 2003 nach Art und Grad der schwersten Behinderung - insgesamt

Art der schwersten Behinderung	Schwerbehinderte Menschen		Grad der Behinderung von ...		
	insgesamt	Anteil in %	50 bis 70	80 und 90	100
Verlust einer Brust oder beider Brüste, Entstellungen u. a.	11 235	4,1	8 204	1 529	1 502
Kleinwuchs	174	0,1	114	27	33
Entstellungen, belästigende oder abstoßende Absonderungen oder Gerüche	318	0,1	187	40	91
Verlust einer Brust oder beider Brüste	10 743	3,9	7 903	1 462	1 378
Beeinträchtigung der Funktion von inneren Organen bzw. Organsystemen	71 911	26,2	44 252	13 893	13 766
von Herz - Kreislauf	14 088	5,1	10 694	2 058	1 336
von Herz - Kreislauf und einem oder mehreren weiteren inneren Organen	6 188	2,3	4 311	1 140	737
der oberen Atemwege	677	0,2	171	203	303
der oberen Atemwege und eines oder mehrerer weiterer innerer Organe	163	0,1	59	40	64
der tieferen Atemwege und Lungen	6 652	2,4	4 112	1 337	1 203
der tieferen Atemwege und Lungen sowie eines oder mehrerer weiterer innerer Organe	2 911	1,1	1 668	603	640
der Verdauungsorgane	8 446	3,1	3 166	2 573	2 707
der Verdauungsorgane und eines oder mehrerer weiterer innerer Organe	3 210	1,2	1 030	836	1 344
der Harnorgane	5 511	2,0	2 821	993	1 697
der Harnorgane und eines oder mehrerer weiterer innerer Organe	2 572	0,9	1 079	427	1 066
der Geschlechtsorgane	6 053	2,2	3 516	1 635	902
der Geschlechtsorgane und eines oder mehrerer weiterer innerer Organe	1 942	0,7	964	507	471
der inneren Sekretion und/oder des Stoffwechsels	7 903	2,9	6 764	700	439
der inneren Sekretion und/oder des Stoffwechsels und eines oder mehrerer weiterer innerer Organe	2 995	1,1	2 507	312	176
des Blutes und des retikulo-endothelialen Systems	2 139	0,8	1 161	435	543
des Blutes und des retikulo-endothelialen Systems und eines oder mehrerer weiterer innerer Organe	461	0,2	229	94	138
Querschnittlähmung, zerebrale Störungen, geistig-seelische Behinderung, Suchtkrankheiten	61 003	22,2	22 727	11 065	27 211
Querschnittlähmung	812	0,3	32	56	724
hirnorganische Anfälle (auch mit geistig-seelischen Störungen) ohne neurologische Ausfallserscheinungen am Bewegungsapparat	3 953	1,4	2 470	715	768

Noch: 7. Schwerbehinderte Menschen am 31. Dezember 2003 nach Art und Grad der schwersten Behinderung - insgesamt

Art der schwersten Behinderung	Schwerbehinderte Menschen		Grad der Behinderung von ...		
	insgesamt	Anteil in %	50 bis 70	80 und 90	100
Noch: Querschnittlähmung, zerebrale Störungen, geistig-seelische Behinderung, Suchtkrankheiten					
hirnorganische Anfälle (auch mit geistig-seelischen Störungen) mit neurologischen Ausfallserscheinungen am Bewegungsapparat	813	0,3	335	160	318
hirnorganisches Psychosyndrom (Hirnleistungsschwäche, organische Wesensänderung) ohne neurologische Ausfallserscheinungen am Bewegungsapparat; symptomatische Psychosen	11 059	4,0	3 952	2 121	4 986
hirnorganisches Psychosyndrom (Hirnleistungsschwäche, organische Wesensänderung) mit neurologischen Ausfallserscheinungen am Bewegungsapparat	11 947	4,4	3 478	2 538	5 931
Störungen der geistigen Entwicklung (z. B. Lernbehinderung, geistige Behinderung)	20 443	7,4	4 756	3 438	12 249
körperlich nicht begründbare (endogene) Psychosen (Schizophrenie, affektive Psychosen)	7 004	2,6	4 127	1 278	1 599
Neurosen; Persönlichkeits- und Verhaltensstörungen	2 465	0,9	2 062	249	154
Suchtkrankheiten	2 507	0,9	1 515	510	482
Sonstige und ungenügend bezeichnete Behinderungen	23 538	8,6	13 209	4 795	5 534
nur Behinderungen mit Einzel-GdB unter 25	1 894	0,7	1 467	214	213
anderweitig nicht einzuordnende oder ungenügend bezeichnete Behinderungen	21 644	7,9	11 742	4 581	5 321
Insgesamt	274 585	100	149 611	49 499	75 475

8. Schwerbehinderte Menschen am 31. Dezember 2003 nach Art und Grad der schwersten Behinderung - männlich

Art der schwersten Behinderung	Schwerbehinderte Menschen		Grad der Behinderung von ...		
	insgesamt	Anteil in %	50 bis 70	80 und 90	100
Verlust oder Teilverlust von Gliedmaßen	3 841	2,8	1 823	1 081	937
eines Armes	790	0,6	425	220	145
eines Beines	2 481	1,8	1 188	747	546
beider Arme	144	0,1	83	27	34
beider Beine	334	0,2	85	69	180
eines Armes und eines Beines	57	0,0	26	9	22
von drei oder vier Gliedmaßen	35	0,0	16	9	10
Funktionseinschränkung von Gliedmaßen	23 663	17,5	16 497	4 072	3 094
eines Armes	2 324	1,7	1 722	388	214
eines Beines	7 579	5,6	5 808	1 101	670
beider Arme	293	0,2	228	39	26
beider Beine	10 940	8,1	7 593	1 928	1 419
eines Armes und eines Beines	1 651	1,2	767	431	453
von drei Gliedmaßen	320	0,2	171	65	84
beider Arme und beider Beine	556	0,4	208	120	228
Funktionseinschränkung der Wirbelsäule und des Rumpfes, Deformierung des Brustkorbes	4 636	3,4	3 723	549	364
Deformierung des Brustkorbes mit Funktionseinschränkung der Wirbelsäule	21	0,0	13	5	3
Funktionseinschränkung der Wirbelsäule	4 143	3,1	3 372	467	304
Funktionseinschränkung der Wirbelsäule und der Gliedmaßen	439	0,3	319	68	52
sonstige Einschränkung der Stützfunktion des Rumpfes	33	0,0	19	9	5
Blindheit und Sehbehinderung	8 324	6,2	2 470	1 163	4 691
Blindheit oder Verlust beider Augen	2 541	1,9	-	-	2 541
hochgradige Sehbehinderung	782	0,6	-	-	782
sonstige Sehbehinderung	5 001	3,7	2 470	1 163	1 368
Sprach- oder Sprechstörungen, Taubheit, Schwerhörigkeit, Gleichgewichtsstörungen	8 004	5,9	4 371	1 455	2 178
Sprach- oder Sprechstörungen	474	0,4	230	135	109
Taubheit	793	0,6	59	189	545
Taubheit kombiniert mit Störungen der Sprachentwicklung und entsprechenden Störungen der geistigen Entwicklung	621	0,5	-	-	621
Schwerhörigkeit, auch kombiniert mit Gleichgewichtsstörungen	6 046	4,5	4 041	1 117	888
Gleichgewichtsstörungen	70	0,1	41	14	15

Noch: 8. Schwerbehinderte Menschen am 31. Dezember 2003 nach Art und Grad der schwersten Behinderung - männlich

Art der schwersten Behinderung	Schwerbehinderte Menschen		Grad der Behinderung von ...		
	insgesamt	Anteil in %	50 bis 70	80 und 90	100
Verlust einer Brust oder beider Brüste, Entstellungen u. a.	327	0,2	206	41	80
Kleinwuchs	51	0,0	35	9	7
Entstellungen, belästigende oder abstoßende Absonderungen oder Gerüche	199	0,1	115	23	61
Verlust einer Brust oder beider Brüste	77	0,1	56	9	12
Beeinträchtigung der Funktion von inneren Organen bzw. Organsystemen	41 890	31,0	25 580	8 144	8 166
von Herz - Kreislauf	8 125	6,0	6 410	1 042	673
von Herz - Kreislauf und einem oder mehreren weiteren inneren Organen	3 552	2,6	2 611	575	366
der oberen Atemwege	537	0,4	113	163	261
der oberen Atemwege und eines oder mehrerer weiterer innerer Organe	113	0,1	33	29	51
der tieferen Atemwege und Lungen	4 280	3,2	2 513	904	863
der tieferen Atemwege und Lungen sowie eines oder mehrerer weiterer innerer Organe	1 919	1,4	1 041	415	463
der Verdauungsorgane	4 746	3,5	1 717	1 438	1 591
der Verdauungsorgane und eines oder mehrerer weiterer innerer Organe	1 860	1,4	591	471	798
der Harnorgane	3 346	2,5	1 647	638	1 061
der Harnorgane und eines oder mehrerer weiterer innerer Organe	1 595	1,2	646	284	665
der Geschlechtsorgane	3 421	2,5	1 887	1 087	447
der Geschlechtsorgane und eines oder mehrerer weiterer innerer Organe	1 170	0,9	576	352	242
der inneren Sekretion und/oder des Stoffwechsels	4 102	3,0	3 622	293	187
der inneren Sekretion und/oder des Stoffwechsels und eines oder mehrerer weiterer innerer Organe	1 655	1,2	1 429	138	88
des Blutes und des retikulo-endothelialen Systems	1 202	0,9	622	256	324
des Blutes und des retikulo-endothelialen Systems und eines oder mehrerer weiterer innerer Organe	267	0,2	122	59	86
Querschnittlähmung, zerebrale Störungen, geistig-seelische Behinderung, Suchtkrankheiten	33 097	24,5	12 513	6 164	14 420
Querschnittlähmung	562	0,4	20	30	512
hirnorganische Anfälle (auch mit geistig-seelischen Störungen) ohne neurologische Ausfallserscheinungen am Bewegungsapparat	1 975	1,5	1 245	347	383

Noch: 8. Schwerbehinderte Menschen am 31. Dezember 2003 nach Art und Grad der schwersten Behinderung - männlich

Art der schwersten Behinderung	Schwerbehinderte Menschen		Grad der Behinderung von ...		
	insgesamt	Anteil in %	50 bis 70	80 und 90	100
Noch: Querschnittlähmung, zerebrale Störungen, geistig-seelische Behinderung, Suchtkrankheiten					
hirnorganische Anfälle (auch mit geistig-seelischen Störungen) mit neurologischen Ausfallserscheinungen am Bewegungsapparat	426	0,3	167	83	176
hirnorganisches Psychosyndrom (Hirnleistungsschwäche, organische Wesensänderung) ohne neurologische Ausfallserscheinungen am Bewegungsapparat; symptomatische Psychosen	5 728	4,2	2 331	1 162	2 235
hirnorganisches Psychosyndrom (Hirnleistungsschwäche, organische Wesensänderung) mit neurologischen Ausfallserscheinungen am Bewegungsapparat	6 535	4,8	2 060	1 382	3 093
Störungen der geistigen Entwicklung (z. B. Lernbehinderung, geistige Behinderung)	11 758	8,7	2 839	2 069	6 850
körperlich nicht begründbare (endogene) Psychosen (Schizophrenie, affektive Psychosen)	3 172	2,3	1 849	596	727
Neurosen; Persönlichkeits- und Verhaltensstörungen	881	0,7	725	85	71
Suchtkrankheiten	2 060	1,5	1 277	410	373
Sonstige und ungenügend bezeichnete Behinderungen	11 452	8,5	6 359	2 363	2 730
nur Behinderungen mit Einzel-GdB unter 25	979	0,7	752	105	122
anderweitig nicht einzuordnende oder ungenügend bezeichnete Behinderungen	10 473	7,7	5 607	2 258	2 608
Insgesamt	135 234	100	73 542	25 032	36 660

9. Schwerbehinderte Menschen am 31. Dezember 2003 nach Art und Grad der schwersten Behinderung - weiblich

Art der schwersten Behinderung	Schwerbehinderte Menschen		Grad der Behinderung von ...		
	insgesamt	Anteil in %	50 bis 70	80 und 90	100
Verlust oder Teilverlust von Gliedmaßen	969	0,7	433	229	307
eines Armes	146	0,1	99	32	15
eines Beines	622	0,4	259	165	198
beider Arme	49	0,0	30	5	14
beider Beine	117	0,1	26	18	73
eines Armes und eines Beines	19	0,0	8	6	5
von drei oder vier Gliedmaßen	16	0,0	11	3	2
Funktionseinschränkung von Gliedmaßen	27 754	19,9	19 140	5 002	3 612
eines Armes	989	0,7	699	168	122
eines Beines	7 697	5,5	5 800	1 164	733
beider Arme	188	0,1	138	30	20
beider Beine	16 687	12,0	11 542	3 114	2 031
eines Armes und eines Beines	1 203	0,9	542	289	372
von drei Gliedmaßen	267	0,2	147	62	58
beider Arme und beider Beine	723	0,5	272	175	276
Funktionseinschränkung der Wirbelsäule und des Rumpfes, Deformierung des Brustkorbes	6 254	4,5	5 065	738	451
Deformierung des Brustkorbes mit Funktionseinschränkung der Wirbelsäule	18	0,0	13	1	4
Funktionseinschränkung der Wirbelsäule	5 703	4,1	4 653	659	391
Funktionseinschränkung der Wirbelsäule und der Gliedmaßen	508	0,4	376	78	54
sonstige Einschränkung der Stützfunktion des Rumpfes	25	0,0	23	-	2
Blindheit und Sehbehinderung	15 020	10,8	3 203	2 222	9 595
Blindheit oder Verlust beider Augen	4 666	3,3	-	-	4 666
hochgradige Sehbehinderung	1 908	1,4	-	-	1 908
sonstige Sehbehinderung	8 446	6,1	3 203	2 222	3 021
Sprach- oder Sprechstörungen, Taubheit, Schwerhörigkeit, Gleichgewichtsstörungen	8 433	6,1	4 494	1 706	2 233
Sprach- oder Sprechstörungen	205	0,1	124	53	28
Taubheit	907	0,7	57	272	578
Taubheit kombiniert mit Störungen der Sprachentwicklung und entsprechenden Störungen der geistigen Entwicklung	582	0,4	-	-	582
Schwerhörigkeit, auch kombiniert mit Gleichgewichtsstörungen	6 626	4,8	4 246	1 355	1 025
Gleichgewichtsstörungen	113	0,1	67	26	20

Noch: 9. Schwerbehinderte Menschen am 31. Dezember 2003 nach Art und Grad der schwersten Behinderung - weiblich

Art der schwersten Behinderung	Schwerbehinderte Menschen		Grad der Behinderung von ...		
	insgesamt	Anteil in %	50 bis 70	80 und 90	100
Verlust einer Brust oder beider Brüste, Entstellungen u. a.	10 908	7,8	7 998	1 488	1 422
Kleinwuchs	123	0,1	79	18	26
Entstellungen, belästigende oder abstoßende Absonderungen oder Gerüche	119	0,1	72	17	30
Verlust einer Brust oder beider Brüste	10 666	7,7	7 847	1 453	1 366
Beeinträchtigung der Funktion von inneren Organen bzw. Organsystemen	30 021	21,5	18 672	5 749	5 600
von Herz - Kreislauf	5 963	4,3	4 284	1 016	663
von Herz - Kreislauf und einem oder mehreren weiteren inneren Organen	2 636	1,9	1 700	565	371
der oberen Atemwege	140	0,1	58	40	42
der oberen Atemwege und eines oder mehrerer weiterer innerer Organe	50	0,0	26	11	13
der tieferen Atemwege und Lungen	2 372	1,7	1 599	433	340
der tieferen Atemwege und Lungen sowie eines oder mehrerer weiterer innerer Organe	992	0,7	627	188	177
der Verdauungsorgane	3 700	2,7	1 449	1 135	1 116
der Verdauungsorgane und eines oder mehrerer weiterer innerer Organe	1 350	1,0	439	365	546
der Harnorgane	2 165	1,6	1 174	355	636
der Harnorgane und eines oder mehrerer weiterer innerer Organe	977	0,7	433	143	401
der Geschlechtsorgane	2 632	1,9	1 629	548	455
der Geschlechtsorgane und eines oder mehrerer weiterer innerer Organe	772	0,6	388	155	229
der inneren Sekretion und/oder des Stoffwechsels	3 801	2,7	3 142	407	252
der inneren Sekretion und/oder des Stoffwechsels und eines oder mehrerer weiterer innerer Organe	1 340	1,0	1 078	174	88
des Blutes und des retikulo-endothelialen Systems	937	0,7	539	179	219
des Blutes und des retikulo-endothelialen Systems und eines oder mehrerer weiterer innerer Organe	194	0,1	107	35	52
Querschnittlähmung, zerebrale Störungen, geistig-seelische Behinderung, Suchtkrankheiten	27 906	20,0	10 214	4 901	12 791
Querschnittlähmung	250	0,2	12	26	212
hirnorganische Anfälle (auch mit geistig-seelischen Störungen) ohne neurologische Ausfallserscheinungen am Bewegungsapparat	1 978	1,4	1 225	368	385

Noch: 9. Schwerbehinderte Menschen am 31. Dezember 2003 nach Art und Grad der schwersten Behinderung - weiblich

Art der schwersten Behinderung	Schwerbehinderte Menschen		Grad der Behinderung von ...		
	insgesamt	Anteil in %	50 bis 70	80 und 90	100
Noch: Querschnittlähmung, zerebrale Störungen, geistig-seelische Behinderung, Suchtkrankheiten					
hirnorganische Anfälle (auch mit geistig-seelischen Störungen) mit neurologischen Ausfallserscheinungen am Bewegungsapparat	387	0,3	168	77	142
hirnorganisches Psychosyndrom (Hirnleistungsschwäche, organische Wesensänderung) ohne neurologische Ausfallserscheinungen am Bewegungsapparat; symptomatische Psychosen	5 331	3,8	1 621	959	2 751
hirnorganisches Psychosyndrom (Hirnleistungsschwäche, organische Wesensänderung) mit neurologischen Ausfallserscheinungen am Bewegungsapparat	5 412	3,9	1 418	1 156	2 838
Störungen der geistigen Entwicklung (z. B. Lernbehinderung, geistige Behinderung)	8 685	6,2	1 917	1 369	5 399
körperlich nicht begründbare (endogene) Psychosen (Schizophrenie, affektive Psychosen)	3 832	2,7	2 278	682	872
Neurosen; Persönlichkeits- und Verhaltensstörungen	1 584	1,1	1 337	164	83
Suchtkrankheiten	447	0,3	238	100	109
Sonstige und ungenügend bezeichnete Behinderungen	12 086	8,7	6 850	2 432	2 804
nur Behinderungen mit Einzel-GdB unter 25	915	0,7	715	109	91
anderweitig nicht einzuordnende oder ungenügend bezeichnete Behinderungen	11 171	8,0	6 135	2 323	2 713
Insgesamt	139 351	100	76 069	24 467	38 815

10. Schwerbehinderte Menschen am 31. Dezember 2003 nach Art der schwersten Behinderung und Alter - insgesamt

Art der schwersten Behinderung	Insgesamt	Alter von ... bis		
		unter 15	15 - 25	25 - 45
Verlust oder Teilverlust von Gliedmaßen	4 810	31	82	538
eines Armes	936	17	33	139
eines Beines	3 103	9	33	321
beider Arme	193	2	8	27
beider Beine	451	1	3	29
eines Armes und eines Beines	76	1	3	13
von drei oder vier Gliedmaßen	51	1	2	9
Funktionseinschränkung von Gliedmaßen	51 417	269	664	3 376
eines Armes	3 313	33	108	477
eines Beines	15 276	44	168	983
beider Arme	481	6	11	67
beider Beine	27 627	112	212	1 310
eines Armes und eines Beines	2 854	38	104	327
von drei Gliedmaßen	587	4	6	41
beider Arme und beider Beine	1 279	32	55	171
Funktionseinschränkung der Wirbelsäule und des Rumpfes, Deformierung des Brustkorbes	10 890	16	157	803
Deformierung des Brustkorbes mit Funktionseinschränkung der Wirbelsäule	39	1	3	-
Funktionseinschränkung der Wirbelsäule	9 846	13	145	741
Funktionseinschränkung der Wirbelsäule und der Gliedmaßen	947	2	8	57
sonstige Einschränkung der Stützfunktion des Rumpfes	58	-	1	5
Blindheit und Sehbehinderung	23 344	206	540	1 735
Blindheit oder Verlust beider Augen	7 207	50	187	586
hochgradige Sehbehinderung	2 690	27	29	102
sonstige Sehbehinderung	13 447	129	324	1 047
Sprach- oder Sprechstörungen, Taubheit, Schwerhörigkeit, Gleichgewichtsstörungen	16 437	354	703	1 764
Sprach- oder Sprechstörungen	679	15	19	55
Taubheit	1 700	59	91	268
Taubheit kombiniert mit Störungen der Sprachentwicklung und entsprechenden Störungen der geistigen Entwicklung	1 203	60	141	291
Schwerhörigkeit, auch kombiniert mit Gleichgewichtsstörungen	12 672	220	450	1 137
Gleichgewichtsstörungen	183	-	2	13

unter ... Jahren			Art der schwersten Behinderung
45 - 60	60 - 65	65 und mehr	
820	476	2 863	Verlust oder Teilverlust von Gliedmaßen
136	66	545	eines Armes
530	325	1 885	eines Beines
54	25	77	beider Arme
74	50	294	beider Beine
17	7	35	eines Armes und eines Beines
9	3	27	von drei oder vier Gliedmaßen
9 146	6 763	31 199	Funktionseinschränkung von Gliedmaßen
710	429	1 556	eines Armes
2 761	2 083	9 237	eines Beines
124	73	200	beider Arme
4 659	3 586	17 748	beider Beine
560	380	1 445	eines Armes und eines Beines
106	61	369	von drei Gliedmaßen
226	151	644	beider Arme und beider Beine
2 599	1 917	5 398	Funktionseinschränkung der Wirbelsäule und des Rumpfes, Deformierung des Brustkorbes
10	7	18	Deformierung des Brustkorbes mit Funktionseinschränkung der Wirbelsäule
2 366	1 742	4 839	Funktionseinschränkung der Wirbelsäule
213	157	510	Funktionseinschränkung der Wirbelsäule und der Gliedmaßen
10	11	31	sonstige Einschränkung der Stützfunktion des Rumpfes
2 979	1 949	15 935	Blindheit und Sehbehinderung
769	447	5 168	Blindheit oder Verlust beider Augen
187	121	2 224	hochgradige Sehbehinderung
2 023	1 381	8 543	sonstige Sehbehinderung
3 087	1 988	8 541	Sprach- oder Sprechstörungen, Taubheit, Schwerhörigkeit, Gleichgewichtsstörungen
269	119	202	Sprach- oder Sprechstörungen
319	174	789	Taubheit
282	120	309	Taubheit kombiniert mit Störungen der Sprachentwicklung und entsprechenden Störungen der geistigen Entwicklung
2 192	1 535	7 138	Schwerhörigkeit, auch kombiniert mit Gleichgewichtsstörungen
25	40	103	Gleichgewichtsstörungen

Noch: 10. Schwerbehinderte Menschen am 31. Dezember 2003 nach Art der schwersten
Behinderung und Alter - insgesamt

Art der schwersten Behinderung	Insgesamt	Alter von ... bis		
		unter 15	15 - 25	25 - 45
Verlust einer Brust oder beider Brüste, Entstellungen u. a.	11 235	139	55	866
Kleinwuchs	174	4	28	55
Entstellungen, belästigende oder abstoßende Absonderungen oder Gerüche	318	135	23	30
Verlust einer Brust oder beider Brüste	10 743	-	4	781
Beeinträchtigung der Funktion von inneren Organen bzw. Organsystemen	71 911	723	1 234	5 458
von Herz - Kreislauf	14 088	78	92	375
von Herz - Kreislauf und einem oder mehreren weiteren inneren Organen	6 188	18	15	80
der oberen Atemwege	677	3	6	32
der oberen Atemwege und eines oder mehrerer weiterer innerer Organe	163	1	3	15
der tieferen Atemwege und Lungen	6 652	26	61	320
der tieferen Atemwege und Lungen sowie eines oder mehrerer weiterer innerer Organe	2 911	5	7	70
der Verdauungsorgane	8 446	76	77	664
der Verdauungsorgane und eines oder mehrerer weiterer innerer Organe	3 210	9	12	169
der Harnorgane	5 511	39	74	579
der Harnorgane und eines oder mehrerer weiterer innerer Organe	2 572	9	23	170
der Geschlechtsorgane	6 053	5	50	794
der Geschlechtsorgane und eines oder mehrerer weiterer innerer Organe	1 942	1	9	102
der inneren Sekretion und/oder des Stoffwechsels	7 903	306	560	1 360
der inneren Sekretion und/oder des Stoffwechsels und eines oder mehrerer weiterer innerer Organe	2 995	23	65	260
des Blutes und des retikulo-endothelialen Systems	2 139	119	166	421
des Blutes und des retikulo-endothelialen Systems und eines oder mehrerer weiterer innerer Organe	461	5	14	47
Querschnittlähmung, zerebrale Störungen, geistig-seelische Behinderung, Suchtkrankheiten	61 003	2 519	6 320	15 850
Querschnittlähmung	812	7	79	284
hirnorganische Anfälle (auch mit geistig-seelischen Störungen) ohne neurologische Ausfallserscheinungen am Bewegungsapparat	3 953	132	304	1 320

unter ... Jahren			Art der schwersten Behinderung
45 - 60	60 - 65	65 und mehr	
3 965	2 057	4 153	Verlust einer Brust oder beider Brüste, Entstellungen u. a.
48	15	24	Kleinwuchs
48	25	57	Entstellungen, belästigende oder abstoßende Absonderungen oder Gerüche
3 869	2 017	4 072	Verlust einer Brust oder beider Brüste
15 965	12 011	36 520	Beeinträchtigung der Funktion von inneren Organen bzw. Organsystemen
1 732	2 048	9 763	von Herz - Kreislauf
713	807	4 555	von Herz - Kreislauf und einem oder mehreren weiteren inneren Organen
208	125	303	der oberen Atemwege
28	28	88	der oberen Atemwege und eines oder mehrerer weiterer innerer Organe
1 322	1 180	3 743	der tieferen Atemwege und Lungen
487	448	1 894	der tieferen Atemwege und Lungen sowie eines oder mehrerer weiterer innerer Organe
2 550	1 543	3 536	der Verdauungsorgane
798	569	1 653	der Verdauungsorgane und eines oder mehrerer weiterer innerer Organe
1 450	993	2 376	der Harnorgane
579	436	1 355	der Harnorgane und eines oder mehrerer weiterer innerer Organe
1 341	1 195	2 668	der Geschlechtsorgane
326	371	1 133	der Geschlechtsorgane und eines oder mehrerer weiterer innerer Organe
2 606	1 260	1 811	der inneren Sekretion und/oder des Stoffwechsels
1 117	578	952	der inneren Sekretion und/oder des Stoffwechsels und eines oder mehrerer weiterer innerer Organe
596	346	491	des Blutes und des retikulo-endothelialen Systems
112	84	199	des Blutes und des retikulo-endothelialen Systems und eines oder mehrerer weiterer innerer Organe
14 636	5 774	15 904	Querschnittlähmung, zerebrale Störungen, geistig-seelische Behinderung, Suchtkrankheiten
240	71	131	Querschnittlähmung
1 193	381	623	hirnorganische Anfälle (auch mit geistig-seelischen Störungen) ohne neurologische Ausfallserscheinungen am Bewegungsapparat

Noch: 10. Schwerbehinderte Menschen am 31. Dezember 2003 nach Art der schwersten
Behinderung und Alter - insgesamt

Art der schwersten Behinderung	Insgesamt	Alter von ... bis		
		unter 15	15 - 25	25 - 45
Noch: Querschnittlähmung, zerebrale Störungen, geistig-seelische Behinderung, Sucht- krankheiten				
hirnorganische Anfälle (auch mit geistig-seelischen Störungen) mit neurologischen Ausfallserschei- nungen am Bewegungsapparat	813	36	106	241
hirnorganisches Psychosyndrom (Hirnleistungs- schwäche, organische Wesensänderung) ohne neurologische Ausfallserscheinungen am Bewe- gungsapparat; symptomatische Psychosen	11 059	287	547	1 414
hirnorganisches Psychosyndrom (Hirnleistungs- schwäche, organische Wesensänderung) mit neurologischen Ausfallserscheinungen am Bewegungsapparat	11 947	511	690	1 295
Störungen der geistigen Entwicklung (z. B. Lern- behinderung, geistige Behinderung)	20 443	1 536	4 349	8 239
körperlich nicht begründbare (endogene) Psy- chosen (Schizophrenie, affektive Psychosen)	7 004	4	121	1 901
Neurosen; Persönlichkeits- und Verhaltens- störungen	2 465	6	91	544
Suchtkrankheiten	2 507	-	33	612
Sonstige und ungenügend bezeichnete Behinde- rungen	23 538	984	954	3 767
nur Behinderungen mit Einzel-GdB unter 25	1 894	9	58	165
anderweitig nicht einzuordnende oder ungenügend bezeichnete Behinderungen	21 644	975	896	3 602
Insgesamt	274 585	5 241	10 709	34 157

unter ... Jahren			Art der schwersten Behinderung
45 - 60	60 - 65	65 und mehr	
			Noch: Querschnittlähmung, zerebrale Störungen, geistig-seelische Behinderung, Suchtkrankheiten
224	76	130	hirnorganische Anfälle (auch mit geistig-seelischen Störungen) mit neurologischen Ausfallserscheinungen am Bewegungsapparat
2 001	1 220	5 590	hirnorganisches Psychosyndrom (Hirnleistungsschwäche, organische Wesensänderung) ohne neurologische Ausfallserscheinungen am Bewegungsapparat; symptomatische Psychosen
2 221	1 475	5 755	hirnorganisches Psychosyndrom (Hirnleistungsschwäche, organische Wesensänderung) mit neurologischen Ausfallserscheinungen am Bewegungsapparat
3 952	930	1 437	Störungen der geistigen Entwicklung (z. B. Lernbehinderung, geistige Behinderung)
2 543	898	1 537	körperlich nicht begründbare (endogene) Psychosen (Schizophrenie, affektive Psychosen)
959	429	436	Neurosen; Persönlichkeits- und Verhaltensstörungen
1 303	294	265	Suchtkrankheiten
6 507	3 424	7 902	Sonstige und ungenügend bezeichnete Behinderungen
518	398	746	nur Behinderungen mit Einzel-GdB unter 25
5 989	3 026	7 156	anderweitig nicht einzuordnende oder ungenügend bezeichnete Behinderungen
59 704	36 359	128 415	Insgesamt

11. Schwerbehinderte Menschen am 31. Dezember 2003 nach Art der schwersten Behinderung und Alter - männlich

Art der schwersten Behinderung	Insgesamt	Alter von ... bis		
		unter 15	15 - 25	25 - 45
Verlust oder Teilverlust von Gliedmaßen	3 841	23	52	402
eines Armes	790	14	20	102
eines Beines	2 481	7	24	243
beider Arme	144	1	4	21
beider Beine	334	-	1	21
eines Armes und eines Beines	57	-	2	9
von drei oder vier Gliedmaßen	35	1	1	6
Funktionseinschränkung von Gliedmaßen	23 663	166	365	1 877
eines Armes	2 324	21	64	341
eines Beines	7 579	26	93	582
beider Arme	293	3	5	38
beider Beine	10 940	73	116	597
eines Armes und eines Beines	1 651	23	54	199
von drei Gliedmaßen	320	-	4	30
beider Arme und beider Beine	556	20	29	90
Funktionseinschränkung der Wirbelsäule und des Rumpfes, Deformierung des Brustkorbes	4 636	12	52	340
Deformierung des Brustkorbes mit Funktionseinschränkung der Wirbelsäule	21	1	2	-
Funktionseinschränkung der Wirbelsäule	4 143	10	46	310
Funktionseinschränkung der Wirbelsäule und der Gliedmaßen	439	1	3	26
sonstige Einschränkung der Stützfunktion des Rumpfes	33	-	1	4
Blindheit und Sehbehinderung	8 324	117	312	941
Blindheit oder Verlust beider Augen	2 541	23	110	316
hochgradige Sehbehinderung	782	14	16	52
sonstige Sehbehinderung	5 001	80	186	573
Sprach- oder Sprechstörungen, Taubheit, Schwerhörigkeit, Gleichgewichtsstörungen	8 004	189	396	916
Sprach- oder Sprechstörungen	474	9	14	40
Taubheit	793	32	55	143
Taubheit kombiniert mit Störungen der Sprachentwicklung und entsprechenden Störungen der geistigen Entwicklung	621	34	69	168
Schwerhörigkeit, auch kombiniert mit Gleichgewichtsstörungen	6 046	114	257	559
Gleichgewichtsstörungen	70	-	1	6

unter ... Jahren			Art der schwersten Behinderung
45 - 60	60 - 65	65 und mehr	
637	380	2 347	Verlust oder Teilverlust von Gliedmaßen
99	49	506	eines Armes
422	264	1 521	eines Beines
38	21	59	beider Arme
58	41	213	beider Beine
16	3	27	eines Armes und eines Beines
4	2	21	von drei oder vier Gliedmaßen
4 656	3 435	13 164	Funktionseinschränkung von Gliedmaßen
485	261	1 152	eines Armes
1 538	1 098	4 242	eines Beines
84	51	112	beider Arme
2 077	1 682	6 395	beider Beine
304	227	844	eines Armes und eines Beines
58	40	188	von drei Gliedmaßen
110	76	231	beider Arme und beider Beine
1 159	967	2 106	Funktionseinschränkung der Wirbelsäule und des Rumpfes, Deformierung des Brustkorbes
7	3	8	Deformierung des Brustkorbes mit Funktionseinschränkung der Wirbelsäule
1 034	874	1 869	Funktionseinschränkung der Wirbelsäule
112	86	211	Funktionseinschränkung der Wirbelsäule und der Gliedmaßen
6	4	18	sonstige Einschränkung der Stützfunktion des Rumpfes
1 506	936	4 512	Blindheit und Sehbehinderung
431	219	1 442	Blindheit oder Verlust beider Augen
92	53	555	hochgradige Sehbehinderung
983	664	2 515	sonstige Sehbehinderung
1 565	1 077	3 861	Sprach- oder Sprechstörungen, Taubheit, Schwerhörigkeit, Gleichgewichtsstörungen
202	86	123	Sprach- oder Sprechstörungen
161	87	315	Taubheit
145	65	140	Taubheit kombiniert mit Störungen der Sprachentwicklung und entsprechenden Störungen der geistigen Entwicklung
1 045	817	3 254	Schwerhörigkeit, auch kombiniert mit Gleichgewichtsstörungen
12	22	29	Gleichgewichtsstörungen

Noch: 11. Schwerbehinderte Menschen am 31. Dezember 2003 nach Art der schwersten
Behinderung und Alter - männlich

Art der schwersten Behinderung	Insgesamt	Alter von ... bis		
		unter 15	15 - 25	25 - 45
Verlust einer Brust oder beider Brüste, Entstellungen u. a.	327	93	27	46
Kleinwuchs	51	-	9	18
Entstellungen, belästigende oder abstoßende Absonderungen oder Gerüche	199	93	16	17
Verlust einer Brust oder beider Brüste	77	-	2	11
Beeinträchtigung der Funktion von inneren Organen bzw. Organsystemen	41 890	422	679	2 951
von Herz - Kreislauf	8 125	43	46	217
von Herz - Kreislauf und einem oder mehreren weiteren inneren Organen	3 552	7	10	47
der oberen Atemwege	537	2	4	22
der oberen Atemwege und eines oder mehrerer weiterer innerer Organe	113	1	3	10
der tieferen Atemwege und Lungen	4 280	19	34	163
der tieferen Atemwege und Lungen sowie eines oder mehrerer weiterer innerer Organe	1 919	3	3	32
der Verdauungsorgane	4 746	40	41	345
der Verdauungsorgane und eines oder mehrerer weiterer innerer Organe	1 860	2	7	93
der Harnorgane	3 346	24	44	352
der Harnorgane und eines oder mehrerer weiterer innerer Organe	1 595	6	12	95
der Geschlechtsorgane	3 421	5	38	370
der Geschlechtsorgane und eines oder mehrerer weiterer innerer Organe	1 170	-	7	50
der inneren Sekretion und/oder des Stoffwechsels	4 102	170	284	714
der inneren Sekretion und/oder des Stoffwechsels und eines oder mehrerer weiterer innerer Organe	1 655	13	32	149
des Blutes und des retikulo-endothelialen Systems	1 202	84	105	266
des Blutes und des retikulo-endothelialen Systems und eines oder mehrerer weiterer innerer Organe	267	3	9	26
Querschnittlähmung, zerebrale Störungen, geistig-seelische Behinderung, Suchtkrankheiten	33 097	1 518	3 820	9 317
Querschnittlähmung	562	1	47	211
hirnorganische Anfälle (auch mit geistig-seelischen Störungen) ohne neurologische Ausfallserscheinungen am Bewegungsapparat	1 975	70	178	695

unter ... Jahren			Art der schwersten Behinderung
45 - 60	60 - 65	65 und mehr	
65	23	73	Verlust einer Brust oder beider Brüste, Entstellungen u. a.
15	3	6	Kleinwuchs
24	13	36	Entstellungen, belästigende oder abstoßende Absonderungen oder Gerüche
26	7	31	Verlust einer Brust oder beider Brüste
9 272	7 712	20 854	Beeinträchtigung der Funktion von inneren Organen bzw. Organsystemen
1 165	1 371	5 283	von Herz - Kreislauf
513	578	2 397	von Herz - Kreislauf und einem oder mehreren weiteren inneren Organen
174	100	235	der oberen Atemwege
22	19	58	der oberen Atemwege und eines oder mehrerer weiterer innerer Organe
741	786	2 537	der tieferen Atemwege und Lungen
286	291	1 304	der tieferen Atemwege und Lungen sowie eines oder mehrerer weiterer innerer Organe
1 493	965	1 862	der Verdauungsorgane
492	385	881	der Verdauungsorgane und eines oder mehrerer weiterer innerer Organe
883	626	1 417	der Harnorgane
387	285	810	der Harnorgane und eines oder mehrerer weiterer innerer Organe
466	725	1 817	der Geschlechtsorgane
122	235	756	der Geschlechtsorgane und eines oder mehrerer weiterer innerer Organe
1 466	743	725	der inneren Sekretion und/oder des Stoffwechsels
696	355	410	der inneren Sekretion und/oder des Stoffwechsels und eines oder mehrerer weiterer innerer Organe
310	195	242	des Blutes und des retikulo-endothelialen Systems
56	53	120	des Blutes und des retikulo-endothelialen Systems und eines oder mehrerer weiterer innerer Organe
8 253	3 191	6 998	Querschnittlähmung, zerebrale Störungen, geistig-seelische Behinderung, Suchtkrankheiten
173	50	80	Querschnittlähmung
588	167	277	hirnorganische Anfälle (auch mit geistig-seelischen Störungen) ohne neurologische Ausfallserscheinungen am Bewegungsapparat

Noch: 11. Schwerbehinderte Menschen am 31. Dezember 2003 nach Art der schwersten
Behinderung und Alter - männlich

Art der schwersten Behinderung	Insgesamt	Alter von ... bis		
		unter 15	15 - 25	25 - 45
Noch: Querschnittlähmung, zerebrale Störungen, geistig-seelische Behinderung, Sucht- krankheiten				
hirnorganische Anfälle (auch mit geistig-seelischen Störungen) mit neurologischen Ausfallserschei- nungen am Bewegungsapparat	426	18	60	133
hirnorganisches Psychosyndrom (Hirnleistungs- schwäche, organische Wesensänderung) ohne neurologische Ausfallserscheinungen am Bewe- gungsapparat; symptomatische Psychosen	5 728	170	351	908
hirnorganisches Psychosyndrom (Hirnleistungs- schwäche, organische Wesensänderung) mit neurologischen Ausfallserscheinungen am Bewegungsapparat	6 535	308	412	778
Störungen der geistigen Entwicklung (z. B. Lern- behinderung, geistige Behinderung)	11 758	942	2 612	4 806
körperlich nicht begründbare (endogene) Psy- chosen (Schizophrenie, affektive Psychosen)	3 172	4	87	1 052
Neurosen; Persönlichkeits- und Verhaltens- störungen	881	5	45	228
Suchtkrankheiten	2 060	-	28	506
Sonstige und ungenügend bezeichnete Behinde- rungen	11 452	534	535	1 771
nur Behinderungen mit Einzel-GdB unter 25	979	5	30	81
anderweitig nicht einzuordnende oder ungenügend bezeichnete Behinderungen	10 473	529	505	1 690
Insgesamt	135 234	3 074	6 238	18 561

unter ... Jahren			Art der schwersten Behinderung
45 - 60	60 - 65	65 und mehr	
			Noch: Querschnittlähmung, zerebrale Störungen, geistig-seelische Behinderung, Suchtkrankheiten
114	37	64	hirnorganische Anfälle (auch mit geistig-seelischen Störungen) mit neurologischen Ausfallserscheinungen am Bewegungsapparat
1 247	728	2 324	hirnorganisches Psychosyndrom (Hirnleistungsschwäche, organische Wesensänderung) ohne neurologische Ausfallserscheinungen am Bewegungsapparat; symptomatische Psychosen
1 331	940	2 766	hirnorganisches Psychosyndrom (Hirnleistungsschwäche, organische Wesensänderung) mit neurologischen Ausfallserscheinungen am Bewegungsapparat
2 240	494	664	Störungen der geistigen Entwicklung (z. B. Lernbehinderung, geistige Behinderung)
1 155	386	488	körperlich nicht begründbare (endogene) Psychosen (Schizophrenie, affektive Psychosen)
316	155	132	Neurosen; Persönlichkeits- und Verhaltensstörungen
1 089	234	203	Suchtkrankheiten
3 129	1 712	3 771	Sonstige und ungenügend bezeichnete Behinderungen
276	219	368	nur Behinderungen mit Einzel-GdB unter 25
2 853	1 493	3 403	anderweitig nicht einzuordnende oder ungenügend bezeichnete Behinderungen
30 242	19 433	57 686	Insgesamt

12. Schwerbehinderte Menschen am 31. Dezember 2003 nach Art der schwersten Behinderung und Alter - weiblich

Art der schwersten Behinderung	Insgesamt	Alter von ... bis		
		unter 15	15 - 25	25 - 45
Verlust oder Teilverlust von Gliedmaßen	969	8	30	136
eines Armes	146	3	13	37
eines Beines	622	2	9	78
beider Arme	49	1	4	6
beider Beine	117	1	2	8
eines Armes und eines Beines	19	1	1	4
von drei oder vier Gliedmaßen	16	-	1	3
Funktionseinschränkung von Gliedmaßen	27 754	103	299	1 499
eines Armes	989	12	44	136
eines Beines	7 697	18	75	401
beider Arme	188	3	6	29
beider Beine	16 687	39	96	713
eines Armes und eines Beines	1 203	15	50	128
von drei Gliedmaßen	267	4	2	11
beider Arme und beider Beine	723	12	26	81
Funktionseinschränkung der Wirbelsäule und des Rumpfes, Deformierung des Brustkorbes	6 254	4	105	463
Deformierung des Brustkorbes mit Funktionseinschränkung der Wirbelsäule	18	-	1	-
Funktionseinschränkung der Wirbelsäule	5 703	3	99	431
Funktionseinschränkung der Wirbelsäule und der Gliedmaßen	508	1	5	31
sonstige Einschränkung der Stützfunktion des Rumpfes	25	-	-	1
Blindheit und Sehbehinderung	15 020	89	228	794
Blindheit oder Verlust beider Augen	4 666	27	77	270
hochgradige Sehbehinderung	1 908	13	13	50
sonstige Sehbehinderung	8 446	49	138	474
Sprach- oder Sprechstörungen, Taubheit, Schwerhörigkeit, Gleichgewichtsstörungen	8 433	165	307	848
Sprach- oder Sprechstörungen	205	6	5	15
Taubheit	907	27	36	125
Taubheit kombiniert mit Störungen der Sprachentwicklung und entsprechenden Störungen der geistigen Entwicklung	582	26	72	123
Schwerhörigkeit, auch kombiniert mit Gleichgewichtsstörungen	6 626	106	193	578
Gleichgewichtsstörungen	113	-	1	7

unter ... Jahren			Art der schwersten Behinderung
45 - 60	60 - 65	65 und mehr	
183	96	516	Verlust oder Teilverlust von Gliedmaßen
37	17	39	eines Armes
108	61	364	eines Beines
16	4	18	beider Arme
16	9	81	beider Beine
1	4	8	eines Armes und eines Beines
5	1	6	von drei oder vier Gliedmaßen
4 490	3 328	18 035	Funktionseinschränkung von Gliedmaßen
225	168	404	eines Armes
1 223	985	4 995	eines Beines
40	22	88	beider Arme
2 582	1 904	11 353	beider Beine
256	153	601	eines Armes und eines Beines
48	21	181	von drei Gliedmaßen
116	75	413	beider Arme und beider Beine
1 440	950	3 292	Funktionseinschränkung der Wirbelsäule und des Rumpfes, Deformierung des Brustkorbes
3	4	10	Deformierung des Brustkorbes mit Funktionseinschränkung der Wirbelsäule
1 332	868	2 970	Funktionseinschränkung der Wirbelsäule
101	71	299	Funktionseinschränkung der Wirbelsäule und der Gliedmaßen
4	7	13	sonstige Einschränkung der Stützfunktion des Rumpfes
1 473	1 013	11 423	Blindheit und Sehbehinderung
338	228	3 726	Blindheit oder Verlust beider Augen
95	68	1 669	hochgradige Sehbehinderung
1 040	717	6 028	sonstige Sehbehinderung
1 522	911	4 680	Sprach- oder Sprechstörungen, Taubheit, Schwerhörigkeit, Gleichgewichtsstörungen
67	33	79	Sprach- oder Sprechstörungen
158	87	474	Taubheit
137	55	169	Taubheit kombiniert mit Störungen der Sprachentwicklung und entsprechenden Störungen der geistigen Entwicklung
1 147	718	3 884	Schwerhörigkeit, auch kombiniert mit Gleichgewichtsstörungen
13	18	74	Gleichgewichtsstörungen

Noch: 12. Schwerbehinderte Menschen am 31. Dezember 2003 nach Art der schwersten
Behinderung und Alter - weiblich

Art der schwersten Behinderung	Insgesamt	Alter von ... bis		
		unter 15	15 - 25	25 - 45
Verlust einer Brust oder beider Brüste, Entstellungen u. a.	10 908	46	28	820
Kleinwuchs	123	4	19	37
Entstellungen, belästigende oder abstoßende Absonderungen oder Gerüche	119	42	7	13
Verlust einer Brust oder beider Brüste	10 666	-	2	770
Beeinträchtigung der Funktion von inneren Organen bzw. Organsystemen	30 021	301	555	2 507
von Herz - Kreislauf	5 963	35	46	158
von Herz - Kreislauf und einem oder mehreren weiteren inneren Organen	2 636	11	5	33
der oberen Atemwege	140	1	2	10
der oberen Atemwege und eines oder mehrerer weiterer innerer Organe	50	-	-	5
der tieferen Atemwege und Lungen	2 372	7	27	157
der tieferen Atemwege und Lungen sowie eines oder mehrerer weiterer innerer Organe	992	2	4	38
der Verdauungsorgane	3 700	36	36	319
der Verdauungsorgane und eines oder mehrerer weiterer innerer Organe	1 350	7	5	76
der Harnorgane	2 165	15	30	227
der Harnorgane und eines oder mehrerer weiterer innerer Organe	977	3	11	75
der Geschlechtsorgane	2 632	-	12	424
der Geschlechtsorgane und eines oder mehrerer weiterer innerer Organe	772	1	2	52
der inneren Sekretion und/oder des Stoffwechsels	3 801	136	276	646
der inneren Sekretion und/oder des Stoffwechsels und eines oder mehrerer weiterer innerer Organe	1 340	10	33	111
des Blutes und des retikulo-endothelialen Systems	937	35	61	155
des Blutes und des retikulo-endothelialen Systems und eines oder mehrerer weiterer innerer Organe	194	2	5	21
Querschnittlähmung, zerebrale Störungen, geistig-seelische Behinderung, Suchtkrankheiten	27 906	1 001	2 500	6 533
Querschnittlähmung	250	6	32	73
hirnorganische Anfälle (auch mit geistig-seelischen Störungen) ohne neurologische Ausfallserscheinungen am Bewegungsapparat	1 978	62	126	625

unter ... Jahren			Art der schwersten Behinderung
45 - 60	60 - 65	65 und mehr	
3 900	2 034	4 080	Verlust einer Brust oder beider Brüste, Entstellungen u. a.
33	12	18	Kleinwuchs
24	12	21	Entstellungen, belästigende oder abstoßende Absonderungen oder Gerüche
3 843	2 010	4 041	Verlust einer Brust oder beider Brüste
6 693	4 299	15 666	Beeinträchtigung der Funktion von inneren Organen bzw. Organsystemen
567	677	4 480	von Herz - Kreislauf
200	229	2 158	von Herz - Kreislauf und einem oder mehreren weiteren inneren Organen
34	25	68	der oberen Atemwege
6	9	30	der oberen Atemwege und eines oder mehrerer weiterer innerer Organe
581	394	1 206	der tieferen Atemwege und Lungen
201	157	590	der tieferen Atemwege und Lungen sowie eines oder mehrerer weiterer innerer Organe
1 057	578	1 674	der Verdauungsorgane
306	184	772	der Verdauungsorgane und eines oder mehrerer weiterer innerer Organe
567	367	959	der Harnorgane
192	151	545	der Harnorgane und eines oder mehrerer weiterer innerer Organe
875	470	851	der Geschlechtsorgane
204	136	377	der Geschlechtsorgane und eines oder mehrerer weiterer innerer Organe
1 140	517	1 086	der inneren Sekretion und/oder des Stoffwechsels
421	223	542	der inneren Sekretion und/oder des Stoffwechsels und eines oder mehrerer weiterer innerer Organe
286	151	249	des Blutes und des retikulo-endothelialen Systems
56	31	79	des Blutes und des retikulo-endothelialen Systems und eines oder mehrerer weiterer innerer Organe
6 383	2 583	8 906	Querschnittlähmung, zerebrale Störungen, geistig-seelische Behinderung, Suchtkrankheiten
67	21	51	Querschnittlähmung
605	214	346	hirnorganische Anfälle (auch mit geistig-seelischen Störungen) ohne neurologische Ausfallserscheinungen am Bewegungsapparat

Noch: 12. Schwerbehinderte Menschen am 31. Dezember 2003 nach Art der schwersten
Behinderung und Alter - weiblich

Art der schwersten Behinderung	Insgesamt	Alter von ... bis		
		unter 15	15 - 25	25 - 45
Noch: Querschnittlähmung, zerebrale Störungen, geistig-seelische Behinderung, Sucht- krankheiten				
hirnorganische Anfälle (auch mit geistig-seelischen Störungen) mit neurologischen Ausfallserschei- nungen am Bewegungsapparat	387	18	46	108
hirnorganisches Psychosyndrom (Hirnleistungs- schwäche, organische Wesensänderung) ohne neurologische Ausfallserscheinungen am Bewe- gungsapparat; symptomatische Psychosen	5 331	117	196	506
hirnorganisches Psychosyndrom (Hirnleistungs- schwäche, organische Wesensänderung) mit neurologischen Ausfallserscheinungen am Bewegungsapparat	5 412	203	278	517
Störungen der geistigen Entwicklung (z. B. Lern- behinderung, geistige Behinderung)	8 685	594	1 737	3 433
körperlich nicht begründbare (endogene) Psy- chosen (Schizophrenie, affektive Psychosen)	3 832	-	34	849
Neurosen; Persönlichkeits- und Verhaltens- störungen	1 584	1	46	316
Suchtkrankheiten	447	-	5	106
Sonstige und ungenügend bezeichnete Behinde- rungen	12 086	450	419	1 996
nur Behinderungen mit Einzel-GdB unter 25	915	4	28	84
anderweitig nicht einzuordnende oder ungenügend bezeichnete Behinderungen	11 171	446	391	1 912
Insgesamt	139 351	2 167	4 471	15 596

unter ... Jahren			Art der schwersten Behinderung
45 - 60	60 - 65	65 und mehr	
			Noch: Querschnittlähmung, zerebrale Störungen, geistig-seelische Behinderung, Suchtkrankheiten
110	39	66	hirnorganische Anfälle (auch mit geistig-seelischen Störungen) mit neurologischen Ausfallserscheinungen am Bewegungsapparat
754	492	3 266	hirnorganisches Psychosyndrom (Hirnleistungsschwäche, organische Wesensänderung) ohne neurologische Ausfallserscheinungen am Bewegungsapparat; symptomatische Psychosen
890	535	2 989	hirnorganisches Psychosyndrom (Hirnleistungsschwäche, organische Wesensänderung) mit neurologischen Ausfallserscheinungen am Bewegungsapparat
1 712	436	773	Störungen der geistigen Entwicklung (z. B. Lernbehinderung, geistige Behinderung)
1 388	512	1 049	körperlich nicht begründbare (endogene) Psychosen (Schizophrenie, affektive Psychosen)
643	274	304	Neurosen; Persönlichkeits- und Verhaltensstörungen
214	60	62	Suchtkrankheiten
3 378	1 712	4 131	Sonstige und ungenügend bezeichnete Behinderungen
242	179	378	nur Behinderungen mit Einzel-GdB unter 25
3 136	1 533	3 753	anderweitig nicht einzuordnende oder ungenügend bezeichnete Behinderungen
29 462	16 926	70 729	Insgesamt

13. Schwerbehinderte Menschen am 31. Dezember 2003 nach Ursache der schwersten Behinderung und Grad der Behinderung

Ursache der schwersten Behinderung	Schwerbehinderte Menschen		Grad der	
	insgesamt	Anteil in %	50	60
				männlich
Angeborene Behinderung	13 555	10,0	2 044	1 009
Arbeitsunfall ¹⁾ , Berufskrankheit	3 457	2,6	1 271	637
Verkehrsunfall	1 819	1,3	609	256
Häuslicher Unfall	410	0,3	164	62
Sonstiger oder nicht näher bezeichneter Unfall	1 242	0,9	420	202
Anerkannte Kriegs-, Wehrdienst- oder Zivildienstbeschädigung	4 743	3,5	1 148	751
Allgemeine Krankheit (einschl. Impfschäden)	106 301	78,6	31 658	16 321
Sonstige, mehrere oder ungenügend bezeichnete Ursachen	3 707	2,7	1 040	586
Zusammen	135 234	100	38 354	19 824
				weiblich
Angeborene Behinderung	12 293	8,8	2 280	1 023
Arbeitsunfall ¹⁾ , Berufskrankheit	618	0,4	243	109
Verkehrsunfall	759	0,5	266	124
Häuslicher Unfall	260	0,2	100	39
Sonstiger oder nicht näher bezeichneter Unfall	648	0,5	244	107
Anerkannte Kriegs-, Wehrdienst- oder Zivildienstbeschädigung	213	0,2	66	37
Allgemeine Krankheit (einschl. Impfschäden)	121 550	87,2	35 858	19 255
Sonstige, mehrere oder ungenügend bezeichnete Ursachen	3 010	2,2	888	460
Zusammen	139 351	100	39 945	21 154
				Insgesamt
Angeborene Behinderung	25 848	9,4	4 324	2 032
Arbeitsunfall ¹⁾ , Berufskrankheit	4 075	1,5	1 514	746
Verkehrsunfall	2 578	0,9	875	380
Häuslicher Unfall	670	0,2	264	101
Sonstiger oder nicht näher bezeichneter Unfall	1 890	0,7	664	309
Anerkannte Kriegs-, Wehrdienst- oder Zivildienstbeschädigung	4 956	1,8	1 214	788
Allgemeine Krankheit (einschl. Impfschäden)	227 851	83,0	67 516	35 576
Sonstige, mehrere oder ungenügend bezeichnete Ursachen	6 717	2,4	1 928	1 046
Insgesamt	274 585	100	78 299	40 978

1) Einschließlich Wege- und Betriebswegeunfall

Behinderung von ...				Ursache der schwersten Behinderung
70	80	90	100	
1 019	1 620	405	7 458	Angeborene Behinderung
548	402	145	454	Arbeitsunfall ¹⁾ , Berufskrankheit
273	245	76	360	Verkehrsunfall
39	34	17	94	Häuslicher Unfall
142	119	52	307	Sonstiger oder nicht näher bezeichneter Unfall
751	785	387	921	Anerkannte Kriegs-, Wehrdienst- oder Zivildienstbeschädigung
12 108	14 153	5 882	26 179	Allgemeine Krankheit (einschl. Impfschäden)
484	515	195	887	Sonstige, mehrere oder ungenügend bezeichnete Ursachen
15 364	17 873	7 159	36 660	Zusammen
948	1 397	409	6 236	Angeborene Behinderung
87	68	23	88	Arbeitsunfall ¹⁾ , Berufskrankheit
105	87	42	135	Verkehrsunfall
29	32	16	44	Häuslicher Unfall
89	68	30	110	Sonstiger oder nicht näher bezeichneter Unfall
25	24	16	45	Anerkannte Kriegs-, Wehrdienst- oder Zivildienstbeschädigung
13 292	14 948	6 754	31 443	Allgemeine Krankheit (einschl. Impfschäden)
395	354	199	714	Sonstige, mehrere oder ungenügend bezeichnete Ursachen
14 970	16 978	7 489	38 815	Zusammen
1 967	3 017	814	13 694	Angeborene Behinderung
635	470	168	542	Arbeitsunfall ¹⁾ , Berufskrankheit
378	332	118	495	Verkehrsunfall
68	66	33	138	Häuslicher Unfall
231	187	82	417	Sonstiger oder nicht näher bezeichneter Unfall
776	809	403	966	Anerkannte Kriegs-, Wehrdienst- oder Zivildienstbeschädigung
25 400	29 101	12 636	57 622	Allgemeine Krankheit (einschl. Impfschäden)
879	869	394	1 601	Sonstige, mehrere oder ungenügend bezeichnete Ursachen
30 334	34 851	14 648	75 475	Insgesamt

14. Schwerbehinderte Menschen am 31. Dezember 2003 nach Art der schwersten und weiteren Behinderungen

Lfd. Nr.	Art der schwersten Behinderung	Insgesamt	Darunter mit ¹⁾		Art der	
			einer	zwei	Verlust oder Teilverlust von Gliedmaßen	Funktions-einschränkung von Gliedmaßen
			weiteren Behinderung(en)			
1	Körperliche Behinderungen	189 653	23 388	7 536	170	6 941
2	Verlust oder Teilverlust von Gliedmaßen	4 810	641	239	x	196
3	Funktionseinschränkung von Gliedmaßen	51 417	6 948	2 088	25	x
4	Funktionseinschränkung der Wirbelsäule und des Rumpfes, Deformierung des Brustkorbes	10 890	1 820	562	4	1 009
5	Querschnittlähmung	812	49	9	1	-
6	Blindheit und Sehbehinderung	23 344	3 808	1 486	60	1 199
7	Sprach- oder Sprechstörungen, Taubheit, Schwerhörigkeit, Gleichgewichtsstörungen ²⁾	15 234	2 023	813	14	743
8	Verlust einer Brust oder beider Brüste, Entstellungen u. a.	11 235	949	326	4	369
9	Beeinträchtigung der Funktion von inneren Organen bzw. Organsystemen	71 911	7 150	2 013	62	3 425
10	Geistig-seelische Behinderungen	61 394	5 733	1 414	57	1 283
11	hirnorganische Anfälle	4 766	424	98	5	97
12	hirnorganisches Psychosyndrom, symptomatische Psychosen	23 006	2 787	862	39	492
13	Störungen der geistigen Entwicklung ³⁾	21 646	1 476	189	7	391
14	Psychosen (Schizophrenie, affektive Psychosen), Neurosen, Persönlichkeits- und Verhaltensstörungen	9 469	809	219	3	243
15	Suchtkrankheiten	2 507	237	46	3	60
16	Sonstige und ungenügend bezeichnete Behinderungen	23 538	1 890	480	12	518
17	Insgesamt	274 585	31 011	9 430	239	8 742

1) Die schwerbehinderten Menschen mit weiteren Behinderungen werden als Person nur einmal gezählt, bei der Aufgliederung nach den weiteren Behinderungsarten wird jede in Frage kommende Behinderungsart nachgewiesen.

2) Ohne Taubheit, die mit Sprach- und geistigen Entwicklungsstörungen verbunden ist.

3) Einschließlich Taubheit, die mit Sprach- und geistigen Entwicklungsstörungen verbunden ist.

weiteren Behinderung							Lfd. Nr.
Funktionseinschränkung der Wirbelsäule des Rumpfes, Deformierung des Brustkorbes	Blindheit und Sehbehinderung	Sprach- oder Sprechstörungen, Taubheit, Schwerhörigkeit, Gleichgewichtsstörungen	Verlust einer Brust oder beider Brüste, Entstellungen u. a.	Beeinträchtigung der Funktion von inneren Organen bzw. Organ-systemen	Querschnittslähmung, zerebrale Störungen, geistig-seelische Behinderungen, Suchtkrankheiten	sonstige und ungenügend bezeichnete Behinderungen	
7 662	2 687	2 631	638	10 600	4 097	3 034	1
113	81	72	5	503	91	58	2
3 417	769	630	183	4 641	778	681	3
2	152	144	39	1 117	296	181	4
8	2	1	-	33	14	8	5
665	x	721	113	2 556	1 074	392	6
543	396	24	82	1 193	402	252	7
299	91	78	1	557	133	69	8
2 615	1 196	961	215	x	1 309	1 393	9
1 075	1 342	685	135	3 267	113	604	10
120	109	45	9	173	7	55	11
474	718	347	56	2 105	15	265	12
204	384	198	37	431	48	154	13
255	103	80	31	432	2	98	14
22	28	15	2	126	41	32	15
454	343	191	43	985	304	x	16
9 191	4 372	3 507	816	14 852	4 514	3 638	17

**15. Schwerbehinderte Menschen mit einer und mehreren Behinderungen am
31. Dezember 2003 nach Alter, Geschlecht und Grad der Behinderung**

Alter von ... bis unter ... Jahren	Schwer- behinderte Menschen	Grad der Behinderung von ...					
		50 bis 70		80 und 90		100	
		männlich	weiblich	männlich	weiblich	männlich	weiblich
Insgesamt							
unter 15	5 241	1 165	812	676	388	1 233	967
15 - 25	10 709	2 629	1 836	981	652	2 628	1 983
25 - 45	34 157	9 405	8 749	2 609	2 064	6 547	4 783
45 - 60	59 704	18 304	19 670	4 919	4 311	7 019	5 481
60 - 65	36 359	12 311	11 300	3 296	2 612	3 826	3 014
65 und mehr	128 415	29 728	33 702	12 551	14 440	15 407	22 587
Insgesamt	274 585	73 542	76 069	25 032	24 467	36 660	38 815
mit einer Behinderung							
unter 15	5 002	1 132	783	643	373	1 166	905
15 - 25	9 975	2 509	1 746	910	610	2 416	1 784
25 - 45	31 529	8 720	8 161	2 393	1 881	6 018	4 356
45 - 60	53 604	16 483	17 768	4 395	3 833	6 253	4 872
60 - 65	31 465	10 748	9 758	2 881	2 223	3 298	2 557
65 und mehr	102 569	24 935	27 606	9 985	10 968	11 941	17 134
Insgesamt	234 144	64 527	65 822	21 207	19 888	31 092	31 608
mit mehreren Behinderungen							
unter 15	239	33	29	33	15	67	62
15 - 25	734	120	90	71	42	212	199
25 - 45	2 628	685	588	216	183	529	427
45 - 60	6 100	1 821	1 902	524	478	766	609
60 - 65	4 894	1 563	1 542	415	389	528	457
65 und mehr	25 846	4 793	6 096	2 566	3 472	3 466	5 453
Insgesamt	40 441	9 015	10 247	3 825	4 579	5 568	7 207

16. Behinderungen der schwerbehinderten Menschen am 31. Dezember 2003 nach Art und Anzahl der einzelnen Behinderungen

Art der Behinderung	Insgesamt	Davon als		
		schwerste	zweitschwerste	drittschwerste
Behinderung				
Körperliche Behinderungen	231 362	189 653	33 844	7 865
Verlust oder Teilverlust von Gliedmaßen	5 049	4 810	207	32
Funktionseinschränkung von Gliedmaßen	60 159	51 417	7 190	1 552
Funktionseinschränkung der Wirbelsäule und des Rumpfes, Deformierung des Brustkorbes	20 081	10 890	7 090	2 101
Querschnittslähmung	824	812	11	1
Blindheit und Sehbehinderung	27 716	23 344	3 546	826
Sprach- oder Sprechstörungen, Taubheit, Schwerhörigkeit, Gleichgewichtsstörungen ¹⁾	18 719	15 234	2 839	646
Verlust einer Brust oder beider Brüste, Entstellungen u. a.	12 051	11 235	679	137
Beeinträchtigung der Funktion von inneren Organen bzw. Organsystemen	86 763	71 911	12 282	2 570
Geistig-seelische Behinderungen	65 918	61 394	3 826	698
hirnorganische Anfälle	5 164	4 766	355	43
hirnorganisches Psychosyndrom, symptomatische Psychosen	25 337	23 006	1 921	410
Störungen der geistigen Entwicklung ²⁾	22 146	21 646	478	22
Psychosen (Schizophrenie, affektive Psychosen), Neurosen, Persönlichkeits- und Verhaltensstörungen	10 634	9 469	949	216
Suchtkrankheiten	2 637	2 507	123	7
Sonstige und ungenügend bezeichnete Behinderungen	27 176	23 538	2 771	867
Insgesamt	324 456	274 585	40 441	9 430

1) Ohne Taubheit, die mit Sprach- und geistigen Entwicklungsstörungen verbunden ist.

2) Einschließlich Taubheit, die mit Sprach- und geistigen Entwicklungsstörungen verbunden ist.

17. Behinderungen der schwerbehinderten Menschen am 31. Dezember 2003 nach Art und Ursache

Art der Behinderung	Insgesamt	Anteil in %	Davon		
			Geburt	Arbeitsunfall ¹⁾	Verkehrsunfall
Körperliche Behinderungen	231 362	71,3	9 708	3 909	2 088
Verlust oder Teilverlust von Gliedmaßen	5 049	1,6	242	614	402
Funktionseinschränkung von Gliedmaßen	60 159	18,5	4 112	1 835	1 223
Funktionseinschränkung der Wirbelsäule und des Rumpfes, Deformierung des Brustkorbes	20 081	6,2	524	190	94
Querschnittlähmung	824	0,3	96	91	142
Blindheit und Sehbehinderung	27 716	8,5	1 502	223	91
Sprach- oder Sprechstörungen, Taubheit, Schwerhörigkeit, Gleichgewichtsstörungen ²⁾	18 719	5,8	1 658	398	41
Verlust einer Brust oder beider Brüste, Entstellungen u. a.	12 051	3,7	357	15	16
Beeinträchtigung der Funktion von inneren Organen bzw. Organsystemen	86 763	26,7	1 217	543	79
Geistig-seelische Behinderungen	65 918	20,3	16 216	385	598
hirnorganische Anfälle	5 164	1,6	755	48	72
hirnorganisches Psychosyndrom, symptomatische Psychosen	25 337	7,8	-	311	500
Störungen der geistigen Entwicklung ³⁾	22 146	6,8	15 461	20	20
Psychosen (Schizophrenie, affektive Psychosen), Neurosen, Persönlichkeits- und Verhaltensstörungen	10 634	3,3	-	6	6
Suchtkrankheiten	2 637	0,8	-	-	-
Sonstige und ungenügend bezeichnete Behinderungen	27 176	8,4	1 421	283	117
Insgesamt	324 456	100	27 345	4 577	2 803

1) Einschließlich Wege- und Betriebsweegeunfall und Berufskrankheiten

2) Ohne Taubheit, die mit Sprach- und geistigen Entwicklungsstörungen verbunden ist.

3) Einschließlich Taubheit, die mit Sprach- und geistigen Entwicklungsstörungen verbunden ist.

verursacht durch				Art der Behinderung
sonstigen einschl. häus- lichen Unfall	Kriegs-, Wehr- oder Zivil- dienst	allgemeine Krankheit	andere Ursachen	
2 484	4 553	203 282	5 338	Körperliche Behinderungen
312	1 327	2 001	151	Verlust oder Teilverlust von Gliedmaßen
1 501	2 281	46 527	2 680	Funktionseinschränkung von Gliedmaßen
127	94	18 553	499	Funktionseinschränkung der Wirbelsäule und des Rumpfes, Deformierung des Brustkorbes
165	6	298	26	Querschnittlähmung
226	288	24 781	605	Blindheit und Sehbehinderung
38	146	15 962	476	Sprach- oder Sprechstörungen, Taubheit, Schwerhörigkeit, Gleichgewichtsstörungen ²⁾
19	26	11 579	39	Verlust einer Brust oder beider Brüste, Entstellungen u. a.
96	385	83 581	862	Beeinträchtigung der Funktion von inneren Organen bzw. Organsystemen
343	267	46 335	1 774	Geistig-seelische Behinderungen
47	27	4 006	209	hirnorganische Anfälle
257	212	23 567	490	hirnorganisches Psychosyndrom, symptomatische Psychosen
27	10	5 775	833	Störungen der geistigen Entwicklung ³⁾
10	18	10 390	204	Psychosen (Schizophrenie, affek- tive Psychosen), Neurosen, Persönlichkeits- und Verhaltens- störungen
2	-	2 597	38	Suchtkrankheiten
149	589	24 189	428	Sonstige und ungenügend be- zeichnete Behinderungen
2 976	5 409	273 806	7 540	Insgesamt

18. Schwerbehinderte Menschen am 31. Dezember 2003 nach Kreisen und Grad der Behinderung

Kreis Regierungsbezirk Land	Schwerbehinderte Menschen			Grad der
	insgesamt	Anteil in %	je 1 000 Einwohner	50
Chemnitz, Stadt	17 749	6,5	71,0	4 976
Plauen, Stadt	4 677	1,7	66,7	1 233
Zwickau, Stadt	6 887	2,5	69,0	1 756
Annaberg	4 951	1,8	58,1	1 456
Chemnitzer Land	8 419	3,1	61,4	2 213
Freiberg	8 648	3,1	58,3	2 447
Vogtlandkreis	11 785	4,3	60,2	3 187
Mittlerer Erzgebirgskreis	4 798	1,7	52,4	1 321
Mittweida	7 853	2,9	58,7	2 129
Stollberg	5 015	1,8	54,9	1 413
Aue-Schwarzenberg	8 740	3,2	65,1	2 419
Zwickauer Land	7 664	2,8	58,6	2 131
Regierungsbezirk Chemnitz	97 186	35,4	62,0	26 681
Dresden, Stadt	33 958	12,4	70,2	9 889
Görlitz, Stadt	4 596	1,7	78,5	1 209
Hoyerswerda, Stadt	3 398	1,2	75,5	968
Bautzen	9 008	3,3	59,1	2 733
Meißen	9 665	3,5	64,2	2 896
Niederschlesischer Oberlausitzkreis	6 182	2,3	61,8	1 691
Riesa-Großenhain	7 190	2,6	61,1	2 219
Löbau-Zittau	9 862	3,6	66,7	2 627
Sächsische Schweiz	9 249	3,4	64,8	2 689
Weißeritzkreis	7 355	2,7	59,6	2 172
Kamenz	8 667	3,2	56,8	2 455
Regierungsbezirk Dresden	109 130	39,7	65,2	31 548
Leipzig, Stadt	33 723	12,3	67,8	9 809
Delitzsch	7 295	2,7	58,4	2 126
Döbeln	4 879	1,8	65,6	1 502
Leipziger Land	8 686	3,2	57,8	2 571
Muldentalkreis	7 740	2,8	58,0	2 320
Torgau-Oschatz	5 946	2,2	60,4	1 742
Regierungsbezirk Leipzig	68 269	24,9	63,3	20 070
Sachsen	274 585	100	63,5	78 299

Behinderung von ...					Kreis
60	70	80	90	100	Regierungsbezirk Land
2 580	2 003	2 246	999	4 945	Chemnitz, Stadt
704	523	519	279	1 419	Plauen, Stadt
1 011	838	843	421	2 018	Zwickau, Stadt
764	563	611	244	1 313	Annaberg
1 247	924	1 023	514	2 498	Chemnitzer Land
1 246	951	993	462	2 549	Freiberg
1 773	1 232	1 378	612	3 603	Vogtlandkreis
794	530	624	246	1 283	Mittlerer Erzgebirgskreis
1 150	920	1 000	384	2 270	Mittweida
721	515	615	258	1 493	Stollberg
1 293	1 007	1 010	485	2 526	Aue-Schwarzenberg
1 092	841	969	438	2 193	Zwickauer Land
14 375	10 847	11 831	5 342	28 110	Regierungsbezirk Chemnitz
4 976	3 874	4 533	1 851	8 835	Dresden, Stadt
655	494	629	229	1 380	Görlitz, Stadt
475	408	439	142	966	Hoyerswerda, Stadt
1 277	949	1 158	427	2 464	Bautzen
1 413	1 096	1 260	498	2 502	Meißen
857	641	788	290	1 915	Niederschlesischer Oberlausitzkreis
1 073	863	848	345	1 842	Riesa-Großenhain
1 346	1 072	1 256	420	3 141	Löbau-Zittau
1 396	1 085	1 185	470	2 424	Sächsische Schweiz
1 069	848	925	372	1 969	Weißeritzkreis
1 155	893	1 100	372	2 692	Kamenz
15 692	12 223	14 121	5 416	30 130	Regierungsbezirk Dresden
5 456	3 629	4 451	2 024	8 354	Leipzig, Stadt
1 141	772	924	401	1 931	Delitzsch
804	520	615	274	1 164	Döbeln
1 387	936	1 125	484	2 183	Leipziger Land
1 207	790	996	396	2 031	Muldentalkreis
916	617	788	311	1 572	Torgau-Oschatz
10 911	7 264	8 899	3 890	17 235	Regierungsbezirk Leipzig
40 978	30 334	34 851	14 648	75 475	Sachsen

**19. Schwerbehinderte Menschen am 31. Dezember 2003 nach Kreisen,
Geschlecht und Alter**

Kreis Regierungsbezirk Land	Insgesamt	Männlich	Weiblich	Alter
				unter 15
Chemnitz, Stadt	17 749	8 298	9 451	279
Plauen, Stadt	4 677	2 268	2 409	83
Zwickau, Stadt	6 887	3 256	3 631	135
Annaberg	4 951	2 621	2 330	79
Chemnitzer Land	8 419	4 261	4 158	136
Freiberg	8 648	4 306	4 342	166
Vogtlandkreis	11 785	6 008	5 777	195
Mittlerer Erzgebirgskreis	4 798	2 524	2 274	87
Mittweida	7 853	4 006	3 847	148
Stollberg	5 015	2 598	2 417	72
Aue-Schwarzenberg	8 740	4 428	4 312	175
Zwickauer Land	7 664	3 918	3 746	142
Regierungsbezirk Chemnitz	97 186	48 492	48 694	1 697
Dresden, Stadt	33 958	15 362	18 596	598
Görlitz, Stadt	4 596	2 180	2 416	76
Hoyerswerda, Stadt	3 398	1 656	1 742	71
Bautzen	9 008	4 761	4 247	194
Meißen	9 665	4 688	4 977	195
Niederschlesischer Oberlausitzkreis	6 182	3 297	2 885	130
Riesa-Großenhain	7 190	3 684	3 506	193
Löbau-Zittau	9 862	5 101	4 761	157
Sächsische Schweiz	9 249	4 610	4 639	179
Weißeritzkreis	7 355	3 699	3 656	141
Kamenz	8 667	4 525	4 142	198
Regierungsbezirk Dresden	109 130	53 563	55 567	2 132
Leipzig, Stadt	33 723	15 466	18 257	647
Delitzsch	7 295	3 668	3 627	194
Döbeln	4 879	2 478	2 401	100
Leipziger Land	8 686	4 459	4 227	176
Muldentalkreis	7 740	3 961	3 779	167
Torgau-Oschatz	5 946	3 147	2 799	128
Regierungsbezirk Leipzig	68 269	33 179	35 090	1 412
Sachsen	274 585	135 234	139 351	5 241

von ... bis unter ... Jahren					Kreis
15 - 25	25 - 45	45 - 60	60 - 65	65 und mehr	Regierungsbezirk Land
596	2 008	3 941	2 315	8 610	Chemnitz, Stadt
139	639	1 042	645	2 129	Plauen, Stadt
260	855	1 540	870	3 227	Zwickau, Stadt
190	658	1 252	607	2 165	Annaberg
286	950	1 904	1 132	4 011	Chemnitzer Land
322	1 036	1 868	1 067	4 189	Freiberg
430	1 440	2 766	1 554	5 400	Vogtlandkreis
194	612	1 188	610	2 107	Mittlerer Erzgebirgskreis
290	990	1 796	991	3 638	Mittweida
210	622	1 208	613	2 290	Stollberg
429	992	2 261	1 087	3 796	Aue-Schwarzenberg
317	1 003	1 795	1 027	3 380	Zwickauer Land
3 663	11 805	22 561	12 518	44 942	Regierungsbezirk Chemnitz
1 034	3 858	6 370	4 530	17 568	Dresden, Stadt
173	493	861	599	2 394	Görlitz, Stadt
190	501	738	517	1 381	Hoyerswerda, Stadt
424	1 241	2 162	1 143	3 844	Bautzen
385	1 079	1 885	1 321	4 800	Meißen
290	882	1 561	795	2 524	Niederschlesischer Oberlausitzkreis
343	936	1 560	1 019	3 139	Riesa-Großenhain
426	1 449	2 115	1 254	4 461	Löbau-Zittau
322	1 187	1 947	1 280	4 334	Sächsische Schweiz
303	885	1 499	971	3 556	Weißeritzkreis
449	1 252	1 924	1 190	3 654	Kamenz
4 339	13 763	22 622	14 619	51 655	Regierungsbezirk Dresden
1 131	3 941	6 739	4 592	16 673	Leipzig, Stadt
310	993	1 701	982	3 115	Delitzsch
183	574	1 046	608	2 368	Döbeln
378	1 003	2 000	1 247	3 882	Leipziger Land
418	1 130	1 744	1 044	3 237	Muldentalkreis
287	948	1 291	749	2 543	Torgau-Oschatz
2 707	8 589	14 521	9 222	31 818	Regierungsbezirk Leipzig
10 709	34 157	59 704	36 359	128 415	Sachsen

20. Schwerbehinderte Menschen am 31. Dezember 2003 nach Kreisen und Art der schwersten Behinderung

Kreis Regierungsbezirk Land	Insgesamt	Art der			
		Verlust oder Teil- verlust von Glied- maßen	Funktions- einschrän- kung von Glieder- maßen	Funktionseinschrän- kung der Wirbel- säule und des Rump- fes, Deformierung des Brustkorbes	Blindheit und Sehbe- hinderung
Chemnitz, Stadt	17 749	258	3 577	585	1 764
Plauen, Stadt	4 677	69	860	137	443
Zwickau, Stadt	6 887	102	1 428	264	665
Annaberg	4 951	66	1 036	156	415
Chemnitzer Land	8 419	176	1 664	267	725
Freiberg	8 648	156	1 794	292	910
Vogtlandkreis	11 785	220	2 427	429	951
Mittlerer Erzgebirgskreis	4 798	95	1 015	154	402
Mittweida	7 853	153	1 560	236	716
Stollberg	5 015	112	1 028	188	469
Aue-Schwarzenberg	8 740	133	2 032	387	733
Zwickauer Land	7 664	154	1 611	264	698
Regierungsbezirk Chemnitz	97 186	1 694	20 032	3 359	8 891
Dresden, Stadt	33 958	454	6 089	1 661	2 594
Görlitz, Stadt	4 596	64	705	202	372
Hoyerswerda, Stadt	3 398	50	493	160	263
Bautzen	9 008	165	1 555	429	580
Meißen	9 665	187	2 015	421	728
Niederschlesischer Oberlausitzkreis	6 182	94	994	261	409
Riesa-Großenhain	7 190	141	1 403	435	475
Löbau-Zittau	9 862	178	1 667	445	685
Sächsische Schweiz	9 249	155	1 710	432	665
Weißeritzkreis	7 355	150	1 474	287	542
Kamenz	8 667	153	1 458	384	545
Regierungsbezirk Dresden	109 130	1 791	19 563	5 117	7 858
Leipzig, Stadt	33 723	593	5 639	1 298	3 645
Delitzsch	7 295	139	1 232	224	646
Döbeln	4 879	105	1 061	210	371
Leipziger Land	8 686	200	1 485	292	880
Muldentalkreis	7 740	169	1 365	225	668
Torgau-Oschatz	5 946	119	1 040	165	385
Regierungsbezirk Leipzig	68 269	1 325	11 822	2 414	6 595
Sachsen	274 585	4 810	51 417	10 890	23 344

schwersten Behinderung					Kreis Regierungsbezirk Land
Sprach- oder Sprechstörungen, Taubheit, Schwer- hörigkeit, Gleich- gewichtsstörungen	Verlust einer Brust oder beider Brüste, Entstellungen u. a.	Beeinträchti- gung der Funk- tion von inneren Organen bzw. Organsystemen	Querschnittlähmung, zerebrale Störungen, geistig-seelische Behinderungen, Suchtkrankheiten	sonstige und ungenügend bezeichnete Behin- derungen	
1 046	847	4 812	3 412	1 448	Chemnitz, Stadt
308	170	1 201	1 094	395	Plauen, Stadt
377	287	1 713	1 571	480	Zwickau, Stadt
244	178	1 352	1 073	431	Annaberg
578	350	2 084	1 917	658	Chemnitzer Land
525	308	2 144	1 814	705	Freiberg
636	440	2 887	2 814	981	Vogtlandkreis
308	164	1 241	1 028	391	Mittlerer Erzgebirgskreis
516	280	2 017	1 789	586	Mittweida
273	207	1 269	1 035	434	Stollberg
453	304	2 139	1 904	655	Aue-Schwarzenberg
516	314	1 823	1 681	603	Zwickauer Land
5 780	3 849	24 682	21 132	7 767	Regierungsbezirk Chemnitz
2 296	1 636	9 578	6 477	3 173	Dresden, Stadt
347	178	1 354	1 006	368	Görlitz, Stadt
212	151	949	803	317	Hoyerswerda, Stadt
501	325	2 457	2 169	827	Bautzen
572	409	2 618	1 858	857	Meißen
366	287	1 626	1 601	544	Niederschlesischer Oberlausitzkreis
394	285	1 895	1 494	668	Riesa-Großenhain
524	343	2 431	2 718	871	Löbau-Zittau
524	425	2 570	1 933	835	Sächsische Schweiz
484	326	2 003	1 437	652	Weißeritzkreis
484	375	2 199	2 287	782	Kamenz
6 704	4 740	29 680	23 783	9 894	Regierungsbezirk Dresden
2 146	1 386	8 665	7 380	2 971	Leipzig, Stadt
376	275	1 813	1 993	597	Delitzsch
302	166	1 195	1 111	358	Döbeln
430	360	2 398	1 879	762	Leipziger Land
439	251	1 908	2 064	651	Muldentalkreis
260	208	1 570	1 661	538	Torgau-Oschatz
3 953	2 646	17 549	16 088	5 877	Regierungsbezirk Leipzig
16 437	11 235	71 911	61 003	23 538	Sachsen

21. Schwerbehinderte Menschen am 31. Dezember 2003 nach Kreisen, Anzahl der Behinderungen und Ursache der schwersten Behinderung

Lfd. Nr.	Kreis Regierungsbezirk Land	Insgesamt	Mit einer Behin- derung	Davon verursacht durch					Mit zwei Behin- derungen
				Geburt	Unfall	Kriegs-, Wehr- oder Zivil- dienst	allge- meine Krank- heit	andere Ursa- chen	
1	Chemnitz, Stadt	17 749	15 121	1 385	470	216	12 466	584	2 142
2	Plauen, Stadt	4 677	4 003	394	139	61	3 252	157	526
3	Zwickau, Stadt	6 887	5 820	589	207	75	4 684	265	853
4	Annaberg	4 951	4 274	456	198	66	3 373	181	563
5	Chemnitzer Land	8 419	7 180	739	269	115	5 776	281	990
6	Freiberg	8 648	7 476	836	285	144	5 904	307	957
7	Vogtlandkreis	11 785	10 098	1 109	406	196	8 000	387	1 380
8	Mittlerer Erzgebirgskreis	4 798	4 185	490	171	79	3 278	167	500
9	Mittweida	7 853	6 773	710	258	112	5 428	265	875
10	Stollberg	5 015	4 343	475	180	87	3 421	180	562
11	Aue-Schwarzenberg	8 740	7 457	824	341	104	5 860	328	1 042
12	Zwickauer Land	7 664	6 547	739	295	110	5 149	254	898
13	Regierungsbezirk Chemnitz	97 186	83 277	8 746	3 219	1 365	66 591	3 356	11 288
14	Dresden, Stadt	33 958	28 813	2 059	717	456	25 192	389	3 567
15	Görlitz, Stadt	4 596	3 901	307	86	59	3 394	55	491
16	Hoyerswerda, Stadt	3 398	2 921	306	98	27	2 449	41	328
17	Bautzen	9 008	7 909	787	292	153	6 547	130	817
18	Meißen	9 665	8 394	656	242	158	7 221	117	896
19	Niederschlesischer Oberlausitzkreis	6 182	5 360	607	189	99	4 399	66	594
20	Riesa-Großenhain	7 190	6 226	591	239	122	5 151	123	690
21	Löbau-Zittau	9 862	8 576	1 072	247	194	6 920	143	951
22	Sächsische Schweiz	9 249	7 919	652	257	146	6 753	111	955
23	Weißeritzkreis	7 355	6 312	525	205	123	5 371	88	777
24	Kamenz	8 667	7 577	822	255	137	6 225	138	816
25	Regierungsbezirk Dresden	109 130	93 908	8 384	2 827	1 674	79 622	1 401	10 882
26	Leipzig, Stadt	33 723	27 842	2 786	794	414	23 361	487	4 512
27	Delitzsch	7 295	6 120	744	253	81	4 919	123	919
28	Döbeln	4 879	4 064	487	143	91	3 250	93	678
29	Leipziger Land	8 686	7 302	785	284	119	5 992	122	1 107
30	Muldentalkreis	7 740	6 588	889	265	109	5 199	126	908
31	Torgau-Oschatz	5 946	5 043	709	199	101	3 940	94	717
32	Regierungsbezirk Leipzig	68 269	56 959	6 400	1 938	915	46 661	1 045	8 841
33	Sachsen	274 585	234 144	23 530	7 984	3 954	192 874	5 802	31 011

Davon verursacht durch					Mit drei Behin- derungen	Davon verursacht durch					Lfd. Nr.
Geburt	Unfall	Kriegs-, Wehr- oder Zivil- dienst	allge- meine Krank- heit	andere Ursa- chen		Geburt	Unfall	Kriegs-, Wehr- oder Zivil- dienst	allge- meine Krank- heit	andere Ursa- chen	
131	57	55	1 813	86	486	13	9	17	431	16	1
30	17	17	444	18	148	7	5	2	131	3	2
65	28	21	708	31	214	5	13	12	178	6	3
39	24	13	462	25	114	8	4	5	91	6	4
75	24	33	824	34	249	11	3	11	216	8	5
73	30	36	782	36	215	10	4	8	189	4	6
113	37	43	1 141	46	307	12	4	8	271	12	7
39	16	11	419	15	113	6	2	5	99	1	8
64	35	22	732	22	205	13	4	9	170	9	9
48	21	22	451	20	110	3	2	3	94	8	10
77	42	25	850	48	241	5	13	5	209	9	11
57	32	20	736	53	219	3	4	8	199	5	12
811	363	318	9 362	434	2 621	96	67	93	2 278	87	13
155	73	57	3 243	39	1 578	38	30	28	1 467	15	14
15	12	8	445	11	204	6	6	9	180	3	15
17	9	5	289	8	149	12	3	2	131	1	16
61	26	19	701	10	282	6	17	4	250	5	17
47	14	17	809	9	375	11	10	12	340	2	18
34	14	8	531	7	228	7	7	10	201	3	19
41	26	17	599	7	274	14	6	9	241	4	20
53	33	16	837	12	335	8	10	10	302	5	21
44	29	31	839	12	375	6	4	10	353	2	22
32	22	16	696	11	266	8	8	4	244	2	23
51	25	14	720	6	274	6	11	4	250	3	24
550	283	208	9 709	132	4 340	122	112	102	3 959	45	25
298	145	113	3 872	84	1 369	49	35	26	1 242	17	26
68	32	22	773	24	256	7	9	3	232	5	27
54	25	21	561	17	137	3	10	2	122	-	28
89	48	28	913	29	277	13	8	10	245	1	29
83	35	25	746	19	244	3	11	7	218	5	30
64	37	16	588	12	186	8	9	8	157	4	31
656	322	225	7 453	185	2 469	83	82	56	2 216	32	32
2 017	968	751	26 524	751	9 430	301	261	251	8 453	164	33