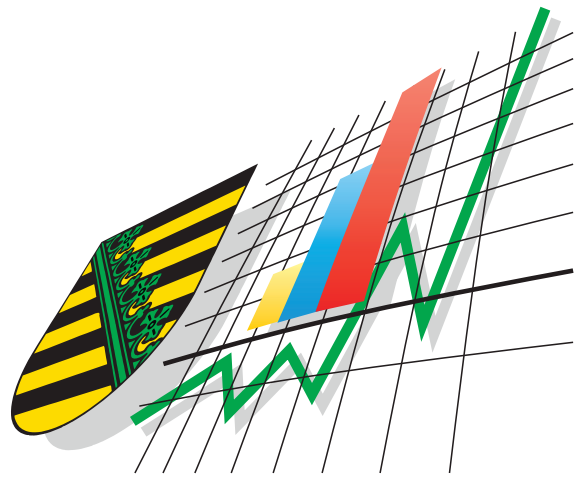


Statistisches Landesamt
des Freistaates
Sachsen



Statistische Berichte

Schwerbehinderte Menschen im Freistaat Sachsen

31. Dezember 2005

Zeichenerklärung

-	Nichts vorhanden (genau Null)	x	Tabellenfach gesperrt, weil Aussage nicht sinnvoll
0	Weniger als die Hälfte von 1 in der letzten besetzten Stelle, jedoch mehr als nichts	()	Aussagewert ist eingeschränkt
...	Angabe fällt später an	p	vorläufige Zahl
/	Zahlenwert nicht sicher genug	r	berichtigte Zahl
.	Zahlenwert unbekannt oder geheim zu halten	s	geschätzte Zahl

Herausgeber:
Statistisches Landesamt des Freistaates Sachsen

Macherstraße 63
01917 Kamenz

Postfach 11 05
01911 Kamenz

Telefon

Vermittlung 03578 33-0

Präsidentin/Sekretariat -1900

Auskunft -1913, -1914

Bibliothek -4352

Vertrieb -4316

Telefax -1999

Telefax -1921

Telefax -1598

Internet www.statistik.sachsen.de

E-Mail info@statistik.sachsen.de

Kein Zugang für elektronisch signierte sowie verschlüsselte Dokumente

© Statistisches Landesamt des Freistaates Sachsen, Kamenz, Juli 2006

Für nichtgewerbliche Zwecke sind Vervielfältigung und unentgeltliche Verbreitung, auch auszugsweise, mit Quellenangabe gestattet. Die Verbreitung, auch auszugsweise, über elektronische Systeme/Datenträger bedarf der vorherigen Zustimmung. Alle übrigen Rechte bleiben vorbehalten.

Inhalt

	Seite
Vorbemerkungen	3
Ergebnisdarstellung	4
Tabellenteil	
1. Schwerbehinderte Menschen am 31. Dezember 2005 nach Alter und Grad der Behinderung	9
2. Schwerbehinderte Menschen am 31. Dezember 2005 nach Alter und Geschlecht	9
3. Schwerbehinderte Menschen am 31. Dezember 2005 nach Regierungsbezirken und Alter	10
4. Schwerbehinderte Menschen mit einem Grad der Behinderung von 100 am 31. Dezember 2005 nach Regierungsbezirken und Geschlecht	10
5. Schwerbehinderte Menschen am 31. Dezember 2005 nach Staatsangehörigkeit, Geschlecht und Alter	11
6. Schwerbehinderte Menschen am 31. Dezember 2005 nach der Art der schwersten Behinderung und Geschlecht	12
7. Schwerbehinderte Menschen am 31. Dezember 2005 nach Art und Grad der schwersten Behinderung - insgesamt	13
8. Schwerbehinderte Menschen am 31. Dezember 2005 nach Art und Grad der schwersten Behinderung - männlich	16
9. Schwerbehinderte Menschen am 31. Dezember 2005 nach Art und Grad der schwersten Behinderung - weiblich	19
10. Schwerbehinderte Menschen am 31. Dezember 2005 nach Art der schwersten Behinderung und Alter - insgesamt	22
11. Schwerbehinderte Menschen am 31. Dezember 2005 nach Art der schwersten Behinderung und Alter - männlich	28
12. Schwerbehinderte Menschen am 31. Dezember 2005 nach Art der schwersten Behinderung und Alter - weiblich	34
13. Schwerbehinderte Menschen am 31. Dezember 2005 nach Ursache der schwersten Behinderung und Grad der Behinderung	40
14. Schwerbehinderte Menschen am 31. Dezember 2005 nach Art der schwersten und weiteren Behinderungen	42
15. Schwerbehinderte Menschen mit einer und mehreren Behinderungen am 31. Dezember 2005 nach Alter, Geschlecht und Grad der Behinderung	44
16. Behinderungen der schwerbehinderten Menschen am 31. Dezember 2005 nach Art und Anzahl der einzelnen Behinderungen	45
17. Behinderungen der schwerbehinderten Menschen am 31. Dezember 2005 nach Art und Ursache	46
18. Schwerbehinderte Menschen am 31. Dezember 2005 nach Kreisfreien Städten und Landkreisen sowie Grad der Behinderung	48

	Seite
19. Schwerbehinderte Menschen am 31. Dezember 2005 Kreisfreien Städten und Landkreisen sowie Geschlecht und Alter	50
20. Schwerbehinderte Menschen am 31. Dezember 2005 nach Kreisfreien Städten und Landkreisen sowie Art der schwersten Behinderung	52
21. Schwerbehinderte Menschen am 31. Dezember 2005 nach Kreisfreien Städten und Landkreisen sowie Anzahl der Behinderungen und Ursache der schwersten Behinderung	54

Abbildungen

Abb. 1	Schwerbehinderte Menschen im Freistaat Sachsen am 31. Dezember 1993, 1995, 1997, 1999, 2001, 2003 und 2005 nach Anzahl der Behinderungen	5
Abb. 2	Schwerbehinderte Menschen im Freistaat Sachsen am 31. Dezember 2005 nach Geschlecht, Art und Ursache der schwersten Behinderung	6
Abb. 3	Schwerbehinderte Menschen im Freistaat Sachsen am 31. Dezember 2005 nach Alter und Grad der Behinderung	7
Abb. 4	Schwerbehinderte Menschen im Freistaat Sachsen am 31. Dezember 2005 nach Geschlecht und Grad der Behinderung	7
Abb. 5	Schwerbehinderte Menschen je 1 000 Einwohner im Freistaat Sachsen am 31. Dezember 2005 nach Kreisfreien Städten und Landkreisen	8

Vorbemerkungen

Rechtsgrundlagen

Rechtsgrundlage dieser Bundesstatistik ist seit dem 1. Juli 2001 § 131 Abs. 1 des Sozialgesetzbuches (SGB) - Neuntes Buch (IX) - Rehabilitation und Teilhabe behinderter Menschen - (Artikel 1 des Gesetzes vom 19. Juni 2001, BGBl. I S. 1046, 1047), zuletzt geändert durch Artikel 7 des Gesetzes vom 24. April 2006 (BGBl. I S. 926), in Verbindung mit dem Gesetz über die Statistik für Bundeszwecke (Bundesstatistikgesetz - BStatG) vom 22. Januar 1987 (BGBl. I S. 462, 565), zuletzt geändert durch Art. 2 des Gesetzes vom 9. Juni 2005 (BGBl. I S. 1534). Bis zum 30. Juni 2001 war § 53 Abs. 1 des Gesetzes zur Sicherung der Eingliederung Schwerbehinderter in Arbeit, Beruf und Gesellschaft (Schwerbehindertengesetz - SchwbG) in der Fassung der Bekanntmachung vom 26. August 1986 (BGBl. I S. 1421, 1550), zuletzt geändert durch Artikel 28 des Gesetzes vom 16. Dezember 1997 (BGBl. I S. 2998) in Verbindung mit dem Gesetz über die Statistik für Bundeszwecke (Bundesstatistikgesetz - BStatG) vom 22. Januar 1987 (BGBl. I S. 462, 565), zuletzt geändert durch Artikel 9 des 3. Statistikbereinigungsgesetzes (3. StatBerG) vom 19. Dezember 1997 die Rechtsgrundlage dieser Bundesstatistik.

Methodische Hinweise

Die Bundesstatistik über schwerbehinderte Menschen wird vom Statistischen Landesamt Sachsen ab dem Berichtsjahr 1993 im zweijährigen Erhebungssturnus jeweils zum Stichtag 31. Dezember durchgeführt. Auskunftspflichtig sind die Versorgungsämter bzw. das Landesversorgungsamt, welche für die Anerkennung der Behinderteneigenschaft und die damit verbundene Ausweisausstellung für Behinderte zuständig sind.

Das Recht schwerbehinderter Menschen gilt für Deutsche und Personen mit ausländischer Staatsangehörigkeit gleichermaßen. Voraussetzung ist, dass bei ihnen ein Grad der Behinderung von wenigstens 50 vorliegt und sie ihren Wohnsitz, ihren gewöhnlichen Aufenthalt oder ihre Beschäftigung auf einem Arbeitsplatz im Sinne des § 73 rechtmäßig im Geltungsbereich des SGB IX im Freistaat Sachsen haben. Behinderte Menschen mit einem Grad von weniger als 50 sind **nicht** Bestandteil der Statistik zu den schwerbehinderten Menschen.

Mit der Statistik über schwerbehinderte Menschen werden Informationen zu dem durch das jeweils geltende Gesetz geschützten Personenkreis wie Anzahl und persönliche Merkmale (Alter, Geschlecht, Staatsangehörigkeit und Wohnort) als auch Art, Ursache und Grad der Behinderung (GdB) gewonnen. Diese Informationen geben Aufschluss über gesundheitliche Schäden der Betroffenen und ermöglichen die notwendigen Maßnahmen zur Gewährung von Leistungen zugunsten des betroffenen Personenkreises.

Schwerbehinderte Menschen, die von den Versorgungsämtern bzw. dem Landesversorgungsamt als Antragsteller bereits erfasst wurden, aber deren Ausweis am Erhebungsstichtag noch nicht ausgestellt bzw. nicht ausgehändigt war, werden im Rahmen dieser Statistik nicht nachgewiesen. Ebenfalls nicht in die Statistik einbezogen werden Personen, die zwar die Voraussetzung für eine Anerkennung als Behinderte besitzen, aber keinen Antrag bei der Versorgungsverwaltung stellten.

Jede Behinderung wird für sich einzeln (Einzel-GdB) bewertet. Bei Vorliegen mehrerer Behinderungen werden diese in der Reihenfolge der Schwere erfasst und derjenigen Behinderungsart zugeordnet, die mit den stärksten Beeinträchtigungen verbunden ist. Je schwerbehindertem Menschen können bis zu drei Behinderungen nach Art und Ursache erfasst werden.

Die Morbiditätsziffern (Erkrankungsziffern) wurden mit den vorläufigen Bevölkerungsdaten Stand 31. Dezember 2005 berechnet.

Definitionen

Schwerbehinderte Menschen sind Personen mit einem gültigen Schwerbehindertenausweis, die von den Versorgungsämtern aufgrund vorhandener gesundheitlicher Schäden einen Grad der Behinderung (GdB) von 50 oder mehr zuerkannt bekommen.

Der **Schwerbehindertenausweis** berechtigt zur Wahrnehmung besonderer Rechte und Hilfen im Arbeitsleben (z. B. Kündigungsschutz und Zusatzurlaub) und zum Ausgleich behinderungsbedingter Nachteile (z. B. im öffentlichen Personenverkehr).

Menschen sind im Sinne des SGB IX **behindert**, wenn ihre körperliche Funktion, geistige Fähigkeit oder seelische Gesundheit mit hoher Wahrscheinlichkeit länger als sechs Monate von dem für das Lebensalter typischen Zustand abweicht und daher ihre Teilhabe am Leben in der Gesellschaft beeinträchtigt ist. Sie sind von Behinderung bedroht, wenn die Beeinträchtigung zu erwarten ist.

Der **Grad der Behinderung** (GdB) ist die zahlenmäßige Bezifferung der Auswirkungen auf die Teilhabe am Leben in der Gesellschaft in Zehnergraden (20 – 100) bzw. ist allgemeiner Maßstab für den Schweregrad einer Behinderung. Liegen mehrere Beeinträchtigungen der Teilhabe am Leben in der Gesellschaft vor, so wird der GdB nach den Auswirkungen der Beeinträchtigungen in ihrer Gesamtheit unter Berücksichtigung ihrer wechselseitigen Beziehungen festgestellt.

Die **Art der Behinderung** wird in der Statistik der schwerbehinderten Menschen anhand eines 55 Kategorien umfassenden Kataloges erfasst. Entscheidend für die Zuordnung einer Kategorie ist die funktionelle und anatomische Veränderung. Die Krankheitsdiagnose gibt häufig die Behinderung nicht oder nur ungenügend wieder, z. B. Multiple Sklerose, signiert wird der Funktionsausfall an Gliedmaßen. Eine Zuordnung zu den drei groben Kategorien der Behinderungen körperlich, geistig und seelisch wird in den Tabellen 6, 14, 16 und 17 dargestellt. Zu den **körperlichen Behinderungen** zählen Einschränkungen in der körperlichen Bewegungsfreiheit durch Verlust, Teilverlust von Gliedmaßen, durch Querschnittlähmung sowie Funktionseinschränkungen der Wirbelsäule und des Rumpfes. Ferner werden hier mit einbezogen Blindheit, Sprach-, Sprechstörungen und Gehörschädigungen, aber auch Organerkrankungen, die zur Einschränkung der Lebensgestaltung führen. Zu den **geistigen Behinderungen** zählen in erster Linie hirnorganische Anfälle, Psychosen, Schizophrenie und Depressionen. Neurosen gehören hingegen zu den **seelischen Behinderungen**.

Vorrangig wurde die **schwerste Art der Behinderung** einer Person nachgewiesen.

Ergebnisdarstellung

Ende 2005 waren bei den Versorgungsämtern in Sachsen 300 489 **schwerbehinderte Menschen** mit einem Behinderungsgrad von 50 und mehr registriert. Davon waren 147 408 (49,1 Prozent) männlich und 153 081 (50,9 Prozent) weiblich. Gegenüber 2003 wurden 2005 insgesamt rund 26 000 bzw. 9,4 Prozent mehr schwerbehinderte Personen gezählt, wobei die männlichen schwerbehinderten Menschen einen Anstieg um 9,0 Prozent und die weiblichen um 9,9 Prozent aufwiesen.

Im Durchschnitt waren 2005 von 1 000 Einwohnern Sachsens rund 70 schwerbehindert. Somit war etwa jeder vierzehnte sächsische Bürger im Besitz eines Schwerbehindertenausweises. Jeder achte schwerbehinderte Mensch (39 609 Personen) litt an zwei oder drei schweren Behinderungen.

Knapp die Hälfte aller schwerbehinderten Menschen war 65 Jahre und älter. 100 823 (33,6 Prozent) schwerbehinderte Menschen gehörten der Altersgruppe 45 bis unter 65 Jahre an. Der Anteil der 25- bis unter 45-Jährigen betrug 11,6 Prozent, der der Kinder und Jugendlichen bzw. unter 25-Jährigen 5,3 Prozent.

Die **Schwerbehindertenquote**, die Zahl der schwerbehinderten Menschen je 1 000 Einwohner gleichen Alters und Geschlechts, lag bei den männlichen Einwohnern in allen Altersgruppen höher als bei den weiblichen Einwohnern. Die im höheren Alter (75 und älter) deutlich höchste Schwerbehindertenquote bei den Männern (248,8 je 1 000) dürfte zu einem wesentlichen Teil eine Folge des Zweiten Weltkrieges sein. In dieser Altersgruppe waren 177,5 von 1 000 Frauen schwerbehindert.

In den einzelnen Gebieten bzw. Kreisen war die Schwerbehindertenquote unterschiedlich. Der niedrigste Wert ergab sich im Mittleren Erzgebirgskreis mit 60,8 schwerbehinderten Menschen auf 1 000 Einwohner gegenüber der Stadt Hoyerswerda mit dem höchsten Wert von 86,6 schwerbehinderten Menschen auf 1 000 Einwohner.

Von den schwerbehinderten Ausweisinhabern im Freistaat Sachsen waren 28,0 Prozent mit einem **Grad der Behinderung** (GdB) von 50, 15,5 Prozent mit einem GdB von 60 und 11,0 Prozent mit einem GdB von 70 eingestuft. Den GdB von 80 bekamen 12,7 Prozent zuerkannt, 5,2 Prozent der schwerbehinderten Menschen wurde der GdB von 90 und den übrigen 27,7 Prozent ein GdB von 100 bescheinigt.

Von den schwerbehinderten Kindern und Jugendlichen unter 18 Jahren hatten 38,9 Prozent einen GdB von 100. Weiterhin ist bemerkenswert, dass 60,4 Prozent der schwerbehinderten Menschen mit einem GdB von 50 im Alter von 18 bis unter 65 Jahre waren bzw. 54,0 Prozent der schwerbehinderten Menschen mit einem GdB von 100 zählten 65 und mehr Jahre.

Im Vergleich zu den Erhebungsvorjahren (seit 1993) war bis 1999 ein kontinuierlicher Rückgang des Anteils der schwerbehinderten Menschen mit den GdB 50 bis 70 zu beobachten. Nach einem leichten Anstieg 2001 hat dieser Anteil bis 2005 wieder etwas abgenommen. Demgegenüber stieg der Prozentsatz der schwerbehinderten Menschen mit einem GdB von 100 ständig an. In den Graden 80 und 90 blieb der Anteil fast konstant bei rund 18 Prozent.

Wie in den vorangegangenen Jahren wurde auch 2003 am häufigsten als schwerwiegendste **Art der Behinderung** die Beeinträchtigung der Funktion von inneren Organen bzw. Organsystemen mit 79 130 Personen bzw. 26,3 Prozent festgestellt, wovon wiederum 26,1 Prozent durch Herz- und Kreislauferkrankungen hervorgerufen waren.

Eine Querschnittlähmung, zerebrale Störung, geistig-seelische Behinderung oder eine Suchtkrankheit wurde bei 68 915 (22,9 Prozent) schwerbehinderten Menschen diagnostiziert. Diese Hauptbehinderungsart setzte sich zu 63,1 Prozent aus Personen mit hirnorganischen Schädigungen und geistig-seelischen Störungen, zu 31,2 Prozent aus Personen mit Störungen der geistigen Entwicklung (wie Lernbehinderung) und zu 1,2 Prozent aus querschnittgelähmten Personen zusammen. 4,5 Prozent Personen litten an einer Suchtkrankheit.

Bei 54 772 Personen (18,2 Prozent) lag eine Funktionseinschränkung von Gliedmaßen vor. 23 982 Personen bzw. 8,0 Prozent erhielten ihren Schwerbehindertenausweis aufgrund von Blindheit oder Sehbehinderung. Bei 17 029 schwerbehinderten Menschen wurden Sprach- oder Sprechstörungen, Taubheit, Schwerhörigkeit und Gleichgewichtsstörungen registriert, was einen Anteil von 5,7 Prozent ausmacht.

Besonders auffällig ist seit 1993 die enorme Steigerung der Suchtkrankheiten, die sich auch im Jahr 2005 fortsetzte. So erhöhte sich die Anzahl der schwerbehinderten Suchterkrankten von 249 am 31. Dezember 1993 kontinuierlich auf 3 092 Ende 2005.

Gewisse Zusammenhänge bestehen zwischen der Art und dem Grad der Behinderung. So ist bei Blindheit und hochgradiger Sehbehinderung als schwerster Behinderung in allen Fällen ein Grad von 100 gegeben, das trifft auch für Behinderte mit Taubheit in Zusammenhang mit Sprach- und geistigen Entwicklungsstörungen zu. Hingegen liegt bei der häufigsten Behinderungsart, Funktionsbeeinträchtigung von inneren Organen bzw. Organsystemen, nur in 25,9 Prozent der Fälle eine Behinderung mit einem Grad von 90 und 100 vor. Die Mehrzahl (59,9 Prozent) der Schwerbehinderten in dieser Hauptbehinderungsart haben einen Behinderungsgrad von 50 bis 70.

Ursache der meisten und schwersten festgestellten Behinderungen, und zwar bei 253 750 bzw. 84,4 Prozent aller amtlich anerkannten schwerbehinderten Menschen, waren Folgen einer allgemeinen Krankheit; bei weiblichen Ausweisinhabern lag der Anteil bei 88,2 Prozent. In 8,7 Prozent der Fälle bzw. bei 26 167 Personen war die Behinderung angeboren. Bei 9 412 bzw. bei 3,1 Prozent der schwerbehinderten Menschen wurde die schwere Behinderung durch einen Unfall verursacht (davon ein Viertel weiblich und drei Viertel männlich). 4 149 Personen (1,4 Prozent) wurden durch eine Kriegs- oder Zivildienstbeschädigung schwerbehindert. Die Anteile der einzelnen Behinderungsursachen zeigen gegenüber den Vorjahren nur geringfügige Abweichungen.

Von den 300 489 schwerbehinderten Menschen in Sachsen hatten 506 männliche und 273 weibliche Ausweisinhaber den Ausländerstatus. 88 waren jünger als 25 Jahre alt. 56,1 Prozent dieser Ausländer bekamen einen Grad von 50 bis 70 zuerkannt. Ein Grad von 100 wurde bei 216 (27,7 Prozent) ausländischen schwerbehinderten Menschen festgestellt. Von Funktionsbeeinträchtigungen innerer Organe bzw. Organsystemen waren 24,1 Prozent betroffen und in 18,2 Prozent der Fälle lag ein Verlust bzw. Teilverlust oder eine Funktionseinschränkung von Gliedmaßen vor. Gegenüber 2003 lebten 127 nichtdeutsche schwerbehinderte Menschen mehr in Sachsen.

Abb.1 Schwerbehinderte Menschen im Freistaat Sachsen am 31. Dezember 1993, 1995, 1997, 1999, 2001, 2003 und 2005 nach Anzahl der Behinderungen

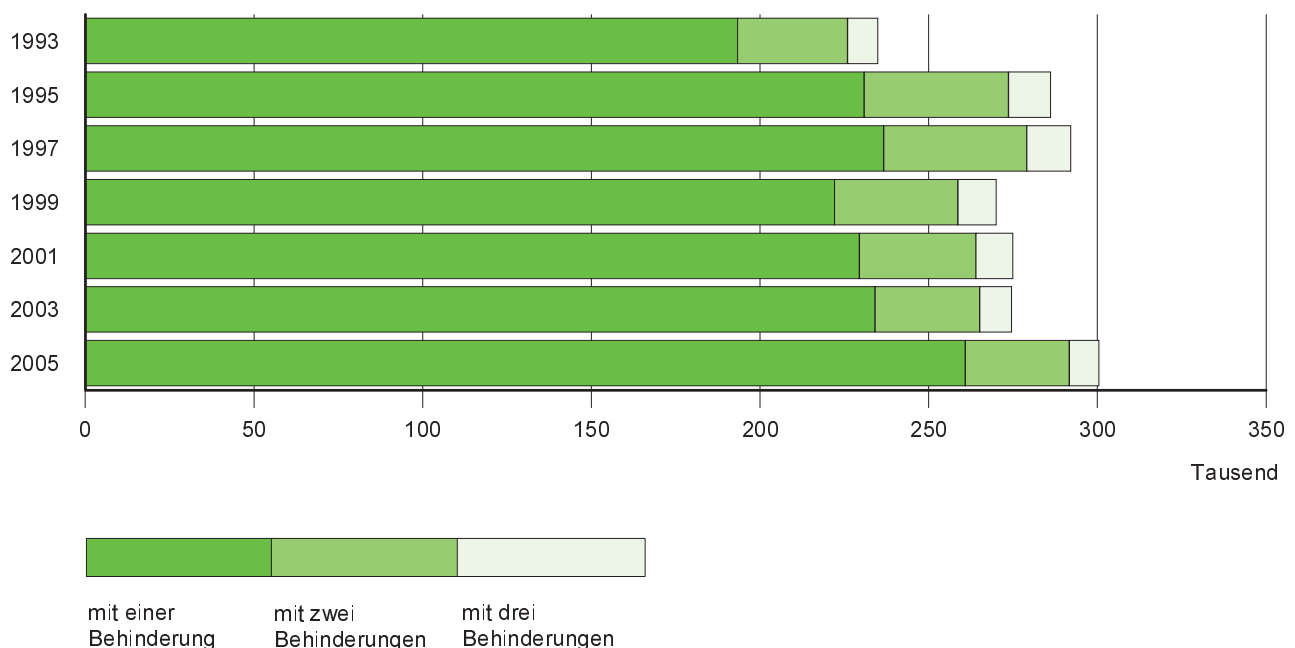


Abb. 2 Schwerbehinderte Menschen im Freistaat Sachsen am 31. Dezember 2005 nach Geschlecht, Art und Ursache der schwersten Behinderung
in Prozent

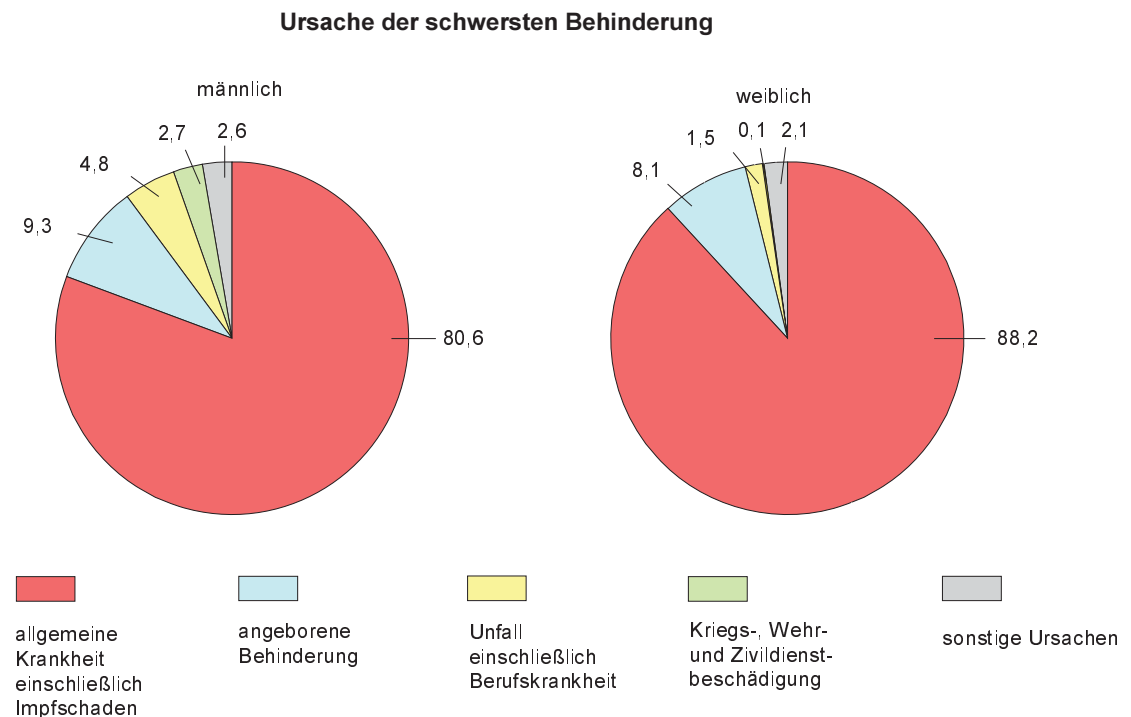
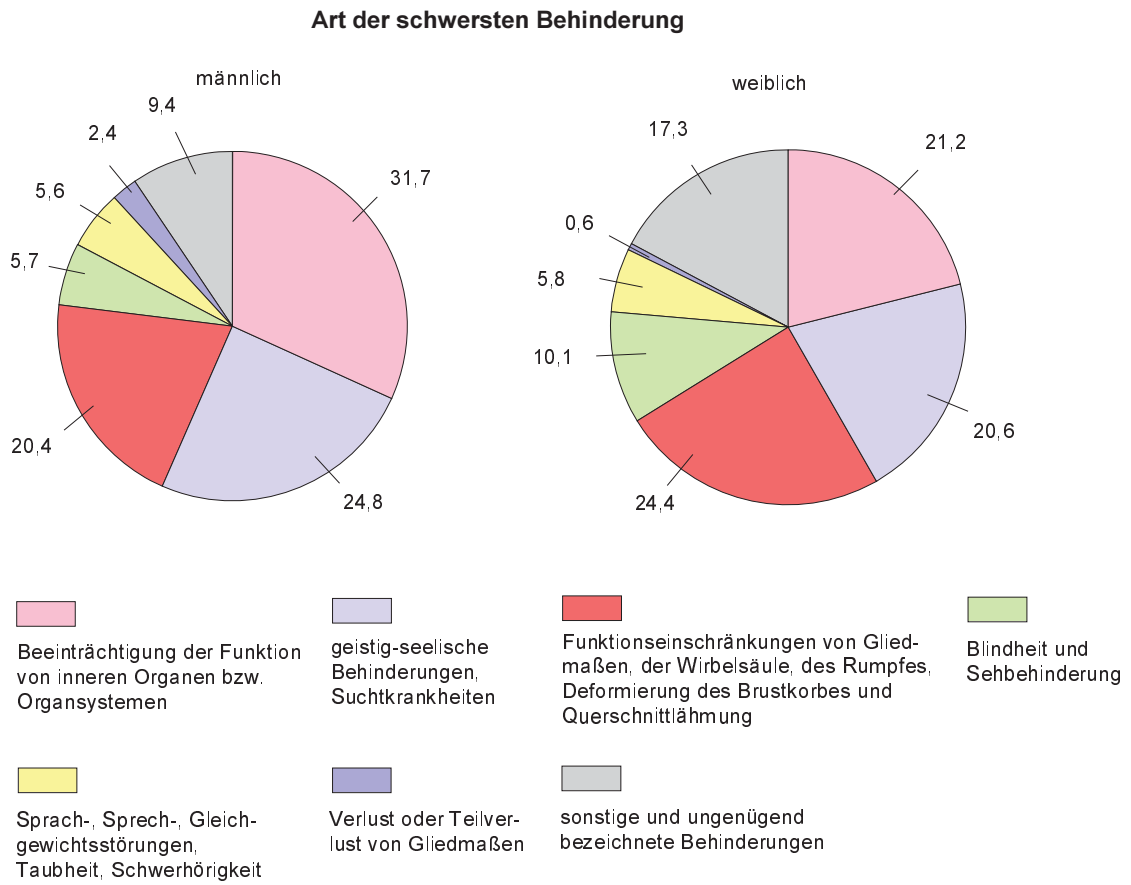


Abb. 3 Schwerbehinderte Menschen im Freistaat Sachsen am 31. Dezember 2005 nach Alter und Grad der Behinderung

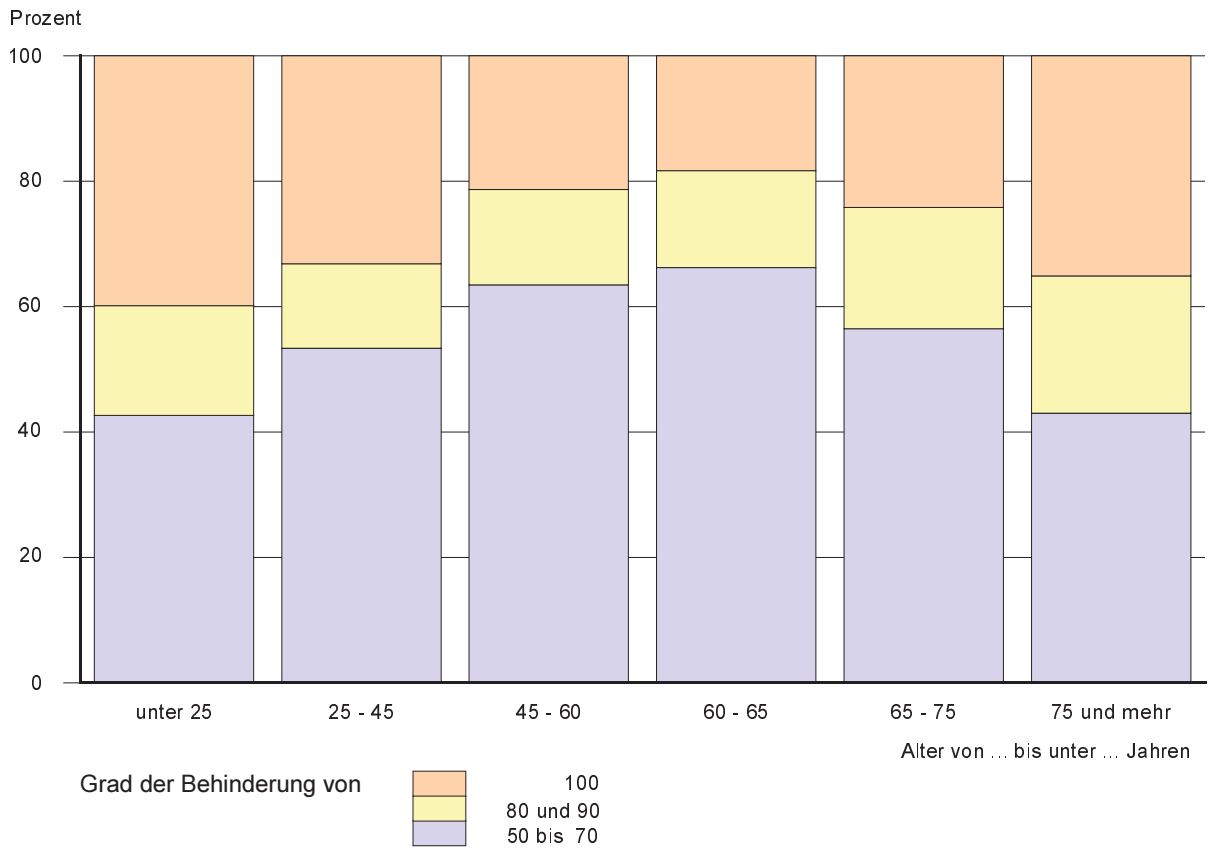
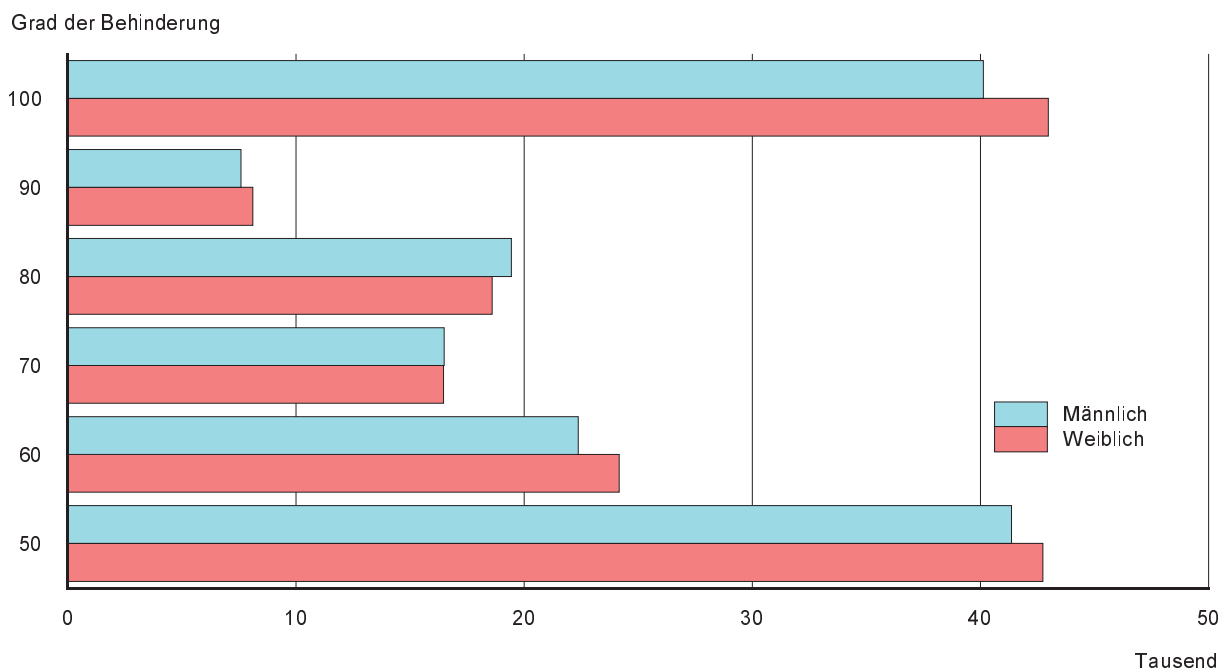
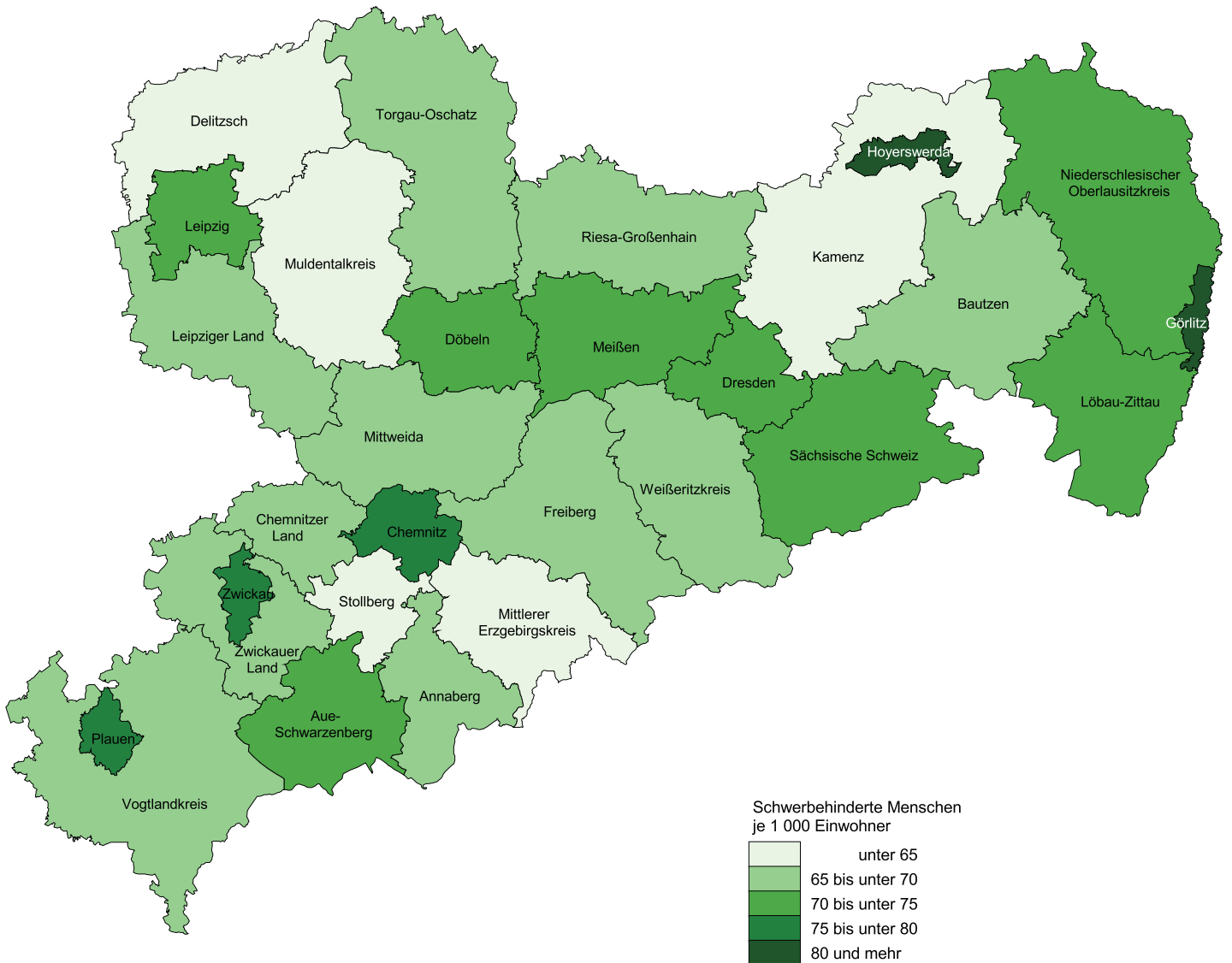


Abb. 4 Schwerbehinderte Menschen im Freistaat Sachsen am 31. Dezember 2005 nach Geschlecht und Grad der Behinderung



**Abb. 5 Schwerbehinderte Menschen je 1 000 Einwohner im Freistaat Sachsen
am 31. Dezember 2005 nach Kreisfreien Städten und Landkreisen**
Gebietsstand: 1. Januar 2005



1. Schwerbehinderte Menschen am 31. Dezember 2005 nach Alter und Grad der Behinderung

Alter von ... bis unter ... Jahren	Insgesamt	Grad der Behinderung von ...						Veränderung gegenüber 2003
		50	60	70	80	90	100	%
unter 6	1 164	281	86	88	157	21	531	6,1
6 - 15	3 788	881	307	341	795	115	1 349	-8,6
15 - 18	2 695	615	246	203	452	84	1 095	-3,6
18 - 25	8 324	2 172	825	767	990	186	3 384	5,2
25 - 35	12 081	3 432	1 304	1 080	1 227	312	4 726	3,9
35 - 45	22 676	7 584	3 020	2 141	2 524	617	6 790	0,7
45 - 60	64 299	23 578	10 755	6 482	7 467	2 316	13 701	7,7
60 - 65	36 524	14 054	6 583	3 555	4 153	1 496	6 683	0,5
65 - 75	67 838	18 538	11 796	8 011	9 118	3 973	16 402	16,3
75 und mehr	81 100	12 976	11 632	10 305	11 159	6 587	28 441	15,8
Insgesamt 2005	300 489	84 111	46 554	32 973	38 042	15 707	83 102	9,4
2003	274 585	78 299	40 978	30 334	34 851	14 648	75 475	x
2001	274 984	78 094	42 299	31 299	35 004	14 606	73 682	x
1999	269 997	75 319	41 672	31 448	34 786	14 576	72 196	x
1997	292 108	84 039	46 257	35 203	37 347	15 249	74 013	x
1995	286 144	83 962	45 621	35 056	36 968	14 494	70 043	x
1993	234 955	74 454	36 787	28 379	29 957	10 574	54 804	x

2. Schwerbehinderte Menschen am 31. Dezember 2005 nach Alter und Geschlecht

Alter von ... bis unter ... Jahren	Insgesamt	Männlich	Weiblich	Insgesamt	Männlich	Weiblich
	Anzahl			je 1 000 Einwohner		
unter 6	1 164	646	518	6,0 p	6,5 p	5,5 p
6 - 15	3 788	2 267	1 521	15,6 p	18,2 p	12,9 p
15 - 18	2 695	1 582	1 113	17,5 p	19,9 p	14,9 p
18 - 25	8 324	4 816	3 508	21,2 p	23,4 p	18,8 p
25 - 35	12 081	6 903	5 178	24,3 p	25,8 p	22,5 p
35 - 45	22 676	12 027	10 649	34,8 p	35,5 p	34,1 p
45 - 60	64 299	32 977	31 322	71,1 p	72,5 p	69,7 p
60 - 65	36 524	19 560	16 964	128,0 p	143,3 p	114,0 p
65 - 75	67 838	35 172	32 666	123,7 p	140,3 p	109,8 p
75 und mehr	81 100	31 458	49 642	199,7 p	248,8 p	177,5 p
Insgesamt 2005	300 489	147 408	153 081	70,3 p	70,7 p	69,9 p
2003	274 585	135 234	139 351	63,5	64,3	62,8
2001	274 984	134 400	140 584	62,7	63,2	62,3
1999	269 997	131 132	138 865	60,5	60,7	60,4
1997	292 108	140 334	151 774	64,6	64,3	64,9
1995	286 144	138 799	147 345	62,7	63,2	62,1
1993	234 955	116 079	118 876	51,0	52,9	49,2

3. Schwerbehinderte Menschen am 31. Dezember 2005 nach Regierungsbezirken und Alter

Gebiet	Schwerbehinderte Menschen		Alter von ... bis unter ... Jahren						Veränderung gegenüber 2003
	insgesamt	Anteil in %	unter 15	15 - 25	25 - 45	45 - 60	60 - 65	65 und mehr	%
Regierungsbezirk Chemnitz	107 447	35,8	1 583	3 677	12 041	24 598	13 143	52 405	10,6
darunter									
Chemnitz, Stadt	19 318	6,4	252	614	2 059	4 124	2 389	9 880	8,8
Plauen, Stadt	5 188	1,7	86	153	658	1 112	714	2 465	10,9
Zwickau, Stadt	7 478	2,5	113	275	895	1 639	904	3 652	8,6
Regierungsbezirk Dresden	118 797	39,5	2 020	4 531	14 094	24 252	14 284	59 616	8,9
darunter									
Dresden, Stadt	36 538	12,2	588	1 093	4 049	6 666	4 530	19 612	7,6
Görlitz, Stadt	4 902	1,6	81	173	493	917	587	2 651	6,7
Hoyerswerda, Stadt	3 688	1,2	58	205	516	806	464	1 639	8,5
Regierungsbezirk Leipzig	74 245	24,7	1 349	2 811	8 622	15 449	9 097	36 917	8,8
darunter									
Leipzig, Stadt	36 211	12,1	645	1 172	4 007	6 966	4 466	18 955	7,4
Sachsen 2005	300 489	100	4 952	11 019	34 757	64 299	36 524	148 938	9,4
2003	274 585	x	5 241	10 709	34 157	59 704	36 359	128 415	x
2001	274 984	x	5 768	10 129	33 497	57 370	35 047	133 173	x
1999	269 997	x	6 407	9 449	34 140	58 286	31 746	129 969	x
1997	292 108	x	6 787	8 705	34 340	60 672	30 353	151 251	x
1995	286 144	x	6 748	7 911	33 141	59 031	29 511	149 802	x
1993	234 955	x	6 209	6 947	27 903	50 873	26 531	116 492	x

4. Schwerbehinderte Menschen mit einem Grad der Behinderung von 100 am 31. Dezember 2005 nach Regierungsbezirken und Geschlecht

Gebiet	Insgesamt	Je 1 000 Einwohner	Männlich	Je 1 000 Einwohner	Weiblich	Je 1 000 Einwohner
Regierungsbezirk Chemnitz	31 692	20,6 p	15 292	20,5 p	16 400	20,7 p
Regierungsbezirk Dresden	32 573	19,6 p	15 969	19,6 p	16 604	19,6 p
Regierungsbezirk Leipzig	18 837	17,5 p	8 865	16,9 p	9 972	18,1 p
Sachsen 2005	83 102	19,4 p	40 126	19,3 p	42 976	19,6 p
2003	75 475	17,5	36 660	17,4	38 815	17,5
2001	73 682	16,8	35 803	16,8	37 879	16,8
1999	72 196	16,2	34 933	16,2	37 263	16,2
1997	74 013	16,4	35 364	16,2	38 649	16,5
1995	70 043	15,3	33 676	15,3	36 367	15,3
1993	54 804	11,9	27 092	12,3	27 712	11,4

5. Schwerbehinderte Menschen am 31. Dezember 2005 nach Staatsangehörigkeit, Geschlecht und Alter

Land der Staatsangehörigkeit	Insgesamt	Männlich	Weiblich	Alter von ... bis ... unter Jahren					
				unter 15	15 - 25	25 - 45	45 - 60	60 - 65	65 u. mehr
Europa	300 227	147 231	152 996	4 923	11 004	34 674	64 231	36 510	148 885
Deutschland	299 710	146 902	152 808	4 902	10 981	34 596	64 018	36 451	148 762
Bulgarien	36	27	9	-	1	1	9	2	23
Finnland	1	1	-	-	-	-	-	1	-
Frankreich	8	3	5	-	-	3	1	1	3
Griechenland	36	16	20	-	-	7	2	1	26
Italien	29	21	8	1	1	7	10	6	4
Serbien und Montenegro	-	-	-	-	-	-	-	-	-
Niederlande	7	2	5	-	-	1	3	1	2
Österreich	29	17	12	-	-	6	4	5	14
Polen	81	38	43	2	5	8	45	5	16
Portugal	7	6	1	1	1	3	2	-	-
Rumänien	15	7	8	-	2	7	4	-	2
Schweden	2	1	1	-	-	-	2	-	-
Schweiz	16	10	6	-	2	-	3	3	8
Spanien	3	1	2	-	-	-	-	-	3
Türkei	27	20	7	6	4	9	4	3	1
Ungarn	152	122	30	1	1	10	107	24	9
sonstige europäische Länder	68	37	31	10	6	16	17	7	12
Afrika	62	46	16	5	1	23	18	1	14
Amerika	22	18	4	-	-	10	7	2	3
Asien	121	83	38	21	13	42	30	5	10
Australien und Ozeanien	1	1	-	-	-	-	-	-	1
Staatenlos	8	4	4	-	-	-	2	2	4
Ohne Angabe	48	25	23	3	1	8	11	4	21
Insgesamt	300 489	147 408	153 081	4 952	11 019	34 757	64 299	36 524	148 938

6. Schwerbehinderte Menschen am 31. Dezember 2005 nach der Art der schwersten Behinderung und Geschlecht

Art der schwersten Behinderung	Insgesamt	Männlich	Weiblich	Insgesamt	Männlich	Weiblich
	Anzahl			Anteil in % ¹⁾		
Körperliche Behinderungen	203 506	96 836	106 670	67,7	65,7	69,7
Verlust oder Teilverlust von Gliedmaßen	4 593	3 619	974	1,5	2,5	0,6
Funktionseinschränkung von Gliedmaßen	54 772	24 494	30 278	18,2	16,6	19,8
Funktionseinschränkung der Wirbelsäule und des Rumpfes, Deformierung des Brustkorbes	11 832	4 996	6 836	3,9	3,4	4,5
Querschnittlähmung	829	578	251	0,3	0,4	0,2
Blindheit und Sehbehinderung	23 982	8 487	15 495	8,0	5,8	10,1
Sprach- oder Sprechstörungen, Taubheit, Schwerhörigkeit, Gleichgewichtsstörungen ²⁾	15 847	7 628	8 219	5,3	5,2	5,4
Verlust einer Brust oder beider Brüste, Entstellungen u. a.	12 521	351	12 170	4,2	0,2	8,0
Beeinträchtigung der Funktion von inneren Organen bzw. Organsystemen	79 130	46 683	32 447	26,3	31,7	21,2
Geistig-seelische Behinderungen	69 268	37 121	32 147	23,1	25,2	21,0
hirnorganische Anfälle	4 990	2 500	2 490	1,7	1,7	1,6
hirnorganisches Psychosyndrom, symptomatische Psychosen	27 210	14 283	12 927	9,1	9,7	8,4
Störungen der geistigen Entwicklung ³⁾	22 680	13 019	9 661	7,5	8,8	6,3
Psychosen (Schizophrenie, affektive Psychosen), Neurosen, Persönlichkeits- und Verhaltensstörungen	11 296	4 803	6 493	3,8	3,3	4,2
Suchtkrankheiten	3 092	2 516	576	1,0	1,7	0,4
Sonstige und ungenügend bezeichnete Behinderungen	27 715	13 451	14 264	9,2	9,1	9,3
Insgesamt	300 489	147 408	153 081	100	100	100

1) Anteil der Behinderungsart an allen schwerbehinderten Menschen des entsprechenden Geschlechts

2) Ohne Taubheit, die mit Sprach- und geistigen Entwicklungsstörungen verbunden ist.

3) Einschließlich Taubheit, die mit Sprach- und geistigen Entwicklungsstörungen verbunden ist.

7. Schwerbehinderte Menschen am 31. Dezember 2005 nach Art und Grad der schwersten Behinderung - insgesamt

Art der schwersten Behinderung	Schwerbehinderte Menschen		Grad der Behinderung von ...		
	insgesamt	Anteil in %	50 bis 70	80 und 90	100
Verlust oder Teilverlust von Gliedmaßen	4 593	1,5	2 186	1 235	1 172
eines Armes	857	0,3	491	230	136
eines Beines	2 945	1,0	1 395	854	696
beider Arme	205	0,1	119	32	54
beider Beine	453	0,2	111	93	249
eines Armes und eines Beines	75	0,0	38	14	23
von drei oder vier Gliedmaßen	58	0,0	32	12	14
Funktionseinschränkung von Gliedmaßen	54 772	18,2	37 909	9 504	7 359
eines Armes	3 283	1,1	2 384	540	359
eines Beines	15 167	5,0	11 569	2 187	1 411
beider Arme	530	0,2	404	80	46
beider Beine	31 237	10,4	21 494	5 603	4 140
eines Armes und eines Beines	2 642	0,9	1 211	667	764
von drei Gliedmaßen	638	0,2	349	130	159
beider Arme und beider Beine	1 275	0,4	498	297	480
Funktionseinschränkung der Wirbelsäule und des Rumpfes, Deformierung des Brustkorbes	11 832	3,9	9 480	1 409	943
Deformierung des Brustkorbes mit Funktionseinschränkung der Wirbelsäule	38	0,0	26	6	6
Funktionseinschränkung der Wirbelsäule	10 668	3,6	8 642	1 224	802
Funktionseinschränkung der Wirbelsäule und der Gliedmaßen	1 076	0,4	775	172	129
sonstige Einschränkung der Stützfunktion des Rumpfes	50	0,0	37	7	6
Blindheit und Sehbehinderung	23 982	8,0	6 020	3 524	14 438
Blindheit oder Verlust beider Augen	6 747	2,2	-	-	6 747
hochgradige Sehbehinderung	3 040	1,0	-	-	3 040
sonstige Sehbehinderung	14 195	4,7	6 020	3 524	4 651
Sprach- oder Sprechstörungen, Taubheit, Schwerhörigkeit, Gleichgewichtsstörungen	17 029	5,7	9 255	3 234	4 540
Sprach- oder Sprechstörungen	700	0,2	368	180	152
Taubheit	1 697	0,6	95	489	1 113
Taubheit kombiniert mit Störungen der Sprachentwicklung und entsprechenden Störungen der geistigen Entwicklung	1 182	0,4	-	-	1 182
Schwerhörigkeit, auch kombiniert mit Gleichgewichtsstörungen	13 245	4,4	8 679	2 517	2 049
Gleichgewichtsstörungen	205	0,1	113	48	44

Noch: 7. Schwerbehinderte Menschen am 31. Dezember 2005 nach Art und Grad der schwersten Behinderung - insgesamt

Art der schwersten Behinderung	Schwerbehinderte Menschen		Grad der Behinderung von ...		
	insgesamt	Anteil in %	50 bis 70	80 und 90	100
Verlust einer Brust oder beider Brüste, Entstellungen u. a.	12 521	4,2	8 890	1 888	1 743
Kleinwuchs	178	0,1	116	33	29
Entstellungen, belästigende oder abstoßende Absonderungen oder Gerüche	324	0,1	201	37	86
Verlust einer Brust oder beider Brüste	12 019	4,0	8 573	1 818	1 628
Beeinträchtigung der Funktion von inneren Organen bzw. Organsystemen	79 130	26,3	47 436	15 112	16 582
von Herz - Kreislauf	13 982	4,7	10 595	2 006	1 381
von Herz - Kreislauf und einem oder mehreren weiteren inneren Organen	6 653	2,2	4 455	1 274	924
der oberen Atemwege	693	0,2	191	209	293
der oberen Atemwege und eines oder mehrerer weiterer innerer Organe	189	0,1	53	56	80
der tieferen Atemwege und Lungen	6 749	2,2	4 125	1 341	1 283
der tieferen Atemwege und Lungen sowie eines oder mehrerer weiterer innerer Organe	3 302	1,1	1 754	704	844
der Verdauungsorgane	9 325	3,1	3 644	2 674	3 007
der Verdauungsorgane und eines oder mehrerer weiterer innerer Organe	4 130	1,4	1 264	1 040	1 826
der Harnorgane	6 029	2,0	2 978	986	2 065
der Harnorgane und eines oder mehrerer weiterer innerer Organe	3 352	1,1	1 328	538	1 486
der Geschlechtsorgane	7 456	2,5	4 340	1 981	1 135
der Geschlechtsorgane und eines oder mehrerer weiterer innerer Organe	2 616	0,9	1 272	697	647
der inneren Sekretion und/oder des Stoffwechsels	8 214	2,7	7 067	686	461
der inneren Sekretion und/oder des Stoffwechsels und eines oder mehrerer weiterer innerer Organe	3 392	1,1	2 823	318	251
des Blutes und des retikulo-endothelialen Systems	2 425	0,8	1 270	482	673
des Blutes und des retikulo-endothelialen Systems und eines oder mehrerer weiterer innerer Organe	623	0,2	277	120	226
Querschnittlähmung, zerebrale Störungen, geistig-seelische Behinderung, Suchtkrankheiten	68 915	22,9	26 799	12 365	29 751
Querschnittlähmung	829	0,3	33	53	743
hirnorganische Anfälle (auch mit geistig-seelischen Störungen) ohne neurologische Ausfallserscheinungen am Bewegungsapparat	4 122	1,4	2 596	745	781

Noch: 7. Schwerbehinderte Menschen am 31. Dezember 2005 nach Art und Grad der schwersten Behinderung - insgesamt

Art der schwersten Behinderung	Schwerbehinderte Menschen		Grad der Behinderung von ...		
	insgesamt	Anteil in %	50 bis 70	80 und 90	100
Noch: Querschnittlähmung, zerebrale Störungen, geistig-seelische Behinderung, Suchtkrankheiten					
hirnorganische Anfälle (auch mit geistig-seelischen Störungen) mit neurologischen Ausfallserscheinungen am Bewegungsapparat	868	0,3	370	178	320
hirnorganisches Psychosyndrom (Hirnleistungsschwäche, organische Wesensänderung) ohne neurologische Ausfallserscheinungen am Bewegungsapparat; symptomatische Psychosen	12 490	4,2	4 450	2 350	5 690
hirnorganisches Psychosyndrom (Hirnleistungsschwäche, organische Wesensänderung) mit neurologischen Ausfallserscheinungen am Bewegungsapparat	14 720	4,9	4 166	3 076	7 478
Störungen der geistigen Entwicklung (z. B. Lernbehinderung, geistige Behinderung)	21 498	7,2	5 493	3 649	12 356
körperlich nicht begründbare (endogene) Psychosen (Schizophrenie, affektive Psychosen)	7 953	2,6	4 916	1 408	1 629
Neurosen; Persönlichkeits- und Verhaltensstörungen	3 343	1,1	2 867	307	169
Suchtkrankheiten	3 092	1,0	1 908	599	585
Sonstige und ungenügend bezeichnete Behinderungen	27 715	9,2	15 663	5 478	6 574
nur Behinderungen mit Einzel-GdB unter 25	2 301	0,8	1 831	225	245
anderweitig nicht einzuordnende oder ungenügend bezeichnete Behinderungen	25 414	8,5	13 832	5 253	6 329
Insgesamt	300 489	100	163 638	53 749	83 102

8. Schwerbehinderte Menschen am 31. Dezember 2005 nach Art und Grad der schwersten Behinderung - männlich

Art der schwersten Behinderung	Schwerbehinderte Menschen		Grad der Behinderung von ...		
	insgesamt	Anteil in %	50 bis 70	80 und 90	100
Verlust oder Teilverlust von Gliedmaßen	3 619	2,5	1 737	1 009	873
eines Armes	711	0,5	390	202	119
eines Beines	2 341	1,6	1 135	696	510
beider Arme	145	0,1	84	24	37
beider Beine	331	0,2	82	71	178
eines Armes und eines Beines	54	0,0	27	9	18
von drei oder vier Gliedmaßen	37	0,0	19	7	11
Funktionseinschränkung von Gliedmaßen	24 494	16,6	17 060	4 123	3 311
eines Armes	2 257	1,5	1 650	378	229
eines Beines	7 421	5,0	5 707	1 041	673
beider Arme	322	0,2	250	45	27
beider Beine	12 097	8,2	8 358	2 086	1 653
eines Armes und eines Beines	1 515	1,0	705	391	419
von drei Gliedmaßen	332	0,2	178	66	88
beider Arme und beider Beine	550	0,4	212	116	222
Funktionseinschränkung der Wirbelsäule und des Rumpfes, Deformierung des Brustkorbes	4 996	3,4	4 006	576	414
Deformierung des Brustkorbes mit Funktionseinschränkung der Wirbelsäule	23	0,0	15	5	3
Funktionseinschränkung der Wirbelsäule	4 461	3,0	3 620	491	350
Funktionseinschränkung der Wirbelsäule und der Gliedmaßen	482	0,3	353	73	56
sonstige Einschränkung der Stützfunktion des Rumpfes	30	0,0	18	7	5
Blindheit und Sehbehinderung	8 487	5,8	2 658	1 165	4 664
Blindheit oder Verlust beider Augen	2 374	1,6	-	-	2 374
hochgradige Sehbehinderung	851	0,6	-	-	851
sonstige Sehbehinderung	5 262	3,6	2 658	1 165	1 439
Sprach- oder Sprechstörungen, Taubheit, Schwerhörigkeit, Gleichgewichtsstörungen	8 234	5,6	4 542	1 480	2 212
Sprach- oder Sprechstörungen	467	0,3	234	121	112
Taubheit	787	0,5	47	210	530
Taubheit kombiniert mit Störungen der Sprachentwicklung und entsprechenden Störungen der geistigen Entwicklung	606	0,4	-	-	606
Schwerhörigkeit, auch kombiniert mit Gleichgewichtsstörungen	6 301	4,3	4 219	1 132	950
Gleichgewichtsstörungen	73	0,0	42	17	14

Noch: 8. Schwerbehinderte Menschen am 31. Dezember 2005 nach Art und Grad der schwersten Behinderung - männlich

Art der schwersten Behinderung	Schwerbehinderte Menschen		Grad der Behinderung von ...		
	insgesamt	Anteil in %	50 bis 70	80 und 90	100
Verlust einer Brust oder beider Brüste, Entstellungen u. a.	351	0,2	208	60	83
Kleinwuchs	56	0,0	34	13	9
Entstellungen, belästigende oder abstoßende Absonderungen oder Gerüche	206	0,1	121	25	60
Verlust einer Brust oder beider Brüste	89	0,1	53	22	14
Beeinträchtigung der Funktion von inneren Organen bzw. Organsystemen	46 683	31,7	27 921	9 070	9 692
von Herz - Kreislauf	8 207	5,6	6 460	1 046	701
von Herz - Kreislauf und einem oder mehreren weiteren inneren Organen	3 840	2,6	2 736	661	443
der oberen Atemwege	543	0,4	128	161	254
der oberen Atemwege und eines oder mehrerer weiterer innerer Organe	135	0,1	28	41	66
der tieferen Atemwege und Lungen	4 277	2,9	2 508	903	866
der tieferen Atemwege und Lungen sowie eines oder mehrerer weiterer innerer Organe	2 138	1,5	1 091	451	596
der Verdauungsorgane	5 214	3,5	1 978	1 486	1 750
der Verdauungsorgane und eines oder mehrerer weiterer innerer Organe	2 392	1,6	711	598	1 083
der Harnorgane	3 643	2,5	1 730	649	1 264
der Harnorgane und eines oder mehrerer weiterer innerer Organe	2 042	1,4	786	344	912
der Geschlechtsorgane	4 729	3,2	2 704	1 425	600
der Geschlechtsorgane und eines oder mehrerer weiterer innerer Organe	1 742	1,2	856	530	356
der inneren Sekretion und/oder des Stoffwechsels	4 317	2,9	3 815	300	202
der inneren Sekretion und/oder des Stoffwechsels und eines oder mehrerer weiterer innerer Organe	1 833	1,2	1 574	141	118
des Blutes und des retikulo-endothelialen Systems	1 298	0,9	674	269	355
des Blutes und des retikulo-endothelialen Systems und eines oder mehrerer weiterer innerer Organe	333	0,2	142	65	126
Querschnittlähmung, zerebrale Störungen, geistig-seelische Behinderung, Suchtkrankheiten	37 093	25,2	14 624	6 857	15 612
Querschnittlähmung	578	0,4	18	27	533
hirnorganische Anfälle (auch mit geistig-seelischen Störungen) ohne neurologische Ausfallserscheinungen am Bewegungsapparat	2 053	1,4	1 308	354	391

Noch: 8. Schwerbehinderte Menschen am 31. Dezember 2005 nach Art und Grad der schwersten Behinderung - männlich

Art der schwersten Behinderung	Schwerbehinderte Menschen		Grad der Behinderung von ...		
	insgesamt	Anteil in %	50 bis 70	80 und 90	100
Noch: Querschnittlähmung, zerebrale Störungen, geistig-seelische Behinderung, Suchtkrankheiten					
hirnorganische Anfälle (auch mit geistig-seelischen Störungen) mit neurologischen Ausfallserscheinungen am Bewegungsapparat	447	0,3	180	92	175
hirnorganisches Psychosyndrom (Hirnleistungsschwäche, organische Wesensänderung) ohne neurologische Ausfallserscheinungen am Bewegungsapparat; symptomatische Psychosen	6 336	4,3	2 585	1 264	2 487
hirnorganisches Psychosyndrom (Hirnleistungsschwäche, organische Wesensänderung) mit neurologischen Ausfallserscheinungen am Bewegungsapparat	7 947	5,4	2 453	1 673	3 821
Störungen der geistigen Entwicklung (z. B. Lernbehinderung, geistige Behinderung)	12 413	8,4	3 287	2 186	6 940
körperlich nicht begründbare (endogene) Psychosen (Schizophrenie, affektive Psychosen)	3 634	2,5	2 209	678	747
Neurosen; Persönlichkeits- und Verhaltensstörungen	1 169	0,8	997	99	73
Suchtkrankheiten	2 516	1,7	1 587	484	445
Sonstige und ungenügend bezeichnete Behinderungen	13 451	9,1	7 493	2 693	3 265
nur Behinderungen mit Einzel-GdB unter 25	1 149	0,8	910	105	134
anderweitig nicht einzuordnende oder ungenügend bezeichnete Behinderungen	12 302	8,3	6 583	2 588	3 131
Insgesamt	147 408	100	80 249	27 033	40 126

9. Schwerbehinderte Menschen am 31. Dezember 2005 nach Art und Grad der schwersten Behinderung - weiblich

Art der schwersten Behinderung	Schwerbehinderte Menschen		Grad der Behinderung von ...		
	insgesamt	Anteil in %	50 bis 70	80 und 90	100
Verlust oder Teilverlust von Gliedmaßen	974	0,6	449	226	299
eines Armes	146	0,1	101	28	17
eines Beines	604	0,4	260	158	186
beider Arme	60	0,0	35	8	17
beider Beine	122	0,1	29	22	71
eines Armes und eines Beines	21	0,0	11	5	5
von drei oder vier Gliedmaßen	21	0,0	13	5	3
Funktionseinschränkung von Gliedmaßen	30 278	19,8	20 849	5 381	4 048
eines Armes	1 026	0,7	734	162	130
eines Beines	7 746	5,1	5 862	1 146	738
beider Arme	208	0,1	154	35	19
beider Beine	19 140	12,5	13 136	3 517	2 487
eines Armes und eines Beines	1 127	0,7	506	276	345
von drei Gliedmaßen	306	0,2	171	64	71
beider Arme und beider Beine	725	0,5	286	181	258
Funktionseinschränkung der Wirbelsäule und des Rumpfes, Deformierung des Brustkorbes	6 836	4,5	5 474	833	529
Deformierung des Brustkorbes mit Funktionseinschränkung der Wirbelsäule	15	0,0	11	1	3
Funktionseinschränkung der Wirbelsäule	6 207	4,1	5 022	733	452
Funktionseinschränkung der Wirbelsäule und der Gliedmaßen	594	0,4	422	99	73
sonstige Einschränkung der Stützfunktion des Rumpfes	20	0,0	19	-	1
Blindheit und Sehbehinderung	15 495	10,1	3 362	2 359	9 774
Blindheit oder Verlust beider Augen	4 373	2,9	-	-	4 373
hochgradige Sehbehinderung	2 189	1,4	-	-	2 189
sonstige Sehbehinderung	8 933	5,8	3 362	2 359	3 212
Sprach- oder Sprechstörungen, Taubheit, Schwerhörigkeit, Gleichgewichtsstörungen	8 795	5,7	4 713	1 754	2 328
Sprach- oder Sprechstörungen	233	0,2	134	59	40
Taubheit	910	0,6	48	279	583
Taubheit kombiniert mit Störungen der Sprachentwicklung und entsprechenden Störungen der geistigen Entwicklung	576	0,4	-	-	576
Schwerhörigkeit, auch kombiniert mit Gleichgewichtsstörungen	6 944	4,5	4 460	1 385	1 099
Gleichgewichtsstörungen	132	0,1	71	31	30

Noch: 9. Schwerbehinderte Menschen am 31. Dezember 2005 nach Art und Grad der schwersten Behinderung - weiblich

Art der schwersten Behinderung	Schwerbehinderte Menschen		Grad der Behinderung von ...		
	insgesamt	Anteil in %	50 bis 70	80 und 90	100
Verlust einer Brust oder beider Brüste, Entstellungen u. a.	12 170	8,0	8 682	1 828	1 660
Kleinwuchs	122	0,1	82	20	20
Entstellungen, belästigende oder abstoßende Absonderungen oder Gerüche	118	0,1	80	12	26
Verlust einer Brust oder beider Brüste	11 930	7,8	8 520	1 796	1 614
Beeinträchtigung der Funktion von inneren Organen bzw. Organsystemen	32 447	21,2	19 515	6 042	6 890
von Herz - Kreislauf	5 775	3,8	4 135	960	680
von Herz - Kreislauf und einem oder mehreren weiteren inneren Organen	2 813	1,8	1 719	613	481
der oberen Atemwege	150	0,1	63	48	39
der oberen Atemwege und eines oder mehrerer weiterer innerer Organe	54	0,0	25	15	14
der tieferen Atemwege und Lungen	2 472	1,6	1 617	438	417
der tieferen Atemwege und Lungen sowie eines oder mehrerer weiterer innerer Organe	1 164	0,8	663	253	248
der Verdauungsorgane	4 111	2,7	1 666	1 188	1 257
der Verdauungsorgane und eines oder mehrerer weiterer innerer Organe	1 738	1,1	553	442	743
der Harnorgane	2 386	1,6	1 248	337	801
der Harnorgane und eines oder mehrerer weiterer innerer Organe	1 310	0,9	542	194	574
der Geschlechtsorgane	2 727	1,8	1 636	556	535
der Geschlechtsorgane und eines oder mehrerer weiterer innerer Organe	874	0,6	416	167	291
der inneren Sekretion und/oder des Stoffwechsels	3 897	2,5	3 252	386	259
der inneren Sekretion und/oder des Stoffwechsels und eines oder mehrerer weiterer innerer Organe	1 559	1,0	1 249	177	133
des Blutes und des retikulo-endothelialen Systems	1 127	0,7	596	213	318
des Blutes und des retikulo-endothelialen Systems und eines oder mehrerer weiterer innerer Organe	290	0,2	135	55	100
Querschnittlähmung, zerebrale Störungen, geistig-seelische Behinderung, Suchtkrankheiten	31 822	20,8	12 175	5 508	14 139
Querschnittlähmung	251	0,2	15	26	210
hirnorganische Anfälle (auch mit geistig-seelischen Störungen) ohne neurologische Ausfallserscheinungen am Bewegungsapparat	2 069	1,4	1 288	391	390

Noch: 9. Schwerbehinderte Menschen am 31. Dezember 2005 nach Art und Grad der schwersten Behinderung - weiblich

Art der schwersten Behinderung	Schwerbehinderte Menschen		Grad der Behinderung von ...		
	insgesamt	Anteil in %	50 bis 70	80 und 90	100
Noch: Querschnittlähmung, zerebrale Störungen, geistig-seelische Behinderung, Suchtkrankheiten					
hirnorganische Anfälle (auch mit geistig-seelischen Störungen) mit neurologischen Ausfallserscheinungen am Bewegungsapparat	421	0,3	190	86	145
hirnorganisches Psychosyndrom (Hirnleistungsschwäche, organische Wesensänderung) ohne neurologische Ausfallserscheinungen am Bewegungsapparat; symptomatische Psychosen	6 154	4,0	1 865	1 086	3 203
hirnorganisches Psychosyndrom (Hirnleistungsschwäche, organische Wesensänderung) mit neurologischen Ausfallserscheinungen am Bewegungsapparat	6 773	4,4	1 713	1 403	3 657
Störungen der geistigen Entwicklung (z. B. Lernbehinderung, geistige Behinderung)	9 085	5,9	2 206	1 463	5 416
körperlich nicht begründbare (endogene) Psychosen (Schizophrenie, affektive Psychosen)	4 319	2,8	2 707	730	882
Neurosen; Persönlichkeits- und Verhaltensstörungen	2 174	1,4	1 870	208	96
Suchtkrankheiten	576	0,4	321	115	140
Sonstige und ungenügend bezeichnete Behinderungen	14 264	9,3	8 170	2 785	3 309
nur Behinderungen mit Einzel-GdB unter 25	1 152	0,8	921	120	111
anderweitig nicht einzuordnende oder ungenügend bezeichnete Behinderungen	13 112	8,6	7 249	2 665	3 198
Insgesamt	153 081	100	83 389	26 716	42 976

10. Schwerbehinderte Menschen am 31. Dezember 2005 nach Art der schwersten Behinderung und Alter - insgesamt

Art der schwersten Behinderung	Insgesamt	Alter von ... bis		
		unter 15	15 - 25	25 - 45
Verlust oder Teilverlust von Gliedmaßen	4 593	19	91	470
eines Armes	857	11	38	112
eines Beines	2 945	6	31	276
beider Arme	205	-	13	30
beider Beine	453	-	3	32
eines Armes und eines Beines	75	2	3	9
von drei oder vier Gliedmaßen	58	-	3	11
Funktionseinschränkung von Gliedmaßen	54 772	222	637	3 142
eines Armes	3 283	24	99	435
eines Beines	15 167	35	147	895
beider Arme	530	8	12	66
beider Beine	31 237	114	216	1 246
eines Armes und eines Beines	2 642	20	97	302
von drei Gliedmaßen	638	3	6	36
beider Arme und beider Beine	1 275	18	60	162
Funktionseinschränkung der Wirbelsäule und des Rumpfes, Deformierung des Brustkorbes	11 832	7	132	745
Deformierung des Brustkorbes mit Funktionseinschränkung der Wirbelsäule	38	1	3	-
Funktionseinschränkung der Wirbelsäule	10 668	6	120	690
Funktionseinschränkung der Wirbelsäule und der Gliedmaßen	1 076	-	8	51
sonstige Einschränkung der Stützfunktion des Rumpfes	50	-	1	4
Blindheit und Sehbehinderung	23 982	173	526	1 677
Blindheit oder Verlust beider Augen	6 747	40	167	564
hochgradige Sehbehinderung	3 040	19	38	105
sonstige Sehbehinderung	14 195	114	321	1 008
Sprach- oder Sprechstörungen, Taubheit, Schwerhörigkeit, Gleichgewichtsstörungen	17 029	304	727	1 727
Sprach- oder Sprechstörungen	700	18	21	49
Taubheit	1 697	59	81	271
Taubheit kombiniert mit Störungen der Sprachentwicklung und entsprechenden Störungen der geistigen Entwicklung	1 182	57	134	274
Schwerhörigkeit, auch kombiniert mit Gleichgewichtsstörungen	13 245	169	489	1 124
Gleichgewichtsstörungen	205	1	2	9

unter ... Jahren			Art der schwersten Behinderung
45 - 60	60 - 65	65 und mehr	
852	410	2 751	Verlust oder Teilverlust von Gliedmaßen
144	58	494	eines Armes
555	277	1 800	eines Beines
47	27	88	beider Arme
75	40	303	beider Beine
20	5	36	eines Armes und eines Beines
11	3	30	von drei oder vier Gliedmaßen
9 450	6 472	34 849	Funktionseinschränkung von Gliedmaßen
715	400	1 610	eines Armes
2 680	1 815	9 595	eines Beines
129	74	241	beider Arme
5 086	3 677	20 898	beider Beine
508	306	1 409	eines Armes und eines Beines
110	74	409	von drei Gliedmaßen
222	126	687	beider Arme und beider Beine
2 664	1 986	6 298	Funktionseinschränkung der Wirbelsäule und des Rumpfes, Deformierung des Brustkorbes
10	7	17	Deformierung des Brustkorbes mit Funktionseinschränkung der Wirbelsäule
2 422	1 814	5 616	Funktionseinschränkung der Wirbelsäule
223	160	634	Funktionseinschränkung der Wirbelsäule und der Gliedmaßen
9	5	31	sonstige Einschränkung der Stützfunktion des Rumpfes
3 080	1 738	16 788	Blindheit und Sehbehinderung
761	337	4 878	Blindheit oder Verlust beider Augen
210	112	2 556	hochgradige Sehbehinderung
2 109	1 289	9 354	sonstige Sehbehinderung
3 148	1 927	9 196	Sprach- oder Sprechstörungen, Taubheit, Schwerhörigkeit, Gleichgewichtsstörungen
260	127	225	Sprach- oder Sprechstörungen
301	148	837	Taubheit
270	124	323	Taubheit kombiniert mit Störungen der Sprachentwicklung und entsprechenden Störungen der geistigen Entwicklung
2 288	1 502	7 673	Schwerhörigkeit, auch kombiniert mit Gleichgewichtsstörungen
29	26	138	Gleichgewichtsstörungen

Noch: 10. Schwerbehinderte Menschen am 31. Dezember 2005 nach Art der schwersten
Behinderung und Alter - insgesamt

Art der schwersten Behinderung	Insgesamt	Alter von ... bis		
		unter 15	15 - 25	25 - 45
Verlust einer Brust oder beider Brüste, Entstellungen u. a.	12 521	131	52	936
Kleinwuchs	178	3	24	61
Entstellungen, belästigende oder abstoßende Absonderungen oder Gerüche	324	128	26	32
Verlust einer Brust oder beider Brüste	12 019	-	2	843
Beeinträchtigung der Funktion von inneren Organen bzw. Organsystemen	79 130	661	1 213	5 346
von Herz - Kreislauf	13 982	77	92	345
von Herz - Kreislauf und einem oder mehreren weiteren inneren Organen	6 653	12	21	85
der oberen Atemwege	693	5	4	31
der oberen Atemwege und eines oder mehrerer weiterer innerer Organe	189	1	1	13
der tieferen Atemwege und Lungen	6 749	23	53	301
der tieferen Atemwege und Lungen sowie eines oder mehrerer weiterer innerer Organe	3 302	5	6	72
der Verdauungsorgane	9 325	72	71	654
der Verdauungsorgane und eines oder mehrerer weiterer innerer Organe	4 130	11	12	185
der Harnorgane	6 029	41	81	553
der Harnorgane und eines oder mehrerer weiterer innerer Organe	3 352	9	28	191
der Geschlechtsorgane	7 456	4	46	702
der Geschlechtsorgane und eines oder mehrerer weiterer innerer Organe	2 616	-	11	99
der inneren Sekretion und/oder des Stoffwechsels	8 214	260	569	1 332
der inneren Sekretion und/oder des Stoffwechsels und eines oder mehrerer weiterer innerer Organe	3 392	24	64	274
des Blutes und des retikulo-endothelialen Systems	2 425	108	146	447
des Blutes und des retikulo-endothelialen Systems und eines oder mehrerer weiterer innerer Organe	623	9	8	62
Querschnittlähmung, zerebrale Störungen, geistig-seelische Behinderung, Suchtkrankheiten	68 915	2 281	6 584	16 606
Querschnittlähmung	829	-	72	283
hirnorganische Anfälle (auch mit geistig-seelischen Störungen) ohne neurologische Ausfallserscheinungen am Bewegungsapparat	4 122	118	319	1 241

unter ... Jahren			Art der schwersten Behinderung
45 - 60	60 - 65	65 und mehr	
4 018	2 097	5 287	Verlust einer Brust oder beider Brüste, Entstellungen u. a.
41	25	24	Kleinwuchs
48	24	66	Entstellungen, belästigende oder abstoßende Absonderungen oder Gerüche
3 929	2 048	5 197	Verlust einer Brust oder beider Brüste
16 398	12 079	43 433	Beeinträchtigung der Funktion von inneren Organen bzw. Organsystemen
1 656	1 771	10 041	von Herz - Kreislauf
751	793	4 991	von Herz - Kreislauf und einem oder mehreren weiteren inneren Organen
214	121	318	der oberen Atemwege
33	37	104	der oberen Atemwege und eines oder mehrerer weiterer innerer Organe
1 270	1 071	4 031	der tieferen Atemwege und Lungen
514	497	2 208	der tieferen Atemwege und Lungen sowie eines oder mehrerer weiterer innerer Organe
2 586	1 570	4 372	der Verdauungsorgane
903	610	2 409	der Verdauungsorgane und eines oder mehrerer weiterer innerer Organe
1 486	916	2 952	der Harnorgane
648	487	1 989	der Harnorgane und eines oder mehrerer weiterer innerer Organe
1 447	1 307	3 950	der Geschlechtsorgane
322	428	1 756	der Geschlechtsorgane und eines oder mehrerer weiterer innerer Organe
2 657	1 316	2 080	der inneren Sekretion und/oder des Stoffwechsels
1 146	661	1 223	der inneren Sekretion und/oder des Stoffwechsels und eines oder mehrerer weiterer innerer Organe
646	389	689	des Blutes und des retikulo-endothelialen Systems
119	105	320	des Blutes und des retikulo-endothelialen Systems und eines oder mehrerer weiterer innerer Organe
17 174	5 987	20 283	Querschnittlähmung, zerebrale Störungen, geistig-seelische Behinderung, Suchtkrankheiten
251	65	158	Querschnittlähmung
1 295	398	751	hirnorganische Anfälle (auch mit geistig-seelischen Störungen) ohne neurologische Ausfallserscheinungen am Bewegungsapparat

Noch: 10. Schwerbehinderte Menschen am 31. Dezember 2005 nach Art der schwersten
Behinderung und Alter - insgesamt

Art der schwersten Behinderung	Insgesamt	Alter von ... bis		
		unter 15	15 - 25	25 - 45
Noch: Querschnittlähmung, zerebrale Störungen, geistig-seelische Behinderung, Sucht- krankheiten				
hirnorganische Anfälle (auch mit geistig-seelischen Störungen) mit neurologischen Ausfallserschei- nungen am Bewegungsapparat	868	20	103	261
hirnorganisches Psychosyndrom (Hirnleistungs- schwäche, organische Wesensänderung) ohne neurologische Ausfallserscheinungen am Bewe- gungsapparat; symptomatische Psychosen	12 490	207	545	1 435
hirnorganisches Psychosyndrom (Hirnleistungs- schwäche, organische Wesensänderung) mit neurologischen Ausfallserscheinungen am Bewegungsapparat	14 720	444	752	1 486
Störungen der geistigen Entwicklung (z. B. Lern- behinderung, geistige Behinderung)	21 498	1 477	4 416	8 454
körperlich nicht begründbare (endogene) Psy- chosen (Schizophrenie, affektive Psychosen)	7 953	6	186	2 054
Neurosen; Persönlichkeits- und Verhaltens- störungen	3 343	9	128	721
Suchtkrankheiten	3 092	-	63	671
Sonstige und ungenügend bezeichnete Behinde- rungen	27 715	1 154	1 057	4 108
nur Behinderungen mit Einzel-GdB unter 25	2 301	9	53	196
anderweitig nicht einzuordnende oder ungenügend bezeichnete Behinderungen	25 414	1 145	1 004	3 912
Insgesamt	300 489	4 952	11 019	34 757

unter ... Jahren			Art der schwersten Behinderung
45 - 60	60 - 65	65 und mehr	
			Noch: Querschnittlähmung, zerebrale Störungen, geistig-seelische Behinderung, Suchtkrankheiten
240	81	163	hirnorganische Anfälle (auch mit geistig-seelischen Störungen) mit neurologischen Ausfallserscheinungen am Bewegungsapparat
2 241	1 203	6 859	hirnorganisches Psychosyndrom (Hirnleistungsschwäche, organische Wesensänderung) ohne neurologische Ausfallserscheinungen am Bewegungsapparat; symptomatische Psychosen
2 665	1 539	7 834	hirnorganisches Psychosyndrom (Hirnleistungsschwäche, organische Wesensänderung) mit neurologischen Ausfallserscheinungen am Bewegungsapparat
4 561	864	1 726	Störungen der geistigen Entwicklung (z. B. Lernbehinderung, geistige Behinderung)
2 993	893	1 821	körperlich nicht begründbare (endogene) Psychosen (Schizophrenie, affektive Psychosen)
1 302	579	604	Neurosen; Persönlichkeits- und Verhaltensstörungen
1 626	365	367	Suchtkrankheiten
7 515	3 828	10 053	Sonstige und ungenügend bezeichnete Behinderungen
696	482	865	nur Behinderungen mit Einzel-GdB unter 25
6 819	3 346	9 188	anderweitig nicht einzuordnende oder ungenügend bezeichnete Behinderungen
64 299	36 524	148 938	Insgesamt

11. Schwerbehinderte Menschen am 31. Dezember 2005 nach Art der schwersten Behinderung und Alter - männlich

Art der schwersten Behinderung	Insgesamt	Alter von ... bis		
		unter 15	15 - 25	25 - 45
Verlust oder Teilverlust von Gliedmaßen	3 619	13	57	356
eines Armes	711	8	24	85
eines Beines	2 341	5	22	212
beider Arme	145	-	7	23
beider Beine	331	-	1	22
eines Armes und eines Beines	54	-	1	7
von drei oder vier Gliedmaßen	37	-	2	7
Funktionseinschränkung von Gliedmaßen	24 494	141	351	1 783
eines Armes	2 257	15	53	326
eines Beines	7 421	24	84	523
beider Arme	322	3	6	38
beider Beine	12 097	73	119	596
eines Armes und eines Beines	1 515	15	51	186
von drei Gliedmaßen	332	-	3	28
beider Arme und beider Beine	550	11	35	86
Funktionseinschränkung der Wirbelsäule und des Rumpfes, Deformierung des Brustkorbes	4 996	5	51	307
Deformierung des Brustkorbes mit Funktionseinschränkung der Wirbelsäule	23	1	2	-
Funktionseinschränkung der Wirbelsäule	4 461	4	45	285
Funktionseinschränkung der Wirbelsäule und der Gliedmaßen	482	-	3	18
sonstige Einschränkung der Stützfunktion des Rumpfes	30	-	1	4
Blindheit und Sehbehinderung	8 487	96	299	917
Blindheit oder Verlust beider Augen	2 374	21	94	305
hochgradige Sehbehinderung	851	10	19	53
sonstige Sehbehinderung	5 262	65	186	559
Sprach- oder Sprechstörungen, Taubheit, Schwerhörigkeit, Gleichgewichtsstörungen	8 234	160	402	893
Sprach- oder Sprechstörungen	467	10	14	30
Taubheit	787	33	48	149
Taubheit kombiniert mit Störungen der Sprachentwicklung und entsprechenden Störungen der geistigen Entwicklung	606	33	68	155
Schwerhörigkeit, auch kombiniert mit Gleichgewichtsstörungen	6 301	83	271	555
Gleichgewichtsstörungen	73	1	1	4

unter ... Jahren			Art der schwersten Behinderung
45 - 60	60 - 65	65 und mehr	
657	333	2 203	Verlust oder Teilverlust von Gliedmaßen
101	43	450	eines Armes
443	230	1 429	eines Beines
32	22	61	beider Arme
56	33	219	beider Beine
19	3	24	eines Armes und eines Beines
6	2	20	von drei oder vier Gliedmaßen
4 834	3 306	14 079	Funktionseinschränkung von Gliedmaßen
484	253	1 126	eines Armes
1 521	965	4 304	eines Beines
95	50	130	beider Arme
2 283	1 757	7 269	beider Beine
280	172	811	eines Armes und eines Beines
61	47	193	von drei Gliedmaßen
110	62	246	beider Arme und beider Beine
1 194	994	2 445	Funktionseinschränkung der Wirbelsäule und des Rumpfes, Deformierung des Brustkorbes
5	4	11	Deformierung des Brustkorbes mit Funktionseinschränkung der Wirbelsäule
1 063	892	2 172	Funktionseinschränkung der Wirbelsäule
121	96	244	Funktionseinschränkung der Wirbelsäule und der Gliedmaßen
5	2	18	sonstige Einschränkung der Stützfunktion des Rumpfes
1 599	818	4 758	Blindheit und Sehbehinderung
423	154	1 377	Blindheit oder Verlust beider Augen
113	49	607	hochgradige Sehbehinderung
1 063	615	2 774	sonstige Sehbehinderung
1 570	1 047	4 162	Sprach- oder Sprechstörungen, Taubheit, Schwerhörigkeit, Gleichgewichtsstörungen
195	94	124	Sprach- oder Sprechstörungen
147	77	333	Taubheit
139	63	148	Taubheit kombiniert mit Störungen der Sprachentwicklung und entsprechenden Störungen der geistigen Entwicklung
1 077	797	3 518	Schwerhörigkeit, auch kombiniert mit Gleichgewichtsstörungen
12	16	39	Gleichgewichtsstörungen

Noch: 11. Schwerbehinderte Menschen am 31. Dezember 2005 nach Art der schwersten
Behinderung und Alter - männlich

Art der schwersten Behinderung	Insgesamt	Alter von ... bis		
		unter 15	15 - 25	25 - 45
Verlust einer Brust oder beider Brüste, Entstellungen u. a.	351	90	23	49
Kleinwuchs	56	1	6	22
Entstellungen, belästigende oder abstoßende Absonderungen oder Gerüche	206	89	16	17
Verlust einer Brust oder beider Brüste	89	-	1	10
Beeinträchtigung der Funktion von inneren Organen bzw. Organsystemen	46 683	373	674	2 830
von Herz - Kreislauf	8 207	41	49	205
von Herz - Kreislauf und einem oder mehreren weiteren inneren Organen	3 840	6	11	45
der oberen Atemwege	543	2	3	22
der oberen Atemwege und eines oder mehrerer weiterer innerer Organe	135	1	1	9
der tieferen Atemwege und Lungen	4 277	15	35	155
der tieferen Atemwege und Lungen sowie eines oder mehrerer weiterer innerer Organe	2 138	3	4	30
der Verdauungsorgane	5 214	38	36	331
der Verdauungsorgane und eines oder mehrerer weiterer innerer Organe	2 392	4	7	107
der Harnorgane	3 643	23	47	335
der Harnorgane und eines oder mehrerer weiterer innerer Organe	2 042	4	17	110
der Geschlechtsorgane	4 729	4	38	322
der Geschlechtsorgane und eines oder mehrerer weiterer innerer Organe	1 742	-	7	35
der inneren Sekretion und/oder des Stoffwechsels	4 317	146	300	670
der inneren Sekretion und/oder des Stoffwechsels und eines oder mehrerer weiterer innerer Organe	1 833	12	33	142
des Blutes und des retikulo-endothelialen Systems	1 298	68	82	280
des Blutes und des retikulo-endothelialen Systems und eines oder mehrerer weiterer innerer Organe	333	6	4	32
Querschnittlähmung, zerebrale Störungen, geistig-seelische Behinderung, Suchtkrankheiten	37 093	1 396	3 974	9 834
Querschnittlähmung	578	-	40	209
hirnorganische Anfälle (auch mit geistig-seelischen Störungen) ohne neurologische Ausfallserscheinungen am Bewegungsapparat	2 053	70	169	665

unter ... Jahren			Art der schwersten Behinderung
45 - 60	60 - 65	65 und mehr	
59	37	93	Verlust einer Brust oder beider Brüste, Entstellungen u. a.
12	9	6	Kleinwuchs
26	15	43	Entstellungen, belästigende oder abstoßende Absonderungen oder Gerüche
21	13	44	Verlust einer Brust oder beider Brüste
9 745	7 777	25 284	Beeinträchtigung der Funktion von inneren Organen bzw. Organsystemen
1 178	1 205	5 529	von Herz - Kreislauf
540	583	2 655	von Herz - Kreislauf und einem oder mehreren weiteren inneren Organen
176	93	247	der oberen Atemwege
25	28	71	der oberen Atemwege und eines oder mehrerer weiterer innerer Organe
732	688	2 652	der tieferen Atemwege und Lungen
313	325	1 463	der tieferen Atemwege und Lungen sowie eines oder mehrerer weiterer innerer Organe
1 530	947	2 332	der Verdauungsorgane
553	396	1 325	der Verdauungsorgane und eines oder mehrerer weiterer innerer Organe
912	585	1 741	der Harnorgane
436	312	1 163	der Harnorgane und eines oder mehrerer weiterer innerer Organe
592	886	2 887	der Geschlechtsorgane
132	281	1 287	der Geschlechtsorgane und eines oder mehrerer weiterer innerer Organe
1 523	771	907	der inneren Sekretion und/oder des Stoffwechsels
702	411	533	der inneren Sekretion und/oder des Stoffwechsels und eines oder mehrerer weiterer innerer Organe
336	211	321	des Blutes und des retikulo-endothelialen Systems
65	55	171	des Blutes und des retikulo-endothelialen Systems und eines oder mehrerer weiterer innerer Organe
9 703	3 289	8 897	Querschnittlähmung, zerebrale Störungen, geistig-seelische Behinderung, Suchtkrankheiten
186	44	99	Querschnittlähmung
641	169	339	hirnorganische Anfälle (auch mit geistig-seelischen Störungen) ohne neurologische Ausfallerscheinungen am Bewegungsapparat

Noch: 11. Schwerbehinderte Menschen am 31. Dezember 2005 nach Art der schwersten
Behinderung und Alter - männlich

Art der schwersten Behinderung	Insgesamt	Alter von ... bis		
		unter 15	15 - 25	25 - 45
Noch: Querschnittlähmung, zerebrale Störungen, geistig-seelische Behinderung, Sucht- krankheiten				
hirnorganische Anfälle (auch mit geistig-seelischen Störungen) mit neurologischen Ausfallserschei- nungen am Bewegungsapparat	447	12	53	146
hirnorganisches Psychosyndrom (Hirnleistungs- schwäche, organische Wesensänderung) ohne neurologische Ausfallserscheinungen am Bewe- gungsapparat; symptomatische Psychosen	6 336	116	336	929
hirnorganisches Psychosyndrom (Hirnleistungs- schwäche, organische Wesensänderung) mit neurologischen Ausfallserscheinungen am Bewegungsapparat	7 947	259	457	926
Störungen der geistigen Entwicklung (z. B. Lern- behinderung, geistige Behinderung)	12 413	928	2 671	4 969
körperlich nicht begründbare (endogene) Psy- chosen (Schizophrenie, affektive Psychosen)	3 634	5	134	1 152
Neurosen; Persönlichkeits- und Verhaltens- störungen	1 169	6	59	290
Suchtkrankheiten	2 516	-	55	548
Sonstige und ungenügend bezeichnete Behinde- rungen	13 451	639	567	1 961
nur Behinderungen mit Einzel-GdB unter 25	1 149	3	29	95
anderweitig nicht einzuordnende oder ungenügend bezeichnete Behinderungen	12 302	636	538	1 866
Insgesamt	147 408	2 913	6 398	18 930

unter ... Jahren			Art der schwersten Behinderung
45 - 60	60 - 65	65 und mehr	
			Noch: Querschnittlähmung, zerebrale Störungen, geistig-seelische Behinderung, Suchtkrankheiten
122	38	76	hirnorganische Anfälle (auch mit geistig-seelischen Störungen) mit neurologischen Ausfallserscheinungen am Bewegungsapparat
1 406	748	2 801	hirnorganisches Psychosyndrom (Hirnleistungsschwäche, organische Wesensänderung) ohne neurologische Ausfallserscheinungen am Bewegungsapparat; symptomatische Psychosen
1 592	973	3 740	hirnorganisches Psychosyndrom (Hirnleistungsschwäche, organische Wesensänderung) mit neurologischen Ausfallserscheinungen am Bewegungsapparat
2 571	459	815	Störungen der geistigen Entwicklung (z. B. Lernbehinderung, geistige Behinderung)
1 386	361	596	körperlich nicht begründbare (endogene) Psychosen (Schizophrenie, affektive Psychosen)
445	209	160	Neurosen; Persönlichkeits- und Verhaltensstörungen
1 354	288	271	Suchtkrankheiten
3 616	1 959	4 709	Sonstige und ungenügend bezeichnete Behinderungen
339	271	412	nur Behinderungen mit Einzel-GdB unter 25
3 277	1 688	4 297	anderweitig nicht einzuordnende oder ungenügend bezeichnete Behinderungen
32 977	19 560	66 630	Insgesamt

12. Schwerbehinderte Menschen am 31. Dezember 2005 nach Art der schwersten Behinderung und Alter - weiblich

Art der schwersten Behinderung	Insgesamt	Alter von ... bis		
		unter 15	15 - 25	25 - 45
Verlust oder Teilverlust von Gliedmaßen	974	6	34	114
eines Armes	146	3	14	27
eines Beines	604	1	9	64
beider Arme	60	-	6	7
beider Beine	122	-	2	10
eines Armes und eines Beines	21	2	2	2
von drei oder vier Gliedmaßen	21	-	1	4
Funktionseinschränkung von Gliedmaßen	30 278	81	286	1 359
eines Armes	1 026	9	46	109
eines Beines	7 746	11	63	372
beider Arme	208	5	6	28
beider Beine	19 140	41	97	650
eines Armes und eines Beines	1 127	5	46	116
von drei Gliedmaßen	306	3	3	8
beider Arme und beider Beine	725	7	25	76
Funktionseinschränkung der Wirbelsäule und des Rumpfes, Deformierung des Brustkorbes	6 836	2	81	438
Deformierung des Brustkorbes mit Funktionseinschränkung der Wirbelsäule	15	-	1	-
Funktionseinschränkung der Wirbelsäule	6 207	2	75	405
Funktionseinschränkung der Wirbelsäule und der Gliedmaßen	594	-	5	33
sonstige Einschränkung der Stützfunktion des Rumpfes	20	-	-	-
Blindheit und Sehbehinderung	15 495	77	227	760
Blindheit oder Verlust beider Augen	4 373	19	73	259
hochgradige Sehbehinderung	2 189	9	19	52
sonstige Sehbehinderung	8 933	49	135	449
Sprach- oder Sprechstörungen, Taubheit, Schwerhörigkeit, Gleichgewichtsstörungen	8 795	144	325	834
Sprach- oder Sprechstörungen	233	8	7	19
Taubheit	910	26	33	122
Taubheit kombiniert mit Störungen der Sprachentwicklung und entsprechenden Störungen der geistigen Entwicklung	576	24	66	119
Schwerhörigkeit, auch kombiniert mit Gleichgewichtsstörungen	6 944	86	218	569
Gleichgewichtsstörungen	132	-	1	5

unter ... Jahren			Art der schwersten Behinderung
45 - 60	60 - 65	65 und mehr	
195	77	548	Verlust oder Teilverlust von Gliedmaßen
43	15	44	eines Armes
112	47	371	eines Beines
15	5	27	beider Arme
19	7	84	beider Beine
1	2	12	eines Armes und eines Beines
5	1	10	von drei oder vier Gliedmaßen
4 616	3 166	20 770	Funktionseinschränkung von Gliedmaßen
231	147	484	eines Armes
1 159	850	5 291	eines Beines
34	24	111	beider Arme
2 803	1 920	13 629	beider Beine
228	134	598	eines Armes und eines Beines
49	27	216	von drei Gliedmaßen
112	64	441	beider Arme und beider Beine
1 470	992	3 853	Funktionseinschränkung der Wirbelsäule und des Rumpfes, Deformierung des Brustkorbes
5	3	6	Deformierung des Brustkorbes mit Funktionseinschränkung der Wirbelsäule
1 359	922	3 444	Funktionseinschränkung der Wirbelsäule
102	64	390	Funktionseinschränkung der Wirbelsäule und der Gliedmaßen
4	3	13	sonstige Einschränkung der Stützfunktion des Rumpfes
1 481	920	12 030	Blindheit und Sehbehinderung
338	183	3 501	Blindheit oder Verlust beider Augen
97	63	1 949	hochgradige Sehbehinderung
1 046	674	6 580	sonstige Sehbehinderung
1 578	880	5 034	Sprach- oder Sprechstörungen, Taubheit, Schwerhörigkeit, Gleichgewichtsstörungen
65	33	101	Sprach- oder Sprechstörungen
154	71	504	Taubheit
131	61	175	Taubheit kombiniert mit Störungen der Sprachentwicklung und entsprechenden Störungen der geistigen Entwicklung
1 211	705	4 155	Schwerhörigkeit, auch kombiniert mit Gleichgewichtsstörungen
17	10	99	Gleichgewichtsstörungen

Noch: 12. Schwerbehinderte Menschen am 31. Dezember 2005 nach Art der schwersten
Behinderung und Alter - weiblich

Art der schwersten Behinderung	Insgesamt	Alter von ... bis		
		unter 15	15 - 25	25 - 45
Verlust einer Brust oder beider Brüste, Entstellungen u. a.	12 170	41	29	887
Kleinwuchs	122	2	18	39
Entstellungen, belästigende oder abstoßende Absonderungen oder Gerüche	118	39	10	15
Verlust einer Brust oder beider Brüste	11 930	-	1	833
Beeinträchtigung der Funktion von inneren Organen bzw. Organsystemen	32 447	288	539	2 516
von Herz - Kreislauf	5 775	36	43	140
von Herz - Kreislauf und einem oder mehreren weiteren inneren Organen	2 813	6	10	40
der oberen Atemwege	150	3	1	9
der oberen Atemwege und eines oder mehrerer weiterer innerer Organe	54	-	-	4
der tieferen Atemwege und Lungen	2 472	8	18	146
der tieferen Atemwege und Lungen sowie eines oder mehrerer weiterer innerer Organe	1 164	2	2	42
der Verdauungsorgane	4 111	34	35	323
der Verdauungsorgane und eines oder mehrerer weiterer innerer Organe	1 738	7	5	78
der Harnorgane	2 386	18	34	218
der Harnorgane und eines oder mehrerer weiterer innerer Organe	1 310	5	11	81
der Geschlechtsorgane	2 727	-	8	380
der Geschlechtsorgane und eines oder mehrerer weiterer innerer Organe	874	-	4	64
der inneren Sekretion und/oder des Stoffwechsels	3 897	114	269	662
der inneren Sekretion und/oder des Stoffwechsels und eines oder mehrerer weiterer innerer Organe	1 559	12	31	132
des Blutes und des retikulo-endothelialen Systems	1 127	40	64	167
des Blutes und des retikulo-endothelialen Systems und eines oder mehrerer weiterer innerer Organe	290	3	4	30
Querschnittlähmung, zerebrale Störungen, geistig-seelische Behinderung, Suchtkrankheiten	31 822	885	2 610	6 772
Querschnittlähmung	251	-	32	74
hirnorganische Anfälle (auch mit geistig-seelischen Störungen) ohne neurologische Ausfallserscheinungen am Bewegungsapparat	2 069	48	150	576

unter ... Jahren			Art der schwersten Behinderung
45 - 60	60 - 65	65 und mehr	
3 959	2 060	5 194	Verlust einer Brust oder beider Brüste, Entstellungen u. a.
29	16	18	Kleinwuchs
22	9	23	Entstellungen, belästigende oder abstoßende Absonderungen oder Gerüche
3 908	2 035	5 153	Verlust einer Brust oder beider Brüste
6 653	4 302	18 149	Beeinträchtigung der Funktion von inneren Organen bzw. Organsystemen
478	566	4 512	von Herz - Kreislauf
211	210	2 336	von Herz - Kreislauf und einem oder mehreren weiteren inneren Organen
38	28	71	der oberen Atemwege
8	9	33	der oberen Atemwege und eines oder mehrerer weiterer innerer Organe
538	383	1 379	der tieferen Atemwege und Lungen
201	172	745	der tieferen Atemwege und Lungen sowie eines oder mehrerer weiterer innerer Organe
1 056	623	2 040	der Verdauungsorgane
350	214	1 084	der Verdauungsorgane und eines oder mehrerer weiterer innerer Organe
574	331	1 211	der Harnorgane
212	175	826	der Harnorgane und eines oder mehrerer weiterer innerer Organe
855	421	1 063	der Geschlechtsorgane
190	147	469	der Geschlechtsorgane und eines oder mehrerer weiterer innerer Organe
1 134	545	1 173	der inneren Sekretion und/oder des Stoffwechsels
444	250	690	der inneren Sekretion und/oder des Stoffwechsels und eines oder mehrerer weiterer innerer Organe
310	178	368	des Blutes und des retikulo-endothelialen Systems
54	50	149	des Blutes und des retikulo-endothelialen Systems und eines oder mehrerer weiterer innerer Organe
7 471	2 698	11 386	Querschnittlähmung, zerebrale Störungen, geistig-seelische Behinderung, Suchtkrankheiten
65	21	59	Querschnittlähmung
654	229	412	hirnorganische Anfälle (auch mit geistig-seelischen Störungen) ohne neurologische Ausfallserscheinungen am Bewegungsapparat

Noch: 12. Schwerbehinderte Menschen am 31. Dezember 2005 nach Art der schwersten
Behinderung und Alter - weiblich

Art der schwersten Behinderung	Insgesamt	Alter von ... bis		
		unter 15	15 - 25	25 - 45
Noch: Querschnittlähmung, zerebrale Störungen, geistig-seelische Behinderung, Sucht- krankheiten				
hirnorganische Anfälle (auch mit geistig-seelischen Störungen) mit neurologischen Ausfallserschei- nungen am Bewegungsapparat	421	8	50	115
hirnorganisches Psychosyndrom (Hirnleistungs- schwäche, organische Wesensänderung) ohne neurologische Ausfallserscheinungen am Bewe- gungsapparat; symptomatische Psychosen	6 154	91	209	506
hirnorganisches Psychosyndrom (Hirnleistungs- schwäche, organische Wesensänderung) mit neurologischen Ausfallserscheinungen am Bewegungsapparat	6 773	185	295	560
Störungen der geistigen Entwicklung (z. B. Lern- behinderung, geistige Behinderung)	9 085	549	1 745	3 485
körperlich nicht begründbare (endogene) Psy- chosen (Schizophrenie, affektive Psychosen)	4 319	1	52	902
Neurosen; Persönlichkeits- und Verhaltens- störungen	2 174	3	69	431
Suchtkrankheiten	576	-	8	123
Sonstige und ungenügend bezeichnete Behinde- rungen	14 264	515	490	2 147
nur Behinderungen mit Einzel-GdB unter 25	1 152	6	24	101
anderweitig nicht einzuordnende oder ungenügend bezeichnete Behinderungen	13 112	509	466	2 046
Insgesamt	153 081	2 039	4 621	15 827

unter ... Jahren			Art der schwersten Behinderung
45 - 60	60 - 65	65 und mehr	
			Noch: Querschnittlähmung, zerebrale Störungen, geistig-seelische Behinderung, Suchtkrankheiten
118	43	87	hirnorganische Anfälle (auch mit geistig-seelischen Störungen) mit neurologischen Ausfallserscheinungen am Bewegungsapparat
835	455	4 058	hirnorganisches Psychosyndrom (Hirnleistungsschwäche, organische Wesensänderung) ohne neurologische Ausfallserscheinungen am Bewegungsapparat; symptomatische Psychosen
1 073	566	4 094	hirnorganisches Psychosyndrom (Hirnleistungsschwäche, organische Wesensänderung) mit neurologischen Ausfallserscheinungen am Bewegungsapparat
1 990	405	911	Störungen der geistigen Entwicklung (z. B. Lernbehinderung, geistige Behinderung)
1 607	532	1 225	körperlich nicht begründbare (endogene) Psychosen (Schizophrenie, affektive Psychosen)
857	370	444	Neurosen; Persönlichkeits- und Verhaltensstörungen
272	77	96	Suchtkrankheiten
3 899	1 869	5 344	Sonstige und ungenügend bezeichnete Behinderungen
357	211	453	nur Behinderungen mit Einzel-GdB unter 25
3 542	1 658	4 891	anderweitig nicht einzuordnende oder ungenügend bezeichnete Behinderungen
31 322	16 964	82 308	Insgesamt

13. Schwerbehinderte Menschen am 31. Dezember 2005 nach Ursache der schwersten Behinderung und Grad der Behinderung

Ursache der schwersten Behinderung	Schwerbehinderte Menschen		Grad der	
	insgesamt	Anteil in %	50	60
				männlich
Angeborene Behinderung	13 773	9,3	2 110	1 063
Arbeitsunfall ¹⁾ , Berufskrankheit	3 417	2,3	1 235	668
Verkehrsunfall	1 888	1,3	625	262
Häuslicher Unfall	421	0,3	157	70
Sonstiger oder nicht näher bezeichneter Unfall	1 321	0,9	449	211
Anerkannte Kriegs-, Wehrdienst- oder Zivildienstbeschädigung	3 947	2,7	954	638
Allgemeine Krankheit (einschl. Impfschäden)	118 797	80,6	34 772	18 885
Sonstige, mehrere oder ungenügend bezeichnete Ursachen	3 844	2,6	1 067	582
Zusammen	147 408	100	41 369	22 379
				weiblich
Angeborene Behinderung	12 394	8,1	2 300	1 085
Arbeitsunfall ¹⁾ , Berufskrankheit	644	0,4	261	121
Verkehrsunfall	782	0,5	276	136
Häuslicher Unfall	277	0,2	108	41
Sonstiger oder nicht näher bezeichneter Unfall	662	0,4	231	121
Anerkannte Kriegs-, Wehrdienst- oder Zivildienstbeschädigung	202	0,1	64	28
Allgemeine Krankheit (einschl. Impfschäden)	134 953	88,2	38 589	22 155
Sonstige, mehrere oder ungenügend bezeichnete Ursachen	3 167	2,1	913	488
Zusammen	153 081	100	42 742	24 175
				Insgesamt
Angeborene Behinderung	26 167	8,7	4 410	2 148
Arbeitsunfall ¹⁾ , Berufskrankheit	4 061	1,4	1 496	789
Verkehrsunfall	2 670	0,9	901	398
Häuslicher Unfall	698	0,2	265	111
Sonstiger oder nicht näher bezeichneter Unfall	1 983	0,7	680	332
Anerkannte Kriegs-, Wehrdienst- oder Zivildienstbeschädigung	4 149	1,4	1 018	666
Allgemeine Krankheit (einschl. Impfschäden)	253 750	84,4	73 361	41 040
Sonstige, mehrere oder ungenügend bezeichnete Ursachen	7 011	2,3	1 980	1 070
Insgesamt	300 489	100	84 111	46 554

1) Einschließlich Wege- und Betriebswegeunfall

Behinderung von ...				Ursache der schwersten Behinderung
70	80	90	100	
1 046	1 623	429	7 502	Angeborene Behinderung
531	384	147	452	Arbeitsunfall ¹⁾ , Berufskrankheit
263	250	83	405	Verkehrsunfall
36	43	17	98	Häuslicher Unfall
160	114	57	330	Sonstiger oder nicht näher bezeichneter Unfall
592	644	335	784	Anerkannte Kriegs-, Wehrdienst- oder Zivildienstbeschädigung
13 358	15 824	6 329	29 629	Allgemeine Krankheit (einschl. Impfschäden)
515	559	195	926	Sonstige, mehrere oder ungenügend bezeichnete Ursachen
16 501	19 441	7 592	40 126	Zusammen
988	1 431	406	6 184	Angeborene Behinderung
93	64	23	82	Arbeitsunfall ¹⁾ , Berufskrankheit
104	81	42	143	Verkehrsunfall
27	30	13	58	Häuslicher Unfall
89	64	27	130	Sonstiger oder nicht näher bezeichneter Unfall
28	23	15	44	Anerkannte Kriegs-, Wehrdienst- oder Zivildienstbeschädigung
14 705	16 517	7 395	35 592	Allgemeine Krankheit (einschl. Impfschäden)
438	391	194	743	Sonstige, mehrere oder ungenügend bezeichnete Ursachen
16 472	18 601	8 115	42 976	Zusammen
2 034	3 054	835	13 686	Angeborene Behinderung
624	448	170	534	Arbeitsunfall ¹⁾ , Berufskrankheit
367	331	125	548	Verkehrsunfall
63	73	30	156	Häuslicher Unfall
249	178	84	460	Sonstiger oder nicht näher bezeichneter Unfall
620	667	350	828	Anerkannte Kriegs-, Wehrdienst- oder Zivildienstbeschädigung
28 063	32 341	13 724	65 221	Allgemeine Krankheit (einschl. Impfschäden)
953	950	389	1 669	Sonstige, mehrere oder ungenügend bezeichnete Ursachen
32 973	38 042	15 707	83 102	Insgesamt

14. Schwerbehinderte Menschen am 31. Dezember 2005 nach Art der schwersten und weiteren Behinderungen

Lfd. Nr.	Art der schwersten Behinderung	Insgesamt	Darunter mit ¹⁾		Art der	
			einer	zwei	Verlust oder Teilverlust von Gliedmaßen	Funktions-einschränkung von Gliedmaßen
			weiteren Behinderung(en)			
1	Körperliche Behinderungen	203 506	22 863	6 945	133	6 628
2	Verlust oder Teilverlust von Gliedmaßen	4 593	579	180	x	149
3	Funktionseinschränkung von Gliedmaßen	54 772	6 867	1 993	20	x
4	Funktionseinschränkung der Wirbelsäule und des Rumpfes, Deformierung des Brustkorbes	11 832	1 865	551	3	1 018
5	Querschnittlähmung	829	48	8	1	-
6	Blindheit und Sehbehinderung	23 982	3 581	1 347	39	1 139
7	Sprach- oder Sprechstörungen, Taubheit, Schwerhörigkeit, Gleichgewichtsstörungen ²⁾	15 847	1 962	733	10	680
8	Verlust einer Brust oder beider Brüste, Entstellungen u. a.	12 521	960	305	1	352
9	Beeinträchtigung der Funktion von inneren Organen bzw. Organsystemen	79 130	7 001	1 828	59	3 290
10	Geistig-seelische Behinderungen	69 268	5 951	1 365	61	1 283
11	hirnorganische Anfälle	4 990	433	98	6	103
12	hirnorganisches Psychosyndrom, symptomatische Psychosen	27 210	2 938	808	38	487
13	Störungen der geistigen Entwicklung ³⁾	22 680	1 464	191	8	386
14	Psychosen (Schizophrenie, affektive Psychosen), Neurosen, Persönlichkeits- und Verhaltensstörungen	11 296	876	224	6	244
15	Suchtkrankheiten	3 092	240	44	3	63
16	Sonstige und ungenügend bezeichnete Behinderungen	27 715	1 997	488	14	535
17	Insgesamt	300 489	30 811	8 798	208	8 446

1) Die schwerbehinderten Menschen mit weiteren Behinderungen werden als Person nur einmal gezählt, bei der Aufgliederung nach den weiteren Behinderungsarten wird jede in Frage kommende Behinderungsart nachgewiesen.

2) Ohne Taubheit, die mit Sprach- und geistigen Entwicklungsstörungen verbunden ist.

3) Einschließlich Taubheit, die mit Sprach- und geistigen Entwicklungsstörungen verbunden ist.

weiteren Behinderung							Lfd. Nr.
Funktionseinschränkung der Wirbelsäule des Rumpfes, Deformierung des Brustkorbes	Blindheit und Sehbehinderung	Sprach- oder Sprechstörungen, Taubheit, Schwerhörigkeit, Gleichgewichtsstörungen	Verlust einer Brust oder beider Brüste, Entstellungen u. a.	Beeinträchtigung der Funktion von inneren Organen bzw. Organ-systemen	Querschnittslähmung, zerebrale Störungen, geistig-seelische Behinderungen, Suchtkrankheiten	sonstige und ungenügend bezeichnete Behinderungen	
7 419	2 603	2 446	627	10 035	4 046	2 816	1
105	61	58	3	428	84	51	2
3 355	745	599	191	4 485	798	660	3
1	163	148	36	1 112	312	174	4
9	2	-	-	31	14	7	5
627	x	666	111	2 335	996	362	6
520	389	22	76	1 112	386	233	7
287	101	73	-	532	140	84	8
2 515	1 142	880	210	x	1 316	1 245	9
1 162	1 356	704	148	3 284	103	580	10
121	106	46	8	176	5	58	11
524	729	355	71	2 091	13	246	12
211	385	199	37	428	40	152	13
282	110	92	31	461	4	94	14
24	26	12	1	128	41	30	15
477	345	200	49	1 036	317	x	16
9 058	4 304	3 350	824	14 355	4 466	3 396	17

**15. Schwerbehinderte Menschen mit einer und mehreren Behinderungen am
31. Dezember 2005 nach Alter, Geschlecht und Grad der Behinderung**

Alter von ... bis unter ... Jahren	Schwer- behinderte Menschen	Grad der Behinderung von ...					
		50 bis 70		80 und 90		100	
		männlich	weiblich	männlich	weiblich	männlich	weiblich
Insgesamt							
unter 15	4 952	1 163	821	676	412	1 074	806
15 - 25	11 019	2 851	1 977	1 039	673	2 508	1 971
25 - 45	34 757	9 609	8 952	2 641	2 039	6 680	4 836
45 - 60	64 299	19 960	20 855	5 277	4 506	7 740	5 961
60 - 65	36 524	12 644	11 548	3 150	2 499	3 766	2 917
65 und mehr	148 938	34 022	39 236	14 250	16 587	18 358	26 485
Insgesamt	300 489	80 249	83 389	27 033	26 716	40 126	42 976
mit einer Behinderung							
unter 15	4 775	1 131	802	653	398	1 026	765
15 - 25	10 356	2 743	1 896	978	630	2 312	1 797
25 - 45	32 309	8 994	8 432	2 431	1 886	6 139	4 427
45 - 60	58 504	18 270	19 111	4 733	4 037	6 996	5 357
60 - 65	32 190	11 249	10 121	2 796	2 156	3 330	2 538
65 und mehr	122 746	29 087	32 999	11 721	13 082	14 866	20 991
Zusammen	260 880	71 474	73 361	23 312	22 189	34 669	35 875
mit mehreren Behinderungen							
unter 15	177	32	19	23	14	48	41
15 - 25	663	108	81	61	43	196	174
25 - 45	2 448	615	520	210	153	541	409
45 - 60	5 795	1 690	1 744	544	469	744	604
60 - 65	4 334	1 395	1 427	354	343	436	379
65 und mehr	26 192	4 935	6 237	2 529	3 505	3 492	5 494
Zusammen	39 609	8 775	10 028	3 721	4 527	5 457	7 101

16. Behinderungen der schwerbehinderten Menschen am 31. Dezember 2005 nach Art und Anzahl der einzelnen Behinderungen

Art der Behinderung	Insgesamt	Davon als		
		schwerste	zweitschwerste	drittschwerste
Behinderung				
Körperliche Behinderungen	244 042	203 506	33 151	7 385
Verlust oder Teilverlust von Gliedmaßen	4 801	4 593	180	28
Funktionseinschränkung von Gliedmaßen	63 218	54 772	7 021	1 425
Funktionseinschränkung der Wirbelsäule und des Rumpfes, Deformierung des Brustkorbes	20 890	11 832	7 058	2 000
Querschnittlähmung	840	829	10	1
Blindheit und Sehbehinderung	28 286	23 982	3 523	781
Sprach- oder Sprechstörungen, Taubheit, Schwerhörigkeit, Gleichgewichtsstörungen ¹⁾	19 177	15 847	2 726	604
Verlust einer Brust oder beider Brüste, Entstellungen u. a.	13 345	12 521	698	126
Beeinträchtigung der Funktion von inneren Organen bzw. Organsystemen	93 485	79 130	11 935	2 420
Geistig-seelische Behinderungen	73 743	69 268	3 819	656
hirnorganische Anfälle	5 397	4 990	357	50
hirnorganisches Psychosyndrom, symptomatische Psychosen	29 453	27 210	1 881	362
Störungen der geistigen Entwicklung ²⁾	23 161	22 680	461	20
Psychosen (Schizophrenie, affektive Psychosen), Neurosen, Persönlichkeits- und Verhaltensstörungen	12 505	11 296	993	216
Suchtkrankheiten	3 227	3 092	127	8
Sonstige und ungenügend bezeichnete Behinderungen	31 111	27 715	2 639	757
Insgesamt	348 896	300 489	39 609	8 798

1) Ohne Taubheit, die mit Sprach- und geistigen Entwicklungsstörungen verbunden ist.

2) Einschließlich Taubheit, die mit Sprach- und geistigen Entwicklungsstörungen verbunden ist.

17. Behinderungen der schwerbehinderten Menschen am 31. Dezember 2005 nach Art und Ursache

Art der Behinderung	Insgesamt	Anteil in %	Davon		
			Geburt	Arbeitsunfall ¹⁾	Verkehrsunfall
Körperliche Behinderungen	244 042	69,9	9 534	3 829	2 131
Verlust oder Teilverlust von Gliedmaßen	4 801	1,4	246	613	394
Funktionseinschränkung von Gliedmaßen	63 218	18,1	4 071	1 864	1 240
Funktionseinschränkung der Wirbelsäule und des Rumpfes, Deformierung des Brustkorbes	20 890	6,0	501	186	100
Querschnittslähmung	840	0,2	95	94	147
Blindheit und Sehbehinderung	28 286	8,1	1 473	223	101
Sprach- oder Sprechstörungen, Taubheit, Schwerhörigkeit, Gleichgewichtsstörungen ²⁾	19 177	5,5	1 637	362	38
Verlust einer Brust oder beider Brüste, Entstellungen u. a.	13 345	3,8	345	14	17
Beeinträchtigung der Funktion von inneren Organen bzw. Organsystemen	93 485	26,8	1 166	473	94
Geistig-seelische Behinderungen	73 743	21,1	16 456	378	637
hirnorganische Anfälle	5 397	1,5	738	46	67
hirnorganisches Psychosyndrom, symptomatische Psychosen	29 453	8,4	-	307	544
Störungen der geistigen Entwicklung ³⁾	23 161	6,6	15 718	18	19
Psychosen (Schizophrenie, affektive Psychosen), Neurosen, Persönlichkeits- und Verhaltensstörungen	12 505	3,6	-	7	7
Suchtkrankheiten	3 227	0,9	-	-	-
Sonstige und ungenügend bezeichnete Behinderungen	31 111	8,9	1 618	328	137
Insgesamt	348 896	100	27 608	4 535	2 905

1) Einschließlich Wege- und Betriebswegeunfall und Berufskrankheiten

2) Ohne Taubheit, die mit Sprach- und geistigen Entwicklungsstörungen verbunden ist.

3) Einschließlich Taubheit, die mit Sprach- und geistigen Entwicklungsstörungen verbunden ist.

verursacht durch				Art der Behinderung
sonstigen einschl. häus- lichen Unfall	Kriegs-, Wehr- oder Zivil- dienst	allgemeine Krankheit	andere Ursachen	
2 541	3 771	217 006	5 230	Körperliche Behinderungen
313	1 054	2 043	138	Verlust oder Teilverlust von Gliedmaßen
1 506	1 897	49 942	2 698	Funktionseinschränkung von Gliedmaßen
131	85	19 382	505	Funktionseinschränkung der Wirbelsäule und des Rumpfes, Deformierung des Brustkorbes
172	3	301	28	Querschnittlähmung
246	248	25 446	549	Blindheit und Sehbehinderung
39	136	16 498	467	Sprach- oder Sprechstörungen, Taubheit, Schwerhörigkeit, Gleichgewichtsstörungen ²⁾
23	19	12 883	44	Verlust einer Brust oder beider Brüste, Entstellungen u. a.
111	329	90 511	801	Beeinträchtigung der Funktion von inneren Organen bzw. Organsystemen
366	220	53 633	2 053	Geistig-seelische Behinderungen
44	27	4 275	200	hirnorganische Anfälle
278	166	27 626	532	hirnorganisches Psychosyndrom, symptomatische Psychosen
31	10	6 324	1 041	Störungen der geistigen Entwicklung ³⁾
12	17	12 226	236	Psychosen (Schizophrenie, affek- tive Psychosen), Neurosen, Persönlichkeits- und Verhaltens- störungen
1	-	3 182	44	Suchtkrankheiten
181	525	27 805	517	Sonstige und ungenügend be- zeichnete Behinderungen
3 088	4 516	298 444	7 800	Insgesamt

18. Schwerbehinderte Menschen am 31. Dezember 2005 nach Kreisfreien Städten und Landkreisen sowie Grad der Behinderung

Kreisfreie Stadt Landkreis Regierungsbezirk Land	Schwerbehinderte Menschen			Grad der
	insgesamt	Anteil in %	je 1 000 Einwohner	50
Chemnitz, Stadt	19 318	6,4	78,4 p	5 192
Plauen, Stadt	5 188	1,7	75,2 p	1 369
Zwickau, Stadt	7 478	2,5	76,5 p	1 895
Annaberg	5 547	1,8	66,5 p	1 559
Chemnitzer Land	9 323	3,1	69,2 p	2 333
Freiberg	9 583	3,2	66,1 p	2 601
Vogtlandkreis	13 092	4,4	68,4 p	3 447
Mittlerer Erzgebirgskreis	5 442	1,8	60,8 p	1 434
Mittweida	8 551	2,8	65,2 p	2 268
Stollberg	5 664	1,9	63,2 p	1 549
Aue-Schwarzenberg	9 639	3,2	73,6 p	2 614
Zwickauer Land	8 622	2,9	67,0 p	2 217
Regierungsbezirk Chemnitz	107 447	35,8	69,9 p	28 478
Dresden, Stadt	36 538	12,2	73,8 p	10 592
Görlitz, Stadt	4 902	1,6	84,8 p	1 287
Hoyerswerda, Stadt	3 688	1,2	86,6 p	1 046
Bautzen	10 031	3,3	66,8 p	3 011
Meißen	10 578	3,5	70,5 p	3 099
Niederschlesischer Oberlausitzkreis	6 903	2,3	71,2 p	1 867
Riesa-Großenhain	7 812	2,6	68,0 p	2 415
Löbau-Zittau	10 698	3,6	74,5 p	2 882
Sächsische Schweiz	10 085	3,4	71,9 p	2 864
Weißeritzkreis	8 059	2,7	66,0 p	2 363
Kamenz	9 503	3,2	63,3 p	2 667
Regierungsbezirk Dresden	118 797	39,5	71,4 p	34 093
Leipzig, Stadt	36 211	12,1	72,1 p	10 391
Delitzsch	7 969	2,7	64,6 p	2 305
Döbeln	5 282	1,8	72,7 p	1 591
Leipziger Land	9 687	3,2	65,5 p	2 876
Muldentalkreis	8 556	2,8	64,9 p	2 506
Torgau-Oschatz	6 540	2,2	67,9 p	1 871
Regierungsbezirk Leipzig	74 245	24,7	69,1 p	21 540
Sachsen	300 489	100	70,3 p	84 111

Behinderung von ...					Kreisfreie Stadt Landkreis Regierungsbezirk Land
60	70	80	90	100	
2 885	2 110	2 403	1 115	5 613	Chemnitz, Stadt
806	556	597	311	1 549	Plauen, Stadt
1 171	897	933	440	2 142	Zwickau, Stadt
892	594	693	284	1 525	Annaberg
1 421	1 004	1 116	568	2 881	Chemnitzer Land
1 445	1 014	1 088	516	2 919	Freiberg
2 095	1 347	1 534	704	3 965	Vogtlandkreis
923	609	698	291	1 487	Mittlerer Erzgebirgskreis
1 279	948	1 086	452	2 518	Mittweida
841	589	704	287	1 694	Stollberg
1 449	1 081	1 119	552	2 824	Aue-Schwarzenberg
1 312	983	1 052	483	2 575	Zwickauer Land
16 519	11 732	13 023	6 003	31 692	Regierungsbezirk Chemnitz
5 610	4 220	4 757	1 893	9 466	Dresden, Stadt
720	536	717	242	1 400	Görlitz, Stadt
559	452	471	142	1 018	Hoyerswerda, Stadt
1 460	1 075	1 283	467	2 735	Bautzen
1 619	1 221	1 375	518	2 746	Meißen
974	710	889	344	2 119	Niederschlesischer Oberlausitzkreis
1 208	908	959	386	1 936	Riesa-Großenhain
1 492	1 132	1 350	452	3 390	Löbau-Zittau
1 589	1 167	1 306	494	2 665	Sächsische Schweiz
1 175	896	1 036	409	2 180	Weißeritzkreis
1 314	994	1 213	397	2 918	Kamenz
17 720	13 311	15 356	5 744	32 573	Regierungsbezirk Dresden
6 040	3 878	4 740	2 033	9 129	Leipzig, Stadt
1 287	880	975	419	2 103	Delitzsch
921	575	668	281	1 246	Döbeln
1 650	1 041	1 284	496	2 340	Leipziger Land
1 355	882	1 118	418	2 277	Muldentalkreis
1 062	674	878	313	1 742	Torgau-Oschatz
12 315	7 930	9 663	3 960	18 837	Regierungsbezirk Leipzig
46 554	32 973	38 042	15 707	83 102	Sachsen

19. Schwerbehinderte Menschen am 31. Dezember 2005 nach Kreisfreien Städten und Landkreisen sowie Geschlecht und Alter

Kreisfreie Stadt Landkreis Regierungsbezirk Land	Insgesamt	Männlich	Weiblich	Alter
				unter 15
Chemnitz, Stadt	19 318	9 081	10 237	252
Plauen, Stadt	5 188	2 552	2 636	86
Zwickau, Stadt	7 478	3 554	3 924	113
Annaberg	5 547	2 871	2 676	82
Chemnitzer Land	9 323	4 659	4 664	131
Freiberg	9 583	4 737	4 846	159
Vogtlandkreis	13 092	6 693	6 399	182
Mittlerer Erzgebirgskreis	5 442	2 848	2 594	79
Mittweida	8 551	4 323	4 228	136
Stollberg	5 664	2 862	2 802	75
Aue-Schwarzenberg	9 639	4 817	4 822	143
Zwickauer Land	8 622	4 353	4 269	145
Regierungsbezirk Chemnitz	107 447	53 350	54 097	1 583
Dresden, Stadt	36 538	16 654	19 884	588
Görlitz, Stadt	4 902	2 335	2 567	81
Hoyerswerda, Stadt	3 688	1 823	1 865	58
Bautzen	10 031	5 153	4 878	189
Meißen	10 578	5 084	5 494	198
Niederschlesischer Oberlausitzkreis	6 903	3 650	3 253	110
Riesa-Großenhain	7 812	3 960	3 852	192
Löbau-Zittau	10 698	5 488	5 210	131
Sächsische Schweiz	10 085	5 052	5 033	174
Weißeritzkreis	8 059	4 034	4 025	145
Kamenz	9 503	4 905	4 598	154
Regierungsbezirk Dresden	118 797	58 138	60 659	2 020
Leipzig, Stadt	36 211	16 630	19 581	645
Delitzsch	7 969	3 935	4 034	156
Döbeln	5 282	2 663	2 619	89
Leipziger Land	9 687	4 927	4 760	188
Muldentalkreis	8 556	4 338	4 218	148
Torgau-Oschatz	6 540	3 427	3 113	123
Regierungsbezirk Leipzig	74 245	35 920	38 325	1 349
Sachsen	300 489	147 408	153 081	4 952

von ... bis unter ... Jahren					Kreisfreie Stadt Landkreis Regierungsbezirk Land
15 - 25	25 - 45	45 - 60	60 - 65	65 und mehr	
614	2 059	4 124	2 389	9 880	Chemnitz, Stadt
153	658	1 112	714	2 465	Plauen, Stadt
275	895	1 639	904	3 652	Zwickau, Stadt
176	656	1 406	662	2 565	Annaberg
289	952	2 062	1 165	4 724	Chemnitzer Land
331	1 080	2 062	1 084	4 867	Freiberg
448	1 494	3 046	1 665	6 257	Vogtlandkreis
191	622	1 368	627	2 555	Mittlerer Erzgebirgskreis
276	967	1 974	1 060	4 138	Mittweida
196	626	1 349	689	2 729	Stollberg
429	1 009	2 507	1 114	4 437	Aue-Schwarzenberg
299	1 023	1 949	1 070	4 136	Zwickauer Land
3 677	12 041	24 598	13 143	52 405	Regierungsbezirk Chemnitz
1 093	4 049	6 666	4 530	19 612	Dresden, Stadt
173	493	917	587	2 651	Görlitz, Stadt
205	516	806	464	1 639	Hoyerswerda, Stadt
429	1 296	2 388	1 174	4 555	Bautzen
407	1 110	2 022	1 269	5 572	Meißen
310	880	1 708	750	3 145	Niederschlesischer Oberlausitzkreis
344	929	1 707	970	3 670	Riesa-Großenhain
436	1 422	2 268	1 212	5 229	Löbau-Zittau
346	1 187	2 031	1 253	5 094	Sächsische Schweiz
320	911	1 644	960	4 079	Weißeritzkreis
468	1 301	2 095	1 115	4 370	Kamenz
4 531	14 094	24 252	14 284	59 616	Regierungsbezirk Dresden
1 172	4 007	6 966	4 466	18 955	Leipzig, Stadt
341	995	1 815	968	3 694	Delitzsch
193	570	1 131	560	2 739	Döbeln
372	1 031	2 142	1 291	4 663	Leipziger Land
425	1 081	1 964	1 079	3 859	Muldentalkreis
308	938	1 431	733	3 007	Torgau-Oschatz
2 811	8 622	15 449	9 097	36 917	Regierungsbezirk Leipzig
11 019	34 757	64 299	36 524	148 938	Sachsen

20. Schwerbehinderte Menschen am 31. Dezember 2005 nach Kreisfreien Städten und Landkreisen sowie Art der schwersten Behinderung

Kreisfreie Stadt Landkreis Regierungsbezirk Land	Insgesamt	Art der			
		Verlust oder Teil- verlust von Glied- maßen	Funktions- einschrän- kung von Glieder- maßen	Funktionseinschrän- kung der Wirbel- säule und des Rump- fes, Deformierung des Brustkorbes	Blindheit und Sehbe- hinderung
Chemnitz, Stadt	19 318	231	3 740	645	1 878
Plauen, Stadt	5 188	68	909	166	442
Zwickau, Stadt	7 478	96	1 530	300	682
Annaberg	5 547	67	1 122	190	436
Chemnitzer Land	9 323	149	1 805	323	743
Freiberg	9 583	152	1 928	332	933
Vogtlandkreis	13 092	214	2 712	498	991
Mittlerer Erzgebirgskreis	5 442	92	1 114	186	423
Mittweida	8 551	134	1 674	279	711
Stollberg	5 664	108	1 113	230	494
Aue-Schwarzenberg	9 639	133	2 193	445	756
Zwickauer Land	8 622	144	1 783	302	729
Regierungsbezirk Chemnitz	107 447	1 588	21 623	3 896	9 218
Dresden, Stadt	36 538	423	6 322	1 791	2 582
Görlitz, Stadt	4 902	62	746	210	363
Hoyerswerda, Stadt	3 688	55	523	174	277
Bautzen	10 031	154	1 667	437	627
Meißen	10 578	192	2 153	465	737
Niederschlesischer Oberlausitzkreis	6 903	87	1 107	301	423
Riesa-Großenhain	7 812	142	1 451	457	469
Löbau-Zittau	10 698	183	1 763	478	699
Sächsische Schweiz	10 085	129	1 795	462	675
Weißeritzkreis	8 059	148	1 531	297	567
Kamenz	9 503	155	1 609	393	582
Regierungsbezirk Dresden	118 797	1 730	20 667	5 465	8 001
Leipzig, Stadt	36 211	564	5 848	1 318	3 660
Delitzsch	7 969	138	1 323	229	670
Döbeln	5 282	98	1 068	217	411
Leipziger Land	9 687	188	1 655	315	894
Muldentalkreis	8 556	170	1 475	221	711
Torgau-Oschatz	6 540	117	1 113	171	417
Regierungsbezirk Leipzig	74 245	1 275	12 482	2 471	6 763
Sachsen	300 489	4 593	54 772	11 832	23 982

schwersten Behinderung					Kreisfreie Stadt Landkreis Regierungsbezirk Land
Sprach- oder Sprechstörungen, Taubheit, Schwer- hörigkeit, Gleich- gewichtsstörungen	Verlust einer Brust oder beider Brüste, Entstellungen u. a.	Beeinträchti- gung der Funk- tion von inneren Organen bzw. Organsystemen	Querschnittlähmung, zerebrale Störungen, geistig-seelische Behinderungen, Suchtkrankheiten	sonstige und ungenügend bezeichnete Behin- derungen	
1 052	908	5 277	3 962	1 625	Chemnitz, Stadt
323	200	1 356	1 264	460	Plauen, Stadt
396	305	1 860	1 714	595	Zwickau, Stadt
262	205	1 528	1 243	494	Annaberg
578	398	2 361	2 224	742	Chemnitzer Land
542	337	2 391	2 111	857	Freiberg
666	473	3 259	3 147	1 132	Vogtlandkreis
330	189	1 440	1 196	472	Mittlerer Erzgebirgskreis
489	324	2 240	2 001	699	Mittweida
284	241	1 455	1 213	526	Stollberg
468	339	2 429	2 123	753	Aue-Schwarzenberg
550	314	2 085	1 991	724	Zwickauer Land
5 940	4 233	27 681	24 189	9 079	Regierungsbezirk Chemnitz
2 407	1 815	10 094	7 343	3 761	Dresden, Stadt
330	212	1 436	1 088	455	Görlitz, Stadt
221	152	1 025	899	362	Hoyerswerda, Stadt
544	360	2 735	2 503	1 004	Bautzen
587	456	2 861	2 126	1 001	Meißen
379	291	1 806	1 860	649	Niederschlesischer Oberlausitzkreis
421	322	2 098	1 660	792	Riesa-Großenhain
532	375	2 691	2 968	1 009	Löbau-Zittau
571	461	2 782	2 244	966	Sächsische Schweiz
481	370	2 240	1 659	766	Weißeritzkreis
508	406	2 387	2 544	919	Kamenz
6 981	5 220	32 155	26 894	11 684	Regierungsbezirk Dresden
2 225	1 534	9 396	8 166	3 500	Leipzig, Stadt
383	321	1 998	2 187	720	Delitzsch
301	183	1 359	1 199	446	Döbeln
466	436	2 651	2 159	923	Leipziger Land
457	316	2 171	2 271	764	Muldentalkreis
276	278	1 719	1 850	599	Torgau-Oschatz
4 108	3 068	19 294	17 832	6 952	Regierungsbezirk Leipzig
17 029	12 521	79 130	68 915	27 715	Sachsen

21. Schwerbehinderte Menschen am 31. Dezember 2005 nach Kreisfreien Städten und Landkreisen sowie Anzahl der Behinderungen und Ursache der schwersten Behinderung

Lfd. Nr.	Kreisfreie Stadt Landkreis Regierungsbezirk Land	Insgesamt	Mit einer Behinderung	Davon verursacht durch					Mit zwei Behinderungen
				Geburt	Unfall	Kriegs-, Wehr- oder Zivildienst	allgemeine Krankheit	andere Ursachen	
1	Chemnitz, Stadt	19 318	16 731	1 397	475	171	14 050	638	2 116
2	Plauen, Stadt	5 188	4 523	397	139	54	3 762	171	517
3	Zwickau, Stadt	7 478	6 430	570	197	65	5 307	291	861
4	Annaberg	5 547	4 837	450	199	56	3 937	195	586
5	Chemnitzer Land	9 323	8 103	738	263	100	6 675	327	982
6	Freiberg	9 583	8 364	842	296	123	6 775	328	988
7	Vogtlandkreis	13 092	11 351	1 111	405	165	9 219	451	1 426
8	Mittlerer Erzgebirgskreis	5 442	4 774	488	187	65	3 847	187	557
9	Mittweida	8 551	7 463	694	263	88	6 119	299	897
10	Stollberg	5 664	4 985	466	179	70	4 067	203	558
11	Aue-Schwarzenberg	9 639	8 306	825	342	82	6 702	355	1 099
12	Zwickauer Land	8 622	7 409	734	302	92	5 998	283	980
13	Regierungsbezirk Chemnitz	107 447	93 276	8 712	3 247	1 131	76 458	3 728	11 567
14	Dresden, Stadt	36 538	31 768	2 098	746	393	28 173	358	3 371
15	Görlitz, Stadt	4 902	4 270	305	92	54	3 759	60	457
16	Hoyerswerda, Stadt	3 688	3 245	321	104	24	2 761	35	318
17	Bautzen	10 031	8 955	792	309	118	7 611	125	818
18	Meißen	10 578	9 310	660	260	129	8 145	116	905
19	Niederschlesischer Oberlausitzkreis	6 903	6 055	594	197	87	5 111	66	620
20	Riesa-Großenhain	7 812	6 868	613	243	108	5 785	119	679
21	Löbau-Zittau	10 698	9 460	1 079	255	154	7 838	134	933
22	Sächsische Schweiz	10 085	8 796	673	269	128	7 610	116	936
23	Weißeritzkreis	8 059	7 093	546	214	102	6 147	84	729
24	Kamenz	9 503	8 405	827	273	120	7 046	139	845
25	Regierungsbezirk Dresden	118 797	104 225	8 508	2 962	1 417	89 986	1 352	10 611
26	Leipzig, Stadt	36 211	30 737	2 882	802	358	26 201	494	4 283
27	Delitzsch	7 969	6 824	771	257	62	5 612	122	896
28	Döbeln	5 282	4 505	499	152	71	3 696	87	641
29	Leipziger Land	9 687	8 293	824	312	102	6 929	126	1 132
30	Muldentalkreis	8 556	7 381	930	283	96	5 935	137	949
31	Torgau-Oschatz	6 540	5 639	752	206	87	4 496	98	732
32	Regierungsbezirk Leipzig	74 245	63 379	6 658	2 012	776	52 869	1 064	8 633
33	Sachsen	300 489	260 880	23 878	8 221	3 324	219 313	6 144	30 811

Davon verursacht durch					Mit drei Behin- derungen	Davon verursacht durch					Lfd. Nr.
Geburt	Unfall	Kriegs-, Wehr- oder Zivil- dienst	allge- meine Krank- heit	andere Ursa- chen		Geburt	Unfall	Kriegs-, Wehr- oder Zivil- dienst	allge- meine Krank- heit	andere Ursa- chen	
128	58	44	1 803	83	471	15	8	14	424	10	1
32	16	15	436	18	148	.	6	.	130	.	2
65	26	21	724	25	187	5	8	11	160	3	3
41	19	13	492	21	124	8	3	3	103	7	4
73	25	21	831	32	238	10	3	7	212	6	5
70	26	25	830	37	231	11	4	7	203	6	6
113	48	34	1 185	46	315	10	3	10	280	12	7
36	18	12	474	17	111	6	.	4	97	.	8
60	33	18	769	17	191	9	3	5	166	8	9
45	21	16	460	16	121	.	.	.	109	7	10
84	47	22	902	44	234	7	14	5	201	7	11
55	36	16	820	53	233	5	4	8	212	4	12
802	373	257	9 726	409	2 604	94	60	77	2 297	76	13
154	67	43	3 070	37	1 399	36	23	23	1 308	9	14
17	9	9	412	10	175	8	5	6	153	3	15
17	10	4	280	7	125	9	4	.	110	.	16
60	29	18	701	10	258	6	16	3	228	5	17
44	12	16	826	7	363	10	10	11	329	3	18
35	15	9	554	7	228	8	5	10	202	3	19
42	28	15	586	8	265	13	6	6	236	4	20
51	25	14	828	15	305	9	8	7	277	4	21
41	32	23	830	10	353	8	4	.	330	.	22
30	25	11	654	9	237	8	7	.	216	.	23
53	23	14	748	7	253	6	11	.	231	.	24
544	275	176	9 489	127	3 961	121	99	84	3 620	37	25
287	136	95	3 680	85	1 191	44	30	23	1 080	14	26
67	31	14	761	23	249	7	12	.	224	.	27
52	27	13	534	15	136	.	8	3	123	.	28
94	45	25	936	32	262	12	7	11	229	3	29
87	36	21	787	18	226	.	13	.	199	6	30
67	31	14	606	14	169	7	8	4	146	4	31
654	306	182	7 304	187	2 233	74	78	49	2 001	31	32
2 000	954	615	26 519	723	8 798	289	237	210	7 918	144	33