

Statistisches Landesamt
des Freistaates
Sachsen



Statistische Berichte

Schwerbehinderte Menschen im Freistaat Sachsen

31. Dezember 2007

Zeichenerklärung

-	Nichts vorhanden (genau Null)	x	Tabellenfach gesperrt, weil Aussage nicht sinnvoll
0	Weniger als die Hälfte von 1 in der letzten besetzten Stelle, jedoch mehr als nichts	()	Aussagewert ist eingeschränkt
...	Angabe fällt später an	p	vorläufige Zahl
/	Zahlenwert nicht sicher genug	r	berichtigte Zahl
.	Zahlenwert unbekannt oder geheim zu halten	s	geschätzte Zahl

Herausgeber:

Statistisches Landesamt des Freistaates Sachsen

Macherstraße 63
01917 Kamenz

Postfach 11 05
01911 Kamenz

Telefon

Vermittlung 03578 33-0

Präsidentin/Sekretariat -1900

Auskunft -1913, -1914

Bibliothek -4352

Vertrieb -4316

Telefax -1999

Telefax -1921

Telefax -1598

Internet

www.statistik.sachsen.de

E-Mail

info@statistik.sachsen.de

Kein Zugang für elektronisch signierte sowie verschlüsselte Dokumente

Inhalt

	Seite
Vorbemerkungen	3
Ergebnisdarstellung	4
 Tabellenteil	
1. Schwerbehinderte Menschen am 31. Dezember 2007 nach Alter und Grad der Behinderung	9
2. Schwerbehinderte Menschen am 31. Dezember 2007 nach Alter und Geschlecht	9
3. Schwerbehinderte Menschen am 31. Dezember 2007 nach Direktionsbezirken, Kreisfreien Städten und Alter	10
4. Schwerbehinderte Menschen mit einem Grad der Behinderung von 100 am 31. Dezember 2007 nach Direktionsbezirken und Geschlecht	10
5. Schwerbehinderte Menschen am 31. Dezember 2007 nach Staatsangehörigkeit, Geschlecht und Alter	11
6. Schwerbehinderte Menschen am 31. Dezember 2007 nach der Art der schwersten Behinderung und Geschlecht	12
7. Schwerbehinderte Menschen am 31. Dezember 2007 nach Art und Grad der schwersten Behinderung - insgesamt	13
8. Schwerbehinderte Menschen am 31. Dezember 2007 nach Art und Grad der schwersten Behinderung - männlich	16
9. Schwerbehinderte Menschen am 31. Dezember 2007 nach Art und Grad der schwersten Behinderung - weiblich	19
10. Schwerbehinderte Menschen am 31. Dezember 2007 nach Art der schwersten Behinderung und Alter - insgesamt	22
11. Schwerbehinderte Menschen am 31. Dezember 2007 nach Art der schwersten Behinderung und Alter - männlich	28
12. Schwerbehinderte Menschen am 31. Dezember 2007 nach Art der schwersten Behinderung und Alter - weiblich	34
13. Schwerbehinderte Menschen am 31. Dezember 2007 nach Ursache der schwersten Behinderung und Grad der Behinderung	40
14. Schwerbehinderte Menschen am 31. Dezember 2007 nach Art der schwersten und weiteren Behinderungen	42
15. Schwerbehinderte Menschen mit einer und mehreren Behinderungen am 31. Dezember 2007 nach Alter, Geschlecht und Grad der Behinderung	44
16. Behinderungen der schwerbehinderten Menschen am 31. Dezember 2007 nach Art und Anzahl der einzelnen Behinderungen	45

	Seite
17. Behinderungen der schwerbehinderten Menschen am 31. Dezember 2007 nach Art und Ursache	46
18. Schwerbehinderte Menschen am 31. Dezember 2007 nach Kreisfreien Städten und Landkreisen sowie Grad der Behinderung	48
19. Schwerbehinderte Menschen am 31. Dezember 2007 nach Kreisfreien Städten und Landkreisen sowie Geschlecht und Alter	48
20. Schwerbehinderte Menschen am 31. Dezember 2007 nach Kreisfreien Städten und Landkreisen sowie Anzahl der Behinderungen und Ursache der schwersten Behinderung	50
21. Schwerbehinderte Menschen am 31. Dezember 2007 nach Kreisfreien Städten und Landkreisen sowie Art der schwersten Behinderung	50

Abbildungen

Abb. 1 Schwerbehinderte Menschen im Freistaat Sachsen am 31. Dezember 1993 bis 2007 nach Anzahl der Behinderungen	5
Abb. 2 Schwerbehinderte Menschen im Freistaat Sachsen am 31. Dezember 2007 nach Geschlecht, Art und Ursache der schwersten Behinderung	6
Abb. 3 Schwerbehinderte Menschen im Freistaat Sachsen am 31. Dezember 2007 nach Alter und Grad der Behinderung	7
Abb. 4 Schwerbehinderte Menschen im Freistaat Sachsen am 31. Dezember 2007 nach Geschlecht und Grad der Behinderung	7
Abb. 5 Schwerbehinderte Menschen je 1 000 Einwohner im Freistaat Sachsen am 31. Dezember 2007 nach Kreisfreien Städten und Landkreisen	8

Vorbemerkungen

Rechtsgrundlagen

Rechtsgrundlage dieser Bundesstatistik ist seit dem 1. Juli 2001 § 131 Abs. 1 des Sozialgesetzbuches (SGB) - Neuntes Buch (IX) - Rehabilitation und Teilhabe behinderter Menschen - (Artikel 1 des Gesetzes vom 19. Juni 2001, BGBl. I S. 1046), zuletzt geändert durch Artikel 7 des Gesetzes vom 26. März 2007 (BGBl. I S. 378), in Verbindung mit dem Gesetz über die Statistik für Bundeszwecke (Bundesstatistikgesetz - BStatG) vom 22. Januar 1987 (BGBl. I S. 462, 565), zuletzt geändert durch Art. 3 des Gesetzes vom 7. September 2007 (BGBl. I S. 2246). Bis zum 30. Juni 2001 war § 53 Abs. 1 des Gesetzes zur Sicherung der Eingliederung Schwerbehinderter in Arbeit, Beruf und Gesellschaft (Schwerbehindertengesetz - SchwbG) in der Fassung der Bekanntmachung vom 26. August 1986 (BGBl. I S. 1421, 1550), zuletzt geändert durch Artikel 28 des Gesetzes vom 16. Dezember 1997 (BGBl. I S. 2998) in Verbindung mit dem Gesetz über die Statistik für Bundeszwecke (Bundesstatistikgesetz - BStatG) vom 22. Januar 1987 (BGBl. I S. 462, 565), zuletzt geändert durch Artikel 9 des 3. Statistikbereinigungsgesetzes (3. StatBerG) vom 19. Dezember 1997 die Rechtsgrundlage dieser Bundesstatistik.

Methodische Hinweise

Die Bundesstatistik über schwerbehinderte Menschen wird vom Statistischen Landesamt Sachsen ab dem Berichtsjahr 1993 im zweijährigen Erhebungssturnus jeweils zum Stichtag 31. Dezember durchgeführt. Auskunftspflichtig sind die Versorgungsämter bzw. das Landesversorgungsamt, welche für die Anerkennung der Behinderteneigenschaft und die damit verbundene Ausweisausstellung für Behinderte zuständig sind.

Das Recht schwerbehinderter Menschen gilt für Deutsche und Personen mit ausländischer Staatsangehörigkeit gleichermaßen. Voraussetzung ist, dass bei ihnen ein Grad der Behinderung von wenigstens 50 vorliegt und sie ihren Wohnsitz, ihren gewöhnlichen Aufenthalt oder ihre Beschäftigung auf einem Arbeitsplatz im Sinne des § 73 rechtmäßig im Geltungsbereich des SGB IX im Freistaat Sachsen haben. Behinderte Menschen mit einem Grad von weniger als 50 sind **nicht** Bestandteil der Statistik zu den schwerbehinderten Menschen.

Mit der Statistik über schwerbehinderte Menschen werden Informationen zu dem durch das jeweils geltende Gesetz geschützten Personenkreis wie Anzahl und persönliche Merkmale (Alter, Geschlecht, Staatsangehörigkeit und Wohnort) als auch Art, Ursache und Grad der Behinderung (GdB) gewonnen. Diese Informationen geben Aufschluss über gesundheitliche Schäden der Betroffenen und ermöglichen die notwendigen Maßnahmen zur Gewährung von Leistungen zugunsten des betroffenen Personenkreises.

Schwerbehinderte Menschen, die von den Versorgungsämtern bzw. dem Landesversorgungsamt als Antragsteller bereits erfasst wurden, aber deren Ausweis am Erhebungsstichtag noch nicht ausgestellt bzw. nicht ausgehändigt war, werden im Rahmen dieser Statistik nicht nachgewiesen. Ebenfalls nicht in die Statistik einbezogen werden Personen, die zwar die Voraussetzung für eine Anerkennung als Behinderte besitzen, aber keinen Antrag bei der Versorgungsverwaltung stellten.

Jede Behinderung wird für sich einzeln (Einzel-GdB) bewertet. Bei Vorliegen mehrerer Behinderungen werden diese in der Reihenfolge der Schwere erfasst und derjenigen Behinderungsart zugeordnet, die mit den stärksten Beeinträchtigungen verbunden ist. Je schwerbehindertem Menschen können bis zu drei Behinderungen nach Art und Ursache erfasst werden.

Die Morbiditätsziffern (Erkrankungsziffern) wurden mit den Bevölkerungsdaten Stand 31. Dezember 2007 (Gebietsstand: 1. August 2008) berechnet.

Definitionen

Schwerbehinderte Menschen sind Personen mit einem gültigen Schwerbehindertenausweis, die von den Versorgungsämtern aufgrund vorhandener gesundheitlicher Schäden einen Grad der Behinderung (GdB) von 50 oder mehr zuerkannt bekommen.

Der **Schwerbehindertenausweis** berechtigt zur Wahrnehmung besonderer Rechte und Hilfen im Arbeitsleben (z. B. Kündigungsschutz und Zusatzurlaub) und zum Ausgleich behinderungsbedingter Nachteile (z. B. im öffentlichen Personenverkehr).

Menschen sind im Sinne des SGB IX **behindert**, wenn ihre körperliche Funktion, geistige Fähigkeit oder seelische Gesundheit mit hoher Wahrscheinlichkeit länger als sechs Monate von dem für das Lebensalter typischen Zustand abweicht und daher ihre Teilhabe am Leben in der Gesellschaft beeinträchtigt ist. Sie sind von Behinderung bedroht, wenn die Beeinträchtigung zu erwarten ist.

Der **Grad der Behinderung** (GdB) ist die zahlenmäßige Bezifferung der Auswirkungen auf die Teilhabe am Leben in der Gesellschaft in Zehnergraden (20 – 100) bzw. ist allgemeiner Maßstab für den Schweregrad einer Behinderung. Liegen mehrere Beeinträchtigungen der Teilhabe am Leben in der Gesellschaft vor, so wird der GdB nach den Auswirkungen der Beeinträchtigungen in ihrer Gesamtheit unter Berücksichtigung ihrer wechselseitigen Beziehungen festgestellt.

Die **Art der Behinderung** wird in der Statistik der schwerbehinderten Menschen anhand von Kategorien erfasst. Entscheidend für die Zuordnung einer Kategorie ist die funktionelle und anatomische Veränderung. Die Krankheitsdiagnose gibt häufig die Behinderung nicht oder nur ungenügend wieder, z. B. Multiple Sklerose, signiert wird der Funktionsausfall an Gliedmaßen. Eine Zuordnung zu den drei groben Kategorien der Behinderungen körperlich, geistig und seelisch wird in den Tabellen 6, 14, 16 und 17 dargestellt. Zu den **körperlichen Behinderungen** zählen Einschränkungen in der körperlichen Bewegungsfreiheit durch Verlust, Teilverlust von Gliedmaßen, durch Querschnittlähmung sowie Funktionseinschränkungen der Wirbelsäule und des Rumpfes. Ferner werden hier mit einbezogen Blindheit, Sprach-, Sprechstörungen und Gehörschädigungen, aber auch Organerkrankungen, die zur Einschränkung der Lebensgestaltung führen. Zu den **geistigen Behinderungen** zählen in erster Linie hirnorganische Anfälle, Psychosen, Schizophrenie und Depressionen. Neurosen gehören hingegen zu den **seelischen Behinderungen**.

Vorrangig wurde die **schwerste Art der Behinderung** einer Person nachgewiesen.

Ergebnisdarstellung

Ende 2007 waren bei den Versorgungsämtern in Sachsen 296 485 **schwerbehinderte Menschen** mit einem Behinderungsgrad von 50 und mehr registriert. Davon waren 145 896 (49,2 Prozent) männlich und 150 589 (50,8 Prozent) weiblich. Gegenüber 2005 wurden 2007 insgesamt rund 4 000 bzw. 1,3 Prozent weniger schwerbehinderte Personen gezählt, wobei die Anzahl der männlichen schwerbehinderten Menschen um ein Prozent und die der weiblichen um 1,6 Prozent gesunken ist. Ursachen für den Rückgang sind nicht verlängerte Schwerbehindertenausweise.

Im Durchschnitt waren 2007 von 1 000 Einwohnern Sachsens rund 70 schwerbehindert. Somit war etwa jeder vierzehnte sächsische Bürger im Besitz eines Schwerbehindertenausweises. Jeder achte schwerbehinderte Mensch (36 357 Personen) litt an zwei oder drei schweren Behinderungen.

Mehr als die Hälfte (51,5 Prozent) aller schwerbehinderten Menschen war 65 Jahre und älter. 96 808 (32,7 Prozent) schwerbehinderte Menschen gehörten der Altersgruppe 45 bis unter 65 Jahre an. Der Anteil der 25- bis unter 45-Jährigen betrug 10,9 Prozent, der der Kinder und Jugendlichen bzw. unter 25-Jährigen 4,9 Prozent.

Die **Schwerbehindertenquote**, die Zahl der schwerbehinderten Menschen je 1 000 Einwohner gleichen Alters und Geschlechts, lag bei den männlichen Einwohnern in allen Altersgruppen höher als bei den weiblichen Einwohnern. Die im höheren Alter (75 und älter) deutlich höchste Schwerbehindertenquote bei den Männern (233,4 je 1 000) dürfte zu einem wesentlichen Teil eine Folge des Zweiten Weltkrieges sein. In dieser Altersgruppe waren 176,8 von 1 000 Frauen schwerbehindert.

In den einzelnen Gebieten bzw. Kreisen war die Schwerbehindertenquote unterschiedlich. Der niedrigste Wert ergab sich im Landkreis Nordsachsen mit 65,9 schwerbehinderten Menschen auf 1 000 Einwohner gegenüber der Stadt Chemnitz mit dem höchsten Wert von 78,3 schwerbehinderten Menschen auf 1 000 Einwohner.

Von den schwerbehinderten Ausweisinhabern im Freistaat Sachsen waren 28,5 Prozent mit einem **Grad der Behinderung** (GdB) von 50, 15,6 Prozent mit einem GdB von 60 und 10,9 Prozent mit einem GdB von 70 eingestuft. Den GdB von 80 bekamen 12,7 Prozent zuerkannt, 5,2 Prozent der schwerbehinderten Menschen wurde der GdB von 90 und den übrigen 27,2 Prozent ein GdB von 100 bescheinigt.

Von den schwerbehinderten Kindern und Jugendlichen unter 18 Jahren hatten 37 Prozent einen GdB von 100. 57,5 Prozent der schwerbehinderten Menschen mit einem GdB von 50 waren im Alter von 18 bis unter 65 Jahre bzw. 55 Prozent der schwerbehinderten Menschen mit einem GdB von 100 zählten 65 und mehr Jahre.

In den Erhebungsjahren 1993 bis 2005 war ein kontinuierlicher Rückgang des Anteils der schwerbehinderten Menschen mit den GdB 50 bis 70 zu beobachten. Erst 2007 gegenüber 2005 hat dieser Anteil wieder etwas zugenommen. Der Prozentsatz der schwerbehinderten Menschen mit einem GdB von 100 stieg in den ersten Erhebungsjahren, bis 2005 ständig an. 2007 kam es zu einem leichten Rückgang. In den Graden 80 und 90 blieb der Anteil fast konstant bei rund 18 Prozent.

Wie in den vorangegangenen Jahren wurde auch 2007 am häufigsten als schwerwiegendste **Art der Behinderung** die Beeinträchtigung der Funktion von inneren Organen bzw. Organsystemen mit 78 100 Personen bzw. 26,3 Prozent festgestellt, wovon wiederum 24,3 Prozent durch Herz- und Kreislauferkrankungen hervorgerufen waren.

Eine Querschnittlähmung, zerebrale Störung, geistig-seelische Behinderung oder eine Suchtkrankheit wurde bei 70 020 (23,6 Prozent) schwerbehinderten Menschen diagnostiziert. Diese Hauptbehinderungsart setzte sich zu 63,7 Prozent aus Personen mit hirnorganischen Schädigungen und geistig-seelischen Störungen, zu 30,6 Prozent aus Personen mit Störungen der geistigen Entwicklung (wie Lernbehinderung) und zu 1,2 Prozent aus querschnittgelähmten Personen zusammen. 4,5 Prozent Personen litten an einer Suchtkrankheit.

Bei 52 883 Personen (17,8 Prozent) lag eine Funktionseinschränkung von Gliedmaßen vor. 22 594 Personen bzw. 7,6 Prozent erhielten ihren Schwerbehindertenausweis aufgrund von Blindheit oder Sehbehinderung. Bei 16 519 schwerbehinderten Menschen wurden Sprach- oder Sprechstörungen, Taubheit, Schwerhörigkeit und Gleichgewichtsstörungen registriert, was einen Anteil von 5,6 Prozent ausmacht.

Besonders auffällig ist seit 1993 die enorme Steigerung der Suchtkrankheiten, die sich auch bis zum Jahr 2007 fortsetzte. So erhöhte sich die Anzahl der schwerbehinderten Suchterkrankten von 249 am 31. Dezember 1993 kontinuierlich auf 3 134 Ende 2007.

Gewisse Zusammenhänge bestehen zwischen der Art und dem Grad der Behinderung. So ist bei Blindheit und hochgradiger Sehbehinderung als schwerster Behinderung in allen Fällen ein Grad von 100 gegeben, das trifft auch für Behinderte mit Taubheit in Zusammenhang mit Sprach- und geistigen Entwicklungsstörungen zu. Hingegen liegt bei der häufigsten Behinderungsart, Funktionsbeeinträchtigung von inneren Organen bzw. Organsystemen, nur in 21,1 Prozent der Fälle eine Behinderung mit einem Grad von 100 vor. Die Mehrzahl (59,9 Prozent) der Schwerbehinderten in dieser Hauptbehinderungsart haben einen Behinderungsgrad von 50 bis 70.

Ursache der meisten und schwersten festgestellten Behinderungen, und zwar bei 251 602 bzw. 84,9 Prozent aller amtlich anerkannten schwerbehinderten Menschen, waren Folgen einer allgemeinen Krankheit; bei weiblichen Ausweisinhabern lag der Anteil bei 88,2 Prozent. In 8,6 Prozent der Fälle bzw. bei 25 361 Personen war die Behinderung angeboren. Bei 8 936 bzw. bei drei Prozent der schwerbehinderten Menschen wurde die schwere Behinderung durch einen Unfall verursacht (davon ein Viertel weiblich und drei Viertel männlich). 3 115 Personen (1,1 Prozent) wurden durch eine Kriegs- oder Zivildienstbeschädigung schwerbehindert. Die Anteile der einzelnen Behinderungsursachen zeigen gegenüber den Vorjahren nur geringfügige Abweichungen.

Von den 296 485 schwerbehinderten Menschen in Sachsen hatten 809 männliche und 588 weibliche Ausweisinhaber den Ausländerstatus. 134 waren jünger als 25 Jahre alt. 54 Prozent dieser Ausländer bekamen einen Grad von 50 bis 70 zuerkannt. Ein Grad von 100 wurde bei 406 (29,1 Prozent) ausländischen schwerbehinderten Menschen festgestellt. Von Funktionsbeeinträchtigungen innerer Organe bzw. Organsystemen waren 25,1 Prozent betroffen und in 15,1 Prozent der Fälle lag ein Verlust bzw. Teilverlust oder eine Funktionseinschränkung von Gliedmaßen vor. Gegenüber 2005 lebten 618 nichtdeutsche schwerbehinderte Menschen mehr in Sachsen.

Abb.1 Schwerbehinderte Menschen im Freistaat Sachsen am 31. Dezember 1993 bis 2007 nach Anzahl der Behinderungen

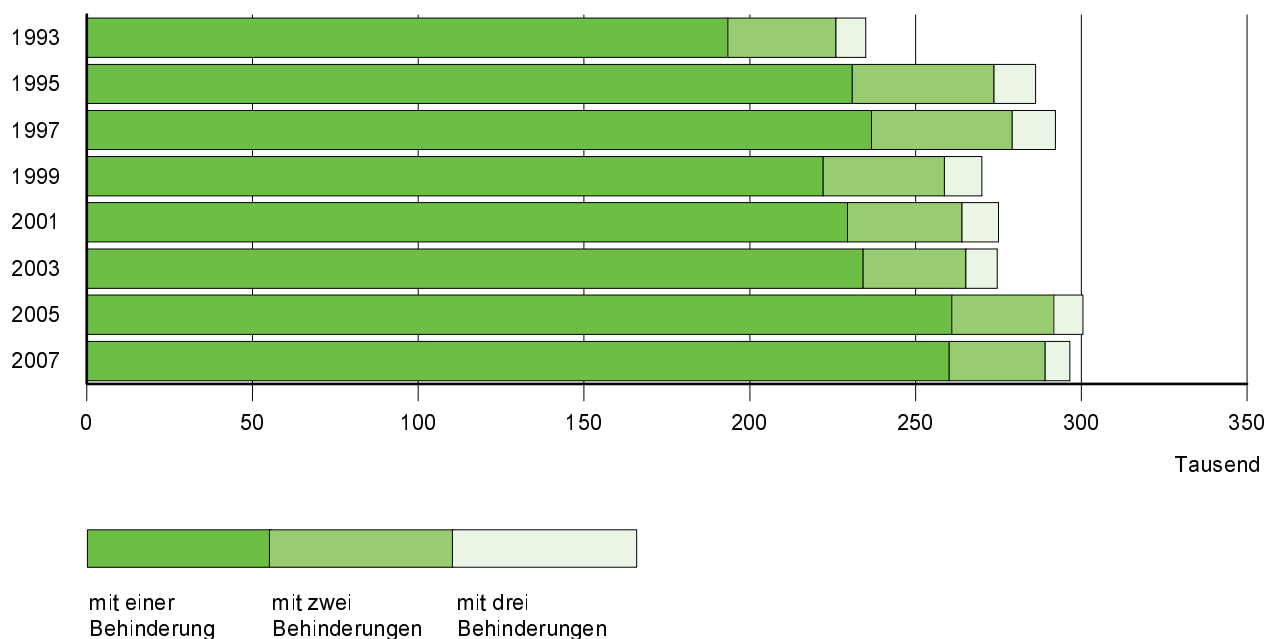


Abb. 2 Schwerbehinderte Menschen im Freistaat Sachsen am 31. Dezember 2007 nach Geschlecht, Art und Ursache der schwersten Behinderung in Prozent

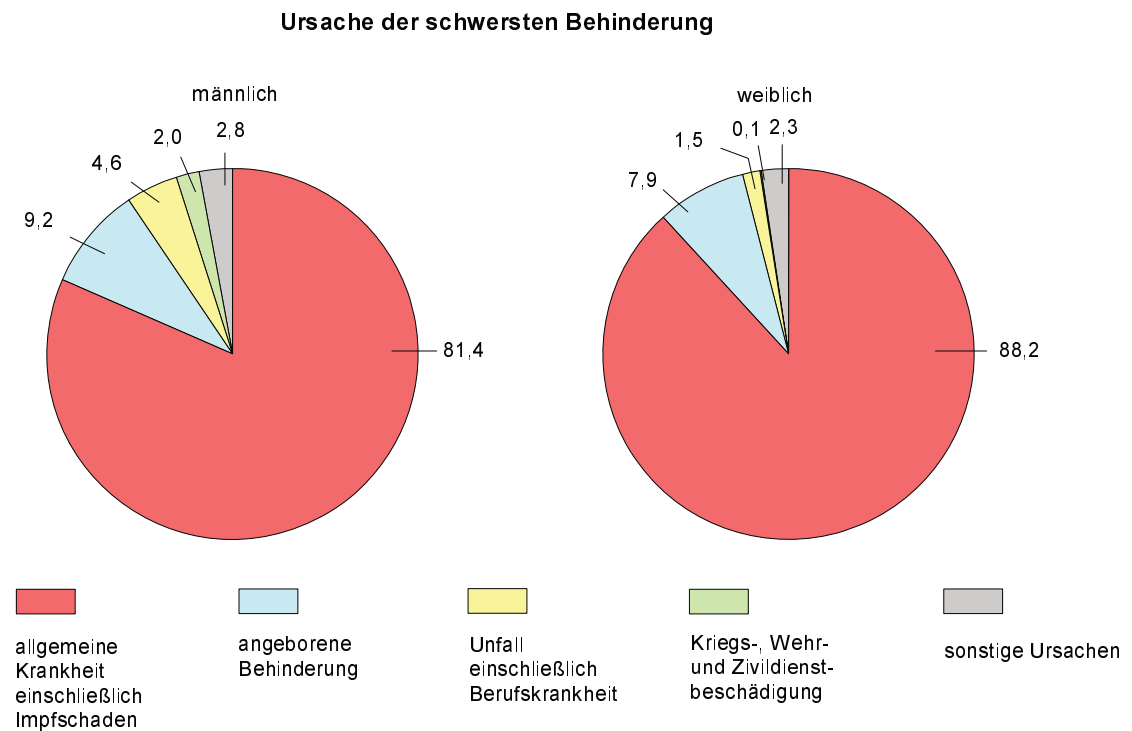
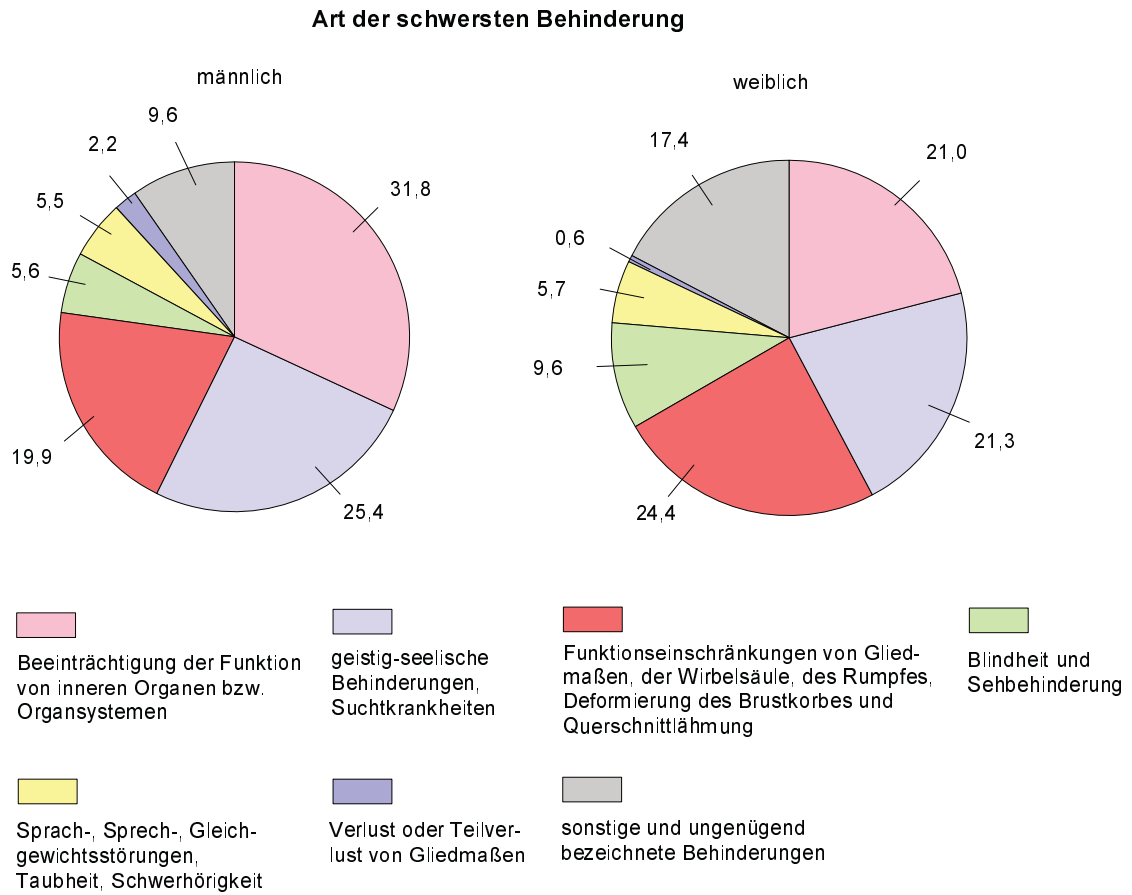


Abb. 3 Schwerbehinderte Menschen im Freistaat Sachsen am 31. Dezember 2007 nach Alter und Grad der Behinderung

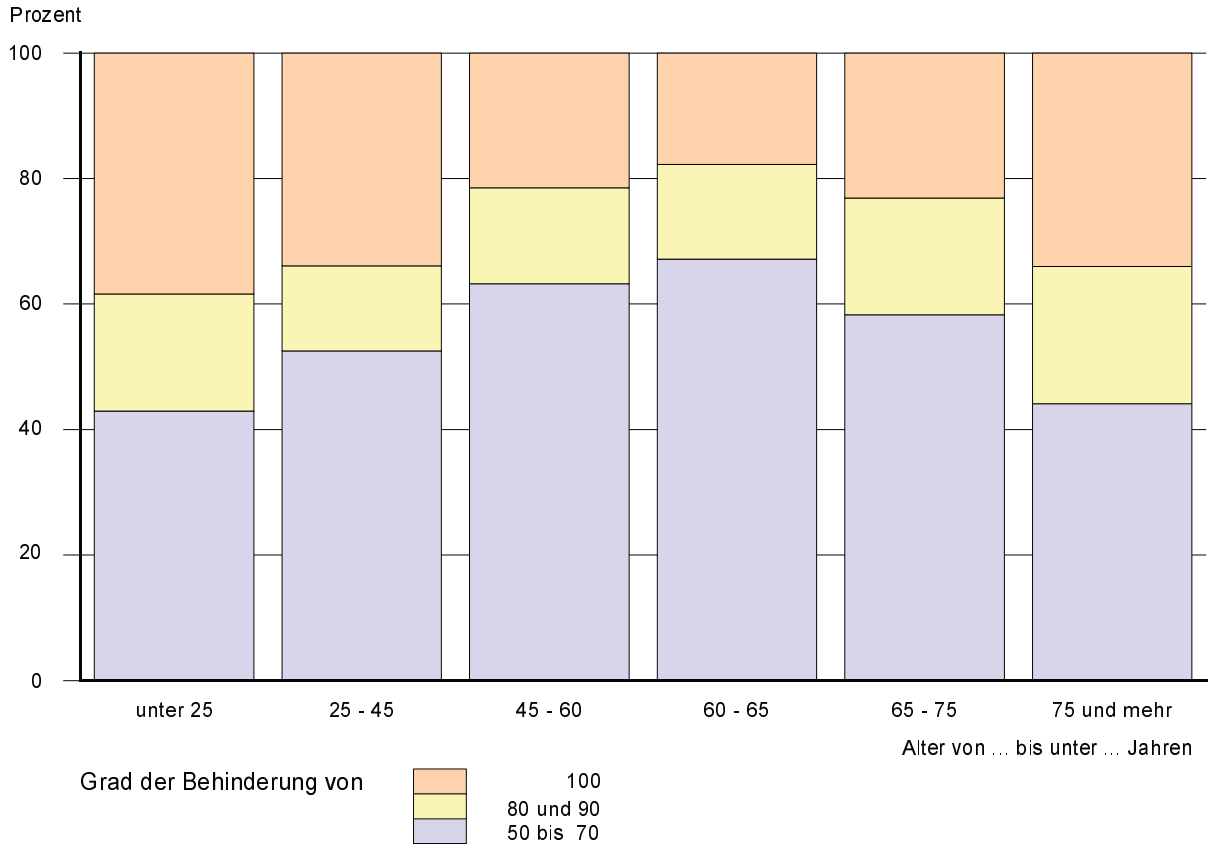
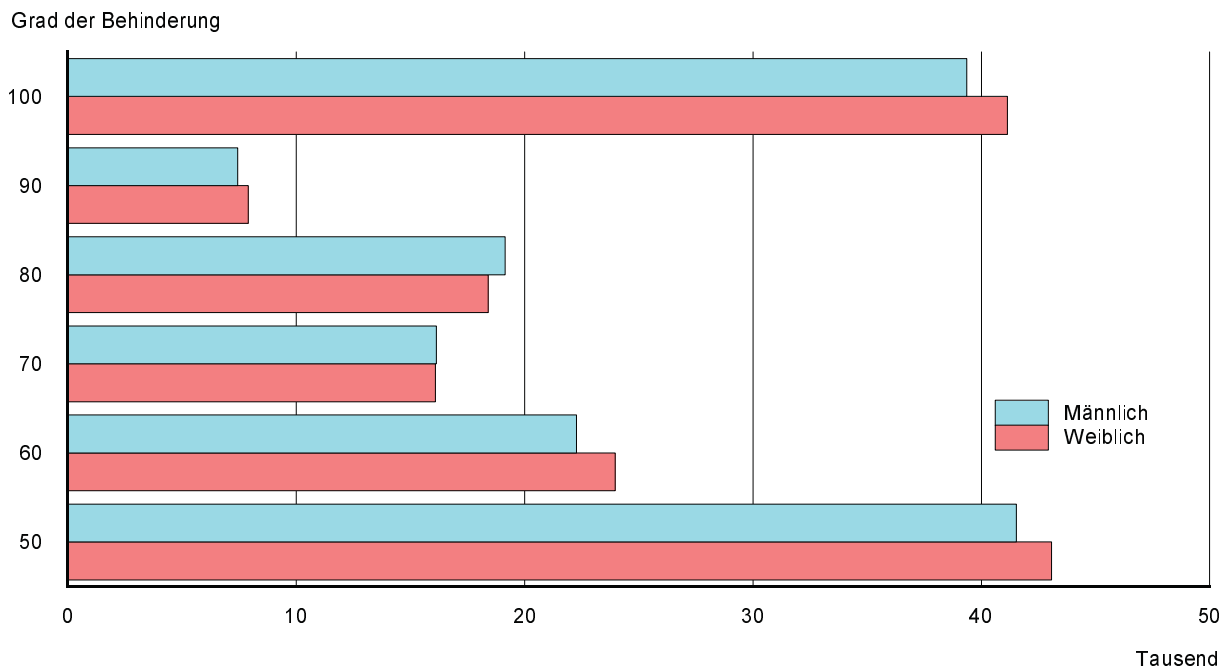


Abb. 4 Schwerbehinderte Menschen im Freistaat Sachsen am 31. Dezember 2007 nach Geschlecht und Grad der Behinderung



1. Schwerbehinderte Menschen am 31. Dezember 2007 nach Alter und Grad der Behinderung

Alter von ... bis unter ... Jahren	Insgesamt	Grad der Behinderung von ...						Veränderung gegenüber 2005
		50	60	70	80	90	100	%
unter 6	1 012	257	68	59	138	15	475	-13,1
6 - 15	3 583	825	305	335	758	127	1 233	-5,4
15 - 18	1 927	470	137	182	371	64	703	-28,5
18 - 25	8 008	2 069	820	711	1 050	186	3 172	-3,8
25 - 35	12 107	3 409	1 327	1 111	1 231	314	4 715	0,2
35 - 45	20 268	6 671	2 647	1 843	2 278	559	6 270	-10,6
45 - 60	66 115	24 270	10 886	6 660	7 743	2 339	14 217	2,8
60 - 65	30 693	12 212	5 510	2 888	3 367	1 270	5 446	-16,0
65 - 75	70 604	20 747	12 334	8 082	9 234	3 879	16 328	4,1
75 und mehr	82 168	13 687	12 209	10 360	11 382	6 588	27 942	1,3
Insgesamt	296 485	84 617	46 243	32 231	37 552	15 341	80 501	-1,3
2005	300 489	84 111	46 554	32 973	38 042	15 707	83 102	x
2003	274 585	78 299	40 978	30 334	34 851	14 648	75 475	x
2001	274 984	78 094	42 299	31 299	35 004	14 606	73 682	x
1999	269 997	75 319	41 672	31 448	34 786	14 576	72 196	x
1997	292 108	84 039	46 257	35 203	37 347	15 249	74 013	x
1995	286 144	83 962	45 621	35 056	36 968	14 494	70 043	x
1993	234 955	74 454	36 787	28 379	29 957	10 574	54 804	x

2. Schwerbehinderte Menschen am 31. Dezember 2007 nach Alter und Geschlecht

Alter von ... bis unter ... Jahren	Insgesamt	Männlich	Weiblich	Insgesamt	Männlich	Weiblich
	Anzahl			je 1 000 Einwohner		
unter 6	1 012	569	443	5,2	5,7	4,6
6 - 15	3 583	2 164	1 419	14,4	17,0	11,7
15 - 18	1 927	1 134	793	18,6	21,2	15,7
18 - 25	8 008	4 654	3 354	21,0	23,4	18,4
25 - 35	12 107	6 907	5 200	24,4	26,0	22,6
35 - 45	20 268	10 829	9 439	33,3	34,0	32,5
45 - 60	66 115	33 980	32 135	69,4	70,7	68,0
60 - 65	30 693	16 449	14 244	129,0	143,8	115,2
65 - 75	70 604	37 080	33 524	122,8	140,5	107,8
75 und mehr	82 168	32 130	50 038	195,3	233,4	176,8
Insgesamt	296 485	145 896	150 589	70,3	70,8	69,7
2005	300 489	147 408	153 081	70,3	70,8	69,9
2003	274 585	135 234	139 351	63,5	64,3	62,8
2001	274 984	134 400	140 584	62,7	63,2	62,3
1999	269 997	131 132	138 865	60,5	60,7	60,4
1997	292 108	140 334	151 774	64,6	64,3	64,9
1995	286 144	138 799	147 345	62,7	63,2	62,1
1993	234 955	116 079	118 876	51,0	52,9	49,2

3. Schwerbehinderte Menschen am 31. Dezember 2007 nach Direktionsbezirken, Kreisfreien Städten und Alter

Direktionsbezirk Kreisfreie Stadt Land	Schwerbehinderte Menschen		Alter von ... bis unter ... Jahren						Veränderung gegenüber 2005
	insgesamt	Anteil in %	unter 15	15 - 25	25 - 45	45 - 60	60 - 65	65 und mehr	%
Direktionsbezirk Chemnitz	111 921	37,7	1 532	3 535	11 678	26 331	12 180	56 665	-0,7
darunter Kreisfreie Stadt Chemnitz	19 174	6,5	234	572	1 942	4 192	2 109	10 125	-0,7
Direktionsbezirk Dresden	116 753	39,4	1 910	4 054	13 171	25 035	11 609	60 974	-1,7
darunter Kreisfreie Stadt Dresden	36 103	12,2	571	975	3 905	6 897	3 661	20 094	-1,2
Direktionsbezirk Leipzig	67 811	22,9	1 153	2 346	7 526	14 749	6 904	35 133	-1,7
darunter Kreisfreie Stadt Leipzig	35 525	12,0	613	1 055	3 765	7 054	3 616	19 422	-1,9
Sachsen	296 485	100	4 595	9 935	32 375	66 115	30 693	152 772	-1,3
2005	300 489	x	4 952	11 019	34 757	64 299	36 524	148 938	x
2003	274 585	x	5 241	10 709	34 157	59 704	36 359	128 415	x
2001	274 984	x	5 768	10 129	33 497	57 370	35 047	133 173	x
1999	269 997	x	6 407	9 449	34 140	58 286	31 746	129 969	x
1997	292 108	x	6 787	8 705	34 340	60 672	30 353	151 251	x
1995	286 144	x	6 748	7 911	33 141	59 031	29 511	149 802	x
1993	234 955	x	6 209	6 947	27 903	50 873	26 531	116 492	x

4. Schwerbehinderte Menschen mit einem Grad der Behinderung von 100 am 31. Dezember 2007 nach Direktionsbezirken und Geschlecht

Direktionsbezirk Land	Insgesamt	Je 1 000 Einwohner	Männlich	Je 1 000 Einwohner	Weiblich	Je 1 000 Einwohner
Direktionsbezirk Chemnitz	32 239	20,5	15 862	20,7	16 377	20,2
Direktionsbezirk Dresden	31 284	19,0	15 434	19,1	15 850	18,9
Direktionsbezirk Leipzig	16 978	17,0	8 064	16,5	8 914	17,4
Sachsen	80 501	19,1	39 360	19,1	41 141	19,1
2005	83 102	19,4	40 126	19,3	42 976	19,6
2003	75 475	17,5	36 660	17,4	38 815	17,5
2001	73 682	16,8	35 803	16,8	37 879	16,8
1999	72 196	16,2	34 933	16,2	37 263	16,2
1997	74 013	16,4	35 364	16,2	38 649	16,5
1995	70 043	15,3	33 676	15,3	36 367	15,3
1993	54 804	11,9	27 092	12,3	27 712	11,5

5. Schwerbehinderte Menschen am 31. Dezember 2007 nach Staatsangehörigkeit, Geschlecht und Alter

Land der Staatsangehörigkeit	Insgesamt	Männlich	Weiblich	Alter von ... bis ... unter Jahren					
				unter 15	15 - 25	25 - 45	45 - 60	60 - 65	65 u. mehr
Europa	296 161	145 685	150 476	4 563	9 912	32 285	66 026	30 682	152 693
Deutschland	295 088	145 087	150 001	4 523	9 873	32 124	65 720	30 561	152 287
Bulgarien	34	25	9	-	1	2	7	3	21
Finnland	1	1	-	-	-	-	-	1	-
Frankreich	10	5	5	-	-	4	1	1	4
Griechenland	35	18	17	-	-	9	3	2	21
Italien	27	20	7	1	-	5	8	5	8
Serbien	7	4	3	-	2	2	1	1	1
Niederlande	13	5	8	1	-	4	3	3	2
Österreich	25	15	10	-	-	8	3	2	12
Polen	91	44	47	2	5	9	49	9	17
Portugal	8	8	-	-	-	3	4	1	-
Rumänien	17	8	9	-	2	8	3	2	2
Schweden	3	2	1	-	-	-	2	-	1
Schweiz	16	10	6	-	1	1	2	2	10
Spanien	4	2	2	-	-	-	-	-	4
Türkei	30	22	8	6	5	9	4	3	3
Ungarn	169	139	30	1	2	5	105	40	16
sonstige europäische Länder	583	270	313	29	21	92	111	46	284
Afrika	54	42	12	3	3	18	21	-	9
Amerika	23	17	6	-	-	9	10	1	3
Asien	191	124	67	24	18	54	44	6	45
Australien und Ozeanien	1	1	-	-	-	-	-	-	1
Staatenlos	8	3	5	-	-	1	1	2	4
Ohne Angabe	47	24	23	5	2	8	13	2	17
Insgesamt	296 485	145 896	150 589	4 595	9 935	32 375	66 115	30 693	152 772

6. Schwerbehinderte Menschen am 31. Dezember 2007 nach der Art der schwersten Behinderung und Geschlecht

Art der schwersten Behinderung	Insgesamt	Männlich	Weiblich	Insgesamt	Männlich	Weiblich
	Anzahl			Anteil in % ¹⁾		
Körperliche Behinderungen	198 075	94 572	103 503	66,8	64,8	68,7
Verlust oder Teilverlust von Gliedmaßen	4 096	3 188	908	1,4	2,2	0,6
Funktionseinschränkung von Gliedmaßen	52 883	23 410	29 473	17,8	16,0	19,6
Funktionseinschränkung der Wirbelsäule und des Rumpfes, Deformierung des Brustkorbes	12 047	5 066	6 981	4,1	3,5	4,6
Querschnittslähmung	820	567	253	0,3	0,4	0,2
Blindheit und Sehbehinderung	22 594	8 200	14 394	7,6	5,6	9,6
Sprach- oder Sprechstörungen, Taubheit, Schwerhörigkeit, Gleichgewichtsstörungen ²⁾	15 415	7 397	8 018	5,2	5,1	5,3
Verlust einer Brust oder beider Brüste, Entstellungen u. a.	12 120	331	11 789	4,1	0,2	7,8
Beeinträchtigung der Funktion von inneren Organen bzw. Organsystemen	78 100	46 413	31 687	26,3	31,8	21,0
Geistig-seelische Behinderungen	70 304	37 671	32 633	23,7	25,8	21,7
hirnorganische Anfälle	5 089	2 514	2 575	1,7	1,7	1,7
hirnorganisches Psychosyndrom, symptomatische Psychosen	27 835	14 623	13 212	9,4	10,0	8,8
Störungen der geistigen Entwicklung ³⁾	22 539	13 012	9 527	7,6	8,9	6,3
Psychosen (Schizophrenie, affektive Psychosen), Neurosen, Persönlichkeits- und Verhaltensstörungen	11 707	4 969	6 738	3,9	3,4	4,5
Suchtkrankheiten	3 134	2 553	581	1,1	1,7	0,4
Sonstige und ungenügend bezeichnete Behinderungen	28 106	13 653	14 453	9,5	9,4	9,6
Insgesamt	296 485	145 896	150 589	100	100	100

1) Anteil der Behinderungsart an allen schwerbehinderten Menschen des entsprechenden Geschlechts

2) Ohne Taubheit, die mit Sprach- und geistigen Entwicklungsstörungen verbunden ist.

3) Einschließlich Taubheit, die mit Sprach- und geistigen Entwicklungsstörungen verbunden ist.

7. Schwerbehinderte Menschen am 31. Dezember 2007 nach Art und Grad der schwersten Behinderung - insgesamt

Art der schwersten Behinderung	Schwerbehinderte Menschen		Grad der Behinderung von ...		
	insgesamt	Anteil in %	50 bis 70	80 und 90	100
Verlust oder Teilverlust von Gliedmaßen	4 096	1,4	1 955	1 113	1 028
eines Armes	750	0,3	442	197	111
eines Beines	2 597	0,9	1 230	784	583
beider Arme	200	0,1	117	29	54
beider Beine	419	0,1	101	78	240
eines Armes und eines Beines	74	0,0	34	15	25
von drei oder vier Gliedmaßen	56	0,0	31	10	15
Funktionseinschränkung von Gliedmaßen	52 883	17,8	37 271	8 989	6 623
eines Armes	2 994	1,0	2 191	487	316
eines Beines	13 873	4,7	10 746	1 959	1 168
beider Arme	559	0,2	425	80	54
beider Beine	31 449	10,6	22 066	5 484	3 899
eines Armes und eines Beines	2 204	0,7	1 024	562	618
von drei Gliedmaßen	634	0,2	357	147	130
beider Arme und beider Beine	1 170	0,4	462	270	438
Funktionseinschränkung der Wirbelsäule und des Rumpfes, Deformierung des Brustkorbes	12 047	4,1	9 692	1 384	971
Deformierung des Brustkorbes mit Funktionseinschränkung der Wirbelsäule	47	0,0	35	4	8
Funktionseinschränkung der Wirbelsäule	10 727	3,6	8 759	1 181	787
Funktionseinschränkung der Wirbelsäule und der Gliedmaßen	1 213	0,4	855	191	167
sonstige Einschränkung der Stützfunktion des Rumpfes	60	0,0	43	8	9
Blindheit und Sehbehinderung	22 594	7,6	5 937	3 364	13 293
Blindheit oder Verlust beider Augen	5 931	2,0	-	-	5 931
hochgradige Sehbehinderung	3 003	1,0	-	-	3 003
sonstige Sehbehinderung	13 660	4,6	5 937	3 364	4 359
Sprach- oder Sprechstörungen, Taubheit, Schwerhörigkeit, Gleichgewichtsstörungen	16 519	5,6	8 948	3 246	4 325
Sprach- oder Sprechstörungen	636	0,2	334	170	132
Taubheit	1 725	0,6	50	508	1 167
Taubheit kombiniert mit Störungen der Sprachentwicklung und entsprechenden Störungen der geistigen Entwicklung	1 104	0,4	-	-	1 104
Schwerhörigkeit, auch kombiniert mit Gleichgewichtsstörungen	12 856	4,3	8 458	2 519	1 879
Gleichgewichtsstörungen	198	0,1	106	49	43

Noch: 7. Schwerbehinderte Menschen am 31. Dezember 2007 nach Art und Grad der schwersten Behinderung - insgesamt

Art der schwersten Behinderung	Schwerbehinderte Menschen		Grad der Behinderung von ...		
	insgesamt	Anteil in %	50 bis 70	80 und 90	100
Verlust einer Brust oder beider Brüste, Entstellungen u. a.	12 120	4,1	8 561	1 881	1 678
Kleinwuchs	162	0,1	103	31	28
Entstellungen, belästigende oder abstoßende Absonderungen oder Gerüche	303	0,1	185	32	86
Verlust einer Brust oder beider Brüste	11 655	3,9	8 273	1 818	1 564
Beeinträchtigung der Funktion von inneren Organen bzw. Organsystemen	78 100	26,3	46 758	14 839	16 503
von Herz - Kreislauf	12 787	4,3	9 862	1 767	1 158
von Herz - Kreislauf und einem oder mehreren weiteren inneren Organen	6 226	2,1	4 259	1 177	790
der oberen Atemwege	709	0,2	181	227	301
der oberen Atemwege und eines oder mehrerer weiterer innerer Organe	224	0,1	67	60	97
der tieferen Atemwege und Lungen	6 270	2,1	3 871	1 228	1 171
der tieferen Atemwege und Lungen sowie eines oder mehrerer weiterer innerer Organe	3 181	1,1	1 664	688	829
der Verdauungsorgane	9 192	3,1	3 547	2 642	3 003
der Verdauungsorgane und eines oder mehrerer weiterer innerer Organe	4 161	1,4	1 291	1 022	1 848
der Harnorgane	6 103	2,1	2 944	950	2 209
der Harnorgane und eines oder mehrerer weiterer innerer Organe	3 516	1,2	1 316	580	1 620
der Geschlechtsorgane	8 563	2,9	5 165	2 192	1 206
der Geschlechtsorgane und eines oder mehrerer weiterer innerer Organe	2 807	0,9	1 375	754	678
der inneren Sekretion und/oder des Stoffwechsels	7 800	2,6	6 779	619	402
der inneren Sekretion und/oder des Stoffwechsels und eines oder mehrerer weiterer innerer Organe	3 318	1,1	2 804	273	241
des Blutes und des retikulo-endothelialen Systems	2 541	0,9	1 313	517	711
des Blutes und des retikulo-endothelialen Systems und eines oder mehrerer weiterer innerer Organe	702	0,2	320	143	239
Querschnittlähmung, zerebrale Störungen, geistig-seelische Behinderung, Suchtkrankheiten	70 020	23,6	27 860	12 566	29 594
Querschnittlähmung	820	0,3	35	53	732
hirnorganische Anfälle (auch mit geistig-seelischen Störungen) ohne neurologische Ausfallserscheinungen am Bewegungsapparat	4 063	1,4	2 574	709	780

Noch: 7. Schwerbehinderte Menschen am 31. Dezember 2007 nach Art und Grad der schwersten Behinderung - insgesamt

Art der schwersten Behinderung	Schwerbehinderte Menschen		Grad der Behinderung von ...		
	insgesamt	Anteil in %	50 bis 70	80 und 90	100
Noch: Querschnittlähmung, zerebrale Störungen, geistig-seelische Behinderung, Suchtkrankheiten					
hirnorganische Anfälle (auch mit geistig-seelischen Störungen) mit neurologischen Ausfallserscheinungen am Bewegungsapparat	1 026	0,3	436	205	385
hirnorganisches Psychosyndrom (Hirnleistungsschwäche, organische Wesensänderung) ohne neurologische Ausfallserscheinungen am Bewegungsapparat; symptomatische Psychosen	12 127	4,1	4 353	2 365	5 409
hirnorganisches Psychosyndrom (Hirnleistungsschwäche, organische Wesensänderung) mit neurologischen Ausfallserscheinungen am Bewegungsapparat	15 708	5,3	4 513	3 271	7 924
Störungen der geistigen Entwicklung (z. B. Lernbehinderung, geistige Behinderung)	21 435	7,2	5 657	3 685	12 093
körperlich nicht begründbare (endogene) Psychosen (Schizophrenie, affektive Psychosen)	7 885	2,7	5 045	1 321	1 519
Neurosen; Persönlichkeits- und Verhaltensstörungen	3 822	1,3	3 268	361	193
Suchtkrankheiten	3 134	1,1	1 979	596	559
Sonstige und ungenügend bezeichnete Behinderungen	28 106	9,5	16 109	5 511	6 486
nur Behinderungen mit Einzel-GdB unter 25	2 212	0,7	1 796	201	215
anderweitig nicht einzuordnende oder ungenügend bezeichnete Behinderungen	25 894	8,7	14 313	5 310	6 271
Insgesamt	296 485	100	163 091	52 893	80 501

8. Schwerbehinderte Menschen am 31. Dezember 2007 nach Art und Grad der schwersten Behinderung - männlich

Art der schwersten Behinderung	Schwerbehinderte Menschen		Grad der Behinderung von ...		
	insgesamt	Anteil in %	50 bis 70	80 und 90	100
Verlust oder Teilverlust von Gliedmaßen	3 188	2,2	1 530	899	759
eines Armes	609	0,4	343	168	98
eines Beines	2 051	1,4	994	637	420
beider Arme	134	0,1	81	21	32
beider Beine	312	0,2	73	60	179
eines Armes und eines Beines	49	0,0	21	9	19
von drei oder vier Gliedmaßen	33	0,0	18	4	11
Funktionseinschränkung von Gliedmaßen	23 410	16,0	16 607	3 858	2 945
eines Armes	2 036	1,4	1 486	351	199
eines Beines	6 807	4,7	5 298	944	565
beider Arme	342	0,2	266	46	30
beider Beine	12 165	8,3	8 586	2 023	1 556
eines Armes und eines Beines	1 244	0,9	592	320	332
von drei Gliedmaßen	307	0,2	179	69	59
beider Arme und beider Beine	509	0,3	200	105	204
Funktionseinschränkung der Wirbelsäule und des Rumpfes, Deformierung des Brustkorbes	5 066	3,5	4 108	545	413
Deformierung des Brustkorbes mit Funktionseinschränkung der Wirbelsäule	27	0,0	20	3	4
Funktionseinschränkung der Wirbelsäule	4 480	3,1	3 691	453	336
Funktionseinschränkung der Wirbelsäule und der Gliedmaßen	528	0,4	378	83	67
sonstige Einschränkung der Stützfunktion des Rumpfes	31	0,0	19	6	6
Blindheit und Sehbehinderung	8 200	5,6	2 624	1 137	4 439
Blindheit oder Verlust beider Augen	2 166	1,5	-	-	2 166
hochgradige Sehbehinderung	902	0,6	-	-	902
sonstige Sehbehinderung	5 132	3,5	2 624	1 137	1 371
Sprach- oder Sprechstörungen, Taubheit, Schwerhörigkeit, Gleichgewichtsstörungen	7 970	5,5	4 372	1 481	2 117
Sprach- oder Sprechstörungen	418	0,3	208	117	93
Taubheit	803	0,6	32	215	556
Taubheit kombiniert mit Störungen der Sprachentwicklung und entsprechenden Störungen der geistigen Entwicklung	573	0,4	-	-	573
Schwerhörigkeit, auch kombiniert mit Gleichgewichtsstörungen	6 102	4,2	4 088	1 132	882
Gleichgewichtsstörungen	74	0,1	44	17	13

Noch: 8. Schwerbehinderte Menschen am 31. Dezember 2007 nach Art und Grad der schwersten Behinderung - männlich

Art der schwersten Behinderung	Schwerbehinderte Menschen		Grad der Behinderung von ...		
	insgesamt	Anteil in %	50 bis 70	80 und 90	100
Verlust einer Brust oder beider Brüste, Entstellungen u. a.	331	0,2	196	54	81
Kleinwuchs	51	0,0	30	12	9
Entstellungen, belästigende oder abstoßende Absonderungen oder Gerüche	191	0,1	114	20	57
Verlust einer Brust oder beider Brüste	89	0,1	52	22	15
Beeinträchtigung der Funktion von inneren Organen bzw. Organsystemen	46 413	31,8	27 620	8 973	9 820
von Herz - Kreislauf	7 548	5,2	6 015	924	609
von Herz - Kreislauf und einem oder mehreren weiteren inneren Organen	3 622	2,5	2 634	618	370
der oberen Atemwege	531	0,4	108	169	254
der oberen Atemwege und eines oder mehrerer weiterer innerer Organe	156	0,1	34	45	77
der tieferen Atemwege und Lungen	3 881	2,7	2 305	794	782
der tieferen Atemwege und Lungen sowie eines oder mehrerer weiterer innerer Organe	2 068	1,4	1 037	430	601
der Verdauungsorgane	5 147	3,5	1 914	1 482	1 751
der Verdauungsorgane und eines oder mehrerer weiterer innerer Organe	2 452	1,7	744	588	1 120
der Harnorgane	3 690	2,5	1 710	624	1 356
der Harnorgane und eines oder mehrerer weiterer innerer Organe	2 163	1,5	769	365	1 029
der Geschlechtsorgane	5 532	3,8	3 298	1 594	640
der Geschlechtsorgane und eines oder mehrerer weiterer innerer Organe	1 953	1,3	969	576	408
der inneren Sekretion und/oder des Stoffwechsels	4 103	2,8	3 643	272	188
der inneren Sekretion und/oder des Stoffwechsels und eines oder mehrerer weiterer innerer Organe	1 830	1,3	1 586	136	108
des Blutes und des retikulo-endothelialen Systems	1 370	0,9	691	282	397
des Blutes und des retikulo-endothelialen Systems und eines oder mehrerer weiterer innerer Organe	367	0,3	163	74	130
Querschnittlähmung, zerebrale Störungen, geistig-seelische Behinderung, Suchtkrankheiten	37 665	25,8	15 221	6 942	15 502
Querschnittlähmung	567	0,4	20	28	519
hirnorganische Anfälle (auch mit geistig-seelischen Störungen) ohne neurologische Ausfallserscheinungen am Bewegungsapparat	1 994	1,4	1 277	338	379

Noch: 8. Schwerbehinderte Menschen am 31. Dezember 2007 nach Art und Grad der schwersten Behinderung - männlich

Art der schwersten Behinderung	Schwerbehinderte Menschen		Grad der Behinderung von ...		
	insgesamt	Anteil in %	50 bis 70	80 und 90	100
Noch: Querschnittlähmung, zerebrale Störungen, geistig-seelische Behinderung, Suchtkrankheiten					
hirnorganische Anfälle (auch mit geistig-seelischen Störungen) mit neurologischen Ausfallserscheinungen am Bewegungsapparat	520	0,4	215	96	209
hirnorganisches Psychosyndrom (Hirnleistungsschwäche, organische Wesensänderung) ohne neurologische Ausfallserscheinungen am Bewegungsapparat; symptomatische Psychosen	6 072	4,2	2 508	1 255	2 309
hirnorganisches Psychosyndrom (Hirnleistungsschwäche, organische Wesensänderung) mit neurologischen Ausfallserscheinungen am Bewegungsapparat	8 551	5,9	2 708	1 772	4 071
Störungen der geistigen Entwicklung (z. B. Lernbehinderung, geistige Behinderung)	12 439	8,5	3 398	2 230	6 811
körperlich nicht begründbare (endogene) Psychosen (Schizophrenie, affektive Psychosen)	3 613	2,5	2 290	627	696
Neurosen; Persönlichkeits- und Verhaltensstörungen	1 356	0,9	1 157	124	75
Suchtkrankheiten	2 553	1,7	1 648	472	433
Sonstige und ungenügend bezeichnete Behinderungen	13 653	9,4	7 665	2 704	3 284
nur Behinderungen mit Einzel-GdB unter 25	1 118	0,8	907	98	113
anderweitig nicht einzuordnende oder ungenügend bezeichnete Behinderungen	12 535	8,6	6 758	2 606	3 171
Insgesamt	145 896	100	79 943	26 593	39 360

9. Schwerbehinderte Menschen am 31. Dezember 2007 nach Art und Grad der schwersten Behinderung - weiblich

Art der schwersten Behinderung	Schwerbehinderte Menschen		Grad der Behinderung von ...		
	insgesamt	Anteil in %	50 bis 70	80 und 90	100
Verlust oder Teilverlust von Gliedmaßen	908	0,6	425	214	269
eines Armes	141	0,1	99	29	13
eines Beines	546	0,4	236	147	163
beider Arme	66	0,0	36	8	22
beider Beine	107	0,1	28	18	61
eines Armes und eines Beines	25	0,0	13	6	6
von drei oder vier Gliedmaßen	23	0,0	13	6	4
Funktionseinschränkung von Gliedmaßen	29 473	19,6	20 664	5 131	3 678
eines Armes	958	0,6	705	136	117
eines Beines	7 066	4,7	5 448	1 015	603
beider Arme	217	0,1	159	34	24
beider Beine	19 284	12,8	13 480	3 461	2 343
eines Armes und eines Beines	960	0,6	432	242	286
von drei Gliedmaßen	327	0,2	178	78	71
beider Arme und beider Beine	661	0,4	262	165	234
Funktionseinschränkung der Wirbelsäule und des Rumpfes, Deformierung des Brustkorbes	6 981	4,6	5 584	839	558
Deformierung des Brustkorbes mit Funktionseinschränkung der Wirbelsäule	20	0,0	15	1	4
Funktionseinschränkung der Wirbelsäule	6 247	4,1	5 068	728	451
Funktionseinschränkung der Wirbelsäule und der Gliedmaßen	685	0,5	477	108	100
sonstige Einschränkung der Stützfunktion des Rumpfes	29	0,0	24	2	3
Blindheit und Sehbehinderung	14 394	9,6	3 313	2 227	8 854
Blindheit oder Verlust beider Augen	3 765	2,5	-	-	3 765
hochgradige Sehbehinderung	2 101	1,4	-	-	2 101
sonstige Sehbehinderung	8 528	5,7	3 313	2 227	2 988
Sprach- oder Sprechstörungen, Taubheit, Schwerhörigkeit, Gleichgewichtsstörungen	8 549	5,7	4 576	1 765	2 208
Sprach- oder Sprechstörungen	218	0,1	126	53	39
Taubheit	922	0,6	18	293	611
Taubheit kombiniert mit Störungen der Sprachentwicklung und entsprechenden Störungen der geistigen Entwicklung	531	0,4	-	-	531
Schwerhörigkeit, auch kombiniert mit Gleichgewichtsstörungen	6 754	4,5	4 370	1 387	997
Gleichgewichtsstörungen	124	0,1	62	32	30

Noch: 9. Schwerbehinderte Menschen am 31. Dezember 2007 nach Art und Grad der schwersten Behinderung - weiblich

Art der schwersten Behinderung	Schwerbehinderte Menschen		Grad der Behinderung von ...		
	insgesamt	Anteil in %	50 bis 70	80 und 90	100
Verlust einer Brust oder beider Brüste, Entstellungen u. a.	11 789	7,8	8 365	1 827	1 597
Kleinwuchs	111	0,1	73	19	19
Entstellungen, belästigende oder abstoßende Absonderungen oder Gerüche	112	0,1	71	12	29
Verlust einer Brust oder beider Brüste	11 566	7,7	8 221	1 796	1 549
Beeinträchtigung der Funktion von inneren Organen bzw. Organsystemen	31 687	21,0	19 138	5 866	6 683
von Herz - Kreislauf	5 239	3,5	3 847	843	549
von Herz - Kreislauf und einem oder mehreren weiteren inneren Organen	2 604	1,7	1 625	559	420
der oberen Atemwege	178	0,1	73	58	47
der oberen Atemwege und eines oder mehrerer weiterer innerer Organe	68	0,0	33	15	20
der tieferen Atemwege und Lungen	2 389	1,6	1 566	434	389
der tieferen Atemwege und Lungen sowie eines oder mehrerer weiterer innerer Organe	1 113	0,7	627	258	228
der Verdauungsorgane	4 045	2,7	1 633	1 160	1 252
der Verdauungsorgane und eines oder mehrerer weiterer innerer Organe	1 709	1,1	547	434	728
der Harnorgane	2 413	1,6	1 234	326	853
der Harnorgane und eines oder mehrerer weiterer innerer Organe	1 353	0,9	547	215	591
der Geschlechtsorgane	3 031	2,0	1 867	598	566
der Geschlechtsorgane und eines oder mehrerer weiterer innerer Organe	854	0,6	406	178	270
der inneren Sekretion und/oder des Stoffwechsels	3 697	2,5	3 136	347	214
der inneren Sekretion und/oder des Stoffwechsels und eines oder mehrerer weiterer innerer Organe	1 488	1,0	1 218	137	133
des Blutes und des retikulo-endothelialen Systems	1 171	0,8	622	235	314
des Blutes und des retikulo-endothelialen Systems und eines oder mehrerer weiterer innerer Organe	335	0,2	157	69	109
Querschnittlähmung, zerebrale Störungen, geistig-seelische Behinderung, Suchtkrankheiten	32 355	21,5	12 639	5 624	14 092
Querschnittlähmung	253	0,2	15	25	213
hirnorganische Anfälle (auch mit geistig-seelischen Störungen) ohne neurologische Ausfallerscheinungen am Bewegungsapparat	2 069	1,4	1 297	371	401

Noch: 9. Schwerbehinderte Menschen am 31. Dezember 2007 nach Art und Grad der schwersten Behinderung - weiblich

Art der schwersten Behinderung	Schwerbehinderte Menschen		Grad der Behinderung von ...		
	insgesamt	Anteil in %	50 bis 70	80 und 90	100
Noch: Querschnittlähmung, zerebrale Störungen, geistig-seelische Behinderung, Suchtkrankheiten					
hirnorganische Anfälle (auch mit geistig-seelischen Störungen) mit neurologischen Ausfallserscheinungen am Bewegungsapparat	506	0,3	221	109	176
hirnorganisches Psychosyndrom (Hirnleistungsschwäche, organische Wesensänderung) ohne neurologische Ausfallserscheinungen am Bewegungsapparat; symptomatische Psychosen	6 055	4,0	1 845	1 110	3 100
hirnorganisches Psychosyndrom (Hirnleistungsschwäche, organische Wesensänderung) mit neurologischen Ausfallserscheinungen am Bewegungsapparat	7 157	4,8	1 805	1 499	3 853
Störungen der geistigen Entwicklung (z. B. Lernbehinderung, geistige Behinderung)	8 996	6,0	2 259	1 455	5 282
körperlich nicht begründbare (endogene) Psychosen (Schizophrenie, affektive Psychosen)	4 272	2,8	2 755	694	823
Neurosen; Persönlichkeits- und Verhaltensstörungen	2 466	1,6	2 111	237	118
Suchtkrankheiten	581	0,4	331	124	126
Sonstige und ungenügend bezeichnete Behinderungen	14 453	9,6	8 444	2 807	3 202
nur Behinderungen mit Einzel-GdB unter 25	1 094	0,7	889	103	102
anderweitig nicht einzuordnende oder ungenügend bezeichnete Behinderungen	13 359	8,9	7 555	2 704	3 100
Insgesamt	150 589	100	83 148	26 300	41 141

10. Schwerbehinderte Menschen am 31. Dezember 2007 nach Art der schwersten Behinderung und Alter - insgesamt

Art der schwersten Behinderung	Insgesamt	Alter von ... bis		
		unter 15	15 - 25	25 - 45
Verlust oder Teilverlust von Gliedmaßen	4 096	26	74	396
eines Armes	750	16	32	102
eines Beines	2 597	5	22	214
beider Arme	200	2	12	29
beider Beine	419	1	4	30
eines Armes und eines Beines	74	1	1	9
von drei oder vier Gliedmaßen	56	1	3	12
Funktionseinschränkung von Gliedmaßen	52 883	171	531	2 591
eines Armes	2 994	20	80	395
eines Beines	13 873	25	115	714
beider Arme	559	6	11	57
beider Beine	31 449	97	193	1 012
eines Armes und eines Beines	2 204	12	75	248
von drei Gliedmaßen	634	1	6	29
beider Arme und beider Beine	1 170	10	51	136
Funktionseinschränkung der Wirbelsäule und des Rumpfes, Deformierung des Brustkorbes	12 047	15	109	673
Deformierung des Brustkorbes mit Funktionseinschränkung der Wirbelsäule	47	1	2	3
Funktionseinschränkung der Wirbelsäule	10 727	12	95	618
Funktionseinschränkung der Wirbelsäule und der Gliedmaßen	1 213	2	11	48
sonstige Einschränkung der Stützfunktion des Rumpfes	60	-	1	4
Blindheit und Sehbehinderung	22 594	164	463	1 553
Blindheit oder Verlust beider Augen	5 931	35	143	518
hochgradige Sehbehinderung	3 003	22	32	112
sonstige Sehbehinderung	13 660	107	288	923
Sprach- oder Sprechstörungen, Taubheit, Schwerhörigkeit, Gleichgewichtsstörungen	16 519	288	630	1 616
Sprach- oder Sprechstörungen	636	9	22	46
Taubheit	1 725	73	99	274
Taubheit kombiniert mit Störungen der Sprachentwicklung und entsprechenden Störungen der geistigen Entwicklung	1 104	53	116	250
Schwerhörigkeit, auch kombiniert mit Gleichgewichtsstörungen	12 856	151	392	1 037
Gleichgewichtsstörungen	198	2	1	9

unter ... Jahren			Art der schwersten Behinderung
45 - 60	60 - 65	65 und mehr	
854	305	2 441	Verlust oder Teilverlust von Gliedmaßen
151	39	410	eines Armes
555	208	1 593	eines Beines
50	19	88	beider Arme
66	32	286	beider Beine
21	4	38	eines Armes und eines Beines
11	3	26	von drei oder vier Gliedmaßen
9 316	5 360	34 914	Funktionseinschränkung von Gliedmaßen
692	327	1 480	eines Armes
2 550	1 341	9 128	eines Beines
136	76	273	beider Arme
5 142	3 231	21 774	beider Beine
465	208	1 196	eines Armes und eines Beines
112	74	412	von drei Gliedmaßen
219	103	651	beider Arme und beider Beine
2 664	1 686	6 900	Funktionseinschränkung der Wirbelsäule und des Rumpfes, Deformierung des Brustkorbes
13	3	25	Deformierung des Brustkorbes mit Funktionseinschränkung der Wirbelsäule
2 381	1 532	6 089	Funktionseinschränkung der Wirbelsäule
259	146	747	Funktionseinschränkung der Wirbelsäule und der Gliedmaßen
11	5	39	sonstige Einschränkung der Stützfunktion des Rumpfes
3 051	1 419	15 944	Blindheit und Sehbehinderung
750	272	4 213	Blindheit oder Verlust beider Augen
237	96	2 504	hochgradige Sehbehinderung
2 064	1 051	9 227	sonstige Sehbehinderung
3 095	1 631	9 259	Sprach- oder Sprechstörungen, Taubheit, Schwerhörigkeit, Gleichgewichtsstörungen
247	85	227	Sprach- oder Sprechstörungen
319	126	834	Taubheit
			Taubheit kombiniert mit Störungen der Sprachentwicklung und entsprechenden Störungen der geistigen Entwicklung
265	99	321	Schwerhörigkeit, auch kombiniert mit Gleichgewichtsstörungen
2 238	1 307	7 731	Gleichgewichtsstörungen
26	14	146	Gleichgewichtsstörungen

Noch: 10. Schwerbehinderte Menschen am 31. Dezember 2007 nach Art der schwersten
Behinderung und Alter - insgesamt

Art der schwersten Behinderung	Insgesamt	Alter von ... bis		
		unter 15	15 - 25	25 - 45
Verlust einer Brust oder beider Brüste, Entstellungen u. a.	12 120	132	47	797
Kleinwuchs	162	1	21	49
Entstellungen, belästigende oder abstoßende Absonderungen oder Gerüche	303	131	22	26
Verlust einer Brust oder beider Brüste	11 655	-	4	722
Beeinträchtigung der Funktion von inneren Organen bzw. Organsystemen	78 100	603	1 050	4 873
von Herz - Kreislauf	12 787	69	74	313
von Herz - Kreislauf und einem oder mehreren weiteren inneren Organen	6 226	14	19	69
der oberen Atemwege	709	10	2	24
der oberen Atemwege und eines oder mehrerer weiterer innerer Organe	224	1	1	12
der tieferen Atemwege und Lungen	6 270	22	36	250
der tieferen Atemwege und Lungen sowie eines oder mehrerer weiterer innerer Organe	3 181	10	6	60
der Verdauungsorgane	9 192	65	66	613
der Verdauungsorgane und eines oder mehrerer weiterer innerer Organe	4 161	11	14	139
der Harnorgane	6 103	36	82	470
der Harnorgane und eines oder mehrerer weiterer innerer Organe	3 516	10	21	155
der Geschlechtsorgane	8 563	3	38	704
der Geschlechtsorgane und eines oder mehrerer weiterer innerer Organe	2 807	-	8	90
der inneren Sekretion und/oder des Stoffwechsels	7 800	216	486	1 246
der inneren Sekretion und/oder des Stoffwechsels und eines oder mehrerer weiterer innerer Organe	3 318	20	54	250
des Blutes und des retikulo-endothelialen Systems	2 541	110	126	419
des Blutes und des retikulo-endothelialen Systems und eines oder mehrerer weiterer innerer Organe	702	6	17	59
Querschnittlähmung, zerebrale Störungen, geistig-seelische Behinderung, Suchtkrankheiten	70 020	2 057	5 952	16 064
Querschnittlähmung	820	4	48	279
hirnorganische Anfälle (auch mit geistig-seelischen Störungen) ohne neurologische Ausfallerscheinungen am Bewegungsapparat	4 063	105	299	1 106

unter ... Jahren			Art der schwersten Behinderung
45 - 60	60 - 65	65 und mehr	
3 959	1 630	5 555	Verlust einer Brust oder beider Brüste, Entstellungen u. a.
44	19	28	Kleinwuchs
40	19	65	Entstellungen, belästigende oder abstoßende Absonderungen oder Gerüche
3 875	1 592	5 462	Verlust einer Brust oder beider Brüste
16 586	10 104	44 884	Beeinträchtigung der Funktion von inneren Organen bzw. Organsystemen
1 603	1 288	9 440	von Herz - Kreislauf
717	675	4 732	von Herz - Kreislauf und einem oder mehreren weiteren inneren Organen
241	97	335	der oberen Atemwege
36	36	138	der oberen Atemwege und eines oder mehrerer weiterer innerer Organe
1 189	842	3 931	der tieferen Atemwege und Lungen
490	428	2 187	der tieferen Atemwege und Lungen sowie eines oder mehrerer weiterer innerer Organe
2 559	1 317	4 572	der Verdauungsorgane
906	518	2 573	der Verdauungsorgane und eines oder mehrerer weiterer innerer Organe
1 590	773	3 152	der Harnorgane
697	426	2 207	der Harnorgane und eines oder mehrerer weiterer innerer Organe
1 760	1 207	4 851	der Geschlechtsorgane
335	337	2 037	der Geschlechtsorgane und eines oder mehrerer weiterer innerer Organe
2 521	1 093	2 238	der inneren Sekretion und/oder des Stoffwechsels
1 073	621	1 300	der inneren Sekretion und/oder des Stoffwechsels und eines oder mehrerer weiterer innerer Organe
717	350	819	des Blutes und des retikulo-endothelialen Systems
152	96	372	des Blutes und des retikulo-endothelialen Systems und eines oder mehrerer weiterer innerer Organe
18 721	5 267	21 959	Querschnittslähmung, zerebrale Störungen, geistig-seelische Behinderung, Suchtkrankheiten
267	61	161	Querschnittslähmung
1 351	348	854	hirnorganische Anfälle (auch mit geistig-seelischen Störungen) ohne neurologische Ausfallserscheinungen am Bewegungsapparat

Noch: 10. Schwerbehinderte Menschen am 31. Dezember 2007 nach Art der schwersten
Behinderung und Alter - insgesamt

Art der schwersten Behinderung	Insgesamt	Alter von ... bis		
		unter 15	15 - 25	25 - 45
Noch: Querschnittlähmung, zerebrale Störungen, geistig-seelische Behinderung, Sucht- krankheiten				
hirnorganische Anfälle (auch mit geistig-seelischen Störungen) mit neurologischen Ausfallserschei- nungen am Bewegungsapparat	1 026	27	98	287
hirnorganisches Psychosyndrom (Hirnleistungs- schwäche, organische Wesensänderung) ohne neurologische Ausfallserscheinungen am Bewe- gungsapparat; symptomatische Psychosen	12 127	163	461	1 354
hirnorganisches Psychosyndrom (Hirnleistungs- schwäche, organische Wesensänderung) mit neurologischen Ausfallserscheinungen am Bewegungsapparat	15 708	396	710	1 530
Störungen der geistigen Entwicklung (z. B. Lern- behinderung, geistige Behinderung)	21 435	1 332	4 014	8 360
körperlich nicht begründbare (endogene) Psy- chosen (Schizophrenie, affektive Psychosen)	7 885	8	140	1 865
Neurosen; Persönlichkeits- und Verhaltens- störungen	3 822	21	133	765
Suchtkrankheiten	3 134	1	49	518
Sonstige und ungenügend bezeichnete Behinde- rungen	28 106	1 139	1 079	3 812
nur Behinderungen mit Einzel-GdB unter 25	2 212	10	35	168
anderweitig nicht einzuordnende oder ungenügend bezeichnete Behinderungen	25 894	1 129	1 044	3 644
Insgesamt	296 485	4 595	9 935	32 375

unter ... Jahren			Art der schwersten Behinderung
45 - 60	60 - 65	65 und mehr	
			Noch: Querschnittlähmung, zerebrale Störungen, geistig-seelische Behinderung, Suchtkrankheiten
284	73	257	hirnorganische Anfälle (auch mit geistig-seelischen Störungen) mit neurologischen Ausfallserscheinungen am Bewegungsapparat
2 260	1 000	6 889	hirnorganisches Psychosyndrom (Hirnleistungsschwäche, organische Wesensänderung) ohne neurologische Ausfallserscheinungen am Bewegungsapparat; symptomatische Psychosen
2 970	1 341	8 761	hirnorganisches Psychosyndrom (Hirnleistungsschwäche, organische Wesensänderung) mit neurologischen Ausfallserscheinungen am Bewegungsapparat
5 166	717	1 846	Störungen der geistigen Entwicklung (z. B. Lernbehinderung, geistige Behinderung)
3 149	775	1 948	körperlich nicht begründbare (endogene) Psychosen (Schizophrenie, affektive Psychosen)
1 501	602	800	Neurosen; Persönlichkeits- und Verhaltensstörungen
1 773	350	443	Suchtkrankheiten
7 869	3 291	10 916	Sonstige und ungenügend bezeichnete Behinderungen
624	456	919	nur Behinderungen mit Einzel-GdB unter 25
7 245	2 835	9 997	anderweitig nicht einzuordnende oder ungenügend bezeichnete Behinderungen
66 115	30 693	152 772	Insgesamt

11. Schwerbehinderte Menschen am 31. Dezember 2007 nach Art der schwersten Behinderung und Alter - männlich

Art der schwersten Behinderung	Insgesamt	Alter von ... bis		
		unter 15	15 - 25	25 - 45
Verlust oder Teilverlust von Gliedmaßen	3 188	17	46	298
eines Armes	609	10	23	72
eines Beines	2 051	5	14	168
beider Arme	134	1	6	23
beider Beine	312	-	1	22
eines Armes und eines Beines	49	-	-	6
von drei oder vier Gliedmaßen	33	1	2	7
Funktionseinschränkung von Gliedmaßen	23 410	109	298	1 507
eines Armes	2 036	14	48	290
eines Beines	6 807	17	65	417
beider Arme	342	2	6	35
beider Beine	12 165	60	105	525
eines Armes und eines Beines	1 244	9	45	144
von drei Gliedmaßen	307	-	1	22
beider Arme und beider Beine	509	7	28	74
Funktionseinschränkung der Wirbelsäule und des Rumpfes, Deformierung des Brustkorbes	5 066	7	48	287
Deformierung des Brustkorbes mit Funktionseinschränkung der Wirbelsäule	27	1	1	2
Funktionseinschränkung der Wirbelsäule	4 480	4	40	261
Funktionseinschränkung der Wirbelsäule und der Gliedmaßen	528	2	6	20
sonstige Einschränkung der Stützfunktion des Rumpfes	31	-	1	4
Blindheit und Sehbehinderung	8 200	99	257	873
Blindheit oder Verlust beider Augen	2 166	21	74	286
hochgradige Sehbehinderung	902	14	17	59
sonstige Sehbehinderung	5 132	64	166	528
Sprach- oder Sprechstörungen, Taubheit, Schwerhörigkeit, Gleichgewichtsstörungen	7 970	154	353	822
Sprach- oder Sprechstörungen	418	6	13	29
Taubheit	803	41	52	153
Taubheit kombiniert mit Störungen der Sprachentwicklung und entsprechenden Störungen der geistigen Entwicklung	573	29	66	130
Schwerhörigkeit, auch kombiniert mit Gleichgewichtsstörungen	6 102	77	221	508
Gleichgewichtsstörungen	74	1	1	2

unter ... Jahren			Art der schwersten Behinderung
45 - 60	60 - 65	65 und mehr	
663	244	1 920	Verlust oder Teilverlust von Gliedmaßen
107	29	368	eines Armes
443	173	1 248	eines Beines
33	14	57	beider Arme
55	25	209	beider Beine
19	2	22	eines Armes und eines Beines
6	1	16	von drei oder vier Gliedmaßen
4 773	2 758	13 965	Funktionseinschränkung von Gliedmaßen
474	210	1 000	eines Armes
1 454	744	4 110	eines Beines
97	53	149	beider Arme
2 317	1 536	7 622	beider Beine
260	111	675	eines Armes und eines Beines
64	50	170	von drei Gliedmaßen
107	54	239	beider Arme und beider Beine
1 188	839	2 697	Funktionseinschränkung der Wirbelsäule und des Rumpfes, Deformierung des Brustkorbes
6	2	15	Deformierung des Brustkorbes mit Funktionseinschränkung der Wirbelsäule
1 043	758	2 374	Funktionseinschränkung der Wirbelsäule
134	77	289	Funktionseinschränkung der Wirbelsäule und der Gliedmaßen
5	2	19	sonstige Einschränkung der Stützfunktion des Rumpfes
1 580	666	4 725	Blindheit und Sehbehinderung
413	129	1 243	Blindheit oder Verlust beider Augen
126	50	636	hochgradige Sehbehinderung
1 041	487	2 846	sonstige Sehbehinderung
1 569	849	4 223	Sprach- oder Sprechstörungen, Taubheit, Schwerhörigkeit, Gleichgewichtsstörungen
180	58	132	Sprach- oder Sprechstörungen
154	64	339	Taubheit
			Taubheit kombiniert mit Störungen der Sprachentwicklung und entsprechenden Störungen der geistigen Entwicklung
145	47	156	Schwerhörigkeit, auch kombiniert mit Gleichgewichtsstörungen
1 078	672	3 546	Gleichgewichtsstörungen
12	8	50	Gleichgewichtsstörungen

Noch: 11. Schwerbehinderte Menschen am 31. Dezember 2007 nach Art der schwersten
Behinderung und Alter - männlich

Art der schwersten Behinderung	Insgesamt	Alter von ... bis		
		unter 15	15 - 25	25 - 45
Verlust einer Brust oder beider Brüste, Entstellungen u. a.	331	89	21	40
Kleinwuchs	51	-	6	16
Entstellungen, belästigende oder abstoßende Absonderungen oder Gerüche	191	89	14	15
Verlust einer Brust oder beider Brüste	89	-	1	9
Beeinträchtigung der Funktion von inneren Organen bzw. Organsystemen	46 413	344	574	2 573
von Herz - Kreislauf	7 548	33	39	190
von Herz - Kreislauf und einem oder mehreren weiteren inneren Organen	3 622	7	10	39
der oberen Atemwege	531	5	1	16
der oberen Atemwege und eines oder mehrerer weiterer innerer Organe	156	1	1	8
der tieferen Atemwege und Lungen	3 881	13	26	121
der tieferen Atemwege und Lungen sowie eines oder mehrerer weiterer innerer Organe	2 068	7	4	27
der Verdauungsorgane	5 147	36	34	308
der Verdauungsorgane und eines oder mehrerer weiterer innerer Organe	2 452	4	9	80
der Harnorgane	3 690	22	51	294
der Harnorgane und eines oder mehrerer weiterer innerer Organe	2 163	5	10	99
der Geschlechtsorgane	5 532	3	34	311
der Geschlechtsorgane und eines oder mehrerer weiterer innerer Organe	1 953	-	5	27
der inneren Sekretion und/oder des Stoffwechsels	4 103	123	248	635
der inneren Sekretion und/oder des Stoffwechsels und eines oder mehrerer weiterer innerer Organe	1 830	11	26	124
des Blutes und des retikulo-endothelialen Systems	1 370	69	68	259
des Blutes und des retikulo-endothelialen Systems und eines oder mehrerer weiterer innerer Organe	367	5	8	35
Querschnittlähmung, zerebrale Störungen, geistig-seelische Behinderung, Suchtkrankheiten	37 665	1 270	3 588	9 539
Querschnittlähmung	567	3	24	205
hirnorganische Anfälle (auch mit geistig-seelischen Störungen) ohne neurologische Ausfallerscheinungen am Bewegungsapparat	1 994	59	143	599

unter ... Jahren			Art der schwersten Behinderung
45 - 60	60 - 65	65 und mehr	
57	33	91	Verlust einer Brust oder beider Brüste, Entstellungen u. a.
17	5	7	Kleinwuchs
20	11	42	Entstellungen, belästigende oder abstoßende Absonderungen oder Gerüche
20	17	42	Verlust einer Brust oder beider Brüste
9 777	6 548	26 597	Beeinträchtigung der Funktion von inneren Organen bzw. Organsystemen
1 141	915	5 230	von Herz - Kreislauf
516	505	2 545	von Herz - Kreislauf und einem oder mehreren weiteren inneren Organen
190	74	245	der oberen Atemwege
27	27	92	der oberen Atemwege und eines oder mehrerer weiterer innerer Organe
676	528	2 517	der tieferen Atemwege und Lungen
294	274	1 462	der tieferen Atemwege und Lungen sowie eines oder mehrerer weiterer innerer Organe
1 490	815	2 464	der Verdauungsorgane
574	346	1 439	der Verdauungsorgane und eines oder mehrerer weiterer innerer Organe
967	496	1 860	der Harnorgane
457	278	1 314	der Harnorgane und eines oder mehrerer weiterer innerer Organe
736	832	3 616	der Geschlechtsorgane
151	221	1 549	der Geschlechtsorgane und eines oder mehrerer weiterer innerer Organe
1 420	611	1 066	der inneren Sekretion und/oder des Stoffwechsels
654	393	622	der inneren Sekretion und/oder des Stoffwechsels und eines oder mehrerer weiterer innerer Organe
395	186	393	des Blutes und des retikulo-endothelialen Systems
89	47	183	des Blutes und des retikulo-endothelialen Systems und eines oder mehrerer weiterer innerer Organe
10 550	2 865	9 853	Querschnittlähmung, zerebrale Störungen, geistig-seelische Behinderung, Suchtkrankheiten
192	41	102	Querschnittlähmung
657	156	380	hirnorganische Anfälle (auch mit geistig-seelischen Störungen) ohne neurologische Ausfallserscheinungen am Bewegungsapparat

Noch: 11. Schwerbehinderte Menschen am 31. Dezember 2007 nach Art der schwersten
Behinderung und Alter - männlich

Art der schwersten Behinderung	Insgesamt	Alter von ... bis		
		unter 15	15 - 25	25 - 45
Noch: Querschnittlähmung, zerebrale Störungen, geistig-seelische Behinderung, Sucht- krankheiten				
hirnorganische Anfälle (auch mit geistig-seelischen Störungen) mit neurologischen Ausfallserschei- nungen am Bewegungsapparat	520	15	46	158
hirnorganisches Psychosyndrom (Hirnleistungs- schwäche, organische Wesensänderung) ohne neurologische Ausfallserscheinungen am Bewe- gungsapparat; symptomatische Psychosen	6 072	90	282	893
hirnorganisches Psychosyndrom (Hirnleistungs- schwäche, organische Wesensänderung) mit neurologischen Ausfallserscheinungen am Bewegungsapparat	8 551	226	425	946
Störungen der geistigen Entwicklung (z. B. Lern- behinderung, geistige Behinderung)	12 439	851	2 464	4 917
körperlich nicht begründbare (endogene) Psy- chosen (Schizophrenie, affektive Psychosen)	3 613	7	107	1 068
Neurosen; Persönlichkeits- und Verhaltens- störungen	1 356	18	58	324
Suchtkrankheiten	2 553	1	39	429
Sonstige und ungenügend bezeichnete Behinde- rungen	13 653	644	603	1 797
nur Behinderungen mit Einzel-GdB unter 25	1 118	4	24	85
anderweitig nicht einzuordnende oder ungenügend bezeichnete Behinderungen	12 535	640	579	1 712
Insgesamt	145 896	2 733	5 788	17 736

unter ... Jahren			Art der schwersten Behinderung
45 - 60	60 - 65	65 und mehr	
			Noch: Querschnittlähmung, zerebrale Störungen, geistig-seelische Behinderung, Suchtkrankheiten
149	28	124	hirnorganische Anfälle (auch mit geistig-seelischen Störungen) mit neurologischen Ausfallserscheinungen am Bewegungsapparat
1 369	611	2 827	hirnorganisches Psychosyndrom (Hirnleistungsschwäche, organische Wesensänderung) ohne neurologische Ausfallserscheinungen am Bewegungsapparat; symptomatische Psychosen
1 814	845	4 295	hirnorganisches Psychosyndrom (Hirnleistungsschwäche, organische Wesensänderung) mit neurologischen Ausfallserscheinungen am Bewegungsapparat
2 941	391	875	Störungen der geistigen Entwicklung (z. B. Lernbehinderung, geistige Behinderung)
1 444	309	678	körperlich nicht begründbare (endogene) Psychosen (Schizophrenie, affektive Psychosen)
512	206	238	Neurosen; Persönlichkeits- und Verhaltensstörungen
1 472	278	334	Suchtkrankheiten
3 823	1 647	5 139	Sonstige und ungenügend bezeichnete Behinderungen
308	243	454	nur Behinderungen mit Einzel-GdB unter 25
3 515	1 404	4 685	anderweitig nicht einzuordnende oder ungenügend bezeichnete Behinderungen
33 980	16 449	69 210	Insgesamt

12. Schwerbehinderte Menschen am 31. Dezember 2007 nach Art der schwersten Behinderung und Alter - weiblich

Art der schwersten Behinderung	Insgesamt	Alter von ... bis		
		unter 15	15 - 25	25 - 45
Verlust oder Teilverlust von Gliedmaßen	908	9	28	98
eines Armes	141	6	9	30
eines Beines	546	-	8	46
beider Arme	66	1	6	6
beider Beine	107	1	3	8
eines Armes und eines Beines	25	1	1	3
von drei oder vier Gliedmaßen	23	-	1	5
Funktionseinschränkung von Gliedmaßen	29 473	62	233	1 084
eines Armes	958	6	32	105
eines Beines	7 066	8	50	297
beider Arme	217	4	5	22
beider Beine	19 284	37	88	487
eines Armes und eines Beines	960	3	30	104
von drei Gliedmaßen	327	1	5	7
beider Arme und beider Beine	661	3	23	62
Funktionseinschränkung der Wirbelsäule und des Rumpfes, Deformierung des Brustkorbes	6 981	8	61	386
Deformierung des Brustkorbes mit Funktionseinschränkung der Wirbelsäule	20	-	1	1
Funktionseinschränkung der Wirbelsäule	6 247	8	55	357
Funktionseinschränkung der Wirbelsäule und der Gliedmaßen	685	-	5	28
sonstige Einschränkung der Stützfunktion des Rumpfes	29	-	-	-
Blindheit und Sehbehinderung	14 394	65	206	680
Blindheit oder Verlust beider Augen	3 765	14	69	232
hochgradige Sehbehinderung	2 101	8	15	53
sonstige Sehbehinderung	8 528	43	122	395
Sprach- oder Sprechstörungen, Taubheit, Schwerhörigkeit, Gleichgewichtsstörungen	8 549	134	277	794
Sprach- oder Sprechstörungen	218	3	9	17
Taubheit	922	32	47	121
Taubheit kombiniert mit Störungen der Sprachentwicklung und entsprechenden Störungen der geistigen Entwicklung	531	24	50	120
Schwerhörigkeit, auch kombiniert mit Gleichgewichtsstörungen	6 754	74	171	529
Gleichgewichtsstörungen	124	1	-	7

unter ... Jahren			Art der schwersten Behinderung
45 - 60	60 - 65	65 und mehr	
191	61	521	Verlust oder Teilverlust von Gliedmaßen
44	10	42	eines Armes
112	35	345	eines Beines
17	5	31	beider Arme
11	7	77	beider Beine
2	2	16	eines Armes und eines Beines
5	2	10	von drei oder vier Gliedmaßen
4 543	2 602	20 949	Funktionseinschränkung von Gliedmaßen
218	117	480	eines Armes
1 096	597	5 018	eines Beines
39	23	124	beider Arme
2 825	1 695	14 152	beider Beine
205	97	521	eines Armes und eines Beines
48	24	242	von drei Gliedmaßen
112	49	412	beider Arme und beider Beine
1 476	847	4 203	Funktionseinschränkung der Wirbelsäule und des Rumpfes, Deformierung des Brustkorbes
7	1	10	Deformierung des Brustkorbes mit Funktionseinschränkung der Wirbelsäule
1 338	774	3 715	Funktionseinschränkung der Wirbelsäule
125	69	458	Funktionseinschränkung der Wirbelsäule und der Gliedmaßen
6	3	20	sonstige Einschränkung der Stützfunktion des Rumpfes
1 471	753	11 219	Blindheit und Sehbehinderung
337	143	2 970	Blindheit oder Verlust beider Augen
111	46	1 868	hochgradige Sehbehinderung
1 023	564	6 381	sonstige Sehbehinderung
1 526	782	5 036	Sprach- oder Sprechstörungen, Taubheit, Schwerhörigkeit, Gleichgewichtsstörungen
67	27	95	Sprach- oder Sprechstörungen
165	62	495	Taubheit
120	52	165	Taubheit kombiniert mit Störungen der Sprachentwicklung und entsprechenden Störungen der geistigen Entwicklung
1 160	635	4 185	Schwerhörigkeit, auch kombiniert mit Gleichgewichtsstörungen
14	6	96	Gleichgewichtsstörungen

Noch: 12. Schwerbehinderte Menschen am 31. Dezember 2007 nach Art der schwersten
Behinderung und Alter - weiblich

Art der schwersten Behinderung	Insgesamt	Alter von ... bis		
		unter 15	15 - 25	25 - 45
Verlust einer Brust oder beider Brüste, Entstellungen u. a.	11 789	43	26	757
Kleinwuchs	111	1	15	33
Entstellungen, belästigende oder abstoßende Absonderungen oder Gerüche	112	42	8	11
Verlust einer Brust oder beider Brüste	11 566	-	3	713
Beeinträchtigung der Funktion von inneren Organen bzw. Organsystemen	31 687	259	476	2 300
von Herz - Kreislauf	5 239	36	35	123
von Herz - Kreislauf und einem oder mehreren weiteren inneren Organen	2 604	7	9	30
der oberen Atemwege	178	5	1	8
der oberen Atemwege und eines oder mehrerer weiterer innerer Organe	68	-	-	4
der tieferen Atemwege und Lungen	2 389	9	10	129
der tieferen Atemwege und Lungen sowie eines oder mehrerer weiterer innerer Organe	1 113	3	2	33
der Verdauungsorgane	4 045	29	32	305
der Verdauungsorgane und eines oder mehrerer weiterer innerer Organe	1 709	7	5	59
der Harnorgane	2 413	14	31	176
der Harnorgane und eines oder mehrerer weiterer innerer Organe	1 353	5	11	56
der Geschlechtsorgane	3 031	-	4	393
der Geschlechtsorgane und eines oder mehrerer weiterer innerer Organe	854	-	3	63
der inneren Sekretion und/oder des Stoffwechsels	3 697	93	238	611
der inneren Sekretion und/oder des Stoffwechsels und eines oder mehrerer weiterer innerer Organe	1 488	9	28	126
des Blutes und des retikulo-endothelialen Systems	1 171	41	58	160
des Blutes und des retikulo-endothelialen Systems und eines oder mehrerer weiterer innerer Organe	335	1	9	24
Querschnittlähmung, zerebrale Störungen, geistig-seelische Behinderung, Suchtkrankheiten	32 355	787	2 364	6 525
Querschnittlähmung	253	1	24	74
hirnorganische Anfälle (auch mit geistig-seelischen Störungen) ohne neurologische Ausfallerscheinungen am Bewegungsapparat	2 069	46	156	507

unter ... Jahren			Art der schwersten Behinderung
45 - 60	60 - 65	65 und mehr	
3 902	1 597	5 464	Verlust einer Brust oder beider Brüste, Entstellungen u. a.
27	14	21	Kleinwuchs
20	8	23	Entstellungen, belästigende oder abstoßende Absonderungen oder Gerüche
3 855	1 575	5 420	Verlust einer Brust oder beider Brüste
6 809	3 556	18 287	Beeinträchtigung der Funktion von inneren Organen bzw. Organsystemen
462	373	4 210	von Herz - Kreislauf
201	170	2 187	von Herz - Kreislauf und einem oder mehreren weiteren inneren Organen
51	23	90	der oberen Atemwege
9	9	46	der oberen Atemwege und eines oder mehrerer weiterer innerer Organe
513	314	1 414	der tieferen Atemwege und Lungen
196	154	725	der tieferen Atemwege und Lungen sowie eines oder mehrerer weiterer innerer Organe
1 069	502	2 108	der Verdauungsorgane
332	172	1 134	der Verdauungsorgane und eines oder mehrerer weiterer innerer Organe
623	277	1 292	der Harnorgane
240	148	893	der Harnorgane und eines oder mehrerer weiterer innerer Organe
1 024	375	1 235	der Geschlechtsorgane
184	116	488	der Geschlechtsorgane und eines oder mehrerer weiterer innerer Organe
1 101	482	1 172	der inneren Sekretion und/oder des Stoffwechsels
419	228	678	der inneren Sekretion und/oder des Stoffwechsels und eines oder mehrerer weiterer innerer Organe
322	164	426	des Blutes und des retikulo-endothelialen Systems
63	49	189	des Blutes und des retikulo-endothelialen Systems und eines oder mehrerer weiterer innerer Organe
8 171	2 402	12 106	Querschnittlähmung, zerebrale Störungen, geistig-seelische Behinderung, Suchtkrankheiten
75	20	59	Querschnittlähmung
694	192	474	hirnorganische Anfälle (auch mit geistig-seelischen Störungen) ohne neurologische Ausfallserscheinungen am Bewegungsapparat

Noch: 12. Schwerbehinderte Menschen am 31. Dezember 2007 nach Art der schwersten
Behinderung und Alter - weiblich

Art der schwersten Behinderung	Insgesamt	Alter von ... bis		
		unter 15	15 - 25	25 - 45
Noch: Querschnittlähmung, zerebrale Störungen, geistig-seelische Behinderung, Sucht- krankheiten				
hirnorganische Anfälle (auch mit geistig-seelischen Störungen) mit neurologischen Ausfallserschei- nungen am Bewegungsapparat	506	12	52	129
hirnorganisches Psychosyndrom (Hirnleistungs- schwäche, organische Wesensänderung) ohne neurologische Ausfallserscheinungen am Bewe- gungsapparat; symptomatische Psychosen	6 055	73	179	461
hirnorganisches Psychosyndrom (Hirnleistungs- schwäche, organische Wesensänderung) mit neurologischen Ausfallserscheinungen am Bewegungsapparat	7 157	170	285	584
Störungen der geistigen Entwicklung (z. B. Lern- behinderung, geistige Behinderung)	8 996	481	1 550	3 443
körperlich nicht begründbare (endogene) Psy- chosen (Schizophrenie, affektive Psychosen)	4 272	1	33	797
Neurosen; Persönlichkeits- und Verhaltens- störungen	2 466	3	75	441
Suchtkrankheiten	581	-	10	89
Sonstige und ungenügend bezeichnete Behinde- rungen	14 453	495	476	2 015
nur Behinderungen mit Einzel-GdB unter 25	1 094	6	11	83
anderweitig nicht einzuordnende oder ungenügend bezeichnete Behinderungen	13 359	489	465	1 932
Insgesamt	150 589	1 862	4 147	14 639

unter ... Jahren			Art der schwersten Behinderung
45 - 60	60 - 65	65 und mehr	
			Noch: Querschnittlähmung, zerebrale Störungen, geistig-seelische Behinderung, Suchtkrankheiten
135	45	133	hirnorganische Anfälle (auch mit geistig-seelischen Störungen) mit neurologischen Ausfallserscheinungen am Bewegungsapparat
891	389	4 062	hirnorganisches Psychosyndrom (Hirnleistungsschwäche, organische Wesensänderung) ohne neurologische Ausfallserscheinungen am Bewegungsapparat; symptomatische Psychosen
1 156	496	4 466	hirnorganisches Psychosyndrom (Hirnleistungsschwäche, organische Wesensänderung) mit neurologischen Ausfallserscheinungen am Bewegungsapparat
2 225	326	971	Störungen der geistigen Entwicklung (z. B. Lernbehinderung, geistige Behinderung)
1 705	466	1 270	körperlich nicht begründbare (endogene) Psychosen (Schizophrenie, affektive Psychosen)
989	396	562	Neurosen; Persönlichkeits- und Verhaltensstörungen
301	72	109	Suchtkrankheiten
4 046	1 644	5 777	Sonstige und ungenügend bezeichnete Behinderungen
316	213	465	nur Behinderungen mit Einzel-GdB unter 25
3 730	1 431	5 312	anderweitig nicht einzuordnende oder ungenügend bezeichnete Behinderungen
32 135	14 244	83 562	Insgesamt

13. Schwerbehinderte Menschen am 31. Dezember 2007 nach Ursache der schwersten Behinderung und Grad der Behinderung

Ursache der schwersten Behinderung	Schwerbehinderte Menschen		Grad der	
	insgesamt	Anteil in %	50	60
				männlich
Angeborene Behinderung	13 405	9,2	2 049	1 005
Arbeitsunfall ¹⁾ , Berufskrankheit	3 166	2,2	1 174	616
Verkehrsunfall	1 820	1,2	598	258
Häuslicher Unfall	414	0,3	155	66
Sonstiger oder nicht näher bezeichneter Unfall	1 301	0,9	441	216
Anerkannte Kriegs-, Wehrdienst- oder Zivildienstbeschädigung	2 934	2,0	672	500
Allgemeine Krankheit (einschl. Impfschäden)	118 816	81,4	35 306	18 989
Sonstige, mehrere oder ungenügend bezeichnete Ursachen	4 040	2,8	1 141	622
Zusammen	145 896	100	41 536	22 272
				weiblich
Angeborene Behinderung	11 956	7,9	2 243	1 024
Arbeitsunfall ¹⁾ , Berufskrankheit	610	0,4	251	113
Verkehrsunfall	747	0,5	266	132
Häuslicher Unfall	259	0,2	101	39
Sonstiger oder nicht näher bezeichneter Unfall	619	0,4	215	116
Anerkannte Kriegs-, Wehrdienst- oder Zivildienstbeschädigung	181	0,1	58	24
Allgemeine Krankheit (einschl. Impfschäden)	132 786	88,2	38 978	22 009
Sonstige, mehrere oder ungenügend bezeichnete Ursachen	3 431	2,3	969	514
Zusammen	150 589	100	43 081	23 971
				Insgesamt
Angeborene Behinderung	25 361	8,6	4 292	2 029
Arbeitsunfall ¹⁾ , Berufskrankheit	3 776	1,3	1 425	729
Verkehrsunfall	2 567	0,9	864	390
Häuslicher Unfall	673	0,2	256	105
Sonstiger oder nicht näher bezeichneter Unfall	1 920	0,6	656	332
Anerkannte Kriegs-, Wehrdienst- oder Zivildienstbeschädigung	3 115	1,1	730	524
Allgemeine Krankheit (einschl. Impfschäden)	251 602	84,9	74 284	40 998
Sonstige, mehrere oder ungenügend bezeichnete Ursachen	7 471	2,5	2 110	1 136
Zusammen	296 485	100	84 617	46 243

1) Einschließlich Wege- und Betriebswegeunfall

Behinderung von ...				Ursache der schwersten Behinderung
70	80	90	100	
1 023	1 600	423	7 305	Angeborene Behinderung
475	349	137	415	Arbeitsunfall ¹⁾ , Berufskrankheit
238	244	86	396	Verkehrsunfall
38	45	18	92	Häuslicher Unfall
147	105	61	331	Sonstiger oder nicht näher bezeichneter Unfall
441	477	252	592	Anerkannte Kriegs-, Wehrdienst- oder Zivildienstbeschädigung
13 248	15 768	6 245	29 260	Allgemeine Krankheit (einschl. Impfschäden)
525	563	220	969	Sonstige, mehrere oder ungenügend bezeichnete Ursachen
16 135	19 151	7 442	39 360	Zusammen
940	1 380	393	5 976	Angeborene Behinderung
81	56	24	85	Arbeitsunfall ¹⁾ , Berufskrankheit
96	78	38	137	Verkehrsunfall
22	26	16	55	Häuslicher Unfall
82	62	24	120	Sonstiger oder nicht näher bezeichneter Unfall
29	17	12	41	Anerkannte Kriegs-, Wehrdienst- oder Zivildienstbeschädigung
14 364	16 342	7 183	33 910	Allgemeine Krankheit (einschl. Impfschäden)
482	440	209	817	Sonstige, mehrere oder ungenügend bezeichnete Ursachen
16 096	18 401	7 899	41 141	Zusammen
1 963	2 980	816	13 281	Angeborene Behinderung
556	405	161	500	Arbeitsunfall ¹⁾ , Berufskrankheit
334	322	124	533	Verkehrsunfall
60	71	34	147	Häuslicher Unfall
229	167	85	451	Sonstiger oder nicht näher bezeichneter Unfall
470	494	264	633	Anerkannte Kriegs-, Wehrdienst- oder Zivildienstbeschädigung
27 612	32 110	13 428	63 170	Allgemeine Krankheit (einschl. Impfschäden)
1 007	1 003	429	1 786	Sonstige, mehrere oder ungenügend bezeichnete Ursachen
32 231	37 552	15 341	80 501	Insgesamt

14. Schwerbehinderte Menschen am 31. Dezember 2007 nach Art der schwersten und weiteren Behinderungen

Lfd. Nr.	Art der schwersten Behinderung	Insgesamt	Darunter mit ¹⁾		Art der	
			einer	zwei	Verlust oder Teilverlust von Gliedmaßen	Funktions-einschränkung von Gliedmaßen
			weiteren Behinderung(en)			
1	Körperliche Behinderungen	198 075	21 282	5 750	112	5 588
2	Verlust oder Teilverlust von Gliedmaßen	4 096	489	140	x	92
3	Funktionseinschränkung von Gliedmaßen	52 883	6 013	1 459	12	x
4	Funktionseinschränkung der Wirbelsäule und des Rumpfes, Deformierung des Brustkorbes	12 047	1 867	529	3	867
5	Querschnittlähmung	820	38	8	1	-
6	Blindheit und Sehbehinderung	22 594	3 288	1 166	32	970
7	Sprach- oder Sprechstörungen, Taubheit, Schwerhörigkeit, Gleichgewichtsstörungen ²⁾	15 415	1 868	637	7	597
8	Verlust einer Brust oder beider Brüste, Entstellungen u. a.	12 120	905	243	2	316
9	Beeinträchtigung der Funktion von inneren Organen bzw. Organsystemen	78 100	6 814	1 568	55	2 746
10	Geistig-seelische Behinderungen	70 304	5 782	1 309	61	1 151
11	hirnorganische Anfälle	5 089	427	96	3	86
12	hirnorganisches Psychosyndrom, symptomatische Psychosen	27 835	2 963	806	41	462
13	Störungen der geistigen Entwicklung ³⁾	22 539	1 308	160	7	295
14	Psychosen (Schizophrenie, affektive Psychosen), Neurosen, Persönlichkeits- und Verhaltensstörungen	11 707	866	208	8	238
15	Suchtkrankheiten	3 134	218	39	2	70
16	Sonstige und ungenügend bezeichnete Behinderungen	28 106	1 854	380	13	465
17	Insgesamt	296 485	28 918	7 439	186	7 204

1) Die schwerbehinderten Menschen mit weiteren Behinderungen werden als Person nur einmal gezählt, bei der Aufgliederung nach den weiteren Behinderungsarten wird jede in Frage kommende Behinderungsart nachgewiesen.

2) Ohne Taubheit, die mit Sprach- und geistigen Entwicklungsstörungen verbunden ist.

3) Einschließlich Taubheit, die mit Sprach- und geistigen Entwicklungsstörungen verbunden ist.

weiteren Behinderung							Lfd. Nr.
Funktionseinschränkung der Wirbelsäule des Rumpfes, Deformierung des Brustkorbes	Blindheit und Sehbehinderung	Sprach- oder Sprechstörungen, Taubheit, Schwerhörigkeit, Gleichgewichtsstörungen	Verlust einer Brust oder beider Brüste, Entstellungen u. a.	Beeinträchtigung der Funktion von inneren Organen bzw. Organ-systemen	Querschnittslähmung, zerebrale Störungen, geistig-seelische Behinderungen, Suchtkrankheiten	sonstige und ungenügend bezeichnete Behinderungen	
6 236	2 393	2 368	548	8 842	4 007	2 688	1
91	49	49	3	371	73	41	2
2 376	705	593	191	3 801	691	562	3
1	163	165	29	1 161	351	185	4
8	2	1	1	31	4	6	5
577	x	627	91	2 019	953	351	6
484	347	22	63	1 010	398	214	7
264	91	57	-	449	134	78	8
2 435	1 036	854	170	x	1 403	1 251	9
1 217	1 322	712	138	3 230	39	530	10
137	97	46	8	190	1	51	11
563	731	365	67	2 101	3	242	12
201	359	191	32	381	28	134	13
289	107	98	29	426	1	86	14
27	28	12	2	132	6	17	15
405	313	178	39	1 009	192	x	16
7 858	4 028	3 258	725	13 081	4 238	3 218	17

**15. Schwerbehinderte Menschen mit einer und mehreren Behinderungen am
31. Dezember 2007 nach Alter, Geschlecht und Grad der Behinderung**

Alter von ... bis unter ... Jahren	Schwer- behinderte Menschen	Grad der Behinderung von ...					
		50 bis 70		80 und 90		100	
		männlich	weiblich	männlich	weiblich	männlich	weiblich
Insgesamt							
unter 15	4 595	1 101	748	631	407	1 001	707
15 - 25	9 935	2 581	1 808	1 020	651	2 187	1 688
25 - 45	32 375	8 878	8 130	2 481	1 901	6 377	4 608
45 - 60	66 115	20 535	21 281	5 428	4 654	8 017	6 200
60 - 65	30 693	10 684	9 926	2 600	2 037	3 165	2 281
65 und mehr	152 772	36 164	41 255	14 433	16 650	18 613	25 657
Insgesamt	296 485	79 943	83 148	26 593	26 300	39 360	41 141
mit einer Behinderung							
unter 15	4 424	1 066	733	608	389	954	674
15 - 25	9 456	2 489	1 741	973	613	2 060	1 580
25 - 45	30 219	8 330	7 685	2 301	1 769	5 886	4 248
45 - 60	60 372	18 819	19 511	4 918	4 234	7 285	5 605
60 - 65	27 372	9 599	8 843	2 319	1 786	2 812	2 013
65 und mehr	128 285	31 475	35 433	12 109	13 456	15 193	20 619
Insgesamt	260 128	71 778	73 946	23 228	22 247	34 190	34 739
mit mehreren Behinderungen							
unter 15	171	35	15	23	18	47	33
15 - 25	479	92	67	47	38	127	108
25 - 45	2 156	548	445	180	132	491	360
45 - 60	5 743	1 716	1 770	510	420	732	595
60 - 65	3 321	1 085	1 083	281	251	353	268
65 und mehr	24 487	4 689	5 822	2 324	3 194	3 420	5 038
Insgesamt	36 357	8 165	9 202	3 365	4 053	5 170	6 402

16. Behinderungen der schwerbehinderten Menschen am 31. Dezember 2007 nach Art und Anzahl der einzelnen Behinderungen

Art der Behinderung	Insgesamt	Davon als		
		schwerste	zweitschwerste	drittschwerste
Behinderung				
Körperliche Behinderungen	234 408	198 075	30 180	6 153
Verlust oder Teilverlust von Gliedmaßen	4 282	4 096	170	16
Funktionseinschränkung von Gliedmaßen	60 087	52 883	6 069	1 135
Funktionseinschränkung der Wirbelsäule und des Rumpfes, Deformierung des Brustkorbes	19 905	12 047	6 222	1 636
Querschnittlähmung	829	820	8	1
Blindheit und Sehbehinderung	26 622	22 594	3 354	674
Sprach- oder Sprechstörungen, Taubheit, Schwerhörigkeit, Gleichgewichtsstörungen ¹⁾	18 657	15 415	2 683	559
Verlust einer Brust oder beider Brüste, Entstellungen u. a.	12 845	12 120	639	86
Beeinträchtigung der Funktion von inneren Organen bzw. Organsystemen	91 181	78 100	11 035	2 046
Geistig-seelische Behinderungen	74 549	70 304	3 655	590
hirnorganische Anfälle	5 464	5 089	327	48
hirnorganisches Psychosyndrom, symptomatische Psychosen	29 962	27 835	1 804	323
Störungen der geistigen Entwicklung ²⁾	22 942	22 539	383	20
Psychosen (Schizophrenie, affektive Psychosen), Neurosen, Persönlichkeits- und Verhaltensstörungen	12 927	11 707	1 025	195
Suchtkrankheiten	3 254	3 134	116	4
Sonstige und ungenügend bezeichnete Behinderungen	31 324	28 106	2 522	696
Insgesamt	340 281	296 485	36 357	7 439

1) Ohne Taubheit, die mit Sprach- und geistigen Entwicklungsstörungen verbunden ist.

2) Einschließlich Taubheit, die mit Sprach- und geistigen Entwicklungsstörungen verbunden ist.

17. Behinderungen der schwerbehinderten Menschen am 31. Dezember 2007 nach Art und Ursache

Art der Behinderung	Insgesamt	Anteil in %	Davon		
			Geburt	Arbeitsunfall ¹⁾	Verkehrsunfall ¹⁾
Körperliche Behinderungen	234 408	68,9	8 835	3 485	2 015
Verlust oder Teilverlust von Gliedmaßen	4 282	1,3	237	565	367
Funktionseinschränkung von Gliedmaßen	60 087	17,7	3 701	1 741	1 177
Funktionseinschränkung der Wirbelsäule und des Rumpfes, Deformierung des Brustkorbes	19 905	5,8	460	173	92
Querschnittlähmung	829	0,2	92	92	148
Blindheit und Sehbehinderung	26 622	7,8	1 383	204	96
Sprach- oder Sprechstörungen, Taubheit, Schwerhörigkeit, Gleichgewichtsstörungen ²⁾	18 657	5,5	1 580	316	32
Verlust einer Brust oder beider Brüste, Entstellungen u. a.	12 845	3,8	320	15	16
Beeinträchtigung der Funktion von inneren Organen bzw. Organsystemen	91 181	26,8	1 062	379	87
Geistig-seelische Behinderungen	74 549	21,9	16 035	368	619
hirnorganische Anfälle	5 464	1,6	682	41	63
hirnorganisches Psychosyndrom, symptomatische Psychosen	29 962	8,8	-	300	531
Störungen der geistigen Entwicklung ³⁾	22 942	6,7	15 353	19	19
Psychosen (Schizophrenie, affektive Psychosen), Neurosen, Persönlichkeits- und Verhaltensstörungen	12 927	3,8	-	7	5
Suchtkrankheiten	3 254	1,0	-	1	1
Sonstige und ungenügend bezeichnete Behinderungen	31 324	9,2	1 671	322	135
Insgesamt	340 281	100	26 541	4 175	2 769

1) Einschließlich Wege- und Betriebswegeunfall und Berufskrankheiten

2) Ohne Taubheit, die mit Sprach- und geistigen Entwicklungsstörungen verbunden ist.

3) Einschließlich Taubheit, die mit Sprach- und geistigen Entwicklungsstörungen verbunden ist.

verursacht durch				Art der Behinderung
sonstigen einschl. häus- lichen Unfall	Kriegs-, Wehr- oder Zivil- dienst	allgemeine Krankheit	andere Ursachen	
2 414	2 812	209 466	5 381	Körperliche Behinderungen
296	772	1 908	137	Verlust oder Teilverlust von Gliedmaßen
1 421	1 404	48 049	2 594	Funktionseinschränkung von Gliedmaßen
136	62	18 462	520	Funktionseinschränkung der Wirbelsäule und des Rumpfes, Deformierung des Brustkorbes
170	3	300	24	Querschnittlähmung
233	194	23 926	586	Blindheit und Sehbehinderung
37	104	16 116	472	Sprach- oder Sprechstörungen, Taubheit, Schwerhörigkeit, Gleichgewichtsstörungen ²⁾
19	15	12 387	73	Verlust einer Brust oder beider Brüste, Entstellungen u. a.
102	258	88 318	975	Beeinträchtigung der Funktion von inneren Organen bzw. Organsystemen
361	173	54 740	2 253	Geistig-seelische Behinderungen
44	19	4 392	223	hirnorganische Anfälle
277	126	28 132	596	hirnorganisches Psychosyndrom, symptomatische Psychosen
27	10	6 408	1 106	Störungen der geistigen Entwicklung ³⁾
11	18	12 625	261	Psychosen (Schizophrenie, affek- tive Psychosen), Neurosen, Persönlichkeits- und Verhaltens- störungen
2	-	3 183	67	Suchtkrankheiten
194	399	27 943	660	Sonstige und ungenügend be- zeichnete Behinderungen
2 969	3 384	292 149	8 294	Insgesamt

18. Schwerbehinderte Menschen am 31. Dezember 2007 nach Kreisfreien Städten und Landkreisen sowie Grad der Behinderung

Kreisfreie Stadt Landkreis Direktionsbezirk Land	Schwerbehinderte Menschen			Grad der
	insgesamt	Anteil in %	je 1 000 Einwohner	50
Chemnitz, Stadt	19 174	6,5	78,3	5 223
Erzgebirgskreis	26 309	8,9	68,8	7 273
Mittelsachsen	22 953	7,7	67,5	6 431
Vogtlandkreis	18 088	6,1	71,3	4 874
Zwickau	25 397	8,6	72,0	6 509
Direktionsbezirk Chemnitz	111 921	37,7	71,1	30 310
Dresden, Stadt	36 103	12,2	71,1	10 691
Bautzen	22 998	7,8	69,0	6 735
Görlitz	21 747	7,3	75,3	5 968
Meißen	18 047	6,1	69,6	5 510
Sächsische Schweiz-Osterzgebirge	17 858	6,0	69,3	5 278
Direktionsbezirk Dresden	116 753	39,4	70,9	34 182
Leipzig, Stadt	35 525	12,0	69,6	10 483
Leipzig	18 173	6,1	66,2	5 442
Nordsachsen	14 113	4,8	65,9	4 200
Direktionsbezirk Leipzig	67 811	22,9	67,9	20 125
Sachsen	296 485	100	70,3	84 617

19. Schwerbehinderte Menschen am 31. Dezember 2007 nach Kreisfreien Städten und Landkreisen sowie Geschlecht und Alter

Kreisfreie Stadt Landkreis Direktionsbezirk Land	Insgesamt	Männlich	Weiblich	Alter
				unter 15
Chemnitz, Stadt	19 174	9 070	10 104	234
Erzgebirgskreis	26 309	13 390	12 919	356
Mittelsachsen	22 953	11 550	11 403	356
Vogtlandkreis	18 088	9 182	8 906	236
Zwickau	25 397	12 657	12 740	350
Direktionsbezirk Chemnitz	111 921	55 849	56 072	1 532
Dresden, Stadt	36 103	16 630	19 473	571
Bautzen	22 998	11 770	11 228	385
Görlitz	21 747	11 074	10 673	296
Meißen	18 047	8 867	9 180	346
Sächsische Schweiz-Osterzgebirge	17 858	8 905	8 953	312
Direktionsbezirk Dresden	116 753	57 246	59 507	1 910
Leipzig, Stadt	35 525	16 347	19 178	613
Leipzig	18 173	9 215	8 958	301
Nordsachsen	14 113	7 239	6 874	239
Direktionsbezirk Leipzig	67 811	32 801	35 010	1 153
Sachsen	296 485	145 896	150 589	4 595

Behinderung von ...					Kreisfreie Stadt Landkreis Direktionsbezirk Land
60	70	80	90	100	
2 911	2 081	2 362	1 121	5 476	Chemnitz, Stadt
4 212	2 824	3 199	1 407	7 394	Erzgebirgskreis
3 562	2 478	2 793	1 227	6 462	Mittelsachsen
2 902	1 856	2 103	978	5 375	Vogtlandkreis
3 902	2 834	3 140	1 480	7 532	Zwickau
17 489	12 073	13 597	6 213	32 239	Direktionsbezirk Chemnitz
5 656	4 076	4 739	1 857	9 084	Dresden, Stadt
3 334	2 490	2 935	997	6 507	Bautzen
3 139	2 310	2 813	986	6 531	Görlitz
2 774	2 059	2 339	867	4 498	Meißen
2 720	2 057	2 267	872	4 664	Sächsische Schweiz-Osterzgebirge
17 623	12 992	15 093	5 579	31 284	Direktionsbezirk Dresden
5 918	3 794	4 633	1 931	8 766	Leipzig, Stadt
2 933	1 921	2 413	896	4 568	Leipzig
2 280	1 451	1 816	722	3 644	Nordsachsen
11 131	7 166	8 862	3 549	16 978	Direktionsbezirk Leipzig
46 243	32 231	37 552	15 341	80 501	Sachsen

von ... bis unter ... Jahren					Kreisfreie Stadt Landkreis Direktionsbezirk Land
15 - 25	25 - 45	45 - 60	60 - 65	65 und und mehr	
572	1 942	4 192	2 109	10 125	Chemnitz, Stadt
881	2 714	6 796	2 839	12 723	Erzgebirgskreis
720	2 413	5 268	2 304	11 892	Mittelsachsen
542	1 968	4 205	2 175	8 962	Vogtlandkreis
820	2 641	5 870	2 753	12 963	Zwickau
3 535	11 678	26 331	12 180	56 665	Direktionsbezirk Chemnitz
975	3 905	6 897	3 661	20 094	Dresden, Stadt
991	2 928	5 482	2 290	10 922	Bautzen
796	2 522	5 066	2 060	11 007	Görlitz
689	1 885	3 803	1 843	9 481	Meißen
603	1 931	3 787	1 755	9 470	Sächsische Schweiz-Osterzgebirge
4 054	13 171	25 035	11 609	60 974	Direktionsbezirk Dresden
1 055	3 765	7 054	3 616	19 422	Leipzig, Stadt
699	1 970	4 336	1 897	8 970	Leipzig
592	1 791	3 359	1 391	6 741	Nordsachsen
2 346	7 526	14 749	6 904	35 133	Direktionsbezirk Leipzig
9 935	32 375	66 115	30 693	152 772	Sachsen

20. Schwerbehinderte Menschen am 31. Dezember 2007 nach Kreisfreien Städten und Landkreisen sowie Anzahl der Behinderungen und Ursache der schwersten Behinderung

Lfd. Nr.	Kreisfreie Stadt Landkreis Direktionsbezirk Land	Insgesamt	Mit einer Behinderung	Davon verursacht durch					Mit zwei Behinderungen
				Geburt	Unfall	Kriegs-, Wehr- oder Zivildienst	allgemeine Krankheit	andere Ursachen	
1	Chemnitz, Stadt	19 174	16 648	1 394	447	140	13 985	682	2 026
2	Erzgebirgskreis	26 309	22 934	2 155	871	210	18 724	974	2 761
3	Mittelsachsen	22 953	20 100	1 987	689	222	16 439	763	2 339
4	Vogtlandkreis	18 088	15 745	1 458	533	172	12 926	656	1 897
5	Zwickau	25 397	21 924	2 014	732	196	18 017	965	2 765
6	Direktionsbezirk Chemnitz	111 921	97 351	9 008	3 272	940	80 091	4 040	11 788
7	Dresden, Stadt	36 103	32 007	2 133	715	294	28 451	414	3 107
8	Bautzen	22 998	20 587	1 895	659	204	17 515	314	1 919
9	Görlitz	21 747	19 436	1 911	515	221	16 515	274	1 803
10	Meißen	18 047	16 163	1 251	461	180	14 017	254	1 432
11	Sächsische Schweiz-Osterzgebirge	17 858	15 862	1 174	462	170	13 829	227	1 517
12	Direktionsbezirk Dresden	116 753	104 055	8 364	2 812	1 069	90 327	1 483	9 778
13	Leipzig, Stadt	35 525	30 582	2 831	779	265	26 148	559	3 972
14	Leipzig	18 173	15 827	1 725	572	143	13 089	298	1 922
15	Nordsachsen	14 113	12 313	1 487	449	106	10 033	238	1 458
16	Direktionsbezirk Leipzig	67 811	58 722	6 043	1 800	514	49 270	1 095	7 352
17	Sachsen	296 485	260 128	23 415	7 884	2 523	219 688	6 618	28 918

21. Schwerbehinderte Menschen am 31. Dezember 2007 nach Kreisfreien Städten und Landkreisen sowie Art der schwersten Behinderung

Lfd. Nr.	Kreisfreie Stadt Landkreis Direktionsbezirk Land	Insgesamt	Art der			
			Verlust oder Teilverlust von Gliedmaßen	Funktionseinschränkung von Gliedmaßen	Funktionseinschränkung der Wirbelsäule und des Rumpfes, Deformierung des Brustkorbes	Blindheit und Sehbehinderung
1	Chemnitz, Stadt	19 174	208	3 618	686	1 802
2	Erzgebirgskreis	26 309	370	5 432	1 089	1 981
3	Mittelsachsen	22 953	344	4 446	859	1 913
4	Vogtlandkreis	18 088	259	3 488	709	1 359
5	Zwickau	25 397	353	4 980	959	2 037
6	Direktionsbezirk Chemnitz	111 921	1 534	21 964	4 302	9 092
7	Dresden, Stadt	36 103	391	6 136	1 721	2 459
8	Bautzen	22 998	333	3 737	1 022	1 415
9	Görlitz	21 747	274	3 511	975	1 377
10	Meißen	18 047	292	3 448	917	1 125
11	Sächsische Schweiz-Osterzgebirge	17 858	254	3 215	768	1 175
12	Direktionsbezirk Dresden	116 753	1 544	20 047	5 403	7 551
13	Leipzig, Stadt	35 525	474	5 588	1 348	3 426
14	Leipzig	18 173	314	3 000	575	1 501
15	Nordsachsen	14 113	230	2 284	419	1 024
16	Direktionsbezirk Leipzig	67 811	1 018	10 872	2 342	5 951
17	Sachsen	296 485	4 096	52 883	12 047	22 594

Davon verursacht durch					Mit drei Behinderungen	Davon verursacht durch					Lfd. Nr.
Geburt	Unfall	Kriegs-, Wehr- oder Zivildienst	allgemeine Krankheit	andere Ursachen		Geburt	Unfall	Kriegs-, Wehr- oder Zivildienst	allgemeine Krankheit	andere Ursachen	
102	52	34	1 757	81	500	10	6	7	462	15	1
175	95	44	2 346	101	614	18	17	6	548	25	2
154	82	46	1 998	59	514	12	13	12	457	20	3
131	51	36	1 611	68	446	12	7	8	405	14	4
175	82	46	2 347	115	708	14	13	17	645	19	5
737	362	206	10 059	424	2 782	66	56	50	2 517	93	6
133	60	30	2 849	35	989	25	17	14	929	4	7
113	62	33	1 683	28	492	14	27	7	433	11	8
96	43	17	1 615	32	508	18	14	14	453	9	9
69	39	18	1 290	16	452	17	11	6	408	10	10
66	54	28	1 354	15	479	10	5	11	448	5	11
477	258	126	8 791	126	2 920	84	74	52	2 671	39	12
257	117	67	3 454	77	971	34	22	19	885	11	13
149	70	39	1 621	43	424	11	18	11	375	9	14
121	58	18	1 237	24	342	10	17	4	304	7	15
527	245	124	6 312	144	1 737	55	57	34	1 564	27	16
1 741	865	456	25 162	694	7 439	205	187	136	6 752	159	17

schwersten Behinderung					Lfd. Nr.
Sprach- oder Sprechstörungen, Taubheit, Schwerhörigkeit, Gleichgewichtsstörungen	Verlust einer oder beider Brüste, Entstellungen u. a.	Beeinträchtigungen der Funktion von inneren Organen bzw. Organsystemen	Querschnittlähmung, zerebrale Störungen, geistig-seelische Behinderungen, Suchtkrankheiten	sonstige und ungenügend bezeichnete Behinderungen	
1 032	897	5 211	4 066	1 654	1
1 300	964	6 866	6 021	2 286	2
1 269	861	5 869	5 348	2 044	3
954	675	4 588	4 468	1 588	4
1 487	1 002	6 283	6 199	2 097	5
6 042	4 399	28 817	26 102	9 669	6
2 333	1 677	10 135	7 476	3 775	7
1 253	865	6 026	6 048	2 299	8
1 194	813	5 617	5 883	2 103	9
960	778	4 878	3 849	1 800	10
1 009	809	4 891	3 999	1 738	11
6 749	4 942	31 547	27 255	11 715	12
2 176	1 451	9 272	8 198	3 592	13
925	761	4 873	4 465	1 759	14
627	567	3 591	4 000	1 371	15
3 728	2 779	17 736	16 663	6 722	16
16 519	12 120	78 100	70 020	28 106	17