



# Statistischer Bericht



## Schwerbehinderte Menschen im Freistaat Sachsen

31. Dezember 2009

K III 1 – 2j/09

# Zeichenerklärung

- Nichts vorhanden (genau Null)
- 0 weniger als die Hälfte von 1 in der letzten besetzten Stelle, jedoch mehr als nichts
- ... Angabe fällt später an
- / Zahlenwert nicht sicher genug
- . Zahlenwert unbekannt oder geheim zu halten
- x Tabellenfach gesperrt, weil Aussage nicht sinnvoll
- () Aussagewert ist eingeschränkt
- p vorläufige Zahl
- r berichtigte Zahl
- s geschätzte Zahl

## Inhalt

	<b>Seite</b>
Vorbemerkungen	3
Ergebnisdarstellung	5
 <b>Tabellen</b>	
1. Schwerbehinderte Menschen am 31. Dezember 2009 nach Alter und Grad der Behinderung	9
2. Schwerbehinderte Menschen am 31. Dezember 2009 nach Alter und Geschlecht	9
3. Schwerbehinderte Menschen am 31. Dezember 2009 nach Direktionsbezirken, Kreisfreien Städten und Alter	10
4. Schwerbehinderte Menschen mit einem Grad der Behinderung von 100 am 31. Dezember 2009 nach Direktionsbezirken und Geschlecht	10
5. Schwerbehinderte Menschen am 31. Dezember 2009 nach Staatsangehörigkeit, Geschlecht und Alter	11
6. Schwerbehinderte Menschen am 31. Dezember 2009 nach der Art der schwersten Behinderung und Geschlecht	12
7. Schwerbehinderte Menschen am 31. Dezember 2009 nach Art und Grad der schwersten Behinderung - insgesamt	13
8. Schwerbehinderte Menschen am 31. Dezember 2009 nach Art und Grad der schwersten Behinderung - männlich	16
9. Schwerbehinderte Menschen am 31. Dezember 2009 nach Art und Grad der schwersten Behinderung - weiblich	19
10. Schwerbehinderte Menschen am 31. Dezember 2009 nach Art der schwersten Behinderung und Alter - insgesamt	22
11. Schwerbehinderte Menschen am 31. Dezember 2009 nach Art der schwersten Behinderung und Alter - männlich	28
12. Schwerbehinderte Menschen am 31. Dezember 2009 nach Art der schwersten Behinderung und Alter - weiblich	34
13. Schwerbehinderte Menschen am 31. Dezember 2009 nach Ursache der schwersten Behinderung und Grad der Behinderung	40
14. Schwerbehinderte Menschen am 31. Dezember 2009 nach Art der schwersten und weiteren Behinderungen	42
15. Schwerbehinderte Menschen mit einer und mehreren Behinderungen am 31. Dezember 2009 nach Alter, Geschlecht und Grad der Behinderung	44
16. Behinderungen der schwerbehinderten Menschen am 31. Dezember 2009 nach Art und Anzahl der einzelnen Behinderungen	45

	<b>Seite</b>
17. Behinderungen der schwerbehinderten Menschen am 31. Dezember 2009 nach Art und Ursache	46
18. Schwerbehinderte Menschen am 31. Dezember 2009 nach Kreisfreien Städten und Landkreisen sowie Grad der Behinderung	48
19. Schwerbehinderte Menschen am 31. Dezember 2009 nach Kreisfreien Städten und Landkreisen sowie Geschlecht und Alter	48
20. Schwerbehinderte Menschen am 31. Dezember 2009 nach Kreisfreien Städten und Landkreisen sowie Anzahl der Behinderungen und Ursache der schwersten Behinderung	50
21. Schwerbehinderte Menschen am 31. Dezember 2009 nach Kreisfreien Städten und Landkreisen sowie Art der schwersten Behinderung	50

### **Abbildungen**

Abb. 1 Schwerbehinderte Menschen im Freistaat Sachsen am 31. Dezember 1993 bis 2009 nach Anzahl der Behinderungen	5
Abb. 2 Schwerbehinderte Menschen im Freistaat Sachsen am 31. Dezember 2009 nach Geschlecht, Art und Ursache der schwersten Behinderung	6
Abb. 3 Schwerbehinderte Menschen im Freistaat Sachsen am 31. Dezember 2009 nach Alter und Grad der Behinderung	7
Abb. 4 Schwerbehinderte Menschen im Freistaat Sachsen am 31. Dezember 2009 nach Geschlecht und Grad der Behinderung	7
Abb. 5 Schwerbehinderte Menschen je 1 000 Einwohner im Freistaat Sachsen am 31. Dezember 2009 nach Kreisfreien Städten und Landkreisen	8

## Vorbemerkungen

### Rechtsgrundlagen

Rechtsgrundlage dieser Bundesstatistik ist seit dem 1. Juli 2001 § 131 Abs. 1 des Sozialgesetzbuches (SGB) - Neuntes Buch (IX) - Rehabilitation und Teilhabe behinderter Menschen - (Artikel 1 des Gesetzes vom 19. Juni 2001, BGBl. I S. 1046), zuletzt geändert durch Artikel 2 des Gesetzes vom 30. Juli 2009 (BGBl. I S. 2495), in Verbindung mit dem Gesetz über die Statistik für Bundeszwecke (Bundesstatistikgesetz - BStatG) vom 22. Januar 1987 (BGBl. I S. 462, 565), zuletzt geändert durch Art. 3 des Gesetzes vom 7. September 2007 (BGBl. I S. 2246). Bis zum 30. Juni 2001 war § 53 Abs. 1 des Gesetzes zur Sicherung der Eingliederung Schwerbehinderter in Arbeit, Beruf und Gesellschaft (Schwerbehindertengesetz - SchwbG) in der Fassung der Bekanntmachung vom 26. August 1986 (BGBl. I S. 1421, 1550), zuletzt geändert durch Artikel 28 des Gesetzes vom 16. Dezember 1997 (BGBl. I S. 2998) in Verbindung mit dem Gesetz über die Statistik für Bundeszwecke (Bundesstatistikgesetz - BStatG) vom 22. Januar 1987 (BGBl. I S. 462, 565), zuletzt geändert durch Artikel 9 des 3. Statistikkereinigungsgesetzes (3. StatBerG) vom 19. Dezember 1997 die Rechtsgrundlage dieser Bundesstatistik.

### Methodische Hinweise

Die Bundesstatistik über schwerbehinderte Menschen wird vom Statistischen Landesamt Sachsen ab dem Berichtsjahr 1993 im zweijährigen Erhebungsturnus jeweils zum Stichtag 31. Dezember durchgeführt. Auskunftspflichtig sind die Versorgungsämter bzw. der Kommunale Sozialverband Sachsen, welche für die Anerkennung der Behinderteneigenschaft und die damit verbundene Ausweisausstellung für Behinderte zuständig sind.

Das Recht schwerbehinderter Menschen gilt für Deutsche und Personen mit ausländischer Staatsangehörigkeit gleichermaßen. Voraussetzung ist, dass bei ihnen ein Grad der Behinderung von wenigstens 50 vorliegt und sie ihren Wohnsitz, ihren gewöhnlichen Aufenthalt oder ihre Beschäftigung auf einem Arbeitsplatz im Sinne des § 73 rechtmäßig im Geltungsbereich des SGB IX im Freistaat Sachsen haben. Behinderte Menschen mit einem Grad von weniger als 50 sind **nicht** Bestandteil der Statistik zu den schwerbehinderten Menschen.

Mit der Statistik über schwerbehinderte Menschen werden Informationen zu dem durch das jeweils geltende Gesetz geschützten Personenkreis wie Anzahl und persönliche Merkmale (Alter, Geschlecht, Staatsangehörigkeit und Wohnort) als auch Art, Ursache und Grad der Behinderung (GdB) gewonnen. Diese Informationen geben Auf-

schluss über gesundheitliche Schäden der Betroffenen und ermöglichen die notwendigen Maßnahmen zur Gewährung von Leistungen zugunsten des betroffenen Personenkreises.

Schwerbehinderte Menschen, die von den Versorgungsämtern bzw. dem Kommunalen Sozialverband als Antragsteller bereits erfasst wurden, aber deren Ausweis am Erhebungstichtag noch nicht ausgestellt bzw. nicht ausgehändigt war, werden im Rahmen dieser Statistik nicht nachgewiesen. Ebenfalls nicht in die Statistik einbezogen werden Personen, die zwar die Voraussetzung für eine Anerkennung als Behinderte besitzen, aber keinen Antrag bei der Versorgungsverwaltung stellten.

Jede Behinderung wird für sich einzeln (Einzel-GdB) bewertet. Bei Vorliegen mehrerer Behinderungen werden diese in der Reihenfolge der Schwere erfasst und derjenigen Behinderungsart zugeordnet, die mit den stärksten Beeinträchtigungen verbunden ist. Je schwerbehindertem Menschen können bis zu drei Behinderungen nach Art und Ursache erfasst werden.

Die Morbiditätsziffern (Erkrankungsziffern) wurden mit den Bevölkerungsdaten Stand 31. Dezember 2009 (Gebietsstand: 1. Januar 2010) berechnet.

### Definitionen

**Schwerbehinderte Menschen** sind Personen mit einem gültigen Schwerbehindertenausweis, die von den Versorgungsämtern aufgrund vorhandener gesundheitlicher Schäden einen Grad der Behinderung (GdB) von 50 oder mehr zuerkannt bekommen.

Der **Schwerbehindertenausweis** berechtigt zur Wahrnehmung besonderer Rechte und Hilfen im Arbeitsleben (z. B. Kündigungsschutz und Zusatzurlaub) und zum Ausgleich behinderungsbedingter Nachteile (z. B. im öffentlichen Personenverkehr).

Menschen sind im Sinne des SGB IX **behindert**, wenn ihre körperliche Funktion, geistige Fähigkeit oder seelische Gesundheit mit hoher Wahrscheinlichkeit länger als sechs Monate von dem für das Lebensalter typischen Zustand abweicht und daher ihre Teilhabe am Leben in der Gesellschaft beeinträchtigt ist. Sie sind von Behinderung bedroht, wenn die Beeinträchtigung zu erwarten ist.

Der **Grad der Behinderung** (GdB) ist die zahlenmäßige Bezifferung der Auswirkungen auf die Teilhabe am Leben in der Gesellschaft in Zehnergraden (20 - 100) bzw. ist allgemeiner Maßstab für den Schweregrad einer Behinderung. Liegen mehrere Beeinträchtigungen der Teilhabe am Leben in der Gesellschaft vor, so wird der GdB nach den Auswirkungen der Beeinträchtigungen in ihrer Ge-

samtheit unter Berücksichtigung ihrer wechselseitigen Beziehungen festgestellt.

Die **Art der Behinderung** wird in der Statistik der schwerbehinderten Menschen anhand von Kategorien erfasst. Entscheidend für die Zuordnung einer Kategorie ist die funktionelle und anatomische Veränderung. Die Krankheitsdiagnose gibt häufig die Behinderung nicht oder nur ungenügend wieder, z. B. Multiple Sklerose, signiert wird der Funktionsausfall an Gliedmaßen. Eine Zuordnung zu den drei groben Kategorien der Behinderungen körperlich, geistig und seelisch wird in den Tabellen 6, 14, 16 und 17 dargestellt. Zu den **körperlichen Behinderungen** zählen Einschränkungen in der körperlichen Bewegungsfreiheit durch Verlust, Teilverlust von Gliedmaßen, durch Querschnittslähmung sowie Funktionseinschränkungen der Wirbelsäule und des Rumpfes. Ferner werden hier mit einbezogen Blindheit, Sprach-, Sprechstörungen und Gehörschädigungen, aber auch Organerkrankungen, die zur Einschränkung der Lebensgestaltung führen. Zu den **geistigen Behinderungen** zählen in erster Linie hirnanorganische Anfälle, Psychosen, Schizophrenie und Depressionen. Neurosen gehören hingegen zu den **seelischen Behinderungen**.

Vorrangig wurde die **schwerste Art der Behinderung** einer Person nachgewiesen.

## Ergebnisdarstellung

Ende 2009 waren beim Kommunalen Sozialverband in Sachsen 325 328 **schwerbehinderte Menschen** mit einem Behinderungsgrad von 50 und mehr registriert. Davon waren 160 258 (49,3 Prozent) männlich und 165 070 (50,7 Prozent) weiblich. Gegenüber 2007 wurden 2009 insgesamt 28 843 bzw. 9,7 Prozent mehr schwerbehinderte Personen gezählt, wobei die Anzahl der männlichen schwerbehinderten Menschen um 9,8 Prozent und die der weiblichen um 9,6 Prozent gestiegen ist.

Im Durchschnitt waren 2009 von 1 000 Einwohnern Sachsens 78 schwerbehindert. Somit war etwa jeder dreizehnte sächsische Bürger im Besitz eines gültigen Schwerbehindertenausweises. Faktisch jeder siebente schwerbehinderte Mensch (44 185 Personen) litt an zwei oder drei schweren Behinderungen.

Knapp über die Hälfte (52,6 Prozent) aller schwerbehinderten Menschen war 65 Jahre und älter. 106 188 (32,6 Prozent) schwerbehinderte Menschen gehörten der Altersgruppe 45 bis unter 65 Jahre an. Der Anteil der 25- bis unter 45-Jährigen betrug 10,2 Prozent, der der Kinder und Jugendlichen bzw. unter 25-Jährigen 4,6 Prozent.

Die **Schwerbehindertenquote**, die Zahl der schwerbehinderten Menschen je 1 000 Einwohner gleichen Alters und Geschlechts, lag bei den männlichen Einwohnern in allen Altersgruppen höher als bei den weiblichen Einwohnern. Die im höheren Alter (75 und älter) deutlich höchste Schwerbehindertenquote bei den Männern (236,3 je 1 000) und dürfte zu einem wesentlichen Teil eine Folge des Zweiten Weltkrieges sein. In dieser Altersgruppe waren 190,1 von 1 000 Frauen schwerbehindert.

In den einzelnen Gebieten bzw. Kreisen war die Schwerbehindertenquote unterschiedlich. Der niedrigste Wert ergab sich in der Kreisfreien Stadt Leipzig mit 74,3 schwerbehinderten Menschen auf 1 000 Einwohner gegenüber der Stadt Chemnitz mit dem höchsten Wert von 87 schwerbehinderten Menschen auf 1 000 Einwohner.

Von den schwerbehinderten Ausweisinhabern im Freistaat Sachsen waren 28,7 Prozent mit einem **Grad der Behinderung** (GdB) von 50, 15,3 Prozent mit einem GdB von 60 und 10,6 Prozent mit einem GdB von 70 eingestuft. Den GdB von 80 bekamen 12,7 Prozent zuerkannt, 5,2 Prozent der schwerbehinderten Menschen wurde der GdB von 90 und den übrigen 27,4 Prozent ein GdB von 100 bescheinigt.

Von den schwerbehinderten Kindern und Jugendlichen unter 18 Jahren hatten 35,2 Prozent einen GdB von 100. 56,5 Prozent der schwerbehinderten Menschen mit einem GdB von 50 waren im Alter von 18 bis unter 65 Jahre bzw. 57,2 Prozent der schwerbehinderten Menschen mit einem GdB von 100 zählten 65 und mehr Jahre.

Wie in den vorangegangenen Jahren wurde auch 2009 am häufigsten als schwerwiegendste **Art der Behinderung** die Beeinträchtigung der Funktion von inneren Organen bzw. Organsystemen mit 89 050 Personen bzw. 27,4 Prozent festgestellt, wovon wiederum 20,6 Prozent durch Herz- und Kreislauferkrankungen hervorgerufen waren.

Eine Querschnittslähmung, zerebrale Störung, geistig-seelische Behinderung oder eine Suchtkrankheit wurde bei 76 873 (23,6 Prozent) schwerbehinderten Menschen diagnostiziert. Diese Hauptbehinderungsart setzte sich zu 65,1 Prozent aus Personen mit hirnanorganischen Schädigungen und geistig-seelischen Störungen, zu 28,9 Prozent aus Personen mit Störungen der geistigen Entwicklung (wie Lernbehinderung) und zu 1,1 Prozent aus querschnittgelähmten Personen zusammen. 4,9 Prozent Personen litten an einer Suchtkrankheit.

Besonders auffällig ist seit 1993 die enorme Steigerung der Suchtkrankheiten, die sich auch bis zum Jahr 2009 fortsetzte. So erhöhte sich die Anzahl der schwerbehinderten Suchterkrankten von 249 am 31. Dezember 1993 kontinuierlich auf 3 732 Ende 2009.

Bei 54 545 Personen (16,8 Prozent) lag eine Funktionseinschränkung von Gliedmaßen vor. 23 821 Personen bzw. 7,3 Prozent erhielten ihren Schwerbehindertenausweis aufgrund von Blindheit oder Sehbehinderung. Bei 17 196 schwerbehinderten Menschen wurden Sprach- oder Sprechstörungen, Taubheit, Schwerhörigkeit und Gleichgewichtsstörungen registriert, was einen Anteil von 5,3 Prozent ausmacht.

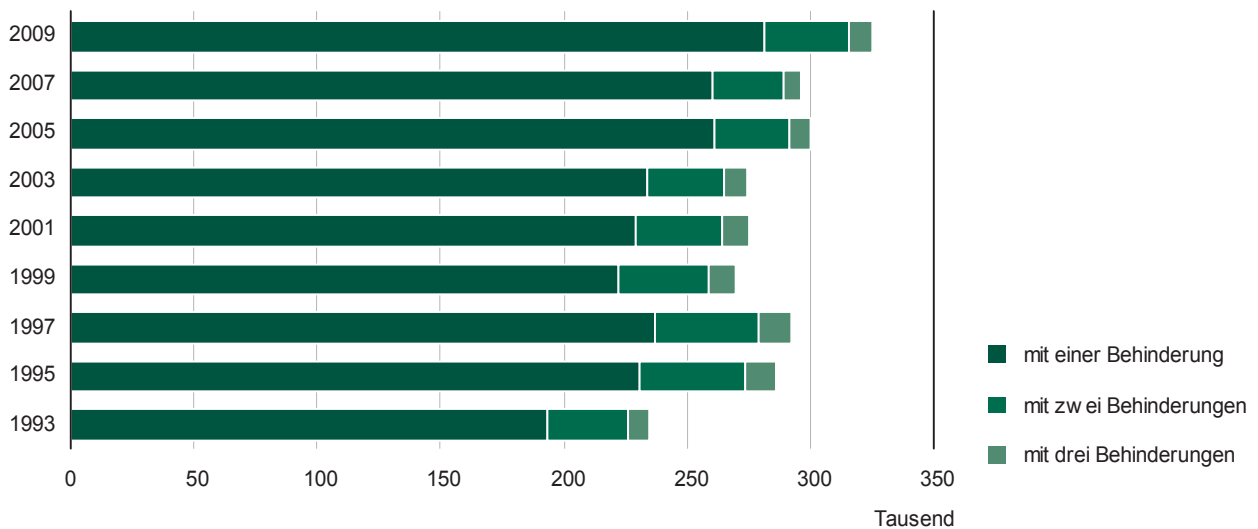
Gewisse Zusammenhänge bestehen zwischen der Art und dem Grad der Behinderung. So ist bei Blindheit und hochgradiger Sehbehinderung als schwerster Behinderung in allen Fällen ein Grad von 100 gegeben, das trifft auch für Behinderte mit Taubheit in Zusammenhang mit Sprach- und geistigen Entwicklungsstörungen zu. Hingegen liegt bei der häufigsten Behinderungsart, Funktionsbeeinträchtigung von inneren Organen bzw. Organsystemen, nur in 22,8 Prozent der Fälle eine Behinderung mit einem Grad von 100 vor. Die Mehrzahl (57,9 Prozent) der Schwerbehinderten in dieser Hauptbehinderungsart haben einen Behinderungsgrad von 50 bis 70.

**Ursache** der meisten und schwersten festgestellten Behinderungen, und zwar bei 283 039 bzw. 87 Prozent aller amtlich anerkannten schwerbehinderten Menschen, wa-

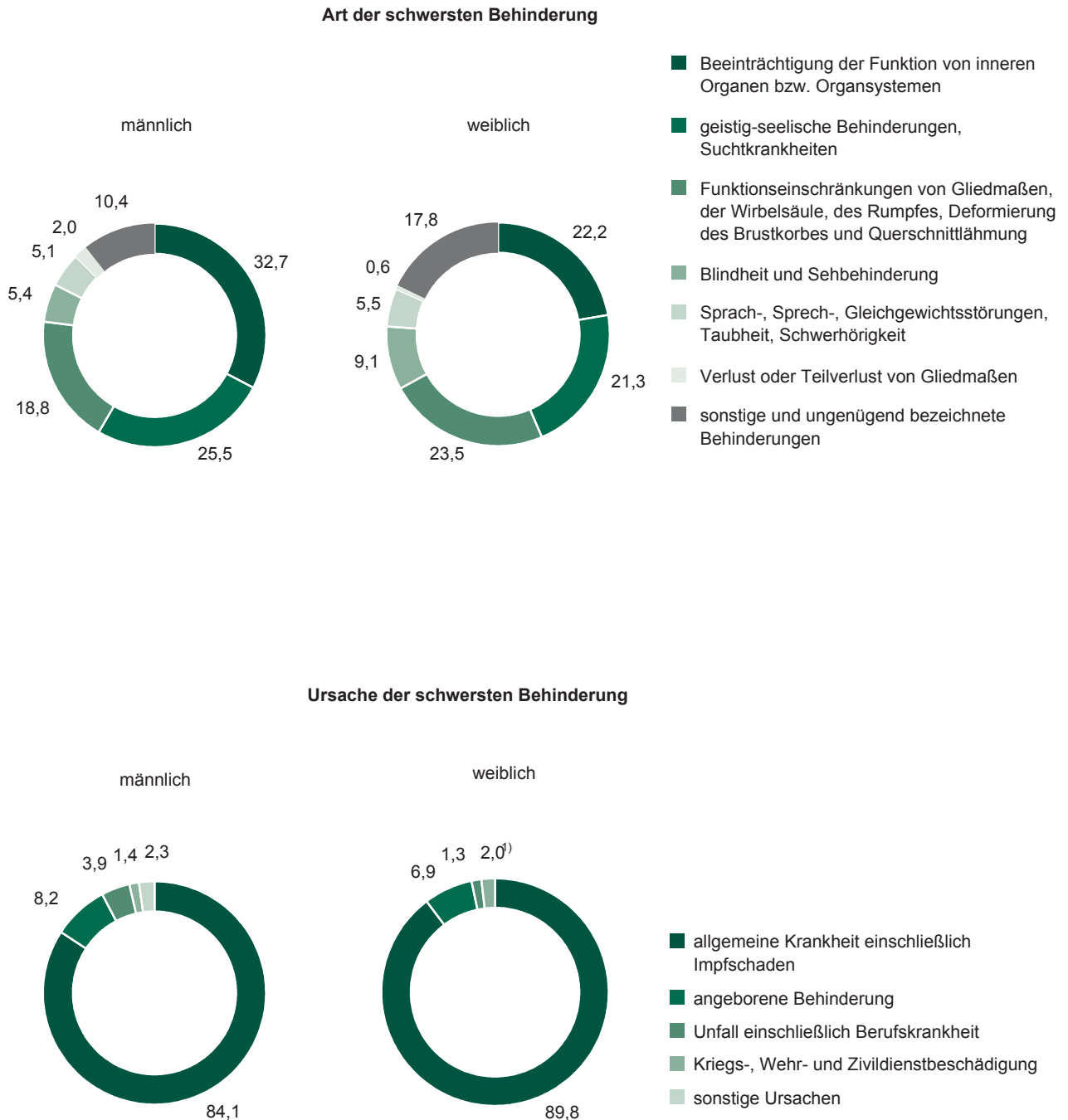
ren Folgen einer allgemeinen Krankheit; bei weiblichen Ausweisinhabern lag der Anteil bei 89,8 Prozent. In 7,6 Prozent der Fälle bzw. bei 24 585 Personen war die Behinderung angeboren. Bei 8 390 bzw. bei 2,6 Prozent der schwerbehinderten Menschen wurde die schwere Behinderung durch einen Unfall verursacht (davon ein Viertel weiblich und drei Viertel männlich). 2 414 Personen (0,7 Prozent) wurden durch eine Kriegs- oder Zivildienstbeschädigung schwerbehindert. Die Anteile der einzelnen Behinderungsursachen zeigen gegenüber den Vorjahren nur geringfügige Abweichungen.

Von den 325 328 schwerbehinderten Menschen in Sachsen hatten 962 männliche und 667 weibliche Ausweisinhaber den Ausländerstatus. 154 waren jünger als 25 Jahre alt. 53,2 Prozent dieser Ausländer bekamen einen Grad von 50 bis 70 zuerkannt. Ein Grad von 100 wurde bei 468 (28,7 Prozent) ausländischen schwerbehinderten Menschen festgestellt. Von Funktionsbeeinträchtigungen innerer Organe bzw. Organsystemen waren 27,6 Prozent betroffen und in 13,1 Prozent der Fälle lag ein Verlust bzw. Teilverlust oder eine Funktionseinschränkung von Gliedmaßen vor. Gegenüber 2007 lebten 232 nichtdeutsche schwerbehinderte Menschen mehr in Sachsen.

**Abb.1 Schwerbehinderte Menschen im Freistaat Sachsen am 31. Dezember 1993 bis 2009 nach Anzahl der Behinderungen**

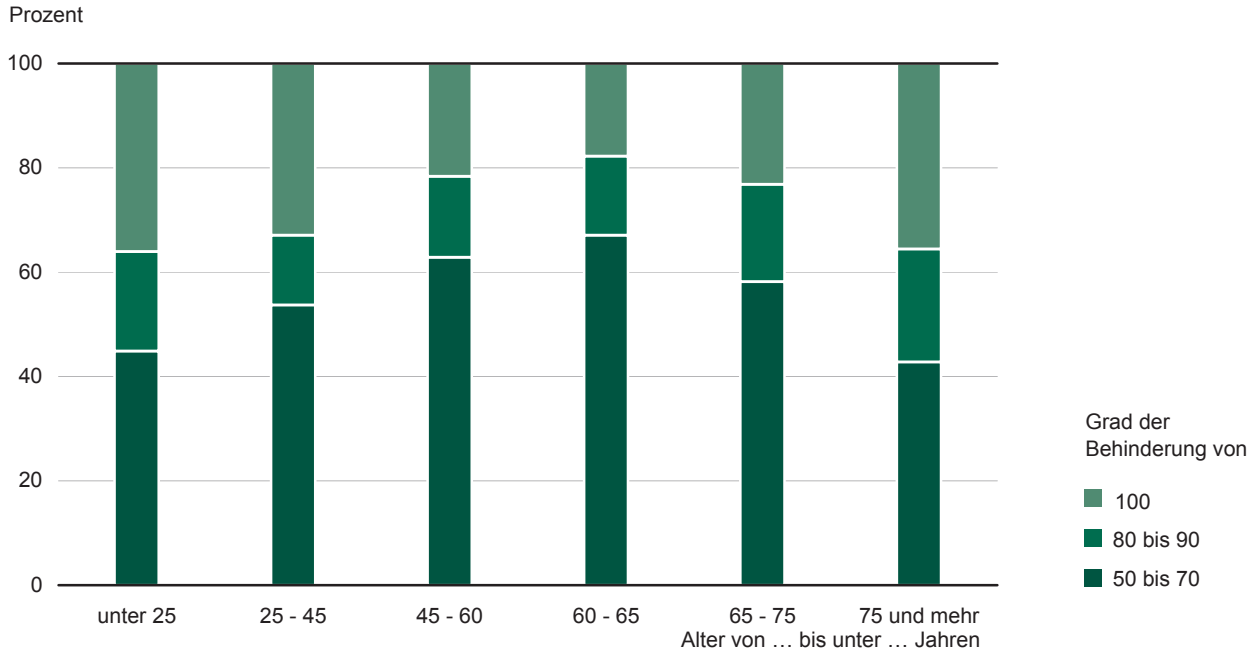


**Abb. 2 Schwerbehinderte Menschen im Freistaat Sachsen am 31. Dezember 2009 nach Geschlecht, Art und Ursache der schwersten Behinderung in Prozent**





**Abb. 3 Schwerbehinderte Menschen im Freistaat Sachsen am 31. Dezember 2009 nach Alter und Grad der Behinderung**



**Abb. 4 Schwerbehinderte Menschen im Freistaat Sachsen am 31. Dezember 2009 nach Geschlecht und Grad der Behinderung**

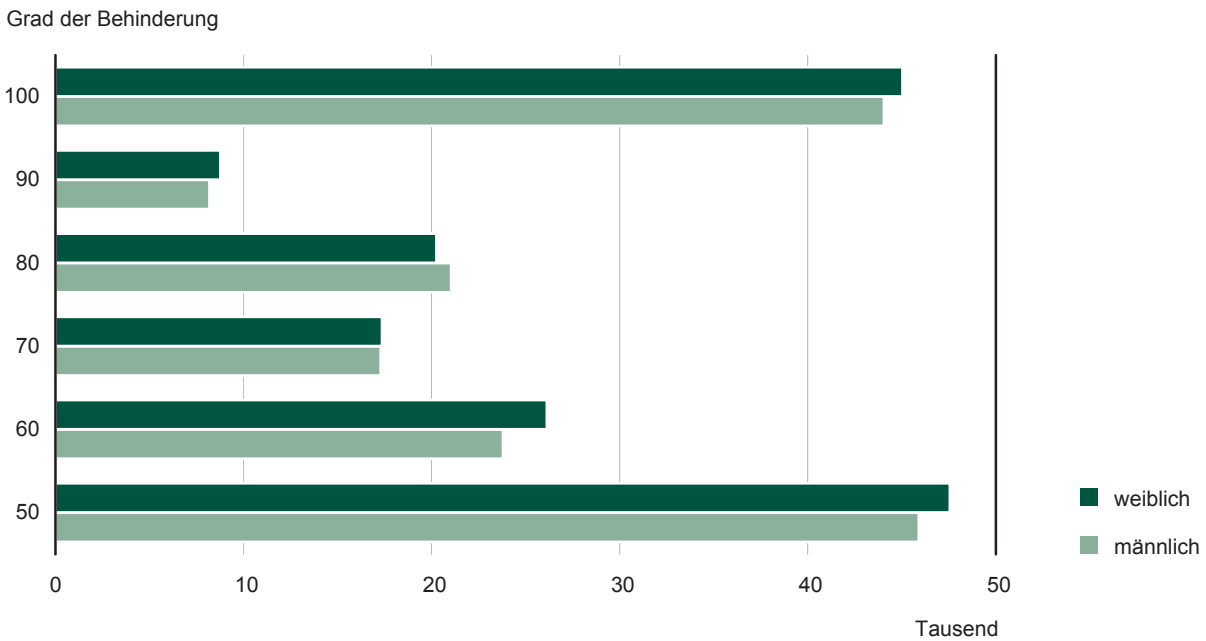
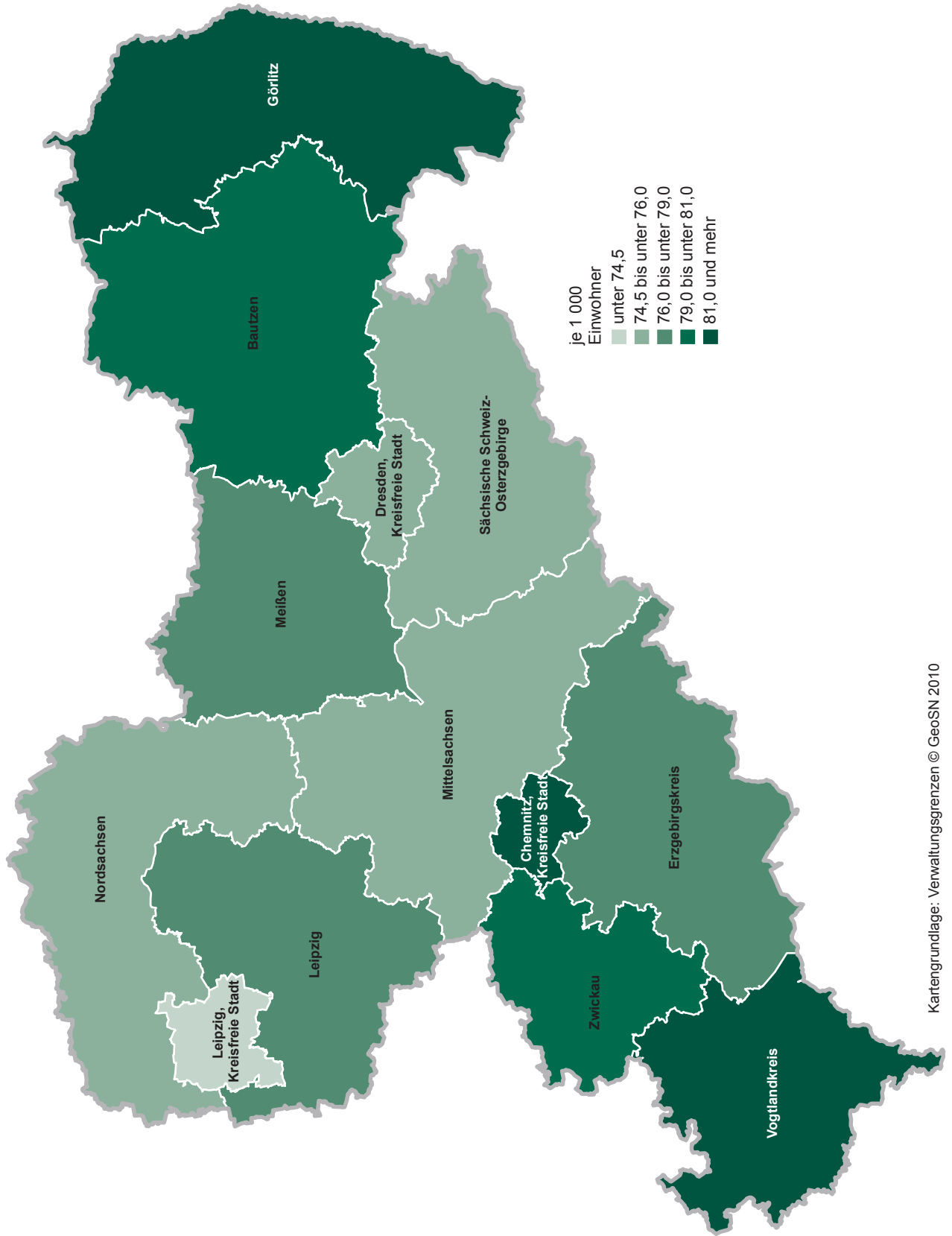


Abb. 5 Schwerbehinderte Menschen je 1 000 Einwohner im Freistaat Sachsen am 31. Dezember 2009 nach Kreisen  
 Gebietsstand: 1. Januar 2010



Kartengrundlage: Verwaltungsgrenzen © GeoSN 2010

## 1. Schwerbehinderte Menschen am 31. Dezember 2009 nach Alter und Grad der Behinderung

Alter von ... bis unter ... Jahren	Insgesamt	Grad der Behinderung von ...						Veränderung gegenüber 2007
		50	60	70	80	90	100	%
unter 6	1 229	286	123	89	167	14	550	21,4
6 - 15	4 089	997	348	425	854	130	1 335	14,1
15 - 18	1 624	395	116	149	346	60	558	-15,7
18 - 25	7 995	2 248	812	710	1 086	196	2 943	-0,2
25 - 35	13 516	4 023	1 510	1 261	1 416	338	4 968	11,6
35 - 45	19 704	6 623	2 634	1 781	2 146	536	5 984	-2,8
45 - 60	75 242	27 525	12 292	7 451	8 943	2 729	16 302	13,8
60 - 65	30 946	12 360	5 479	2 918	3 432	1 252	5 505	0,8
65 - 75	80 091	24 255	13 693	8 646	10 461	4 462	18 574	13,4
75 und mehr	90 892	14 720	12 907	11 217	12 443	7 242	32 363	10,6
<b>Insgesamt</b>	<b>325 328</b>	<b>93 432</b>	<b>49 914</b>	<b>34 647</b>	<b>41 294</b>	<b>16 959</b>	<b>89 082</b>	<b>9,7</b>
2007	296 485	84 617	46 243	32 231	37 552	15 341	80 501	x
2005	300 489	84 111	46 554	32 973	38 042	15 707	83 102	x
2003	274 585	78 299	40 978	30 334	34 851	14 648	75 475	x
2001	274 984	78 094	42 299	31 299	35 004	14 606	73 682	x
1999	269 997	75 319	41 672	31 448	34 786	14 576	72 196	x
1997	292 108	84 039	46 257	35 203	37 347	15 249	74 013	x
1995	286 144	83 962	45 621	35 056	36 968	14 494	70 043	x
1993	234 955	74 454	36 787	28 379	29 957	10 574	54 804	x

## 2. Schwerbehinderte Menschen am 31. Dezember 2009 nach Alter und Geschlecht

Alter von ... bis unter ... Jahren	Insgesamt	Männlich	Weiblich	Insgesamt	Männlich	Weiblich
	Anzahl			je 1 000 Einwohner		
unter 6	1 229	694	535	6,1	6,8	5,5
6 - 15	4 089	2 483	1 606	15,5	18,4	12,4
15 - 18	1 624	980	644	22,6	26,5	18,5
18 - 25	7 995	4 649	3 346	23,0	25,7	20,2
25 - 35	13 516	7 704	5 812	26,6	28,4	24,4
35 - 45	19 704	10 481	9 223	35,9	36,3	35,5
45 - 60	75 242	38 568	36 674	76,7	77,8	75,6
60 - 65	30 946	16 578	14 368	141,1	156,1	127,1
65 - 75	80 091	42 313	37 778	136,6	156,7	119,4
75 und mehr	90 892	35 808	55 084	206,0	236,3	190,1
<b>Insgesamt</b>	<b>325 328</b>	<b>160 258</b>	<b>165 070</b>	<b>78,0</b>	<b>78,6</b>	<b>77,5</b>
2007	296 485	145 896	150 589	70,3	70,8	69,7
2005	300 489	147 408	153 081	70,3	70,8	69,9
2003	274 585	135 234	139 351	63,5	64,3	62,8
2001	274 984	134 400	140 584	62,7	63,2	62,3
1999	269 997	131 132	138 865	60,5	60,7	60,4
1997	292 108	140 334	151 774	64,6	64,3	64,9
1995	286 144	138 799	147 345	62,7	63,2	62,1
1993	234 955	116 079	118 876	51,0	52,9	49,2

### 3. Schwerbehinderte Menschen am 31. Dezember 2009 nach Direktionsbezirken, Kreisfreien Städten und Alter

Direktionsbezirk Kreisfreie Stadt Land	Schwerbehinderte Menschen		Alter von ... bis unter ... Jahren						Veränderung gegenüber 2007
	insgesamt	Anteil in %	unter 15	15 - 25	25 - 45	45 - 60	60 - 65	65 und mehr	%
Direktionsbezirk Chemnitz	122 396	37,6	1 792	3 363	11 904	29 460	12 742	63 135	9,4
darunter Kreisfreie Stadt Chemnitz	21 144	6,5	296	565	2 066	4 644	2 179	11 394	10,3
Direktionsbezirk Dresden	127 723	39,3	2 237	3 915	13 439	28 715	11 336	68 081	9,4
darunter Kreisfreie Stadt Dresden	38 994	12,0	688	991	4 000	7 677	3 375	22 263	8,0
Direktionsbezirk Leipzig	75 209	23,1	1 289	2 341	7 877	17 067	6 868	39 767	10,9
darunter Kreisfreie Stadt Leipzig	38 540	11,8	708	1 062	3 937	7 848	3 434	21 551	8,5
<b>Sachsen</b>	<b>325 328</b>	<b>100</b>	<b>5 318</b>	<b>9 619</b>	<b>33 220</b>	<b>75 242</b>	<b>30 946</b>	<b>170 983</b>	<b>9,7</b>
2007	296 485	x	4 595	9 935	32 375	66 115	30 693	152 772	x
2005	300 489	x	4 952	11 019	34 757	64 299	36 524	148 938	x
2003	274 585	x	5 241	10 709	34 157	59 704	36 359	128 415	x
2001	274 984	x	5 768	10 129	33 497	57 370	35 047	133 173	x
1999	269 997	x	6 407	9 449	34 140	58 286	31 746	129 969	x
1997	292 108	x	6 787	8 705	34 340	60 672	30 353	151 251	x
1995	286 144	x	6 748	7 911	33 141	59 031	29 511	149 802	x
1993	234 955	x	6 209	6 947	27 903	50 873	26 531	116 492	x

### 4. Schwerbehinderte Menschen mit einem Grad der Behinderung von 100 am 31. Dezember 2009 nach Direktionsbezirken und Geschlecht

Direktionsbezirk Land	Insgesamt	Je 1 000 Einwohner	Männlich	Je 1 000 Einwohner	Weiblich	Je 1 000 Einwohner
Direktionsbezirk Chemnitz	35 099	22,8	17 502	23,4	17 597	22,3
Direktionsbezirk Dresden	34 725	21,3	17 275	21,5	17 450	21,0
Direktionsbezirk Leipzig	19 258	19,3	9 274	19,0	9 984	19,6
<b>Sachsen</b>	<b>89 082</b>	<b>21,4</b>	<b>44 051</b>	<b>21,6</b>	<b>45 031</b>	<b>21,1</b>
2007	80 501	19,1	39 360	19,1	41 141	19,1
2005	83 102	19,4	40 126	19,3	42 976	19,6
2003	75 475	17,5	36 660	17,4	38 815	17,5
2001	73 682	16,8	35 803	16,8	37 879	16,8
1999	72 196	16,2	34 933	16,2	37 263	16,2
1997	74 013	16,4	35 364	16,2	38 649	16,5
1995	70 043	15,3	33 676	15,3	36 367	15,3
1993	54 804	11,9	27 092	12,3	27 712	11,5

### 5. Schwerbehinderte Menschen am 31. Dezember 2009 nach Staatsangehörigkeit, Geschlecht und Alter

Land der Staatsangehörigkeit	Insgesamt	Männlich	Weiblich	Alter von ... bis ... unter Jahren					
				unter 15	15 - 25	25 - 45	45 - 60	60 - 65	65 u. mehr
Europa	324 961	160 014	164 947	5 285	9 586	33 118	75 133	30 929	170 910
Deutschland	323 699	159 296	164 403	5 247	9 536	32 937	74 805	30 736	170 438
Bulgarien	37	29	8	-	1	1	8	5	22
Finnland	1	1	-	-	-	1	-	-	-
Frankreich	11	5	6	-	-	4	1	1	5
Griechenland	39	20	19	-	1	11	4	2	21
Italien	31	25	6	1	2	5	12	6	5
Serbien	-	-	-	-	-	-	-	-	-
Niederlande	12	6	6	1	-	2	4	2	3
Österreich	30	20	10	-	-	8	7	4	11
Polen	105	49	56	5	3	12	50	18	17
Portugal	13	12	1	-	-	4	5	4	-
Rumänien	18	10	8	1	2	8	4	2	1
Schweden	4	2	2	-	-	-	2	-	2
Schweiz	15	10	5	-	1	-	1	2	11
Spanien	4	3	1	-	-	-	-	-	4
Türkei	36	24	12	6	6	8	10	5	1
Ungarn	188	159	29	-	2	7	87	63	29
sonstige europäische Länder	718	343	375	24	32	110	133	79	340
Afrika	56	44	12	4	2	18	24	1	7
Amerika	24	18	6	1	-	9	11	-	3
Asien	233	150	83	26	25	67	62	11	42
Australien und Ozeanien	1	1	-	-	-	-	-	-	1
Staatenlos	9	4	5	-	-	2	1	2	4
Ohne Angabe	44	27	17	2	6	6	11	3	16
<b>Insgesamt</b>	<b>325 328</b>	<b>160 258</b>	<b>165 070</b>	<b>5 318</b>	<b>9 619</b>	<b>33 220</b>	<b>75 242</b>	<b>30 946</b>	<b>170 983</b>

## 6. Schwerbehinderte Menschen am 31. Dezember 2009 nach der Art der schwersten Behinderung und Geschlecht

Art der schwersten Behinderung	Insgesamt	Männlich	Weiblich	Insgesamt	Männlich	Weiblich
	Anzahl			Anteil in % <sup>1)</sup>		
<b>Körperliche Behinderungen</b>	<b>214 335</b>	<b>102 405</b>	<b>111 930</b>	<b>65,9</b>	<b>63,9</b>	<b>67,8</b>
Verlust oder Teilverlust von Gliedmaßen	4 093	3 153	940	1,3	2,0	0,6
Funktionseinschränkung von Gliedmaßen	54 545	23 874	30 671	16,8	14,9	18,6
Funktionseinschränkung der Wirbelsäule und des Rumpfes, Deformierung des Brustkorbes	13 617	5 736	7 881	4,2	3,6	4,8
Querschnittlähmung	834	580	254	0,3	0,4	0,2
Blindheit und Sehbehinderung	23 821	8 723	15 098	7,3	5,4	9,1
Sprach- oder Sprechstörungen, Taubheit, Schwerhörigkeit, Gleichgewichtsstörungen <sup>2)</sup>	16 071	7 612	8 459	4,9	4,7	5,1
Verlust einer Brust oder beider Brüste, Entstellungen u. a.	12 304	289	12 015	3,8	0,2	7,3
Beeinträchtigung der Funktion von inneren Organen bzw. Organsystemen	89 050	52 438	36 612	27,4	32,7	22,2
<b>Geistig-seelische Behinderungen</b>	<b>77 164</b>	<b>41 404</b>	<b>35 760</b>	<b>23,7</b>	<b>25,8</b>	<b>21,7</b>
hirnorganische Anfälle	5 959	2 963	2 996	1,8	1,8	1,8
hirnorganisches Psychosyndrom, symptomatische Psychosen	30 992	16 322	14 670	9,5	10,2	8,9
Störungen der geistigen Entwicklung <sup>3)</sup>	23 365	13 526	9 839	7,2	8,4	6,0
Psychosen (Schizophrenie, affektive Psychosen), Neurosen, Persönlichkeits- und Verhaltensstörungen	13 116	5 575	7 541	4,0	3,5	4,6
Suchtkrankheiten	3 732	3 018	714	1,1	1,9	0,4
<b>Sonstige und ungenügend bezeichnete Behinderungen</b>	<b>33 829</b>	<b>16 449</b>	<b>17 380</b>	<b>10,4</b>	<b>10,3</b>	<b>10,5</b>
<b>Insgesamt</b>	<b>325 328</b>	<b>160 258</b>	<b>165 070</b>	<b>100</b>	<b>100</b>	<b>100</b>

1) Anteil der Behinderungsart an allen schwerbehinderten Menschen des entsprechenden Geschlechts

2) Ohne Taubheit, die mit Sprach- und geistigen Entwicklungsstörungen verbunden ist.

3) Einschließlich Taubheit, die mit Sprach- und geistigen Entwicklungsstörungen verbunden ist.

## 7. Schwerbehinderte Menschen am 31. Dezember 2009 nach Art und Grad der schwersten Behinderung - insgesamt

Art der schwersten Behinderung	Schwerbehinderte Menschen		Grad der Behinderung von ...		
	insgesamt	Anteil in %	50 bis 70	80 und 90	100
<b>Verlust oder Teilverlust von Gliedmaßen</b>	<b>4 093</b>	<b>1,3</b>	<b>1 962</b>	<b>1 060</b>	<b>1 071</b>
eines Armes	716	0,2	439	178	99
eines Beines	2 570	0,8	1 224	748	598
beider Arme	195	0,1	120	23	52
beider Beine	492	0,2	122	87	283
eines Armes und eines Beines	68	0,0	29	15	24
von drei oder vier Gliedmaßen	52	0,0	28	9	15
<b>Funktionseinschränkung von Gliedmaßen</b>	<b>54 545</b>	<b>16,8</b>	<b>38 979</b>	<b>8 982</b>	<b>6 584</b>
eines Armes	2 866	0,9	2 153	434	279
eines Beines	12 829	3,9	10 148	1 711	970
beider Arme	664	0,2	514	88	62
beider Beine	34 411	10,6	24 367	5 855	4 189
eines Armes und eines Beines	1 973	0,6	940	507	526
von drei Gliedmaßen	631	0,2	373	140	118
beider Arme und beider Beine	1 171	0,4	484	247	440
<b>Funktionseinschränkung der Wirbelsäule und des Rumpfes, Deformierung des Brustkorbes</b>	<b>13 617</b>	<b>4,2</b>	<b>10 854</b>	<b>1 646</b>	<b>1 117</b>
Deformierung des Brustkorbes mit Funktionseinschränkung der Wirbelsäule	58	0,0	37	9	12
Funktionseinschränkung der Wirbelsäule	11 508	3,5	9 418	1 276	814
Funktionseinschränkung der Wirbelsäule und der Gliedmaßen	1 964	0,6	1 334	351	279
sonstige Einschränkung der Stützfunktion des Rumpfes	87	0,0	65	10	12
<b>Blindheit und Sehbehinderung</b>	<b>23 821</b>	<b>7,3</b>	<b>6 251</b>	<b>3 523</b>	<b>14 047</b>
Blindheit oder Verlust beider Augen	5 923	1,8	-	-	5 923
hochgradige Sehbehinderung	3 727	1,1	-	-	3 727
sonstige Sehbehinderung	14 171	4,4	6 251	3 523	4 397
<b>Sprach- oder Sprechstörungen, Taubheit, Schwerhörigkeit, Gleichgewichtsstörungen</b>	<b>17 196</b>	<b>5,3</b>	<b>9 300</b>	<b>3 405</b>	<b>4 491</b>
Sprach- oder Sprechstörungen	584	0,2	307	145	132
Taubheit	1 999	0,6	36	601	1 362
Taubheit kombiniert mit Störungen der Sprachentwicklung und entsprechenden Störungen der geistigen Entwicklung	1 125	0,3	-	-	1 125
Schwerhörigkeit, auch kombiniert mit Gleichgewichtsstörungen	13 295	4,1	8 849	2 609	1 837
Gleichgewichtsstörungen	193	0,1	108	50	35

Noch: 7. Schwerbehinderte Menschen am 31. Dezember 2009 nach Art und Grad der schwersten Behinderung - insgesamt

Art der schwersten Behinderung	Schwerbehinderte Menschen		Grad der Behinderung von ...		
	insgesamt	Anteil in %	50 bis 70	80 und 90	100
<b>Verlust einer Brust oder beider Brüste, Entstellungen u. a.</b>	<b>12 304</b>	<b>3,8</b>	<b>8 646</b>	<b>1 995</b>	<b>1 663</b>
Kleinwuchs	151	0,0	96	30	25
Entstellungen, belästigende oder abstoßende Absonderungen oder Gerüche	249	0,1	166	23	60
Verlust einer Brust oder beider Brüste	11 904	3,7	8 384	1 942	1 578
<b>Beeinträchtigung der Funktion von inneren Organen bzw. Organsystemen</b>	<b>89 050</b>	<b>27,4</b>	<b>51 575</b>	<b>17 176</b>	<b>20 299</b>
von Herz - Kreislauf	12 363	3,8	9 468	1 743	1 152
von Herz - Kreislauf und einem oder mehreren weiteren inneren Organen	6 024	1,9	4 083	1 146	795
der oberen Atemwege	1 064	0,3	277	357	430
der oberen Atemwege und eines oder mehrerer weiterer innerer Organe	316	0,1	88	82	146
der tieferen Atemwege und Lungen	6 724	2,1	3 823	1 392	1 509
der tieferen Atemwege und Lungen sowie eines oder mehrerer weiterer innerer Organe	3 379	1,0	1 630	694	1 055
der Verdauungsorgane	11 031	3,4	3 878	3 213	3 940
der Verdauungsorgane und eines oder mehrerer weiterer innerer Organe	4 563	1,4	1 346	1 058	2 159
der Harnorgane	7 414	2,3	3 408	1 207	2 799
der Harnorgane und eines oder mehrerer weiterer innerer Organe	3 920	1,2	1 394	626	1 900
der Geschlechtsorgane	13 407	4,1	8 554	3 191	1 662
der Geschlechtsorgane und eines oder mehrerer weiterer innerer Organe	3 403	1,0	1 684	840	879
der inneren Sekretion und/oder des Stoffwechsels	8 018	2,5	7 052	600	366
der inneren Sekretion und/oder des Stoffwechsels und eines oder mehrerer weiterer innerer Organe	3 374	1,0	2 887	264	223
des Blutes und des retikulo-endothelialen Systems	3 204	1,0	1 636	572	996
des Blutes und des retikulo-endothelialen Systems und eines oder mehrerer weiterer innerer Organe	846	0,3	367	191	288
<b>Querschnittlähmung, zerebrale Störungen, geistig-seelische Behinderung, Suchtkrankheiten</b>	<b>76 873</b>	<b>23,6</b>	<b>31 674</b>	<b>13 737</b>	<b>31 462</b>
Querschnittlähmung	834	0,3	40	51	743
hirnorganische Anfälle (auch mit geistig-seelischen Störungen) ohne neurologische Ausfallerscheinungen am Bewegungsapparat	4 429	1,4	2 824	754	851



Noch: 7. Schwerbehinderte Menschen am 31. Dezember 2009 nach Art und Grad der schwersten Behinderung - insgesamt

Art der schwersten Behinderung	Schwerbehinderte Menschen		Grad der Behinderung von ...		
	insgesamt	Anteil in %	50 bis 70	80 und 90	100
Noch: Querschnittlähmung, zerebrale Störungen, geistig-seelische Behinderung, Suchtkrankheiten					
hirnorganische Anfälle (auch mit geistig-seelischen Störungen) mit neurologischen Ausfallserscheinungen am Bewegungsapparat	1 530	0,5	628	308	594
hirnorganisches Psychosyndrom (Hirnleistungsschwäche, organische Wesensänderung) ohne neurologische Ausfallserscheinungen am Bewegungsapparat; symptomatische Psychosen	12 822	3,9	4 582	2 461	5 779
hirnorganisches Psychosyndrom (Hirnleistungsschwäche, organische Wesensänderung) mit neurologischen Ausfallserscheinungen am Bewegungsapparat	18 170	5,6	5 292	3 829	9 049
Störungen der geistigen Entwicklung (z. B. Lernbehinderung, geistige Behinderung)	22 240	6,8	6 259	3 867	12 114
körperlich nicht begründbare (endogene) Psychosen (Schizophrenie, affektive Psychosen)	8 184	2,5	5 380	1 346	1 458
Neurosen; Persönlichkeits- und Verhaltensstörungen	4 932	1,5	4 222	446	264
Suchtkrankheiten	3 732	1,1	2 447	675	610
<b>Sonstige und ungenügend bezeichnete Behinderungen</b>	<b>33 829</b>	<b>10,4</b>	<b>18 752</b>	<b>6 729</b>	<b>8 348</b>
nur Behinderungen mit Einzel-GdB unter 25	1 888	0,6	1 552	162	174
anderweitig nicht einzuordnende oder ungenügend bezeichnete Behinderungen	31 941	9,8	17 200	6 567	8 174
<b>Insgesamt</b>	<b>325 328</b>	<b>100</b>	<b>177 993</b>	<b>58 253</b>	<b>89 082</b>

## 8. Schwerbehinderte Menschen am 31. Dezember 2009 nach Art und Grad der schwersten Behinderung - männlich

Art der schwersten Behinderung	Schwerbehinderte Menschen		Grad der Behinderung von ...		
	insgesamt	Anteil in %	50 bis 70	80 und 90	100
<b>Verlust oder Teilverlust von Gliedmaßen</b>	<b>3 153</b>	<b>2,0</b>	<b>1 521</b>	<b>847</b>	<b>785</b>
eines Armes	574	0,4	336	150	88
eines Beines	2 007	1,3	985	598	424
beider Arme	132	0,1	83	16	33
beider Beine	363	0,2	82	71	210
eines Armes und eines Beines	47	0,0	19	9	19
von drei oder vier Gliedmaßen	30	0,0	16	3	11
<b>Funktionseinschränkung von Gliedmaßen</b>	<b>23 874</b>	<b>14,9</b>	<b>17 267</b>	<b>3 677</b>	<b>2 930</b>
eines Armes	1 922	1,2	1 446	307	169
eines Beines	6 321	3,9	5 035	816	470
beider Arme	388	0,2	308	45	35
beider Beine	13 307	8,3	9 529	2 068	1 710
eines Armes und eines Beines	1 112	0,7	543	285	284
von drei Gliedmaßen	312	0,2	195	60	57
beider Arme und beider Beine	512	0,3	211	96	205
<b>Funktionseinschränkung der Wirbelsäule und des Rumpfes, Deformierung des Brustkorbes</b>	<b>5 736</b>	<b>3,6</b>	<b>4 648</b>	<b>625</b>	<b>463</b>
Deformierung des Brustkorbes mit Funktionseinschränkung der Wirbelsäule	30	0,0	19	6	5
Funktionseinschränkung der Wirbelsäule	4 815	3,0	4 000	473	342
Funktionseinschränkung der Wirbelsäule und der Gliedmaßen	852	0,5	601	140	111
sonstige Einschränkung der Stützfunktion des Rumpfes	39	0,0	28	6	5
<b>Blindheit und Sehbehinderung</b>	<b>8 723</b>	<b>5,4</b>	<b>2 737</b>	<b>1 212</b>	<b>4 774</b>
Blindheit oder Verlust beider Augen	2 201	1,4	-	-	2 201
hochgradige Sehbehinderung	1 140	0,7	-	-	1 140
sonstige Sehbehinderung	5 382	3,4	2 737	1 212	1 433
<b>Sprach- oder Sprechstörungen, Taubheit, Schwerhörigkeit, Gleichgewichtsstörungen</b>	<b>8 185</b>	<b>5,1</b>	<b>4 497</b>	<b>1 534</b>	<b>2 154</b>
Sprach- oder Sprechstörungen	381	0,2	182	105	94
Taubheit	919	0,6	23	245	651
Taubheit kombiniert mit Störungen der Sprachentwicklung und entsprechenden Störungen der geistigen Entwicklung	573	0,4	-	-	573
Schwerhörigkeit, auch kombiniert mit Gleichgewichtsstörungen	6 239	3,9	4 249	1 166	824
Gleichgewichtsstörungen	73	0,0	43	18	12

Noch: 8. Schwerbehinderte Menschen am 31. Dezember 2009 nach Art und Grad der schwersten Behinderung - männlich

Art der schwersten Behinderung	Schwerbehinderte Menschen		Grad der Behinderung von ...		
	insgesamt	Anteil in %	50 bis 70	80 und 90	100
<b>Verlust einer Brust oder beider Brüste, Entstellungen u. a.</b>	<b>289</b>	<b>0,2</b>	<b>189</b>	<b>43</b>	<b>57</b>
Kleinwuchs	51	0,0	34	10	7
Entstellungen, belästigende oder abstoßende Absonderungen oder Gerüche	153	0,1	102	14	37
Verlust einer Brust oder beider Brüste	85	0,1	53	19	13
<b>Beeinträchtigung der Funktion von inneren Organen bzw. Organsystemen</b>	<b>52 438</b>	<b>32,7</b>	<b>29 853</b>	<b>10 330</b>	<b>12 255</b>
von Herz - Kreislauf	7 397	4,6	5 861	924	612
von Herz - Kreislauf und einem oder mehreren weiteren inneren Organen	3 533	2,2	2 541	607	385
der oberen Atemwege	789	0,5	172	260	357
der oberen Atemwege und eines oder mehrerer weiterer innerer Organe	230	0,1	56	56	118
der tieferen Atemwege und Lungen	4 182	2,6	2 251	908	1 023
der tieferen Atemwege und Lungen sowie eines oder mehrerer weiterer innerer Organe	2 181	1,4	1 006	423	752
der Verdauungsorgane	6 280	3,9	2 096	1 839	2 345
der Verdauungsorgane und eines oder mehrerer weiterer innerer Organe	2 721	1,7	785	622	1 314
der Harnorgane	4 543	2,8	2 009	784	1 750
der Harnorgane und eines oder mehrerer weiterer innerer Organe	2 457	1,5	830	397	1 230
der Geschlechtsorgane	7 617	4,8	4 688	2 087	842
der Geschlechtsorgane und eines oder mehrerer weiterer innerer Organe	2 267	1,4	1 135	616	516
der inneren Sekretion und/oder des Stoffwechsels	4 185	2,6	3 757	261	167
der inneren Sekretion und/oder des Stoffwechsels und eines oder mehrerer weiterer innerer Organe	1 882	1,2	1 647	134	101
des Blutes und des retikulo-endothelialen Systems	1 714	1,1	834	309	571
des Blutes und des retikulo-endothelialen Systems und eines oder mehrerer weiterer innerer Organe	460	0,3	185	103	172
<b>Querschnittlähmung, zerebrale Störungen, geistig-seelische Behinderung, Suchtkrankheiten</b>	<b>41 411</b>	<b>25,8</b>	<b>17 363</b>	<b>7 617</b>	<b>16 431</b>
Querschnittlähmung	580	0,4	23	27	530
hirnorganische Anfälle (auch mit geistig-seelischen Störungen) ohne neurologische Ausfallserscheinungen am Bewegungsapparat	2 191	1,4	1 415	376	400

Noch: 8. Schwerbehinderte Menschen am 31. Dezember 2009 nach Art und Grad der schwersten Behinderung - männlich

Art der schwersten Behinderung	Schwerbehinderte Menschen		Grad der Behinderung von ...		
	insgesamt	Anteil in %	50 bis 70	80 und 90	100
Noch: Querschnittlähmung, zerebrale Störungen, geistig-seelische Behinderung, Suchtkrankheiten					
hirnorganische Anfälle (auch mit geistig-seelischen Störungen) mit neurologischen Ausfallserscheinungen am Bewegungsapparat	772	0,5	316	148	308
hirnorganisches Psychosyndrom (Hirnleistungsschwäche, organische Wesensänderung) ohne neurologische Ausfallserscheinungen am Bewegungsapparat; symptomatische Psychosen	6 426	4,0	2 668	1 302	2 456
hirnorganisches Psychosyndrom (Hirnleistungsschwäche, organische Wesensänderung) mit neurologischen Ausfallserscheinungen am Bewegungsapparat	9 896	6,2	3 195	2 082	4 619
Störungen der geistigen Entwicklung (z. B. Lernbehinderung, geistige Behinderung)	12 953	8,1	3 764	2 319	6 870
körperlich nicht begründbare (endogene) Psychosen (Schizophrenie, affektive Psychosen)	3 803	2,4	2 478	663	662
Neurosen; Persönlichkeits- und Verhaltensstörungen	1 772	1,1	1 486	170	116
Suchtkrankheiten	3 018	1,9	2 018	530	470
<b>Sonstige und ungenügend bezeichnete Behinderungen</b>	<b>16 449</b>	<b>10,3</b>	<b>8 904</b>	<b>3 343</b>	<b>4 202</b>
nur Behinderungen mit Einzel-GdB unter 25	944	0,6	780	76	88
anderweitig nicht einzuordnende oder ungenügend bezeichnete Behinderungen	15 505	9,7	8 124	3 267	4 114
<b>Insgesamt</b>	<b>160 258</b>	<b>100</b>	<b>86 979</b>	<b>29 228</b>	<b>44 051</b>

## 9. Schwerbehinderte Menschen am 31. Dezember 2009 nach Art und Grad der schwersten Behinderung - weiblich

Art der schwersten Behinderung	Schwerbehinderte Menschen		Grad der Behinderung von ...		
	insgesamt	Anteil in %	50 bis 70	80 und 90	100
<b>Verlust oder Teilverlust von Gliedmaßen</b>	<b>940</b>	<b>0,6</b>	<b>441</b>	<b>213</b>	<b>286</b>
eines Armes	142	0,1	103	28	11
eines Beines	563	0,3	239	150	174
beider Arme	63	0,0	37	7	19
beider Beine	129	0,1	40	16	73
eines Armes und eines Beines	21	0,0	10	6	5
von drei oder vier Gliedmaßen	22	0,0	12	6	4
<b>Funktionseinschränkung von Gliedmaßen</b>	<b>30 671</b>	<b>18,6</b>	<b>21 712</b>	<b>5 305</b>	<b>3 654</b>
eines Armes	944	0,6	707	127	110
eines Beines	6 508	3,9	5 113	895	500
beider Arme	276	0,2	206	43	27
beider Beine	21 104	12,8	14 838	3 787	2 479
eines Armes und eines Beines	861	0,5	397	222	242
von drei Gliedmaßen	319	0,2	178	80	61
beider Arme und beider Beine	659	0,4	273	151	235
<b>Funktionseinschränkung der Wirbelsäule und des Rumpfes, Deformierung des Brustkorbes</b>	<b>7 881</b>	<b>4,8</b>	<b>6 206</b>	<b>1 021</b>	<b>654</b>
Deformierung des Brustkorbes mit Funktionseinschränkung der Wirbelsäule	28	0,0	18	3	7
Funktionseinschränkung der Wirbelsäule	6 693	4,1	5 418	803	472
Funktionseinschränkung der Wirbelsäule und der Gliedmaßen	1 112	0,7	733	211	168
sonstige Einschränkung der Stützfunktion des Rumpfes	48	0,0	37	4	7
<b>Blindheit und Sehbehinderung</b>	<b>15 098</b>	<b>9,1</b>	<b>3 514</b>	<b>2 311</b>	<b>9 273</b>
Blindheit oder Verlust beider Augen	3 722	2,3	-	-	3 722
hochgradige Sehbehinderung	2 587	1,6	-	-	2 587
sonstige Sehbehinderung	8 789	5,3	3 514	2 311	2 964
<b>Sprach- oder Sprechstörungen, Taubheit, Schwerhörigkeit, Gleichgewichtsstörungen</b>	<b>9 011</b>	<b>5,5</b>	<b>4 803</b>	<b>1 871</b>	<b>2 337</b>
Sprach- oder Sprechstörungen	203	0,1	125	40	38
Taubheit	1 080	0,7	13	356	711
Taubheit kombiniert mit Störungen der Sprachentwicklung und entsprechenden Störungen der geistigen Entwicklung	552	0,3	-	-	552
Schwerhörigkeit, auch kombiniert mit Gleichgewichtsstörungen	7 056	4,3	4 600	1 443	1 013
Gleichgewichtsstörungen	120	0,1	65	32	23

Noch: 9. Schwerbehinderte Menschen am 31. Dezember 2009 nach Art und Grad der schwersten Behinderung - weiblich

Art der schwersten Behinderung	Schwerbehinderte Menschen		Grad der Behinderung von ...		
	insgesamt	Anteil in %	50 bis 70	80 und 90	100
<b>Verlust einer Brust oder beider Brüste, Entstellungen u. a.</b>	<b>12 015</b>	<b>7,3</b>	<b>8 457</b>	<b>1 952</b>	<b>1 606</b>
Kleinwuchs	100	0,1	62	20	18
Entstellungen, belästigende oder abstoßende Absonderungen oder Gerüche	96	0,1	64	9	23
Verlust einer Brust oder beider Brüste	11 819	7,2	8 331	1 923	1 565
<b>Beeinträchtigung der Funktion von inneren Organen bzw. Organsystemen</b>	<b>36 612</b>	<b>22,2</b>	<b>21 722</b>	<b>6 846</b>	<b>8 044</b>
von Herz - Kreislauf	4 966	3,0	3 607	819	540
von Herz - Kreislauf und einem oder mehreren weiteren inneren Organen	2 491	1,5	1 542	539	410
der oberen Atemwege	275	0,2	105	97	73
der oberen Atemwege und eines oder mehrerer weiterer innerer Organe	86	0,1	32	26	28
der tieferen Atemwege und Lungen	2 542	1,5	1 572	484	486
der tieferen Atemwege und Lungen sowie eines oder mehrerer weiterer innerer Organe	1 198	0,7	624	271	303
der Verdauungsorgane	4 751	2,9	1 782	1 374	1 595
der Verdauungsorgane und eines oder mehrerer weiterer innerer Organe	1 842	1,1	561	436	845
der Harnorgane	2 871	1,7	1 399	423	1 049
der Harnorgane und eines oder mehrerer weiterer innerer Organe	1 463	0,9	564	229	670
der Geschlechtsorgane	5 790	3,5	3 866	1 104	820
der Geschlechtsorgane und eines oder mehrerer weiterer innerer Organe	1 136	0,7	549	224	363
der inneren Sekretion und/oder des Stoffwechsels	3 833	2,3	3 295	339	199
der inneren Sekretion und/oder des Stoffwechsels und eines oder mehrerer weiterer innerer Organe	1 492	0,9	1 240	130	122
des Blutes und des retikulo-endothelialen Systems	1 490	0,9	802	263	425
des Blutes und des retikulo-endothelialen Systems und eines oder mehrerer weiterer innerer Organe	386	0,2	182	88	116
<b>Querschnittlähmung, zerebrale Störungen, geistig-seelische Behinderung, Suchtkrankheiten</b>	<b>35 462</b>	<b>21,5</b>	<b>14 311</b>	<b>6 120</b>	<b>15 031</b>
Querschnittlähmung	254	0,2	17	24	213
hirnorganische Anfälle (auch mit geistig-seelischen Störungen) ohne neurologische Ausfallerscheinungen am Bewegungsapparat	2 238	1,4	1 409	378	451

Noch: 9. Schwerbehinderte Menschen am 31. Dezember 2009 nach Art und Grad der schwersten Behinderung - weiblich

Art der schwersten Behinderung	Schwerbehinderte Menschen		Grad der Behinderung von ...		
	insgesamt	Anteil in %	50 bis 70	80 und 90	100
Noch: Querschnittlähmung, zerebrale Störungen, geistig-seelische Behinderung, Suchtkrankheiten					
hirnorganische Anfälle (auch mit geistig-seelischen Störungen) mit neurologischen Ausfallserscheinungen am Bewegungsapparat	758	0,5	312	160	286
hirnorganisches Psychosyndrom (Hirnleistungsschwäche, organische Wesensänderung) ohne neurologische Ausfallserscheinungen am Bewegungsapparat; symptomatische Psychosen	6 396	3,9	1 914	1 159	3 323
hirnorganisches Psychosyndrom (Hirnleistungsschwäche, organische Wesensänderung) mit neurologischen Ausfallserscheinungen am Bewegungsapparat	8 274	5,0	2 097	1 747	4 430
Störungen der geistigen Entwicklung (z. B. Lernbehinderung, geistige Behinderung)	9 287	5,6	2 495	1 548	5 244
körperlich nicht begründbare (endogene) Psychosen (Schizophrenie, affektive Psychosen)	4 381	2,7	2 902	683	796
Neurosen; Persönlichkeits- und Verhaltensstörungen	3 160	1,9	2 736	276	148
Suchtkrankheiten	714	0,4	429	145	140
<b>Sonstige und ungenügend bezeichnete Behinderungen</b>	<b>17 380</b>	<b>10,5</b>	<b>9 848</b>	<b>3 386</b>	<b>4 146</b>
nur Behinderungen mit Einzel-GdB unter 25	944	0,6	772	86	86
anderweitig nicht einzuordnende oder ungenügend bezeichnete Behinderungen	16 436	10,0	9 076	3 300	4 060
<b>Insgesamt</b>	<b>165 070</b>	<b>100</b>	<b>91 014</b>	<b>29 025</b>	<b>45 031</b>

### 10. Schwerbehinderte Menschen am 31. Dezember 2009 nach Art der schwersten Behinderung und Alter - insgesamt

Art der schwersten Behinderung	Insgesamt	Alter von ... bis		
		unter 15	15 - 25	25 - 45
<b>Verlust oder Teilverlust von Gliedmaßen</b>	<b>4 093</b>	<b>21</b>	<b>62</b>	<b>373</b>
eines Armes	716	12	30	105
eines Beines	2 570	5	16	193
beider Arme	195	2	10	29
beider Beine	492	1	3	26
eines Armes und eines Beines	68	-	1	8
von drei oder vier Gliedmaßen	52	1	2	12
<b>Funktionseinschränkung von Gliedmaßen</b>	<b>54 545</b>	<b>163</b>	<b>445</b>	<b>2 357</b>
eines Armes	2 866	23	67	370
eines Beines	12 829	27	90	633
beider Arme	664	8	14	57
beider Beine	34 411	87	165	909
eines Armes und eines Beines	1 973	7	60	226
von drei Gliedmaßen	631	2	5	28
beider Arme und beider Beine	1 171	9	44	134
<b>Funktionseinschränkung der Wirbelsäule und des Rumpfes, Deformierung des Brustkorbes</b>	<b>13 617</b>	<b>19</b>	<b>118</b>	<b>689</b>
Deformierung des Brustkorbes mit Funktionseinschränkung der Wirbelsäule	58	1	1	5
Funktionseinschränkung der Wirbelsäule	11 508	11	105	603
Funktionseinschränkung der Wirbelsäule und der Gliedmaßen	1 964	6	11	72
sonstige Einschränkung der Stützfunktion des Rumpfes	87	1	1	9
<b>Blindheit und Sehbehinderung</b>	<b>23 821</b>	<b>190</b>	<b>409</b>	<b>1 506</b>
Blindheit oder Verlust beider Augen	5 923	44	123	507
hochgradige Sehbehinderung	3 727	32	40	116
sonstige Sehbehinderung	14 171	114	246	883
<b>Sprach- oder Sprechstörungen, Taubheit, Schwerhörigkeit, Gleichgewichtsstörungen</b>	<b>17 196</b>	<b>314</b>	<b>564</b>	<b>1 605</b>
Sprach- oder Sprechstörungen	584	12	18	39
Taubheit	1 999	92	132	292
Taubheit kombiniert mit Störungen der Sprachentwicklung und entsprechenden Störungen der geistigen Entwicklung	1 125	79	118	250
Schwerhörigkeit, auch kombiniert mit Gleichgewichtsstörungen	13 295	128	295	1 016
Gleichgewichtsstörungen	193	3	1	8



unter ... Jahren			Art der schwersten Behinderung
45 - 60	60 - 65	65 und mehr	
<b>932</b>	<b>288</b>	<b>2 417</b>	<b>Verlust oder Teilverlust von Gliedmaßen</b>
161	35	373	eines Armes
598	194	1 564	eines Beines
49	15	90	beider Arme
92	36	334	beider Beine
22	4	33	eines Armes und eines Beines
10	4	23	von drei oder vier Gliedmaßen
<b>9 710</b>	<b>5 182</b>	<b>36 688</b>	<b>Funktionseinschränkung von Gliedmaßen</b>
729	289	1 388	eines Armes
2 461	1 176	8 442	eines Beines
170	90	325	beider Arme
5 532	3 323	24 395	beider Beine
459	129	1 092	eines Armes und eines Beines
105	77	414	von drei Gliedmaßen
254	98	632	beider Arme und beider Beine
<b>3 099</b>	<b>1 657</b>	<b>8 035</b>	<b>Funktionseinschränkung der Wirbelsäule und des Rumpfes, Deformierung des Brustkorbes</b>
13	4	34	Deformierung des Brustkorbes mit Funktionseinschränkung der Wirbelsäule
2 618	1 466	6 705	Funktionseinschränkung der Wirbelsäule
443	181	1 251	Funktionseinschränkung der Wirbelsäule und der Gliedmaßen
25	6	45	sonstige Einschränkung der Stützfunktion des Rumpfes
<b>3 235</b>	<b>1 347</b>	<b>17 134</b>	<b>Blindheit und Sehbehinderung</b>
792	246	4 211	Blindheit oder Verlust beider Augen
277	107	3 155	hochgradige Sehbehinderung
2 166	994	9 768	sonstige Sehbehinderung
<b>3 181</b>	<b>1 564</b>	<b>9 968</b>	<b>Sprach- oder Sprechstörungen, Taubheit, Schwerhörigkeit, Gleichgewichtsstörungen</b>
215	90	210	Sprach- oder Sprechstörungen
371	123	989	Taubheit
			Taubheit kombiniert mit Störungen der Sprachentwicklung und entsprechenden Störungen der geistigen Entwicklung
264	70	344	Schwerhörigkeit, auch kombiniert mit Gleichgewichtsstörungen
2 304	1 265	8 287	Gleichgewichtsstörungen
27	16	138	Gleichgewichtsstörungen

Noch: 10. Schwerbehinderte Menschen am 31. Dezember 2009 nach Art der schwersten Behinderung und Alter - insgesamt

Art der schwersten Behinderung	Insgesamt	Alter von ... bis		
		unter 15	15 - 25	25 - 45
<b>Verlust einer Brust oder beider Brüste, Entstellungen u. a.</b>	<b>12 304</b>	<b>93</b>	<b>40</b>	<b>735</b>
Kleinwuchs	151	1	16	46
Entstellungen, belästigende oder abstoßende Absonderungen oder Gerüche	249	92	23	20
Verlust einer Brust oder beider Brüste	11 904	-	1	669
<b>Beeinträchtigung der Funktion von inneren Organen bzw. Organsystemen</b>	<b>89 050</b>	<b>733</b>	<b>1 028</b>	<b>5 342</b>
von Herz - Kreislauf	12 363	78	71	306
von Herz - Kreislauf und einem oder mehreren weiteren inneren Organen	6 024	21	17	68
der oberen Atemwege	1 064	27	6	45
der oberen Atemwege und eines oder mehrerer weiterer innerer Organe	316	3	3	14
der tieferen Atemwege und Lungen	6 724	25	38	232
der tieferen Atemwege und Lungen sowie eines oder mehrerer weiterer innerer Organe	3 379	12	8	70
der Verdauungsorgane	11 031	59	72	672
der Verdauungsorgane und eines oder mehrerer weiterer innerer Organe	4 563	11	13	144
der Harnorgane	7 414	47	74	507
der Harnorgane und eines oder mehrerer weiterer innerer Organe	3 920	16	18	143
der Geschlechtsorgane	13 407	2	46	970
der Geschlechtsorgane und eines oder mehrerer weiterer innerer Organe	3 403	-	10	90
der inneren Sekretion und/oder des Stoffwechsels	8 018	267	441	1 245
der inneren Sekretion und/oder des Stoffwechsels und eines oder mehrerer weiterer innerer Organe	3 374	27	53	249
des Blutes und des retikulo-endothelialen Systems	3 204	129	147	512
des Blutes und des retikulo-endothelialen Systems und eines oder mehrerer weiterer innerer Organe	846	9	11	75
<b>Querschnittlähmung, zerebrale Störungen, geistig-seelische Behinderung, Suchtkrankheiten</b>	<b>76 873</b>	<b>2 376</b>	<b>5 706</b>	<b>16 406</b>
Querschnittlähmung	834	6	34	270
hirnorganische Anfälle (auch mit geistig-seelischen Störungen) ohne neurologische Ausfallserscheinungen am Bewegungsapparat	4 429	119	302	1 071

unter ... Jahren			Art der schwersten Behinderung
45 - 60	60 - 65	65 und mehr	
<b>4 147</b>	<b>1 538</b>	<b>5 751</b>	<b>Verlust einer Brust oder beider Brüste, Entstellungen u. a.</b>
45	14	29	Kleinwuchs
44	12	58	Entstellungen, belästigende oder abstoßende Absonderungen oder Gerüche
4 058	1 512	5 664	Verlust einer Brust oder beider Brüste
<b>20 185</b>	<b>10 382</b>	<b>51 380</b>	<b>Beeinträchtigung der Funktion von inneren Organen bzw. Organsystemen</b>
1 761	1 098	9 049	von Herz - Kreislauf
765	588	4 565	von Herz - Kreislauf und einem oder mehreren weiteren inneren Organen
420	132	434	der oberen Atemwege
74	38	184	der oberen Atemwege und eines oder mehrerer weiterer innerer Organe
1 409	775	4 245	der tieferen Atemwege und Lungen
554	413	2 322	der tieferen Atemwege und Lungen sowie eines oder mehrerer weiterer innerer Organe
3 154	1 422	5 652	der Verdauungsorgane
1 062	526	2 807	der Verdauungsorgane und eines oder mehrerer weiterer innerer Organe
1 897	842	4 047	der Harnorgane
761	424	2 558	der Harnorgane und eines oder mehrerer weiterer innerer Organe
3 195	1 605	7 589	der Geschlechtsorgane
465	332	2 506	der Geschlechtsorgane und eines oder mehrerer weiterer innerer Organe
2 511	1 112	2 442	der inneren Sekretion und/oder des Stoffwechsels
1 035	617	1 393	der inneren Sekretion und/oder des Stoffwechsels und eines oder mehrerer weiterer innerer Organe
915	367	1 134	des Blutes und des retikulo-endothelialen Systems
207	91	453	des Blutes und des retikulo-endothelialen Systems und eines oder mehrerer weiterer innerer Organe
<b>21 383</b>	<b>5 526</b>	<b>25 476</b>	<b>Querschnittlähmung, zerebrale Störungen, geistig-seelische Behinderung, Suchtkrankheiten</b>
280	62	182	Querschnittlähmung
1 570	346	1 021	hirnorganische Anfälle (auch mit geistig-seelischen Störungen) ohne neurologische Ausfallserscheinungen am Bewegungsapparat

Noch: 10. Schwerbehinderte Menschen am 31. Dezember 2009 nach Art der schwersten Behinderung und Alter - insgesamt

Art der schwersten Behinderung	Insgesamt	Alter von ... bis		
		unter 15	15 - 25	25 - 45
Noch: Querschnittlähmung, zerebrale Störungen, geistig-seelische Behinderung, Suchtkrankheiten				
hirnorganische Anfälle (auch mit geistig-seelischen Störungen) mit neurologischen Ausfallserscheinungen am Bewegungsapparat	1 530	51	96	311
hirnorganisches Psychosyndrom (Hirnleistungsschwäche, organische Wesensänderung) ohne neurologische Ausfallserscheinungen am Bewegungsapparat; symptomatische Psychosen	12 822	152	420	1 347
hirnorganisches Psychosyndrom (Hirnleistungsschwäche, organische Wesensänderung) mit neurologischen Ausfallserscheinungen am Bewegungsapparat	18 170	371	634	1 614
Störungen der geistigen Entwicklung (z. B. Lernbehinderung, geistige Behinderung)	22 240	1 614	3 806	8 434
körperlich nicht begründbare (endogene) Psychosen (Schizophrenie, affektive Psychosen)	8 184	3	148	1 859
Neurosen; Persönlichkeits- und Verhaltensstörungen	4 932	57	198	940
Suchtkrankheiten	3 732	3	68	560
<b>Sonstige und ungenügend bezeichnete Behinderungen</b>	<b>33 829</b>	<b>1 409</b>	<b>1 247</b>	<b>4 207</b>
nur Behinderungen mit Einzel-GdB unter 25	1 888	5	29	127
anderweitig nicht einzuordnende oder ungenügend bezeichnete Behinderungen	31 941	1 404	1 218	4 080
<b>Insgesamt</b>	<b>325 328</b>	<b>5 318</b>	<b>9 619</b>	<b>33 220</b>

unter ... Jahren			Art der schwersten Behinderung
45 - 60	60 - 65	65 und mehr	
			Noch: Querschnittlähmung, zerebrale Störungen, geistig-seelische Behinderung, Suchtkrankheiten
431	100	541	hirnorganische Anfälle (auch mit geistig-seelischen Störungen) mit neurologischen Ausfallserscheinungen am Bewegungsapparat
2 444	960	7 499	hirnorganisches Psychosyndrom (Hirnleistungsschwäche, organische Wesensänderung) ohne neurologische Ausfallserscheinungen am Bewegungsapparat; symptomatische Psychosen
3 463	1 490	10 598	hirnorganisches Psychosyndrom (Hirnleistungsschwäche, organische Wesensänderung) mit neurologischen Ausfallserscheinungen am Bewegungsapparat
5 715	723	1 948	Störungen der geistigen Entwicklung (z. B. Lernbehinderung, geistige Behinderung)
3 345	774	2 055	körperlich nicht begründbare (endogene) Psychosen (Schizophrenie, affektive Psychosen)
2 015	640	1 082	Neurosen; Persönlichkeits- und Verhaltensstörungen
2 120	431	550	Suchtkrankheiten
<b>9 370</b>	<b>3 462</b>	<b>14 134</b>	<b>Sonstige und ungenügend bezeichnete Behinderungen</b>
467	339	921	nur Behinderungen mit Einzel-GdB unter 25
8 903	3 123	13 213	anderweitig nicht einzuordnende oder ungenügend bezeichnete Behinderungen
<b>75 242</b>	<b>30 946</b>	<b>170 983</b>	<b>Insgesamt</b>

### 11. Schwerbehinderte Menschen am 31. Dezember 2009 nach Art der schwersten Behinderung und Alter - männlich

Art der schwersten Behinderung	Insgesamt	Alter von ... bis		
		unter 15	15 - 25	25 - 45
<b>Verlust oder Teilverlust von Gliedmaßen</b>	<b>3 153</b>	<b>14</b>	<b>38</b>	<b>283</b>
eines Armes	574	7	21	80
eines Beines	2 007	5	10	153
beider Arme	132	1	4	23
beider Beine	363	-	1	16
eines Armes und eines Beines	47	-	-	5
von drei oder vier Gliedmaßen	30	1	2	6
<b>Funktionseinschränkung von Gliedmaßen</b>	<b>23 874</b>	<b>99</b>	<b>249</b>	<b>1 413</b>
eines Armes	1 922	13	40	273
eines Beines	6 321	17	51	376
beider Arme	388	4	8	37
beider Beine	13 307	54	91	497
eines Armes und eines Beines	1 112	5	34	138
von drei Gliedmaßen	312	1	1	21
beider Arme und beider Beine	512	5	24	71
<b>Funktionseinschränkung der Wirbelsäule und des Rumpfes, Deformierung des Brustkorbes</b>	<b>5 736</b>	<b>10</b>	<b>58</b>	<b>286</b>
Deformierung des Brustkorbes mit Funktionseinschränkung der Wirbelsäule	30	1	1	2
Funktionseinschränkung der Wirbelsäule	4 815	5	50	242
Funktionseinschränkung der Wirbelsäule und der Gliedmaßen	852	4	6	36
sonstige Einschränkung der Stützfunktion des Rumpfes	39	-	1	6
<b>Blindheit und Sehbehinderung</b>	<b>8 723</b>	<b>109</b>	<b>228</b>	<b>851</b>
Blindheit oder Verlust beider Augen	2 201	27	66	266
hochgradige Sehbehinderung	1 140	18	19	69
sonstige Sehbehinderung	5 382	64	143	516
<b>Sprach- oder Sprechstörungen, Taubheit, Schwerhörigkeit, Gleichgewichtsstörungen</b>	<b>8 185</b>	<b>173</b>	<b>306</b>	<b>817</b>
Sprach- oder Sprechstörungen	381	8	11	26
Taubheit	919	52	69	157
Taubheit kombiniert mit Störungen der Sprachentwicklung und entsprechenden Störungen der geistigen Entwicklung	573	41	57	133
Schwerhörigkeit, auch kombiniert mit Gleichgewichtsstörungen	6 239	70	168	496
Gleichgewichtsstörungen	73	2	1	5

unter ... Jahren			Art der schwersten Behinderung
45 - 60	60 - 65	65 und mehr	
<b>713</b>	<b>234</b>	<b>1 871</b>	<b>Verlust oder Teilverlust von Gliedmaßen</b>
111	29	326	eines Armes
469	161	1 209	eines Beines
33	9	62	beider Arme
75	28	243	beider Beine
20	4	18	eines Armes und eines Beines
5	3	13	von drei oder vier Gliedmaßen
<b>5 009</b>	<b>2 677</b>	<b>14 427</b>	<b>Funktionseinschränkung von Gliedmaßen</b>
494	191	911	eines Armes
1 407	656	3 814	eines Beines
112	54	173	beider Arme
2 537	1 618	8 510	beider Beine
262	66	607	eines Armes und eines Beines
61	46	182	von drei Gliedmaßen
136	46	230	beider Arme und beider Beine
<b>1 428</b>	<b>813</b>	<b>3 141</b>	<b>Funktionseinschränkung der Wirbelsäule und des Rumpfes, Deformierung des Brustkorbes</b>
5	3	18	Deformierung des Brustkorbes mit Funktionseinschränkung der Wirbelsäule
1 172	714	2 632	Funktionseinschränkung der Wirbelsäule
240	94	472	Funktionseinschränkung der Wirbelsäule und der Gliedmaßen
11	2	19	sonstige Einschränkung der Stützfunktion des Rumpfes
<b>1 692</b>	<b>656</b>	<b>5 187</b>	<b>Blindheit und Sehbehinderung</b>
442	126	1 274	Blindheit oder Verlust beider Augen
136	56	842	hochgradige Sehbehinderung
1 114	474	3 071	sonstige Sehbehinderung
<b>1 603</b>	<b>797</b>	<b>4 489</b>	<b>Sprach- oder Sprechstörungen, Taubheit, Schwerhörigkeit, Gleichgewichtsstörungen</b>
161	59	116	Sprach- oder Sprechstörungen
185	58	398	Taubheit
			Taubheit kombiniert mit Störungen der Sprachentwicklung und entsprechenden Störungen der geistigen Entwicklung
139	35	168	Schwerhörigkeit, auch kombiniert mit Gleichgewichtsstörungen
1 106	638	3 761	Gleichgewichtsstörungen
12	7	46	Gleichgewichtsstörungen

Noch: 11. Schwerbehinderte Menschen am 31. Dezember 2009 nach Art der schwersten  
Behinderung und Alter - männlich

Art der schwersten Behinderung	Insgesamt	Alter von ... bis		
		unter 15	15 - 25	25 - 45
<b>Verlust einer Brust oder beider Brüste, Entstellungen u. a.</b>	<b>289</b>	<b>58</b>	<b>22</b>	<b>35</b>
Kleinwuchs	51	-	5	18
Entstellungen, belästigende oder abstoßende Absonderungen oder Gerüche	153	58	17	11
Verlust einer Brust oder beider Brüste	85	-	-	6
<b>Beeinträchtigung der Funktion von inneren Organen bzw. Organsystemen</b>	<b>52 438</b>	<b>407</b>	<b>572</b>	<b>2 735</b>
von Herz - Kreislauf	7 397	41	37	178
von Herz - Kreislauf und einem oder mehreren weiteren inneren Organen	3 533	12	10	42
der oberen Atemwege	789	9	3	32
der oberen Atemwege und eines oder mehrerer weiterer innerer Organe	230	1	1	11
der tieferen Atemwege und Lungen	4 182	15	24	115
der tieferen Atemwege und Lungen sowie eines oder mehrerer weiterer innerer Organe	2 181	9	6	33
der Verdauungsorgane	6 280	30	42	347
der Verdauungsorgane und eines oder mehrerer weiterer innerer Organe	2 721	6	9	85
der Harnorgane	4 543	24	48	320
der Harnorgane und eines oder mehrerer weiterer innerer Organe	2 457	9	10	89
der Geschlechtsorgane	7 617	2	36	387
der Geschlechtsorgane und eines oder mehrerer weiterer innerer Organe	2 267	-	6	21
der inneren Sekretion und/oder des Stoffwechsels	4 185	144	231	594
der inneren Sekretion und/oder des Stoffwechsels und eines oder mehrerer weiterer innerer Organe	1 882	15	27	123
des Blutes und des retikulo-endothelialen Systems	1 714	87	74	314
des Blutes und des retikulo-endothelialen Systems und eines oder mehrerer weiterer innerer Organe	460	3	8	44
<b>Querschnittlähmung, zerebrale Störungen, geistig-seelische Behinderung, Suchtkrankheiten</b>	<b>41 411</b>	<b>1 492</b>	<b>3 462</b>	<b>9 729</b>
Querschnittlähmung	580	3	18	196
hirnorganische Anfälle (auch mit geistig-seelischen Störungen) ohne neurologische Ausfallserscheinungen am Bewegungsapparat	2 191	69	153	578



unter ... Jahren			Art der schwersten Behinderung
45 - 60	60 - 65	65 und mehr	
<b>62</b>	<b>23</b>	<b>89</b>	<b>Verlust einer Brust oder beider Brüste, Entstellungen u. a.</b>
17	2	9	Kleinwuchs
23	8	36	Entstellungen, belästigende oder abstoßende Absonderungen oder Gerüche
22	13	44	Verlust einer Brust oder beider Brüste
<b>11 460</b>	<b>6 592</b>	<b>30 672</b>	<b>Beeinträchtigung der Funktion von inneren Organen bzw. Organsystemen</b>
1 260	791	5 090	von Herz - Kreislauf
569	413	2 487	von Herz - Kreislauf und einem oder mehreren weiteren inneren Organen
321	106	318	der oberen Atemwege
56	28	133	der oberen Atemwege und eines oder mehrerer weiterer innerer Organe
832	507	2 689	der tieferen Atemwege und Lungen
338	260	1 535	der tieferen Atemwege und Lungen sowie eines oder mehrerer weiterer innerer Organe
1 859	893	3 109	der Verdauungsorgane
648	355	1 618	der Verdauungsorgane und eines oder mehrerer weiterer innerer Organe
1 196	545	2 410	der Harnorgane
505	295	1 549	der Harnorgane und eines oder mehrerer weiterer innerer Organe
1 029	905	5 258	der Geschlechtsorgane
192	214	1 834	der Geschlechtsorgane und eines oder mehrerer weiterer innerer Organe
1 388	646	1 182	der inneren Sekretion und/oder des Stoffwechsels
637	376	704	der inneren Sekretion und/oder des Stoffwechsels und eines oder mehrerer weiterer innerer Organe
500	201	538	des Blutes und des retikulo-endothelialen Systems
130	57	218	des Blutes und des retikulo-endothelialen Systems und eines oder mehrerer weiterer innerer Organe
<b>12 061</b>	<b>3 092</b>	<b>11 575</b>	<b>Querschnittlähmung, zerebrale Störungen, geistig-seelische Behinderung, Suchtkrankheiten</b>
208	41	114	Querschnittlähmung
775	170	446	hirnorganische Anfälle (auch mit geistig-seelischen Störungen) ohne neurologische Ausfallserscheinungen am Bewegungsapparat

Noch: 11. Schwerbehinderte Menschen am 31. Dezember 2009 nach Art der schwersten Behinderung und Alter - männlich

Art der schwersten Behinderung	Insgesamt	Alter von ... bis		
		unter 15	15 - 25	25 - 45
Noch: Querschnittlähmung, zerebrale Störungen, geistig-seelische Behinderung, Suchtkrankheiten				
hirnorganische Anfälle (auch mit geistig-seelischen Störungen) mit neurologischen Ausfallserscheinungen am Bewegungsapparat	772	28	46	162
hirnorganisches Psychosyndrom (Hirnleistungsschwäche, organische Wesensänderung) ohne neurologische Ausfallserscheinungen am Bewegungsapparat; symptomatische Psychosen	6 426	81	268	898
hirnorganisches Psychosyndrom (Hirnleistungsschwäche, organische Wesensänderung) mit neurologischen Ausfallserscheinungen am Bewegungsapparat	9 896	227	376	969
Störungen der geistigen Entwicklung (z. B. Lernbehinderung, geistige Behinderung)	12 953	1 036	2 335	4 968
körperlich nicht begründbare (endogene) Psychosen (Schizophrenie, affektive Psychosen)	3 803	2	108	1 110
Neurosen; Persönlichkeits- und Verhaltensstörungen	1 772	43	104	388
Suchtkrankheiten	3 018	3	54	460
<b>Sonstige und ungenügend bezeichnete Behinderungen</b>	<b>16 449</b>	<b>815</b>	<b>694</b>	<b>2 036</b>
nur Behinderungen mit Einzel-GdB unter 25	944	3	17	65
anderweitig nicht einzuordnende oder ungenügend bezeichnete Behinderungen	15 505	812	677	1 971
<b>Insgesamt</b>	<b>160 258</b>	<b>3 177</b>	<b>5 629</b>	<b>18 185</b>

unter ... Jahren			Art der schwersten Behinderung
45 - 60	60 - 65	65 und mehr	
			Noch: Querschnittlähmung, zerebrale Störungen, geistig-seelische Behinderung, Suchtkrankheiten
236	55	245	hirnorganische Anfälle (auch mit geistig-seelischen Störungen) mit neurologischen Ausfallserscheinungen am Bewegungsapparat
1 457	589	3 133	hirnorganisches Psychosyndrom (Hirnleistungsschwäche, organische Wesensänderung) ohne neurologische Ausfallserscheinungen am Bewegungsapparat; symptomatische Psychosen
2 143	954	5 227	hirnorganisches Psychosyndrom (Hirnleistungsschwäche, organische Wesensänderung) mit neurologischen Ausfallserscheinungen am Bewegungsapparat
3 260	416	938	Störungen der geistigen Entwicklung (z. B. Lernbehinderung, geistige Behinderung)
1 561	307	715	körperlich nicht begründbare (endogene) Psychosen (Schizophrenie, affektive Psychosen)
681	213	343	Neurosen; Persönlichkeits- und Verhaltensstörungen
1 740	347	414	Suchtkrankheiten
<b>4 540</b>	<b>1 694</b>	<b>6 670</b>	<b>Sonstige und ungenügend bezeichnete Behinderungen</b>
234	163	462	nur Behinderungen mit Einzel-GdB unter 25
4 306	1 531	6 208	anderweitig nicht einzuordnende oder ungenügend bezeichnete Behinderungen
<b>38 568</b>	<b>16 578</b>	<b>78 121</b>	<b>Insgesamt</b>

## 12. Schwerbehinderte Menschen am 31. Dezember 2009 nach Art der schwersten Behinderung und Alter - weiblich

Art der schwersten Behinderung	Insgesamt	Alter von ... bis		
		unter 15	15 - 25	25 - 45
<b>Verlust oder Teilverlust von Gliedmaßen</b>	<b>940</b>	<b>7</b>	<b>24</b>	<b>90</b>
eines Armes	142	5	9	25
eines Beines	563	-	6	40
beider Arme	63	1	6	6
beider Beine	129	1	2	10
eines Armes und eines Beines	21	-	1	3
von drei oder vier Gliedmaßen	22	-	-	6
<b>Funktionseinschränkung von Gliedmaßen</b>	<b>30 671</b>	<b>64</b>	<b>196</b>	<b>944</b>
eines Armes	944	10	27	97
eines Beines	6 508	10	39	257
beider Arme	276	4	6	20
beider Beine	21 104	33	74	412
eines Armes und eines Beines	861	2	26	88
von drei Gliedmaßen	319	1	4	7
beider Arme und beider Beine	659	4	20	63
<b>Funktionseinschränkung der Wirbelsäule und des Rumpfes, Deformierung des Brustkorbes</b>	<b>7 881</b>	<b>9</b>	<b>60</b>	<b>403</b>
Deformierung des Brustkorbes mit Funktionseinschränkung der Wirbelsäule	28	-	-	3
Funktionseinschränkung der Wirbelsäule	6 693	6	55	361
Funktionseinschränkung der Wirbelsäule und der Gliedmaßen	1 112	2	5	36
sonstige Einschränkung der Stützfunktion des Rumpfes	48	1	-	3
<b>Blindheit und Sehbehinderung</b>	<b>15 098</b>	<b>81</b>	<b>181</b>	<b>655</b>
Blindheit oder Verlust beider Augen	3 722	17	57	241
hochgradige Sehbehinderung	2 587	14	21	47
sonstige Sehbehinderung	8 789	50	103	367
<b>Sprach- oder Sprechstörungen, Taubheit, Schwerhörigkeit, Gleichgewichtsstörungen</b>	<b>9 011</b>	<b>141</b>	<b>258</b>	<b>788</b>
Sprach- oder Sprechstörungen	203	4	7	13
Taubheit	1 080	40	63	135
Taubheit kombiniert mit Störungen der Sprachentwicklung und entsprechenden Störungen der geistigen Entwicklung	552	38	61	117
Schwerhörigkeit, auch kombiniert mit Gleichgewichtsstörungen	7 056	58	127	520
Gleichgewichtsstörungen	120	1	-	3

unter ... Jahren			Art der schwersten Behinderung
45 - 60	60 - 65	65 und mehr	
<b>219</b>	<b>54</b>	<b>546</b>	<b>Verlust oder Teilverlust von Gliedmaßen</b>
50	6	47	eines Armes
129	33	355	eines Beines
16	6	28	beider Arme
17	8	91	beider Beine
2	-	15	eines Armes und eines Beines
5	1	10	von drei oder vier Gliedmaßen
<b>4 701</b>	<b>2 505</b>	<b>22 261</b>	<b>Funktionseinschränkung von Gliedmaßen</b>
235	98	477	eines Armes
1 054	520	4 628	eines Beines
58	36	152	beider Arme
2 995	1 705	15 885	beider Beine
197	63	485	eines Armes und eines Beines
44	31	232	von drei Gliedmaßen
118	52	402	beider Arme und beider Beine
<b>1 671</b>	<b>844</b>	<b>4 894</b>	<b>Funktionseinschränkung der Wirbelsäule und des Rumpfes, Deformierung des Brustkorbes</b>
8	1	16	Deformierung des Brustkorbes mit Funktionseinschränkung der Wirbelsäule
1 446	752	4 073	Funktionseinschränkung der Wirbelsäule
203	87	779	Funktionseinschränkung der Wirbelsäule und der Gliedmaßen
14	4	26	sonstige Einschränkung der Stützfunktion des Rumpfes
<b>1 543</b>	<b>691</b>	<b>11 947</b>	<b>Blindheit und Sehbehinderung</b>
350	120	2 937	Blindheit oder Verlust beider Augen
141	51	2 313	hochgradige Sehbehinderung
1 052	520	6 697	sonstige Sehbehinderung
<b>1 578</b>	<b>767</b>	<b>5 479</b>	<b>Sprach- oder Sprechstörungen, Taubheit, Schwerhörigkeit, Gleichgewichtsstörungen</b>
54	31	94	Sprach- oder Sprechstörungen
186	65	591	Taubheit
125	35	176	Taubheit kombiniert mit Störungen der Sprachentwicklung und entsprechenden Störungen der geistigen Entwicklung
1 198	627	4 526	Schwerhörigkeit, auch kombiniert mit Gleichgewichtsstörungen
15	9	92	Gleichgewichtsstörungen

Noch: 12. Schwerbehinderte Menschen am 31. Dezember 2009 nach Art der schwersten  
Behinderung und Alter - weiblich

Art der schwersten Behinderung	Insgesamt	Alter von ... bis		
		unter 15	15 - 25	25 - 45
<b>Verlust einer Brust oder beider Brüste, Entstellungen u. a.</b>	<b>12 015</b>	<b>35</b>	<b>18</b>	<b>700</b>
Kleinwuchs	100	1	11	28
Entstellungen, belästigende oder abstoßende Absonderungen oder Gerüche	96	34	6	9
Verlust einer Brust oder beider Brüste	11 819	-	1	663
<b>Beeinträchtigung der Funktion von inneren Organen bzw. Organsystemen</b>	<b>36 612</b>	<b>326</b>	<b>456</b>	<b>2 607</b>
von Herz - Kreislauf	4 966	37	34	128
von Herz - Kreislauf und einem oder mehreren weiteren inneren Organen	2 491	9	7	26
der oberen Atemwege	275	18	3	13
der oberen Atemwege und eines oder mehrerer weiterer innerer Organe	86	2	2	3
der tieferen Atemwege und Lungen	2 542	10	14	117
der tieferen Atemwege und Lungen sowie eines oder mehrerer weiterer innerer Organe	1 198	3	2	37
der Verdauungsorgane	4 751	29	30	325
der Verdauungsorgane und eines oder mehrerer weiterer innerer Organe	1 842	5	4	59
der Harnorgane	2 871	23	26	187
der Harnorgane und eines oder mehrerer weiterer innerer Organe	1 463	7	8	54
der Geschlechtsorgane	5 790	-	10	583
der Geschlechtsorgane und eines oder mehrerer weiterer innerer Organe	1 136	-	4	69
der inneren Sekretion und/oder des Stoffwechsels	3 833	123	210	651
der inneren Sekretion und/oder des Stoffwechsels und eines oder mehrerer weiterer innerer Organe	1 492	12	26	126
des Blutes und des retikulo-endothelialen Systems	1 490	42	73	198
des Blutes und des retikulo-endothelialen Systems und eines oder mehrerer weiterer innerer Organe	386	6	3	31
<b>Querschnittlähmung, zerebrale Störungen, geistig-seelische Behinderung, Suchtkrankheiten</b>	<b>35 462</b>	<b>884</b>	<b>2 244</b>	<b>6 677</b>
Querschnittlähmung	254	3	16	74
hirnorganische Anfälle (auch mit geistig-seelischen Störungen) ohne neurologische Ausfallserscheinungen am Bewegungsapparat	2 238	50	149	493

unter ... Jahren			Art der schwersten Behinderung
45 - 60	60 - 65	65 und mehr	
<b>4 085</b>	<b>1 515</b>	<b>5 662</b>	<b>Verlust einer Brust oder beider Brüste, Entstellungen u. a.</b>
28	12	20	Kleinwuchs
21	4	22	Entstellungen, belästigende oder abstoßende Absonderungen oder Gerüche
4 036	1 499	5 620	Verlust einer Brust oder beider Brüste
<b>8 725</b>	<b>3 790</b>	<b>20 708</b>	<b>Beeinträchtigung der Funktion von inneren Organen bzw. Organsystemen</b>
501	307	3 959	von Herz - Kreislauf
196	175	2 078	von Herz - Kreislauf und einem oder mehreren weiteren inneren Organen
99	26	116	der oberen Atemwege
18	10	51	der oberen Atemwege und eines oder mehrerer weiterer innerer Organe
577	268	1 556	der tieferen Atemwege und Lungen
216	153	787	der tieferen Atemwege und Lungen sowie eines oder mehrerer weiterer innerer Organe
1 295	529	2 543	der Verdauungsorgane
414	171	1 189	der Verdauungsorgane und eines oder mehrerer weiterer innerer Organe
701	297	1 637	der Harnorgane
256	129	1 009	der Harnorgane und eines oder mehrerer weiterer innerer Organe
2 166	700	2 331	der Geschlechtsorgane
273	118	672	der Geschlechtsorgane und eines oder mehrerer weiterer innerer Organe
1 123	466	1 260	der inneren Sekretion und/oder des Stoffwechsels
398	241	689	der inneren Sekretion und/oder des Stoffwechsels und eines oder mehrerer weiterer innerer Organe
415	166	596	des Blutes und des retikulo-endothelialen Systems
77	34	235	des Blutes und des retikulo-endothelialen Systems und eines oder mehrerer weiterer innerer Organe
<b>9 322</b>	<b>2 434</b>	<b>13 901</b>	<b>Querschnittlähmung, zerebrale Störungen, geistig-seelische Behinderung, Suchtkrankheiten</b>
72	21	68	Querschnittlähmung
795	176	575	hirnorganische Anfälle (auch mit geistig-seelischen Störungen) ohne neurologische Ausfallserscheinungen am Bewegungsapparat

Noch: 12. Schwerbehinderte Menschen am 31. Dezember 2009 nach Art der schwersten Behinderung und Alter - weiblich

Art der schwersten Behinderung	Insgesamt	Alter von ... bis		
		unter 15	15 - 25	25 - 45
Noch: Querschnittlähmung, zerebrale Störungen, geistig-seelische Behinderung, Suchtkrankheiten				
hirnorganische Anfälle (auch mit geistig-seelischen Störungen) mit neurologischen Ausfallserscheinungen am Bewegungsapparat	758	23	50	149
hirnorganisches Psychosyndrom (Hirnleistungsschwäche, organische Wesensänderung) ohne neurologische Ausfallserscheinungen am Bewegungsapparat; symptomatische Psychosen	6 396	71	152	449
hirnorganisches Psychosyndrom (Hirnleistungsschwäche, organische Wesensänderung) mit neurologischen Ausfallserscheinungen am Bewegungsapparat	8 274	144	258	645
Störungen der geistigen Entwicklung (z. B. Lernbehinderung, geistige Behinderung)	9 287	578	1 471	3 466
körperlich nicht begründbare (endogene) Psychosen (Schizophrenie, affektive Psychosen)	4 381	1	40	749
Neurosen; Persönlichkeits- und Verhaltensstörungen	3 160	14	94	552
Suchtkrankheiten	714	-	14	100
<b>Sonstige und ungenügend bezeichnete Behinderungen</b>	<b>17 380</b>	<b>594</b>	<b>553</b>	<b>2 171</b>
nur Behinderungen mit Einzel-GdB unter 25	944	2	12	62
anderweitig nicht einzuordnende oder ungenügend bezeichnete Behinderungen	16 436	592	541	2 109
<b>Insgesamt</b>	<b>165 070</b>	<b>2 141</b>	<b>3 990</b>	<b>15 035</b>



unter ... Jahren			Art der schwersten Behinderung
45 - 60	60 - 65	65 und mehr	
			Noch: Querschnittlähmung, zerebrale Störungen, geistig-seelische Behinderung, Suchtkrankheiten
195	45	296	hirnorganische Anfälle (auch mit geistig-seelischen Störungen) mit neurologischen Ausfallserscheinungen am Bewegungsapparat
987	371	4 366	hirnorganisches Psychosyndrom (Hirnleistungsschwäche, organische Wesensänderung) ohne neurologische Ausfallserscheinungen am Bewegungsapparat; symptomatische Psychosen
1 320	536	5 371	hirnorganisches Psychosyndrom (Hirnleistungsschwäche, organische Wesensänderung) mit neurologischen Ausfallserscheinungen am Bewegungsapparat
2 455	307	1 010	Störungen der geistigen Entwicklung (z. B. Lernbehinderung, geistige Behinderung)
1 784	467	1 340	körperlich nicht begründbare (endogene) Psychosen (Schizophrenie, affektive Psychosen)
1 334	427	739	Neurosen; Persönlichkeits- und Verhaltensstörungen
380	84	136	Suchtkrankheiten
<b>4 830</b>	<b>1 768</b>	<b>7 464</b>	<b>Sonstige und ungenügend bezeichnete Behinderungen</b>
233	176	459	nur Behinderungen mit Einzel-GdB unter 25
4 597	1 592	7 005	anderweitig nicht einzuordnende oder ungenügend bezeichnete Behinderungen
<b>36 674</b>	<b>14 368</b>	<b>92 862</b>	<b>Insgesamt</b>

### 13. Schwerbehinderte Menschen am 31. Dezember 2009 nach Ursache der schwersten Behinderung und Grad der Behinderung

Ursache der schwersten Behinderung	Schwerbehinderte Menschen		Grad der	
	insgesamt	Anteil in %	50	60
				<b>männlich</b>
Angeborene Behinderung	13 116	8,2	2 022	976
Arbeitsunfall <sup>1)</sup> , Berufskrankheit	2 968	1,9	1 118	581
Verkehrsunfall	1 737	1,1	577	242
Häuslicher Unfall	385	0,2	146	59
Sonstiger oder nicht näher bezeichneter Unfall	1 230	0,8	419	201
Anerkannte Kriegs-, Wehrdienst- oder Zivildienstbeschädigung	2 250	1,4	534	365
Allgemeine Krankheit (einschl. Impfschäden)	134 849	84,1	40 002	20 818
Sonstige, mehrere oder ungenügend bezeichnete Ursachen	3 723	2,3	1 073	554
<b>Zusammen</b>	<b>160 258</b>	<b>100</b>	<b>45 891</b>	<b>23 796</b>
				<b>weiblich</b>
Angeborene Behinderung	11 469	6,9	2 115	981
Arbeitsunfall <sup>1)</sup> , Berufskrankheit	535	0,3	219	98
Verkehrsunfall	745	0,5	271	134
Häuslicher Unfall	231	0,1	90	39
Sonstiger oder nicht näher bezeichneter Unfall	559	0,3	199	108
Anerkannte Kriegs-, Wehrdienst- oder Zivildienstbeschädigung	164	0,1	53	22
Allgemeine Krankheit (einschl. Impfschäden)	148 190	89,8	43 693	24 247
Sonstige, mehrere oder ungenügend bezeichnete Ursachen	3 177	1,9	901	489
<b>Zusammen</b>	<b>165 070</b>	<b>100</b>	<b>47 541</b>	<b>26 118</b>
				<b>Insgesamt</b>
Angeborene Behinderung	24 585	7,6	4 137	1 957
Arbeitsunfall <sup>1)</sup> , Berufskrankheit	3 503	1,1	1 337	679
Verkehrsunfall	2 482	0,8	848	376
Häuslicher Unfall	616	0,2	236	98
Sonstiger oder nicht näher bezeichneter Unfall	1 789	0,5	618	309
Anerkannte Kriegs-, Wehrdienst- oder Zivildienstbeschädigung	2 414	0,7	587	387
Allgemeine Krankheit (einschl. Impfschäden)	283 039	87,0	83 695	45 065
Sonstige, mehrere oder ungenügend bezeichnete Ursachen	6 900	2,1	1 974	1 043
<b>Zusammen</b>	<b>325 328</b>	<b>100</b>	<b>93 432</b>	<b>49 914</b>

<sup>1)</sup> Einschließlich Wege- und Betriebswegeunfall

Behinderung von ...				Ursache der schwersten Behinderung
70	80	90	100	
986	1 556	409	7 167	Angeborene Behinderung
441	327	126	375	Arbeitsunfall <sup>1)</sup> , Berufskrankheit
226	229	80	383	Verkehrsunfall
38	34	16	92	Häuslicher Unfall
132	105	55	318	Sonstiger oder nicht näher bezeichneter Unfall
358	340	179	474	Anerkannte Kriegs-, Wehrdienst- oder Zivildienstbeschädigung
14 620	17 932	7 143	34 334	Allgemeine Krankheit (einschl. Impfschäden)
491	511	186	908	Sonstige, mehrere oder ungenügend bezeichnete Ursachen
<b>17 292</b>	<b>21 034</b>	<b>8 194</b>	<b>44 051</b>	<b>Zusammen</b>
864	1 325	368	5 816	Angeborene Behinderung
77	54	18	69	Arbeitsunfall <sup>1)</sup> , Berufskrankheit
89	79	41	131	Verkehrsunfall
21	22	14	45	Häuslicher Unfall
70	61	21	100	Sonstiger oder nicht näher bezeichneter Unfall
27	16	12	34	Anerkannte Kriegs-, Wehrdienst- oder Zivildienstbeschädigung
15 776	18 275	8 114	38 085	Allgemeine Krankheit (einschl. Impfschäden)
431	428	177	751	Sonstige, mehrere oder ungenügend bezeichnete Ursachen
<b>17 355</b>	<b>20 260</b>	<b>8 765</b>	<b>45 031</b>	<b>Zusammen</b>
1 850	2 881	777	12 983	Angeborene Behinderung
518	381	144	444	Arbeitsunfall <sup>1)</sup> , Berufskrankheit
315	308	121	514	Verkehrsunfall
59	56	30	137	Häuslicher Unfall
202	166	76	418	Sonstiger oder nicht näher bezeichneter Unfall
385	356	191	508	Anerkannte Kriegs-, Wehrdienst- oder Zivildienstbeschädigung
30 396	36 207	15 257	72 419	Allgemeine Krankheit (einschl. Impfschäden)
922	939	363	1 659	Sonstige, mehrere oder ungenügend bezeichnete Ursachen
<b>34 647</b>	<b>41 294</b>	<b>16 959</b>	<b>89 082</b>	<b>Insgesamt</b>

#### 14. Schwerbehinderte Menschen am 31. Dezember 2009 nach Art der schwersten und weiteren Behinderungen

Lfd. Nr.	Art der schwersten Behinderung	Insgesamt	Darunter mit <sup>1)</sup>		Art der	
			einer	zwei	Verlust oder Teilverlust von Gliedmaßen	Funktions-einschränkung von Gliedmaßen
			weiteren Behinderung(en)			
<b>1</b>	<b>Körperliche Behinderungen</b>	<b>214 335</b>	<b>25 552</b>	<b>7 078</b>	<b>153</b>	<b>6 391</b>
2	Verlust oder Teilverlust von Gliedmaßen	4 093	554	159	x	105
3	Funktionseinschränkung von Gliedmaßen	54 545	7 343	1 883	14	x
4	Funktionseinschränkung der Wirbelsäule und des Rumpfes, Deformierung des Brustkorbes	13 617	2 319	679	3	882
5	Querschnittslähmung	834	40	6	1	-
6	Blindheit und Sehbehinderung	23 821	3 787	1 430	38	1 093
7	Sprach- oder Sprechstörungen, Taubheit, Schwerhörigkeit, Gleichgewichtsstörungen <sup>2)</sup>	16 071	2 103	773	9	677
8	Verlust einer Brust oder beider Brüste, Entstellungen u. a.	12 304	953	247	2	329
9	Beeinträchtigung der Funktion von inneren Organen bzw. Organsystemen	89 050	8 453	1 901	86	3 305
<b>10</b>	<b>Geistig-seelische Behinderungen</b>	<b>77 164</b>	<b>6 748</b>	<b>1 653</b>	<b>65</b>	<b>1 363</b>
11	hirnorganische Anfälle	5 959	534	115	4	112
12	hirnorganisches Psychosyndrom, symptomatische Psychosen	30 992	3 563	1 066	45	595
13	Störungen der geistigen Entwicklung <sup>3)</sup>	23 365	1 351	167	6	290
14	Psychosen (Schizophrenie, affektive Psychosen), Neurosen, Persönlichkeits- und Verhaltensstörungen	13 116	1 011	246	8	273
15	Suchtkrankheiten	3 732	289	59	2	93
<b>16</b>	<b>Sonstige und ungenügend bezeichnete Behinderungen</b>	<b>33 829</b>	<b>2 579</b>	<b>575</b>	<b>17</b>	<b>723</b>
<b>17</b>	<b>Insgesamt</b>	<b>325 328</b>	<b>34 879</b>	<b>9 306</b>	<b>235</b>	<b>8 477</b>

1) Die schwerbehinderten Menschen mit weiteren Behinderungen werden als Person nur einmal gezählt, bei der Aufgliederung nach den weiteren Behinderungsarten wird jede in Frage kommende Behinderungsart nachgewiesen.

2) Ohne Taubheit, die mit Sprach- und geistigen Entwicklungsstörungen verbunden ist.

3) Einschließlich Taubheit, die mit Sprach- und geistigen Entwicklungsstörungen verbunden ist.

weiteren Behinderung							Lfd. Nr.
Funktionseinschränkung der Wirbelsäule des Rumpfes, Deformierung des Brustkorbes	Blindheit und Sehbehinderung	Sprach- oder Sprechstörungen, Taubheit, Schwerhörigkeit, Gleichgewichtsstörungen	Verlust einer Brust oder beider Brüste, Entstellungen u. a.	Beeinträchtigung der Funktion von inneren Organen bzw. Organ-systemen	Querschnittslähmung, zerebrale Störungen, geistig-seelische Behinderungen, Suchtkrankheiten	sonstige und ungenügend bezeichnete Behinderungen	
<b>7 514</b>	<b>2 667</b>	<b>2 813</b>	<b>613</b>	<b>10 493</b>	<b>5 269</b>	<b>3 795</b>	1
97	58	52	3	429	88	40	2
2 995	800	741	217	4 607	937	798	3
2	221	240	35	1 465	539	290	4
8	2	-	1	31	4	5	5
703	x	758	111	2 333	1 148	463	6
553	365	23	65	1 194	496	267	7
265	94	61	x	434	170	92	8
2 891	1 127	938	181	x	1 887	1 840	9
<b>1 430</b>	<b>1 481</b>	<b>843</b>	<b>153</b>	<b>3 876</b>	<b>38</b>	<b>805</b>	10
148	106	55	14	238	1	86	11
685	855	451	77	2 599	3	385	12
208	369	201	31	400	27	153	13
356	114	116	29	460	1	146	14
33	37	20	2	179	6	35	15
<b>628</b>	<b>365</b>	<b>262</b>	<b>55</b>	<b>1 398</b>	<b>281</b>	<b>x</b>	16
<b>9 572</b>	<b>4 513</b>	<b>3 918</b>	<b>821</b>	<b>15 767</b>	<b>5 588</b>	<b>4 600</b>	17

**15. Schwerbehinderte Menschen mit einer und mehreren Behinderungen am  
31. Dezember 2009 nach Alter, Geschlecht und Grad der Behinderung**

Alter von ... bis unter ... Jahren	Schwer- behinderte Menschen	Grad der Behinderung von ...					
		50 bis 70		80 und 90		100	
		männlich	weiblich	männlich	weiblich	männlich	weiblich
<b>Insgesamt</b>							
unter 15	5 318	1 367	901	710	455	1 100	785
15 - 25	9 619	2 609	1 821	1 025	663	1 995	1 506
25 - 45	33 220	9 325	8 507	2 500	1 936	6 360	4 592
45 - 60	75 242	22 972	24 296	6 318	5 354	9 278	7 024
60 - 65	30 946	10 751	10 006	2 599	2 085	3 228	2 277
65 und mehr	170 983	39 955	45 483	16 076	18 532	22 090	28 847
<b>Insgesamt</b>	<b>325 328</b>	<b>86 979</b>	<b>91 014</b>	<b>29 228</b>	<b>29 025</b>	<b>44 051</b>	<b>45 031</b>
<b>mit einer Behinderung</b>							
unter 15	5 055	1 304	873	681	432	1 030	735
15 - 25	9 138	2 507	1 743	978	634	1 872	1 404
25 - 45	30 942	8 720	8 003	2 316	1 807	5 877	4 219
45 - 60	67 432	20 627	21 868	5 609	4 791	8 273	6 264
60 - 65	27 081	9 455	8 783	2 270	1 801	2 803	1 969
65 und mehr	141 495	34 668	38 656	13 358	14 793	17 572	22 448
<b>Insgesamt</b>	<b>281 143</b>	<b>77 281</b>	<b>79 926</b>	<b>25 212</b>	<b>24 258</b>	<b>37 427</b>	<b>37 039</b>
<b>mit mehreren Behinderungen</b>							
unter 15	263	63	28	29	23	70	50
15 - 25	481	102	78	47	29	123	102
25 - 45	2 278	605	504	184	129	483	373
45 - 60	7 810	2 345	2 428	709	563	1 005	760
60 - 65	3 865	1 296	1 223	329	284	425	308
65 und mehr	29 488	5 287	6 827	2 718	3 739	4 518	6 399
<b>Insgesamt</b>	<b>44 185</b>	<b>9 698</b>	<b>11 088</b>	<b>4 016</b>	<b>4 767</b>	<b>6 624</b>	<b>7 992</b>

## 16. Behinderungen der schwerbehinderten Menschen am 31. Dezember 2009 nach Art und Anzahl der einzelnen Behinderungen

Art der Behinderung	Insgesamt	Davon als		
		schwerste	zweitschwerste	drittschwerste
Behinderung				
<b>Körperliche Behinderungen</b>	<b>257 628</b>	<b>214 335</b>	<b>35 832</b>	<b>7 461</b>
Verlust oder Teilverlust von Gliedmaßen	4 328	4 093	215	20
Funktionseinschränkung von Gliedmaßen	63 022	54 545	7 286	1 191
Funktionseinschränkung der Wirbelsäule und des Rumpfes, Deformierung des Brustkorbes	23 189	13 617	7 575	1 997
Querschnittlähmung	842	834	8	-
Blindheit und Sehbehinderung	28 334	23 821	3 710	803
Sprach- oder Sprechstörungen, Taubheit, Schwerhörigkeit, Gleichgewichtsstörungen <sup>1)</sup>	19 971	16 071	3 188	712
Verlust einer Brust oder beider Brüste, Entstellungen u. a.	13 125	12 304	730	91
Beeinträchtigung der Funktion von inneren Organen bzw. Organsystemen	104 817	89 050	13 120	2 647
<b>Geistig-seelische Behinderungen</b>	<b>82 762</b>	<b>77 164</b>	<b>4 831</b>	<b>767</b>
hirnorganische Anfälle	6 443	5 959	427	57
hirnorganisches Psychosyndrom, symptomatische Psychosen	33 656	30 992	2 263	401
Störungen der geistigen Entwicklung <sup>2)</sup>	23 818	23 365	430	23
Psychosen (Schizophrenie, affektive Psychosen), Neurosen, Persönlichkeits- und Verhaltensstörungen	14 904	13 116	1 511	277
Suchtkrankheiten	3 941	3 732	200	9
<b>Sonstige und ungenügend bezeichnete Behinderungen</b>	<b>38 429</b>	<b>33 829</b>	<b>3 522</b>	<b>1 078</b>
<b>Insgesamt</b>	<b>378 819</b>	<b>325 328</b>	<b>44 185</b>	<b>9 306</b>

1) Ohne Taubheit, die mit Sprach- und geistigen Entwicklungsstörungen verbunden ist.

2) Einschließlich Taubheit, die mit Sprach- und geistigen Entwicklungsstörungen verbunden ist.

## 17. Behinderungen der schwerbehinderten Menschen am 31. Dezember 2009 nach Art und Ursache

Art der Behinderung	Insgesamt	Anteil in %	Davon		
			Geburt	Arbeitsunfall <sup>1)</sup>	Verkehrsunfall <sup>1)</sup>
<b>Körperliche Behinderungen</b>	<b>257 628</b>	<b>68,0</b>	<b>8 382</b>	<b>3 240</b>	<b>1 935</b>
Verlust oder Teilverlust von Gliedmaßen	4 328	1,1	233	543	345
Funktionseinschränkung von Gliedmaßen	63 022	16,6	3 492	1 641	1 127
Funktionseinschränkung der Wirbelsäule und des Rumpfes, Deformierung des Brustkorbes	23 189	6,1	442	170	96
Querschnittlähmung	842	0,2	85	91	143
Blindheit und Sehbehinderung	28 334	7,5	1 330	188	94
Sprach- oder Sprechstörungen, Taubheit, Schwerhörigkeit, Gleichgewichtsstörungen <sup>2)</sup>	19 971	5,3	1 511	282	32
Verlust einer Brust oder beider Brüste, Entstellungen u. a.	13 125	3,5	279	12	13
Beeinträchtigung der Funktion von inneren Organen bzw. Organsystemen	104 817	27,7	1 010	313	85
<b>Geistig-seelische Behinderungen</b>	<b>82 762</b>	<b>21,8</b>	<b>15 816</b>	<b>373</b>	<b>618</b>
hirnorganische Anfälle	6 443	1,7	660	41	67
hirnorganisches Psychosyndrom, symptomatische Psychosen	33 656	8,9	-	305	527
Störungen der geistigen Entwicklung <sup>3)</sup>	23 818	6,3	15 156	18	16
Psychosen (Schizophrenie, affektive Psychosen), Neurosen, Persönlichkeits- und Verhaltensstörungen	14 904	3,9	-	8	7
Suchtkrankheiten	3 941	1,0	-	1	1
<b>Sonstige und ungenügend bezeichnete Behinderungen</b>	<b>38 429</b>	<b>10,1</b>	<b>1 623</b>	<b>317</b>	<b>145</b>
<b>Insgesamt</b>	<b>378 819</b>	<b>100</b>	<b>25 821</b>	<b>3 930</b>	<b>2 698</b>

1) Einschließlich Wege- und Betriebswegeunfall und Berufskrankheiten

2) Ohne Taubheit, die mit Sprach- und geistigen Entwicklungsstörungen verbunden ist.

3) Einschließlich Taubheit, die mit Sprach- und geistigen Entwicklungsstörungen verbunden ist.



verursacht durch				Art der Behinderung
sonstigen einschl. häus- lichen Unfall	Kriegs-, Wehr- oder Zivil- dienst	allgemeine Krankheit	andere Ursachen	
<b>2 277</b>	<b>2 190</b>	<b>234 661</b>	<b>4 943</b>	<b>Körperliche Behinderungen</b>
278	609	2 192	128	Verlust oder Teilverlust von Gliedmaßen
1 344	1 074	51 961	2 383	Funktionseinschränkung von Gliedmaßen
139	59	21 771	512	Funktionseinschränkung der Wirbelsäule und des Rumpfes, Deformierung des Brustkorbes
166	3	333	21	Querschnittlähmung
218	148	25 832	524	Blindheit und Sehbehinderung
34	89	17 588	435	Sprach- oder Sprechstörungen, Taubheit, Schwerhörigkeit, Gleichgewichtsstörungen <sup>2)</sup>
16	13	12 723	69	Verlust einer Brust oder beider Brüste, Entstellungen u. a.
82	195	102 261	871	Beeinträchtigung der Funktion von inneren Organen bzw. Organsystemen
<b>345</b>	<b>150</b>	<b>63 230</b>	<b>2 230</b>	<b>Geistig-seelische Behinderungen</b>
44	16	5 409	206	hirnorganische Anfälle
264	107	31 870	583	hirnorganisches Psychosyndrom, symptomatische Psychosen
25	10	7 480	1 113	Störungen der geistigen Entwicklung <sup>3)</sup>
11	17	14 598	263	Psychosen (Schizophrenie, affek- tive Psychosen), Neurosen, Persönlichkeits- und Verhaltens- störungen
1	-	3 873	65	Suchtkrankheiten
<b>200</b>	<b>314</b>	<b>35 191</b>	<b>639</b>	<b>Sonstige und ungenügend be- zeichnete Behinderungen</b>
<b>2 822</b>	<b>2 654</b>	<b>333 082</b>	<b>7 812</b>	<b>Insgesamt</b>

### 18. Schwerbehinderte Menschen am 31. Dezember 2009 nach Kreisfreien Städten und Landkreisen sowie Grad der Behinderung

Kreisfreie Stadt Landkreis Direktionsbezirk Land	Schwerbehinderte Menschen			Grad der
	insgesamt	Anteil in %	je 1 000 Einwohner	50
Chemnitz, Stadt	21 144	6,5	87,0	5 788
Erzgebirgskreis	28 304	8,7	76,0	7 917
Mittelsachsen	25 129	7,7	75,6	7 154
Vogtlandkreis	20 027	6,2	81,0	5 545
Zwickau	27 792	8,5	80,5	7 355
<b>Direktionsbezirk Chemnitz</b>	<b>122 396</b>	<b>37,6</b>	<b>79,5</b>	<b>33 759</b>
Dresden, Stadt	38 994	12,0	75,4	11 599
Bautzen	25 666	7,9	79,0	7 531
Görlitz	24 069	7,4	85,6	6 579
Meißen	19 796	6,1	77,8	6 006
Sächsische Schweiz-Osterzgebirge	19 198	5,9	75,6	5 760
<b>Direktionsbezirk Dresden</b>	<b>127 723</b>	<b>39,3</b>	<b>78,3</b>	<b>37 475</b>
Leipzig, Stadt	38 540	11,8	74,3	11 389
Leipzig	20 880	6,4	77,4	6 209
Nordsachsen	15 789	4,9	75,7	4 600
<b>Direktionsbezirk Leipzig</b>	<b>75 209</b>	<b>23,1</b>	<b>75,4</b>	<b>22 198</b>
<b>Sachsen</b>	<b>325 328</b>	<b>100</b>	<b>78,0</b>	<b>93 432</b>

### 19. Schwerbehinderte Menschen am 31. Dezember 2009 nach Kreisfreien Städten und Landkreisen sowie Geschlecht und Alter

Kreisfreie Stadt Landkreis Direktionsbezirk Land	Insgesamt	Männlich	Weiblich	Alter
				unter 15
Chemnitz, Stadt	21 144	10 033	11 111	296
Erzgebirgskreis	28 304	14 403	13 901	396
Mittelsachsen	25 129	12 637	12 492	398
Vogtlandkreis	20 027	10 134	9 893	310
Zwickau	27 792	13 793	13 999	392
<b>Direktionsbezirk Chemnitz</b>	<b>122 396</b>	<b>61 000</b>	<b>61 396</b>	<b>1 792</b>
Dresden, Stadt	38 994	18 150	20 844	688
Bautzen	25 666	12 983	12 683	448
Görlitz	24 069	12 283	11 786	368
Meißen	19 796	9 770	10 026	372
Sächsische Schweiz-Osterzgebirge	19 198	9 623	9 575	361
<b>Direktionsbezirk Dresden</b>	<b>127 723</b>	<b>62 809</b>	<b>64 914</b>	<b>2 237</b>
Leipzig, Stadt	38 540	17 828	20 712	708
Leipzig	20 880	10 518	10 362	323
Nordsachsen	15 789	8 103	7 686	258
<b>Direktionsbezirk Leipzig</b>	<b>75 209</b>	<b>36 449</b>	<b>38 760</b>	<b>1 289</b>
<b>Sachsen</b>	<b>325 328</b>	<b>160 258</b>	<b>165 070</b>	<b>5 318</b>

Behinderung von ...					Kreisfreie Stadt Landkreis Direktionsbezirk Land
60	70	80	90	100	
3 153	2 196	2 610	1 266	6 131	Chemnitz, Stadt
4 538	2 959	3 441	1 531	7 918	Erzgebirgskreis
3 796	2 690	3 069	1 326	7 094	Mittelsachsen
3 165	2 019	2 380	1 089	5 829	Vogtlandkreis
4 203	3 051	3 512	1 544	8 127	Zwickau
<b>18 855</b>	<b>12 915</b>	<b>15 012</b>	<b>6 756</b>	<b>35 099</b>	<b>Direktionsbezirk Chemnitz</b>
5 984	4 358	5 128	2 036	9 889	Dresden, Stadt
3 700	2 687	3 188	1 183	7 377	Bautzen
3 512	2 554	3 053	1 068	7 303	Görlitz
2 916	2 214	2 613	938	5 109	Meißen
2 871	2 143	2 439	938	5 047	Sächsische Schweiz-Osterzgebirge
<b>18 983</b>	<b>13 956</b>	<b>16 421</b>	<b>6 163</b>	<b>34 725</b>	<b>Direktionsbezirk Dresden</b>
6 346	4 001	5 067	2 144	9 593	Leipzig, Stadt
3 278	2 154	2 709	1 094	5 436	Leipzig
2 452	1 621	2 085	802	4 229	Nordsachsen
<b>12 076</b>	<b>7 776</b>	<b>9 861</b>	<b>4 040</b>	<b>19 258</b>	<b>Direktionsbezirk Leipzig</b>
<b>49 914</b>	<b>34 647</b>	<b>41 294</b>	<b>16 959</b>	<b>89 082</b>	<b>Sachsen</b>

von ... bis unter ... Jahren					Kreisfreie Stadt Landkreis Direktionsbezirk Land
15 - 25	25 - 45	45 - 60	60 - 65	65 und und mehr	
565	2 066	4 644	2 179	11 394	Chemnitz, Stadt
801	2 744	7 341	3 188	13 834	Erzgebirgskreis
699	2 409	6 017	2 513	13 093	Mittelsachsen
499	1 979	4 901	2 097	10 241	Vogtlandkreis
799	2 706	6 557	2 765	14 573	Zwickau
<b>3 363</b>	<b>11 904</b>	<b>29 460</b>	<b>12 742</b>	<b>63 135</b>	<b>Direktionsbezirk Chemnitz</b>
991	4 000	7 677	3 375	22 263	Dresden, Stadt
912	2 974	6 530	2 319	12 483	Bautzen
762	2 546	5 898	2 167	12 328	Görlitz
648	1 967	4 497	1 779	10 533	Meißen
602	1 952	4 113	1 696	10 474	Sächsische Schweiz-Osterzgebirge
<b>3 915</b>	<b>13 439</b>	<b>28 715</b>	<b>11 336</b>	<b>68 081</b>	<b>Direktionsbezirk Dresden</b>
1 062	3 937	7 848	3 434	21 551	Leipzig, Stadt
701	2 108	5 131	2 042	10 575	Leipzig
578	1 832	4 088	1 392	7 641	Nordsachsen
<b>2 341</b>	<b>7 877</b>	<b>17 067</b>	<b>6 868</b>	<b>39 767</b>	<b>Direktionsbezirk Leipzig</b>
<b>9 619</b>	<b>33 220</b>	<b>75 242</b>	<b>30 946</b>	<b>170 983</b>	<b>Sachsen</b>

**20. Schwerbehinderte Menschen am 31. Dezember 2009 nach Kreisfreien Städten und Landkreisen sowie Anzahl der Behinderungen und Ursache der schwersten Behinderung**

Lfd. Nr.	Kreisfreie Stadt Landkreis Direktionsbezirk Land	Insgesamt	Mit einer Behinderung	Davon verursacht durch					Mit zwei Behinderungen
				Geburt	Unfall	Kriegs-, Wehr- oder Zivildienst	allgemeine Krankheit	andere Ursachen	
1	Chemnitz, Stadt	21 144	17 971	1 364	428	96	15 468	615	2 314
2	Erzgebirgskreis	28 304	24 053	2 058	794	168	20 174	859	3 348
3	Mittelsachsen	25 129	21 572	1 855	631	174	18 227	685	2 849
4	Vogtlandkreis	20 027	17 178	1 397	481	131	14 571	598	2 227
5	Zwickau	27 792	23 553	1 938	704	146	19 883	882	3 333
<b>6</b>	<b>Direktionsbezirk Chemnitz</b>	<b>122 396</b>	<b>104 327</b>	<b>8 612</b>	<b>3 038</b>	<b>715</b>	<b>88 323</b>	<b>3 639</b>	<b>14 071</b>
7	Dresden, Stadt	38 994	34 803	2 100	656	230	31 392	425	3 338
8	Bautzen	25 666	22 633	1 814	615	169	19 742	293	2 459
9	Görlitz	24 069	21 159	1 896	479	175	18 347	262	2 348
10	Meißen	19 796	17 438	1 195	428	141	15 432	242	1 901
11	Sächsische Schweiz-Osterzgebirge	19 198	17 099	1 163	428	125	15 165	218	1 692
<b>12</b>	<b>Direktionsbezirk Dresden</b>	<b>127 723</b>	<b>113 132</b>	<b>8 168</b>	<b>2 606</b>	<b>840</b>	<b>100 078</b>	<b>1 440</b>	<b>11 738</b>
13	Leipzig, Stadt	38 540	32 436	2 761	740	210	28 207	518	4 767
14	Leipzig	20 880	17 808	1 653	561	113	15 191	290	2 428
15	Nordsachsen	15 789	13 440	1 464	428	83	11 255	210	1 875
<b>16</b>	<b>Direktionsbezirk Leipzig</b>	<b>75 209</b>	<b>63 684</b>	<b>5 878</b>	<b>1 729</b>	<b>406</b>	<b>54 653</b>	<b>1 018</b>	<b>9 070</b>
<b>17</b>	<b>Sachsen</b>	<b>325 328</b>	<b>281 143</b>	<b>22 658</b>	<b>7 373</b>	<b>1 961</b>	<b>243 054</b>	<b>6 097</b>	<b>34 879</b>

**21. Schwerbehinderte Menschen am 31. Dezember 2009 nach Kreisfreien Städten und Landkreisen sowie Art der schwersten Behinderung**

Lfd. Nr.	Kreisfreie Stadt Landkreis Direktionsbezirk Land	Insgesamt	Art der			
			Verlust oder Teilverlust von Gliedmaßen	Funktionseinschränkung von Gliedmaßen	Funktionseinschränkung der Wirbelsäule und des Rumpfes, Deformierung des Brustkorbes	Blindheit und Sehbehinderung
1	Chemnitz, Stadt	21 144	199	3 659	756	1 918
2	Erzgebirgskreis	28 304	365	5 513	1 156	2 054
3	Mittelsachsen	25 129	347	4 482	993	2 008
4	Vogtlandkreis	20 027	269	3 563	817	1 467
5	Zwickau	27 792	342	5 077	1 100	2 144
<b>6</b>	<b>Direktionsbezirk Chemnitz</b>	<b>122 396</b>	<b>1 522</b>	<b>22 294</b>	<b>4 822</b>	<b>9 591</b>
7	Dresden, Stadt	38 994	379	6 294	1 851	2 579
8	Bautzen	25 666	316	3 990	1 206	1 543
9	Görlitz	24 069	309	3 714	1 121	1 463
10	Meißen	19 796	287	3 501	1 055	1 203
11	Sächsische Schweiz-Osterzgebirge	19 198	266	3 336	751	1 211
<b>12</b>	<b>Direktionsbezirk Dresden</b>	<b>127 723</b>	<b>1 557</b>	<b>20 835</b>	<b>5 984</b>	<b>7 999</b>
13	Leipzig, Stadt	38 540	470	5 719	1 556	3 493
14	Leipzig	20 880	320	3 279	744	1 623
15	Nordsachsen	15 789	224	2 418	511	1 115
<b>16</b>	<b>Direktionsbezirk Leipzig</b>	<b>75 209</b>	<b>1 014</b>	<b>11 416</b>	<b>2 811</b>	<b>6 231</b>
<b>17</b>	<b>Sachsen</b>	<b>325 328</b>	<b>4 093</b>	<b>54 545</b>	<b>13 617</b>	<b>23 821</b>

Davon verursacht durch					Mit drei Behinderungen	Davon verursacht durch					Lfd. Nr.
Geburt	Unfall	Kriegs-, Wehr- oder Zivildienst	allgemeine Krankheit	andere Ursachen		Geburt	Unfall	Kriegs-, Wehr- oder Zivildienst	allgemeine Krankheit	andere Ursachen	
102	55	21	2 060	76	859	14	7	6	814	18	1
181	100	36	2 928	103	903	21	18	6	835	23	2
153	83	34	2 530	49	708	14	14	7	657	16	3
120	49	29	1 965	64	622	10	10	7	578	17	4
173	82	35	2 938	105	906	16	13	13	844	20	5
<b>729</b>	<b>369</b>	<b>155</b>	<b>12 421</b>	<b>397</b>	<b>3 998</b>	<b>75</b>	<b>62</b>	<b>39</b>	<b>3 728</b>	<b>94</b>	<b>6</b>
129	55	18	3 100	36	853	19	17	14	800	3	7
118	61	23	2 235	22	574	12	24	7	521	10	8
85	44	12	2 180	27	562	16	11	12	519	4	9
70	33	14	1 773	11	457	14	9	5	421	8	10
66	45	25	1 538	18	407	8	5	6	385	3	11
<b>468</b>	<b>238</b>	<b>92</b>	<b>10 826</b>	<b>114</b>	<b>2 853</b>	<b>69</b>	<b>66</b>	<b>44</b>	<b>2 646</b>	<b>28</b>	<b>12</b>
260	106	52	4 275	74	1 337	35	25	17	1 249	11	13
156	62	29	2 141	40	644	15	14	9	595	11	14
110	57	12	1 670	26	474	10	18	4	434	8	15
<b>526</b>	<b>225</b>	<b>93</b>	<b>8 086</b>	<b>140</b>	<b>2 455</b>	<b>60</b>	<b>57</b>	<b>30</b>	<b>2 278</b>	<b>30</b>	<b>16</b>
<b>1 723</b>	<b>832</b>	<b>340</b>	<b>31 333</b>	<b>651</b>	<b>9 306</b>	<b>204</b>	<b>185</b>	<b>113</b>	<b>8 652</b>	<b>152</b>	<b>17</b>

schwersten Behinderung					Lfd. Nr.
Sprach- oder Sprechstörungen, Taubheit, Schwerhörigkeit, Gleichgewichtsstörungen	Verlust einer oder beider Brüste, Entstellungen u. a.	Beeinträchtigungen der Funktion von inneren Organen bzw. Organsystemen	Querschnittslähmung, zerebrale Störungen, geistig-seelische Behinderungen, Suchtkrankheiten	sonstige und ungenügend bezeichnete Behinderungen	
1 053	1 033	5 761	4 569	2 196	1
1 368	1 045	7 672	6 409	2 722	2
1 315	731	6 865	5 705	2 683	3
967	715	5 349	4 926	1 954	4
1 556	975	7 277	6 695	2 626	5
<b>6 259</b>	<b>4 499</b>	<b>32 924</b>	<b>28 304</b>	<b>12 181</b>	<b>6</b>
2 470	1 743	11 058	8 216	4 404	7
1 319	932	6 873	6 783	2 704	8
1 257	753	6 358	6 604	2 490	9
952	760	5 720	4 320	1 998	10
1 021	818	5 384	4 395	2 016	11
<b>7 019</b>	<b>5 006</b>	<b>35 393</b>	<b>30 318</b>	<b>13 612</b>	<b>12</b>
2 283	1 509	10 394	8 965	4 151	13
1 006	771	5 960	4 953	2 224	14
629	519	4 379	4 333	1 661	15
<b>3 918</b>	<b>2 799</b>	<b>20 733</b>	<b>18 251</b>	<b>8 036</b>	<b>16</b>
<b>17 196</b>	<b>12 304</b>	<b>89 050</b>	<b>76 873</b>	<b>33 829</b>	<b>17</b>

**Herausgeber:**

Statistisches Landesamt des Freistaates Sachsen

**Redaktion:**

Statistisches Landesamt des Freistaates Sachsen

**Gestaltung und Satz:**

Statistisches Landesamt des Freistaates Sachsen

**Druck:**

Staatsbetrieb Sächsische Informatik Dienste

**Redaktionsschluss:**

August 2010

**Bezug:**

Statistisches Landesamt des Freistaates Sachsen

Hausanschrift: Macherstraße 63, 01917 Kamenz

Postanschrift: Postfach 11 05, 01911 Kamenz

Telefon: +49 3578 33-1424

Fax: +49 3578 33-1598

E-Mail: [vertrieb@statistik.sachsen.de](mailto:vertrieb@statistik.sachsen.de)

[www.statistik.sachsen.de/shop](http://www.statistik.sachsen.de/shop)

**Verteilerhinweis**

Diese Informationsschrift wird von der Sächsischen Staatsregierung im Rahmen ihrer verfassungsmäßigen Verpflichtung zur Information der Öffentlichkeit herausgegeben. Sie darf weder von Parteien noch von deren Kandidaten oder Helfern im Zeitraum von sechs Monaten vor einer Wahl zum Zwecke der Wahlwerbung verwendet werden. Dies gilt für alle Wahlen. Missbräuchlich ist insbesondere die Verteilung auf Wahlveranstaltungen, an Informationsständen der Parteien sowie das Einlegen, Aufdrucken oder Aufkleben parteipolitischer Informationen oder Werbemittel. Untersagt ist auch die Weitergabe an Dritte zur Verwendung bei der Wahlwerbung. Auch ohne zeitlichen Bezug zu einer bevorstehenden Wahl darf die vorliegende Druckschrift nicht so verwendet werden, dass dies als Parteinahme des Herausgebers zu Gunsten einzelner politischer Gruppen verstanden werden könnte. Diese Beschränkungen gelten unabhängig vom Vertriebsweg, also unabhängig davon, auf welchem Wege und in welcher Anzahl diese Informationsschrift dem Empfänger zugegangen ist. Erlaubt ist jedoch den Parteien, diese Informationsschrift zur Unterrichtung ihrer Mitglieder zu verwenden.

**Copyright**

Statistisches Landesamt des Freistaates Sachsen, Kamenz, 2010

Auszugsweise Vervielfältigung und Verbreitung mit Quellenangabe gestattet.

ISSN 1435-876X