



Statistischer Bericht



Empfänger von Grundsicherung im Alter und bei Erwerbsminderung im Freistaat Sachsen

2007

K I 3 – j/07

Zeichenerklärung

- Nichts vorhanden (genau Null)
- 0 weniger als die Hälfte von 1 in der letzten besetzten Stelle, jedoch mehr als nichts
- ... Angabe fällt später an
- / Zahlenwert nicht sicher genug
- . Zahlenwert unbekannt oder geheim zu halten
- x Tabellenfach gesperrt, weil Aussage nicht sinnvoll
- () Aussagewert ist eingeschränkt
- p vorläufige Zahl
- r berichtigte Zahl
- s geschätzte Zahl

Inhalt

	Seite
Vorbemerkungen	3
Erläuterungen	3
Ergebnisdarstellung	3

Tabellen

Empfänger von Grundsicherung im Alter und bei Erwerbsminderung (4. Kapitel SGB XII)

1. Empfänger von Grundsicherung im Alter und bei Erwerbsminderung insgesamt und je 1 000 Einwohner am 31. Dezember 2007 nach Empfängergruppe und Alter	7
2. Empfänger von Grundsicherung im Alter und bei Erwerbsminderung am 31. Dezember 2007 nach Angaben zur Leistungsgewährung	8
3. Durchschnittsangaben zur Leistungshöhe der Empfänger von Grundsicherung im Alter und bei Erwerbsminderung am 31. Dezember 2007	9
4. Empfänger von Grundsicherung im Alter und bei Erwerbsminderung am 31. Dezember 2007 nach Art des angerechneten Einkommens	10
5. Empfänger von Grundsicherung im Alter und bei Erwerbsminderung am 31. Dezember 2007 nach dem Wohnort bzw. zuständigen Träger und ausgewählten Merkmalen zur Empfängergruppe	11
6. Empfänger von Grundsicherung im Alter und bei Erwerbsminderung am 31. Dezember 2007 nach dem zuständigen Träger und ausgewählten Merkmalen zur Leistungsgewährung	12
7. Empfänger von Grundsicherung im Alter und bei Erwerbsminderung am 31. Dezember 2007 nach dem Wohnort	13

Zeitreihen: Empfänger von Grundsicherung im Alter und bei Erwerbsminderung (4. Kapitel SGB XII)

8. Empfänger von Grundsicherung im Alter und bei Erwerbsminderung am 31. Dezember 2003 bis 2007 nach ausgewählten Merkmalen	14
9. Empfänger von Grundsicherung im Alter und bei Erwerbsminderung insgesamt und je 1 000 Einwohner am 31. Dezember 2004 bis 2007 nach Empfängergruppe und Alter	15
10. Durchschnittsangaben zur Leistungshöhe der Empfänger von Grundsicherung im Alter und bei Erwerbsminderung am 31. Dezember 2004 bis 2007	16
11. Empfänger von Grundsicherung im Alter und bei Erwerbsminderung insgesamt und außerhalb von Einrichtungen am 31. Dezember 2004 bis 2007 nach dem Wohnort bzw. zuständigen Träger	17
12. Empfänger von Grundsicherung im Alter und bei Erwerbsminderung am 31. Dezember 2004 bis 2007 nach dem Wohnort bzw. zuständigen Träger und der Empfängergruppe	18
13. Empfänger von Grundsicherung im Alter und bei Erwerbsminderung insgesamt und außerhalb von Einrichtungen je 1 000 Einwohner am 31. Dezember 2004 bis 2007 nach dem Wohnort	19
14. Empfänger von Grundsicherung im Alter und bei Erwerbsminderung je 1 000 Einwohner am 31. Dezember 2004 bis 2007 nach dem Wohnort und der Empfängergruppe	19
15. Durchschnittlicher Bruttobedarf der Empfänger von Grundsicherung im Alter und bei Erwerbsminderung am 31. Dezember 2004 bis 2007 nach dem Wohnort und der Empfängergruppe	20
16. Durchschnittlicher Nettoanspruch der Empfänger von Grundsicherung im Alter und bei Erwerbsminderung am 31. Dezember 2004 bis 2007 nach dem Wohnort und der Empfängergruppe	20

Abbildungen	Seite
Abb. 1 Empfänger von Grundsicherung im Alter und bei Erwerbsminderung in Sachsen am 31. Dezember 2007 im Vergleich zum 31. Dezember 2006 nach Kreisfreien Städten und Landkreisen (Wohnprinzip)	4
Abb. 2 Empfänger von Grundsicherung im Alter und bei Erwerbsminderung in Sachsen am 31. Dezember 2007 nach Kreisfreien Städten und Landkreisen und der Empfängergruppe (Wohnprinzip)	5
Abb. 3 Empfänger von Grundsicherung im Alter und bei Erwerbsminderung am 31. Dezember 2003 bis 2007 in Einrichtungen und außerhalb von Einrichtungen	6
Abb. 4 Empfänger von Grundsicherung im Alter und bei Erwerbsminderung am 31. Dezember 2003 bis 2007 nach Geschlecht	6
Abb. 5 Durchschnittlicher Nettoanspruch der Empfänger von Grundsicherung im Alter und bei Erwerbsminderung am 31. Dezember 2003 bis 2007	6

Vorbemerkungen

Der vorliegende Bericht beinhaltet die Ergebnisse der Statistik über die Empfänger von Grundsicherung im Alter und bei Erwerbsminderung am 31. Dezember 2007 mit Gebietsstand 1. August 2008.

Leistungsträger der Grundsicherung im Alter und bei Erwerbsminderung sind die Landkreise und Kreisfreien Städte als örtliche Träger und der Kommunale Sozialverband Sachsen als überörtlicher Träger.

Die Empfängerdaten enthalten zwei Regionalangaben, die des Trägers der Leistung und die des Wohnorts der Leistungsempfänger. Dementsprechend können die Angaben zu Empfängern sowohl nach Träger- als auch nach Wohnortprinzip ausgewertet und dargestellt werden. Eine Auswertung nach Trägerprinzip ist dann sinnvoll, wenn ein Bezug zu Leistungsdaten vorhanden ist. Die Darstellung nach Wohnortprinzip bietet ein realistischeres Bild bei der regionalen Verteilung der Leistungsempfänger insbesondere in Bezug auf die Wohnbevölkerung. Im vorliegenden Bericht sind deshalb Kreistabellen beider Arten enthalten. In den Tabellen nach Wohnortprinzip sind analog zu denen nach Trägerprinzip nur die Empfänger von Leistungen sächsischer Leistungsträger dargestellt. Die Ingesamt-Zeile beinhaltet auch die Empfänger, denen außerhalb Sachsens Leistungen von einem sächsischen Träger gewährt werden (§ 98 SGB XII).

Die Berechnung der Angaben je Einwohner erfolgt mit der Einwohnerzahl vom 31. Dezember 2007 im Alter ab 18 Jahren, da nur für diese eine Leistungsberechtigung besteht.

In den Tabellen sind teilweise Differenzen der Einzelpositionen zu den Summenangaben aufgrund von rechnerischen Rundungen enthalten.

Rechtsgrundlagen

Rechtsgrundlagen dieser Statistiken sind die § 121 Nr. 1 Buchstabe b des zwölften Buches Sozialgesetzbuch (SGB XII) - Sozialhilfe vom 27. Dezember 2003, BGBl. I S. 3022), zuletzt geändert durch Art. 1 des Gesetzes vom 2. Dezember 2006 (BGBl. I S. 2670), in Verbindung mit dem Bundesstatistikgesetz (BStatG) vom 22. Januar 1987 (BGBl. I S. 462, 565), zuletzt geändert durch Art. 2 des Gesetzes vom 9. Juni 2005 (BGBl. I S. 1534). Erhoben werden die Angaben zu § 122 Absatz 2 SGB XII.

Erläuterungen

Bei der Grundsicherung im Alter und bei Erwerbsminderung handelt es sich um eine eigenständige, bedarfsabhängige Leistung zur Sicherung des Lebensunterhaltes speziell von älteren bzw. im Sinne des § 43 Abs. 2 SGB VI dauerhaft voll erwerbsgeminderten Menschen. Anspruchsberechtigt sind zum einen Personen, die das 65. Lebensjahr vollendet haben, und zum anderen Personen im Alter von 18 bis unter 65 Jahren, die unab-

hängig von der jeweiligen Arbeitsmarktlage dauerhaft voll erwerbsgemindert sind. Die Leistungen der Grundsicherung sollen hauptsächlich dazu beitragen, die so genannte „verschämte Armut“ einzugrenzen. Im Gegensatz zur Hilfe zum Lebensunterhalt bleiben deshalb Unterhaltsansprüche der Leistungsberechtigten gegenüber ihren Kindern und Eltern unberücksichtigt, sofern deren jährliches Gesamteinkommen im Einzelnen unter einem Betrag von 100 000 € liegt.

Leistungen der Grundsicherung im Alter und bei Erwerbsminderung konnten erstmalig ab dem 1. Januar 2003 in Anspruch genommen werden, statistische Angaben liegen deshalb erst ab diesem Zeitpunkt vor.

Nicht anspruchsberechtigt sind Personen, die in den letzten zehn Jahren ihre Bedürftigkeit vorsätzlich oder grob fahrlässig herbeigeführt haben. Ausländer, die Ansprüche auf Leistungen nach dem Asylbewerberleistungsgesetz besitzen, können ebenfalls keine Grundsicherung erhalten. Gleiches gilt für Personen, deren Eltern oder Kinder ein erhebliches Einkommen erzielen.

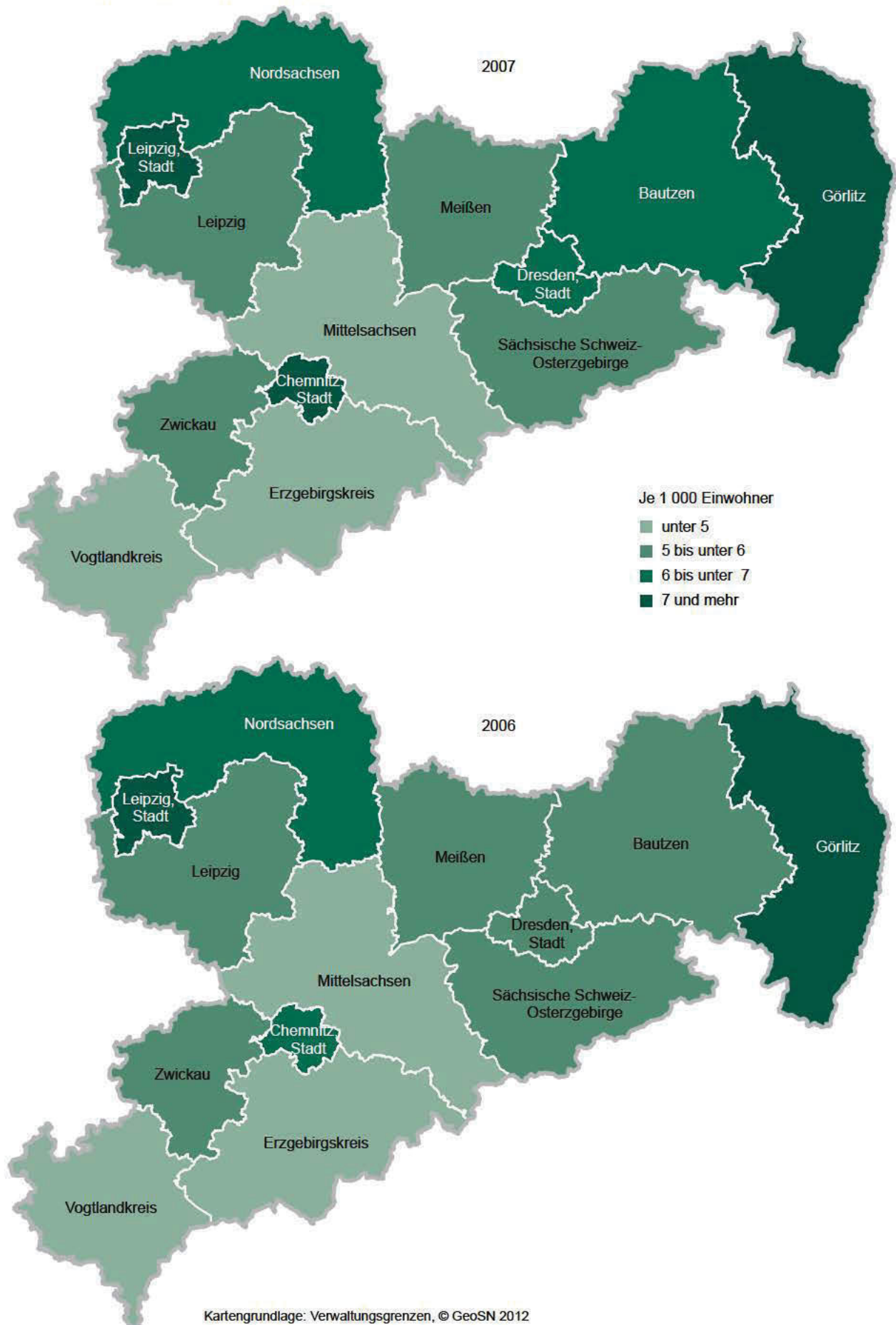
Ergebnisdarstellung

Leistungen der Grundsicherung im Alter und bei Erwerbsminderung erhielten am 31. Dezember 2007 23 029 Personen, das waren 5,7 Prozent mehr als zum Jahresende 2006. Dabei stieg die Anzahl der Leistungsempfänger im Alter von 65 und mehr Jahren mit 7,8 Prozent stärker als die der voll erwerbsgeminderten Grundsicherungsempfänger mit 4,3 Prozent.

Voll erwerbsgemindert im Alter von 18 bis unter 65 Jahren waren 13 445 Grundsicherungsempfänger (58,4 Prozent der Leistungsempfänger), darunter waren 5 528 Frauen (41,1 Prozent) und 114 Ausländer (0,8 Prozent). Für 8 767 Personen (65,2 Prozent) dieser Empfängergruppe wurde die Hilfe außerhalb von Einrichtungen gewährt.

9 584 Grundsicherungsempfänger hatten das 65. Lebensjahr vollendet, der Frauenanteil lag hier bei 69,0 Prozent (6 612 Personen), der Ausländeranteil bei 16,2 Prozent (1 555 Personen). 2 318 Grundsicherungsempfänger dieser Altersgruppe (24,2 Prozent) lebten in Einrichtungen.

Abb. 1 Empfänger von Grundsicherung im Alter und bei Erwerbsminderung in Sachsen am 31. Dezember 2007 im Vergleich zum 31. Dezember 2006 nach Kreisfreien Städten und Landkreisen (Wohnprinzip)



Kartengrundlage: Verwaltungsgrenzen, © GeoSN 2012

Abb. 2 Empfänger von Grundsicherung im Alter und bei Erwerbsminderung in Sachsen am 31. Dezember 2007 nach Kreisfreien Städten und Landkreisen und der Empfängergruppe (Wohnprinzip)

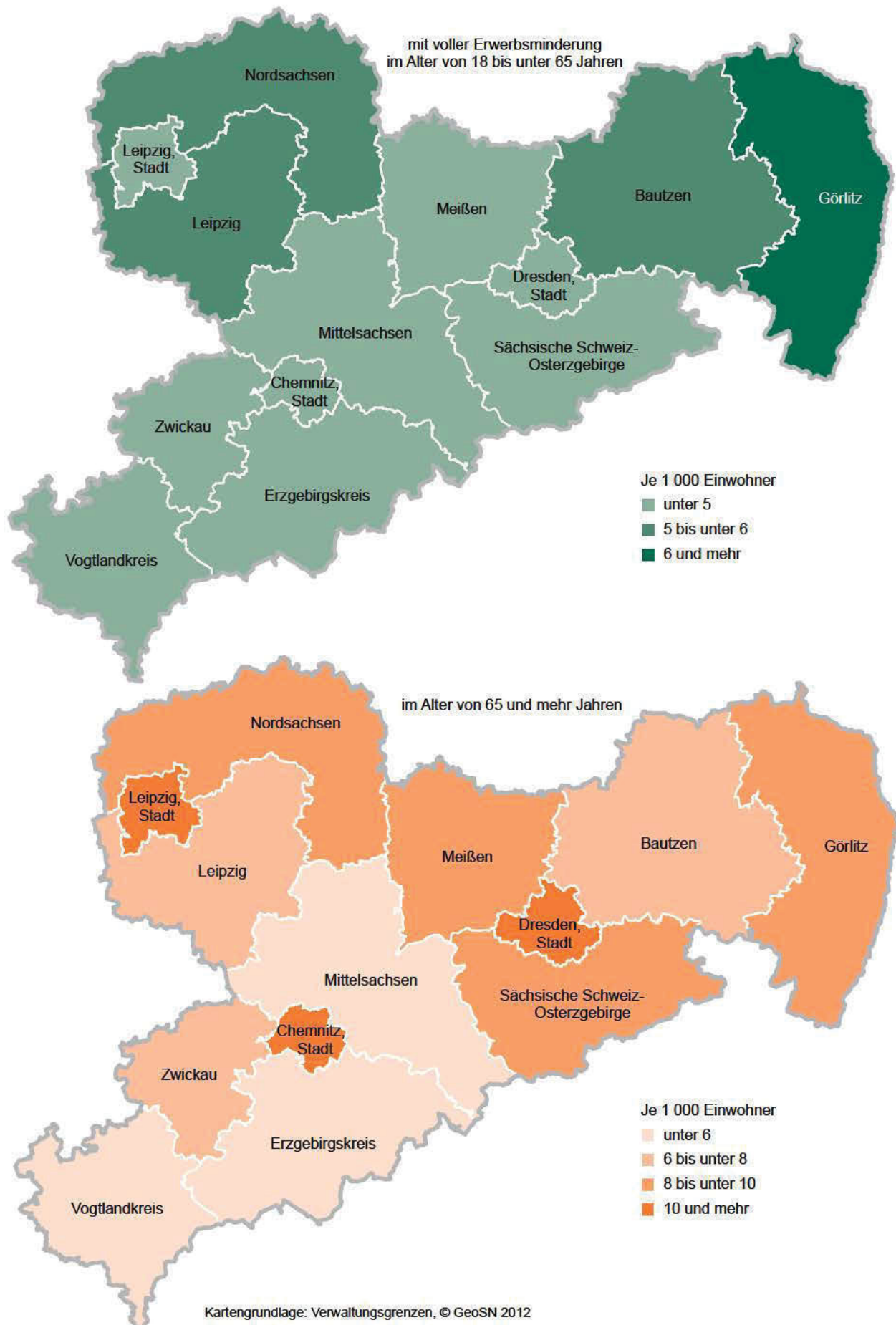


Abb. 3 Empfänger von Grundsicherung im Alter und bei Erwerbsminderung am 31. Dezember 2003 bis 2007 in Einrichtungen und außerhalb von Einrichtungen

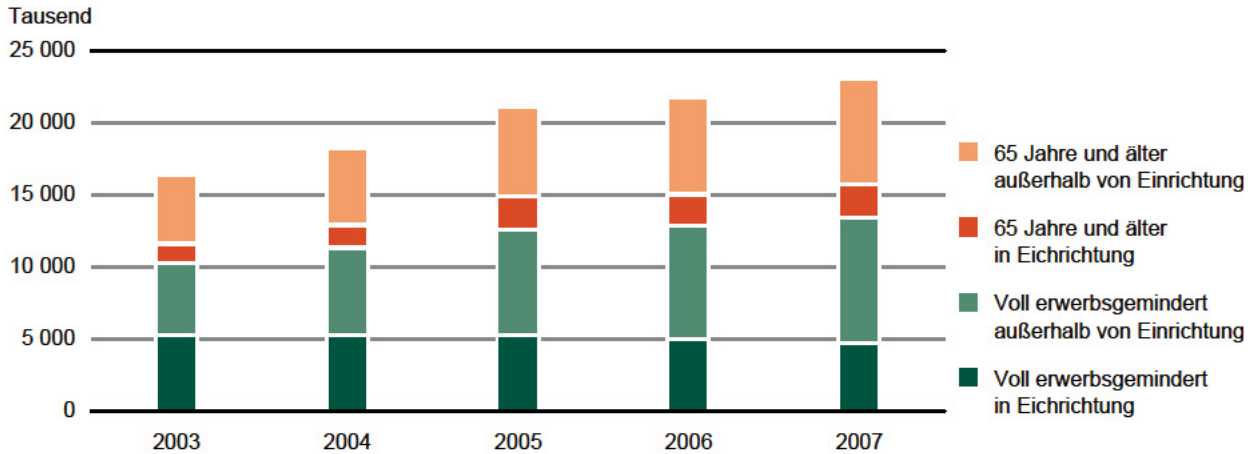


Abb. 4 Empfänger von Grundsicherung im Alter und bei Erwerbsminderung am 31. Dezember 2003 bis 2007 nach Geschlecht

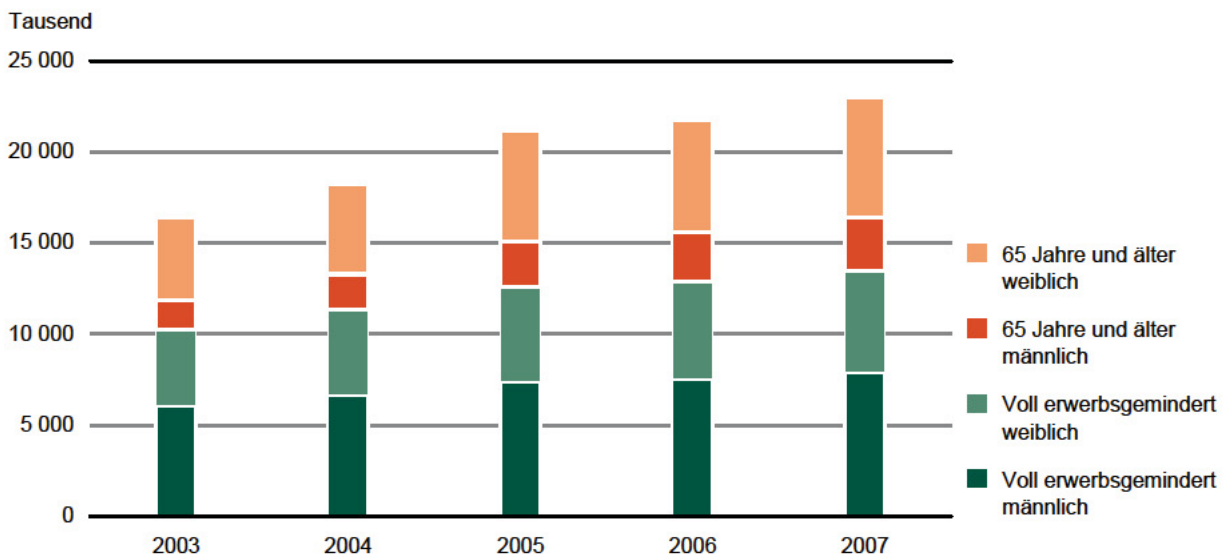
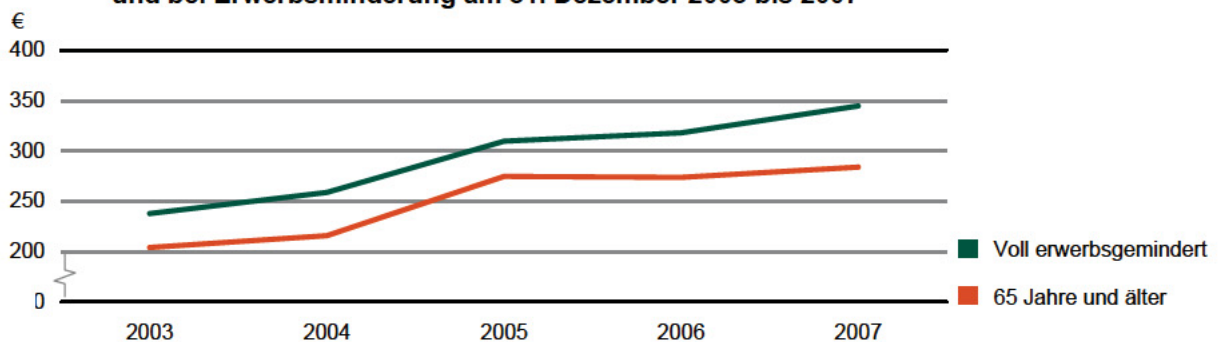


Abb. 5 Durchschnittlicher Nettoanspruch der Empfänger von Grundsicherung im Alter und bei Erwerbsminderung am 31. Dezember 2003 bis 2007



1. Empfänger von Grundsicherung im Alter und bei Erwerbsminderung insgesamt und je 1 000 Einwohner am 31. Dezember 2007 nach Empfängergruppe und Alter

Alter von ... bis unter ... Jahren	Insgesamt	Außerhalb von Einrichtungen	In Einrichtungen	Männlich	Weiblich	Deutsche	Ausländer
Insgesamt							
Voll erwerbsgemindert							
18 - 21	1 162	884	278	671	491	1 161	1
21 - 25	2 156	1 620	536	1 248	908	2 153	3
25 - 27	1 114	809	305	638	476	1 109	5
27 - 30	1 530	1 081	449	893	637	1 524	6
30 - 40	2 635	1 578	1 057	1 546	1 089	2 617	18
40 - 50	1 857	1 045	812	1 168	689	1 838	19
50 - 60	2 127	1 243	884	1 283	844	2 087	40
60 - 65	864	507	357	470	394	842	22
Zusammen	13 445	8 767	4 678	7 917	5 528	13 331	114
65 Jahre und älter							
65 - 70	3 240	2 716	524	1 438	1 802	2 664	576
70 - 75	2 320	1 827	493	860	1 460	1 831	489
75 - 80	1 594	1 185	409	419	1 175	1 347	247
80 - 85	1 164	843	321	190	974	996	168
85 und mehr	1 266	695	571	65	1 201	1 191	75
Zusammen	9 584	7 266	2 318	2 972	6 612	8 029	1 555
Insgesamt	23 029	16 033	6 996	10 889	12 140	21 360	1 669
je 1 000 Einwohner¹⁾							
Voll erwerbsgemindert							
18 - 21	7,3	5,5	1,7	8,1	6,4	7,4	0,3
21 - 25	9,8	7,3	2,4	10,8	8,6	10,2	0,3
25 - 27	10,1	7,3	2,8	10,8	9,3	10,7	0,8
27 - 30	9,5	6,7	2,8	10,4	8,6	10,1	0,6
30 - 40	5,3	3,1	2,1	5,8	4,7	5,5	0,7
40 - 50	2,8	1,6	1,2	3,4	2,1	2,8	0,9
50 - 60	3,4	2,0	1,4	4,2	2,7	3,5	2,7
60 - 65	3,6	2,1	1,5	4,1	3,2	3,6	6,9
Zusammen	5,0	3,3	1,7	5,7	4,3	5,2	1,2
65 Jahre und älter							
65 - 70	10,1	8,5	1,6	9,6	10,5	8,4	227,5
70 - 75	9,1	7,2	1,9	7,6	10,4	7,3	259,4
75 - 80	8,5	6,3	2,2	5,6	10,4	7,2	188,5
80 - 85	9,0	6,5	2,5	4,9	10,8	7,8	178,5
85 und mehr	12,2	6,7	5,5	2,8	14,9	11,6	78,7
Zusammen	9,6	7,3	2,3	7,4	11,1	8,1	204,0
Insgesamt²⁾	6,3	4,4	1,9	6,1	6,4	6,0	16,0
überörtlicher Träger							
Voll erwerbsgemindert	5 488	821	4 667	3 319	2 169	5 469	19
65 Jahre und älter	6	-	6	5	1	6	-
Insgesamt	5 494	821	4 673	3 324	2 170	5 475	19

1) bezogen auf die jeweilige Bevölkerungsgruppe der Gesamtbevölkerung, da Daten zur voll erwerbsgeminderten Bevölkerung nicht vorliegen

2) bezogen auf die Bevölkerung im Alter ab 18 Jahren, da nur für diese eine Leistungsberechtigung besteht

2. Empfänger von Grundsicherung im Alter und bei Erwerbsminderung am 31. Dezember 2007 nach Angaben zur Leistungsgewährung

Empfänger der jeweiligen Leistungsarten	Insgesamt	Außerhalb von Ein- richtungen	In Ein- richtungen	Männlich	Weiblich	Deutsche	Ausländer
Insgesamt							
Bruttobedarf	23 029	16 033	6 996	10 889	12 140	21 360	1 669
darunter							
anerkannte Aufwen- dungen für Unterkunft und Heizung	22 634	15 640	6 994	10 661	11 973	20 971	1 663
übernommene Kranken- und Pflegeversicherungs- beiträge	1 297	1 193	104	817	480	1 143	154
Angerechnetes Einkommen	18 251	12 178	6 073	8 235	10 016	17 803	448
Einmalige Leistungen	104	63	41	51	53	99	5
voll erwerbsgemindert							
Bruttobedarf	13 445	8 767	4 678	7 917	5 528	13 331	114
darunter							
anerkannte Aufwen- dungen für Unterkunft und Heizung	13 090	8 414	4 676	7 705	5 385	12 976	114
übernommene Kranken- und Pflegeversicherungs- beiträge	802	714	88	563	239	783	19
Angerechnetes Einkommen	10 422	6 584	3 838	6 061	4 361	10 374	48
Einmalige Leistungen	28	28	-	14	14	28	-
65 Jahre und älter							
Bruttobedarf	9 584	7 266	2 318	2 972	6 612	8 029	1 555
darunter							
anerkannte Aufwen- dungen für Unterkunft und Heizung	9 544	7 226	2 318	2 956	6 588	7 995	1 549
übernommene Kranken- und Pflegeversicherungs- beiträge	495	479	16	254	241	360	135
Angerechnetes Einkommen	7 829	5 594	2 235	2 174	5 655	7 429	400
Einmalige Leistungen	76	35	41	37	39	71	5

3. Durchschnittsangaben zur Leistungshöhe der Empfänger von Grundsicherung im Alter und bei Erwerbsminderung am 31. Dezember 2007 (in €)

Durchschnittsbeträge im Berichtsmonat in ¹⁾	Insgesamt	Außerhalb von Ein- richtungen	In Ein- richtungen	Männlich	Weiblich	Deutsche	Ausländer
Insgesamt							
Bruttobedarf	559	552	576	548	568	559	555
darunter							
anerkannte Aufwen- dungen für Unterkunft und Heizung	223	205	261	213	231	224	210
übernommene Kranken- und Pflegeversicherungs- beiträge	125	125	125	127	122	125	125
Angerechnetes Einkommen	302	296	313	271	327	306	125
Nettoanspruch	320	327	304	343	299	304	522
Einmalige Leistungen	131	189	42	111	150	109	565
voll erwerbsgemindert							
Bruttobedarf	543	524	579	544	541	543	594
darunter							
anerkannte Aufwen- dungen für Unterkunft und Heizung	211	183	261	211	210	211	225
übernommene Kranken- und Pflegeversicherungs- beiträge	124	124	126	126	120	124	123
Angerechnetes Einkommen	256	237	287	254	258	256	205
Nettoanspruch	345	346	343	350	338	344	507
Einmalige Leistungen	186	186	-	192	180	186	-
65 Jahre und älter							
Bruttobedarf	581	584	570	558	591	586	552
darunter							
anerkannte Aufwen- dungen für Unterkunft und Heizung	239	232	262	217	249	245	209
übernommene Kranken- und Pflegeversicherungs- beiträge	127	128	119	132	123	128	125
Angerechnetes Einkommen	363	365	357	319	380	376	115
Nettoanspruch	284	303	226	325	266	238	523
Einmalige Leistungen	111	192	42	80	140	79	565

1) berechnet nur auf die Empfänger mit dem entsprechenden Bedarf bzw. mit angerechnetem Einkommen

4. Empfänger von Grundsicherung im Alter und bei Erwerbsminderung am 31. Dezember 2007 nach Art des angerechneten Einkommens

Art des angerechneten Einkommens ¹⁾	Insgesamt	Außerhalb von Ein- richtungen	In Ein- richtungen	Männlich	Weiblich	Deutsche	Ausländer
Insgesamt							
Erwerbseinkommen	4 326	2 789	1 537	2 540	1 786	4 317	9
Einkünfte aus Vermietung und Verpachtung	19	17	2	11	8	18	1
Rente wegen Erwerbsminderung	6 156	3 356	2 800	3 603	2 553	6 126	30
Altersrente	7 184	4 973	2 211	1 920	5 264	6 999	185
Hinterbliebenenrente	928	642	286	350	578	914	14
Sonstige Renten ²⁾	44	34	10	21	23	34	10
Einkünfte nach dem BVG ³⁾	1	1	-	1	-	1	-
Öffentlich-rechtliche Leistungen für Kinder	1 670	1 083	587	930	740	1 660	10
Private Unterhaltsleistungen	177	160	17	77	100	177	-
Sonstige Einkünfte	1 850	1 403	447	1 014	836	1 615	235
Übersteigendes Einkommen des Ehepartners bzw. Partners in einer eheähnlichen Gemeinschaft	473	469	4	186	287	452	21
Mit angerechnetem Einkommen	18 251	12 178	6 073	8 235	10 016	17 803	448
Kein Einkommen	4 778	3 855	923	2 654	2 124	3 557	1 221
voll erwerbsgeminderte Personen							
Erwerbseinkommen	4 306	2 769	1 537	2 527	1 779	4 300	6
Einkünfte aus Vermietung und Verpachtung	13	13	-	9	4	12	1
Rente wegen Erwerbsminderung	6 138	3 344	2 794	3 593	2 545	6 108	30
Altersrente	115	89	26	40	75	115	-
Hinterbliebenenrente	558	341	217	311	247	556	2
Sonstige Renten ²⁾	16	13	3	10	6	15	1
Einkünfte nach dem BVG ³⁾	1	1	-	1	-	1	-
Öffentlich-rechtliche Leistungen für Kinder	1 660	1 073	587	928	732	1 653	7
Private Unterhaltsleistungen	139	139	-	70	69	139	-
Sonstige Einkünfte	1 255	862	393	783	472	1 242	13
Übersteigendes Einkommen des Ehepartners bzw. Partners in einer eheähnlichen Gemeinschaft	75	72	3	27	48	72	3
Mit angerechnetem Einkommen	10 422	6 584	3 838	6 061	4 361	10 374	48
Kein Einkommen	3 023	2 183	840	1 856	1 167	2 957	66
Personen 65 Jahre und älter							
Erwerbseinkommen	20	20	-	13	7	17	3
Einkünfte aus Vermietung und Verpachtung	6	4	2	2	4	6	-
Rente wegen Erwerbsminderung	18	12	6	10	8	18	-
Altersrente	7 069	4 884	2 185	1 880	5 189	6 884	185
Hinterbliebenenrente	370	301	69	39	331	358	12
Sonstige Renten ²⁾	28	21	7	11	17	19	9
Einkünfte nach dem BVG ³⁾	-	-	-	-	-	-	-
Öffentlich-rechtliche Leistungen für Kinder	10	10	-	2	8	7	3
Private Unterhaltsleistungen	38	21	17	7	31	38	-
Sonstige Einkünfte	595	541	54	231	364	373	222
Übersteigendes Einkommen des Ehepartners bzw. Partners in einer eheähnlichen Gemeinschaft	398	397	1	159	239	380	18
Mit angerechnetem Einkommen	7 829	5 594	2 235	2 174	5 655	7 429	400
Kein Einkommen	1 755	1 672	83	798	957	600	1 155

1) alle in Anrechnung gebrachten eigenen Einkommensarten sowie das übersteigende Einkommen des Ehepartners/Partners

2) Renten aus privater Vorsorge, betrieblicher Altersvorsorge und Versorgungsbezüge (ohne Mehrfachzählung)

3) Einkünfte nach dem Bundesversorgungsgesetz

5. Empfänger von Grundsicherung im Alter und bei Erwerbsminderung am 31. Dezember 2007 nach dem Wohnort bzw. zuständigen Träger und ausgewählten Merkmalen zur Empfängergruppe

Kreisfreie Stadt Landkreis Land	Insgesamt	Und zwar					
		je 1 000 Einwohner ¹⁾	außerhalb von Ein- richtungen	in Ein- richtungen	voll erwerbs- gemindert	weiblich	Ausländer
nach dem Wohnort							
Chemnitz, Stadt	1 603	7,4	1 380	223	747	867	385
Erzgebirgskreis	1 545	4,7	1 047	498	1 055	812	6
Mittelsachsen	1 465	5,0	904	561	968	725	18
Vogtlandkreis	1 084	4,9	693	391	732	553	.
Zwickau	1 655	5,4	1 258	397	1 094	865	10
Dresden, Stadt	2 847	6,5	2 273	574	1 348	1 627	395
Bautzen	1 754	6,1	1 006	748	1 162	878	7
Görlitz	1 938	7,7	1 106	832	1 314	923	20
Meißen	1 281	5,7	934	347	710	733	10
Sächsische Schweiz- Osterzgebirge	1 320	5,9	900	420	803	701	.
Leipzig, Stadt	3 557	7,9	2 797	760	1 461	1 969	790
Leipzig	1 394	5,9	957	437	957	732	8
Nordsachsen	1 245	6,7	768	477	824	619	11
Sachsen	22 688	6,2	16 023	6 665	13 175	12 004	1 666
nach dem zuständigen Träger							
Chemnitz, Stadt	1 434	6,6	1 306	128	546	824	384
Erzgebirgskreis	1 147	3,5	995	152	639	651	4
Mittelsachsen	1 032	3,5	841	191	540	554	18
Vogtlandkreis	788	3,5	653	135	432	452	-
Zwickau	1 314	4,3	1 174	140	756	726	9
Dresden, Stadt	2 453	5,6	2 199	254	919	1 460	391
Bautzen	1 193	4,1	955	238	600	642	8
Görlitz	1 269	5,1	1 035	234	664	670	18
Meißen	1 027	4,6	901	126	462	615	10
Sächsische Schweiz- Osterzgebirge	972	4,4	848	124	464	563	3
Leipzig, Stadt	2 948	6,6	2 652	296	883	1 717	789
Leipzig	1 074	4,5	918	156	605	610	6
Nordsachsen	884	4,8	735	149	447	486	10
Kommunaler Sozialverband	5 494	1,5	821	4 673	5 488	2 170	19
Insgesamt²⁾	23 029	6,3	16 033	6 996	13 445	12 140	1 669

1) bezogen auf die Bevölkerung im Alter ab 18 Jahren, da nur für diese eine Leistungsberechtigung besteht, beim Kommunalen Sozialverband auf insgesamt Leistungsberechtigte

2) alle Empfänger mit sächsischem Leistungsträger, auch mit Wohnsitz außerhalb Sachsens

6. Empfänger von Grundsicherung im Alter und bei Erwerbsminderung am 31. Dezember 2007 nach dem zuständigen Träger und ausgewählten Merkmalen zur Leistungsgewährung

Träger	Außerhalb von Einrichtungen				In Einrichtungen		
	Durchschnittsbeträge im Berichtsmonat in €						
	Brutto- bedarf	anerkannte Aufwendungen für Unterkunft und Heizung ¹⁾	Netto- anspruch	ange- rechnetes Einkommen ²⁾	Brutto- bedarf	Netto- anspruch	ange- rechnetes Einkommen ²⁾
Chemnitz, Stadt	564	215	397	327	574	224	391
Erzgebirgskreis	513	179	289	295	568	229	356
Mittelsachsen	522	182	305	270	572	221	364
Vogtlandkreis	518	171	315	284	570	229	352
Zwickau	539	194	310	298	575	260	320
Dresden, Stadt	595	240	339	330	561	200	371
Bautzen	508	169	301	253	578	221	367
Görlitz	524	183	292	267	573	242	334
Meißen	548	207	285	319	574	226	363
Sächsische Schweiz- Osterzgebirge	552	203	292	305	571	208	372
Leipzig, Stadt	579	228	366	311	558	214	356
Leipzig	525	190	312	284	572	240	338
Nordsachsen	515	176	295	272	565	253	350
Kommunaler Sozialverband	598	235	353	264	579	343	287
Insgesamt	551	205	327	296	576	304	313

1) berechnet nur auf die Empfänger mit dem entsprechenden Bedarf

2) berechnet nur auf Empfänger mit angerechnetem Einkommen

7. Empfänger von Grundsicherung im Alter und bei Erwerbsminderung am 31. Dezember 2007 nach dem Wohnort

Kreisfreie Stadt Landkreis Land	Insgesamt	Außerhalb von	In	Männlich	Weiblich	Je 1 000 Einwohner ¹⁾		
		Einrichtungen				insgesamt	männlich	weiblich
voll erwerbsgeminderte Personen								
Chemnitz, Stadt	747	620	127	447	300	4,9	5,8	3,9
Erzgebirgskreis	1 055	691	364	599	456	4,4	4,8	3,9
Mittelsachsen	968	597	371	572	396	4,6	5,2	3,9
Vogtlandkreis	732	472	260	428	304	4,6	5,3	3,9
Zwickau	1 094	838	256	652	442	5,0	5,8	4,1
Dresden, Stadt	1 348	993	355	781	567	4,1	4,6	3,5
Bautzen	1 162	651	511	684	478	5,5	6,3	4,8
Görlitz	1 314	735	579	815	499	7,4	8,8	5,8
Meißen	710	495	215	392	318	4,4	4,7	4,1
Sächsische Schweiz- Osterzgebirge	803	516	287	482	321	5,0	5,7	4,1
Leipzig, Stadt	1 461	1 025	436	848	613	4,4	5,0	3,7
Leipzig	957	644	313	544	413	5,4	6,0	4,8
Nordsachsen	824	481	343	495	329	6,0	6,9	5,0
Sachsen	13 175	8 758	4 417	7 739	5 436	4,9	5,6	4,2
Insgesamt ²⁾	13 445	8 767	4 678	7 917	5 528	5,0	5,7	4,3
Personen 65 Jahre und älter								
Chemnitz, Stadt	856	760	96	289	567	13,6	11,4	15,1
Erzgebirgskreis	490	356	134	134	356	5,4	3,7	6,5
Mittelsachsen	497	307	190	168	329	6,0	5,0	6,7
Vogtlandkreis	352	221	131	103	249	5,5	4,1	6,4
Zwickau	561	420	141	138	423	6,4	3,9	8,0
Dresden, Stadt	1 499	1 280	219	439	1 060	13,7	9,9	16,4
Bautzen	592	355	237	192	400	7,5	6,0	8,6
Görlitz	624	371	253	200	424	8,5	6,8	9,7
Meißen	571	439	132	156	415	9,2	6,2	11,3
Sächsische Schweiz- Osterzgebirge	517	384	133	137	380	8,4	5,4	10,6
Leipzig, Stadt	2 096	1 772	324	740	1 356	18,6	16,6	19,9
Leipzig	437	313	124	118	319	7,1	4,7	8,7
Nordsachsen	421	287	134	131	290	8,9	6,8	10,2
Sachsen	9 513	7 265	2 248	2 945	6 568	9,6	7,3	11,1
Insgesamt ²⁾	9 584	7 266	2 318	2 972	6 612	9,6	7,4	11,1

1) bezogen auf die jeweilige Bevölkerungsgruppe der Gesamtbevölkerung, da Daten zur voll erwerbsgeminderten Bevölkerung nicht vorliegen

2) alle Empfänger mit sächsischem Leistungsträger, auch mit Wohnsitz außerhalb Sachsens

8. Empfänger von Grundsicherung im Alter und bei Erwerbsminderung am 31. Dezember 2003 bis 2007 nach ausgewählten Merkmalen

Merkmal	2003	2004	2005	2006	2007
Insgesamt	16 413	18 224	21 149	21 778	23 029
und zwar					
je 1 000 Einwohner ¹⁾	4,5	5,0	5,7	5,9	6,3
männlich	7 634	8 610	9 844	10 238	10 889
weiblich	8 779	9 614	11 305	11 540	12 140
Ausländer	1 165	1 354	1 468	1 575	1 669
außerhalb von Einrichtungen	9 786	11 337	13 544	14 637	16 033
voll erwerbsgemindert	10 257	11 330	12 576	12 889	13 445
und zwar					
männlich	6 030	6 655	7 356	7 552	7 917
weiblich	4 227	4 675	5 220	5 337	5 528
Ausländer	106	83	93	97	114
außerhalb von Einrichtungen	4 992	6 028	7 277	7 904	8 767
65 Jahre und älter	6 156	6 894	8 573	8 889	9 584
und zwar					
je 1 000 Einwohner ²⁾	6,9	7,5	9,0	9,1	9,6
männlich	1 604	1 955	2 488	2 686	2 972
weiblich	4 552	4 939	6 085	6 203	6 612
Ausländer	1 059	1 271	1 375	1 478	1 555
außerhalb von Einrichtungen	4 794	5 309	6 267	6 733	7 266

1) bezogen auf die Bevölkerung im Alter ab 18 Jahren, da nur für diese eine Leistungsberechtigung besteht

2) bezogen auf die Bevölkerung im Alter ab 65 Jahren

9. Empfänger von Grundsicherung im Alter und bei Erwerbsminderung insgesamt und je 1 000 Einwohner am 31. Dezember 2004 bis 2007 nach Empfängergruppe und Alter

Alter von ... bis unter ... Jahren	Insgesamt				Außerhalb von Einrichtungen			
	2004	2005	2006	2007	2004	2005	2006	2007
Insgesamt								
Voll erwerbsgemindert								
18 - 21	1 135	1 159	1 109	1 162	830	921	890	884
21 - 25	1 902	1 991	2 053	2 156	1 302	1 417	1 505	1 620
25 - 27	836	990	1 072	1 114	530	669	757	809
27 - 30	968	1 164	1 359	1 530	547	729	910	1 081
30 - 40	2 408	2 587	2 562	2 635	1 048	1 233	1 350	1 578
40 - 50	1 477	1 761	1 839	1 857	661	849	941	1 045
50 - 60	1 738	1 971	2 031	2 127	730	964	1 078	1 243
60 - 65	866	953	864	864	380	495	473	507
Zusammen	11 330	12 576	12 889	13 445	6 028	7 277	7 904	8 767
65 Jahre und älter								
65 - 70	2 363	3 023	3 129	3 240	1 944	2 477	2 652	2 716
70 - 75	1 469	1 833	1 958	2 320	1 161	1 352	1 517	1 827
75 - 80	1 168	1 471	1 510	1 594	907	1 092	1 124	1 185
80 - 85	849	1 016	1 066	1 164	660	693	770	843
85 und mehr	1 045	1 230	1 226	1 266	637	653	670	695
Zusammen	6 894	8 573	8 889	9 584	5 309	6 267	6 733	7 266
Insgesamt	18 224	21 149	21 778	23 029	11 337	13 544	14 637	16 033
je 1 000 Einwohner¹⁾								
Voll erwerbsgemindert								
18 - 21	6,8	6,9	6,7	7,3	4,9	5,5	5,4	5,5
21 - 25	8,4	8,8	9,1	9,8	5,7	6,3	6,7	7,3
25 - 27	7,7	8,9	9,7	10,1	4,9	6,0	6,8	7,3
27 - 30	6,8	7,7	8,5	9,5	3,8	4,8	5,7	6,7
30 - 40	4,3	4,8	5,0	5,3	1,9	2,3	2,6	3,1
40 - 50	2,2	2,6	2,7	2,8	1,0	1,3	1,4	1,6
50 - 60	3,1	3,4	3,4	3,4	1,3	1,7	1,8	2,0
60 - 65	2,7	3,3	3,5	3,6	1,2	1,7	1,9	2,1
Zusammen	4,1	4,6	4,8	5,0	2,2	2,7	2,9	3,3
65 Jahre und älter								
65 - 70	7,6	9,5	9,6	10,1	6,3	7,8	8,1	8,5
70 - 75	6,7	8,0	8,2	9,1	5,3	5,9	6,3	7,2
75 - 80	6,4	7,8	8,0	8,5	5,0	5,8	6,0	6,3
80 - 85	6,5	7,9	8,4	9,0	5,1	5,4	6,0	6,5
85 und mehr	12,9	13,7	12,5	12,2	7,9	7,3	6,8	6,7
Zusammen	7,5	9,0	9,1	9,6	5,8	6,6	6,9	7,3
Insgesamt²⁾	5,0	5,7	5,9	6,3	3,1	3,7	4,0	4,4
überörtlicher Träger³⁾								
Voll erwerbsgemindert	·	5 461	5 646	5 488	·	162	663	821
65 Jahre und älter	·	2 326	10	6	·	20	-	-
Insgesamt	·	7 787	5 656	5 494	·	182	663	821

1) bezogen auf die jeweilige Bevölkerungsgruppe der Gesamtbevölkerung, da Daten zur voll erwerbsgeminderten Bevölkerung nicht vorliegen

2) bezogen auf die Bevölkerung im Alter ab 18 Jahren, da nur für diese eine Leistungsberechtigung besteht

3) 2004 keine Erfassung der Trägerart, ab 2006 veränderte Zuständigkeitsregelungen

10. Durchschnittsangaben zur Leistungshöhe der Empfänger von Grundsicherung im Alter und bei Erwerbsminderung am 31. Dezember 2004 bis 2007 (in €)

Durchschnittsbeträge im Berichtsmonat ¹⁾	Insgesamt				Außerhalb von Einrichtungen			
	2004	2005	2006	2007	2004	2005	2006	2007
Insgesamt								
Bruttobedarf	526	540	541	559	502	527	532	552
darunter								
anerkannte Aufwendungen für Unterkunft und Heizung	220	221	221	223	193	198	201	205
übernommene Kranken- und Pflegeversicherungsbeiträge	86	120	126	125	85	121	126	125
Angerechnetes Einkommen	308	296	298	302	292	285	285	296
Nettoanspruch	243	296	300	320	237	301	310	327
Einmalige Leistungen	-	-	-	131	-	-	-	189
voll erwerbsgemindert								
Bruttobedarf	518	528	531	543	474	501	509	524
darunter								
anerkannte Aufwendungen für Unterkunft und Heizung	216	214	212	211	170	177	180	183
übernommene Kranken- und Pflegeversicherungsbeiträge	94	119	122	124	91	120	122	124
Angerechnetes Einkommen	288	262	261	256	258	237	230	237
Nettoanspruch	259	310	318	345	249	307	324	346
Einmalige Leistungen	-	-	-	186	-	-	-	186
65 Jahre und älter								
Bruttobedarf	538	556	557	581	533	557	559	584
darunter								
anerkannte Aufwendungen für Unterkunft und Heizung	226	232	234	239	216	221	225	232
übernommene Kranken- und Pflegeversicherungsbeiträge	70	122	132	127	73	123	132	128
Angerechnetes Einkommen	339	347	353	363	328	347	354	365
Nettoanspruch	216	275	274	284	224	295	293	303
Einmalige Leistungen	-	-	-	111	-	-	-	192

1) berechnet nur auf die Empfänger mit dem entsprechenden Bedarf bzw. mit angerechnetem Einkommen

11. Empfänger von Grundsicherung im Alter und bei Erwerbsminderung insgesamt und außerhalb von Einrichtungen am 31. Dezember 2004 bis 2007 nach dem Wohnort bzw. zuständigen Träger¹⁾

Kreisfreie Stadt Landkreis Land	Insgesamt				Außerhalb von Einrichtungen			
	2004	2005	2006	2007	2004	2005	2006	2007
nach dem Wohnort								
Chemnitz, Stadt	1 238	1 327	1 481	1 603	988	1 069	1 228	1 380
Erzgebirgskreis	1 283	1 403	1 478	1 545	819	880	968	1 047
Mittelsachsen	1 199	1 279	1 356	1 465	711	695	796	904
Vogtlandkreis	1 120	1 194	1 110	1 084	590	670	667	693
Zwickau	1 418	1 598	1 605	1 655	956	1 127	1 150	1 258
Dresden, Stadt	1 900	2 330	2 472	2 847	1 384	1 793	1 942	2 273
Bautzen	1 567	1 774	1 741	1 754	713	899	949	1 006
Görlitz	1 498	1 935	1 914	1 938	712	973	1 045	1 106
Meißen	982	1 170	1 170	1 281	656	774	814	934
Sächsische Schweiz- Osterzgebirge	994	1 181	1 238	1 320	645	796	826	900
Leipzig, Stadt	2 595	3 127	3 309	3 557	1 880	2 364	2 607	2 797
Leipzig	1 073	1 321	1 365	1 394	727	849	912	957
Nordsachsen	1 042	1 179	1 232	1 245	555	655	732	768
Sachsen	17 909	20 818	21 471	22 688	11 336	13 544	14 636	16 023
nach dem zuständigen Träger								
Chemnitz, Stadt	1 078	1 173	1 301	1 434	987	1 069	1 175	1 306
Erzgebirgskreis	882	992	1 073	1 147	818	880	934	995
Mittelsachsen	790	866	910	1 032	712	695	735	841
Vogtlandkreis	710	788	725	788	590	670	629	653
Zwickau	1 095	1 269	1 217	1 314	957	1 127	1 073	1 174
Dresden, Stadt	1 559	1 987	2 103	2 453	1 385	1 794	1 877	2 199
Bautzen	931	1 153	1 142	1 193	713	899	914	955
Görlitz	777	1 211	1 203	1 269	712	973	976	1 035
Meißen	740	923	931	1 027	656	774	795	901
Sächsische Schweiz- Osterzgebirge	721	908	916	972	644	795	791	848
Leipzig, Stadt	2 122	2 611	2 716	2 948	1 879	2 362	2 490	2 652
Leipzig	735	1 024	1 044	1 074	728	850	882	918
Nordsachsen	657	784	841	884	556	656	703	735
Kommunaler Sozialverband ²⁾	5 427	5 460	5 656	5 494	-	-	663	821
Insgesamt	18 224	21 149	21 778	23 029	11 337	13 544	14 637	16 033

1) Bis 2005 bei den Kreisfreien Städten und Landkreisen inkl. der in Delegation für den überörtlichen Träger betreuten Empfänger, bei diesem nur Empfänger in direkter Zuständigkeit. Ab 2006 fallen durch Neuregelung der Zuständigkeiten in Sachsen alle durch den jeweiligen Träger betreuten Empfänger auch voll in dessen Zuständigkeit.

2) überörtlicher Träger, zum 30. Juli 2005 Umbenennung von LWV (Landeswohlfahrtsverband) in KSV

12. Empfänger von Grundsicherung im Alter und bei Erwerbsminderung am 31. Dezember 2004 bis 2007 nach dem Wohnort bzw. zuständigen Träger¹⁾ und der Empfängergruppe

Kreisfreie Stadt Landkreis Land	Voll erwerbsgemindert				65 Jahre und älter			
	2004	2005	2006	2007	2004	2005	2006	2007
nach dem Wohnort								
Chemnitz, Stadt	590	618	694	747	648	709	787	856
Erzgebirgskreis	921	991	1 030	1 055	362	412	448	490
Mittelsachsen	791	814	887	968	408	465	469	497
Vogtlandkreis	806	859	815	732	314	335	295	352
Zwickau	924	1 039	1 069	1 094	494	559	536	561
Dresden, Stadt	976	1 166	1 181	1 348	924	1 164	1 291	1 499
Bautzen	1 092	1 158	1 154	1 162	475	616	587	592
Görlitz	1 120	1 312	1 312	1 314	378	623	602	624
Meißen	576	642	622	710	406	528	548	571
Sächsische Schweiz- Osterzgebirge	615	710	744	803	379	471	494	517
Leipzig, Stadt	1 149	1 341	1 391	1 461	1 446	1 786	1 918	2 096
Leipzig	767	875	922	957	306	446	443	437
Nordsachsen	733	783	821	824	309	396	411	421
Sachsen	11 060	12 308	12 642	13 175	6 849	8 510	8 829	9 513
nach dem zuständigen Träger								
Chemnitz, Stadt	410	442	482	546	668	731	819	888
Erzgebirgskreis	531	589	612	639	351	403	461	508
Mittelsachsen	391	413	446	540	399	453	464	492
Vogtlandkreis	402	467	433	432	308	321	292	356
Zwickau	608	728	693	756	487	541	524	558
Dresden, Stadt	627	816	766	919	932	1 171	1 337	1 534
Bautzen	461	548	558	600	470	605	584	593
Görlitz	424	620	615	664	353	591	588	605
Meißen	341	394	389	462	399	529	542	565
Sächsische Schweiz- Osterzgebirge	355	456	438	464	366	452	478	508
Leipzig, Stadt	691	862	823	883	1 431	1 749	1 893	2 065
Leipzig	446	552	568	605	289	472	476	469
Nordsachsen	347	394	420	447	310	390	421	437
Kommunaler Sozialverband ²⁾	5 296	5 295	5 646	5 488	131	165	10	6
Insgesamt	11 330	12 576	12 889	13 445	6 894	8 573	8 889	9 584

1) Bis 2005 bei den Kreisfreien Städten und Landkreisen inkl. der in Delegation für den überörtlichen Träger betreuten Empfänger, bei diesem nur Empfänger in direkter Zuständigkeit. Ab 2006 fallen durch Neuregelung der Zuständigkeiten in Sachsen alle durch den jeweiligen Träger betreuten Empfänger auch voll in dessen Zuständigkeit.

2) überörtlicher Träger, zum 30. Juli 2005 Umbenennung von LWV (Landeswohlfahrtsverband) in KSV

13. Empfänger von Grundsicherung im Alter und bei Erwerbsminderung insgesamt und außerhalb von Einrichtungen je 1 000 Einwohner¹⁾ am 31. Dezember 2004 bis 2007 nach dem Wohnort

Kreisfreie Stadt Landkreis Land	Insgesamt				Außerhalb von Einrichtungen			
	2004	2005	2006	2007	2004	2005	2006	2007
Chemnitz, Stadt	5,7	6,1	6,9	7,4	4,6	4,9	5,7	6,4
Erzgebirgskreis	3,8	4,2	4,4	4,7	2,4	2,6	2,9	3,2
Mittelsachsen	4,0	4,3	4,5	5,0	2,4	2,3	2,7	3,1
Vogtlandkreis	4,9	5,3	5,0	4,9	2,6	3,0	3,0	3,1
Zwickau	4,5	5,1	5,2	5,4	3,1	3,6	3,7	4,1
Dresden, Stadt	4,5	5,4	5,6	6,5	3,3	4,2	4,4	5,2
Bautzen	5,3	6,1	6,0	6,1	2,4	3,1	3,3	3,5
Görlitz	5,8	7,6	7,6	7,7	2,8	3,8	4,1	4,4
Meißen	4,3	5,2	5,2	5,7	2,9	3,4	3,6	4,2
Sächsische Schweiz- Osterzgebirge	4,4	5,3	5,5	5,9	2,9	3,6	3,7	4,0
Leipzig, Stadt	6,0	7,1	7,5	7,9	4,3	5,4	5,9	6,2
Leipzig	4,5	5,5	5,7	5,9	3,0	3,6	3,8	4,0
Nordsachsen	5,5	6,3	6,6	6,7	3,0	3,5	3,9	4,1
Sachsen	4,9	5,7	5,8	6,2	3,1	3,7	4,0	4,4
Insgesamt²⁾	5,0	5,7	5,9	6,3	3,1	3,7	4,0	4,4

1) bezogen auf die jeweilige Bevölkerung im Alter ab 18 Jahren, da nur für diese eine Leistungsberechtigung besteht

2) alle Empfänger mit sächsischem Leistungsträger, auch mit Wohnsitz außerhalb Sachsens

14. Empfänger von Grundsicherung im Alter und bei Erwerbsminderung je 1 000 Einwohner am 31. Dezember 2004 bis 2007 nach dem Wohnort und der Empfängergruppe

Kreisfreie Stadt Landkreis Land	Voll erwerbsgemindert ¹⁾				65 Jahre und älter ²⁾			
	2004	2005	2006	2007	2004	2005	2006	2007
Chemnitz, Stadt	3,7	4,0	4,5	4,9	11,2	11,8	12,7	13,6
Erzgebirgskreis	3,6	4,0	4,2	4,4	4,1	4,6	4,9	5,4
Mittelsachsen	3,5	3,7	4,1	4,6	5,2	5,8	5,7	6,0
Vogtlandkreis	4,9	5,3	5,1	4,6	5,2	5,4	4,6	5,5
Zwickau	4,0	4,6	4,8	5,0	6,0	6,6	6,1	6,4
Dresden, Stadt	3,0	3,6	3,6	4,1	9,4	11,4	12,1	13,7
Bautzen	4,9	5,3	5,4	5,5	6,5	8,2	7,6	7,5
Görlitz	5,9	7,1	7,3	7,4	5,5	8,8	8,3	8,5
Meißen	3,4	3,8	3,8	4,4	7,1	8,9	9,0	9,2
Sächsische Schweiz- Osterzgebirge	3,7	4,3	4,6	5,0	6,7	8,1	8,2	8,4
Leipzig, Stadt	3,5	4,0	4,2	4,4	14,1	16,8	17,4	18,6
Leipzig	4,2	4,9	5,2	5,4	5,4	7,6	7,3	7,1
Nordsachsen	5,1	5,5	5,9	6,0	7,1	8,7	8,8	8,9
Sachsen	4,0	4,5	4,7	4,9	7,4	8,9	9,0	9,6
Insgesamt³⁾	4,1	4,6	4,8	5,0	7,5	9,0	9,1	9,6

1) bezogen auf die jeweilige Bevölkerung im Alter von 18 bis unter 65 Jahren

2) bezogen auf die Bevölkerung im Alter ab 65 Jahren

3) alle Empfänger mit sächsischem Leistungsträger, auch mit Wohnsitz außerhalb Sachsens

15. Durchschnittlicher Bruttobedarf der Empfänger von Grundsicherung im Alter und bei Erwerbsminderung am 31. Dezember 2004 bis 2007 nach dem Wohnort und der Empfängergruppe (in €)

Kreisfreie Stadt Landkreis Land	Voll erwerbsgemindert				65 Jahre und älter			
	2004	2005	2006	2007	2004	2005	2006	2007
Chemnitz, Stadt	505	550	554	561	509	548	551	574
Erzgebirgskreis	504	508	506	517	499	556	554	576
Mittelsachsen	508	511	515	530	521	546	550	576
Vogtlandkreis	511	525	527	525	508	539	546	571
Zwickau	507	514	523	533	503	554	568	584
Dresden, Stadt	533	562	561	580	544	577	571	600
Bautzen	537	521	520	529	565	543	537	563
Görlitz	541	526	527	536	570	549	537	573
Meißen	544	514	524	540	566	559	560	578
Sächsische Schweiz- Ostergebirge	552	531	528	546	570	551	553	581
Leipzig, Stadt	539	554	558	572	568	566	565	586
Leipzig	457	505	515	527	532	555	564	581
Nordsachsen	468	518	522	531	523	535	537	558
Sachsen	517	527	530	542	541	556	557	581
Insgesamt¹⁾	517	528	531	543	541	556	557	581

1) alle Empfänger mit sächsischem Leistungsträger, auch mit Wohnsitz außerhalb Sachsens

16. Durchschnittlicher Nettoanspruch der Empfänger von Grundsicherung im Alter und bei Erwerbsminderung am 31. Dezember 2004 bis 2007 nach dem Wohnort und der Empfängergruppe (in €)

Kreisfreie Stadt Landkreis Land	Voll erwerbsgemindert				65 Jahre und älter			
	2004	2005	2006	2007	2004	2005	2006	2007
Chemnitz, Stadt	281	338	344	409	312	372	368	365
Erzgebirgskreis	268	310	307	337	161	221	222	218
Mittelsachsen	236	289	300	319	175	235	232	244
Vogtlandkreis	249	317	312	340	188	230	232	238
Zwickau	255	307	317	351	159	228	227	238
Dresden, Stadt	273	335	337	364	230	308	293	305
Bautzen	258	301	313	340	184	220	212	229
Görlitz	243	292	294	312	191	225	228	242
Meißen	245	297	322	343	174	226	224	234
Sächsische Schweiz- Ostergebirge	276	320	333	348	160	213	213	229
Leipzig, Stadt	272	315	328	349	280	344	344	356
Leipzig	259	308	321	349	171	236	239	238
Nordsachsen	240	305	314	335	164	248	243	247
Sachsen	258	310	318	345	216	275	274	285
Insgesamt¹⁾	259	310	318	345	216	275	274	284

1) alle Empfänger mit sächsischem Leistungsträger, auch mit Wohnsitz außerhalb Sachsens

Herausgeber:

Statistisches Landesamt des Freistaates Sachsen

Redaktion:

Statistisches Landesamt des Freistaates Sachsen

Gestaltung und Satz:

Statistisches Landesamt des Freistaates Sachsen

Druck:

Staatsbetrieb Sächsische Informatik Dienste

Redaktionsschluss:

September 2012

Bezug:

Diese Druckschrift kann bezogen werden bei:

Statistisches Landesamt des Freistaates Sachsen

Hausanschrift: Macherstraße 63, 01917 Kamenz

Postanschrift: Postfach 11 05, 01911 Kamenz

Telefon: +49 3578 33-1424

Telefax: +49 3578 33-1499

E-Mail: vertrieb@statistik.sachsen.de

www.statistik.sachsen.de/shop

Verteilerhinweis

Diese Informationsschrift wird von der Sächsischen Staatsregierung im Rahmen ihrer verfassungsmäßigen Verpflichtung zur Information der Öffentlichkeit herausgegeben. Sie darf weder von Parteien noch von deren Kandidaten oder Helfern im Zeitraum von sechs Monaten vor einer Wahl zum Zwecke der Wahlwerbung verwendet werden. Dies gilt für alle Wahlen.

Missbräuchlich ist insbesondere die Verteilung auf Wahlveranstaltungen, an Informationsständen der Parteien sowie das Einlegen, Aufdrucken oder Aufkleben parteipolitischer Informationen oder Werbemittel. Untersagt ist auch die Weitergabe an Dritte zur Verwendung bei der Wahlwerbung.

Auch ohne zeitlichen Bezug zu einer bevorstehenden Wahl darf die vorliegende Druckschrift nicht so verwendet werden, dass dies als Parteinahme des Herausgebers zu Gunsten einzelner politischer Gruppen verstanden werden könnte.

Diese Beschränkungen gelten unabhängig vom Vertriebsweg, also unabhängig davon, auf welchem Wege und in welcher Anzahl diese Informationsschrift dem Empfänger zugegangen ist. Erlaubt ist jedoch den Parteien, diese Informationsschrift zur Unterrichtung ihrer Mitglieder zu verwenden.

Copyright

Statistisches Landesamt des Freistaates Sachsen, Kamenz, 2012

Vervielfältigung und Verbreitung, auch auszugsweise, mit Quellenangabe gestattet.

ISSN