



Statistischer Bericht



Empfänger von Grundsicherung im Alter und bei Erwerbsminderung im Freistaat Sachsen

2009

K I 3 – j/09

Zeichenerklärung

- Nichts vorhanden (genau Null)
- 0 weniger als die Hälfte von 1 in der letzten besetzten Stelle, jedoch mehr als nichts
- ... Angabe fällt später an
- / Zahlenwert nicht sicher genug
- . Zahlenwert unbekannt oder geheim zu halten
- x Tabellenfach gesperrt, weil Aussage nicht sinnvoll
- () Aussagewert ist eingeschränkt
- p vorläufige Zahl
- r berichtigte Zahl
- s geschätzte Zahl

Inhalt

	Seite
Vorbemerkungen	3
Erläuterungen	3
Ergebnisdarstellung	3

Tabellen

Empfänger von Grundsicherung im Alter und bei Erwerbsminderung (4. Kapitel SGB XII)

1. Empfänger von Grundsicherung im Alter und bei Erwerbsminderung insgesamt und je 1 000 Einwohner am 31. Dezember 2009 nach Empfängergruppe und Alter	7
2. Empfänger von Grundsicherung im Alter und bei Erwerbsminderung am 31. Dezember 2009 nach Angaben zur Leistungsgewährung	8
3. Durchschnittsangaben zur Leistungshöhe der Empfänger von Grundsicherung im Alter und bei Erwerbsminderung am 31. Dezember 2009	9
4. Empfänger von Grundsicherung im Alter und bei Erwerbsminderung am 31. Dezember 2009 nach Art des angerechneten Einkommens	10
5. Empfänger von Grundsicherung im Alter und bei Erwerbsminderung am 31. Dezember 2009 nach dem Wohnort bzw. zuständigen Träger und ausgewählten Merkmalen zur Empfängergruppe	11
6. Empfänger von Grundsicherung im Alter und bei Erwerbsminderung am 31. Dezember 2009 nach dem zuständigen Träger und ausgewählten Merkmalen zur Leistungsgewährung	12
7. Empfänger von Grundsicherung im Alter und bei Erwerbsminderung am 31. Dezember 2009 nach dem Wohnort	13

Zeitreihen: Empfänger von Grundsicherung im Alter und bei Erwerbsminderung (4. Kapitel SGB XII)

8. Empfänger von Grundsicherung im Alter und bei Erwerbsminderung am 31. Dezember 2003 bis 2009 nach ausgewählten Merkmalen	14
9. Empfänger von Grundsicherung im Alter und bei Erwerbsminderung insgesamt und je 1 000 Einwohner am 31. Dezember 2006 bis 2009 nach Empfängergruppe und Alter	15
10. Durchschnittsangaben zur Leistungshöhe der Empfänger von Grundsicherung im Alter und bei Erwerbsminderung am 31. Dezember 2006 bis 2009	16
11. Empfänger von Grundsicherung im Alter und bei Erwerbsminderung insgesamt und außerhalb von Einrichtungen am 31. Dezember 2006 bis 2009 nach dem Wohnort bzw. zuständigen Träger	17
12. Empfänger von Grundsicherung im Alter und bei Erwerbsminderung am 31. Dezember 2006 bis 2009 nach dem Wohnort bzw. zuständigen Träger und der Empfängergruppe	18
13. Empfänger von Grundsicherung im Alter und bei Erwerbsminderung insgesamt und außerhalb von Einrichtungen je 1 000 Einwohner am 31. Dezember 2006 bis 2009 nach dem Wohnort	19
14. Empfänger von Grundsicherung im Alter und bei Erwerbsminderung je 1 000 Einwohner am 31. Dezember 2006 bis 2009 nach dem Wohnort und der Empfängergruppe	19
15. Durchschnittlicher Bruttobedarf der Empfänger von Grundsicherung im Alter und bei Erwerbsminderung am 31. Dezember 2006 bis 2009 nach dem Wohnort und der Empfängergruppe	20
16. Durchschnittlicher Nettoanspruch der Empfänger von Grundsicherung im Alter und bei Erwerbsminderung am 31. Dezember 2006 bis 2009 nach dem Wohnort und der Empfängergruppe	20

Abbildungen	Seite
Abb. 1 Empfänger von Grundsicherung im Alter und bei Erwerbsminderung in Sachsen am 31. Dezember 2009 im Vergleich zum 31. Dezember 2008 nach Kreisfreien Städten und Landkreisen (Wohnprinzip)	4
Abb. 2 Empfänger von Grundsicherung im Alter und bei Erwerbsminderung in Sachsen am 31. Dezember 2009 nach Kreisfreien Städten und Landkreisen und der Empfängergruppe (Wohnprinzip)	5
Abb. 3 Empfänger von Grundsicherung im Alter und bei Erwerbsminderung am 31. Dezember 2003 bis 2009 in Einrichtungen und außerhalb von Einrichtungen	6
Abb. 4 Empfänger von Grundsicherung im Alter und bei Erwerbsminderung am 31. Dezember 2003 bis 2009 nach Geschlecht	6
Abb. 5 Durchschnittlicher Nettoanspruch der Empfänger von Grundsicherung im Alter und bei Erwerbsminderung am 31. Dezember 2003 bis 2009	6

Vorbemerkungen

Der vorliegende Bericht beinhaltet die Ergebnisse der Statistik über die Empfänger von Grundsicherung im Alter und bei Erwerbsminderung am 31. Dezember 2009.

Leistungsträger der Grundsicherung im Alter und bei Erwerbsminderung sind die Landkreise und Kreisfreien Städte als örtliche Träger und der Kommunale Sozialverband Sachsen als überörtlicher Träger.

Die Empfängerdaten enthalten zwei Regionalangaben, die des Trägers der Leistung und die des Wohnorts der Leistungsempfänger. Dementsprechend können die Angaben zu Empfängern sowohl nach Träger- als auch nach Wohnortprinzip ausgewertet und dargestellt werden. Eine Auswertung nach Trägerprinzip ist dann sinnvoll, wenn ein Bezug zu Leistungsdaten vorhanden ist. Die Darstellung nach Wohnortprinzip bietet ein realistischeres Bild bei der regionalen Verteilung der Leistungsempfänger insbesondere in Bezug auf die Wohnbevölkerung. Im vorliegenden Bericht sind deshalb Kreistabellen beider Arten enthalten. In den Tabellen nach Wohnortprinzip sind analog zu denen nach Trägerprinzip nur die Empfänger von Leistungen sächsischer Leistungsträger dargestellt. Die Insgesamt-Zeile beinhaltet auch die Empfänger, denen außerhalb Sachsens Leistungen von einem sächsischen Träger gewährt werden (§ 98 SGB XII).

Die Berechnung der Angaben je Einwohner erfolgt mit der Einwohnerzahl vom 31. Dezember 2009 im Alter ab 18 Jahren, da nur für diese eine Leistungsberechtigung besteht.

In den Tabellen sind teilweise Differenzen der Einzelpositionen zu den Summenangaben aufgrund von rechnerischen Rundungen enthalten.

Rechtsgrundlagen

Rechtsgrundlagen dieser Statistiken sind die § 121 Nr. 1 Buchstabe b des zwölften Buches Sozialgesetzbuch (SGB XII) - Sozialhilfe vom 27. Dezember 2003, BGBl. I S. 3022), zuletzt geändert durch Art. 4 des Gesetzes vom 22. Dezember 2008 (BGBl. I S. 2955), in Verbindung mit dem Bundesstatistikgesetz (BStatG) vom 22. Januar 1987 (BGBl. I S. 462, 565), zuletzt geändert durch Art. 3 des Gesetzes vom 7. September 2007 (BGBl. I S. 2246). Erhoben werden die Angaben zu § 122 Absatz 2 SGB XII.

Erläuterungen

Bei der Grundsicherung im Alter und bei Erwerbsminderung handelt es sich um eine eigenständige, bedarfsabhängige Leistung zur Sicherung des Lebensunterhaltes speziell von älteren bzw. im Sinne des § 43 Abs. 2 SGB VI dauerhaft voll erwerbsgeminderten Menschen. Anspruchsberechtigt sind zum einen Personen, die das 65. Lebensjahr vollendet haben, und zum anderen Personen im Alter von 18 bis unter 65 Jahren, die unabhängig von der jeweiligen Arbeitsmarktlage dauerhaft voll erwerbsgemindert sind. Die Leistungen der Grund-

sicherung sollen hauptsächlich dazu beitragen, die so genannte „verschämte Armut“ einzugrenzen. Im Gegensatz zur Hilfe zum Lebensunterhalt bleiben deshalb Unterhaltsansprüche der Leistungsberechtigten gegenüber ihren Kindern und Eltern unberücksichtigt, sofern deren jährliches Gesamteinkommen im Einzelnen unter einem Betrag von 100 000 € liegt.

Leistungen der Grundsicherung im Alter und bei Erwerbsminderung konnten erstmalig ab dem 1. Januar 2003 in Anspruch genommen werden, statistische Angaben liegen deshalb erst ab diesem Zeitpunkt vor.

Nicht anspruchsberechtigt sind Personen, die in den letzten zehn Jahren ihre Bedürftigkeit vorsätzlich oder grob fahrlässig herbeigeführt haben. Ausländer, die Ansprüche auf Leistungen nach dem Asylbewerberleistungsgesetz besitzen, können ebenfalls keine Grundsicherung erhalten. Gleiches gilt für Personen, deren Eltern oder Kinder ein erhebliches Einkommen erzielen.

Ergebnisdarstellung

Leistungen der Grundsicherung im Alter und bei Erwerbsminderung erhielten am 31. Dezember 2009 23 722 Personen, das waren 2,3 Prozent weniger als zum Jahresende 2008. Dabei sank die Anzahl der Leistungsempfänger im Alter von 65 und mehr Jahren um 6,7 Prozent, während bei den voll erwerbsgeminderten Grundsicherungsempfängern ein leichter Anstieg von 0,7 Prozent zu erkennen war.

Voll erwerbsgemindert im Alter von 18 bis unter 65 Jahren waren 14 550 Grundsicherungsempfänger (61,3 Prozent der Leistungsempfänger), darunter waren 5 959 Frauen (41,0 Prozent) und 158 Ausländer (1,1 Prozent). Für 9 483 Personen (65,2 Prozent) dieser Empfängergruppe wurde die Hilfe außerhalb von Einrichtungen gewährt.

9 172 Grundsicherungsempfänger hatten das 65. Lebensjahr vollendet, der Frauenanteil lag hier bei 67,0 Prozent (6 145 Personen), der Ausländeranteil bei 17,4 Prozent (1 592 Personen). 1 931 Grundsicherungsempfänger dieser Altersgruppe (21,1 Prozent) lebten in Einrichtungen.

Abb. 1 Empfänger von Grundsicherung im Alter und bei Erwerbsminderung in Sachsen am 31. Dezember 2009 im Vergleich zum 31. Dezember 2008 nach Kreisfreien Städten und Landkreisen (Wohnprinzip)

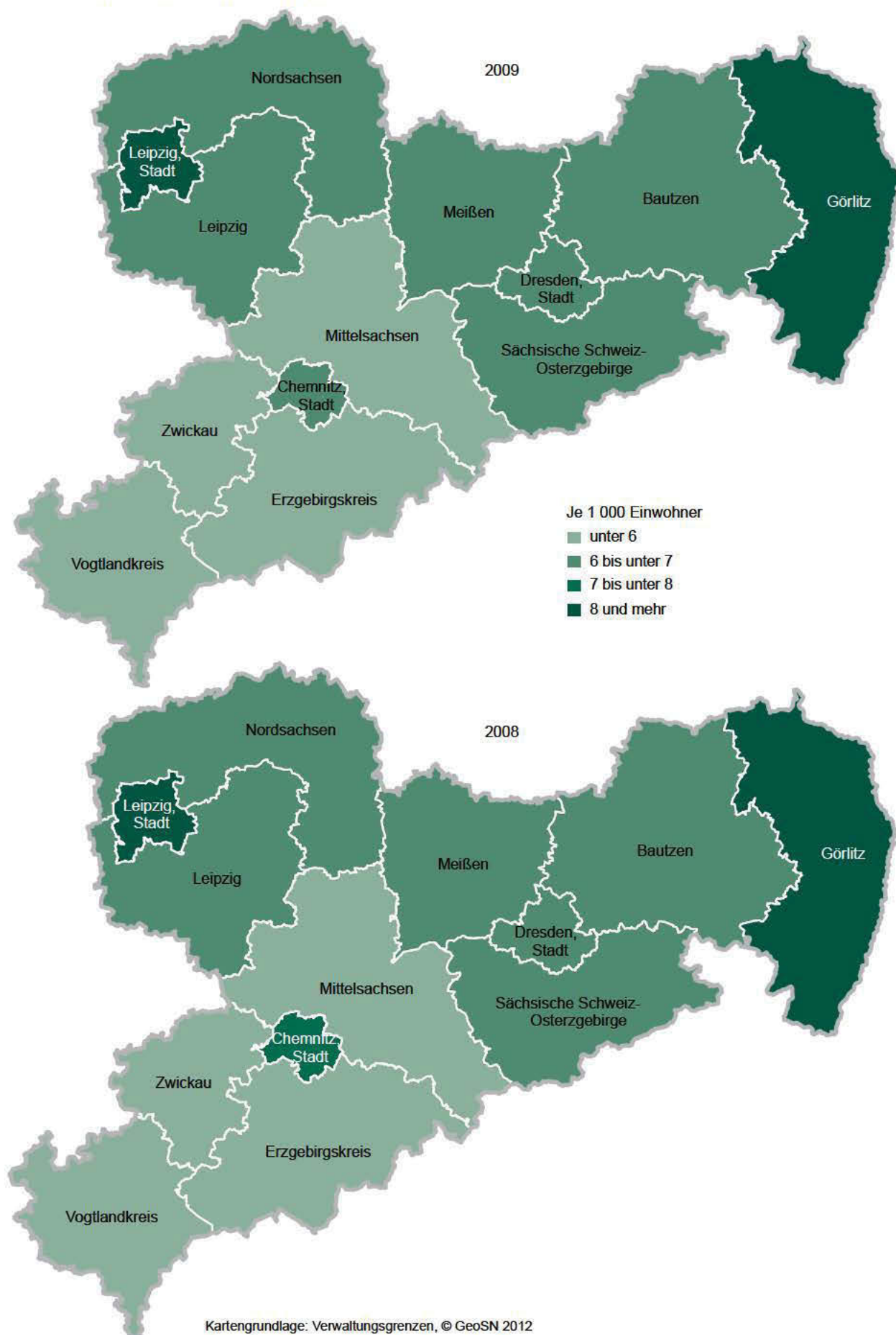


Abb. 2 Empfänger von Grundsicherung im Alter und bei Erwerbsminderung in Sachsen am 31. Dezember 2009 nach Kreisfreien Städten und Landkreisen und der Empfängergruppe (Wohnprinzip)

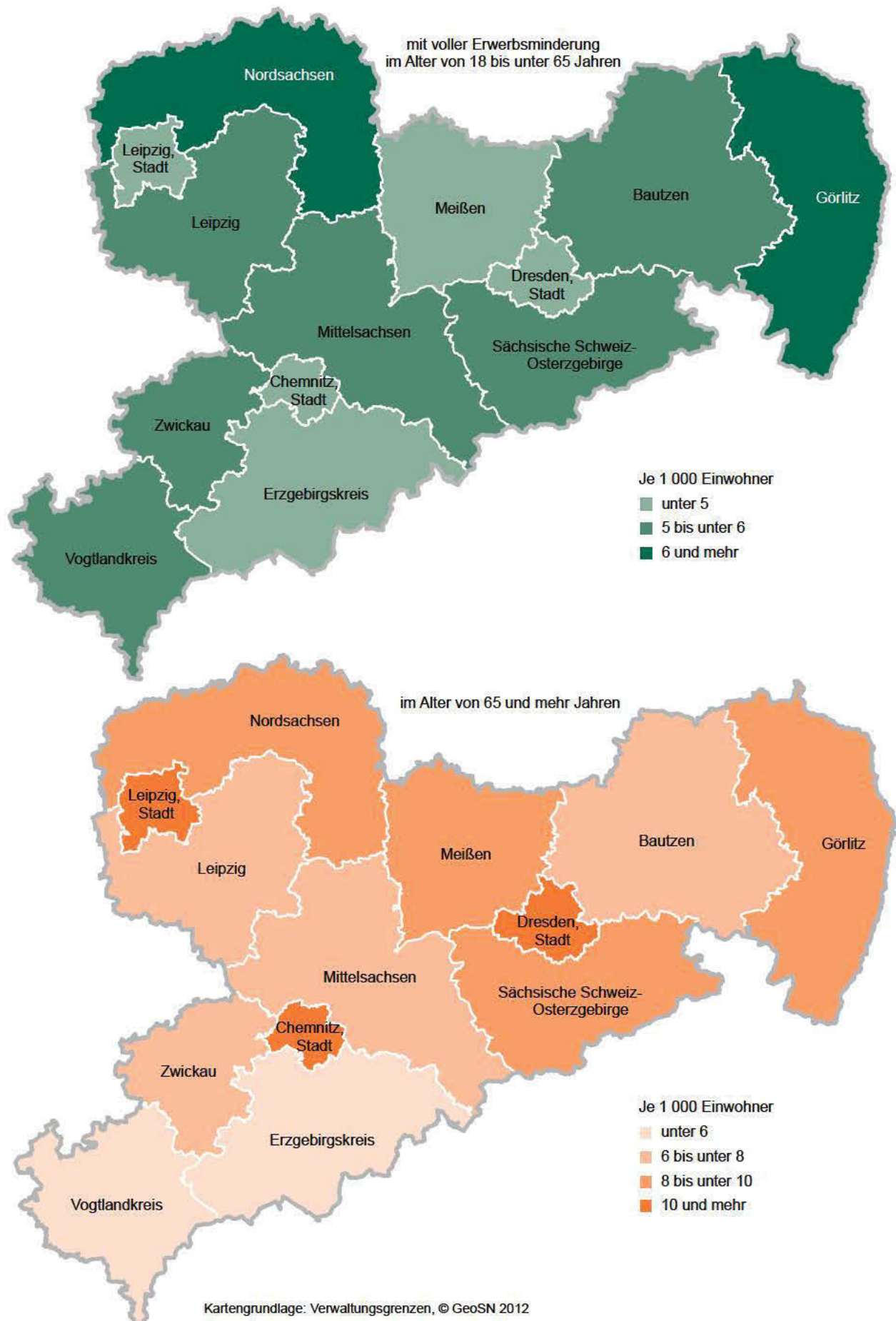


Abb. 3 Empfänger von Grundsicherung im Alter und bei Erwerbsminderung am 31. Dezember 2003 bis 2009 in Einrichtungen und außerhalb von Einrichtungen

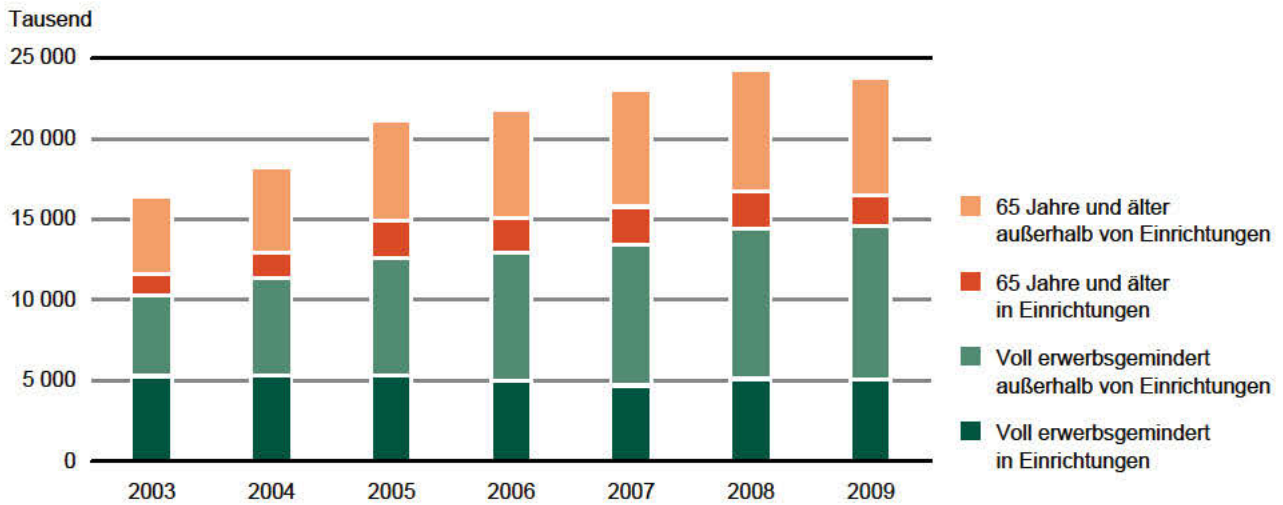


Abb. 4 Empfänger von Grundsicherung im Alter und bei Erwerbsminderung am 31. Dezember 2003 bis 2009 nach Geschlecht

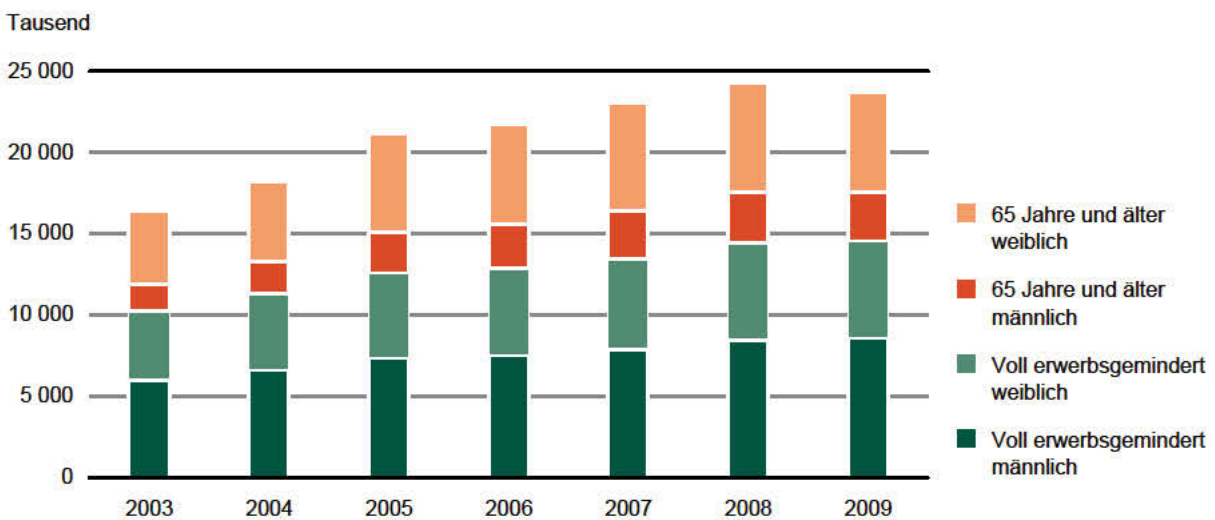
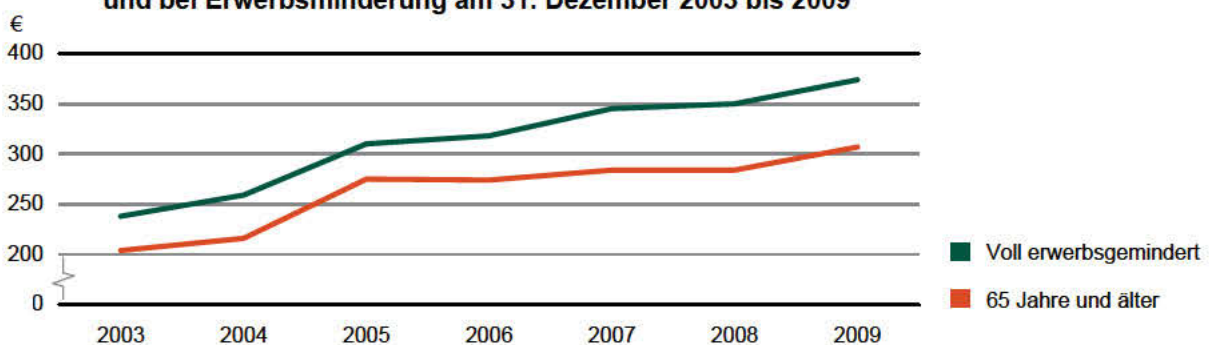


Abb. 5 Durchschnittlicher Nettoanspruch der Empfänger von Grundsicherung im Alter und bei Erwerbsminderung am 31. Dezember 2003 bis 2009



1. Empfänger von Grundsicherung im Alter und bei Erwerbsminderung insgesamt und je 1 000 Einwohner am 31. Dezember 2009 nach Empfängergruppe und Alter

Alter von ... bis unter ... Jahren	Insgesamt	Außerhalb von Einrichtungen	In Einrichtungen	Männlich	Weiblich	Deutsche	Ausländer
Insgesamt							
Voll erwerbsgemindert							
18 - 21	985	726	259	575	410	978	7
21 - 25	2 289	1 719	570	1 305	984	2 284	5
25 - 27	1 109	802	307	653	456	1 108	1
27 - 30	1 748	1 256	492	994	754	1 737	11
30 - 40	3 218	2 028	1 190	1 863	1 355	3 199	19
40 - 50	2 042	1 092	950	1 306	736	2 009	33
50 - 60	2 231	1 329	902	1 370	861	2 190	41
60 - 65	928	531	397	525	403	887	41
Zusammen	14 550	9 483	5 067	8 591	5 959	14 392	158
65 Jahre und älter							
65 - 70	2 763	2 351	412	1 258	1 505	2 360	403
70 - 75	2 629	2 195	434	1 033	1 596	2 001	628
75 - 80	1 518	1 153	365	465	1 053	1 237	281
80 - 85	1 128	838	290	196	932	958	170
85 und mehr	1 134	704	430	75	1 059	1 024	110
Zusammen	9 172	7 241	1 931	3 027	6 145	7 580	1 592
Insgesamt	23 722	16 724	6 998	11 618	12 104	21 972	1 750
je 1 000 Einwohner¹⁾							
Voll erwerbsgemindert							
18 - 21	7,6	5,6	2,0	8,6	6,6	7,8	1,9
21 - 25	10,5	7,9	2,6	11,4	9,5	10,9	0,6
25 - 27	10,3	7,4	2,8	11,5	8,9	10,9	0,2
27 - 30	10,9	7,8	3,1	11,6	10,1	11,4	1,2
30 - 40	6,6	4,2	2,5	7,2	6,0	7,0	0,7
40 - 50	3,1	1,7	1,5	3,9	2,3	3,2	1,6
50 - 60	3,5	2,1	1,4	4,3	2,7	3,5	2,6
60 - 65	4,2	2,4	1,8	4,9	3,6	4,1	9,2
Zusammen	5,6	3,6	1,9	6,4	4,7	5,7	1,7
65 Jahre und älter							
65 - 70	9,1	7,8	1,4	8,9	9,4	7,9	171,3
70 - 75	9,2	7,7	1,5	8,0	10,2	7,1	285,1
75 - 80	8,0	6,1	1,9	5,9	9,5	6,6	209,1
80 - 85	8,0	5,9	2,1	4,1	10,0	6,8	162,2
85 und mehr	10,3	6,4	3,9	3,0	12,4	9,4	91,4
Zusammen	8,9	7,0	1,9	7,2	10,1	7,4	195,3
Insgesamt²⁾	6,5	4,6	1,9	6,6	6,5	6,2	17,2
überörtlicher Träger							
Voll erwerbsgemindert	6 051	986	5 065	3 672	2 379	6 030	21
65 Jahre und älter	8	-	8	5	3	8	-
Insgesamt	6 059	986	5 073	3 677	2 382	6 038	21

1) bezogen auf die jeweilige Bevölkerungsgruppe der Gesamtbevölkerung, da Daten zur voll erwerbsgeminderten Bevölkerung nicht vorliegen

2) bezogen auf die Bevölkerung im Alter ab 18 Jahren, da nur für diese eine Leistungsberechtigung besteht

2. Empfänger von Grundsicherung im Alter und bei Erwerbsminderung am 31. Dezember 2009 nach Angaben zur Leistungsgewährung

Empfänger der jeweiligen Leistungsarten	Insgesamt	Außerhalb von Ein- richtungen	In Ein- richtungen	Männlich	Weiblich	Deutsche	Ausländer
Insgesamt							
Bruttobedarf	23 722	16 724	6 998	11 618	12 104	21 972	1 750
darunter							
anerkannte Aufwen- dungen für Unterkunft und Heizung	23 360	16 364	6 996	11 401	11 959	21 621	1 739
übernommene Kranken- und Pflegeversicherungs- beiträge	1 741	1 604	137	1 103	638	1 528	213
Beiträge für die Vorsorge	15	15	-	10	5	14	1
Angerechnetes Einkommen	18 119	12 352	5 767	8 512	9 607	17 555	564
Einmalige Leistungen	120	68	52	70	50	117	3
voll erwerbsgemindert							
Bruttobedarf	14 550	9 483	5 067	8 591	5 959	14 392	158
darunter							
anerkannte Aufwen- dungen für Unterkunft und Heizung	14 228	9 162	5 066	8 391	5 837	14 072	156
übernommene Kranken- und Pflegeversicherungs- beiträge	1 002	894	108	695	307	976	26
Beiträge für die Vorsorge	14	14	-	10	4	14	-
Angerechnetes Einkommen	10 596	6 654	3 942	6 229	4 367	10 532	64
Einmalige Leistungen	41	41	-	24	17	41	-
65 Jahre und älter							
Bruttobedarf	9 172	7 241	1 931	3 027	6 145	7 580	1 592
darunter							
anerkannte Aufwen- dungen für Unterkunft und Heizung	9 132	7 202	1 930	3 010	6 122	7 549	1 583
übernommene Kranken- und Pflegeversicherungs- beiträge	739	710	29	408	331	552	187
Beiträge für die Vorsorge	1	1	-	-	1	-	1
Angerechnetes Einkommen	7 523	5 698	1 825	2 283	5 240	7 023	500
Einmalige Leistungen	79	27	52	46	33	76	3

3. Durchschnittsangaben zur Leistungshöhe der Empfänger von Grundsicherung im Alter und bei Erwerbsminderung am 31. Dezember 2009 (in €)

Durchschnittsbeträge im Berichtsmonat ¹⁾	Insgesamt	Außerhalb von Ein- richtungen	In Ein- richtungen	Männlich	Weiblich	Deutsche	Ausländer
Insgesamt							
Bruttobedarf	577	573	589	568	586	577	584
darunter							
anerkannte Aufwen- dungen für Unterkunft und Heizung	228	213	262	220	236	229	219
übernommene Kranken- und Pflegeversicherungs- beiträge	140	137	176	141	140	141	139
Beiträge für die Vorsorge	17	17	-	15	22	13	80
Angerechnetes Einkommen	300	297	307	274	324	305	154
Nettoanspruch	348	353	335	367	329	333	534
Einmalige Leistungen	187	287	56	193	179	183	337
voll erwerbsgemindert							
Bruttobedarf	559	542	590	561	556	558	612
darunter							
anerkannte Aufwen- dungen für Unterkunft und Heizung	216	191	261	218	213	216	226
übernommene Kranken- und Pflegeversicherungs- beiträge	141	137	179	142	141	141	143
Beiträge für die Vorsorge	13	13	-	15	7	13	-
Angerechnetes Einkommen	254	236	283	253	254	254	271
Nettoanspruch	374	376	370	377	370	372	502
Einmalige Leistungen	331	331	-	358	294	331	-
65 Jahre und älter							
Bruttobedarf	607	613	585	590	615	612	581
darunter							
anerkannte Aufwen- dungen für Unterkunft und Heizung	247	242	265	227	257	253	218
übernommene Kranken- und Pflegeversicherungs- beiträge	139	138	164	139	139	140	138
Beiträge für die Vorsorge	80	80	-	-	80	-	80
Angerechnetes Einkommen	366	368	359	330	382	382	139
Nettoanspruch	307	323	246	340	290	258	537
Einmalige Leistungen	112	220	56	107	120	103	337

1) berechnet nur auf die Empfänger mit dem entsprechenden Bedarf bzw. mit angerechnetem Einkommen

4. Empfänger von Grundsicherung im Alter und bei Erwerbsminderung am 31. Dezember 2009 nach Art des angerechneten Einkommens

Art des angerechneten Einkommens ¹⁾	Insgesamt	Außerhalb von Ein- richtungen	In Ein- richtungen	Männlich	Weiblich	Deutsche	Ausländer
Insgesamt							
Erwerbseinkommen	4 233	2 763	1 470	2 515	1 718	4 218	15
Einkünfte aus Vermietung und Verpachtung	19	17	2	10	9	19	-
Rente wegen Erwerbsminderung	6 054	3 265	2 789	3 595	2 459	6 009	45
Altersrente	6 787	4 973	1 814	1 990	4 797	6 555	232
Hinterbliebenenrente	947	675	272	370	577	928	19
Sonstige Renten ²⁾	51	42	9	25	26	41	10
Einkünfte nach dem BVG ³⁾	29	29	-	13	16	29	-
Öffentlich-rechtliche Leistungen für Kinder	2 057	1 366	691	1 142	915	2 049	8
Private Unterhaltsleistungen	165	155	10	72	93	165	-
Sonstige Einkünfte	1 489	1 200	289	811	678	1 199	290
Übersteigendes Einkommen des Ehepartners bzw. Partners in einer eheähnlichen Gemeinschaft	555	548	7	229	326	534	21
Mit angerechnetem Einkommen	18 119	12 352	5 767	8 512	9 607	17 555	564
Kein Einkommen	5 603	4 372	1 231	3 106	2 497	4 417	1 186
voll erwerbsgeminderte Personen							
Erwerbseinkommen	4 201	2 733	1 468	2 499	1 702	4 192	9
Einkünfte aus Vermietung und Verpachtung	10	10	-	9	1	10	-
Rente wegen Erwerbsminderung	6 052	3 265	2 787	3 593	2 459	6 007	45
Altersrente	58	29	29	24	34	58	-
Hinterbliebenenrente	595	375	220	322	273	590	5
Sonstige Renten ²⁾	14	12	2	11	3	13	1
Einkünfte nach dem BVG ³⁾	5	5	-	-	5	5	-
Öffentlich-rechtliche Leistungen für Kinder	2 041	1 352	689	1 141	900	2 037	4
Private Unterhaltsleistungen	128	128	-	63	65	128	-
Sonstige Einkünfte	827	584	243	521	306	808	19
Übersteigendes Einkommen des Ehepartners bzw. Partners in einer eheähnlichen Gemeinschaft	164	160	4	85	79	161	3
Mit angerechnetem Einkommen	10 596	6 654	3 942	6 229	4 367	10 532	64
Kein Einkommen	3 954	2 829	1 125	2 362	1 592	3 860	94
Personen 65 Jahre und älter							
Erwerbseinkommen	32	30	2	16	16	26	6
Einkünfte aus Vermietung und Verpachtung	9	7	2	1	8	9	-
Rente wegen Erwerbsminderung	2	-	2	2	-	2	-
Altersrente	6 729	4 944	1 785	1 966	4 763	6 497	232
Hinterbliebenenrente	352	300	52	48	304	338	14
Sonstige Renten ²⁾	37	30	7	14	23	28	9
Einkünfte nach dem BVG ³⁾	24	24	-	13	11	24	-
Öffentlich-rechtliche Leistungen für Kinder	16	14	2	1	15	12	4
Private Unterhaltsleistungen	37	27	10	9	28	37	-
Sonstige Einkünfte	662	616	46	290	372	391	271
Übersteigendes Einkommen des Ehepartners bzw. Partners in einer eheähnlichen Gemeinschaft	391	388	3	144	247	373	18
Mit angerechnetem Einkommen	7 523	5 698	1 825	2 283	5 240	7 023	500
Kein Einkommen	1 649	1 543	106	744	905	557	1 092

1) alle in Anrechnung gebrachten eigenen Einkommensarten sowie das übersteigende Einkommen des Ehepartners/Partners

2) Renten aus privater Vorsorge, betrieblicher Altersvorsorge und Versorgungsbezüge (ohne Mehrfachzählung)

3) Einkünfte nach dem Bundesversorgungsgesetz

5. Empfänger von Grundsicherung im Alter und bei Erwerbsminderung am 31. Dezember 2009 nach dem Wohnort bzw. zuständigen Träger und ausgewählten Merkmalen zur Empfängergruppe

Kreisfreie Stadt Landkreis Land	Insgesamt	Und zwar					
		je 1 000 Einwohner ¹⁾	außerhalb von Ein- richtungen	in Ein- richtungen	voll erwerbs- gemindert	weiblich	Ausländer
nach dem Wohnort							
Chemnitz, Stadt	1 450	6,8	1 202	248	732	769	343
Erzgebirgskreis	1 566	4,8	1 085	481	1 119	787	11
Mittelsachsen	1 455	5,0	936	519	1 032	686	11
Vogtlandkreis	1 173	5,4	733	440	848	578	6
Zwickau	1 717	5,7	1 320	397	1 224	925	25
Dresden, Stadt	3 068	6,8	2 483	585	1 494	1 680	437
Bautzen	1 695	6,0	1 023	672	1 188	822	9
Görlitz	2 066	8,4	1 181	885	1 404	941	26
Meißen	1 327	6,0	945	382	808	697	13
Sächsische Schweiz- Osterzgebirge	1 328	6,1	927	401	841	696	7
Leipzig, Stadt	3 783	8,3	3 028	755	1 632	2 014	839
Leipzig	1 504	6,4	1 037	467	1 060	777	11
Nordsachsen	1 220	6,7	811	409	875	583	10
Sachsen	23 352	6,4	16 711	6 641	14 257	11 955	1 748
nach dem zuständigen Träger							
Chemnitz, Stadt	1 216	5,7	1 103	113	465	685	342
Erzgebirgskreis	1 157	3,6	1 026	131	698	631	10
Mittelsachsen	1 021	3,5	869	152	584	522	9
Vogtlandkreis	785	3,6	680	105	460	426	5
Zwickau	1 299	4,3	1 210	89	800	752	24
Dresden, Stadt	2 617	5,8	2 377	240	993	1 499	433
Bautzen	1 154	4,1	970	184	667	604	10
Görlitz	1 345	5,5	1 093	252	717	681	23
Meißen	1 017	4,6	904	113	495	567	13
Sächsische Schweiz- Osterzgebirge	967	4,4	859	108	488	548	5
Leipzig, Stadt	3 114	6,9	2 894	220	985	1 752	837
Leipzig	1 138	4,9	993	145	672	624	9
Nordsachsen	833	4,6	760	73	475	431	9
Kommunaler Sozialverband	6 059	1,7	986	5 073	6 051	2 382	21
Insgesamt²⁾	23 722	6,5	16 724	6 998	14 550	12 104	1 750

1) bezogen auf die Bevölkerung im Alter ab 18 Jahren, da nur für diese eine Leistungsberechtigung besteht, beim Kommunalen Sozialverband auf insgesamt Leistungsberechtigte

2) alle Empfänger mit sächsischem Leistungsträger, auch mit Wohnsitz außerhalb Sachsens

6. Empfänger von Grundsicherung im Alter und bei Erwerbsminderung am 31. Dezember 2009 nach dem zuständigen Träger und ausgewählten Merkmalen zur Leistungsgewährung

Träger	Außerhalb von Einrichtungen				In Einrichtungen		
	Durchschnittsbeträge im Berichtsmonat in €						
	Brutto- bedarf	anerkannte Aufwendungen für Unterkunft und Heizung ¹⁾	Netto- anspruch	ange- rechnetes Einkommen ²⁾	Brutto- bedarf	Netto- anspruch	ange- rechnetes Einkommen ²⁾
Chemnitz, Stadt	582	224	432	308	629	267	397
Erzgebirgskreis	527	185	315	267	575	225	355
Mittelsachsen	537	193	326	274	586	249	363
Vogtlandkreis	536	177	350	293	587	245	349
Zwickau	554	199	343	319	592	306	295
Dresden, Stadt	624	246	371	329	567	202	377
Bautzen	520	175	325	245	602	291	369
Görlitz	544	192	309	278	585	226	361
Meißen	561	203	311	309	587	225	378
Sächsische Schweiz- Osterzgebirge	569	209	304	312	586	233	363
Leipzig, Stadt	607	237	389	310	571	252	336
Leipzig	548	204	331	333	582	256	335
Nordsachsen	532	186	325	278	581	282	370
Kommunaler Sozialverband	619	248	394	253	590	369	284
Insgesamt	573	213	353	297	589	335	307

1) berechnet nur auf die Empfänger mit dem entsprechenden Bedarf

2) berechnet nur auf Empfänger mit angerechnetem Einkommen

7. Empfänger von Grundsicherung im Alter und bei Erwerbsminderung am 31. Dezember 2009 nach dem Wohnort

Kreisfreie Stadt Landkreis Land	Insgesamt	Außerhalb von	In	Männlich	Weiblich	Je 1 000 Einwohner ¹⁾		
		Einrichtungen				insgesamt	männlich	weiblich
voll erwerbsgeminderte Personen								
Chemnitz, Stadt	732	565	167	434	298	4,9	5,8	4,1
Erzgebirgskreis	1 119	756	363	645	474	4,8	5,4	4,3
Mittelsachsen	1 032	651	381	623	409	5,0	5,8	4,2
Vogtlandkreis	848	512	336	492	356	5,6	6,4	4,8
Zwickau	1 224	908	316	668	556	5,8	6,2	5,4
Dresden, Stadt	1 494	1 099	395	884	610	4,5	5,2	3,7
Bautzen	1 188	721	467	707	481	5,9	6,7	5,0
Görlitz	1 404	806	598	884	520	8,3	10,0	6,4
Meißen	808	536	272	476	332	5,2	5,9	4,4
Sächsische Schweiz- Osterzgebirge	841	556	285	514	327	5,4	6,3	4,4
Leipzig, Stadt	1 632	1 116	516	952	680	4,8	5,6	4,1
Leipzig	1 060	714	346	607	453	6,2	6,9	5,5
Nordsachsen	875	531	344	516	359	6,6	7,4	5,7
Sachsen	14 257	9 471	4 786	8 402	5 855	5,5	6,3	4,6
Insgesamt ²⁾	14 550	9 483	5 067	8 591	5 959	5,6	6,4	4,7
Personen 65 Jahre und älter								
Chemnitz, Stadt	718	637	81	247	471	10,9	9,2	12,1
Erzgebirgskreis	447	329	118	134	313	4,8	3,6	5,7
Mittelsachsen	423	285	138	146	277	5,0	4,2	5,6
Vogtlandkreis	325	221	104	103	222	4,9	3,9	5,6
Zwickau	493	412	81	124	369	5,4	3,4	6,9
Dresden, Stadt	1 574	1 384	190	504	1 070	13,7	10,6	15,9
Bautzen	507	302	205	166	341	6,3	5,0	7,2
Görlitz	662	375	287	241	421	8,8	7,9	9,5
Meißen	519	409	110	154	365	8,1	5,8	9,7
Sächsische Schweiz- Osterzgebirge	487	371	116	118	369	7,6	4,4	10,0
Leipzig, Stadt	2 151	1 912	239	817	1 334	18,3	17,3	19,1
Leipzig	444	323	121	120	324	6,9	4,5	8,6
Nordsachsen	345	280	65	121	224	7,1	6,1	7,8
Sachsen	9 095	7 240	1 855	2 995	6 100	8,8	7,1	10,1
Insgesamt ²⁾	9 172	7 241	1 931	3 027	6 145	8,9	7,2	10,1

1) bezogen auf die jeweilige Bevölkerungsgruppe der Gesamtbevölkerung, da Daten zur voll erwerbsgeminderten Bevölkerung nicht vorliegen

2) alle Empfänger mit sächsischem Leistungsträger, auch mit Wohnsitz außerhalb Sachsens

8. Empfänger von Grundsicherung im Alter und bei Erwerbsminderung am 31. Dezember 2003 bis 2009 nach ausgewählten Merkmalen

Merkmal	2003	2004	2005	2006	2007	2008	2009
Insgesamt	16 413	18 224	21 149	21 778	23 029	24 276	23 722
und zwar							
je 1 000 Einwohner ¹⁾	4,5	5,0	5,7	5,9	6,3	6,6	6,5
männlich	7 634	8 610	9 844	10 238	10 889	11 562	11 618
weiblich	8 779	9 614	11 305	11 540	12 140	12 714	12 104
Ausländer außerhalb von Einrichtungen	1 165	1 354	1 468	1 575	1 669	1 712	1 750
	9 786	11 337	13 544	14 637	16 033	16 905	16 724
voll erwerbsgemindert	10 257	11 330	12 576	12 889	13 445	14 443	14 550
und zwar							
männlich	6 030	6 655	7 356	7 552	7 917	8 492	8 591
weiblich	4 227	4 675	5 220	5 337	5 528	5 951	5 959
Ausländer außerhalb von Einrichtungen	106	83	93	97	114	143	158
	4 992	6 028	7 277	7 904	8 767	9 340	9 483
65 Jahre und älter	6 156	6 894	8 573	8 889	9 584	9 833	9 172
und zwar							
je 1 000 Einwohner ²⁾	6,9	7,5	9,0	9,1	9,6	9,7	8,9
männlich	1 604	1 955	2 488	2 686	2 972	3 070	3 027
weiblich	4 552	4 939	6 085	6 203	6 612	6 763	6 145
Ausländer außerhalb von Einrichtungen	1 059	1 271	1 375	1 478	1 555	1 569	1 592
	4 794	5 309	6 267	6 733	7 266	7 565	7 241

1) bezogen auf die Bevölkerung im Alter ab 18 Jahren, da nur für diese eine Leistungsberechtigung besteht

2) bezogen auf die Bevölkerung im Alter ab 65 Jahren

9. Empfänger von Grundsicherung im Alter und bei Erwerbsminderung insgesamt und je 1 000 Einwohner am 31. Dezember 2006 bis 2009 nach Empfängergruppe und Alter

Alter von ... bis unter ... Jahren	Insgesamt				Außerhalb von Einrichtungen			
	2006	2007	2008	2009	2006	2007	2008	2009
Insgesamt								
Voll erwerbsgemindert								
18 - 21	1 109	1 162	1 110	985	890	884	836	726
21 - 25	2 053	2 156	2 265	2 289	1 505	1 620	1 676	1 719
25 - 27	1 072	1 114	1 137	1 109	757	809	819	802
27 - 30	1 359	1 530	1 658	1 748	910	1 081	1 188	1 256
30 - 40	2 562	2 635	2 978	3 218	1 350	1 578	1 817	2 028
40 - 50	1 839	1 857	2 016	2 042	941	1 045	1 103	1 092
50 - 60	2 031	2 127	2 360	2 231	1 078	1 243	1 373	1 329
60 - 65	864	864	919	928	473	507	528	531
Zusammen	12 889	13 445	14 443	14 550	7 904	8 767	9 340	9 483
65 Jahre und älter								
65 - 70	3 129	3 240	3 107	2 763	2 652	2 716	2 635	2 351
70 - 75	1 958	2 320	2 615	2 629	1 517	1 827	2 114	2 195
75 - 80	1 510	1 594	1 652	1 518	1 124	1 185	1 229	1 153
80 - 85	1 066	1 164	1 205	1 128	770	843	865	838
85 und mehr	1 226	1 266	1 254	1 134	670	695	722	704
Zusammen	8 889	9 584	9 833	9 172	6 733	7 266	7 565	7 241
Insgesamt	21 778	23 029	24 276	23 722	14 637	16 033	16 905	16 724
je 1 000 Einwohner¹⁾								
Voll erwerbsgemindert								
18 - 21	6,7	7,3	7,3	7,6	5,4	5,5	5,5	5,6
21 - 25	9,1	9,8	10,3	10,5	6,7	7,3	7,6	7,9
25 - 27	9,7	10,1	10,3	10,3	6,8	7,3	7,5	7,4
27 - 30	8,5	9,5	10,4	10,9	5,7	6,7	7,5	7,8
30 - 40	5,0	5,3	6,1	6,6	2,6	3,1	3,7	4,2
40 - 50	2,7	2,8	3,0	3,1	1,4	1,6	1,7	1,7
50 - 60	3,4	3,4	3,7	3,5	1,8	2,0	2,2	2,1
60 - 65	3,5	3,6	4,1	4,2	1,9	2,1	2,4	2,4
Zusammen	4,8	5,0	5,5	5,6	2,9	3,3	3,5	3,6
65 Jahre und älter								
65 - 70	9,6	10,1	9,9	9,1	8,1	8,5	8,4	7,8
70 - 75	8,2	9,1	9,6	9,2	6,3	7,2	7,8	7,7
75 - 80	8,0	8,5	9,0	8,0	6,0	6,3	6,7	6,1
80 - 85	8,4	9,0	9,0	8,0	6,0	6,5	6,4	5,9
85 und mehr	12,5	12,2	11,6	10,3	6,8	6,7	6,7	6,4
Zusammen	9,1	9,6	9,7	8,9	6,9	7,3	7,5	7,0
Insgesamt²⁾	5,9	6,3	6,6	6,5	4,0	4,4	4,6	4,6
überörtlicher Träger³⁾								
Voll erwerbsgemindert	5 646	5 488	6 030	6 051	663	821	929	986
65 Jahre und älter	10	6	7	8	-	-	-	-
Insgesamt	5 656	5 494	6 037	6 059	663	821	929	986

1) bezogen auf die jeweilige Bevölkerungsgruppe der Gesamtbevölkerung, da Daten zur voll erwerbsgeminderten Bevölkerung nicht vorliegen

2) bezogen auf die Bevölkerung im Alter ab 18 Jahren, da nur für diese eine Leistungsberechtigung besteht

3) ab 2006 veränderte Zuständigkeitsregelungen

10. Durchschnittsangaben zur Leistungshöhe der Empfänger von Grundsicherung im Alter und bei Erwerbsminderung am 31. Dezember 2006 bis 2009 (in €)

Durchschnittsbeträge im Berichtsmonat ¹⁾	Insgesamt				Außerhalb von Einrichtungen			
	2006	2007	2008	2009	2006	2007	2008	2009
Insgesamt								
Bruttobedarf	541	559	566	577	532	552	559	573
darunter								
anerkannte Aufwen- dungen für Unterkunft und Heizung	221	223	226	228	201	205	210	213
übernommene Kranken- und Pflegeversicherungs- beiträge	126	125	130	140	126	125	130	137
Angerechnetes Einkommen	298	302	310	300	285	296	306	297
Nettoanspruch	300	320	323	348	310	327	329	353
Einmalige Leistungen	-	131	160	187	-	189	223	287
voll erwerbsgemindert								
Bruttobedarf	531	543	548	559	509	524	529	542
darunter								
anerkannte Aufwen- dungen für Unterkunft und Heizung	212	211	214	216	180	183	187	191
übernommene Kranken- und Pflegeversicherungs- beiträge	122	124	129	141	122	124	128	137
Angerechnetes Einkommen	261	256	263	254	230	237	244	236
Nettoanspruch	318	345	350	374	324	346	351	376
Einmalige Leistungen	-	186	198	331	-	186	198	331
65 Jahre und älter								
Bruttobedarf	557	581	591	607	559	584	596	613
darunter								
anerkannte Aufwen- dungen für Unterkunft und Heizung	234	239	243	247	225	232	237	242
übernommene Kranken- und Pflegeversicherungs- beiträge	132	127	132	139	132	128	133	138
Angerechnetes Einkommen	353	363	373	366	354	365	376	368
Nettoanspruch	274	284	284	307	293	303	302	323
Einmalige Leistungen	-	111	136	112	-	192	261	220

1) berechnet nur auf die Empfänger mit dem entsprechenden Bedarf bzw. mit angerechnetem Einkommen

11. Empfänger von Grundsicherung im Alter und bei Erwerbsminderung insgesamt und außerhalb von Einrichtungen am 31. Dezember 2006 bis 2009 nach dem Wohnort bzw. zuständigen Träger

Kreisfreie Stadt Landkreis Land	Insgesamt				Außerhalb von Einrichtungen			
	2006	2007	2008	2009	2006	2007	2008	2009
nach dem Wohnort								
Chemnitz, Stadt	1 481	1 603	1 529	1 450	1 228	1 380	1 248	1 202
Erzgebirgskreis	1 478	1 545	1 598	1 566	968	1 047	1 094	1 085
Mittelsachsen	1 356	1 465	1 605	1 455	796	904	1 023	936
Vogtlandkreis	1 110	1 084	1 176	1 173	667	693	709	733
Zwickau	1 605	1 655	1 759	1 717	1 150	1 258	1 323	1 320
Dresden, Stadt	2 472	2 847	3 088	3 068	1 942	2 273	2 476	2 483
Bautzen	1 741	1 754	1 761	1 695	949	1 006	1 037	1 023
Görlitz	1 914	1 938	2 048	2 066	1 045	1 106	1 168	1 181
Meißen	1 170	1 281	1 351	1 327	814	934	977	945
Sächsische Schweiz- Osterzgebirge	1 238	1 320	1 395	1 328	826	900	959	927
Leipzig, Stadt	3 309	3 557	3 826	3 783	2 607	2 797	3 025	3 028
Leipzig	1 365	1 394	1 495	1 504	912	957	1 040	1 037
Nordsachsen	1 232	1 245	1 280	1 220	732	768	816	811
Sachsen	21 471	22 688	23 911	23 352	14 636	16 023	16 895	16 711
nach dem zuständigen Träger								
Chemnitz, Stadt	1 301	1 434	1 312	1 216	1 175	1 306	1 168	1 103
Erzgebirgskreis	1 073	1 147	1 181	1 157	934	995	1 040	1 026
Mittelsachsen	910	1 032	1 141	1 021	735	841	956	869
Vogtlandkreis	725	788	806	785	629	653	671	680
Zwickau	1 217	1 314	1 347	1 299	1 073	1 174	1 214	1 210
Dresden, Stadt	2 103	2 453	2 636	2 617	1 877	2 199	2 379	2 377
Bautzen	1 142	1 193	1 222	1 154	914	955	992	970
Görlitz	1 203	1 269	1 332	1 345	976	1 035	1 089	1 093
Meißen	931	1 027	1 054	1 017	795	901	942	904
Sächsische Schweiz- Osterzgebirge	916	972	1 032	967	791	848	902	859
Leipzig, Stadt	2 716	2 948	3 126	3 114	2 490	2 652	2 857	2 894
Leipzig	1 044	1 074	1 150	1 138	882	918	1 000	993
Nordsachsen	841	884	900	833	703	735	766	760
Kommunaler Sozialverband	5 656	5 494	6 037	6 059	663	821	929	986
Insgesamt	21 778	23 029	24 276	23 722	14 637	16 033	16 905	16 724

12. Empfänger von Grundsicherung im Alter und bei Erwerbsminderung am 31. Dezember 2006 bis 2009 nach dem Wohnort bzw. zuständigen Träger und der Empfängergruppe

Kreisfreie Stadt Landkreis Land	Voll erwerbsgemindert				65 Jahre und älter			
	2006	2007	2008	2009	2006	2007	2008	2009
nach dem Wohnort								
Chemnitz, Stadt	694	747	740	732	787	856	789	718
Erzgebirgskreis	1 030	1 055	1 114	1 119	448	490	484	447
Mittelsachsen	887	968	1 062	1 032	469	497	543	423
Vogtlandkreis	815	732	808	848	295	352	368	325
Zwickau	1 069	1 094	1 211	1 224	536	561	548	493
Dresden, Stadt	1 181	1 348	1 477	1 494	1 291	1 499	1 611	1 574
Bautzen	1 154	1 162	1 196	1 188	587	592	565	507
Görlitz	1 312	1 314	1 382	1 404	602	624	666	662
Meißen	622	710	772	808	548	571	579	519
Sächsische Schweiz- Osterzgebirge	744	803	857	841	494	517	538	487
Leipzig, Stadt	1 391	1 461	1 641	1 632	1 918	2 096	2 185	2 151
Leipzig	922	957	1 029	1 060	443	437	466	444
Nordsachsen	821	824	862	875	411	421	418	345
Sachsen	12 642	13 175	14 151	14 257	8 829	9 513	9 760	9 095
nach dem zuständigen Träger								
Chemnitz, Stadt	482	546	482	465	819	888	830	751
Erzgebirgskreis	612	639	682	698	461	508	499	459
Mittelsachsen	446	540	596	584	464	492	545	437
Vogtlandkreis	433	432	444	460	292	356	362	325
Zwickau	693	756	794	800	524	558	553	499
Dresden, Stadt	766	919	993	993	1 337	1 534	1 643	1 624
Bautzen	558	600	653	667	584	593	569	487
Görlitz	615	664	692	717	588	605	640	628
Meißen	389	462	481	495	542	565	573	522
Sächsische Schweiz- Osterzgebirge	438	464	503	488	478	508	529	479
Leipzig, Stadt	823	883	968	985	1 893	2 065	2 158	2 129
Leipzig	568	605	657	672	476	469	493	466
Nordsachsen	420	447	468	475	421	437	432	358
Kommunaler Sozialverband	5 646	5 488	6 030	6 051	10	6	7	8
Insgesamt	12 889	13 445	14 443	14 550	8 889	9 584	9 833	9 172

13. Empfänger von Grundsicherung im Alter und bei Erwerbsminderung insgesamt und außerhalb von Einrichtungen je 1 000 Einwohner¹⁾ am 31. Dezember 2006 bis 2009 nach dem Wohnort

Kreisfreie Stadt Landkreis Land	Insgesamt				Außerhalb von Einrichtungen			
	2006	2007	2008	2009	2006	2007	2008	2009
Chemnitz, Stadt	6,9	7,4	7,1	6,8	5,7	6,4	5,8	5,6
Erzgebirgskreis	4,4	4,7	4,9	4,8	2,9	3,2	3,3	3,4
Mittelsachsen	4,5	5,0	5,5	5,0	2,7	3,1	3,5	3,2
Vogtlandkreis	5,0	4,9	5,3	5,4	3,0	3,1	3,2	3,4
Zwickau	5,2	5,4	5,8	5,7	3,7	4,1	4,3	4,4
Dresden, Stadt	5,6	6,5	6,9	6,8	4,4	5,2	5,6	5,5
Bautzen	6,0	6,1	6,2	6,0	3,3	3,5	3,6	3,6
Görlitz	7,6	7,7	8,2	8,4	4,1	4,4	4,7	4,8
Meißen	5,2	5,7	6,1	6,0	3,6	4,2	4,4	4,3
Sächsische Schweiz- Ostergebirge	5,5	5,9	6,3	6,1	3,7	4,0	4,3	4,2
Leipzig, Stadt	7,5	7,9	8,5	8,3	5,9	6,2	6,7	6,7
Leipzig	5,7	5,9	6,3	6,4	3,8	4,0	4,4	4,4
Nordsachsen	6,6	6,7	7,0	6,7	3,9	4,1	4,4	4,5
Sachsen	5,8	6,2	6,5	6,4	4,0	4,4	4,6	4,6
Insgesamt²⁾	5,9	6,3	6,6	6,5	4,0	4,4	4,6	4,6

1) bezogen auf die jeweilige Gesamtbevölkerung im Alter ab 18 Jahren, da nur für diese eine Leistungsberechtigung besteht

2) alle Empfänger mit sächsischem Leistungsträger, auch mit Wohnsitz außerhalb Sachsens

14. Empfänger von Grundsicherung im Alter und bei Erwerbsminderung je 1 000 Einwohner am 31. Dezember 2006 bis 2009 nach dem Wohnort und der Empfängergruppe

Kreisfreie Stadt Landkreis Land	Voll erwerbsgemindert ¹⁾				65 Jahre und älter ²⁾			
	2006	2007	2008	2009	2006	2007	2008	2009
Chemnitz, Stadt	4,5	4,9	4,9	4,9	12,7	13,6	12,3	10,9
Erzgebirgskreis	4,2	4,4	4,7	4,8	4,9	5,4	5,3	4,8
Mittelsachsen	4,1	4,6	5,1	5,0	5,7	6,0	6,5	5,0
Vogtlandkreis	5,1	4,6	5,2	5,6	4,6	5,5	5,7	4,9
Zwickau	4,8	5,0	5,6	5,8	6,1	6,4	6,1	5,4
Dresden, Stadt	3,6	4,1	4,4	4,5	12,1	13,7	14,4	13,7
Bautzen	5,4	5,5	5,8	5,9	7,6	7,5	7,1	6,3
Görlitz	7,3	7,4	7,9	8,3	8,3	8,5	9,0	8,8
Meißen	3,8	4,4	4,8	5,2	9,0	9,2	9,2	8,1
Sächsische Schweiz- Ostergebirge	4,6	5,0	5,4	5,4	8,2	8,4	8,6	7,6
Leipzig, Stadt	4,2	4,4	4,9	4,8	17,4	18,6	19,0	18,3
Leipzig	5,2	5,4	5,9	6,2	7,3	7,1	7,4	6,9
Nordsachsen	5,9	6,0	6,4	6,6	8,8	8,9	8,7	7,1
Sachsen	4,7	4,9	5,3	5,5	9,0	9,6	9,6	8,8
Insgesamt³⁾	4,8	5,0	5,5	5,6	9,1	9,6	9,7	8,9

1) bezogen auf die jeweilige Gesamtbevölkerung im Alter von 18 bis unter 65 Jahren

2) bezogen auf die Bevölkerung im Alter ab 65 Jahren

3) alle Empfänger mit sächsischem Leistungsträger, auch mit Wohnsitz außerhalb Sachsens

15. Durchschnittlicher Bruttobedarf der Empfänger von Grundsicherung im Alter und bei Erwerbsminderung am 31. Dezember 2006 bis 2009 nach dem Wohnort und der Empfängergruppe (in €)

Kreisfreie Stadt Landkreis Land	Voll erwerbsgemindert				65 Jahre und älter			
	2006	2007	2008	2009	2006	2007	2008	2009
Chemnitz, Stadt	554	561	565	581	551	574	584	599
Erzgebirgskreis	506	517	520	527	554	576	580	597
Mittelsachsen	515	530	527	538	550	576	592	611
Vogtlandkreis	527	525	538	545	546	571	579	591
Zwickau	523	533	539	547	568	584	593	608
Dresden, Stadt	561	580	590	609	571	600	612	623
Bautzen	520	529	524	533	537	563	577	597
Görlitz	527	536	541	550	537	573	577	593
Meißen	524	540	544	552	560	578	584	597
Sächsische Schweiz- Osterzgebirge	528	546	548	559	553	581	591	607
Leipzig, Stadt	558	572	580	594	565	586	598	613
Leipzig	515	527	534	545	564	581	587	610
Nordsachsen	522	531	536	542	537	558	570	586
Sachsen	530	542	547	558	557	581	591	607
Insgesamt¹⁾	531	543	548	559	557	581	591	607

1) alle Empfänger mit sächsischem Leistungsträger, auch mit Wohnsitz außerhalb Sachsens

16. Durchschnittlicher Nettoanspruch der Empfänger von Grundsicherung im Alter und bei Erwerbsminderung am 31. Dezember 2006 bis 2009 nach dem Wohnort und der Empfängergruppe (in €)

Kreisfreie Stadt Landkreis Land	Voll erwerbsgemindert				65 Jahre und älter			
	2006	2007	2008	2009	2006	2007	2008	2009
Chemnitz, Stadt	344	409	400	428	368	365	373	407
Erzgebirgskreis	307	337	343	360	222	218	217	224
Mittelsachsen	300	319	323	350	232	244	226	268
Vogtlandkreis	312	340	363	381	232	238	242	261
Zwickau	317	351	363	375	227	238	239	275
Dresden, Stadt	337	364	367	409	293	305	307	325
Bautzen	313	340	344	362	212	229	228	268
Görlitz	294	312	307	334	228	242	234	243
Meißen	322	343	350	371	224	234	234	251
Sächsische Schweiz- Osterzgebirge	333	348	355	373	214	229	223	232
Leipzig, Stadt	328	349	358	385	344	356	360	378
Leipzig	321	349	354	372	239	238	233	249
Nordsachsen	314	335	346	368	244	247	249	265
Sachsen	318	345	350	374	274	285	284	307
Insgesamt¹⁾	318	345	350	374	274	284	284	307

1) alle Empfänger mit sächsischem Leistungsträger, auch mit Wohnsitz außerhalb Sachsens

Herausgeber:

Statistisches Landesamt des Freistaates Sachsen

Redaktion:

Statistisches Landesamt des Freistaates Sachsen

Gestaltung und Satz:

Statistisches Landesamt des Freistaates Sachsen

Druck:

Staatsbetrieb Sächsische Informatik Dienste

Redaktionsschluss:

September 2012

Bezug:

Diese Druckschrift kann bezogen werden bei:

Statistisches Landesamt des Freistaates Sachsen

Hausanschrift: Macherstraße 63, 01917 Kamenz

Postanschrift: Postfach 11 05, 01911 Kamenz

Telefon: +49 3578 33-1424

Telefax: +49 3578 33-1499

E-Mail: vertrieb@statistik.sachsen.de

www.statistik.sachsen.de/shop

Verteilerhinweis

Diese Informationsschrift wird von der Sächsischen Staatsregierung im Rahmen ihrer verfassungsmäßigen Verpflichtung zur Information der Öffentlichkeit herausgegeben. Sie darf weder von Parteien noch von deren Kandidaten oder Helfern im Zeitraum von sechs Monaten vor einer Wahl zum Zwecke der Wahlwerbung verwendet werden. Dies gilt für alle Wahlen.

Missbräuchlich ist insbesondere die Verteilung auf Wahlveranstaltungen, an Informationsständen der Parteien sowie das Einlegen, Aufdrucken oder Aufkleben parteipolitischer Informationen oder Werbemittel. Untersagt ist auch die Weitergabe an Dritte zur Verwendung bei der Wahlwerbung.

Auch ohne zeitlichen Bezug zu einer bevorstehenden Wahl darf die vorliegende Druckschrift nicht so verwendet werden, dass dies als Parteinahme des Herausgebers zu Gunsten einzelner politischer Gruppen verstanden werden könnte.

Diese Beschränkungen gelten unabhängig vom Vertriebsweg, also unabhängig davon, auf welchem Wege und in welcher Anzahl diese Informationsschrift dem Empfänger zugegangen ist. Erlaubt ist jedoch den Parteien, diese Informationsschrift zur Unterrichtung ihrer Mitglieder zu verwenden.

Copyright

Statistisches Landesamt des Freistaates Sachsen, Kamenz, 2012

Vervielfältigung und Verbreitung, auch auszugsweise, mit Quellenangabe gestattet.

ISSN