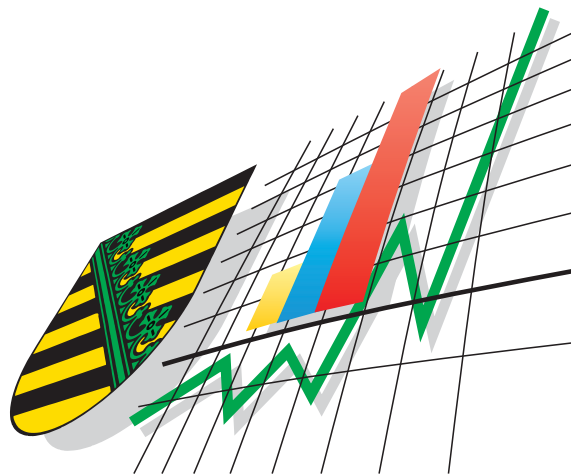


Statistisches Landesamt
des Freistaates
Sachsen



Statistische Berichte

Dienstleistungen im Freistaat Sachsen

2002

Zeichenerklärung

-	Nichts vorhanden (genau Null)	x	Tabellenfach gesperrt, weil Aussage nicht sinnvoll
0	Weniger als die Hälfte von 1 in der letzten besetzten Stelle, jedoch mehr als nichts	()	Aussagewert ist eingeschränkt
...	Angabe fällt später an	p	vorläufige Zahl
/	Zahlenwert nicht sicher genug	r	berichtigte Zahl
.	Zahlenwert unbekannt oder geheim zu halten	s	geschätzte Zahl

Herausgeber:

Statistisches Landesamt des Freistaates Sachsen

Macherstraße 63
01917 Kamenz

Postfach 11 05
01911 Kamenz

Telefon

Vermittlung 03578 33-0

Präsident/Sekretariat -1900

Telefax -1999

Auskunft -1913, -1914

Telefax -1921

Bibliothek -4352

Telefax -1598

Vertrieb -4316

Internet www.statistik.sachsen.de
E-Mail info@statistik.sachsen.de

Kein Zugang für elektronisch signierte sowie verschlüsselte Dokumente

© Statistisches Landesamt des Freistaates Sachsen, Kamenz, Februar 2005

Für nichtgewerbliche Zwecke sind Vervielfältigung und unentgeltliche Verbreitung, auch auszugsweise, mit Quellenangabe gestattet. Die Verbreitung, auch auszugsweise, über elektronische Systeme/Datenträger bedarf der vorherigen Zustimmung. Alle übrigen Rechte bleiben vorbehalten.

Inhalt

Seite

Vorbemerkungen	2
Methodische Hinweise	2
Ergebnispräsentation	3
Ergebnisse der Dienstleistungsstatistik für das Jahr 2002	4
Tabellen	
Teil 1 Unternehmen/Einrichtungen im Dienstleistungsbereich mit einem Umsatz von mehr als 16 620 €	8
1.1 Gesamtübersicht der Unternehmen oder Einrichtungen Übersicht über die erfassten Merkmale im Jahr 2002	8
1.2 Unternehmen/Einrichtungen, Umsatz, tätige Personen, Aufwendungen, Investitionen, Steuern und Subventionen im Jahr 2002 nach Größenklassen	10
1.3 Unternehmen/Einrichtungen und deren Rechtsformen im Jahr 2002 nach Wirtschaftszweigen	12
1.4 Umsatz, Bestände, Steuern, Subventionen, Investitionen und Aufwendungen im Jahr 2002 nach Wirtschaftszweigen	14
1.5 Tätige Personen, ausgewählte Kennziffern und Personalaufwendungen im Jahr 2002 nach Wirtschaftszweigen	18
1.6 Ausgewählte Kennziffern der Dienstleistungstatistik 2002 nach Wirtschaftszweigen	22
1.7 Unternehmen/Einrichtungen, tätige Personen, Umsatz, Aufwendungen und Investitionen Vergleich 2002 und 2001	24
Teil 2 Unternehmen/Einrichtungen mit einem Umsatz von 250 000 € und mehr	28
2.1 Unternehmen/Einrichtungen und deren Rechtsformen im Jahr 2002 nach Wirtschaftszweigen	28
2.2 Umsatz im Jahr 2002 nach Wirtschaftszweigen	30
2.3 Tätige Personen sowie Personalaufwand im Jahr 2002 nach Wirtschaftszweigen	32
2.4 Aufwendungen im Jahr 2002 nach Wirtschaftszweigen	36
2.5 Investitionen, betriebliche Steuern und sonstige öffentliche Abgaben sowie Subventionen im Jahr 2002 nach Wirtschaftszweigen	40
2.6 Anteil der Unternehmen/Einrichtungen mit einem Umsatz von 250 000 € und mehr an allen Unternehmen/Einrichtungen mit einem Umsatz von mehr als 16 620 € im Jahr 2002	44
2.7 Ausgewählte Kennziffern der Dienstleistungstatistik 2002 nach Wirtschaftszweigen	46
Teil 3 Bereinigtes Länderergebnis	48
3.1 Umsatz, tätige Personen, Bruttolöhne und –gehälter und Investitionen im Jahr 2002 der in Sachsen ansässigen Niederlassungen der Unternehmen/Einrichtungen	48
Abbildungen	
Abb. 1 Unternehmen und Einrichtungen im Dienstleistungsbereich 2001 und 2002 nach Wirtschaftsabteilungen	4
Abb. 2 Umsatz und Beschäftigte im Wirtschaftsabschnitt K im Jahr 2002 nach Wirtschaftsabteilungen	5
Abb. 3 Wirtschaftsabteilung 74 Dienstleistungen überwiegend für Unternehmen Tätige Personen 2001 und 2002 in den einzelnen Wirtschaftsgruppen	5
Abb. 4 Anteil der Teilzeitkräfte und weiblichen Beschäftigten an den tätigen Personen insgesamt nach ausgewählten Wirtschaftsabteilungen Unternehmen/Einrichtungen mit einem Umsatz von 250 000 € und mehr im Jahr 2002	6
Abb. 5 Vergleich der länderbereinigten Ergebnisse mit den Ergebnissen für sächsische Unternehmen -Umsatz und tätige Personen nach ausgewählten Wirtschaftsabteilungen	7

Vorbemerkungen

Rechtsgrundlagen

Die Dienstleistungsstatistik wird auf der Grundlage des Gesetzes über Statistiken im Dienstleistungsbereich (Dienstleistungsstatistikgesetz - DIStatG) vom 19. Dezember 2000 (BGBl. I S. 1765) in Verbindung mit dem Gesetz über die Statistik für Bundeszwecke (Bundesstatistikgesetz - BStatG) vom 22. Januar 1987 (BGBl. I S. 462, 565), zuletzt geändert durch Art. 16 des Gesetzes vom 21. August 2002 (BGBl. I S. 3322) durchgeführt.

Ziel der Statistik

Durch das Dienstleistungsstatistikgesetz wurde eine erhebliche Lücke im System der deutschen amtlichen Statistik geschlossen. Es umfasst Wirtschaftsbereiche, die in den letzten Jahren wesentlich an Bedeutung zugenommen haben und bisher nicht oder nur unzureichend statistisch erfasst wurden. Mit den Ergebnissen wird eine bessere Darstellung der Wirtschaftskraft, der Struktur und in den Folgejahren auch der Entwicklung in den genannten Bereichen im Zeitablauf angestrebt. Für die Volkswirtschaftliche Gesamtrechnung verbessert sich die Darstellung des Dienstleistungsbereiches. Gleichzeitig kann Deutschland seine umfangreichen Lieferverpflichtungen für Daten gegenüber der Europäischen Union erfüllen.

Methodische Hinweise

Mit dem Gesetz zur Einführung einer Dienstleistungsstatistik wurde eine Unternehmensstatistik in den Abschnitten I und K der nationalen Wirtschaftszweigklassifikation angeordnet. Der Abschnitt I beinhaltet alle Unternehmen oder Einrichtungen zur Ausübung einer freiberuflichen Tätigkeit (Unternehmen/Einrichtungen) der Wirtschaftsbereiche Verkehr- und Nachrichtenübermittlung, der Abschnitt K die der Wirtschaftsbereiche Grundstücks- und Wohnungswesen, Vermietung beweglicher Sachen, Datenverarbeitung und Datenbanken, Forschung und Entwicklung sowie Erbringung von Dienstleistungen überwiegend für Unternehmen.

Die Dienstleistungsstatistik ist eine jährliche Stichprobenerhebung bei bundesweit maximal 15 Prozent aller Unternehmen/Einrichtungen in den Wirtschaftsabschnitten I und K. Diese Erhebung wird dezentral in allen Bundesländern durchgeführt. Es besteht Auskunftspflicht. Auf der Grundlage der bei den befragten Stichprobenunternehmen erfassten Merkmalswerte werden durch Hochrechnung entsprechende Gesamtwerte ermittelt.

Auswahl der Erhebungseinheiten

Auswahlgrundlage für die Stichprobenziehung war das Unternehmensregister, welches im Dienstleistungsbereich vorwiegend mit Adressen der Finanzverwaltungen und der Bundesagentur für Arbeit gefüllt wird. Es enthält Angaben zur eindeutigen Identifizierung, zur wirtschaftszweigsystematischen Zuordnung, zur Aufnahme bzw. Einstellung der wirtschaftlichen Tätigkeit und zur Angabe der Größe (steuerbarer Umsatz, Zahl der sozialversicherungspflichtig Beschäftigten) der erfassten Einheiten. Die Auswahlgesamtheit bildeten alle Unternehmen/Einrichtungen mit dem wirtschaftlichen Schwerpunkt ihrer Tätigkeit in den Wirtschaftsabschnitten I und K, die ganzjährig aktiv und umsatzsteuerpflichtig waren. Die Umsatzsteuerpflicht beginnt bei einem Jahresumsatz von mehr als 16 620 €. Damit gehen Unternehmen/Einrichtungen mit einem Jahresumsatz von 16 620 € und weniger nicht in die Auswahlgesamtheit ein und werden auch in den Ergebnissen dieser Statistik nicht nachgewiesen.

Ausgehend von der Zielsetzung der Dienstleistungsstatistik, die ökonomischen Kerndaten in den unternehmensnahen Dienstleistungsbereichen zu erfassen und vorrangig in der Gliederung nach Bundesländern, Wirtschaftszweigen und Größenklassen nachzuweisen, wurde eine Schichtung der Auswahlgesamtheit vor der Stichprobenziehung vorgenommen. Es erfolgte damit eine Untergliederung der Auswahlgesamtheit aus dem sächsischen Unternehmensregister nach Wirtschaftszweigen und Größenklassen des Umsatzes bzw. der Zahl der tätigen Personen. In jeder dieser Schichten wurde eine separate Zufallsstichprobe gezogen. Schichten mit nur sehr wenigen Unternehmen/Einrichtungen wurden vollständig erfasst, ebenso Schichten mit sehr umsatzstarken Unternehmen/Einrichtungen.

Für das Berichtsjahr 2002 wurde der Kreis der Auskunftspflichtigen des Berichtsjahres 2001 beibehalten und durch eine Neuzugangsstichprobe 2002 erweitert. Diese Neuzugangsstichprobe wurde aus allen seit der Ziehung der Stichprobe für das Berichtsjahr 2001 im Register erfolgten Neuaufnahmen gezogen. Dadurch wurde der Kreis der Auskunftspflichtigen für die Erhebung 2002 an den aktuellen Registerstand angepasst.

Da regionale Gliederungen in den Bundesländern (Regierungsbezirke, Kreise) aufgrund der gesetzlich vorgeschriebenen Stichprobengröße bei der Festsetzung der Stichprobe nicht berücksichtigt werden konnten, ist es nicht möglich, zusätzlich zum sächsischen Ergebnis tiefere regionale Auswertungen durchzuführen.

Erhebungsmerkmale

Die Erhebungsmerkmale der Dienstleistungsstatistik sind im Dienstleistungsstatistikgesetz verbindlich festgelegt. Dabei spielten die von allen Mitgliedsstaaten der EU zu erfüllenden Forderungen aus der Verordnung Nr. 58/97 des Rates vom 20. Dezember 1996 über strukturelle Unternehmensstatistik eine wichtige Rolle, ebenso die Minimierung des Aufwandes für die zu befragenden Einheiten. Daher richtet sich die Gliederungstiefe der zu erfragenden Merkmale bei den Unternehmen/Einrichtungen nach dem Jahresumsatz. Unternehmen/Einrichtungen mit einem Jahresumsatz von weniger als 250 000 € wurden mit einem verkürzten Merkmalskatalog befragt.

Die Erhebungsmerkmale gliedern sich nach dem Dienstleistungsstatistikgesetz in folgende vier Komplexe:

1. Angaben zur Kennzeichnung des Unternehmens/der Einrichtung zur Ausübung einer freiberuflichen Tätigkeit
 - hauptsächlich ausgeübte Tätigkeit
 - Rechtsform
 - Zahl der Niederlassungen
2. Tätige Personen sowie Löhne und Gehälter
 - Zahl der tätigen Personen nach Geschlecht und Stellung im Beruf sowie Voll- und Teilzeittätigkeit
 - Summe der Bruttolöhne und -gehälter
 - Gesetzliche und übrige Sozialaufwendungen der Arbeitgeber
3. Umsätze, Vorleistungen sowie Steuern und Subventionen
 - Umsätze und Einnahmen nach In- und Ausland und sonstige betriebliche Erträge
 - Aufwendungen für Waren, Material und Dienstleistungen nach Arten
 - Aufwendungen für Mieten, Pachten und Leasing
 - Wert der Bestände an Waren und Material nach Arten
 - Steuern, Abgaben sowie Subventionen
4. Investitionen
 - Wert der erworbenen Sachanlagen und der immateriellen Vermögensgegenstände
 - Wert der selbst erstellten Sachanlagen

Alle Merkmale wurden für das gesamte Berichtsjahr 2002 erhoben. Einzige Ausnahme bildet die Zahl der tätigen Personen und deren Untergliederung. Hier sollten Angaben zum Stichtag 30. September 2002 gemacht werden. Für die unternehmensnahen Dienstleistungen wurde – ähnlich wie beim Handel – ein großes Arbeitsstättennetz verteilt auf die Bundesländer erwartet. Länderergebnisse, die nur die in dem jeweiligen Bundesland erwirtschafteten Leistungen ausweisen, sind daher auch im Dienstleistungsbereich von besonderem Interesse für alle Bundesländer. Deshalb haben die Unternehmen/Einrichtungen mit einem Jahresumsatz im Berichtsjahr von 250 000 € und mehr, die über Niederlassungen in mehreren Bundesländern verfügen, einen Zusatzerhebungsbogen ausgefüllt, in dem folgende Erhebungsmerkmale auf die einzelnen Bundesländer aufgeteilt wurden:

- Umsatz oder Einnahmen aus selbständiger Tätigkeit,
- Bruttolöhne und -gehälter,
- Investitionen insgesamt,
- Zahl der tätigen Personen insgesamt.

Ergebnispräsentation

Der vorliegende Bericht enthält in den ersten beiden Tabellenteilen die Ergebnisse der Unternehmen/Einrichtungen, die ihren Unternehmenssitz in Sachsen haben, unabhängig davon, ob sich einige Arbeitsstätten in anderen Bundesländern befinden. Im ersten Tabellenteil sind insgesamt sieben Tabellen mit Daten bis auf die Ebene der Wirtschaftsgruppen für alle Unternehmen/Einrichtungen der Grundgesamtheit zu finden. Im Anschluss daran folgt im zweiten Tabellenteil eine Auswertung mit der tieferen Gliederung einzelner Merkmale, wie sie bei den Unternehmen/Einrichtungen mit einem Jahresumsatz im Berichtsjahr von 250 000 € und mehr erfragt wurden. Deshalb sind dort auch lediglich die Daten der großen Unternehmen/Einrichtungen enthalten.

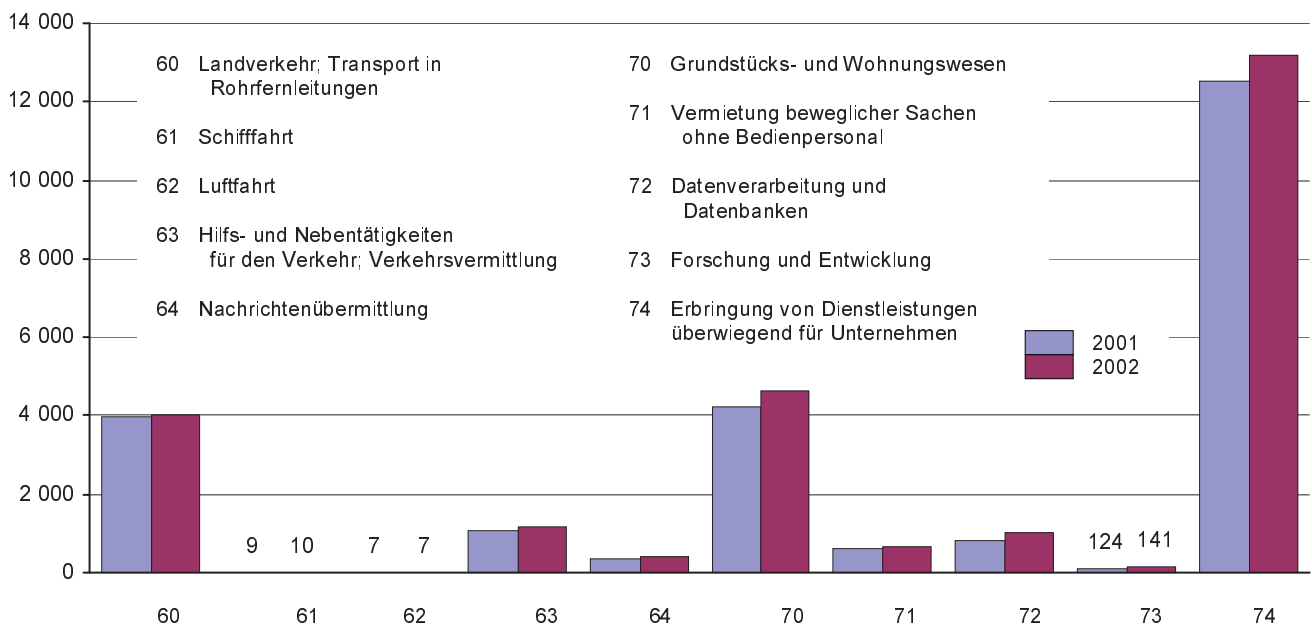
Im dritten Tabellenteil kann erstmals das bereinigte Länderergebnis für Sachsen veröffentlicht werden. Unternehmen/Einrichtungen mit einem Jahresumsatz von 250 000 € und mehr, die über Niederlassungen in mehreren Bundesländern verfügen, haben die o. g. vier Merkmale auf die Bundesländer aufgeteilt. Diese Daten wurden von den Statistischen Landesämtern ausgetauscht. Anschließend wurden diese Werte mit den Meldungen der Unternehmen/Einrichtungen ohne Niederlassungen bzw. mit einem Jahresumsatz unter 250 000 € zusammengeführt und damit ist das bereinigte Länderergebnis entstanden. Es enthält alle in dem jeweiligen Bundesland erbrachten Leistungen, unabhängig davon, ob es sich um eine Niederlassung eines Unternehmens mit Sitz in einem anderen Bundesland handelt oder ob sich der Sitz des Unternehmens in Sachsen befindet. Leistungen von Niederlassungen sächsischer Unternehmen, die sich in einem anderen Bundesland befinden, werden in dem bereinigten Länderergebnis dieses Bundeslandes nachgewiesen und nicht in Sachsen.

Alle Daten wurden durch ein Hochrechnungsverfahren ermittelt und anschließend buchhalterisch gerundet. Die Summen und prozentuale Angaben wurden dagegen aus den ungerundeten Einzelwerten gebildet. Dadurch werden diese Angaben genauer, aber es treten Differenzen zwischen Einzelwerten und Summen sowie Einzelwerten und Prozentangaben auf.

Ergebnisse der Dienstleistungsstatistik für das Jahr 2002

Im Jahr 2002 wurden zur Dienstleistungsstatistik in Sachsen insgesamt 25 260 Unternehmen in ausgewählten Dienstleistungsbereichen erfasst. Davon entfielen 5 622 Unternehmen auf den Wirtschaftsabschnitt I „Verkehr und Nachrichtenübermittlung“ und 19 638 Unternehmen auf den Wirtschaftsabschnitt K „Grundstücks- und Wohnungswesen, Vermietung beweglicher Sachen, Erbringung von Dienstleistungen überwiegend für Unternehmen“. Bundesweit lag die Zahl der Unternehmen in den genannten Dienstleistungsbereichen bei 638 337. Damit war durchschnittlich jedes 25. Unternehmen in der Branche ein sächsisches. Sachsen hat die meisten Dienstleistungsunternehmen der neuen Bundesländer, spielt jedoch in Deutschland insgesamt keine bedeutende Rolle. Mehr als ein Fünftel aller deutschen Dienstleistungsunternehmen befinden sich in Nordrhein-Westfalen mit einem Umsatzanteil von 30 Prozent. In diesem Bundesland haben große Unternehmen ihren Sitz, die deutschlandweit wirken. In Sachsen dominieren kleine Unternehmen mit durchschnittlich acht Personen je Unternehmen. Bundesweit liegt der Durchschnitt bei neun Personen. Die beiden Wirtschaftsabschnitte sind sehr inhomogen und werden deshalb nachfolgend getrennt betrachtet.

Abb. 1 Unternehmen und Einrichtungen im Dienstleistungsbereich 2001 und 2002 nach Wirtschaftsabteilungen



Wirtschaftsabschnitt I – Verkehr und Nachrichtenübermittlung

In den 5 622 Unternehmen des Wirtschaftsabschnittes Verkehr und Nachrichtenübermittlung haben insgesamt 62 238 Personen einen Umsatz von 3,6 Milliarden € erwirtschaftet. Damit erhöhte sich die Zahl der Unternehmen gegenüber 2001 um vier Prozent, die Zahl der Beschäftigten um zehn Prozent und der Umsatz sogar um 15 Prozent. Die Unternehmen des Landverkehrs bilden die größte Abteilung in diesem Abschnitt. Dazu zählen die Personenbeförderung mit Bussen, Bahnen und Taxen sowie die Güterbeförderung auf der Straße. Hier wurden in 4 027 Unternehmen 2,1 Milliarden € umgesetzt. Die Unternehmen für Hilfs- und Nebentätigkeiten für den Verkehr sowie die Verkehrsvermittlung erreichten einen Umsatz von 1,2 Milliarden Euro. Mit 12 254 tätigen Personen in 1 169 Unternehmen machten sie den zweitgrößten Anteil am Wirtschaftsabschnitt I aus. Wichtigste Teilbereiche sind die Speditionen und die Reisebüros/Reiseveranstalter. In den 520 sächsischen Speditionen stieg der Umsatz 2002 im Vorjahresvergleich um 17 Prozent auf 683 Millionen €. Auch die mehr als 3 000 Mitarbeiter bei Reisebüros und Reiseveranstaltern konnten den Umsatz um über ein Fünftel gegenüber 2001 auf 311 Millionen € erhöhen.

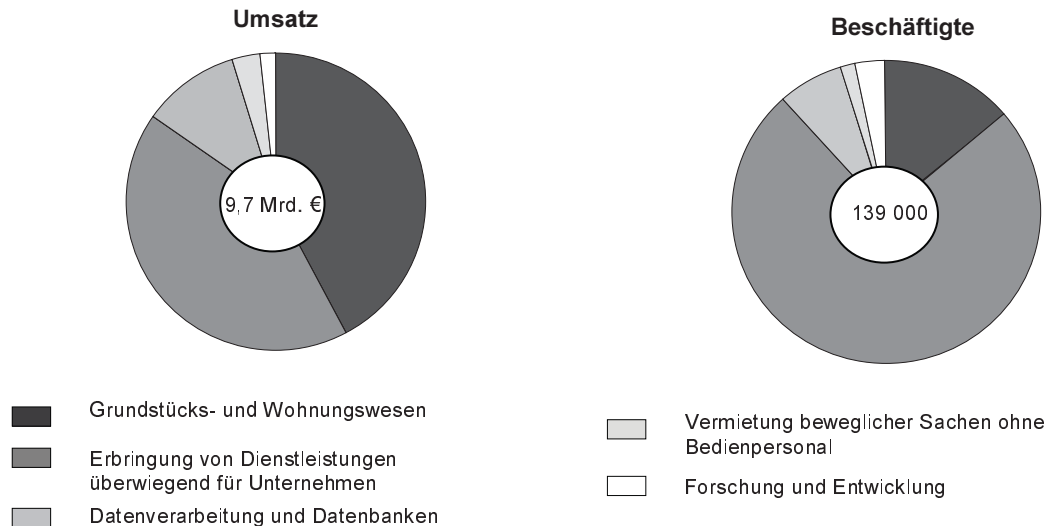
Bei der Nachrichtenübermittlung sind mehr als ein Fünftel neue Unternehmen dazugekommen. Vor allem im kleinen Bereich der Fernmeldedienste erhöhte sich dadurch der Umsatz wesentlich auf 128 Millionen €. In den 371 Unternehmen der Post- und Kurierdienste waren nahezu 16 000 Personen beschäftigt. Dieser Wert relativiert sich, wenn man bei der Auswertung für große Unternehmen im zweiten Tabellenteil für diese Unternehmen eine Teilzeitquote von 92 Prozent beachtet.

Für ihre Leistungserstellung hatten die Unternehmen des Verkehrs und der Nachrichtenübermittlung Aufwendungen in Höhe von 2,9 Milliarden €. Knapp ein Drittel davon waren Personalaufwendungen für die 57 159 Lohn- und Gehaltsempfänger. Durchschnittlich hatte jeder von ihnen ein Jahreseinkommen von 14 272 €, welches zwischen den einzelnen Bereichen sehr stark schwankte. Bei den Fernmeldediensten wurden nahezu 40 000 € verdient. Die vorwiegend teilzeitbeschäftigten Mitarbeiter der Post- und Kurierdienste erhielten durchschnittlich knapp 3 000 €. Die Investitionen der Verkehrs- und Nachrichtenunternehmen lagen bei 436 Millionen €, das waren 50 Millionen € weniger als 2001. Die Förderungen in diesem Wirtschaftsbereich beliefen sich 2002 auf insgesamt 93 Millionen €, fast 95 Prozent davon erhielten die Unternehmen im Landverkehr.

Wirtschaftsabschnitt K – Grundstücks- und Wohnungswesen, Vermietung beweglicher Sachen, Erbringung von Dienstleistungen überwiegend für Unternehmen

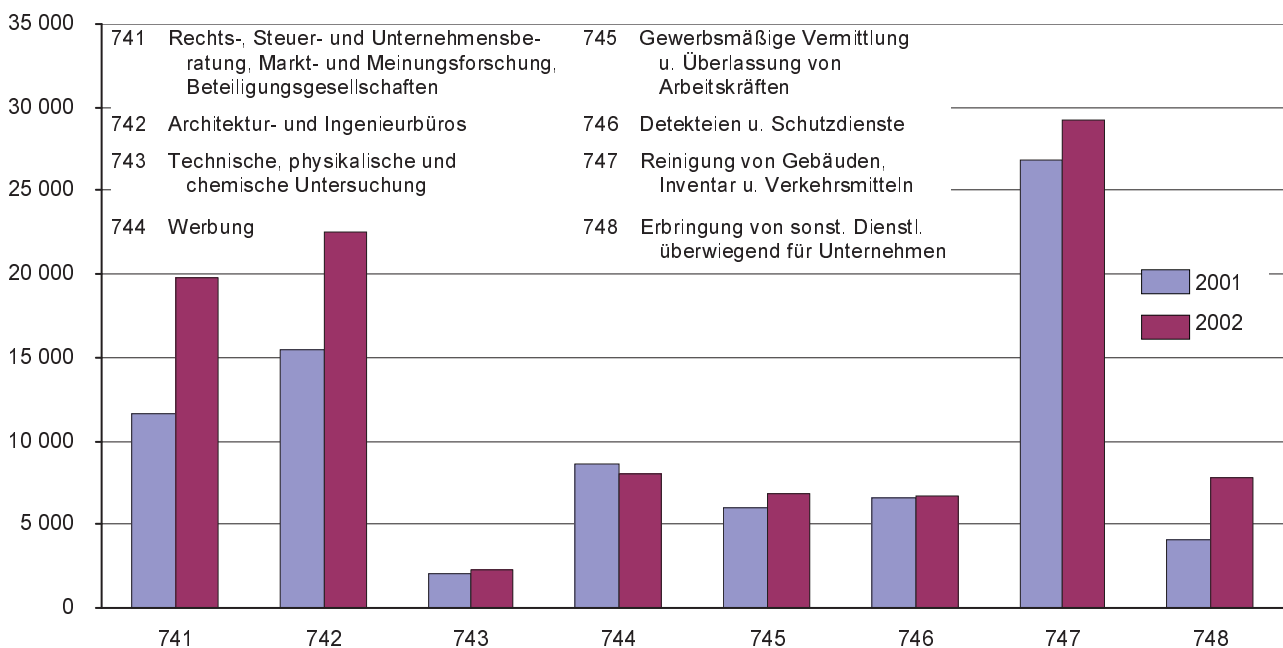
Im Wirtschaftsabschnitt Grundstücks- und Wohnungswesen, Vermietung beweglicher Sachen, Erbringung von Dienstleistungen überwiegend für Unternehmen waren im Jahr 2002 insgesamt 19 638 Unternehmen/Einrichtungen tätig und damit sieben Prozent mehr als 2001. Sie beschäftigten am Stichtag 30. September 2002 fast 139 000 Personen. Im Vergleich zu 2001 erhöhte sich dieser Wert nur unwesentlich. Der Umsatz stieg gegenüber dem Vorjahr um acht Prozent auf 9,7 Milliarden €. Die Bereiche Grundstücks- und Wohnungswesen sowie Erbringung von Dienstleistungen überwiegend für Unternehmen erwirtschaften davon mit jeweils über 40 Prozent den größten Anteil. Fast drei Viertel aller Beschäftigten dieses Abschnittes waren im Bereich Erbringung von Dienstleistungen überwiegend für Unternehmen tätig, drei Prozent weniger als ein Jahr zuvor.

Abb. 2 Umsatz und Beschäftigte im Wirtschaftsabschnitt K im Jahr 2002 nach Wirtschaftsabteilungen



Die Aufwendungen der Unternehmen des Wirtschaftsabschnittes lagen bei sieben Milliarden €, um sechs Prozent höher als im Jahr 2001. Der Personalaufwand stieg um fünf Prozent auf 2,8 Milliarden € und hatte damit wie ein Jahr zuvor einen Anteil von 40 Prozent an den gesamten Aufwendungen der Branche. Der Aufwand für Mieten, Pachten und Leasing ist gesunken und beträgt nur noch neun Prozent des Sachaufwandes. Im Wirtschaftsabschnitt K sanken die Investitionen gegenüber 2001 um acht Prozent auf 1,5 Milliarden €, besonders drastisch war der Rückgang im Bereich Datenverarbeitung und Datenbanken um mehr als die Hälfte. 2002 wurde die Tätigkeit sächsischer Dienstleistungsunternehmen/-einrichtungen vom Bund, Ländern und Gemeinden bzw. der EU in etwa gleicher Höhe wie 2001 gefördert (knapp 300 Millionen €), mehr als die Hälfte davon erhielt der Bereich Forschung und Entwicklung. Zehn Prozent der bundesweiten Subventionen für Einrichtungen des Wirtschaftsabschnittes K waren damit für Sachsen bestimmt.

**Abb. 3 Wirtschaftsabteilung 74 Dienstleistungen überwiegend für Unternehmen
Tätige Personen 2001 und 2002 in den einzelnen Wirtschaftsgruppen**



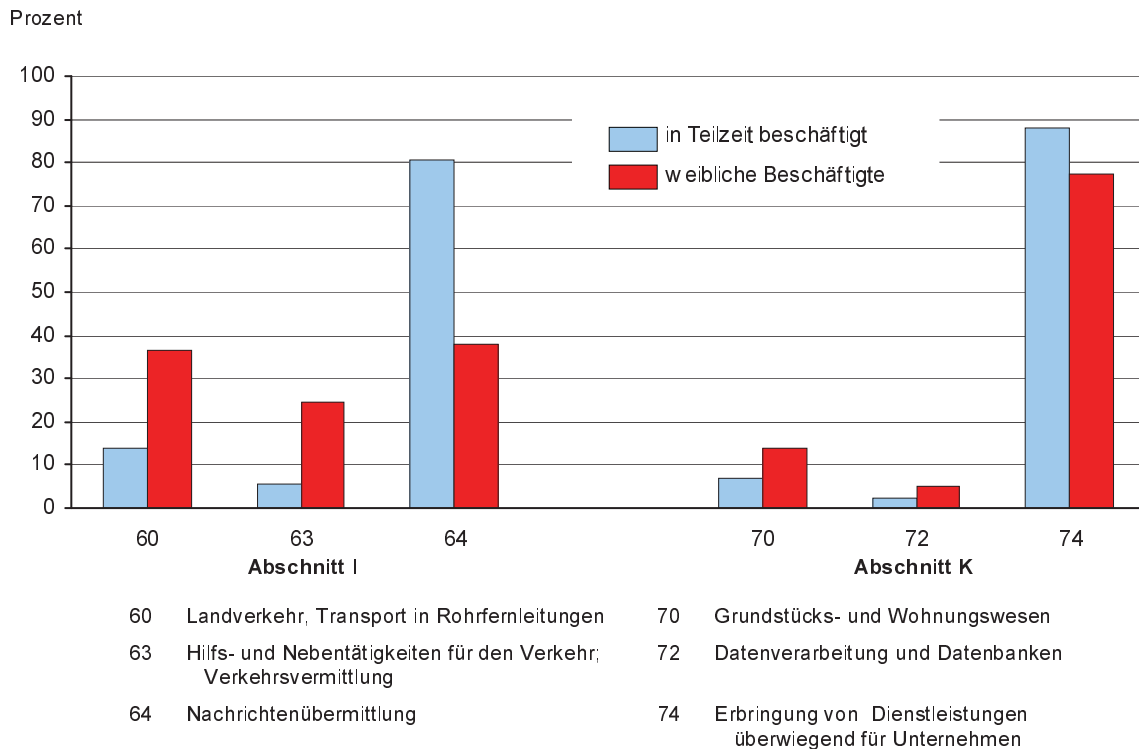
Im Bereich der Erbringung von Dienstleistungen überwiegend für Unternehmen werden verschiedenste Tätigkeiten zusammengefasst, beispielsweise unterschiedliche Beratungsleistungen, Architektur- und Ingenieurbüros, Werbung, Vermittlung von Arbeitskräften sowie Schutz- und Reinigungsdienste. Hier waren in 13 164 Unternehmen/Einrichtungen insgesamt 103 130 Personen tätig. Am Gesamtumsatz von 4,1 Milliarden € im Berichtsjahr hatten die Architektur- und Ingenieurbüros mit 1,4 Milliarden € und die beratenden Berufe einschließlich Markt- und Meinungsforschung sowie Beteiligungsgesellschaften mit einer Milliarde € den größten Anteil. Beide Gruppen verfehlten das Umsatzvolumen von 2001 nur knapp. Die höchste Beschäftigung des Bereiches Erbringung von Dienstleistungen überwiegend für Unternehmen verzeichneten die Reinigungsdienste mit 29 194 und damit fast die gleiche Anzahl wie ein Jahr zuvor. Mehr als die Hälfte der tätigen Personen in den großen Unternehmen dieser Branche arbeiteten in Teilzeit.

Unternehmen/Einrichtungen mit einem Umsatz von 250 000 € und mehr

Für Unternehmen/Einrichtungen mit einem Jahresumsatz von 250 000 € und mehr im Berichtsjahr liegen umfangreichere Informationen für einzelne Merkmale vor. Im Wirtschaftsabschnitt I zählten etwas mehr als ein Drittel der Unternehmen zu den großen Unternehmen. Dort waren ein Fünftel der tätigen Personen Frauen. Ca. ein Drittel der knapp 53 000 Beschäftigten der großen Unternehmen waren Teilzeitkräfte. Die Zahl der Auszubildenden hat sich gegenüber 2001 um zehn Prozent auf 954 erhöht, deren Anteil von zwei Prozent blieb unverändert.

Im Wirtschaftsabschnitt K zählte nur jedes vierte Unternehmen/Einrichtung zu den großen. Hier waren fast die Hälfte aller Mitarbeiter Frauen (46 Prozent), bei den beratenden Berufen einschließlich Markt- und Meinungsforschung sowie Beteiligungsgesellschaften waren nahezu drei von vier Beschäftigten weiblich. Die Teilzeitquote bei den großen Unternehmen/Einrichtungen des Wirtschaftsabschnittes K lag im Berichtsjahr durchschnittlich bei 28 Prozent und damit etwas niedriger als ein Jahr zuvor (30 Prozent). Die Zahl der Auszubildenden verringerte sich um 369 auf knapp 2 900, deren Anteil an den Beschäftigten blieb bei ca. 3 Prozent.

Abb. 4 Anteil der Teilzeitkräfte und weiblichen Beschäftigten an den tätigen Personen insgesamt nach ausgewählten Wirtschaftsabteilungen Unternehmen/Einrichtungen mit einem Umsatz von 250 000 € und mehr im Jahr 2002



60 Landverkehr, Transport in Rohrfernleitungen
 63 Hilfs- und Nebentätigkeiten für den Verkehr; Verkehrsvermittlung
 64 Nachrichtenübermittlung

70 Grundstücks- und Wohnungswesen
 72 Datenverarbeitung und Datenbanken
 74 Erbringung von Dienstleistungen überwiegend für Unternehmen

Ergebnisse für in Sachsen ansässige Niederlassungen der Unternehmen/Einrichtungen Bereinigtes Länderergebnis

Erstmals können für das Berichtsjahr 2002 in der Dienstleistungsstatistik auch Ergebnisse aus dem Austausch von Erhebungsdaten zwischen den Bundesländern veröffentlicht werden. Damit werden für die vier ausgetauschten Merkmale Umsatz, tätige Personen, Bruttolöhne und -gehälter sowie Investitionen die tatsächlichen wirtschaftlichen Leistungen in dem jeweiligen Bundesland sichtbar. Die Ergebnisse werden nicht dem Bundesland zugerechnet, in welchem das Unternehmen seinen Sitz hat, sondern dort, wo eine Niederlassung die Dienstleistungen erbracht hat. Dadurch ergeben sich auch Aussagen über die Struktur der Branche in den einzelnen Bundesländern. Am bereinigten Länderergebnis ist ablesbar, ob sich in Sachsen Unternehmen in den einzelnen Wirtschaftsbereichen niederlassen, die dann bundesweit arbeiten, oder ob die Menschen vorwiegend in Arbeitsstätten von Unternehmen anderer Bundesländer tätig sind.

Im Wirtschaftsabschnitt I gab es in Sachsen zahlreiche Niederlassungen deutschlandweit agierender Unternehmen mit Sitz in den alten Bundesländern (z. B. Telekom, Deutsche Bahn AG). Hier hat sich der Umsatz für alle Niederlassungen in Sachsen gegenüber den Unternehmensergebnissen für sächsische Unternehmen nahezu verdoppelt auf knapp 6,9 Milliarden €. Die Zahl der tätigen Personen erhöhte sich um 58 Prozent auf 98 050. Im Vergleich dazu erhöhte sich der Wert für die Bruttolöhne-/gehälter um 133 Prozent. Offensichtlich wurden in den sächsischen Niederlassungen von Unternehmen anderer Bundesländer höhere Vergütungen gezahlt als in den sächsischen Unternehmen.

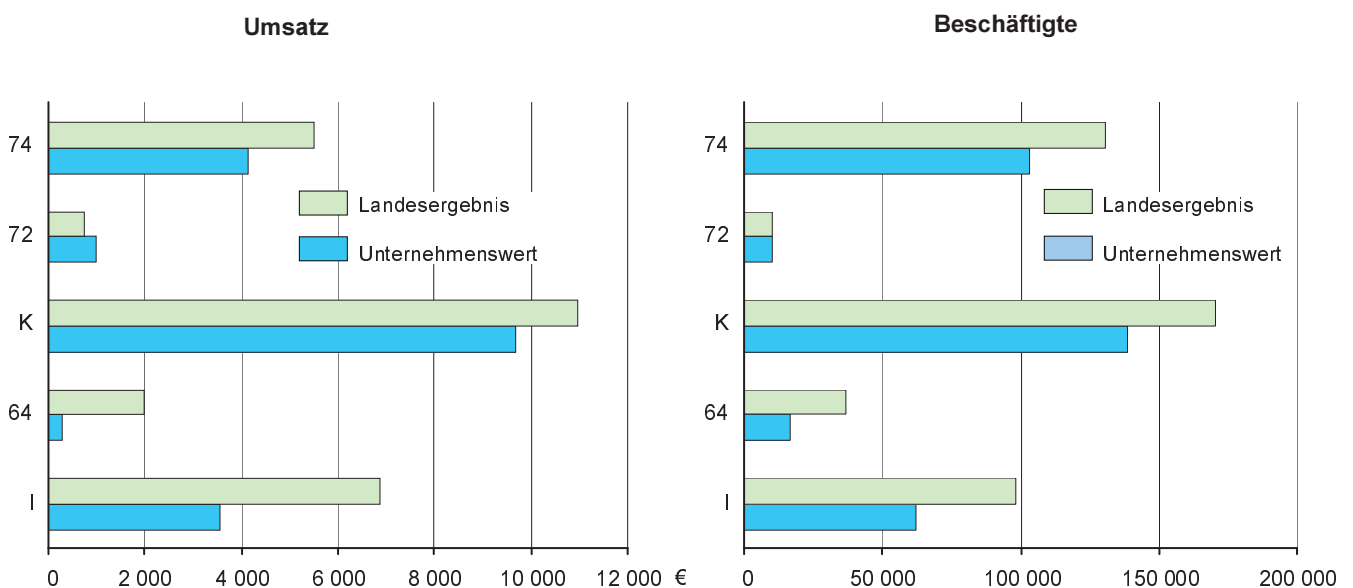
Besonders im Bereich Nachrichtenübermittlung überwiegen in Sachsen Niederlassungen von Unternehmen, die außerhalb des Freistaates ansässig sind. Deren Umsatz in allen sächsischen Niederlassungen beträgt 2 Milliarden € gegenüber 300 Millionen € in den sächsischen Unternehmen. Im Vergleich dazu erhöhte sich die Zahl der tätigen Personen nur um etwas mehr als das Doppelte auf knapp 37 000 Personen. Im Bereich Nachrichtenübermittlung wurden in Sachsen 321 Millionen € investiert. Unternehmen mit Sitz in Sachsen investierten davon nur sechs Prozent, wobei nicht nachvollziehbar ist, ob das ausschließlich in Sachsen erfolgte. Auch in den Bereichen Luftfahrt sowie Hilfs- und Nebentätigkeiten für den Verkehr einschließlich Verkehrsvermittlung gab es Niederlassungen von Unternehmen mit Sitz in den anderen Bundesländern.

Im Wirtschaftsabschnitt K ist der Einfluss der Niederlassungen von Unternehmen/Einrichtungen mit Sitz in anderen Bundesländern auf die wirtschaftlichen Ergebnisse in Sachsen wesentlich geringer. Insgesamt erhöhte sich der Umsatz für alle Niederlassungen in Sachsen gegenüber den Unternehmensergebnissen für sächsische Unternehmen/Einrichtungen um 13 Prozent auf knapp elf Milliarden €. Die Zahl der tätigen Personen vergrößerte sich um etwas mehr als ein Fünftel auf ca. 170 000.

Im Bereich Datenverarbeitung und Datenbanken gab es offensichtlich viele Arbeitsstätten. Einerseits unterhalten sächsische Unternehmen Niederlassungen in anderen Bundesländern, andererseits gab es Niederlassungen in Sachsen von Unternehmen anderer Bundesländer. Hier wurden durch sächsische Unternehmen mehr Umsätze in anderen Bundesländern erbracht, so dass sich der Umsatz bei Betrachtung aller Niederlassungen in Sachsen im Vergleich zum Ergebnis der Unternehmen mit Sitz in Sachsen um mehr als ein Viertel auf 731 Millionen € verringerte. Dagegen waren vier Prozent mehr Menschen in sächsischen Niederlassungen tätig, als in allen Unternehmen mit Sitz in Sachsen unabhängig vom Standort der Niederlassungen. Auch die Investitionen in den sächsischen Niederlassungen waren höher als bei den sächsischen Unternehmensergebnissen (acht Prozent). Im Wirtschaftsbereich Erbringung von Dienstleistungen überwiegen für Unternehmen lag bei den länderbereinigten Ergebnissen der Umsatz um 33 Prozent höher und die Beschäftigtenzahl um 27 Prozent höher als bei den Ergebnissen für sächsische Unternehmen. Vor allem in den Bereichen technische, physikalische und chemische Untersuchung sowie gewerbsmäßige Vermittlung und Überlassung von Arbeitskräften gibt es viele sächsische Niederlassungen von Unternehmen aus anderen Bundesländern, dort haben sich die Werte nach dem Länderaustausch etwa verdoppelt.

Zusammenfassend kann man sagen, dass die länderbereinigten Ergebnisse gerade in den neuen Bundesländern besser die tatsächlichen wirtschaftlichen Leistungen in dem jeweiligen Bundesland widerspiegeln. In Sachsen liegen die Ergebnisse bei Betrachtung aller sächsischen Niederlassungen unabhängig vom Sitz des jeweiligen Unternehmens fast in allen Wirtschaftsbereichen höher als bei den Unternehmensergebnissen für sächsische Unternehmen.

Abb. 5 Vergleich der länderbereinigten Ergebnisse mit den Ergebnissen für sächsische Unternehmen - Umsatz und tätige Personen nach ausgewählten Wirtschaftsabteilungen



Teil 1 Unternehmen/Einrichtungen im Dienstleistungsbereich mit einem Umsatz von mehr als 16 620 €
1.1 Gesamtübersicht der Unternehmen oder Einrichtungen
Übersicht über die erfassten Merkmale im Jahr 2002

Merkmal	Maßeinheit	Unternehmen/ Einrichtungen insgesamt	Davon mit Umsatz von	
			weniger als 250 000 €	250 000 € und mehr
Verkehr und Nachrichtenübermittlung				
Unternehmen/Einrichtungen	Anzahl	5 622	3 651	1 970
davon				
Einzelunternehmen	Anzahl	4 650	3 441	1 209
Personengesellschaften	Anzahl	367	95	273
Kapitalgesellschaften	Anzahl	591	111	480
sonstige Rechtsformen	Anzahl	13	5	8
Umsatz oder Einnahmen aus selbständiger Tätigkeit und sonstige betriebliche Erträge	1 000 €	3 571 344	321 874	3 249 470
Tätige Personen insgesamt am 30. September	Anzahl	62 238	9 652	52 586
und zwar				
in Teilzeit	Anzahl	/	/	17 246
weiblich	Anzahl	/	/	10 715
Lohn- und Gehaltsempfänger	Anzahl	57 159	6 252	50 907
darunter Auszubildende	Anzahl	/	/	954
Aufwendungen	1 000 €	2 907 008	206 046	2 700 962
davon				
Personalaufwand	1 000 €	1 003 932	73 440	930 492
davon				
Bruttolöhne und -gehälter	1 000 €	815 796	58 069	757 727
Sozialaufwendungen des Arbeitgebers	1 000 €	188 136	15 371	172 765
Sachaufwand	1 000 €	1 903 076	132 606	1 770 470
Bestände insgesamt				
am Anfang des Berichtsjahres	1 000 €	49 376	11 073	38 303
am Ende des Berichtsjahres	1 000 €	56 945	11 053	45 892
Investitionen	1 000 €	436 264	30 421	405 843
Betriebliche Steuern und sonstige öffentliche Abgaben	1 000 €	45 905	7 456	38 449
Subventionen	1 000 €	93 170	3 523	89 647

Noch: 1.1 Gesamtübersicht der Unternehmen oder Einrichtungen
Übersicht über die erfassten Merkmale im Jahr 2002

Merkmal	Maßeinheit	Unternehmen/ Einrichtungen insgesamt	Davon mit Umsatz von	
			weniger als 250 000 €	250 000 € und mehr
Grundstücks- u. Wohnungswesen, Vermietung beweglicher Sachen, Erbringung von Dienstleistungen überwiegend für Unternehmen				
Unternehmen/Einrichtungen	Anzahl	19 638	14 686	4 953
davon				
Einzelunternehmen	Anzahl	11 887	10 610	1 277
Personengesellschaften	Anzahl	3 500	2 325	1 175
Kapitalgesellschaften	Anzahl	3 983	1 659	2 325
sonstige Rechtsformen	Anzahl	268	92	176
Umsatz oder Einnahmen aus selbständiger Tätigkeit und sonstige betriebliche Erträge	1 000 €	9 686 099	1 312 605	8 373 494
Tätige Personen insgesamt am 30. September	Anzahl	138 944	34 190	104 754
und zwar				
in Teilzeit	Anzahl	/	/	29 586
weiblich	Anzahl	/	/	47 869
Lohn- und Gehaltsempfänger	Anzahl	121 246	19 852	101 394
darunter Auszubildende	Anzahl	/	/	2 895
Aufwendungen	1 000 €	7 008 727	817 163	6 191 564
davon				
Personalaufwand	1 000 €	2 786 520	350 993	2 435 527
davon				
Bruttolöhne und -gehälter	1 000 €	2 309 266	286 376	2 022 890
Sozialaufwendungen des Arbeitgebers	1 000 €	477 255	64 617	412 638
Sachaufwand	1 000 €	4 222 207	466 170	3 756 036
Bestände insgesamt				
am Anfang des Berichtsjahres	1 000 €	2 664 475	223 767	2 440 708
am Ende des Berichtsjahres	1 000 €	2 505 877	221 202	2 284 674
Investitionen	1 000 €	1 528 627	190 986	1 337 641
Betriebliche Steuern und sonstige öffentliche Abgaben	1 000 €	127 222	30 297	96 925
Subventionen	1 000 €	286 078	51 048	235 031

1.2 Unternehmen/Einrichtungen, Umsatz, tätige Personen, Aufwendungen, Investitionen, Steuern und Subventionen im Jahr 2002 nach Größenklassen

WZ 93	Wirtschaftsabschnitt	Unternehmen/ Einrichtungen insgesamt	Umsatz insgesamt ¹⁾	Tätige Personen am 30. September		Aufwendungen
	Umsatz insgesamt ¹⁾ von ... bis unter ... €			insgesamt	darunter Lohn- und Gehalts- empfänger	insgesamt
	Unternehmen/Einrichtungen mit ... bis ... tätigen Personen	Anzahl				
		Anzahl	1 000 €	Anzahl		1 000 €

nach

I	Verkehr und Nachrichtenübermittlung	5 622	3 571 344	62 238	57 159	2 907 008
	davon					
	bis unter 250 000	3 651	321 874	9 652	6 252	206 046
	250 000 - 1 Million	1 269	652 106	11 986	10 676	486 757
	1 Million und mehr	701	2 597 364	40 600	40 231	2 214 205
K	Grundstücks- und Wohnungs- wesen, Vermietung beweglicher Sachen, Erbringung von Dienstleistungen überwiegend für Unternehmen	19 638	9 686 099	138 944	121 246	7 008 727
	davon					
	bis unter 250 000	14 686	1 312 605	34 190	19 852	817 163
	250 000 - 1 Million	3 477	1 709 070	32 259	29 488	1 456 191
	1 Million und mehr	1 476	6 664 425	72 495	71 907	4 735 373

nach Größenklassen

I	Verkehr und Nachrichtenübermittlung	5 622	3 571 344	62 238	57 159	2 907 008
	davon					
	bis 9	4 552	901 026	14 492	10 223	585 090
	10 - 19	599	582 055	8 082	7 570	454 204
	20 - 99	404	1 175 389	14 838	14 559	989 609
	100 und mehr	67	912 874	24 827	24 808	878 105
K	Grundstücks- und Wohnungs- wesen, Vermietung beweglicher Sachen, Erbringung von Dienstleistungen überwiegend für Unternehmen	19 638	9 686 099	138 944	121 246	7 008 727
	davon					
	bis 9	17 399	3 442 558	44 547	28 342	2 143 231
	10 - 19	1 305	1 707 580	17 091	16 063	1 204 798
	20 - 99	811	2 405 221	30 973	30 540	1 895 098
	100 - 499	103	1 279 033	21 186	21 175	1 028 883
	500 und mehr	20	851 707	25 147	25 126	736 717

1) Umsatz oder Einnahmen aus selbständiger Tätigkeit und sonstige betriebliche Erträge

2) Bruttolöhne und -gehälter sowie Sozialaufwendungen des Arbeitgebers insgesamt

3) Aufwendungen für bezogene Waren, Dienstleistungen, Roh-, Hilfs- und Betriebsstoffe sowie sonstige betriebliche Aufwendungen

Aufwendungen			Investitionen	Betriebliche Steuern und sonstige öffentliche Abgaben	Subventionen	WZ 93
Personal-aufwand ²⁾	Sach-aufwand ³⁾	darunter Mieten, Pachten und Leasing				
1 000 €						

Umsatzgrößenklassen

1 003 932	1 903 076	197 146	436 264	45 905	93 170	I
73 440	132 606	22 153	30 421	7 456	3 523	
184 946	301 811	42 035	71 880	12 773	14 066	
745 546	1 468 659	132 958	333 963	25 676	75 581	
2 786 520	4 222 207	362 699	1 528 627	127 222	286 078	K
350 993	466 170	101 000	190 986	30 297	51 048	
732 379	723 812	103 505	151 363	28 879	103 980	
1 703 148	3 032 224	158 194	1 186 278	68 046	131 050	

der Zahl der tätigen Personen

1 003 932	1 903 076	197 146	436 264	45 905	93 170	I
168 584	416 506	50 905	80 817	17 745	5 492	
148 641	305 563	32 344	78 955	7 293	20 202	
315 683	673 926	57 742	106 773	15 151	21 809	
371 025	507 081	56 156	169 719	5 717	45 668	
2 786 520	4 222 207	362 699	1 528 627	127 222	286 078	K
657 899	1 485 332	184 231	395 211	72 820	34 080	
470 999	733 800	61 542	370 291	13 877	49 157	
777 633	1 117 465	73 139	549 514	27 857	74 188	
453 817	575 066	30 810	175 034	9 915	53 514	
426 173	310 544	12 976	38 577	2 753	75 139	

1.3 Unternehmen/Einrichtungen und deren Rechtsformen im Jahr 2002 nach Wirtschaftszweigen

WZ 93	Wirtschaftszweig	Unternehmen/Einrichtungen				
		insgesamt	davon			
			Einzel- unternehmen	Personen- gesellschaften	Kapital- gesellschaften	sonstige Rechtsformen
Anzahl						
Verkehr und Nachrichtenübermittlung						
I	Insgesamt	5 622	4 650	367	591	13
60	Landverkehr; Transport in Rohrfernleitungen	4 027	3 536	200	289	3
61	Schifffahrt	10	7	3	-	-
62	Luftfahrt	7	3	3	1	-
63	Hilfs- und Nebentätigkeiten für den Verkehr; Verkehrsvermittlung	1 169	777	127	254	11
63.1	Frachttumschlag und Lagerei	15	8	3	4	-
63.2	Sonstige Hilfs- und Nebentätigkeiten für den Verkehr	56	21	7	18	11
63.3	Reisebüros und Reiseveranstalter	576	419	62	96	-
63.4	Spedition, sonstige Verkehrsvermittlung	520	329	55	136	-
64	Nachrichtenübermittlung	408	327	35	47	-
64.1	Postdienste und private Kurierdienste	371	315	28	28	-
64.2	Fernmeldedienste	37	12	7	19	-
Grundstücks- und Wohnungswesen, Vermietung beweglicher Sachen, Erbringung von Dienstleistungen überwiegend für Unternehmen						
K	Insgesamt	19 638	11 887	3 500	3 983	268
70	Grundstücks- und Wohnungswesen	4 649	1 787	1 389	1 307	166
70.1	Erschließung, Kauf und Verkauf von Grund- stücken, Gebäuden und Wohnungen	508	92	89	327	-
70.2	Vermietung und Verpachtung von eigenen Grundstücken, Gebäuden und Wohnungen	2 675	954	1 028	540	152
70.3	Vermittlung und Verwaltung von Grund- stücken, Gebäuden und Wohnungen	1 466	740	273	439	14
71	Vermietung beweglicher Sachen ohne Bedienungspersonal	652	422	103	128	-
	Vermietung von					
71.1	Kraftwagen bis 3,5 t Gesamtgewicht	85	59	14	12	-
71.2	sonstigen Verkehrsmitteln	37	27	5	5	-
71.3	Maschinen und Geräten	392	224	70	99	-
71.4	Gebrauchsgütern a. n. g.	139	112	15	12	-

Noch: 1.3 Unternehmen/Einrichtungen und deren Rechtsformen im Jahr 2002 nach Wirtschaftszweigen

WZ 93	Wirtschaftszweig	Unternehmen/Einrichtungen				
		insgesamt	davon			
			Einzel- unternehmen	Personen- gesellschaften	Kapital- gesellschaften	sonstige Rechtsformen
Anzahl						
		noch: Grundstücks- und Wohnungswesen, Vermietung beweglicher Sachen, Erbringung von Dienstleistungen überwiegend für Unternehmen				
72	Datenverarbeitung und Datenbanken	1 032	512	133	381	6
72.1	Hardwareberatung	137	107	12	17	-
72.2	Softwarehäuser	555	195	92	265	3
72.3	Datenverarbeitungsdienste	116	72	5	37	3
72.4	Datenbanken	31	5	-	26	-
72.5	Instandhaltung und Reparatur von Büro- maschinen, DV-Geräten und -einrichtungen	104	77	14	13	-
72.6	Sonstige mit der Datenverarbeitung verbundene Tätigkeiten	89	57	9	23	-
73	Forschung und Entwicklung	141	43	16	55	28
	Forschung und Entwicklung im Bereich					
73.1	Natur-, Ingenieur-, Agrarwiss. und Medizin	130	40	15	53	23
73.2	Rechts-, Wirtschafts- und Sozialwissen- schaften sowie Sprach-, Kultur- und Kunstwissenschaften	11	3	1	2	5
74	Erbringung von Dienstleistungen überwiegend für Unternehmen	13 164	9 124	1 858	2 113	68
74.1	Rechts-, Steuer- und Unternehmensberatung, Markt- und Meinungsforschung, Beteiligungsgesellschaften	3 739	2 490	717	483	48
74.2	Architektur- und Ingenieurbüros	5 055	3 576	652	822	5
74.3	Technische, physikalische und chemische Untersuchung	290	83	29	178	1
74.4	Werbung	1 040	787	138	111	4
74.5	Gewerbsmäßige Vermittlung und Überlassung von Arbeitskräften	174	48	50	76	-
74.6	Detekteien und Schutzdienste	161	105	18	38	-
74.7	Reinigung von Gebäuden, Inventar und Verkehrsmitteln	913	694	71	145	3
74.8	Erbringung von sonstigen Dienstleistungen überwiegend für Unternehmen	1 792	1 341	184	259	7

1.4 Umsatz, Bestände, Steuern, Subventionen, Investitionen und Aufwendungen im Jahr 2002 nach Wirtschaftszweigen

WZ 93	Wirtschaftszweig	Umsatz insgesamt ¹⁾	Bestände		Betrieb- liche Steuern und sonstige öffentliche Abgaben	Sub- ventionen
			am Anfang	am Ende		
			des Berichtsjahres			
1 000 €						
Verkehr und						
I	Insgesamt	3 571 344	49 376	56 945	45 905	93 170
60	Landverkehr;Transport in Rohrfernleitungen	2 089 839	36 681	45 630	29 259	88 136
61	Schifffahrt	6 893	235	211	15	9
62	Luftfahrt	2 886	40	26	5	20
63	Hilfs- und Nebentätigkeiten für den Verkehr; Verkehrsvermittlung	1 173 776	9 540	8 071	13 365	4 030
63.1	Frachtschlag und Lagerei	11 361	2 317	1 842	78	63
63.2	Sonstige Hilfs- und Nebentätigkeiten für den Verkehr	168 219	947	1 056	1 666	721
63.3	Reisebüros und Reiseveranstalter	310 803	1 208	1 096	2 947	1 216
63.4	Spedition, sonstige Verkehrsvermittlung	683 392	5 068	4 078	8 674	2 029
64	Nachrichtenübermittlung	297 949	2 880	3 006	3 262	975
64.1	Postdienste und private Kurierdienste	169 936	1 859	2 294	1 845	918
64.2	Fernmeldedienste	128 013	1 021	712	1 417	57
Grundstücks- und Wohnungswesen,						
K	Insgesamt	9 686 099	2 664 475	2 505 877	127 222	286 078
70	Grundstücks- und Wohnungswesen	4 084 616	2 128 105	2 004 462	58 025	86 475
70.1	Erschließung, Kauf und Verkauf von Grund- stücken, Gebäuden und Wohnungen	582 793	412 286	363 924	7 067	18 578
70.2	Vermietung und Verpachtung von eigenen Grundstücken, Gebäuden und Wohnungen	3 123 473	1 453 565	1 317 998	46 969	65 240
70.3	Vermittlung und Verwaltung von Grund- stücken, Gebäuden und Wohnungen	378 350	262 253	322 540	3 989	2 656
71	Vermietung beweglicher Sachen ohne Bedienungspersonal	298 187	22 039	25 390	5 961	1 063
	Vermietung von					
71.1	Kraftwagen bis 3,5 t Gesamtgewicht	73 509	6 714	7 592	1 217	87
71.2	sonstigen Verkehrsmitteln	13 801	11	12	128	82
71.3	Maschinen und Geräten	182 808	13 106	12 894	4 364	779
71.4	Gebrauchsgütern a. n. g.	28 070	2 208	4 891	253	115

1) Umsatz oder Einnahmen aus selbständiger Tätigkeit sonstige betriebliche Erträge

2) Bruttolöhne und -gehälter sowie Sozialaufwendungen des Arbeitgebers insgesamt

3) Aufwendungen für bezogene Waren, Dienstleistungen, Roh-, Hilfs- und Betriebsstoffe sowie sonstige betriebliche Aufwendungen

Investitionen	Aufwendungen				Verhältnis der Aufwendungen insgesamt zum Umsatz insgesamt	Anteil		WZ 93
	insgesamt	Personal-aufwand ²⁾	Sach-aufwand ³⁾	darunter Mieten, Pachten und Leasing		des Personal-aufwandes	des Sach-aufwandes	
						an den Aufwendungen insgesamt		
1 000 €					%			

Nachrichtenübermittlung

436 264	2 907 008	1 003 932	1 903 076	197 146	81,4	34,5	65,5	I
325 487	1 735 424	654 695	1 080 729	121 459	83,0	37,7	62,3	60
484	6 832	3 134	3 697	132	99,1	45,9	54,1	61
934	2 806	573	2 232	86	97,2	20,4	79,6	62
88 564	906 052	263 486	642 566	60 817	77,2	29,1	70,9	63
331	9 818	1 380	8 438	308	86,4	14,1	85,9	63.1
25 353	137 660	52 356	85 304	9 129	81,8	38,0	62,0	63.2
16 154	196 771	47 231	149 540	11 512	63,3	24,0	76,0	63.3
46 726	561 802	162 519	399 283	39 868	82,2	28,9	71,1	63.4
20 795	255 896	82 043	173 852	14 652	85,9	32,1	67,9	64
5 996	143 559	54 133	89 426	6 382	84,5	37,7	62,3	64.1
14 799	112 337	27 911	84 426	8 271	87,8	24,8	75,2	64.2

Vermietung beweglicher Sachen, Erbringung von Dienstleistungen überwiegend für Unternehmen

1 528 627	7 008 727	2 786 520	4 222 207	362 699	72,4	39,8	60,2	K
912 042	2 375 887	505 769	1 870 117	84 844	58,2	21,3	78,7	70
35 811	413 386	48 402	364 984	11 735	70,9	11,7	88,3	70.1
770 958	1 672 581	338 350	1 334 231	39 257	53,5	20,2	79,8	70.2
105 273	289 920	119 017	170 903	33 852	76,6	41,1	58,9	70.3
184 146	185 485	43 851	141 634	16 601	62,2	23,6	76,4	71
21 907	56 597	6 277	50 320	4 109	77,0	11,1	88,9	71.1
.	7 266	1 604	5 661	217	52,6	22,1	77,9	71.2
.	103 040	31 537	71 503	9 633	56,4	30,6	69,4	71.3
3 408	18 583	4 433	14 150	2 642	66,2	23,9	76,1	71.4

Noch: 1.4 Umsatz, Bestände, Steuern, Subventionen, Investitionen und Aufwendungen im Jahr 2002
nach Wirtschaftszweigen

WZ 93	Wirtschaftszweig	Umsatz insgesamt ¹⁾	Bestände		Betrieb- liche Steuern und sonstige öffentliche Abgaben	Sub- ventionen
			am Anfang	am Ende		
			des Berichtsjahres			
1 000 €						
noch: Grundstücks- und Wohnungswesen,						
72	Datenverarbeitung und Datenbanken	1 006 292	36 123	32 178	3 745	11 624
72.1	Hardwareberatung	54 648	1 870	2 560	348	354
72.2	Softwarehäuser	804 624	27 493	24 151	2 147	10 720
72.3	Datenverarbeitungsdienste	79 400	3 618	2 531	727	356
72.4	Datenbanken	9 376	186	116	20	25
72.5	Instandhaltung und Reparatur von Büro- maschinen, DV-Geräten und -einrichtungen	33 431	1 439	1 259	202	90
72.6	Sonst. mit der Datenverarbeitung verbundene Tätigkeiten	24 812	1 518	1 563	300	80
73	Forschung und Entwicklung	162 058	17 535	19 547	842	146 087
	Forschung und Entwicklung im Bereich					
73.1	Natur-, Ingenieur-, Agrarwiss. und Medizin	158 633	17 306	19 349	834	125 788
73.2	Rechts-, Wirtschafts- und Sozialwissen- schaften sowie Sprach-, Kultur- und Kunstwissenschaften	3 425	229	197	7	20 299
74	Erbringung von Dienstleistungen überwiegend für Unternehmen	4 134 946	460 674	424 300	58 650	40 830
74.1	Rechts-, Steuer- und Unternehmensberatung, Markt- und Meinungsforschung, Beteiligungsgesellschaften	1 042 603	70 822	64 924	17 853	16 039
74.2	Architektur- und Ingenieurbüros	1 389 278	348 312	317 334	21 309	8 143
74.3	Technische, physikalische und chemische Untersuchung	131 161	3 276	3 222	1 528	3 352
74.4	Werbung	246 862	4 346	4 132	2 855	1 172
74.5	Gewerbmäßige Vermittlung und Überlassung von Arbeitskräften	152 464	906	2 599	3 041	2 378
74.6	Detekteien und Schutzdienste	137 423	1 058	667	1 039	1 055
74.7	Reinigung von Gebäuden, Inventar und Verkehrsmitteln	573 397	6 977	7 722	5 124	3 044
74.8	Erbringung von sonstigen Dienstleistungen überwiegend für Unternehmen	461 758	24 977	23 701	5 900	5 645

1) Umsatz oder Einnahmen aus selbständiger Tätigkeit und sonstige betriebliche Erträge

2) Bruttolöhne und -gehälter sowie Sozialaufwendungen des Arbeitgebers insgesamt

3) Aufwendungen für bezogene Waren, Dienstleistungen, Roh-, Hilfs- und Betriebsstoffe sowie sonstige betriebliche Aufwendungen

Investitionen	Aufwendungen				Verhältnis der Aufwendungen insgesamt zum Umsatz insgesamt	Anteil		WZ 93
	insgesamt	Personal-aufwand ²⁾	Sach-aufwand ³⁾	darunter Mieten, Pachten und Leasing		des Personal-aufwandes	des Sach-aufwandes	
						an den Aufwendungen insgesamt		
1 000 €					%			

Vermietung beweglicher Sachen, Erbringung von Dienstleistungen überwiegend für Unternehmen

31 017	997 395	411 022	586 373	26 820	99,1	41,2	58,8	72
1 511	48 363	14 451	33 912	1 793	88,5	29,9	70,1	72.1
23 143	817 718	351 343	466 375	18 358	101,6	43,0	57,0	72.2
2 801	71 490	26 317	45 174	2 834	90,0	36,8	63,2	72.3
101	8 339	3 850	4 489	976	88,9	46,2	53,8	72.4
671	28 242	5 374	22 868	1 066	84,5	19,0	81,0	72.5
2 789	23 244	9 688	13 556	1 794	93,7	41,7	58,3	72.6
43 148	229 061	151 755	77 306	6 493	141,3	66,3	33,7	73
42 503	224 406	148 896	75 510	6 047	141,5	66,4	33,6	73.1
645	4 655	2 858	1 796	447	135,9	61,4	38,6	73.2
358 275	3 220 899	1 674 123	1 546 776	227 941	77,9	52,0	48,0	74
98 519	716 021	350 461	365 561	76 036	68,7	48,9	51,1	74.1
140 507	1 082 019	543 261	538 758	78 375	77,9	50,2	49,8	74.2
5 229	110 172	62 431	47 741	6 878	84,0	56,7	43,3	74.3
8 733	188 967	50 528	138 439	12 195	76,5	26,7	73,3	74.4
2 170	139 436	110 804	28 632	3 089	91,5	79,5	20,5	74.5
4 079	121 379	87 419	33 960	3 394	88,3	72,0	28,0	74.6
15 148	482 362	335 701	146 661	19 052	84,1	69,6	30,4	74.7
83 891	380 544	133 520	247 025	28 922	82,4	35,1	64,9	74.8

1.5 Tätige Personen, ausgewählte Kennziffern und Personalaufwendungen im Jahr 2002 nach Wirtschaftszweigen

WZ 93	Wirtschaftszweig	Tätige Personen am 30. September		Anteil der Lohn- und Gehalts- empfänger an den tätigen Personen	Umsatz insgesamt ¹⁾
		insgesamt	darunter Lohn- und Gehalts- empfänger		je tätige Person
		Anzahl		%	€
Verkehr und					
I	Insgesamt	62 238	57 159	91,8	57 382
60	Landverkehr, Transport in Rohrfernleitungen	33 289	29 591	88,9	62 779
61	Schifffahrt	122	112	92,1	56 500
62	Luftfahrt	35	26	74,5	82 457
63	Hilfs- und Nebentätigkeiten für den Verkehr; Verkehrsvermittlung	12 254	11 361	92,7	95 787
63.1	Frachttumschlag und Lagerei	70	59	84,3	162 300
63.2	Sonstige Hilfs- und Nebentätigkeiten für den Verkehr	1 582	1 558	98,5	106 333
63.3	Reisebüros und Reiseveranstalter	3 060	2 622	85,7	101 570
63.4	Spedition, sonstige Verkehrsvermittlung	7 542	7 123	94,4	90 612
64	Nachrichtenübermittlung	16 538	16 068	97,2	18 016
64.1	Postdienste und private Kurierdienste	15 928	15 488	97,2	10 669
64.2	Fernmeldedienste	610	580	95,2	209 857
Grundstücks- und Wohnungswesen,					
K	Insgesamt	138 944	121 246	87,3	69 712
70	Grundstücks- und Wohnungswesen	19 501	15 415	79,0	209 457
70.1	Erschließung, Kauf und Verkauf von Grund- stücken, Gebäuden und Wohnungen	1 921	1 605	83,6	303 380
70.2	Vermietung und Verpachtung von eigenen Grundstücken, Gebäuden und Wohnungen	11 180	8 532	76,3	279 380
70.3	Vermittlung und Verwaltung von Grund- stücken, Gebäuden und Wohnungen	6 401	5 278	82,5	59 108
71	Vermietung beweglicher Sachen ohne Bedienungspersonal	2 333	1 757	75,3	127 813
	Vermietung von				
71.1	Kraftwagen bis 3,5 t Gesamtgewicht	345	270	78,3	213 070
71.2	sonstigen Verkehrsmitteln	81	45	55,7	170 383
71.3	Maschinen und Geräten	1 473	1 143	77,6	124 106
71.4	Gebrauchsgütern a. n. g.	434	299	68,8	64 677

1) Umsatz oder Einnahmen aus selbständiger Tätigkeit und sonstige betriebliche Erträge

Personalaufwendungen			Bruttolöhne u. -gehälter je Lohn- und Gehaltsempfänger	Anteil der Sozial- aufwendungen am Personalaufwand insgesamt	WZ 93
insgesamt	davon				
	Bruttolöhne und -gehälter	Sozialaufwendungen des Arbeitgebers	€	%	
	1 000 €				

Nachrichtenübermittlung

1 003 932	815 796	188 136	14 272	18,7	I
654 695	528 893	125 803	17 874	19,2	60
3 134	2 511	623	22 359	19,9	61
573	487	86	18 490	15,1	62
263 486	216 081	47 405	19 019	18,0	63
1 380	1 101	279	18 713	20,2	63.1
52 356	43 119	9 237	27 673	17,6	63.2
47 231	39 003	8 228	14 878	17,4	63.3
162 519	132 858	29 661	18 653	18,3	63.4
82 043	67 825	14 219	4 221	17,3	64
54 133	44 840	9 293	2 895	17,2	64.1
27 911	22 985	4 926	39 604	17,6	64.2

Vermietung beweglicher Sachen, Erbringung von Dienstleistungen überwiegend für Unternehmen

2 786 520	2 309 266	477 255	19 046	17,1	K
505 769	419 833	85 936	27 236	17,0	70
48 402	41 102	7 300	25 612	15,1	70.1
338 350	279 769	58 581	32 792	17,3	70.2
119 017	98 962	20 055	18 749	16,9	70.3
43 851	36 075	7 776	20 537	17,7	71
6 277	5 158	1 120	19 104	17,8	71.1
1 604	1 304	301	29 016	18,7	71.2
31 537	25 903	5 633	22 668	17,9	71.3
4 433	3 711	722	12 424	16,3	71.4

Noch: 1.5 Tätige Personen, ausgewählte Kennziffern und Personalaufwendungen im Jahr 2002
nach Wirtschaftszweigen

WZ 93	Wirtschaftszweig	Tätige Personen am 30. September		Anteil der Lohn- und Gehalts- empfänger an den tätigen Personen	Umsatz insgesamt ¹⁾
		insgesamt	darunter Lohn- und Gehalts- empfänger		je tätige Person
		Anzahl		%	€
noch: Grundstücks- und Wohnungswesen,					
72	Datenverarbeitung und Datenbanken	9 851	9 105	92,4	102 151
72.1	Hardwareberatung	562	446	79,4	97 238
72.2	Softwarehäuser	7 077	6 688	94,5	113 696
72.3	Datenverarbeitungsdienste	1 140	1 066	93,5	69 649
72.4	Datenbanken	308	303	98,5	30 442
72.5	Instandhaltung und Reparatur von Büro- maschinen, DV-Geräten und -einrichtungen	368	275	74,7	90 845
72.6	Sonst. mit der Datenverarbeitung verbundene Tätigkeiten	396	327	82,6	62 657
73	Forschung und Entwicklung	4 129	4 038	97,8	39 249
	Forschung und Entwicklung im Bereich				
73.1	Natur-, Ingenieur-, Agrarwiss. und Medizin	4 039	3 956	97,9	39 275
73.2	Rechts-, Wirtschafts- und Sozialwissen- schaften sowie Sprach-, Kultur- und Kunstwissenschaften	90	82	91,1	38 056
74	Erbringung von Dienstleistungen überwiegend für Unternehmen	103 130	90 932	88,2	40 095
74.1	Rechts-, Steuer- und Unternehmensberatung, Markt- und Meinungsforschung, Beteiligungsgesellschaften	19 729	16 007	81,1	52 846
74.2	Architektur- und Ingenieurbüros	22 574	17 958	79,6	61 543
74.3	Technische, physikalische und chemische Untersuchung	2 257	2 131	94,4	58 113
74.4	Werbung	8 055	7 051	87,5	30 647
74.5	Gewerbsmäßige Vermittlung und Überlassung von Arbeitskräften	6 851	6 757	98,6	22 254
74.6	Detekteien und Schutzdienste	6 700	6 586	98,3	20 511
74.7	Reinigung von Gebäuden, Inventar und Verkehrsmitteln	29 194	28 372	97,2	19 641
74.8	Erbringung von sonstigen Dienstleistungen überwiegend für Unternehmen	7 770	6 070	78,1	59 428

1) Umsatz oder Einnahmen aus selbständiger Tätigkeit und sonstige betriebliche Erträge

Personalaufwendungen			Bruttolöhne u. -gehälter je Lohn- und Gehaltsempfänger	Anteil der Sozial- aufwendungen am Personalaufwand insgesamt	WZ 93
insgesamt	davon				
	Bruttolöhne und -gehälter	Sozialaufwendungen des Arbeitgebers	€	%	
1 000 €			€	%	
Vermietung beweglicher Sachen, Erbringung von Dienstleistungen überwiegend für Unternehmen					
411 022	353 640	57 382	38 839	14,0	72
14 451	11 959	2 492	26 802	17,2	72.1
351 343	303 539	47 803	45 386	13,6	72.2
26 317	22 313	4 004	20 927	15,2	72.3
3 850	3 204	646	10 562	16,8	72.4
5 374	4 419	955	16 080	17,8	72.5
9 688	8 206	1 482	25 115	15,3	72.6
151 755	126 112	25 643	31 233	16,9	73
148 896	123 717	25 179	31 275	16,9	73.1
2 858	2 395	464	29 202	16,2	73.2
1 674 123	1 373 606	300 517	15 106	18,0	74
350 461	286 511	63 950	17 899	18,2	74.1
543 261	447 667	95 594	24 929	17,6	74.2
62 431	51 764	10 666	24 287	17,1	74.3
50 528	42 260	8 268	5 993	16,4	74.4
110 804	90 463	20 341	13 388	18,4	74.5
87 419	71 957	15 462	10 926	17,7	74.6
335 701	273 315	62 385	9 633	18,6	74.7
133 520	109 668	23 852	18 069	17,9	74.8

1.6 Ausgewählte Kennziffern der Dienstleistungstatistik 2002 nach Wirtschaftszweigen

WZ 93	Wirtschaftszweig	Tätige Personen am 30. Sept.	Umsatz insgesamt ¹⁾	Investi- tionen	Personal- aufwand ²⁾	Sach- aufwand ³⁾	Investi- tionen	
		je Unternehmen/Einrichtung		in % des Umsatzes				
		Anzahl	1 000 €					
Verkehr und Nachrichtenübermittlung								
I	Insgesamt	11	635	78	28,1	53,3	12,2	
60	Landverkehr; Transport in Rohrfernleitungen	8	519	81	31,3	51,7	15,6	
61	Schifffahrt	13	718	50	45,5	53,6	7,0	
62	Luftfahrt	5	394	127	19,9	77,3	32,4	
63	Hilfs- u. Nebentätigkeiten für den Verkehr; Verkehrsvermittlung	10	1 004	76	22,4	54,7	7,5	
63.1	Frachturnschlag und Lagerei	5	734	21	12,1	74,3	2,9	
63.2	Sonstige Hilfs- und Nebentätigkeiten für den Verkehr	28	2 987	450	31,1	50,7	15,1	
63.3	Reisebüros und Reiseveranstalter	5	539	28	15,2	48,1	5,2	
63.4	Spedition, sonstige Verkehrsvermittlung	14	1 313	90	23,8	58,4	6,8	
64	Nachrichtenübermittlung	40	729	51	27,5	58,3	7,0	
64.1	Postdienste und private Kurierdienste	43	458	16	31,9	52,6	3,5	
64.2	Fernmeldedienste	16	3 455	399	21,8	66,0	11,6	
Grundstücks- und Wohnungswesen, Vermietung beweglicher Sachen, Erbringung von Dienstleistungen überwiegend für Unternehmen								
K	Insgesamt	7	493	78	28,8	43,6	15,8	
70	Grundstücks- und Wohnungswesen	4	879	196	12,4	45,8	22,3	
70.1	Erschließung, Kauf und Verkauf von Grund- stücken, Gebäuden und Wohnungen	4	1 147	70	8,3	62,6	6,1	
70.2	Vermietung und Verpachtung von eigenen Grundstücken, Gebäuden und Wohnungen	4	1 168	288	10,8	42,7	24,7	
70.3	Vermittlung und Verwaltung von Grund- stücken, Gebäuden und Wohnungen	4	258	72	31,5	45,2	27,8	
71	Vermietung beweglicher Sachen ohne Bedienungspersonal	4	457	282	14,7	47,5	61,8	
	Vermietung von							
71.1	Kraftwagen bis 3,5 t Gesamtgewicht	4	868	259	8,5	68,5	29,8	
71.2	sonstigen Verkehrsmitteln	2	374	.	11,6	41,0	.	
71.3	Maschinen und Geräten	4	466	.	17,3	39,1	.	
71.4	Gebrauchsgütern a. n. g.	3	203	25	15,8	50,4	12,1	

1) Umsatz oder Einnahmen aus selbständiger Tätigkeit und sonstige betriebliche Erträge

2) Bruttolöhne und -gehälter sowie Sozialaufwendungen des Arbeitgebers insgesamt

3) Aufwendungen für bezogene Waren, Dienstleistungen, Roh-, Hilfs- und Betriebsstoffe sowie sonstige betriebliche Aufwendungen

Noch: 1.6 Ausgewählte Kennziffern der Dienstleistungstatistik 2002 nach Wirtschaftszweigen

WZ 93	Wirtschaftszweig	Tätige Personen am 30.09.	Umsatz insgesamt ¹⁾	Investi- tionen	Personal- aufwand ²⁾	Sach- aufwand ³⁾	Investi- tionen
		je Unternehmen/ Einrichtung		in % des Umsatzes			
		Anzahl	1 000 €				
noch: Grundstücks- und Wohnungswesen, Vermietung beweglicher Sachen, Erbringung von Dienstleistungen überwiegend für Unternehmen							
72	Datenverarbeitung und Datenbanken	10	975	30	40,8	58,3	3,1
72.1	Hardwareberatung	4	399	11	26,4	62,1	2,8
72.2	Softwarehäuser	13	1 451	42	43,7	58,0	2,9
72.3	Datenverarbeitungsdienste	10	683	24	33,1	56,9	3,5
72.4	Datenbanken	10	306	3	41,1	47,9	1,1
72.5	Instandhaltung und Reparatur von Büro- maschinen, DV-Geräten und -einrichtungen	4	322	6	16,1	68,4	2,0
72.6	Sonst. mit der Datenverarbeitung verbundene Tätigkeiten	4	278	31	39,0	54,6	11,2
73	Forschung und Entwicklung	29	1 146	305	93,6	47,7	26,6
Forschung und Entwicklung im Bereich							
73.1	Natur-, Ingenieur-, Agrarwiss. und Medizin	31	1 216	326	93,9	47,6	26,8
73.2	Rechts-, Wirtschafts- und Sozialwissen- schaften sowie Sprach-, Kultur- und Kunstwissenschaften	8	311	59	83,5	52,4	18,8
74	Erbringung von Dienstleistungen überwiegend für Unternehmen	8	314	27	40,5	37,4	8,7
74.1	Rechts-, Steuer- und Unternehmensberatung, Markt- und Meinungsforschung, Beteiligungsgesellschaften	5	279	26	33,6	35,1	9,4
74.2	Architektur- und Ingenieurbüros	4	275	28	39,1	38,8	10,1
74.3	Technische, physikalische und chemische Untersuchung	8	452	18	47,6	36,4	4,0
74.4	Werbung	8	237	8	20,5	56,1	3,5
74.5	Gewerbsmäßige Vermittlung und Überlassung von Arbeitskräften	39	877	12	72,7	18,8	1,4
74.6	Detekteien und Schutzdienste	42	851	25	63,6	24,7	3,0
74.7	Reinigung von Gebäuden, Inventar und Verkehrsmitteln	32	628	17	58,5	25,6	2,6
74.8	Erbringung von sonstigen Dienstleistungen überwiegend für Unternehmen	4	258	47	28,9	53,5	18,2

1) Umsatz oder Einnahmen aus selbständiger Tätigkeit und sonstige betriebliche Erträge

2) Bruttolöhne und -gehälter sowie Sozialaufwendungen des Arbeitgebers insgesamt

3) Aufwendungen für bezogene Waren, Dienstleistungen, Roh-, Hilfs- und Betriebsstoffe sowie sonstige betriebliche Aufwendungen

1.7 Unternehmen/Einrichtungen, Tätige Personen, Umsatz, Aufwendungen und Investitionen Vergleich 2002 und 2001

WZ 93	Wirtschaftszweig	Unternehmen/Einrichtungen insgesamt			Tätige Personen am 30. September		
		2002	2001	Veränd.	2002	2001	Veränd.
		Anzahl		%	Anzahl		%
Verkehr und							
I	Insgesamt	5 622	5 383	4,4	62 238	56 771	9,6
60	Landverkehr; Transport in Rohrfernleitungen	4 027	3 962	1,6	33 289	30 950	7,6
61	Schifffahrt	10	9	11,1	122	118	3,4
62	Luftfahrt	7	7	-	35	25	40,0
63	Hilfs- u. Nebentätigkeiten für den Verkehr; Verkehrsvermittlung	1 169	1 073	8,9	12 254	10 775	13,7
63.1	Frachtschlag und Lagerei	15	16	-6,3	70	145	-51,8
63.2	Sonstige Hilfs- und Nebentätigkeiten für den Verkehr	56	48	16,7	1 582	1 235	28,1
63.3	Reisebüros und Reiseveranstalter	576	533	8,1	3 060	2 844	7,6
63.4	Spedition, sonstige Verkehrsvermittlung	520	476	9,2	7 542	6 551	15,1
64	Nachrichtenübermittlung	408	332	22,9	16 538	14 903	11,0
64.1	Postdienste und private Kurierdienste	371	301	23,3	15 928	14 715	8,2
64.2	Fernmeldedienste	37	31	19,4	610	188	224,5
Grundstücks- und Wohnungswesen,							
K	Insgesamt	19 638	18 301	7,3	138 944	137 893	1,0
70	Grundstücks- und Wohnungswesen	4 649	4 207	10,5	19 501	18 847	3,5
70.1	Erschließung, Kauf und Verkauf von Grund- stücken, Gebäuden und Wohnungen	508	506	0,4	1 921	2 247	-14,5
70.2	Vermietung und Verpachtung von eigenen Grundstücken, Gebäuden und Wohnungen	2 675	2 407	11,1	11 180	10 537	6,1
70.3	Vermittlung und Verwaltung von Grund- stücken, Gebäuden und Wohnungen	1 466	1 294	13,3	6 401	6 063	5,6
71	Vermietung beweglicher Sachen ohne Bedienungspersonal	652	597	9,2	2 333	2 374	-1,7
	Vermietung von						
71.1	Kraftwagen bis 3,5 t Gesamtgewicht	85	95	-10,5	345	380	-9,2
71.2	sonstigen Verkehrsmitteln	37	37	-	81	66	22,7
71.3	Maschinen und Geräten	392	329	19,1	1 473	1 469	0,0
71.4	Gebrauchsgütern a. n. g.	139	137	1,4	434	460	-5,7

1) Umsatz oder Einnahmen aus selbständiger Tätigkeit und sonstige betriebliche Erträge

2) Bruttoöhne und -gehälter sowie Sozialaufwendungen des Arbeitgebers insgesamt

Umsatz insgesamt ¹⁾			Aufwendungen						Investitionen		
			insgesamt			darunter Personalaufwendungen ²⁾					
2002	2001	Veränd.	2002	2001	Veränd.	2002	2001	Veränd.	2002	2001	Veränd.
1 000 €		%	1 000 €		%	1 000 €		%	1 000 €		%

Nachrichtenübermittlung

3 571 344	3 101 547	15,1	2 907 008	2 540 463	14,4	1 003 932	896 432	12,0	436 264	485 150	-10,1
2 089 839	1 785 776	17,0	1 735 424	1 516 616	14,4	654 695	610 692	7,2	325 487	316 715	2,8
6 893	8 923	-22,8	6 832	7 134	-4,2	3 134	3 135	0,0	484	792	-38,9
2 886	3 704	-22,1	2 806	1 602	75,2	573	577	-0,7	934	592	57,8
1 173 776	998 173	17,6	906 052	771 877	17,4	263 486	219 532	20,0	88 564	132 495	-33,2
11 361	13 802	-17,7	9 818	12 019	-18,3	1 380	3 306	-58,3	331	1 553	-78,7
168 219	144 910	16,1	137 660	123 213	11,7	52 356	42 156	24,2	25 353	84 264	-69,9
310 803	255 885	21,5	196 771	170 760	15,2	47 231	43 385	8,9	16 154	11 964	35,0
683 392	583 576	17,1	561 802	465 886	20,6	162 519	130 685	24,4	46 726	34 713	34,6
297 949	304 971	-2,3	255 896	243 235	5,2	82 043	62 496	31,3	20 795	34 556	-39,8
169 936	268 046	-36,6	143 559	216 460	-33,7	54 133	55 024	-1,6	5 996	5 047	18,8
128 013	36 926	246,7	112 337	26 775	319,6	27 911	7 473	273,5	14 799	29 509	-49,8

Vermietung beweglicher Sachen, Erbringung von Dienstleistungen überwiegend für Unternehmen

9 686 099	8 993 433	7,7	7 008 727	6 587 447	6,4	2 786 520	2 648 114	5,2	1 528 627	1 661 700	-8,0
4 084 616	4 008 320	1,9	2 375 887	2 316 531	2,6	505 769	480 535	5,3	912 042	1 075 660	-15,2
582 793	645 157	-9,7	413 386	464 590	-11,0	48 402	58 513	-17,3	35 811	33 389	7,3
3 123 473	2 850 278	9,6	1 672 581	1 505 730	11,1	338 350	280 257	20,7	770 958	870 898	-11,5
378 350	512 885	-26,2	289 920	346 212	-16,3	119 017	141 765	-16,0	105 273	171 373	-38,6
298 187	289 741	2,9	185 485	205 287	-9,6	43 851	44 333	-1,1	184 146	170 642	7,9
73 509	63 976	14,9	56 597	46 805	20,9	6 277	7 439	-15,6	21 907	20 579	6,5
13 801	8 819	56,5	7 266	4 327	67,9	1 604	692	131,8	.	.	6,0
182 808	183 234	-0,2	103 040	129 140	-20,2	31 537	32 015	-1,5	.	.	8,1
28 070	33 711	-16,7	18 583	25 015	-25,7	4 433	4 187	5,9	3 408	3 062	11,3

Noch 1.7 Unternehmen/Einrichtungen, Tatige Personen, Umsatz, Aufwendungen und Investitionen
Vergleich 2002 und 2001

WZ 93	Wirtschaftszweig	Unternehmen/Einrichtungen insgesamt			Tatige Personen am 30. September		
		2002	2001	Verand.	2002	2001	Verand.
		Anzahl		%	Anzahl		%
		noch: Grundstuck- und Wohnungswesen,					
72	Datenverarbeitung und Datenbanken	1 032	830	24,3	9 851	7 062	39,5
72.1	Hardwareberatung	137	80	71,3	562	449	25,2
72.2	Softwarehuser	555	454	22,2	7 077	4 840	46,2
72.3	Datenverarbeitungsdienste	116	110	5,5	1 140	928	22,8
72.4	Datenbanken	31	35	-11,4	308	234	31,6
72.5	Instandhaltung und Reparatur von Buro- maschinen, DV-Geraten und -einrichtungen	104	82	26,8	368	243	51,4
72.6	Sonst. mit der Datenverarbeitung verbundene Tatigkeiten	89	69	29,0	396	368	7,6
73	Forschung und Entwicklung	141	124	13,7	4 129	3 537	16,7
	Forschung und Entwicklung im Bereich						
73.1	Natur-, Ingenieur-, Agrarwiss. und Medizin	130	111	17,1	4 039	3 440	17,4
73.2	Rechts-, Wirtschafts- und Sozialwissen- schaften sowie Sprach-, Kultur- und Kunstwissenschaften	11	13	-15,4	90	97	-7,2
74	Erbringung von Dienstleistungen uberwiegend fur Unternehmen	13 164	12 543	5,0	103 130	106 072	-2,8
74.1	Rechts-, Steuer- und Unternehmensberatung, Markt- und Meinungsforschung, Beteiligungsgesellschaften	3 739	3 640	2,7	19 729	18 894	4,4
74.2	Architektur- und Ingenieurburos	5 055	4 878	3,6	22 574	25 049	-9,9
74.3	Technische, physikalische und chemische Untersuchung	290	231	25,5	2 257	2 331	-3,2
74.4	Werbung	1 040	893	16,5	8 055	10 522	-23,4
74.5	Gewerbsmaige Vermittlung und Uberlassung von Arbeitskraften	174	137	27,0	6 851	6 085	12,6
74.6	Detekteien und Schutzdienste	161	155	3,9	6 700	6 961	-3,7
74.7	Reinigung von Gebauden, Inventar und Verkehrsmitteln	913	886	3,0	29 194	29 253	-0,2
74.8	Erbringung von sonstigen Dienstleistungen uberwiegend fur Unternehmen	1 792	1 724	4,0	7 770	6 978	11,3

1) Umsatz oder Einnahmen aus selbstandiger Tatigkeit und sonstige betriebliche Ertrage

2) Bruttolohne und -gehalter sowie Sozialaufwendungen des Arbeitgebers insgesamt

Umsatz insgesamt ¹⁾			Aufwendungen						Investitionen		
			insgesamt			darunter Personalaufwendungen ²⁾					
2002	2001	Veränd.	2002	2001	Veränd.	2002	2001	Veränd.	2002	2001	Veränd.
1 000 €			1 000 €			1 000 €			1 000 €		
%			%			%			%		

Vermietung beweglicher Sachen, Erbringung von Dienstleistungen überwiegend für Unternehmen

1 006 292	562 957	78,8	997 395	622 949	60,1	411 022	239 692	71,5	31 017	74 237	-58,2
54 648	48 358	13,0	48 363	44 922	7,7	14 451	13 141	10,0	1 511	1 392	8,5
804 624	407 462	-2,5	817 718	484 581	68,7	351 343	191 474	83,5	23 143	66 146	-65,0
79 400	51 980	52,8	71 490	43 775	63,3	26 317	20 995	25,3	2 801	2 455	14,1
9 376	10 456	-10,3	8 339	6 540	27,5	3 850	1 965	95,9	101	1 520	-93,4
33 431	22 188	50,7	28 242	17 989	57,0	5 374	2 981	80,3	671	886	-24,3
24 812	22 513	10,2	23 244	25 142	-7,5	9 688	9 136	6,0	2 789	1 839	51,7
162 058	133 427	21,5	229 061	196 350	16,7	151 755	123 035	23,3	43 148	39 833	8,3
158 633	127 971	24,0	224 406	189 841	18,2	148 896	120 180	23,9	42 503	39 373	7,9
3 425	5 456	-37,2	4 655	6 508	-28,5	2 858	2 855	0,1	645	460	40,2
4 134 946	3 998 989	3,4	3 220 899	3 246 331	-0,8	1 674 123	1 760 519	-4,9	358 275	301 328	18,9
1 042 603	1 058 060	-1,5	716 021	838 632	-14,6	350 461	438 411	-20,1	98 519	88 443	11,4
1 389 278	1 411 775	-1,6	1 082 019	1 095 673	-1,2	543 261	600 477	-9,5	140 507	156 972	-10,5
131 161	141 512	-7,3	110 172	108 332	1,7	62 431	63 604	-1,8	5 229	6 685	-21,8
246 862	229 631	7,5	188 967	184 412	2,5	50 528	40 263	25,5	8 733	9 385	-6,9
152 464	141 673	7,6	139 436	127 743	9,2	110 804	98 490	12,5	2 170	2 497	-13,1
137 423	142 579	-3,6	121 379	123 263	-1,5	87 419	93 910	-6,9	4 079	4 471	-8,8
573 397	454 886	26,1	482 362	404 583	19,2	335 701	297 922	12,7	15 148	13 198	14,8
461 758	418 873	10,2	380 544	363 692	4,6	133 520	127 442	4,8	83 891	19 678	326,3

Teil 2 Unternehmen/Einrichtungen mit einem Umsatz von 250 000 € und mehr

2.1 Unternehmen/Einrichtungen und deren Rechtsformen im Jahr 2002 nach Wirtschaftszweigen

WZ 93	Wirtschaftszweig	Unternehmen/Einrichtungen				
		insgesamt	davon			
			Einzel- unternehmen	Personen- gesellschaften	Kapital- gesellschaften	sonstige Rechtsformen
Anzahl						

Verkehr und Nachrichtenübermittlung

I	Insgesamt	1 970	1 209	273	480	8
60	Landverkehr;Transport in Rohrfernleitungen	1 303	915	147	241	1
61	Schifffahrt	3	2	1	-	-
62	Luffahrt	1	-	1	-	-
63	Hilfs- und Nebentätigkeiten für den Verkehr; Verkehrsvermittlung	565	254	100	204	7
63.1	Frachturnschlag und Lagerei	5	-	2	3	-
63.2	Sonstige Hilfs- und Nebentätigkeiten für den Verkehr	32	10	4	11	7
63.3	Reisebüros und Reiseveranstalter	206	103	42	60	-
63.4	Spedition, sonstige Verkehrsvermittlung	322	141	51	129	-
64	Nachrichtenübermittlung	97	38	24	35	-
64.1	Postdienste und private Kurierdienste	83	36	21	26	-
64.2	Fernmeldedienste	14	2	3	9	-

Grundstücks- und Wohnungswesen, Vermietung beweglicher Sachen, Erbringung von Dienstleistungen überwiegend für Unternehmen

K	Insgesamt	4 953	1 277	1 175	2 325	176
70	Grundstücks- und Wohnungswesen	1 313	162	312	708	130
70.1	Erschließung, Kauf und Verkauf von Grund- stücken, Gebäuden und Wohnungen	321	40	50	231	-
70.2	Vermietung und Verpachtung von eigenen Grundstücken, Gebäuden u. Wohnungen	714	69	199	315	130
70.3	Vermittlung und Verwaltung von Grund- stücken, Gebäuden und Wohnungen	278	52	64	161	-
71	Vermietung beweglicher Sachen ohne Bedienungspersonal	188	70	48	71	-
	Vermietung von					
71.1	Kraftwagen bis 3,5 t Gesamtgewicht	29	10	8	12	-
71.2	sonstigen Verkehrsmitteln	11	7	5	-	-
71.3	Maschinen und Geräten	124	44	29	51	-
71.4	Gebrauchsgütern a. n. g.	24	9	7	7	-

Noch: 2.1 Unternehmen/Einrichtungen und deren Rechtsformen im Jahr 2002 nach Wirtschaftszweigen

WZ 93	Wirtschaftszweig	Unternehmen/Einrichtungen				
		insgesamt	davon			
			Einzel- unternehmen	Personen- gesellschaften	Kapital- gesellschaften	sonstige Rechtsformen
Anzahl						
		noch: Grundstücks- und Wohnungswesen, Vermietung beweglicher Sachen, Erbringung von Dienstleistungen überwiegend für Unternehmen				
72	Datenverarbeitung und Datenbanken	313	29	48	232	3
72.1	Hardwareberatung	23	7	2	14	-
72.2	Softwarehäuser	202	-	31	171	-
72.3	Datenverarbeitungsdienste	39	9	2	25	3
72.4	Datenbanken	5	-	-	5	-
72.5	Instandhaltung und Reparatur von Büro- maschinen, DV-Geräten und -einrichtungen	31	12	10	8	-
72.6	Sonst. mit der Datenverarbeitung verbundene Tätigkeiten	14	2	2	10	-
73	Forschung und Entwicklung	53	-	2	33	17
	Forschung und Entwicklung im Bereich					
73.1	Natur-, Ingenieur-, Agrarwiss. und Medizin	49	-	2	32	14
73.2	Rechts-, Wirtschafts- und Sozialwissen- schaften sowie Sprach-, Kultur- und Kunstwissenschaften	4	-	-	1	3
74	Erbringung von Dienstleistungen überwiegend für Unternehmen	3 086	1 016	764	1 281	25
74.1	Rechts-, Steuer- und Unternehmensberatung, Markt- und Meinungsforschung, Beteiligungsgesellschaften	1 020	410	301	286	24
74.2	Architektur- und Ingenieurbüros	1 108	333	284	491	-
74.3	Technische, physikalische und chemische Untersuchung	97	10	13	73	1
74.4	Werbung	149	50	27	71	-
74.5	Gewerbsmäßige Vermittlung und Überlassung von Arbeitskräften	119	28	23	68	-
74.6	Detekteien und Schutzdienste	59	8	17	34	-
74.7	Reinigung von Gebäuden, Inventar und Verkehrsmitteln	222	86	43	93	-
74.8	Erbringung von sonstigen Dienstleistungen überwiegend für Unternehmen	312	91	56	165	-

2.2 Umsatz im Jahr 2002 nach Wirtschaftszweigen

WZ 93	Wirtschaftszweig	Insgesamt ¹⁾	Davon			
			Umsatz oder Einnahmen aus selbständiger Tätigkeit	darunter durch Auftraggeber mit Sitz im Ausland		sonstige betriebliche Erträge
				1 000 €	1 000 €	
Verkehr und Nachrichtenübermittlung						
I	Insgesamt	3 249 470	3 069 521	32 316	1,0	179 949
60	Landverkehr; Transport in Rohrfernleitungen	1 855 535	1 710 963	22 210	1,2	144 572
61	Schifffahrt	6 342	6 232	-	-	110
62	Luffahrt	2 307	2 292	-	-	15
63	Hilfs- und Nebentätigkeiten für den Verkehr; Verkehrsvermittlung	1 113 659	1 085 755	10 105	0,9	27 903
63.1	Frachtumschlag und Lagerei	10 229	10 221	-	-	8
63.2	Sonstige Hilfs- und Nebentätigkeiten für den Verkehr	165 771	150 127	388	0,2	15 644
63.3	Reisebüros und Reiseveranstalter	272 354	269 208	85	0,0	3 146
63.4	Spedition, sonstige Verkehrsvermittlung	665 304	656 199	9 632	1,4	9 105
64	Nachrichtenübermittlung	271 627	264 278	-	-	7 349
64.1	Postdienste und private Kurierdienste	145 662	145 138	-	-	524
64.2	Fernmeldedienste	125 965	119 140	-	-	6 825
Grundstücks- und Wohnungswesen, Vermietung beweglicher Sachen, Erbringung von Dienstleistungen überwiegend für Unternehmen						
K	Insgesamt	8 373 494	7 969 979	103 777	1,2	403 516
70	Grundstücks- und Wohnungswesen	3 811 851	3 549 333	4 782	0,1	262 518
70.1	Erschließung, Kauf und Verkauf von Grund- stücken, Gebäuden und Wohnungen	561 358	543 223	3 272	0,6	18 135
70.2	Vermietung und Verpachtung von eigenen Grundstücken, Gebäuden und Wohnungen	2 964 462	2 731 050	465	0,0	233 412
70.3	Vermittlung und Verwaltung von Grund- stücken, Gebäuden und Wohnungen	286 031	275 060	1 045	0,4	10 971
71	Vermietung beweglicher Sachen ohne Bedienungspersonal	251 170	240 382	18 880	7,5	10 788
	Vermietung von					
71.1	Kraftwagen bis 3,5 t Gesamtgewicht	67 578	62 824	18 453	27,3	4 755
71.2	sonstigen Verkehrsmitteln	11 240	11 021	-	-	219
71.3	Maschinen und Geräten	153 063	149 300	425	0,3	3 764
71.4	Gebrauchsgütern a. n. g.	19 288	17 238	2	0,0	2 050

1) Umsatz oder Einnahmen aus selbständiger Tätigkeit und sonstige betriebliche Erträge

Noch: 2.2 Umsatz im Jahr 2002 nach Wirtschaftszweigen

WZ 93	Wirtschaftszweig	Insgesamt ¹⁾	Davon			
			Umsatz oder Einnahmen aus selbständiger Tätigkeit	darunter durch Auftraggeber mit Sitz im Ausland		sonstige betriebliche Erträge
				1 000 €	1 000 €	
noch: Grundstücks- und Wohnungswesen, Vermietung beweglicher Sachen, Erbringung von Dienstleistungen überwiegend für Unternehmen						
72	Datenverarbeitung und Datenbanken	935 363	923 674	30 922	3,3	11 689
72.1	Hardwareberatung	43 282	43 113	80	0,2	170
72.2	Softwarehäuser	773 979	765 065	30 177	3,9	8 914
72.3	Datenverarbeitungsdienste	71 566	69 780	597	0,8	1 786
72.4	Datenbanken	3 775	3 775	-	-	-
72.5	Instandhaltung und Reparatur von Büro- maschinen, DV-Geräten und -einrichtungen	25 499	25 456	-	-	42
72.6	Sonst. mit der Datenverarbeitung verbundene Tätigkeiten	17 262	16 485	69	0,4	776
73	Forschung und Entwicklung	153 888	140 188	6 378	4,1	13 699
	Forschung und Entwicklung im Bereich					
73.1	Natur-, Ingenieur-, Agrarwiss. und Medizin	151 188	137 520	5 649	3,7	13 668
73.2	Rechts-, Wirtschafts- und Sozialwissen- schaften sowie Sprach-, Kultur- und Kunstwissenschaften	2 700	2 669	729	27,0	31
74	Erbringung von Dienstleistungen überwiegend für Unternehmen	3 221 224	3 116 402	42 814	1,3	104 822
74.1	Rechts-, Steuer- und Unternehmensberatung, Markt- und Meinungsforschung, Beteiligungsgesellschaften	761 973	718 899	3 659	0,5	43 074
74.2	Architektur- und Ingenieurbüros	1 034 911	1 011 719	12 750	1,2	23 192
74.3	Technische, physikalische und chemische Untersuchung	114 307	113 241	5 233	4,6	1 066
74.4	Werbung	180 899	179 202	502	0,3	1 697
74.5	Gewerbsmäßige Vermittlung und Überlassung von Arbeitskräften	147 136	144 666	1 038	0,7	2 470
74.6	Detekteien und Schutzdienste	130 278	128 833	-	-	1 446
74.7	Reinigung von Gebäuden, Inventar und Verkehrsmitteln	500 855	482 994	-	-	17 862
74.8	Erbringung von sonstigen Dienstleistungen überwiegend für Unternehmen	350 864	336 849	19 632	5,6	14 015

1) Umsatz oder Einnahmen aus selbständiger Tätigkeit und sonstige betriebliche Erträge

2.3 Tätige Personen sowie Personalaufwand im Jahr 2002 nach Wirtschaftszweigen

WZ 93	Wirtschaftszweig	Tätige Personen am 30. September							
		ins- gesamt	darunter						darunter Aus- zu- bildende
			in Teilzeit		weiblich		Lohn- und Gehalts- empfänger		
			Anzahl	%	Anzahl	%	Anzahl	%	
Verkehr und									
I	Insgesamt	52 586	17 246	32,8	10 715	20,4	50 907	96,8	954
60	Landverkehr; Transport in Rohrfernleitungen	26 203	2 378	9,1	3 942	15,0	24 963	95,3	507
61	Schifffahrt	107	-	-	35	32,8	103	97,0	5
62	Luftfahrt	21	14	66,7	1	4,8	21	100,0	-
63	Hilfs- und Nebentätigkeiten für den Verkehr; Verkehrsvermittlung	10 634	973	9,1	2 653	24,9	10 275	96,6	421
63.1	Frachtschlag und Lagerei	41	2	4,8	9	20,7	41	100,0	-
63.2	Sonstige Hilfs- und Nebentätigkeiten für den Verkehr	1 530	119	7,8	583	38,1	1 520	99,4	29
63.3	Reisebüros und Reiseveranstalter	1 882	299	15,9	1 111	59,0	1 774	94,3	164
63.4	Spedition, sonstige Verkehrsvermittlung	7 182	552	7,7	950	13,2	6 940	96,6	228
64	Nachrichtenübermittlung	15 621	13 881	88,9	4 085	26,1	15 544	99,5	21
64.1	Postdienste und private Kurierdienste	15 057	13 869	92,1	3 912	26,0	14 989	99,6	14
64.2	Fernmeldedienste	564	12	2,1	173	30,7	555	98,4	7
Grundstücks- und Wohnungswesen,									
K	Insgesamt	104 754	29 586	28,2	47 869	45,7	101 394	96,8	2 895
70	Grundstücks- und Wohnungswesen	13 498	2 113	15,7	6 659	49,3	12 750	94,5	317
70.1	Erschließung, Kauf und Verkauf von Grund- stücken, Gebäuden und Wohnungen	1 538	254	16,5	632	41,1	1 412	91,9	17
70.2	Vermietung und Verpachtung von eigenen Grundstücken, Gebäuden und Wohnungen	8 258	1 443	17,5	4 292	52,0	7 755	93,9	228
70.3	Vermittlung und Verwaltung von Grund- stücken, Gebäuden und Wohnungen	3 703	417	11,3	1 734	46,8	3 583	96,8	72
71	Vermietung beweglicher Sachen ohne Bedienungspersonal	1 474	149	10,1	374	25,3	1 331	90,3	32
	Vermietung von								
71.1	Kraftwagen bis 3,5 t Gesamtgewicht	238	8	3,4	74	30,9	221	92,9	19
71.2	sonstigen Verkehrsmitteln	42	2	5,6	7	16,0	32	75,7	1
71.3	Maschinen und Geräten	1 002	85	8,5	186	18,5	904	90,2	11
71.4	Gebrauchsgütern a. n. g.	193	54	27,9	108	56,0	174	90,5	1

insgesamt	Personalaufwand			Verhältnis der Sozialaufwendungen des Arbeitgebers zu den Bruttolöhnen und -gehältern	Anteil der übrigen Sozialaufwendungen an den Sozialaufwendungen des Arbeitgebers	Bruttolöhne und -gehälter je Lohn- und Gehaltsempfänger	WZ 93
	davon		Sozialaufwendungen des Arbeitgebers				
	Bruttolöhne und -gehälter	gesetzliche					
1 000 €			%	%	€		

Nachrichtenübermittlung

930 492	757 727	158 271	14 494	22,8	8,4	14 272	I
601 467	487 227	104 621	9 620	23,4	8,4	17 874	60
3 018	2 420	553	46	24,7	7,6	22 359	61
423	363	57	2	16,4	3,9	18 490	62
249 116	204 388	41 117	3 611	21,9	8,1	19 019	63
985	775	185	25	27,0	11,8	18 713	63.1
51 558	42 492	8 093	974	21,3	10,7	27 673	63.2
36 560	30 244	5 711	605	20,9	9,6	14 878	63.3
160 014	130 877	27 129	2 008	22,3	6,9	18 653	63.4
76 467	63 328	11 924	1 215	20,7	9,3	4 221	64
49 115	40 835	7 686	593	20,3	7,2	2 895	64.1
27 353	22 493	4 237	622	21,6	12,8	39 604	64.2

Vermietung beweglicher Sachen, Erbringung von Dienstleistungen überwiegend für Unternehmen

2 435 527	2 022 890	375 065	37 573	20,4	9,1	19 046	K
460 215	382 723	72 698	4 793	20,2	6,2	27 236	70
44 563	37 879	5 885	799	17,6	12,0	25 612	70.1
324 502	268 778	52 674	3 050	20,7	5,5	32 792	70.2
91 149	76 066	14 139	944	19,8	6,3	18 749	70.3
38 367	31 575	5 949	844	21,5	12,4	20 537	71
5 695	4 699	905	92	21,2	9,2	19 104	71.1
1 122	902	208	12	24,3	5,3	29 016	71.2
28 258	23 218	4 356	685	21,7	13,6	22 668	71.3
3 292	2 756	481	56	19,5	10,4	12 424	71.4

Noch: 2.3 Tätige Personen sowie Personalaufwand im Jahr 2002 nach Wirtschaftszweigen

WZ 93	Wirtschaftszweig	Tätige Personen am 30. September							
		ins- gesamt	darunter						darunter Aus- zu- bildende
			in Teilzeit		weiblich		Lohn- und Gehalts- empfänger		
			Anzahl	%	Anzahl	%	Anzahl	%	
noch: Grundstücks- und Wohnungswesen,									
72	Datenverarbeitung und Datenbanken	8 131	726	8,9	2 341	28,8	8 031	98,8	304
72.1	Hardwareberatung	350	20	5,8	75	21,4	345	98,5	24
72.2	Softwarehäuser	6 287	438	7,0	1 529	24,3	6 249	99,4	226
72.3	Datenverarbeitungsdienste	976	220	22,5	617	63,2	956	97,9	18
72.4	Datenbanken	47	2	4,3	8	17,1	47	100,0	-
72.5	Instandhaltung und Reparatur von Büro- maschinen, DV-Geräten und -einrichtungen	231	39	16,9	56	24,3	202	87,2	16
72.6	Sonst. mit der Datenverarbeitung verbundene Tätigkeiten	239	7	2,7	56	23,3	233	97,2	21
73	Forschung und Entwicklung	3 676	597	16,2	1 539	41,9	3 653	99,4	114
	Forschung und Entwicklung im Bereich								
73.1	Natur-, Ingenieur-, Agrarwiss. und Medizin	3 630	580	16,0	1 519	41,8	3 609	99,4	114
73.2	Rechts-, Wirtschafts- und Sozialwissen- schaften sowie Sprach-, Kultur- und Kunstwissenschaften	46	17	37,0	20	43,5	44	95,7	-
74	Erbringung von Dienstleistungen überwiegend für Unternehmen	77 974	26 000	33,3	36 957	47,4	75 629	97,0	2 128
74.1	Rechts-, Steuer- und Unternehmensberatung, Markt- und Meinungsforschung, Beteiligungsgesellschaften	12 079	2 248	18,6	8 477	70,2	11 085	91,8	1 204
74.2	Architektur- und Ingenieurbüros	13 893	1 728	12,4	5 791	41,7	13 082	94,2	478
74.3	Technische, physikalische und chemische Untersuchung	1 797	243	13,5	555	30,9	1 770	98,5	30
74.4	Werbung	5 697	4 737	83,2	1 789	31,4	5 611	98,5	49
74.5	Gewerbsmäßige Vermittlung und Überlassung von Arbeitskräften	6 650	108	1,6	1 067	16,1	6 630	99,7	14
74.6	Detekteien und Schutzdienste	6 250	1 036	16,6	1 020	16,3	6 228	99,6	26
74.7	Reinigung von Gebäuden, Inventar und Verkehrsmitteln	26 676	14 315	53,7	15 783	59,2	26 524	99,4	202
74.8	Erbringung von sonstigen Dienstleistungen überwiegend für Unternehmen	4 932	1 586	32,1	2 474	50,2	4 698	95,3	125

Personalaufwand				Verhältnis der Sozialaufwendungen des Arbeitgebers zu den Bruttolöhnen und -gehältern	Anteil der übrigen Sozialaufwendungen an den Sozialaufwendungen des Arbeitgebers	Bruttolöhne und -gehälter je Lohn- und Gehaltsempfänger	WZ 93
insgesamt	davon						
	Bruttolöhne u. -gehälter	Sozialaufwendungen des Arbeitgebers					
		gesetzliche	übrige				
1 000 €				%	%	€	

Vermietung beweglicher Sachen, Erbringung von Dienstleistungen überwiegend für Unternehmen

389 829	335 854	47 204	6 771	16,1	12,5	38 839	72
11 973	9 901	1 924	147	20,9	7,1	26 802	72.1
340 163	294 074	39 917	6 172	15,7	13,4	45 386	72.2
23 410	19 818	3 473	119	18,1	3,3	20 927	72.3
2 042	1 705	260	77	19,8	22,8	10 562	72.4
4 077	3 385	577	115	20,4	16,6	16 080	72.5
8 164	6 971	1 052	141	17,1	11,8	25 115	72.6
140 750	116 918	21 928	1 905	20,4	8,0	31 233	73
139 079	115 518	21 674	1 887	20,4	8,0	31 275	73.1
1 671	1 400	254	18	19,4	6,6	29 202	73.2
1 406 365	1 155 819	227 287	23 260	21,7	9,3	15 106	74
264 136	216 956	41 518	5 662	21,7	12,0	17 899	74.1
434 598	358 393	67 061	9 143	21,3	12,0	24 929	74.2
56 680	46 732	8 966	983	21,3	9,9	24 287	74.3
33 147	27 907	4 504	735	18,8	14,0	5 993	74.4
108 493	88 602	17 498	2 393	22,4	12,0	13 388	74.5
85 139	70 132	14 264	743	21,4	5,0	10 926	74.6
307 438	251 424	53 599	2 415	22,3	4,3	9 633	74.7
116 734	95 672	19 876	1 186	22,0	5,6	18 069	74.8

2.4 Aufwendungen im Jahr 2002 nach Wirtschaftszweigen

WZ 93	Wirtschaftszweig	Aufwendungen		Anteil des Sachaufwandes an den Aufwendungen insgesamt	Verhältnis der Aufwendungen insgesamt zum Umsatz insgesamt ¹⁾
		insgesamt	darunter Sach- aufwand		
		1 000 €		%	
Verkehr und					
I	Insgesamt	2 700 962	1 770 470	65,5	83,1
60	Landverkehr; Transport in Rohrfernleitungen	1 584 308	982 841	62,0	85,4
61	Schifffahrt	6 449	3 431	53,2	101,7
62	Luffahrt	2 197	1 774	80,7	95,2
63	Hilfs- und Nebentätigkeiten für den Verkehr; Verkehrsvermittlung	866 230	617 114	71,2	77,8
63.1	Frachtschlag und Lagerei	8 992	8 008	89,1	87,9
63.2	Sonstige Hilfs- und Nebentätigkeiten für den Verkehr	135 430	83 872	61,9	81,7
63.3	Reisebüros und Reiseveranstalter	170 949	134 389	78,6	62,8
63.4	Spedition, sonstige Verkehrsvermittlung	550 859	390 845	71,0	82,8
64	Nachrichtenübermittlung	241 778	165 311	68,4	89,0
64.1	Postdienste und private Kurierdienste	130 883	81 769	62,5	89,9
64.2	Fernmeldedienste	110 895	83 542	75,3	88,0
Grundstücks- und Wohnungswesen,					
K	Insgesamt	6 191 564	3 756 036	60,7	73,9
70	Grundstücks- und Wohnungswesen	2 257 514	1 797 300	79,6	59,2
70.1	Erschließung, Kauf und Verkauf von Grund- stücken, Gebäuden und Wohnungen	400 686	356 122	88,9	71,4
70.2	Vermietung und Verpachtung von eigenen Grundstücken, Gebäuden und Wohnungen	1 626 105	1 301 603	80,0	54,9
70.3	Vermittlung und Verwaltung von Grund- stücken, Gebäuden und Wohnungen	230 724	139 575	60,5	80,7
71	Vermietung beweglicher Sachen ohne Bedienungspersonal	162 114	123 747	76,3	64,5
	Vermietung von				
71.1	Kraftwagen bis 3,5 t Gesamtgewicht	53 863	48 168	89,4	79,7
71.2	sonstigen Verkehrsmitteln	5 548	4 426	79,8	49,4
71.3	Maschinen und Geräten	89 370	61 112	68,4	58,4
71.4	Gebrauchsgütern a. n. g.	13 333	10 040	75,3	69,1

1) Umsatz oder Einnahmen aus selbständiger Tätigkeit und sonstige betriebliche Erträge

Vom Sachaufwand waren				Anteil der Aufwendungen für		WZ 93
bezogene Waren und DL zum Wiederverkauf in unverändertem Zustand	Roh-, Hilfs- und Betriebs- stoffe	bezogene DL (nicht zum Wiederverkauf) und sonstige betriebliche Aufwendungen	darunter Mieten, Pachten und Leasing	bezogene Waren u. DL zum Wiederverkauf in unverändertem Zustand	bezogene DL (nicht zum Wiederverkauf) und sonstige betriebliche Aufwendungen	
				am Sachaufwand		
1 000 €				%		

Nachrichtenübermittlung

439 277	373 695	957 498	174 993	24,8	54,1	I
162 149	272 400	548 292	106 459	16,5	55,8	60
227	644	2 559	116	6,6	74,6	61
-	-	1 774	73	-	100,0	62
231 652	84 452	301 010	55 704	37,5	48,8	63
5 734	975	1 299	233	71,6	16,2	63.1
19 747	3 352	60 773	8 924	23,5	72,5	63.2
63 075	10 042	61 272	7 637	46,9	45,6	63.3
143 095	70 083	177 667	38 909	36,6	45,5	63.4
45 247	16 199	103 864	12 642	27,4	62,8	64
6 171	4 443	71 154	4 649	7,5	87,0	64.1
39 076	11 756	32 710	7 993	46,8	39,2	64.2

Vermietung beweglicher Sachen, Erbringung von Dienstleistungen überwiegend für Unternehmen

1 465 816	235 364	2 054 856	261 699	39,0	54,7	K
677 277	136 939	983 084	68 814	37,7	54,7	70
121 435	74 385	160 302	10 566	34,1	45,0	70.1
525 181	54 138	722 284	33 520	40,3	55,5	70.2
30 661	8 415	100 498	24 729	22,0	72,0	70.3
68 089	6 636	49 021	12 206	55,0	39,6	71
37 326	817	10 025	3 059	77,5	20,8	71.1
2 126	738	1 562	83	48,0	35,3	71.2
22 582	4 908	33 623	7 675	37,0	55,0	71.3
6 055	174	3 811	1 389	60,3	38,0	71.4

Noch: 2.4 Aufwendungen im Jahr 2002 nach Wirtschaftszweigen

WZ 93	Wirtschaftszweig	Aufwendungen		Anteil des Sachaufwandes an den Aufwendungen insgesamt	Verhältnis der Aufwendungen insgesamt zum Umsatz insgesamt ¹⁾
		insgesamt	darunter Sach- aufwand		
		1 000		%	
					noch: Grundstücks- und Wohnungswesen,
72	Datenverarbeitung und Datenbanken	943 726	553 897	58,7	100,9
72.1	Hardwareberatung	39 874	27 901	70,0	92,1
72.2	Softwarehäuser	795 590	455 428	57,2	102,8
72.3	Datenverarbeitungsdienste	65 188	41 778	64,1	91,1
72.4	Datenbanken	3 073	1 030	33,5	81,4
72.5	Instandhaltung und Reparatur von Büro- maschinen, DV-Geräten und -einrichtungen	22 089	18 013	81,5	86,6
72.6	Sonst. mit der Datenverarbeitung verbundene Tätigkeiten	17 911	9 747	54,4	103,8
73	Forschung und Entwicklung	210 985	70 235	33,3	137,1
	Forschung und Entwicklung im Bereich				
73.1	Natur-, Ingenieur-, Agrarwiss. und Medizin	208 695	69 616	33,4	138,0
73.2	Rechts-, Wirtschafts- und Sozialwissen- schaften sowie Sprach-, Kultur- und Kunstwissenschaften	2 290	619	27,0	84,8
74	Erbringung von Dienstleistungen überwiegend für Unternehmen	2 617 224	1 210 859	46,3	81,2
74.1	Rechts-, Steuer- und Unternehmensberatung, Markt- und Meinungsforschung, Beteiligungsgesellschaften	529 516	265 380	50,1	69,5
74.2	Architektur- und Ingenieurbüros	841 471	406 873	48,4	81,3
74.3	Technische, physikalische und chemische Untersuchung	97 442	40 761	41,8	85,2
74.4	Werbung	143 271	110 125	76,9	79,2
74.5	Gewerbsmäßige Vermittlung und Überlassung von Arbeitskräften	135 716	27 224	20,1	92,2
74.6	Detekteien und Schutzdienste	116 852	31 713	27,1	89,7
74.7	Reinigung von Gebäuden, Inventar und Verkehrsmitteln	438 343	130 905	29,9	87,5
74.8	Erbringung von sonstigen Dienstleistungen überwiegend für Unternehmen	314 612	197 878	62,9	89,7

1) Umsatz oder Einnahmen aus selbständiger Tätigkeit und sonstige betriebliche Erträge

Vom Sachaufwand waren				Anteil der Aufwendungen für		WZ 93
bezogene Waren und DL zum Wiederverkauf in unverändertem Zustand	Roh-, Hilfs- und Betriebs- stoffe	bezogene DL (nicht zum Wiederverkauf) und sonstige betriebliche Aufwendungen	darunter Mieten, Pachten und Leasing	bezogene Waren u. DL zum Wiederverkauf in unverändertem Zustand	bezogene DL (nicht zum Wiederverkauf) und sonstige betriebliche Aufwendungen	
				am Sachaufwand		
1 000 €				%		

Vermietung beweglicher Sachen, Erbringung von Dienstleistungen überwiegend für Unternehmen

318 273	22 675	212 949	21 626	57,5	38,4	72
17 021	1 624	9 256	1 398	61,0	33,2	72.1
267 510	18 096	169 822	16 117	58,7	37,3	72.2
16 929	751	24 097	2 238	40,5	57,7	72.3
820	43	168	92	79,6	16,3	72.4
13 618	306	4 089	700	75,6	22,7	72.5
2 375	1 855	5 518	1 081	24,4	56,6	72.6
14 855	9 894	45 486	5 966	21,2	64,8	73
14 795	9 875	44 945	5 670	21,3	64,6	73.1
60	19	540	296	9,6	87,3	73.2
387 323	59 220	764 316	153 087	32,0	63,1	74
47 021	3 987	214 372	49 204	17,7	80,8	74.1
168 323	/	238 551	48 779	41,4	58,6	74.2
5 462	/	35 300	5 494	13,4	86,6	74.3
53 506	10 033	46 585	7 406	48,6	42,3	74.4
4 844	2 434	19 946	2 743	17,8	73,3	74.5
5 724	1 943	24 046	2 728	18,0	75,8	74.6
44 395	16 670	69 840	16 118	33,9	53,4	74.7
58 048	24 152	115 677	20 614	29,3	58,5	74.8

2.5 Investitionen, betriebliche Steuern und sonstige öffentliche Abgaben sowie Subventionen im Jahr 2002 nach Wirtschaftszweigen

WZ 93	Wirtschaftszweig	Investi- tionen	Davon			
			erworbene Sachanlagen für betriebliche Zwecke	davon		
				Aus- rüstungen	Bauten	Grund- stücke
1 000 €						
Verkehr und						
I	Insgesamt	405 843	373 327	302 112	54 056	17 159
60	Landverkehr;Transport in Rohrfernleitungen	302 014	279 118	232 975	41 265	4 878
61	Schifffahrt	468	465	404	61	-
62	Luftfahrt	838	837	42	795	-
63	Hilfs- und Nebentätigkeiten für den Verkehr; Verkehrsvermittlung	85 417	82 267	58 051	11 935	12 281
63.1	Frachturnschlag und Lagerei	232	232	223	-	9
63.2	Sonstige Hilfs- und Nebentätigkeiten für den Verkehr	25 185	23 300	5 524	7 661	10 115
63.3	Reisebüros und Reiseveranstalter	15 096	14 849	13 741	944	165
63.4	Spedition, sonstige Verkehrsvermittlung	44 905	43 886	38 563	3 330	1 993
64	Nachrichtenübermittlung	17 106	10 640	10 640	-	-
64.1	Postdienste und private Kurierdienste	2 412	2 313	2 313	-	-
64.2	Fernmeldedienste	14 694	8 327	8 327	-	-
Grundstücks- und Wohnungswesen,						
K	Insgesamt	1 337 641	1 162 988	336 784	778 367	47 837
70	Grundstücks- und Wohnungswesen	868 595	712 563	31 026	652 741	28 797
70.1	Erschließung, Kauf und Verkauf von Grund- stücken, Gebäuden und Wohnungen	21 990	17 558	7 482	6 676	3 400
70.2	Vermietung und Verpachtung von eigenen Grundstücken, Gebäuden und Wohnungen	748 311	597 632	14 770	558 775	24 087
70.3	Vermittlung und Verwaltung von Grund- stücken, Gebäuden und Wohnungen	98 294	97 373	8 774	87 290	1 309
71	Vermietung beweglicher Sachen ohne Bedienungspersonal	176 147	175 407	170 685	3 283	1 439
	Vermietung von					
71.1	Kraftwagen bis 3,5 t Gesamtgewicht	19 506	19 499	19 177	226	96
71.2	sonstigen Verkehrsmitteln	.	1 561	1 414	43	104
71.3	Maschinen und Geräten	.	152 634	148 406	3 014	1 214
71.4	Gebrauchsgütern a. n. g.	2 360	1 713	1 688	-	26

Davon			Anteil der			Betriebliche Steuern und sonstige öffentliche Abgaben	Subventionen	WZ 93
selbsterstellte Sachanlagen für betriebliche Zwecke	erworbene immaterielle Vermögensgegenstände	darunter erworbene Software	erworbenen	selbsterstellten	erworbenen immateriellen Vermögensgegenstände			
			Sachanlagen für betriebliche Zwecke					
1 000 €			%			1 000 €		

Nachrichtenübermittlung

28 941	3 575	2 297	92,0	7,1	0,9	38 449	89 647	I
20 930	1 966	1 654	92,4	6,9	0,7	23 431	85 961	60
-	4	4	99,2	-	0,8	14	9	61
-	1	1	99,9	-	0,1	2	6	62
2 314	836	458	96,3	2,7	1,0	12 266	3 003	63
-	-	-	100,0	-	-	51	-	63.1
1 786	99	92	92,5	7,1	0,4	1 627	248	63.2
19	228	213	98,4	0,1	1,5	2 474	764	63.3
509	510	153	97,7	1,1	1,1	8 114	1 992	63.4
5 697	768	180	62,2	33,3	4,5	2 737	667	64
48	51	51	95,9	2,0	2,1	1 381	619	64.1
5 649	717	130	56,7	38,4	4,9	1 357	48	64.2

Vermietung beweglicher Sachen, Erbringung von Dienstleistungen überwiegend für Unternehmen

155 403	19 249	15 288	86,9	11,6	1,4	96 925	235 031	K
153 749	2 283	1 729	82,0	17,7	0,3	46 710	83 946	70
4 353	79	43	79,8	19,8	0,4	3 552	18 495	70.1
148 847	1 831	1 485	79,9	19,9	0,2	40 437	64 388	70.2
548	372	201	99,1	0,6	0,4	2 720	1 063	70.3
18	721	95	99,6	0,0	0,4	3 510	855	71
7	1	1	100,0	0,0	0,0	1 075	45	71.1
-	-	-	100,0	-	-	108	9	71.2
-	85	85	99,9	-	0,1	2 178	731	71.3
12	636	9	72,6	0,5	26,9	149	70	71.4

Noch: 2.5 Investitionen, betriebliche Steuern und sonstige öffentliche Abgaben sowie Subventionen
im Jahr 2002 nach Wirtschaftszweigen

WZ 93	Wirtschaftszweig	Investi- tionen	Davon			
			erworbene Sachanlagen für betriebliche Zwecke	davon		
				Aus- rüstungen	Bauten	Grund- stücke
1 000 €						
noch: Grundstücks- und Wohnungswesen,						
72	Datenverarbeitung und Datenbanken	28 053	21 186	19 469	1 641	75
72.1	Hardwareberatung	1 309	1 012	991	21	-
72.2	Softwarehäuser	21 454	15 004	13 401	1 528	75
72.3	Datenverarbeitungsdienste	2 679	2 610	2 610	-	-
72.4	Datenbanken	101	80	80	-	-
72.5	Instandhaltung und Reparatur von Büro- maschinen, DV-Geräten und -einrichtungen	372	369	369	-	-
72.6	Sonst. mit der Datenverarbeitung verbundene Tätigkeiten	2 138	2 111	2 019	92	-
73	Forschung und Entwicklung	39 896	37 789	29 101	8 571	116
	Forschung und Entwicklung im Bereich					
73.1	Natur-, Ingenieur-, Agrarwiss. und Medizin	39 842	37 743	29 059	8 567	116
73.2	Rechts-, Wirtschafts- und Sozialwissen- schaften sowie Sprach-, Kultur- und Kunstwissenschaften	54	46	42	4	-
74	Erbringung von Dienstleistungen überwiegend für Unternehmen	224 950	216 044	86 503	112 131	17 409
74.1	Rechts-, Steuer- und Unternehmensberatung, Markt- und Meinungsforschung, Beteiligungsgesellschaften	82 965	80 836	27 384	52 493	959
74.2	Architektur- und Ingenieurbüros	37 751	32 750	26 983	4 873	893
74.3	Technische, physikalische und chemische Untersuchung	4 788	4 644	4 534	110	1
74.4	Werbung	5 660	5 341	4 927	371	43
74.5	Gewerbsmäßige Vermittlung und Überlassung von Arbeitskräften	1 335	1 291	1 285	6	-
74.6	Detekteien und Schutzdienste	3 535	3 434	2 384	567	484
74.7	Reinigung von Gebäuden, Inventar und Verkehrsmitteln	11 466	11 002	10 736	113	153
74.8	Erbringung von sonstigen Dienstleistungen überwiegend für Unternehmen	77 449	76 744	8 270	53 597	14 876

Davon			Anteil der			Betriebliche Steuern und sonstige öffentliche Abgaben	Subventionen	WZ 93
selbsterstellte Sachanlagen für betriebliche Zwecke	erworbene immaterielle Vermögensgegenstände	darunter erworbene Software	erworbenen	selbsterstellten	erworbenen immateriellen Vermögensgegenstände			
			Sachanlagen für betriebliche Zwecke					
1 000 €			an den Investitionen			1 000 €		
			%					
Vermietung beweglicher Sachen, Erbringung von Dienstleistungen überwiegend für Unternehmen								
297	6 571	5 698	75,5	1,1	23,4	3 019	10 755	72
32	265	255	77,3	2,4	20,3	241	354	72.1
264	6 186	5 339	69,9	1,2	28,8	1 702	9 940	72.2
-	69	69	97,4	-	2,6	696	330	72.3
-	21	15	79,0	-	21,0	20	25	72.4
-	3	3	99,2	-	0,8	128	73	72.5
1	27	18	98,7	0,0	1,2	233	33	72.6
989	1 119	1 114	94,7	2,5	2,8	763	113 500	73
989	1 111	1 106	94,7	2,5	2,8	761	110 973	73.1
-	8	8	85,4	-	14,6	2	2 526	73.2
350	8 556	6 652	96,0	0,2	3,8	42 923	25 974	74
74	2 055	1 122	97,4	0,1	2,5	13 492	9 771	74.1
/	5 001	4 530	86,8	-	13,2	14 606	4 206	74.2
/	144	128	97,0	-	3,0	1 061	3 290	74.3
-	319	288	94,4	-	5,6	1 929	328	74.4
24	20	20	96,7	1,8	1,5	2 961	2 140	74.5
30	70	54	97,2	0,8	2,0	981	1 017	74.6
216	248	64	96,0	1,9	2,2	3 666	2 627	74.7
6	700	446	99,1	0,0	0,9	4 226	2 596	74.8

**2.6 Anteil der Unternehmen/Einrichtungen mit einem Umsatz von 250 000 € und mehr
an allen Unternehmen/Einrichtungen mit einem Umsatz von mehr als 16 620 € im Jahr 2002**

WZ 93	Wirtschaftszweig	Anzahl der Unter- nehmen	Umsatz insgesamt ¹⁾	Tätige Personen am 30. Sept.	Brutto- löhne und -gehälter	Investi- tionen	Sub- ventionen
		%					
Verkehr und Nachrichtenübermittlung							
I	Insgesamt	35,0	91,0	84,5	92,9	93,0	96,2
60	Landverkehr; Transport in Rohrfernleitungen	32,4	88,8	78,7	92,1	92,8	97,5
61	Schifffahrt	30,0	92,0	87,7	96,4	96,7	100,0
62	Luftfahrt	14,3	79,9	60,0	74,5	89,7	30,0
63	Hilfs- und Nebentätigkeiten für den Verkehr; Verkehrsvermittlung	48,3	94,9	86,8	94,6	96,4	74,5
63.1	Frachtumschlag und Lagerei	33,3	90,0	58,6	70,4	70,1	-
63.2	Sonstige Hilfs- und Nebentätigkeiten für den Verkehr	57,1	98,5	96,7	98,5	99,3	34,4
63.3	Reisebüros und Reiseveranstalter	35,8	87,6	61,5	77,5	93,5	62,8
63.4	Spedition, sonstige Verkehrsvermittlung	61,9	97,4	95,2	98,5	96,1	98,2
64	Nachrichtenübermittlung	23,8	91,2	94,5	93,4	82,3	68,4
64.1	Postdienste und private Kurierdienste	22,4	85,7	94,5	91,1	40,2	67,4
64.2	Fernmeldedienste	37,8	98,4	92,5	97,9	99,3	84,2
Grundstücks- und Wohnungswesen, Vermietung beweglicher Sachen, Erbringung von Dienstleistungen überwiegend für Unternehmen							
K	Insgesamt	25,2	86,4	75,4	87,6	87,5	82,2
70	Grundstücks- und Wohnungswesen	28,2	93,3	69,2	91,2	95,2	97,1
70.1	Erschließung, Kauf und Verkauf von Grund- stücken, Gebäuden und Wohnungen	63,2	96,3	80,1	92,2	61,4	99,6
70.2	Vermietung und Verpachtung von eigenen Grundstücken, Gebäuden und Wohnungen	48,7	94,9	73,9	96,1	97,1	98,7
70.3	Vermittlung und Verwaltung von Grund- stücken, Gebäuden und Wohnungen	42,6	75,6	57,9	76,9	93,4	40,0
71	Vermietung beweglicher Sachen ohne Bedienungspersonal	28,8	84,2	63,2	87,5	95,7	80,4
	Vermietung von						
71.1	Kraftwagen bis 3,5 t Gesamtgewicht	78,4	91,9	69,0	91,1	89,0	51,7
71.2	sonstigen Verkehrsmitteln	2,8	81,4	51,9	69,2	97,1	11,0
71.3	Maschinen und Geräten	89,2	83,7	68,0	89,6	97,1	93,8
71.4	Gebrauchsgütern a. n. g.	17,3	68,7	44,5	74,3	69,2	60,9

1) Umsatz oder Einnahmen aus selbständiger Tätigkeit und sonstige betriebliche Erträge

Noch: 2.6 Anteil der Unternehmen/Einrichtungen mit einem Umsatz von 250 000 € und mehr
an allen Unternehmen/Einrichtungen mit einem Umsatz von mehr als 16 620 € im Jahr 2002

WZ 93	Wirtschaftszweig	Anzahl der Unter- nehmen	Umsatz insgesamt ¹⁾	Tätige Personen am 30. Sept.	Brutto- löhne und -gehälter	Investi- tionen	Sub- ventionen
		%					
noch: Grundstücks- und Wohnungswesen, Vermietung beweglicher Sachen, Erbringung von Dienstleistungen überwiegend für Unternehmen							
72	Datenverarbeitung und Datenbanken	30,3	93,0	82,5	95,0	90,4	92,5
72.1	Hardwareberatung	16,8	79,2	62,3	82,8	86,6	100,0
72.2	Softwarehäuser	36,4	96,2	88,8	96,9	92,7	92,7
72.3	Datenverarbeitungsdienste	33,6	90,1	85,6	88,8	95,6	92,7
72.4	Datenbanken	16,1	40,3	15,3	53,2	100,0	100,0
72.5	Instandhaltung und Reparatur von Büro- maschinen, DV-Geräten und -einrichtungen	29,8	76,3	62,8	76,6	55,4	81,1
72.6	Sonst. mit der Datenverarbeitung verbundene Tätigkeiten	15,7	69,6	60,4	85,0	76,7	41,3
73	Forschung und Entwicklung	37,6	95,0	89,0	92,7	92,5	77,7
Forschung und Entwicklung im Bereich							
73.1	Natur-, Ingenieur-, Agrarwiss. und Medizin	37,7	95,3	89,9	93,4	93,7	88,2
73.2	Rechts-, Wirtschafts- und Sozialwissen- schaften sowie Sprach-, Kultur- und Kunstwissenschaften	36,4	78,8	51,1	58,5	8,4	12,4
74	Erbringung von Dienstleistungen überwiegend für Unternehmen	23,4	77,9	75,6	84,1	62,8	63,6
74.1	Rechts-, Steuer- und Unternehmensberatung, Markt- und Meinungsforschung, Beteiligungsgesellschaften	27,3	73,1	61,2	75,7	84,2	60,9
74.2	Architektur- und Ingenieurbüros	21,9	74,5	61,5	80,1	26,9	51,7
74.3	Technische, physikalische und chemische Untersuchung	33,4	87,2	79,6	90,3	91,6	98,2
74.4	Werbung	14,3	73,3	70,7	66,0	64,8	28,0
74.5	Gewerbsmäßige Vermittlung und Überlassung von Arbeitskräften	68,4	96,5	97,1	97,9	61,5	90,0
74.6	Detekteien und Schutzdienste	36,6	94,8	93,3	97,5	86,7	96,4
74.7	Reinigung von Gebäuden, Inventar und Verkehrsmitteln	24,3	87,3	91,4	92,0	75,7	86,3
74.8	Erbringung von sonstigen Dienstleistungen überwiegend für Unternehmen	17,4	76,0	63,5	87,2	92,3	46,0

1) Umsatz oder Einnahmen aus selbständiger Tätigkeit und sonstige betriebliche Erträge

2.7 Ausgewählte Kennziffern der Dienstleistungsstatistik 2002 nach Wirtschaftszweigen

WZ 93	Wirtschaftszweig	Tätige Personen am 30. Sept.	Umsatz ¹⁾	Investi- tionen	Personal- aufwand ²⁾	Sach- aufwand ³⁾	Investi- tionen	
		je Unternehmen/Einrichtung		in % des Umsatzes				
		Anzahl	1 000 €					

Verkehr und Nachrichtenübermittlung

I	Insgesamt	27	1 649	206	28,6	54,5	12,5
60	Landverkehr; Transport in Rohrfernleitungen	20	1 424	232	32,4	53,0	16,3
61	Schifffahrt	36	2 114	156	47,6	54,1	7,4
62	Luftfahrt	21	2 307	838	18,3	76,9	36,3
63	Hilfs- und Nebentätigkeiten für den Verkehr; Verkehrsvermittlung	19	1 971	151	22,4	55,4	7,7
63.1	Frachtumschlag und Lagerei	8	2 046	46	9,6	78,3	2,3
63.2	Sonstige Hilfs- und Nebentätigkeiten für den Verkehr	48	5 180	787	31,1	50,6	15,2
63.3	Reisebüros und Reiseveranstalter	9	1 322	73	13,4	49,3	5,5
63.4	Spedition, sonstige Verkehrsvermittlung	22	2 066	139	24,1	58,7	6,7
64	Nachrichtenübermittlung	161	2 800	176	28,2	60,9	6,3
64.1	Postdienste und private Kurierdienste	181	1 755	29	33,7	56,1	1,7
64.2	Fernmeldedienste	40	8 998	1 050	21,7	66,3	11,7

Grundstücks- und Wohnungswesen, Vermietung beweglicher Sachen, Erbringung von Dienstleistungen überwiegend für Unternehmen

K	Insgesamt	21	1 691	270	29,1	44,9	16,0
70	Grundstücks- und Wohnungswesen	10	2 903	662	12,1	47,2	22,8
70.1	Erschließung, Kauf und Verkauf von Grund- stücken, Gebäuden und Wohnungen	5	1 749	69	7,9	63,4	3,9
70.2	Vermietung und Verpachtung von eigenen Grundstücken, Gebäuden und Wohnungen	12	4 152	1 048	10,9	43,9	25,2
70.3	Vermittlung und Verwaltung von Grund- stücken, Gebäuden und Wohnungen	13	1 029	354	31,9	48,8	34,4
71	Vermietung beweglicher Sachen ohne Bedienungspersonal	8	1 336	937	15,3	49,3	70,1
	Vermietung von						
71.1	Kraftwagen bis 3,5 t Gesamtgewicht	8	2 330	673	8,4	71,3	28,9
71.2	sonstigen Verkehrsmitteln	4	1 022	.	10,0	39,4	.
71.3	Maschinen und Geräten	8	1 234	.	18,5	39,9	.
71.4	Gebrauchsgütern a. n. g.	8	804	98	17,1	52,1	12,2

1) Umsatz oder Einnahmen aus selbständiger Tätigkeit und sonstige betriebliche Erträge

2) Bruttolöhne und -gehälter sowie Sozialaufwendungen des Arbeitgebers insgesamt

3) Aufwendungen für bezogene Waren, Dienstleistungen, Roh-, Hilfs- und Betriebsstoffe sowie sonstige betriebliche Aufwendungen

Noch: 2.7 Ausgewählte Kennziffern der Dienstleistungsstatistik 2002 nach Wirtschaftszweigen

WZ 93	Wirtschaftszweig	Tätige Personen am 30. Sept.	Umsatz ¹⁾	Investi- tionen	Personal- aufwand ²⁾	Sach- aufwand ³⁾	Investi- tionen
		je Unternehmen/Einrichtung		in % des Umsatzes			
		Anzahl	1 000 €				
noch: Grundstücks- und Wohnungswesen, Vermietung beweglicher Sachen, Erbringung von Dienstleistungen überwiegend für Unternehmen							
72	Datenverarbeitung und Datenbanken	26	2 988	90	41,7	59,2	3,0
72.1	Hardwareberatung	15	1 882	57	27,7	64,5	3,0
72.2	Softwarehäuser	31	3 832	106	43,9	58,8	2,8
72.3	Datenverarbeitungsdienste	25	1 835	69	32,7	58,4	3,7
72.4	Datenbanken	9	755	20	54,1	27,3	2,7
72.5	Instandhaltung und Reparatur von Büro- maschinen, DV-Geräten und -einrichtungen	7	823	12	16,0	70,6	1,5
72.6	Sonst. mit der Datenverarbeitung verbundene Tätigkeiten	17	1 233	153	47,3	56,5	12,4
73	Forschung und Entwicklung	69	2 904	753	91,5	45,6	25,9
Forschung und Entwicklung im Bereich							
73.1	Natur-, Ingenieur-, Agrarwiss. und Medizin	74	3 085	813	92,0	46,0	26,4
73.2	Rechts-, Wirtschafts- und Sozialwissen- schaften sowie Sprach-, Kultur- und Kunstwissenschaften	12	675	14	61,9	22,9	2,0
74	Erbringung von Dienstleistungen überwiegend für Unternehmen	25	1 044	73	43,7	37,6	7,0
74.1	Rechts-, Steuer- und Unternehmensberatung, Markt- und Meinungsforschung, Beteiligungsgesellschaften	12	747	81	34,7	34,8	10,9
74.2	Architektur- und Ingenieurbüros	13	934	34	42,0	39,3	3,6
74.3	Technische, physikalische und chemische Untersuchung	19	1 178	49	49,6	35,7	4,2
74.4	Werbung	38	1 214	38	18,3	60,9	3,1
74.5	Gewerbmäßige Vermittlung und Überlassung von Arbeitskräften	56	1 236	11	73,7	18,5	0,9
74.6	Detekteien und Schutzdienste	106	2 208	60	65,4	24,3	2,7
74.7	Reinigung von Gebäuden, Inventar und Verkehrsmitteln	120	2 256	52	61,4	26,1	2,3
74.8	Erbringung von sonstigen Dienstleistungen überwiegend für Unternehmen	16	1 125	248	33,3	56,4	22,1

1) Umsatz oder Einnahmen aus selbständiger Tätigkeit und sonstige betriebliche Erträge

2) Bruttolöhne und -gehälter sowie Sozialaufwendungen des Arbeitgebers insgesamt

3) Aufwendungen für bezogene Waren, Dienstleistungen, Roh-, Hilfs- und Betriebsstoffe sowie sonstige betriebliche Aufwendungen

Teil 3 Bereinigtes Länderergebnis

3.1 Umsatz, tätige Personen, Bruttolöhne und -gehälter und Investitionen im Jahr 2002 der in Sachsen ansässigen Niederlassungen der Unternehmen/Einrichtungen

WZ 93	Wirtschaftszweig	Umsatz oder Einnahmen aus selbständiger Tätigkeit	Tätige Personen am 30. September	Bruttolöhne und -gehälter	Investitionen insgesamt
		1 000 €	Anzahl	1 000 €	
Verkehr und Nachrichtenübermittlung					
I	Insgesamt	6 854 035	98 050	1 908 659	1 095 665
60	Landverkehr;Transport in Rohrfernleitungen	2 653 177	39 400	709 959	427 845
61	Schifffahrt	6 783	122	2 511	484
62	Luffahrt	56 305	60	1 356	948
63	Hilfs- und Nebentätigkeiten für den Verkehr; Verkehrsvermittlung	2 167 163	21 544	476 064	345 329
63.1	Frachturnschlag und Lagerei	13 429	90	1 544	330
63.2	Sonstige Hilfs- und Nebentätigkeiten für den Verkehr	727 651	8 317	246 354	275 529
63.3	Reisebüros und Reiseveranstalter	335 599	3 372	44 578	16 851
63.4	Spedition, sonstige Verkehrsvermittlung	1 090 484	9 765	183 587	52 618
64	Nachrichtenübermittlung	1 970 607	36 925	718 769	321 060
64.1	Postdienste und private Kurierdienste	395 567	28 055	379 280	32 388
64.2	Fernmeldedienste	1 575 040	8 870	339 489	288 672
Grundstücks- und Wohnungswesen, Vermietung beweglicher Sachen, Erbringung von Dienstleistungen überwiegend für Unternehmen					
K	Insgesamt	10 962 777	170 059	3 019 193	1 556 348
70	Grundstücks- und Wohnungswesen	4 049 754	20 631	467 702	955 019
70.1	Erschließung, Kauf und Verkauf von Grund- stücken, Gebäuden und Wohnungen	673 780	2 394	61 043	71 677
70.2	Vermietung und Verpachtung von eigenen Grundstücken, Gebäuden u. Wohnungen	2 934 425	11 366	286 804	777 736
70.3	Vermittlung und Verwaltung von Grund- stücken, Gebäuden und Wohnungen	441 549	6 870	119 856	105 605
71	Vermietung beweglicher Sachen ohne Bedienungspersonal	472 779	3 429	60 739	132 309
	Vermietung von				
71.1	Kraftwagen bis 3,5 t Gesamtgewicht	175 457	581	11 297	32 771
71.2	sonstigen Verkehrsmitteln	25 823	125	2 866	.
71.3	Maschinen und Geräten	212 130	1 818	33 382	.
71.4	Gebrauchsgütern a. n. g.	59 369	904	13 194	3 624

Noch: 3.1 Umsatz, tätige Personen, Bruttolöhne und -gehälter und Investitionen im Jahr 2002
der in Sachsen ansässigen Niederlassungen der Unternehmen/Einrichtungen

WZ 93	Wirtschaftszweig	Umsatz oder Einnahmen aus selbständiger Tätigkeit	Tätige Personen am 30. September	Bruttolöhne und -gehälter	Investitionen insgesamt
		1 000 €	Anzahl	1 000 €	
noch: Grundstücks- und Wohnungswesen, Vermietung beweglicher Sachen, Erbringung von Dienstleistungen überwiegend für Unternehmen					
72	Datenverarbeitung und Datenbanken	731 313	10 233	334 217	33 528
72.1	Hardwareberatung	54 478	627	14 889	1 564
72.2	Softwarehäuser	463 490	6 800	256 833	23 954
72.3	Datenverarbeitungsdienste	124 634	1 533	39 914	4 204
72.4	Datenbanken	9 355	307	3 199	101
72.5	Instandhaltung und Reparatur von Büro- maschinen, DV-Geräten und -einrichtungen	46 295	541	10 018	908
72.6	Sonst. mit der Datenverarbeitung verbundene Tätigkeiten	33 062	425	9 365	2 796
73	Forschung und Entwicklung	195 841	4 836	150 526	49 604
	Forschung und Entwicklung im Bereich				
73.1	Natur-, Ingenieur-, Agrarwiss. und Medizin	159 526	4 332	131 245	46 874
73.2	Rechts-, Wirtschafts- und Sozialwissen- schaften sowie Sprach-, Kultur- und Kunstwissenschaften	36 315	504	19 281	2 730
74	Erbringung von Dienstleistungen überwiegend für Unternehmen	5 513 090	130 931	2 006 008	385 888
74.1	Rechts-, Steuer- und Unternehmensberatung, Markt- und Meinungsforschung, Beteiligungsgesellschaften	1 301 867	24 489	413 079	108 760
74.2	Architektur- und Ingenieurbüros	1 814 255	26 709	606 784	144 745
74.3	Technische, physikalische und chemische Untersuchung	366 765	4 797	172 051	8 779
74.4	Werbung	264 647	9 159	45 538	9 084
74.5	Gewerbsmäßige Vermittlung und Überlassung von Arbeitskräften	289 107	13 129	180 533	2 681
74.6	Detekteien und Schutzdienste	159 938	7 616	87 287	4 784
74.7	Reinigung von Gebäuden, Inventar und Verkehrsmitteln	615 469	32 467	305 249	16 416
74.8	Erbringung von sonstigen Dienstleistungen überwiegend für Unternehmen	701 041	12 566	195 667	90 639