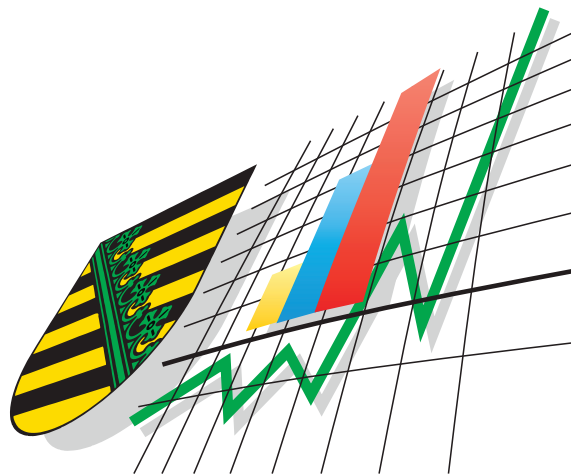


Statistisches Landesamt
des Freistaates
Sachsen



Statistische Berichte

Dienstleistungen im Freistaat Sachsen

2003

Zeichenerklärung

-	Nichts vorhanden (genau Null)	x	Tabellenfach gesperrt, weil Aussage nicht sinnvoll
0	Weniger als die Hälfte von 1 in der letzten besetzten Stelle, jedoch mehr als nichts	()	Aussagewert ist eingeschränkt
...	Angabe fällt später an	p	vorläufige Zahl
/	Zahlenwert nicht sicher genug	r	berichtigte Zahl
.	Zahlenwert unbekannt oder geheim zu halten	s	geschätzte Zahl

Herausgeber:
Statistisches Landesamt des Freistaates Sachsen

Macherstraße 63
01917 Kamenz

Postfach 11 05
01911 Kamenz

Telefon

Vermittlung 03578 33-0

Präsidentin/Sekretariat -1900

Auskunft -1913, -1914

Bibliothek -4352

Vertrieb -4316

Telefax -1999

Telefax -1921

Telefax -1598

Internet www.statistik.sachsen.de

E-Mail info@statistik.sachsen.de

Kein Zugang für elektronisch signierte sowie verschlüsselte Dokumente

© Statistisches Landesamt des Freistaates Sachsen, Kamenz, Februar 2006

Für nichtgewerbliche Zwecke sind Vervielfältigung und unentgeltliche Verbreitung, auch auszugsweise, mit Quellenangabe gestattet. Die Verbreitung, auch auszugsweise, über elektronische Systeme/Datenträger bedarf der vorherigen Zustimmung. Alle übrigen Rechte bleiben vorbehalten.

Inhalt	Seite
Vorbemerkungen	2
Methodische Hinweise	2
Ergebnispräsentation	3
Ergebnisse der Dienstleistungsstatistik für das Jahr 2003	4
Tabellen	
Teil 1 Unternehmen/Einrichtungen im Dienstleistungsbereich mit einem Umsatz von mehr als 17 500 €	8
1.1 Gesamtübersicht der Unternehmen oder Einrichtungen Übersicht über die erfassten Merkmale im Jahr 2003	8
1.2 Unternehmen/Einrichtungen, Umsatz, tätige Personen, Aufwendungen, Investitionen, Steuern und Subventionen im Jahr 2003 nach Größenklassen	10
1.3 Unternehmen/Einrichtungen und deren Rechtsformen im Jahr 2003 nach Wirtschaftszweigen	12
1.4 Umsatz, Bestände, Steuern, Subventionen, Investitionen und Aufwendungen im Jahr 2003 nach Wirtschaftszweigen	14
1.5 Tätige Personen, ausgewählte Kennziffern und Personalaufwendungen im Jahr 2003 nach Wirtschaftszweigen	18
1.6 Ausgewählte Kennziffern der Dienstleistungsstatistik 2003 nach Wirtschaftszweigen	22
Teil 2 Unternehmen/Einrichtungen mit einem Umsatz von 250 000 € und mehr	24
2.1 Unternehmen/Einrichtungen und deren Rechtsformen im Jahr 2003 nach Wirtschaftszweigen	24
2.2 Umsatz im Jahr 2003 nach Wirtschaftszweigen	26
2.3 Tätige Personen sowie Personalaufwand im Jahr 2003 nach Wirtschaftszweigen	28
2.4 Aufwendungen im Jahr 2003 nach Wirtschaftszweigen	32
2.5 Investitionen, betriebliche Steuern und sonstige öffentliche Abgaben sowie Subventionen im Jahr 2003 nach Wirtschaftszweigen	36
2.6 Anteil der Unternehmen/Einrichtungen mit einem Umsatz von 250 000 € und mehr an allen Unternehmen/Einrichtungen mit einem Umsatz von mehr als 17 500 € im Jahr 2003	40
2.7 Ausgewählte Kennziffern der Dienstleistungsstatistik 2003 nach Wirtschaftszweigen	42
Teil 3 Bereinigtes Länderergebnis	44
3.1 Umsatz, tätige Personen, Bruttolöhne und -gehälter und Investitionen im Jahr 2003 der in Sachsen ansässigen Niederlassungen der Unternehmen/Einrichtungen	48
Abbildungen	
Abb. 1 Tätige Personen und Umsatz je Unternehmen in Sachsen und in Deutschland nach Wirtschaftsabschnitten	4
Abb. 2 Unternehmen/Einrichtungen, Umsatz und tätige Personen im Wirtschaftsabschnitt K in den Jahren 2000 und 2003 nach Umsatzgrößenklassen	5
Abb. 3 Anteil der Aufwendungen am Umsatz nach ausgewählten Wirtschaftsabteilungen Unternehmen/Einrichtungen mit einem Umsatz von 250 000 € und mehr im Jahr 2003	6
Abb. 4 Vergleich der länderbereinigten Ergebnisse mit den Ergebnissen für sächsische Unternehmen Umsatz und Investitionen nach ausgewählten Wirtschaftsabteilungen	7

Vorbemerkungen

Rechtsgrundlagen

Die Dienstleistungsstatistik wird auf der Grundlage des Gesetzes über Statistiken im Dienstleistungsbereich (Dienstleistungsstatistikgesetz - DIStatG) vom 19. Dezember 2000 (BGBl. I S. 1765) in Verbindung mit dem Gesetz über die Statistik für Bundeszwecke (Bundesstatistikgesetz - BStatG) vom 22. Januar 1987 (BGBl. I S. 462, 565), zuletzt geändert durch Art. 2 des Gesetzes vom 9. Juni 2005 (BGBl. I S. 1534) durchgeführt.

Ziel der Statistik

Durch das Dienstleistungsstatistikgesetz wurde eine erhebliche Lücke im System der deutschen amtlichen Statistik geschlossen. Es umfasst Wirtschaftsbereiche, die in den letzten Jahren wesentlich an Bedeutung zugenommen haben und bisher nicht oder nur unzureichend statistisch erfasst wurden. Mit den Ergebnissen wird eine bessere Darstellung der Wirtschaftskraft, der Struktur und in den Folgejahren auch der Entwicklung in den genannten Bereichen im Zeitablauf angestrebt. Für die Volkswirtschaftliche Gesamtrechnung verbessert sich die Darstellung des Dienstleistungsbereiches. Gleichzeitig kann Deutschland seine umfangreichen Lieferverpflichtungen für Daten gegenüber der Europäischen Union erfüllen.

Methodische Hinweise

Mit dem Gesetz zur Einführung einer Dienstleistungsstatistik wurde eine Unternehmensstatistik in den Abschnitten I und K der nationalen Wirtschaftszweigklassifikation angeordnet. Der Abschnitt I beinhaltet alle Unternehmen oder Einrichtungen zur Ausübung einer freiberuflichen Tätigkeit (Unternehmen/Einrichtungen) der Wirtschaftsbereiche Verkehr- und Nachrichtenübermittlung, der Abschnitt K die der Wirtschaftsbereiche Grundstücks- und Wohnungswesen, Vermietung beweglicher Sachen, Datenverarbeitung und Datenbanken, Forschung und Entwicklung sowie Erbringung von wirtschaftlichen Dienstleistungen anderweitig nicht genannt (a.n.g.).

Die Dienstleistungsstatistik ist eine jährliche Stichprobenerhebung bei bundesweit maximal 15 Prozent aller Unternehmen/Einrichtungen in den Wirtschaftsabschnitten I und K. Diese Erhebung wird dezentral in allen Bundesländern durchgeführt. Es besteht Auskunftspflicht. Auf der Grundlage der bei den befragten Stichprobenunternehmen erfassten Merkmalswerte werden durch Hochrechnung entsprechende Gesamtwerte ermittelt.

Auswahl der Erhebungseinheiten

Auswahlgrundlage für die Stichprobenziehung war das Unternehmensregister, welches im Dienstleistungsbereich vorwiegend mit Adressen der Finanzverwaltungen und der Bundesagentur für Arbeit gefüllt wird. Es enthält Angaben zur eindeutigen Identifizierung, zur wirtschaftszweigsystematischen Zuordnung, zur Aufnahme bzw. Einstellung der wirtschaftlichen Tätigkeit und zur Angabe der Größe (steuerbarer Umsatz, Zahl der sozialversicherungspflichtig Beschäftigten) der erfassten Einheiten. Die Auswahlgesamtheit bildeten alle Unternehmen/Einrichtungen mit dem wirtschaftlichen Schwerpunkt ihrer Tätigkeit in den Wirtschaftsabschnitten I und K, die ganzjährig aktiv und umsatzsteuerpflichtig waren. Die Umsatzsteuerpflicht beginnt bei einem Jahresumsatz von mehr als 17 500 €. Damit gehen Unternehmen/Einrichtungen mit einem Jahresumsatz von 17 500 € und weniger nicht in die Auswahlgesamtheit ein und werden auch in den Ergebnissen dieser Statistik nicht nachgewiesen. Im Berichtsjahr 2003 wurde erstmalig die Wirtschaftszweigklassifikation WZ 2003 angewendet, die einige Veränderungen gegenüber der, in den Vorjahren verwendeten WZ 93 enthält.

Ausgehend von der Zielsetzung der Dienstleistungsstatistik, die ökonomischen Kerndaten in den unternehmens-nahen Dienstleistungsbereichen zu erfassen und vorrangig in der Gliederung nach Bundesländern, Wirtschaftszweigen und Größenklassen nachzuweisen, wurde eine Schichtung der Auswahlgesamtheit vor der Stichprobenziehung vorgenommen. Es erfolgte damit eine Untergliederung der Auswahlgesamtheit aus dem sächsischen Unternehmensregister nach Wirtschaftszweigen und Größenklassen des Umsatzes bzw. der Zahl der tätigen Personen. In jeder dieser Schichten wurde eine separate Zufallsstichprobe gezogen. Schichten mit nur sehr wenigen Unternehmen/Einrichtungen wurden vollständig erfasst, ebenso Schichten mit sehr umsatzstarken Unternehmen/Einrichtungen.

Für das Berichtsjahr 2003 wurde der Kreis der Auskunftspflichtigen neu bestimmt und damit die Auskunftspflichtigen der Jahre 2000-2002 entlastet, soweit ein vollständiger Austausch nach dem Stichprobenplan möglich war. Dadurch entsprach der Kreis der Auskunftspflichtigen für die Erhebung 2003 dem aktuellen Registerstand zum Zeitpunkt der Stichprobenziehung im September 2004.

Da regionale Gliederungen in den Bundesländern (Regierungsbezirke, Kreise) aufgrund der gesetzlich vorgeschriebenen Stichprobengröße bei der Festsetzung der Stichprobe nicht berücksichtigt werden konnten, ist es nicht möglich, zusätzlich zum sächsischen Ergebnis tiefere regionale Auswertungen durchzuführen.

Erhebungsmerkmale

Die Erhebungsmerkmale der Dienstleistungsstatistik sind im Dienstleistungsstatistikgesetz verbindlich festgelegt. Dabei spielten die von allen Mitgliedsstaaten der EU zu erfüllenden Forderungen aus der Verordnung Nr. 58/97

des Rates vom 20. Dezember 1996 über strukturelle Unternehmensstatistik eine wichtige Rolle, ebenso die Minimierung des Aufwandes für die zu befragenden Einheiten. Daher richtet sich die Gliederungstiefe der zu erfragenden Merkmale bei den Unternehmen/Einrichtungen nach dem Jahresumsatz. Unternehmen/Einrichtungen mit einem Jahresumsatz von weniger als 250 000 € wurden mit einem verkürzten Merkmalskatalog befragt.

Die Erhebungsmerkmale gliedern sich nach dem Dienstleistungstatistikgesetz in folgende vier Komplexe:

1. Angaben zur Kennzeichnung des Unternehmens/der Einrichtung zur Ausübung einer freiberuflichen Tätigkeit
 - hauptsächlich ausgeübte Tätigkeit
 - Rechtsform
 - Zahl der Niederlassungen
2. Tätige Personen sowie Löhne und Gehälter
 - Zahl der tätigen Personen nach Geschlecht und Stellung im Beruf sowie Voll- und Teilzeittätigkeit
 - Summe der Bruttolöhne und -gehälter
 - Gesetzliche und übrige Sozialaufwendungen der Arbeitgeber
3. Umsätze, Vorleistungen sowie Steuern und Subventionen
 - Umsätze und Einnahmen nach In- und Ausland und sonstige betriebliche Erträge
 - Aufwendungen für Waren, Material und Dienstleistungen nach Arten
 - Aufwendungen für Mieten, Pachten und Leasing
 - Wert der Bestände an Waren und Material nach Arten
 - Steuern, Abgaben sowie Subventionen
4. Investitionen
 - Wert der erworbenen Sachanlagen und der immateriellen Vermögensgegenstände
 - Wert der selbst erstellten Sachanlagen

Alle Merkmale wurden für das gesamte Berichtsjahr 2003 erhoben. Einzige Ausnahme bildet die Zahl der tätigen Personen und deren Untergliederung. Hier sollten Angaben zum Stichtag 30. September 2003 gemacht werden. Für die unternehmensnahen Dienstleistungen wurde – ähnlich wie beim Handel – ein großes Arbeitsstättenetz verteilt auf die Bundesländer erwartet. Länderergebnisse, die nur die in dem jeweiligen Bundesland erwirtschafteten Leistungen ausweisen, sind daher auch im Dienstleistungsbereich von besonderem Interesse für alle Bundesländer. Deshalb haben die Unternehmen/Einrichtungen mit einem Jahresumsatz im Berichtsjahr von 250 000 € und mehr, die über Niederlassungen in mehreren Bundesländern verfügen, einen Zusatzerhebungsbogen ausgefüllt, in dem folgende Erhebungsmerkmale auf die einzelnen Bundesländer aufgeteilt wurden:

- Umsatz oder Einnahmen aus selbständiger Tätigkeit,
- Bruttolöhne und -gehälter,
- Investitionen insgesamt,
- Zahl der tätigen Personen insgesamt.

Ergebnispräsentation

Der vorliegende Bericht enthält in den ersten beiden Tabellenteilen die Ergebnisse der Unternehmen/Einrichtungen, die ihren Unternehmenssitz in Sachsen haben, unabhängig davon, ob sich einige Arbeitsstätten in anderen Bundesländern befinden. Im ersten Tabellenteil sind insgesamt sieben Tabellen mit Daten bis auf die Ebene der Wirtschaftsgruppen für alle Unternehmen/Einrichtungen der Grundgesamtheit zu finden. Im Anschluss daran folgt im zweiten Tabellenteil eine Auswertung mit der tieferen Gliederung einzelner Merkmale, wie sie bei den Unternehmen/Einrichtungen mit einem Jahresumsatz im Berichtsjahr von 250 000 € und mehr erfragt wurden. Deshalb sind dort auch lediglich die Daten der großen Unternehmen/Einrichtungen enthalten.

Der dritte Tabellenteil enthält das bereinigte Länderergebnis für Sachsen. Unternehmen/Einrichtungen mit einem Jahresumsatz von 250 000 € und mehr, die über Niederlassungen in mehreren Bundesländern verfügen, haben die o. g. vier Merkmale auf die Bundesländer aufgeteilt. Diese Daten wurden von den Statistischen Landesämtern ausgetauscht. Anschließend wurden diese Werte mit den Meldungen der Unternehmen/Einrichtungen ohne Niederlassungen bzw. mit einem Jahresumsatz unter 250 000 € zusammengeführt und damit ist das bereinigte Länderergebnis entstanden. Es enthält alle in dem jeweiligen Bundesland erbrachten Leistungen, unabhängig davon, ob es sich um eine Niederlassung eines Unternehmens mit Sitz in einem anderen Bundesland handelt oder ob sich der Sitz des Unternehmens in Sachsen befindet. Leistungen von Niederlassungen sächsischer Unternehmen, die sich in einem anderen Bundesland befinden, werden in dem bereinigten Länderergebnis dieses Bundeslandes nachgewiesen und nicht im sächsischen.

Alle Daten wurden durch ein Hochrechnungsverfahren ermittelt und anschließend buchhalterisch gerundet. Die Summen und prozentuale Angaben wurden dagegen aus den ungerundeten Einzelwerten gebildet. Dadurch werden diese Angaben genauer, aber es treten Differenzen zwischen Einzelwerten und Summen sowie Einzelwerten und Prozentangaben auf.

des Rates vom 20. Dezember 1996 über strukturelle Unternehmensstatistik eine wichtige Rolle, ebenso die Minimierung des Aufwandes für die zu befragenden Einheiten. Daher richtet sich die Gliederungstiefe der zu erfragenden Merkmale bei den Unternehmen/Einrichtungen nach dem Jahresumsatz. Unternehmen/Einrichtungen mit einem Jahresumsatz von weniger als 250 000 € wurden mit einem verkürzten Merkmalskatalog befragt.

Die Erhebungsmerkmale gliedern sich nach dem Dienstleistungsstatistikgesetz in folgende vier Komplexe:

1. Angaben zur Kennzeichnung des Unternehmens/der Einrichtung zur Ausübung einer freiberuflichen Tätigkeit
 - hauptsächlich ausgeübte Tätigkeit
 - Rechtsform
 - Zahl der Niederlassungen
2. Tätige Personen sowie Löhne und Gehälter
 - Zahl der tätigen Personen nach Geschlecht und Stellung im Beruf sowie Voll- und Teilzeittätigkeit
 - Summe der Bruttolöhne und -gehälter
 - Gesetzliche und übrige Sozialaufwendungen der Arbeitgeber
3. Umsätze, Vorleistungen sowie Steuern und Subventionen
 - Umsätze und Einnahmen nach In- und Ausland und sonstige betriebliche Erträge
 - Aufwendungen für Waren, Material und Dienstleistungen nach Arten
 - Aufwendungen für Mieten, Pachten und Leasing
 - Wert der Bestände an Waren und Material nach Arten
 - Steuern, Abgaben sowie Subventionen
4. Investitionen
 - Wert der erworbenen Sachanlagen und der immateriellen Vermögensgegenstände
 - Wert der selbst erstellten Sachanlagen

Alle Merkmale wurden für das gesamte Berichtsjahr 2003 erhoben. Einzige Ausnahme bildet die Zahl der tätigen Personen und deren Untergliederung. Hier sollten Angaben zum Stichtag 30. September 2003 gemacht werden. Für die unternehmensnahen Dienstleistungen wurde – ähnlich wie beim Handel – ein großes Arbeitsstättenetz verteilt auf die Bundesländer erwartet. Länderergebnisse, die nur die in dem jeweiligen Bundesland erwirtschafteten Leistungen ausweisen, sind daher auch im Dienstleistungsbereich von besonderem Interesse für alle Bundesländer. Deshalb haben die Unternehmen/Einrichtungen mit einem Jahresumsatz im Berichtsjahr von 250 000 € und mehr, die über Niederlassungen in mehreren Bundesländern verfügen, einen Zusatzerhebungsbogen ausgefüllt, in dem folgende Erhebungsmerkmale auf die einzelnen Bundesländer aufgeteilt wurden:

- Umsatz oder Einnahmen aus selbständiger Tätigkeit,
- Bruttolöhne und -gehälter,
- Investitionen insgesamt,
- Zahl der tätigen Personen insgesamt.

Ergebnispräsentation

Der vorliegende Bericht enthält in den ersten beiden Tabellenteilen die Ergebnisse der Unternehmen/Einrichtungen, die ihren Unternehmenssitz in Sachsen haben, unabhängig davon, ob sich einige Arbeitsstätten in anderen Bundesländern befinden. Im ersten Tabellenteil sind insgesamt sieben Tabellen mit Daten bis auf die Ebene der Wirtschaftsgruppen für alle Unternehmen/Einrichtungen der Grundgesamtheit zu finden. Im Anschluss daran folgt im zweiten Tabellenteil eine Auswertung mit der tieferen Gliederung einzelner Merkmale, wie sie bei den Unternehmen/Einrichtungen mit einem Jahresumsatz im Berichtsjahr von 250 000 € und mehr erfragt wurden. Deshalb sind dort auch lediglich die Daten der großen Unternehmen/Einrichtungen enthalten.

Der dritte Tabellenteil enthält das bereinigte Länderergebnis für Sachsen. Unternehmen/Einrichtungen mit einem Jahresumsatz von 250 000 € und mehr, die über Niederlassungen in mehreren Bundesländern verfügen, haben die o. g. vier Merkmale auf die Bundesländer aufgeteilt. Diese Daten wurden von den Statistischen Landesämtern ausgetauscht. Anschließend wurden diese Werte mit den Meldungen der Unternehmen/Einrichtungen ohne Niederlassungen bzw. mit einem Jahresumsatz unter 250 000 € zusammengeführt und damit ist das bereinigte Länderergebnis entstanden. Es enthält alle in dem jeweiligen Bundesland erbrachten Leistungen, unabhängig davon, ob es sich um eine Niederlassung eines Unternehmens mit Sitz in einem anderen Bundesland handelt oder ob sich der Sitz des Unternehmens in Sachsen befindet. Leistungen von Niederlassungen sächsischer Unternehmen, die sich in einem anderen Bundesland befinden, werden in dem bereinigten Länderergebnis dieses Bundeslandes nachgewiesen und nicht im sächsischen.

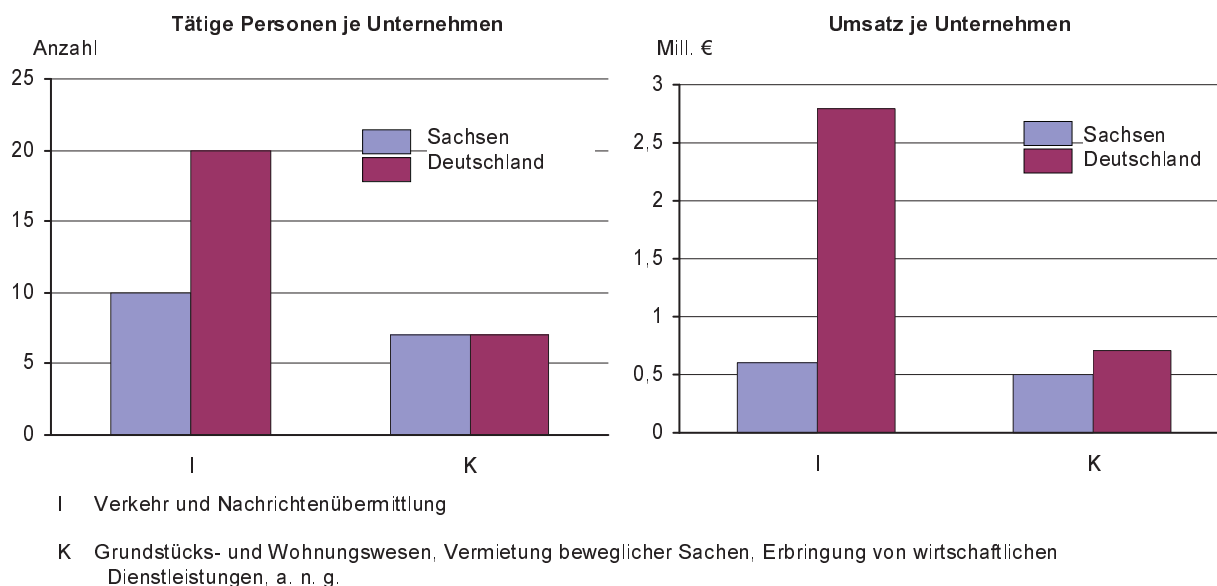
Alle Daten wurden durch ein Hochrechnungsverfahren ermittelt und anschließend buchhalterisch gerundet. Die Summen und prozentuale Angaben wurden dagegen aus den ungerundeten Einzelwerten gebildet. Dadurch werden diese Angaben genauer, aber es treten Differenzen zwischen Einzelwerten und Summen sowie Einzelwerten und Prozentangaben auf.

Ergebnisse der Dienstleistungsstatistik für das Jahr 2003

In der Dienstleistungsstatistik 2003 wurden in Sachsen insgesamt 26 606 Unternehmen oder Einrichtungen zur Ausübung einer freiberuflichen Tätigkeit (Unternehmen/Einrichtungen) in ausgewählten Dienstleistungsbereichen ermittelt. Dabei waren 5 612 Unternehmen dem Wirtschaftsabschnitt I „Verkehr und Nachrichtenübermittlung“ und 20 994 Unternehmen/Einrichtungen dem Wirtschaftsabschnitt K „Grundstücks- und Wohnungswesen, Vermietung beweglicher Sachen, Erbringung von wirtschaftlichen Dienstleistungen“ zuzuordnen. In den sächsischen Unternehmen/Einrichtungen dieser Dienstleistungsbereiche waren insgesamt 210 731 Menschen tätig. Der Umsatz erreichte 2003 einen Wert von 13,2 Milliarden €.

Bundesweit haben 5,6 Millionen Beschäftigte in 635 830 Unternehmen/Einrichtungen der betrachteten Dienstleistungsbereiche einen Umsatz von 617,6 Milliarden € erwirtschaftet. Sachsen lag dabei mit seinen Ergebnissen im Vergleich der Bundesländer an einer mittleren Position. Jedes 24. Dienstleistungsunternehmen der untersuchten Branchen war ein sächsisches und knapp vier Prozent aller Beschäftigten waren in diesen sächsischen Unternehmen tätig. Der Umsatzanteil betrug jedoch nur zwei Prozent, woraus deutlich wird, dass es in Sachsen vorrangig kleinere Unternehmen gab. Die Bundesländer mit den größten und meisten Dienstleistungsunternehmen waren, wie bereits in den vergangenen Jahren, Nordrhein-Westfalen, Bayern, Baden-Württemberg und Hessen. In diesen Ländern haben einige sehr große, deutschlandweit arbeitende Unternehmen wie z. B. die Telekom oder die Deutsche Bahn AG ihren Sitz. Abb. 1 verdeutlicht die Unterschiede zwischen den beiden Wirtschaftsabschnitten. Deshalb werden sie in Folge getrennt betrachtet.

Abb. 1 Tätige Personen und Umsatz je Unternehmen in Sachsen und in Deutschland nach Wirtschaftsabschnitten



Wirtschaftsabschnitt I – Verkehr und Nachrichtenübermittlung

Im Jahr 2003 wurden in Sachsen 5 612 Unternehmen des Abschnittes „Verkehr und Nachrichtenübermittlung“ gezählt, das war nahezu die gleiche Anzahl wie 2002. Die 58 851 Beschäftigten erwirtschafteten einen Umsatz von 3,4 Milliarden €. Damit verringerte sich die Zahl der Beschäftigten im Vergleich zum Berichtsjahr 2002 um 5,4 Prozent, der Umsatz ging um 4,7 Prozent zurück.

Zwei Drittel aller Unternehmen des Wirtschaftsabschnittes I gehörten zu den kleinen Unternehmen mit einem Jahresumsatz von weniger als 250 000 €. Hier arbeiteten 17 Prozent aller Beschäftigten. Dagegen waren in den elf Prozent der Unternehmen mit einem Umsatz von einer Million € und mehr 64 Prozent der Beschäftigten tätig. Bei der Untergliederung nach Beschäftigtengrößenklassen erwirtschafteten die Unternehmen mit 20 bis 99 Beschäftigten (sechs Prozent der Unternehmen) fast ein Drittel des Umsatzes.

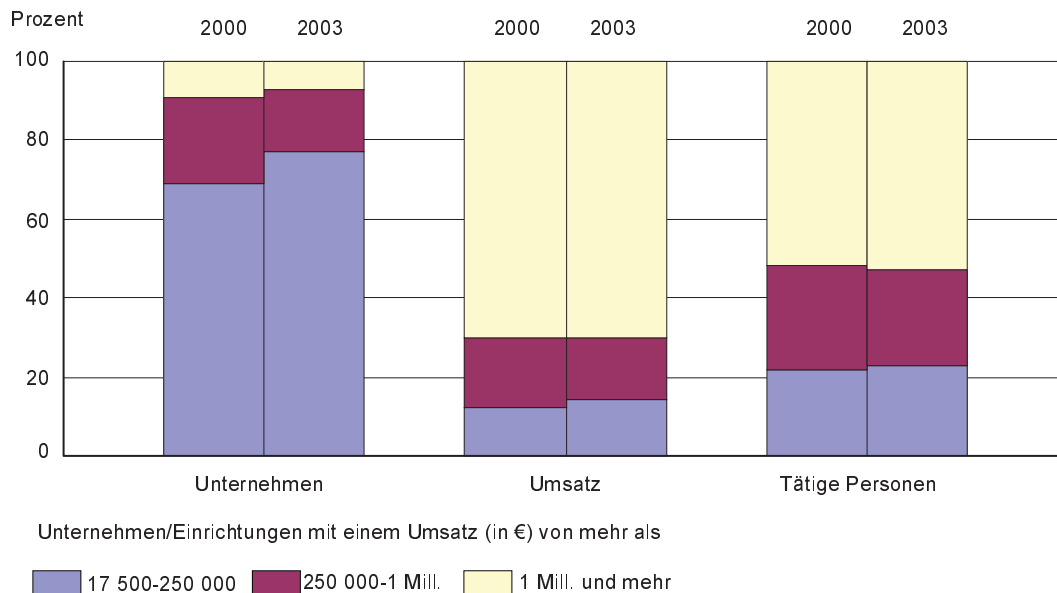
Innerhalb des Wirtschaftsabschnittes dominierte die Abteilung „Landverkehr; Transport in Rohrfernleitungen“ mit 3 850 Unternehmen, in denen 30 527 Personen tätig waren. Zum Landverkehr zählt jede Form der Personen- und Güterbeförderung auf der Straße. Die Unternehmen erreichten einen Umsatz von zwei Milliarden €, 86 Prozent davon wurden als Aufwendungen benötigt. Mit 1,1 Milliarden € war der Sachaufwand fast doppelt so hoch wie der Personalaufwand. Jeder der knapp 27 000 Lohn- und Gehaltsempfänger erhielt im Jahr 2003 durchschnittlich 18 507 €. Die Unternehmen der Abteilung „Landverkehr; Transport in Rohrfernleitungen“ investierten im Jahr 2003 insgesamt 325 Millionen €, soviel wie ein Jahr zuvor. Beim Landverkehr spielten die Subventionen eine nicht unbedeutende Rolle. 67 Millionen € wurden von Bund, Land und Kommunen gezahlt, das waren 84 Prozent aller Subventionen im Wirtschaftsabschnitt I.

Zu der Abteilung Nachrichtenübermittlung gehören die Post- und Kurierdienste, sowie die Fernmeldedienste. Diese Unternehmen konnten einen Umsatz von 279 Millionen € erwirtschaften. Von den 14 660 tätigen Personen waren 95 Prozent im Post- und Kurierdienst beschäftigt, der überwiegende Teil in Teilzeit, worauf später noch eingegangen wird. Die 726 Beschäftigten im Fernmeldedienst erarbeiteten einen Umsatz von 146 Millionen €. Die 689 Lohn- und Gehaltsempfänger unter ihnen erhielten durchschnittlich 33 043 € und damit die höchsten Löhne/Gehälter des Wirtschaftsabschnittes.

Wirtschaftsabschnitt K – Grundstücks- und Wohnungswesen, Vermietung beweglicher Sachen, Erbringung von wirtschaftlichen Dienstleistungen a. n. g.

Im Wirtschaftsabschnitt K waren 2003 insgesamt 20 994 Unternehmen/Einrichtungen aktiv. Das waren 6,9 Prozent mehr als ein Jahr zuvor. Die Zahl der tätigen Personen erhöhte sich im Vorjahresvergleich um 9,3 Prozent auf 151 880. Es wurden Umsätze von 9,8 Milliarden € erzielt. Beim Umsatz war eine Steigerung gegenüber dem Jahr 2002 um 1,6 Prozent zu verzeichnen. In diesem Wirtschaftsabschnitt war eine noch kleinbetrieblichere Struktur zu finden als im Wirtschaftsabschnitt I. 77 Prozent aller Unternehmen/Einrichtungen lagen mit ihrem Jahresumsatz unter 250 000 €. Sie stellten dennoch einen wichtigen Wirtschaftsfaktor dar, denn fast ein Viertel aller tätigen Personen des Wirtschaftsabschnittes arbeiteten dort. In den Unternehmen/Einrichtungen mit einem Umsatz von einer Million € und mehr wurden mit 53 Prozent der Beschäftigten 69 Prozent des Umsatzes erwirtschaftet. Abb. 2 zeigt, dass sich im Vergleich zum Jahr 2000, der Anteil der kleinen Unternehmen/Einrichtungen sichtbar vergrößert hat, deren Umsatz- und Beschäftigtenanteil jedoch nur unwesentlich.

Abb. 2 Unternehmen/Einrichtungen, Umsatz und tätige Personen im Wirtschaftsabschnitt K in den Jahren 2000 und 2003 nach Umsatzgrößenklassen



Im Abschnitt K waren knapp ein Viertel aller Unternehmen/Einrichtungen dem Grundstücks- und Wohnungswesen, drei Prozent der Vermietung, sechs Prozent dem Bereich Datenverarbeitung und Datenbanken und ein Prozent der Forschung und Entwicklung zuzurechnen. Die mit Abstand größte Abteilung bildeten die Unternehmen/Einrichtungen zur Erbringung wirtschaftlicher Dienstleistungen. In den 13 843 Unternehmen/Einrichtungen dieser Abteilung haben 116 017 Beschäftigte einen Umsatz von 4,7 Milliarden € erarbeitet. Dazu zählten die 20 340 tätigen Personen in den 5 144 Architektur- und Ingenieurbüros. Sie erzielten einen Umsatz von 1,3 Milliarden €. Im Bereich der beratenden Berufe einschließlich Wirtschaftsprüfung, Markt- und Meinungsforschung sowie Managementtätigkeiten von Holdinggesellschaften wurden Dienstleistungen im Wert von 1,1 Milliarden € angeboten.

Im Abschnitt K waren insgesamt 72 Prozent des Umsatzes Aufwendungen zur Erbringung der wirtschaftlichen Leistungen, 39 Prozent davon Personalaufwand. Die Löhne und Gehälter der 132 877 Lohn- und Gehaltsempfänger lagen durchschnittlich bei 17 266 €. Dieser Durchschnittswert variierte aber stark in Abhängigkeit von der Dauer und dem Anspruch der Tätigkeiten. Die Beschäftigten im Bereich Datenverarbeitung und Datenbanken verdienten durchschnittlich 38 617 €, die im Bereich Werbung nicht einmal den zehnten Teil davon (3 290 €). Hier spielten die vielen geringfügig beschäftigten Mitarbeiter bei der Werbemittelverteilung eine Rolle.

Im Jahr 2003 wurden im Abschnitt K eine Milliarde € investiert, das waren nicht einmal zwei Drittel der Investitionen des Jahres 2002. Die Summe der Subventionen blieb mit 282 Millionen € nur knapp unter dem Wert vom Vorjahr.

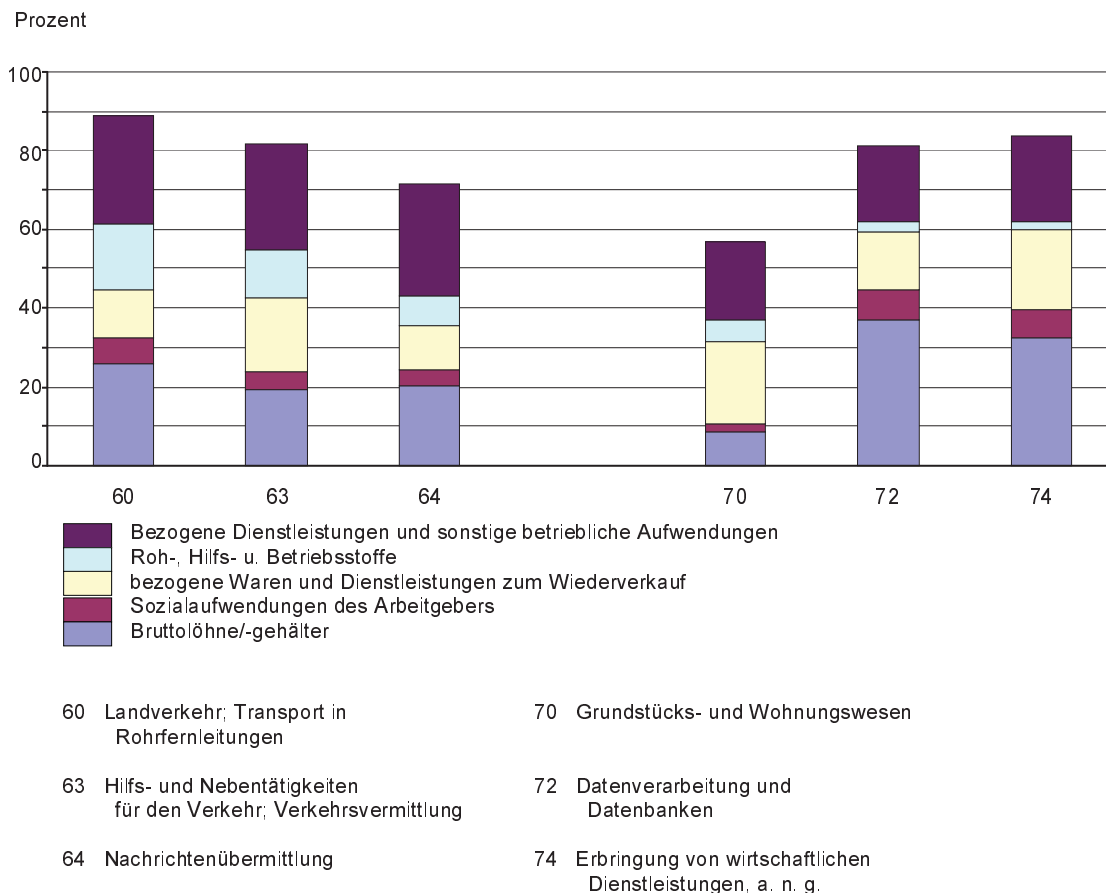
Unternehmen/Einrichtungen mit einem Umsatz von 250 000 € und mehr

Von den Unternehmen/Einrichtungen mit einem Jahresumsatz von 250 000 € und mehr wurden einige Merkmale in einer tieferen Gliederung erhoben. Diese Ergebnisse können auch nur für diese großen Unternehmen/Einrichtungen ausgewertet werden. Deshalb sind im zweiten Tabellenteil und den nachfolgenden Ausführungen nur Daten der großen Unternehmen/Einrichtungen enthalten.

Ein Drittel aller Unternehmen im Wirtschaftsabschnitt I hatten im Jahr 2003 einen Jahresumsatz von 250 000 € oder mehr. Sie erzielten einen Umsatzanteil am Gesamtumsatz des Abschnittes von 90 Prozent. Knapp 49 000 Personen waren in diesen Unternehmen tätig, das entsprach einem Anteil von 83 Prozent. Nur 18,4 Prozent davon waren Frauen. Der Anteil der Teilzeitbeschäftigten lag bei 30,2 Prozent. Dabei gab es aber zwischen den einzelnen Bereichen große Unterschiede. Im Landverkehr arbeitete nur jeder zehnte Mitarbeiter in Teilzeit, bei den privaten Post- und Kurierdiensten lag der Anteil bei 88 Prozent. Die höchste Frauenquote mit 53,7 Prozent gab es bei den Reisebüros und Reiseveranstaltern. Eine tiefere Gliederung haben die großen Unternehmen auch bei den Aufwendungen vorgenommen. Von den 1,7 Milliarden € Sachaufwand entfiel ca. die Hälfte auf Dienstleistungen, die nicht zum Wiederverkauf bestimmt waren sowie sonstige betriebliche Aufwendungen. Jeweils zu einem Viertel waren die Roh-, Hilfs- und Betriebsstoffe und die Waren und Dienstleistungen zum Wiederverkauf an den Aufwendungen beteiligt.

Im Wirtschaftsabschnitt K lag der Anteil der großen Unternehmen/Einrichtungen bei 23 Prozent. Dort wurden 86 Prozent des Umsatzes im Abschnitt erwirtschaftet. Von den 116 616 tätigen Personen (77 Prozent) waren etwas mehr als ein Drittel in Teilzeit tätig, 46 Prozent waren Frauen. Auch hier gab es große Unterschiede zwischen den Bereichen. Bei der Datenverarbeitung und den Datenbanken arbeiteten nur 8,3 Prozent der Mitarbeiter in Teilzeit, in der Werbebranche waren es 90,8 Prozent. Zwei Drittel aller Beschäftigten in den beratenden Berufen waren Frauen. Im Wirtschaftsabschnitt K teilte sich der Sachaufwand anders auf als im Wirtschaftsabschnitt I. Knapp die Hälfte des Sachaufwandes wurden für Dienstleistungen, die nicht zum Wiederverkauf bestimmt waren sowie sonstige betriebliche Aufwendungen benötigt (47 Prozent) und nahezu genau so viele für Waren und Dienstleistungen zum Wiederverkauf (45 Prozent). Der Aufwand für Roh-, Hilfs- und Betriebsstoffe spielte eine untergeordnete Rolle (acht Prozent).

Abb. 3 Anteil der Aufwendungen am Umsatz nach ausgewählten Wirtschaftsabteilungen Unternehmen/Einrichtungen mit einem Umsatz von 250 000 € und mehr im Jahr 2003



Ergebnisse für in Sachsen ansässige Niederlassungen der Unternehmen/Einrichtungen Bereinigtes Länderergebnis

Bereits eingangs wurde erwähnt, dass es im Wirtschaftsabschnitt I einige sehr große bundesweit agierende Unternehmen mit Sitz in den alten Bundesländern gab. Das länderbereinigte Ergebnis im dritten Tabellenteil (genaue Erläuterungen siehe Vorbemerkungen) zeigt, dass in Sachsen insgesamt im Verkehr und in der Nachrichtenübermittlung tatsächlich mehr als doppelt so viel Umsatz erreicht wurde, als allein die sächsischen Unternehmen erzielen konnten. Der Umsatz aller sächsischen Niederlassungen stieg gegenüber 2002 – entgegen der Entwicklung bei den sächsischen Unternehmen – um 7,8 Prozent auf 7,4 Milliarden €. Die Zahl der tätigen Personen verringerte sich jedoch im Vergleich zum Vorjahr um 5,3 Prozent auf 92 860. Das waren aber immer noch 58 Prozent mehr Beschäftigte als in den sächsischen Unternehmen. Die Bruttolöhne und Gehälter in allen Niederlassungen in Sachsen lagen mit 1,8 Milliarden € um 140 Prozent über denen, die die Mitarbeiter in den sächsischen Unternehmen bekommen haben. Das zeigt, dass 2003 in sächsischen Niederlassungen von Unternehmen mit Sitz in anderen Bundesländern höhere Löhne/Gehälter gezahlt wurden, als in den sächsischen Unternehmen. Im Bereich Verkehr und Nachrichtenübermittlung wurden in Sachsen insgesamt eine Milliarde € investiert, 8,5 Prozent weniger als 2002.

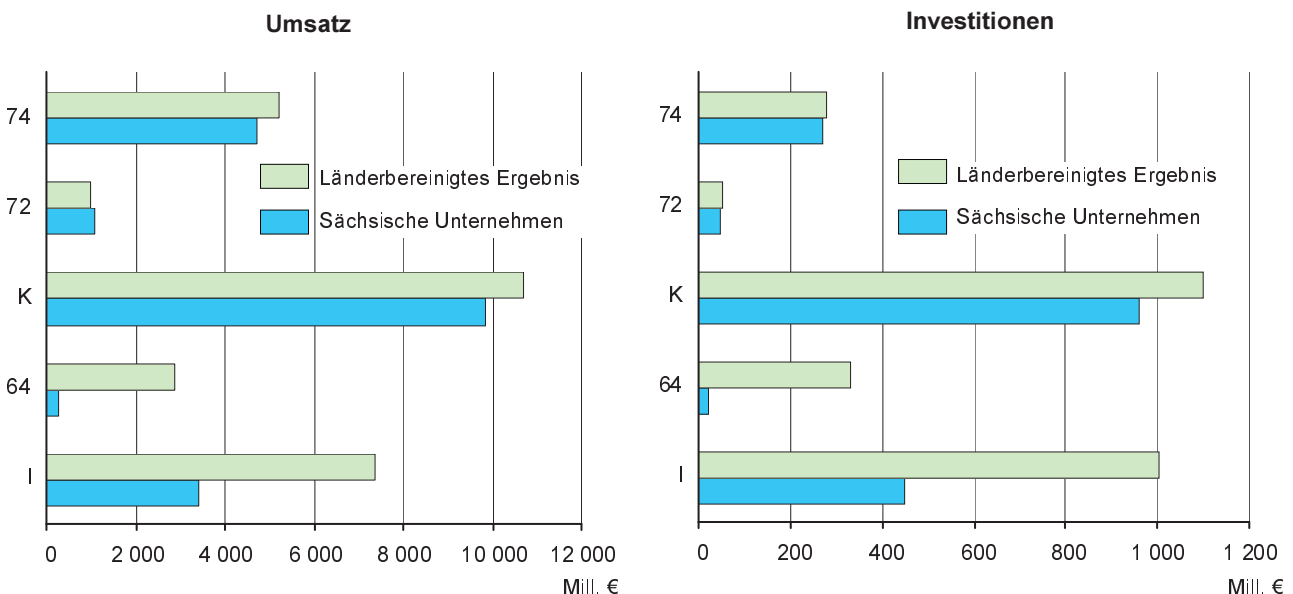
Besonders viele Leistungen durch Niederlassungen von Unternehmen aus anderen Bundesländern gab es im Bereich der Nachrichtenübermittlung. Hier war der tatsächlich in Sachsen erzielte Umsatz mit 2,9 Milliarden € mehr als zehnmal so hoch wie der der sächsischen Unternehmen. 34 596 Personen waren insgesamt in Sachsen in dieser Branche tätig, 6,3 Prozent weniger als ein Jahr zuvor.

Im Wirtschaftsabschnitt K war der Einfluss der Niederlassungen von Unternehmen/Einrichtungen aus anderen Bundesländern nicht so groß wie im Abschnitt I. Waren und Dienstleistungen im Wert von 10,7 Milliarden € wurden tatsächlich in Sachsen im Grundstücks- und Wohnungswesen, bei der Vermietung beweglicher Sachen und der Erbringung von wirtschaftlichen Dienstleistungen umgesetzt. Das waren 8,6 Prozent mehr als der Umsatz der sächsischen Unternehmen/Einrichtungen, aber 2,6 Prozent weniger als im Jahr 2002. Dagegen erhöhte sich die Zahl der Beschäftigten in den sächsischen Niederlassungen von Dienstleistungsunternehmen gegenüber dem Vorjahr um 3,2 Prozent auf insgesamt 175 505.

Die größte Veränderung der Ergebnisse sächsischer Unternehmen/Einrichtungen durch Niederlassungen von Unternehmen/Einrichtungen anderer Bundesländer gab es im Abschnitt K im Bereich Vermietung beweglicher Sachen. Der Umsatz hat sich durch die Länderbereinigung auf 622 Millionen € etwas mehr als verdoppelt. Die Beschäftigtenzahlen erhöhten sich um mehr als zwei Drittel auf 4 148. Wie bereits im Jahr 2002 gab es auch im Jahr 2003 in Sachsen große und offensichtlich auch bundesweit agierende Unternehmen im Bereich Datenverarbeitung und Datenbanken, da die tatsächlich in Sachsen erreichten Umsätze um elf Prozent niedriger lagen als die sächsischer Unternehmen mit all ihren Niederlassungen. Auch die Zahl der tätigen Personen war in diesem Bereich in Sachsen um 4,8 Prozent geringer als in den Unternehmen mit Sitz in Sachsen.

Zusammenfassend kann man sagen, dass die länderbereinigten Ergebnisse gerade in den neuen Bundesländern besser die tatsächlichen wirtschaftlichen Leistungen in dem jeweiligen Bundesland widerspiegeln. In Sachsen lagen die Ergebnisse bei Betrachtung aller sächsischen Niederlassungen unabhängig vom Sitz des jeweiligen Unternehmens fast in allen Wirtschaftsbereichen höher als bei den Unternehmensergebnissen für sächsische Unternehmen.

**Abb. 4 Vergleich der länderbereinigten Ergebnisse mit den Ergebnissen für sächsische Unternehmen
Umsatz und Investitionen nach ausgewählten Wirtschaftsabteilungen**



1.1 Gesamtübersicht der Unternehmen oder Einrichtungen

Übersicht über die erfassten Merkmale im Jahr 2003

Merkmal	Maßeinheit	Unternehmen/ Einrichtungen insgesamt	Davon mit Umsatz von	
			weniger als 250 000 €	250 000 € und mehr
Verkehr und Nachrichtenübermittlung				
Unternehmen/Einrichtungen	Anzahl	5 612	3 760	1 853
davon				
Einzelunternehmen	Anzahl	4 597	3 498	1 099
Personengesellschaften	Anzahl	449	158	291
Kapitalgesellschaften	Anzahl	555	96	459
sonstige Rechtsformen	Anzahl	11	8	3
Umsatz oder Einnahmen aus selbständiger Tätigkeit und sonstige betriebliche Erträge	1 000 €	3 404 606	350 182	3 054 424
Tätige Personen am 30. September	Anzahl	58 851	10 004	48 847
und zwar				
in Teilzeit	Anzahl	.	.	14 761
weiblich	Anzahl	.	.	8 990
Lohn- und Gehaltsempfänger	Anzahl	53 729	6 475	47 254
darunter Auszubildende	Anzahl	.	.	784
Aufwendungen	1 000 €	2 826 747	230 555	2 596 192
davon				
Personalaufwand	1 000 €	957 568	74 211	883 357
davon				
Bruttolöhne und -gehälter	1 000 €	769 378	58 464	710 915
Sozialaufwendungen des Arbeitgebers	1 000 €	188 189	15 747	172 442
Sachaufwand	1 000 €	1 869 179	156 344	1 712 835
Bestände insgesamt				
am Anfang des Berichtsjahres	1 000 €	62 066	12 810	49 256
am Ende des Berichtsjahres	1 000 €	63 717	12 018	51 699
Investitionen	1 000 €	447 529	44 294	403 235
Betriebliche Steuern und sonstige öffentliche Abgaben	1 000 €	44 525	8 551	35 974
Subventionen	1 000 €	80 242	4 835	75 407

Noch: 1.1 Gesamtübersicht der Unternehmen oder Einrichtungen
Übersicht über die erfassten Merkmale im Jahr 2003

Merkmal	Maßeinheit	Unternehmen/ Einrichtungen insgesamt	Davon mit Umsatz von	
			weniger als 250 000 €	250 000 € und mehr
Grundstücks- u. Wohnungswesen, Vermietung beweglicher Sachen, Erbringung von wirtschaftlichen Dienstleistungen a. n. g.				
Unternehmen/Einrichtungen	Anzahl	20 994	16 157	4 837
davon				
Einzelunternehmen	Anzahl	12 825	11 703	1 121
Personengesellschaften	Anzahl	3 940	2 685	1 255
Kapitalgesellschaften	Anzahl	3 907	1 645	2 262
sonstige Rechtsformen	Anzahl	322	124	198
Umsatz oder Einnahmen aus selbständiger Tätigkeit und sonstige betriebliche Erträge	1 000 €	9 836 811	1 385 745	8 451 066
Tätige Personen am 30. September	Anzahl	151 880	35 264	116 616
und zwar				
in Teilzeit	Anzahl	.	.	41 722
weiblich	Anzahl	.	.	53 520
Lohn- und Gehaltsempfänger	Anzahl	132 877	19 787	113 090
darunter Auszubildende	Anzahl	.	.	2 677
Aufwendungen	1 000 €	7 054 517	792 039	6 262 478
davon				
Personalaufwand	1 000 €	2 784 454	326 078	2 458 377
davon				
Bruttolöhne und -gehälter	1 000 €	2 294 297	265 323	2 028 974
Sozialaufwendungen des Arbeitgebers	1 000 €	490 158	60 755	429 403
Sachaufwand	1 000 €	4 270 063	465 961	3 804 101
Bestände insgesamt				
am Anfang des Berichtsjahres	1 000 €	1 301 806	164 124	1 137 681
am Ende des Berichtsjahres	1 000 €	1 297 563	160 733	1 136 829
Investitionen	1 000 €	962 112	98 097	864 015
Betriebliche Steuern und sonstige öffentliche Abgaben	1 000 €	129 407	23 687	105 720
Subventionen	1 000 €	281 828	26 891	254 937

1.2 Unternehmen/Einrichtungen, Umsatz, tätige Personen, Aufwendungen, Investitionen, Steuern und Subventionen im Jahr 2003 nach Größenklassen

WZ 2003	Wirtschaftsabschnitt	Unternehmen/ Einrichtungen insgesamt	Umsatz insgesamt ¹⁾	Tätige Personen am 30. September		Aufwendungen
	Umsatz insgesamt ¹⁾ von ... bis unter ... €			insgesamt	darunter Lohn- und Gehalts- empfänger	insgesamt
	Unternehmen/Einrichtungen mit ... bis ... tätigen Personen	Anzahl	1 000 €			
	nach					
I	Verkehr und Nachrichtenübermittlung	5 612	3 404 606	58 851	53 729	2 826 747
	davon					
	bis unter 250 000	3 760	350 182	10 004	6 475	230 555
	250 000 - 1 Million	1 217	629 912	11 372	10 217	496 979
	1 Million und mehr	635	2 424 512	37 475	37 038	2 099 212
K	Grundstücks- und Wohnungs- wesen, Vermietung beweglicher Sachen, Erbringung von wirt- schaftlichen Dienstleistungen					
	a. n. g.	20 994	9 836 811	151 880	132 877	7 054 517
	davon					
	bis unter 250 000	16 157	1 385 745	35 264	19 787	792 039
	250 000 - 1 Million	3 380	1 616 379	35 722	32 971	1 265 017
	1 Million und mehr	1 457	6 834 686	80 894	80 119	4 997 462
nach Größenklassen						
I	Verkehr und Nachrichtenübermittlung	5 612	3 404 606	58 851	53 729	2 826 747
	davon					
	bis 9	4 605	870 784	14 304	10 013	627 096
	10 - 19	587	625 128	8 086	7 579	496 976
	20 - 99	358	1 021 317	12 755	12 450	818 022
	100 - 499	53	540 690	11 655	11 636	503 582
	500 und mehr	9	346 688	12 051	12 051	381 071
K	Grundstücks- und Wohnungs- wesen, Vermietung beweglicher Sachen, Erbringung von wirt- schaftlichen Dienstleistungen					
	a. n. g.	20 994	9 836 811	151 880	132 877	7 054 517
	davon					
	bis 9	18 739	3 549 362	45 818	28 526	2 066 954
	10 - 19	1 322	1 459 440	17 156	16 104	1 064 479
	20 - 99	756	2 521 475	28 932	28 510	1 901 688
	100 - 499	150	1 563 618	29 326	29 094	1 364 058
	500 und mehr	27	742 915	30 649	30 643	657 338

1) Umsatz oder Einnahmen aus selbständiger Tätigkeit und sonstige betriebliche Erträge

2) Bruttolöhne und -gehälter sowie Sozialaufwendungen des Arbeitgebers insgesamt

3) Aufwendungen für bezogene Waren, Dienstleistungen, Roh-, Hilfs- und Betriebsstoffe sowie sonstige betriebliche Aufwendungen

Aufwendungen			Investitionen	Betriebliche Steuern und sonstige öffentliche Abgaben	Subventionen	WZ 2003
Personal-aufwand ²⁾	Sach-aufwand ³⁾	darunter Mieten, Pachten und Leasing				
1 000 €						
Umsatzgrößenklassen						
957 568	1 869 179	210 560	447 529	44 525	80 242	I
74 211	156 344	22 094	44 294	8 551	4 835	
179 126	317 853	39 343	66 328	10 622	6 155	
704 230	1 394 982	149 122	336 908	25 353	69 251	
2 784 454	4 270 063	392 399	962 112	129 407	281 828	K
326 078	465 961	112 257	98 097	23 687	26 891	
668 347	596 669	104 433	132 386	19 842	120 996	
1 790 030	3 207 432	175 709	731 629	85 879	133 940	
der Zahl der tätigen Personen						
957 568	1 869 179	210 560	447 529	44 525	80 242	I
167 103	459 994	48 088	86 755	15 230	5 997	
152 050	344 925	33 783	71 236	9 056	4 377	
264 183	553 839	53 748	97 109	14 464	25 989	
209 212	294 369	69 055	74 830	5 378	26 177	
165 019	216 052	5 885	117 600	398	17 702	
2 784 454	4 270 063	392 399	962 112	129 407	281 828	K
634 616	1 432 338	206 223	344 501	55 916	54 548	
435 371	629 109	57 344	136 764	21 144	46 497	
702 451	1 199 237	78 256	290 569	34 209	51 621	
517 719	846 339	30 699	163 857	15 534	52 594	
494 298	163 040	19 877	26 421	2 604	76 568	

1.3 Unternehmen/Einrichtungen und deren Rechtsformen im Jahr 2003 nach Wirtschaftszweigen

WZ 2003	Wirtschaftszweig	Unternehmen/Einrichtungen				
		insgesamt	davon			
			Einzel- unternehmen	Personen- gesellschaften	Kapital- gesellschaften	sonstige Rechtsformen
Anzahl						
Verkehr und Nachrichtenübermittlung						
I	Insgesamt	5 612	4 597	449	555	11
60	Landverkehr; Transport in Rohrfernleitungen	3 850	3 344	263	235	8
61	Schifffahrt	10	8	2	-	-
62	Luffahrt	12	6	3	3	-
63	Hilfs- und Nebentätigkeiten für den Verkehr; Verkehrsvermittlung	1 382	969	135	274	3
63.1	Frachturnschlag und Lagerei	25	15	2	8	-
63.2	Sonstige Hilfs- und Nebentätigkeiten für den Verkehr	38	14	4	18	2
63.3	Reisebüros und Reiseveranstalter	598	433	47	117	1
63.4	Spedition, sonstige Verkehrsvermittlung	720	507	82	131	-
64	Nachrichtenübermittlung	359	269	46	43	-
64.1	Postverwaltung u. private Post- u. Kurierdienste	311	250	33	28	-
64.3	Fernmeldedienste	48	19	13	16	-
Grundstücks- und Wohnungswesen, Vermietung beweglicher Sachen, Erbringung von wirtschaftlichen Dienstleistungen a. n. g.						
K	Insgesamt	20 994	12 825	3 940	3 907	322
70	Grundstücks- und Wohnungswesen	5 022	1 846	1 814	1 112	249
70.1	Erschließung, Kauf und Verkauf von Immobilien	437	79	84	275	-
70.2	Vermietung und Verpachtung von eigenen Immobilien	2 963	936	1 460	326	242
70.3	Vermittlung und Verwaltung von fremden Immobilien	1 621	831	271	511	8
71	Vermietung beweglicher Sachen ohne Bedienungspersonal	672	436	125	110	-
	Vermietung von					
71.1	Kraftwagen bis 3,5 t Gesamtgewicht	119	86	17	16	-
71.2	sonstigen Verkehrsmitteln	51	37	9	5	-
71.3	Maschinen und Geräten	355	193	87	75	-
71.4	Gebrauchsgütern a. n. g.	147	121	12	14	-

Noch: 1.3 Unternehmen/Einrichtungen und deren Rechtsformen im Jahr 2003 nach Wirtschaftszweigen

WZ 2003	Wirtschaftszweig	Unternehmen/Einrichtungen				
		insgesamt	davon			
			Einzel- unternehmen	Personen- gesellschaften	Kapital- gesellschaften	sonstige Rechtsformen
Anzahl						
		noch: Grundstücks- und Wohnungswesen, Vermietung beweglicher Sachen, Erbringung von wirtschaftlichen Dienstleistungen a. n. g.				
72	Datenverarbeitung und Datenbanken	1 288	629	162	495	1
72.1	Hardwareberatung	149	88	18	43	-
72.2	Softwarehäuser	773	334	85	354	-
72.3	Datenverarbeitungsdienste	124	54	21	48	1
72.4	Datenbanken	12	2	2	8	-
72.5	Instandhaltung und Reparatur von Büro- maschinen, DV-Geräten und -einrichtungen	119	84	16	19	-
72.6	Sonstige mit der Datenverarbeitung verbundene Tätigkeiten	111	66	21	23	-
73	Forschung und Entwicklung	169	43	20	81	25
	Forschung und Entwicklung im Bereich					
73.1	Natur-, Ingenieur-, Agrarwiss. und Medizin	154	36	19	78	21
73.2	Rechts-, Wirtschafts- und Sozialwissen- schaften sowie Sprach-, Kultur- und Kunstwissenschaften	15	7	1	3	4
74	Erbringung von wirtschaftlichen Dienst- leistungen a. n. g.	13 843	9 870	1 818	2 108	47
74.1	Rechts-, Steuer- u. Unternehmensberatung, Wirtschaftsprüfung, Buchführung, Markt- u. Meinungsforschung, Managementtätigkeiten von Holdinggesellschaften	4 014	2 655	753	595	11
74.2	Architektur- und Ingenieurbüros	5 144	3 788	548	798	10
74.3	Technische, physikalische und chemische Untersuchung	206	99	29	73	5
74.4	Werbung	1 121	861	138	123	-
74.5	Personal- und Stellenvermittlung, Überlassung von Arbeitskräften	169	55	35	79	-
74.6	Wach- u. Sicherheitsdienste sowie Detekteien	180	124	23	33	-
74.7	Reinigung von Gebäuden, Inventar und Verkehrsmitteln	1 051	813	79	156	4
74.8	Erbringung von sonstigen wirtschaftlichen Dienstleistungen a. n. g.	1 959	1 477	213	252	18

1.4 Umsatz, Bestände, Steuern, Subventionen, Investitionen und Aufwendungen im Jahr 2003 nach Wirtschaftszweigen

WZ 2003	Wirtschaftszweig	Umsatz insgesamt ¹⁾	Bestände		Betrieb- liche Steuern und sonstige öffentliche Abgaben	Sub- ventionen
			am Anfang	am Ende		
			des Berichtsjahres			
1 000 €						
Verkehr und						
I	Insgesamt	3 404 606	62 066	63 717	44 525	80 242
60	Landverkehr; Transport in Rohrfernleitungen	2 025 437	38 537	39 023	27 468	67 361
61	Schifffahrt	8 053	212	226	16	-
62	Luftfahrt	3 969	17	24	32	27
63	Hilfs- und Nebentätigkeiten für den Verkehr; Verkehrsvermittlung	1 087 971	16 706	18 304	14 058	11 644
63.1	Frachtumschlag und Lagerei	32 235	2 956	3 743	218	163
63.2	Sonstige Hilfs- und Nebentätigkeiten für den Verkehr	130 248	1 294	1 309	1 527	1 068
63.3	Reisebüros und Reiseveranstalter	216 896	4 504	6 234	1 890	8 566
63.4	Spedition, sonstige Verkehrsvermittlung	708 591	7 952	7 018	10 423	1 846
64	Nachrichtenübermittlung	279 177	6 594	6 140	2 952	1 210
64.1	Postverwaltung u. private Post- u. Kurierdienste	133 451	334	364	1 594	896
64.3	Fernmeldedienste	145 726	6 260	5 776	1 358	314
Grundstücks- und Wohnungswesen,						
K	Insgesamt	9 836 811	1 301 806	1 297 563	129 407	281 828
70	Grundstücks- und Wohnungswesen	3 568 212	976 794	920 773	59 855	82 328
70.1	Erschließung, Kauf und Verkauf von Immobilien	569 321	431 607	390 110	5 642	14 362
70.2	Vermietung und Verpachtung von eigenen Immobilien	2 596 020	431 242	422 657	47 230	62 677
70.3	Vermittlung und Verwaltung von fremden Immobilien	402 872	113 944	108 006	6 983	5 289
71	Vermietung beweglicher Sachen ohne Bedienungspersonal	307 767	11 712	11 286	4 580	1 063
	Vermietung von					
71.1	Kraftwagen bis 3,5 t Gesamtgewicht	97 782	2 478	2 846	1 080	108
71.2	sonstigen Verkehrsmitteln	25 601	550	525	734	15
71.3	Maschinen und Geräten	156 633	6 330	5 453	2 346	641
71.4	Gebrauchsgütern a. n. g.	27 751	2 355	2 463	421	299

1) Umsatz oder Einnahmen aus selbständiger Tätigkeit sonstige betriebliche Erträge

2) Bruttolöhne und -gehälter sowie Sozialaufwendungen des Arbeitgebers insgesamt

3) Aufwendungen für bezogene Waren, Dienstleistungen, Roh-, Hilfs- und Betriebsstoffe sowie sonstige betriebliche Aufwendungen

Investitionen	Aufwendungen				Verhältnis der Aufwendungen insgesamt zum Umsatz insgesamt	Anteil		WZ 2003
	insgesamt	Personal-aufwand ²⁾	Sach-aufwand ³⁾	darunter Mieten, Pachten und Leasing		des Personal-aufwandes	des Sach-aufwandes	
						an den Aufwendungen insgesamt		
1 000 €					%			

Nachrichtenübermittlung

447 529	2 826 747	957 568	1 869 179	210 560	83,0	33,9	66,1	I
324 756	1 741 456	625 795	1 115 661	128 449	86,0	35,9	64,1	60
764	7 375	3 185	4 190	138	91,6	43,2	56,8	61
240	3 364	865	2 499	54	84,8	25,7	74,3	62
100 624	875 692	258 943	616 748	69 313	80,5	29,6	70,4	63
2 781	29 794	7 617	22 177	1 972	92,4	25,6	74,4	63.1
38 662	112 353	43 901	68 453	10 095	86,3	39,1	60,9	63.2
8 384	175 004	42 562	132 442	11 166	80,7	24,3	75,7	63.3
50 796	558 541	164 864	393 677	46 081	78,8	29,5	70,5	63.4
21 146	198 860	68 778	130 081	12 605	71,2	34,6	65,4	64
5 548	81 458	41 269	40 189	3 783	61,0	50,7	49,3	64.1
15 598	117 401	27 509	89 892	8 822	80,6	23,4	76,6	64.3

Vermietung beweglicher Sachen, Erbringung von wirtschaftlichen Dienstleistungen a. n. g.

962 112	7 054 517	2 784 454	4 270 063	392 399	71,7	39,5	60,5	K
489 965	2 004 127	397 441	1 606 687	74 025	56,2	19,8	80,2	70
34 743	422 443	40 746	381 697	12 157	74,2	9,6	90,4	70.1
414 660	1 286 951	246 322	1 040 629	28 340	49,6	19,1	80,9	70.2
40 562	294 733	110 373	184 360	33 528	73,2	37,4	62,6	70.3
114 396	214 540	37 183	177 356	16 333	69,7	17,3	82,7	71
23 852	80 196	5 704	74 492	3 288	82,0	7,1	92,9	71.1
6 548	13 062	1 806	11 256	1 691	51,0	13,8	86,2	71.2
79 560	104 329	24 644	79 685	9 298	66,6	23,6	76,4	71.3
4 436	16 953	5 030	11 923	2 055	61,1	29,7	70,3	71.4

Noch: 1.4 Umsatz, Bestände, Steuern, Subventionen, Investitionen und Aufwendungen im Jahr 2003
nach Wirtschaftszweigen

WZ 2003	Wirtschaftszweig	Umsatz insgesamt ¹⁾	Bestände		Betrieb- liche Steuern und sonstige öffentliche Abgaben	Sub- ventionen
			am Anfang	am Ende		
			des Berichtsjahres			
1 000 €						
noch: Grundstücks- und Wohnungswesen,						
72	Datenverarbeitung und Datenbanken	1 099 281	41 112	46 596	7 484	8 460
72.1	Hardwareberatung	106 232	3 916	7 899	541	667
72.2	Softwarehäuser	811 716	27 937	25 052	5 294	6 691
72.3	Datenverarbeitungsdienste	116 383	6 224	10 719	456	544
72.4	Datenbanken	2 970	69	103	243	8
72.5	Instandhaltung und Reparatur von Büro- maschinen, DV-Geräten und -einrichtungen	31 866	2 335	2 009	344	363
72.6	Sonstige mit der Datenverarbeitung verbundene Tätigkeiten	30 114	630	815	606	188
73	Forschung und Entwicklung	158 397	15 264	18 083	2 190	118 424
	Forschung und Entwicklung im Bereich					
73.1	Natur-, Ingenieur-, Agrarwiss. und Medizin	155 368	14 845	17 275	2 145	115 229
73.2	Rechts-, Wirtschafts- und Sozialwissen- schaften sowie Sprach-, Kultur- und Kunstwissenschaften	3 029	420	808	45	3 195
74	Erbringung von wirtschaftlichen Dienst- leistungen a. n. g.	4 703 153	256 924	300 824	55 298	71 553
74.1	Rechts-, Steuer- u. Unternehmensberatung, Wirtschaftsprüfung, Buchführung, Markt- u. Meinungsforschung, Managementtätigkeiten von Holdinggesellschaften	1 057 347	22 878	27 943	15 696	32 231
74.2	Architektur- und Ingenieurbüros	1 318 616	163 068	199 759	17 958	7 325
74.3	Technische, physikalische und chemische Untersuchung	89 782	2 950	3 004	1 294	2 585
74.4	Werbung	264 059	4 953	5 122	2 184	1 765
74.5	Personal- und Stellenvermittlung, Überlassung von Arbeitskräften	198 862	758	640	2 350	14 249
74.6	Wach- u. Sicherheitsdienste sowie Detekteien	147 334	566	441	1 479	1 068
74.7	Reinigung von Gebäuden, Inventar und Verkehrsmitteln	590 009	5 707	6 063	5 650	3 898
74.8	Erbringung von sonstigen wirtschaftlichen Dienstleistungen a. n. g.	1 037 144	56 045	57 852	8 688	8 432

1) Umsatz oder Einnahmen aus selbständiger Tätigkeit und sonstige betriebliche Erträge

2) Bruttoehne und -gehälter sowie Sozialaufwendungen des Arbeitgebers insgesamt

3) Aufwendungen für bezogene Waren, Dienstleistungen, Roh-, Hilfs- und Betriebsstoffe sowie sonstige betriebliche Aufwendungen

Investitionen	Aufwendungen				Verhältnis der Aufwendungen insgesamt zum Umsatz insgesamt	Anteil		WZ 2003
	insgesamt	Personal-aufwand ²⁾	Sach-aufwand ³⁾	darunter Mieten, Pachten und Leasing		des Personal-aufwandes	des Sach-aufwandes	
						an den Aufwendungen insgesamt		
1 000 €					%			

Vermietung beweglicher Sachen, Erbringung von wirtschaftlichen Dienstleistungen a. n. g.

48 714	881 010	470 571	410 439	36 739	80,1	53,4	46,6	72
2 108	102 015	21 825	80 189	2 450	96,0	21,4	78,6	72.1
24 960	637 298	391 367	245 931	22 857	78,5	61,4	38,6	72.2
19 446	90 653	38 863	51 790	8 007	77,9	42,9	57,1	72.3
232	2 580	1 194	1 386	288	86,9	46,3	53,7	72.4
805	25 758	6 775	18 982	1 467	80,8	26,3	73,7	72.5
1 162	22 707	10 546	12 161	1 670	75,4	46,4	53,6	72.6
39 073	252 983	151 916	101 068	7 069	159,7	60,0	40,0	73
38 965	247 893	149 625	98 268	6 780	159,6	60,4	39,6	73.1
108	5 091	2 291	2 800	289	168,1	45,0	55,0	73.2
269 963	3 701 857	1 727 344	1 974 513	258 234	78,7	46,7	53,3	74
63 605	714 587	351 902	362 685	93 090	67,6	49,2	50,8	74.1
73 199	974 037	472 169	501 868	84 431	73,9	48,5	51,5	74.2
6 987	68 684	39 092	29 593	3 810	76,5	56,9	43,1	74.3
7 611	212 729	51 250	161 479	12 379	80,6	24,1	75,9	74.4
3 255	189 983	162 984	26 999	3 078	95,5	85,8	14,2	74.5
3 684	123 979	90 070	33 909	3 982	84,1	72,6	27,4	74.6
12 676	508 772	373 905	134 868	22 678	86,2	73,5	26,5	74.7
98 948	909 085	185 974	723 112	34 786	87,7	20,5	79,5	74.8

1.5 Tätige Personen, ausgewählte Kennziffern und Personalaufwendungen im Jahr 2003 nach Wirtschaftszweigen

WZ 2003	Wirtschaftszweig	Tätige Personen am 30. September		Anteil der Lohn- und Gehalts- empfänger an den tätigen Personen	Umsatz insgesamt ¹⁾
		insgesamt	darunter Lohn- und Gehalts- empfänger		je tätige Person
		Anzahl		%	€
Verkehr und					
I	Insgesamt	58 851	53 729	91,3	57 851
60	Landverkehr; Transport in Rohrfernleitungen	30 527	26 943	88,3	66 349
61	Schifffahrt	119	109	91,6	67 672
62	Luftfahrt	55	42	76,4	72 164
63	Hilfs- und Nebentätigkeiten für den Verkehr; Verkehrsvermittlung	13 490	12 310	91,3	80 650
63.1	Frachttumschlag und Lagerei	345	329	95,4	93 435
63.2	Sonstige Hilfs- und Nebentätigkeiten für den Verkehr	1 345	1 329	98,8	96 839
63.3	Reisebüros und Reiseveranstalter	2 738	2 289	83,6	79 217
63.4	Spedition, sonstige Verkehrsvermittlung	9 062	8 364	92,3	78 194
64	Nachrichtenübermittlung	14 660	14 325	97,7	19 043
64.1	Postverwaltung u. private Post- u. Kurierdienste	13 935	13 636	97,9	9 577
64.3	Fernmeldedienste	726	689	95,0	200 725
Grundstücks- und Wohnungswesen,					
K	Insgesamt	151 880	132 877	87,5	64 767
70	Grundstücks- und Wohnungswesen	18 239	14 021	76,9	195 636
70.1	Erschließung, Kauf und Verkauf von Immobilien	1 704	1 430	83,9	334 109
70.2	Vermietung und Verpachtung von eigenen Immobilien	9 856	7 163	72,7	263 395
70.3	Vermittlung und Verwaltung von fremden Immobilien	6 679	5 428	81,3	60 319
71	Vermietung beweglicher Sachen ohne Bedienungspersonal	2 471	1 849	74,8	124 552
	Vermietung von				
71.1	Kraftwagen bis 3,5 t Gesamtgewicht	360	276	76,6	271 617
71.2	sonstigen Verkehrsmitteln	129	84	65,3	198 457
71.3	Maschinen und Geräten	1 351	1 009	74,7	115 939
71.4	Gebrauchsgütern a. n. g.	632	481	76,1	43 910

1) Umsatz oder Einnahmen aus selbständiger Tätigkeit und sonstige betriebliche Erträge

2) Bruttolöhne und -gehälter sowie Sozialaufwendungen des Arbeitgebers insgesamt

Personalaufwand ²⁾			Bruttolöhne u. -gehälter je Lohn- und Gehaltsempfänger	Anteil der Sozial- aufwendungen am Personalaufwand insgesamt	WZ 2003
insgesamt	Bruttolöhne und -gehälter	Sozial- aufwendungen des Arbeitgebers			
1 000 €			€	%	

Nachrichtenübermittlung

957 568	769 378	188 189	14 320	19,7	I
625 795	498 638	127 158	18 507	20,3	60
3 185	2 557	628	23 459	19,7	61
865	715	151	17 016	17,4	62
258 943	210 639	48 304	17 111	18,7	63
7 617	6 198	1 419	18 840	18,6	63.1
43 901	35 965	7 936	27 067	18,1	63.2
42 562	34 829	7 733	15 217	18,2	63.3
164 864	133 647	31 217	15 979	18,9	63.4
68 778	56 830	11 949	3 967	17,4	64
41 269	34 058	7 211	2 498	17,5	64.1
27 509	22 772	4 737	33 043	17,2	64.3

Vermietung beweglicher Sachen, Erbringung von wirtschaftlichen Dienstleistungen a. n. g.

2 784 454	2 294 297	490 158	17 266	17,6	K
397 441	328 200	69 241	23 408	17,4	70
40 746	34 411	6 335	24 062	15,5	70.1
246 322	202 240	44 082	28 234	17,9	70.2
110 373	91 549	18 824	16 866	17,1	70.3
37 183	30 745	6 438	16 627	17,3	71
5 704	4 756	947	17 261	16,6	71.1
1 806	1 440	366	17 143	20,3	71.2
24 644	20 558	4 086	20 377	16,6	71.3
5 030	3 991	1 039	8 303	20,7	71.4

Noch: 1.5 Tätige Personen, ausgewählte Kennziffern und Personalaufwendungen im Jahr 2003
nach Wirtschaftszweigen

WZ 2003	Wirtschaftszweig	Tätige Personen am 30. September		Anteil der Lohn- und Gehalts- empfänger an den tätigen Personen	Umsatz insgesamt ¹⁾
		insgesamt	darunter Lohn- und Gehalts- empfänger		je tätige Person
		Anzahl		%	€
					noch: Grundstücks- und Wohnungswesen,
72	Datenverarbeitung und Datenbanken	11 149	10 187	91,4	98 599
72.1	Hardwareberatung	786	672	85,5	135 155
72.2	Softwarehäuser	8 007	7 463	93,2	101 376
72.3	Datenverarbeitungsdienste	1 440	1 353	93,9	80 822
72.4	Datenbanken	50	46	91,5	59 400
72.5	Instandhaltung und Reparatur von Büro- maschinen, DV-Geräten und -einrichtungen	410	291	70,9	77 722
72.6	Sonstige mit der Datenverarbeitung verbundene Tätigkeiten	457	363	79,5	65 895
73	Forschung und Entwicklung	4 004	3 842	96,0	39 560
	Forschung und Entwicklung im Bereich				
73.1	Natur-, Ingenieur-, Agrarwiss. und Medizin	3 928	3 778	96,2	39 554
73.2	Rechts-, Wirtschafts- und Sozialwissen- schaften sowie Sprach-, Kultur- und Kunstwissenschaften	76	64	83,8	39 855
74	Erbringung von wirtschaftlichen Dienst- leistungen a. n. g.	116 017	102 978	88,8	40 538
74.1	Rechts-, Steuer- u. Unternehmensberatung, Wirtschaftsprüfung, Buchführung, Markt- u. Meinungsforschung, Managementtätigkeiten von Holdinggesellschaften	19 213	15 286	79,6	55 033
74.2	Architektur- und Ingenieurbüros	20 340	15 573	76,6	64 829
74.3	Technische, physikalische und chemische Untersuchung	1 444	1 320	91,4	62 176
74.4	Werbung	14 160	13 186	93,1	18 648
74.5	Personal- und Stellenvermittlung, Überlassung von Arbeitskräften	9 752	9 677	99,2	20 392
74.6	Wach- u. Sicherheitsdienste sowie Detekteien	6 911	6 757	97,8	21 319
74.7	Reinigung von Gebäuden, Inventar und Verkehrsmitteln	33 487	32 416	96,8	17 619
74.8	Erbringung von sonstigen wirtschaftlichen Dienstleistungen a. n. g.	10 710	8 763	81,8	96 839

1) Umsatz oder Einnahmen aus selbständiger Tätigkeit und sonstige betriebliche Erträge

2) Bruttolöhne und -gehälter sowie Sozialaufwendungen des Arbeitgebers insgesamt

Personalaufwand ²⁾			Bruttolöhne u. -gehälter je Lohn- und Gehaltsempfänger	Anteil der Sozial- aufwendungen am Personalaufwand insgesamt	WZ 2003
insgesamt	Bruttolöhne und -gehälter	Sozial- aufwendungen des Arbeitgebers			
1 000 €			€	%	

Vermietung beweglicher Sachen, Erbringung von wirtschaftlichen Dienstleistungen a. n. g.

470 571	393 376	77 195	38 617	16,4	72
21 825	18 012	3 813	26 818	17,5	72.1
391 367	327 568	63 799	43 892	16,3	72.2
38 863	32 227	6 636	23 827	17,1	72.3
1 194	994	200	21 845	16,7	72.4
6 775	5 610	1 166	19 296	17,2	72.5
10 546	8 965	1 581	24 685	15,0	72.6
151 916	125 297	26 619	32 610	17,5	73
149 625	123 293	26 332	32 632	17,6	73.1
2 291	2 004	287	31 305	12,5	73.2
1 727 344	1 416 679	310 665	13 757	18,0	74
351 902	288 158	63 744	18 851	18,1	74.1
472 169	386 998	85 171	24 851	18,0	74.2
39 092	32 698	6 393	24 775	16,4	74.3
51 250	43 378	7 872	3 290	15,4	74.4
162 984	133 118	29 866	13 756	18,3	74.5
90 070	74 186	15 883	10 979	17,6	74.6
373 905	304 124	69 781	9 382	18,7	74.7
185 974	154 019	31 955	17 576	17,2	74.8

1.6 Ausgewählte Kennziffern der Dienstleistungstatistik 2003 nach Wirtschaftszweigen

WZ 2003	Wirtschaftszweig	Tätige Personen am 30. Sep.	Umsatz insgesamt ¹⁾	Investi- tionen	Personal- aufwand ²⁾	Sach- aufwand ³⁾	Investi- tionen	
		je Unternehmen/Einrichtung		in % des Umsatzes				
		Anzahl	1 000 €					
Verkehr und Nachrichtenübermittlung								
I	Insgesamt	10	607	80	28,1	54,9	13,1	
60	Landverkehr; Transport in Rohrfernleitungen	8	526	84	30,9	55,1	16,0	
61	Schifffahrt	12	805	76	39,6	52,0	9,5	
62	Luftfahrt	5	331	20	21,8	63,0	6,0	
63	Hilfs- und Nebentätigkeiten für den Verkehr; Verkehrsvermittlung	10	787	73	23,8	56,7	9,2	
63.1	Frachturnschlag und Lagerei	14	1 290	111	23,6	68,8	8,6	
63.2	Sonstige Hilfs- und Nebentätigkeiten für den Verkehr	35	3 418	1 015	33,7	52,6	29,7	
63.3	Reisebüros und Reiseveranstalter	5	363	14	19,6	61,1	3,9	
63.4	Spedition, sonstige Verkehrsvermittlung	13	983	71	23,3	55,6	7,2	
64	Nachrichtenübermittlung	41	778	59	24,6	46,6	7,6	
64.1	Postverwaltung u. private Post- u. Kurierdienste	45	429	18	30,9	30,1	4,2	
64.3	Fernmeldedienste	15	3 036	325	18,9	61,7	10,7	
Grundstücks- und Wohnungswesen, Vermietung beweglicher Sachen, Erbringung von wirtschaftlichen Dienstleistungen a. n. g.								
K	Insgesamt	7	469	46	28,3	43,4	9,8	
70	Grundstücks- und Wohnungswesen	4	711	98	11,1	45,0	13,7	
70.1	Erschließung, Kauf und Verkauf von Immobilien	4	1 302	79	7,2	67,0	6,1	
70.2	Vermietung und Verpachtung von eigenen Immobilien	3	876	140	9,5	40,1	16,0	
70.3	Vermittlung und Verwaltung von fremden Immobilien	4	249	25	27,4	45,8	10,1	
71	Vermietung beweglicher Sachen ohne Bedienungspersonal	4	458	170	12,1	57,6	37,2	
	Vermietung von							
71.1	Kraftwagen bis 3,5 t Gesamtgewicht	3	825	201	5,8	76,2	24,4	
71.2	sonstigen Verkehrsmitteln	3	502	128	7,1	44,0	25,6	
71.3	Maschinen und Geräten	4	441	224	15,7	50,9	50,8	
71.4	Gebrauchsgütern a. n. g.	4	189	30	18,1	43,0	16,0	

1) Umsatz oder Einnahmen aus selbständiger Tätigkeit und sonstige betriebliche Erträge

2) Bruttolöhne und -gehälter sowie Sozialaufwendungen des Arbeitgebers insgesamt

3) Aufwendungen für bezogene Waren, Dienstleistungen, Roh-, Hilfs- und Betriebsstoffe sowie sonstige betriebliche Aufwendungen

Noch: 1.6 Ausgewählte Kennziffern der Dienstleistungstatistik 2003 nach Wirtschaftszweigen

WZ 2003	Wirtschaftszweig	Tätige Personen am 30. Sep.	Umsatz insgesamt ¹⁾	Investi- tionen	Personal- aufwand ²⁾	Sach- aufwand ³⁾	Investi- tionen	
		je Unternehmen/Einrichtung		in % des Umsatzes				
		Anzahl	1 000 €					
noch: Grundstücks- und Wohnungswesen, Vermietung beweglicher Sachen, Erbringung von wirtschaftlichen Dienstleistungen a. n. g.								
72	Datenverarbeitung und Datenbanken	9	854	38	42,8	37,3	4,4	
72.1	Hardwareberatung	5	711	14	20,5	75,5	2,0	
72.2	Softwarehäuser	10	1 050	32	48,2	30,3	3,1	
72.3	Datenverarbeitungsdienste	12	941	157	33,4	44,5	16,7	
72.4	Datenbanken	4	253	20	40,2	46,7	7,8	
72.5	Instandhaltung und Reparatur von Büro- maschinen, DV-Geräten und -einrichtungen	3	268	7	21,3	59,6	2,5	
72.6	Sonstige mit der Datenverarbeitung verbundene Tätigkeiten	4	272	10	35,0	40,4	3,9	
73	Forschung und Entwicklung	24	935	231	95,9	63,8	24,7	
	Forschung und Entwicklung im Bereich							
73.1	Natur-, Ingenieur-, Agrarwiss. und Medizin	25	1 008	253	96,3	63,2	25,1	
73.2	Rechts-, Wirtschafts- und Sozialwissen- schaften sowie Sprach-, Kultur- und Kunstwissenschaften	5	197	7	75,6	92,4	3,6	
74	Erbringung von wirtschaftlichen Dienst- leistungen a. n. g.	8	340	20	36,7	42,0	5,7	
74.1	Rechts-, Steuer- u. Unternehmensberatung, Wirtschaftsprüfung, Buchführung, Markt- u. Meinungsforschung, Managementtätigkeiten von Holdinggesellschaften	5	263	16	33,3	34,3	6,0	
74.2	Architektur- und Ingenieurbüros	4	256	14	35,8	38,1	5,6	
74.3	Technische, physikalische und chemische Untersuchung	7	436	34	43,5	33,0	7,8	
74.4	Werbung	13	235	7	19,4	61,2	2,9	
74.5	Personal- und Stellenvermittlung, Überlassung von Arbeitskräften	58	1 180	19	82,0	13,6	1,6	
74.6	Wach- u. Sicherheitsdienste sowie Detekteien	38	819	20	61,1	23,0	2,5	
74.7	Reinigung von Gebäuden, Inventar und Verkehrsmitteln	32	562	12	63,4	22,9	2,1	
74.8	Erbringung von sonstigen wirtschaftlichen Dienstleistungen a. n. g.	5	529	51	17,9	69,7	9,5	

1) Umsatz oder Einnahmen aus selbständiger Tätigkeit und sonstige betriebliche Erträge

2) Bruttolöhne und -gehälter sowie Sozialaufwendungen des Arbeitgebers insgesamt

3) Aufwendungen für bezogene Waren, Dienstleistungen, Roh-, Hilfs- und Betriebsstoffe sowie sonstige betriebliche Aufwendungen

Teil 2 Unternehmen/Einrichtungen mit einem Umsatz von 250 000 € und mehr

2.1 Unternehmen/Einrichtungen und deren Rechtsformen im Jahr 2003 nach Wirtschaftszweigen

WZ 2003	Wirtschaftszweig	Unternehmen/Einrichtungen				
		insgesamt	davon			
			Einzel- unternehmen	Personen- gesellschaften	Kapital- gesellschaften	sonstige Rechtsformen
Anzahl						

Verkehr und Nachrichtenübermittlung

I	Insgesamt	1 853	1 099	291	459	3
60	Landverkehr;Transport in Rohrfernleitungen	1 210	834	177	196	2
61	Schifffahrt	3
62	Luftfahrt	2
63	Hilfs- und Nebentätigkeiten für den Verkehr; Verkehrsvermittlung	526	220	85	220	1
63.1	Frachumschlag und Lagerei	11	3	1	7	-
63.2	Sonstige Hilfs- und Nebentätigkeiten für den Verkehr	17	2	3	11	1
63.3	Reisebüros und Reiseveranstalter	138	53	14	71	-
63.4	Spedition, sonstige Verkehrsvermittlung	360	162	66	131	-
64	Nachrichtenübermittlung	112	42	27	42	-
64.1	Postverwaltung u. private Post- u. Kurierdienste	86	39	19	28	-
64.3	Fernmeldedienste	26	3	8	15	-

Grundstücks- und Wohnungswesen, Vermietung beweglicher Sachen, Erbringung von wirtschaftlichen Dienstleistungen a. n. g.

K	Insgesamt	4 837	1 121	1 255	2 262	198
70	Grundstücks- und Wohnungswesen	1 190	108	320	590	172
70.1	Erschließung, Kauf und Verkauf von Immobilien	246	22	54	169	-
70.2	Vermietung und Verpachtung von eigenen Immobilien	664	54	210	231	168
70.3	Vermittlung und Verwaltung von fremden Immobilien	281	32	56	190	3
71	Vermietung beweglicher Sachen ohne Bedienungspersonal	170	74	40	56	-
	Vermietung von					
71.1	Kraftwagen bis 3,5 t Gesamtgewicht	31	17	5	10	-
71.2	sonstigen Verkehrsmitteln	17	9	6	2	-
71.3	Maschinen und Geräten	103	39	26	38	-
71.4	Gebrauchsgütern a. n. g.	19	10	3	7	-

Noch: 2.1 Unternehmen/Einrichtungen und deren Rechtsformen im Jahr 2003 nach Wirtschaftszweigen

WZ 2003	Wirtschaftszweig	Unternehmen/Einrichtungen				
		insgesamt	davon			
			Einzel- unternehmen	Personen- gesellschaften	Kapital- gesellschaften	sonstige Rechtsformen
Anzahl						
		noch: Grundstücks- und Wohnungswesen, Vermietung beweglicher Sachen, Erbringung von wirtschaftlichen Dienstleistungen a. n. g.				
72	Datenverarbeitung und Datenbanken	376	42	62	271	1
72.1	Hardwareberatung	39	3	9	28	-
72.2	Softwarehäuser	256	24	42	190	-
72.3	Datenverarbeitungsdienste	39	5	8	25	1
72.4	Datenbanken	2
72.5	Instandhaltung und Reparatur von Büro- maschinen, DV-Geräten und -einrichtungen	24	8	4	13	-
72.6	Sonstige mit der Datenverarbeitung verbundene Tätigkeiten	16
73	Forschung und Entwicklung	80	2	11	55	12
	Forschung und Entwicklung im Bereich					
73.1	Natur-, Ingenieur-, Agrarwiss. und Medizin	77	2	11	53	11
73.2	Rechts-, Wirtschafts- und Sozialwissen- schaften sowie Sprach-, Kultur- und Kunstwissenschaften	3	-	-	2	1
74	Erbringung von wirtschaftlichen Dienst- leistungen a. n. g.	3 020	895	821	1 290	14
74.1	Rechts-, Steuer- u. Unternehmensberatung, Wirtschaftsprüfung, Buchführung, Markt- u. Meinungsforschung, Managementtätigkeiten von Holdinggesellschaften	1 029	333	375	314	7
74.2	Architektur- und Ingenieurbüros	1 030	310	218	502	-
74.3	Technische, physikalische und chemische Untersuchung	91	8	23	57	2
74.4	Werbung	162	42	44	76	-
74.5	Personal- und Stellenvermittlung, Überlassung von Arbeitskräften	112	24	27	60	-
74.6	Wach- u. Sicherheitsdienste sowie Detekteien	57	11	14	33	-
74.7	Reinigung von Gebäuden, Inventar und Verkehrsmitteln	259	79	45	131	4
74.8	Erbringung von sonstigen wirtschaftlichen Dienstleistungen a. n. g.	280	88	75	116	1

2.2 Umsatz im Jahr 2003 nach Wirtschaftszweigen

WZ 2003	Wirtschaftszweig	Umsatz insgesamt ¹⁾	Davon			
			Umsatz oder Einnahmen aus selbständiger Tätigkeit	darunter durch Auftraggeber mit Sitz im Ausland		sonstige betriebliche Erträge
			1 000 €	1 000 €	%	1 000 €
Verkehr und Nachrichtenübermittlung						
I	Insgesamt	3 054 424	2 877 979	43 317	1,5	176 445
60	Landverkehr; Transport in Rohrfernleitungen	1 784 996	1 642 011	16 581	1,0	142 984
61	Schifffahrt
62	Luftfahrt
63	Hilfs- und Nebentätigkeiten für den Verkehr; Verkehrsvermittlung	998 770	978 880	26 374	2,7	19 890
63.1	Frachtumschlag und Lagerei	30 587	29 873	128	0,4	714
63.2	Sonstige Hilfs- und Nebentätigkeiten für den Verkehr	128 414	118 982	10 606	8,9	9 433
63.3	Reisebüros und Reiseveranstalter	172 597	170 692	775	0,5	1 905
63.4	Spedition, sonstige Verkehrsvermittlung	667 172	659 334	14 865	2,3	7 839
64	Nachrichtenübermittlung	260 676	247 185	363	0,1	13 491
64.1	Postverwaltung u. private Post- u. Kurierdienste	117 023	116 765	-	-	258
64.3	Fernmeldedienste	143 653	130 420	363	0,3	13 233
Grundstücks- und Wohnungswesen, Vermietung beweglicher Sachen, Erbringung von wirtschaftlichen Dienstleistungen a. n. g.						
K	Insgesamt	8 451 066	8 177 700	105 472	1,3	273 366
70	Grundstücks- und Wohnungswesen	3 257 459	3 111 248	433	0,0	146 212
70.1	Erschließung, Kauf und Verkauf von Immobilien	551 123	536 326	182	0,0	14 797
70.2	Vermietung und Verpachtung von eigenen Immobilien	2 415 679	2 296 402	-	-	119 277
70.3	Vermittlung und Verwaltung von fremden Immobilien	290 658	278 520	250	0,1	12 138
71	Vermietung beweglicher Sachen ohne Bedienungspersonal	262 189	255 730	3 808	1,5	6 458
	Vermietung von					
71.1	Kraftwagen bis 3,5 t Gesamtgewicht	91 219	87 973	1 960	2,2	3 245
71.2	sonstigen Verkehrsmitteln	22 211	22 106	3	0,0	106
71.3	Maschinen und Geräten	132 440	130 643	1 844	1,4	1 797
71.4	Gebrauchsgütern a. n. g.	16 319	15 009	-	-	1 310

1) Umsatz oder Einnahmen aus selbständiger Tätigkeit und sonstige betriebliche Erträge

Noch: 2.2 Umsatz im Jahr 2003 nach Wirtschaftszweigen

WZ 2003	Wirtschaftszweig	Umsatz insgesamt ¹⁾	Davon			
			Umsatz oder Einnahmen aus selbständiger Tätigkeit	darunter durch Auftraggeber mit Sitz im Ausland		sonstige betriebliche Erträge
				1 000 €	1 000 €	
noch: Grundstücks- und Wohnungswesen, Vermietung beweglicher Sachen, Erbringung von wirtschaftlichen Dienstleistungen a. n. g.						
72	Datenverarbeitung und Datenbanken	1 015 016	995 828	22 354	2,2	19 188
72.1	Hardwareberatung	95 581	95 213	1 319	1,4	368
72.2	Softwarehäuser	764 491	749 023	20 831	2,8	15 468
72.3	Datenverarbeitungsdienste	107 992	105 611	115	0,1	2 381
72.4	Datenbanken
72.5	Instandhaltung und Reparatur von Büro- maschinen, DV-Geräten und -einrichtungen	22 911	22 889	1	0,0	22
72.6	Sonstige mit der Datenverarbeitung verbundene Tätigkeiten
73	Forschung und Entwicklung	150 508	134 729	19 346	14,4	15 779
Forschung und Entwicklung im Bereich						
73.1	Natur-, Ingenieur-, Agrarwiss. und Medizin	148 273	132 547	18 962	14,3	15 726
73.2	Rechts-, Wirtschafts- und Sozialwissen- schaften sowie Sprach-, Kultur- und Kunstwissenschaften	2 235	2 182	384	17,6	53
74	Erbringung von wirtschaftlichen Dienst- leistungen a. n. g.	3 765 894	3 680 166	59 532	1,6	85 728
74.1	Rechts-, Steuer- u. Unternehmensberatung, Wirtschaftsprüfung, Buchführung, Markt- u. Meinungsforschung, Managementtätigkeiten von Holdinggesellschaften	770 398	746 846	5 330	0,7	23 552
74.2	Architektur- und Ingenieurbüros	972 960	960 950	29 556	3,1	12 010
74.3	Technische, physikalische und chemische Untersuchung	78 745	77 456	4 424	5,7	1 289
74.4	Werbung	191 643	185 010	455	0,2	6 633
74.5	Personal- und Stellenvermittlung, Überlassung von Arbeitskräften	191 987	190 493	341	0,2	1 494
74.6	Wach- u. Sicherheitsdienste sowie Detekteien	138 593	136 803	-	-	1 790
74.7	Reinigung von Gebäuden, Inventar und Verkehrsmitteln	510 256	508 120	-	-	2 136
74.8	Erbringung von sonstigen wirtschaftlichen Dienstleistungen a. n. g.	911 313	874 488	19 427	2,2	36 825

1) Umsatz oder Einnahmen aus selbständiger Tätigkeit und sonstige betriebliche Erträge

2.3 Tätige Personen sowie Personalaufwand im Jahr 2003 nach Wirtschaftszweigen

WZ 2003	Wirtschaftszweig	Tätige Personen am 30. September							
		ins- gesamt	darunter						darunter Aus- zu- bildende
			in Teilzeit		weiblich		Lohn- und Gehalts- empfänger		
			Anzahl	%	Anzahl	%	Anzahl	%	
Verkehr und									
I	Insgesamt	48 847	14 761	30,2	8 990	18,4	47 254	96,7	784
60	Landverkehr; Transport in Rohrfernleitungen	23 794	2 294	9,6	3 336	14,0	22 719	95,5	381
61	Schifffahrt
62	Luftfahrt
63	Hilfs- und Nebentätigkeiten für den Verkehr; Verkehrsvermittlung	11 222	1 005	9,0	2 228	19,9	10 798	96,2	371
63.1	Frachtschlag und Lagerei	315	10	3,2	87	27,6	309	98,1	2
63.2	Sonstige Hilfs- und Nebentätigkeiten für den Verkehr	1 299	153	11,8	427	32,9	1 298	99,9	29
63.3	Reisebüros und Reiseveranstalter	1 481	291	19,6	795	53,7	1 410	95,2	104
63.4	Spedition, sonstige Verkehrsvermittlung	8 127	551	6,8	918	11,3	7 782	95,7	236
64	Nachrichtenübermittlung	13 707	11 449	83,5	3 391	24,7	13 614	99,3	26
64.1	Postverwaltung u. private Post- u. Kurierdienste	13 035	11 423	87,6	3 177	24,4	12 956	99,4	12
64.3	Fernmeldedienste	672	26	3,9	214	31,9	658	98,0	13
Grundstücks- und Wohnungswesen,									
K	Insgesamt	116 616	41 722	35,8	53 520	45,9	113 090	97,0	2 677
70	Grundstücks- und Wohnungswesen	11 306	1 826	16,2	5 093	45,1	10 744	95,0	301
70.1	Erschließung, Kauf und Verkauf von Immobilien	1 323	216	16,3	507	38,3	1 183	89,4	19
70.2	Vermietung und Verpachtung von eigenen Immobilien	6 982	1 125	16,1	3 307	47,4	6 683	95,7	200
70.3	Vermittlung und Verwaltung von fremden Immobilien	3 001	486	16,2	1 279	42,6	2 878	95,9	82
71	Vermietung beweglicher Sachen ohne Bedienungspersonal	1 325	204	15,4	390	29,4	1 200	90,6	86
	Vermietung von								
71.1	Kraftwagen bis 3,5 t Gesamtgewicht	206	45	22,1	87	42,2	190	92,4	7
71.2	sonstigen Verkehrsmitteln	73	7	9,6	7	9,6	58	79,5	2
71.3	Maschinen und Geräten	832	76	9,1	165	19,9	752	90,3	75
71.4	Gebrauchsgütern a. n. g.	214	75	35,1	131	61,0	201	93,5	2

insgesamt	Personalaufwand			Verhältnis der Sozialaufwendungen des Arbeitgebers zu den Bruttolöhnen und -gehältern	Anteil der übrigen Sozialaufwendungen an den Sozialaufwendungen des Arbeitgebers	Bruttolöhne und -gehälter je Lohn- und Gehaltsempfänger	WZ 2003
	davon		Sozialaufwendungen des Arbeitgebers				
	Bruttolöhne und -gehälter	gesetzliche					
1 000 €			%	%	€		

Nachrichtenübermittlung

883 357	710 915	151 441	21 001	24,3	12,2	15 045	I
578 452	461 662	100 098	16 691	25,3	14,3	20 321	60
.	61
.	62
237 080	193 007	40 491	3 582	22,8	8,1	17 874	63
7 198	5 870	1 284	44	22,6	3,3	18 997	63.1
43 040	35 273	6 855	913	22,0	11,7	27 175	63.2
29 482	24 217	4 704	562	21,7	10,7	17 175	63.3
157 360	127 647	27 648	2 064	23,3	6,9	16 403	63.4
64 132	53 268	10 200	664	20,4	6,1	3 913	64
36 914	30 735	5 878	301	20,1	4,9	2 372	64.1
27 218	22 533	4 322	363	20,8	7,7	34 245	64.3

Vermietung beweglicher Sachen, Erbringung von wirtschaftlichen Dienstleistungen a. n. g.

2 458 377	2 028 974	385 407	43 996	21,2	10,2	17 941	K
343 077	283 330	55 197	4 551	21,1	7,6	26 371	70
35 930	30 357	4 833	739	18,4	13,3	25 661	70.1
238 718	196 161	39 485	3 072	21,7	7,2	29 352	70.2
68 429	56 811	10 878	740	20,5	6,4	19 740	70.3
29 278	24 361	4 612	305	20,2	6,2	20 301	71
4 573	3 839	620	114	19,1	15,5	20 205	71.1
1 306	1 035	255	16	26,2	5,8	17 845	71.2
20 388	17 128	3 152	108	19,0	3,3	22 777	71.3
3 010	2 358	585	67	27,7	10,3	11 731	71.4

Noch: 2.3 Tätige Personen sowie Personalaufwand im Jahr 2003 nach Wirtschaftszweigen

WZ 2003	Wirtschaftszweig	Tätige Personen am 30. September							
		ins- gesamt	darunter						darunter Aus- zu- bildende
			in Teilzeit		weiblich		Lohn- und Gehalts- empfänger		
			Anzahl	%	Anzahl	%	Anzahl	%	
noch: Grundstücks- und Wohnungswesen,									
72	Datenverarbeitung und Datenbanken	9 361	773	8,3	2 667	28,5	9 187	98,1	437
72.1	Hardwareberatung	608	33	5,5	141	23,2	592	97,4	41
72.2	Softwarehäuser	6 969	469	6,7	1 662	23,8	6 860	98,4	342
72.3	Datenverarbeitungsdienste	1 223	197	16,1	701	57,3	1 207	98,6	20
72.4	Datenbanken
72.5	Instandhaltung und Reparatur von Büro- maschinen, DV-Geräten und -einrichtungen	242	48	19,8	65	26,7	216	89,3	13
72.6	Sonstige mit der Datenverarbeitung verbundene Tätigkeiten
73	Forschung und Entwicklung	3 606	671	18,6	1 566	43,4	3 552	98,5	102
	Forschung und Entwicklung im Bereich								
73.1	Natur-, Ingenieur-, Agrarwiss. und Medizin	3 546	643	18,1	1 543	43,5	3 492	98,5	102
73.2	Rechts-, Wirtschafts- und Sozialwissen- schaften sowie Sprach-, Kultur- und Kunstwissenschaften	60	28	46,7	23	38,3	60	100,0	-
74	Erbringung von wirtschaftlichen Dienst- leistungen a. n. g.	91 018	38 247	42,0	43 804	48,1	88 407	97,1	1 751
74.1	Rechts-, Steuer- u. Unternehmensberatung, Wirtschaftsprüfung, Buchführung, Markt- u. Meinungsforschung, Managementtätigkeiten von Holdinggesellschaften	11 586	2 121	18,3	7 835	67,6	10 548	91,0	885
74.2	Architektur- und Ingenieurbüros	12 473	1 577	12,6	4 407	35,3	11 732	94,1	288
74.3	Technische, physikalische und chemische Untersuchung	1 238	181	14,7	442	35,7	1 212	97,9	40
74.4	Werbung	12 228	11 102	90,8	4 378	35,8	12 152	99,4	98
74.5	Personal- und Stellenvermittlung, Überlassung von Arbeitskräften	9 488	1 279	13,5	2 716	28,6	9 442	99,5	26
74.6	Wach- u. Sicherheitsdienste sowie Detekteien	6 467	1 645	25,4	1 060	16,4	6 420	99,3	39
74.7	Reinigung von Gebäuden, Inventar und Verkehrsmitteln	30 388	17 522	57,7	18 917	62,3	30 070	99,0	235
74.8	Erbringung von sonstigen wirtschaftlichen Dienstleistungen a. n. g.	7 149	2 820	39,4	4 049	56,6	6 833	95,6	139

Personalaufwand				Verhältnis der Sozialaufwendungen des Arbeitgebers zu den Bruttolöhnen und -gehältern	Anteil der übrigen Sozialaufwendungen an den Sozialaufwendungen des Arbeitgebers	Bruttolöhne und -gehälter je Lohn- und Gehaltsempfänger	WZ 2003
insgesamt	davon						
	Bruttolöhne u. -gehälter	Sozialaufwendungen des Arbeitgebers					
		gesetzliche	übrige				
1 000 €				%	%	€	

Vermietung beweglicher Sachen, Erbringung von wirtschaftlichen Dienstleistungen a. n. g.

451 718	377 487	62 798	11 432	19,7	15,4	41 089	72
20 303	16 764	3 256	283	21,1	8,0	28 318	72.1
379 488	317 517	51 559	10 412	19,5	16,8	46 285	72.2
36 355	30 098	5 749	508	20,8	8,1	24 936	72.3
.	72.4
5 527	4 564	835	128	21,1	13,3	21 130	72.5
.	72.6
142 881	117 498	22 138	3 245	21,6	12,8	33 079	73
140 698	115 589	21 935	3 174	21,7	12,6	33 101	73.1
2 183	1 909	203	71	14,4	25,9	31 817	73.2
1 491 422	1 226 298	240 662	24 463	21,6	9,2	13 871	74
271 793	224 021	42 109	5 663	21,3	11,9	21 238	74.1
393 017	322 092	62 593	8 332	22,0	11,7	27 454	74.2
36 407	30 414	5 390	602	19,7	10,0	25 094	74.3
40 034	34 266	4 874	894	16,8	15,5	2 820	74.4
158 278	129 329	26 355	2 594	22,4	9,0	13 697	74.5
88 258	72 742	14 489	1 027	21,3	6,6	11 331	74.6
344 554	281 057	59 937	3 560	22,6	5,6	9 347	74.7
159 081	132 377	24 914	1 790	20,2	6,7	19 373	74.8

2.4 Aufwendungen im Jahr 2003 nach Wirtschaftszweigen

WZ 2003	Wirtschaftszweig	Aufwendungen		Anteil des Sachaufwandes an den Aufwendungen insgesamt	Verhältnis der Aufwendungen insgesamt zum Umsatz insgesamt ¹⁾
		insgesamt	darunter Sach- aufwand		
		1 000 €			
Verkehr und					
I	Insgesamt	2 596 192	1 712 835	66,0	85,0
60	Landverkehr; Transport in Rohrfernleitungen	1 585 899	1 007 447	63,5	88,8
61	Schifffahrt
62	Luftfahrt
63	Hilfs- und Nebentätigkeiten für den Verkehr; Verkehrsvermittlung	814 193	577 113	70,9	81,5
63.1	Frachttumschlag und Lagerei	28 432	21 234	74,7	93,0
63.2	Sonstige Hilfs- und Nebentätigkeiten für den Verkehr	110 320	67 280	61,0	85,9
63.3	Reisebüros und Reiseveranstalter	144 034	114 551	79,5	83,5
63.4	Spedition, sonstige Verkehrsvermittlung	531 407	374 047	70,4	79,7
64	Nachrichtenübermittlung	186 903	122 771	65,7	71,7
64.1	Postverwaltung u. private Post- u. Kurierdienste	70 592	33 677	47,7	60,3
64.3	Fernmeldedienste	116 311	89 093	76,6	81,0
Grundstücks- und Wohnungswesen,					
K	Insgesamt	6 262 478	3 804 101	60,7	74,1
70	Grundstücks- und Wohnungswesen	1 857 470	1 514 393	81,5	57,0
70.1	Erschließung, Kauf und Verkauf von Immobilien	405 818	369 888	91,1	73,6
70.2	Vermietung und Verpachtung von eigenen Immobilien	1 235 276	996 558	80,7	51,1
70.3	Vermittlung und Verwaltung von fremden Immobilien	216 377	147 947	68,4	74,4
71	Vermietung beweglicher Sachen ohne Bedienungspersonal	190 578	161 300	84,6	72,7
	Vermietung von				
71.1	Kraftwagen bis 3,5 t Gesamtgewicht	76 300	71 726	94,0	83,6
71.2	sonstigen Verkehrsmitteln	11 297	9 991	88,4	50,9
71.3	Maschinen und Geräten	92 795	72 408	78,0	70,1
71.4	Gebrauchsgütern a. n. g.	10 185	7 175	70,4	62,4

1) Umsatz oder Einnahmen aus selbständiger Tätigkeit und sonstige betriebliche Erträge

Vom Sachaufwand waren				Anteil der Aufwendungen für		WZ 2003
bezogene Waren und DL zum Wiederverkauf in unverändertem Zustand	Roh-, Hilfs- und Betriebs- stoffe	bezogene DL (nicht zum Wiederverkauf) und sonstige betriebliche Aufwendungen	darunter Mieten, Pachten und Leasing	bezogene Waren u. DL zum Wiederverkauf in unverändertem Zustand	bezogene DL (nicht zum Wiederverkauf) und sonstige betriebliche Aufwendungen	
				am Sachaufwand		
1 000 €				%		

Nachrichtenübermittlung

436 278	443 608	832 949	188 465	25,5	48,6	I
216 398	303 197	487 852	114 838	21,5	48,4	60
.	61
.	62
190 632	119 846	266 635	61 656	33,0	46,2	63
3 132	3 588	14 514	1 775	14,8	68,4	63.1
8 690	4 419	54 171	9 826	12,9	80,5	63.2
61 692	6 297	46 563	6 892	53,9	40,6	63.3
117 118	105 543	151 387	43 163	31,3	40,5	63.4
28 858	19 671	74 241	11 815	23,5	60,5	64
7 377	4 986	21 314	3 119	21,9	63,3	64.1
21 481	14 685	52 927	8 696	24,1	59,4	64.3

Vermietung beweglicher Sachen, Erbringung von wirtschaftlichen Dienstleistungen a. n. g.

1 704 790	305 241	1 794 070	280 142	44,8	47,2	K
676 524	190 626	647 243	55 434	44,7	42,7	70
174 398	78 756	116 734	10 998	47,1	31,6	70.1
468 786	92 108	435 664	19 559	47,0	43,7	70.2
33 340	19 762	94 845	24 877	22,5	64,1	70.3
95 632	6 171	59 497	13 312	59,3	36,9	71
61 376	929	9 421	2 346	85,6	13,1	71.1
2 099	956	6 937	1 584	21,0	69,4	71.2
29 819	3 946	38 642	7 889	41,2	53,4	71.3
2 337	340	4 498	1 493	32,6	62,7	71.4

Noch: 2.4 Aufwendungen im Jahr 2003 nach Wirtschaftszweigen

WZ 2003	Wirtschaftszweig	Aufwendungen		Anteil des Sachaufwandes an den Aufwendungen insgesamt	Verhältnis der Aufwendungen insgesamt zum Umsatz insgesamt ¹⁾
		insgesamt	darunter Sach- aufwand		
		1 000 €		%	
					noch: Grundstücks- und Wohnungswesen,
72	Datenverarbeitung und Datenbanken	824 196	372 478	45,2	81,2
72.1	Hardwareberatung	94 312	74 009	78,5	98,7
72.2	Softwarehäuser	605 400	225 912	37,3	79,2
72.3	Datenverarbeitungsdienste	84 939	48 584	57,2	78,7
72.4	Datenbanken				
72.5	Instandhaltung und Reparatur von Büro- maschinen, DV-Geräten und -einrichtungen	19 725	14 198	72,0	86,1
72.6	Sonstige mit der Datenverarbeitung verbundene Tätigkeiten				
73	Forschung und Entwicklung	238 963	96 082	40,2	158,8
	Forschung und Entwicklung im Bereich				
73.1	Natur-, Ingenieur-, Agrarwiss. und Medizin	234 261	93 562	39,9	158,0
73.2	Rechts-, Wirtschafts- und Sozialwissen- schaften sowie Sprach-, Kultur- und Kunstwissenschaften	4 702	2 519	53,6	210,4
74	Erbringung von wirtschaftlichen Dienst- leistungen a. n. g.	3 151 271	1 659 849	52,7	83,7
74.1	Rechts-, Steuer- u. Unternehmensberatung, Wirtschaftsprüfung, Buchführung, Markt- u. Meinungsforschung, Managementtätigkeiten von Holdinggesellschaften	542 125	270 332	49,9	70,4
74.2	Architektur- und Ingenieurbüros	783 892	390 875	49,9	80,6
74.3	Technische, physikalische und chemische Untersuchung	62 570	26 164	41,8	79,5
74.4	Werbung	168 746	128 712	76,3	88,1
74.5	Personal- und Stellenvermittlung, Überlassung von Arbeitskräften	183 857	25 579	13,9	95,8
74.6	Wach- u. Sicherheitsdienste sowie Detekteien	119 152	30 894	25,9	86,0
74.7	Reinigung von Gebäuden, Inventar und Verkehrsmitteln	459 691	115 136	25,0	90,1
74.8	Erbringung von sonstigen wirtschaftlichen Dienstleistungen a. n. g.	831 237	672 156	80,9	91,2

1) Umsatz oder Einnahmen aus selbständiger Tätigkeit und sonstige betriebliche Erträge

Vom Sachaufwand waren				Anteil der Aufwendungen für		WZ 2003
bezogene Waren und DL zum Wiederverkauf in unverändertem Zustand	Roh-, Hilfs- und Betriebs- stoffe	bezogene DL (nicht zum Wiederverkauf) und sonstige betriebliche Aufwendungen	darunter Mieten, Pachten und Leasing	bezogene Waren u. DL zum Wiederverkauf in unverändertem Zustand	bezogene DL (nicht zum Wiederverkauf) und sonstige betriebliche Aufwendungen	
				am Sachaufwand		
1 000 €				%		

Vermietung beweglicher Sachen, Erbringung von wirtschaftlichen Dienstleistungen a. n. g.

150 415	23 939	198 123	32 665	40,4	53,2	72
56 685	5 027	12 297	2 093	76,6	16,6	72.1
72 845	15 301	137 766	20 734	32,2	61,0	72.2
6 936	2 003	39 645	7 481	14,3	81,6	72.3
.	72.4
10 825	331	3 042	1 040	76,2	21,4	72.5
.	72.6
17 926	15 791	62 364	6 011	18,7	64,9	73
17 889	15 791	59 882	5 764	19,1	64,0	73.1
37	0	2 482	248	1,5	98,5	73.2
764 293	68 713	826 843	172 720	46,0	49,8	74
61 258	19 297	189 777	59 118	22,7	70,2	74.1
127 001	.	263 875	51 381	32,5	67,5	74.2
5 449	2 232	18 483	3 376	20,8	70,6	74.3
69 756	7 002	51 954	6 931	54,2	40,4	74.4
557	1 658	23 364	2 794	2,2	91,3	74.5
6 814	2 599	21 482	3 636	22,1	69,5	74.6
16 060	16 830	82 246	18 844	13,9	71,4	74.7
477 399	19 095	175 662	26 640	71,0	26,1	74.8

2.5 Investitionen, betriebliche Steuern und sonstige öffentliche Abgaben sowie Subventionen im Jahr 2003 nach Wirtschaftszweigen

WZ 2003	Wirtschaftszweig	Investi- tionen	Davon			
			erworbene Sachanlagen für betriebliche Zwecke	davon		
				Aus- rüstungen	Bauten	Grund- stücke
1 000 €						
		Verkehr und				
I	Insgesamt	403 235	350 698	279 737	66 017	4 943
60	Landverkehr; Transport in Rohrfernleitungen	290 071	247 324	204 462	41 593	1 269
61	Schifffahrt
62	Luftfahrt
63	Hilfs- und Nebentätigkeiten für den Verkehr; Verkehrsvermittlung	92 664	87 181	59 265	24 244	3 673
63.1	Frachtschlag und Lagerei	2 654	2 173	1 605	531	38
63.2	Sonstige Hilfs- und Nebentätigkeiten für den Verkehr	37 759	33 652	9 115	21 295	3 242
63.3	Reisebüros und Reiseveranstalter	7 288	7 086	6 803	213	71
63.4	Spedition, sonstige Verkehrsvermittlung	44 963	44 270	41 742	2 205	322
64	Nachrichtenübermittlung	19 653	15 346	15 336	8	2
64.1	Postverwaltung u. private Post- u. Kurierdienste	4 321	4 261	4 255	6	-
64.3	Fernmeldedienste	15 332	11 085	11 081	2	2
		Grundstücks- und Wohnungswesen,				
K	Insgesamt	864 015	719 920	344 847	329 114	45 959
70	Grundstücks- und Wohnungswesen	462 013	343 693	24 777	290 176	28 740
70.1	Erschließung, Kauf und Verkauf von Immobilien	31 320	21 973	3 471	14 090	4 412
70.2	Vermietung und Verpachtung von eigenen Immobilien	399 755	304 041	17 028	263 837	23 175
70.3	Vermittlung und Verwaltung von fremden Immobilien	30 938	17 679	4 278	12 249	1 153
71	Vermietung beweglicher Sachen ohne Bedienungspersonal	103 249	102 919	101 187	1 470	262
	Vermietung von					
71.1	Kraftwagen bis 3,5 t Gesamtgewicht	22 073	22 013	22 010	3	-
71.2	sonstigen Verkehrsmitteln	6 048	6 044	5 353	592	99
71.3	Maschinen und Geräten	73 591	73 479	72 760	623	95
71.4	Gebrauchsgütern a. n. g.	1 538	1 383	1 063	252	68

Davon			Anteil der			Betriebliche Steuern und sonstige öffentliche Abgaben	Subventionen	WZ 2003
selbst- erstellte Sachanlagen für betriebliche Zwecke	erworbene immaterielle Vermögens- gegenstände	darunter erworbene Software	erworbenen	selbsterstellten	erworbenen immateriellen Vermögens- gegenstände			
			Sachanlagen für betriebliche Zwecke					
1 000 €			%			1 000 €		

Nachrichtenübermittlung

48 967	3 570	2 160	87,0	12,1	0,9	35 974	75 407	I
40 735	2 012	978	85,3	14,0	0,7	21 075	64 267	60
.	61
.	62
4 260	1 223	1 080	94,1	4,6	1,3	12 183	10 277	63
-	481	481	81,9	-	18,1	189	152	63.1
3 955	152	137	89,1	10,5	0,4	1 488	19	63.2
2	200	174	97,2	0,0	2,7	1 333	8 313	63.3
303	390	288	98,5	0,7	0,9	9 174	1 793	63.4
3 972	334	102	78,1	20,2	1,7	2 701	849	64
44	16	1	98,6	1,0	0,4	1 367	538	64.1
3 928	319	101	72,3	25,6	2,1	1 334	311	64.3

Vermietung beweglicher Sachen, Erbringung von wirtschaftlichen Dienstleistungen a. n. g.

117 777	26 319	20 215	83,3	13,6	3,0	105 720	254 937	K
114 089	4 231	2 598	74,4	24,7	0,9	53 111	75 968	70
8 066	1 281	177	70,2	25,8	4,1	5 300	13 617	70.1
93 065	2 650	2 161	76,1	23,3	0,7	43 087	60 341	70.2
12 958	301	260	57,1	41,9	1,0	4 724	2 010	70.3
-	330	205	99,7	-	0,3	3 404	744	71
-	60	60	99,7	-	0,3	927	65	71.1
-	3	1	99,9	-	0,1	606	15	71.2
-	112	112	99,8	-	0,2	1 635	527	71.3
-	155	33	89,9	-	10,1	235	137	71.4

Noch: 2.5 Investitionen, betriebliche Steuern und sonstige öffentliche Abgaben sowie Subventionen im Jahr 2003 nach Wirtschaftszweigen

WZ 2003	Wirtschaftszweig	Investi- tionen	Davon			
			erworbene Sachanlagen für betriebliche Zwecke	davon		
				Aus- rüstungen	Bauten	Grund- stücke
1 000 €						
noch: Grundstücks- und Wohnungswesen,						
72	Datenverarbeitung und Datenbanken	45 315	35 252	32 028	2 874	350
72.1	Hardwareberatung	1 774	1 580	875	705	0
72.2	Softwarehäuser	23 107	17 693	15 233	2 121	339
72.3	Datenverarbeitungsdienste	19 184	14 758	14 711	38	10
72.4	Datenbanken
72.5	Instandhaltung und Reparatur von Büro- maschinen, DV-Geräten und -einrichtungen	543	537	526	11	-
72.6	Sonstige mit der Datenverarbeitung verbundene Tätigkeiten
73	Forschung und Entwicklung	37 882	34 345	22 325	11 824	195
	Forschung und Entwicklung im Bereich					
73.1	Natur-, Ingenieur-, Agrarwiss. und Medizin	37 787	34 278	22 258	11 824	195
73.2	Rechts-, Wirtschafts- und Sozialwissen- schaften sowie Sprach-, Kultur- und Kunstwissenschaften	95	67	67	-	-
74	Erbringung von wirtschaftlichen Dienst- leistungen a. n. g.	215 556	203 711	164 529	22 770	16 412
74.1	Rechts-, Steuer- u. Unternehmensberatung, Wirtschaftsprüfung, Buchführung, Markt- u. Meinungsforschung, Managementtätigkeiten von Holdinggesellschaften	50 489	47 808	21 685	12 395	13 729
74.2	Architektur- und Ingenieurbüros	47 429	42 979	37 597	3 053	2 329
74.3	Technische, physikalische und chemische Untersuchung	6 531	6 237	6 230	7	-
74.4	Werbung	3 733	3 203	3 117	86	-
74.5	Personal- und Stellenvermittlung, Überlassung von Arbeitskräften	3 127	2 456	2 429	1	26
74.6	Wach- u. Sicherheitsdienste sowie Detekteien	3 535	3 485	3 218	100	167
74.7	Reinigung von Gebäuden, Inventar und Verkehrsmitteln	8 691	8 076	7 276	677	123
74.8	Erbringung von sonstigen wirtschaftlichen Dienstleistungen a. n. g.	92 020	89 466	82 976	6 451	39

Davon			Anteil der			Betriebliche Steuern und sonstige öffentliche Abgaben	Subventionen	WZ 2003
selbsterstellte Sachanlagen für betriebliche Zwecke	erworbene immaterielle Vermögensgegenstände	darunter erworbene Software	erworbenen	selbsterstellten	erworbenen immateriellen Vermögensgegenstände			
			Sachanlagen für betriebliche Zwecke					
1 000 €			an den Investitionen			1 000 €		
			%					

Vermietung beweglicher Sachen, Erbringung von wirtschaftlichen Dienstleistungen a. n. g.

787	9 277	7 768	77,8	1,7	20,5	6 369	7 037	72
31	163	118	89,1	1,7	9,2	441	623	72.1
754	4 660	3 221	76,6	3,3	20,2	4 972	5 559	72.2
2	4 424	4 399	76,9	0,0	23,1	364	387	72.3
.	72.4
-	6	6	99,0	-	1,0	109	315	72.5
.	72.6
1 751	1 787	1 597	90,7	4,6	4,7	1 692	111 747	73
1 751	1 759	1 569	90,7	4,6	4,7	1 651	108 604	73.1
-	28	28	70,6	-	29,4	41	3 143	73.2
1 151	10 694	8 047	94,5	0,5	5,0	41 145	59 442	74
169	2 512	1 892	94,7	0,3	5,0	12 933	28 518	74.1
.	4 449	4 059	90,6	-	9,4	11 360	4 902	74.2
132	162	157	95,5	2,0	2,5	1 032	2 522	74.3
-	530	172	85,8	-	14,2	1 152	1 264	74.4
-	672	647	78,5	-	21,5	2 291	13 751	74.5
-	50	50	98,6	-	1,4	1 304	949	74.6
89	525	164	92,9	1,0	6,0	4 352	3 011	74.7
761	1 793	905	97,2	0,8	1,9	6 720	4 524	74.8

2.6 Anteil der Unternehmen/Einrichtungen mit einem Umsatz von 250 000 € und mehr an allen Unternehmen/Einrichtungen mit einem Umsatz von mehr als 17 500 € im Jahr 2003

WZ 2003	Wirtschaftszweig	Anzahl der Unter- nehmen	Umsatz insgesamt ¹⁾	Tätige Personen am 30. Sep.	Brutto- löhne und -gehälter	Investi- tionen	Sub- ventionen
		%					
Verkehr und Nachrichtenübermittlung							
I	Insgesamt	33,0	89,7	83,0	92,4	90,1	94,0
60	Landverkehr; Transport in Rohrfernleitungen	31,4	88,1	77,9	92,6	89,3	95,4
61	Schifffahrt
62	Luftfahrt
63	Hilfs- und Nebentätigkeiten für den Verkehr; Verkehrsvermittlung	38,1	91,8	83,2	91,6	92,1	88,3
63.1	Frachttumschlag und Lagerei	44,0	94,9	91,3	94,7	95,4	-
63.2	Sonstige Hilfs- und Nebentätigkeiten für den Verkehr	44,7	98,6	96,6	98,1	97,7	1,8
63.3	Reisebüros und Reiseveranstalter	23,1	79,6	54,1	69,5	86,9	97,0
63.4	Spedition, sonstige Verkehrsvermittlung	50,0	94,2	89,7	95,5	88,5	97,1
64	Nachrichtenübermittlung	31,2	93,4	93,5	93,7	92,9	70,2
64.1	Postverwaltung u. private Post- u. Kurierdienste	27,7	87,7	93,5	90,2	77,9	60,0
64.3	Fernmeldedienste	54,2	98,6	92,6	99,0	98,3	99,0
Grundstücks- und Wohnungswesen, Vermietung beweglicher Sachen, Erbringung von wirtschaftlichen Dienstleistungen a. n. g.							
K	Insgesamt	23,0	85,9	76,8	88,4	89,8	90,5
70	Grundstücks- und Wohnungswesen	23,7	91,3	62,0	86,3	94,3	92,3
70.1	Erschließung, Kauf und Verkauf von Immobilien	56,3	96,8	77,6	88,2	90,1	94,8
70.2	Vermietung und Verpachtung von eigenen Immobilien	22,4	93,1	70,8	97,0	96,4	96,3
70.3	Vermittlung und Verwaltung von fremden Immobilien	17,3	72,1	44,9	62,1	76,3	38,0
71	Vermietung beweglicher Sachen ohne Bedienungspersonal	25,3	85,2	53,6	79,2	90,3	70,0
	Vermietung von						
71.1	Kraftwagen bis 3,5 t Gesamtgewicht	26,1	93,3	57,2	80,7	92,5	60,2
71.2	sonstigen Verkehrsmitteln	33,3	86,8	56,6	71,9	92,4	100,0
71.3	Maschinen und Geräten	29,0	84,6	61,6	83,3	92,5	82,2
71.4	Gebrauchsgütern a. n. g.	12,9	58,8	33,9	59,1	34,7	45,8

1) Umsatz oder Einnahmen aus selbständiger Tätigkeit und sonstige betriebliche Erträge

Noch: 2.6 Anteil der Unternehmen/Einrichtungen mit einem Umsatz von 250 000 € und mehr
an allen Unternehmen/Einrichtungen mit einem Umsatz von mehr als 17 500 € im Jahr 2003

WZ 2003	Wirtschaftszweig	Anzahl der Unter- nehmen	Umsatz insgesamt ¹⁾	Tätige Personen am 30. Sep.	Brutto- löhne und -gehälter	Investi- tionen	Sub- ventionen
		%					
noch: Grundstücks- und Wohnungswesen, Vermietung beweglicher Sachen, Erbringung von wirtschaftlichen Dienstleistungen a. n. g.							
72	Datenverarbeitung und Datenbanken	29,2	92,3	84,0	96,0	93,0	83,2
72.1	Hardwareberatung	26,2	90,0	77,4	93,1	84,2	93,4
72.2	Softwarehäuser	33,1	94,2	87,0	96,9	92,6	83,1
72.3	Datenverarbeitungsdienste	31,5	92,8	84,9	93,4	98,7	71,1
72.4	Datenbanken
72.5	Instandhaltung und Reparatur von Büro- maschinen, DV-Geräten und -einrichtungen	20,2	71,9	59,0	81,4	67,5	86,8
72.6	Sonstige mit der Datenverarbeitung verbundene Tätigkeiten
73	Forschung und Entwicklung	47,3	95,0	90,1	93,8	97,0	94,4
Forschung und Entwicklung im Bereich							
73.1	Natur-, Ingenieur-, Agrarwiss. und Medizin	50,0	95,4	90,3	93,8	97,0	94,3
73.2	Rechts-, Wirtschafts- und Sozialwissen- schaften sowie Sprach-, Kultur- und Kunstwissenschaften	20,0	73,8	78,9	95,3	88,0	98,4
74	Erbringung von wirtschaftlichen Dienst- leistungen a. n. g.	21,8	80,1	78,5	86,6	79,8	83,1
74.1	Rechts-, Steuer- u. Unternehmensberatung, Wirtschaftsprüfung, Buchführung, Markt- u. Meinungsforschung, Managementtätigkeiten von Holdinggesellschaften	25,6	72,9	60,3	77,7	79,4	88,5
74.2	Architektur- und Ingenieurbüros	20,0	73,8	61,3	83,2	64,8	66,9
74.3	Technische, physikalische und chemische Untersuchung	44,2	87,7	85,7	93,0	93,5	97,6
74.4	Werbung	14,5	72,6	86,4	79,0	49,0	71,6
74.5	Personal- und Stellenvermittlung, Überlassung von Arbeitskräften	66,3	96,5	97,3	97,2	96,1	96,5
74.6	Wach- u. Sicherheitsdienste sowie Detekteien	31,7	94,1	93,6	98,1	96,0	88,9
74.7	Reinigung von Gebäuden, Inventar und Verkehrsmitteln	24,6	86,5	90,7	92,4	68,6	77,2
74.8	Erbringung von sonstigen wirtschaftlichen Dienstleistungen a. n. g.	14,3	87,9	66,8	85,9	93,0	53,7

1) Umsatz oder Einnahmen aus selbständiger Tätigkeit und sonstige betriebliche Erträge

2.7 Ausgewählte Kennziffern der Dienstleistungsstatistik 2003 nach Wirtschaftszweigen

WZ 2003	Wirtschaftszweig	Tätige Personen am 30. Sep.	Umsatz ¹⁾	Investi- tionen	Personal- aufwand ²⁾	Sach- aufwand ³⁾	Investi- tionen
		je Unternehmen/Einrichtung		in % des Umsatzes			
		Anzahl	1 000 €				

Verkehr und Nachrichtenübermittlung

I	Insgesamt	26	1 648	218	28,9	56,1	13,2
60	Landverkehr; Transport in Rohrfernleitungen	20	1 475	240	32,4	56,4	16,3
61	Schifffahrt
62	Luftfahrt
63	Hilfs- und Nebentätigkeiten für den Verkehr; Verkehrsvermittlung	21	1 899	176	23,7	57,8	9,3
63.1	Frachtumschlag und Lagerei	29	2 781	241	23,5	69,4	8,7
63.2	Sonstige Hilfs- und Nebentätigkeiten für den Verkehr	76	7 554	2 221	33,5	52,4	29,4
63.3	Reisebüros und Reiseveranstalter	11	1 251	53	17,1	66,4	4,2
63.4	Spedition, sonstige Verkehrsvermittlung	23	1 853	125	23,6	56,1	6,7
64	Nachrichtenübermittlung	122	2 327	175	24,6	47,1	7,5
64.1	Postverwaltung u. private Post- u. Kurierdienste	152	1 361	50	31,5	28,8	3,7
64.3	Fermeldedienste	26	5 525	590	18,9	62,0	10,7

Grundstücks- und Wohnungswesen, Vermietung beweglicher Sachen, Erbringung von wirtschaftlichen Dienstleistungen a. n. g.

K	Insgesamt	24	1 747	179	29,1	45,0	10,2
70	Grundstücks- und Wohnungswesen	10	2 737	388	10,5	46,5	14,2
70.1	Erschließung, Kauf und Verkauf von Immobilien	5	2 240	127	6,5	67,1	5,7
70.2	Vermietung und Verpachtung von eigenen Immobilien	11	3 638	602	9,9	41,3	16,5
70.3	Vermittlung und Verwaltung von fremden Immobilien	11	1 034	110	23,5	50,9	10,6
71	Vermietung beweglicher Sachen ohne Bedienungspersonal	8	1 542	607	11,2	61,5	39,4
	Vermietung von						
71.1	Kraftwagen bis 3,5 t Gesamtgewicht	7	2 943	712	5,0	78,6	24,2
71.2	sonstigen Verkehrsmitteln	4	1 307	356	5,9	45,0	27,2
71.3	Maschinen und Geräten	8	1 286	714	15,4	54,7	55,6
71.4	Gebrauchsgütern a. n. g.	11	859	81	18,4	44,0	9,4

1) Umsatz oder Einnahmen aus selbständiger Tätigkeit und sonstige betriebliche Erträge

2) Bruttolöhne und -gehälter sowie Sozialaufwendungen des Arbeitgebers insgesamt

3) Aufwendungen für bezogene Waren, Dienstleistungen, Roh-, Hilfs- und Betriebsstoffe sowie sonstige betriebliche Aufwendungen

Noch: 2.7 Ausgewählte Kennziffern der Dienstleistungsstatistik 2003 nach Wirtschaftszweigen

WZ 2003	Wirtschaftszweig	Tätige Personen am 30. Sep.	Umsatz ¹⁾	Investi- tionen	Personal- aufwand ²⁾	Sach- aufwand ³⁾	Investi- tionen
		je Unternehmen/Einrichtung		in % des Umsatzes			
		Anzahl	1 000 €				
noch: Grundstücks- und Wohnungswesen, Vermietung beweglicher Sachen, Erbringung von wirtschaftlichen Dienstleistungen a. n. g.							
72	Datenverarbeitung und Datenbanken	25	2 700	121	44,5	36,7	4,5
72.1	Hardwareberatung	16	2 451	45	21,2	77,4	1,9
72.2	Softwarehäuser	27	2 986	90	49,6	29,6	3,0
72.3	Datenverarbeitungsdienste	31	2 769	492	33,7	45,0	17,8
72.4	Datenbanken
72.5	Instandhaltung und Reparatur von Büro- maschinen, DV-Geräten und -einrichtungen	10	955	23	24,1	62,0	2,4
72.6	Sonstige mit der Datenverarbeitung verbundene Tätigkeiten
73	Forschung und Entwicklung	45	1 881	474	94,9	63,8	25,2
Forschung und Entwicklung im Bereich							
73.1	Natur-, Ingenieur-, Agrarwiss. und Medizin	46	1 926	491	94,9	63,1	25,5
73.2	Rechts-, Wirtschafts- und Sozialwissen- schaften sowie Sprach-, Kultur- und Kunstwissenschaften	20	745	32	97,7	112,7	4,2
74	Erbringung von wirtschaftlichen Dienst- leistungen a. n. g.	30	1 247	71	39,6	44,1	5,7
74.1	Rechts-, Steuer- u. Unternehmensberatung, Wirtschaftsprüfung, Buchführung, Markt- u. Meinungsforschung, Managementtätigkeiten von Holdinggesellschaften	11	749	49	35,3	35,1	6,6
74.2	Architektur- und Ingenieurbüros	12	945	46	40,4	40,2	4,9
74.3	Technische, physikalische und chemische Untersuchung	14	865	72	46,2	33,2	8,3
74.4	Werbung	75	1 183	23	20,9	67,2	1,9
74.5	Personal- und Stellenvermittlung, Überlassung von Arbeitskräften	85	1 714	28	82,4	13,3	1,6
74.6	Wach- u. Sicherheitsdienste sowie Detekteien	113	2 431	62	63,7	22,3	2,6
74.7	Reinigung von Gebäuden, Inventar und Verkehrsmitteln	117	1 970	34	67,5	22,6	1,7
74.8	Erbringung von sonstigen wirtschaftlichen Dienstleistungen a. n. g.	26	3 255	329	17,5	73,8	10,1

1) Umsatz oder Einnahmen aus selbständiger Tätigkeit und sonstige betriebliche Erträge

2) Bruttolöhne und -gehälter sowie Sozialaufwendungen des Arbeitgebers insgesamt

3) Aufwendungen für bezogene Waren, Dienstleistungen, Roh-, Hilfs- und Betriebsstoffe sowie sonstige betriebliche Aufwendungen

Teil 3 Bereinigtes Länderergebnis

3.1 Umsatz, tätige Personen, Bruttolöhne und -gehälter und Investitionen im Jahr 2003 der in Sachsen ansässigen Niederlassungen der Unternehmen/Einrichtungen

WZ 2003	Wirtschaftszweig	Umsatz oder Einnahmen aus selbständiger Tätigkeit ¹⁾	Bruttolöhne und -gehälter	Investitionen insgesamt	Tätige Personen am 30. September
		1 000 €			Anzahl
Verkehr und Nachrichtenübermittlung					
I	Insgesamt	7 386 465	1 847 719	1 002 599	92 860
60	Landverkehr;Transport in Rohrfernleitungen	2 356 868	666 081	343 916	36 528
61	Schifffahrt	23 795	2 557	766	119
62	Luftfahrt	53 516	1 985	246	101
63	Hilfs- und Nebentätigkeiten für den Verkehr; Verkehrsvermittlung	2 055 740	447 169	327 147	21 517
63.1	Frachturnschlag und Lagerei	32 830	6 423	2 823	354
63.2	Sonstige Hilfs- und Nebentätigkeiten für den Verkehr	752 940	228 838	247 489	7 449
63.3	Reisebüros und Reiseveranstalter	271 282	40 022	9 073	3 027
63.4	Spedition, sonstige Verkehrsvermittlung	998 688	171 886	67 762	10 687
64	Nachrichtenübermittlung	2 896 546	729 927	330 524	34 596
64.1	Postverwaltung u. private Post- u. Kurierdienste	546 592	375 792	23 487	25 906
64.3	Fernmeldedienste	2 349 954	354 134	307 038	8 690
Grundstücks- und Wohnungswesen, Vermietung beweglicher Sachen, Erbringung von wirtschaftlichen Dienstleistungen a. n. g.					
K	Insgesamt	10 677 913	2 845 718	1 099 452	175 505
70	Grundstücks- und Wohnungswesen	3 579 990	369 659	559 811	19 395
70.1	Erschließung, Kauf und Verkauf von Immobilien	611 448	42 479	95 767	1 937
70.2	Vermietung und Verpachtung von eigenen Immobilien	2 545 744	209 450	423 382	10 122
70.3	Vermittlung und Verwaltung von fremden Immobilien	422 798	117 729	40 662	7 336
71	Vermietung beweglicher Sachen ohne Bedienungspersonal	622 215	70 627	119 421	4 148
	Vermietung von				
71.1	Kraftwagen bis 3,5 t Gesamtgewicht	176 317	9 729	26 990	557
71.2	sonstigen Verkehrsmitteln	26 698	1 762	6 967	139
71.3	Maschinen und Geräten	248 718	31 334	72 753	1 778
71.4	Gebrauchsgütern a. n. g.	170 482	27 802	12 712	1 674

1) Umsatz oder Einnahmen aus selbständiger Tätigkeit und sonstige betriebliche Erträge

Noch: 3.1 Umsatz, tätige Personen, Bruttolöhne und -gehälter und Investitionen im Jahr 2003
der in Sachsen ansässigen Niederlassungen der Unternehmen/Einrichtungen

WZ 93	Wirtschaftszweig	Umsatz oder Einnahmen aus selbständiger Tätigkeit ¹⁾	Bruttolöhne und -gehälter	Investitionen insgesamt	Tätige Personen am 30. September
		1 000 €			Anzahl
		noch: Grundstücks- und Wohnungswesen, Vermietung beweglicher Sachen, Erbringung von wirtschaftlichen Dienstleistungen a. n. g.			
72	Datenverarbeitung und Datenbanken	977 888	336 917	53 631	10 616
72.1	Hardwareberatung	91 262	15 945	2 082	731
72.2	Softwarehäuser	640 699	245 698	29 221	6 902
72.3	Datenverarbeitungsdienste	144 990	45 044	19 501	1 665
72.4	Datenbanken	2 970	994	232	50
72.5	Instandhaltung und Reparatur von Büro- maschinen, DV-Geräten und -einrichtungen	58 466	16 443	1 249	735
72.6	Sonstige mit der Datenverarbeitung verbundene Tätigkeiten	39 500	12 793	1 347	533
73	Forschung und Entwicklung	300 533	184 439	86 148	5 767
	Forschung und Entwicklung im Bereich				
73.1	Natur-, Ingenieur-, Agrarwiss. und Medizin	262 094	163 200	83 278	5 250
73.2	Rechts-, Wirtschafts- und Sozialwissen- schaften sowie Sprach-, Kultur- und Kunstwissenschaften	38 439	21 239	2 869	516
74	Erbringung von wirtschaftlichen Dienst- leistungen a. n. g.	5 197 286	1 884 076	280 440	135 580
74.1	Rechts-, Steuer- u. Unternehmensberatung, Wirtschaftsprüfung, Buchführung, Markt- u. Meinungsforschung, Managementtätigkeiten von Holdinggesellschaften	1 274 793	398 868	69 900	22 931
74.2	Architektur- und Ingenieurbüros	1 521 869	507 158	72 555	23 939
74.3	Technische, physikalische und chemische Untersuchung	194 683	79 959	8 143	2 465
74.4	Werbung	266 237	45 255	7 737	14 212
74.5	Personal- und Stellenvermittlung, Überlassung von Arbeitskräften	329 928	219 383	4 009	15 187
74.6	Wach- u. Sicherheitsdienste sowie Detekteien	175 999	91 905	4 658	7 816
74.7	Reinigung von Gebäuden, Inventar und Verkehrsmitteln	622 354	324 386	13 358	34 614
74.8	Erbringung von sonstigen wirtschaftlichen Dienstleistungen a. n. g.	811 423	217 163	100 080	14 416

1) Umsatz oder Einnahmen aus selbständiger Tätigkeit und sonstige betriebliche Erträge