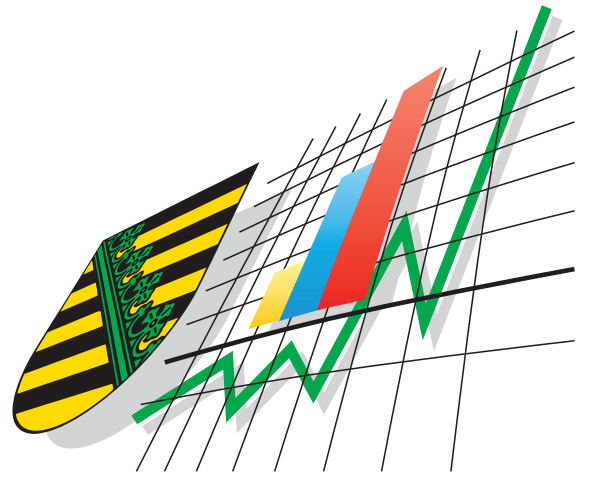


Statistisches Landesamt
des Freistaates
Sachsen



Statistische Berichte

Dienstleistungen im Freistaat Sachsen

2004

Zeichenerklärung

-	Nichts vorhanden (genau Null)	x	Tabellenfach gesperrt, weil Aussage nicht sinnvoll
0	Weniger als die Hälfte von 1 in der letzten besetzten Stelle, jedoch mehr als nichts	()	Aussagewert ist eingeschränkt
...	Angabe fällt später an	p	vorläufige Zahl
/	Zahlenwert nicht sicher genug	r	berichtigte Zahl
.	Zahlenwert unbekannt oder geheim zu halten	s	geschätzte Zahl

Herausgeber:

Statistisches Landesamt des Freistaates Sachsen

Macherstraße 63
01917 Kamenz

Postfach 11 05
01911 Kamenz

Telefon

Vermittlung 03578 33-0

Präsidentin/Sekretariat -1900

Telefax -1999

Auskunft -1913, -1914

Telefax -1921

Bibliothek -4352

Telefax -1598

Vertrieb -4316

Internet

www.statistik.sachsen.de

E-Mail

info@statistik.sachsen.de

Kein Zugang für elektronisch signierte sowie verschlüsselte Dokumente

Inhalt	Seite
Vorbemerkungen	2
Methodische Hinweise	2
Ergebnispräsentation	3
Ergebnisse der Dienstleistungsstatistik für das Jahr 2004	4
Tabellen	
Teil 1 Unternehmen/Einrichtungen mit einem Umsatz von mehr als 17 500 €	8
1.1 Gesamtübersicht der Unternehmen oder Einrichtungen Übersicht über die erfassten Merkmale im Jahr 2004	8
1.2 Unternehmen/Einrichtungen, Umsatz, tätige Personen, Aufwendungen, Investitionen, Steuern und Subventionen im Jahr 2004 nach Größenklassen	10
1.3 Unternehmen/Einrichtungen und deren Rechtsformen im Jahr 2004 nach Wirtschaftszweigen	12
1.4 Umsatz, Bestände, Steuern, Subventionen, Investitionen und Aufwendungen im Jahr 2004 nach Wirtschaftszweigen	14
1.5 Tätige Personen, ausgewählte Kennziffern und Personalaufwendungen im Jahr 2004 nach Wirtschaftszweigen	18
1.6 Ausgewählte Kennziffern der Dienstleistungsstatistik 2004 nach Wirtschaftszweigen	22
Teil 2 Unternehmen/Einrichtungen mit einem Umsatz von 250 000 € und mehr	24
2.1 Unternehmen/Einrichtungen und deren Rechtsformen im Jahr 2004 nach Wirtschaftszweigen	24
2.2 Umsatz im Jahr 2004 nach Wirtschaftszweigen	26
2.3 Tätige Personen sowie Personalaufwand im Jahr 2004 nach Wirtschaftszweigen	28
2.4 Aufwendungen im Jahr 2004 nach Wirtschaftszweigen	32
2.5 Investitionen, betriebliche Steuern und sonstige öffentliche Abgaben sowie Subventionen im Jahr 2004 nach Wirtschaftszweigen	36
2.6 Anteil der Unternehmen/Einrichtungen mit einem Umsatz von 250 000 € und mehr an allen Unternehmen/Einrichtungen mit einem Umsatz von mehr als 17 500 € im Jahr 2004	40
2.7 Ausgewählte Kennziffern der Dienstleistungsstatistik 2004 nach Wirtschaftszweigen	42
Teil 3 Bereinigtes Länderergebnis	44
3.1 Umsatz, tätige Personen, Bruttolöhne und -gehälter und Investitionen im Jahr 2004 der in Sachsen ansässigen Niederlassungen der Unternehmen/Einrichtungen	44
Abbildungen	
Abb. 1 Umsatz je Unternehmen und je tätige Person in Sachsen und in Deutschland nach Wirtschaftsabschnitten	4
Abb. 2 Umsatz der Unternehmen, tätige Personen in den Wirtschaftsabschnitten I und K nach Größenklassen der Zahl der tätigen Personen	5
Abb. 3 Anteil der Teilzeitkräfte an den tätigen Personen insgesamt 2003 und 2004 nach ausgewählten Wirtschaftszweigen	6
Abb. 4 Vergleich der länderbereinigten Ergebnisse mit den Ergebnissen für sächsische Unternehmen Umsatz und Investitionen nach ausgewählten Wirtschaftszweigen	7

Vorbemerkungen

Rechtsgrundlagen

Die Dienstleistungsstatistik wird auf der Grundlage des Gesetzes über Statistiken im Dienstleistungsbereich (Dienstleistungsstatistikgesetz - DIStatG) vom 19. Dezember 2000 (BGBl. I S. 1765) in Verbindung mit dem Gesetz über die Statistik für Bundeszwecke (Bundesstatistikgesetz - BStatG) vom 22. Januar 1987 (BGBl. I S. 462, 565), zuletzt geändert durch Art. 2 des Gesetzes vom 9. Juni 2005 (BGBl. I S. 1534) durchgeführt.

Ziel der Statistik

Durch das Dienstleistungsstatistikgesetz wurde eine erhebliche Lücke im System der deutschen amtlichen Statistik geschlossen. Es umfasst Wirtschaftsbereiche, die in den letzten Jahren wesentlich an Bedeutung zugenommen haben und bisher nicht oder nur unzureichend statistisch erfasst wurden. Mit den Ergebnissen wird eine bessere Darstellung der Wirtschaftskraft, der Struktur und in den Folgejahren auch der Entwicklung in den genannten Bereichen im Zeitablauf angestrebt. Für die Volkswirtschaftliche Gesamtrechnung verbessert sich die Darstellung des Dienstleistungsbereiches. Gleichzeitig kann Deutschland seine umfangreichen Lieferverpflichtungen für Daten gegenüber der Europäischen Union erfüllen.

Methodische Hinweise

Mit dem Gesetz zur Einführung einer Dienstleistungsstatistik wurde eine Unternehmensstatistik in den Abschnitten I und K der nationalen Wirtschaftszweigklassifikation angeordnet. Der Abschnitt I beinhaltet alle Unternehmen oder Einrichtungen zur Ausübung einer freiberuflichen Tätigkeit (Unternehmen/Einrichtungen) der Wirtschaftsbereiche Verkehr- und Nachrichtenübermittlung, der Abschnitt K die der Wirtschaftsbereiche Grundstücks- und Wohnungswesen, Vermietung beweglicher Sachen, Datenverarbeitung und Datenbanken, Forschung und Entwicklung sowie Erbringung von wirtschaftlichen Dienstleistungen anderweitig nicht genannt (a.n.g.).

Die Dienstleistungsstatistik ist eine jährliche Stichprobenerhebung bei bundesweit maximal 15 Prozent aller Unternehmen/Einrichtungen in den Wirtschaftsabschnitten I und K. Diese Erhebung wird dezentral in allen Bundesländern durchgeführt. Es besteht Auskunftspflicht. Auf der Grundlage der bei den befragten Stichprobenunternehmen erfassten Merkmalswerte werden durch Hochrechnung entsprechende Gesamtwerte ermittelt.

Auswahl der Erhebungseinheiten

Auswahlgrundlage für die Stichprobenziehung war das Unternehmensregister, welches im Dienstleistungsbereich vorwiegend mit Adressen der Finanzverwaltungen und der Bundesagentur für Arbeit gefüllt wird. Es enthält Angaben zur eindeutigen Identifizierung, zur wirtschaftszweigsystematischen Zuordnung, zur Aufnahme bzw. Einstellung der wirtschaftlichen Tätigkeit und zur Angabe der Größe (steuerbarer Umsatz, Zahl der sozialversicherungspflichtig Beschäftigten) der erfassten Einheiten. Die Auswahlgesamtheit bildeten alle Unternehmen/Einrichtungen mit dem wirtschaftlichen Schwerpunkt ihrer Tätigkeit in den Wirtschaftsabschnitten I und K, die ganzjährig aktiv und umsatzsteuerpflichtig waren. Die Umsatzsteuerpflicht beginnt bei einem Jahresumsatz von mehr als 17 500 €. Damit gehen Unternehmen/Einrichtungen mit einem Jahresumsatz von 17 500 € und weniger nicht in die Auswahlgesamtheit ein und werden auch in den Ergebnissen dieser Statistik nicht nachgewiesen. Ab dem Berichtsjahr 2003 wird die Wirtschaftszweigklassifikation WZ 2003 angewendet, die einige Veränderungen gegenüber der in den Vorjahren verwendeten WZ 93 enthält.

Ausgehend von der Zielsetzung der Dienstleistungsstatistik, die ökonomischen Kerndaten in den unternehmensnahen Dienstleistungsbereichen zu erfassen und vorrangig in der Gliederung nach Bundesländern, Wirtschaftszweigen und Größenklassen nachzuweisen, wurde eine Schichtung der Auswahlgesamtheit vor der Stichprobenziehung vorgenommen. Es erfolgte damit eine Untergliederung der Auswahlgesamtheit aus dem sächsischen Unternehmensregister nach Wirtschaftszweigen und Größenklassen des Umsatzes bzw. der Zahl der tätigen Personen. In jeder dieser Schichten wurde eine separate Zufallsstichprobe gezogen. Schichten mit nur sehr wenigen Unternehmen/Einrichtungen wurden vollständig erfasst, ebenso Schichten mit sehr umsatzstarken Unternehmen/Einrichtungen.

Im Berichtsjahr 2004 wurde der Kreis der im Berichtsjahr 2003 neu bestimmten Auskunftspflichtigen beibehalten und durch eine Stichprobe aus den Neuzugängen ergänzt. Dadurch entsprach der Kreis der Auskunftspflichtigen für die Erhebung 2004 dem aktuellen Registerstand zum Zeitpunkt der Ziehung der Neuzugangsstichprobe im September 2005.

Da regionale Gliederungen in den Bundesländern (Regierungsbezirke, Kreise) aufgrund der gesetzlich vorgeschriebenen Stichprobengröße bei der Festsetzung der Stichprobe nicht berücksichtigt werden konnten, ist es nicht möglich, zusätzlich zum sächsischen Ergebnis tiefere regionale Auswertungen durchzuführen.

Erhebungsmerkmale

Die Erhebungsmerkmale der Dienstleistungsstatistik sind im Dienstleistungsstatistikgesetz verbindlich festgelegt. Dabei spielten die von allen Mitgliedsstaaten der EU zu erfüllenden Forderungen aus der Verordnung Nr. 58/97

des Rates vom 20. Dezember 1996 über strukturelle Unternehmensstatistik eine wichtige Rolle, ebenso die Minimierung des Aufwandes für die zu befragenden Einheiten. Daher richtet sich die Gliederungstiefe der zu erfragenden Merkmale bei den Unternehmen/Einrichtungen nach dem Jahresumsatz. Unternehmen/Einrichtungen mit einem Jahresumsatz von weniger als 250 000 € wurden mit einem verkürzten Merkmalskatalog befragt.

Die Erhebungsmerkmale gliedern sich nach dem Dienstleistungstatistikgesetz in folgende vier Komplexe:

1. Angaben zur Kennzeichnung des Unternehmens/der Einrichtung zur Ausübung einer freiberuflichen Tätigkeit
 - hauptsächlich ausgeübte Tätigkeit
 - Rechtsform
 - Zahl der Niederlassungen
2. Tätige Personen sowie Löhne und Gehälter
 - Zahl der tätigen Personen nach Geschlecht und Stellung im Beruf sowie Voll- und Teilzeittätigkeit
 - Summe der Bruttolöhne und -gehälter
 - Gesetzliche und übrige Sozialaufwendungen der Arbeitgeber
3. Umsätze, Vorleistungen sowie Steuern und Subventionen
 - Umsätze und Einnahmen nach In- und Ausland und sonstige betriebliche Erträge
 - Aufwendungen für Waren, Material und Dienstleistungen nach Arten
 - Aufwendungen für Mieten, Pachten und Leasing
 - Wert der Bestände an Waren und Material nach Arten
 - Steuern, Abgaben sowie Subventionen
4. Investitionen
 - Wert der erworbenen Sachanlagen und der immateriellen Vermögensgegenstände
 - Wert der selbst erstellten Sachanlagen

Alle Merkmale wurden für das gesamte Berichtsjahr 2004 erhoben. Einzige Ausnahme bildet die Zahl der tätigen Personen und deren Untergliederung. Hier sollten Angaben zum Stichtag 30. September 2004 gemacht werden. Für die unternehmensnahen Dienstleistungen wurde – ähnlich wie beim Handel – ein großes Arbeitsstättennetz verteilt auf die Bundesländer erwartet. Länderergebnisse, die nur die in dem jeweiligen Bundesland erwirtschafteten Leistungen ausweisen, sind daher auch im Dienstleistungsbereich von besonderem Interesse für alle Bundesländer. Deshalb haben die Unternehmen/Einrichtungen mit einem Jahresumsatz im Berichtsjahr von 250 000 € und mehr, die über Niederlassungen in mehreren Bundesländern verfügen, einen Zusatzerhebungsbogen ausgefüllt, in dem folgende Erhebungsmerkmale auf die einzelnen Bundesländer aufgeteilt wurden:

- Umsatz oder Einnahmen aus selbständiger Tätigkeit,
- Bruttolöhne und -gehälter,
- Investitionen insgesamt,
- Zahl der tätigen Personen insgesamt.

Ergebnispräsentation

Der vorliegende Bericht enthält in den ersten beiden Tabellenteilen die Ergebnisse der Unternehmen/Einrichtungen, die ihren Unternehmenssitz in Sachsen haben, unabhängig davon, ob sich einige Arbeitsstätten in anderen Bundesländern befinden. Im ersten Tabellenteil sind insgesamt sieben Tabellen mit Daten bis auf die Ebene der Wirtschaftsgruppen für alle Unternehmen/Einrichtungen der Grundgesamtheit zu finden. Im Anschluss daran folgt im zweiten Tabellenteil eine Auswertung mit der tieferen Gliederung einzelner Merkmale, wie sie bei den Unternehmen/Einrichtungen mit einem Jahresumsatz im Berichtsjahr von 250 000 € und mehr erfragt wurden. Deshalb sind dort auch lediglich die Daten der großen Unternehmen/Einrichtungen enthalten.

Der dritte Tabellenteil enthält das bereinigte Länderergebnis für Sachsen. Unternehmen/Einrichtungen mit einem Jahresumsatz von 250 000 € und mehr, die über Niederlassungen in mehreren Bundesländern verfügen, haben die o. g. vier Merkmale auf die Bundesländer aufgeteilt. Diese Daten wurden von den Statistischen Landesämtern ausgetauscht. Anschließend wurden diese Werte mit den Meldungen der Unternehmen/Einrichtungen ohne Niederlassungen bzw. mit einem Jahresumsatz unter 250 000 € zusammengeführt und damit ist das bereinigte Länderergebnis entstanden. Es enthält alle in dem jeweiligen Bundesland erbrachten Leistungen, unabhängig davon, ob es sich um eine Niederlassung eines Unternehmens mit Sitz in einem anderen Bundesland handelt oder ob sich der Sitz des Unternehmens in Sachsen befindet. Leistungen von Niederlassungen sächsischer Unternehmen, die sich in einem anderen Bundesland befinden, werden in dem bereinigten Länderergebnis dieses Bundeslandes nachgewiesen und nicht im sächsischen.

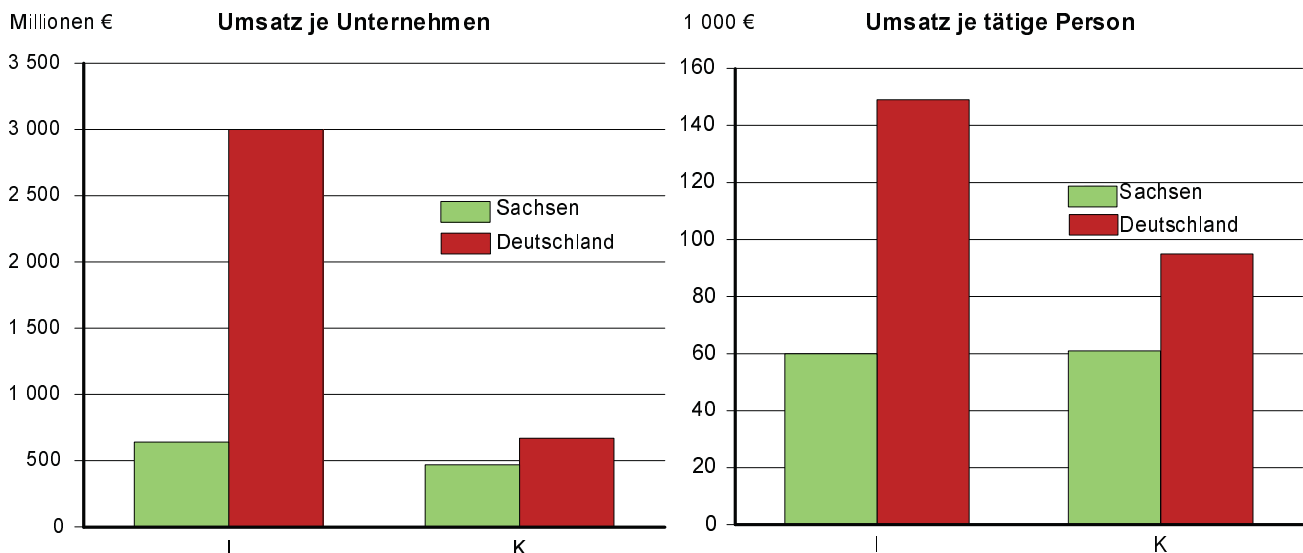
Alle Daten wurden durch ein Hochrechnungsverfahren ermittelt und anschließend buchhalterisch gerundet. Die Summen und prozentuale Angaben wurden dagegen aus den ungerundeten Einzelwerten gebildet. Dadurch werden diese Angaben genauer, aber es treten Differenzen zwischen Einzelwerten und Summen sowie Einzelwerten und Prozentangaben auf.

Ergebnisse der Dienstleistungsstatistik für das Jahr 2004

In der Dienstleistungsstatistik für das Berichtsjahr 2004 wurden in Sachsen 27 018 Unternehmen oder Einrichtungen zur Ausübung einer freiberuflichen Tätigkeit (Unternehmen/Einrichtungen) in ausgewählten Dienstleistungsbereichen ermittelt. Davon waren 5 611 Unternehmen dem Wirtschaftsabschnitt „Verkehr und Nachrichtenübermittlung“ zuzurechnen. Das waren nahezu exakt genauso viel wie ein Jahr zuvor (5 612). Im Ergebnis der Erhebung gab es im Wirtschaftsabschnitt „Grundstücks- und Wohnungswesen, Vermietung beweglicher Sachen, Erbringung von wirtschaftlichen Dienstleistungen“ 21 407 Unternehmen/Einrichtungen, zwei Prozent mehr als im Jahr 2003. Fast 225 000 Menschen waren in diesen beiden Wirtschaftsabschnitten in sächsischen Unternehmen/Einrichtungen tätig, damit stieg die Zahl der Beschäftigten um sieben Prozent. Mit 13,7 Milliarden € konnte eine Umsatzsteigerung im Vorjahresvergleich von drei Prozent ermittelt werden.

Für die gesamte Bundesrepublik wurden 91 541 Unternehmen im Abschnitt „Verkehr und Nachrichtenübermittlung“ mit einem Umsatz von 275,3 Milliarden € und 1,8 Millionen tätigen Personen errechnet. In diesem Bereich sind bundesweit sehr große Unternehmen wie die Deutsche Bahn und die Telekom tätig, die ihren Sitz nicht in Sachsen haben. Im Abschnitt „Grundstücks- und Wohnungswesen, Vermietung beweglicher Sachen, Erbringung von wirtschaftlichen Dienstleistungen“ waren 2004 in Deutschland 563 217 Unternehmen/Einrichtungen mit knapp 4 Millionen Personen tätig und haben einen Umsatz von 378 Milliarden € erwirtschaftet. Zwischen den beiden Wirtschaftsabschnitten bestehen große strukturelle Unterschiede, wodurch es zweckmäßiger ist, beide Bereiche getrennt zu betrachten.

Abb.1 Umsatz je Unternehmen und je tätige Person in Sachsen und in Deutschland nach Wirtschaftsabschnitten



Wirtschaftsabschnitt I – Verkehr und Nachrichtenübermittlung

Im Wirtschaftsabschnitt Verkehr und Nachrichtenübermittlung waren in Sachsen 59 700 Personen beschäftigt, die insgesamt einen Umsatz von 3,6 Milliarden € erarbeitet haben. Damit stieg die Beschäftigtenzahl um ein Prozent gegenüber dem Vorjahr, der Umsatz sogar um fünf Prozent. Auch die Investitionstätigkeit wurde intensiviert, mit 475 Millionen € stieg die Investitionssumme um sechs Prozent. Damit wurden 13 Prozent des Umsatzes für Investitionen eingesetzt. Die Struktur des Wirtschaftsabschnittes war von Klein- und Kleinstunternehmen geprägt (Abb. 2). In vier Fünftel aller Unternehmen waren weniger als zehn Personen tätig. Nur ein Prozent der Unternehmen hatte 100 oder mehr Beschäftigte. Diese 73 Unternehmen konnten aber - ebenso wie die 362 Unternehmen (sechs Prozent) der Beschäftigtengrößenklasse 20 bis unter 100 tätige Personen – jeweils fast ein Drittel der Umsätze des Wirtschaftsabschnittes erzielen. Beide Unternehmensgruppen haben jedoch auch jeweils mehr als 40 Prozent und damit den Löwenanteil der Subventionen im Wirtschaftsbereich erhalten.

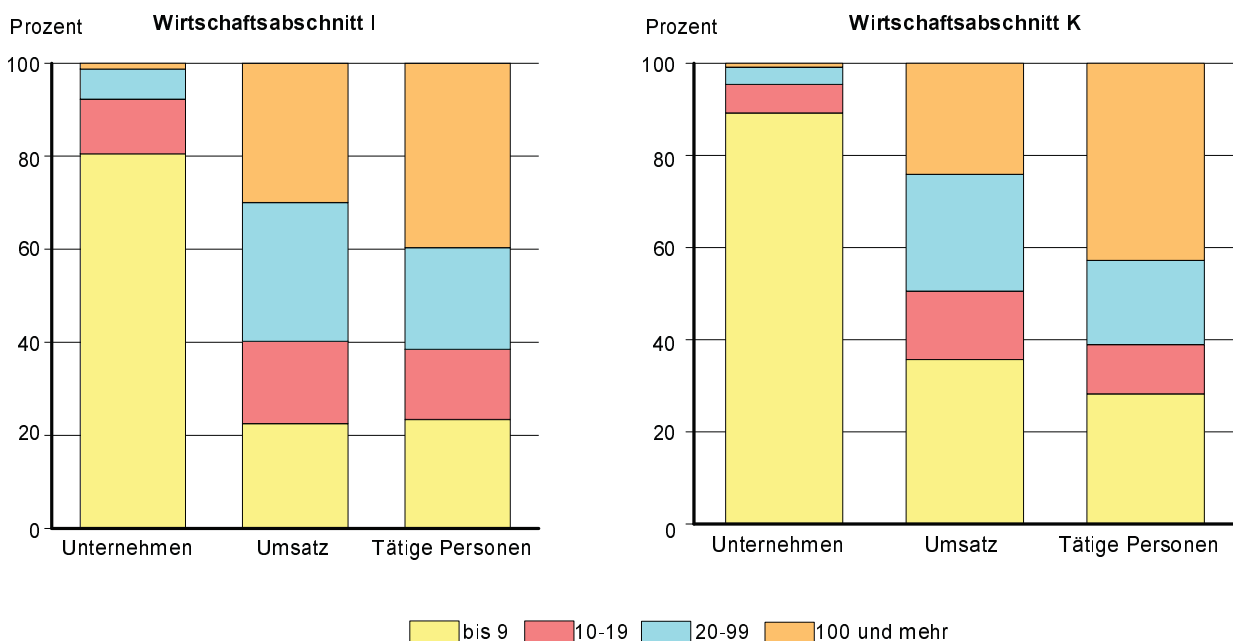
Mehr als zwei Drittel (3 866) der Unternehmen dieses Wirtschaftsabschnittes gehörten zum Landverkehr. Dazu zählen sämtliche Transporte von Personen oder Gütern auf dem Landweg einschließlich Transport in Rohrfernleitungen. Mit 32 270 Beschäftigten wurde ein Umsatzvolumen von 2,2 Milliarden € erreicht, das waren acht Prozent mehr als im Vorjahr. 88,5 Prozent des Umsatzes musste für Aufwendungen zur Leistungserbringung eingesetzt werden. Ein Drittel davon waren Kosten für das Personal. Dabei hat jeder der 28 539 Lohn- und Gehaltsempfänger im Jahr 2004 durchschnittlich 18 134 € brutto verdient. Die Unternehmen haben 371 Millionen € und damit 17 Prozent ihres Umsatzes investiert. Der Landverkehr hat mit 88 Millionen € insgesamt 88 Prozent der Subventionen des Wirtschaftsabschnittes erhalten. Zum Verkehr gehören auch die Hilfs- und Nebentätigkeiten für den Verkehr sowie die Verkehrsvermittlung. Hier haben 2004 insgesamt 1 261 Unternehmen einen Umsatz von 1,1 Milliarden € erwirtschaftet. In diesem Bereich waren 12 298 Beschäftigte u. a. auf Flughäfen und in Parkhäusern, bei Reisebüros/-veranstaltern und in Speditionen tätig. Insgesamt nur 25 Unternehmen waren 2004 in Sachsen in der Schifffahrt und in der Luftfahrt tätig.

Die Nachrichtenübermittlung setzt sich aus den privaten Post- und Kurierdiensten sowie den Fernmeldediensten zusammen. Dabei wurden 414 Unternehmen mit 14 142 Beschäftigten bei den privaten Post- und Kurierdiensten gezählt. Hierbei handelte es sich jedoch um zahlreiche Teilzeit- bzw. geringfügig Beschäftigte. Die 814 Beschäftigten in den 44 Unternehmen für Fernmeldedienste erwirtschafteten mit 166 Millionen € mehr Umsatz als die 145 Millionen € Umsatz bei den privaten Post- und Kurierdiensten.

Wirtschaftsabschnitt K – Grundstücks- und Wohnungswesen, Vermietung beweglicher Sachen, Erbringung von wirtschaftlichen Dienstleistungen a.n.g.

Im Wirtschaftsabschnitt K haben im Jahr 2004 knapp 165 000 Beschäftigte einen Umsatz von 10,1 Milliarden € erwirtschaftet. Die Aufwendungen betragen 7,5 Milliarden € und damit 74 Prozent des Umsatzes. Bei einem Investitionsvolumen von 918 Millionen € wurden von 100 € Umsatz neun Euro wieder investiert. Trotz der Vielschichtigkeit dieses Wirtschaftsabschnittes war er insgesamt ebenfalls geprägt von Klein- und Kleinstunternehmen/-einrichtungen (Abb. 2). In fast 90 Prozent der Unternehmen/Einrichtungen waren weniger als zehn Personen tätig. Sie erwirtschafteten mehr als ein Drittel des Umsatzes der Branche und waren deshalb nicht zu vernachlässigen. In 193 Unternehmen/Einrichtungen (ein Prozent) wurde mit jeweils 100 oder mehr Mitarbeitern knapp ein Viertel des Umsatzes getätigt.

Abb. 2 Umsatz der Unternehmen, tätige Personen in den Wirtschaftsabschnitten I und K nach Größenklassen der Zahl der tätigen Personen



Zum Abschnitt gehören Unternehmen des Grundstücks- und Wohnungswesens, Vermietung beweglicher Sachen ohne Bedienpersonal, die Unternehmen der Datenverarbeitung und die Datenbanken, Forschungseinrichtungen sowie sonstige vorwiegend unternehmensnahe Dienstleistungen.

Letztgenannte Abteilung ist die größte und heterogenste des Abschnittes. In ihr wurden u. a. die beratenden Berufe, Holdinggesellschaften, Markt- und Meinungsforschung, Ingenieur- und Architekturbüros, Werbebüros sowie Sicherheits- und Reinigungsdienste zusammengefasst. 14 082 Unternehmen/ Einrichtungen und damit zwei Drittel des Wirtschaftsabschnittes K waren 2004 aktiv. Das waren zwei Prozent mehr als ein Jahr zuvor. Auch die Umsatzleistung von 4,9 Milliarden € stellte eine Steigerung um vier Prozent dar. Von den insgesamt 127 255 tätigen Personen (Steigerung um zehn Prozent) waren 90 Prozent Lohn- und Gehaltsempfänger. Insgesamt hatten die Unternehmen/Einrichtungen Aufwendungen in Höhe von 4,1 Milliarden € und damit 83 Prozent des Umsatzes. Der Anteil der Personalaufwendungen an den Aufwendungen insgesamt betrug 45 Prozent. Durchschnittlich hatte jeder abhängig Beschäftigte ein Jahresbruttoeinkommen von 13 000 €, wobei das sehr schwankte zwischen 25 000 € bei den Einrichtungen für technische, physikalische und chemische Untersuchungen und 2 500 € in der Werbebranche. In diesem Bereich drückte der hohe Anteil von geringfügig Beschäftigten den Durchschnitt. Die Investitionssumme der Abteilung betrug 251 Millionen € (sieben Prozent weniger als im Vorjahr). Damit wurde rein rechnerisch jeder zwanzigste Euro Umsatz wieder investiert.

Eine positive Entwicklung war in der Abteilung Datenverarbeitung und Datenbanken mit einem Umsatzvolumen von 1,2 Milliarden € und damit einer Steigerung von zehn Prozent gegenüber dem Vorjahr zu verzeichnen. Hier waren 11 652 Beschäftigte (Steigerung um fünf Prozent) in 1 483 Unternehmen tätig. Die Aufwendungen der Unternehmen in Höhe von einer Milliarde € teilten sich gleichmäßig in Sach- und Personalkosten auf. Bei den Sachkosten fällt der mit 13 Prozent relative hohe Anteil für Mieten, Pachten und Leasing auf. Die Bruttolöhne/-gehälter betragen durchschnittlich 40 000 € je Lohn-/ Gehaltsempfänger und waren damit die höchsten in der sächsischen Dienstleistungsbranche.

Unternehmen/Einrichtungen mit einem Umsatz von 250 000 € und mehr

Unternehmen/Einrichtungen mit einem Umsatz von mindestens 250 000 € im Jahr 2004 waren dazu aufgefordert, einige der Merkmale in tieferer Gliederung zu liefern. Aus diesem Grund sind im zweiten Tabellenteil und den Ausführungen dieses Abschnittes nur Ergebnisse für große Unternehmen/Einrichtungen oberhalb dieser Abschneidegrenze enthalten.

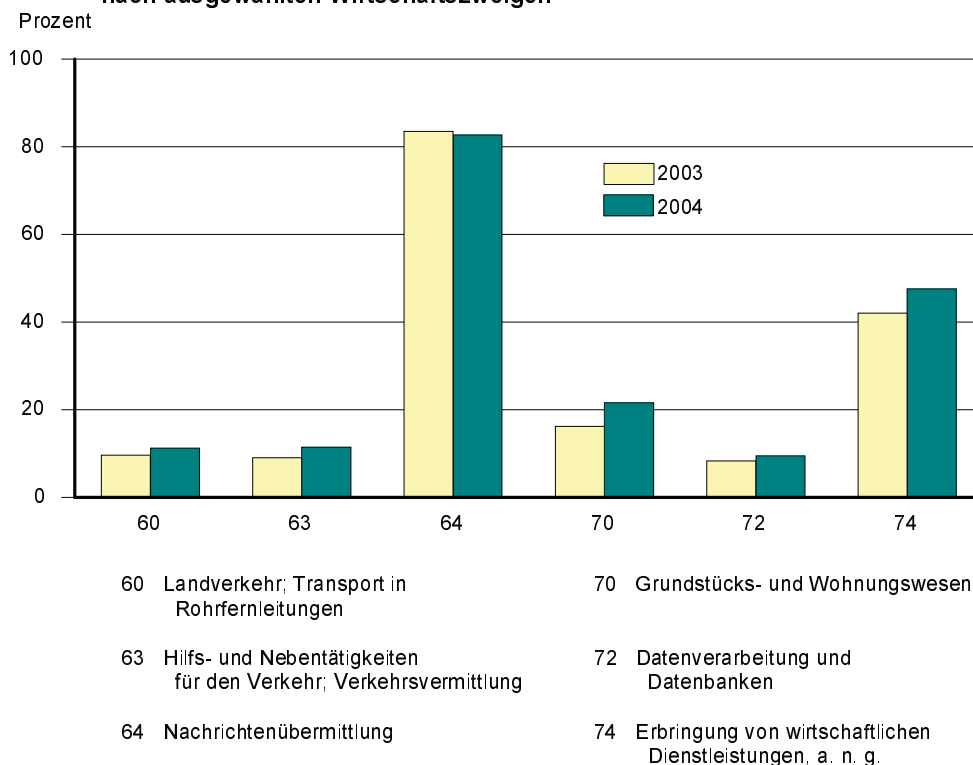
Etwas mehr als ein Drittel der Unternehmen des Wirtschaftsabschnittes I waren im Jahr 2004 zu den großen Unternehmen zu rechnen. Sie erwirtschafteten einen Umsatz von 3,2 Milliarden €, nur etwas mehr als ein Prozent davon durch Auftraggeber mit Sitz im Ausland. Die gesamten Aufwendungen betragen 2,8 Milliarden €, ein Drittel davon waren Personalaufwendungen. Von den Sachaufwendungen in Höhe von 1,9 Milliarden € wurden knapp die Hälfte für bezogenen Dienstleistungen und sonstige betriebliche Aufwendungen und 27 Prozent für Roh-, Hilfs-, und Betriebsstoffe ausgegeben. Der Frauenanteil unter den 48 603 Beschäftigten lag bei knapp einem Viertel. Besonders hoch war er bei den privaten Post- und Kurierdiensten mit 49 Prozent. Insgesamt waren im Wirtschaftsabschnitt Verkehr und Nachrichtenübermittlung 30 Prozent der Beschäftigten in Teilzeit tätig, ebenfalls überdurchschnittlich bei den privaten Post- und Kurierdiensten (88 Prozent).

Im Abschnitt K lag der Anteil der großen Unternehmen/Einrichtungen bei 22 Prozent. Das Umsatzvolumen betrug 8,7 Milliarden €, auch hier war der Anteil des Auslandsumsatzes mit zwei Prozent unbedeutend. Der durchschnittliche Anteil von Teilzeitkräften lag bei 41 Prozent und damit um fünf Prozent höher als ein Jahr zuvor. Am niedrigsten war er mit neun Prozent im Bereich Datenverarbeitung und Datenbanken (Abb. 2), bei den sonstigen wirtschaftlichen Dienstleistungen ragte besonders die Werbebranche mit einem Teilzeitanteil von 93 Prozent heraus. Dabei handelte es sich um viele geringfügig Beschäftigte in der Werbemittelverbreitung. Knapp die Hälfte der Beschäftigten der großen Unternehmen/Einrichtungen im Abschnitt K waren Frauen, deren Anteil stieg von 46 Prozent im Jahr 2003 auf 49 Prozent im Jahr 2004. Vor allem bei den beratenden Berufen einschließlich Wirtschaftsprüfung, Buchführung, Markt- und Meinungsforschung sowie bei den Reinigungsunternehmen waren 2 von 3 Beschäftigten Frauen.

Der Aufwand der Unternehmen/Einrichtungen im Wirtschaftsabschnitt K insgesamt betrug 6,6 Milliarden €. 61 Prozent davon war Sachaufwand. In der Abteilung Erbringung von sonstigen wirtschaftlichen Dienstleistungen gliederte sich dieser Sachaufwand in 51 Prozent Aufwand für Dienstleistungen, die nicht zum Wiederverkauf bestimmt waren sowie sonstige betriebliche Aufwendungen und 45 Prozent Aufwand für Waren und Dienstleistungen zum Wiederverkauf in unverändertem Zustand. Daraus wird ersichtlich, dass der Handel mit Waren und Dienstleistungen - vor allem in dieser Abteilung - einen wesentlichen Anteil hatte. Der Aufwand für Roh-, Hilfs- und Betriebsstoffe war mit vier Prozent gering.

Die großen Unternehmen/Einrichtungen tätigten Investitionen in Höhe von 827 Millionen €. Zum überwiegenden Teil (84 Prozent) wurde in erworbene Sachanlagen wie Ausrüstungen und Bauten investiert. 13 Prozent der Investitionen waren selbst erstellte Sachanlagen. Dieser Prozentsatz wurde durch die Abteilung Grundstücks- und Wohnungswesen bestimmt. Mit 22 Prozent lag er hier wesentlich über dem Durchschnitt.

Abb. 3 Anteil der Teilzeitkräfte an den tätigen Personen insgesamt 2003 und 2004 nach ausgewählten Wirtschaftszweigen



Ergebnisse für in Sachsen ansässige Niederlassungen der Unternehmen/Einrichtungen Bereinigtes Länderergebnis

Der Dienstleistungsbereich ist bundesweit relativ kleinbetrieblich strukturiert. Unabhängig davon gibt es einige große Unternehmen/Einrichtungen, die im ganzen Bundesgebiet agieren und die Ergebnisse wesentlich beeinflussen. Bereits zu Beginn der Ergebnisdarstellung wurden mit der Deutschen Bahn und der Telekom einige Beispiele genannt. Zur Beurteilung der Struktur und Entwicklung des Dienstleistungsbereiches in den einzelnen Bundesländern ist es deshalb erforderlich, wenigstens die wichtigsten Merkmale dieser in mehreren Bundesländern agierenden Unternehmen/Einrichtungen auf die jeweiligen Bundesländer aufzuteilen, in denen die Leistung tatsächlich erbracht wurde (weitere Erläuterungen siehe Vorbemerkungen - Ergebnispräsentation). In Tabelle 3.1 im Teil 3 sind die bereinigten Länderergebnisse für Sachsen zu finden.

Besonders im Wirtschaftsabschnitt I wird die Notwendigkeit dieses Länderaustausches sichtbar. Alle Niederlassungen dieser Wirtschaftsbereiche auf sächsischem Territorium haben einen Umsatz von 7,5 Milliarden € erwirtschaftet. Das war mehr als das Doppelte des Umsatzes, der ausschließlich für sächsische Unternehmen ermittelt wurde (Abb. 4). Die Steigerung gegenüber dem Vorjahr betrug zwei Prozent und war damit geringer als die Umsatzsteigerung der sächsischen Unternehmen. 92 305 Personen waren in den Unternehmen und Arbeitsstätten in Sachsen tätig. Damit verringerte sich die Zahl der Beschäftigten im Vergleich zum Vorjahr um ein Prozent. In Sachsen wurde im Bereich Verkehr und Nachrichtenübermittlung im Wert von 1,3 Milliarden € investiert, das war ein Drittel mehr als 2003.

Die meisten Niederlassungen in Sachsen von Unternehmen mit Sitz in anderen Bundesländern gab es im Bereich Nachrichtenübermittlung speziell bei den Fernmeldediensten, den Löwenanteil sicher durch die Telekom. Der Umsatz in sächsischen Niederlassungen betrug 2,6 Milliarden € und damit das 16-fache der sächsischen Unternehmen.

Im Abschnitt K war der Anteil der Niederlassungen aus anderen Bundesländern wesentlich geringer. Der Umsatz des länderbereinigten Ergebnisses lag mit elf Milliarden € um neun Prozent über dem der sächsischen Unternehmen/Einrichtungen. Die 194 457 Beschäftigten in den sächsischen Niederlassungen bedeuteten 18 Prozent mehr als im Unternehmensergebnis. Die Bruttolöhne und -gehälter in Höhe von 3,0 Milliarden € (23 Prozent mehr) deuten darauf hin, dass in den sächsischen Arbeitsstätten von Unternehmen/Einrichtungen mit Sitz in anderen Bundesländern geringfügig mehr gezahlt wird als in den sächsischen Unternehmen/Einrichtungen. 1,2 Milliarden € wurde im Abschnitt K auf sächsischem Territorium investiert und damit elf Prozent des Umsatzes.

Wie bereits im vergangenen Jahr, so war auch 2004 Sachsen im Bereich Datenverarbeitung und Datenbanken ein Geberland. Der Umsatz im bereinigten Länderergebnis lag um 17 Prozent unter dem der sächsischen Unternehmen/Einrichtungen. Das bedeutet, dass sächsische Unternehmen/Einrichtungen mehr Umsatz in Arbeitsstätten außerhalb Sachsens erwirtschaftet haben, als von Niederlassungen anderer Bundesländer in Sachsen erbracht wurde. Auch die 10 949 tätigen Personen in sächsischen Arbeitsstätten waren sechs Prozent weniger als die in Unternehmen/Einrichtungen mit Sitz in Sachsen beschäftigten.

Das bereinigte Länderergebnis zeigt deutlich, dass die Wirtschaftskraft Sachsens im Dienstleistungsbereich wesentlich durch die Niederlassungen von Unternehmen/Einrichtungen mit Sitz in anderen Bundesländern mitbestimmt wird. Deshalb ist dieser Länderaustausch für die Entscheidungen in Politik und Wirtschaft der einzelnen Bundesländer unverzichtbar.

**Abb. 4 Vergleich der länderbereinigten Ergebnisse mit den Ergebnissen für sächsische Unternehmen
Umsatz und Investitionen nach ausgewählten Wirtschaftszweigen**



Teil 1 Unternehmen/Einrichtungen mit einem Umsatz von mehr als 17 500 €
1.1 Gesamtübersicht der Unternehmen oder Einrichtungen
Übersicht über die erfassten Merkmale im Jahr 2004

Merkmal	Maßeinheit	Unternehmen/ Einrichtungen insgesamt	Davon mit Umsatz von	
			weniger als 250 000 €	250 000 € und mehr
Verkehr und Nachrichtenübermittlung				
Unternehmen/Einrichtungen	Anzahl	5 611	3 658	1 953
davon				
Einzelunternehmen	Anzahl	4 602	3 424	1 178
Personengesellschaften	Anzahl	355	120	235
Kapitalgesellschaften	Anzahl	649	112	536
sonstige Rechtsformen	Anzahl	5	2	3
Umsatz oder Einnahmen aus selbständiger Tätigkeit und sonstige betriebliche Erträge	1 000 €	3 560 146	323 294	3 236 851
Tätige Personen am 30. September	Anzahl	59 700	11 097	48 603
und zwar				
in Teilzeit	Anzahl	.	.	14 410
weiblich	Anzahl	.	.	11 803
Lohn- und Gehaltsempfänger	Anzahl	54 532	7 638	46 894
darunter Auszubildende	Anzahl	.	.	805
Aufwendungen	1 000 €	3 055 796	240 496	2 815 301
davon				
Personalaufwand	1 000 €	982 713	66 669	916 043
davon				
Bruttolöhne und -gehälter	1 000 €	791 245	52 152	739 093
Sozialaufwendungen des Arbeitgebers	1 000 €	191 468	14 518	176 950
Sachaufwand	1 000 €	2 073 084	173 827	1 899 257
Bestände insgesamt				
am Anfang des Berichtsjahres	1 000 €	47 636	9 810	37 826
am Ende des Berichtsjahres	1 000 €	49 763	10 035	39 728
Investitionen	1 000 €	474 649	31 679	442 970
Betriebliche Steuern und sonstige öffentliche Abgaben	1 000 €	43 530	5 474	38 056
Subventionen	1 000 €	100 062	2 434	97 628

Noch: 1.1 Gesamtübersicht der Unternehmen oder Einrichtungen
Übersicht über die erfassten Merkmale im Jahr 2004

Merkmal	Maßeinheit	Unternehmen/ Einrichtungen insgesamt	Davon mit Umsatz von	
			weniger als 250 000 €	250 000 € und mehr
Grundstücks- u. Wohnungswesen, Vermietung beweglicher Sachen, Erbringung von wirtschaftlichen Dienstleistungen a. n. g.				
Unternehmen/Einrichtungen	Anzahl	21 407	16 671	4 737
davon				
Einzelunternehmen	Anzahl	13 278	12 181	1 097
Personengesellschaften	Anzahl	3 450	2 483	967
Kapitalgesellschaften	Anzahl	4 425	1 944	2 481
sonstige Rechtsformen	Anzahl	254	62	192
Umsatz oder Einnahmen aus selbständiger Tätigkeit und sonstige betriebliche Erträge	1 000 €	10 142 999	1 443 358	8 699 641
Tätige Personen am 30. September	Anzahl	164 952	38 750	126 202
und zwar				
in Teilzeit	Anzahl	.	.	51 622
weiblich	Anzahl	.	.	62 129
Lohn- und Gehaltsempfänger	Anzahl	145 915	22 777	123 138
darunter Auszubildende	Anzahl	.	.	3 067
Aufwendungen	1 000 €	7 543 093	920 411	6 622 682
davon				
Personalaufwand	1 000 €	2 938 586	338 933	2 599 652
davon				
Bruttolöhne und -gehälter	1 000 €	2 427 665	272 189	2 155 476
Sozialaufwendungen des Arbeitgebers	1 000 €	510 921	66 744	444 177
Sachaufwand	1 000 €	4 604 507	581 478	4 023 029
Bestände insgesamt				
am Anfang des Berichtsjahres	1 000 €	1 200 587	152 678	1 047 909
am Ende des Berichtsjahres	1 000 €	1 219 085	150 784	1 068 301
Investitionen	1 000 €	917 942	90 775	827 167
Betriebliche Steuern und sonstige öffentliche Abgaben	1 000 €	117 965	19 843	98 122
Subventionen	1 000 €	351 175	36 894	314 281

1.2 Unternehmen/Einrichtungen, Umsatz, tätige Personen, Aufwendungen, Investitionen, Steuern und Subventionen im Jahr 2004 nach Größenklassen

WZ 2003	Wirtschaftsabschnitt	Unternehmen/ Einrichtungen insgesamt	Umsatz insgesamt ¹⁾	Tätige Personen am 30. September		Aufwendungen
	Umsatz insgesamt ¹⁾ von ... bis unter ... €			insgesamt	darunter Lohn- und Gehalts- empfänger	insgesamt
	Unternehmen/Einrichtungen mit ... bis ... tätigen Personen	Anzahl	1 000 €	Anzahl		1 000 €
						nach
I	Verkehr und Nachrichtenübermittlung davon	5 611	3 560 146	59 700	54 532	3 055 796
	bis unter 250 000	3 658	323 294	11 097	7 638	240 496
	250 000 - 1 Million	1 292	636 737	11 235	10 055	530 036
	1 Million und mehr	661	2 600 114	37 368	36 839	2 285 265
K	Grundstücks- und Wohnungs- wesen, Vermietung beweglicher Sachen, Erbringung von wirt- schaftlichen Dienstleistungen a. n. g.	21 407	10 142 999	164 952	145 915	7 543 093
	davon					
	bis unter 250 000	16 671	1 443 358	38 750	22 777	920 411
	250 000 - 1 Million	3 290	1 576 848	33 128	30 651	1 256 675
	1 Million und mehr	1 446	7 122 793	93 074	92 487	5 366 007
						nach Größenklassen
I	Verkehr und Nachrichtenübermittlung davon	5 611	3 560 146	59 700	54 532	3 055 796
	bis 9	4 517	801 616	13 997	9 768	609 057
	10 - 19	658	631 219	9 008	8 402	525 745
	20 - 99	362	1 060 978	12 996	12 695	888 122
	100 - 499	67	738 002	14 903	14 874	688 383
	500 und mehr	6	328 330	8 796	8 794	344 489
K	Grundstücks- und Wohnungs- wesen, Vermietung beweglicher Sachen, Erbringung von wirt- schaftlichen Dienstleistungen a. n. g.	21 407	10 142 999	164 952	145 915	7 543 093
	davon					
	bis 9	19 113	3 623 547	46 485	28 814	2 247 176
	10 - 19	1 318	1 502 146	17 568	16 686	1 092 716
	20 - 99	783	2 572 548	30 187	29 803	1 852 986
	100 - 499	163	1 568 635	32 053	31 954	1 453 067
	500 und mehr	30	876 122	38 659	38 658	897 147

1) Umsatz oder Einnahmen aus selbständiger Tätigkeit und sonstige betriebliche Erträge

2) Bruttolöhne und -gehälter sowie Sozialaufwendungen des Arbeitgebers insgesamt.

3) Aufwendungen für bezogene Waren, Dienstleistungen, Roh-, Hilfs- und Betriebsstoffe sowie sonstige betriebliche Aufwendungen

Aufwendungen			Investitionen	Betriebliche Steuern und sonstige öffentliche Abgaben	Subventionen	WZ 2003
Personal-aufwand ²⁾	Sach-aufwand ³⁾	darunter Mieten, Pachten und Leasing				
1 000 €						
Umsatzgrößenklassen						
982 713	2 073 084	219 085	474 649	43 530	100 062	I
66 669	173 827	18 540	31 679	5 474	2 434	
181 225	348 810	33 720	74 843	10 715	7 091	
734 818	1 550 447	166 826	368 126	27 341	90 538	
2 938 586	4 604 507	371 288	917 942	117 965	351 175	K
338 933	581 478	93 754	90 775	19 843	36 894	
628 962	627 713	83 491	163 092	16 280	94 958	
1 970 691	3 395 316	194 043	664 074	81 842	219 323	
der Zahl der tätigen Personen						
982 713	2 073 084	219 085	474 649	43 530	100 062	I
155 843	453 213	42 081	84 799	12 488	4 606	
159 288	366 457	31 401	67 508	9 575	9 823	
278 223	609 899	63 991	109 671	15 490	43 706	
253 437	434 946	75 563	72 687	5 604	35 640	
135 921	208 568	6 049	139 983	372	6 287	
2 938 586	4 604 507	371 288	917 942	117 965	351 175	K
630 447	1 616 729	160 456	352 058	48 567	39 496	
422 811	669 905	52 969	148 755	17 524	54 871	
732 614	1 120 373	73 022	263 807	35 254	47 247	
564 164	888 903	46 441	103 417	12 244	71 520	
588 549	308 598	38 401	49 904	4 376	138 042	

1.3 Unternehmen/Einrichtungen und deren Rechtsformen im Jahr 2004 nach Wirtschaftszweigen

WZ 2003	Wirtschaftszweig	Unternehmen/Einrichtungen				
		insgesamt	davon			
			Einzel- unternehmen	Personen- gesellschaften	Kapital- gesellschaften	sonstige Rechtsformen
Anzahl						
Verkehr und Nachrichtenübermittlung						
I	Insgesamt	5 611	4 602	355	649	5
60	Landverkehr; Transport in Rohrfernleitungen	3 866	3 374	199	291	2
61	Schifffahrt	12	8	3	1	-
62	Luftfahrt	13	7	3	3	-
63	Hilfs- und Nebentätigkeiten für den Verkehr; Verkehrsvermittlung	1 261	846	110	302	3
63.1	Frachturnschlag und Lagerei	26	13	2	11	-
63.2	Sonstige Hilfs- und Nebentätigkeiten für den Verkehr	41	20	3	16	2
63.3	Reisebüros und Reiseveranstalter	595	434	39	121	1
63.4	Spedition, sonstige Verkehrsvermittlung	599	379	66	154	-
64	Nachrichtenübermittlung	459	367	41	51	-
64.1	Private Post- u. Kurierdienste	414	353	30	31	-
64.3	Fernmeldedienste	44	13	11	20	-
Grundstücks- und Wohnungswesen, Vermietung beweglicher Sachen, Erbringung von wirtschaftlichen Dienstleistungen a. n. g.						
K	Insgesamt	21 407	13 278	3 450	4 425	254
70	Grundstücks- und Wohnungswesen	4 971	1 909	1 644	1 207	211
70.1	Erschließung, Kauf und Verkauf von Immobilien	430	86	50	294	-
70.2	Vermietung und Verpachtung von eigenen Immobilien	2 968	967	1 432	366	202
70.3	Vermittlung und Verwaltung von fremden Immobilien	1 572	856	161	546	9
71	Vermietung beweglicher Sachen ohne Bedienungspersonal	697	464	122	110	-
	Vermietung von					
71.1	Kraftwagen bis 3,5t Gesamtgewicht	108	81	8	19	-
71.2	sonstigen Verkehrsmitteln	52	37	10	5	-
71.3	Maschinen und Geräten	379	221	81	76	-
71.4	Gebrauchsgütern a. n. g.	158	125	23	10	-

Noch: 1.3 Unternehmen/Einrichtungen und deren Rechtsformen im Jahr 2004 nach Wirtschaftszweigen

WZ 2003	Wirtschaftszweig	Unternehmen/Einrichtungen				
		insgesamt	davon			
			Einzel- unternehmen	Personen- gesellschaften	Kapital- gesellschaften	sonstige Rechtsformen
Anzahl						
72	Datenverarbeitung und Datenbanken	1 483	779	118	586	1
72.1	Hardwareberatung	151	100	10	41	-
72.2	Softwarehäuser	906	426	60	420	-
72.3	Datenverarbeitungsdienste	122	49	15	57	1
72.4	Datenbanken	15	8	-	8	-
72.5	Instandhaltung und Reparatur von Büro- maschinen, DV-Geräten und -einrichtungen	132	95	17	20	-
72.6	Sonstige mit der Datenverarbeitung verbundene Tätigkeiten	157	101	15	40	-
73	Forschung und Entwicklung	174	46	18	90	20
	Forschung und Entwicklung im Bereich					
73.1	Natur-, Ingenieur-, Agrarwiss. und Medizin	164	42	17	88	17
73.2	Rechts-, Wirtschafts- und Sozialwissen- schaften sowie Sprach-, Kultur- und Kunstwissenschaften	10	4	1	2	3
74	Erbringung von wirtschaftlichen Dienst- leistungen a. n. g.	14 082	10 080	1 548	2 433	22
74.1	Rechts-, Steuer- u. Unternehmensberatung, Wirtschaftsprüfung, Buchführung, Markt- u. Meinungsforschung, Managementtätigkeiten von Holdinggesellschaften	4 225	2 784	732	704	5
74.2	Architektur- und Ingenieurbüros	5 023	3 731	379	913	-
74.3	Technische, physikalische und chemische Untersuchung	257	132	27	96	3
74.4	Werbung	1 177	931	119	124	4
74.5	Personal- und Stellenvermittlung, Überlassung von Arbeitskräften	192	75	22	95	-
74.6	Wach- u. Sicherheitsdienste sowie Detekteien	231	146	37	48	-
74.7	Reinigung von Gebäuden, Inventar und Verkehrsmitteln	1 066	840	52	174	-
74.8	Erbringung von sonstigen wirtschaftlichen Dienstleistungen a. n. g.	1 911	1 440	180	279	11

1.4 Umsatz, Bestände, Steuern, Subventionen, Investitionen und Aufwendungen im Jahr 2004 nach Wirtschaftszweigen

WZ 2003	Wirtschaftszweig	Umsatz insgesamt ¹⁾	Bestände		Betrieb- liche Steuern und sonstige öffentliche Abgaben	Sub- ventionen
			am Anfang	am Ende		
			des Berichtsjahres			
1 000 €						
			Verkehr und			
I	Insgesamt	3 560 146	47 636	49 763	43 530	100 062
60	Landverkehr;Transport in Rohrfernleitungen	2 185 472	31 860	36 225	27 204	88 357
61	Schifffahrt	8 936	227	230	20	-
62	Luffahrt	3 597	24	23	46	15
63	Hilfs- und Nebentätigkeiten für den Verkehr; Verkehrsvermittlung	1 051 725	12 035	11 830	12 411	10 792
63.1	Frachtschlag und Lagerei	31 260	3 658	4 281	276	23
63.2	Sonstige Hilfs- und Nebentätigkeiten für den Verkehr	131 248	1 212	1 518	1 791	606
63.3	Reisebüros und Reiseveranstalter	189 326	1 991	1 530	1 405	9 040
63.4	Spedition, sonstige Verkehrsvermittlung	699 890	5 173	4 501	8 940	1 124
64	Nachrichtenübermittlung	310 416	3 490	1 455	3 849	899
64.1	Private Post- u. Kurierdienste	144 586	899	564	1 660	596
64.3	Fernmeldedienste	165 830	2 592	891	2 188	303
			Grundstücks- und Wohnungswesen,			
K	Insgesamt	10 142 999	1 200 587	1 219 085	117 965	351 175
70	Grundstücks- und Wohnungswesen	3 557 246	827 448	797 293	62 027	44 867
70.1	Erschließung, Kauf und Verkauf von Immobilien	531 339	337 461	308 316	3 624	4 852
70.2	Vermietung und Verpachtung von eigenen Immobilien	2 664 136	411 501	409 929	49 544	30 505
70.3	Vermittlung und Verwaltung von fremden Immobilien	361 772	78 486	79 048	8 859	9 510
71	Vermietung beweglicher Sachen ohne Bedienungspersonal	289 964	11 306	10 591	4 028	1 321
	Vermietung von					
71.1	Kraftwagen bis 3,5t Gesamtgewicht	58 467	3 077	1 754	743	80
71.2	sonstigen Verkehrsmitteln	28 852	1 193	1 192	871	20
71.3	Maschinen und Geräten	168 202	5 873	6 519	2 129	938
71.4	Gebrauchsgütern a. n. g.	34 443	1 164	1 126	285	282

1) Umsatz oder Einnahmen aus selbständiger Tätigkeit sonstige betriebliche Erträge

2) Bruttolöhne und -gehälter sowie Sozialaufwendungen des Arbeitgebers insgesamt

3) Aufwendungen für bezogene Waren, Dienstleistungen, Roh-, Hilfs- und Betriebsstoffe sowie sonst. betriebliche Aufwendungen

Investitionen	Aufwendungen				Verhältnis der Aufwendungen insgesamt zum Umsatz insgesamt	Anteil		WZ 2003
	insgesamt	Personal-aufwand ²⁾	Sach-aufwand ³⁾	darunter Mieten, Pachten und Leasing		des Personal-aufwandes	des Sach-aufwandes	
						an den Aufwendungen insgesamt		
1 000 €					%			
Nachrichtenübermittlung								
474 649	3 055 796	982 713	2 073 084	219 085	85,8	32,2	67,8	I
371 222	1 933 228	646 877	1 286 351	144 967	88,5	33,5	66,5	60
279	7 395	3 191	4 204	136	82,8	43,2	56,8	61
140	3 290	953	2 337	60	91,5	29,0	71,0	62
82 774	893 845	254 716	639 129	58 650	85,0	28,5	71,5	63
826	27 236	8 012	19 224	2 313	87,1	29,4	70,6	63.1
29 819	115 154	43 872	71 282	8 367	87,7	38,1	61,9	63.2
7 609	173 872	38 684	135 189	9 320	91,8	22,2	77,8	63.3
44 520	577 583	164 149	413 434	38 651	82,5	28,4	71,6	63.4
20 234	218 038	76 975	141 063	15 272	70,2	35,3	64,7	64
4 296	93 088	45 080	48 008	5 292	64,4	48,4	51,6	64.1
15 938	124 950	31 895	93 055	9 980	75,3	25,5	74,5	64.3
Vermietung beweglicher Sachen, Erbringung von wirtschaftlichen Dienstleistungen a. n. g.								
917 942	7 543 093	2 938 586	4 604 507	371 288	74,4	39,0	61,0	K
504 186	1 955 929	392 576	1 563 353	56 911	55,0	20,1	79,9	70
32 844	358 652	44 463	314 189	10 065	67,5	12,4	87,6	70.1
440 941	1 305 540	225 683	1 079 857	21 776	49,0	17,3	82,7	70.2
30 400	291 737	122 431	169 306	25 070	80,6	42,0	58,0	70.3
61 936	178 076	34 689	143 386	20 455	61,4	19,5	80,5	71
16 118	47 046	5 680	41 366	5 350	80,5	12,1	87,9	71.1
7 171	14 728	1 853	12 875	2 277	51,0	12,6	87,4	71.2
36 314	91 559	20 403	71 156	10 231	54,4	22,3	77,7	71.3
2 332	24 744	6 754	17 989	2 597	71,8	27,3	72,7	71.4

Noch: 1.4 Umsatz, Bestände, Steuern, Subventionen, Investitionen und Aufwendungen im Jahr 2004
nach Wirtschaftszweigen

WZ 2003	Wirtschaftszweig	Umsatz insgesamt ¹⁾	Bestände		Betrieb- liche Steuern und sonstige öffentliche Abgaben	Sub- ventionen
			am Anfang	am Ende		
			des Berichtsjahres			
1 000 €						
72	Datenverarbeitung und Datenbanken	1 209 189	33 279	33 907	5 722	4 202
72.1	Hardwareberatung	57 556	7 143	4 531	493	212
72.2	Softwarehäuser	947 506	21 829	23 934	3 831	2 861
72.3	Datenverarbeitungsdienste	138 921	2 188	3 273	676	958
72.4	Datenbanken	3 173	112	221	26	2
72.5	Instandhaltung und Reparatur von Büro- maschinen, DV-Geräten und -einrichtungen	26 247	1 267	1 198	328	42
72.6	Sonstige mit der Datenverarbeitung verbundene Tätigkeiten	35 786	741	751	367	128
73	Forschung und Entwicklung	173 411	19 733	26 985	1 347	187 969
	Forschung und Entwicklung im Bereich					
73.1	Natur-, Ingenieur-, Agrarwiss. und Medizin	171 320	18 929	26 024	1 340	184 198
73.2	Rechts-, Wirtschafts- und Sozialwissen- schaften sowie Sprach-, Kultur- und Kunstwissenschaften	2 091	805	961	8	3 771
74	Erbringung von wirtschaftlichen Dienst- leistungen a. n. g.	4 913 188	308 821	350 309	44 841	112 817
74.1	Rechts-, Steuer- u. Unternehmensberatung, Wirtschaftsprüfung, Buchführung, Markt- u. Meinungsforschung, Managementtätigkeiten von Holdinggesellschaften	1 114 947	38 123	38 294	8 921	87 762
74.2	Architektur- und Ingenieurbüros	1 305 175	198 899	238 631	14 706	6 843
74.3	Technische, physikalische und chemische Untersuchung	172 405	3 022	4 718	2 660	2 071
74.4	Werbung	265 499	3 479	6 616	1 903	854
74.5	Personal- und Stellenvermittlung, Überlassung von Arbeitskräften	231 518	540	551	1 900	1 666
74.6	Wach- u. Sicherheitsdienste sowie Detekteien	145 912	2 147	3 585	1 035	767
74.7	Reinigung von Gebäuden, Inventar und Verkehrsmitteln	616 247	5 080	4 616	5 973	2 865
74.8	Erbringung von sonstigen wirtschaftlichen Dienstleistungen a. n. g.	1 061 486	57 530	53 297	7 742	9 988

1) Umsatz oder Einnahmen aus selbständiger Tätigkeit und sonstige betriebliche Erträge

2) Bruttoehne und -gehälter sowie Sozialaufwendungen des Arbeitgebers insgesamt

3) Aufwendungen für bezogene Waren, Dienstleistungen, Roh-, Hilfs- und Betriebsstoffe sowie sonstige betriebliche Aufwendungen

Investitionen	Aufwendungen				Verhältnis der Aufwendungen insgesamt zum Umsatz insgesamt	Anteil		WZ 2003
	insgesamt	Personal-aufwand ²⁾	Sach-aufwand ³⁾	darunter Mieten, Pachten und Leasing		des Personal-aufwandes	des Sach-aufwandes	
						an den Aufwendungen insgesamt		
1 000 €					%			
34 428	1 011 912	506 772	505 139	65 812	83,7	50,1	49,9	72
959	46 465	14 785	31 681	3 175	80,7	31,8	68,2	72.1
18 830	805 954	432 239	373 715	43 174	85,1	53,6	46,4	72.2
12 823	111 889	43 915	67 974	15 990	80,5	39,2	60,8	72.3
54	2 562	1 093	1 469	233	80,7	42,7	57,3	72.4
859	20 936	5 515	15 421	1 298	79,8	26,3	73,7	72.5
904	24 104	9 225	14 879	1 942	67,4	38,3	61,7	72.6
65 896	307 275	180 896	126 379	7 889	177,2	58,9	41,1	73
65 737	302 390	178 656	123 734	7 618	176,5	59,1	40,9	73.1
159	4 884	2 239	2 645	271	233,6	45,8	54,2	73.2
251 496	4 089 902	1 823 652	2 266 250	220 222	83,2	44,6	55,4	74
91 182	815 067	393 672	421 395	76 678	73,1	48,3	51,7	74.1
51 562	1 033 054	456 610	576 445	54 647	79,2	44,2	55,8	74.2
12 368	150 775	53 458	97 317	5 547	87,5	35,5	64,5	74.3
8 428	221 379	55 618	165 760	9 994	83,4	25,1	74,9	74.4
2 153	203 527	169 365	34 161	4 599	87,9	83,2	16,8	74.5
4 487	133 213	94 955	38 258	6 311	91,3	71,3	28,7	74.6
17 399	581 899	395 366	186 533	21 530	94,4	67,9	32,1	74.7
63 917	950 988	204 608	746 381	40 916	89,6	21,5	78,5	74.8

1.5 Tätige Personen, ausgewählte Kennziffern und Personalaufwendungen im Jahr 2004 nach Wirtschaftszweigen

WZ 2003	Wirtschaftszweig	Tätige Personen am 30. September		Anteil der Lohn- und Gehalts- empfänger an den tätigen Personen	Umsatz insgesamt ¹⁾
		insgesamt	darunter Lohn- und Gehalts- empfänger		je tätige Person
		Anzahl		%	€
Verkehr und					
I	Insgesamt	59 700	54 532	91,3	59 634
60	Landverkehr;Transport in Rohrfernleitungen	32 270	28 539	88,4	67 725
61	Schifffahrt	126	116	92,1	70 921
62	Luffahrt	50	36	72,0	71 940
63	Hilfs- und Nebentätigkeiten für den Verkehr; Verkehrsvermittlung	12 298	11 317	92,0	85 520
63.1	Frachtumschlag und Lagerei	365	349	95,7	85 644
63.2	Sonstige Hilfs- und Nebentätigkeiten für den Verkehr	1 269	1 245	98,1	103 426
63.3	Reisebüros und Reiseveranstalter	2 575	2 135	82,9	73 525
63.4	Spedition, sonstige Verkehrsvermittlung	8 089	7 587	93,8	86 524
64	Nachrichtenübermittlung	14 956	14 525	97,1	20 755
64.1	Private Post- u. Kurierdienste	14 142	13 745	97,2	10 224
64.3	Fernmeldedienste	814	779	95,7	203 722
Grundstücks- und Wohnungswesen,					
K	Insgesamt	164 952	145 915	88,5	61 491
70	Grundstücks- und Wohnungswesen	18 644	14 589	78,3	190 798
70.1	Erschließung, Kauf und Verkauf von Immobilien	1 740	1 457	83,7	305 367
70.2	Vermietung und Verpachtung von eigenen Immobilien	9 452	6 897	73,0	281 860
70.3	Vermittlung und Verwaltung von fremden Immobilien	7 451	6 235	83,7	48 553
71	Vermietung beweglicher Sachen ohne Bedienungspersonal	2 493	1 825	73,2	116 311
	Vermietung von				
71.1	Kraftwagen bis 3,5t Gesamtgewicht	374	279	74,5	156 329
71.2	sonstigen Verkehrsmitteln	141	85	60,2	204 624
71.3	Maschinen und Geräten	1 253	899	71,7	134 239
71.4	Gebrauchsgütern a. n. g.	724	563	77,7	47 573

1) Umsatz oder Einnahmen aus selbständiger Tätigkeit und sonstige betriebliche Erträge

2) Bruttolöhne und -gehälter sowie Sozialaufwendungen des Arbeitgebers insgesamt

Personalaufwand ²⁾			Bruttolöhne u. -gehälter je Lohn- und Gehaltsempfänger	Anteil der Sozial- aufwendungen am Personalaufwand insgesamt	WZ 2003
insgesamt	Bruttolöhne und -gehälter	Sozial- aufwendungen des Arbeitgebers			
1 000 €			€	%	
Nachrichtenübermittlung					
982 713	791 245	191 468	14 510	19,5	I
646 877	517 505	129 372	18 134	20,0	60
3 191	2 562	630	22 083	19,7	61
953	811	143	22 515	15,0	62
254 716	207 099	47 617	18 300	18,7	63
8 012	6 561	1 451	18 805	18,1	63.1
43 872	35 800	8 072	28 753	18,4	63.2
38 684	31 286	7 398	14 651	19,1	63.3
164 149	133 452	30 697	17 588	18,7	63.4
76 975	63 269	13 706	4 356	17,8	64
45 080	37 050	8 029	2 695	17,8	64.1
31 895	26 219	5 677	33 649	17,8	64.3
Vermietung beweglicher Sachen, Erbringung von wirtschaftlichen Dienstleistungen a. n. g.					
2 938 586	2 427 665	510 921	16 637	17,4	K
392 576	324 719	67 858	22 258	17,3	70
44 463	37 914	6 549	26 015	14,7	70.1
225 683	185 640	40 042	26 916	17,7	70.2
122 431	101 164	21 267	16 226	17,4	70.3
34 689	28 218	6 472	15 460	18,7	71
5 680	4 611	1 069	16 530	18,8	71.1
1 853	1 448	405	17 035	21,8	71.2
20 403	16 664	3 738	18 546	18,3	71.3
6 754	5 494	1 260	9 763	18,7	71.4

Noch: 1.5 Tatige Personen, ausgewahlte Kennziffern und Personalaufwendungen im Jahr 2004
nach Wirtschaftszweigen

WZ 2003	Wirtschaftszweig	Tatige Personen am 30. September		Anteil der Lohn- und Gehalts- empfanger an den tatigen Personen	Umsatz insgesamt ¹⁾
		insgesamt	darunter Lohn- und Gehalts- empfanger		je tatige Person
		Anzahl		%	€
72	Datenverarbeitung und Datenbanken	11 652	10 577	90,8	103 775
72.1	Hardwareberatung	577	461	79,9	99 750
72.2	Softwarehuser	8 732	8 124	93,0	108 510
72.3	Datenverarbeitungsdienste	1 395	1 316	94,4	99 585
72.4	Datenbanken	52	45	85,1	61 019
72.5	Instandhaltung und Reparatur von Buro- maschinen, DV-Geraten und -einrichtungen	374	259	69,3	70 179
72.6	Sonstige mit der Datenverarbeitung verbundene Tatigkeiten	521	371	71,3	68 687
73	Forschung und Entwicklung	4 908	4 717	96,1	35 332
	Forschung und Entwicklung im Bereich				
73.1	Natur-, Ingenieur-, Agrarwiss. und Medizin	4 840	4 661	96,3	35 397
73.2	Rechts-, Wirtschafts- und Sozialwissen- schaften sowie Sprach-, Kultur- und Kunstwissenschaften	68	56	82,1	30 750
74	Erbringung von wirtschaftlichen Dienst- leistungen a. n. g.	127 255	114 207	89,7	38 609
74.1	Rechts-, Steuer- u. Unternehmensberatung, Wirtschaftsprufung, Buchfuhrung, Markt- u. Meinungsforschung, Managementtatigkeiten von Holdinggesellschaften	21 131	16 973	80,3	52 764
74.2	Architektur- und Ingenieurburos	19 558	15 095	77,2	66 734
74.3	Technische, physikalische und chemische Untersuchung	1 922	1 749	91,0	89 701
74.4	Werbung	19 792	18 674	94,4	13 414
74.5	Personal- und Stellenvermittlung, Überlassung von Arbeitskraften	10 417	10 313	99,0	22 225
74.6	Wach- u. Sicherheitsdienste sowie Detekteien	7 486	7 276	97,2	19 491
74.7	Reinigung von Gebauden, Inventar und Verkehrsmitteln	35 924	34 976	97,4	17 154
74.8	Erbringung von sonstigen wirtschaftlichen Dienstleistungen a. n. g.	11 025	9 152	83,0	96 280

1) Umsatz oder Einnahmen aus selbstandiger Tatigkeit und sonstige betriebliche Ertrage

2) Bruttolohne und -gehalter sowie Sozialaufwendungen des Arbeitgebers insgesamt

Personalaufwand ²⁾			Bruttolöhne u. -gehälter je Lohn- und Gehaltsempfänger	Anteil der Sozial- aufwendungen am Personalaufwand insgesamt	WZ 2003
insgesamt	Bruttolöhne und -gehälter	Sozial- aufwendungen des Arbeitgebers			
1 000 €			€	%	
506 772	425 702	81 071	40 248	16,0	72
14 785	12 277	2 507	26 606	17,0	72.1
432 239	363 884	68 355	44 791	15,8	72.2
43 915	36 171	7 744	27 478	17,6	72.3
1 093	907	186	20 388	17,0	72.4
5 515	4 629	886	17 851	16,1	72.5
9 225	7 833	1 392	21 093	15,1	72.6
180 896	149 079	31 816	31 608	17,6	73
178 656	147 229	31 427	31 590	17,6	73.1
2 239	1 850	389	33 035	17,4	73.2
1 823 652	1 499 947	323 705	13 134	17,8	74
393 672	322 599	71 073	19 007	18,1	74.1
456 610	373 982	82 628	24 774	18,1	74.2
53 458	43 814	9 644	25 054	18,0	74.3
55 618	47 142	8 476	2 524	15,2	74.4
169 365	138 453	30 912	13 425	18,3	74.5
94 955	79 175	15 780	10 882	16,6	74.6
395 366	324 870	70 495	9 288	17,8	74.7
204 608	169 911	34 697	18 566	17,0	74.8

1.6 Ausgewählte Kennziffern der Dienstleistungsstatistik 2004 nach Wirtschaftszweigen

WZ 2003	Wirtschaftszweig	Tätige Personen am 30. Sept.	Umsatz insgesamt ¹⁾	Investi- tionen	Personal- aufwand ²⁾	Sach- aufwand ³⁾	Investi- tionen	
		je Unternehmen/ Einrichtung		in % des Umsatzes				
		Anzahl	1 000 €					
Verkehr und Nachrichtenübermittlung								
I	Insgesamt	11	635	85	27,6	58,2	13,3	
60	Landverkehr; Transport in Rohrfernleitungen	8	565	96	29,6	58,9	17,0	
61	Schifffahrt	11	745	23	35,7	47,0	3,1	
62	Luftfahrt	4	277	11	26,5	65,0	3,9	
63	Hilfs- und Nebentätigkeiten für den Verkehr; Verkehrsvermittlung	10	834	66	24,2	60,8	7,9	
63.1	Frachtumschlag und Lagerei	14	1 198	32	25,6	61,5	2,6	
63.2	Sonstige Hilfs- und Nebentätigkeiten für den Verkehr	31	3 212	730	33,4	54,3	22,7	
63.3	Reisebüros und Reiseveranstalter	4	318	13	20,4	71,4	4,0	
63.4	Spedition, sonstige Verkehrsvermittlung	14	1 169	74	23,5	59,1	6,4	
64	Nachrichtenübermittlung	33	677	44	24,8	45,4	6,5	
64.1	Private Post- u. Kurierdienste	34	349	10	31,2	33,2	3,0	
64.3	Fernmeldedienste	18	3 737	359	19,2	56,1	9,6	
Grundstücks- und Wohnungswesen, Vermietung beweglicher Sachen, Erbringung von wirtschaftlichen Dienstleistungen a. n. g.								
K	Insgesamt	8	474	43	29,0	45,4	9,1	
70	Grundstücks- und Wohnungswesen	4	716	101	11,0	43,9	14,2	
70.1	Erschließung, Kauf und Verkauf von Immobilien	4	1 235	76	8,4	59,1	6,2	
70.2	Vermietung und Verpachtung von eigenen Immobilien	3	898	149	8,5	40,5	16,6	
70.3	Vermittlung und Verwaltung von fremden Immobilien	5	230	19	33,8	46,8	8,4	
71	Vermietung beweglicher Sachen ohne Bedienungspersonal	4	416	89	12,0	49,4	21,4	
	Vermietung von							
71.1	Kraftwagen bis 3,5t Gesamtgewicht	3	541	149	9,7	70,8	27,6	
71.2	sonstigen Verkehrsmitteln	3	553	138	6,4	44,6	24,9	
71.3	Maschinen und Geräten	3	444	96	12,1	42,3	21,6	
71.4	Gebrauchsgütern a. n. g.	5	218	15	19,6	52,2	6,8	

1) Umsatz oder Einnahmen aus selbständiger Tätigkeit und sonstige betriebliche Erträge

2) Bruttolöhne und -gehälter sowie Sozialaufwendungen des Arbeitgebers insgesamt

3) Aufwendungen für bezogene Waren, Dienstleistungen, Roh-, Hilfs- und Betriebsstoffe sowie sonstige betriebliche Aufwendungen

Noch: 1.6 Ausgewählte Kennziffern der Dienstleistungsstatistik 2004 nach Wirtschaftszweigen

WZ 2003	Wirtschaftszweig	Tätige Personen am 30. Sept.	Umsatz insgesamt ¹⁾	Investi- tionen	Personal- aufwand ²⁾	Sach- aufwand ³⁾	Investi- tionen
		je Unternehmen/ Einrichtung		in % des Umsatzes			
		Anzahl	1 000 €				
72	Datenverarbeitung und Datenbanken	8	815	23	41,9	41,8	2,8
72.1	Hardwareberatung	4	380	6	25,7	55,0	1,7
72.2	Softwarehäuser	10	1 045	21	45,6	39,4	2,0
72.3	Datenverarbeitungsdienste	11	1 140	105	31,6	48,9	9,2
72.4	Datenbanken	3	207	4	34,5	46,3	1,7
72.5	Instandhaltung und Reparatur von Büro- maschinen, DV-Geräten und -einrichtungen	3	199	7	21,0	58,8	3,3
72.6	Sonstige mit der Datenverarbeitung verbundene Tätigkeiten	3	229	6	25,8	41,6	2,5
73	Forschung und Entwicklung	28	995	378	104,3	72,9	38,0
	Forschung und Entwicklung im Bereich						
73.1	Natur-, Ingenieur-, Agrarwiss. und Medizin	29	1 044	401	104,3	72,2	38,4
73.2	Rechts-, Wirtschafts- und Sozialwissen- schaften sowie Sprach-, Kultur- und Kunstwissenschaften	7	205	16	107,1	126,5	7,6
74	Erbringung von wirtschaftlichen Dienst- leistungen a. n. g.	9	349	18	37,1	46,1	5,1
74.1	Rechts-, Steuer- u. Unternehmensberatung, Wirtschaftsprüfung, Buchführung, Markt- u. Meinungsforschung, Managementtätigkeiten von Holdinggesellschaften	5	264	22	35,3	37,8	8,2
74.2	Architektur- und Ingenieurbüros	4	260	10	35,0	44,2	4,0
74.3	Technische, physikalische und chemische Untersuchung	7	670	48	31,0	56,4	7,2
74.4	Werbung	17	226	7	20,9	62,4	3,2
74.5	Personal- und Stellenvermittlung, Überlassung von Arbeitskräften	54	1 205	11	73,2	14,8	0,9
74.6	Wach- u. Sicherheitsdienste sowie Detekteien	32	632	19	65,1	26,2	3,1
74.7	Reinigung von Gebäuden, Inventar und Verkehrsmitteln	34	578	16	64,2	30,3	2,8
74.8	Erbringung von sonstigen wirtschaftlichen Dienstleistungen a. n. g.	6	555	33	19,3	70,3	6,0

1) Umsatz oder Einnahmen aus selbständiger Tätigkeit und sonstige betriebliche Erträge

2) Bruttolöhne und -gehälter sowie Sozialaufwendungen des Arbeitgebers insgesamt

3) Aufwendungen für bezogene Waren, Dienstleistungen, Roh-, Hilfs- und Betriebsstoffe sowie sonstige betriebliche Aufwendungen

Teil 2 Unternehmen/Einrichtungen mit einem Umsatz von 250 000 € und mehr
2.1 Unternehmen/Einrichtungen und deren Rechtsformen im Jahr 2004 nach Wirtschaftszweigen

WZ 2003	Wirtschaftszweig	Unternehmen/Einrichtungen				
		insgesamt	davon			
			Einzel- unternehmen	Personen- gesellschaften	Kapital- gesellschaften	sonstige Rechtsformen
Anzahl						
Verkehr und Nachrichtenübermittlung						
I	Insgesamt	1 953	1 178	235	536	3
60	Landverkehr;Transport in Rohrfernleitungen	1 334	935	136	261	2
61	Schifffahrt	3	2	1	-	-
62	Luffahrt	2	-	1	1	-
63	Hilfs- und Nebentätigkeiten für den Verkehr; Verkehrsvermittlung	495	192	75	227	1
63.1	Frachtumschlag und Lagerei	13	2	1	10	-
63.2	Sonstige Hilfs- und Nebentätigkeiten für den Verkehr	16	2	2	11	1
63.3	Reisebüros und Reiseveranstalter	125	43	11	70	-
63.4	Spedition, sonstige Verkehrsvermittlung	341	144	61	136	-
64	Nachrichtenübermittlung	118	49	22	47	-
64.1	Private Post- u. Kurierdienste	91	47	16	28	-
64.3	Fernmeldedienste	27	2	7	18	-
Grundstücks- und Wohnungswesen, Vermietung beweglicher Sachen, Erbringung von wirtschaftlichen Dienstleistungen a. n. g.						
K	Insgesamt	4 737	1 097	967	2 481	192
70	Grundstücks- und Wohnungswesen	1 134	104	235	619	176
70.1	Erschließung, Kauf und Verkauf von Immobilien	249	21	31	197	-
70.2	Vermietung und Verpachtung von eigenen Immobilien	625	58	157	234	176
70.3	Vermittlung und Verwaltung von fremden Immobilien	260	25	48	187	-
71	Vermietung beweglicher Sachen ohne Bedienungspersonal	196	87	44	66	-
	Vermietung von					
71.1	Kraftwagen bis 3,5t Gesamtgewicht	28	15	2	11	-
71.2	sonstigen Verkehrsmitteln	17	7	8	2	-
71.3	Maschinen und Geräten	126	52	28	46	-
71.4	Gebrauchsgütern a. n. g.	26	13	5	7	-

Noch: 2.1 Unternehmen/Einrichtungen und deren Rechtsformen im Jahr 2004 nach Wirtschaftszweigen

WZ 2003	Wirtschaftszweig	Unternehmen/Einrichtungen				
		insgesamt	davon			
			Einzel- unternehmen	Personen- gesellschaften	Kapital- gesellschaften	sonstige Rechtsformen
Anzahl						
72	Datenverarbeitung und Datenbanken	444	55	48	340	1
72.1	Hardwareberatung	34	2	5	28	-
72.2	Softwarehäuser	305	36	31	238	-
72.3	Datenverarbeitungsdienste	50	6	7	36	1
72.4	Datenbanken	3	-	-	3	-
72.5	Instandhaltung und Reparatur von Büro- maschinen, DV-Geräten und -einrichtungen	27	8	6	14	-
72.6	Sonstige mit der Datenverarbeitung verbundene Tätigkeiten	25	3	-	22	-
73	Forschung und Entwicklung	80	2	10	57	11
	Forschung und Entwicklung im Bereich					
73.1	Natur-, Ingenieur-, Agrarwiss. und Medizin	78	2	10	56	10
73.2	Rechts-, Wirtschafts- und Sozialwissen- schaften sowie Sprach-, Kultur- und Kunstwissenschaften	2	-	-	1	1
74	Erbringung von wirtschaftlichen Dienst- leistungen a. n. g.	2 883	849	630	1 399	4
74.1	Rechts-, Steuer- u. Unternehmensberatung, Wirtschaftsprüfung, Buchführung, Markt- u. Meinungsforschung, Managementtätigkeiten von Holdinggesellschaften	1 034	333	345	354	2
74.2	Architektur- und Ingenieurbüros	914	260	143	510	-
74.3	Technische, physikalische und chemische Untersuchung	98	13	10	73	3
74.4	Werbung	147	43	25	79	-
74.5	Personal- und Stellenvermittlung, Überlassung von Arbeitskräften	128	32	19	77	-
74.6	Wach- u. Sicherheitsdienste sowie Detekteien	66	10	12	45	-
74.7	Reinigung von Gebäuden, Inventar und Verkehrsmitteln	236	76	21	139	-
74.8	Erbringung von sonstigen wirtschaftlichen Dienstleistungen a. n. g.	259	82	54	122	-

2.2 Umsatz im Jahr 2004 nach Wirtschaftszweigen

WZ 2003	Wirtschaftszweig	Umsatz insgesamt ¹⁾	Davon			
			Umsatz oder Einnahmen aus selbständiger Tätigkeit	darunter durch Auftraggeber mit Sitz im Ausland		sonstige betriebliche Erträge
				1 000 €	1 000 €	
Verkehr und Nachrichtenübermittlung						
I	Insgesamt	3 236 851	3 065 200	44 958	1,4	171 651
60	Landverkehr; Transport in Rohrfernleitungen	1 965 384	1 818 765	20 169	1,0	146 619
61	Schifffahrt	7 876	7 819	-	-	58
62	Luffahrt	2 428	2 428	-	-	-
63	Hilfs- und Nebentätigkeiten für den Verkehr; Verkehrsvermittlung	977 487	961 488	23 786	2,4	16 000
63.1	Frachtumschlag und Lagerei	29 898	28 754	68	0,2	1 144
63.2	Sonstige Hilfs- und Nebentätigkeiten für den Verkehr	128 901	124 669	12 020	9,3	4 231
63.3	Reisebüros und Reiseveranstalter	147 157	144 920	494	0,3	2 238
63.4	Spedition, sonstige Verkehrsvermittlung	671 531	663 145	11 203	1,7	8 386
64	Nachrichtenübermittlung	283 676	274 701	1 003	0,4	8 975
64.1	Private Post- u. Kurierdienste	119 659	119 337	-	-	322
64.3	Fernmeldedienste	164 017	155 364	1 003	0,6	8 654
Grundstücks- und Wohnungswesen, Vermietung beweglicher Sachen, Erbringung von wirtschaftlichen Dienstleistungen a. n. g.						
K	Insgesamt	8 699 641	8 396 631	167 828	1,9	303 010
70	Grundstücks- und Wohnungswesen	3 242 243	3 076 727	269	0,0	165 516
70.1	Erschließung, Kauf und Verkauf von Immobilien	515 153	505 522	269	0,1	9 632
70.2	Vermietung und Verpachtung von eigenen Immobilien	2 479 122	2 331 218	-	-	147 903
70.3	Vermittlung und Verwaltung von fremden Immobilien	247 968	239 987	-	-	7 980
71	Vermietung beweglicher Sachen ohne Bedienungspersonal	248 111	239 063	8 000	3,2	9 048
	Vermietung von					
71.1	Kraftwagen bis 3,5t Gesamtgewicht	52 231	49 345	4 442	8,5	2 887
71.2	sonstigen Verkehrsmitteln	25 219	24 911	54	0,2	308
71.3	Maschinen und Geräten	147 180	142 748	3 505	2,4	4 432
71.4	Gebrauchsgütern a. n. g.	23 480	22 060	-	-	1 421

1) Umsatz oder Einnahmen aus selbständiger Tätigkeit und sonstige betriebliche Erträge

Noch: 2.2 Umsatz im Jahr 2004 nach Wirtschaftszweigen

WZ 2003	Wirtschaftszweig	Umsatz insgesamt ¹⁾	Davon			
			Umsatz oder Einnahmen aus selbständiger Tätigkeit	darunter durch Auftraggeber mit Sitz im Ausland		sonstige betriebliche Erträge
				1 000 €	1 000 €	
72	Datenverarbeitung und Datenbanken	1 119 291	1 098 336	62 858	5,6	20 955
72.1	Hardwareberatung	47 333	46 459	1 050	2,2	874
72.2	Softwarehäuser	892 532	874 290	61 451	6,9	18 242
72.3	Datenverarbeitungsdienste	132 026	130 512	233	0,2	1 514
72.4	Datenbanken	2 197	2 197	-	-	-
72.5	Instandhaltung und Reparatur von Büro- maschinen, DV-Geräten und -einrichtungen	17 427	17 409	-	-	17
72.6	Sonstige mit der Datenverarbeitung verbundene Tätigkeiten	27 777	27 469	125	0,5	308
73	Forschung und Entwicklung	163 373	153 251	15 308	9,4	10 122
	Forschung und Entwicklung im Bereich					
73.1	Natur-, Ingenieur-, Agrarwiss. und Medizin	161 965	151 843	14 669	9,1	10 122
73.2	Rechts-, Wirtschafts- und Sozialwissen- schaften sowie Sprach-, Kultur- und Kunstwissenschaften	1 408	1 408	639	45,4	-
74	Erbringung von wirtschaftlichen Dienst- leistungen a. n. g.	3 926 624	3 829 255	81 392	2,1	97 369
74.1	Rechts-, Steuer- u. Unternehmensberatung, Wirtschaftsprüfung, Buchführung, Markt- u. Meinungsforschung, Managementtätigkeiten von Holdinggesellschaften	806 134	780 376	1 423	0,2	25 758
74.2	Architektur- und Ingenieurbüros	944 712	932 404	51 739	5,5	12 308
74.3	Technische, physikalische und chemische Untersuchung	157 036	152 397	5 596	3,6	4 639
74.4	Werbung	192 707	187 217	1 533	0,8	5 490
74.5	Personal- und Stellenvermittlung, Überlassung von Arbeitskräften	223 631	221 507	647	0,3	2 124
74.6	Wach- u. Sicherheitsdienste sowie Detekteien	134 324	132 041	-	-	2 282
74.7	Reinigung von Gebäuden, Inventar und Verkehrsmitteln	528 357	510 381	25	0,0	17 976
74.8	Erbringung von sonstigen wirtschaftlichen Dienstleistungen a. n. g.	939 723	912 931	20 430	2,2	26 792

1) Umsatz oder Einnahmen aus selbständiger Tätigkeit und sonstige betriebliche Erträge

2.3 Tätige Personen sowie Personalaufwand im Jahr 2004 nach Wirtschaftszweigen

WZ 2003	Wirtschaftszweig	Tätige Personen am 30. September							
		ins- gesamt	darunter						darunter Aus- zu- bildende
			in Teilzeit		weiblich		Lohn- und Gehalts- empfänger		
			Anzahl	%	Anzahl	%	Anzahl	%	
		Verkehr und							
I	Insgesamt	48 603	14 410	29,6	11 803	24,3	46 894	96,5	805
60	Landverkehr; Transport in Rohrfernleitungen	25 666	2 870	11,2	3 506	13,7	24 395	95,1	417
61	Schifffahrt	98	2	2,0	31	31,6	96	98,0	7
62	Luftfahrt	24	9	37,5	2	8,3	24	100,0	-
63	Hilfs- und Nebentätigkeiten für den Verkehr; Verkehrsvermittlung	10 302	1 179	11,4	2 250	21,8	9 965	96,7	351
63.1	Frachtschlag und Lagerei	338	9	2,8	102	30,1	335	99,1	5
63.2	Sonstige Hilfs- und Nebentätigkeiten für den Verkehr	1 217	161	13,2	419	34,4	1 212	99,6	30
63.3	Reisebüros und Reiseveranstalter	1 288	204	15,8	724	56,2	1 226	95,2	112
63.4	Spedition, sonstige Verkehrsvermittlung	7 460	805	10,8	1 005	13,5	7 192	96,4	204
64	Nachrichtenübermittlung	12 513	10 349	82,7	6 014	48,1	12 415	99,2	30
64.1	Private Post- u. Kurierdienste	11 741	10 332	88,0	5 786	49,3	11 658	99,3	9
64.3	Fernmeldedienste	772	17	2,3	228	29,6	756	98,0	21
		Grundstücks- und Wohnungswesen,							
K	Insgesamt	126 202	51 622	40,9	62 129	49,2	123 138	97,6	3 067
70	Grundstücks- und Wohnungswesen	11 917	2 579	21,6	5 411	45,4	11 379	95,5	348
70.1	Erschließung, Kauf und Verkauf von Immobilien	1 389	305	22,0	596	42,9	1 244	89,6	27
70.2	Vermietung und Verpachtung von eigenen Immobilien	6 666	1 209	18,1	3 168	47,5	6 372	95,6	238
70.3	Vermittlung und Verwaltung von fremden Immobilien	3 862	1 065	27,6	1 647	42,6	3 764	97,4	82
71	Vermietung beweglicher Sachen ohne Bedienungspersonal	1 451	277	19,1	429	29,5	1 282	88,4	62
	Vermietung von								
71.1	Kraftwagen bis 3,5t Gesamtgewicht	232	80	34,7	102	43,8	211	91,1	10
71.2	sonstigen Verkehrsmitteln	77	5	6,5	8	10,4	55	71,4	1
71.3	Maschinen und Geräten	830	105	12,7	166	20,0	733	88,3	42
71.4	Gebrauchsgütern a. n. g.	312	87	27,7	153	49,1	283	90,8	9

Personalaufwand				Verhältnis der Sozialaufwendungen des Arbeitgebers zu den Bruttolöhnen und -gehältern	Anteil der übrigen Sozialaufwendungen an den Sozialaufwendungen des Arbeitgebers	Bruttolöhne und -gehälter je Lohn- und Gehaltsempfänger	WZ 2003
insgesamt	davon						
	Bruttolöhne und -gehälter	Sozialaufwendungen des Arbeitgebers					
1 000 €			gesetzliche	übrige	%	%	€
Nachrichtenübermittlung							
916 043	739 093	159 613	17 338	23,9	9,8	15 761	I
604 058	484 286	106 424	13 348	24,7	11,1	19 852	60
2 974	2 396	534	44	24,1	7,6	24 958	61
809	692	112	6	16,9	4,8	28 833	62
236 606	192 757	40 958	2 890	22,7	6,6	19 343	63
7 723	6 323	1 340	60	22,1	4,3	18 875	63.1
43 073	35 152	6 858	1 063	22,5	13,4	29 003	63.2
26 854	21 831	4 604	419	23,0	8,3	17 807	63.3
158 955	129 451	28 156	1 349	22,8	4,6	17 999	63.4
71 597	58 961	11 585	1 050	21,4	8,3	4 749	64
39 997	32 957	6 821	219	21,4	3,1	2 827	64.1
31 600	26 005	4 765	831	21,5	14,9	34 398	64.3
Vermietung beweglicher Sachen, Erbringung von wirtschaftlichen Dienstleistungen a. n. g.							
2 599 652	2 155 476	403 950	40 227	20,6	9,1	17 505	K
339 940	281 491	53 649	4 800	20,8	8,2	24 738	70
38 230	32 538	5 180	512	17,5	9,0	26 156	70.1
218 584	179 808	35 515	3 261	21,6	8,4	28 218	70.2
83 126	69 146	12 954	1 027	20,2	7,3	18 370	70.3
28 725	23 367	4 966	392	22,9	7,3	18 227	71
4 719	3 865	701	153	22,1	17,9	18 318	71.1
1 544	1 201	329	14	28,6	4,0	21 836	71.2
17 853	14 571	3 115	167	22,5	5,1	19 879	71.3
4 609	3 730	821	58	23,6	6,6	13 180	71.4

Noch: 2.3 Tätige Personen sowie Personalaufwand im Jahr 2004 nach Wirtschaftszweigen

WZ 2003	Wirtschaftszweig	Tätige Personen am 30. September							
		ins- gesamt	darunter						darunter Aus- zu- bildende
			in Teilzeit		weiblich		Lohn- und Gehalts- empfänger		
Anzahl	%	Anzahl	%	Anzahl	%				
72	Datenverarbeitung und Datenbanken	9 815	932	9,5	2 772	28,2	9 634	98,2	396
72.1	Hardwareberatung	398	29	7,3	97	24,4	382	96,0	17
72.2	Softwarehäuser	7 622	685	9,0	1 884	24,7	7 503	98,4	330
72.3	Datenverarbeitungsdienste	1 242	170	13,7	641	51,6	1 225	98,7	25
72.4	Datenbanken	29	2	6,9	9	31,0	29	100,0	-
72.5	Instandhaltung und Reparatur von Büro- maschinen, DV-Geräten und -einrichtungen	193	22	11,3	44	23,0	178	92,4	8
72.6	Sonstige mit der Datenverarbeitung verbundene Tätigkeiten	331	23	7,1	96	29,1	316	95,5	16
73	Forschung und Entwicklung	4 467	959	21,5	1 840	41,2	4 346	97,3	156
	Forschung und Entwicklung im Bereich								
73.1	Natur-, Ingenieur-, Agrarwiss. und Medizin	4 412	940	21,3	1 817	41,2	4 296	97,4	156
73.2	Rechts-, Wirtschafts- und Sozialwissen- schaften sowie Sprach-, Kultur- und Kunstwissenschaften	55	19	34,5	23	41,8	50	90,9	-
74	Erbringung von wirtschaftlichen Dienst- leistungen a. n. g.	98 553	46 876	47,6	51 677	52,4	96 497	97,9	2 105
74.1	Rechts-, Steuer- u. Unternehmensberatung, Wirtschaftsprüfung, Buchführung, Markt- u. Meinungsforschung, Managementtätigkeiten von Holdinggesellschaften	12 850	3 099	24,1	8 642	67,3	11 827	92,0	920
74.2	Architektur- und Ingenieurbüros	11 550	1 616	14,0	3 873	33,5	11 011	95,3	199
74.3	Technische, physikalische und chemische Untersuchung	1 582	232	14,7	585	37,0	1 543	97,6	52
74.4	Werbung	16 331	15 169	92,9	8 641	52,9	16 246	99,5	107
74.5	Personal- und Stellenvermittlung, Überlassung von Arbeitskräften	10 084	941	9,3	2 671	26,5	10 031	99,5	289
74.6	Wach- u. Sicherheitsdienste sowie Detekteien	6 680	2 039	30,5	1 129	16,9	6 640	99,4	72
74.7	Reinigung von Gebäuden, Inventar und Verkehrsmitteln	32 318	21 266	65,8	22 076	68,3	32 205	99,7	299
74.8	Erbringung von sonstigen wirtschaftlichen Dienstleistungen a. n. g.	7 158	2 513	35,1	4 060	56,7	6 994	97,7	168

Personalaufwand				Verhältnis der Sozialaufwendungen des Arbeitgebers zu den Bruttolöhnen und -gehältern	Anteil der übrigen Sozialaufwendungen an den Sozialaufwendungen des Arbeitgebers	Bruttolöhne und -gehälter je Lohn- und Gehaltsempfänger	WZ 2003
insgesamt	davon						
	Bruttolöhne u. -gehälter	Sozialaufwendungen des Arbeitgebers					
		gesetzliche	übrige				
1 000 €				%	%	€	
488 983	410 834	65 934	12 215	19,0	15,6	42 644	72
13 465	11 212	1 969	283	20,1	12,6	29 351	72.1
419 769	353 430	55 406	10 934	18,8	16,5	47 105	72.2
42 136	34 659	6 640	836	21,6	11,2	28 293	72.3
944	781	138	26	21,0	16,0	26 931	72.4
4 234	3 584	594	56	18,1	8,6	20 135	72.5
8 435	7 168	1 188	79	17,7	6,2	22 684	72.6
171 448	141 258	26 930	3 259	21,4	10,8	32 503	73
169 393	139 569	26 638	3 186	21,4	10,7	32 488	73.1
2 054	1 690	292	73	21,6	20,0	33 800	73.2
1 570 557	1 298 525	252 471	19 561	20,9	7,2	13 457	74
309 490	255 370	48 777	5 343	21,2	9,9	21 592	74.1
372 488	307 953	58 239	6 296	21,0	9,8	27 968	74.2
48 816	40 006	7 874	936	22,0	10,6	25 927	74.3
44 311	37 981	5 534	796	16,7	12,6	2 338	74.4
165 048	134 959	27 867	2 223	22,3	7,4	13 454	74.5
92 203	76 988	14 669	546	19,8	3,6	11 595	74.6
361 801	298 372	61 708	1 722	21,3	2,7	9 265	74.7
176 399	146 897	27 802	1 700	20,1	5,8	21 003	74.8

2.4 Aufwendungen im Jahr 2004 nach Wirtschaftszweigen

WZ 2003	Wirtschaftszweig	Aufwendungen		Anteil des Sachaufwandes an den Aufwendungen insgesamt	Verhältnis der Aufwendungen insgesamt zum Umsatz insgesamt ¹⁾
		insgesamt	darunter Sach- aufwand		
		1 000 €			
					Verkehr und
I	Insgesamt	2 815 301	1 899 257	67,5	87,0
60	Landverkehr;Transport in Rohrfernleitungen	1 768 993	1 164 936	65,9	90,0
61	Schifffahrt	6 612	3 638	55,0	83,9
62	Luffahrt	2 366	1 557	65,8	97,5
63	Hilfs- und Nebentätigkeiten für den Verkehr; Verkehrsvermittlung	838 675	602 069	71,8	85,8
63.1	Frachttumschlag und Lagerei	25 884	18 161	70,2	86,6
63.2	Sonstige Hilfs- und Nebentätigkeiten für den Verkehr	113 235	70 162	62,0	87,8
63.3	Reisebüros und Reiseveranstalter	142 324	115 470	81,1	96,7
63.4	Spedition, sonstige Verkehrsvermittlung	557 232	398 277	71,5	83,0
64	Nachrichtenübermittlung	198 654	127 057	64,0	70,0
64.1	Private Post- u. Kurierdienste	74 928	34 932	46,6	62,6
64.3	Fernmeldedienste	123 726	92 126	74,5	75,4
					Grundstücks- und Wohnungswesen,
K	Insgesamt	6 622 682	4 023 029	60,7	76,1
70	Grundstücks- und Wohnungswesen	1 791 704	1 451 764	81,0	55,3
70.1	Erschließung, Kauf und Verkauf von Immobilien	339 841	301 611	88,8	66,0
70.2	Vermietung und Verpachtung von eigenen Immobilien	1 245 136	1 026 552	82,4	50,2
70.3	Vermittlung und Verwaltung von fremden Immobilien	206 727	123 601	59,8	83,4
71	Vermietung beweglicher Sachen ohne Bedienungspersonal	154 438	125 713	81,4	62,2
	Vermietung von				
71.1	Kraftwagen bis 3,5t Gesamtgewicht	43 047	38 328	89,0	82,4
71.2	sonstigen Verkehrsmitteln	13 355	11 811	88,4	53,0
71.3	Maschinen und Geräten	80 787	62 934	77,9	54,9
71.4	Gebrauchsgütern a. n. g.	17 249	12 640	73,3	73,5

1) Umsatz oder Einnahmen aus selbständiger Tätigkeit und sonstige betriebliche Erträge

Vom Sachaufwand waren				Anteil der Aufwendungen für		WZ 2003
bezogene Waren und DL zum Wiederverkauf in unverändertem Zustand	Roh-, Hilfs- und Betriebs- stoffe	bezogene DL (nicht zum Wiederverkauf) und sonstige betriebliche Aufwendungen	darunter Mieten, Pachten und Leasing	bezogene Waren u. DL zum Wiederverkauf in unverändertem Zustand	bezogene DL (nicht zum Wiederverkauf) und sonstige betriebliche Aufwendungen	
				am Sachaufwand		
1 000 €				%		
Nachrichtenübermittlung						
452 060	521 920	925 277	200 546	23,8	48,7	I
217 262	364 753	582 921	134 594	18,7	50,0	60
199	604	2 835	125	5,5	77,9	61
6	1 261	291	35	0,4	18,7	62
200 323	142 417	259 328	52 258	33,3	43,1	63
3 509	3 676	10 976	2 023	19,3	60,4	63.1
7 632	4 682	57 847	8 185	10,9	82,4	63.2
66 215	5 154	44 101	4 756	57,3	38,2	63.3
122 967	128 906	146 404	37 294	30,9	36,8	63.4
34 270	12 885	79 901	13 533	27,0	62,9	64
10 942	4 873	19 117	3 727	31,3	54,7	64.1
23 328	8 013	60 785	9 806	25,3	66,0	64.3
Vermietung beweglicher Sachen, Erbringung von wirtschaftlichen Dienstleistungen a. n. g.						
1 646 882	243 765	2 132 382	277 533	40,9	53,0	K
569 242	127 932	754 590	38 940	39,2	52,0	70
136 336	78 780	86 496	8 620	45,2	28,7	70.1
410 534	34 387	581 631	14 346	40,0	56,7	70.2
22 372	14 765	86 463	15 974	18,1	70,0	70.3
44 530	10 132	71 051	18 049	35,4	56,5	71
23 334	2 056	12 938	4 827	60,9	33,8	71.1
3 923	992	6 896	2 213	33,2	58,4	71.2
12 371	5 024	45 539	8 931	19,7	72,4	71.3
4 903	2 060	5 677	2 077	38,8	44,9	71.4

Noch: 2.4 Aufwendungen im Jahr 2004 nach Wirtschaftszweigen

WZ 2003	Wirtschaftszweig	Aufwendungen		Anteil des Sachaufwandes an den Aufwendungen insgesamt	Verhältnis der Aufwendungen insgesamt zum Umsatz insgesamt ¹⁾
		insgesamt	darunter Sach- aufwand		
		1 000 €		%	
72	Datenverarbeitung und Datenbanken	953 077	464 095	48,7	85,2
72.1	Hardwareberatung	40 019	26 555	66,4	84,5
72.2	Softwarehäuser	769 990	350 221	45,5	86,3
72.3	Datenverarbeitungsdienste	106 926	64 790	60,6	81,0
72.4	Datenbanken	1 840	896	48,7	83,8
72.5	Instandhaltung und Reparatur von Büro- maschinen, DV-Geräten und -einrichtungen	14 989	10 754	71,8	86,0
72.6	Sonstige mit der Datenverarbeitung verbundene Tätigkeiten	19 313	10 878	56,3	69,5
73	Forschung und Entwicklung	290 320	118 873	40,9	177,7
	Forschung und Entwicklung im Bereich				
73.1	Natur-, Ingenieur-, Agrarwiss. und Medizin	286 002	116 609	40,8	176,6
73.2	Rechts-, Wirtschafts- und Sozialwissen- schaften sowie Sprach-, Kultur- und Kunstwissenschaften	4 318	2 264	52,4	306,8
74	Erbringung von wirtschaftlichen Dienst- leistungen a. n. g.	3 433 142	1 862 585	54,3	87,4
74.1	Rechts-, Steuer- u. Unternehmensberatung, Wirtschaftsprüfung, Buchführung, Markt- u. Meinungsforschung, Managementtätigkeiten von Holdinggesellschaften	607 646	298 156	49,1	75,4
74.2	Architektur- und Ingenieurbüros	803 343	430 855	53,6	85,0
74.3	Technische, physikalische und chemische Untersuchung	138 801	89 985	64,8	88,4
74.4	Werbung	171 125	126 813	74,1	88,8
74.5	Personal- und Stellenvermittlung, Überlassung von Arbeitskräften	196 534	31 485	16,0	87,9
74.6	Wach- u. Sicherheitsdienste sowie Detekteien	125 684	33 481	26,6	93,6
74.7	Reinigung von Gebäuden, Inventar und Verkehrsmitteln	521 564	159 763	30,6	98,7
74.8	Erbringung von sonstigen wirtschaftlichen Dienstleistungen a. n. g.	868 445	692 046	79,7	92,4

1) Umsatz oder Einnahmen aus selbständiger Tätigkeit und sonstige betriebliche Erträge

Vom Sachaufwand waren				Anteil der Aufwendungen für		WZ 2003
bezogene Waren und DL zum Wiederverkauf in unverändertem Zustand	Roh-, Hilfs- und Betriebs- stoffe	bezogene DL (nicht zum Wiederverkauf) und sonstige betriebliche Aufwendungen	darunter Mieten, Pachten und Leasing	bezogene Waren u. DL zum Wiederverkauf in unverändertem Zustand	bezogene DL (nicht zum Wiederverkauf) und sonstige betriebliche Aufwendungen	
				am Sachaufwand		
1 000 €				%		
175 575	19 147	269 372	60 972	37,8	58,0	72
15 135	4 464	6 956	2 680	57,0	26,2	72.1
131 960	11 211	207 050	40 698	37,7	59,1	72.2
17 198	2 922	44 670	15 421	26,5	68,9	72.3
585	8	303	122	65,3	33,8	72.4
8 623	286	1 845	825	80,2	17,2	72.5
2 074	256	8 548	1 226	19,1	78,6	72.6
18 712	18 851	81 309	7 158	15,7	68,4	73
18 633	18 851	79 125	6 910	16,0	67,9	73.1
80	0	2 184	248	3,5	96,5	73.2
838 823	67 703	956 059	152 415	45,0	51,3	74
47 105	6 557	244 495	49 341	15,8	82,0	74.1
175 698	.	255 157	32 466	40,8	59,2	74.2
8 280	7 169	74 536	4 725	9,2	82,8	74.3
66 642	6 873	53 298	4 864	52,6	42,0	74.4
1 053	2 868	27 563	4 122	3,3	87,5	74.5
5 621	2 235	25 626	5 864	16,8	76,5	74.6
65 855	17 390	76 518	17 695	41,2	47,9	74.7
468 570	24 610	198 866	33 338	67,7	28,7	74.8

2.5 Investitionen, betriebliche Steuern und sonstige öffentliche Abgaben sowie Subventionen im Jahr 2004 nach Wirtschaftszweigen

WZ 2003	Wirtschaftszweig	Investi- tionen	Davon			
			erworbene Sachanlagen für betriebliche Zwecke	davon		
				Aus- rüstungen	Bauten	Grund- stücke
1 000 €						
I	Insgesamt	442 970	387 697	296 392	67 787	23 518
60	Landverkehr;Transport in Rohrfernleitungen	345 867	299 225	235 300	59 440	4 485
61	Schifffahrt	253	252	252	-	-
62	Luffahrt	42	42	42	-	-
63	Hilfs- und Nebentätigkeiten für den Verkehr; Verkehrsvermittlung	77 939	74 305	46 928	8 343	19 033
63.1	Frachttumschlag und Lagerei	701	549	515	34	0
63.2	Sonstige Hilfs- und Nebentätigkeiten für den Verkehr	29 560	27 795	4 791	5 133	17 870
63.3	Reisebüros und Reiseveranstalter	6 167	5 942	4 592	1 264	87
63.4	Spedition, sonstige Verkehrsvermittlung	41 512	40 018	37 030	1 913	1 075
64	Nachrichtenübermittlung	18 869	13 873	13 870	3	-
64.1	Private Post- u. Kurierdienste	3 090	2 681	2 677	3	-
64.3	Fernmeldedienste	15 779	11 193	11 193	-	-
						Verkehr und
K	Insgesamt	827 167	694 151	264 962	362 688	66 501
70	Grundstücks- und Wohnungswesen	478 680	370 214	24 707	282 544	62 963
70.1	Erschließung, Kauf und Verkauf von Immobilien	29 777	27 289	2 316	20 448	4 524
70.2	Vermietung und Verpachtung von eigenen Immobilien	426 151	333 386	18 026	257 860	57 500
70.3	Vermittlung und Verwaltung von fremden Immobilien	22 752	9 539	4 365	4 236	939
71	Vermietung beweglicher Sachen ohne Bedienungspersonal	52 690	51 211	49 423	1 141	647
	Vermietung von					
71.1	Kraftwagen bis 3,5t Gesamtgewicht	15 164	15 158	15 158	-	-
71.2	sonstigen Verkehrsmitteln	5 426	5 426	5 415	10	-
71.3	Maschinen und Geräten	30 900	29 434	27 657	1 130	647
71.4	Gebrauchsgütern a. n. g.	1 200	1 193	1 193	-	-
						Grundstücks- und Wohnungswesen,

Davon			Anteil der			Betriebliche Steuern und sonstige öffentliche Abgaben	Subventionen	WZ 2003
selbsterstellte Sachanlagen für betriebliche Zwecke	erworbene immaterielle Vermögensgegenstände	darunter erworbene Software	erworbenen	selbsterstellten	erworbenen immateriellen Vermögensgegenstände			
			Sachanlagen für betriebliche Zwecke					
an den Investitionen								
1 000 €			%			1 000 €		
Nachrichtenübermittlung								
49 534	5 738	3 858	87,5	11,2	1,3	38 056	97 628	I
42 658	3 984	2 962	86,5	12,3	1,2	23 235	87 006	60
-	1	1	99,5	-	0,5	16	-	61
-	-	-	100,0	-	-	0	-	62
2 808	826	684	95,3	3,6	1,1	11 434	9 879	63
11	141	141	78,4	1,6	20,1	269	12	63.1
1 560	204	204	94,0	5,3	0,7	1 738	151	63.2
-	224	171	96,4	-	3,6	1 018	8 669	63.3
1 238	256	167	96,4	3,0	0,6	8 410	1 048	63.4
4 068	927	210	73,5	21,6	4,9	3 370	743	64
-	409	39	86,8	-	13,2	1 207	440	64.1
4 068	519	172	70,9	25,8	3,3	2 163	303	64.3
Vermietung beweglicher Sachen, Erbringung von wirtschaftlichen Dienstleistungen a. n. g.								
108 767	24 250	12 129	83,9	13,1	2,9	98 122	314 281	K
105 008	3 458	1 206	77,3	21,9	0,7	55 376	41 627	70
1 855	633	171	91,6	6,2	2,1	3 111	4 613	70.1
91 390	1 375	883	78,2	21,4	0,3	45 098	29 495	70.2
11 763	1 450	151	41,9	51,7	6,4	7 167	7 518	70.3
1 242	237	56	97,2	2,4	0,4	3 080	1 101	71
-	6	6	100,0	-	0,0	613	62	71.1
-	1	1	100,0	-	0,0	717	20	71.2
1 242	224	44	95,3	4,0	0,7	1 602	924	71.3
-	7	7	99,4	-	0,6	148	95	71.4

Noch: 2.5 Investitionen, betriebliche Steuern und sonstige öffentliche Abgaben sowie Subventionen im Jahr 2004 nach Wirtschaftszweigen

WZ 2003	Wirtschaftszweig	Investi- tionen	Davon			
			erworbene Sachanlagen für betriebliche Zwecke	davon		
				Aus- rüstungen	Bauten	Grund- stücke
1 000 €						
72	Datenverarbeitung und Datenbanken	31 255	26 442	25 075	1 046	321
72.1	Hardwareberatung	776	658	647	11	-
72.2	Softwarehäuser	16 804	14 731	13 431	979	321
72.3	Datenverarbeitungsdienste	12 704	10 175	10 129	46	-
72.4	Datenbanken	26	24	24	-	-
72.5	Instandhaltung und Reparatur von Büro- maschinen, DV-Geräten und -einrichtungen	554	546	545	1	-
72.6	Sonstige mit der Datenverarbeitung verbundene Tätigkeiten	392	307	298	9	-
73	Forschung und Entwicklung	65 404	61 026	40 700	20 073	253
	Forschung und Entwicklung im Bereich					
73.1	Natur-, Ingenieur-, Agrarwiss. und Medizin	65 302	60 933	40 606	20 073	253
73.2	Rechts-, Wirtschafts- und Sozialwissen- schaften sowie Sprach-, Kultur- und Kunstwissenschaften	103	94	94	-	-
74	Erbringung von wirtschaftlichen Dienst- leistungen a. n. g.	199 138	185 258	125 057	57 884	2 316
74.1	Rechts-, Steuer- u. Unternehmensberatung, Wirtschaftsprüfung, Buchführung, Markt- u. Meinungsforschung, Managementtätigkeiten von Holdinggesellschaften	75 221	71 979	21 540	49 670	770
74.2	Architektur- und Ingenieurbüros	32 585	28 583	24 764	3 803	16
74.3	Technische, physikalische und chemische Untersuchung	11 652	11 236	10 318	917	2
74.4	Werbung	4 055	3 731	3 241	438	52
74.5	Personal- und Stellenvermittlung, Überlassung von Arbeitskräften	1 810	1 715	1 715	-	-
74.6	Wach- u. Sicherheitsdienste sowie Detekteien	3 955	3 931	3 678	13	239
74.7	Reinigung von Gebäuden, Inventar und Verkehrsmitteln	13 124	12 977	10 635	1 354	988
74.8	Erbringung von sonstigen wirtschaftlichen Dienstleistungen a. n. g.	56 737	51 106	49 166	1 690	250

Davon			Anteil der			Betriebliche Steuern und sonstige öffentliche Abgaben	Subventionen	WZ 2003
selbst- erstellte Sachanlagen für betriebliche Zwecke	erworbene immaterielle Vermögens- gegenstände	darunter erworbene Software	erworbenen	selbsterstellten	erworbenen immateriellen Vermögens- gegenstände			
			Sachanlagen für betriebliche Zwecke					
			an den Investitionen					
1 000 €			%			1 000 €		
77	4 736	2 559	84,6	0,2	15,2	4 883	3 820	72
44	73	70	84,8	5,7	9,5	389	186	72.1
24	2 049	1 427	87,7	0,1	12,2	3 397	2 568	72.2
-	2 528	1 050	80,1	-	19,9	612	926	72.3
-	2	2	92,9	-	7,1	13	-	72.4
-	7	5	98,7	-	1,3	171	28	72.5
9	76	6	78,2	2,3	19,4	301	112	72.6
1 814	2 564	1 435	93,3	2,8	3,9	1 253	180 612	73
1 814	2 555	1 426	93,3	2,8	3,9	1 250	176 841	73.1
-	9	9	91,2	-	8,8	3	3 771	73.2
626	13 255	6 873	93,0	0,3	6,7	33 530	87 122	74
13	3 228	1 221	95,7	0,0	4,3	6 220	69 274	74.1
.	4 002	3 180	87,7	.	12,3	10 017	3 653	74.2
121	295	187	96,4	1,0	2,5	2 443	1 081	74.3
16	308	246	92,0	0,4	7,6	1 230	175	74.4
-	95	93	94,8	-	5,2	1 824	1 461	74.5
4	20	20	99,4	0,1	0,5	941	684	74.6
54	93	50	98,9	0,4	0,7	4 680	2 085	74.7
418	5 213	1 874	90,1	0,7	9,2	6 175	8 707	74.8

**2.6 Anteil der Unternehmen/Einrichtungen mit einem Umsatz von 250 000 € und mehr
an allen Unternehmen/Einrichtungen mit einem Umsatz von mehr als 17 500 € im Jahr 2004**

WZ 2003	Wirtschaftszweig	Anzahl der Unter- nehmen	Umsatz insgesamt ¹⁾	Tätige Personen am 30. Sept.	Brutto- löhne und -gehälter	Investi- tionen	Sub- ventionen
		%					
Verkehr und Nachrichtenübermittlung							
I	Insgesamt	34,8	90,9	81,4	93,4	93,3	97,6
60	Landverkehr; Transport in Rohrfernleitungen	34,5	89,9	79,5	93,6	93,2	98,5
61	Schifffahrt	25,0	88,1	77,8	93,5	90,7	-
62	Luftfahrt	15,4	67,5	48,0	85,3	30,0	-
63	Hilfs- und Nebentätigkeiten für den Verkehr; Verkehrsvermittlung	39,3	92,9	83,8	93,1	94,2	91,5
63.1	Frachturnschlag und Lagerei	50,0	95,6	92,6	96,4	84,9	52,2
63.2	Sonstige Hilfs- und Nebentätigkeiten für den Verkehr	39,0	98,2	95,9	98,2	99,1	24,9
63.3	Reisebüros und Reiseveranstalter	21,0	77,7	50,0	69,8	81,0	95,9
63.4	Spedition, sonstige Verkehrsvermittlung	56,9	95,9	92,2	97,0	93,2	93,2
64	Nachrichtenübermittlung	25,7	91,4	83,7	93,2	93,3	82,6
64.1	Private Post- u. Kurierdienste	22,0	82,8	83,0	89,0	71,9	73,8
64.3	Fernmeldedienste	61,4	98,9	94,8	99,2	99,0	100,0
Grundstücks- und Wohnungswesen, Vermietung beweglicher Sachen, Erbringung von wirtschaftlichen Dienstleistungen a. n. g.							
K	Insgesamt	22,1	85,8	76,5	88,8	90,1	89,5
70	Grundstücks- und Wohnungswesen	22,8	91,1	63,9	86,7	94,9	92,8
70.1	Erschließung, Kauf und Verkauf von Immobilien	57,9	97,0	79,8	85,8	90,7	95,1
70.2	Vermietung und Verpachtung von eigenen Immobilien	21,1	93,1	70,5	96,9	96,6	96,7
70.3	Vermittlung und Verwaltung von fremden Immobilien	16,5	68,5	51,8	68,4	74,8	79,1
71	Vermietung beweglicher Sachen ohne Bedienungspersonal	28,1	85,6	58,2	82,8	85,1	83,3
	Vermietung von						
71.1	Kraftwagen bis 3,5t Gesamtgewicht	25,9	89,3	62,0	83,8	94,1	77,5
71.2	sonstigen Verkehrsmitteln	32,7	87,4	54,6	82,9	75,7	100,0
71.3	Maschinen und Geräten	33,2	87,5	66,2	87,4	85,1	98,5
71.4	Gebrauchsgütern a. n. g.	16,5	68,2	43,1	67,9	51,5	33,7

1) Umsatz oder Einnahmen aus selbständiger Tätigkeit und sonstige betriebliche Erträge

Noch: 2.6 Anteil der Unternehmen/Einrichtungen mit einem Umsatz von 250 000 € und mehr
an allen Unternehmen/Einrichtungen mit einem Umsatz von mehr als 17 500 € im Jahr 2004

WZ 2003	Wirtschaftszweig	Anzahl der Unter- nehmen	Umsatz insgesamt ¹⁾	Tätige Personen am 30. Sept.	Brutto- löhne und -gehälter	Investi- tionen	Sub- ventionen
		%					
72	Datenverarbeitung und Datenbanken	29,9	92,6	84,2	96,5	90,8	90,9
72.1	Hardwareberatung	22,5	82,2	69,0	91,3	80,9	87,7
72.2	Softwarehäuser	33,7	94,2	87,3	97,1	89,2	89,8
72.3	Datenverarbeitungsdienste	40,9	95,0	89,0	95,8	99,1	96,7
72.4	Datenbanken	20,0	69,2	55,8	86,1	48,1	-
72.5	Instandhaltung und Reparatur von Büro- maschinen, DV-Geräten und -einrichtungen	20,5	66,4	51,6	77,4	64,5	66,7
72.6	Sonstige mit der Datenverarbeitung verbundene Tätigkeiten	15,9	77,6	63,5	91,5	43,4	87,5
73	Forschung und Entwicklung	46,0	94,2	91,0	94,8	99,3	96,1
	Forschung und Entwicklung im Bereich						
73.1	Natur-, Ingenieur-, Agrarwiss. und Medizin	47,6	94,5	91,2	94,8	99,3	96,0
73.2	Rechts-, Wirtschafts- und Sozialwissen- schaften sowie Sprach-, Kultur- und Kunstwissenschaften	20,0	67,3	80,9	91,4	64,8	100,0
74	Erbringung von wirtschaftlichen Dienst- leistungen a. n. g.	20,5	79,9	77,4	86,6	79,2	77,2
74.1	Rechts-, Steuer- u. Unternehmensberatung, Wirtschaftsprüfung, Buchführung, Markt- u. Meinungsforschung, Managementtätigkeiten von Holdinggesellschaften	24,5	72,3	60,8	79,2	82,5	78,9
74.2	Architektur- und Ingenieurbüros	18,2	72,4	59,1	82,3	63,2	53,4
74.3	Technische, physikalische und chemische Untersuchung	38,1	91,1	82,3	91,3	94,2	52,2
74.4	Werbung	12,5	72,6	82,5	80,6	48,1	20,5
74.5	Personal- und Stellenvermittlung, Überlassung von Arbeitskräften	66,7	96,6	96,8	97,5	84,1	87,7
74.6	Wach- u. Sicherheitsdienste sowie Detekteien	28,6	92,1	89,2	97,2	88,1	89,2
74.7	Reinigung von Gebäuden, Inventar und Verkehrsmitteln	22,1	85,7	90,0	91,8	75,4	72,8
74.8	Erbringung von sonstigen wirtschaftlichen Dienstleistungen a. n. g.	13,6	88,5	64,9	86,5	88,8	87,2

1) Umsatz oder Einnahmen aus selbständiger Tätigkeit und sonstige betriebliche Erträge

2.7 Ausgewählte Kennziffern der Dienstleistungsstatistik 2004 nach Wirtschaftszweigen

WZ 2003	Wirtschaftszweig	Tätige Personen am 30. Sept.	Umsatz ¹⁾	Investi- tionen	Personal- aufwand ²⁾	Sach- aufwand ³⁾	Investi- tionen
		je Unternehmen/ Einrichtung		in % des Umsatzes			
		Anzahl	1 000 €				
Verkehr und Nachrichtenübermittlung							
I	Insgesamt	25	1 657	227	28,3	58,7	13,7
60	Landverkehr; Transport in Rohrfernleitungen	19	1 473	259	30,7	59,3	17,6
61	Schifffahrt	33	2 625	84	37,8	46,2	3,2
62	Luftfahrt	12	1 214	21	33,3	64,1	1,7
63	Hilfs- und Nebentätigkeiten für den Verkehr; Verkehrsvermittlung	21	1 975	157	24,2	61,6	8,0
63.1	Frachtumschlag und Lagerei	26	2 300	54	25,8	60,7	2,3
63.2	Sonstige Hilfs- und Nebentätigkeiten für den Verkehr	76	8 056	1 848	33,4	54,4	22,9
63.3	Reisebüros und Reiseveranstalter	10	1 177	49	18,2	78,5	4,2
63.4	Spedition, sonstige Verkehrsvermittlung	22	1 969	122	23,7	59,3	6,2
64	Nachrichtenübermittlung	106	2 404	160	25,2	44,8	6,7
64.1	Private Post- u. Kurierdienste	129	1 315	34	33,4	29,2	2,6
64.3	Fernmeldedienste	29	6 075	584	19,3	56,2	9,6
Grundstücks- und Wohnungswesen, Vermietung beweglicher Sachen, Erbringung von wirtschaftlichen Dienstleistungen a. n. g.							
K	Insgesamt	27	1 837	175	29,9	46,2	9,5
70	Grundstücks- und Wohnungswesen	11	2 859	422	10,5	44,8	14,8
70.1	Erschließung, Kauf und Verkauf von Immobilien	6	2 069	120	7,4	58,5	5,8
70.2	Vermietung und Verpachtung von eigenen Immobilien	11	3 967	682	8,8	41,4	17,2
70.3	Vermittlung und Verwaltung von fremden Immobilien	15	954	88	33,5	49,8	9,2
71	Vermietung beweglicher Sachen ohne Bedienungspersonal	7	1 266	269	11,6	50,7	21,2
	Vermietung von						
71.1	Kraftwagen bis 3,5t Gesamtgewicht	8	1 865	542	9,0	73,4	29,0
71.2	sonstigen Verkehrsmitteln	5	1 483	319	6,1	46,8	21,5
71.3	Maschinen und Geräten	7	1 168	245	12,1	42,8	21,0
71.4	Gebrauchsgütern a. n. g.	12	903	46	19,6	53,8	5,1

1) Umsatz oder Einnahmen aus selbständiger Tätigkeit und sonstige betriebliche Erträge

2) Bruttolöhne und -gehälter sowie Sozialaufwendungen des Arbeitgebers insgesamt

3) Aufwendungen für bezogene Waren, Dienstleistungen, Roh-, Hilfs- und Betriebsstoffe sowie sonstige betriebliche Aufwendungen

Noch: 2.7 Ausgewählte Kennziffern der Dienstleistungsstatistik 2004 nach Wirtschaftszweigen

WZ 2003	Wirtschaftszweig	Tätige Personen am 30. Sept.	Umsatz ¹⁾	Investi- tionen	Personal- aufwand ²⁾	Sach- aufwand ³⁾	Investi- tionen
		je Unternehmen/ Einrichtung		in % des Umsatzes			
		Anzahl	1 000 €				
72	Datenverarbeitung und Datenbanken	22	2 521	70	43,7	41,5	2,8
72.1	Hardwareberatung	12	1 392	23	28,4	56,1	1,6
72.2	Softwarehäuser	25	2 926	55	47,0	39,2	1,9
72.3	Datenverarbeitungsdienste	25	2 641	254	31,9	49,1	9,6
72.4	Datenbanken	10	732	9	43,0	40,8	1,2
72.5	Instandhaltung und Reparatur von Büro- maschinen, DV-Geräten und -einrichtungen	7	645	21	24,3	61,7	3,2
72.6	Sonstige mit der Datenverarbeitung verbundene Tätigkeiten	13	1 111	16	30,4	39,2	1,4
73	Forschung und Entwicklung	56	2 042	818	104,9	72,8	40,0
	Forschung und Entwicklung im Bereich						
73.1	Natur-, Ingenieur-, Agrarwiss. und Medizin	57	2 076	837	104,6	72,0	40,3
73.2	Rechts-, Wirtschafts- und Sozialwissen- schaften sowie Sprach-, Kultur- und Kunstwissenschaften	28	704	52	145,9	160,8	7,3
74	Erbringung von wirtschaftlichen Dienst- leistungen a. n. g.	34	1 362	69	40,0	47,4	5,1
74.1	Rechts-, Steuer- u. Unternehmensberatung, Wirtschaftsprüfung, Buchführung, Markt- u. Meinungsforschung, Managementtätigkeiten von Holdinggesellschaften	12	780	73	38,4	37,0	9,3
74.2	Architektur- und Ingenieurbüros	13	1 034	36	39,4	45,6	3,4
74.3	Technische, physikalische und chemische Untersuchung	16	1 602	119	31,1	57,3	7,4
74.4	Werbung	111	1 311	28	23,0	65,8	2,1
74.5	Personal- und Stellenvermittlung, Überlassung von Arbeitskräften	79	1 747	14	73,8	14,1	0,8
74.6	Wach- u. Sicherheitsdienste sowie Detekteien	101	2 035	60	68,6	24,9	2,9
74.7	Reinigung von Gebäuden, Inventar und Verkehrsmitteln	137	2 239	56	68,5	30,2	2,5
74.8	Erbringung von sonstigen wirtschaftlichen Dienstleistungen a. n. g.	28	3 628	219	18,8	73,6	6,0

1) Umsatz oder Einnahmen aus selbständiger Tätigkeit und sonstige betriebliche Erträge

2) Bruttolöhne und -gehälter sowie Sozialaufwendungen des Arbeitgebers insgesamt

3) Aufwendungen für bezogene Waren, Dienstleistungen, Roh-, Hilfs- und Betriebsstoffe sowie sonstige betriebliche Aufwendungen

Teil 3 Bereinigtes Länderergebnis

3.1 Umsatz, tätige Personen, Bruttolöhne und -gehälter und Investitionen im Jahr 2004 der in Sachsen ansässigen Niederlassungen der Unternehmen/Einrichtungen

WZ 2003	Wirtschaftszweig	Umsatz oder Einnahmen aus selbständiger Tätigkeit ¹⁾	Tätige Personen am 30. September	Bruttolöhne und -gehälter	Investitionen insgesamt
		1 000 €	Anzahl	1 000 €	
Verkehr und Nachrichtenübermittlung					
I	Insgesamt	7 545 859	92 305	1 826 300	1 339 536
60	Landverkehr;Transport in Rohrfernleitungen	2 472 606	36 394	631 187	388 938
61	Schifffahrt	26 564	126	2 562	279
62	Luftfahrt	57 758	86	2 014	187
63	Hilfs- und Nebentätigkeiten für den Verkehr; Verkehrsvermittlung	1 820 307	20 272	429 382	522 236
63.1	Frachturnschlag und Lagerei	39 980	399	7 384	1 132
63.2	Sonstige Hilfs- und Nebentätigkeiten für den Verkehr	418 431	7 105	212 613	453 587
63.3	Reisebüros und Reiseveranstalter	244 874	2 854	37 037	7 213
63.4	Spedition, sonstige Verkehrsvermittlung	1 117 022	9 913	172 348	60 303
64	Nachrichtenübermittlung	3 168 623	35 428	761 155	427 896
64.1	Private Post- u. Kurierdienste	527 563	26 081	385 592	25 801
64.3	Fernmeldedienste	2 641 060	9 347	375 562	402 095
Grundstücks- und Wohnungswesen, Vermietung beweglicher Sachen, Erbringung von wirtschaftlichen Dienstleistungen a. n. g.					
K	Insgesamt	11 032 366	194 457	2 997 846	1 169 027
70	Grundstücks- und Wohnungswesen	3 636 521	19 975	375 263	603 182
70.1	Erschließung, Kauf und Verkauf von Immobilien	687 566	2 037	50 082	129 312
70.2	Vermietung und Verpachtung von eigenen Immobilien	2 546 897	9 644	190 235	441 884
70.3	Vermittlung und Verwaltung von fremden Immobilien	402 059	8 293	134 946	31 986
71	Vermietung beweglicher Sachen ohne Bedienungspersonal	601 160	4 141	71 420	146 965
	Vermietung von				
71.1	Kraftwagen bis 3,5t Gesamtgewicht	128 295	558	9 644	66 369
71.2	sonstigen Verkehrsmitteln	30 901	170	2 293	9 890
71.3	Maschinen und Geräten	252 925	1 617	27 554	58 902
71.4	Gebrauchsgütern a. n. g.	189 040	1 796	31 929	11 803

Noch: 3.1 Umsatz, tätige Personen, Bruttolöhne und -gehälter und Investitionen im Jahr 2004
der in Sachsen ansässigen Niederlassungen der Unternehmen/Einrichtungen

WZ 93	Wirtschaftszweig	Umsatz oder Einnahmen aus selbständiger Tätigkeit	Tätige Personen am 30. September	Bruttolöhne und -gehälter	Investitionen insgesamt
		1 000 €	Anzahl	1 000 €	
72	Datenverarbeitung und Datenbanken	1 009 004	10 949	352 895	34 969
72.1	Hardwareberatung	57 890	608	13 794	1 645
72.2	Softwarehäuser	655 293	7 264	256 895	16 209
72.3	Datenverarbeitungsdienste	197 523	1 871	60 127	15 038
72.4	Datenbanken	3 020	52	907	54
72.5	Instandhaltung und Reparatur von Büro- maschinen, DV-Geräten und -einrichtungen	45 141	537	10 251	1 104
72.6	Sonstige mit der Datenverarbeitung verbundene Tätigkeiten	50 137	617	10 922	918
73	Forschung und Entwicklung	313 788	6 342	192 479	127 173
	Forschung und Entwicklung im Bereich				
73.1	Natur-, Ingenieur-, Agrarwiss. und Medizin	310 180	6 237	189 923	126 946
73.2	Rechts-, Wirtschafts- und Sozialwissen- schaften sowie Sprach-, Kultur- und Kunstwissenschaften	3 609	105	2 556	227
74	Erbringung von wirtschaftlichen Dienst- leistungen a. n. g.	5 471 892	153 050	2 005 789	256 738
74.1	Rechts-, Steuer- u. Unternehmensberatung, Wirtschaftsprüfung, Buchführung, Markt- u. Meinungsforschung, Managementtätigkeiten von Holdinggesellschaften	1 295 240	23 992	419 549	94 165
74.2	Architektur- und Ingenieurbüros	1 492 264	22 661	477 330	52 552
74.3	Technische, physikalische und chemische Untersuchung	152 752	2 238	58 992	11 086
74.4	Werbung	278 045	20 906	50 135	8 579
74.5	Personal- und Stellenvermittlung, Überlassung von Arbeitskräften	462 078	19 032	273 082	2 529
74.6	Wach- u. Sicherheitsdienste sowie Detekteien	179 133	9 188	98 548	4 564
74.7	Reinigung von Gebäuden, Inventar und Verkehrsmitteln	654 823	39 099	358 600	17 976
74.8	Erbringung von sonstigen wirtschaftlichen Dienstleistungen a. n. g.	957 557	15 934	269 554	65 288