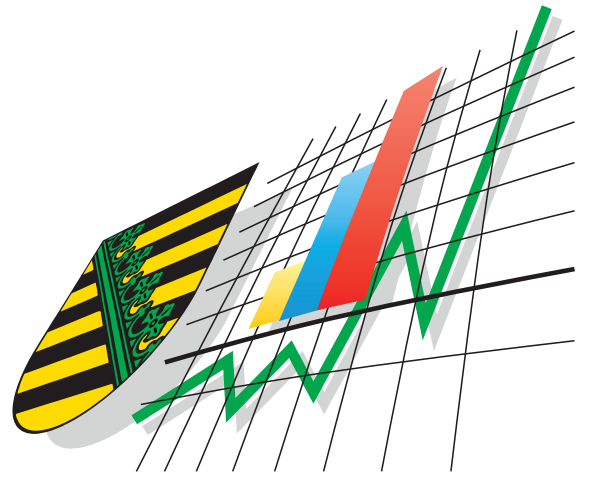


Statistisches Landesamt
des Freistaates
Sachsen



Statistische Berichte

Dienstleistungen im Freistaat Sachsen

2005

Zeichenerklärung

-	Nichts vorhanden (genau Null)	x	Tabellenfach gesperrt, weil Aussage nicht sinnvoll
0	Weniger als die Hälfte von 1 in der letzten besetzten Stelle, jedoch mehr als nichts	()	Aussagewert ist eingeschränkt
...	Angabe fällt später an	p	vorläufige Zahl
/	Zahlenwert nicht sicher genug	r	berichtigte Zahl
.	Zahlenwert unbekannt oder geheim zu halten	s	geschätzte Zahl

Herausgeber:

Statistisches Landesamt des Freistaates Sachsen

Macherstraße 63
01917 Kamenz

Postfach 11 05
01911 Kamenz

Telefon

Vermittlung 03578 33-0

Präsidentin/Sekretariat -1900

Telefax -1999

Auskunft -1913, -1914

Telefax -1921

Bibliothek -4352

Telefax -1598

Vertrieb -4316

Internet

www.statistik.sachsen.de

E-Mail

info@statistik.sachsen.de

Kein Zugang für elektronisch signierte sowie verschlüsselte Dokumente

Inhalt	Seite
Vorbemerkungen	2
Methodische Hinweise	2
Ergebnispräsentation	3
Ergebnisse der Dienstleistungsstatistik für das Jahr 2005	4
Tabellen	
Teil 1 Unternehmen/Einrichtungen mit einem Umsatz von mehr als 17 500 €	8
1.1 Gesamtübersicht der Unternehmen oder Einrichtungen Übersicht über die erfassten Merkmale im Jahr 2005	8
1.2 Unternehmen/Einrichtungen, Umsatz, tätige Personen, Aufwendungen, Investitionen, Steuern und Subventionen im Jahr 2005 nach Größenklassen	10
1.3 Unternehmen/Einrichtungen und deren Rechtsformen im Jahr 2005 nach Wirtschaftszweigen	12
1.4 Umsatz, Bestände, Steuern, Subventionen, Investitionen und Aufwendungen im Jahr 2005 nach Wirtschaftszweigen	14
1.5 Tätige Personen, ausgewählte Kennziffern und Personalaufwendungen im Jahr 2005 nach Wirtschaftszweigen	18
1.6 Ausgewählte Kennziffern der Dienstleistungsstatistik 2005 nach Wirtschaftszweigen	22
Teil 2 Unternehmen/Einrichtungen mit einem Umsatz von 250 000 € und mehr	24
2.1 Unternehmen/Einrichtungen und deren Rechtsformen im Jahr 2005 nach Wirtschaftszweigen	24
2.2 Umsatz im Jahr 2005 nach Wirtschaftszweigen	26
2.3 Tätige Personen sowie Personalaufwand im Jahr 2005 nach Wirtschaftszweigen	28
2.4 Aufwendungen im Jahr 2005 nach Wirtschaftszweigen	32
2.5 Investitionen, betriebliche Steuern und sonstige öffentliche Abgaben sowie Subventionen im Jahr 2005 nach Wirtschaftszweigen	36
2.6 Anteil der Unternehmen/Einrichtungen mit einem Umsatz von 250 000 € und mehr an allen Unternehmen/Einrichtungen mit einem Umsatz von mehr als 17 500 € im Jahr 2005	40
2.7 Ausgewählte Kennziffern der Dienstleistungsstatistik 2005 nach Wirtschaftszweigen	42
Teil 3 Bereinigtes Länderergebnis	44
3.1 Umsatz, tätige Personen, Bruttolöhne und -gehälter und Investitionen im Jahr 2005 der in Sachsen ansässigen Niederlassungen der Unternehmen/Einrichtungen	44
Abbildungen	
Abb. 1 Umsatz je Unternehmen und je tätige Person in Sachsen und in Deutschland nach Wirtschaftsabschnitten	4
Abb. 2 Anzahl Unternehmen, Umsatz und tätige Personen in den Wirtschaftsabschnitten I und K nach Umsatzgrößenklassen	5
Abb. 3 Anteil der Teilzeitkräfte und der weiblichen Beschäftigten an den tätigen Personen insgesamt nach ausgewählten Wirtschaftsabteilungen	6
Abb. 4 Vergleich der länderbereinigten Ergebnisse mit den Ergebnissen für sächsische Unternehmen Umsatz und tätige Personen nach ausgewählten Wirtschaftszweigen	7

Vorbemerkungen

Rechtsgrundlagen

Die Dienstleistungsstatistik wird auf der Grundlage des Gesetzes über Statistiken im Dienstleistungsbereich (Dienstleistungsstatistikgesetz - DIStatG) vom 19. Dezember 2000 (BGBl. I S. 1765) in Verbindung mit dem Gesetz über die Statistik für Bundeszwecke (Bundesstatistikgesetz - BStatG) vom 22. Januar 1987 (BGBl. I S. 462, 565), zuletzt geändert durch Art. 2 des Gesetzes vom 9. Juni 2005 (BGBl. I S. 1534) durchgeführt.

Ziel der Statistik

Durch das Dienstleistungsstatistikgesetz wurde eine erhebliche Lücke im System der deutschen amtlichen Statistik geschlossen. Es umfasst Wirtschaftsbereiche, die in den letzten Jahren wesentlich an Bedeutung zugenommen haben und bisher nicht oder nur unzureichend statistisch erfasst wurden. Mit den Ergebnissen wird eine bessere Darstellung der Wirtschaftskraft, der Struktur und in den Folgejahren auch der Entwicklung in den genannten Bereichen im Zeitablauf angestrebt. Für die Volkswirtschaftliche Gesamtrechnung verbessert sich die Darstellung des Dienstleistungsbereiches. Gleichzeitig kann Deutschland seine umfangreichen Lieferverpflichtungen für Daten gegenüber der Europäischen Union erfüllen.

Methodische Hinweise

Mit dem Gesetz zur Einführung einer Dienstleistungsstatistik wurde eine Unternehmensstatistik in den Abschnitten I und K der nationalen Wirtschaftszweigklassifikation angeordnet. Der Abschnitt I beinhaltet alle Unternehmen oder Einrichtungen zur Ausübung einer freiberuflichen Tätigkeit (Unternehmen/Einrichtungen) der Wirtschaftsbereiche Verkehr- und Nachrichtenübermittlung, der Abschnitt K die der Wirtschaftsbereiche Grundstücks- und Wohnungswesen, Vermietung beweglicher Sachen, Datenverarbeitung und Datenbanken, Forschung und Entwicklung sowie Erbringung von wirtschaftlichen Dienstleistungen anderweitig nicht genannt (a.n.g.).

Die Dienstleistungsstatistik ist eine jährliche Stichprobenerhebung bei bundesweit maximal 15 Prozent aller Unternehmen/Einrichtungen in den Wirtschaftsabschnitten I und K. Diese Erhebung wird dezentral in allen Bundesländern durchgeführt. Es besteht Auskunftspflicht. Auf der Grundlage der bei den befragten Stichprobenunternehmen erfassten Merkmalswerte werden durch Hochrechnung entsprechende Gesamtwerte ermittelt.

Auswahl der Erhebungseinheiten

Auswahlgrundlage für die Stichprobenziehung war das Unternehmensregister, welches im Dienstleistungsbereich vorwiegend mit Adressen der Finanzverwaltungen und der Bundesagentur für Arbeit gefüllt wird. Es enthält Angaben zur eindeutigen Identifizierung, zur wirtschaftszweigsystematischen Zuordnung, zur Aufnahme bzw. Einstellung der wirtschaftlichen Tätigkeit und zur Angabe der Größe (steuerbarer Umsatz, Zahl der sozialversicherungspflichtig Beschäftigten) der erfassten Einheiten. Die Auswahlgesamtheit bildeten alle Unternehmen/Einrichtungen mit dem wirtschaftlichen Schwerpunkt ihrer Tätigkeit in den Wirtschaftsabschnitten I und K, die ganzjährig aktiv und umsatzsteuerpflichtig waren. Die Umsatzsteuerpflicht beginnt bei einem Jahresumsatz von mehr als 17 500 €. Damit gehen Unternehmen/Einrichtungen mit einem Jahresumsatz von 17 500 € und weniger nicht in die Auswahlgesamtheit ein und werden auch in den Ergebnissen dieser Statistik nicht nachgewiesen. Ab dem Berichtsjahr 2003 wird die Wirtschaftszweigklassifikation WZ 2003 angewendet, die einige Veränderungen gegenüber der in den Vorjahren verwendeten WZ 93 enthält.

Ausgehend von der Zielsetzung der Dienstleistungsstatistik, die ökonomischen Kerndaten in den unternehmensnahen Dienstleistungsbereichen zu erfassen und vorrangig in der Gliederung nach Bundesländern, Wirtschaftszweigen und Größenklassen nachzuweisen, wurde eine Schichtung der Auswahlgesamtheit vor der Stichprobenziehung vorgenommen. Es erfolgte damit eine Untergliederung der Auswahlgesamtheit aus dem sächsischen Unternehmensregister nach Wirtschaftszweigen und Größenklassen des Umsatzes bzw. der Zahl der tätigen Personen. In jeder dieser Schichten wurde eine separate Zufallsstichprobe gezogen. Schichten mit nur sehr wenigen Unternehmen/Einrichtungen wurden vollständig erfasst, ebenso Schichten mit sehr umsatzstarken Unternehmen/Einrichtungen.

Im Berichtsjahr 2005 wurde der Kreis der im Berichtsjahr 2003 neu bestimmten und 2004 durch Neuzugänge ergänzten Auskunftspflichtigen beibehalten und wiederum durch eine Stichprobe aus den Neuzugängen ergänzt. Dadurch entsprach der Kreis der Auskunftspflichtigen für die Erhebung 2005 dem aktuellen Registerstand zum Zeitpunkt der Ziehung der Neuzugangsstichprobe im September 2006.

Da regionale Gliederungen in den Bundesländern (Regierungsbezirke, Kreise) aufgrund der gesetzlich vorgeschriebenen Stichprobengröße bei der Festsetzung der Stichprobe nicht berücksichtigt werden konnten, ist es nicht möglich, zusätzlich zum sächsischen Ergebnis tiefere regionale Auswertungen durchzuführen.

Erhebungsmerkmale

Die Erhebungsmerkmale der Dienstleistungsstatistik sind im Dienstleistungsstatistikgesetz verbindlich festgelegt. Dabei spielten die von allen Mitgliedsstaaten der EU zu erfüllenden Forderungen aus der Verordnung Nr. 58/97

des Rates vom 20. Dezember 1996 über strukturelle Unternehmensstatistik eine wichtige Rolle, ebenso die Minimierung des Aufwandes für die zu befragenden Einheiten. Daher richtet sich die Gliederungstiefe der zu erfragenden Merkmale bei den Unternehmen/Einrichtungen nach dem Jahresumsatz. Unternehmen/Einrichtungen mit einem Jahresumsatz von weniger als 250 000 € wurden mit einem verkürzten Merkmalskatalog befragt.

Die Erhebungsmerkmale gliedern sich nach dem Dienstleistungstatistikgesetz in folgende vier Komplexe:

1. Angaben zur Kennzeichnung des Unternehmens/der Einrichtung zur Ausübung einer freiberuflichen Tätigkeit
 - hauptsächlich ausgeübte Tätigkeit
 - Rechtsform
 - Zahl der Niederlassungen
2. Tätige Personen sowie Löhne und Gehälter
 - Zahl der tätigen Personen nach Geschlecht und Stellung im Beruf sowie Voll- und Teilzeittätigkeit
 - Summe der Bruttolöhne und -gehälter
 - Gesetzliche und übrige Sozialaufwendungen der Arbeitgeber
3. Umsätze, Vorleistungen sowie Steuern und Subventionen
 - Umsätze und Einnahmen nach In- und Ausland und sonstige betriebliche Erträge
 - Aufwendungen für Waren, Material und Dienstleistungen nach Arten
 - Aufwendungen für Mieten, Pachten und Leasing
 - Wert der Bestände an Waren und Material nach Arten
 - Steuern, Abgaben sowie Subventionen
4. Investitionen
 - Wert der erworbenen Sachanlagen und der immateriellen Vermögensgegenstände
 - Wert der selbst erstellten Sachanlagen

Alle Merkmale wurden für das gesamte Berichtsjahr 2005 erhoben. Einzige Ausnahme bildet die Zahl der tätigen Personen und deren Untergliederung. Hier sollten Angaben zum Stichtag 30. September 2005 gemacht werden. Für die unternehmensnahen Dienstleistungen wurde – ähnlich wie beim Handel – ein großes Arbeitsstättennetz verteilt auf die Bundesländer erwartet. Länderergebnisse, die nur die in dem jeweiligen Bundesland erwirtschafteten Leistungen ausweisen, sind daher auch im Dienstleistungsbereich von besonderem Interesse für alle Bundesländer. Deshalb haben die Unternehmen/Einrichtungen mit einem Jahresumsatz im Berichtsjahr von 250 000 € und mehr, die über Niederlassungen in mehreren Bundesländern verfügen, einen Zusatzerhebungsbogen ausgefüllt, in dem folgende Erhebungsmerkmale auf die einzelnen Bundesländer aufgeteilt wurden:

- Umsatz oder Einnahmen aus selbständiger Tätigkeit,
- Bruttolöhne und -gehälter,
- Investitionen insgesamt,
- Zahl der tätigen Personen insgesamt.

Ergebnispräsentation

Der vorliegende Bericht enthält in den ersten beiden Tabellenteilen die Ergebnisse der Unternehmen/Einrichtungen, die ihren Unternehmenssitz in Sachsen haben, unabhängig davon, ob sich einige Arbeitsstätten in anderen Bundesländern befinden. Im ersten Tabellenteil sind insgesamt sieben Tabellen mit Daten bis auf die Ebene der Wirtschaftsgruppen für alle Unternehmen/Einrichtungen der Grundgesamtheit zu finden. Im Anschluss daran folgt im zweiten Tabellenteil eine Auswertung mit der tieferen Gliederung einzelner Merkmale, wie sie bei den Unternehmen/Einrichtungen mit einem Jahresumsatz im Berichtsjahr von 250 000 € und mehr erfragt wurden. Deshalb sind dort auch lediglich die Daten der großen Unternehmen/Einrichtungen enthalten.

Der dritte Tabellenteil enthält das bereinigte Länderergebnis für Sachsen. Unternehmen/Einrichtungen mit einem Jahresumsatz von 250 000 € und mehr, die über Niederlassungen in mehreren Bundesländern verfügen, haben die o. g. vier Merkmale auf die Bundesländer aufgeteilt. Diese Daten wurden von den Statistischen Landesämtern ausgetauscht. Anschließend wurden diese Werte mit den Meldungen der Unternehmen/Einrichtungen ohne Niederlassungen bzw. mit einem Jahresumsatz unter 250 000 € zusammengeführt und damit ist das bereinigte Länderergebnis entstanden. Es enthält alle in dem jeweiligen Bundesland erbrachten Leistungen, unabhängig davon, ob es sich um eine Niederlassung eines Unternehmens mit Sitz in einem anderen Bundesland handelt oder ob sich der Sitz des Unternehmens in Sachsen befindet. Leistungen von Niederlassungen sächsischer Unternehmen, die sich in einem anderen Bundesland befinden, werden in dem bereinigten Länderergebnis dieses Bundeslandes nachgewiesen und nicht im sächsischen.

Alle Daten wurden durch ein Hochrechnungsverfahren ermittelt und anschließend buchhalterisch gerundet. Die Summen und prozentuale Angaben wurden dagegen aus den ungerundeten Einzelwerten gebildet. Dadurch werden diese Angaben genauer, aber es treten Differenzen zwischen Einzelwerten und Summen sowie Einzelwerten und Prozentangaben auf.

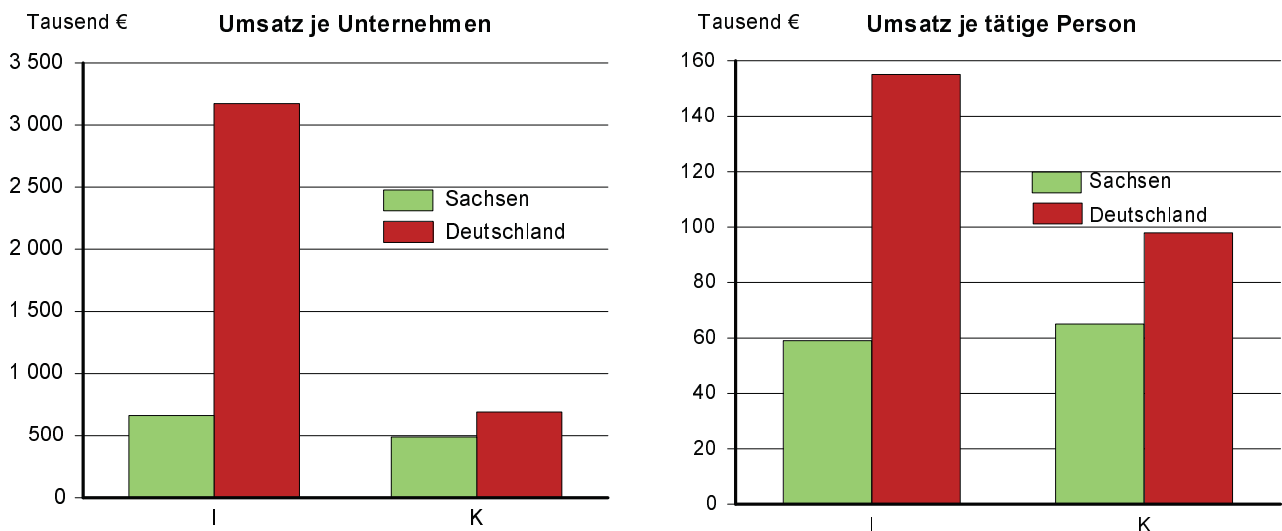
Ergebnisse der Dienstleistungsstatistik für das Jahr 2005

Im Rahmen der Strukturerhebung Dienstleistungen wurden im Jahr 2005 in Sachsen 28 120 Unternehmen bzw. Einrichtungen zur Ausübung einer freiberuflichen Tätigkeit (Unternehmen/Einrichtungen) in ausgewählten Dienstleistungsbereichen ermittelt. Dabei waren 5 689 Unternehmen dem Wirtschaftsabschnitt „Verkehr und Nachrichtenübermittlung“ und 22 431 Unternehmen/Einrichtungen dem Abschnitt „Grundstücks- und Wohnungswesen, Vermietung beweglicher Sachen, Erbringung von wirtschaftlichen Dienstleistungen“ zuzuordnen. Das entsprach einem Zuwachs gegenüber dem Jahr 2004 von einem bzw. fünf Prozent. Diese Unternehmen/Einrichtungen beschäftigten knapp 233 000 Menschen und damit vier Prozent mehr als ein Jahr zuvor. Der Umsatz der betrachteten Dienstleistungsbereiche stieg im Vorjahresvergleich um acht Prozent auf 14,8 Milliarden €.

Damit lag die sächsische Entwicklung leicht über dem Bundesdurchschnitt. Bundesweit wurden in 680 095 Unternehmen/Einrichtungen insgesamt sechs Millionen tätige Personen gezählt, das waren drei Prozent mehr als ein Jahr zuvor. Der erzielte Umsatz von knapp 700 Milliarden € entsprach einer Steigerung von sieben Prozent.

Aufgrund der großen strukturellen Unterschiede zwischen den Wirtschaftsabschnitten der Dienstleistungsstatistik ist es zweckmäßiger, nachfolgende nähere Betrachtungen getrennt vorzunehmen.

Abb. 1 Umsatz je Unternehmen und je tätige Person in Sachsen und in Deutschland nach Wirtschaftsabschnitten



Wirtschaftsabschnitt I – Verkehr und Nachrichtenübermittlung

Die Unternehmen des Wirtschaftsabschnittes Verkehr und Nachrichtenübermittlung konnten einen Gesamtumsatz von 3,8 Milliarden € erzielen. Dabei spielte der Verkehrsbereich die dominierende Rolle, 93 Prozent der Unternehmen waren diesem Bereich zuzuordnen. Zum Verkehr zählen neben den Unternehmen des Landverkehrs auch die Unternehmen, die mit Hilfs- und Nebentätigkeiten wie Organisation und Vermittlung Verkehrsflüsse am Laufen halten, aber auch Schifffahrt und Luftfahrt, die jedoch in Sachsen eine untergeordnete Rolle spielen. Im Jahr 2005 fanden in den Verkehrsunternehmen etwas mehr als 47 000 Menschen eine Arbeit und erwirtschafteten einen Umsatz von 3,5 Milliarden €. Damit stiegen die Beschäftigtenzahlen in diesem Bereich um fünf Prozent und der Umsatz sogar um acht Prozent gegenüber den Jahresergebnissen von 2004. Mehr als jeder siebente Euro des Umsatzes wurde dabei wieder für Investitionen ausgegeben. Die Investitionssumme im Verkehr lag etwas über einer halben Milliarde €, das bedeutete einen Anstieg um 68 Millionen € bzw. 15 Prozent gegenüber dem Vorjahr.

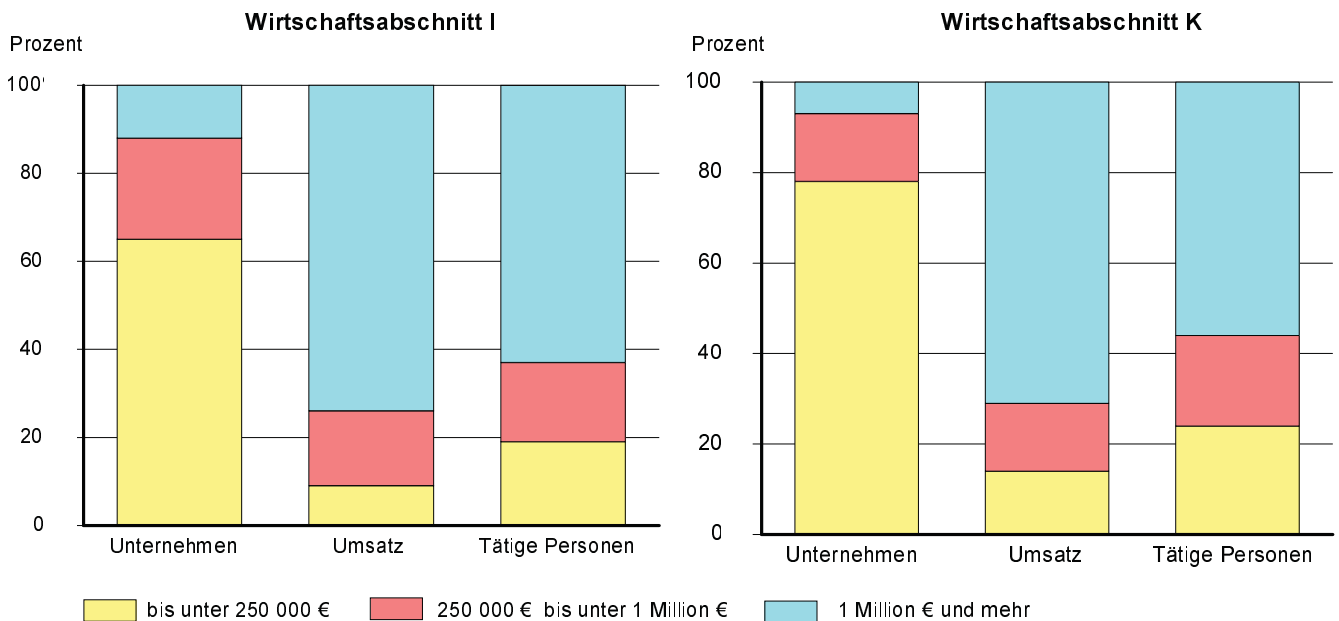
Drei Viertel aller Verkehrsunternehmen waren dem Landverkehr einschließlich Transport in Rohrfernleitungen zuzurechnen. In diesen Unternehmen erwirtschafteten knapp 34 000 tätige Personen einen Umsatz von 2,4 Milliarden €. Darüber hinaus sind bei den Unternehmen des Landverkehrs die Subventionen ein nicht zu vernachlässigender Wirtschaftsfaktor. So erhielten diese Unternehmen im Jahr 2005 Zuschüsse von EU, Bund, Land und Kommune in Höhe von 53 Millionen €, das waren 93 Prozent aller Subventionen, die im gesamten Wirtschaftsabschnitt Verkehr und Nachrichtenübermittlung gezahlt wurden. Allerdings ist die Höhe der Zuschüsse für den gesamten Abschnitt I um 43 Prozent gegenüber dem Jahr 2004 gesunken.

Die Abteilung Nachrichtenübermittlung umfasst die Bereiche Post- und Kurierdienst sowie die Fernmeldedienste. Diese Bereiche sind in ihrer Struktur sehr unterschiedlich. Bei den Post- und Kurierdiensten waren in 370 Unternehmen mehr als 16 500 Menschen tätig, viele von ihnen jedoch in Teilzeit- oder Minijobs. Deshalb lag deren durchschnittliches Jahreseinkommen auch nur bei knapp 2 000 €. In den 39 sächsischen Unternehmen für Fernmeldedienste verdienten die 562 tätigen Personen dagegen durchschnittlich 37 931 € im Jahr. Da große Fernmeldeunternehmen mit vielen

Filialen ihren Sitz in den alten Bundesländern haben und deshalb nicht in den sächsischen Unternehmensdaten auftauchen, findet man erst nach dem Länderaustausch im letzten Abschnitt der Ergebnisdarstellung und im Tabellenteil drei die Daten der tatsächlich in Sachsen erbrachten Leistungen.

Insgesamt erreichten im Wirtschaftsabschnitt I zwölf Prozent aller Unternehmen einen Umsatz von einer Million € und mehr. Diese Unternehmen konnten fast drei Viertel des gesamten Umsatzes erzielen und gaben 63 Prozent der Beschäftigten des Abschnittes einen Arbeitsplatz. Der Großteil der Unternehmen (65 Prozent) blieb mit dem Umsatz unter 250 000 €. In diesen Unternehmen war jedoch fast ein Fünftel aller Beschäftigten des Wirtschaftsabschnittes I tätig und damit sind sie als Wirtschaftsfaktor nicht zu vernachlässigen. (Abb. 2)

Abb. 2 Anzahl Unternehmen, Umsatz und tätige Personen in den Wirtschaftsabschnitten I und K nach Umsatzgrößenklassen



Wirtschaftsabschnitt K – Grundstücks- und Wohnungswesen, Vermietung beweglicher Sachen, Erbringung von wirtschaftlichen Dienstleistungen a.n.g.

Die Unternehmen/Einrichtungen des Wirtschaftsabschnittes K erreichten einen Gesamtumsatz von 11,0 Milliarden € und damit eine Umsatzsteigerung gegenüber dem Vorjahr von fast neun Prozent. 168 485 Menschen waren in diesem Bereich tätig, das entsprach einem Zuwachs von zwei Prozent.

Mit einem Jahresumsatz von 5,5 Milliarden € und knapp 130 000 Beschäftigten waren die meisten Unternehmen/Einrichtungen (14 840) im Bereich der sonstigen wirtschaftlichen Dienstleistungen tätig. Dieser Bereich umfasst ein Vielzahl von Arbeitsgebieten, so zum Beispiel die beratenden Berufe, Ingenieurbüros, Werbe- und Personalagenturen oder auch Sicherheits- und Reinigungsdienste und dementsprechend inhomogen ist auch seine Struktur. Für 5 096 Architektur- und Ingenieurbüros in Sachsen wurde ein Umsatz von 1,4 Milliarden € ermittelt. Durchschnittlich hatte jedes Büro vier tätige Personen, insgesamt beschäftigten sie mehr als 20 000 Menschen. Ähnlich kleinbetrieblich strukturiert waren die beratenden Berufe einschließlich Markt- und Meinungsforschung und Managementtätigkeit von Holdinggesellschaften. In insgesamt 4 638 Unternehmen/Einrichtungen waren 22 133 Menschen tätig. Hier ebenso wie bei den Architektur- und Ingenieurbüros zählte ca. ein Viertel der Beschäftigten nicht zu den Lohn- und Gehaltsempfängern, es handelte sich dabei in der Regel um die tätigen Inhaber. Bei den 237 Sicherheits- und 1 105 Reinigungsdiensten arbeiteten dagegen durchschnittlich 28 bzw. 32 Personen. Der Anteil der Lohn- und Gehaltsempfänger lag jeweils bei 97 Prozent.

Mit einem Zuwachs von elf Prozent auf 12 918 tätige Personen konnte die Abteilung Datenverarbeitung und Datenbanken den größten Anstieg der Beschäftigtenzahlen im Vergleich zu 2004 erzielen. 72 Prozent davon arbeiteten in Softwarehäusern mit einem durchschnittlichen Jahreseinkommen von 45 814 €. Das war das höchste Durchschnittseinkommen, welches von den Lohn- und Gehaltsempfängern im gesamten betrachteten Bereich des Dienstleistungsgewerbes in sächsischen Unternehmen/Einrichtungen erzielt wurde. In der Abteilung Datenverarbeitung und Datenbanken wurde ein Jahresumsatz von 1,3 Milliarden € erwirtschaftet, das entsprach einem Anstieg von zehn Prozent.

Im Wirtschaftsabschnitt K lagen 78 Prozent der Unternehmen/Einrichtungen unter einem Jahresumsatz von 250 000 €. Sie erarbeiteten mit knapp einem Viertel der tätigen Personen 14 Prozent des Umsatzes des Wirtschaftsabschnittes. In der größten Umsatzgrößenklasse mit einer Million € Umsatz und mehr erwirtschafteten 56 Prozent aller Beschäftigten einen Umsatz von 7,8 Milliarden € (71 Prozent).

Unternehmen/Einrichtungen mit einem Umsatz von 250 000 € und mehr

Unternehmen/Einrichtungen mit einem Umsatz von mindestens 250 000 € im Jahr 2005 waren dazu aufgefordert, einige der Merkmale in tieferer Gliederung zu liefern. Aus diesem Grund sind im zweiten Tabellenteil und den Ausführungen dieses Abschnittes nur Ergebnisse für große Unternehmen/Einrichtungen oberhalb dieser Abschneidegrenze enthalten.

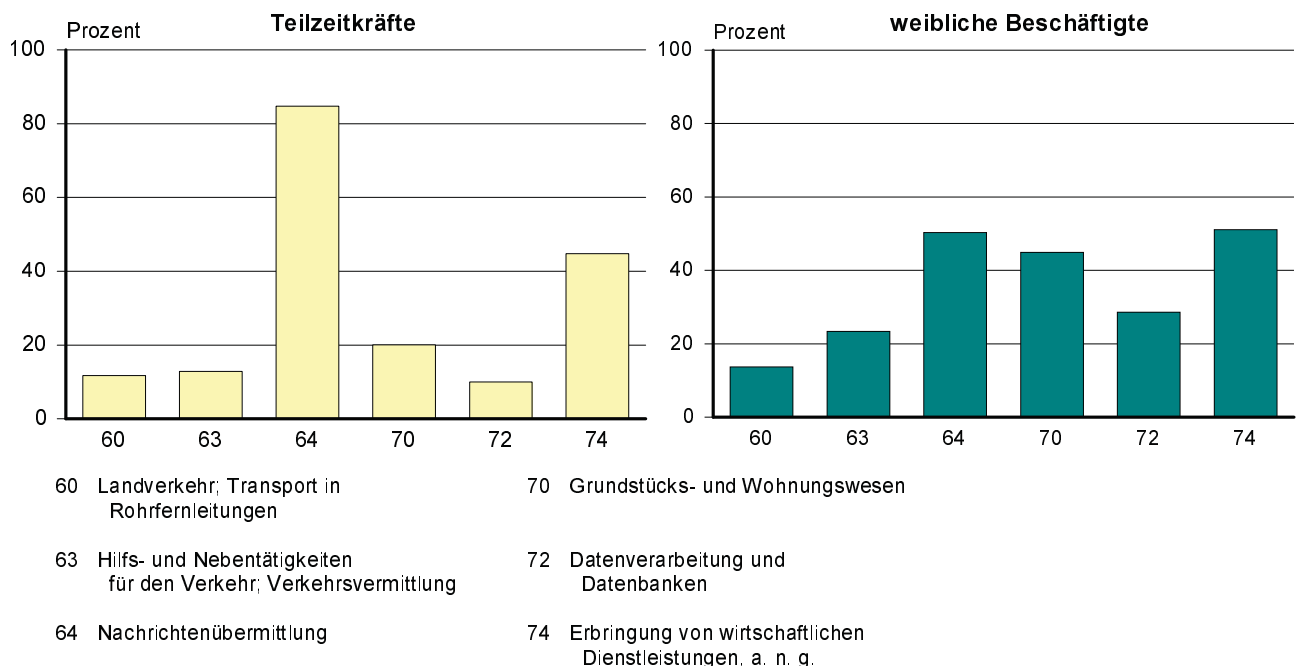
Im Wirtschaftsabschnitt I zählten knapp 2 000 Unternehmen bzw. 35 Prozent zu diesen großen Unternehmen. Mit einem Gesamtumsatz von 3,4 Milliarden € (einschließlich sonstiger betrieblicher Erträge) erwirtschafteten sie 91 Prozent des Umsatzvolumens des Abschnittes. Lediglich zwei Prozent des Umsatzes aus selbständiger Tätigkeit wurde für Auftraggeber aus dem Ausland erbracht. Die großen Unternehmen tätigten 95 Prozent aller Investitionen des Wirtschaftsabschnittes, erhielten aber auch 97 Prozent aller Subventionen. 3,0 Milliarden € wurden von den Unternehmen für Aufwendungen gezahlt, daran hatten die Sachaufwendungen einen Anteil von 69 Prozent. Knapp die Hälfte der Sachaufwendungen wurde für die Nutzung fremder DL und für sonstige betriebliche Aufwendungen benötigt, der Rest etwa zu gleichen Teilen für Roh-, Hilfs- und Betriebsstoffe sowie den Kauf von Waren und Dienstleistungen, die unverändert weiterverkauft wurden.

In den großen Unternehmen des Abschnittes I hatten fast 52 000 Personen ihren Arbeitsplatz. 32 Prozent von ihnen war in Teilzeit tätig (dazu zählten auch geringfügig Beschäftigte), ein Jahr zuvor waren es 30 Prozent. Im Bereich der privaten Post- und Kurierdienste lag dieser Anteil bei 88 Prozent. Auch der Anteil der weiblichen Beschäftigten ist im Vorjahresvergleich leicht um zwei Prozentpunkte auf 26 Prozent gestiegen. Rückläufig entwickelte sich die Zahl der Auszubildenden auf 725 Jugendliche, wodurch der Anteil an den tätigen Personen der großen Unternehmen von 1,7 Prozent im Jahr 2004 auf 1,4 Prozent im Jahr 2005 sank. Die Arbeitgeber zahlten insgesamt 19 Millionen € freiwillige Sozialaufwendungen für ihre Beschäftigten, bspw. für die betriebliche Altersvorsorge. Das entsprach einem Anteil an den gesamten Sozialaufwendungen von elf Prozent und bedeutet eine Steigerung um einen Prozentpunkt gegenüber dem Vorjahr.

Fast 5 000 Unternehmen/Einrichtungen und damit 22 Prozent gehörten im Wirtschaftsabschnitt K in die hier betrachtete Umsatzgrößenklasse. Sie erreichten einen Gesamtumsatz von 9,5 Milliarden €, vier Prozent davon wurden als sonstige betriebliche Erträge eingenommen. Auch in diesem Abschnitt betrug der Anteil des Auslandsumsatzes an den Einnahmen aus selbständiger Tätigkeit nur zwei Prozent. Die Investitionssumme von 684 Millionen € entsprach 89 Prozent aller Investitionen und einem Anteil von sieben Prozent am Gesamtumsatz. Die Unternehmen/Einrichtungen erhielten 91 Prozent aller Subventionen des Abschnittes. 7,3 Milliarden € wurden für Aufwendungen ausgegeben, 63 Prozent davon waren Sachaufwendungen. Davon wurden in diesem Abschnitt 42 Prozent für den Kauf von Waren und Dienstleistungen ausgegeben, die unverändert weiterverkauft wurden.

Von den insgesamt ca. 127 800 Beschäftigten waren 39 Prozent in Teilzeit tätig, 2004 betrug dieser Anteil 41 Prozent. Entscheidend dafür war der Anteil Teilzeitkräfte in der Werbebranche (88 Prozent) und bei den Reinigungsunternehmen (64 Prozent). Einen leichten Rückgang um einen Prozentpunkt auf 48 Prozent verzeichnete der Anteil weiblicher Arbeitskräfte. Die meisten Frauen arbeiteten im Reinigungsgewerbe (Anteil 66 Prozent) und in den beratenden Berufen (64 Prozent). Auch im Abschnitt K erhöhten die Arbeitgeber die freiwilligen Sozialaufwendungen auf einen Betrag von 48 Millionen €. Das entsprach einem Anteil von zehn Prozent an allen Sozialausgaben und einer Steigerung um einen Prozentpunkt.

Abb. 3 Anteil der Teilzeitkräfte und der weiblichen Beschäftigten an den tätigen Personen insgesamt nach ausgewählten Wirtschaftsabteilungen



Ergebnisse für in Sachsen ansässige Niederlassungen der Unternehmen/Einrichtungen Bereinigtes Länderergebnis

Der Dienstleistungsbereich ist bundesweit relativ kleinbetrieblich strukturiert. Unabhängig davon gibt es einige große Unternehmen/Einrichtungen, die im ganzen Bundesgebiet agieren und die Ergebnisse wesentlich beeinflussen. Zur Beurteilung der Struktur und Entwicklung des Dienstleistungsbereiches in den einzelnen Bundesländern ist es deshalb erforderlich, wenigstens die wichtigsten Merkmale dieser in mehreren Bundesländern agierenden Unternehmen/Einrichtungen auf die jeweiligen Bundesländer aufzuteilen, in denen die Leistung tatsächlich erbracht wurde (weitere Erläuterungen siehe Vorbemerkungen - Ergebnispräsentation). In Tabelle 3.1 im Teil 3 sind die bereinigten Länderergebnisse für Sachsen zu finden.

Besonders deutlich wird die Notwendigkeit des Länderaustausches im Wirtschaftsabschnitt I. Hier waren so große Unternehmen wie die Deutsche Bahn oder die Telekom bundesweit aktiv und die in Sachsen erbrachten Leistungen dieser Unternehmen sind in dem bereinigten Länderergebnis enthalten. Der tatsächliche Umsatz in sächsischen Arbeitsstätten im Abschnitt Verkehr und Nachrichtenübermittlung betrug 7,8 Milliarden €. Das entspricht mehr als dem doppelten Umsatz der sächsischen Unternehmen und einer Steigerung von vier Prozent gegenüber dem Vorjahr. 95 753 Personen waren in den sächsischen Arbeitsstätten tätig und erhielten insgesamt Bruttolöhne/-gehälter von 1,8 Milliarden €. Damit stieg die Zahl der tätigen Personen um etwas mehr als 50 Prozent gegenüber dem Ergebnis für sächsische Unternehmen, während die Bruttolöhne/-gehälter um knapp 130 Prozent stiegen. Offensichtlich wurde in den sächsischen Filialen von Unternehmen mit Hauptsitz in anderen Bundesländern besser verdient als in sächsischen Unternehmen.

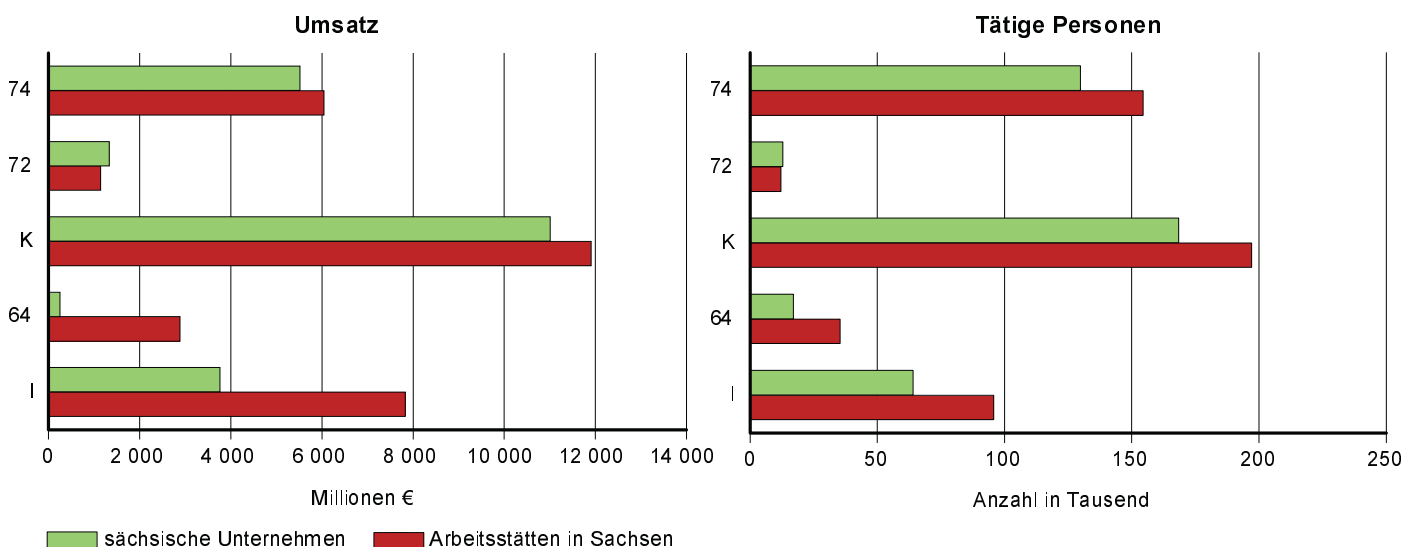
Den größten Anteil von Filialen anderer Bundesländer gab es erwartungsgemäß bei den Fernmeldediensten. Dort stieg der Umsatz gegenüber dem sächsischen Unternehmensergebnis um 2,3 Milliarden € und die Zahl der Beschäftigten um ca. 8 100. Es wurde auch kräftig investiert. Das Investitionsvolumen aller sächsischen Filialen betrug nahezu das 15-fache des sächsischen Unternehmensergebnisses.

Im Wirtschaftsabschnitt K war der Anteil von Arbeitsstätten aus anderen Bundesländern wesentlich geringer. Der Umsatz aller Arbeitsstätten in Sachsen unabhängig vom Sitz des Unternehmens betrug 11,9 Milliarden €, das entspricht einer Steigerung um acht Prozent im Vorjahresvergleich. Die Zahl der tätigen Personen stieg um ein Prozent auf 197 151. Die Investitionssumme betrug 1,1 Milliarden €, das waren acht Prozent weniger als im Vorjahr. Die Investitionen in den sächsischen Unternehmen verzeichneten im Vergleich dazu sogar einen Rückgang von 17 Prozent. Im Wirtschaftsabschnitt K verteilten sich die Arbeitsstätten nichtsächsischer Unternehmen relativ gleichmäßig auf alle Bereiche.

Lediglich in der Abteilung Datenverarbeitung und Datenbanken war Sachsen wie auch in den vergangenen Jahren ein Geberland. Sächsische Unternehmen haben Arbeitsstätten in anderen Bundesländern betrieben, deren Umsatz über dem der sächsischen Arbeitsstätten von Unternehmen anderer Bundesländer lag. In den Arbeitsstätten auf sächsischem Territorium erreichten 12 166 tätige Personen einen Umsatz von 1,1 Milliarden €.

Der Vergleich zwischen den Ergebnissen für sächsische Unternehmen/Einrichtungen und dem bereinigten Länderergebnis zeigt deutlich, dass für eine verlässliche Beurteilung der Wirtschaftskraft und der Arbeitsplätze in Sachsen vor allem im Wirtschaftsabschnitt Verkehr und Nachrichtenübermittlung der Austausch der Arbeitsstättendaten zwischen den Bundesländern notwendig ist. (Abb. 4)

**Abb. 4 Vergleich der länderbereinigten Ergebnisse mit den Ergebnissen für sächsische Unternehmen
Umsatz und tätige Personen nach ausgewählten Wirtschaftszweigen**



Teil 1 Unternehmen/Einrichtungen mit einem Umsatz von mehr als 17 500 €
1.1 Gesamtübersicht der Unternehmen oder Einrichtungen
Übersicht über die erfassten Merkmale im Jahr 2005

Merkmal	Maßeinheit	Unternehmen/ Einrichtungen insgesamt	Davon mit Umsatz von	
			weniger als 250 000 €	250 000 € und mehr
Verkehr und Nachrichtenübermittlung				
Unternehmen/Einrichtungen	Anzahl	5 689	3 711	1 977
davon				
Einzelunternehmen	Anzahl	4 588	3 437	1 152
Personengesellschaften	Anzahl	348	128	220
Kapitalgesellschaften	Anzahl	748	146	601
sonstige Rechtsformen	Anzahl	5	1	4
Umsatz oder Einnahmen aus selbständiger Tätigkeit und sonstige betriebliche Erträge	1 000 €	3 765 420	334 138	3 431 281
Tätige Personen am 30. September	Anzahl	64 145	12 217	51 928
und zwar				
in Teilzeit	Anzahl	.	.	16 672
weiblich	Anzahl	.	.	13 434
Lohn- und Gehaltsempfänger	Anzahl	58 082	8 231	49 851
darunter Auszubildende	Anzahl	.	.	725
Aufwendungen	1 000 €	3 281 348	252 848	3 028 500
davon				
Personalaufwand	1 000 €	997 716	69 627	928 088
davon				
Bruttolöhne und -gehälter	1 000 €	806 255	55 263	750 992
Sozialaufwendungen des Arbeitgebers	1 000 €	191 461	14 364	177 097
Sachaufwand	1 000 €	2 283 632	183 220	2 100 412
Bestände insgesamt				
am Anfang des Berichtsjahres	1 000 €	46 992	5 902	41 090
am Ende des Berichtsjahres	1 000 €	49 727	5 135	44 592
Investitionen	1 000 €	542 463	29 335	513 127
Betriebliche Steuern und sonstige öffentliche Abgaben	1 000 €	41 906	5 470	36 436
Subventionen	1 000 €	57 115	1 737	55 378

Noch: 1.1 Gesamtübersicht der Unternehmen oder Einrichtungen
Übersicht über die erfassten Merkmale im Jahr 2005

Merkmal	Maßeinheit	Unternehmen/ Einrichtungen insgesamt	Davon mit Umsatz von	
			weniger als 250 000 €	250 000 € und mehr
Grundstücks- u. Wohnungswesen, Vermietung beweglicher Sachen, Erbringung von wirtschaftlichen Dienstleistungen a. n. g.				
Unternehmen/Einrichtungen	Anzahl	22 431	17 454	4 977
davon				
Einzelunternehmen	Anzahl	14 065	12 877	1 188
Personengesellschaften	Anzahl	3 515	2 458	1 057
Kapitalgesellschaften	Anzahl	4 560	2 018	2 541
sonstige Rechtsformen	Anzahl	291	101	190
Umsatz oder Einnahmen aus selbständiger Tätigkeit und sonstige betriebliche Erträge	1 000 €	11 011 339	1 493 509	9 517 830
Tätige Personen am 30. September	Anzahl	168 485	40 679	127 806
und zwar				
in Teilzeit	Anzahl	.	.	49 477
weiblich	Anzahl	.	.	61 484
Lohn- und Gehaltsempfänger	Anzahl	147 164	22 911	124 254
darunter Auszubildende	Anzahl	.	.	3 000
Aufwendungen	1 000 €	8 258 001	945 189	7 312 812
davon				
Personalaufwand	1 000 €	3 076 906	338 239	2 738 667
davon				
Bruttolöhne und -gehälter	1 000 €	2 548 250	275 389	2 272 861
Sozialaufwendungen des Arbeitgebers	1 000 €	528 656	62 850	465 806
Sachaufwand	1 000 €	5 181 095	606 950	4 574 146
Bestände insgesamt				
am Anfang des Berichtsjahres	1 000 €	1 129 078	77 284	1 051 794
am Ende des Berichtsjahres	1 000 €	1 270 034	84 501	1 185 533
Investitionen	1 000 €	764 491	80 787	683 704
Betriebliche Steuern und sonstige öffentliche Abgaben	1 000 €	136 277	21 802	114 476
Subventionen	1 000 €	286 899	26 432	260 467

1.2 Unternehmen/Einrichtungen, Umsatz, tätige Personen, Aufwendungen, Investitionen, Steuern und Subventionen im Jahr 2005 nach Größenklassen

WZ 2003	Wirtschaftsabschnitt	Unternehmen/ Einrichtungen insgesamt	Umsatz insgesamt ¹⁾	Tätige Personen am 30. September		Aufwendungen
	Umsatz insgesamt ¹⁾ von ... bis unter ... €			insgesamt	darunter Lohn- und Gehalts- empfänger	insgesamt
	Unternehmen/Einrichtungen mit ... bis ... tätigen Personen	Anzahl	1 000 €			
						nach
I	Verkehr und Nachrichtenübermittlung	5 689	3 765 420	64 145	58 082	3 281 348
	davon					
	bis unter 250 000	3 711	334 138	12 217	8 231	252 848
	250 000 - 1 Million	1 292	651 218	11 497	10 041	551 997
	1 Million und mehr	686	2 780 063	40 431	39 810	2 476 504
K	Grundstücks- und Wohnungs- wesen, Vermietung beweglicher Sachen, Erbringung von wirt- schaftlichen Dienstleistungen a. n. g.	22 431	11 011 339	168 485	147 164	8 258 001
	davon					
	bis unter 250 000	17 454	1 493 509	40 679	22 911	945 189
	250 000 - 1 Million	3 458	1 669 491	33 166	30 336	1 369 181
	1 Million und mehr	1 519	7 848 340	94 640	93 918	5 943 631
						nach Größenklassen
I	Verkehr und Nachrichtenübermittlung	5 689	3 765 420	64 145	58 082	3 281 348
	davon					
	bis 9	4 553	836 954	14 372	9 424	664 942
	10 - 19	698	717 995	9 666	8 973	616 711
	20 - 99	361	1 009 781	12 799	12 434	860 674
	100 - 499	71	864 668	14 667	14 608	790 832
	500 und mehr	7	336 021	12 642	12 642	348 190
K	Grundstücks- und Wohnungs- wesen, Vermietung beweglicher Sachen, Erbringung von wirt- schaftlichen Dienstleistungen a. n. g.	22 431	11 011 339	168 485	147 164	8 258 001
	davon					
	bis 9	20 067	3 906 526	48 341	28 540	2 428 693
	10 - 19	1 367	1 554 744	18 263	17 211	1 127 076
	20 - 99	792	2 669 156	30 927	30 517	1 956 103
	100 - 499	176	1 935 471	34 830	34 772	1 831 225
	500 und mehr	28	945 442	36 125	36 124	914 904

1) Umsatz oder Einnahmen aus selbständiger Tätigkeit und sonstige betriebliche Erträge

2) Bruttolöhne und -gehälter sowie Sozialaufwendungen des Arbeitgebers insgesamt.

3) Aufwendungen für bezogene Waren, Dienstleistungen, Roh-, Hilfs- und Betriebsstoffe sowie sonstige betriebliche Aufwendungen

Aufwendungen			Investitionen	Betriebliche Steuern und sonstige öffentliche Abgaben	Subventionen	WZ 2003
Personal-aufwand ²⁾	Sach-aufwand ³⁾	darunter Mieten, Pachten und Leasing				
1 000 €						
Umsatzgrößenklassen						
997 716	2 283 632	215 502	542 463	41 906	57 115	I
69 627	183 220	20 392	29 335	5 470	1 737	
185 030	366 967	35 780	71 113	9 739	6 247	
743 058	1 733 445	159 330	442 014	26 696	49 132	
3 076 906	5 181 095	374 849	764 491	136 277	286 899	K
338 239	606 950	92 623	80 787	21 802	26 432	
646 670	722 511	84 163	129 751	22 950	85 400	
2 091 997	3 851 634	198 064	553 953	91 526	175 066	
der Zahl der tätigen Personen						
997 716	2 283 632	215 502	542 463	41 906	57 115	I
157 586	507 355	45 230	76 518	11 392	2 589	
175 141	441 570	39 426	64 977	10 402	3 295	
269 475	591 199	50 361	96 341	13 808	18 984	
267 772	523 060	74 484	144 504	5 670	26 981	
127 742	220 449	6 000	160 124	634	5 265	
3 076 906	5 181 095	374 849	764 491	136 277	286 899	K
635 867	1 792 826	158 784	257 671	60 503	29 223	
425 012	702 064	53 670	97 399	17 991	19 515	
780 534	1 175 569	70 703	222 660	41 859	35 617	
655 126	1 176 100	59 430	143 097	13 962	76 053	
580 368	334 537	32 263	43 664	1 962	126 491	

1.3 Unternehmen/Einrichtungen und deren Rechtsformen im Jahr 2005 nach Wirtschaftszweigen

WZ 2003	Wirtschaftszweig	Unternehmen/Einrichtungen				
		insgesamt	davon			
			Einzel- unternehmen	Personen- gesellschaften	Kapital- gesellschaften	sonstige Rechtsformen
Anzahl						
I	Verkehr und Nachrichtenübermittlung	5 689	4 588	348	748	5
60	Landverkehr;Transport in Rohrfernleitungen	3 973	3 409	196	366	2
61	Schifffahrt	16	11	4	-	1
62	Luftfahrt	12	7	2	2	-
63	Hilfs- und Nebentätigkeiten für den Verkehr; Verkehrsvermittlung	1 279	821	127	329	2
63.1	Frachturnschlag und Lagerei	19	3	3	14	-
63.2	Sonstige Hilfs- und Nebentätigkeiten für den Verkehr	56	34	3	17	2
63.3	Reisebüros und Reiseveranstalter	633	466	42	125	-
63.4	Spedition, sonstige Verkehrsvermittlung	571	319	78	173	-
64	Nachrichtenübermittlung	409	340	19	51	-
64.1	Private Post- u. Kurierdienste	370	326	13	32	-
64.3	Fernmeldedienste	39	14	6	19	-
K	Grundstücks- und Wohnungs- wesen, Vermietung beweglicher Sachen, Erbringung von wirt- schaftlichen Dienstleistungen a. n. g.	22 431	14 065	3 515	4 560	291
70	Grundstücks- und Wohnungswesen	5 238	2 063	1 707	1 244	224
70.1	Erschließung, Kauf und Verkauf von Immobilien	411	61	43	308	-
70.2	Vermietung und Verpachtung von eigenen Immobilien	3 173	1 060	1 490	398	224
70.3	Vermittlung und Verwaltung von fremden Immobilien	1 654	941	174	538	-
71	Vermietung beweglicher Sachen ohne Bedienungspersonal	666	436	104	125	-
	Vermietung von					
71.1	Kraftwagen bis 3,5t Gesamtgewicht	99	69	3	26	-
71.2	sonstigen Verkehrsmitteln	63	50	8	4	-
71.3	Maschinen und Geräten	354	193	77	83	-
71.4	Gebrauchsgütern a. n. g.	150	123	16	11	-

Noch: 1.3 Unternehmen/Einrichtungen und deren Rechtsformen im Jahr 2005 nach Wirtschaftszweigen

WZ 2003	Wirtschaftszweig	Unternehmen/Einrichtungen				
		insgesamt	davon			
			Einzel- unternehmen	Personen- gesellschaften	Kapital- gesellschaften	sonstige Rechtsformen
Anzahl						
72	Datenverarbeitung und Datenbanken	1 516	810	135	570	1
72.1	Hardwareberatung	133	84	14	35	-
72.2	Softwarehäuser	936	472	80	384	-
72.3	Datenverarbeitungsdienste	138	60	18	59	1
72.4	Datenbanken	8	2	-	6	-
72.5	Instandhaltung und Reparatur von Büro- maschinen, DV-Geräten und -einrichtungen	121	90	8	23	-
72.6	Sonstige mit der Datenverarbeitung verbundene Tätigkeiten	179	102	16	62	-
73	Forschung und Entwicklung	171	43	15	93	21
	Forschung und Entwicklung im Bereich					
73.1	Natur-, Ingenieur-, Agrarwiss. und Medizin	155	35	14	90	17
73.2	Rechts-, Wirtschafts- und Sozialwissen- schaften sowie Sprach-, Kultur- und Kunstwissenschaften	16	8	1	3	4
74	Erbringung von wirtschaftlichen Dienst- leistungen a. n. g.	14 840	10 714	1 555	2 528	44
74.1	Rechts-, Steuer- u. Unternehmensberatung, Wirtschaftsprüfung, Buchführung, Markt- u. Meinungsforschung, Managementtätigkeiten von Holdinggesellschaften	4 638	3 060	809	757	12
74.2	Architektur- und Ingenieurbüros	5 096	3 832	342	902	20
74.3	Technische, physikalische und chemische Untersuchung	320	200	45	75	-
74.4	Werbung	1 192	949	104	139	-
74.5	Personal- und Stellenvermittlung, Überlassung von Arbeitskräften	202	88	19	96	-
74.6	Wach- u. Sicherheitsdienste sowie Detekteien	237	168	26	43	-
74.7	Reinigung von Gebäuden, Inventar und Verkehrsmitteln	1 105	861	49	194	-
74.8	Erbringung von sonstigen wirtschaftlichen Dienstleistungen a. n. g.	2 051	1 557	161	322	12

1.4 Umsatz, Bestände, Steuern, Subventionen, Investitionen und Aufwendungen im Jahr 2005 nach Wirtschaftszweigen

WZ 2003	Wirtschaftszweig	Umsatz insgesamt ¹⁾	Bestände		Betrieb- liche Steuern und sonstige öffentliche Abgaben	Sub- ventionen
			am Anfang	am Ende		
			des Berichtsjahres			
1 000 €						
I	Verkehr und Nachrichtenübermittlung	3 765 420	46 992	49 727	41 906	57 115
60	Landverkehr; Transport in Rohrfernleitungen	2 374 341	32 706	33 930	26 138	53 130
61	Schifffahrt	10 702	255	265	32	21
62	Luftfahrt	1 553	20	136	19	-
63	Hilfs- und Nebentätigkeiten für den Verkehr; Verkehrsvermittlung	1 121 578	12 683	14 199	12 449	3 590
63.1	Frachtumschlag und Lagerei	41 523	3 915	3 974	349	2
63.2	Sonstige Hilfs- und Nebentätigkeiten für den Verkehr	144 318	2 705	2 468	1 911	624
63.3	Reisebüros und Reiseveranstalter	200 605	964	905	1 260	2 257
63.4	Spedition, sonstige Verkehrsvermittlung	735 132	5 099	6 852	8 929	707
64	Nachrichtenübermittlung	257 246	1 328	1 197	3 268	374
64.1	Private Post- u. Kurierdienste	127 913	428	336	1 455	98
64.3	Fernmeldedienste	129 333	900	860	1 813	276
K	Grundstücks- und Wohnungs- wesen, Vermietung beweglicher Sachen, Erbringung von wirt- schaftlichen Dienstleistungen a. n. g.	11 011 339	1 129 078	1 270 034	136 277	286 899
70	Grundstücks- und Wohnungswesen	3 704 244	720 813	779 972	65 947	30 290
70.1	Erschließung, Kauf und Verkauf von Immobilien	508 910	253 428	256 601	4 733	2 971
70.2	Vermietung und Verpachtung von eigenen Immobilien	2 786 805	447 800	505 095	50 952	21 395
70.3	Vermittlung und Verwaltung von fremden Immobilien	408 530	19 584	18 275	10 262	5 923
71	Vermietung beweglicher Sachen ohne Bedienungspersonal	284 843	8 639	7 040	4 804	823
	Vermietung von					
71.1	Kraftwagen bis 3,5t Gesamtgewicht	50 041	1 954	1 804	897	70
71.2	sonstigen Verkehrsmitteln	26 388	664	626	733	6
71.3	Maschinen und Geräten	170 021	4 910	3 337	2 850	682
71.4	Gebrauchsgütern a. n. g.	38 392	1 111	1 272	325	65

1) Umsatz oder Einnahmen aus selbständiger Tätigkeit und sonstige betriebliche Erträge

2) Bruttolöhne und -gehälter sowie Sozialaufwendungen des Arbeitgebers insgesamt

3) Aufwendungen für bezogene Waren, Dienstleistungen, Roh-, Hilfs- und Betriebsstoffe sowie sonst. betriebliche Aufwendungen

Investitionen	Aufwendungen				Verhältnis der Aufwendungen insgesamt zum Umsatz insgesamt	Anteil		WZ 2003
	insgesamt	Personal-aufwand ²⁾	Sach-aufwand ³⁾	darunter Mieten, Pachten und Leasing		des Personal-aufwandes	des Sach-aufwandes	
						an den Aufwendungen insgesamt		
1 000 €					%			
542 463	3 281 348	997 716	2 283 632	215 502	87,1	30,4	69,6	I
354 924	2 116 892	660 385	1 456 506	136 347	89,2	31,2	68,8	60
487	8 233	3 560	4 672	255	76,9	43,2	56,8	61
235	1 027	167	860	61	66,1	16,2	83,8	62
166 403	981 292	270 358	710 933	67 431	87,5	27,6	72,4	63
649	36 819	13 239	23 580	3 570	88,7	36,0	64,0	63.1
107 021	135 128	45 472	89 656	8 748	93,6	33,7	66,3	63.2
3 812	183 190	38 961	144 229	10 483	91,3	21,3	78,7	63.3
54 920	626 155	172 687	453 468	44 631	85,2	27,6	72,4	63.4
20 414	173 905	63 245	110 660	11 408	67,6	36,4	63,6	64
3 818	70 899	38 870	32 030	3 523	55,4	54,8	45,2	64.1
16 596	103 005	24 375	78 630	7 885	79,6	23,7	76,3	64.3
764 491	8 258 001	3 076 906	5 181 095	374 849	75,0	37,3	62,7	K
345 920	2 085 285	377 557	1 707 728	52 059	56,3	18,1	81,9	70
27 549	403 834	42 446	361 387	9 773	79,4	10,5	89,5	70.1
297 778	1 385 883	221 216	1 164 667	18 773	49,7	16,0	84,0	70.2
20 593	295 568	113 894	181 674	23 513	72,3	38,5	61,5	70.3
60 175	188 849	36 405	152 444	20 215	66,3	19,3	80,7	71
20 684	38 005	6 199	31 807	2 570	75,9	16,3	83,7	71.1
7 472	14 133	1 824	12 310	2 077	53,6	12,9	87,1	71.2
30 448	104 852	19 738	85 114	11 659	61,7	18,8	81,2	71.3
1 571	31 858	8 644	23 213	3 909	83,0	27,1	72,9	71.4

Noch: 1.4 Umsatz, Bestände, Steuern, Subventionen, Investitionen und Aufwendungen im Jahr 2005
nach Wirtschaftszweigen

WZ 2003	Wirtschaftszweig	Umsatz insgesamt ¹⁾	Bestände		Betrieb- liche Steuern und sonstige öffentliche Abgaben	Sub- ventionen
			am Anfang	am Ende		
			des Berichtsjahres			
1 000 €						
72	Datenverarbeitung und Datenbanken	1 333 210	36 367	32 926	10 102	5 341
72.1	Hardwareberatung	54 317	3 579	5 285	530	183
72.2	Softwarehäuser	1 022 981	25 813	20 634	5 459	2 890
72.3	Datenverarbeitungsdienste	145 143	3 662	3 066	909	1 545
72.4	Datenbanken	15 499	54	43	12	121
72.5	Instandhaltung und Reparatur von Büro- maschinen, DV-Geräten und -einrichtungen	36 154	1 874	2 558	443	585
72.6	Sonstige mit der Datenverarbeitung verbundene Tätigkeiten	59 116	1 384	1 342	2 749	16
73	Forschung und Entwicklung	169 879	22 418	25 833	1 965	173 335
	Forschung und Entwicklung im Bereich					
73.1	Natur-, Ingenieur-, Agrarwiss. und Medizin	166 405	21 457	24 497	1 941	170 003
73.2	Rechts-, Wirtschafts- und Sozialwissen- schaften sowie Sprach-, Kultur- und Kunstwissenschaften	3 475	961	1 336	24	3 332
74	Erbringung von wirtschaftlichen Dienst- leistungen a. n. g.	5 519 163	340 843	424 262	53 459	77 109
74.1	Rechts-, Steuer- u. Unternehmensberatung, Wirtschaftsprüfung, Buchführung, Markt- u. Meinungsforschung, Managementtätigkeiten von Holdinggesellschaften	1 253 280	39 793	39 282	12 861	46 890
74.2	Architektur- und Ingenieurbüros	1 408 305	263 269	346 457	19 212	7 469
74.3	Technische, physikalische und chemische Untersuchung	115 502	2 520	3 352	1 513	486
74.4	Werbung	276 879	4 031	3 726	3 210	731
74.5	Personal- und Stellenvermittlung, Überlassung von Arbeitskräften	249 162	1 951	1 368	2 407	1 255
74.6	Wach- u. Sicherheitsdienste sowie Detekteien	144 312	465	551	1 460	420
74.7	Reinigung von Gebäuden, Inventar und Verkehrsmitteln	676 299	5 152	4 720	5 012	1 329
74.8	Erbringung von sonstigen wirtschaftlichen Dienstleistungen a. n. g.	1 395 424	23 662	24 805	7 783	18 530

1) Umsatz oder Einnahmen aus selbständiger Tätigkeit und sonstige betriebliche Erträge

2) Bruttolöhne und -gehälter sowie Sozialaufwendungen des Arbeitgebers insgesamt

3) Aufwendungen für bezogene Waren, Dienstleistungen, Roh-, Hilfs- und Betriebsstoffe sowie sonstige betriebliche Aufwendungen

Investitionen	Aufwendungen				Verhältnis der Aufwendungen insgesamt zum Umsatz insgesamt	Anteil		WZ 2003
	insgesamt	Personal-aufwand ²⁾	Sach-aufwand ³⁾	darunter Mieten, Pachten und Leasing		des Personal-aufwandes	des Sach-aufwandes	
						an den Aufwendungen insgesamt		
1 000 €					%			
44 660	1 089 413	550 987	538 426	56 780	81,7	50,6	49,4	72
1 446	46 820	14 709	32 111	2 302	86,2	31,4	68,6	72.1
25 037	841 860	459 460	382 400	36 231	82,3	54,6	45,4	72.2
12 930	111 762	49 638	62 124	13 999	77,0	44,4	55,6	72.3
633	15 349	1 453	13 896	269	99,0	9,5	90,5	72.4
1 048	29 203	9 737	19 466	1 402	80,8	33,3	66,7	72.5
3 565	44 420	15 991	28 429	2 578	75,1	36,0	64,0	72.6
63 500	329 224	190 531	138 694	9 248	193,8	57,9	42,1	73
63 381	322 653	187 944	134 709	8 890	193,9	58,2	41,8	73.1
119	6 572	2 587	3 985	358	189,1	39,4	60,6	73.2
250 236	4 565 230	1 921 426	2 643 804	236 547	82,7	42,1	57,9	74
63 576	899 768	410 324	489 444	80 768	71,8	45,6	54,4	74.1
47 260	1 109 627	479 366	630 261	54 766	78,8	43,2	56,8	74.2
7 289	89 083	45 461	43 622	5 026	77,1	51,0	49,0	74.3
9 035	230 869	57 039	173 830	10 600	83,4	24,7	75,3	74.4
3 863	225 104	188 854	36 250	4 639	90,3	83,9	16,1	74.5
2 481	127 663	87 884	39 780	5 040	88,5	68,8	31,2	74.6
15 404	599 554	386 452	213 102	20 334	88,7	64,5	35,5	74.7
101 330	1 283 561	266 046	1 017 515	55 375	92,0	20,7	79,3	74.8

1.5 Tätige Personen, ausgewählte Kennziffern und Personalaufwendungen im Jahr 2005 nach Wirtschaftszweigen

WZ 2003	Wirtschaftszweig	Tätige Personen am 30. September		Anteil der Lohn- und Gehalts- empfänger an den tätigen Personen	Umsatz insgesamt ¹⁾
		insgesamt	darunter Lohn- und Gehalts- empfänger		je tätige Person
		Anzahl		%	€
I	Verkehr und Nachrichtenübermittlung	64 145	58 082	90,5	58 702
60	Landverkehr; Transport in Rohrfernleitungen	33 954	29 571	87,1	69 928
61	Schifffahrt	149	129	86,6	71 826
62	Luftfahrt	29	12	41,7	53 552
63	Hilfs- und Nebentätigkeiten für den Verkehr; Verkehrsvermittlung	12 928	11 696	90,5	86 756
63.1	Frachtumschlag und Lagerei	496	487	98,2	83 716
63.2	Sonstige Hilfs- und Nebentätigkeiten für den Verkehr	1 433	1 394	97,3	100 710
63.3	Reisebüros und Reiseveranstalter	2 769	2 172	78,4	72 447
63.4	Spedition, sonstige Verkehrsvermittlung	8 230	7 644	92,9	89 323
64	Nachrichtenübermittlung	17 086	16 673	97,6	15 056
64.1	Private Post- u. Kurierdienste	16 524	16 145	97,7	7 741
64.3	Fernmeldedienste	562	529	94,1	230 130
K	Grundstücks- und Wohnungs- wesen, Vermietung beweglicher Sachen, Erbringung von wirt- schaftlichen Dienstleistungen a. n. g.	168 485	147 164	87,3	65 355
70	Grundstücks- und Wohnungswesen	18 239	13 870	76,0	203 095
70.1	Erschließung, Kauf und Verkauf von Immobilien	1 628	1 361	83,6	312 598
70.2	Vermietung und Verpachtung von eigenen Immobilien	9 546	6 858	71,8	291 934
70.3	Vermittlung und Verwaltung von fremden Immobilien	7 065	5 650	80,0	57 824
71	Vermietung beweglicher Sachen ohne Bedienungspersonal	2 566	1 896	73,9	111 007
	Vermietung von				
71.1	Kraftwagen bis 3,5t Gesamtgewicht	343	259	75,6	145 892
71.2	sonstigen Verkehrsmitteln	170	91	53,7	155 224
71.3	Maschinen und Geräten	1 198	856	71,5	141 921
71.4	Gebrauchsgütern a. n. g.	855	690	80,7	44 903

1) Umsatz oder Einnahmen aus selbständiger Tätigkeit und sonstige betriebliche Erträge

2) Bruttolöhne und -gehälter sowie Sozialaufwendungen des Arbeitgebers insgesamt

Personalaufwand ²⁾			Bruttolöhne u. -gehälter je Lohn- und Gehaltsempfänger	Anteil der Sozial- aufwendungen am Personalaufwand insgesamt	WZ 2003
insgesamt	Bruttolöhne und -gehälter	Sozial- aufwendungen des Arbeitgebers			
1 000 €			€	%	
997 716	806 255	191 461	13 881	19,2	I
660 385	530 901	129 484	17 953	19,6	60
3 560	2 911	650	22 564	18,2	61
167	140	26	11 676	15,9	62
270 358	220 241	50 118	18 830	18,5	63
13 239	11 126	2 113	22 857	16,0	63.1
45 472	37 174	8 298	26 672	18,2	63.2
38 961	32 076	6 885	14 770	17,7	63.3
172 687	139 865	32 822	18 298	19,0	63.4
63 245	52 062	11 183	3 122	17,7	64
38 870	32 013	6 857	1 983	17,6	64.1
24 375	20 049	4 326	37 931	17,7	64.3
3 076 906	2 548 250	528 656	17 316	17,2	K
377 557	312 354	65 203	22 521	17,3	70
42 446	35 884	6 562	26 357	15,5	70.1
221 216	181 413	39 803	26 454	18,0	70.2
113 894	95 056	18 838	16 823	16,5	70.3
36 405	30 225	6 180	15 938	17,0	71
6 199	5 224	975	20 166	15,7	71.1
1 824	1 473	351	16 110	19,2	71.2
19 738	16 384	3 354	19 138	17,0	71.3
8 644	7 144	1 500	10 356	17,4	71.4

Noch: 1.5 Tatige Personen, ausgewahlte Kennziffern und Personalaufwendungen im Jahr 2005
nach Wirtschaftszweigen

WZ 2003	Wirtschaftszweig	Tatige Personen am 30. September		Anteil der Lohn- und Gehalts- empfanger an den tatigen Personen	Umsatz insgesamt ¹⁾
		insgesamt	darunter Lohn- und Gehalts- empfanger		je tatige Person
		Anzahl		%	€
72	Datenverarbeitung und Datenbanken	12 918	11 671	90,3	103 206
72.1	Hardwareberatung	568	435	76,5	95 629
72.2	Softwarehauser	9 255	8 505	91,9	110 533
72.3	Datenverarbeitungsdienste	1 621	1 524	94,0	89 539
72.4	Datenbanken	100	96	96,0	154 990
72.5	Instandhaltung und Reparatur von Buro- maschinen, DV-Geraten und -einrichtungen	709	596	84,0	50 993
72.6	Sonstige mit der Datenverarbeitung verbundene Tatigkeiten	665	515	77,4	88 896
73	Forschung und Entwicklung	4 845	4 727	97,6	35 063
	Forschung und Entwicklung im Bereich				
73.1	Natur-, Ingenieur-, Agrarwiss. und Medizin	4 758	4 657	97,9	34 974
73.2	Rechts-, Wirtschafts- und Sozialwissen- schaften sowie Sprach-, Kultur- und Kunstwissenschaften	87	70	80,6	39 943
74	Erbringung von wirtschaftlichen Dienst- leistungen a. n. g.	129 917	115 001	88,5	42 482
74.1	Rechts-, Steuer- u. Unternehmensberatung, Wirtschaftsprufung, Buchfuhrung, Markt- u. Meinungsforschung, Managementtatigkeiten von Holdinggesellschaften	22 133	16 963	76,6	56 625
74.2	Architektur- und Ingenieurburos	20 172	15 273	75,7	69 815
74.3	Technische, physikalische und chemische Untersuchung	1 940	1 650	85,0	59 537
74.4	Werbung	17 054	15 848	92,9	16 235
74.5	Personal- und Stellenvermittlung, Überlassung von Arbeitskraften	11 536	11 413	98,9	21 599
74.6	Wach- u. Sicherheitsdienste sowie Detekteien	6 571	6 348	96,6	21 962
74.7	Reinigung von Gebauden, Inventar und Verkehrsmitteln	35 465	34 399	97,0	19 069
74.8	Erbringung von sonstigen wirtschaftlichen Dienstleistungen a. n. g.	15 047	13 108	87,1	92 738

1) Umsatz oder Einnahmen aus selbstandiger Tatigkeit und sonstige betriebliche Ertrage

2) Bruttolohne und -gehalter sowie Sozialaufwendungen des Arbeitgebers insgesamt

Personalaufwand ²⁾			Bruttolöhne u. -gehälter je Lohn- und Gehaltsempfänger	Anteil der Sozial- aufwendungen am Personalaufwand insgesamt	WZ 2003
insgesamt	Bruttolöhne und -gehälter	Sozial- aufwendungen des Arbeitgebers			
1 000 €			€	%	
550 987	465 725	85 263	39 906	15,5	72
14 709	12 196	2 513	28 066	17,1	72.1
459 460	389 659	69 802	45 814	15,2	72.2
49 638	41 108	8 530	26 977	17,2	72.3
1 453	1 171	282	12 162	19,4	72.4
9 737	8 166	1 571	13 700	16,1	72.5
15 991	13 425	2 566	26 084	16,0	72.6
190 531	156 649	33 882	33 137	17,8	73
187 944	154 486	33 458	33 171	17,8	73.1
2 587	2 163	424	30 894	16,4	73.2
1 921 426	1 583 298	338 128	13 768	17,6	74
410 324	339 775	70 549	20 031	17,2	74.1
479 366	394 814	84 552	25 851	17,6	74.2
45 461	37 603	7 858	22 792	17,3	74.3
57 039	48 527	8 512	3 062	14,9	74.4
188 854	154 735	34 119	13 558	18,1	74.5
87 884	72 494	15 389	11 420	17,5	74.6
386 452	314 015	72 437	9 129	18,7	74.7
266 046	221 335	44 711	16 886	16,8	74.8

1.6 Ausgewählte Kennziffern der Dienstleistungsstatistik 2005 nach Wirtschaftszweigen

WZ 2003	Wirtschaftszweig	Tätige Personen am 30. Sept.	Umsatz insgesamt ¹⁾	Investi- tionen	Personal- aufwand ²⁾	Sach- aufwand ³⁾	Investi- tionen	
		je Unternehmen/ Einrichtung		in % des Umsatzes				
		Anzahl	1 000 €					
I	Verkehr und Nachrichtenübermittlung	11	662	95	26,5	60,6	14,4	
60	Landverkehr; Transport in Rohrfernleitungen	9	598	89	27,8	61,3	14,9	
61	Schifffahrt	9	669	30	33,3	43,7	4,6	
62	Luftfahrt	3	135	20	10,7	55,4	15,1	
63	Hilfs- und Nebentätigkeiten für den Verkehr; Verkehrsvermittlung	10	877	130	24,1	63,4	14,8	
63.1	Frachtumschlag und Lagerei	26	2 144	34	31,9	56,8	1,6	
63.2	Sonstige Hilfs- und Nebentätigkeiten für den Verkehr	26	2 580	1 913	31,5	62,1	74,2	
63.3	Reisebüros und Reiseveranstalter	4	317	6	19,4	71,9	1,9	
63.4	Spedition, sonstige Verkehrsvermittlung	14	1 288	96	23,5	61,7	7,5	
64	Nachrichtenübermittlung	42	628	50	24,6	43,0	7,9	
64.1	Private Post- u. Kurierdienste	45	345	10	30,4	25,0	3,0	
64.3	Fernmeldedienste	14	3 305	424	18,8	60,8	12,8	
K	Grundstücks- und Wohnungs- wesen, Vermietung beweglicher Sachen, Erbringung von wirt- schaftlichen Dienstleistungen a. n. g.	8	491	34	27,9	47,1	6,9	
70	Grundstücks- und Wohnungswesen	3	707	66	10,2	46,1	9,3	
70.1	Erschließung, Kauf und Verkauf von Immobilien	4	1 237	67	8,3	71,0	5,4	
70.2	Vermietung und Verpachtung von eigenen Immobilien	3	878	94	7,9	41,8	10,7	
70.3	Vermittlung und Verwaltung von fremden Immobilien	4	247	12	27,9	44,5	5,0	
71	Vermietung beweglicher Sachen ohne Bedienungspersonal	4	428	90	12,8	53,5	21,1	
	Vermietung von							
71.1	Kraftwagen bis 3,5t Gesamtgewicht	3	506	209	12,4	63,6	41,3	
71.2	sonstigen Verkehrsmitteln	3	419	119	6,9	46,6	28,3	
71.3	Maschinen und Geräten	3	481	86	11,6	50,1	17,9	
71.4	Gebrauchsgütern a. n. g.	6	256	10	22,5	60,5	4,1	

1) Umsatz oder Einnahmen aus selbständiger Tätigkeit und sonstige betriebliche Erträge

2) Bruttolöhne und -gehälter sowie Sozialaufwendungen des Arbeitgebers insgesamt

3) Aufwendungen für bezogene Waren, Dienstleistungen, Roh-, Hilfs- und Betriebsstoffe sowie sonstige betriebliche Aufwendungen

Noch: 1.6 Ausgewählte Kennziffern der Dienstleistungsstatistik 2005 nach Wirtschaftszweigen

WZ 2003	Wirtschaftszweig	Tätige Personen am 30. Sept.	Umsatz insgesamt ¹⁾	Investi- tionen	Personal- aufwand ²⁾	Sach- aufwand ³⁾	Investi- tionen	
		je Unternehmen/ Einrichtung		in % des Umsatzes				
		Anzahl	1 000 €					
72	Datenverarbeitung und Datenbanken	9	880	29	41,3	40,4	3,3	
72.1	Hardwareberatung	4	407	11	27,1	59,1	2,7	
72.2	Softwarehäuser	10	1 092	27	44,9	37,4	2,4	
72.3	Datenverarbeitungsdienste	12	1 053	94	34,2	42,8	8,9	
72.4	Datenbanken	13	1 973	81	9,4	89,7	4,1	
72.5	Instandhaltung und Reparatur von Büro- maschinen, DV-Geräten und -einrichtungen	6	299	9	26,9	53,8	2,9	
72.6	Sonstige mit der Datenverarbeitung verbundene Tätigkeiten	4	330	20	27,0	48,1	6,0	
73	Forschung und Entwicklung	28	991	370	112,2	81,6	37,4	
	Forschung und Entwicklung im Bereich							
73.1	Natur-, Ingenieur-, Agrarwiss. und Medizin	31	1 071	408	112,9	81,0	38,1	
73.2	Rechts-, Wirtschafts- und Sozialwissen- schaften sowie Sprach-, Kultur- und Kunstwissenschaften	5	216	7	74,4	114,7	3,4	
74	Erbringung von wirtschaftlichen Dienst- leistungen a. n. g.	9	372	17	34,8	47,9	4,5	
74.1	Rechts-, Steuer- u. Unternehmensberatung, Wirtschaftsprüfung, Buchführung, Markt- u. Meinungsforschung, Managementtätigkeiten von Holdinggesellschaften	5	270	14	32,7	39,1	5,1	
74.2	Architektur- und Ingenieurbüros	4	276	9	34,0	44,8	3,4	
74.3	Technische, physikalische und chemische Untersuchung	6	361	23	39,4	37,8	6,3	
74.4	Werbung	14	232	8	20,6	62,8	3,3	
74.5	Personal- und Stellenvermittlung, Überlassung von Arbeitskräften	57	1 233	19	75,8	14,5	1,6	
74.6	Wach- u. Sicherheitsdienste sowie Detekteien	28	610	10	60,9	27,6	1,7	
74.7	Reinigung von Gebäuden, Inventar und Verkehrsmitteln	32	612	14	57,1	31,5	2,3	
74.8	Erbringung von sonstigen wirtschaftlichen Dienstleistungen a. n. g.	7	680	49	19,1	72,9	7,3	

1) Umsatz oder Einnahmen aus selbständiger Tätigkeit und sonstige betriebliche Erträge

2) Bruttolöhne und -gehälter sowie Sozialaufwendungen des Arbeitgebers insgesamt

3) Aufwendungen für bezogene Waren, Dienstleistungen, Roh-, Hilfs- und Betriebsstoffe sowie sonstige betriebliche Aufwendungen

Teil 2 Unternehmen/Einrichtungen mit einem Umsatz von 250 000 € und mehr
2.1 Unternehmen/Einrichtungen und deren Rechtsformen im Jahr 2005 nach Wirtschaftszweigen

WZ 2003	Wirtschaftszweig	Unternehmen/Einrichtungen				
		insgesamt	davon			
			Einzel- unternehmen	Personen- gesellschaften	Kapital- gesellschaften	sonstige Rechtsformen
Anzahl						
I	Verkehr und Nachrichtenübermittlung	1 977	1 152	220	601	4
60	Landverkehr;Transport in Rohrfernleitungen	1 389	951	135	301	2
61	Schifffahrt	5	3	1	-	1
62	Luftfahrt	1	-	-	1	-
63	Hilfs- und Nebentätigkeiten für den Verkehr; Verkehrsvermittlung	488	152	74	260	1
63.1	Frachtumschlag und Lagerei	14	3	2	10	-
63.2	Sonstige Hilfs- und Nebentätigkeiten für den Verkehr	19	4	2	12	1
63.3	Reisebüros und Reiseveranstalter	113	34	3	76	-
63.4	Spedition, sonstige Verkehrsvermittlung	342	112	67	163	-
64	Nachrichtenübermittlung	95	46	10	39	-
64.1	Private Post- u. Kurierdienste	72	44	6	23	-
64.3	Fernmeldedienste	23	2	4	17	-
K	Grundstücks- und Wohnungs- wesen, Vermietung beweglicher Sachen, Erbringung von wirt- schaftlichen Dienstleistungen a. n. g.	4 977	1 188	1 057	2 541	190
70	Grundstücks- und Wohnungswesen	1 174	114	254	630	176
70.1	Erschließung, Kauf und Verkauf von Immobilien	243	23	25	195	-
70.2	Vermietung und Verpachtung von eigenen Immobilien	648	51	176	245	176
70.3	Vermittlung und Verwaltung von fremden Immobilien	283	40	53	190	-
71	Vermietung beweglicher Sachen ohne Bedienungspersonal	197	78	43	76	-
	Vermietung von					
71.1	Kraftwagen bis 3,5t Gesamtgewicht	32	12	3	17	-
71.2	sonstigen Verkehrsmitteln	18	10	7	1	-
71.3	Maschinen und Geräten	122	49	22	50	-
71.4	Gebrauchsgütern a. n. g.	25	7	10	8	-

Noch: 2.1 Unternehmen/Einrichtungen und deren Rechtsformen im Jahr 2005 nach Wirtschaftszweigen

WZ 2003	Wirtschaftszweig	Unternehmen/Einrichtungen				
		insgesamt	davon			
			Einzel- unternehmen	Personen- gesellschaften	Kapital- gesellschaften	sonstige Rechtsformen
Anzahl						
72	Datenverarbeitung und Datenbanken	463	63	55	345	1
72.1	Hardwareberatung	38	7	3	28	-
72.2	Softwarehäuser	303	36	36	231	-
72.3	Datenverarbeitungsdienste	49	6	12	30	1
72.4	Datenbanken	5	-	-	5	-
72.5	Instandhaltung und Reparatur von Büro- maschinen, DV-Geräten und -einrichtungen	32	12	5	16	-
72.6	Sonstige mit der Datenverarbeitung verbundene Tätigkeiten	36	1	-	35	-
73	Forschung und Entwicklung	84	-	9	64	11
	Forschung und Entwicklung im Bereich					
73.1	Natur-, Ingenieur-, Agrarwiss. und Medizin	81	-	9	62	10
73.2	Rechts-, Wirtschafts- und Sozialwissen- schaften sowie Sprach-, Kultur- und Kunstwissenschaften	3	-	-	2	1
74	Erbringung von wirtschaftlichen Dienst- leistungen a. n. g.	3 057	933	697	1 426	2
74.1	Rechts-, Steuer- u. Unternehmensberatung, Wirtschaftsprüfung, Buchführung, Markt- u. Meinungsforschung, Managementtätigkeiten von Holdinggesellschaften	1 126	373	370	380	2
74.2	Architektur- und Ingenieurbüros	900	255	171	474	-
74.3	Technische, physikalische und chemische Untersuchung	109	27	22	60	-
74.4	Werbung	163	47	26	89	-
74.5	Personal- und Stellenvermittlung, Überlassung von Arbeitskräften	129	29	12	88	-
74.6	Wach- u. Sicherheitsdienste sowie Detekteien	64	11	14	39	-
74.7	Reinigung von Gebäuden, Inventar und Verkehrsmitteln	250	77	17	156	-
74.8	Erbringung von sonstigen wirtschaftlichen Dienstleistungen a. n. g.	316	113	64	139	-

2.2 Umsatz im Jahr 2005 nach Wirtschaftszweigen

WZ 2003	Wirtschaftszweig	Umsatz insgesamt ¹⁾	Davon			
			Umsatz oder Einnahmen aus selbständiger Tätigkeit	darunter durch Auftraggeber mit Sitz im Ausland		sonstige betriebliche Erträge
				1 000 €	1 000 €	
I	Verkehr und Nachrichtenübermittlung	3 431 281	3 257 549	68 692	2,1	173 732
60	Landverkehr; Transport in Rohrfernleitungen	2 136 999	1 982 644	29 400	1,5	154 355
61	Schifffahrt
62	Luftfahrt
63	Hilfs- und Nebentätigkeiten für den Verkehr; Verkehrsvermittlung	1 049 522	1 032 349	35 535	3,4	17 173
63.1	Frachtumschlag und Lagerei	40 836	39 906	1 672	4,2	930
63.2	Sonstige Hilfs- und Nebentätigkeiten für den Verkehr	141 109	135 336	12 935	9,6	5 773
63.3	Reisebüros und Reiseveranstalter	155 009	153 748	900	0,6	1 261
63.4	Spedition, sonstige Verkehrsvermittlung	712 568	703 360	20 028	2,8	9 208
64	Nachrichtenübermittlung	234 780	232 637	3 757	1,6	2 144
64.1	Private Post- u. Kurierdienste	107 164	106 808	-	-	356
64.3	Fernmeldedienste	127 616	125 829	3 757	3,0	1 787
K	Grundstücks- und Wohnungs- wesen, Vermietung beweglicher Sachen, Erbringung von wirt- schaftlichen Dienstleistungen a. n. g.	9 517 830	9 181 068	182 808	2,0	336 762
70	Grundstücks- und Wohnungswesen	3 366 443	3 231 514	527	0,0	134 929
70.1	Erschließung, Kauf und Verkauf von Immobilien	490 504	480 782	-	-	9 722
70.2	Vermietung und Verpachtung von eigenen Immobilien	2 594 225	2 481 741	-	-	112 484
70.3	Vermittlung und Verwaltung von fremden Immobilien	281 714	268 991	527	0,2	12 723
71	Vermietung beweglicher Sachen ohne Bedienungspersonal	243 572	236 356	7 391	3,1	7 216
	Vermietung von					
71.1	Kraftwagen bis 3,5t Gesamtgewicht	45 622	42 552	3 636	8,5	3 070
71.2	sonstigen Verkehrsmitteln	21 726	21 243	105	0,5	484
71.3	Maschinen und Geräten	149 035	145 919	2 977	2,0	3 116
71.4	Gebrauchsgütern a. n. g.	27 188	26 642	674	2,5	546

1) Umsatz oder Einnahmen aus selbständiger Tätigkeit und sonstige betriebliche Erträge

Noch: 2.2 Umsatz im Jahr 2005 nach Wirtschaftszweigen

WZ 2003	Wirtschaftszweig	Umsatz insgesamt ¹⁾	Davon			
			Umsatz oder Einnahmen aus selbständiger Tätigkeit	darunter durch Auftraggeber mit Sitz im Ausland		sonstige betriebliche Erträge
				1 000 €	1 000 €	
72	Datenverarbeitung und Datenbanken	1 247 168	1 220 104	39 186	3,2	27 064
72.1	Hardwareberatung	46 809	45 831	1 305	2,8	978
72.2	Softwarehäuser	970 296	947 835	36 415	3,8	22 461
72.3	Datenverarbeitungsdienste	136 528	133 586	1 159	0,9	2 942
72.4	Datenbanken	15 352	15 352	3	0,0	-
72.5	Instandhaltung und Reparatur von Büro- maschinen, DV-Geräten und -einrichtungen	29 031	29 019	196	0,7	12
72.6	Sonstige mit der Datenverarbeitung verbundene Tätigkeiten	49 152	48 481	109	0,2	671
73	Forschung und Entwicklung	162 336	153 960	21 949	14,3	8 376
	Forschung und Entwicklung im Bereich					
73.1	Natur-, Ingenieur-, Agrarwiss. und Medizin	159 677	151 305	21 913	14,5	8 372
73.2	Rechts-, Wirtschafts- und Sozialwissen- schaften sowie Sprach-, Kultur- und Kunstwissenschaften	2 659	2 655	37	1,4	5
74	Erbringung von wirtschaftlichen Dienst- leistungen a. n. g.	4 498 311	4 339 134	113 754	2,6	159 177
74.1	Rechts-, Steuer- u. Unternehmensberatung, Wirtschaftsprüfung, Buchführung, Markt- u. Meinungsforschung, Managementtätigkeiten von Holdinggesellschaften	923 858	878 679	6 592	0,8	45 179
74.2	Architektur- und Ingenieurbüros	1 052 395	1 040 092	75 149	7,2	12 303
74.3	Technische, physikalische und chemische Untersuchung	93 081	91 027	4 318	4,7	2 053
74.4	Werbung	199 776	185 289	2 387	1,3	14 487
74.5	Personal- und Stellenvermittlung, Überlassung von Arbeitskräften	241 155	239 392	2 402	1,0	1 763
74.6	Wach- u. Sicherheitsdienste sowie Detekteien	133 800	132 671	259	0,2	1 129
74.7	Reinigung von Gebäuden, Inventar und Verkehrsmitteln	583 406	581 654	141	0,0	1 753
74.8	Erbringung von sonstigen wirtschaftlichen Dienstleistungen a. n. g.	1 270 840	1 190 330	22 507	1,9	80 511

1) Umsatz oder Einnahmen aus selbständiger Tätigkeit und sonstige betriebliche Erträge

2.3 Tätige Personen sowie Personalaufwand im Jahr 2005 nach Wirtschaftszweigen

WZ 2003	Wirtschaftszweig	Tätige Personen am 30. September							
		ins- gesamt	darunter						darunter Aus- zu- bildende
			in Teilzeit		weiblich		Lohn- und Gehalts- empfänger		
Anzahl	%	Anzahl	%	Anzahl	%	Anzahl	%		
I	Verkehr und Nachrichtenübermittlung	51 928	16 672	32,1	13 434	25,9	49 851	96,0	725
60	Landverkehr;Transport in Rohrfernleitungen	26 631	3 112	11,7	3 653	13,7	25 068	94,1	366
61	Schifffahrt
62	Luftfahrt
63	Hilfs- und Nebentätigkeiten für den Verkehr; Verkehrsvermittlung	10 815	1 392	12,9	2 526	23,4	10 395	96,1	323
63.1	Frachturnschlag und Lagerei	477	123	25,7	199	41,7	473	99,1	10
63.2	Sonstige Hilfs- und Nebentätigkeiten für den Verkehr	1 360	183	13,4	467	34,4	1 354	99,6	31
63.3	Reisebüros und Reiseveranstalter	1 325	321	24,3	831	62,7	1 256	94,8	87
63.4	Spedition, sonstige Verkehrsvermittlung	7 653	765	10,0	1 029	13,4	7 312	95,5	194
64	Nachrichtenübermittlung	14 369	12 164	84,7	7 224	50,3	14 280	99,4	31
64.1	Private Post- u. Kurierdienste	13 843	12 142	87,7	7 082	51,2	13 767	99,5	9
64.3	Fernmeldedienste	526	22	4,1	142	26,9	513	97,6	22
K	Grundstücks- und Wohnungs- wesen, Vermietung beweglicher Sachen, Erbringung von wirt- schaftlichen Dienstleistungen a. n. g.	127 806	49 477	38,7	61 484	48,1	124 254	97,2	3 000
70	Grundstücks- und Wohnungswesen	11 100	2 235	20,1	4 978	44,9	10 516	94,7	346
70.1	Erschließung, Kauf und Verkauf von Immobilien	1 319	249	18,9	535	40,5	1 189	90,1	28
70.2	Vermietung und Verpachtung von eigenen Immobilien	6 576	1 229	18,7	3 011	45,8	6 287	95,6	232
70.3	Vermittlung und Verwaltung von fremden Immobilien	3 205	756	23,6	1 433	44,7	3 040	94,9	86
71	Vermietung beweglicher Sachen ohne Bedienungspersonal	1 485	330	22,2	449	30,2	1 323	89,1	25
	Vermietung von								
71.1	Kraftwagen bis 3,5t Gesamtgewicht	224	42	18,9	94	42,0	206	92,0	10
71.2	sonstigen Verkehrsmitteln	94	18	19,3	15	16,0	71	75,9	1
71.3	Maschinen und Geräten	769	129	16,8	172	22,3	673	87,5	10
71.4	Gebrauchsgütern a. n. g.	398	140	35,2	168	42,3	373	93,5	4

insgesamt	Personalaufwand			Verhältnis der Sozialaufwendungen des Arbeitgebers zu den Bruttolöhnen und -gehältern	Anteil der übrigen Sozialaufwendungen an den Sozialaufwendungen des Arbeitgebers	Bruttolöhne und -gehälter je Lohn- und Gehaltsempfänger	WZ 2003
	davon						
	Bruttolöhne und -gehälter	Sozialaufwendungen des Arbeitgebers					
gesetzliche		übrige					
1 000 €				%	%	€	
928 088	750 992	158 012	19 084	23,6	10,8	15 065	I
612 643	493 337	106 156	13 150	24,2	11,0	19 680	60
.	61
.	62
253 716	206 812	42 063	4 841	22,7	10,3	19 895	63
12 789	10 756	1 993	40	18,9	1,9	22 740	63.1
44 744	36 583	7 241	920	22,3	11,3	27 018	63.2
27 223	22 577	4 013	633	20,6	13,6	17 975	63.3
168 960	136 896	28 815	3 249	23,4	10,1	18 722	63.4
58 289	48 019	9 231	1 039	21,4	10,1	3 363	64
34 192	28 181	5 688	323	21,3	5,4	2 047	64.1
24 097	19 837	3 544	716	21,5	16,8	38 669	64.3
2 738 667	2 272 861	417 394	48 412	20,5	10,4	18 292	K
321 528	265 477	50 142	5 908	21,1	10,5	25 245	70
37 963	32 107	4 994	861	18,2	14,7	27 003	70.1
213 116	174 365	34 730	4 021	22,2	10,4	27 734	70.2
70 449	59 005	10 418	1 026	19,4	9,0	19 410	70.3
30 325	25 300	4 608	417	19,9	8,3	19 123	71
5 477	4 668	711	98	17,3	12,1	22 660	71.1
1 532	1 240	261	30	23,5	10,4	17 465	71.2
16 750	13 924	2 627	199	20,3	7,0	20 689	71.3
6 566	5 468	1 008	90	20,1	8,2	14 660	71.4

Noch: 2.3 Tätige Personen sowie Personalaufwand im Jahr 2005 nach Wirtschaftszweigen

WZ 2003	Wirtschaftszweig	Tätige Personen am 30. September							
		ins- gesamt	darunter						darunter Aus- zu- bildende
			in Teilzeit		weiblich		Lohn- und Gehalts- empfänger		
			Anzahl	%	Anzahl	%	Anzahl	%	
72	Datenverarbeitung und Datenbanken	11 045	1 100	10,0	3 161	28,6	10 789	97,7	398
72.1	Hardwareberatung	434	44	10,2	111	25,6	400	92,1	22
72.2	Softwarehäuser	8 086	779	9,6	1 951	24,1	7 920	97,9	317
72.3	Datenverarbeitungsdienste	1 429	178	12,5	740	51,8	1 407	98,5	34
72.4	Datenbanken	96	11	11,4	50	51,6	94	97,9	3
72.5	Instandhaltung und Reparatur von Büro- maschinen, DV-Geräten und -einrichtungen	564	41	7,3	181	32,1	537	95,1	8
72.6	Sonstige mit der Datenverarbeitung verbundene Tätigkeiten	435	46	10,7	128	29,5	432	99,1	14
73	Forschung und Entwicklung	4 478	1 134	25,3	1 900	42,4	4 434	99,0	153
	Forschung und Entwicklung im Bereich								
73.1	Natur-, Ingenieur-, Agrarwiss. und Medizin	4 407	1 096	24,9	1 870	42,4	4 368	99,1	153
73.2	Rechts-, Wirtschafts- und Sozialwissen- schaften sowie Sprach-, Kultur- und Kunstwissenschaften	71	38	53,9	30	42,6	66	93,0	
74	Erbringung von wirtschaftlichen Dienst- leistungen a. n. g.	99 698	44 678	44,8	50 996	51,1	97 191	97,5	2 078
74.1	Rechts-, Steuer- u. Unternehmensberatung, Wirtschaftsprüfung, Buchführung, Markt- u. Meinungsforschung, Managementtätigkeiten von Holdinggesellschaften	13 445	3 318	24,7	8 650	64,3	12 172	90,5	934
74.2	Architektur- und Ingenieurbüros	11 817	1 554	13,1	3 964	33,5	11 162	94,5	243
74.3	Technische, physikalische und chemische Untersuchung	1 439	280	19,4	563	39,1	1 382	96,0	42
74.4	Werbung	13 577	11 990	88,3	7 082	52,2	13 483	99,3	89
74.5	Personal- und Stellenvermittlung, Überlassung von Arbeitskräften	11 293	1 575	13,9	2 718	24,1	11 240	99,5	222
74.6	Wach- u. Sicherheitsdienste sowie Detekteien	6 015	1 688	28,1	1 122	18,7	5 976	99,4	51
74.7	Reinigung von Gebäuden, Inventar und Verkehrsmitteln	31 372	20 054	63,9	20 813	66,3	31 246	99,6	304
74.8	Erbringung von sonstigen wirtschaftlichen Dienstleistungen a. n. g.	10 740	4 219	39,3	6 083	56,6	10 530	98,0	194

insgesamt	Personalaufwand			Verhältnis der Sozialaufwendungen des Arbeitgebers zu den Bruttoöhnen und -gehältern	Anteil der übrigen Sozialaufwendungen an den Sozialaufwendungen des Arbeitgebers	Bruttoöhne und -gehälter je Lohn- und Gehaltsempfänger	WZ 2003
	davon						
	Bruttoöhne und -gehälter	Sozialaufwendungen des Arbeitgebers					
gesetzliche		übrige					
1 000 €				%	%	€	
532 314	450 228	69 099	12 987	18,2	15,8	41 730	72
14 229	11 765	2 126	338	20,9	13,7	29 412	72.1
446 168	378 548	56 264	11 356	17,9	16,8	47 796	72.2
47 377	39 273	7 233	871	20,6	10,8	27 913	72.3
1 419	1 146	264	9	23,8	3,2	12 191	72.4
8 865	7 466	1 307	93	18,7	6,6	13 903	72.5
14 255	12 030	1 904	321	18,5	14,4	27 847	72.6
181 458	149 016	27 133	5 309	21,8	16,4	33 608	73
179 056	147 015	26 806	5 234	21,8	16,3	33 657	73.1
2 402	2 001	327	75	20,1	18,6	30 318	73.2
1 673 042	1 382 840	266 412	23 790	21,0	8,2	14 228	74
327 896	273 214	48 368	6 314	20,0	11,5	22 446	74.1
396 094	327 728	61 310	7 056	20,9	10,3	29 361	74.2
40 071	33 124	6 139	808	21,0	11,6	23 968	74.3
46 409	39 869	5 611	929	16,4	14,2	2 957	74.4
186 063	152 516	30 847	2 700	22,0	8,0	13 569	74.5
85 889	70 885	14 608	396	21,2	2,6	11 862	74.6
351 042	285 883	62 001	3 158	22,8	4,8	9 149	74.7
239 578	199 622	37 528	2 429	20,0	6,1	18 957	74.8

2.4 Aufwendungen im Jahr 2005 nach Wirtschaftszweigen

WZ 2003	Wirtschaftszweig	Aufwendungen		Anteil des Sachaufwandes an den Aufwendungen insgesamt	Verhältnis der Aufwendungen insgesamt zum Umsatz insgesamt ¹⁾
		insgesamt	darunter Sach- aufwand		
		1 000 €			
I	Verkehr und Nachrichtenübermittlung	3 028 500	2 100 412	69,4	88,3
60	Landverkehr;Transport in Rohrfernleitungen	1 932 039	1 319 396	68,3	90,4
61	Schifffahrt
62	Luftfahrt
63	Hilfs- und Nebentätigkeiten für den Verkehr; Verkehrsvermittlung	930 480	676 764	72,7	88,7
63.1	Frachtumschlag und Lagerei	36 307	23 518	64,8	88,9
63.2	Sonstige Hilfs- und Nebentätigkeiten für den Verkehr	132 483	87 739	66,2	93,9
63.3	Reisebüros und Reiseveranstalter	150 190	122 967	81,9	96,9
63.4	Spedition, sonstige Verkehrsvermittlung	611 500	442 539	72,4	85,8
64	Nachrichtenübermittlung	158 062	99 773	63,1	67,3
64.1	Private Post- u. Kurierdienste	56 148	21 956	39,1	52,4
64.3	Fernmeldedienste	101 914	77 817	76,4	79,9
K	Grundstücks- und Wohnungs- wesen, Vermietung beweglicher Sachen, Erbringung von wirt- schaftlichen Dienstleistungen a. n. g.	7 312 812	4 574 146	62,5	76,8
70	Grundstücks- und Wohnungswesen	1 895 637	1 574 109	83,0	56,3
70.1	Erschließung, Kauf und Verkauf von Immobilien	372 416	334 453	89,8	75,9
70.2	Vermietung und Verpachtung von eigenen Immobilien	1 319 504	1 106 388	83,8	50,9
70.3	Vermittlung und Verwaltung von fremden Immobilien	203 717	133 268	65,4	72,3
71	Vermietung beweglicher Sachen ohne Bedienungspersonal	164 539	134 215	81,6	67,6
	Vermietung von				
71.1	Kraftwagen bis 3,5t Gesamtgewicht	35 184	29 708	84,4	77,1
71.2	sonstigen Verkehrsmitteln	11 887	10 355	87,1	54,7
71.3	Maschinen und Geräten	92 540	75 790	81,9	62,1
71.4	Gebrauchsgütern a. n. g.	24 927	18 362	73,7	91,7

1) Umsatz oder Einnahmen aus selbständiger Tätigkeit und sonstige betriebliche Erträge

Vom Sachaufwand waren				Anteil der Aufwendungen für		WZ 2003
bezogene Waren und DL zum Wiederverkauf in unverändertem Zustand	Roh-, Hilfs- und Betriebs- stoffe	bezogene DL (nicht zum Wiederverkauf) und sonstige betriebliche Aufwendungen	darunter Mieten, Pachten und Leasing	bezogene Waren u. DL zum Wiederverkauf in unverändertem Zustand	bezogene DL (nicht zum Wiederverkauf) und sonstige betriebliche Aufwendungen	
				am Sachaufwand		
1 000 €				%		
530 602	579 605	990 205	195 110	25,3	47,1	I
249 020	424 227	646 149	123 206	18,9	49,0	60
.	61
.	62
238 342	144 796	293 626	61 162	35,2	43,4	63
9 590	2 743	11 185	3 557	40,8	47,6	63.1
17 653	3 903	66 183	8 478	20,1	75,4	63.2
79 217	3 857	39 893	5 269	64,4	32,4	63.3
131 882	134 294	176 364	43 858	29,8	39,9	63.4
43 186	9 356	47 231	10 494	43,3	47,3	64
6 561	3 831	11 563	2 699	29,9	52,7	64.1
36 626	5 524	35 667	7 795	47,1	45,8	64.3
1 939 976	308 439	2 325 730	282 227	42,4	50,8	K
659 651	157 510	756 948	34 197	41,9	48,1	70
154 207	83 246	97 001	8 638	46,1	29,0	70.1
481 094	55 936	569 359	11 443	43,5	51,5	70.2
24 351	18 329	90 588	14 115	18,3	68,0	70.3
44 167	14 979	75 069	16 973	32,9	55,9	71
17 583	1 763	10 363	2 165	59,2	34,9	71.1
4 096	1 189	5 070	1 887	39,6	49,0	71.2
15 436	9 708	50 646	9 655	20,4	66,8	71.3
7 053	2 318	8 990	3 267	38,4	49,0	71.4

Noch: 2.4 Aufwendungen im Jahr 2005 nach Wirtschaftszweigen

WZ 2003	Wirtschaftszweig	Aufwendungen		Anteil des Sachaufwandes an den Aufwendungen insgesamt	Verhältnis der Aufwendungen insgesamt zum Umsatz insgesamt ¹⁾
		insgesamt	darunter Sach- aufwand		
		1 000 €		%	
72	Datenverarbeitung und Datenbanken	1 034 489	502 175	48,5	82,9
72.1	Hardwareberatung	42 221	27 992	66,3	90,2
72.2	Softwarehäuser	808 281	362 113	44,8	83,3
72.3	Datenverarbeitungsdienste	105 647	58 269	55,2	77,4
72.4	Datenbanken	15 223	13 804	90,7	99,2
72.5	Instandhaltung und Reparatur von Büro- maschinen, DV-Geräten und -einrichtungen	24 776	15 911	64,2	85,3
72.6	Sonstige mit der Datenverarbeitung verbundene Tätigkeiten	38 341	24 086	62,8	78,0
73	Forschung und Entwicklung	315 756	134 298	42,5	194,5
	Forschung und Entwicklung im Bereich				
73.1	Natur-, Ingenieur-, Agrarwiss. und Medizin	309 803	130 748	42,2	194,0
73.2	Rechts-, Wirtschafts- und Sozialwissen- schaften sowie Sprach-, Kultur- und Kunstwissenschaften	5 953	3 551	59,6	223,8
74	Erbringung von wirtschaftlichen Dienst- leistungen a. n. g.	3 902 391	2 229 349	57,1	86,8
74.1	Rechts-, Steuer- u. Unternehmensberatung, Wirtschaftsprüfung, Buchführung, Markt- u. Meinungsforschung, Managementtätigkeiten von Holdinggesellschaften	686 214	358 318	52,2	74,3
74.2	Architektur- und Ingenieurbüros	889 777	493 683	55,5	84,5
74.3	Technische, physikalische und chemische Untersuchung	74 617	34 546	46,3	80,2
74.4	Werbung	178 114	131 705	73,9	89,2
74.5	Personal- und Stellenvermittlung, Überlassung von Arbeitskräften	219 717	33 654	15,3	91,1
74.6	Wach- u. Sicherheitsdienste sowie Detekteien	120 537	34 648	28,7	90,1
74.7	Reinigung von Gebäuden, Inventar und Verkehrsmitteln	535 090	184 048	34,4	91,7
74.8	Erbringung von sonstigen wirtschaftlichen Dienstleistungen a. n. g.	1 198 326	958 747	80,0	94,3

1) Umsatz oder Einnahmen aus selbständiger Tätigkeit und sonstige betriebliche Erträge

Vom Sachaufwand waren				Anteil der Aufwendungen für		WZ 2003
bezogene Waren und DL zum Wiederverkauf in unverändertem Zustand	Roh-, Hilfs- und Betriebs- stoffe	bezogene DL (nicht zum Wiederverkauf) und sonstige betriebliche Aufwendungen	darunter Mieten, Pachten und Leasing	bezogene Waren u. DL zum Wiederverkauf in unverändertem Zustand	bezogene DL (nicht zum Wiederverkauf) und sonstige betriebliche Aufwendungen	
				am Sachaufwand		
1 000 €				%		
191 448	30 131	280 596	52 602	38,1	55,9	72
17 450	3 632	6 910	2 127	62,3	24,7	72.1
133 693	18 528	209 893	33 875	36,9	58,0	72.2
16 112	3 083	39 075	13 523	27,7	67,1	72.3
376	14	13 414	262	2,7	97,2	72.4
8 438	4 320	3 153	1 016	53,0	19,8	72.5
15 379	554	8 152	1 800	63,9	33,8	72.6
17 784	24 682	91 832	8 752	13,2	68,4	73
17 629	24 682	88 436	8 417	13,5	67,6	73.1
154	0	3 396	335	4,4	95,6	73.2
1 026 926	81 137	1 121 286	169 703	46,1	50,3	74
53 878	9 707	294 733	54 535	15,0	82,3	74.1
235 177	0	258 505	32 251	47,6	52,4	74.2
9 047	4 431	21 068	4 019	26,2	61,0	74.3
73 592	7 670	50 444	5 630	55,9	38,3	74.4
3 058	1 739	28 857	4 252	9,1	85,7	74.5
11 301	2 493	20 854	4 632	32,6	60,2	74.6
15 140	16 821	152 086	16 345	8,2	82,6	74.7
625 731	38 276	294 740	48 039	65,3	30,7	74.8

2.5 Investitionen, betriebliche Steuern und sonstige öffentliche Abgaben sowie Subventionen im Jahr 2005 nach Wirtschaftszweigen

WZ 2003	Wirtschaftszweig	Investi- tionen	Davon			
			erworbene Sachanlagen für betriebliche Zwecke	davon		
				Aus- rüstungen	Bauten	Grund- stücke
1 000 €						
I	Verkehr und Nachrichtenübermittlung	513 127	450 526	357 131	53 838	39 557
60	Landverkehr;Transport in Rohrfernleitungen	332 041	272 664	228 928	41 683	2 053
61	Schifffahrt
62	Luftfahrt
63	Hilfs- und Nebentätigkeiten für den Verkehr; Verkehrsvermittlung	162 209	160 073	110 415	12 154	37 504
63.1	Frachtumschlag und Lagerei	649	605	460	1	144
63.2	Sonstige Hilfs- und Nebentätigkeiten für den Verkehr	106 882	106 352	58 657	11 119	36 576
63.3	Reisebüros und Reiseveranstalter	2 354	2 215	2 163	47	4
63.4	Spedition, sonstige Verkehrsvermittlung	52 323	50 901	49 135	986	780
64	Nachrichtenübermittlung	18 478	17 419	17 417	2	-
64.1	Private Post- u. Kurierdienste	1 967	1 927	1 927	-	-
64.3	Fernmeldedienste	16 511	15 492	15 491	2	-
K	Grundstücks- und Wohnungs- wesen, Vermietung beweglicher Sachen, Erbringung von wirt- schaftlichen Dienstleistungen a. n. g.	683 704	572 329	303 762	224 782	43 785
70	Grundstücks- und Wohnungswesen	320 295	244 904	28 641	182 512	33 752
70.1	Erschließung, Kauf und Verkauf von Immobilien	25 706	25 179	2 652	11 112	11 414
70.2	Vermietung und Verpachtung von eigenen Immobilien	279 975	212 189	23 453	166 917	21 819
70.3	Vermittlung und Verwaltung von fremden Immobilien	14 614	7 537	2 536	4 483	518
71	Vermietung beweglicher Sachen ohne Bedienungspersonal	52 133	51 856	49 343	1 342	1 170
	Vermietung von					
71.1	Kraftwagen bis 3,5t Gesamtgewicht	20 043	20 035	20 025	10	-
71.2	sonstigen Verkehrsmitteln	5 392	5 392	5 385	7	-
71.3	Maschinen und Geräten	25 740	25 505	23 026	1 309	1 170
71.4	Gebrauchsgütern a. n. g.	958	923	908	16	-

Davon			Anteil der			Betriebliche Steuern und sonstige öffentliche Abgaben	Subventionen	WZ 2003
selbsterstellte Sachanlagen für betriebliche Zwecke	erworbene immaterielle Vermögensgegenstände	darunter erworbene Software	erworbenen	selbsterstellten	erworbenen immateriellen Vermögensgegenstände			
			Sachanlagen für betriebliche Zwecke					
			an den Investitionen			1 000 €		
1 000 €			%			1 000 €		
59 756	2 845	1 830	87,8	11,6	0,6	36 436	55 378	I
57 730	1 647	1 226	82,1	17,4	0,5	21 965	52 237	60
.	61
.	62
1 472	664	500	98,7	0,9	0,4	11 464	2 813	63
41	3	3	93,2	6,3	0,5	349	2	63.1
209	321	291	99,5	0,2	0,3	1 867	16	63.2
-	139	23	94,1	-	5,9	793	2 166	63.3
1 221	201	182	97,3	2,3	0,4	8 454	629	63.4
552	507	77	94,3	3,0	2,7	2 980	328	64
-	40	25	97,9	-	2,1	1 173	86	64.1
552	467	52	93,8	3,3	2,8	1 808	242	64.3
76 222	35 153	17 623	83,7	11,1	5,1	114 476	260 467	K
73 561	1 829	1 344	76,5	23,0	0,6	58 375	28 029	70
86	441	66	98,0	0,3	1,7	4 243	2 914	70.1
66 605	1 181	1 107	75,8	23,8	0,4	45 885	21 088	70.2
6 871	207	171	51,6	47,0	1,4	8 247	4 026	70.3
145	132	32	99,5	0,3	0,3	3 717	810	71
-	8	8	100,0	-	0,0	748	64	71.1
-	-	-	100,0	-	-	605	6	71.2
145	90	23	99,1	0,6	0,3	2 153	679	71.3
-	34	0	96,4	-	3,6	211	61	71.4

Noch: 2.5 Investitionen, betriebliche Steuern und sonstige öffentliche Abgaben sowie Subventionen im Jahr 2005 nach Wirtschaftszweigen

WZ 2003	Wirtschaftszweig	Investi- tionen	Davon			
			erworbene Sachanlagen für betriebliche Zwecke	davon		
				Aus- rüstungen	Bauten	Grund- stücke
1 000 €						
72	Datenverarbeitung und Datenbanken	41 940	35 747	31 359	4 168	221
72.1	Hardwareberatung	1 278	1 011	705	281	26
72.2	Softwarehäuser	23 432	21 170	17 349	3 626	195
72.3	Datenverarbeitungsdienste	12 728	9 896	9 636	259	-
72.4	Datenbanken	615	2	2	-	-
72.5	Instandhaltung und Reparatur von Büro- maschinen, DV-Geräten und -einrichtungen	675	627	626	1	-
72.6	Sonstige mit der Datenverarbeitung verbundene Tätigkeiten	3 211	3 041	3 041	-	-
73	Forschung und Entwicklung	62 081	57 872	41 049	11 283	5 540
	Forschung und Entwicklung im Bereich					
73.1	Natur-, Ingenieur-, Agrarwiss. und Medizin	61 973	57 780	40 957	11 283	5 540
73.2	Rechts-, Wirtschafts- und Sozialwissen- schaften sowie Sprach-, Kultur- und Kunstwissenschaften	108	92	92	-	-
74	Erbringung von wirtschaftlichen Dienst- leistungen a. n. g.	207 256	181 949	153 371	25 477	3 102
74.1	Rechts-, Steuer- u. Unternehmensberatung, Wirtschaftsprüfung, Buchführung, Markt- u. Meinungsforschung, Managementtätigkeiten von Holdinggesellschaften	47 740	38 677	24 953	12 417	1 306
74.2	Architektur- und Ingenieurbüros	34 521	31 056	23 178	6 935	943
74.3	Technische, physikalische und chemische Untersuchung	6 481	6 055	5 612	443	-
74.4	Werbung	6 274	5 047	4 741	243	63
74.5	Personal- und Stellenvermittlung, Überlassung von Arbeitskräften	3 746	3 616	1 841	1 679	96
74.6	Wach- u. Sicherheitsdienste sowie Detekteien	2 143	2 097	1 905	11	181
74.7	Reinigung von Gebäuden, Inventar und Verkehrsmitteln	11 166	11 086	10 420	468	199
74.8	Erbringung von sonstigen wirtschaftlichen Dienstleistungen a. n. g.	95 186	84 315	80 720	3 281	314

Davon			Anteil der			Betriebliche Steuern und sonstige öffentliche Abgaben	Subventionen	WZ 2003
selbst- erstellte Sachanlagen für betriebliche Zwecke	erworbene immaterielle Vermögens- gegenstände	darunter erworbene Software	erworbenen	selbsterstellten	erworbenen immateriellen Vermögens- gegenstände			
			Sachanlagen für betriebliche Zwecke					
			an den Investitionen			%		1 000 €
1 000 €			%			1 000 €		
173	6 020	4 628	85,2	0,4	14,4	9 173	4 660	72
-	267	67	79,1	-	20,9	441	182	72.1
152	2 110	1 713	90,3	0,6	9,0	4 899	2 214	72.2
-	2 833	2 737	77,7	-	22,3	846	1 545	72.3
-	613	-	0,3	-	99,7	8	121	72.4
-	48	5	92,9	-	7,1	312	581	72.5
21	149	106	94,7	0,7	4,7	2 667	16	72.6
1 565	2 644	1 386	93,2	2,5	4,3	1 775	168 676	73
1 565	2 628	1 370	93,2	2,5	4,2	1 755	165 343	73.1
-	16	16	85,4	-	14,6	21	3 332	73.2
778	24 529	10 234	87,8	0,4	11,8	41 435	58 293	74
78	8 985	1 481	81,0	0,2	18,8	10 063	32 081	74.1
-	3 464	2 662	90,0	-	10,0	14 568	6 838	74.2
283	143	141	93,4	4,4	2,2	1 257	455	74.3
29	1 197	438	80,4	0,5	19,1	2 103	478	74.4
-	130	122	96,5	-	3,5	2 285	1 144	74.5
3	43	43	97,8	0,1	2,0	1 380	392	74.6
52	28	22	99,3	0,5	0,2	3 820	1 104	74.7
333	10 539	5 325	88,6	0,3	11,1	5 960	15 801	74.8

**2.6 Anteil der Unternehmen/Einrichtungen mit einem Umsatz von 250 000 € und mehr
an allen Unternehmen/Einrichtungen mit einem Umsatz von mehr als 17 500 € im Jahr 2005**

WZ 2003	Wirtschaftszweig	Anzahl der Unter- nehmen	Umsatz insgesamt ¹⁾	Tätige Personen am 30. Sept.	Brutto- löhne und -gehälter	Investi- tionen	Sub- ventionen
I	Verkehr und Nachrichtenübermittlung	34,8	91,1	81,0	93,1	94,6	97,0
60	Landverkehr; Transport in Rohrfernleitungen	35,0	90,0	78,4	92,9	93,6	98,3
61	Schifffahrt	31,3
62	Luftfahrt	8,3
63	Hilfs- und Nebentätigkeiten für den Verkehr; Verkehrsvermittlung	38,2	93,6	83,7	93,9	97,5	78,4
63.1	Frachtumschlag und Lagerei	73,7	98,3	96,2	96,7	100,0	100,0
63.2	Sonstige Hilfs- und Nebentätigkeiten für den Verkehr	33,9	97,8	94,9	98,4	99,9	2,6
63.3	Reisebüros und Reiseveranstalter	17,9	77,3	47,9	70,4	61,8	96,0
63.4	Spedition, sonstige Verkehrsvermittlung	59,9	96,9	93,0	97,9	95,3	89,0
64	Nachrichtenübermittlung	23,2	91,3	84,1	92,2	90,5	87,7
64.1	Private Post- u. Kurierdienste	19,5	83,8	83,8	88,0	51,5	87,8
64.3	Fernmeldedienste	59,0	98,7	93,6	98,9	99,5	87,7
K	Grundstücks- und Wohnungs- wesen, Vermietung beweglicher Sachen, Erbringung von wirt- schaftlichen Dienstleistungen a. n. g.	22,2	86,4	75,9	89,2	89,4	90,8
70	Grundstücks- und Wohnungswesen	22,4	90,9	60,9	85,0	92,6	92,5
70.1	Erschließung, Kauf und Verkauf von Immobilien	59,1	96,4	81,0	89,5	93,3	98,1
70.2	Vermietung und Verpachtung von eigenen Immobilien	20,4	93,1	68,9	96,1	94,0	98,6
70.3	Vermittlung und Verwaltung von fremden Immobilien	17,1	69,0	45,4	62,1	71,0	68,0
71	Vermietung beweglicher Sachen ohne Bedienungspersonal	29,6	85,5	57,9	83,7	86,6	98,4
	Vermietung von						
71.1	Kraftwagen bis 3,5t Gesamtgewicht	32,3	91,2	65,3	89,4	96,9	91,4
71.2	sonstigen Verkehrsmitteln	28,6	82,3	55,3	84,2	72,2	100,0
71.3	Maschinen und Geräten	34,5	87,7	64,2	85,0	84,5	99,6
71.4	Gebrauchsgütern a. n. g.	16,7	70,8	46,5	76,5	61,0	93,8

1) Umsatz oder Einnahmen aus selbständiger Tätigkeit und sonstige betriebliche Erträge

Noch: 2.6 Anteil der Unternehmen/Einrichtungen mit einem Umsatz von 250 000 € und mehr
an allen Unternehmen/Einrichtungen mit einem Umsatz von mehr als 17 500 € im Jahr 2005

WZ 2003	Wirtschaftszweig	Anzahl der Unter- nehmen	Umsatz insgesamt ¹⁾	Tätige Personen am 30. Sept.	Brutto- löhne und -gehälter	Investi- tionen	Sub- ventionen
72	Datenverarbeitung und Datenbanken	30,5	93,5	85,5	96,7	93,9	87,2
72.1	Hardwareberatung	28,6	86,2	76,4	96,5	88,4	99,5
72.2	Softwarehäuser	32,4	94,8	87,4	97,1	93,6	76,6
72.3	Datenverarbeitungsdienste	35,5	94,1	88,2	95,5	98,4	100,0
72.4	Datenbanken	62,5	99,1	96,0	97,9	97,2	100,0
72.5	Instandhaltung und Reparatur von Büro- maschinen, DV-Geräten und -einrichtungen	26,4	80,3	79,5	91,4	64,4	99,3
72.6	Sonstige mit der Datenverarbeitung verbundene Tätigkeiten	20,1	83,1	65,4	89,6	90,1	100,0
73	Forschung und Entwicklung	49,1	95,6	92,4	95,1	97,8	97,3
	Forschung und Entwicklung im Bereich						
73.1	Natur-, Ingenieur-, Agrarwiss. und Medizin	52,3	96,0	92,6	95,2	97,8	97,3
73.2	Rechts-, Wirtschafts- und Sozialwissen- schaften sowie Sprach-, Kultur- und Kunstwissenschaften	18,8	76,5	81,6	92,5	90,8	100,0
74	Erbringung von wirtschaftlichen Dienst- leistungen a. n. g.	20,6	81,5	76,7	87,3	82,8	75,6
74.1	Rechts-, Steuer- u. Unternehmensberatung, Wirtschaftsprüfung, Buchführung, Markt- u. Meinungsforschung, Managementtätigkeiten von Holdinggesellschaften	24,3	73,7	60,7	80,4	75,1	68,4
74.2	Architektur- und Ingenieurbüros	17,7	74,7	58,6	83,0	73,0	91,6
74.3	Technische, physikalische und chemische Untersuchung	34,1	80,6	74,2	88,1	88,9	93,6
74.4	Werbung	13,7	72,2	79,6	82,2	69,4	65,4
74.5	Personal- und Stellenvermittlung, Überlassung von Arbeitskräften	63,9	96,8	97,9	98,6	97,0	91,2
74.6	Wach- u. Sicherheitsdienste sowie Detekteien	27,0	92,7	91,5	97,8	86,4	93,3
74.7	Reinigung von Gebäuden, Inventar und Verkehrsmitteln	22,6	86,3	88,5	91,0	72,5	83,1
74.8	Erbringung von sonstigen wirtschaftlichen Dienstleistungen a. n. g.	15,4	91,1	71,4	90,2	93,9	85,3

1) Umsatz oder Einnahmen aus selbständiger Tätigkeit und sonstige betriebliche Erträge

2.7 Ausgewählte Kennziffern der Dienstleistungsstatistik 2005 nach Wirtschaftszweigen

WZ 2003	Wirtschaftszweig	Tätige Personen am 30. Sept.	Umsatz ¹⁾	Investi- tionen	Personalaufwand ²⁾	Sachaufwand ³⁾	Investi- tionen
		je Unternehmen/ Einrichtung		in % des Umsatzes			
		Anzahl	1 000 €				
I	Verkehr und Nachrichtenübermittlung	26	1 736	260	27,0	61,2	15,0
60	Landverkehr;Transport in Rohrfernleitungen	19	1 539	239	28,7	61,7	15,5
61	Schifffahrt
62	Luftfahrt
63	Hilfs- und Nebentätigkeiten für den Verkehr; Verkehrsvermittlung	22	2 151	332	24,2	64,5	15,5
63.1	Frachtumschlag und Lagerei	34	2 917	46	31,3	57,6	1,6
63.2	Sonstige Hilfs- und Nebentätigkeiten für den Verkehr	72	7 427	5 625	31,7	62,2	75,7
63.3	Reisebüros und Reiseveranstalter	12	1 372	21	17,6	79,3	1,5
63.4	Spedition, sonstige Verkehrsvermittlung	22	2 084	153	23,7	62,1	7,3
64	Nachrichtenübermittlung	151	2 471	195	24,8	42,5	7,9
64.1	Private Post- u. Kurierdienste	192	1 488	27	31,9	20,5	1,8
64.3	Fernmeldedienste	23	5 549	718	18,9	61,0	12,9
K	Grundstücks- und Wohnungs- wesen, Vermietung beweglicher Sachen, Erbringung von wirt- schaftlichen Dienstleistungen a. n. g.	26	1 912	137	28,8	48,1	7,2
70	Grundstücks- und Wohnungswesen	9	2 867	273	9,6	46,8	9,5
70.1	Erschließung, Kauf und Verkauf von Immobilien	5	2 019	106	7,7	68,2	5,2
70.2	Vermietung und Verpachtung von eigenen Immobilien	10	4 003	432	8,2	42,6	10,8
70.3	Vermittlung und Verwaltung von fremden Immobilien	11	995	52	25,0	47,3	5,2
71	Vermietung beweglicher Sachen ohne Bedienungspersonal	8	1 236	265	12,4	55,1	21,4
	Vermietung von						
71.1	Kraftwagen bis 3,5t Gesamtgewicht	7	1 426	626	12,0	65,1	43,9
71.2	sonstigen Verkehrsmitteln	5	1 207	300	7,1	47,7	24,8
71.3	Maschinen und Geräten	6	1 222	211	11,2	50,9	17,3
71.4	Gebrauchsgütern a. n. g.	16	1 088	38	24,1	67,5	3,5

1) Umsatz oder Einnahmen aus selbständiger Tätigkeit und sonstige betriebliche Erträge

2) Bruttolöhne und -gehälter sowie Sozialaufwendungen des Arbeitgebers insgesamt

3) Aufwendungen für bezogene Waren, Dienstleistungen, Roh-, Hilfs- und Betriebsstoffe sowie sonstige betriebliche Aufwendungen

Noch: 2.7 Ausgewählte Kennziffern der Dienstleistungsstatistik 2005 nach Wirtschaftszweigen

WZ 2003	Wirtschaftszweig	Tätige Personen am 30. Sept.	Umsatz ¹⁾	Investi- tionen	Personal- aufwand ²⁾	Sach- aufwand ³⁾	Investi- tionen
		je Unternehmen/ Einrichtung		in % des Umsatzes			
		Anzahl	1 000 €				
72	Datenverarbeitung und Datenbanken	24	2 694	91	42,7	40,3	3,4
72.1	Hardwareberatung	11	1 232	34	30,4	59,8	2,7
72.2	Softwarehäuser	27	3 202	77	46,0	37,3	2,4
72.3	Datenverarbeitungsdienste	29	2 786	260	34,7	42,7	9,3
72.4	Datenbanken	19	3 070	123	9,2	89,9	4,0
72.5	Instandhaltung und Reparatur von Büro- maschinen, DV-Geräten und -einrichtungen	18	907	21	30,5	54,8	2,3
72.6	Sonstige mit der Datenverarbeitung verbundene Tätigkeiten	12	1 365	89	29,0	49,0	6,5
73	Forschung und Entwicklung	53	1 933	739	111,8	82,7	38,2
	Forschung und Entwicklung im Bereich						
73.1	Natur-, Ingenieur-, Agrarwiss. und Medizin	54	1 971	765	112,1	81,9	38,8
73.2	Rechts-, Wirtschafts- und Sozialwissen- schaften sowie Sprach-, Kultur- und Kunstwissenschaften	24	886	36	90,3	133,5	4,1
74	Erbringung von wirtschaftlichen Dienst- leistungen a. n. g.	33	1 471	68	37,2	49,6	4,6
74.1	Rechts-, Steuer- u. Unternehmensberatung, Wirtschaftsprüfung, Buchführung, Markt- u. Meinungsforschung, Managementtätigkeiten von Holdinggesellschaften	12	820	42	35,5	38,8	5,2
74.2	Architektur- und Ingenieurbüros	13	1 169	38	37,6	46,9	3,3
74.3	Technische, physikalische und chemische Untersuchung	13	854	59	43,0	37,1	7,0
74.4	Werbung	83	1 226	38	23,2	65,9	3,1
74.5	Personal- und Stellenvermittlung, Überlassung von Arbeitskräften	88	1 869	29	77,2	14,0	1,6
74.6	Wach- u. Sicherheitsdienste sowie Detekteien	94	2 091	33	64,2	25,9	1,6
74.7	Reinigung von Gebäuden, Inventar und Verkehrsmitteln	125	2 334	45	60,2	31,5	1,9
74.8	Erbringung von sonstigen wirtschaftlichen Dienstleistungen a. n. g.	34	4 022	301	18,9	75,4	7,5

1) Umsatz oder Einnahmen aus selbständiger Tätigkeit und sonstige betriebliche Erträge

2) Bruttolöhne und -gehälter sowie Sozialaufwendungen des Arbeitgebers insgesamt

3) Aufwendungen für bezogene Waren, Dienstleistungen, Roh-, Hilfs- und Betriebsstoffe sowie sonstige betriebliche Aufwendungen

Teil 3 Bereinigtes Länderergebnis

3.1 Umsatz, tätige Personen, Bruttolöhne und -gehälter und Investitionen im Jahr 2005 der in Sachsen ansässigen Niederlassungen der Unternehmen/Einrichtungen

WZ 2003	Wirtschaftszweig	Umsatz oder Einnahmen aus selbständiger Tätigkeit	Tätige Personen am 30. September	Bruttolöhne und -gehälter	Investitionen insgesamt
		1 000 €	Anzahl	1 000 €	
I	Verkehr und Nachrichtenübermittlung	7 831 536	95 753	1 842 941	1 111 753
60	Landverkehr; Transport in Rohrfernleitungen	2 933 072	38 888	678 185	374 762
61	Schifffahrt	12 579	154	3 082	487
62	Luftfahrt	58 597	64	1 266	826
63	Hilfs- und Nebentätigkeiten für den Verkehr; Verkehrsvermittlung	1 940 227	21 208	439 906	485 825
63.1	Frachturnschlag und Lagerei	47 778	558	12 145	1 542
63.2	Sonstige Hilfs- und Nebentätigkeiten für den Verkehr	439 416	6 830	200 528	408 812
63.3	Reisebüros und Reiseveranstalter	241 916	3 122	40 669	9 003
63.4	Spedition, sonstige Verkehrsvermittlung	1 211 116	10 698	186 564	66 467
64	Nachrichtenübermittlung	2 887 061	35 439	720 502	249 852
64.1	Private Post- u. Kurierdienste	474 226	26 774	365 173	11 566
64.3	Fernmeldedienste	2 412 834	8 665	355 330	238 287
K	Grundstücks- und Wohnungs- wesen, Vermietung beweglicher Sachen, Erbringung von wirt- schaftlichen Dienstleistungen a. n. g.	11 911 217	197 151	3 127 966	1 074 261
70	Grundstücks- und Wohnungswesen	3 829 929	19 377	369 707	501 920
70.1	Erschließung, Kauf und Verkauf von Immobilien	611 225	1 839	44 302	179 538
70.2	Vermietung und Verpachtung von eigenen Immobilien	2 708 416	9 741	189 627	301 490
70.3	Vermittlung und Verwaltung von fremden Immobilien	510 288	7 797	135 778	20 893
71	Vermietung beweglicher Sachen ohne Bedienungspersonal	525 807	4 215	76 239	115 910
	Vermietung von				
71.1	Kraftwagen bis 3,5t Gesamtgewicht	97 909	484	9 468	41 308
71.2	sonstigen Verkehrsmitteln	26 618	186	2 203	8 143
71.3	Maschinen und Geräten	276 848	1 651	29 515	55 828
71.4	Gebrauchsgütern a. n. g.	124 433	1 895	35 054	10 631

Noch: 3.1 Umsatz, tätige Personen, Bruttolöhne und -gehälter und Investitionen im Jahr 2005
der in Sachsen ansässigen Niederlassungen der Unternehmen/Einrichtungen

WZ 2003	Wirtschaftszweig	Umsatz oder Einnahmen aus selbständiger Tätigkeit	Tätige Personen am 30. September	Bruttolöhne und -gehälter	Investitionen insgesamt
		1 000 €	Anzahl	1 000 €	
72	Datenverarbeitung und Datenbanken	1 146 156	12 166	385 762	50 030
72.1	Hardwareberatung	53 803	596	14 354	1 648
72.2	Softwarehäuser	763 869	8 030	287 030	26 474
72.3	Datenverarbeitungsdienste	179 422	1 817	51 743	16 458
72.4	Datenbanken	15 379	100	1 171	633
72.5	Instandhaltung und Reparatur von Büro- maschinen, DV-Geräten und -einrichtungen	56 258	855	13 787	1 242
72.6	Sonstige mit der Datenverarbeitung verbundene Tätigkeiten	77 424	769	17 677	3 576
73	Forschung und Entwicklung	361 016	6 864	220 985	150 150
	Forschung und Entwicklung im Bereich				
73.1	Natur-, Ingenieur-, Agrarwiss. und Medizin	356 188	6 320	199 382	148 142
73.2	Rechts-, Wirtschafts- und Sozialwissen- schaften sowie Sprach-, Kultur- und Kunstwissenschaften	4 828	544	21 603	2 008
74	Erbringung von wirtschaftlichen Dienst- leistungen a. n. g.	6 048 309	154 528	2 075 272	256 251
74.1	Rechts-, Steuer- u. Unternehmensberatung, Wirtschaftsprüfung, Buchführung, Markt- u. Meinungsforschung, Managementtätigkeiten von Holdinggesellschaften	1 451 251	25 280	436 817	65 936
74.2	Architektur- und Ingenieurbüros	1 559 560	22 729	481 809	46 856
74.3	Technische, physikalische und chemische Untersuchung	144 230	2 266	51 652	7 391
74.4	Werbung	275 701	17 798	50 802	9 423
74.5	Personal- und Stellenvermittlung, Überlassung von Arbeitskräften	491 194	21 973	305 402	3 915
74.6	Wach- u. Sicherheitsdienste sowie Detekteien	182 006	8 161	95 806	3 600
74.7	Reinigung von Gebäuden, Inventar und Verkehrsmitteln	712 805	37 660	334 213	15 960
74.8	Erbringung von sonstigen wirtschaftlichen Dienstleistungen a. n. g.	1 231 563	18 661	318 770	103 170