



# Statistischer Bericht



## Dienstleistungen im Freistaat Sachsen

2008

J | 1 – j/08

# Zeichenerklärung

- Nichts vorhanden (genau Null)
- 0 weniger als die Hälfte von 1 in der letzten besetzten Stelle, jedoch mehr als nichts
- ... Angabe fällt später an
- / Zahlenwert nicht sicher genug
- . Zahlenwert unbekannt oder geheim zu halten
- x Tabellenfach gesperrt, weil Aussage nicht sinnvoll
- () Aussagewert ist eingeschränkt
- p vorläufige Zahl
- r berichtigte Zahl
- s geschätzte Zahl

<b>Inhalt</b>	<b>Seite</b>
<b>Vorbemerkungen</b>	2
<b>Ergebnisse der Dienstleistungsstatistik für das Jahr 2008</b>	4
<b>Tabellen</b>	
<b>Teil 1 Unternehmen/Einrichtungen mit einem Umsatz von mehr als 17 500 €</b>	9
1.1 Gesamtübersicht der Unternehmen oder Einrichtungen Übersicht über die erfassten Merkmale im Jahr 2008	9
1.2 Unternehmen/Einrichtungen und deren Rechtsformen im Jahr 2008 nach Wirtschaftszweigen	15
1.3 Unternehmen/Einrichtungen, Umsatz, tätige Personen, Aufwendungen, Bruttoanlageinvestitionen, Steuern und Subventionen im Jahr 2008 nach Größenklassen des Umsatzes in den Wirtschaftsabschnitten	18
1.4 Unternehmen/Einrichtungen, Umsatz, tätige Personen, Aufwendungen, Bruttoanlageinvestitionen, Steuern und Subventionen im Jahr 2008 nach Größenklassen der tätigen Personen in den Wirtschaftsabschnitten	20
1.5 Ausgewählte Grundzahlen im Jahr 2008 nach Wirtschaftszweigen	22
1.6 Ausgewählte Kennzahlen im Jahr 2008 nach Wirtschaftszweigen	28
<b>Teil 2 Unternehmen/Einrichtungen mit einem Umsatz von 250 000 € und mehr</b>	34
2.1 Unternehmen/Einrichtungen, Umsatz, tätige Personen, abhängig Beschäftigte und Personalaufwand im Jahr 2008 nach Wirtschaftszweigen	34
2.2 Umsatz, Bruttoanlageinvestitionen, Steuern und Subventionen im Jahr 2008 nach Wirtschaftszweigen	40
<b>Anhang</b>	43
Wirtschaftszweigklassifikation WZ 2008 Übersicht über die Abschnitte, Abteilungen und Gruppen im Dienstleistungsbereich	43
<b>Abbildungen</b>	
Abb.1 Anteil der Wirtschaftsabschnitte an der Anzahl der Unternehmen und am Umsatz im gesamten Bereich der unternehmensnahen Dienstleistungen	4
Abb. 2 Umsatz je Unternehmen und Bruttoanlageinvestitionen je Unternehmen in ausgewählten Abteilungen des Wirtschaftsabschnittes Verkehr und Lagerei	5
Abb.3 Anteil der Unternehmen und des Umsatzes im Wirtschaftsabschnitt J Information und Kommunikation an den Umsatzgrößenklassen	5
Abb.4 Aufwand der Unternehmen des Wirtschaftsabschnittes M gegliedert nach Material- und Personalaufwand	7
Abb.5 Anteil der abhängig Beschäftigten nach deren Arbeitszeitmodellen im Wirtschaftsabschnitt N Unternehmen mit einem Jahresumsatz von 250 000 € und mehr	8
Abb.6 Umsatz je Unternehmen in Sachsen und in Deutschland nach Wirtschaftsabschnitten	8

## Vorbemerkungen

### Rechtsgrundlagen

Die Strukturhebung im Dienstleistungsbereich (Dienstleistungsstatistik) wird auf der Grundlage des Gesetzes über Statistiken im Dienstleistungsbereich (Dienstleistungsstatistikgesetz - DIStatG) vom 19. Dezember 2000 (BGBl. I S. 1765), zuletzt geändert durch Artikel 5 des Gesetzes vom 17. März 2008 (BGBl. I S. 399, 402), in Verbindung mit dem Gesetz über die Statistik für Bundeszwecke (Bundesstatistikgesetz - BStatG) vom 22. Januar 1987 (BGBl. I S. 462, 565), zuletzt geändert durch Art. 3 des Gesetzes vom 7. September 2007 (BGBl. I S. 2246, 2249) durchgeführt.

### Ziel der Statistik

Der ständige wirtschaftliche Wandel ist geprägt von einer wachsenden Bedeutung des dynamischen Dienstleistungssektors. Durch die Verabschiedung des DIStatG wurde eine bis dahin bestehende Datenlücke der Unternehmensangaben aus dem Dienstleistungsbereich im nationalen Rahmen geschlossen. Im Ergebnis steht ein durchaus zuverlässiges, amtliches Datenmaterial zur Verfügung, das eine Basis für Analysen des Strukturwandels in diesen Wirtschaftsbereichen bildet und zur Verbesserung der volkswirtschaftlichen Gesamtrechnung in Deutschland beiträgt. Durch die Umsetzung des DIStatG wird es ermöglicht, die Anforderungen der Europäischen Union zur Datenlieferung dieses Sektors zu erfüllen.

### Methodische Hinweise

Mit der Einführung der neuen Wirtschaftszweigklassifikation, Ausgabe 2008 (WZ 2008) werden ab dem Berichtsjahr 2008 in der Dienstleistungsstatistik Unternehmen und freiberufliche Einrichtungen (im Weiteren als Unternehmen bezeichnet) der Wirtschaftsabschnitte

- H – Verkehr und Lagerei
- J – Information und Kommunikation
- L – Grundstücks- und Wohnungswesen
- M – Erbringung von freiberuflichen, wissenschaftlichen und technischen Dienstleistungen (dazu gehören u.a. Rechts-, Steuer- und Unternehmensberatung, Ingenieur- und Architekturbüros, Forschung, Werbung, Marktforschung, Veterinärwesen)
- N – Erbringung von sonstigen wirtschaftlichen Dienstleistungen (dazu gehören u.a. Vermittlung und Überlassung von Arbeitskräften, Reisebüro/ Reiseveranstalter, Wach- und Sicherheitsdienste, Gebäudebetreuung)

- S nur Abteilung 95 – Reparatur von Datenverarbeitungsgeräten und Gebrauchsgütern

befragt. Diese Erhebung wird jährlich als Stichprobe bei bundesweit höchstens 15 Prozent aller Erhebungseinheiten gemäß § 2 Abs. 2 DIStatG der o.g. Wirtschaftsabschnitte dezentral in allen Bundesländern durchgeführt. Es besteht Auskunftspflicht. Auf der Grundlage der bei den befragten Stichprobenunternehmen erfassten Erhebungsmerkmale werden durch Hochrechnung entsprechende Gesamtwerte ermittelt.

### Auswahl der Erhebungseinheiten

Die Erhebungseinheiten werden nach einem mathematisch-statistischen Verfahren ausgewählt. Zur Feststellung der Auswahlgesamtheit der Erhebungseinheiten dient das bei den Statistischen Landesämtern geführte Unternehmensregister. Es enthält Angaben zur wirtschaftszweig-systematischen Zuordnung, die Höhe des steuerbaren Umsatzes und die Anzahl der sozialversicherungspflichtigen Beschäftigten, sowie Informationen zur Aufnahme bzw. Beendigung der wirtschaftlichen Tätigkeit. Die Auswahlgesamtheit für die Stichprobenziehung umfasst alle wirtschaftlich aktiven und umsatzsteuerpflichtigen Unternehmen, die nach dem wirtschaftlichen Schwerpunkt ihrer Tätigkeit den Wirtschaftsabschnitten H, J, L, M, N bzw. Abt. 95 zuzuordnen sind. Die Umsatzsteuerpflicht beginnt bei einem Jahresumsatz von mehr als 17 500 €. Damit gehen Unternehmen mit einem Jahresumsatz von 17 500 € und weniger nicht in die Auswahlgesamtheit ein und sind in den Ergebnissen dieser Statistik nicht nachzuweisen.

Ausgehend von der Zielsetzung der Dienstleistungsstatistik, die ökonomischen Kerndaten in den unternehmensnahen Dienstleistungsbereichen zu erfassen und vorrangig in der Gliederung nach Bundesländern, Wirtschaftszweigen und Größenklassen nachzuweisen, wurde eine Schichtung der Auswahlgesamtheit vor der Stichprobenziehung vorgenommen. Es erfolgte damit eine Untergliederung der Auswahlgesamtheit aus dem sächsischen Unternehmensregister nach Wirtschaftszweigen und Größenklassen des Umsatzes bzw. der Anzahl der tätigen Personen. In jeder dieser Schichten wurde eine separate Stichprobe gezogen. Im Ergebnis werden Schichten, die mit einer geringen Anzahl von Unternehmen besetzt sind (seltene Wirtschaftszweige, hohe Umsatzgrößenklassen), als Totalschichten erfasst. Das heißt, für jedes Unternehmen dieser Schichten besteht Auskunftspflicht.

Bedingt durch die neue Wirtschaftszweigklassifikation und zur Entlastung der seit 2003 berichtspflichtigen Unternehmen wurde für das Berichtsjahr 2008 eine neue Stichprobe gezogen. Demzufolge entsprach der Kreis der Auskunftspflichtigen für die Erhebung 2008 dem aktuellen

Registerstand zum Zeitpunkt der Ziehung der Stichprobe im September 2009. Ein Vergleich mit den Vorjahren ist vor allem durch die neue WZ 2008 nicht möglich. Da regionale Gliederungen in den Bundesländern (Regierungsbezirke, Kreise) aufgrund der gesetzlich vorgeschriebenen Stichprobengröße bei der Festsetzung der Stichprobe nicht berücksichtigt werden konnten, ist es nicht möglich, zusätzlich zum sächsischen Ergebnis tiefere regionale Auswertungen durchzuführen.

### Erhebungsmerkmale

Die relevanten Erhebungsmerkmale zur Dienstleistungsstatistik sind im DIStatG definiert. Erhebungseinheiten mit Umsätzen oder Einnahmen unter 250 000 € im Erhebungsjahr wurden von detaillierten Aufgliederungen der Angaben befreit. Diese Vereinfachungsregelung erleichtert die Beantwortung der Fragen bei fast der Hälfte der auskunftspflichtigen Unternehmen. Die Statistik strebt damit eine Entlastung kleiner Einheiten und somit einen Abbau von bürokratischen Anforderungen im Mittelstand an.

Die Erhebungsmerkmale gliedern sich dem DIStatG entsprechend in folgende vier Komplexe:

1. Angaben zur Kennzeichnung des Unternehmens
  - hauptsächlich ausgeübte Tätigkeit
  - Rechtsform
  - Zahl der Niederlassungen
2. Tätige Personen sowie Bruttoentgelte
  - Zahl der tätigen Personen nach Geschlecht und Stellung im Beruf sowie Voll- und Teilzeittätigkeit
  - Summe der Bruttoentgelte
  - Gesetzliche und übrige Sozialaufwendungen der Arbeitgeber
3. Umsätze, Vorleistungen sowie Steuern und Subventionen
  - Umsätze und Einnahmen nach In- und Ausland und sonstige betriebliche Erträge
  - Aufwendungen für Waren, Material und Dienstleistungen nach Arten
  - Wert der Bestände an Waren/ Material nach Arten
  - Steuern, Abgaben sowie Subventionen
4. Investitionen
  - Wert der erworbenen Sachanlagen und der immateriellen Vermögensgegenstände
  - Wert der selbst erstellten Sachanlagen

Alle Merkmale wurden für das gesamte Berichtsjahr 2008 erhoben. Nur die Anzahl der tätigen Personen und deren Untergliederung wurden zum Stichtag 30. September 2008 erfragt. Zusätzlich müssen erstmals im Berichtsjahr 2008 Unternehmen von 6 ausgewählten Wirtschaftszweigen mit mindestens 20 tätigen Personen ihren Umsatz nach Sitz des Auftraggebers und nach Dienstleistungsar-

ten aufgliedern. Für die unternehmensnahen Dienstleistungen wurde ein großes Arbeitsstättennetz, verteilt auf die Bundesländer, erwartet. Länderergebnisse, die nur die in dem jeweiligen Bundesland erwirtschafteten Leistungen ausweisen, sind demnach auch im Dienstleistungssektor von besonderem Interesse für alle Bundesländer. Folglich werden Unternehmen mit einem Jahresumsatz im Berichtsjahr von 250 000 € und mehr, die über Niederlassungen in mehreren Bundesländern verfügen, mit einem Zusatzerhebungsvordruck befragt, in dem folgende Daten auf die entsprechenden Bundesländer aufzuteilen sind:

- Umsatz oder Einnahmen aus selbstständiger Tätigkeit,
- Bruttoentgelte,
- Investitionen insgesamt,
- Anzahl der tätigen Personen insgesamt.

### Ergebnispräsentation

Der erste Tabellenteil beginnt mit einer Gesamtübersicht pro Wirtschaftsabschnitt. Innerhalb der Abschnitte werden anschließend Umsatzgrößenklassen sowie Größenklassen der tätigen Personen gebildet und für die dazugehörigen Einheiten einzelne Erhebungsmerkmale ausgewiesen. Es schließen sich Tabellen mit ausgewählten Merkmalen bzw. Kennzahlen mit einer Gliederung teilweise bis auf die Ebene der Wirtschaftsgruppen für alle Unternehmen der Grundgesamtheit an.

Im zweiten Tabellenteil folgt eine Auswertung mit der tieferen Gliederung einzelner Merkmale, wie sie bei den Unternehmen mit einem Jahresumsatz von 250 000 € und mehr erfragt wurden. Deshalb sind dort auch lediglich die Daten der großen Unternehmen enthalten, ebenfalls in der Wirtschaftszweiggliederung teilweise bis auf die Ebene der Wirtschaftsgruppen.

Aus Gründen der Übersichtlichkeit konnten in beiden Tabellenteilen nicht alle Wirtschaftsgruppen aufgeführt werden. Im Anhang ist eine Übersicht zu allen Wirtschaftsgruppen, deren Wirtschaftsabteilungen und Abschnitten der Klassifikation WZ 2008 zu finden.

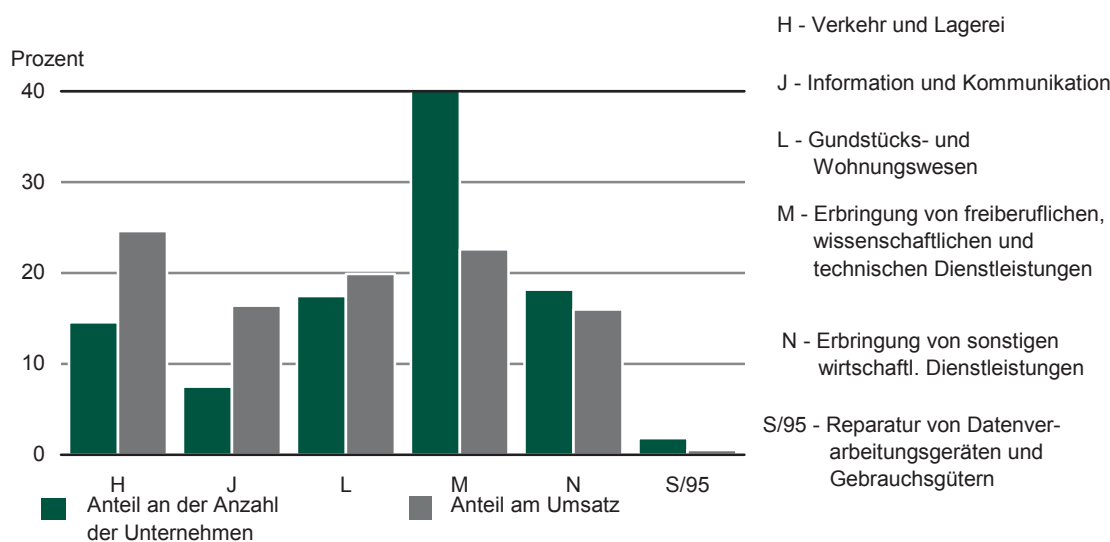
Alle Daten wurden durch ein Hochrechnungsverfahren ermittelt und anschließend buchhalterisch gerundet. Die Summen und die prozentualen Angaben wurden jedoch aus den ungerundeten Einzelwerten gebildet. Somit werden zwar genauere Angaben präsentiert, jedoch können Differenzen zwischen den Einzelwerten und den Summen sowie den Einzelwerten und den Prozentangaben auftreten.

## Ergebnisse der Dienstleistungsstatistik für das Jahr 2008

In der Strukturhebung im Dienstleistungsbereich wird ein breites Spektrum an wirtschaftlichen Tätigkeiten auf dem Dienstleistungssektor befragt. Insgesamt ermittelte die Statistik wirtschaftliche Kennzahlen für mehr als 36 000 Unternehmen und freiberufliche Einrichtungen (nachfolgend als Unternehmen bezeichnet), die ihre Dienstleistungen überwiegend für Unternehmen, aber auch für Privatpersonen und staatliche Institutionen anbieten. Ca. 276 600 Personen waren in diesen Unternehmen tätig und erwirtschafteten einen Umsatz von 20,2 Milliarden €. Diese Zahlen zeigen deutlich, dass der

unternehmensnahe Dienstleistungsbereich einen starken Wirtschaftsfaktor darstellt. Deutschlandweit waren 7,77 Millionen Beschäftigte in knapp 819 650 Unternehmen tätig und haben einen Umsatz von 933,1 Milliarden € erzielt. Damit konnte in den sächsischen Unternehmen wie in den vergangenen Jahren ein Anteil von 2,2 Prozent am bundesweiten Umsatz der Branche erreicht werden. Der Beschäftigtenanteil des Freistaates betrug 3,6 Prozent. Aufgrund der Vielschichtigkeit des Bereiches werden im Folgenden die Wirtschaftsabschnitte separat betrachtet.

**Abb. 1 Anteil der Wirtschaftsabschnitte an der Anzahl der Unternehmen und dem Umsatz im gesamten Bereich der unternehmensnahen Dienstleistungen**

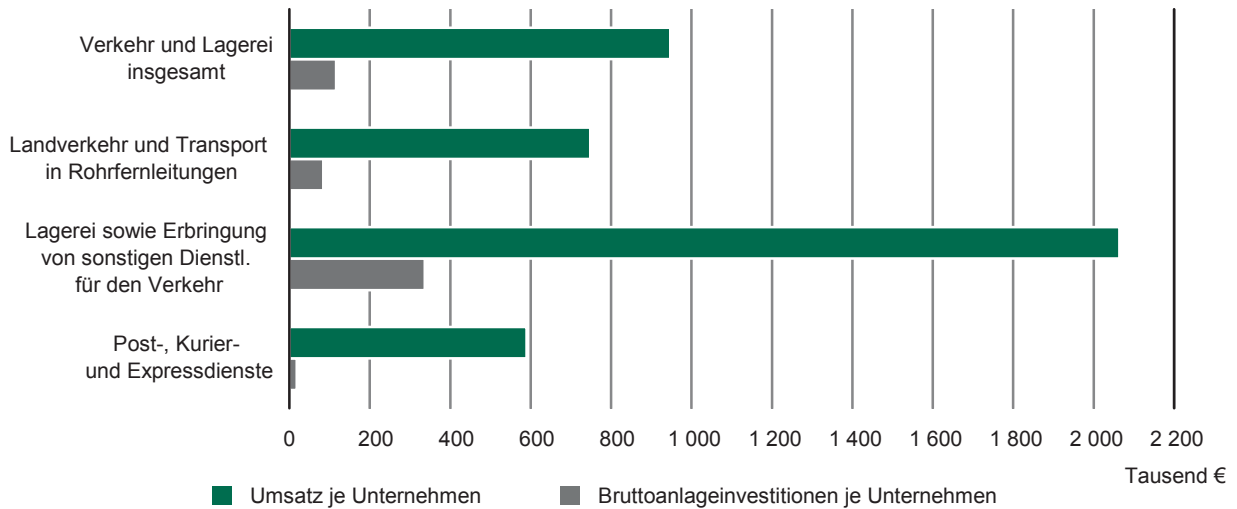


### Wirtschaftsabschnitt H – Verkehr und Lagerei

Mit einem Umsatz von 4,98 Milliarden € war dieser Abschnitt im Jahr 2008 der wirtschaftlich Bedeutendste. In den 5 258 Unternehmen waren knapp 67 600 Personen tätig. Dieser Bereich wird von den großen Unternehmen mit Umsätzen von 1 Million € und mehr geprägt. Es waren zwar nur 15 Prozent aller Unternehmen, die diese Umsatzgrenze erreicht bzw. überschritten haben, sie beschäftigten aber 72 Prozent der tätigen Personen und erwirtschafteten 81 Prozent des gesamten Umsatzes des Wirtschaftsabschnittes. Den größten Anteil hatte die Abteilung „Landverkehr und Transport in Rohrfernleitungen“ mit einem Umsatz von 3,1 Milliarden € und mehr als 34 200 Beschäftigten. Die Unternehmen erhielten aber auch 95 Prozent (21,5 Millionen €) der gesamten Subventionen des Wirtschaftsabschnittes. Durchschnittlich 57 tätige Personen je Unternehmen gab es bei den Post-,

Kurier- und Expressdiensten. Dabei muss aber beachtet werden, dass der Anteil der geringfügig Beschäftigten bei Unternehmen mit einem Umsatz von 250 000 € oder mehr (nur diese Unternehmen müssen die tätigen Personen nach Arbeitszeitmodellen aufteilen) mit 87 Prozent sehr hoch lag. Das ist auch daran zu erkennen, dass der durchschnittliche Umsatz aller Unternehmen nur 590 000 € betrug, im gesamten Abschnitt waren es durchschnittlich 947 000 €. Der Bereich „Erbringung von sonstigen Dienstleistungen für den Verkehr“ erzielte mit 2,1 Millionen € Umsatz je Unternehmen den höchsten Wert des Wirtschaftsabschnittes. Im gesamten Abschnitt wurde für 610 Millionen € investiert, das waren 12 Prozent des Umsatzes. Die Personalausgaben der Unternehmen beliefen sich auf 1,1 Milliarden €, darunter 906 Millionen € für Bruttoentgelte. Durchschnittlich verdiente jeder abhängig Beschäftigte 14 500 €.

**Abb. 2 Umsatz je Unternehmen und Bruttoanlageinvestitionen je Unternehmen in ausgewählten Abteilungen des Wirtschaftsabschnittes Verkehr und Lagerei**

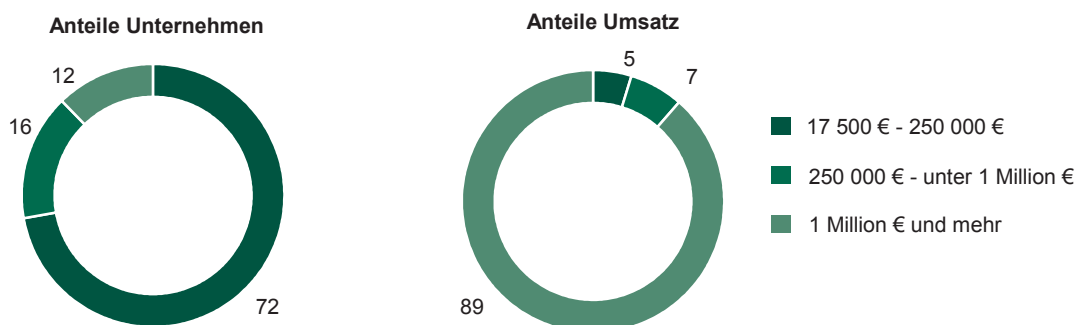


### Wirtschaftsabschnitt J – Information und Kommunikation

Zum Wirtschaftsabschnitt und damit auch zur Dienstleistungsstatistik gehören neben der Telekommunikation, der Informationsdienstleistung und der Informationstechnologie ab dem Berichtsjahr 2008 auch das Verlagswesen, die Filmbranche und die Rundfunkveranstalter. Die 2 700 Unternehmen des gesamten Wirtschaftsabschnittes erzielten einen Umsatz von 3,3 Milliarden €. 89 Prozent dieses Umsatzes wurden in 12 Prozent der Unternehmen erwirtschaftet, die in die Umsatzgrößenklasse von 1 Million € Umsatz und mehr einzuordnen waren. Von den insgesamt knapp 25 200 Beschäftigten waren 73 Prozent in diesen Unternehmen tätig. Damit wird auch dieser Abschnitt wesentlich von großen Unternehmen bestimmt, was für den Dienstleistungsbereich insgesamt eher untypisch ist. Der Personalaufwand betrug 847 Millionen € und machte damit ca. ein Viertel des Umsatzes aus. Die Arbeitsplätze in diesem Abschnitt sind überwiegend sehr

anspruchsvoll, was sich auch in einem durchschnittlichen Bruttoentgelt für die 22 800 abhängig Beschäftigten von 31 000 € ausdrückt. Hier waren fast vier Fünftel aller Beschäftigten der großen Unternehmen (250 000 € Jahresumsatz oder mehr) in Vollzeit tätig. Die meisten Unternehmen hatten ihren wirtschaftlichen Schwerpunkt bei der Erbringung von Dienstleistungen der Informationstechnologie (1 842). Fast 13 500 Personen arbeiteten in dieser Branche und erzielten einen Umsatz von 1,54 Milliarden €. Mit 62 Millionen € wurde der höchste Betrag des Abschnittes investiert. 220 Unternehmen waren im Verlagswesen tätig und erreichten mit 4 900 tätigen Personen einen Umsatz von 618 Millionen €. 97 dieser Unternehmen und damit 44 Prozent hatten einen Jahresumsatz von 250 000 € oder mehr. In diesen Unternehmen waren jedoch 95 Prozent der tätigen Personen im Verlagswesen beschäftigt, nur etwa die Hälfte von ihnen in Vollzeit. Die Branche tätigte Investitionen in Höhe von 21,2 Millionen €, und damit etwas mehr als drei Prozent vom Umsatz.

**Abb. 3 Anteil der Unternehmen und des Umsatzes im Wirtschaftsabschnitt J Information und Kommunikation an den Umsatzgrößenklassen (in Prozent)**



## **Wirtschaftsabschnitt L – Grundstücks- und Wohnungswesen**

In Sachsen sind ca. 6 300 Unternehmen dem Bereich Grundstücks- und Wohnungswesen zuzuordnen. Insgesamt waren 21 400 Personen in der Branche tätig, 13 900 davon als abhängig Beschäftigte. Damit war mehr als jeder Dritte ein tätiger Inhaber, wesentlich mehr als in den meisten Dienstleistungsbereichen. Demzufolge liegt der Personalaufwand auch nur bei 9,3 Prozent des Umsatzes, jeder abhängig Beschäftigte verdiente im Durchschnitt 22 500 €. Der Umsatz des sächsischen Grundstücks- und Wohnungswesens betrug 4,03 Milliarden €. Das bedeutet einen Anteil von 3,7 Prozent am bundesweiten Umsatz dieser Branche und liegt damit wesentlich über dem Durchschnittswert des gesamten sächsischen Dienstleistungsbereiches von 2,2 Prozent. Zusätzlich erhielten die Unternehmen Subventionen in Höhe von 48,8 Millionen €, etwas mehr als ein Prozent des Umsatzes. Die Unternehmen des Grundstücks- und Wohnungswesens investierten 751,6 Millionen €, durchschnittlich 119 000 € je Unternehmen. Das war sowohl vom Gesamtvolumen als auch unternehmensbezogen der höchste Wert des betrachteten Dienstleistungsbereiches. Zwei Drittel aller Unternehmen hatten ihren wirtschaftlichen Schwerpunkt bei der Vermietung/Verpachtung eigener oder geleaster Immobilien. Sie erzielten einen Umsatz von 3,4 Milliarden €, durchschnittlich 823 000 € je Unternehmen. Das entsprach 85 Prozent des Umsatzes des Wirtschaftsabschnittes.

## **Wirtschaftsabschnitt M – Erbringung von freiberuflichen, wissenschaftlichen und technischen Dienstleistungen**

14 600 Unternehmen waren im Jahr 2008 dem Wirtschaftsabschnitt M zuzuordnen, das entsprach einem Anteil von 40 Prozent aller Dienstleistungsunternehmen. Insgesamt waren knapp 71 800 Personen in diesen Unternehmen tätig, durchschnittlich fünf je Unternehmen. Das belegt die kleinbetriebliche Struktur dieser Dienstleistungsbranche. Lediglich 56 Unternehmen (0,4 Prozent) hatten 100 Beschäftigte oder mehr (Beschäftigtenanteil 21 Prozent). Zusammen erreichten die Unternehmen des Wirtschaftsabschnittes einen Umsatz von 4,58 Milliarden € und damit im Durchschnitt jedes Unternehmen 313 000 €. Der Aufwand für Material und Dienstleistungen insgesamt betrug 2,14 Milliarden €. Das waren 46,9 Prozent des Umsatzes. Die Personalkosten beliefen sich auf 1,5 Milliarden €, knapp ein Drittel des Umsatzes.

Die wirtschaftlich bedeutendste Abteilung war die WZ 71 „Architektur- und Ingenieurbüros; technische, physikalische und chemische Untersuchung“ mit etwas mehr als 6 000 Unternehmen, einem Umsatz von 1,97 Milliarden € und knapp 26 500 tätigen Personen. In dieser Abteilung errechneten sich sogar nur durchschnittlich vier Beschäftigte in einem Unternehmen, der Umsatz je Unternehmen betrug 327 000 €. Die Investitionssumme belief sich auf 106 Millionen €, das entsprach durchschnittlich 18 000 € je Unternehmen und 5,4 Prozent des Umsatzes. Knapp ein Viertel der Unternehmen (1 400) hatte einen Jahresumsatz von 250 000 € oder mehr. Hier waren von den 18 200 tätigen Personen knapp 1 700 in Teilzeit angestellt (9,2 Prozent) und fast 1 400 geringfügig beschäftigt (7,6 Prozent). Der Anteil der Auszubildenden betrug 2,0 Prozent.

Reichlich ein Viertel der Unternehmen (3 800) gehörten zur Abteilung 69 „Rechts- und Steuerberatung, Wirtschaftsprüfung“. 17 700 Personen, darunter 13 200 abhängig Beschäftigte (Anteil 75 Prozent) erwirtschafteten einen Umsatz von 853 Millionen €. Der Aufwand für Material und Dienstleistungen war mit 28,5 Prozent des Umsatzes (244 Millionen €) der niedrigste Umsatzanteil im Wirtschaftsabschnitt. Die Personalkosten beliefen sich auf ein Drittel des Umsatzes (282 Millionen €). Die Unternehmen der Abteilung 69 haben im Jahr 2008 für 30 Millionen € investiert.

Die mehr als 1 800 Unternehmen in der Wirtschaftsabteilung 70 „Verwaltung und Führung von Unternehmen und Betrieben; Unternehmensberatung“ erwirtschafteten Umsätze in Höhe von 838 Millionen € und beschäftigten 8 100 Personen. Dabei gab es große Unterschiede zwischen den darunter zusammengefassten Wirtschaftsgruppen. Die Hälfte der Beschäftigten war in den reichlich 1 400 Unternehmen der Public-Relations- und Unternehmensberatung tätig und erzielte mit 299 Millionen € etwas mehr als ein Drittel des Umsatzes (209 000 € je Unternehmen). Dagegen wurden in den ca. 400 Unternehmen zur Verwaltung und Führung von Unternehmen 538 Millionen € umgesetzt, also 1,31 Millionen € je Unternehmen. Diese Unternehmen haben mit 47,8 Millionen € auch wesentlich mehr investiert als die Beratungsunternehmen (17,3 Millionen €).

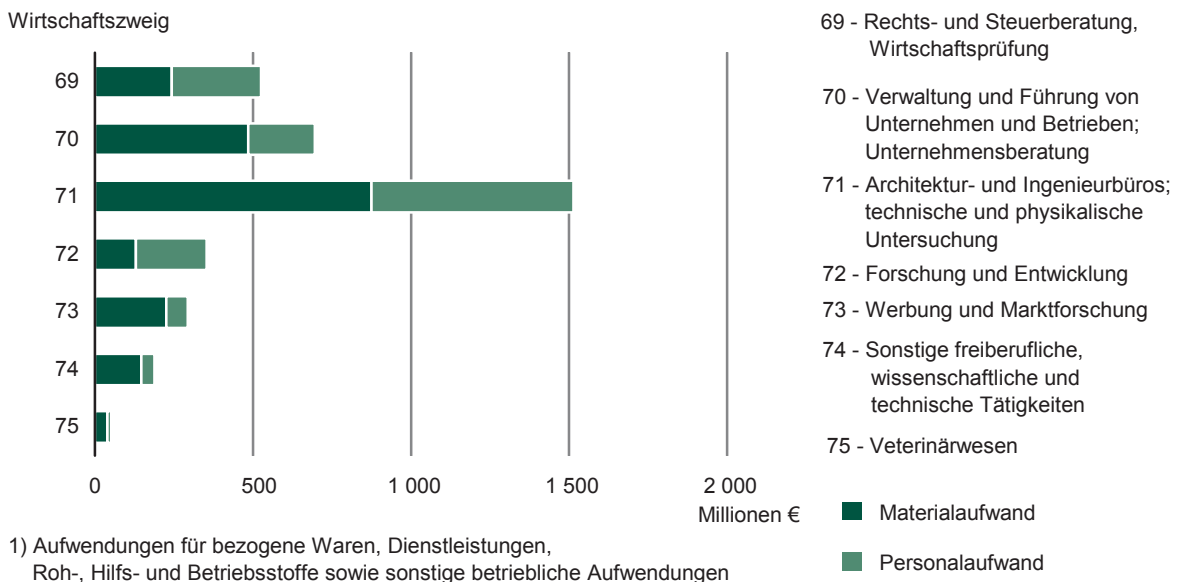
Eine zahlenmäßig recht kleine aber nicht unbedeutende Abteilung ist die Forschung und Entwicklung. In nur 174 Unternehmen waren 5 600 Beschäftigte tätig, in Sachsen vorrangig in den Bereichen Natur-, Ingenieur-, Agrarwissenschaften und Medizin. Die anspruchsvollen Arbeitsplätze wurden mit einem Bruttoentgelt von durchschnittlich 33 650 € je abhängig Beschäftigten gut bezahlt. Mit 224 Millionen € lagen die Personalaufwendungen fast in



der gleichen Höhe wie der Umsatz (226 Millionen €). Annähernd gleich groß war das Volumen der an die Forschungsunternehmen gezahlten Subventionen (205 Millionen €), das waren 86 Prozent der Subventionen des Wirtschaftsabschnittes M. Das Veterinärwesen gehör-

te erstmals zur Dienstleistungsstatistik. In 438 Unternehmen wurde ein Umsatz von 84 Millionen € erreicht. Von den 1 400 tätigen Personen waren 900 abhängig Beschäftigte.

**Abb. 4 Aufwand der Unternehmen des Wirtschaftsabschnittes M gegliedert nach Material<sup>1)</sup> und Personalaufwand**



### Wirtschaftsabschnitt N – Erbringung von sonstigen wirtschaftlichen Dienstleistungen

Dieser Abschnitt beinhaltet eine Vielzahl wirtschaftlicher Tätigkeiten, die in den letzten Jahrzehnten aus den Produktionsunternehmen ausgegliedert wurden. Insgesamt waren 6 550 Unternehmen in diesen Bereichen tätig, die einen Gesamtumsatz von 3,23 Milliarden € erreichten. Von den 88 800 tätigen Personen waren 82 500 abhängig beschäftigt (Anteil 93 Prozent). Damit hat dieser Abschnitt die mit Abstand höchsten Beschäftigtenzahlen und auch den höchsten Anteil abhängig Beschäftigter an allen tätigen Personen des gesamten befragten Dienstleistungsgebietes. Der Personalaufwand lag bei 1,19 Milliarden €, das waren 36,8 Prozent des Umsatzes. In den großen Unternehmen war fast jeder Vierte geringfügig beschäftigt und 18 Prozent der abhängig Beschäftigten in Teilzeit tätig. Auch aus diesem Grund lagen die Bruttoentgelte je abhängig Beschäftigten im Durchschnitt aller Unternehmen des Wirtschaftsabschnittes nur bei 11 900 €. Das war der niedrigste Wert aller Wirtschaftsabschnitte. Die Bruttoanlageinvestitionen von 389 Millionen € bedeuteten 12,0 Prozent des Umsatzes. Mit einem Umsatz von 1,08 Milliarden € und fast 44 600 tätigen Personen bildeten die 3 600 Unternehmen der Abteilung „Gebäude-

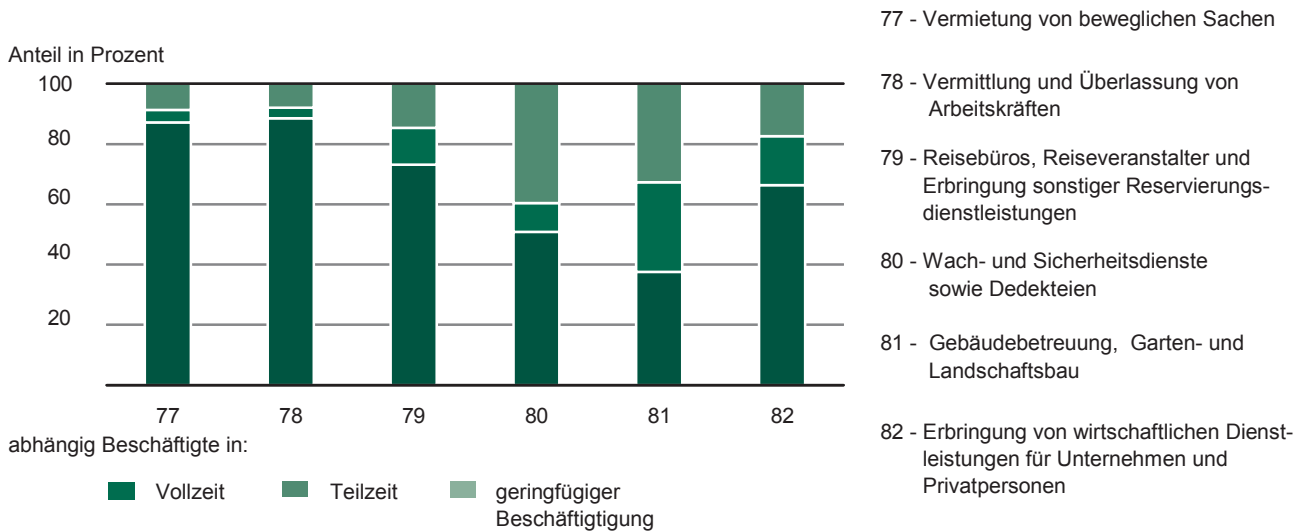
betreuung; Landschaftsbau“ den wichtigsten Bereich innerhalb des Abschnittes. Durchschnittlich beschäftigte jedes Unternehmen 12 Personen und erreichte einen Umsatz von 300 000 €. Die Aufwendungen beliefen sich auf 882 Millionen €, darunter 58,1 Prozent Personalaufwand. Die Hälfte der Subventionen des Abschnittes (972 000 €) gingen an diese Abteilung. Insgesamt wurden von den Unternehmen 12,2 Millionen € Steuern und sonstige betriebliche Abgaben bezahlt.

Besonderes im Fokus von Politik und Wirtschaft steht die Abteilung „Vermittlung und Überlassung von Arbeitskräften“. 320 Unternehmen mit einem Gesamtumsatz von 500 Millionen € sind auf diesem Gebiet in Sachsen tätig. Sie beschäftigten 22 250 Personen. Der Personalaufwand von 359 Millionen € bedeutete 71,8 Prozent des Umsatzes und macht mehr als vier Fünftel des Gesamtaufwandes der Unternehmen aus. 206 Unternehmen hatten im Jahr 2008 einen Umsatz von 250 000 € oder mehr. In diesen Unternehmen waren 8,0 Prozent geringfügig beschäftigt und 3,4 Prozent in Teilzeit, anteilmäßig also wesentlich weniger als im gesamten Wirtschaftsabschnitt. Trotzdem lag das durchschnittliche Bruttoentgelt der Beschäftigten aller Unternehmen der Vermittlung und Überlassung von Arbeitskräften mit 13 400 € nicht wesentlich über dem Wert für den Wirtschaftsabschnitt. Ca. jedes

achte Unternehmen des Abschnittes (832) beschäftigt sich mit der Vermietung beweglicher Sachen. In den vorwiegend kleinen Unternehmen (durchschnittlich drei Beschäftigte pro Unternehmen) haben 2 832 Personen einen

Umsatz von 571 Millionen € erarbeitet. Überdurchschnittlich hoch waren die Investitionen mit 366 000 € je Unternehmen.

**Abb. 5 Anteil der abhängig Beschäftigten nach deren Arbeitszeitmodellen im Wirtschaftsabschnitt N Unternehmen mit einem Jahresumsatz von 250 000 € und mehr**

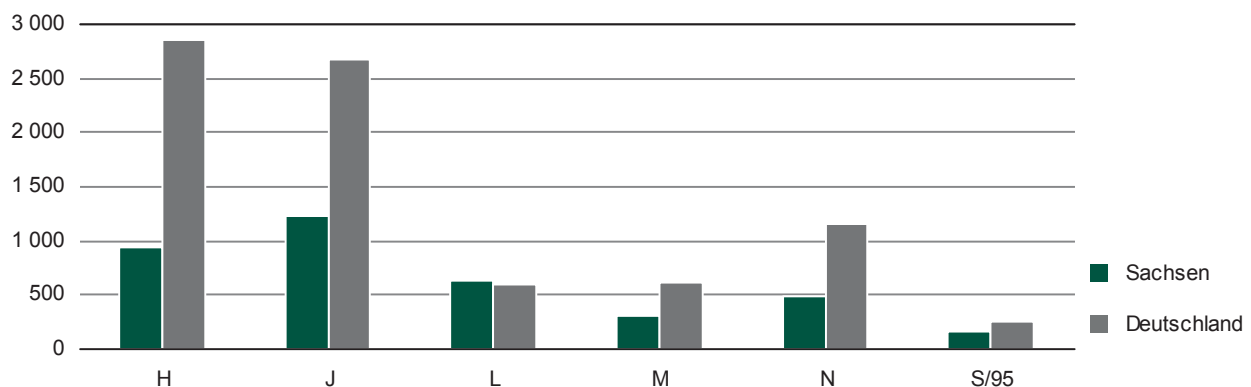


### Wirtschaftsabschnitt S – Abteilung 95 Reparatur von Datenverarbeitungsgeräten und Gebrauchsgütern

Diese Abteilung gehört zweifelsfrei zum Dienstleistungsbereich. Sie wurde mit der neuen Wirtschaftszweigklassifikation aus den Bereichen Handel und produzierendes Gewerbe in den sonstigen Dienstleistungsbereich gegliedert. Da Reparaturtätigkeiten auch für Unternehmen relevant sind, entschied sich der Gesetzgeber für die Aufnahme in die Dienstleistungsstatistik. Es konnten 661 Unternehmen mit dem wirtschaftlichen Schwerpunkt in der Reparatur ermittelt werden, mehr als 80 Prozent beschäftigen sich mit der Reparatur von Gebrauchsgütern.

Durchschnittlich arbeiteten in jedem Unternehmen drei Personen, insgesamt waren es knapp 1 900. Aus dem Gesamtumsatz von 107 Millionen € ergeben sich pro Unternehmen 162 000 €. Das ist der niedrigste Wert aller Wirtschaftsabteilungen der betrachteten Dienstleistungsbereiche. Auch die Bruttoanlageinvestitionen waren mit 4,4 Millionen € (7 000 € je Unternehmen) gering. Nur 88 Unternehmen (Anteil 13 Prozent) hatten im Jahr 2008 einen Umsatz von 250 000 € oder mehr, sie erzielten aber fast 60 Prozent des Umsatzes der Branche. 13 Prozent der abhängig Beschäftigten in diesen großen Unternehmen waren geringfügig oder in Teilzeit beschäftigt.

**Abb. 6 Umsatz je Unternehmen in Sachsen und in Deutschland nach Wirtschaftsabschnitten**



## Teil 1 Unternehmen/Einrichtungen mit einem Umsatz von mehr als 17 500 €

### 1.1 Gesamtübersicht der Unternehmen oder Einrichtungen Übersicht über die erfassten Merkmale im Jahr 2008

Merkmal	Maßeinheit	Wirtschaftsabschnitt H		
		Verkehr und Lagerei		
		Unternehmen/ Einrichtungen insgesamt	davon mit einem Umsatz von	
weniger als 250 000 €	250 000 € und mehr			
Unternehmen/Einrichtungen	Anzahl	5 258	3 256	2 002
davon				
Einzelunternehmen	Anzahl	4 324	3 061	1 263
Personengesellschaften	Anzahl	267	115	152
Kapitalgesellschaften	Anzahl	645	67	578
Sonstige Rechtsformen	Anzahl	23	14	10
Umsatz und sonstige betriebliche Erträge	1 000 €	4 981 225	294 993	4 686 232
Subventionen	1 000 €	22 707	649	22 058
Tätige Personen insgesamt am 30. September	Anzahl	67 587	7 924	59 663
Abhängig Beschäftigte	Anzahl	62 335	4 363	57 972
und zwar				
weiblich	Anzahl	.	.	13 026
Auszubildende	Anzahl	.	.	995
in Teilzeit tätig	Anzahl	.	.	3 872
geringfügig Beschäftigte	Anzahl	.	.	17 966
abhängig Beschäftigte in Vollzeiteinheiten	Anzahl	.	.	42 461
Aufwendungen	1 000 €	4 271 329	196 780	4 074 549
davon				
Personalaufwand	1 000 €	1 105 657	46 582	1 059 075
davon für				
Bruttoentgelte	1 000 €	906 264	37 069	869 195
Sozialaufwendungen des Arbeitgebers	1 000 €	199 393	9 513	189 880
Materialaufwand und sonstige betriebliche Aufwendungen	1 000 €	3 165 672	150 198	3 015 474
Bestände insgesamt				
am Anfang des Berichtsjahres	1 000 €	61 920	6 358	55 562
am Ende des Berichtsjahres	1 000 €	63 896	7 578	56 318
Bruttoanlageinvestitionen	1 000 €	610 474	40 014	570 460
Betriebliche Steuern und sonstige öffentliche Abgaben	1 000 €	41 643	6 977	34 666
Bruttowertschöpfung	1 000 €	1 834 029	139 687	1 694 342
Bruttobetriebsüberschuss	1 000 €	728 372	93 105	635 267

Noch: 1.1 Gesamtübersicht der Unternehmen oder Einrichtungen  
Übersicht über die erfassten Merkmale im Jahr 2008

Merkmal	Maßeinheit	Wirtschaftsabschnitt J		
		Information und Kommunikation		
		Unternehmen/ Einrichtungen insgesamt	davon mit einem Umsatz von	
weniger als 250 000 €	250 000 € und mehr			
Unternehmen/Einrichtungen	Anzahl	2 704	1 949	755
davon				
Einzelunternehmen	Anzahl	1 459	1 386	72
Personengesellschaften	Anzahl	263	155	108
Kapitalgesellschaften	Anzahl	975	402	572
Sonstige Rechtsformen	Anzahl	8	6	2
Umsatz und sonstige betriebliche Erträge	1 000 €	3 318 715	160 872	3 157 844
Subventionen	1 000 €	15 819	688	15 131
Tätige Personen insgesamt am 30. September	Anzahl	25 153	3 666	21 487
Abhängig Beschäftigte	Anzahl	22 801	1 739	21 062
und zwar				
weiblich	Anzahl	.	.	8 489
Auszubildende	Anzahl	.	.	981
in Teilzeit tätig	Anzahl	.	.	1 982
geringfügig Beschäftigte	Anzahl	.	.	2 545
abhängig Beschäftigte in Vollzeiteinheiten	Anzahl	.	.	18 435
Aufwendungen	1 000 €	2 928 296	91 929	2 836 367
davon				
Personalaufwand	1 000 €	846 572	32 434	814 138
davon für				
Bruttoentgelte	1 000 €	706 256	27 514	678 742
Sozialaufwendungen des Arbeitgebers	1 000 €	140 316	4 920	135 396
Materialaufwand und sonstige betriebliche Aufwendungen	1 000 €	2 081 724	59 494	2 022 230
Bestände insgesamt				
am Anfang des Berichtsjahres	1 000 €	108 336	4 229	104 108
am Ende des Berichtsjahres	1 000 €	112 392	5 296	107 095
Bruttoanlageinvestitionen	1 000 €	130 009	6 969	123 040
Betriebliche Steuern und sonstige öffentliche Abgaben	1 000 €	36 714	2 567	34 147
Bruttowertschöpfung	1 000 €	1 222 223	100 566	1 121 657
Bruttobetriebsüberschuss	1 000 €	375 651	68 131	307 519

Noch: 1.1 Gesamtübersicht der Unternehmen oder Einrichtungen  
Übersicht über die erfassten Merkmale im Jahr 2008

Merkmal	Maßeinheit	Wirtschaftsabschnitt L		
		Grundstücks- und Wohnungswesen		
		Unternehmen/ Einrichtungen insgesamt	davon mit einem Umsatz von	
weniger als 250 000 €	250 000 € und mehr			
Unternehmen/Einrichtungen	Anzahl	6 298	5 148	1 150
davon				
Einzelunternehmen	Anzahl	3 076	2 958	118
Personengesellschaften	Anzahl	1 905	1 542	364
Kapitalgesellschaften	Anzahl	1 128	637	491
Sonstige Rechtsformen	Anzahl	189	12	177
Umsatz und sonstige betriebliche Erträge	1 000 €	4 028 987	360 903	3 668 085
Subventionen	1 000 €	48 815	362	48 454
Tätige Personen insgesamt am 30. September	Anzahl	21 426	8 776	12 650
Abhängig Beschäftigte	Anzahl	13 908	2 285	11 622
und zwar				
weiblich	Anzahl	.	.	6 087
Auszubildende	Anzahl	.	.	356
in Teilzeit tätig	Anzahl	.	.	1 348
geringfügig Beschäftigte	Anzahl	.	.	2 523
abhängig Beschäftigte in Vollzeiteinheiten	Anzahl	.	.	9 192
Aufwendungen	1 000 €	2 033 700	150 637	1 883 063
davon				
Personalaufwand	1 000 €	375 017	36 293	338 724
davon für				
Bruttoentgelte	1 000 €	313 374	29 593	283 781
Sozialaufwendungen des Arbeitgebers	1 000 €	61 644	6 701	54 943
Materialaufwand und sonstige betriebliche Aufwendungen	1 000 €	1 658 682	114 343	1 544 339
Bestände insgesamt				
am Anfang des Berichtsjahres	1 000 €	424 109	7 738	416 371
am Ende des Berichtsjahres	1 000 €	418 334	10 676	407 658
Bruttoanlageinvestitionen	1 000 €	751 572	139 722	611 850
Betriebliche Steuern und sonstige öffentliche Abgaben	1 000 €	65 790	6 931	58 859
Bruttowertschöpfung	1 000 €	2 467 762	242 928	2 224 834
Bruttobetriebsüberschuss	1 000 €	2 092 745	206 634	1 886 110

Noch: 1.1 Gesamtübersicht der Unternehmen oder Einrichtungen  
Übersicht über die erfassten Merkmale im Jahr 2008

Merkmal	Maßeinheit	Wirtschaftsabschnitt M		
		Erbringung von freiberuflichen, wissenschaftlichen und technischen Dienstleistungen		
		Unternehmen/ Einrichtungen insgesamt	davon mit einem Umsatz von	
weniger als 250 000 €	250 000 € und mehr			
Unternehmen/Einrichtungen	Anzahl	14 599	11 255	3 344
davon				
Einzelunternehmen	Anzahl	10 680	9 422	1 258
Personengesellschaften	Anzahl	1 467	791	676
Kapitalgesellschaften	Anzahl	2 416	1 027	1 389
Sonstige Rechtsformen	Anzahl	36	15	21
Umsatz und sonstige betriebliche Erträge	1 000 €	4 575 022	939 927	3 635 096
Subventionen	1 000 €	239 474	6 129	233 345
Tätige Personen insgesamt am 30. September	Anzahl	71 762	22 130	49 632
Abhängig Beschäftigte	Anzahl	56 944	10 464	46 479
und zwar				
weiblich	Anzahl	.	.	23 582
Auszubildende	Anzahl	.	.	1 704
in Teilzeit tätig	Anzahl	.	.	5 805
geringfügig Beschäftigte	Anzahl	.	.	9 019
abhängig Beschäftigte in Vollzeiteinheiten	Anzahl	.	.	37 255
Aufwendungen	1 000 €	3 623 015	509 409	3 113 606
davon				
Personalaufwand	1 000 €	1 479 200	178 163	1 301 037
davon für				
Bruttoentgelte	1 000 €	1 231 054	145 255	1 085 799
Sozialaufwendungen des Arbeitgebers	1 000 €	248 146	32 908	215 238
Materialaufwand und sonstige betriebliche Aufwendungen	1 000 €	2 143 815	331 246	1 812 570
Bestände insgesamt				
am Anfang des Berichtsjahres	1 000 €	430 996	24 708	406 289
am Ende des Berichtsjahres	1 000 €	509 902	40 586	469 316
Bruttoanlageinvestitionen	1 000 €	303 631	56 948	246 683
Betriebliche Steuern und sonstige öffentliche Abgaben	1 000 €	70 982	14 005	56 977
Bruttowertschöpfung	1 000 €	2 682 884	616 683	2 066 201
Bruttobetriebsüberschuss	1 000 €	1 203 684	438 520	765 165

Noch: 1.1 Gesamtübersicht der Unternehmen oder Einrichtungen  
Übersicht über die erfassten Merkmale im Jahr 2008

Merkmal	Maßeinheit	Wirtschaftsabschnitt N		
		Erbringung von sonstigen wirtschaftlichen Dienstleistungen		
		Unternehmen/ Einrichtungen insgesamt	davon mit einem Umsatz von	
weniger als 250 000 €	250 000 € und mehr			
Unternehmen/Einrichtungen	Anzahl	6 552	5 027	1 524
davon				
Einzelunternehmen	Anzahl	4 888	4 316	572
Personengesellschaften	Anzahl	552	370	182
Kapitalgesellschaften	Anzahl	1 101	342	759
Sonstige Rechtsformen	Anzahl	11	-	11
Umsatz und sonstige betriebliche Erträge	1 000 €	3 234 680	408 866	2 825 814
Subventionen	1 000 €	1 948	533	1 414
Tätige Personen insgesamt am 30. September	Anzahl	88 766	12 903	75 862
Abhängig Beschäftigte	Anzahl	82 464	7 639	74 825
und zwar				
weiblich	Anzahl	.	.	33 233
Auszubildende	Anzahl	.	.	1 244
in Teilzeit tätig	Anzahl	.	.	13 501
geringfügig Beschäftigte	Anzahl	.	.	17 963
abhängig Beschäftigte in Vollzeiteinheiten	Anzahl	.	.	55 643
Aufwendungen	1 000 €	2 528 835	240 342	2 288 493
davon				
Personalaufwand	1 000 €	1 190 953	91 176	1 099 777
davon für				
Bruttoentgelte	1 000 €	981 860	73 523	908 337
Sozialaufwendungen des Arbeitgebers	1 000 €	209 093	17 653	191 440
Materialaufwand und sonstige betriebliche Aufwendungen	1 000 €	1 337 882	149 166	1 188 716
Bestände insgesamt				
am Anfang des Berichtsjahres	1 000 €	65 646	4 623	61 022
am Ende des Berichtsjahres	1 000 €	72 583	5 066	67 517
Bruttoanlageinvestitionen	1 000 €	389 049	28 982	360 067
Betriebliche Steuern und sonstige öffentliche Abgaben	1 000 €	39 586	7 701	31 885
Bruttowertschöpfung	1 000 €	1 867 934	252 975	1 614 959
Bruttobetriebsüberschuss	1 000 €	676 981	161 799	515 182

Noch: 1.1 Gesamtübersicht der Unternehmen oder Einrichtungen  
Übersicht über die erfassten Merkmale im Jahr 2008

Merkmal	Maßeinheit	Wirtschaftsabschnitt S / Abteilung 95		
		Reparatur von Datenverarbeitungsgeräten und Gebrauchsgütern		
		Unternehmen/ Einrichtungen insgesamt	davon mit einem Umsatz von	
weniger als 250 000 €	250 000 € und mehr			
Unternehmen/Einrichtungen	Anzahl	661	573	88
davon				
Einzelunternehmen	Anzahl	581	536	45
Personengesellschaften	Anzahl	30	22	8
Kapitalgesellschaften	Anzahl	50	14	36
Sonstige Rechtsformen	Anzahl	-	-	-
Umsatz und sonstige betriebliche Erträge	1 000 €	106 722	44 256	62 466
Subventionen	1 000 €	7	7	-
Tätige Personen insgesamt am 30. September	Anzahl	1 889	1 069	820
Abhängig Beschäftigte	Anzahl	1 204	455	749
und zwar				
weiblich	Anzahl	.	.	163
Auszubildende	Anzahl	.	.	26
in Teilzeit tätig	Anzahl	.	.	43
geringfügig Beschäftigte	Anzahl	.	.	56
abhängig Beschäftigte in Vollzeiteinheiten	Anzahl	.	.	692
Aufwendungen	1 000 €	75 812	25 468	50 344
davon				
Personalaufwand	1 000 €	22 505	5 591	16 914
davon für				
Bruttoentgelte	1 000 €	18 580	4 528	14 052
Sozialaufwendungen des Arbeitgebers	1 000 €	3 926	1 064	2 862
Materialaufwand und sonstige betriebliche Aufwendungen	1 000 €	53 307	19 877	33 430
Bestände insgesamt				
am Anfang des Berichtsjahres	1 000 €	4 921	2 083	2 838
am Ende des Berichtsjahres	1 000 €	5 107	2 208	2 899
Bruttoanlageinvestitionen	1 000 €	4 389	2 141	2 248
Betriebliche Steuern und sonstige öffentliche Abgaben	1 000 €	1 582	652	929
Bruttowertschöpfung	1 000 €	52 027	23 859	28 167
Bruttobetriebsüberschuss	1 000 €	29 522	18 268	11 254



## 1.2 Unternehmen/Einrichtungen und deren Rechtsformen im Jahr 2008 nach Wirtschaftszweigen

Nr. der Klassifikation der WZ	Wirtschaftszweig	Unternehmen/Einrichtungen				
		insgesamt	davon			
			Einzelunternehmen	Personengesellschaften	Kapitalgesellschaften	sonstige Rechtsformen
Anzahl						
<b>H</b>	<b>Verkehr und Lagerei</b>	<b>5 258</b>	<b>4 324</b>	<b>267</b>	<b>645</b>	<b>23</b>
49	Landverkehr und Transport in Rohrfernleitungen	4 138	3 641	154	323	20
49.3	Sonstige Personenbeförderung im Landverkehr	1 450	1 299	61	74	16
49.4	Güterbeförderung im Straßenverkehr, Umzugstransporte	2 674	2 340	93	238	3
50	Schifffahrt	14	9	2	2	1
51	Luftfahrt	26	13	5	8	-
52	Lagerei sowie Erbringung von sonstigen Dienstleistungen für den Verkehr	757	450	44	260	2
52.1	Lagerei	25	2	10	12	1
52.2	Erbringung v. sonstigen Dienstleistungen für den Verkehr	732	448	35	248	1
53	Post-, Kurier- und Expressdienste	324	211	61	51	-
53.2	Sonstige Post-, Kurier- und Expressdienste	324	211	61	51	-
<b>J</b>	<b>Information und Kommunikation</b>	<b>2 704</b>	<b>1 459</b>	<b>263</b>	<b>975</b>	<b>8</b>
58	Verlagswesen	220	104	35	81	-
58.1	Verlegen von Büchern und Zeitschriften; sonstiges Verlagswesen (ohne Software)	206	102	34	70	-
58.2	Verlegen von Software	14	2	1	11	-
59	Herstellung, Verleih u. Vertrieb von Filmen u. Fernsehprogrammen; Kinos; Tonstudios und Verlegen von Musik	238	125	18	91	4
59.1	Herstellung von Filmen und Fernsehprogrammen, deren Verleih und Vertrieb; Kinos	165	88	14	63	-
60	Rundfunkveranstalter	66	25	16	25	-
60.1	Hörfunkveranstalter	23	1	11	11	-
60.2	Fernsehveranstalter	42	24	5	14	-
61	Telekommunikation	111	60	9	41	1
61.1	Leitungsgebundene Telekommunikation	23	4	2	16	1
61.9	Sonstige Telekommunikation	79	53	4	23	-
62	Erbringung von Dienstleistungen der Informationstechnologie	1 842	995	174	671	2
63	Informationsdienstleistungen	227	150	12	66	-
63.1	Datenverarbeitung, Hosting und damit verbundene Tätigkeiten; Webportale	77	56	1	19	-
63.9	Erbringung von sonstigen Informationsdienstleistungen	150	93	11	46	-

## Noch: 1.2 Unternehmen/Einrichtungen und deren Rechtsformen im Jahr 2008 nach Wirtschaftszweigen

Nr. der Klassifikation der WZ	Wirtschaftszweig	Unternehmen/Einrichtungen				
		insgesamt	davon			
			Einzelunternehmen	Personengesellschaften	Kapitalgesellschaften	sonstige Rechtsformen
Anzahl						
<b>L</b>	<b>Grundstücks- und Wohnungswesen</b>	<b>6 298</b>	<b>3 076</b>	<b>1 905</b>	<b>1 128</b>	<b>189</b>
68	Grundstücks- u. Wohnungswesen	6 298	3 076	1 905	1 128	189
68.1	Kauf und Verkauf von eigenen Immobilien	87	13	12	63	-
68.2	Vermietung, Verpachtung von eigenen oder geleasteten Immobilien	4 151	1 883	1 782	298	189
68.3	Vermittlung und Verwaltung von Immobilien für Dritte	2 060	1 181	112	767	-
<b>M</b>	<b>Erbringung von freiberuflichen, wissenschaftlichen und technischen Dienstleistungen</b>	<b>14 599</b>	<b>10 680</b>	<b>1 467</b>	<b>2 416</b>	<b>36</b>
69	Rechts- und Steuerberatung, Wirtschaftsprüfung	3 795	2 905	602	279	9
69.1	Rechtsberatung	2 139	1 717	407	8	8
69.2	Wirtschaftsprüfung und Steuerberatung; Buchführung	1 655	1 188	195	271	1
70	Verwaltung und Führung von Unternehmen und Betrieben; Unternehmensberatung	1 841	1 113	112	615	1
70.1	Verwaltung und Führung von Unternehmen und Betrieben	411	71	56	283	1
70.2	Public-Relations- und Unternehmensberatung	1 430	1 041	56	333	-
71	Architektur- und Ingenieurbüros; technische, physikalische und chemische Untersuchung	6 024	4 326	549	1 148	1
71.1	Architektur- und Ingenieurbüros	5 673	4 123	526	1 023	-
71.2	Technische, physikalische und chemische Untersuchung	351	203	23	124	1
72	Forschung und Entwicklung	174	54	-	102	18
72.1	Forschung und Entwicklung im Bereich Natur-, Ingenieur-, Agrarwissenschaften und Medizin	156	40	-	98	18
72.2	Forschung und Entwicklung im Bereich Rechts-, Wirtschafts- und Sozialwissenschaften sowie im Bereich Sprach-, Kultur- und Kunstwissenschaften	18	14	-	4	-
73	Werbung und Marktforschung	1 326	968	135	223	-
73.1	Werbung	1 281	949	133	199	-
74	Sonstige freiberufliche, wissenschaftliche und technische Tätigkeiten	1 001	915	29	50	7
74.1	Ateliers für Textil-, Schmuck-, Grafik- u.ä. Design	200	190	2	8	-
74.2	Fotografie und Fotolabors	255	233	13	9	-
75	Veterinärwesen	438	399	40	-	-

## Noch: 1.2 Unternehmen/Einrichtungen und deren Rechtsformen im Jahr 2008 nach Wirtschaftszweigen

Nr. der Klassifikation der WZ	Wirtschaftszweig	Unternehmen/Einrichtungen				
		insgesamt	davon			
			Einzelunternehmen	Personengesellschaften	Kapitalgesellschaften	sonstige Rechtsformen
Anzahl						
<b>N</b>	<b>Erbringung von sonstigen wirtschaftlichen Dienstleistungen</b>	<b>6 552</b>	<b>4 888</b>	<b>552</b>	<b>1 101</b>	<b>11</b>
77	Vermietung von beweglichen Sachen	832	483	178	171	-
77.1	Vermietung von Kraftwagen	174	119	20	36	-
77.2	Vermietung von Gebrauchsgütern	155	117	23	15	-
78	Vermittlung und Überlassung von Arbeitskräften	320	166	29	126	-
78.1	Vermittlung von Arbeitskräften	117	94	14	10	-
78.2	Befristete Überlassung von Arbeitskräften	166	63	12	91	-
78.3	Sonstige Überlassung von Arbeitskräften	37	9	3	25	-
79	Reisebüros, Reiseveranstalter und Erbringung sonst. Reservierungsdienstleistungen	678	472	82	124	-
79.1	Reisebüros und Reiseveranstalter	654	460	77	116	-
79.9	Erbringung sonst. Reservierungsdienstleistungen	25	12	5	8	-
80	Wach- und Sicherheitsdienste sowie Detekteien	286	174	18	94	-
80.1	Private Wach- und Sicherheitsdienste	174	99	11	64	-
80.2	Sicherheitsdienste mithilfe von Überwachungs- und Alarmsystemen	53	19	7	28	-
80.3	Detekteien	58	56	-	2	-
81	Gebäudebetreuung; Garten- und Landschaftsbau	3 605	3 002	169	430	4
81.1	Hausmeisterdienste	1 673	1 485	83	104	1
81.2	Reinigung von Gebäuden, Straßen und Verkehrsmitteln	1 150	938	27	185	-
81.3	Garten- und Landschaftsbau sowie Erbringung von sonstigen gärtnerischen Dienstleistungen	782	579	59	141	3
82	Erbringung von wirtschaftlichen Dienstleistungen für Unternehmen und Privatpersonen a.n.g.	830	591	76	156	7
82.3	Messe-, Ausstellungs- und Kongressveranstalter	173	134	2	37	-
82.9	Erbringung sonstiger wirtschaftlicher Dienstleistungen für Unternehmen und Privatpersonen	451	277	67	101	7
<b>S/95</b>	<b>Reparatur von Datenverarbeitungsgeräten und Gebrauchsgütern</b>	<b>661</b>	<b>581</b>	<b>30</b>	<b>50</b>	<b>-</b>
95.1	Reparatur von Datenverarbeitungs- und Telekommunikationsgeräten	121	95	7	19	-
95.2	Reparatur von Gebrauchsgütern	540	486	23	31	-

### 1.3 Unternehmen/Einrichtungen, Umsatz, tätige Personen, Aufwendungen, Bruttoanlageinvestitionen, Steuern und Subventionen im Jahr 2008 nach Größenklassen des Umsatzes in den Wirtschaftsabschnitten

Nr. der Klassifikation der WZ	Wirtschaftsabschnitt		Unternehmen/ Einrichtungen insgesamt	Umsatz insgesamt <sup>1)</sup>	Tätige Personen am 30. September	
	Umsatz insgesamt <sup>1)</sup> von ... bis unter ... €				insgesamt	darunter abhängig Beschäftigte
		Anzahl	1 000 €	Anzahl		
<b>H</b>	<b>Verkehr und Lagerei</b>		<b>5 258</b>	<b>4 981 225</b>	<b>67 587</b>	<b>62 335</b>
	davon					
	mehr als	17 500 - 250 000	3 256	294 993	7 924	4 363
		250 000 - 1 Million	1 228	650 979	11 083	9 945
		1 Million und mehr	774	4 035 254	48 580	48 027
<b>J</b>	<b>Information und Kommunikation</b>		<b>2 704</b>	<b>3 318 715</b>	<b>25 153</b>	<b>22 801</b>
	davon					
	mehr als	17 500 - 250 000	1 949	160 872	3 666	1 739
		250 000 - 1 Million	425	219 289	3 181	2 896
		1 Million und mehr	329	2 938 555	18 306	18 167
<b>L</b>	<b>Grundstücks- und Wohnungswesen</b>		<b>6 298</b>	<b>4 028 987</b>	<b>21 426</b>	<b>13 908</b>
	davon					
	mehr als	17 500 - 250 000	5 148	360 903	8 776	2 285
		250 000 - 1 Million	679	325 991	3 309	2 459
		1 Million und mehr	471	3 342 094	9 340	9 163
<b>M</b>	<b>Erbringung von freiberuflichen, wissenschaftlichen und technischen Dienstleistungen</b>		<b>14 599</b>	<b>4 575 022</b>	<b>71 762</b>	<b>56 944</b>
	davon					
	mehr als	17 500 - 250 000	11 255	939 927	22 130	10 464
		250 000 - 1 Million	2 621	1 237 984	20 655	18 040
		1 Million und mehr	723	2 397 112	28 977	28 439
<b>N</b>	<b>Erbringung von sonstigen wirtschaftlichen Dienstleistungen</b>		<b>6 552</b>	<b>3 234 680</b>	<b>88 766</b>	<b>82 464</b>
	davon					
	mehr als	17 500 - 250 000	5 027	408 866	12 903	7 639
		250 000 - 1 Million	995	478 579	13 437	12 658
		1 Million und mehr	530	2 347 234	62 425	62 167
<b>S/95</b>	<b>Reparatur von Datenverarbeitungsgeräten und Gebrauchsgütern</b>		<b>661</b>	<b>106 722</b>	<b>1 889</b>	<b>1 204</b>
	davon					
	mehr als	17 500 - 250 000	573	44 256	1 069	455
		250 000 - 1 Million	72	33 912	424	361
		1 Million und mehr	16	28 554	396	388

1) Summe von Umsatz und sonstigen betrieblichen Erträgen

2) Bruttoentgelte sowie Sozialaufwendungen des Arbeitgebers insgesamt

3) Aufwendungen für bezogene Waren, Dienstleistungen, Roh-, Hilfs- und Betriebsstoffe sowie sonstige betriebliche Aufwendungen

Aufwendungen				Bruttoanlage- investitionen insgesamt	Betriebliche Steuern und sonstige öffentliche Abgaben	Subventionen	Nr. der Klassi- fikation der WZ
insgesamt	davon						
	Personal- aufwand <sup>2)</sup>	Materialaufwand <sup>3)</sup>					
			zusammen	darunter Mieten, Pachten und Leasing			
1 000 €							
<b>4 271 329</b>	<b>1 105 657</b>	<b>3 165 672</b>	<b>416 733</b>	<b>610 474</b>	<b>41 643</b>	<b>22 707</b>	<b>H</b>
196 780	46 582	150 198	11 701	40 014	6 977	649	
483 556	160 630	322 926	49 320	67 025	9 220	3 685	
3 590 993	898 445	2 692 548	355 712	503 436	25 446	18 374	
<b>2 928 296</b>	<b>846 572</b>	<b>2 081 724</b>	<b>75 721</b>	<b>130 009</b>	<b>36 714</b>	<b>15 819</b>	<b>J</b>
91 929	32 434	59 494	7 954	6 969	2 567	688	
170 601	74 572	96 029	8 150	9 245	3 326	1 040	
2 665 767	739 566	1 926 201	59 617	113 795	30 821	14 092	
<b>2 033 700</b>	<b>375 017</b>	<b>1 658 682</b>	<b>63 101</b>	<b>751 572</b>	<b>65 790</b>	<b>48 815</b>	<b>L</b>
150 637	36 293	114 343	16 548	139 722	6 931	362	
183 534	49 770	133 764	8 743	194 078	7 764	188	
1 699 529	288 954	1 410 575	37 809	417 772	51 095	48 266	
<b>3 623 015</b>	<b>1 479 200</b>	<b>2 143 815</b>	<b>189 259</b>	<b>303 631</b>	<b>70 982</b>	<b>239 474</b>	<b>M</b>
509 409	178 163	331 246	53 532	56 948	14 005	6 129	
899 650	451 340	448 310	57 670	67 642	15 796	23 691	
2 213 957	849 697	1 364 260	78 058	179 041	41 181	209 655	
<b>2 528 835</b>	<b>1 190 953</b>	<b>1 337 882</b>	<b>113 066</b>	<b>389 049</b>	<b>39 586</b>	<b>1 948</b>	<b>N</b>
240 342	91 176	149 166	17 975	28 982	7 701	533	
374 621	182 608	192 013	23 792	38 388	7 721	259	
1 913 872	917 169	996 703	71 299	321 680	24 164	1 155	
<b>75 812</b>	<b>22 505</b>	<b>53 307</b>	<b>4 976</b>	<b>4 389</b>	<b>1 582</b>	<b>7</b>	<b>S/95</b>
25 468	5 591	19 877	2 265	2 141	652	7	
25 662	8 214	17 448	1 157	1 621	444	-	
24 682	8 700	15 983	1 554	627	486	-	

**1.4 Unternehmen/Einrichtungen, Umsatz, tätige Personen, Aufwendungen, Bruttoanlageinvestitionen, Steuern und Subventionen im Jahr 2008 nach Größenklassen der tätigen Personen in den Wirtschaftsabschnitten**

Nr. der Klassifikation der WZ	Wirtschaftsabschnitt		Unternehmen/ Einrichtungen insgesamt	Umsatz insgesamt <sup>1)</sup>	Tätige Personen am 30. September	
	Unternehmen/ Einrichtungen mit ... bis ... tätigen Personen				insgesamt	darunter abhängig Beschäftigte
<b>H</b>	<b>Verkehr und Lagerei</b>		<b>5 258</b>	<b>4 981 225</b>	<b>67 587</b>	<b>62 335</b>
	davon					
		bis 9	4 151	877 728	12 562	8 170
	10 -	19	603	707 952	8 075	7 555
	20 -	99	419	1 856 700	16 611	16 306
	100 -	499	77	1 083 068	17 580	17 547
	500 und mehr		8	455 777	12 759	12 757
<b>J</b>	<b>Information und Kommunikation</b>		<b>2 704</b>	<b>3 318 715</b>	<b>25 153</b>	<b>22 801</b>
	davon					
		bis 9	2 294	406 561	5 324	3 142
	10 -	19	217	252 838	2 958	2 856
	20 -	99	158	763 379	6 062	6 004
	100 -	499	29	892 995	4 838	4 834
	500 und mehr		6	1 002 941	5 971	5 965
<b>L</b>	<b>Grundstücks- und Wohnungswesen</b>		<b>6 298</b>	<b>4 028 987</b>	<b>21 426</b>	<b>13 908</b>
	davon					
		bis 9	5 903	1 415 528	11 002	3 551
	10 -	19	188	426 792	2 546	2 495
	20 -	99	200	1 668 981	6 394	6 378
	100 und mehr		7	517 687	1 484	1 484
<b>M</b>	<b>Erbringung von freiberuflichen, wissenschaftlichen und technischen Dienstleistungen</b>		<b>14 599</b>	<b>4 575 022</b>	<b>71 762</b>	<b>56 944</b>
	davon					
		bis 9	13 278	2 132 945	32 612	18 980
	10 -	19	919	777 390	11 774	10 860
	20 -	99	346	1 034 072	12 113	11 866
	100 -	499	48	603 709	8 809	8 792
	500 und mehr		8	26 906	6 454	6 445
<b>N</b>	<b>Erbringung von sonstigen wirtschaftlichen Dienstleistungen</b>		<b>6 552</b>	<b>3 234 680</b>	<b>88 766</b>	<b>82 464</b>
	davon					
		bis 9	5 533	1 114 302	14 079	8 361
	10 -	19	384	270 765	4 946	4 703
	20 -	99	488	836 273	19 826	19 568
	100 -	499	125	622 328	25 917	25 846
	500 und mehr		22	391 012	23 997	23 985
<b>S/95</b>	<b>Reparatur von Datenverarbeitungsgeräten und Gebrauchsgütern</b>		<b>661</b>	<b>106 722</b>	<b>1 889</b>	<b>1 204</b>
	davon:					
		bis 9	627	73 546	1 270	609
	10 -	19	28	19 353	350	326
	20 und mehr		5	13 823	269	268

1) Summe von Umsatz und sonstigen betrieblichen Erträgen

2) Bruttoentgelte sowie Sozialaufwendungen des Arbeitgebers insgesamt

3) Aufwendungen für bezogene Waren, Dienstleistungen, Roh-, Hilfs- und Betriebsstoffe sowie sonstige betriebliche Aufwendungen

Aufwendungen				Bruttoanlage- investitionen insgesamt	Betriebliche Steuern und sonstige öffentliche Abgaben	Subventionen	Nr. der Klassi- fikation der WZ
insgesamt	davon						
	Personal- aufwand <sup>2)</sup>	Materialaufwand <sup>3)</sup>					
			zusammen	darunter Mieten, Pachten und Leasing			
1 000 €							
<b>4 271 329</b>	<b>1 105 657</b>	<b>3 165 672</b>	<b>416 733</b>	<b>610 474</b>	<b>41 643</b>	<b>22 707</b>	<b>H</b>
624 693	133 697	490 997	53 994	90 793	13 549	2 327	
561 627	146 923	414 705	32 322	71 004	8 034	3 711	
1 616 416	341 165	1 275 251	248 800	121 230	12 311	7 809	
1 030 525	301 510	729 015	74 011	98 576	7 270	8 860	
438 066	182 362	255 704	7 606	228 871	479	-	
<b>2 928 296</b>	<b>846 572</b>	<b>2 081 724</b>	<b>75 721</b>	<b>130 009</b>	<b>36 714</b>	<b>15 819</b>	<b>J</b>
283 977	76 361	207 616	14 843	17 689	6 554	1 877	
199 240	89 868	109 372	7 061	13 541	4 410	2 231	
703 696	241 728	461 968	27 789	20 361	12 131	2 224	
809 859	183 925	625 934	21 460	50 981	6 818	7 054	
931 524	254 690	676 834	4 569	27 437	6 802	2 434	
<b>2 033 700</b>	<b>375 017</b>	<b>1 658 682</b>	<b>63 101</b>	<b>751 572</b>	<b>65 790</b>	<b>48 815</b>	<b>L</b>
653 462	76 195	577 267	36 961	460 050	28 605	2 162	
241 760	61 442	180 318	5 734	32 222	6 944	763	
815 870	172 182	643 688	17 266	216 426	24 333	43 972	
322 607	65 198	257 409	3 140	42 874	5 908	360	
<b>3 623 015</b>	<b>1 479 200</b>	<b>2 143 815</b>	<b>189 259</b>	<b>303 631</b>	<b>70 982</b>	<b>239 474</b>	<b>M</b>
1 335 818	416 695	919 123	88 485	110 638	41 376	4 255	
607 906	300 093	307 813	38 075	35 771	9 757	4 524	
908 471	394 307	514 164	36 866	69 386	10 645	17 414	
624 054	273 157	350 897	24 983	48 767	9 078	63 605	
146 766	94 949	51 818	849	39 068	127	149 675	
<b>2 528 835</b>	<b>1 190 953</b>	<b>1 337 882</b>	<b>113 066</b>	<b>389 049</b>	<b>39 586</b>	<b>1 948</b>	<b>N</b>
644 960	134 902	510 058	49 103	299 016	17 316	581	
217 149	78 388	138 761	12 606	37 419	4 317	188	
736 049	327 520	408 529	27 768	31 524	9 537	521	
562 247	401 074	161 172	10 000	18 223	6 557	338	
368 430	249 068	119 362	13 589	2 866	1 859	320	
<b>75 812</b>	<b>22 505</b>	<b>53 307</b>	<b>4 976</b>	<b>4 389</b>	<b>1 582</b>	<b>7</b>	<b>S/95</b>
48 079	10 396	37 683	2 993	3 192	977	7	
15 219	6 732	8 487	1 348	782	305	-	
12 515	5 377	7 137	635	416	300	-	

## 1.5 Ausgewählte Grundzahlen im Jahr 2008 nach Wirtschaftszweigen

Nr. der Klassifikation der WZ	Wirtschaftszweig	Unternehmen/ Einrichtungen insgesamt	Umsatz insgesamt <sup>1)</sup>	Sub- ventionen	Tätige Personen am 30. September	
					insgesamt	darunter abhängig Beschäftigte
					Anzahl	Anzahl
<b>H</b>	<b>Verkehr und Lagerei</b>	<b>5 258</b>	<b>4 981 225</b>	<b>22 707</b>	<b>67 587</b>	<b>62 335</b>
49	Landverkehr und Transport in Rohrfernleitungen	4 138	3 094 891	21 514	34 221	30 030
49.3	Sonstige Personenbeförderung im Landverkehr	1 450	973 818	19 086	14 963	13 470
49.4	Güterbeförderung im Straßenverkehr, Umzugstransporte	2 674	1 633 625	1 031	18 653	15 962
50	Schifffahrt	14	.	.	174	161
51	Luffahrt	26	.	.	69	41
52	Lagerei sowie Erbringung von sonstigen Dienstleistungen für den Verkehr	757	1 562 142	885	14 783	14 181
52.1	Lagerei	25	34 448	7	322	298
52.2	Erbringung v. sonstigen Dienst- leistungen für den Verkehr	732	1 527 693	878	14 461	13 883
53	Post-, Kurier- und Expressdienste	324	190 806	144	18 340	17 922
53.2	Sonstige Post-, Kurier- und Expressdienste	324	190 806	144	18 340	17 922
<b>J</b>	<b>Information und Kommunikation</b>	<b>2 704</b>	<b>3 318 715</b>	<b>15 819</b>	<b>25 153</b>	<b>22 801</b>
58	Verlagswesen	220	617 916	2 942	4 880	4 686
58.1	Verlegen von Büchern und Zeit- schriften; sonstiges Verlagswesen (ohne Software)	206	588 513	2 942	4 729	4 540
58.2	Verlegen von Software	14	29 403	-	151	146
59	Herstellung, Verleih u. Vertrieb von Filmen u. Fernsehprogrammen; Kinos; Tonstudios und Verlegen von Musik	238	113 958	503	1 051	851
59.1	Herstellung von Filmen und Fernsehprogrammen, deren Verleih und Vertrieb; Kinos	165	104 132	39	894	749
60	Rundfunkveranstalter	66	.	.	.	.
60.1	Hörfunkveranstalter	23	41 271	20	167	145
60.2	Fernsehveranstalter	42	.	.	.	.
61	Telekommunikation	111	.	.	.	.
61.1	Leitungsgebundene Telekommunikation	23	96 979	-	442	434
61.9	Sonstige Telekommunikation	79	24 915	79	263	167
62	Erbringung von Dienstleistungen der Informationstechnologie	1 842	1 538 604	5 104	13 453	11 867
63	Informationsdienstleistungen	227	201 543	7 162	2 573	2 375
63.1	Datenverarbeitung, Hosting und damit verbundene Tätigkeiten; Webportale	77	151 536	2 119	1 421	1 352
63.9	Erbringung von sonstigen Informationsdienstleistungen	150	50 007	5 043	1 152	1 023

1) Summe von Umsatz und sonstigen betrieblichen Erträgen

2) Bruttoentgelte sowie Sozialaufwendungen des Arbeitgebers insgesamt

3) Aufwendungen für bezogene Waren, Dienstleistungen, Roh-, Hilfs- und Betriebsstoffe sowie sonstige betriebliche Aufwendungen



Personalaufwand <sup>2)</sup>		Materialaufwand <sup>3)</sup>	Betriebliche Steuern und sonstige öffentliche Abgaben	Bruttoanlage- investitionen insgesamt	Nr. der Klassi- fikation der WZ
insgesamt	darunter Bruttoentgelte				
1 000 €					
<b>1 105 657</b>	<b>906 264</b>	<b>3 165 672</b>	<b>41 643</b>	<b>610 474</b>	<b>H</b>
681 885	555 300	1 988 330	26 854	347 422	49
327 159	267 929	606 500	5 671	183 672	49.3
336 631	272 183	945 229	20 785	152 987	49.4
4 054	3 278	.	.	.	50
1 837	1 594	.	.	.	51
352 505	291 949	958 410	13 269	254 723	52
8 161	6 886	27 911	202	583	52.1
344 344	285 063	930 500	13 067	254 139	52.2
65 376	54 143	95 011	1 272	5 958	53
65 376	54 143	95 011	1 272	5 958	53.2
<b>846 572</b>	<b>706 256</b>	<b>2 081 724</b>	<b>36 714</b>	<b>130 009</b>	<b>J</b>
144 227	120 723	365 368	15 298	21 164	58
138 634	115 967	335 430	13 395	19 464	58.1
5 594	4 756	29 938	1 903	1 700	58.2
34 505	29 754	63 455	1 567	3 190	59
32 415	27 968	59 710	1 319	2 710	59.1
.	.	.	.	.	60
5 078	4 317	35 071	308	166	60.1
.	.	.	.	.	60.2
.	.	.	.	.	61
19 929	16 330	46 595	1 095	11 895	61.1
4 232	3 656	13 251	819	1 154	61.9
438 354	371 109	906 047	15 134	62 009	62
58 401	48 705	113 350	2 181	20 969	63
40 554	34 054	87 047	1 510	17 714	63.1
17 847	14 651	26 303	671	3 255	63.9

## Noch: 1.5 Ausgewählte Grundzahlen im Jahr 2008 nach Wirtschaftszweigen

Nr. der Klassifikation der WZ	Wirtschaftszweig	Unternehmen/ Einrichtungen insgesamt	Umsatz insgesamt <sup>1)</sup>	Sub- ventionen	Tätige Personen am 30. September	
					insgesamt	darunter abhängig Beschäftigte
					Anzahl	Anzahl
<b>L</b>	<b>Grundstücks- und Wohnungswesen</b>	<b>6 298</b>	<b>4 028 987</b>	<b>48 815</b>	<b>21 426</b>	<b>13 908</b>
68	Grundstücks- u. Wohnungswesen	6 298	4 028 987	48 815	21 426	13 908
68.1	Kauf und Verkauf von eigenen Immobilien	87	79 978	-	497	427
68.2	Vermietung, Verpachtung von eigenen oder geleasteten Immobilien	4 151	3 415 470	48 282	13 788	8 065
68.3	Vermittlung und Verwaltung von Immobilien für Dritte	2 060	533 539	533	7 141	5 416
<b>M</b>	<b>Erbringung von freiberuflichen, wissenschaftlichen und tech- nischen Dienstleistungen</b>	<b>14 599</b>	<b>4 575 022</b>	<b>239 474</b>	<b>71 762</b>	<b>56 944</b>
69	Rechts- und Steuerberatung, Wirtschaftsprüfung	3 795	853 200	198	17 692	13 198
69.1	Rechtsberatung	2 139	411 363	15	8 322	5 556
69.2	Wirtschaftsprüfung und Steuer- beratung; Buchführung	1 655	441 836	183	9 371	7 642
70	Verwaltung und Führung von Unternehmen und Betrieben; Unternehmensberatung	1 841	837 675	20 601	8 100	6 477
70.1	Verwaltung und Führung von Unternehmen und Betrieben	411	538 254	11 976	4 050	3 741
70.2	Public-Relations- und Unternehmensberatung	1 430	299 421	8 625	4 051	2 736
71	Architektur- und Ingenieurbüros; technische, physikalische und chemische Untersuchung	6 024	1 970 327	7 332	26 465	20 660
71.1	Architektur- und Ingenieurbüros	5 673	1 802 234	6 281	23 924	18 408
71.2	Technische, physikalische und chemische Untersuchung	351	168 093	1 051	2 541	2 252
72	Forschung und Entwicklung	174	226 222	205 031	5 638	5 578
72.1	Forschung und Entwicklung im Bereich Natur-, Ingenieur-, Agrarwissenschaften und Medizin	156	224 626	205 031	5 604	5 558
72.2	Forschung und Entwicklung im Bereich Rechts-, Wirtschafts- und Sozialwissenschaften sowie im Bereich Sprach-, Kultur- und Kunswissenschaften	18	1 595	-	34	20
73	Werbung und Marktforschung	1 326	372 478	360	9 803	8 503
73.1	Werbung	1 281	329 275	354	9 111	7 839
74	Sonstige freiberufliche, wissenschaftliche und technische Tätigkeiten	1 001	230 753	5 949	2 651	1 609
74.1	Ateliers für Textil-, Schmuck-, Grafik- u.ä. Design	200	18 121	6	386	165
74.2	Fotografie und Fotolabors	255	143 338	5 774	1 257	987
75	Veterinärwesen	438	84 369	2	1 413	918

1) Summe von Umsatz und sonstigen betrieblichen Erträgen

2) Bruttoentgelte sowie Sozialaufwendungen des Arbeitgebers insgesamt

3) Aufwendungen für bezogene Waren, Dienstleistungen, Roh-, Hilfs- und Betriebsstoffe sowie sonstige betriebliche Aufwendungen

Personalaufwand <sup>2)</sup>		Materialaufwand <sup>3)</sup>	Betriebliche Steuern und sonstige öffentliche Abgaben	Bruttoanlage- investitionen insgesamt	Nr. der Klassi- fikation der WZ
insgesamt	darunter Bruttoentgelte				
1 000 €					
<b>375 017</b>	<b>313 374</b>	<b>1 658 682</b>	<b>65 790</b>	<b>751 572</b>	<b>L</b>
375 017	313 374	1 658 682	65 790	751 572	68
6 948	5 845	48 795	1 081	14 080	68.1
253 308	211 586	1 362 784	57 204	655 920	68.2
114 762	95 942	247 104	7 505	81 572	68.3
<b>1 479 200</b>	<b>1 231 054</b>	<b>2 143 815</b>	<b>70 982</b>	<b>303 631</b>	<b>M</b>
281 615	229 902	243 518	7 888	29 985	69
100 461	79 922	117 048	4 179	12 212	69.1
181 154	149 980	126 470	3 709	17 772	69.2
210 809	178 356	484 688	26 482	65 058	70
135 110	114 785	332 958	22 694	47 774	70.1
75 699	63 571	151 731	3 789	17 284	70.2
639 676	532 119	874 709	25 972	106 374	71
576 429	479 352	814 920	23 184	93 133	71.1
63 247	52 766	59 789	2 788	13 241	71.2
224 406	187 698	129 264	2 853	65 556	72
223 848	187 244	128 431	2 850	65 490	72.1
558	454	832	3	66	72.2
67 939	57 203	225 938	4 917	15 969	73
58 964	49 427	195 628	3 926	15 650	73.1
41 888	35 501	146 457	2 295	14 192	74
2 745	2 273	8 155	493	795	74.1
31 082	26 664	102 282	863	10 375	74.2
12 867	10 275	39 240	575	6 498	75

## Noch: 1.5 Ausgewählte Grundzahlen im Jahr 2008 nach Wirtschaftszweigen

Nr. der Klassifikation der WZ	Wirtschaftszweig	Unternehmen/ Einrichtungen insgesamt	Umsatz insgesamt <sup>1)</sup>	Sub- ventionen	Tätige Personen am 30. September	
					insgesamt	darunter abhängig Beschäftigte
		Anzahl	1 000 €	Anzahl		
<b>N</b>	<b>Erbringung von sonstigen wirtschaftlichen Dienstleistungen</b>	<b>6 552</b>	<b>3 234 680</b>	<b>1 948</b>	<b>88 766</b>	<b>82 464</b>
77	Vermietung von beweglichen Sachen	832	570 574	184	2 832	1 935
77.1	Vermietung von Kraftwagen	174	72 257	3	417	255
77.2	Vermietung von Gebrauchsgütern	155	27 175	136	619	448
78	Vermittlung und Überlassung von Arbeitskräften	320	500 386	236	22 252	22 015
78.1	Vermittlung von Arbeitskräften	117	40 755	9	1 825	1 704
78.2	Befristete Überlassung von Arbeitskräften	166	379 457	173	17 182	17 085
78.3	Sonstige Überlassung von Arbeitskräften	37	80 175	53	3 245	3 225
79	Reisebüros, Reiseveranstalter und Erbringung sonst. Reservierungsdienstleistungen	678	330 443	365	3 155	2 475
79.1	Reisebüros und Reiseveranstalter	654	314 520	365	2 970	2 317
79.9	Erbringung sonst. Reservierungsdienstleistungen	25	15 923	-	185	158
80	Wach- und Sicherheitsdienste sowie Detekteien	286	164 821	144	8 043	7 825
80.1	Private Wach- und Sicherheitsdienste	174	141 532	142	7 612	7 488
80.2	Sicherheitsdienste mithilfe von Überwachungs- und Alarmsystemen	53	18 567	3	333	296
80.3	Detekteien	58	4 722	-	98	41
81	Gebäudebetreuung; Garten- und Landschaftsbau	3 605	1 076 950	972	44 551	41 038
81.1	Hausmeisterdienste	1 673	267 049	205	9 261	7 569
81.2	Reinigung von Gebäuden, Straßen und Verkehrsmitteln	1 150	560 144	465	30 535	29 487
81.3	Garten- und Landschaftsbau sowie Erbringung von sonstigen gärtnerischen Dienstleistungen	782	249 758	301	4 754	3 982
82	Erbringung von wirtschaftlichen Dienstleistungen für Unternehmen und Privatpersonen a.n.g.	830	591 505	47	7 934	7 176
82.3	Messe-, Ausstellungs- und Kongressveranstalter	173	166 513	5	1 067	931
82.9	Erbringung sonstiger wirtschaftlicher Dienstleistungen für Unternehmen und Privatpersonen	451	331 023	42	3 909	3 482
<b>S/95</b>	<b>Reparatur von Datenverarbeitungsgeräten und Gebrauchsgütern</b>	<b>661</b>	<b>106 722</b>	<b>7</b>	<b>1 889</b>	<b>1 204</b>
95.1	Reparatur von Datenverarbeitungs- und Telekommunikationsgeräten	121	26 761	3	478	362
95.2	Reparatur von Gebrauchsgütern	540	79 961	4	1 411	841

1) Summe von Umsatz und sonstigen betrieblichen Erträgen

2) Bruttoentgelte sowie Sozialaufwendungen des Arbeitgebers insgesamt

3) Aufwendungen für bezogene Waren, Dienstleistungen, Roh-, Hilfs- und Betriebsstoffe sowie sonstige betriebliche Aufwendungen

Personalaufwand <sup>2)</sup>		Materialaufwand <sup>3)</sup>	Betriebliche Steuern und sonstige öffentliche Abgaben	Bruttoanlage- investitionen insgesamt	Nr. der Klassi- fikation der WZ
insgesamt	darunter Bruttoentgelte				
1 000 €					
<b>1 190 953</b>	<b>981 860</b>	<b>1 337 882</b>	<b>39 586</b>	<b>389 049</b>	<b>N</b>
41 568	34 483	242 574	10 576	304 963	77
4 707	3 952	37 914	1 520	31 111	77.1
5 048	4 121	13 420	525	2 125	77.2
359 236	294 902	83 491	5 987	6 684	78
23 074	19 091	8 031	652	365	78.1
272 368	223 993	63 419	4 707	3 547	78.2
63 794	51 818	12 041	629	2 773	78.3
46 870	39 268	231 985	2 601	8 201	79
41 614	34 754	218 567	2 575	8 143	79.1
5 256	4 513	13 417	26	57	79.9
82 367	67 805	52 939	1 455	3 536	80
75 561	62 040	42 661	1 019	2 889	80.1
6 268	5 318	7 880	367	592	80.2
538	447	2 398	69	55	80.3
513 078	421 332	369 341	12 204	44 213	81
100 131	81 805	99 120	4 527	14 107	81.1
335 912	277 167	152 083	4 818	11 480	81.2
77 035	62 361	118 137	2 859	18 626	81.3
147 834	124 070	357 551	6 762	21 451	82
28 979	24 384	131 056	1 217	10 596	82.3
73 434	61 490	199 101	4 001	8 479	82.9
<b>22 505</b>	<b>18 580</b>	<b>53 307</b>	<b>1 582</b>	<b>4 389</b>	<b>S/95</b>
7 703	6 525	13 378	652	833	95.1
14 803	12 054	39 930	930	3 556	95.2

## 1.6 Ausgewählte Kennzahlen im Jahr 2008 nach Wirtschaftszweigen

Nr. der Klassifikation der WZ	Wirtschaftszweig	Tätige Personen am 30. September insgesamt	Umsatz insgesamt <sup>1)</sup>	Bruttoanlageinvestitionen insgesamt
		je Unternehmen		
		Anzahl	1 000 €	
<b>H</b>	<b>Verkehr und Lagerei</b>	<b>13</b>	<b>947</b>	<b>116</b>
49	Landverkehr und Transport in Rohrfernleitungen	8	748	84
49.3	Sonstige Personenbeförderung im Landverkehr	10	672	127
49.4	Güterbeförderung im Straßenverkehr, Umzugstransporte	7	611	57
50	Schifffahrt	12	.	.
51	Luffahrt	3	.	.
52	Lagerei sowie Erbringung von sonstigen Dienstleistungen für den Verkehr	20	2 064	337
52.1	Lagerei	13	1 406	24
52.2	Erbringung v. sonstigen Dienstleistungen für den Verkehr	20	2 086	347
53	Post-, Kurier- und Expressdienste	57	590	18
53.2	Sonstige Post-, Kurier- und Expressdienste	57	590	18
<b>J</b>	<b>Information und Kommunikation</b>	<b>9</b>	<b>1 228</b>	<b>48</b>
58	Verlagswesen	22	2 809	96
58.1	Verlegen von Büchern und Zeitschriften; sonstiges Verlagswesen (ohne Software)	23	2 859	95
58.2	Verlegen von Software	11	2 087	121
59	Herstellung, Verleih u. Vertrieb von Filmen u. Fernsehprogrammen; Kinos; Tonstudios und Verlegen von Musik	4	478	13
59.1	Herstellung von Filmen und Fernsehprogrammen, deren Verleih und Vertrieb; Kinos	5	631	16
60	Rundfunkveranstalter	.	.	.
60.1	Hörfunkveranstalter	7	1 782	7
60.2	Fernsehveranstalter	.	.	.
61	Telekommunikation	.	.	.
61.1	Leitungsgebundene Telekommunikation	19	4 176	512
61.9	Sonstige Telekommunikation	3	314	15
62	Erbringung von Dienstleistungen der Informationstechnologie	7	835	34
63	Informationsdienstleistungen	11	888	92
63.1	Datenverarbeitung, Hosting und damit verbundene Tätigkeiten; Webportale	18	1 973	231
63.9	Erbringung von sonstigen Informationsdienstleistungen	8	333	22

1) Summe von Umsatz und sonstigen betrieblichen Erträgen

2) Bruttoentgelte sowie Sozialaufwendungen des Arbeitgebers insgesamt

3) Aufwendungen für bezogene Waren, Dienstleistungen, Roh- und Hilfs- und Betriebsstoffe sowie sonstige betriebliche Aufwendungen

Verhältnis			Anteil der Personalaufwendungen an den Aufwendungen insgesamt	Brutto- entgelt je abhängig Beschäftigter	Nr. der Klassi- fikation der WZ
Personalaufwand <sup>2)</sup>	Materialaufwand <sup>3)</sup>	Bruttoanlage- investitionen			
zum Umsatz					
%				€	
<b>22,2</b>	<b>63,6</b>	<b>12,3</b>	<b>25,9</b>	<b>14 538</b>	<b>H</b>
22,0	64,2	11,2	25,5	18 492	49
33,6	62,3	18,9	35,0	19 891	49.3
20,6	57,9	9,4	26,3	17 052	49.4
.	.	.	.	20 364	50
.	.	.	.	38 868	51
22,6	61,4	16,3	26,9	20 587	52
23,7	81,0	1,7	22,6	23 093	52.1
22,5	60,9	16,6	27,0	20 533	52.2
34,3	49,8	3,1	40,8	3 021	53
34,3	49,8	3,1	40,8	3 021	53.2
<b>25,5</b>	<b>62,7</b>	<b>3,9</b>	<b>28,9</b>	<b>30 975</b>	<b>J</b>
23,3	59,1	3,4	28,3	25 761	58
23,6	57,0	3,3	29,2	25 544	58.1
19,0	101,8	5,8	15,7	32 498	58.2
30,3	55,7	2,8	35,2	34 958	59
31,1	57,3	2,6	35,2	37 317	59.1
.	.	.	.	.	60
12,3	85,0	0,4	12,6	29 707	60.1
.	.	.	.	.	60.2
.	.	.	.	.	61
20,5	48,0	12,3	30,0	37 645	61.1
17,0	53,2	4,6	24,2	21 915	61.9
28,5	58,9	4,0	32,6	31 274	62
29,0	56,2	10,4	34,0	20 507	63
26,8	57,4	11,7	31,8	25 182	63.1
35,7	52,6	6,5	40,4	14 325	63.9

## Noch: 1.6 Ausgewählte Kennzahlen im Jahr 2008 nach Wirtschaftszweigen

Nr. der Klassifikation der WZ	Wirtschaftszweig	Tätige Personen am 30. September insgesamt	Umsatz insgesamt <sup>1)</sup>	Bruttoanlageinvestitionen insgesamt
		je Unternehmen		
		Anzahl	1 000 €	
<b>L</b>	<b>Grundstücks- und Wohnungswesen</b>	<b>3</b>	<b>640</b>	<b>119</b>
68	Grundstücks- u. Wohnungswesen	3	640	119
68.1	Kauf und Verkauf von eigenen Immobilien	6	914	161
68.2	Vermietung, Verpachtung von eigenen oder geleasteten Immobilien	3	823	158
68.3	Vermittlung und Verwaltung von Immobilien für Dritte	3	259	40
<b>M</b>	<b>Erbringung von freiberuflichen, wissenschaftlichen und technischen Dienstleistungen</b>	<b>5</b>	<b>313</b>	<b>21</b>
69	Rechts- und Steuerberatung, Wirtschaftsprüfung	5	225	8
69.1	Rechtsberatung	4	192	6
69.2	Wirtschaftsprüfung und Steuerberatung; Buchführung	6	267	11
70	Verwaltung und Führung von Unternehmen und Betrieben; Unternehmensberatung	4	455	35
70.1	Verwaltung und Führung von Unternehmen und Betrieben	10	1 310	116
70.2	Public-Relations- und Unternehmensberatung	3	209	12
71	Architektur- und Ingenieurbüros; technische, physikalische und chemische Untersuchung	4	327	18
71.1	Architektur- und Ingenieurbüros	4	318	16
71.2	Technische, physikalische und chemische Untersuchung	7	479	38
72	Forschung und Entwicklung	32	1 303	377
72.1	Forschung und Entwicklung im Bereich Natur-, Ingenieur-, Agrarwissenschaften und Medizin	36	1 440	420
72.2	Forschung und Entwicklung im Bereich Rechts-, Wirtschafts- und Sozialwissenschaften sowie im Bereich Sprach-, Kultur- und Kunstwissenschaften	2	90	4
73	Werbung und Marktforschung	7	281	12
73.1	Werbung	7	257	12
74	Sonstige freiberufliche, wissenschaftliche und technische Tätigkeiten	3	231	14
74.1	Ateliers für Textil-, Schmuck-, Grafik- u.ä. Design	2	90	4
74.2	Fotografie und Fotolabors	5	563	41
75	Veterinärwesen	3	192	15

1) Summe von Umsatz und sonstigen betrieblichen Erträgen

2) Bruttoentgelte sowie Sozialaufwendungen des Arbeitgebers insgesamt

3) Aufwendungen für bezogene Waren, Dienstleistungen, Roh- und Hilfs- und Betriebsstoffe sowie sonstige betriebliche Aufwendungen



Verhältnis			Anteil der Personalaufwendungen an den Aufwendungen insgesamt	Brutto- entgelt je abhängig Beschäftigter	Nr. der Klassi- fikation der WZ
Personalaufwand <sup>2)</sup>	Materialaufwand <sup>3)</sup>	Bruttoanlage- investitionen			
zum Umsatz					
%				€	
<b>9,3</b>	<b>41,2</b>	<b>18,7</b>	<b>18,4</b>	<b>22 533</b>	<b>L</b>
9,3	41,2	18,7	18,4	22 533	68
8,7	61,0	17,6	12,5	13 697	68.1
7,4	39,9	19,2	15,7	26 235	68.2
21,5	46,3	15,3	31,7	17 715	68.3
<b>32,3</b>	<b>46,9</b>	<b>6,6</b>	<b>40,8</b>	<b>21 619</b>	<b>M</b>
33,0	28,5	3,5	53,6	17 420	69
24,4	28,5	3,0	46,2	14 386	69.1
41,0	28,6	4,0	58,9	19 626	69.2
25,2	57,9	7,8	30,3	27 535	70
25,1	61,9	8,9	28,9	30 682	70.1
25,3	50,7	5,8	33,3	23 232	70.2
32,5	44,4	5,4	42,2	25 756	71
32,0	45,2	5,2	41,4	26 041	71.1
37,6	35,6	7,9	51,4	23 429	71.2
99,2	57,1	29,0	63,5	33 647	72
99,7	57,2	29,2	63,5	33 686	72.1
35,0	52,2	4,2	40,1	22 702	72.2
18,2	60,7	4,3	23,1	6 727	73
17,9	59,4	4,8	23,2	6 305	73.1
18,2	63,5	6,2	22,2	22 062	74
15,1	45,0	4,4	25,2	13 814	74.1
21,7	71,4	7,2	23,3	27 027	74.2
15,3	46,5	7,7	24,7	11 192	75

## Noch: 1.6 Ausgewählte Kennzahlen im Jahr 2008 nach Wirtschaftszweigen

Nr. der Klassifikation der WZ	Wirtschaftszweig	Tätige Personen am 30. September insgesamt	Umsatz insgesamt <sup>1)</sup>	Bruttoanlageinvestitionen insgesamt
		je Unternehmen		
		Anzahl	1 000 €	
<b>N</b>	<b>Erbringung von sonstigen wirtschaftlichen Dienstleistungen</b>	<b>14</b>	<b>494</b>	<b>59</b>
77	Vermietung von beweglichen Sachen	3	686	366
77.1	Vermietung von Kraftwagen	2	415	179
77.2	Vermietung von Gebrauchsgütern	4	175	14
78	Vermittlung und Überlassung von Arbeitskräften	70	1 564	21
78.1	Vermittlung von Arbeitskräften	16	349	3
78.2	Befristete Überlassung von Arbeitskräften	103	2 280	21
78.3	Sonstige Überlassung von Arbeitskräften	88	2 185	76
79	Reisebüros, Reiseveranstalter und Erbringung sonst. Reservierungsdienstleistungen	5	487	12
79.1	Reisebüros und Reiseveranstalter	5	481	12
79.9	Erbringung sonst. Reservierungsdienstleistungen	7	638	2
80	Wach- und Sicherheitsdienste sowie Detekteien	28	576	12
80.1	Private Wach- und Sicherheitsdienste	44	812	17
80.2	Sicherheitsdienste mithilfe von Überwachungs- und Alarmsystemen	6	348	11
80.3	Detekteien	2	81	1
81	Gebäudebetreuung; Garten- und Landschaftsbau	12	299	12
81.1	Hausmeisterdienste	6	160	8
81.2	Reinigung von Gebäuden, Straßen und Verkehrsmitteln	27	487	10
81.3	Garten- und Landschaftsbau sowie Erbringung von sonstigen gärtnerischen Dienstleistungen	6	319	24
82	Erbringung von wirtschaftlichen Dienstleistungen für Unternehmen und Privatpersonen a.n.g.	10	713	26
82.3	Messe-, Ausstellungs- und Kongressveranstalter	6	962	61
82.9	Erbringung sonstiger wirtschaftlicher Dienstleistungen für Unternehmen und Privatpersonen	9	734	19
<b>S/95</b>	<b>Reparatur von Datenverarbeitungsgeräten und Gebrauchsgütern</b>	<b>3</b>	<b>162</b>	<b>7</b>
95.1	Reparatur von Datenverarbeitungs- und Telekommunikationsgeräten	4	222	7
95.2	Reparatur von Gebrauchsgütern	3	148	7

1) Summe von Umsatz und sonstigen betrieblichen Erträgen

2) Bruttoentgelte sowie Sozialaufwendungen des Arbeitgebers insgesamt

3) Aufwendungen für bezogene Waren, Dienstleistungen, Roh- und Hilfs- und Betriebsstoffe sowie sonstige betriebliche Aufwendungen

Verhältnis			Anteil der Personalaufwendungen an den Aufwendungen insgesamt	Brutto- entgelt je abhängig Beschäftigter	Nr. der Klassi- fikation der WZ
Personalaufwand <sup>2)</sup>	Materialaufwand <sup>3)</sup>	Bruttoanlage- investitionen			
zum Umsatz					
%				€	
<b>36,8</b>	<b>41,4</b>	<b>12,0</b>	<b>47,1</b>	<b>11 907</b>	<b>N</b>
7,3	42,5	53,4	14,6	17 823	77
6,5	52,5	43,1	11,0	15 494	77.1
18,6	49,4	7,8	27,3	9 195	77.2
71,8	16,7	1,3	81,1	13 396	78
56,6	19,7	0,9	74,2	11 206	78.1
71,8	16,7	0,9	81,1	13 110	78.2
79,6	15,0	3,5	84,1	16 065	78.3
14,2	70,2	2,5	16,8	15 868	79
13,2	69,5	2,6	16,0	15 002	79.1
33,0	84,3	0,4	28,1	28 565	79.9
50,0	32,1	2,1	60,9	8 665	80
53,4	30,1	2,0	63,9	8 285	80.1
33,8	42,4	3,2	44,3	17 950	80.2
11,4	50,8	1,2	18,3	10 867	80.3
47,6	34,3	4,1	58,1	10 267	81
37,5	37,1	5,3	50,3	10 808	81.1
60,0	27,2	2,0	68,8	9 400	81.2
30,8	47,3	7,5	39,5	15 660	81.3
25,0	60,4	3,6	29,3	17 290	82
17,4	78,7	6,4	18,1	26 200	82.3
22,2	60,1	2,6	26,9	17 660	82.9
<b>21,1</b>	<b>49,9</b>	<b>4,1</b>	<b>29,7</b>	<b>15 436</b>	<b>S/95</b>
28,8	50,0	3,1	36,5	18 008	95.1
18,5	49,9	4,4	27,0	14 329	95.2

**Teil 2: Unternehmen/Einrichtungen mit einem Umsatz von 250 000 € und mehr**
**2.1 Unternehmen/Einrichtungen, Umsatz, tätige Personen, abhängig Beschäftigte und Personalaufwand im Jahr 2008 nach Wirtschaftszweigen**

Nr. der Klassifikation der WZ	Wirtschaftszweig	Unternehmen/ Einrichtungen insgesamt	Umsatz insgesamt <sup>1)</sup>	Personalaufwand		
				insgesamt	davon	
					Brutto- entgelte	Sozial- auf- wendungen des Arbeitgebers
Anzahl	1 000 €					
<b>H</b>	<b>Verkehr und Lagerei</b>	<b>2 002</b>	<b>4 686 232</b>	<b>1 059 075</b>	<b>869 195</b>	<b>189 880</b>
49	Landverkehr und Transport in Rohrfernleitungen	1 454	2 853 350	644 683	525 890	118 793
49.3	Sonstige Personenbeförderung im Landverkehr	285	882 026	305 374	250 643	54 731
49.4	Güterbeförderung im Straßenverkehr, Umzugstransporte	1 159	1 484 202	321 340	260 166	61 174
50	Schifffahrt	4	.	.	.	.
51	Luffahrt	4	.	.	.	.
52	Lagerei sowie Erbringung von sonstigen Dienstleistungen für den Verkehr	428	1 535 248	348 502	288 555	59 947
52.1	Lagerei	23	34 364	8 161	6 886	1 275
52.2	Erbringung v. sonstigen Dienst- leistungen für den Verkehr	406	1 500 883	340 341	281 669	58 672
53	Post-, Kurier- und Expressdienste	111	167 452	60 643	50 369	10 274
53.2	Sonstige Post-, Kurier- und Expressdienste	111	167 452	60 643	50 369	10 274
<b>J</b>	<b>Information und Kommunikation</b>	<b>755</b>	<b>3 157 844</b>	<b>814 138</b>	<b>678 742</b>	<b>135 396</b>
58	Verlagswesen	97	608 139	142 609	119 348	23 260
58.1	Verlegen von Büchern und Zeit- schriften; sonstiges Verlagswesen (ohne Software)	91	579 811	137 610	115 126	22 483
58.2	Verlegen von Software	6	28 328	4 999	4 222	777
59	Herstellung, Verleih u. Vertrieb von Filmen u. Fernsehprogrammen; Kinos; Tonstudios und Verlegen von Musik	67	100 143	32 302	27 949	4 354
59.1	Herstellung von Filmen und Fernsehprogrammen, deren Verleih und Vertrieb; Kinos	61	95 238	31 366	27 132	4 234
60	Rundfunkveranstalter	18	.	.	.	.
60.1	Hörfunkveranstalter	9	38 879	4 579	3 909	671
60.2	Fernsehveranstalter	9	.	.	.	.
61	Telekommunikation	34	.	.	.	.
61.1	Leistungsgebundene Telekommunikation	15	95 520	19 392	15 854	3 538
61.9	Sonstige Telekommunikation	14	18 363	3 420	3 027	393
62	Erbringung von Dienstleistungen der Informationstechnologie	492	1 426 902	414 548	350 941	63 606
63	Informationsdienstleistungen	46	189 107	55 888	46 431	9 457
63.1	Datenverarbeitung, Hosting und damit verbundene Tätigkeiten; Webportale	18	148 603	40 129	33 703	6 426
63.9	Erbringung von sonstigen Informationsdienstleistungen	28	40 504	15 759	12 728	3 031

1) Summe von Umsatz und sonstigen betrieblichen Erträgen

Tätige Personen am 30. September							Nr. der Klassi- fikation der WZ
insgesamt	darunter abhängig Beschäftigte						
	zusammen	und zwar					
		in Teilzeit	geringfügig Beschäftigte	abhängig Beschäftigte in Vollzeiteinheiten	Aus- zubildende		
Anzahl							
<b>59 663</b>	<b>57 972</b>	<b>3 872</b>	<b>17 966</b>	<b>42 461</b>	<b>995</b>	<b>H</b>	
28 080	26 759	1 209	2 421	24 630	545	49	
11 573	11 312	830	1 164	10 254	234	49.3	
15 911	14 855	370	1 204	13 827	299	49.4	
.	.	.	.	.	.	50	
.	.	.	.	.	.	51	
14 292	14 008	1 766	629	12 468	426	52	
320	298	107	7	250	5	52.1	
13 972	13 710	1 659	622	12 218	421	52.2	
17 132	17 053	897	14 893	5 227	18	53	
17 132	17 053	897	14 893	5 227	18	53.2	
<b>21 487</b>	<b>21 062</b>	<b>1 982</b>	<b>2 545</b>	<b>18 435</b>	<b>981</b>	<b>J</b>	
4 657	4 584	810	1 462	3 121	117	58	
4 535	4 466	798	1 454	3 020	113	58.1	
121	118	12	8	101	4	58.2	
774	727	36	178	591	51	59	
720	682	31	174	549	44	59.1	
.	.	.	.	.	.	60	
133	123	3	9	117	12	60.1	
.	.	.	.	.	.	60.2	
.	.	.	.	.	.	61	
421	416	15	5	406	7	61.1	
93	84	1	4	82	6	61.9	
10 920	10 670	635	658	9 932	689	62	
2 240	2 218	335	208	2 005	26	63	
1 321	1 312	51	16	1 286	20	63.1	
919	906	284	193	719	6	63.9	

Noch: 2.1 Unternehmen/Einrichtungen, Umsatz, tätige Personen, abhängig Beschäftigte und Personalaufwand  
im Jahr 2008 nach Wirtschaftszweigen

Nr. der Klassi- fikation der WZ	Wirtschaftszweig	Unternehmen/ Einrichtungen insgesamt	Umsatz insgesamt <sup>1)</sup>	Personalaufwand		
				insgesamt	davon	
					Brutto- entgelte	Sozial- auf- wendungen des Arbeitgebers
		Anzahl	1 000 €			
<b>L</b>	<b>Grundstücks- und Wohnungswesen</b>	<b>1 150</b>	<b>3 668 085</b>	<b>338 724</b>	<b>283 781</b>	<b>54 943</b>
68	Grundstücks- u. Wohnungswesen	1 150	3 668 085	338 724	283 781	54 943
68.1	Kauf und Verkauf von eigenen Immobilien	44	76 611	6 248	5 248	1 001
68.2	Vermietung, Verpachtung von eigenen oder geleasteten Immobilien	679	3 205 860	246 118	205 749	40 369
68.3	Vermittlung und Verwaltung von Immobilien für Dritte	426	385 613	86 358	72 784	13 574
<b>M</b>	<b>Erbringung von freiberuflichen, wissenschaftlichen und tech- nischen Dienstleistungen</b>	<b>3 344</b>	<b>3 635 096</b>	<b>1 301 037</b>	<b>1 085 799</b>	<b>215 238</b>
69	Rechts- und Steuerberatung, Wirtschaftsprüfung	995	603 442	224 460	184 591	39 869
69.1	Rechtsberatung	440	260 305	69 417	55 659	13 758
69.2	Wirtschaftsprüfung und Steuer- beratung; Buchführung	555	343 137	155 043	128 932	26 111
70	Verwaltung und Führung von Unternehmen und Betrieben; Unternehmensberatung	413	730 906	183 429	155 278	28 150
70.1	Verwaltung und Führung von Unternehmen und Betrieben	173	516 464	125 358	105 968	19 391
70.2	Public-Relations- und Unternehmensberatung	241	214 442	58 071	49 311	8 760
71	Architektur- und Ingenieurbüros; technische, physikalische und chemische Untersuchung	1 378	1 572 710	567 724	472 918	94 806
71.1	Architektur- und Ingenieurbüros	1 239	1 424 820	507 026	422 287	84 740
71.2	Technische, physikalische und chemische Untersuchung	140	147 890	60 698	50 631	10 067
72	Forschung und Entwicklung	107	217 946	221 462	185 136	36 326
72.1	Forschung und Entwicklung im Bereich Natur-, Ingenieur-, Agrarwissenschaften und Medizin	104	216 905	220 931	184 704	36 226
72.2	Forschung und Entwicklung im Bereich Rechts-, Wirtschafts- und Sozialwissenschaften sowie im Bereich Sprach-, Kultur- und Kunswissenschaften	3	1 041	531	432	99
73	Werbung und Marktforschung	271	292 399	58 634	49 692	8 941
73.1	Werbung	249	251 280	49 945	42 165	7 780
74	Sonstige freiberufliche, wissenschaftliche und technische Tätigkeiten	77	172 620	36 751	31 340	5 411
74.1	Ateliers für Textil-, Schmuck-, Grafik- u.ä. Design	10	6 217	1 546	1 288	258
74.2	Fotografie und Fotolabors	23	129 409	28 989	24 967	4 022
75	Veterinärwesen	101	45 073	8 577	6 843	1 734

1) Summe von Umsatz und sonstigen betrieblichen Erträgen

Tätige Personen am 30. September							Nr. der Klassi- fikation der WZ
insgesamt	darunter abhängig Beschäftigte						
	zusammen	und zwar					
		in Teilzeit	geringfügig Beschäftigte	abhängig Beschäftigte in Vollzeiteinheiten	Aus- zubildende		
Anzahl							
<b>12 650</b>	<b>11 622</b>	<b>1 348</b>	<b>2 523</b>	<b>9 192</b>	<b>356</b>	<b>L</b>	
12 650	11 622	1 348	2 523	9 192	356	68	
405	384	11	175	270	3	68.1	
8 286	7 498	944	1 652	5 836	206	68.2	
3 959	3 740	393	696	3 086	148	68.3	
<b>49 632</b>	<b>46 479</b>	<b>5 805</b>	<b>9 019</b>	<b>37 255</b>	<b>1 704</b>	<b>M</b>	
10 705	9 315	1 570	892	8 042	759	69	
4 118	3 308	503	360	2 844	320	69.1	
6 586	6 006	1 067	532	5 199	439	69.2	
5 499	5 235	975	483	4 579	132	70	
3 611	3 492	805	168	3 131	84	70.1	
1 888	1 744	170	315	1 447	48	70.2	
18 218	17 172	1 671	1 382	15 461	368	71	
16 078	15 109	1 466	1 158	13 652	299	71.1	
2 140	2 064	205	224	1 810	69	71.2	
5 434	5 405	1 099	329	4 656	204	72	
5 417	5 388	1 099	325	4 642	204	72.1	
17	17	-	4	14	-	72.2	
7 943	7 707	250	5 647	3 207	135	73	
7 290	7 061	186	5 293	2 859	125	73.1	
1 180	1 122	151	198	889	39	74	
70	63	2	9	56	15	74.1	
768	753	128	71	620	16	74.2	
653	523	89	89	420	67	75	

Noch: 2.1 Unternehmen/Einrichtungen, Umsatz, tätige Personen, abhängig Beschäftigte und Personalaufwand  
im Jahr 2008 nach Wirtschaftszweigen

Nr. der Klassi- fikation der WZ	Wirtschaftszweig	Unternehmen/ Einrichtungen insgesamt	Umsatz insgesamt <sup>1)</sup>	Personalaufwand		
				insgesamt	davon	
					Brutto- entgelte	Sozial- auf- wendungen des Arbeitgebers
		Anzahl	1 000 €			
<b>N</b>	<b>Erbringung von sonstigen wirt- schaftlichen Dienstleistungen</b>	<b>1 524</b>	<b>2 825 814</b>	<b>1 099 777</b>	<b>908 337</b>	<b>191 440</b>
77	Vermietung von beweglichen Sachen	241	519 092	34 103	28 351	5 751
77.1	Vermietung von Kraftwagen	55	59 668	4 090	3 417	673
77.2	Vermietung von Gebrauchsgütern	25	16 837	3 264	2 674	590
78	Vermittlung und Überlassung von Arbeitskräften	206	490 659	356 552	292 719	63 834
78.1	Vermittlung von Arbeitskräften	19	33 010	22 012	18 211	3 801
78.2	Befristete Überlassung von Arbeitskräften	155	378 095	271 261	223 069	48 192
78.3	Sonstige Überlassung von Arbeitskräften	33	79 553	63 280	51 439	11 841
79	Reisebüros, Reiseveranstalter und Erbringung sonst. Reservierungs- dienstleistungen	156	282 350	36 161	30 518	5 643
79.1	Reisebüros und Reiseveranstalter	150	268 021	31 329	26 363	4 966
79.9	Erbringung sonst. Reservierungs- dienstleistungen	7	14 329	4 831	4 154	677
80	Wach- und Sicherheitsdienste sowie Detekteien	100	149 944	80 079	65 923	14 156
80.1	Private Wach- und Sicherheitsdienste	64	131 976	73 808	60 602	13 206
80.2	Sicherheitsdienste mithilfe von Überwachungs- und Alarmsystemen	31	16 231	5 899	5 009	890
80.3	Detekteien	5	1 737	372	312	60
81	Gebäudebetreuung; Garten- und Landschaftsbau	610	840 004	453 586	373 726	79 860
81.1	Hausmeisterdienste	168	171 940	81 398	66 923	14 475
81.2	Reinigung von Gebäuden, Straßen und Verkehrsmitteln	236	470 303	306 432	253 443	52 990
81.3	Garten- und Landschaftsbau sowie Erbringung von sonstigen gärtnerischen Dienstleistungen	206	197 761	65 755	53 360	12 395
82	Erbringung von wirtschaftlichen Dienstleistungen für Unternehmen und Privatpersonen a.n.g.	211	543 764	139 296	117 100	22 196
82.3	Messe-, Ausstellungs- und Kongressveranstalter	67	157 515	28 761	24 228	4 533
82.9	Erbringung sonstiger wirtschaftlicher Dienstleistungen für Unternehmen und Privatpersonen	104	300 952	67 380	56 498	10 882
<b>S/95</b>	<b>Reparatur von Datenverarbeitungs- geräten und Gebrauchsgütern</b>	<b>88</b>	<b>62 466</b>	<b>16 914</b>	<b>14 052</b>	<b>2 862</b>
95.1	Reparatur von Datenverarbeitungs- und Telekommunikationsgeräten	19	18 390	6 713	5 688	1 025
95.2	Reparatur von Gebrauchsgütern	69	44 076	10 201	8 364	1 837

1) Summe von Umsatz und sonstigen betrieblichen Erträgen



Tätige Personen am 30. September							Nr. der Klassi- fikation der WZ
insgesamt	darunter abhängig Beschäftigte						
	zusammen	und zwar					
		in Teilzeit	geringfügig Beschäftigte	abhängig Beschäftigte in Vollzeiteinheiten	Aus- zubildende		
Anzahl							
<b>75 862</b>	<b>74 825</b>	<b>13 501</b>	<b>17 963</b>	<b>55 643</b>	<b>1 244</b>	<b>N</b>	
1 554	1 342	56	116	1 239	27	77	
221	169	3	20	157	6	77.1	
247	226	25	65	167	7	77.2	
21 970	21 857	748	1 746	20 333	337	78	
1 638	1 623	117	212	1 424	288	78.1	
17 109	17 024	525	1 459	15 793	33	78.2	
3 223	3 209	105	75	3 117	15	78.3	
1 785	1 680	207	245	1 425	100	79	
1 656	1 554	191	225	1 320	90	79.1	
129	126	16	20	105	10	79.9	
7 602	7 550	725	2 986	5 057	68	80	
7 303	7 275	709	2 929	4 834	67	80.1	
274	254	13	55	204	1	80.2	
25	21	3	2	19	-	80.3	
36 381	35 961	10 716	11 752	22 405	493	81	
6 013	5 896	916	1 990	3 589	115	81.1	
27 078	26 916	9 716	9 504	15 880	253	81.2	
3 290	3 149	84	258	2 936	126	81.3	
6 570	6 435	1 049	1 117	5 185	218	82	
953	923	23	110	850	72	82.3	
3 065	2 993	472	793	2 154	87	82.9	
<b>820</b>	<b>749</b>	<b>43</b>	<b>56</b>	<b>692</b>	<b>26</b>	<b>S/95</b>	
312	300	12	15	284	7	95.1	
507	449	31	40	408	19	95.2	

## 2.2 Umsatz, Bruttoanlageinvestitionen, Steuern und Subventionen im Jahr 2008 nach Wirtschaftszweigen

Nr. der Klassi- fikation der WZ	Wirtschaftszweig	Umsatz insgesamt <sup>1)</sup>	Bruttoanlage- investitionen insgesamt	Betriebliche Steuern und sonstige öffentliche Abgaben	Subventionen
<b>H</b>	<b>Verkehr und Lagerei</b>	<b>4 686 232</b>	<b>570 460</b>	<b>34 666</b>	<b>22 058</b>
49	Landverkehr und Transport in Rohrfernleitungen	2 853 350	313 159	20 582	21 029
49.3	Sonstige Personenbeförderung im Landverkehr	882 026	168 951	3 817	18 654
49.4	Güterbeförderung im Straßenverkehr, Umzugstransporte	1 484 202	133 445	16 370	1 009
50	Schifffahrt	.	.	.	.
51	Luftfahrt	.	.	.	.
52	Lagerei sowie Erbringung von sonstigen Dienstleistungen für den Verkehr	1 535 248	250 537	12 901	885
52.1	Lagerei	34 364	583	201	7
52.2	Erbringung v. sonstigen Dienst- leistungen für den Verkehr	1 500 883	249 954	12 700	878
53	Post-, Kurier- und Expressdienste	167 452	4 660	1 005	144
53.2	Sonstige Post-, Kurier- und Expressdienste	167 452	4 660	1 005	144
<b>J</b>	<b>Information und Kommunikation</b>	<b>3 157 844</b>	<b>123 040</b>	<b>34 147</b>	<b>15 131</b>
58	Verlagswesen	608 139	20 688	15 214	2 925
58.1	Verlegen von Büchern und Zeit- schriften; sonstiges Verlagswesen (ohne Software)	579 811	19 068	13 327	2 925
58.2	Verlegen von Software	28 328	1 620	1 887	-
59	Herstellung, Verleih u. Vertrieb von Filmen u. Fernsehprogrammen; Kinos; Tonstudios und Verlegen von Musik	100 143	2 267	1 269	482
59.1	Herstellung von Filmen und Fernsehprogrammen, deren Verleih und Vertrieb; Kinos	95 238	2 134	1 167	19
60	Rundfunkveranstalter	.	.	.	.
60.1	Hörfunkveranstalter	38 879	166	248	20
60.2	Fernsehveranstalter	.	.	.	.
61	Telekommunikation	.	.	.	.
61.1	Leistungsgebundene Telekommunikation	95 520	11 636	1 070	-
61.9	Sonstige Telekommunikation	18 363	761	552	79
62	Erbringung von Dienstleistungen der Informationstechnologie	1 426 902	58 057	13 464	4 690
63	Informationsdienstleistungen	189 107	20 052	2 035	6 935
63.1	Datenverarbeitung, Hosting und damit verbundene Tätigkeiten; Webportale	148 603	17 705	1 474	2 119
63.9	Erbringung von sonstigen Informationsdienstleistungen	40 504	2 347	561	4 816

1) Summe von Umsatz und sonstigen betrieblichen Erträgen

Noch: 2.2 Umsatz, Bruttoanlageinvestitionen, Steuern und Subventionen im Jahr 2008  
nach Wirtschaftszweigen

Nr. der Klassi- fikation der WZ	Wirtschaftszweig	Umsatz insgesamt <sup>1)</sup>	Bruttoanlage- investitionen insgesamt	Betriebliche Steuern und sonstige öffentliche Abgaben	Subventionen
<b>L</b>	<b>Grundstücks- und Wohnungswesen</b>	<b>3 668 085</b>	<b>611 850</b>	<b>58 859</b>	<b>48 454</b>
68	Grundstücks- u. Wohnungswesen	3 668 085	611 850	58 859	48 454
68.1	Kauf und Verkauf von eigenen Immobilien	76 611	14 080	1 042	-
68.2	Vermietung, Verpachtung von eigenen oder geleaste Immobilien	3 205 860	562 799	52 814	48 282
68.3	Vermittlung und Verwaltung von Immobilien für Dritte	385 613	34 971	5 004	171
<b>M</b>	<b>Erbringung von freiberuflichen, wissenschaftlichen und tech- nischen Dienstleistungen</b>	<b>3 635 096</b>	<b>246 683</b>	<b>56 977</b>	<b>233 345</b>
69	Rechts- und Steuerberatung, Wirtschaftsprüfung	603 442	18 295	5 622	69
69.1	Rechtsberatung	260 305	7 058	2 575	7
69.2	Wirtschaftsprüfung und Steuer- beratung; Buchführung	343 137	11 237	3 048	62
70	Verwaltung und Führung von Unternehmen und Betrieben; Unternehmensberatung	730 906	57 724	24 428	18 380
70.1	Verwaltung und Führung von Unternehmen und Betrieben	516 464	45 096	22 317	11 976
70.2	Public-Relations- und Unternehmensberatung	214 442	12 628	2 111	6 404
71	Architektur- und Ingenieurbüros; technische, physikalische und chemische Untersuchung	1 572 710	81 200	19 333	4 649
71.1	Architektur- und Ingenieurbüros	1 424 820	68 387	17 145	3 608
71.2	Technische, physikalische und chemische Untersuchung	147 890	12 812	2 188	1 041
72	Forschung und Entwicklung	217 946	65 308	2 496	204 107
72.1	Forschung und Entwicklung im Bereich Natur-, Ingenieur-, Agrarwissenschaften und Medizin	216 905	65 244	2 493	204 107
72.2	Forschung und Entwicklung im Bereich Rechts-, Wirtschafts- und Sozialwissenschaften sowie im Bereich Sprach-, Kultur- und Kunswissenschaften	1 041	64	2	-
73	Werbung und Marktforschung	292 399	9 907	3 413	199
73.1	Werbung	251 280	9 602	2 465	199
74	Sonstige freiberufliche, wissenschaftliche und technische Tätigkeiten	172 620	10 987	1 400	5 941
74.1	Ateliers für Textil-, Schmuck-, Grafik- u.ä. Design	6 217	193	94	-
74.2	Fotografie und Fotolabors	129 409	9 936	734	5 772
75	Veterinärwesen	45 073	3 262	285	-

1) Summe von Umsatz und sonstigen betrieblichen Erträgen

Noch: 2.2 Umsatz, Bruttoanlageinvestitionen, Steuern und Subventionen im Jahr 2008  
nach Wirtschaftszweigen

Nr. der Klassi- fikation der WZ	Wirtschaftszweig	Umsatz insgesamt <sup>1)</sup>	Bruttoanlage- investitionen insgesamt	Betriebliche Steuern und sonstige öffentliche Abgaben	Subventionen
<b>N</b>	<b>Erbringung von sonstigen wirt- schaftlichen Dienstleistungen</b>	<b>2 825 814</b>	<b>360 067</b>	<b>31 885</b>	<b>1 414</b>
77	Vermietung von beweglichen Sachen	519 092	294 470	9 303	63
77.1	Vermietung von Kraftwagen	59 668	28 189	1 288	1
77.2	Vermietung von Gebrauchsgütern	16 837	1 168	321	18
78	Vermittlung und Überlassung von Arbeitskräften	490 659	6 618	5 804	236
78.1	Vermittlung von Arbeitskräften	33 010	315	500	9
78.2	Befristete Überlassung von Arbeitskräften	378 095	3 530	4 682	173
78.3	Sonstige Überlassung von Arbeitskräften	79 553	2 773	622	53
79	Reisebüros, Reiseveranstalter und Erbringung sonst. Reservierungs- dienstleistungen	282 350	4 476	1 789	233
79.1	Reisebüros und Reiseveranstalter	268 021	4 436	1 787	233
79.9	Erbringung sonst. Reservierungs- dienstleistungen	14 329	40	1	-
80	Wach- und Sicherheitsdienste sowie Detekteien	149 944	2 815	1 283	142
80.1	Private Wach- und Sicherheitsdienste	131 976	2 289	969	142
80.2	Sicherheitsdienste mithilfe von Überwachungs- und Alarmsystemen	16 231	520	308	-
80.3	Detekteien	1 737	6	5	-
81	Gebäudebetreuung; Garten- und Landschaftsbau	840 004	31 326	7 816	695
81.1	Hausmeisterdienste	171 940	7 886	2 983	164
81.2	Reinigung von Gebäuden, Straßen und Verkehrsmitteln	470 303	7 138	3 096	229
81.3	Garten- und Landschaftsbau sowie Erbringung von sonstigen gärtnerischen Dienstleistungen	197 761	16 302	1 736	301
82	Erbringung von wirtschaftlichen Dienstleistungen für Unternehmen und Privatpersonen a.n.g.	543 764	20 362	5 891	46
82.3	Messe-, Ausstellungs- und Kongressveranstalter	157 515	10 400	1 147	5
82.9	Erbringung sonstiger wirtschaftlicher Dienstleistungen für Unternehmen und Privatpersonen	300 952	7 941	3 367	41
<b>S/95</b>	<b>Reparatur von Datenverarbeitungs- geräten und Gebrauchsgütern</b>	<b>62 466</b>	<b>2 248</b>	<b>929</b>	<b>-</b>
95.1	Reparatur von Datenverarbeitungs- und Telekommunikationsgeräten	18 390	561	459	-
95.2	Reparatur von Gebrauchsgütern	44 076	1 687	471	-

1) Summe von Umsatz und sonstigen betrieblichen Erträgen

**Anhang: Wirtschaftszweigklassifikation WZ 2008****Übersicht über die Abschnitte, Abteilungen und Gruppen im Dienstleistungsbereich**

Lfd. Nr.	WZ 2008 Code	WZ 2008 - Bezeichnung
1	<b>H</b>	<b>ABSCHNITT H – VERKEHR UND LAGEREI</b>
2	49	Landverkehr und Transport in Rohrfernleitungen
3	49.1	Personenbeförderung im Eisenbahnfernverkehr
4	49.2	Güterbeförderung im Eisenbahnverkehr
5	49.3	Sonstige Personenbeförderung im Landverkehr
6	49.4	Güterbeförderung im Straßenverkehr, Umzugstransporte
7	49.5	Transport in Rohrfernleitungen
8	50	Schifffahrt
9	50.1	Personenbeförderung in der See- und Küstenschifffahrt
10	50.2	Güterbeförderung in der See- und Küstenschifffahrt
11	50.3	Personenbeförderung in der Binnenschifffahrt
12	50.4	Güterbeförderung in der Binnenschifffahrt
13	51	Luftfahrt
14	51.1	Personenbeförderung in der Luftfahrt
15	51.2	Güterbeförderung in der Luftfahrt und Raumtransport
16	52	Lagererei sowie Erbringung von sonstigen Dienstleistungen für den Verkehr
17	52.1	Lagererei
18	52.2	Erbringung von sonstigen Dienstleistungen für den Verkehr
19	53	Post-, Kurier- und Expressdienste
20	53.1	Postdienste von Universaldienstleistungsanbietern
21	53.2	Sonstige Post-, Kurier- und Expressdienste
22	<b>J</b>	<b>ABSCHNITT J – INFORMATION UND KOMMUNIKATION</b>
23	58	Verlagswesen
24	58.1	Verlegen von Büchern und Zeitschriften; sonstiges Verlagswesen (ohne Software)
25	58.2	Verlegen von Software
26	59	Herstellung, Verleih und Vertrieb von Filmen und Fernsehprogrammen; Kinos; Tonstudios und Verlegen von Musik
27	59.1	Herstellung von Filmen und Fernsehprogrammen, deren Verleih und Vertrieb; Kinos
28	59.2	Tonstudios; Herstellung von Hörfunkbeiträgen; Verlegen von bespielten Tonträgern und Musikalien
29	60	Rundfunkveranstalter
30	60.1	Hörfunkveranstalter
31	60.2	Fernsehveranstalter
32	61	Telekommunikation
33	61.1	Leitungsgebundene Telekommunikation
34	61.2	Drahtlose Telekommunikation
35	61.3	Satellitentelekommunikation
36	61.9	Sonstige Telekommunikation
37	62	Erbringung von Dienstleistungen der Informationstechnologie
38	63	Informationsdienstleistungen
39	63.1	Datenverarbeitung, Hosting und damit verbundene Tätigkeiten; Webportale
40	63.9	Erbringung von sonstigen Informationsdienstleistungen
41	<b>L</b>	<b>ABSCHNITT L – GRUNDSTÜCKS- UND WOHNUNGSWESEN</b>
42	68	Grundstücks- und Wohnungswesen
43	68.1	Kauf und Verkauf von eigenen Grundstücken, Gebäuden und Wohnungen
44	68.2	Vermietung, Verpachtung von eigenen oder geleasteten Grundstücken, Gebäuden und Wohnungen
45	68.3	Vermittlung und Verwaltung von Grundstücken, Gebäuden und Wohnungen für Dritte

noch: Übersicht über die Abschnitte, Abteilungen und Gruppen im Dienstleistungsbereich

Lfd. Nr.	WZ 2008 Code	WZ 2008 - Bezeichnung (a.n.g. = anderweitig nicht genannt)
46	<b>M</b>	<b>ABSCHNITT M – ERBRINGUNG VON FREIBERUFLICHEN, WISSENSCHAFTLICHEN UND TECHNISCHEN DIENSTLEISTUNGEN</b>
47	69	Rechts- und Steuerberatung, Wirtschaftsprüfung
48	69.1	Rechtsberatung
49	69.2	Wirtschaftsprüfung und Steuerberatung; Buchführung
50	70	Verwaltung und Führung von Unternehmen und Betrieben; Unternehmensberatung
51	70.1	Verwaltung und Führung von Unternehmen und Betrieben
52	71	Architektur- und Ingenieurbüros; technische, physikalische und chemische Untersuchung
53	71.1	Architektur- und Ingenieurbüros
54	71.2	Technische, physikalische und chemische Untersuchung
55	72	Forschung und Entwicklung
56	72.1	Forschung und Entwicklung im Bereich Natur-, Ingenieur-, Agrarwissenschaften und Medizin
57	72.2	Forschung und Entwicklung im Bereich Rechts-, Wirtschafts- und Sozialwissenschaften sowie im Bereich Sprach-, Kultur- und Kunstwissenschaften
58	73	Werbung und Marktforschung
59	73.1	Werbung
60	73.2	Markt- und Meinungsforschung
61	74	Sonstige freiberufliche, wissenschaftliche und technische Tätigkeiten
62	74.1	Ateliers für Textil-, Schmuck-, Grafik- u. ä. Design
63	74.2	Fotografie und Fotolabors
64	74.3	Übersetzen und Dolmetschen
65	74.9	Sonstige freiberufliche, wissenschaftliche und technische Tätigkeiten a. n. g.
66	75	Veterinärwesen
67	75.0	Veterinärwesen
68	<b>N</b>	<b>ABSCHNITT N – ERBRINGUNG VON SONSTIGEN WIRTSCHAFTLICHEN DIENSTLEISTUNGEN</b>
69	77	Vermietung von beweglichen Sachen
70	77.1	Vermietung von Kraftwagen
71	77.2	Vermietung von Gebrauchsgütern
72	77.3	Vermietung von Maschinen, Geräten und sonstigen beweglichen Sachen
73	77.4	Leasing von nichtfinanziellen immateriellen Vermögensgegenständen (ohne Copyrights)
74	78	Vermittlung und Überlassung von Arbeitskräften
75	78.1	Vermittlung von Arbeitskräften
76	78.2	Befristete Überlassung von Arbeitskräften
77	78.3	Sonstige Überlassung von Arbeitskräften
78	79	Reisebüros, Reiseveranstalter und Erbringung sonstiger Reservierungsdienstleistungen
79	79.1	Reisebüros und Reiseveranstalter
80	79.9	Erbringung sonstiger Reservierungsdienstleistungen
81	80	Wach- und Sicherheitsdienste sowie Detekteien
82	80.1	Private Wach- und Sicherheitsdienste
83	80.2	Sicherheitsdienste mithilfe von Überwachungs- und Alarmsystemen
84	80.3	Detekteien
85	81	Gebäudebetreuung; Garten- und Landschaftsbau
86	81.1	Hausmeisterdienste
87	81.2	Reinigung von Gebäuden, Straßen und Verkehrsmitteln
88	81.3	Garten- und Landschaftsbau sowie Erbringung von sonstigen gärtnerischen Dienstleistungen
89	82	Erbringung von wirtschaftlichen Dienstleistungen für Unternehmen und Privatpersonen a. n. g.
90	82.1	Sekretariats- und Schreibdienste, Copy-Shops
91	82.2	Call Center
92	82.3	Messe-, Ausstellungs- und Kongressveranstalter
93	82.9	Erbringung sonstiger wirtschaftlicher Dienstleistungen für Unternehmen und Privatpersonen
94	<b>S</b>	<b>Abschnitt S - ERBRINGUNG VON SONSTIGEN DIENSTLEISTUNGEN</b>
95	95.1	Reparatur von Datenverarbeitungs- und Telekommunikationsgeräten
96	95.2	Reparatur von Gebrauchsgütern

## Neuerscheinungen des Statistischen Landesamtes des Freistaates Sachsen

Kennziffer	Titel/Kurztitel	Stand Periodizität
A IV 9	Diagnosen der stationär behandelten Patienten im Freistaat Sachsen	2009 - j
B III 2	Lehrerausbildung im Freistaat Sachsen	2010 - j
B III 8	Hochschulen im Freistaat Sachsen - Zeitreihen	2009 - j
B III 9	Hochschulfinanzen im Freistaat Sachsen	2009 - j
B III 12	Studierende an der Berufsakademie des Freistaates Sachsen	2010 - j
K V 4	Jugendhilfe im Freistaat Sachsen - Ausgaben und Einnahmen	2008 - j
K V 7	Kinder- und Jugendhilfe im Freistaat Sachsen - Adoptionen	2009 - j
K VIII 2	Soziale Pflegeversicherung im Freistaat Sachsen – Leistungsempfänger und Pflegegeldempfänger	2009 - 2j
O II 5	Aufwendungen privater Haushalte für den privaten Konsum im Freistaat Sachsen	2008 - 5j
Q I 8	Anlagen zum Umgang mit wassergefährdenden Stoffen im Freistaat Sachsen	2009 - 5j
Verzeichnis	Landratsämter, Stadt- und Gemeindeverwaltungen im Freistaat Sachsen	2011 - j
Verzeichnis	Berufsbildende Schulen im Freistaat Sachsen	2010 - j

### Monatlich erscheinen:

C III 2	Schlachtungen, Milchlieferung und Geflügelhaltung im Freistaat Sachsen	12/10 - m
E I 1	Bergbau und Verarbeitendes Gewerbe im Freistaat Sachsen	12/10 - m
E II 1	Baugewerbe im Freistaat Sachsen (Bauhauptgewerbe)	12/10 - m
G I 1, G IV 3	Binnenhandel und Gastgewerbe im Freistaat Sachsen	12/10 - m
G IV 1	Beherbergungsgewerbe im Freistaat Sachsen	12/10 - m
H I 1	Straßenverkehrsunfälle im Freistaat Sachsen	11/10 - m
M I 2	Verbraucherpreisindex im Freistaat Sachsen	02/11 - m

### Vierteljährlich erscheinen:

A I 1	Bevölkerungsstand des Freistaates Sachsen nach Kreisfreien Städten und Landkreisen	3/10 - vj
A II 1	Eheschließungen, Geborene und Gestorbene im Freistaat Sachsen	3/10 - vj
A III 1	Räumliche Bevölkerungsbewegung im Freistaat Sachsen	3/10 - vj
D I 1	Gewerbeanmeldungen und -abmeldungen im Freistaat Sachsen	3/10 - vj
D III 1	Insolvenzverfahren im Freistaat Sachsen	3/10 - vj
E III 1	Baugewerbe im Freistaat Sachsen (Ausbaugewerbe)	4/10 - vj
E IV 1	Ausgewählte Daten zur Energiewirtschaft im Freistaat Sachsen	4/09 - vj
F II 1	Baugenehmigungen im Freistaat Sachsen	4/10 - vj
G III 1	Außenhandel des Freistaates Sachsen	3/10 - vj
L II 2	Einnahmen und Ausgaben der öffentlichen Kommunalhaushalte des Freistaates Sachsen	3/10 - vj
M I 4	Preisindizes für Bauwerke im Freistaat Sachsen	4/10 - vj
N I 6	Verdienste und Arbeitszeiten im Produzierenden Gewerbe und im Dienstleistungsbereich im Freistaat Sachsen	3/10 - vj
Z I 1	Konjunkturbericht für den Freistaat Sachsen	2/10 - vj

Abkürzungen	m	monatlich	hj	halbjährlich	2j	alle 2 Jahre	4/09	Quartal	fw	fallweise
	vj	vierteljährlich	j	jährlich	3j	alle 3 Jahre	10/09	Monat		

**Herausgeber:**

Statistisches Landesamt des Freistaates Sachsen

**Redaktion:**

Statistisches Landesamt des Freistaates Sachsen

**Gestaltung und Satz:**

Statistisches Landesamt des Freistaates Sachsen

**Druck:**

Staatsbetrieb Sächsische Informatik Dienste

**Redaktionsschluss:**

April 2011

**Bezug:**

Statistisches Landesamt des Freistaates Sachsen

Hausanschrift: Macherstraße 63, 01917 Kamenz

Postanschrift: Postfach 11 05, 01911 Kamenz

Telefon: +49 3578 33-1424

Fax: +49 3578 33-1499

E-Mail: [vertrieb@statistik.sachsen.de](mailto:vertrieb@statistik.sachsen.de)

[www.statistik.sachsen.de/shop](http://www.statistik.sachsen.de/shop)

**Verteilerhinweis**

Diese Informationsschrift wird von der Sächsischen Staatsregierung im Rahmen ihrer verfassungsmäßigen Verpflichtung zur Information der Öffentlichkeit herausgegeben. Sie darf weder von Parteien noch von deren Kandidaten oder Helfern im Zeitraum von sechs Monaten vor einer Wahl zum Zwecke der Wahlwerbung verwendet werden. Dies gilt für alle Wahlen. Missbräuchlich ist insbesondere die Verteilung auf Wahlveranstaltungen, an Informationsständen der Parteien sowie das Einlegen, Aufdrucken oder Aufkleben parteipolitischer Informationen oder Werbemittel. Untersagt ist auch die Weitergabe an Dritte zur Verwendung bei der Wahlwerbung. Auch ohne zeitlichen Bezug zu einer bevorstehenden Wahl darf die vorliegende Druckschrift nicht so verwendet werden, dass dies als Parteinarbeit des Herausgebers zu Gunsten einzelner politischer Gruppen verstanden werden könnte. Diese Beschränkungen gelten unabhängig vom Vertriebsweg, also unabhängig davon, auf welchem Wege und in welcher Anzahl diese Informationsschrift dem Empfänger zugegangen ist. Erlaubt ist jedoch den Parteien, diese Informationsschrift zur Unterrichtung ihrer Mitglieder zu verwenden.

**Copyright**

Statistisches Landesamt des Freistaates Sachsen, Kamenz, 2011

Auszugsweise Vervielfältigung und Verbreitung mit Quellenangabe gestattet.

ISSN 1435-8751