



# Statistischer Bericht



## Schulden der öffentlichen Haushalte und ihrer öffentlichen Fonds, Einrichtungen und Unternehmen des Freistaates Sachsen

31. Dezember 2009

L III 1 – j/09

# Zeichenerklärung

- Nichts vorhanden (genau Null)
- 0 weniger als die Hälfte von 1 in der letzten besetzten Stelle, jedoch mehr als nichts
- ... Angabe fällt später an
- / Zahlenwert nicht sicher genug
- . Zahlenwert unbekannt oder geheim zu halten
- x Tabellenfach gesperrt, weil Aussage nicht sinnvoll
- () Aussagewert ist eingeschränkt
- p vorläufige Zahl
- r berichtigte Zahl
- s geschätzte Zahl

## Inhalt

	<b>Seite</b>
Vorbemerkungen	3
Rechtsgrundlage und Berichtskreis	3
Erläuterungen, Definitionen, Abkürzungen	3
Ergebnisse	6
Allgemein	6
Schulden der öffentlichen Haushalte	6
Öffentliche Fonds, Einrichtungen und Unternehmen	8
Kommunale Haushalte und deren Eigenbetriebe sowie Eigengesellschaften	9
Zum Schuldenstand der Zweckverbände und deren Eigengesellschaften	11
<b>Tabellenteil</b>	
1.    Schuldenstand der öffentlichen Haushalte und deren öffentlichen Fonds, Einrichtungen und Unternehmen am 31. Dezember 2009 nach Art der Schulden	12
2.    Schulden der öffentlichen Haushalte nach Körperschaftsgruppen	14
2.1   Schuldenstand am 31. Dezember 2009 nach Art der Schulden	14
2.2   Schuldenzugänge 2009 nach Art der Schulden	16
2.3   Schuldenaufnahmen 2009 nach Laufzeiten und Art der Schulden	18
2.4   Schuldenabgänge 2009 nach Art der Schulden	20
3.    Schulden der Kreisfreien Städte und Kreisgebiete	22
3.1   Schuldenstand, Schuldenaufnahmen und Schuldentilgungen und sonstige Schuldenu- und -abgänge 2009	22
3.2   Schuldenaufnahmen 2009 nach Laufzeiten	24
4.    Rangfolge des Schuldenstandes der öffentlichen Haushalte am 31. Dezember 2009 im Vergleich zum Vorjahr	26
4.1   Rangfolge des Schuldenstandes je Einwohner der Kreisfreien Städte, Landkreise und Verwaltungsverbände am 31. Dezember 2009 im Vergleich zum Vorjahr	26
4.2   Rangfolge des Schuldenstandes je Einwohner der kreisangehörigen Gemeinden am 31. Dezember 2009 im Vergleich zum Vorjahr	27
5.    Bestand der Bürgschaften, kreditähnlichen Rechtsgeschäfte, Kassenverstärkungskredite und Inneren Darlehen am 31. Dezember 2009 nach Kreisfreien Städten und Kreisgebieten	28

	<b>Seite</b>	
6.	Schulden der Zweckverbände mit kameralistischem Rechnungswesen	30
6.1	Schuldenstand, Schuldenaufnahmen und Schuldentilgungen 2009	30
6.2	Schuldenaufnahmen 2009 nach Laufzeiten	33
7.	Schulden der öffentlichen Fonds, Einrichtungen und Unternehmen	36
7.1	Schuldenstand am 31. Dezember 2009 nach Art der Schulden und Rechtsformen	36
7.2	Schuldenzugänge 2009 nach Art der Schulden und Rechtsformen	38
7.3	Schuldenabgänge 2009 nach Art der Schulden und Rechtsformen	40
7.4	Schuldenstand am 31. Dezember 2009 nach Aufgabenbereichen und Rechtsformen	42
7.5	Schuldenaufnahmen 2009 nach Aufgabenbereichen	50
7.6	Schuldentilgungen 2009 nach Aufgabenbereichen	52
8.	Schulden der Zweckverbände mit kaufmännischem Rechnungswesen	54
8.1	Schuldenstand, Schuldenaufnahmen und Schuldentilgungen 2009	54
8.2	Schuldenaufnahmen 2009 nach Art der Schulden	57
9.	Schuldenstand der kommunalen Haushalte und deren Eigenbetriebe und Eigengesellschaften am 31. Dezember 2009 nach Gemeinden	60
10.	Rangfolge des Schuldenstandes der Gebietskörperschaft und deren Eigenbetriebe und Eigengesellschaften am 31. Dezember 2009 im Vergleich zum Vorjahr	86
10.1	Rangfolge des Schuldenstandes je Einwohner der Kreisfreien Städte, Landkreise und Verwaltungsverbände und deren Eigenbetriebe und Eigengesellschaften am 31. Dezember 2009 im Vergleich zum Vorjahr	86
10.2	Rangfolge des Schuldenstandes je Einwohner der kreisangehörigen Gemeinden und deren Eigenbetriebe und Eigengesellschaften am 31. Dezember 2009 im Vergleich zum Vorjahr	87
11.	Schuldenstand der Zweckverbände mit Eigengesellschaften am 31. Dezember 2009	88
<b>Abbildungen</b>		
Abb. 1	Schuldenstand der Gemeinden im Freistaat Sachsen am 31. Dezember 2009	89
Abb. 2	Schuldenstand der Gemeinden und deren Eigenbetriebe und Eigengesellschaften im Freistaat Sachsen am 31. Dezember 2009	90
Abb. 3	Schuldenstand der Kreisfreien Städte und Kreisgebiete und deren Eigenbetriebe und Eigengesellschaften im Freistaat Sachsen am 31. Dezember 2009	91

## Vorbemerkungen

Die Grundlage für diesen Statistischen Bericht sind die Statistik über die Schulden der Gemeinden und Gemeindeverbände und die Statistik über die Schulden der öffentlichen Fonds, Einrichtungen und Unternehmen. Die jährliche Schuldenstatistik spiegelt den Schuldenstand und die Schuldenbewegung als wichtige Finanzkennziffer für die Beurteilung der wirtschaftlichen Lage der öffentlichen Haushalte wider. Sie liefert damit notwendige Informationen zur Beantwortung von Fragen nach der Beanspruchung des Kapitalmarktes durch die öffentlichen Haushalte, der Art der Verschuldung und dem finanziellen Spielraum in den kommenden Jahren. Auch für die öffentlichen Fonds, Einrichtungen und Unternehmen werden solche grundlegenden Informationen über Struktur und Umfang der Schulden ermittelt. Zugleich sind diese Daten eine wichtige Grundlage für die Gesamtdarstellung aller öffentlichen Schulden im Rahmen der Finanzstatistik.

Weitere Kennziffern zur Beurteilung der finanziellen Situation der Gemeinden werden aus dem Verhältnis von Einnahmen und Ausgaben abgeleitet.

Die vorliegende Veröffentlichung enthält ausgewählte Ergebnisse der Schuldenstatistik 2009 zum Gebietsstand 1. Januar 2010. Die Berechnung der Angaben je Einwohner erfolgte mit den Einwohnerzahlen vom 30. Juni 2009.

**Rechtsgrundlage** für die Statistik über die Schulden der Gemeinden und Gemeindeverbände sowie die Statistik über die Schulden der öffentlichen Fonds, Einrichtungen und Unternehmen ist das Gesetz über die Statistiken der öffentlichen Finanzen und des Personals im öffentlichen Dienst (Finanz- und Personalstatistikgesetz – FPStatG) vom 22. Februar 2006 (BGBl. I S. 438), zuletzt geändert durch Artikel 3 des Gesetzes vom 27. Mai 2010 (BGBl. I S. 671), in Verbindung mit dem Gesetz über die Statistik für Bundeszwecke (Bundesstatistikgesetz – BStatG) vom 22. Januar 1987 (BGBl. I S. 462, 565), zuletzt geändert durch Art. 3 des Gesetzes vom 7. September 2007 (BGBl. I S. 2246, 2249).

Nach den gesetzlichen Bestimmungen werden bei den Gemeinden und Gemeindeverbänden folgende Angaben erfasst:

- Stand der Schulden und Berichtigung des Standes der Schulden nach Schuldarten,
- Stand der Schulden am Kreditmarkt nach dem Jahr der Fälligkeit,
- Summe der Bürgschaften,
- Schuldenaufnahmen im Laufe des Jahres nach Laufzeiten und Schuldarten,
- Schuldentilgung im Laufe des Jahres nach Schuldarten,

- sonstige Zu- und Abgänge im Laufe des Jahres nach Schuldarten.

Von den öffentlichen Fonds, Einrichtungen und Unternehmen werden die Daten zu den Schulden in weniger detaillierter Form erhoben. Hier erfolgt zum Beispiel nicht die Erfassung der Schuldenaufnahmen nach Laufzeiten und auch keine Untersetzung der Kreditmarktschulden nach dem Jahr der Fälligkeit.

**Berichtspflicht** für diese Statistik besteht für:

- das Land,
- die Gemeinden und Gemeindeverbände,
- die Zweckverbände und andere juristische Personen zwischengemeindlicher Zusammenarbeit, soweit sie anstelle kommunaler Körperschaften kommunale Aufgaben erfüllen,
- die öffentlichen Fonds, Einrichtungen und Unternehmen, für die Sonderrechnungen geführt oder die in rechtlich selbstständiger Form betrieben werden, wenn Land, Gemeinden/Gemeindeverbände oder Zweckverbände sowie andere juristische Personen zwischengemeindlicher Zusammenarbeit unmittelbar oder mittelbar mit mehr als 50 Prozent am Nennkapital oder Stimmrecht beteiligt sind.

## Erläuterungen, Definitionen, Abkürzungen

### Gemeindeverbände

sind öffentlich-rechtliche Gebietskörperschaften, die im Rahmen ihres gesetzlichen Aufgabenbereiches das Recht der Selbstverwaltung (Art. 28 II 2 GG) haben. Dazu gehören vor allem die Landkreise, aber in Abhängigkeit vom Verwaltungsaufbau des Landes auch die Landschaftsverbände und Bezirksverbände.

### Rechtsformen der öffentlichen Fonds, Einrichtungen und Unternehmen

Die öffentlichen Fonds, Einrichtungen und Unternehmen werden nach Rechtsformen gegliedert. Es wird zwischen der öffentlich-rechtlichen Form und der privat-rechtlichen Form unterschieden. Bei der öffentlich-rechtlichen Rechtsform erfolgt eine weitere Unterteilung in die rechtlich-unselbstständige Form und die rechtlich-selbstständige Form. Zur rechtlich-unselbstständigen Form gehören die Eigenbetriebe und das sonstige Sondervermögen mit Sonderrechnung. Dagegen sind zum Beispiel die Zweckverbände mit kaufmännischem Rechnungswesen, sonstige Körperschaften des öffentlichen Rechts, Anstalten und Stiftungen der rechtlich-selbstständigen zuzuordnen. Zur privat-rechtlichen Form zählen vor allem die Aktiengesellschaften, Gesellschaften mit beschränkter Haftung, die

Offenen Handelsgesellschaften und die Kommanditgesellschaften.

#### **Eigenbetrieb im kommunalen Bereich**

ist ein(e) rechtlich unselbstständige(s) Unternehmen oder Einrichtung einer Gemeinde oder eines Gemeindeverbandes.

#### **Eigengesellschaft im kommunalen Bereich**

ist ein Unternehmen in rechtlich selbstständiger Form, zum Beispiel AG, GmbH, dessen Nennkapital oder Stimmrecht vollständig einer Gemeinde oder einem Gemeindeverband gehört.

#### **Unmittelbare öffentliche Beteiligung**

Eine unmittelbare öffentliche Beteiligung liegt vor, wenn der/die Eigner/Träger des öffentlichen Fonds, der Einrichtung oder des Unternehmens selbst der öffentlichen Hand (Bund, Land, Gemeinden/ Gemeindeverbände, Zweckverbände sowie andere juristische Personen zwischengemeindlicher Zusammenarbeit) angehören und mit mehr als 50 von Hundert am Nennkapital oder Stimmrecht beteiligt sind.

#### **Mittelbare öffentliche Beteiligung**

Eine mittelbare öffentliche Beteiligung liegt vor, wenn der/die Eigner/Träger des öffentlichen Fonds, der Einrichtung oder des Unternehmens selbst mehrheitlich, d. h. mit mehr als 50 von Hundert des Nennkapitals oder des Stimmrechts, öffentlich bestimmt ist.

Beispiel: Städtische Wasserwerke Musterstadt GmbH

- Anteilseigner sind:

Wohnungsbau GmbH Musterstadt mit 75 Prozent Anteil am Nennkapital

Städtische Beteiligungs- und Verwaltungsgesellschaft Musterstadt GmbH mit 25 Prozent Anteil am Nennkapital

Die Wohnungsbau GmbH Musterstadt ist durch die Gemeinde Musterstadt 100 Prozent unmittelbar öffentlich bestimmt.

#### **Schuldenstand**

Im Schuldenstand hat jede Berichtsstelle alle Schulden nachzuweisen, für die sie Schuldner ist, auch wenn sie nicht den Schuldendienst trägt. Nicht in den Schuldenstand gehören Gelder, die von Dritten hinterlegt sind; an Dritte ausgezahlte Beträge, für die keine Verpflichtungen (Zinsen und Tilgungen) entstanden sind; kreditähnliche Rechtsgeschäfte und Kassenreste, Steuerablieferungsrückstände, Verbindlichkeiten aus Lieferungen und Leistungen sowie ähnlichen Verpflichtungen.

#### **Schuldenaufnahmen**

Alle in der Zeit vom 1. Januar bis 31. Dezember eines Berichtsjahres bzw. Wirtschaftsjahres bei den öffentlichen Fonds, Einrichtungen und Unternehmen neu aufgenommenen Schulden sind mit ihrem Nennbetrag (Vertragsabschluss) ohne Abzug eines Disagios als Schuldenaufnahmen anzugeben. Dabei werden die aufgenommenen Schulden nach Schuldarten und ihren vertraglich festgelegten Laufzeiten (**bis einschließlich ein Jahr, über ein bis unter fünf Jahre, fünf und mehr Jahre**) eingeordnet.

#### **Kreditmarktschulden**

sind alle direkten Schulden, die bei inländischen Kreditinstituten, Bausparkassen, Versicherungsunternehmen, der Bundesagentur für Arbeit, öffentlichen Zusatzversorgungseinrichtungen, sonstigen Sozialversicherungen, sonstigen inländischen Stellen sowie sonstigen ausländischen Stellen bestehen. Dazu gehören auch Wertpapier-schulden in Form von Anleihen, Schatzbriefen, Schatzanweisungen, Obligationen und sonstigen Wertpapierschulden.

#### **Schulden bei öffentlichen Haushalten**

stellen alle aus Mitteln des Bundes, des Lastenausgleichsfonds, des ERP-Sondervermögens und sonstigen Sondervermögens des Bundes, der Länder, der Gemeinden/Gemeindeverbände und der Zweckverbände und der Träger/Eigenbetriebe aufgenommenen Kredite dar, unabhängig davon, ob sie über Kreditinstitute ausgezahlt worden sind.

#### **Innere Darlehen**

Ein inneres Darlehen liegt bei der vorübergehenden Inanspruchnahme von Mitteln der Sonderrücklagen und Mitteln des Sondervermögens ohne Sonderrechnung vor. Dabei dürfen diese Mittel als innere Darlehen nur in Anspruch genommen werden, solange sie nicht für ihren eigentlichen Zweck gebraucht werden.

#### **Kassenverstärkungskredite**

Bei Kassenverstärkungskrediten handelt es sich um kurzfristige Verbindlichkeiten, die der Liquiditätssicherung dienen.

#### **Bürgschaften**

Bei einer Bürgschaft verpflichtet sich der Bürge gegenüber dem Gläubiger eines Dritten, für die Erfüllung der Verbindlichkeiten des Dritten einzustehen. Es sind alle Bürgschaften im Sinne des § 765 BGB einschließlich der Nachbürgschaften mit den übernommenen Haftungssummen, nicht jedoch mit den gesamten Kreditsummen und nicht mit den durch Gesetz oder Haushaltsatzung

festgesetzten Ermächtigungssummen anzugeben. Bürgschaften, die kraft Gesetzes übernommen werden müssen (z. B. Haftung der Gemeinden für Sparkassen als Gewährsträger, Ausfallbürgschaften beim Wohnungsbau), bleiben unberücksichtigt.

### **Schuldentilgungen**

Schuldentilgungen sind vom 1. Januar bis zum 31. Dezember des Berichtsjahres bzw. Wirtschaftsjahres bei den öffentlichen Fonds, Einrichtungen und Unternehmen zurückgezahlten Beträge, unabhängig davon, ob sie fällig waren oder nicht. Die Tilgungsbeträge werden nach Schuldarten gegliedert.

### **Sonstige Zu- und Abgänge**

Hier werden alle Schuldzugänge und Schuldenabgänge erfasst, die weder Haushaltsmittel zugeführt noch entzogen haben. Hierunter fallen zum Beispiel Veränderungen im Schuldenstand vorher selbstständiger Sonderrechnungen. Nicht zu den sonstigen Zu- und Abgängen gehören Vorgänge, die mit der Auflösung und Neubildung von Gebietskörperschaften in Zusammenhang stehen.

### **Kreditähnliche Rechtsgeschäfte**

sind sonstige Zahlungsverpflichtungen, die von der Rechtsaufsichtsbehörde genehmigt werden müssen, wenn sie wirtschaftlich mit einer Kreditaufnahme vergleichbar sind.

Statistisch erfasst werden drei Arten der kreditähnlichen Rechtsgeschäfte:

### **Hypotheken-, Grund- und Rentenschulden**

sind die Verbindlichkeiten, die beim Erwerb bereits belasteter Grundstücke übernommen wurden und aus der Sicherung der Darlehensgeschäfte Dritter entstanden sind. Ein Mittelzufluss findet hierbei nicht statt. Diese Rechtsgeschäfte sind nicht mit den Darlehensschulden zu verwechseln, die mit einer Hypothek, Grundschuld u. Ä. gesichert sind.

### **Restkaufgelder**

sind vom Käufer des beweglichen oder unbeweglichen Gutes eingegangene finanzielle Verpflichtungen, die der Sicherung des Restes der Kaufpreisforderung gegenüber dem Verkäufer dienen. Restkaufgelder können mit oder ohne hypothekarische Sicherung bestehen.

### **Leasing**

ist eine besondere Art von Miete oder Mietkauf von beweglichen (zum Beispiel Auto, Möbel) oder unbeweglichen (zum Beispiel Immobilien) Gütern. Der Leasingnehmer (Mieter) erhält vom Leasinggeber (Vermieter) gegen

Entgelt (Leasingrate) das Leasingobjekt zum Gebrauch, muss dabei jedoch das Risiko und die Pflichten übernehmen, die bei normalen Mietverträgen der Vermieter wahrnimmt.

### **Abkürzungen**

**LK** ... Landkreis

**ZV** ... Zweckverband

**AZV** ... Abwasserzweckverband

**VV** ... Verwaltungsverband



## Ergebnisdarstellung

### Allgemein

Am 31. Dezember 2009 wiesen die öffentlichen Haushalte Sachsens und deren öffentliche Fonds, Einrichtungen und Unternehmen Schulden in Höhe von 22,6 Milliarden € aus. Das waren 1,2 Milliarden € bzw. 4,9 Prozent weniger als am gleichen Stichtag des Vorjahres. Pro Kopf der Bevölkerung standen damit 5 408 € zu Buche.

Von den Schulden entfielen 55,4 Prozent auf die öffentlichen Haushalte und 44,6 Prozent auf die öffentlichen Fonds, Einrichtungen und Unternehmen.

### Schulden der öffentlichen Haushalte

#### Zum Schuldenstand

Die öffentlichen Haushalte – dazu zählen das Land, die Kommunen und die Zweckverbände mit kameralistischem Rechnungswesen – verzeichneten einen Schuldenstand von 12,5 Milliarden €. Damit wurden 1,1 Milliarden € bzw. 8,0 Prozent weniger Schulden ausgewiesen als im Jahr zuvor. Diese Reduzierung ist überwiegend auf die um 785 Millionen € bzw. 8,2 Prozent auf 8,8 Milliarden € gesunkenen Schulden des Landes zurückzuführen. Der Schuldenstand des Landes war zu 70,4 Prozent an den Schulden der öffentlichen Haushalte beteiligt. Die Pro-Kopf-Verschuldung sank um 173 € auf 2 106 € je Einwohner.

Der Schuldenstand der kommunalen Haushalte, zu denen die Kreisfreien Städte, die kreisangehörigen Gemeinden und die Landkreise sowie die Verwaltungsverbände gehören, sank um 272 Millionen € bzw. 7,4 Prozent auf 3,4 Milliarden €. Somit waren die kommunalen Haushalte mit 27,3 Prozent an den Schulden der öffentlichen Haushalte beteiligt. Am 31. Dezember 2009 kamen dadurch auf jeden Einwohner 817 € der Schulden der kommunalen Haushalte, während es im Jahr zuvor noch 876 € waren.

Die kommunalen Schulden wurden hauptsächlich von den kreisangehörigen Gemeinden mit einem Anteil von 57,1 Prozent und den Kreisfreien Städten mit 29,5 Prozent getragen. Der verbleibende Anteil von 13,4 Prozent entfiel auf die Landkreise. Der Schuldenstand der Verwaltungsverbände in Höhe von 0,1 Millionen € beeinflusste die Schulden der kommunalen Haushalte kaum.

Am Jahresende 2009 belief sich der Schuldenstand der Kreisfreien Städte auf 1,0 Milliarden € und war damit um 135,9 Millionen € bzw. 11,9 Prozent geringer als im Vorjahr. Auf jeden Einwohner der Kreisfreien Städte kamen 790 € Schulden. Die höchste Pro-Kopf-Verschuldung wies die Stadt Leipzig mit 1 399 € aus, gefolgt von der Stadt Chemnitz mit 1 162 € je Einwohner. Jeder Leipziger hatte 247 € weniger Schulden zu tragen

als am 31. Dezember 2008, die Schuldenbelastung für jeden Chemnitzer sank um 60 €. Die Stadt Dresden ist schuldenfrei.

Im Vergleich zum Vorjahresbetrag sank bei den kreisangehörigen Gemeinden die Schuldenhöhe um 131 Millionen € bzw. 6,3 Prozent auf rund 1,9 Milliarden €. Die Pro-Kopf-Verschuldung verminderte sich dadurch auf 671 €. Auch am Jahresende 2009 wies die Gemeinde Rackwitz (Kreisgebiet Nordsachsen) mit 3 716 € die höchste Schuldenbelastung je Einwohner aus. Im Vergleich zum Stichtag 2008 hat sich diese um 46 € je Einwohner vermindert. An zweiter Stelle lag die Gemeinde Zwochau (Kreisgebiet Nordsachsen) mit 3 416 €. Auf jeden Einwohner Zwochaus kamen damit 50 € mehr Schulden als am 31. Dezember 2008. Den dritthöchsten Schuldenstand hatte mit 2 972 € je Einwohner die Stadt Reichenbach/O.L., (Kreisgebiet Görlitz). Dieser ist im Jahr 2009 um 16 € gestiegen. Eine Abnahme der Pro-Kopf-Verschuldung um 51 € auf einen Betrag von 2 914 € war bei der Gemeinde Wiedemar (Kreisgebiet Nordsachsen) zu erkennen. Ein weiterer Rückgang der Pro-Kopf-Verschuldung um 30 € auf einen Betrag von 2 704 € war bei der Gemeinde Machern (Kreisgebiet Leipzig) zu verzeichnen. Trotz leichter Verminderung der Pro-Kopf-Verschuldung gehört Machern zu den fünf Gemeinden Sachsens mit den höchsten Pro-Kopf-Werten.

Am 31. Dezember 2009 waren die Landkreise mit 457 Millionen € verschuldet. Im Vergleich zum Vorjahr bedeutete das eine Verringerung des Schuldenstandes um 5 Millionen € bzw. 1,1 Prozent. Die Pro-Kopf-Verschuldung der Landkreise ist mit 157 € unverändert geblieben. Bei vier der 10 Landkreise lag der Schuldenstand pro Kopf der Bevölkerung über diesem Durchschnittswert. Den höchsten Wert wies wiederholt der Landkreis Nordsachsen mit 395 € Schulden je Einwohner aus. Der Landkreis Mittelsachsen verzeichnete mit 87 € die niedrigste Pro-Kopf-Verschuldung von allen Landkreisen.

Von den Kreisgebieten (Summe der kreisangehörigen Gemeinden, des jeweiligen Landkreises und der Verwaltungsverbände) hatte, gemessen am Schuldenstand je Einwohner am 31. Dezember 2009, das Kreisgebiet Nordsachsen mit 1 172 € die Spitzenposition. Im Vergleich zum Vorjahr verminderte sich dieser Betrag um 29 €. An zweiter Stelle stand das Kreisgebiet Meißen mit 1 051 € je Einwohner, dem das Kreisgebiet Vogtlandkreis mit 970 € folgte. Die geringste Schuldenbelastung je Einwohner hatte mit 520 € das Kreisgebiet Mittelsachsen. Bei den Zweckverbänden mit kameralistischem Rechnungswesen wurde am 31. Dezember 2009 ein Schuldenstand von 293 Millionen € verzeichnet. Ihr Anteil an den Schulden der öffentlichen Haushalte belief sich damit auf 2,3 Prozent. Im Vergleich zum Jahr 2008 konnten die



Zweckverbände ihre Schulden um 24 Millionen € bzw. 7,6 Prozent verringern.

### Zur Schuldenaufnahme

Im Jahr 2009 nahmen die öffentlichen Haushalte Schulden in Höhe von 1,6 Milliarden € auf. Im Vergleich zum Vorjahr sind ihre Schuldenaufnahmen damit um 410 Millionen € bzw. 20,7 Prozent gesunken. Der Aufnahmebetrag des Landes belief sich auf 1,1 Milliarden € und lag damit um 444 Millionen € bzw. 28,8 Prozent unter dem Vorjahreswert. Die kommunalen Haushalte hingegen nahmen mehr Kredite in Anspruch. Bei ihnen erhöhte sich der aufgenommene Betrag um 25 Millionen € bzw. 5,8 Prozent auf 445 Millionen €. Die Zweckverbände mit kameralistischem Rechnungswesen benötigten Kredite in Höhe von 23 Millionen €. Damit ist ihre Schuldenaufnahme um 10 Millionen € bzw. 70,0 Prozent gestiegen. Die notwendigen finanziellen Mittel wurden bei den kommunalen Haushalten und den Zweckverbänden mit kameralistischem Rechnungswesen überwiegend durch direkte Darlehen bei inländischen Banken, Sparkassen und Kreditinstituten beschafft. Das Land nahm über vier Fünftel seiner Schulden bei öffentlichen Haushalten auf. Bei der Verteilung der Kredite über die Laufzeiten veränderte sich das Bild gegenüber dem Vorjahr kaum. Es dominierten die langfristigen Kredite mit einer Laufzeit von fünf und mehr Jahren. Das Land schloss 35,0 Prozent seiner Kredite damit ab, bei den kommunalen Haushalten waren es 83,1 Prozent. Für 48,8 Prozent seiner Kreditverträge wählte das Land die kurzfristige Laufzeit von bis zu einem Jahr und der Anteil an mittelfristigen Krediten mit einer Laufzeit von über einem bis unter fünf Jahre ergab nur 16,2 Prozent. Die langfristige Variante der Kreditaufnahme der kommunalen Haushalte belief sich auf einen Anteil von 83,1 Prozent. Bei den mittelfristigen Krediten waren es 10,0 Prozent. Auch die Zweckverbände mit kameralistischem Rechnungswesen nahmen für 68,2 Prozent ihrer Kredite diese langfristige Laufzeit in Anspruch.

### Zur Schuldentilgung

Im Jahr 2009 betrug die Schuldentilgung der öffentlichen Haushalte 2,7 Milliarden €. Damit wurden 1,1 Milliarden € bzw. 29,0 Prozent weniger Schulden zurückgezahlt als im Jahr zuvor. Das Land erbrachte mit 1,9 Milliarden € wie bereits in den Jahren zuvor die höchste Tilgungsleistung der öffentlichen Haushalte. Die Schuldentilgung des Landes lag um 1,1 Milliarden € bzw. 37,7 Prozent unter dem Vorjahresniveau. Bei den kommunalen Haushalten war ein Zugang des Tilgungsbetrages zu verzeichnen. Mit 742 Millionen € zahlten sie 51 Millionen € bzw. 7,4 Prozent mehr zurück als im Jahr 2008. Die Zweckver-

bände mit kameralistischem Rechnungswesen verzeichneten mit 34 Millionen € einen um 3 Millionen € bzw. 9,7 Prozent niedrigeren Rückzahlungsbetrag.

### Zur Nettokreditaufnahme

Die Nettokreditaufnahme (Abzug der Schuldentilgung von der Schuldenaufnahme) der öffentlichen Haushalte stieg im Jahr 2009 von -1,8 Milliarden € auf -1,1 Milliarden €. Der negative Wert zeigt, dass die öffentlichen Haushalte mehr Schulden getilgt als aufgenommen haben. Im Jahr 2009 gab es wie bereits im Vorjahr erhebliche Unterschiede bei der Nettokreditaufnahme des Landes und der Kommunen. Es ist nicht nur den Kommunen gelungen, eine höhere Schuldentilgung als Schuldenaufnahme zu erreichen, sondern auch dem Land. Während das Land gegenüber dem Jahr 2008 die Nettokreditaufnahme fast halbiert hat, erhöhte sie sich bei den Kommunen um knapp ein Zehntel. Im Jahr 2009 verzeichneten die Kommunen eine Nettokreditaufnahme von -298 Millionen €, im Jahr zuvor waren es nur -271 Millionen €.

### Nettokreditaufnahme, Schuldenaufnahme und Schuldentilgung ausgewählter Gebietskörperschaften 2008 und 2009

Gebietskörperschaft	2008	2009	Veränderung zum Vorjahr	
	1 000 €		Prozent	
<b>Nettokreditaufnahme</b>				
Öffentliche Haushalte	-1 768 458	-1 093 123	675 335	-38,2
darunter				
Land	-1 479 995	-784 504	695 491	-47,0
Gemeinden/Gv.	-270 893	-297 553	-26 660	9,8
<b>Schuldenaufnahme</b>				
Öffentliche Haushalte	1 977 600	1 567 657	-409 943	-20,7
darunter				
Land	1 544 000	1 100 000	-444 000	-28,8
Gemeinden/Gv.	420 007	444 543	24 536	5,8
<b>Schuldentilgung</b>				
Öffentliche Haushalte	3 746 058	2 660 780	-1 085 278	-29,0
darunter				
Land	3 023 995	1 884 504	-1 139 491	-37,7
Gemeinden/Gv.	690 900	742 096	51 196	7,4

## **Öffentliche Fonds, Einrichtungen und Unternehmen Zum Schuldenstand**

Im Jahr 2009 gab es 1 145 öffentliche Fonds, Einrichtungen und Unternehmen (öFEU) im Freistaat Sachsen, an denen die kommunalen Haushalte oder das Land einen Anteil von mehr als 50 Prozent am Nennkapital oder Stimmrecht besitzen. Im Vergleich zum Vorjahr hat sich die Anzahl der öFEU um 17 verringert. Die öFEU hatten am 31. Dezember 2009 einen Schuldenstand von 10,1 Milliarden €. Im Vergleich zum Vorjahr wiesen sie einen um 86 Millionen € bzw. 0,8 Prozent gesunkenen Schuldenstand aus. Die in privatrechtlicher Form geführten Unternehmen (AG, GmbH u.Ä.) trugen mit 8,4 Milliarden € den größten Anteil (83,3 Prozent) der Schulden der öFEU. Gegenüber dem Jahr 2008 haben sie den Schuldenstand um 101 Millionen € bzw. 1,2 Prozent verringert. Auf die Zweckverbände mit kaufmännischem Rechnungswesen entfiel mit einem Schuldenstand von 1,2 Milliarden € ein Anteil von 11,9 Prozent. Sie erhöhten ihren Schuldenstand gegenüber dem Vorjahr um 25,4 Millionen € bzw. 2,2 Prozent. Die Eigenbetriebe, die in rechtlich unselbstständiger Form bestehen, hatten 489 Millionen € Schulden. Das entsprach einem Anteil von 4,8 Prozent an den Schulden der öFEU und einer Minderung um 11 Millionen € bzw. 2,1 Prozent der Schulden im Vergleich zum Vorjahr.

Ein Vergleich der einzelnen Aufgabenbereiche der öFEU zeigt, dass die Höhe der Verschuldung sehr unterschiedlich ist. Die Bandbreite der Schuldenstände reicht hier von schuldenfrei bis zu einigen Milliarden €. Den höchsten Schuldenberg hatten die öFEU des kommunalen Aufgabenbereiches „Wohnungsbauförderung und Wohnungsbaufürsorge“ mit 4,3 Milliarden €. Bereits in den vergangenen Jahren war dieser Aufgabenbereich an der Spitze. Zum Stichtag 2009 verminderten sich hier die Schulden um 174 Millionen € bzw. 3,9 Prozent. An zweiter Stelle folgten die öFEU des Aufgabenbereiches „Wasserversorgung“. Deren Schulden beliefen sich auf 1,1 Milliarden € und lagen damit um 20 Millionen bzw. 1,7 Prozent unter dem Vorjahresniveau. Der dritthöchste Schuldenstand wurde mit 879 Millionen € von den öFEU des Aufgabenbereiches „Abwasserbeseitigung“ ausgewiesen. Ihre Schulden sind damit um 11 Millionen € bzw. 1,3 Prozent gestiegen. Die öFEU des Aufgabenbereiches „Kombinierte Versorgungsunternehmen“ erhöhten ihren Schuldenstand um 24 Millionen € bzw. 2,9 Prozent auf 847 Millionen €.

### **Zur Schuldenaufnahme**

Die Schuldenaufnahme der öFEU belief sich auf 2,7 Milliarden €. Im Vergleich zum Vorjahr wurden 1,9 Milliarden € weniger aufgenommen. Das entsprach

einem Rückgang um 42,2 Prozent. Die deutlichste Verringerung der Schuldenaufnahme verzeichneten die GmbHs. Diese nahmen Kredite von 2,4 Milliarden € auf und damit 1,9 Milliarden € bzw. 44,5 Prozent weniger in Anspruch als im Jahr 2008. Insgesamt belief sich die Schuldenaufnahme bei den Unternehmen in privatrechtlicher Form auf 2,5 Milliarden € und lag damit um 2,0 Milliarden € bzw. 44,0 Prozent unter dem Vorjahreswert. Am höchsten war dabei der Finanzbedarf der öFEU des kommunalen Aufgabenbereiches „Gasversorgung“. Diese öFEU benötigten Kredite für 1,5 Milliarden €. Das bedeutete eine Verminderung um 2,1 Millionen € bzw. 58,0 Prozent gegenüber dem Vorjahr. Die öFEU des kommunalen Aufgabenbereiches „Kombinierte Versorgungs- und Verkehrsunternehmen“ nahmen 288 Millionen € Schulden auf. In diesem Aufgabenbereich war im Jahr 2008 keine Schuldenaufnahme zu verzeichnen. Eine Verminderung der Schuldenaufnahme ist auch bei den öFEU des kommunalen Aufgabenbereiches Wohnungsbauförderung und Wohnungsbaufürsorge“ ersichtlich. Mit 191 Millionen € entspricht das einer Verminderung um 75 Millionen € bzw. 28,1 Prozent. Die Schuldenaufnahmen der Zweckverbände mit kaufmännischem Rechnungswesen umfasste 131 Millionen €. Damit nahmen die Zweckverbände mit kaufmännischem Rechnungswesen 22 Millionen € bzw. 14,1 Prozent weniger Schulden auf als im Jahr zuvor. Auch bei den Eigenbetrieben veränderte sich das Niveau der Schuldenaufnahme. Mit 62 Millionen € lag der Aufnahmebetrag um 20 Millionen € bzw. 46,1 Prozent über dem vorjährigen Wert.

### **Zur Schuldentilgung**

Im Jahr 2009 tilgten die öFEU 3,5 Milliarden € ihrer Schulden und damit 1,3 Milliarden € weniger als im Vorjahr. Das kam einer Verminderung um 27,4 Prozent gleich. Diese geringere Schuldentilgung kam auch hier vor allem durch die GmbHs zustande. Deren Tilgungsbetrag belief sich auf 2,9 Milliarden € und lag damit um 1,5 Milliarden € bzw. 34,3 Prozent unter dem Vorjahresbetrag. Insgesamt wiesen die in privatrechtlicher Form geführten Unternehmen eine um 1,2 Milliarden € bzw. 27,2 Prozent geringere Schuldentilgung in Höhe von 3,4 Milliarden € gegenüber dem Vorjahr aus. Die höchste Schuldentilgung hatten die öFEU des Aufgabenbereiches „Gasversorgung“. Während sie im Jahr 2008 noch 3,6 Milliarden € zurückzahlten, verringerte sich der Betrag ein Jahr später auf 1,5 Milliarden €. Das entsprach einer Verminderung von 59,0 Prozent. Sehr erhöht hat sich die Schuldentilgung im staatlichen Aufgabenbereich „Flughäfen und Luftverkehr“ mit 787 Millionen €. Das

entsprach Erhöhung um 775 Millionen € gegenüber dem Vorjahr. Eine Abnahme verzeichnete der Aufgabenbereich „Wohnungsbauförderung und Wohnungsfürsorge“. Der Tilgungsbetrag belief sich hier auf 331 Millionen € und verringerte sich um 119 Millionen € bzw. 26,5 Prozent. Die Eigenbetriebe tilgten 56 Millionen € ihrer Schulden. Damit lag der Rückzahlungsbetrag um 15 Millionen € bzw. 21,6 Prozent unter dem des Vorjahres. Die Schuldentilgung der Zweckverbände mit kaufmännischem Rechnungswesen betrug 115 Millionen €, das waren 59 Millionen € bzw. 33,9 Prozent weniger als im Vorjahr.

### **Kommunale Haushalte und deren Eigenbetriebe sowie Eigengesellschaften**

#### **Zur Methodik der Darstellung der Schulden**

Die Betrachtung des Schuldenstandes der jeweiligen Kreisfreien Stadt, kreisangehörigen Gemeinde und des Landkreises zusammen mit ihren Eigenbetrieben sowie unmittelbaren und mittelbaren Eigengesellschaften, die sich hundertprozentig mit dem Nennkapital oder dem Stimmrecht in kommunaler Hand befinden, vermittelt ein umfassenderes Bild des Schuldenstandes als der alleinige Blick auf den Stand der Schulden der Kommune. Die erweiterte Betrachtungsweise der Daten zum Schuldenstand ist notwendig, weil kommunale Pflichtaufgaben wie zum Beispiel die Bereiche der Wohnungswirtschaft, der Wasserver- und Abwasserentsorgung sowie des öffentlichen Personennahverkehrs an Einrichtungen und Unternehmen übertragen wurden und dadurch aus dem Haushalt der Kommune ausgegliedert sind. Die Kommune ist dabei in Abhängigkeit von ihrem Beteiligungsverhältnis am Nennkapital oder Stimmrecht entweder Anteilseignerin oder hundertprozentige Gesellschafterin des Unternehmens.

Auf der Grundlage der Statistik über die Schulden der Gemeinden und Gemeindeverbände sowie der Statistik über die Schulden der öffentlichen Fonds, Einrichtungen und Unternehmen werden zum Stichtag 31. Dezember 2009 der Schuldenstand der Gebietskörperschaft und ihrer Eigenbetriebe sowie Eigengesellschaften in absoluter Höhe und je Einwohner veröffentlicht. Um einen möglichst genauen Überblick zur Situation der jeweiligen Kommune geben zu können, erfolgt die Darstellung der Daten des Schuldenstandes in absoluter Höhe und je Einwohner für die Kommune, deren Eigenbetriebe und deren unmittelbare sowie mittelbare Eigengesellschaften (Tabelle 9). Es ist zu beachten, dass bei den Unternehmen, die in privatrechtlicher Form bestehen, nur jene Unternehmen berücksichtigt werden können, an denen die jeweilige Kommune zu 100 Prozent am Nennkapital oder Stimmrecht beteiligt ist. Nur von diesen Unternehmen ist der Schuldenstand direkt dieser Kommune

zuzuordnen. Bei den privatrechtlichen Gesellschaften, an denen mehrere Anteilseigner beteiligt sind, besteht nicht die Möglichkeit, die Schulden des Unternehmens einer einzigen Gebietskörperschaft zuzuordnen. Aus diesem Grund wurden diese Unternehmen nicht in die Betrachtung mit einbezogen.

Ab dem Berichtsjahr 2003 erfolgt eine methodische Änderung bei der Darstellung des Schuldenstandes der kommunalen Haushalte und ihrer Eigenbetriebe und Eigengesellschaften (Tabelle 9). Der Schuldenstand der sächsischen Eigenbetriebe und Eigengesellschaften wird ohne die Schulden beim Träger bzw. Gesellschafter dargestellt. Dadurch wird beim Ausweis des Schuldenstandes der Gebietskörperschaft einschließlich ihrer Eigenbetriebe und Eigengesellschaften vermieden, dass die Höhe des Schuldenstandes insgesamt durch von der Gebietskörperschaft an ihre Eigenbetriebe oder Eigengesellschaften gewährte Träger- bzw. Gesellschafterdarlehen beeinflusst wird. Infolgedessen können die Gesamtverschuldung und auch deren mögliche Auswirkungen besser beurteilt werden.

Ab dem Berichtsjahr 2005 werden die Schulden der Krankenhäuser nicht mehr gesondert ausgewiesen, sondern sind bei den entsprechenden Rechtsformen enthalten.

#### **Zum Schuldenstand**

Sachsens Kommunalhaushalte und ihre Eigenbetriebe sowie Eigengesellschaften wiesen am 31. Dezember 2009 einen Schuldenstand von 8,7 Milliarden € aus. Davon entfielen 3,4 Milliarden € auf die Kreisfreien Städte, kreisangehörigen Gemeinden sowie Landkreise und 5,3 Milliarden € auf deren Eigenbetriebe und Eigengesellschaften, bei denen sie eine hundertprozentige Beteiligung am Nennkapital oder Stimmrecht haben. Somit hatte jeder Einwohner Schulden in Höhe von 2 087 € zu tragen. Der Schuldenstand je Einwohner lag um 94 € unter dem Vorjahreswert. Zurückzuführen ist diese Verminderung sowohl auf die gesunkenen Schulden der kommunalen Haushalte als auch ihrer Eigenbetriebe und Eigengesellschaften. Die Pro-Kopfverschuldung setzte sich aus den 817 € Schulden pro Einwohner von den kommunalen Haushalten und den 1 270 € Schulden pro Einwohner von den Eigenbetrieben und Eigengesellschaften zusammen.

Die Kreisfreien Städte und ihre Eigenbetriebe sowie Eigengesellschaften hatten am 31. Dezember 2009 Schulden in Höhe von 3,4 Milliarden €, davon entfielen 2,4 Milliarden € auf die Eigenbetriebe und Unternehmen. Das bedeutete pro Einwohner eine Schuldenbelastung von 2 676 € (Vorjahr: 2 833 €). Damit kamen zu den 790 € Schulden pro Einwohner aus den Haushalten der Kreisfreien Städte weitere 1 885 € auf jeden Einwohner durch

die Schulden der Eigenbetriebe und Unternehmen. Den höchsten Schuldenstand pro Einwohner bei den Kreisfreien Städten wies mit 4 456 € die Stadt Leipzig aus (Vorjahr: 4 743 €), gefolgt von der Stadt Chemnitz, wo Schulden pro Einwohner in Höhe von 4 219 € bestanden (Vorjahr: 4 313 €). Der Schuldenstand der Kreisfreien Stadt Dresden in Höhe von 148 € pro Einwohner wird ausschließlich durch die Eigenbetriebe und Eigengesellschaften bestimmt.

Der Schuldenstand der kreisangehörigen Gemeinden und ihrer Eigenbetriebe und Unternehmen betrug 4,8 Milliarden €. Dieser entstand durch die Schulden der Haushalte der kreisangehörigen Gemeinden in Höhe von 1,9 Milliarden € und die 2,9 Milliarden € Schulden ihrer Eigenbetriebe und Unternehmen. Umgerechnet hatte somit jeder Einwohner einer kreisangehörigen Gemeinde Schulden in Höhe von 1 652 € (Vorjahr: 1 715 €). Zu den 671 € Schulden pro Einwohner der kreisangehörigen Haushalte kamen demzufolge 982 € Schulden pro Einwohner der Eigenbetriebe und Eigengesellschaften hinzu. Mit 5 970 € hatte die Gemeinde Thermalbad Wiesenbad (Kreisgebiet Erzgebirgskreis) einschließlich ihrer Eigengesellschaft den höchsten Schuldenstand pro Einwohner. Ihr Unternehmen war daran mit 5 727 € pro Einwohner beteiligt. Das entsprach 95,9 Prozent der Gesamtschulden. Die Gemeinde Bad Schlema (Kreisgebiet Erzgebirgskreis) folgte mit einer Pro-Kopf-Verschuldung von 5 810 €. Auf die Eigengesellschaft von Bad Schlema entfielen davon 87,9 Prozent. Die dritthöchste Pro-Kopf-Verschuldung wies Johannegeorgenstadt (Kreisgebiet Erzgebirgskreis) mit 5 736 € aus. Auf den Eigenbetrieb und die Eigengesellschaften von Johannegeorgenstadt entfielen Schulden in Höhe von 3 730 € je Einwohner. Auch die Gemeinde Machern (Kreisgebiet Leipzig) hat zusammen mit ihren Eigenbetrieben und Unternehmen Schulden von mehr als 5 000 € pro Einwohner zu verzeichnen. Den Schuldenstand der Stadt Ehrenfriedersdorf (Kreisgebiet Erzgebirgskreis) und der Gemeinden Großweitzschen (Kreisgebiet Mittelsachsen) und Jonsdorf, Kurort (Kreisgebiet Görlitz) verursachten nur deren Eigengesellschaften. Damit stellen diese Gemeinden aber keine Ausnahme dar. Bei knapp einem Viertel der kreisangehörigen Gemeinden wurde der Schuldenstand zu mehr als 50 Prozent durch die Schuldenhöhe der Eigenbetriebe, vor allem jedoch durch die Eigengesellschaften, beeinflusst. Einschließlich ihrer Eigenbetriebe und Unternehmen waren folgende Gemeinden frei von Schulden: Gelenau/Erzgeb., Schöneheide (beide Kreisgebiet Erzgebirgskreis), Claußnitz; Erlau, Frankenstein, Niederstriegis; Seelitz, Weißenborn/Erzgeb., Ziegra-Knobelsdorf, (alle Kreisgebiet Mittelsachsen), Limbach, Neuensalz (beide Kreisgebiet Vogtlandkreis), Dennheritz (Kreisgebiet

Zwickau) Dürrhennersdorf, Leutersdorf, Stadt Seiffhennersdorf (alle Kreisgebiet Görlitz), Tauscha (Kreisgebiet Meißen), Stadt Dohna, Rathmannsdorf (beide Kreisgebiet Sächsische Schweiz-Osterzgebirge) und Kitzen (Kreisgebiet Leipzig). Somit gab es am 31. Dezember 2009 in Sachsen 19 schuldenfreie Gemeinden.

Der Schuldenstand der Landkreise und ihrer Eigenbetriebe sowie Eigengesellschaften belief sich zum Jahresende 2008 auf 514 Millionen €. Daran waren die Eigenbetriebe und Unternehmen mit Schulden in Höhe von 57 Millionen € zu 11,1 Prozent beteiligt. Pro Einwohner bestand bei den Landkreisen eine Schuldenbelastung von 177 € (Vorjahr: 185 €), die sich aus 157 € Schulden pro Einwohner der Landkreise und 20 € Schulden pro Einwohner der Eigenbetriebe und Eigengesellschaften zusammensetzte. Die Haushalte der Kreisfreien Städte und die der kreisangehörigen Gemeinden wurden dagegen stärker durch die Schulden ihrer Eigenbetriebe und Eigengesellschaften belastet. Der Anteil dieser Schulden umfasste bei den Kreisfreien Städten 70,5 Prozent und bei den kreisangehörigen Gemeinden 59,4 Prozent. Am Stichtag im Jahr 2009 bewegte sich die Pro-Kopf-Verschuldung der einzelnen Landkreise zwischen 102 € und 415 €. Während der Landkreis Mittelsachsen den niedrigsten Schuldenstand je Einwohner hatte, wies der Kreis Nordsachsen den höchsten aus.

Von den Kreisgebieten hatte am 31. Dezember 2009 das Kreisgebiet Meißen einschließlich der Schulden seiner Eigenbetriebe und Unternehmen mit 2 408 € je Einwohner den höchsten Schuldenstand. Dieser Wert basiert auf den 1 051 € Schulden der kommunalen Haushalte und den 1 357 € Schulden der Eigenbetriebe und Unternehmen. Nur geringfügig weniger Schulden hatte das Kreisgebiet Nordsachsen mit 2 401 € pro Einwohner. Die niedrigste Pro-Kopf-Verschuldung verzeichnete das Kreisgebiet Mittelsachsen mit 1 006 €, gefolgt vom Kreisgebiet Görlitz mit 1 367 €. Die Anteile, die die Schulden der Eigenbetriebe und Eigengesellschaften dabei am Schuldenstand insgesamt hatten, lag bei den meisten Kreisgebieten über 50 Prozent, nur drei Kreisgebiete lagen darunter. Die höchsten anteilmäßigen Werte hatten die Kreisgebiete Sächsische Schweiz-Osterzgebirge mit 65,2 Prozent und Bautzen mit 63,6 Prozent. Beim Kreisgebiet Leipzig war der Anteilswert mit 42,7 Prozent am niedrigsten.

### **Zum Schuldenstand der Zweckverbände und deren Eigengesellschaften**

Seit dem Jahr 2002 erfolgt auch für die Zweckverbände mit kameralistischem und kaufmännischem Rechnungswesen die Betrachtung des Schuldenstandes des jeweiligen Zweckverbandes einschließlich seiner Eigenbetriebe und Eigengesellschaften. Damit wird für die Zweckverbände die gleiche Betrachtungsweise angewandt wie für die Kommunen (siehe: „Zum Schuldenstand der kommunalen Haushalte und deren Eigenbetriebe sowie Eigengesellschaften“).

Kein Zweckverband mit kameralistischem und kaufmännischem Rechnungswesen hatte im Jahr 2009 Eigenbetriebe. Deshalb erfolgt die Betrachtung der Schulden der Zweckverbände ausschließlich zusammen mit ihren Eigengesellschaften.

Im Jahr 2009 unterhielten 18 von insgesamt 202 Zweckverbänden mit kameralistischem und kaufmännischem Rechnungswesen eine Eigengesellschaft. Diese Zweckverbände wiesen einschließlich ihrer Eigengesellschaften am 31. Dezember 2009 Schulden in Höhe von 409 Millionen € aus. Der Anteil der Unternehmen daran umfasste 70,0 Prozent. Im Vergleich zum Vorjahr stieg der Schuldenstand damit um 7 Millionen € bzw. 1,7 Prozent. Den höchsten Schuldenstand hatte wie bereits im Jahr zuvor der „Regional-Wasser/Abwasser-Zweckverband Zwickau/Werdau“. Seine Schulden beliefen sich auf 112 Millionen € und lagen damit um 4 Millionen € bzw. 3,4 Prozent unter dem Vorjahreswert. Schuldenfrei waren am Stichtag 2009 einschließlich der Eigengesellschaften die Zweckverbände „Verkehrsverbund Mittelsachsen“, „Öffentlicher Personennahverkehr Vogtland“, „Planung und Erschließung Neue Harth“ und „Verkehrsverbund Oberlausitz-Niederschlesien“.

**1. Schuldenstand der öffentlichen Haushalte und deren öffentlichen Fonds,  
Einrichtungen und Unternehmen am 31. Dezember 2009  
nach Art der Schulden (in 1 000 €)**

Lfd. Nr.	Art der Schulden	Insgesamt	Davon			
			öffentlichen Haushalte			
			zusammen	davon		
Land	Gemeinden und Gemeinde- verbände	Zweckverb. mit kameralist. Rechnungs- wesen				
<b>01</b>	<b>Insgesamt</b> (Kreditmarktschulden i. e. S. und Schulden bei öffentlichen Haushalten)	<b>22 589 570</b>	<b>12 503 730</b>	<b>8 799 476</b>	<b>3 411 334</b>	<b>292 920</b>
	davon					
02	Kreditmarktschulden i. e. S.	18 612 580	10 587 248	6 889 476	3 405 208	292 564
	davon					
03	direkte Darlehen von inländischen Banken und Sparkassen	17 038 544	9 246 410	5 580 294	3 377 619	288 497
04	sonstigen Stellen	504 854	271 656	240 000	27 589	4 067
05	Wertpapiersschulden	1 069 182	1 069 182	1 069 182	-	-
06	Schulden bei öffentlichen Haushalten	3 976 990	1 916 482	1 910 000	6 126	356
	davon					
07	beim Bund	130 694	-	-	-	-
08	beim ERP-Sondervermögen	17 437	-	-	-	-
09	bei sonstigem Sondervermögen des Bundes	-	-	-	-	-
10	bei Ländern	1 972 236	1 911 033	1 910 000	1 033	-
11	bei Gemeinden/Gemeindeverbänden	19 358	1 296	-	1 143	153
12	bei Zweckverbänden	9 567	2 233	-	2 233	-
13	beim Träger/bei Eigenbetrieben	1 785 186	1 920	-	1 717	203
14	bei Sonstigen	42 512	-	-	-	-



Schulden der							Lfd. Nr.
öffentlichen Fonds, Einrichtungen und Unternehmen							
zusammen	öffentlich-rechtliche Form				privat- rechtliche Form	darunter	
	rechtlich unselbst- ständige Form	darunter	rechtlich selbst- ständige Form	darunter		GmbH	
		Eigen- betriebe		Zweckverband mit kaufmänn. Rechnungs- wesen			
<b>10 085 840</b>	<b>488 714</b>	<b>488 714</b>	<b>1 198 876</b>	<b>1 197 155</b>	<b>8 398 250</b>	<b>7 559 123</b>	<b>01</b>
8 025 332	390 208	390 208	1 129 193	1 127 472	6 505 931	6 173 160	02
7 792 134	350 721	350 721	1 129 193	1 127 472	6 312 220	6 024 574	03
233 198	39 487	39 487	-	-	193 711	148 586	04
-	-	-	-	-	-	-	05
2 060 508	98 506	98 506	69 683	69 683	1 892 319	1 385 963	06
130 694	72 481	72 481	402	402	57 811	57 672	07
17 437	-	-	1 893	1 893	15 544	15 544	08
-	-	-	-	-	-	-	09
61 203	19	19	45 772	45 772	15 412	15 412	10
18 062	903	903	430	430	16 729	16 689	11
7 334	-	-	-	-	7 334	7 334	12
1 783 266	25 073	25 073	6 902	6 902	1 751 291	1 247 797	13
42 512	30	30	14 284	14 284	28 198	25 515	14



## 2. Schulden der öffentlichen Haushalte nach Körperschaftsgruppen

### 2.1 Schuldenstand am 31. Dezember 2009 nach Art der Schulden (in 1 000 €)

Lfd. Nr.	Art der Schulden	Insgesamt	Land	Gemeinden und Gemeindeverbände
<b>01</b>	<b>Insgesamt</b> (Kreditmarktschulden i. e. S. und Schulden bei öffentlichen Haushalten)	<b>12 503 730</b>	<b>8 799 476</b>	<b>3 411 334</b>
	davon			
02	Kreditmarktschulden i. e. S.	10 587 248	6 889 476	3 405 208
	davon			
	direkte Darlehen von			
03	inländischen Banken, Sparkassen und Kreditinstituten	7 265 089	3 633 565	3 343 045
04	inländischen Bausparkassen	8 201	-	8 201
05	inländischen Versicherungsunternehmen	1 946 729	1 946 729	-
06	der Bundesagentur für Arbeit	26 391	-	26 373
07	öffentlichen Zusatzversorgungseinrichtungen	-	-	-
08	sonstigen Sozialversicherungen	-	-	-
09	sonstigen inländischen Stellen	60 633	30 000	26 566
10	ausländischen Stellen	211 023	210 000	1 023
11	Wertpapiersschulden	1 069 182	1 069 182	-
12	Schulden bei öffentlichen Haushalten	1 916 482	1 910 000	6 126
	davon			
13	beim Bund	-	-	-
14	beim ERP-Sondervermögen	-	-	-
15	bei sonstigem Sondervermögen des Bundes	-	-	-
16	bei Ländern	1 911 033	1 910 000	1 033
17	bei Gemeinden/Gemeindeverbänden	1 296	-	1 143
18	bei Zweckverbänden	2 233	-	2 233
19	bei Eigenbetrieben	1 920	-	1 717
20	Kreditähnliche Rechtsgeschäfte	115 500	-	115 413
	davon			
21	Hypotheken-, Grund- und Rentenschulden	5 739	-	5 739
22	Restkaufgelder	7 277	-	7 277
23	Leasingverträge	102 484	-	102 397
24	Innere Darlehen	18 507	-	18 507
	davon			
25	Mittel von Sonderrücklagen	9 123	-	9 123
26	Mittel von Sondervermögen ohne Sonderrechnung	9 384	-	9 384
27	Kassenverstärkungskredite	67 292	-	63 795
28	Bürgschaften, Garantien und sonstige Gewährleistungen	6 236 636	5 209 411	942 832

Kreisfreie Städte	Davon				Zweckverbände mit kameralist. Rechnungswesen	Lfd. Nr.
	kreis-angehörige Gemeinden	Landkreise	Verwaltungsverbände	Kommunaler Sozialverband Sachsen		
<b>1 005 221</b>	<b>1 949 082</b>	<b>456 941</b>	<b>90</b>	<b>-</b>	<b>292 920</b>	<b>01</b>
1 005 221	1 943 837	456 060	90	-	292 564	02
998 452	1 892 304	452 199	90	-	288 479	03
-	8 201	-	-	-	-	04
-	-	-	-	-	-	05
6 769	19 307	297	-	-	18	06
-	-	-	-	-	-	07
-	-	-	-	-	-	08
-	23 002	3 564	-	-	4 067	09
-	1 023	-	-	-	-	10
-	-	-	-	-	-	11
-	5 245	881	-	-	356	12
-	-	-	-	-	-	13
-	-	-	-	-	-	14
-	-	-	-	-	-	15
-	152	881	-	-	-	16
-	1 143	-	-	-	153	17
-	2 233	-	-	-	-	18
-	1 717	-	-	-	203	19
20 695	64 073	30 645	-	-	87	20
-	2 239	3 500	-	-	-	21
-	7 277	-	-	-	-	22
20 695	54 557	27 145	-	-	87	23
-	38	18 469	-	-	-	24
-	-	9 123	-	-	-	25
-	38	9 346	-	-	-	26
-	40 074	23 721	-	-	3 497	27
582 081	345 410	15 341	-	-	84 393	28

## 2.2 Schuldenzugänge 2009 nach Art der Schulden (in 1 000 €)

Lfd. Nr.	Art der Schulden	Insgesamt	Land	Gemeinden und Gemeindeverbände
				<b>Schulden</b>
<b>01</b>	<b>Insgesamt</b> (Kreditmarktschulden i. e. S. und Schulden bei öffentlichen Haushalten)	<b>1 567 657</b>	<b>1 100 000</b>	<b>444 543</b>
	davon			
02	Kreditmarktschulden i. e. S.	652 490	185 000	444 376
	davon			
	direkte Darlehen von			
03	inländischen Banken, Sparkassen und Kreditinstituten	638 690	175 000	441 776
04	inländischen Bausparkassen	-	-	-
05	inländ. Versicherungsunternehmen	-	-	-
06	der Bundesagentur für Arbeit	-	-	-
07	öffentlichen Zusatzversorgungseinrichtungen	-	-	-
08	sonstigen Sozialversicherungen	-	-	-
09	sonstigen inländischen Stellen	13 800	10 000	2 600
10	ausländischen Stellen	-	-	-
11	Wertpapiersschulden	-	-	-
12	Schulden bei öffentlichen Haushalten	915 167	915 000	167
				<b>sonstige</b>
13	Kreditmarktschulden i. e. S.	<b>33 296</b>	10 871	22 425
	davon			
	direkte Darlehen von			
14	inländischen Banken, Sparkassen und Kreditinstituten	23 296	871	22 425
15	inländischen Bausparkassen	-	-	-
16	inländ. Versicherungsunternehmen	-	-	-
17	der Bundesagentur für Arbeit	-	-	-
18	öffentlichen Zusatzversorgungseinrichtungen	-	-	-
19	sonstigen Sozialversicherungen	-	-	-
20	sonstigen inländischen Stellen	10 000	10 000	-
21	ausländischen Stellen	-	-	-
22	Wertpapiersschulden	-	-	-
23	Schulden bei öffentlichen Haushalten	-	-	-

Kreisfreie Städte	Davon				Zweckverbände mit kameralist. Rechnungs- wesen	Lfd. Nr.
	kreis- angehörige Gemeinden	Landkreise	Verwaltungs- verbände	Kommunaler Sozialverband Sachsen		
<b>171 575</b>	<b>206 349</b>	<b>66 619</b>	-	-	<b>23 114</b>	<b>01</b>
171 575	206 208	66 593	-	-	23 114	02
171 575	203 608	66 593	-	-	21 914	03
-	-	-	-	-	-	04
-	-	-	-	-	-	05
-	-	-	-	-	-	06
-	-	-	-	-	-	07
-	-	-	-	-	-	08
-	2 600	-	-	-	1 200	09
-	-	-	-	-	-	10
-	-	-	-	-	-	11
-	141	26	-	-	-	12
<b>Schuldenzugänge</b>						
-	4 923	17 502	-	-	-	13
-	4 923	17 502	-	-	-	14
-	-	-	-	-	-	15
-	-	-	-	-	-	16
-	-	-	-	-	-	17
-	-	-	-	-	-	18
-	-	-	-	-	-	19
-	-	-	-	-	-	20
-	-	-	-	-	-	21
-	-	-	-	-	-	22
-	-	-	-	-	-	23

### 2.3 Schuldenaufnahmen 2009 nach Laufzeiten und Art der Schulden (in 1 000 €)

Lfd. Nr.	Art der Schulden	Insgesamt	Land	Gemeinden und Gemeindeverbände
<b>01</b>	<b>Insgesamt</b> (Kreditmarktschulden i. e. S. und Schulden bei öffentlichen Haushalten)	<b>1 567 657</b>	<b>1 100 000</b>	<b>444 543</b>
				<b>Laufzeit bis</b>
	davon			
02	Kreditmarktschulden	32 398	-	30 480
	davon			
	direkte Darlehen von			
03	inländ. Kreditinstituten, Bausparkassen, sowie Versicherungsunternehmen	31 936	-	30 480
04	sonstigen Sozialversicherungen	-	-	-
05	sonstigen inländischen Stellen <sup>1)</sup>	462	-	-
06	ausländischen Stellen	-	-	-
07	Wertpapiersschulden	-	-	-
08	Schulden bei öffentlichen Haushalten	537 000	537 000	-
				<b>Laufzeit über 1</b>
09	Kreditmarktschulden	226 869	177 000	44 427
	davon			
	direkte Darlehen von			
10	inländ. Kreditinstituten, Bausparkassen, sowie Versicherungsunternehmen	224 131	175 000	44 427
11	sonstigen Sozialversicherungen	-	-	-
12	sonstigen inländischen Stellen <sup>1)</sup>	2 738	2 000	-
13	ausländischen Stellen	-	-	-
14	Wertpapiersschulden	-	-	-
15	Schulden bei öffentlichen Haushalten	1 089	1 000	89
				<b>Laufzeit 5 Jahre</b>
16	Kreditmarktschulden	393 223	8 000	369 469
	davon			
	direkte Darlehen von			
17	inländ. Kreditinstituten, Bausparkassen, sowie Versicherungsunternehmen	382 623	-	366 869
18	sonstigen Sozialversicherungen	-	-	-
19	sonstigen inländischen Stellen <sup>1)</sup>	10 600	8 000	2 600
20	ausländischen Stellen	-	-	-
21	Wertpapiersschulden	-	-	-
22	Schulden bei öffentlichen Haushalten	377 078	377 000	78

1) einschließlich Bundesagentur für Arbeit und öffentlicher Zusatzversorgungseinrichtungen

Kreisfreie Städte	Davon				Zweckverbände mit kameralist. Rechnungs- wesen	Lfd. Nr.
	kreis- angehörige Gemeinden	Landkreise	Verwaltungs- verbände	Kommunaler Sozialverband Sachsen		
<b>171 575</b>	<b>206 349</b>	<b>66 619</b>	-	-	<b>23 114</b>	<b>01</b>
<b>einschließlich 1 Jahr</b>						
-	19 563	10 917	-	-	1 918	02
-	19 563	10 917	-	-	1 456	03
-	-	-	-	-	-	04
-	-	-	-	-	462	05
-	-	-	-	-	-	05
-	-	-	-	-	-	07
-	-	-	-	-	-	08
<b>bis unter 5 Jahre</b>						
-	36 548	7 879	-	-	5 442	09
-	36 548	7 879	-	-	4 704	10
-	-	-	-	-	-	11
-	-	-	-	-	738	12
-	-	-	-	-	-	13
-	-	-	-	-	-	14
-	89	-	-	-	-	15
<b>und mehr</b>						
171 575	150 097	47 797	-	-	15 754	16
171 575	147 497	47 797	-	-	15 754	17
-	-	-	-	-	-	18
-	2 600	-	-	-	-	19
-	-	-	-	-	-	20
-	-	-	-	-	-	21
-	52	26	-	-	-	22

## 2.4 Schuldenabgänge 2009 nach Art der Schulden (in 1 000 €)

Lfd. Nr.	Art der Schulden	Insgesamt	Land	Gemeinden und Gemeindeverbände
				<b>Schulden</b>
<b>01</b>	<b>Insgesamt</b> (Kreditmarktschulden i. e. S. und Schulden bei öffentlichen Haushalten)	<b>2 660 780</b>	<b>1 884 504</b>	<b>742 096</b>
	davon			
02	Kreditmarktschulden i. e. S.	2 081 001	1 305 504	741 372
	davon			
	direkte Darlehen von			
03	inländischen Banken, Sparkassen und Kreditinstituten	1 744 558	1 088 388	625 635
04	inländischen Bausparkassen	1 172	-	1 172
05	inländischen Versicherungsunternehmen	50 000	50 000	-
06	der Bundesagentur für Arbeit	2 714	-	2 712
07	öffentlichen Zusatzversorgungseinrichtungen	-	-	-
08	sonstigen Sozialversicherungen	-	-	-
09	sonstigen inländischen Stellen	23 168	8 000	11 580
10	ausländischen Stellen	273	-	273
11	Wertpapiersschulden	259 116	159 116	100 000
12	Schulden bei öffentlichen Haushalten	579 779	579 000	724
				<b>sonstige</b>
13	Kreditmarktschulden i. e. S.	11 178	10 871	307
	davon			
	direkte Darlehen von			
14	inländischen Banken, Sparkassen und Kreditinstituten	305	-	305
15	inländischen Bausparkassen	-	-	-
16	inländischen Versicherungsunternehmen	10 871	10 871	-
17	der Bundesagentur für Arbeit	-	-	-
18	öffentlichen Zusatzversorgungseinrichtungen	-	-	-
19	sonstigen Sozialversicherungen	-	-	-
20	sonstigen inländischen Stellen	2	-	2
21	ausländischen Stellen	-	-	-
22	Wertpapiersschulden	-	-	-
23	Schulden bei öffentlichen Haushalten	173	-	67



Kreisfreie Städte	Davon				Zweckverbände mit kameralist. Rechnungswesen	Lfd. Nr.
	kreis-angehörige Gemeinden	Landkreise	Verwaltungsverbände	Kommunaler Sozialverband Sachsen		
<b>307 491</b>	<b>344 622</b>	<b>89 975</b>	<b>8</b>	<b>-</b>	<b>34 180</b>	<b>01</b>
307 491	343 898	89 975	8	-	34 125	02
206 862	331 286	87 479	8	-	30 535	03
-	1 172	-	-	-	-	04
-	-	-	-	-	-	05
629	2 054	29	-	-	2	06
-	-	-	-	-	-	07
-	-	-	-	-	-	08
-	9 113	2 467	-	-	3 588	09
-	273	-	-	-	-	10
100 000	-	-	-	-	-	11
-	724	-	-	-	55	12
<b>Schuldenabgänge</b>						
-	305	2	-	-	-	13
-	305	-	-	-	-	14
-	-	-	-	-	-	15
-	-	-	-	-	-	16
-	-	-	-	-	-	17
-	-	-	-	-	-	18
-	-	-	-	-	-	19
-	-	2	-	-	-	20
-	-	-	-	-	-	21
-	-	-	-	-	-	22
-	67	-	-	-	106	23

### 3. Schulden der Kreisfreien Städte und Kreisgebiete

#### 3.1 Schuldenstand, Schuldenaufnahmen, Schuldentilgungen und sonstige Schuldenu- und -abgänge 2009

Kreisfreie Stadt Kreisgebiet <sup>1)</sup> Direktionsbezirk Land	Schuldenstand am 31.12.2009			
	insgesamt		davon	
	1 000 €	€ je Einwohner	Schulden aus Kreditmarkt- mitteln	Schulden bei öffentlichen Haushalten
Chemnitz, Stadt	282 587	1 162	282 587	-
Kreisgebiet Erzgebirgskreis	309 741	826	309 447	294
Kreisgebiet Mittelsachsen	173 641	520	173 591	50
Kreisgebiet Vogtlandkreis	241 487	970	241 487	-
Kreisgebiet Zwickau	276 558	798	275 607	951
<b>Direktionsbezirk Chemnitz</b>	<b>1 284 014</b>	<b>830</b>	<b>1 282 719</b>	<b>1 295</b>
Dresden, Stadt	-	-	-	-
Kreisgebiet Bautzen	228 902	700	228 470	432
Kreisgebiet Görlitz	217 281	767	216 009	1 272
Kreisgebiet Meißen	268 580	1 051	268 220	360
Kreisgebiet Sächsische Schweiz- Osterzgebirge	186 115	730	186 115	-
<b>Direktionsbezirk Dresden</b>	<b>900 878</b>	<b>552</b>	<b>898 814</b>	<b>2 064</b>
Leipzig, Stadt	722 634	1 399	722 634	-
Kreisgebiet Leipzig	257 848	952	255 972	1 876
Kreisgebiet Nordsachsen	245 960	1 172	245 069	891
<b>Direktionsbezirk Leipzig</b>	<b>1 226 442</b>	<b>1 230</b>	<b>1 223 675</b>	<b>2 767</b>
<b>Sachsen</b>	<b>3 411 334</b>	<b>817</b>	<b>3 405 208</b>	<b>6 126</b>

1) Kreisgebiet: Summe der Daten des Landkreises, der kreisangehörigen Gemeinden und der Verwaltungsverbände

2009				Kreisfreie Stadt Kreisgebiet <sup>1)</sup> Direktionsbezirk Land
Schulden- aufnahmen	Schulden- tilgungen	Sonstige		
		Zugänge	Abgänge	
1 000 €				
37 440	53 430	-	-	Chemnitz, Stadt
20 192	39 857	17 998	157	Kreisgebiet Erzgebirgskreis
16 321	31 545	460	-	Kreisgebiet Mittelsachsen
20 847	25 219	-	-	Kreisgebiet Vogtlandkreis
35 211	67 382	2 079	-	Kreisgebiet Zwickau
<b>130 011</b>	<b>217 433</b>	<b>20 537</b>	<b>157</b>	<b>Direktionsbezirk Chemnitz</b>
-	-	-	-	Dresden, Stadt
32 297	48 491	-	126	Kreisgebiet Bautzen
32 812	49 105	-	24	Kreisgebiet Görlitz
25 797	46 169	1 640	2	Kreisgebiet Meißen
11 113	28 488	248	-	Kreisgebiet Sächsische Schweiz- Osterzgebirge
<b>102 019</b>	<b>172 253</b>	<b>1 888</b>	<b>152</b>	<b>Direktionsbezirk Dresden</b>
134 135	254 061	-	-	Leipzig, Stadt
48 813	59 115	-	65	Kreisgebiet Leipzig
29 565	39 234	-	-	Kreisgebiet Nordsachsen
<b>212 513</b>	<b>352 410</b>	<b>-</b>	<b>65</b>	<b>Direktionsbezirk Leipzig</b>
<b>444 543</b>	<b>742 096</b>	<b>22 425</b>	<b>374</b>	<b>Sachsen</b>

### 3.2 Schuldenaufnahmen 2009 nach Laufzeiten (in 1 000 €)

Kreisfreie Stadt Kreisgebiet <sup>1)</sup> Direktionsbezirk Land	Insgesamt	Kreditmarktschulden			
		zusammen	davon mit einer Laufzeit von		
			bis einschl. 1 Jahr	über 1 bis unter 5 Jahre	5 und mehr Jahren
Chemnitz, Stadt	37 440	37 440	-	-	37 440
Kreisgebiet Erzgebirgskreis	20 192	20 192	1 912	968	17 312
Kreisgebiet Mittelsachsen	16 321	16 321	334	1 096	14 891
Kreisgebiet Vogtlandkreis	20 847	20 847	4 999	7 128	8 720
Kreisgebiet Zwickau	35 211	35 211	261	9 799	25 151
<b>Direktionsbezirk Chemnitz</b>	<b>130 011</b>	<b>130 011</b>	<b>7 506</b>	<b>18 991</b>	<b>103 514</b>
Dresden, Stadt	-	-	-	-	-
Kreisgebiet Bautzen	32 297	32 297	11 034	3 669	17 594
Kreisgebiet Görlitz	32 812	32 671	-	6 379	26 292
Kreisgebiet Meißen	25 797	25 797	1 085	7 086	17 626
Kreisgebiet Sächsische Schweiz- Osterzgebirge	11 113	11 113	1 405	44	9 664
<b>Direktionsbezirk Dresden</b>	<b>102 019</b>	<b>101 878</b>	<b>13 524</b>	<b>17 178</b>	<b>71 176</b>
Leipzig, Stadt	134 135	134 135	-	-	134 135
Kreisgebiet Leipzig	48 813	48 813	9 450	2 712	36 651
Kreisgebiet Nordsachsen	29 565	29 539	-	5 546	23 993
<b>Direktionsbezirk Dresden</b>	<b>212 513</b>	<b>212 487</b>	<b>9 450</b>	<b>8 258</b>	<b>194 779</b>
<b>Sachsen</b>	<b>444 543</b>	<b>444 376</b>	<b>30 480</b>	<b>44 427</b>	<b>369 469</b>

1) Kreisgebiet: Summe der Daten des Landkreises, der kreisangehörigen Gemeinden und der Verwaltungsverbände

Schulden bei öffentlichen Haushalten				Kreisfreie Stadt Kreisgebiet <sup>1)</sup> Direktionsbezirk Land
zusammen	davon mit einer Laufzeit von			
	bis einschl. 1 Jahr	über 1 bis unter 5 Jahre	5 und mehr Jahren	
-	-	-	-	- Chemnitz, Stadt
-	-	-	-	- Kreisgebiet Erzgebirgskreis
-	-	-	-	- Kreisgebiet Mittelsachsen
-	-	-	-	- Kreisgebiet Vogtlandkreis
-	-	-	-	- Kreisgebiet Zwickau
				<b>Direktionsbezirk Chemnitz</b>
-	-	-	-	- Dresden, Stadt
-	-	-	-	- Kreisgebiet Bautzen
141	-	89	52	- Kreisgebiet Görlitz
-	-	-	-	- Kreisgebiet Meißen
-	-	-	-	- Kreisgebiet Sächsische Schweiz- Osterzgebirge
				<b>Direktionsbezirk Dresden</b>
141	-	89	52	
-	-	-	-	- Leipzig, Stadt
-	-	-	-	- Kreisgebiet Leipzig
26	-	-	26	- Kreisgebiet Nordsachsen
				<b>Direktionsbezirk Leipzig</b>
26	-	-	26	
167	-	89	78	<b>Sachsen</b>

#### 4. Rangfolge des Schuldenstandes der öffentlichen Haushalte am 31. Dezember 2009 im Vergleich zum Vorjahr

##### 4.1 Rangfolge des Schuldenstandes je Einwohner der Kreisfreien Städte, Landkreise und Verwaltungsverbände am 31. Dezember 2009 im Vergleich zum Vorjahr

Schlüsselnummer	Kreisfreie Stadt Landkreis Verwaltungsverband	Schuldenstand am			
		31.12.2008	31.12.2009	Veränderung zum Vorjahr	31.12.2009
		1 000 €		%	€/Einw.
	<b>Kreisfreie Städte</b>	<b>1 141 137</b>	<b>1 005 221</b>	<b>-11,9</b>	<b>790</b>
14 7 13 000	Leipzig, Stadt	842 560	722 634	-14,2	1 399
14 5 11 000	Chemnitz, Stadt	298 577	282 587	-5,4	1 162
14 6 12 000	Dresden, Stadt	-	-	-	-
	<b>Landkreise</b>	<b>462 004</b>	<b>456 941</b>	<b>-1,1</b>	<b>157</b>
14 7 30 000	LK Nordsachsen	83 798	83 011	-0,9	395
14 7 29 000	LK Leipzig	68 130	64 031	-6,0	236
14 5 21 000	LK Erzgebirgskreis	63 148	74 495	18,0	199
14 6 27 000	LK Meißen	47 484	44 263	-6,8	173
14 6 28 000	LK Sächs. Schweiz-Osterzgebirge	41 911	38 444	-8,3	151
14 5 23 000	LK Vogtlandkreis	27 667	32 221	16,5	129
14 5 24 000	LK Zwickau	35 111	33 417	-4,8	96
14 6 26 000	LK Görlitz	25 688	27 140	5,7	96
14 6 25 000	LK Bautzen	34 986	30 803	-12,0	94
14 5 22 000	LK Mittelsachsen	34 081	29 116	-14,6	87
	<b>Verwaltungsverbände</b>	<b>98</b>	<b>90</b>	<b>-8,2</b>	<b>2</b>
14 6 26 999 03	VV Weißer Schöps/Neiße	98	90	-8,2	10
14 5 21 999 05	VV Wildenstein	-	-	-	-
14 5 23 999 02	VV Jägerswald	-	-	-	-
14 5 23 999 03	VV Rosenbach	-	-	-	-
14 6 25 999 01	VV Am Klosterwasser	-	-	-	-
14 6 26 999 02	VV Diehsa	-	-	-	-
14 7 30 999 01	VV Eilenburg-West	-	-	-	-
14 7 30 999 02	VV Wiedemar	-	-	-	-

#### 4.2 Rangfolge des Schuldenstandes je Einwohner der kreisangehörigen Gemeinden am 31. Dezember 2009 im Vergleich zum Vorjahr

Schlüsselnummer	Gemeinde	Schuldenstand am			
		31.12.2008	31.12.2009	Veränderung zum Vorjahr	31.12.2009
		1 000 €		%	€/Einw.
<b>kreisangehörige Gemeinden</b>		<b>2 080 054</b>	<b>1 949 082</b>	<b>-6,3</b>	<b>671</b>
14 7 30 250	Rackwitz	19 566	19 101	-2,4	3 716
14 7 30 370	Zwochau	3 713	3 676	-1,0	3 416
14 6 26 450	Reichenbach/O.L., Stadt	12 432	12 205	-1,8	2 972
14 7 30 340	Wiedemar	6 511	6 260	-3,9	2 914
14 7 29 250	Machern	18 527	18 217	-1,7	2 704
14 7 29 090	Deutzen	5 125	4 994	-2,6	2 602
14 5 24 040	Crinitzberg	5 299	5 154	-2,7	2 347
14 5 21 320	Johanngeorgenstadt, Stadt	9 917	9 744	-1,7	2 007
14 7 29 080	Colditz, Stadt	9 970	9 825	-1,5	2 001
14 5 21 010	Amtsberg	5 286	7 457	41,1	1 810
14 5 23 120	Falkenstein/Vogtl., Stadt	16 318	15 936	-2,3	1 789
14 5 24 190	Meerane, Stadt	30 515	28 431	-6,8	1 734
14 6 25 460	Puschwitz	1 774	1 635	-7,8	1 707
14 6 26 320	Mücka	2 099	1 972	-6,1	1 680
14 5 21 670	Wolkenstein, Stadt	7 050	6 824	-3,2	1 638
14 5 21 210	Geyer, Stadt	6 752	6 359	-5,8	1 617
14 5 22 030	Bobritzsch	7 110	6 958	-2,1	1 526
14 6 28 210	Königstein/Sächs. Schw., Stadt	3 779	3 631	-3,9	1 517
14 6 25 320	Lichtenberg	2 594	2 470	-4,8	1 462
14 7 30 020	Bad Dübener, Stadt	12 422	12 224	-1,6	1 450
14 6 28 090	Dorfhain	1 708	1 678	-1,8	1 442
14 5 22 520	Sayda, Stadt	2 792	2 983	6,8	1 441
.					
.					
.					
14 5 21 160	Ehrenfriedersdorf, Stadt	-	-	-	-
14 5 21 200	Gelenau/Erzgeb.	-	-	-	-
14 5 21 540	Schönheide	-	-	-	-
14 5 22 070	Claußnitz	18	-	-100,0	-
14 5 22 120	Erlau	-	-	-	-
14 5 22 160	Frankenstein	-	-	-	-
14 5 22 220	Großweitzschen	-	-	-	-
14 5 22 410	Niederstriegis	282	-	-100,0	-
14 5 22 530	Seelitz	-	-	-	-
14 5 22 590	Weißborn/Erzgeb.	-	-	-	-
14 5 22 610	Ziegra-Knobelsdorf	-	-	-	-
14 5 23 190	Limbach	-	-	-	-
14 5 23 270	Neuensalz	-	-	-	-
14 5 24 050	Dennheritz	136	-	-100,0	-
14 6 26 070	Dürrhennersdorf	-	-	-	-
14 6 26 210	Jonsdorf, Kurort	-	-	-	-
14 6 26 280	Leutersdorf	-	-	-	-
14 6 26 530	Seifhennersdorf, Stadt	-	-	-	-
14 6 27 280	Tauscha	-	-	-	-
14 6 28 080	Dohna, Stadt	-	-	-	-
14 6 28 320	Rathmannsdorf	-	-	-	-
14 7 29 210	Kitzen	-	-	-	-



**5. Bestand der Bürgschaften, kreditähnlichen Rechtsgeschäfte, Kassenverstärkungskredite und Inneren Darlehen am 31. Dezember 2009 nach Kreisfreien Städten und Kreisgebieten (in 1 000 €)**

Kreisfreie Stadt Kreisgebiet <sup>1)</sup> Direktionsbezirk Land	Bürgschaften	Bestand der kreditähnlichen Rechtsgeschäfte			
		insgesamt	Hypotheken-, Grund- und Rentenschulden	Restkaufgelder	Leasingverträge
Chemnitz, Stadt	41 171	-	-	-	-
Kreisgebiet Erzgebirgskreis	58 979	3 932	3 500	-	432
Kreisgebiet Mittelsachsen	26 694	8 473	-	-	8 473
Kreisgebiet Vogtlandkreis	24 776	4 720	-	81	4 639
Kreisgebiet Zwickau	63 989	38 586	-	749	37 837
<b>Direktionsbezirk Chemnitz</b>	<b>215 609</b>	<b>55 711</b>	<b>3 500</b>	<b>830</b>	<b>51 381</b>
Dresden, Stadt	106 901	20 615	-	-	20 615
Kreisgebiet Bautzen	24 360	1 446	839	-	607
Kreisgebiet Görlitz	36 565	3 750	736	-	3 014
Kreisgebiet Meißen	26 792	5 840	-	5 509	331
Kreisgebiet Sächsische Schweiz-Osterzgebirge	30 226	17 417	664	-	16 753
<b>Direktionsbezirk Dresden</b>	<b>224 844</b>	<b>49 068</b>	<b>2 239</b>	<b>5 509</b>	<b>41 320</b>
Leipzig, Stadt	434 009	80	-	-	80
Kreisgebiet Leipzig	24 848	1 095	-	-	1 095
Kreisgebiet Nordsachsen	43 522	9 459	-	938	8 521
<b>Direktionsbezirk Dresden</b>	<b>502 379</b>	<b>10 634</b>	<b>-</b>	<b>938</b>	<b>9 696</b>
<b>Sachsen</b>	<b>942 832</b>	<b>115 413</b>	<b>5 739</b>	<b>7 277</b>	<b>102 397</b>

1) Kreisgebiet: Summe der Daten des Landkreises, der kreisangehörigen Gemeinden und der Verwaltungsverbände

Kassen- verstärkungs- kredite	Innere Darlehen			Kreisfreie Stadt Kreisgebiet <sup>1)</sup> Direktionsbezirk Land
	insgesamt	davon		
		Mittel von Sonder- rücklagen	Mittel von Sonderrücklagen ohne Sonderrechnungen	
-	-	-	-	Chemnitz, Stadt
1 286	477	477	-	Kreisgebiet Erzgebirgskreis
1 605	9 346	-	9 346	Kreisgebiet Mittelsachsen
1 983	-	-	-	Kreisgebiet Vogtlandkreis
280	744	744	-	Kreisgebiet Zwickau
<b>5 154</b>	<b>10 567</b>	<b>1 221</b>	<b>9 346</b>	<b>Direktionsbezirk Chemnitz</b>
-	-	-	-	Dresden, Stadt
4 740	-	-	-	Kreisgebiet Bautzen
12 932	-	-	-	Kreisgebiet Görlitz
6 143	-	-	-	Kreisgebiet Meißen
4 339	-	-	-	Kreisgebiet Sächsische Schweiz-Osterzgebirge
<b>28 154</b>	-	-	-	<b>Direktionsbezirk Dresden</b>
-	-	-	-	Leipzig, Stadt
5 117	38	-	38	Kreisgebiet Leipzig
25 370	7 902	7 902	-	Kreisgebiet Nordsachsen
<b>30 487</b>	<b>7 940</b>	<b>7 902</b>	<b>38</b>	<b>Direktionsbezirk Dresden</b>
<b>63 795</b>	<b>18 507</b>	<b>9 123</b>	<b>9 384</b>	<b>Sachsen</b>

## 6. Schulden der Zweckverbände mit kameralistischem Rechnungswesen

### 6.1 Schuldenstand, Schuldenaufnahmen und Schuldentilgungen 2009 (in 1 000 €)

Berichts- stellen- nummer	Name des Zweckverbandes	Schuldenstand am 31.12.2009			2009	
		ins- gesamt	davon		Schul- den- auf- nahmen	Schul- den- til- gungen
			Kredit- markt- schul- den	Schulden bei öffent- lichen Haus- halten		
8906002	ZV Verkehrsverbund Mittelsachsen	-	-	-	-	-
8906003	ZV Sächsisches Industriemuseum	-	-	-	-	-
8906004	Regional-Wasser/Abwasser-ZV Zwickau/Werdau	29 653	29 653	-	-	1 847
8906009	ZV Greifensteingebiet	207	207	-	-	30
8906010	AZV Oberes Pöhlbachtal	3 501	3 501	-	200	212
8906012	ZV "Naturpark Erzgebirge/Vogtland"	-	-	-	-	-
8906016	Kommunaler ZV Stadtbeleuchtung	-	-	-	-	-
8906017	ZV Gewerbegebiete "Am Auersberg/Achat"	10 868	10 868	-	-	532
8906019	ZV Frohnbach	7 543	7 543	-	-	502
8906023	ZV Gewerbegebiet Freiberg Ost an der B 173	4 955	4 955	-	1 500	85
8906025	AZV "Muldental"	22 454	22 454	-	6 827	4 943
8906030	ZV öffentlicher Personennahverkehr Vogtland	-	-	-	-	-
8906031	AZV Klingenthal/Zwota	3 039	3 039	-	-	1 226
8906033	Schulverband "Rosenbach"	211	211	-	-	48
8906035	AZV "Reichenbacher Land"	23 169	23 169	-	767	489
8906038	Schulverband "Treuer Land"	1 358	1 358	-	300	105
8906039	AZV "Pockautal"	8 911	8 911	-	345	731
8906041	TrinkwasserZV Mildenau/Streckewalde	135	135	-	-	34
8906045	AZV Chemnitz/Zwickauer Mulde	17 722	17 722	-	-	539
8906053	ZV "Gewerbegebiet Hoffeld"	281	242	39	-	567
8906060	TourismusZV "Spiegelwald"	368	368	-	-	15
8906062	ZV Abwasser Schlematal (ZAST)	7 024	7 024	-	-	3 497
8906069	ZV Technologiepark Zwickau-Stenn-Schönfels	-	-	-	-	-
8906070	ZV "Industrie- und Gewerbegebiet Zwickau-Mülsen"	-	-	-	-	-
8906071	ZV Förderschule für Erziehungshilfe	-	-	-	-	-
8906072	ZV "Gasversorgung in Südsachsen"	-	-	-	-	-
8906075	Regionaler Planungsverband Oberes Elbtal/ Osterzgebirge	-	-	-	-	-
8906077	ZV Verkehrsverbund Oberelbe	203	-	203	-	-
8906079	ZV "Sächsisches Kommunales Studieninstitut Dresden"	-	-	-	-	-
8906082	Planungsverband "Berzdorfer See"	-	-	-	-	-
8906083	SparkassenZV Niederschlesische Sparkasse	-	-	-	-	-
8906084	ZV Industrie- und Gewerbegebiet Hagenwerder	500	500	-	1 200	770
8906086	Regionaler Planungsverband Oberlausitz- Niederschlesien	-	-	-	-	-
8906089	AZV "Kleine Spree"	899	899	-	-	38
8906091	ZV Wasserversorgung Meißner Hochland	1 928	1 928	-	70	121
8906092	AZV "Promnitztal"	5 250	5 250	-	950	217
8906098	ZV "Gewerbegebiet Görlitz-Markersdorf am Hoterberg"	2 863	2 863	-	-	-
8906100	AZV "Weißer Schöps"	1 005	1 005	-	-	74
8906101	ZV Verkehrsverbund Oberlausitz-Niederschlesien	-	-	-	-	-
8906102	AZV "Schöpstal"	300	300	-	-	120
8906103	AZV "Schöpsaue"	-	-	-	-	-
8906105	ZV "Flugplatzverwaltung Rothenburg Oberlausitz-Niederschlesien"	1 560	1 560	-	-	9

## Noch: 6.1 Schuldenstand, Schuldenaufnahmen und Schuldentilgungen 2009 (in 1 000 €)

Berichts- stellen- nummer	Name des Zweckverbandes	Schuldenstand am 31.12.2009			2009	
		ins- gesamt	davon		Schul- den- auf- nahmen	Schul- den- tilgungen
			Kredit- markt- schul- den	Schulden bei öffent- lichen Haus- halten		
8906106	ZV Erholungsgebiet Halbendorfer See	-	-	-	-	-
8906107	AZV Schwarzer Schöps	599	599	-	-	103
8906109	ZV "Naturschutzregion Neiße" LK Görlitz	-	-	-	-	-
8906112	AZV "Gemeinschaftskläranlage Großenhain"	-	-	-	-	-
8906116	ZV Abwasserbeseitigung Oberes Elbtal Riesa	455	455	-	-	140
8906117	AZV "Röderaue"	3 699	3 699	-	248	156
8906119	AZV "Unteres Pließnitztal-Gaule"	516	402	114	-	77
8906120	AZV "Oberes Pließnitztal"	1 198	1 198	-	-	556
8906125	AZV "Landwasser"	18 221	18 221	-	-	1 080
8906127	ZV Abwasserbeseitigung "Obere Mandau"	-	-	-	-	-
8906128	AZV "Untere Mandau"	11 897	11 897	-	1 485	1 994
8906129	ZV Industriegebiet Zittau Nord/Ost	-	-	-	-	-
8906130	Kulturraum Oberlausitz-Niederschlesien	-	-	-	-	-
8906133	ZV Energie Ostsachsen	-	-	-	-	-
8906135	ZV Gewerbepark "Sächsische Schweiz"	1 381	1 381	-	-	50
8906140	AZV "Oberes Müglitztal"	17 676	17 676	-	3 056	3 353
8906141	AZV "Einzugsgebiet Talsperre Malter"	3 404	3 404	-	-	389
8906142	ZV "Wildpark Osterzgebirge"	-	-	-	-	-
8906144	ZV Gewerbegebiet Bretnig-Ohorn	6 236	6 236	-	-	179
8906147	AZV Königsbrück	2 151	2 151	-	-	108
8906149	ZV "Elstertal"	-	-	-	-	-
8906154	ZV für Wasserversorgung und Abwasserbeseitigung Leipzig-Land	-	-	-	-	-
8906156	AZV "Mittlere Mulde"	3 270	3 270	-	-	205
8906157	AZV Lindelbach	8 329	8 329	-	-	220
8906159	AZV Unteres Leinetal	5 207	5 207	-	1 675	1 758
8906160	AZV "Oberer Lober"	2 954	2 954	-	-	301
8906163	AZV Leisnig	2 300	2 300	-	255	266
8906164	AZV "Untere Zschopau"	4 954	4 954	-	-	478
8906165	AZV "Wyhratal"	3 934	3 934	-	-	135
8906166	ZV Planung und Erschließung Industriestandort Böhlen-Lippendorf	-	-	-	-	-
8906167	AZV "Espenhain"	10 163	10 163	-	-	645
8906171	ZV Kommunales Forum Südraum Leipzig	-	-	-	-	-
8906174	ZV Parthenaue	-	-	-	-	-
8906176	AZV "Weiße Elster"	5 973	5 973	-	-	603
8906179	Regionaler Planungsverband Westsachsen	-	-	-	-	-
8906180	ZV für den Nahverkehrsraum Leipzig	-	-	-	-	-
8906182	AZV "Heidelbach"	2 482	2 482	-	-	310
8906185	AZV "Sachsen-Nord"	426	426	-	300	75
8906186	ZV Presseler Heidewald- und Moorgebiet	-	-	-	-	-
8906187	AZV "Oberes Döllnitztal"	3 594	3 594	-	-	611
8906189	Abfallverband Nordsachsen	-	-	-	-	-
8906190	ZV "Döllnitzbahn"	-	-	-	-	-
8906192	ZV "Kulturraum Leipziger Raum"	-	-	-	-	-
8906202	AZV "Lossatal"	1 589	1 589	-	250	57
8906204	GewerbeZV Freiberg-Halsbrücke/ Schwarze Kiefern	195	195	-	-	2
8906206	SparkassenZV Chemnitz	-	-	-	-	-
8906207	ZV für die Sparkasse Vogtland	-	-	-	-	-

## Noch: 6.1 Schuldenstand, Schuldenaufnahmen und Schuldentilgungen 2009 (in 1 000 €)

Berichts- stellen- nummer	Name des Zweckverbandes	Schuldenstand am 31.12.2009			2009	
		ins- gesamt	davon		Schul- den- auf- nahmen	Schul- den- tilgungen
			Kredit- markt- schul- den	Schulden bei öffent- lichen Haus- halten		
8906208	Planungs-ZV "Industrie- und Gewerbegebiet Autobahnanschlussstelle Reichenbach/Vogtl."	2 526	2 526	-	1 300	1 600
8906209	ZV Gewerbepark Hilmersdorf/Heinzebank	-	-	-	-	-
8906210	ZV Naturschutzstation Herrenhaide	-	-	-	-	-
8906212	SparkassenZV für die Stadt- und Kreissparkasse Leipzig	-	-	-	-	-
8906219	ZV "Am Sachsenring"	1 259	1 259	-	-	570
8906222	SchulZV "Hohburg-Falkenhain"	87	87	-	-	16
8906223	SchulZV Regis-Deutzen	-	-	-	-	-
8906224	SchulZV Mulde Ost	-	-	-	-	-
8906225	ZV Ganzjahresbad Krauschwitz	-	-	-	-	-
8906229	ZV "Beschäftigungsförderung Nordsachsen"	-	-	-	-	-
8906230	ZV Neiße-Bad Görlitz	-	-	-	-	-
8906300	ZV Planung und Erschließung "Neue Harth"	-	-	-	-	-
8906307	ZV Gewerbegebiet Röhrsdorf	232	232	-	-	109
8906310	ZV "Allwetterbad Großschönau"	4 026	4 026	-	2 201	220
8906311	ZV für die vereinigte Verbundsparkasse Leipzig	-	-	-	-	-
8906312	AZV "Gemeinschaftskläranlage Kalkreuth"	6 080	6 080	-	185	705
8906313	SparkassenZV Sparkasse Oberlausitz- Niederschlesien	-	-	-	-	-
8906315	ZV Planung und Erschließung "Witznitzer Seen"	-	-	-	-	-
8906316	ZV Muldentalradweg	-	-	-	-	-
8906317	ZV Chemnitztalradweg	-	-	-	-	-
8906320	Zweckverband "Kulturraum Vogtland - Zwickau"	-	-	-	-	-
8906321	Zweckverband Kulturraum Erzgebirge - Mittelsachsen	-	-	-	-	-
8906322	Zweckverband Kulturraum Elbtal - Sächsische Schweiz - Osterzgebirge	-	-	-	-	-
8906323	Verband für Ländliche Neuordnung (VLN) Sachsen	-	-	-	-	358
8906324	Planungsverband Region Chemnitz	-	-	-	-	-
8906325	Zweckverband "Industrie- und Gewerbegebiet RIO"	-	-	-	-	-
	<b>Zweckverbände mit kameralistischem Rechnungswesen</b>	<b>292 920</b>	<b>292 564</b>	<b>356</b>	<b>25 123</b>	<b>34 180</b>

## 6.2 Schuldenaufnahmen 2009 nach Laufzeiten (in 1 000 €)

Berichts- stellen- nummer	Name des Zweckverbandes	Ins- gesamt	Darunter			
			Kredit- markt- schulden	davon mit einer Laufzeit von		
				bis einschl. 1 Jahr	über 1 bis unter 5 Jahre	5 und mehr Jahren
8906002	ZV Verkehrsverbund Mittelsachsen	-	-	-	-	-
8906003	ZV Sächsisches Industriemuseum	-	-	-	-	-
8906004	Regional-Wasser/Abwasser-ZV Zwickau/Werdau	-	-	-	-	-
8906009	ZV Greifensteingebiet	-	-	-	-	-
8906010	AZV Oberes Pöhlbachtal	200	200	-	-	200
8906012	ZV "Naturpark Erzgebirge/Vogtland"	-	-	-	-	-
8906016	Kommunaler ZV Stadtbeleuchtung	-	-	-	-	-
8906017	ZV Gewerbegebiete "Am Auersberg/Achat"	-	-	-	-	-
8906019	ZV Frohnbach	-	-	-	-	-
8906023	ZV Gewerbegebiet Freiberg Ost an der B 173	1 500	1 500	-	1 500	-
8906025	AZV "Muldental"	6 827	6 827	-	-	6 827
8906030	ZV öffentlicher Personennahverkehr Vogtland	-	-	-	-	-
8906031	AZV Klingenthal/Zwota	-	-	-	-	-
8906033	Schulverband "Rosenbach"	-	-	-	-	-
8906035	AZV "Reichenbacher Land"	767	767	-	-	767
8906038	Schulverband "Treuener Land"	300	300	-	300	-
8906039	AZV "Pockautal"	345	345	-	-	345
8906041	TrinkwasserZV Mildenau/Streckewalde	-	-	-	-	-
8906045	AZV Chemnitz/Zwickauer Mulde	-	-	-	-	-
8906053	ZV "Gewerbegebiet Hoffeld"	-	-	-	-	-
8906060	TourismusZV "Spiegelwald"	-	-	-	-	-
8906062	ZV Abwasser Schlematal (ZAST)	-	-	-	-	-
8906069	ZV Technologiepark Zwickau-Stenn-Schönfels	-	-	-	-	-
8906070	ZV "Industrie- und Gewerbegebiet Zwickau-Mülsen"	-	-	-	-	-
8906071	ZV Förderschule für Erziehungshilfe	-	-	-	-	-
8906072	ZV "Gasversorgung in Südsachsen"	-	-	-	-	-
8906075	Regionaler Planungsverband Oberes Elbtal/ Osterzgebirge	-	-	-	-	-
8906077	ZV Verkehrsverbund Oberelbe	-	-	-	-	-
8906079	ZV "Sächsisches Kommunales Studieninstitut Dresden"	-	-	-	-	-
8906082	Planungsverband "Berzdorfer See"	-	-	-	-	-
8906083	SparkassenZV Niederschlesische Sparkasse	-	-	-	-	-
8906084	ZV Industrie- und Gewerbegebiet Hagenwerder	1 200	1 200	462	738	-
8906086	Regionaler Planungsverband Oberlausitz- Niederschlesien	-	-	-	-	-
8906089	AZV "Kleine Spree"	-	-	-	-	-
8906091	ZV Wasserversorgung Meißner Hochland	70	70	-	-	70
8906092	AZV "Promnitztal"	950	950	950	-	-
8906098	ZV "Gewerbegebiet Görlitz-Markersdorf am Hoterberg"	-	-	-	-	-
8906100	AZV "Weißer Schöps"	-	-	-	-	-
8906101	ZV Verkehrsverbund Oberlausitz-Niederschlesien	-	-	-	-	-
8906102	AZV "Schöpstal"	-	-	-	-	-
8906103	AZV "Schöpsaue"	-	-	-	-	-
8906105	ZV "Flugplatzverwaltung Rothenburg Oberlausitz-Niederschlesien"	-	-	-	-	-
8906106	ZV Erholungsgebiet Halbendorfer See	-	-	-	-	-
8906107	AZV Schwarzer Schöps	-	-	-	-	-
8906109	ZV "Naturschutzregion Neiße" LK Görlitz	-	-	-	-	-

## Noch: 6.2 Schuldenaufnahmen 2009 nach Laufzeiten (in 1 000 €)

Berichts- stellen- nummer	Name des Zweckverbandes	Ins- gesamt	Darunter			
			Kredit- markt- schulden	davon mit einer Laufzeit von		
				bis einschl. 1 Jahr	über 1 bis unter 5 Jahre	5 und mehr Jahren
8906112	AZV "Gemeinschaftskläranlage Großenhain"	-	-	-	-	-
8906116	ZV Abwasserbeseitigung Oberes Elbtal Riesa	-	-	-	-	-
8906117	AZV "Röderaue"	248	248	-	-	248
8906119	AZV "Unteres Pließnitztal-Gaule"	-	-	-	-	-
8906120	AZV "Oberes Pließnitztal"	-	-	-	-	-
8906125	AZV "Landwasser"	-	-	-	-	-
8906127	ZV Abwasserbeseitigung "Obere Mandau"	-	-	-	-	-
8906128	AZV "Untere Mandau"	1 485	1 485	-	1 485	-
8906129	ZV Industriegebiet Zittau Nord/Ost	-	-	-	-	-
8906130	Kulturraum Oberlausitz-Niederschlesien	-	-	-	-	-
8906133	ZV Energie Ostsachsen	-	-	-	-	-
8906135	ZV Gewerbepark "Sächsische Schweiz"	-	-	-	-	-
8906140	AZV "Oberes Müglitztal"	3 056	3 056	-	-	3 056
8906141	AZV "Einzugsgebiet Talsperre Malter"	-	-	-	-	-
8906142	ZV "Wildpark Osterzgebirge"	-	-	-	-	-
8906144	ZV Gewerbegebiet Brettnig-Ohorn	-	-	-	-	-
8906147	AZV Königsbrück	-	-	-	-	-
8906149	ZV "Elstertal"	-	-	-	-	-
8906154	ZV für Wasserversorgung und Abwasserbeseitigung Leipzig-Land	-	-	-	-	-
8906156	AZV "Mittlere Mulde"	-	-	-	-	-
8906157	AZV Lindelbach	-	-	-	-	-
8906159	AZV Unteres Leinetal	1 675	1 675	506	1 169	-
8906160	AZV "Oberer Lober"	-	-	-	-	-
8906163	AZV Leisnig	255	255	-	-	255
8906164	AZV "Untere Zschopau"	-	-	-	-	-
8906165	AZV "Wyhratal"	-	-	-	-	-
8906166	ZV Planung und Erschließung Industriestandort Böhlen-Lippendorf	-	-	-	-	-
8906167	AZV "Espenhain"	-	-	-	-	-
8906171	ZV Kommunales Forum Südraum Leipzig	-	-	-	-	-
8906174	ZV Parthenaue	-	-	-	-	-
8906176	AZV "Weiße Elster"	-	-	-	-	-
8906179	Regionaler Planungsverband Westsachsen	-	-	-	-	-
8906180	ZV für den Nahverkehrsraum Leipzig	-	-	-	-	-
8906182	AZV "Heidelbach"	-	-	-	-	-
8906185	AZV "Sachsen-Nord"	300	300	-	-	300
8906186	ZV Presseler Heidewald- und Moorgebiet	-	-	-	-	-
8906187	AZV "Oberes Döllnitztal"	-	-	-	-	-
8906189	Abfallverband Nordsachsen	-	-	-	-	-
8906190	ZV "Döllnitzbahn"	-	-	-	-	-
8906192	ZV "Kulturraum Leipziger Raum"	-	-	-	-	-
8906202	AZV "Lossatal"	250	250	-	250	-
8906204	GewerbeZV Freiberg-Halsbrücke/ Schwarze Kiefern	-	-	-	-	-
8906206	SparkassenZV Chemnitz	-	-	-	-	-
8906207	ZV für die Sparkasse Vogtland	-	-	-	-	-
8906208	Planungs-ZV "Industrie- und Gewerbegebiet Autobahnanschlussstelle Reichenbach/Vogtl."	1 300	1 300	-	-	1 300
8906209	ZV Gewerbepark Hilmersdorf/Heinzbank	-	-	-	-	-
8906210	ZV Naturschutzstation Herrenhaide	-	-	-	-	-

## Noch: 6.2 Schuldenaufnahmen 2009 nach Laufzeiten (in 1 000 €)

Berichts- stellen- nummer	Name des Zweckverbandes	Ins- gesamt	Darunter			
			Kredit- markt- schulden	davon mit einer Laufzeit von		
				bis einschl. 1 Jahr	über 1 bis unter 5 Jahre	5 und mehr Jahren
8906212	SparkassenZV für die Stadt- und Kreissparkasse Leipzig	-	-	-	-	-
8906219	ZV "Am Sachsenring"	-	-	-	-	-
8906222	SchulZV "Hohburg-Falkenhain"	-	-	-	-	-
8906223	SchulZV Regis-Deutzen	-	-	-	-	-
8906224	SchulZV Mulde Ost	-	-	-	-	-
8906225	ZV Ganzjahresbad Krauschwitz	-	-	-	-	-
8906229	ZV "Beschäftigungsförderung Nordsachsen"	-	-	-	-	-
8906230	ZV Neiße-Bad Görlitz	-	-	-	-	-
8906300	ZV Planung und Erschließung "Neue Harth"	-	-	-	-	-
8906307	ZV Gewerbegebiet Röhrsdorf	-	-	-	-	-
8906310	ZV "Allwetterbad Großschönau"	2 201	2 201	-	-	2 201
8906311	ZV für die vereinigte Verbundsparkasse Leipzig	-	-	-	-	-
8906312	AZV "Gemeinschaftskläranlage Kalkreuth"	185	185	-	-	185
8906313	SparkassenZV Sparkasse Oberlausitz-Niederschlesien	-	-	-	-	-
8906315	ZV Planung und Erschließung "Witznitzer Seen"	-	-	-	-	-
8906316	ZV Muldentalradweg	-	-	-	-	-
8906317	ZV Chemnitztalradweg	-	-	-	-	-
8906320	Zweckverband "Kulturraum Vogtland - Zwickau"	-	-	-	-	-
8906321	Zweckverband Kulturraum Erzgebirge - Mittelsachsen	-	-	-	-	-
8906322	Zweckverband Kulturraum Elbtal - Sächsische Schweiz-Osterzgebirge	-	-	-	-	-
8906323	Verband für Ländliche Neuordnung (VLN) Sachsen	-	-	-	-	-
8906324	Planungsverband Region Chemnitz	-	-	-	-	-
8906325	Zweckverband "Industrie- und Gewerbegebiet RIO"	-	-	-	-	-
	<b>Zweckverbände mit kameralistischem Rechnungswesen</b>	<b>23 114</b>	<b>23 114</b>	<b>1 918</b>	<b>5 442</b>	<b>15 754</b>



## 7. Schulden der öffentlichen Fonds, Einrichtungen und Unternehmen

### 7.1 Schuldenstand am 31. Dezember 2009 nach Art der Schulden und Rechtsformen (in 1 000 €)

Lfd. Nr.	Art der Schulden	Insgesamt	Davon		
			öffentlich-rechtliche Form		
			rechtlich unselbstständige Form	darunter Eigen- betriebe	rechtlich selbstständige Form
<b>01</b>	<b>Schulden insgesamt</b> (Kreditmarktschulden i. e. S. und Schulden bei öffentlichen Haushalten)	<b>10 085 840</b>	<b>488 714</b>	<b>488 714</b>	<b>1 198 876</b>
	davon				
02	Kreditmarktschulden i. e. S.	8 025 332	390 208	390 208	1 129 193
	davon				
03	direkte Darlehen von inländischen Banken und Sparkassen	7 792 134	350 721	350 721	1 129 193
04	sonstigen Stellen	233 198	39 487	39 487	-
05	Wertpapiersschulden	-	-	-	-
06	Schulden bei öffentlichen Haushalten	2 060 508	98 506	98 506	69 683
	davon				
07	beim Bund	130 694	72 481	72 481	402
08	beim ERP-Sondervermögen	17 437	-	-	1 893
09	bei Ländern	61 203	19	19	45 772
10	bei Gemeinden/Gemeinde- verbänden	18 062	903	903	430
11	bei Zweckverbänden	7 334	-	-	-
12	beim Träger	1 783 266	25 073	25 073	6 902
13	bei Sonstigen	42 512	30	30	14 284

		Davon		Art der Schulden	Lfd. Nr.
		darunter			
darunter Zweckverbände mit kaufm. Rechnungswesen	privat- rechtliche Form	GmbH			
<b>1 197 155</b>	<b>8 398 250</b>	<b>7 559 123</b>		<b>Schulden insgesamt</b>	<b>01</b>
				(Kreditmarktschulden i. e. S. und Schulden bei öffentlichen Haushalten)	
				davon	
1 127 472	6 505 931	6 173 160		Kreditmarktschulden i. e. S.	02
				davon	
				direkte Darlehen von	
				inländischen Banken und	03
1 127 472	6 312 220	6 024 574		Sparkassen	
-	193 711	148 586		sonstigen Stellen	04
-	-	-		Wertpapiersschulden	05
				Schulden bei öffentlichen	06
69 683	1 892 319	1 385 963		Haushalten	
				davon	
402	57 811	57 672		beim Bund	07
1 893	15 544	15 544		beim ERP-Sondervermögen	08
45 772	15 412	15 412		bei Ländern	09
				bei Gemeinden/Gemeinde-	10
430	16 729	16 689		verbänden	
-	7 334	7 334		bei Zweckverbänden	11
6 902	1 751 291	1 247 797		beim Träger	12
14 284	28 198	25 515		bei Sonstigen	13

## 7.2 Schuldenzugänge 2009 nach Art der Schulden und Rechtsformen (in 1 000 €)

Lfd. Nr.	Art der Schulden	Insgesamt	Davon		
			öffentlich-rechtliche Form		
			rechtlich unselbstständige Form	darunter Eigen- betriebe	rechtlich selbstständige Form
<b>Schulden</b>					
<b>01</b>	<b>Schulden insgesamt</b> (Kreditmarktschulden i. e. S. und Schulden bei öffentlichen Haushalten)	<b>2 680 711</b>	<b>62 145</b>	<b>62 145</b>	<b>130 880</b>
	davon				
02	Kreditmarktschulden i. e. S.	2 366 186	25 142	25 142	95 738
	davon				
03	direkte Darlehen von inländischen Banken und Sparkassen	1 489 508	18 211	18 211	95 738
04	sonstigen Stellen	876 678	6 931	6 931	-
05	Wertpapierschulden	-	-	-	-
06	Schulden bei öffentlichen Haushalten	314 525	37 003	37 003	35 142
	davon				
07	beim Bund	21 561	21 406	21 406	-
08	beim ERP-Sondervermögen	-	-	-	-
09	bei Ländern	35 027	-	-	34 999
10	bei Gemeinden/Gemeinde- verbänden	1 231	1 223	1 223	-
11	bei Zweckverbänden	-	-	-	-
12	beim Träger	244 191	14 374	14 374	115
13	bei Sonstigen	12 515	-	-	28
<b>sonstige</b>					
14	Kreditmarktschulden i. e. S.	<b>1 830</b>	<b>45</b>	<b>45</b>	<b>111</b>
	davon				
15	direkte Darlehen von inländischen Banken und Sparkassen	1 785	-	-	111
16	sonstigen Stellen	45	45	45	-
17	Wertpapierschulden	-	-	-	-
18	Schulden bei öffentlichen Haushalten	4 893	-	-	-
	davon				
19	beim Bund	-	-	-	-
20	beim ERP-Sondervermögen	-	-	-	-
21	bei Ländern	-	-	-	-
22	bei Gemeinden/Gemeinde- verbänden	100	-	-	-
23	bei Zweckverbänden	-	-	-	-
24	beim Träger	4 478	-	-	-
25	bei Sonstigen	315	-	-	-

		Davon		Art der Schulden	Lfd. Nr.
		darunter			
darunter Zweckverbände mit kaufm. Rechnungswesen	privat- rechtliche Form	GmbH			
<b>aufnahmen</b>					
<b>130 880</b>	<b>2 487 686</b>	<b>2 386 227</b>	<b>Schulden insgesamt</b>	<b>01</b>	
			(Kreditmarktschulden i. e. S. und Schulden bei öffentlichen Haushalten)		
			davon		
95 738	2 245 306	2 214 505	Kreditmarktschulden i. e. S.	02	
			davon		
			direkte Darlehen von		
95 738	1 375 559	1 364 758	inländischen Banken und	03	
-	869 747	849 747	Sparkassen		
			sonstigen Stellen	04	
-	-	-	Wertpapiersschulden	05	
			Schulden bei öffentlichen	06	
35 142	242 380	171 722	Haushalten		
			davon		
-	155	-	beim Bund	07	
-	-	-	beim ERP-Sondervermögen	08	
34 999	28	28	bei Ländern	09	
-	8	8	bei Gemeinden/Gemeinde-	10	
-	-	-	verbänden		
-	-	-	bei Zweckverbänden	11	
115	229 702	159 199	beim Träger	12	
28	12 487	12 487	bei Sonstigen	13	
<b>Schuldenzugänge</b>					
<b>111</b>	<b>1 674</b>	<b>1 555</b>	Kreditmarktschulden i. e. S.	14	
			davon		
			direkte Darlehen von		
			inländischen Banken und	15	
111	1 674	1 555	Sparkassen		
-	-	-	sonstigen Stellen	16	
-	-	-	Wertpapiersschulden	17	
			Schulden bei öffentlichen	18	
-	4 893	4 893	Haushalten		
			davon		
-	-	-	beim Bund	19	
-	-	-	beim ERP-Sondervermögen	20	
-	-	-	bei Ländern	21	
-	-	-	bei Gemeinden/Gemeinde-	22	
-	100	100	verbänden		
-	-	-	bei Zweckverbänden	23	
-	4 478	4 478	beim Träger	24	
-	315	315	bei Sonstigen	25	

### 7.3 Schuldenabgänge 2009 nach Art der Schulden und Rechtsformen (in 1 000 €)

Lfd. Nr.	Art der Schulden	Insgesamt	Davon		
			öffentlich-rechtliche Form		
			rechtlich unselbstständige Form	darunter Eigen- betriebe	rechtlich selbstständige Form
<b>Schulden</b>					
<b>01</b>	<b>Schulden insgesamt</b> (Kreditmarktschulden i. e. S. und Schulden bei öffentlichen Haushalten)	<b>3 522 798</b>	<b>55 547</b>	<b>55 547</b>	<b>115 294</b>
	davon				
02	Kreditmarktschulden i. e. S.	2 582 984	40 865	40 865	113 093
	davon				
03	direkte Darlehen von inländischen Banken und Sparkassen	1 763 790	28 986	28 986	113 093
04	sonstigen Stellen	819 194	11 879	11 879	-
05	Wertpapierschulden	-	-	-	-
06	Schulden bei öffentlichen Haushalten	939 814	14 682	14 682	2 201
	davon				
07	beim Bund	12 604	10 161	10 161	20
08	beim ERP-Sondervermögen	16 978	-	-	138
09	bei Ländern	2 396	6	6	317
10	bei Gemeinden/Gemeinde- verbänden	2 448	1 068	1 068	61
11	bei Zweckverbänden	263	-	-	-
12	beim Träger	901 353	3 447	3 447	151
13	bei Sonstigen	3 772	-	-	1 514
<b>sonstige</b>					
14	Kreditmarktschulden i. e. S.	19 368	2 430	2 430	-
	davon				
15	direkte Darlehen von inländischen Banken und Sparkassen	19 323	2 418	2 418	-
16	sonstigen Stellen	45	12	12	-
17	Wertpapierschulden	-	-	-	-
18	Schulden bei öffentlichen Haushalten	25 882	-	-	-
	davon				
19	beim Bund	-	-	-	-
20	beim ERP-Sondervermögen	41	-	-	-
21	bei Ländern	-	-	-	-
22	bei Gemeinden/Gemeinde- verbänden	-	-	-	-
		3 346	-	-	-
23	bei Zweckverbänden	-	-	-	-
24	beim Träger	22 291	-	-	-
25	bei Sonstigen	204	-	-	-

Davon		darunter	Art der Schulden	Lfd. Nr.
darunter	privat-rechtliche Form			
Zweckverbände mit kaufm. Rechnungswesen		GmbH		

**tilgung**

<b>115 216</b>	<b>3 351 957</b>	<b>2 930 606</b>	<b>Schulden insgesamt</b>	<b>01</b>
			(Kreditmarktschulden i. e. S. und Schulden bei öffentlichen Haushalten)	
			davon	
113 015	2 429 026	2 393 821	Kreditmarktschulden i. e. S.	02
			davon	
			direkte Darlehen von	
			inländischen Banken und	03
113 015	1 621 711	1 588 840	Sparkassen	
-	807 315	804 981	sonstigen Stellen	04
-	-	-	Wertpapiersschulden	05
			Schulden bei öffentlichen	06
2 201	922 931	536 785	Haushalten	
			davon	
20	2 423	2 407	beim Bund	07
138	16 840	16 840	beim ERP-Sondervermögen	08
317	2 073	2 073	bei Ländern	09
			bei Gemeinden/Gemeinde-	10
61	1 319	1 319	verbänden	
-	263	263	bei Zweckverbänden	11
151	897 755	511 625	beim Träger	12
1 514	2 258	2 258	bei Sonstigen	13

**Schuldenabgänge**

-	16 938	16 784	Kreditmarktschulden i. e. S.	14
			davon	
			direkte Darlehen von	
			inländischen Banken und	15
-	16 905	16 784	Sparkassen	
-	33	33	sonstigen Stellen	16
-	-	-	Wertpapiersschulden	17
			Schulden bei öffentlichen	18
-	25 882	25 882	Haushalten	
			davon	
-	-	-	beim Bund	19
-	41	41	beim ERP-Sondervermögen	20
-	-	-	bei Ländern	21
			bei Gemeinden/Gemeinde-	22
-	3 346	3 346	verbänden	
-	-	-	bei Zweckverbänden	23
-	22 291	22 291	beim Träger	24
-	204	204	bei Sonstigen	25

## 7.4 Schuldenstand am 31. Dezember 2009 nach Aufgabenbereichen und Rechtsformen (in 1 000 €)

Aufgabenbereich	Insgesamt	Davon		
		öffentlich-rechtliche Form		
		rechtlich unselbstständige Form	darunter Eigen- betriebe	rechtlich selbstständige Form
				<b>Schulden</b>
<b>Staatlicher Aufgabenbereich</b>	<b>755 450</b>	<b>779</b>	<b>779</b>	<b>1 721</b>
132 Hochschulkliniken	1 721	-	-	1 721
181 Theater	45	45	45	-
183 Museen, Sammlungen, Ausstellungen	23	-	-	-
312 Krankenhäuser und Heilstätten	884	734	734	-
731 Wasserstraßen und Häfen	17 657	-	-	-
835 Flughäfen und Luftverkehr	703 985	-	-	-
859 Sonstiges	31 135	-	-	-
<b>Kommunaler Aufgabenbereich</b>	<b>9 315 302</b>	<b>487 935</b>	<b>487 935</b>	<b>1 197 155</b>
06 Einrichtungen für die gesamte Verwaltung	181	-	-	181
16 Rettungsdienst	6 184	2 693	2 693	3 491
30 Verwaltung kultureller Angelegenheiten	2 025	1 966	1 966	-
331 Theater	223	-	-	-
332 Musikpflege (ohne Musikschulen)	55	-	-	-
34 Sonstige Kunstpflege	11 443	119	119	-
350 Volkshochschulen	3 013	2	2	-
355 Sonstige Volksbildung	974	-	-	-
360 Naturschutz und Landschaftspflege	18 508	-	-	-
431 Soziale Einrichtungen für Ältere (ohne Pflegeeinrichtungen)	9 719	-	-	-
432 Soziale Einrichtungen für pflegebedürftige Menschen	41 097	5 726	5 726	-
433 Soziale Einrichtungen für Behinderte	1 882	1 882	1 882	-
464 Tageseinrichtungen für Kinder	541	-	-	-
50 Gesundheitsverwaltung	30	-	-	-
51 Krankenhäuser	39 092	-	-	-
54 Sonstige Einrichtungen und Maß- nahmen der Gesundheitspflege	32 257	-	-	-
55 Förderung des Sports	6 612	-	-	-
56 Eigene Sportstätten	4 438	-	-	-
57 Badeanstalten	23 154	5 552	5 552	2 430
59 Sonstige Erholungseinrichtungen	19 098	7 990	7 990	633
60 Bauverwaltung	1 850	-	-	-
61 Städteplanung, Vermessung, Bauordnung	30 079	365	365	-
62 Wohnungsbauförderung und Wohnungsfürsorge	4 308 284	65 836	65 836	-
65 Kreisstraßen	16	-	-	-
70 Abwasserbeseitigung	878 692	315 271	315 271	458 051
72 Abfallbeseitigung	149 644	35 162	35 162	14 001
75 Bestattungswesen	8 662	8 662	8 662	-

Davon		darunter	Aufgabenbereich
darunter	privat-rechtliche Form		
Zweckverbände mit kaufm. Rechnungswesen		GmbH	

**insgesamt**

-	<b>752 950</b>	<b>424 554</b>	<b>Staatlicher Aufgabenbereich</b>
-	-	-	132 Hochschulkliniken
-	-	-	181 Theater
-	23	23	183 Museen, Sammlungen, Ausstellungen
-	150	150	312 Krankenhäuser und Heilstätten
-	17 657	17 657	731 Wasserstraßen und Häfen
-	703 985	375 589	835 Flughäfen und Luftverkehr
-	31 135	31 135	859 Sonstiges
<b>1 197 155</b>	<b>7 630 212</b>	<b>7 119 481</b>	<b>Kommunaler Aufgabenbereich</b>
181	-	-	06 Einrichtungen für die gesamte Verwaltung
3 491	-	-	16 Rettungsdienst
-	59	59	30 Verwaltung kultureller Angelegenheiten
-	223	223	331 Theater
-	55	55	332 Musikpflege (ohne Musikschulen)
-	11 324	11 324	34 Sonstige Kunstpflege
-	3 011	3 011	350 Volkshochschulen
-	974	974	355 Sonstige Volksbildung
-	18 508	18 508	360 Naturschutz und Landschaftspflege
-	9 719	9 719	431 Soziale Einrichtungen für Ältere (ohne Pflegeeinrichtungen)
-	35 371	35 371	432 Soziale Einrichtungen für pflegebedürftige Menschen
-	-	-	433 Soziale Einrichtungen für Behinderte
-	541	541	464 Tageseinrichtungen für Kinder
-	30	30	50 Gesundheitsverwaltung
-	39 092	38 080	51 Krankenhäuser
-	32 257	32 257	54 Sonstige Einrichtungen und Maßnahmen der Gesundheitspflege
-	6 612	6 612	55 Förderung des Sports
-	4 438	4 438	56 Eigene Sportstätten
2 430	15 172	15 172	57 Badeanstalten
633	10 475	10 475	59 Sonstige Erholungseinrichtungen
-	1 850	1 850	60 Bauverwaltung
-	29 714	29 714	61 Städteplanung, Vermessung, Bauordnung
-	4 242 448	4 225 713	62 Wohnungsbauförderung und Wohnungsfürsorge
-	16	16	65 Kreisstraßen
458 051	105 370	105 370	70 Abwasserbeseitigung
14 001	100 481	98 774	72 Abfallbeseitigung
-	-	-	75 Bestattungswesen



Noch: 7.4 Schuldenstand am 31. Dezember 2009 nach Aufgabenbereichen und Rechtsformen (in 1 000 €)

Aufgabenbereich	Insgesamt	Davon		
		öffentlich-rechtliche Form		
		rechtlich unselbstständige Form	darunter Eigen- betriebe	rechtlich selbstständige Form
noch: Schulden				
77 Hilfsbetriebe der Verwaltung	45	45	45	-
792 Förderung des Nahverkehrs (ÖPNV)	8 675	-	-	-
799 Sonstige Förderung von Wirtschaft und Verkehr	4 680	261	261	1 083
80 Verwaltung der wirtschaftlichen Unternehmen	1 709	1 420	1 420	-
810 Elektrizitätsversorgung	42 900	-	-	-
813 Gasversorgung	59 783	-	-	-
815 Wasserversorgung	1 135 392	25 852	25 852	706 663
816 Fernwärmeversorgung	82 058	523	523	-
817 Kombinierte Versorgungsunternehmen	846 956	6 544	6 544	-
82 Verkehrsunternehmen	59 490	-	-	-
83 Kombinierte Versorgungs- und Verkehrsunternehmen	701 542	-	-	-
84 Unternehmen der Wirtschaftsförderung	102 753	-	-	1 328
86 Kur- und Badebetrieb	4 839	-	-	-
87 Sonstige wirtschaftliche Unternehmen	666 727	2 064	2 064	9 294
<b>Kreditmarkt</b>				
<b>Staatlicher Aufgabenbereich</b>	<b>101 970</b>	<b>45</b>	<b>45</b>	<b>1 721</b>
132 Hochschulkliniken	1 721	-	-	1 721
181 Theater	45	45	45	-
183 Museen, Sammlungen, Ausstellungen	23	-	-	-
731 Wasserstraßen und Häfen	14 832	-	-	-
835 Flughäfen und Luftverkehr	68 426	-	-	-
859 Sonstiges	16 923	-	-	-
<b>Kommunaler Aufgabenbereich</b>	<b>7 923 043</b>	<b>390 163</b>	<b>390 163</b>	<b>1 127 472</b>
16 Rettungsdienst	6 184	2 693	2 693	3 491
30 Verwaltung kultureller Angelegenheiten	1 870	1 870	1 870	-
331 Theater	223	-	-	-
34 Sonstige Kunstpflege	11 324	-	-	-
350 Volkshochschulen	3 013	2	2	-
355 Sonstige Volksbildung	974	-	-	-
360 Naturschutz und Landschaftspflege	17 860	-	-	-
431 Soziale Einrichtungen für Ältere (ohne Pflegeeinrichtungen)	8 220	-	-	-
432 Soziale Einrichtungen für pflegebedürftige Menschen	34 701	2 863	2 863	-
51 Krankenhäuser	26 542	-	-	-
54 Sonstige Einrichtungen und Maß- nahmen der Gesundheitspflege	28 657	-	-	-

		Davon		Aufgabenbereich
		darunter		
darunter Zweckverbände mit kaufm. Rechnungswesen	privat- rechtliche Form	GmbH		
<b>insgesamt</b>				
-	-	-	-	77 Hilfsbetriebe der Verwaltung
-	8 675	8 675	-	792 Förderung des Nahverkehrs (ÖPNV)
1 083	3 336	3 296	-	799 Sonstige Förderung von Wirtschaft und Verkehr
-	289	-	-	80 Verwaltung der wirtschaftlichen Unternehmen
-	42 900	42 528	-	810 Elektrizitätsversorgung
-	59 783	59 783	-	813 Gasversorgung
706 663	402 877	402 877	-	815 Wasserversorgung
-	81 535	81 535	-	816 Fernwärmeversorgung
-	840 412	696 031	-	817 Kombinierte Versorgungsunternehmen
-	59 490	38 445	-	82 Verkehrsunternehmen
-	701 542	701 542	-	83 Kombinierte Versorgungs- und Verkehrsunternehmen
1 328	101 425	71 810	-	84 Unternehmen der Wirtschaftsförderung
-	4 839	4 839	-	86 Kur- und Badebetrieb
9 294	655 369	359 834	-	87 Sonstige wirtschaftliche Unternehmen
<b>schulden</b>				
-	<b>100 204</b>	<b>31 778</b>	-	<b>Staatlicher Aufgabenbereich</b>
-	-	-	-	132 Hochschulkliniken
-	-	-	-	181 Theater
-	23	23	-	183 Museen, Sammlungen, Ausstellungen
-	14 832	14 832	-	731 Wasserstraßen und Häfen
-	68 426	-	-	835 Flughäfen und Luftverkehr
-	16 923	16 923	-	859 Sonstiges
<b>1 127 472</b>	<b>6 405 408</b>	<b>6 141 352</b>	-	<b>Kommunaler Aufgabenbereich</b>
3 491	-	-	-	16 Rettungsdienst
-	-	-	-	30 Verwaltung kultureller Angelegenheiten
-	223	223	-	331 Theater
-	11 324	11 324	-	34 Sonstige Kunstpflege
-	3 011	3 011	-	350 Volkshochschulen
-	974	974	-	355 Sonstige Volksbildung
-	17 860	17 860	-	360 Naturschutz und Landschaftspflege
-	8 220	8 220	-	431 Soziale Einrichtungen für Ältere (ohne Pflegeeinrichtungen)
-	31 838	31 838	-	432 Soziale Einrichtungen für pflegebedürftige Menschen
-	26 542	25 530	-	51 Krankenhäuser
-	28 657	28 657	-	54 Sonstige Einrichtungen und Maß- nahmen der Gesundheitspflege

Noch: 7.4 Schuldenstand am 31. Dezember 2009 nach Aufgabenbereichen und Rechtsformen (in 1 000 €)

Aufgabenbereich	Insgesamt	Davon		
		öffentlich-rechtliche Form		
		rechtlich unselbstständige Form	darunter Eigen- betriebe	rechtlich selbstständige Form
				noch: Kreditmarkt
55 Förderung des Sports	3 239	-	-	-
56 Eigene Sportstätten	4 251	-	-	-
57 Badeanstalten	21 377	5 276	5 276	1 728
59 Sonstige Erholungseinrichtungen	17 967	7 990	7 990	633
60 Bauverwaltung	404	-	-	-
61 Städteplanung, Vermessung, Bauordnung	25 642	365	365	-
62 Wohnungsbauförderung und Wohnungsfürsorge	4 175 671	50 225	50 225	-
65 Kreisstraßen	16	-	-	-
70 Abwasserbeseitigung	747 197	242 093	242 093	407 077
72 Abfallbeseitigung	112 911	35 162	35 162	-
75 Bestattungswesen	8 054	8 054	8 054	-
792 Förderung des Nahverkehrs (ÖPNV)	8 675	-	-	-
799 Sonstige Förderung von Wirtschaft und Verkehr	4 099	151	151	1 083
810 Elektrizitätsversorgung	41 397	-	-	-
813 Gasversorgung	59 783	-	-	-
815 Wasserversorgung	1 055 906	25 852	25 852	702 838
816 Fernwärmeversorgung	19 541	523	523	-
817 Kombinierte Versorgungsunternehmen	749 721	5 484	5 484	-
82 Verkehrsunternehmen	41 221	-	-	-
83 Kombinierte Versorgungs- und Verkehrsunternehmen	330 300	-	-	-
84 Unternehmen der Wirtschaftsförderung	88 847	-	-	1 328
86 Kur- und Badebetrieb	3 587	-	-	-
87 Sonstige wirtschaftliche Unternehmen	263 669	1 560	1 560	9 294
				<b>Schulden bei</b>
<b>Staatlicher Aufgabenbereich</b>	<b>653 480</b>	<b>734</b>	<b>734</b>	<b>-</b>
312 Krankenhäuser und Heilstätten	884	734	734	-
731 Wasserstraßen und Häfen	2 825	-	-	-
835 Flughäfen und Luftverkehr	635 559	-	-	-
859 Sonstiges	14 212	-	-	-
<b>Kommunaler Aufgabenbereich</b>	<b>1 407 028</b>	<b>97 772</b>	<b>97 772</b>	<b>69 683</b>
06 Einrichtungen für die gesamte Verwaltung	181	-	-	181
30 Verwaltung kultureller Angelegenheiten	155	96	96	-
332 Musikpflege (ohne Musikschulen)	55	-	-	-
34 Sonstige Kunstpflege	119	119	119	-
360 Naturschutz und Landschaftspflege	648	-	-	-

		Davon		Aufgabenbereich
		darunter		
darunter Zweckverbände mit kaufm. Rechnungswesen	privat- rechtliche Form	GmbH		
<b>schulden</b>				
-	3 239	3 239	55	Förderung des Sports
-	4 251	4 251	56	Eigene Sportstätten
1 728	14 373	14 373	57	Badeanstalten
633	9 344	9 344	59	Sonstige Erholungseinrichtungen
-	404	404	60	Bauverwaltung
-	25 277	25 277	61	Städteplanung, Vermessung, Bauordnung
-	4 125 446	4 108 711	62	Wohnungsbauförderung und Wohnungsfürsorge
-	16	16	65	Kreisstraßen
407 077	98 027	98 027	70	Abwasserbeseitigung
-	77 749	76 042	72	Abfallbeseitigung
-	-	-	75	Bestattungswesen
-	8 675	8 675	792	Förderung des Nahverkehrs (ÖPNV)
1 083	2 865	2 865	799	Sonstige Förderung von Wirtschaft und Verkehr
-	41 397	41 025	810	Elektrizitätsversorgung
-	59 783	59 783	813	Gasversorgung
702 838	327 216	327 216	815	Wasserversorgung
-	19 018	19 018	816	Fernwärmeversorgung
-	744 237	602 856	817	Kombinierte Versorgungsunternehmen
-	41 221	38 065	82	Verkehrsunternehmen
-	330 300	330 300	83	Kombinierte Versorgungs- und Verkehrsunternehmen
1 328	87 519	57 904	84	Unternehmen der Wirtschaftsförderung
-	3 587	3 587	86	Kur- und Badebetrieb
9 294	252 815	182 737	87	Sonstige wirtschaftliche Unternehmen
<b>öffentlichen Haushalten</b>				
-	<b>652 746</b>	<b>392 776</b>	<b>Staatlicher Aufgabenbereich</b>	
-	150	150	312	Krankenhäuser und Heilstätten
-	2 825	2 825	731	Wasserstraßen und Häfen
-	635 559	375 589	835	Flughäfen und Luftverkehr
-	14 212	14 212	859	Sonstiges
<b>69 683</b>	<b>1 239 573</b>	<b>993 187</b>	<b>Kommunaler Aufgabenbereich</b>	
181	-	-	06	Einrichtungen für die gesamte Verwaltung
-	59	59	30	Verwaltung kultureller Angelegenheiten
-	55	55	332	Musikpflege (ohne Musikschulen)
-	-	-	34	Sonstige Kunstpflege
-	648	648	360	Naturschutz und Landschaftspflege

Noch: 7.4 Schuldenstand am 31. Dezember 2009 nach Aufgabenbereichen und Rechtsformen (in 1 000 €)

Aufgabenbereich	Insgesamt	Davon		
		öffentlich-rechtliche Form		
		rechtlich unselbstständige Form	darunter Eigen- betriebe	rechtlich selbstständige Form
				noch: Schulden bei
431 Soziale Einrichtungen für Ältere (ohne Pflegeeinrichtungen)	1 499	-	-	-
432 Soziale Einrichtungen für pflegebedürftige Menschen	6 396	2 863	2 863	-
433 Soziale Einrichtungen für Behinderte	1 882	1 882	1 882	-
464 Tageseinrichtungen für Kinder	541	-	-	-
51 Krankenhäuser	12 550	-	-	-
54 Sonstige Einrichtungen und Maß- nahmen der Gesundheitspflege	3 600	-	-	-
55 Förderung des Sports	3 373	-	-	-
56 Eigene Sportstätten	187	-	-	-
57 Badeanstalten	1 777	276	276	702
59 Sonstige Erholungseinrichtungen	1 131	-	-	-
60 Bauverwaltung	1 446	-	-	-
61 Städteplanung, Vermessung, Bauordnung	4 437	-	-	-
62 Wohnungsbauförderung und Wohnungsfürsorge	132 613	15 611	15 611	-
70 Abwasserbeseitigung	131 495	73 178	73 178	50 974
72 Abfallbeseitigung	36 733	-	-	14 001
75 Bestattungswesen	608	608	608	-
76 Sonstige öffentliche Einrichtungen	15 088	-	-	-
77 Hilfsbetriebe der Verwaltung	45	45	45	-
799 Sonstige Förderung von Wirtschaft und Verkehr	581	110	110	-
80 Verwaltung der wirtschaftlichen Unternehmen	1 420	1 420	1 420	-
810 Elektrizitätsversorgung	1 503	-	-	-
815 Wasserversorgung	79 486	-	-	3 825
816 Fernwärmeversorgung	62 517	-	-	-
817 Kombinierte Versorgungsunternehmen	97 235	1 060	1 060	-
82 Verkehrsunternehmen	18 269	-	-	-
83 Kombinierte Versorgungs- und Verkehrsunternehmen	371 242	-	-	-
84 Unternehmen der Wirtschaftsförderung	13 906	-	-	-
86 Kur- und Badebetrieb	1 252	-	-	-
87 Sonstige wirtschaftliche Unternehmen	403 058	504	504	-

Davon				Aufgabenbereich
darunter	privat-rechtliche Form	darunter		
Zweckverbände mit kaufm. Rechnungswesen		GmbH		
öffentlichen Haushalten				
-	1 499	1 499	431	Soziale Einrichtungen für Ältere (ohne Pflegeeinrichtungen)
-	3 533	3 533	432	Soziale Einrichtungen für pflegebedürftige Menschen
-	-	-	433	Soziale Einrichtungen für Behinderte
-	541	541	464	Tageseinrichtungen für Kinder
-	12 550	12 550	51	Krankenhäuser
-	3 600	3 600	54	Sonstige Einrichtungen und Maßnahmen der Gesundheitspflege
-	3 373	3 373	55	Förderung des Sports
-	187	187	56	Eigene Sportstätten
702	799	799	57	Badeanstalten
-	1 131	1 131	59	Sonstige Erholungseinrichtungen
-	1 446	1 446	60	Bauverwaltung
-	4 437	4 437	61	Städteplanung, Vermessung, Bauordnung
-	117 002	117 002	62	Wohnungsbauförderung und Wohnungsfürsorge
50 974	7 343	7 343	70	Abwasserbeseitigung
14 001	22 732	22 732	72	Abfallbeseitigung
-	-	-	75	Bestattungswesen
-	15 088	15 088	76	Sonstige öffentliche Einrichtungen
-	-	-	77	Hilfsbetriebe der Verwaltung
-	471	431	799	Sonstige Förderung von Wirtschaft und Verkehr
-	-	-	80	Verwaltung der wirtschaftlichen Unternehmen
-	1 503	1 503	810	Elektrizitätsversorgung
3 825	75 661	75 661	815	Wasserversorgung
-	62 517	62 517	816	Fernwärmeversorgung
-	96 175	93 175	817	Kombinierte Versorgungsunternehmen
-	18 269	380	82	Verkehrsunternehmen
-	371 242	371 242	83	Kombinierte Versorgungs- und Verkehrsunternehmen
-	13 906	13 906	84	Unternehmen der Wirtschaftsförderung
-	1 252	1 252	86	Kur- und Badebetrieb
-	402 554	177 097	87	Sonstige wirtschaftliche Unternehmen

## 7.5 Schuldenaufnahmen 2009 nach Aufgabenbereichen (in 1 000 €)

Aufgabenbereich	Schulden- aufnahmen	Davon	
		Kreditmarkt	öffentlicher Haushalt
<b>Staatlicher Aufgabenbereich</b>	<b>137 753</b>	<b>13 500</b>	<b>124 253</b>
132 Hochschulkliniken	-	-	-
181 Theater	-	-	-
183 Museen, Sammlungen, Ausstellungen	-	-	-
312 Krankenhäuser und Heilstätten	55	-	55
731 Wasserstraßen und Häfen	9 200	9 200	-
835 Flughäfen und Luftverkehr	122 478	-	122 478
859 Sonstiges	6 020	4 300	1 720
<b>Kommunaler Aufgabenbereich</b>	<b>2 542 958</b>	<b>2 352 686</b>	<b>190 272</b>
06 Einrichtungen für die gesamte Verwaltung	-	-	-
16 Rettungsdienst	910	910	-
30 Verwaltung kultureller Angelegenheiten	-	-	-
331 Theater	281	281	-
332 Musikpflege (ohne Musikschulen)	-	-	-
34 Sonstige Kunstpflege	179	58	121
350 Volkshochschulen	-	-	-
355 Sonstige Volksbildung	-	-	-
360 Naturschutz und Landschaftspflege	3 000	3 000	-
431 Soziale Einrichtungen für Ältere (ohne Pflegeeinrichtungen)	3 500	3 500	-
432 Soziale Einrichtungen für pflegebedürftige Menschen	5 120	5 120	-
433 Soziale Einrichtungen für Behinderte	-	-	-
464 Tageseinrichtungen für Kinder	-	-	-
50 Gesundheitsverwaltung	30	30	-
51 Krankenhäuser	10 243	6 743	3 500
54 Sonstige Einrichtungen und Maßnahmen der Gesundheitspflege	2 518	1 000	1 518
55 Förderung des Sports	3 430	-	3 430
56 Eigene Sportstätten	-	-	-
57 Badeanstalten	22	22	-
59 Sonstige Erholungseinrichtungen	414	156	258
60 Bauverwaltung	23	-	23
61 Städteplanung, Vermessung, Bauordnung	360	-	360
62 Wohnungsbauförderung und Wohnungsfürsorge	190 767	171 520	19 247
65 Kreisstraßen	-	-	-
70 Abwasserbeseitigung	108 661	50 687	57 974
72 Abfallbeseitigung	2 504	1 871	633
75 Bestattungswesen	-	-	-
77 Hilfsbetriebe der Verwaltung	-	-	-
792 Förderung des Nahverkehrs (ÖPNV)	2 120	2 120	-
799 Sonstige Förderung von Wirtschaft und Verkehr	366	212	154
80 Verwaltung der wirtschaftlichen Unternehmen	-	-	-
810 Elektrizitätsversorgung	25 139	10 829	14 310
813 Gasversorgung	1 523 300	1 523 300	-
815 Wasserversorgung	91 834	88 468	3 366
816 Fernwärmeversorgung	6 663	1 557	5 106
817 Kombinierte Versorgungsunternehmen	153 244	141 257	11 987

## Noch: 7.5 Schuldenaufnahmen 2009 nach Aufgabenbereichen (in 1 000 €)

Aufgabenbereich	Schulden- aufnahmen	Davon	
		Kreditmarkt	öffentlicher Haushalt
Noch: Kommunalen Aufgabenbereich			
82 Verkehrsunternehmen	21 663	3 508	18 155
83 Kombinierte Versorgungs- und Verkehrsunternehmen	287 800	287 800	-
84 Unternehmen der Wirtschaftsförderung	1 306	1 091	215
86 Kur- und Badebetrieb	11	11	-
87 Sonstige wirtschaftliche Unternehmen	97 550	47 635	49 915



## 7.6 Schuldentilgungen 2009 nach Aufgabenbereichen (in 1 000 €)

Aufgabenbereich	Schulden- tilgungen	Davon	
		Kreditmarkt	öffentlicher Haushalt
<b>Staatlicher Aufgabenbereich</b>	<b>794 554</b>	<b>5 642</b>	<b>788 912</b>
132 Hochschulkliniken	78	78	-
181 Theater	-	-	-
183 Museen, Sammlungen, Ausstellungen	4	4	-
312 Krankenhäuser und Heilstätten	374	-	374
731 Wasserstraßen und Häfen	705	705	-
835 Flughäfen und Luftverkehr	787 362	1 104	786 258
859 Sonstiges	6 031	3 751	2 280
<b>Kommunaler Aufgabenbereich</b>	<b>2 728 244</b>	<b>2 577 342</b>	<b>150 902</b>
06 Einrichtungen für die gesamte Verwaltung	181	-	181
16 Rettungsdienst	762	762	-
30 Verwaltung kultureller Angelegenheiten	102	90	12
331 Theater	601	601	-
332 Musikpflege (ohne Musikschulen)	24	2	22
34 Sonstige Kunstpflege	746	744	2
350 Volkshochschulen	131	131	-
355 Sonstige Volksbildung	303	303	-
360 Naturschutz und Landschaftspflege	1 254	1 254	-
431 Soziale Einrichtungen für Ältere (ohne Pflegeeinrichtungen)	807	580	227
432 Soziale Einrichtungen für pflegebedürftige Menschen	4 866	2 684	2 182
433 Soziale Einrichtungen für Behinderte	-	-	-
464 Tageseinrichtungen für Kinder	46	-	46
50 Gesundheitsverwaltung	-	-	-
51 Krankenhäuser	7 529	4 879	2 650
54 Sonstige Einrichtungen und Maßnahmen der Gesundheitspflege	3 117	3 048	69
55 Förderung des Sports	3 874	3 817	57
56 Eigene Sportstätten	331	307	24
57 Badeanstalten	1 895	1 355	540
59 Sonstige Erholungseinrichtungen	3 343	824	2 519
60 Bauverwaltung	102	7	95
61 Städteplanung, Vermessung, Bauordnung	3 685	3 235	450
62 Wohnungsbauförderung und Wohnungsfürsorge	330 710	318 856	11 854
65 Kreisstraßen	30	30	-
70 Abwasserbeseitigung	111 775	84 021	27 754
72 Abfallbeseitigung	14 385	11 607	2 778
75 Bestattungswesen	463	383	80
76 Sonstige öffentliche Einrichtungen	757	-	757
77 Hilfsbetriebe der Verwaltung	8	-	8
792 Förderung des Nahverkehrs (ÖPNV)	651	651	-
799 Sonstige Förderung von Wirtschaft und Verkehr	427	297	130
80 Verwaltung der wirtschaftlichen Unternehmen	712	21	691
810 Elektrizitätsversorgung	35 354	6 350	29 004
813 Gasversorgung	1 485 031	1 485 031	-
815 Wasserversorgung	111 569	102 150	9 419
816 Fernwärmeversorgung	1 448	1 212	236

## Noch: 7.6 Schuldentilgungen 2009 nach Aufgabenbereichen (in 1 000 €)

Aufgabenbereich	Schulden- tilgungen	Davon	
		Kreditmarkt	öffentlicher Haushalt
Noch: Kommunaler Aufgabenbereich			
817 Kombinierte Versorgungsunternehmen	153 620	120 962	32 658
82 Verkehrsunternehmen	17 839	17 603	236
83 Kombinierte Versorgungs- und Verkehrsunternehmen	225 000	225 000	-
84 Unternehmen der Wirtschaftsförderung	147 797	146 912	885
86 Kur- und Badebetrieb	354	349	5
87 Sonstige wirtschaftliche Unternehmen	56 615	31 284	25 331

## 8. Schulden der Zweckverbände mit kaufmännischem Rechnungswesen

### 8.1 Schuldenstand, Schuldenaufnahmen und Schuldentilgungen 2009 (in 1 000 €)

Berichts- stellen- nummer	Name des Zweckverbandes	Schuldenstand am 31.12.2009			2009	
		ins- gesamt	darunter		Schul- den- auf- nahmen	Schul- den- tilgungen
			Kredit- markt- schul- den	Schulden bei öffent- lichen Haushalten		
8907001	ZV Fernwasser Südsachsen	30 922	30 922	-	-	1 976
8907003	Trinkwasser-ZV Taubenbach	4 620	4 620	-	-	130
8907004	AZV "Obere Spree"	57 007	10 174	46 833	34 999	639
8907005	ZV Abwassergruppe Dübener Heide	8 022	8 022	-	-	291
8907007	Wasser-ZV Freiberg - Bereich Trinkwasser	49 901	49 901	-	-	-
8907008	Trinkwasser-ZV Mittleres Erzgebirge	-	-	-	-	-
8907011	ZV f. Trinkwasserversorgung u. Abwasser- beseitigung Torgau-Westelbien	4 627	4 627	-	-	1 023
8907013	ZV Komm. Wasserver-/Abwasserentsorgung Mittleres Erzgebirgsvorland	138 018	138 018	-	31 736	34 021
8907014	Reg. ZV Wasserversorgung Bereich Lugau/Glauchau	62 899	62 899	-	-	2 094
8907015	Wasserverband Döbeln/Oschatz	130	-	130	-	6
8907016	ZV Beilrode/Arzberg Trinkwasserversorgung u. Abwasserbeseitigung	12 207	12 207	-	-	1 544
8907019	ZV Wasserversorgung "Obere Wesenitz"	523	523	-	390	37
8907020	ZV Wasserwerke West erzgebirge -Bereich Trinkwasser-	21 166	21 166	-	4 400	4 439
8907021	DERAWA ZV Delitzsch-Rackwitzer Wasserversorgung	1 219	1 219	-	-	496
8907022	AZV "Willschthal"	10 456	10 456	-	-	284
8907023	ZV Talsperre Pöhl	633	633	-	-	52
8907025	Wasser-ZV Freiberg - Bereich Abwasser-	14 699	14 699	-	-	-
8907030	AZV für die Reinhaltung der Parthe	76 129	76 129	-	5 608	5 977
8907031	Wasser- und Bodenverband Torgau	-	-	-	-	-
8907035	ZV Studieninstitut für kommunale Verwaltung Südsachsen	-	-	-	-	-
8907036	Wasserverband Brockwitz-Rödern	1 328	1 328	-	-	27
8907041	ZV "Fernwasserversorgung Sdier"	3 912	3 912	-	-	428
8907043	ZV Wasserversorgung Ostritz-Reichenbach	-	-	-	-	-
8907044	Rettungs-ZV der Versorgungsbereiche Landkreis Leipzig und Region Döbeln (Landkreis Mittelsachsen)	-	-	-	-	-
8907045	ZV Abwasser Oberes Zschopau- und Sehmatal	32 478	32 478	-	1 717	2 567
8907046	ZV Körse-Therme Kirschau	2 430	1 728	702	-	114
8907047	AZV "Oelsabachtal"	3 052	3 052	-	-	32
8907048	AZV "Gemeinschaftskläranlage Meißen"	8 016	8 016	-	-	270
8907053	ZV für Tierkörperbeseitigung Sachsen	-	-	-	-	-
8907054	Regionaler ZV der komm. Wasserversorgung Riesa/Großenhain	6 704	6 274	430	1 728	1 801
8907055	Trinkwasser-ZV "Pfeifholz"	1 434	1 434	-	-	79
8907061	AZV "Spreequellen"	4 200	4 200	-	-	300
8907066	Trinkwasser-ZV "Bastei"	1 505	1 505	-	197	283
8907067	ZV Wasserversorgung Pirna/Sebnitz	26 105	26 105	-	5 167	4 531
8907080	Trinkwasser-ZV "Kamenz"	14 097	14 097	-	-	710
8907099	Versorgungsverband Grimma-Geithain	31 367	31 367	-	-	799
8907102	ZV Wasser/Abwasser Vogtland	217 222	217 222	-	11 879	12 652

## Noch: 8.1 Schuldenstand, Schuldenaufnahmen und Schuldentilgungen 2009 (in 1 000 €)

Berichts- stellen- nummer	Name des Zweckverbandes	Schuldenstand am 31.12.2009			2009	
		ins- gesamt	darunter		Schul- den- auf- nahmen	Schul- den- tilgungen
			Kredit- markt- schul- den	Schulden bei öffent- lichen Haushalten		
8907103	AZV Delitzsch	7 936	7 936	-	1 437	275
8907104	Rettungs-ZV "Westsachsen"	-	-	-	-	-
8907107	Trinkwasser-ZV Weißeritzgruppe	-	-	-	-	-
8907109	ZV "Wasserversorgung Landkreis Bautzen"	3 199	3 199	-	-	600
8907114	Versorgungsverband Eilenburg-Wurzen	13 944	13 855	89	-	1 320
8907115	ZV "Oberlausitz Wasserversorgung"	-	-	-	-	-
8907116	AZV "Götzenthal"	3 504	3 402	102	143	432
8907118	AZV "Am Klosterwasser"	3 401	3 401	-	-	122
8907120	AZV Sebnitz	10 350	10 350	-	660	255
8907122	ZV "Abfallwirtschaft Südwestsachsen"	-	-	-	-	-
8907123	Abwasserverband Rödertal	5 700	5 700	-	-	1 000
8907124	AZV "Obere Röder"	9 690	9 690	-	4 777	4 969
8907126	AZV Obere Schwarze Elster	15 464	15 464	-	-	594
8907128	AZV Olbernhau	15 161	15 161	-	1 494	1 063
8907129	AZV "Löbauer Wasser"	278	278	-	-	70
8907132	Trinkwasser-ZV "Neiße-Schöps"	2 749	2 749	-	-	174
8907134	Wasser- und AZV "Mittlere Wesenitz"	3 717	3 717	-	-	318
8907135	AZV Bad Schandau	9 307	9 307	-	-	261
8907137	AZV Liebstadt	2 776	2 776	-	-	146
8907138	AZV Döbeln-Jahnatal	19 217	19 217	-	5 488	765
8907140	AZV Lungwitztal-Steegenwiesen	-	-	-	-	-
8907142	Abfallwirtschaftsverband Chemnitz	14 001	-	14 001	-	1 333
8907143	Rettungs-ZV Chemnitz-Stollberg	3 491	3 491	-	-	204
8907144	ZV Abfallwirtschaft Oberes Elbtal	-	-	-	-	-
8907145	ZV Wasserwerke Westerstzgebirge -Bereich Abwasser-	51 143	51 143	-	8 900	9 009
8907147	ZV Abfallwirtschaft Westsachsen	-	-	-	-	-
8907148	AZV Wehlen-Naundorf	1 735	1 735	-	-	141
8907150	AZV Löbau-Süd	5 174	4 772	402	-	533
8907151	AZV "Wilde Sau"	8 688	5 051	3 637	-	84
8907152	AZV "Kamenz-Nord"	26 794	26 794	-	-	-
8907154	AZV Königstein	3 253	3 253	-	141	93
8907155	ZV Kriebsteintalsperre	1 083	1 083	-	-	48
8907156	Abwasserverband "Untere Döllnitz"	10 883	10 883	-	3 202	2 049
8907157	AZV "Wolkenstein/Warmbad Landschafts- schutzgebiet Oberes Zschopautal"	1 219	1 219	-	-	91
8907160	ZV Elbtal-Westlausitz für die Verbund- sparkasse Ostsächs. Sparkasse Dresden	-	-	-	-	-
8907161	KISA ZV Komm. Informationsverarbeitung Sachsen	181	-	181	-	181
8907162	ZV Industrie- und Gewerbegebiet Delitzsch Südwest	9 294	9 294	-	-	500
8907164	AZV Löbau-Nord	7 057	7 057	-	471	521
8907165	AZV "Klosterberg"	324	324	-	85	35
8907166	ZV Wasser/Abwasser Bornaer Land	38 764	38 764	-	4 640	8 074
8907167	ZV Bischofswerda-Röderaue	27 052	23 876	3 176	1 621	1 097
8907170	AZV "Oberer Schwarzer Schöps"	-	-	-	-	-
8907171	Wasser-ZV "Mittlere Neiße-Schöps"	867	867	-	-	99

## Noch: 8.1 Schuldenstand, Schuldenaufnahmen und Schuldentilgungen 2009 (in 1 000 €)

Berichts- stellen- nummer	Name des Zweckverbandes	Schuldenstand am 31.12.2009			2009	
		ins- gesamt	darunter		Schul- den- auf- nahmen	Schul- den- tilgungen
			Kredit- markt- schul- den	Schulden bei öffent- lichen Haushalten		
8907172	ZV Erholungsgebiet Kulkwitzer See	-	-	-	-	-
8907173	AZV "Elbe-Floßkanal"	602	602	-	-	82
8907175	Reg. Abfallverband Oberlausitz- Niederschlesien (RAVON)	-	-	-	-	-
8907176	ZV Abwasser Rothenburg/OL	2 484	2 484	-	-	199
8907177	AZV Zschopau/Gornau	3 954	3 954	-	-	400
8907178	AZV Bautzen	5 133	5 133	-	-	397
8907179	AZV "Obere Freiberger Mulde"	558	558	-	-	80
	<b>Zweckverbände mit kaufmännischem Rechnungswesen</b>	<b>1 197 155</b>	<b>1 127 472</b>	<b>69 683</b>	<b>132 889</b>	<b>115 216</b>

## 8.2 Schuldenaufnahmen 2009 nach Art der Schulden (in 1 000 €)

Berichts- stellen- nummer	Name des Zweckverbandes	Schulden- aufnahmen	Davon	
			Kreditmarkt- schulden	Schulden bei öffentlichen Haushalten
8907001	ZV Fernwasser Südsachsen	-	-	-
8907003	Trinkwasser-ZV Taubenbach	-	-	-
8907004	AZV "Obere Spree"	34 999	-	34 999
8907005	ZV Abwassergruppe Dübener Heide	-	-	-
8907007	Wasser-ZV Freiberg Bereich Trinkwasser	-	-	-
8907008	Trinkwasser-ZV Mittleres Erzgebirge	-	-	-
8907011	ZV f. Trinkwasserversorgung u. Abwasser- beseitigung Torgau-Westelbien	-	-	-
8907013	ZV Komm. Wasserver-/Abwasserentsorgung Mittleres Erzgebirgsvorland	31 736	31 736	-
8907014	Reg. ZV Wasserversorgung Bereich Lugau/Glauchau	-	-	-
8907015	Wasserverband Döbeln/Oschatz	-	-	-
8907016	ZV Beilrode/Arzberg Trinkwasserversorgung u. Abwasserbeseitigung	-	-	-
8907019	ZV Wasserversorgung "Obere Wesenitz"	390	390	-
8907020	ZV Wasserwerke Westerzgebirge -Bereich Trinkwasser-	4 400	4 400	-
8907021	DERAWA ZV Delitzsch-Rackwitzer Wasserversorgung	-	-	-
8907022	AZV "Wilischthal"	-	-	-
8907023	ZV Talsperre Pöhl	-	-	-
8907025	Wasser-ZV Freiberg -Bereich Abwasser-	-	-	-
8907030	AZV für die Reinhaltung der Parthe	5 608	5 608	-
8907031	Wasser- und Bodenverband Torgau	-	-	-
8907035	ZV Studieninstitut für kommunale Verwaltung Südsachsen	-	-	-
8907036	Wasserverband Brockwitz-Rödern	-	-	-
8907041	ZV "Fernwasserversorgung Sdier"	-	-	-
8907043	ZV Wasserversorgung Ostritz-Reichenbach	-	-	-
8907044	Rettungs-ZV der Versorgungsbereiche Landkreis Leipzig und Region Döbeln (Landkreis Mittelsachsen)	-	-	-
8907045	ZV Abwasser Oberes Zschopau- und Sehmatal	1 717	1 717	-
8907046	ZV Körse-Therme Kirschau	-	-	-
8907047	AZV "Oelsabachtal"	-	-	-
8907048	AZV "Gemeinschaftskläranlage Meißen"	-	-	-
8907053	ZV für Tierkörperbeseitigung Sachsen	-	-	-
8907054	Regionaler ZV der komm. Wasserversorgung Riesa/Großenhain	1 728	1 728	-
8907055	TrinkwasserZV "Pfeifholz"	-	-	-
8907061	AZV "Spreequellen"	-	-	-
8907066	Trinkwasser-ZV "Bastei"	197	197	-
8907067	ZV Wasserversorgung Pirna/Sebnitz	5 167	5 167	-
8907080	Trinkwasser-ZV "Kamenz"	-	-	-
8907099	Versorgungsverband Grimma-Geithain	-	-	-
8907102	ZV Wasser/Abwasser Vogtland	11 879	11 879	-
8907103	AZV Delitzsch	1 437	1 437	-
8907104	Rettungs-ZV "Westsachsen"	-	-	-
8907107	Trinkwasser-ZV Weißeritzgruppe	-	-	-

## Noch: 8.2 Schuldenaufnahmen 2008 nach Art der Schulden (in 1 000 €)

Berichts- stellen- nummer	Name des Zweckverbandes	Schulden- aufnahmen	Davon	
			Kreditmarkt- schulden	Schulden bei öffentlichen Haushalten
8907109	ZV "Wasserversorgung Landkreis Bautzen"	-	-	-
8907114	Versorgungsverband Eilenburg-Wurzen	-	-	-
8907115	ZV "Oberlausitz Wasserversorgung"	-	-	-
8907116	AZV "Götzenthal"	143	-	143
8907118	AZV "Am Klosterwasser"	-	-	-
8907120	AZV Sebnitz	660	660	-
8907122	ZV "Abfallwirtschaft Südwestsachsen"	-	-	-
8907123	Abwasserverband Rödertal	-	-	-
8907124	AZV "Obere Röder"	4 777	4 777	-
8907126	AZV Obere Schwarze Elster	-	-	-
8907128	AZV Olbernhau	1 494	1 494	-
8907129	AZV "Löbauer Wasser"	-	-	-
8907132	Trinkwasser-ZV "Neiße-Schöps"	-	-	-
8907134	Wasser- und AZV "Mittlere Wesenitz"	-	-	-
8907135	AZV Bad Schandau	-	-	-
8907137	AZV Liebstadt	-	-	-
8907138	AZV Döbeln-Jahnatal	5 488	5 488	-
8907140	AZV Lungwitztal-Steegenwiesen	-	-	-
8907142	Abfallwirtschaftsverband Chemnitz	-	-	-
8907143	Rettungs-ZV Chemnitz-Stollberg	-	-	-
8907144	ZV Abfallwirtschaft Oberes Elbtal	-	-	-
8907145	ZV Wasserwerke Westerstzgebirge -Bereich Abwasser-	8 900	8 900	-
8907147	ZV Abfallwirtschaft Westsachsen	-	-	-
8907148	AZV Wehlen-Naundorf	-	-	-
8907150	AZV Löbau-Süd	-	-	-
8907151	AZV "Wilde Sau"	-	-	-
8907152	AZV "Kamenz-Nord"	-	-	-
8907154	AZV Königstein	141	141	-
8907155	ZV Kriebsteintalsperre	-	-	-
8907156	Abwasserverband "Untere Döllnitz"	3 202	3 202	-
8907157	AZV "Wolkenstein/Warmbad Landschafts- schutzgebiet Oberes Zschopautal"	-	-	-
8907160	ZV Elbtal-Westlausitz f. die Verbundsparkasse Ostsächs. Sparkasse Dresden	-	-	-
8907161	KISA ZV Komm. Informationsverarbeitung Sachsen	-	-	-
8907162	ZV Industrie- und Gewerbegebiet Delitzsch Südwest	-	-	-
8907164	AZV Löbau-Nord	471	471	-
8907165	AZV "Klosterberg"	85	85	-
8907166	ZV Wasser/Abwasser Bornaer Land	4 640	4 640	-
8907167	ZV Bischofswerda-Röderaue	1 621	1 621	-
8907170	AZV "Oberer Schwarzer Schöps"	-	-	-
8907171	Wasser-ZV "Mittlere Neiße-Schöps"	-	-	-
8907172	ZV Erholungsgebiet Kulkwitzer See	-	-	-
8907173	AZV "Elbe-Floßkanal"	-	-	-
8907175	Reg. Abfallverband Oberlausitz-Niederschlesien (RAVON)	-	-	-
8907176	ZV Abwasser Rothenburg/OL	-	-	-
8907177	AZV Zschopau/Gornau	-	-	-

## Noch: 8.2 Schuldenaufnahmen 2008 nach Art der Schulden (in 1 000 €)

Berichts- stellen- nummer	Name des Zweckverbandes	Schulden- aufnahmen	Davon	
			Kreditmarkt- schulden	Schulden bei öffentlichen Haushalten
8907178	AZV Bautzen	-	-	-
8907179	AZV "Obere Freiburger Mulde"	-	-	-
	<b>Zweckverbände mit kaufmännischem Rechnungswesen</b>	<b>130 880</b>	<b>95 738</b>	<b>35 142</b>



### 9. Schuldenstand der kommunalen Haushalte und deren Eigenbetriebe und Eigengesellschaften am 31. Dezember 2009 nach Gemeinden

Schlüsselnummer	Landkreis Gemeinde Verwaltungsverband Kreisgebiet <sup>2)</sup> Direktionsbezirk Kommunaler Sozialverband Sachsen Land	Schuldenstand			
		Gebietskörperschaft und deren Eigenbetriebe und Eigengesellschaften		Gebietskörperschaft	
		1 000 €	€/Einw.	1 000 €	€/Einw.
14 5 11 000	Chemnitz, Stadt	1 025 516	4 219	282 587	1 162
14 5 21 000	LK Erzgebirgskreis	85 677	229	74 495	199
14 5 21 010	Amtsberg	7 457	1 810	7 457	1 810
14 5 21 020	Annaberg-Buchholz, Stadt	65 672	2 958	19 032	857
14 5 21 030	Aue, Stadt	27 639	1 562	6 795	384
14 5 21 040	Auerbach	3 228	1 172	2 179	791
14 5 21 050	Bad Schlema	30 248	5 810	3 650	701
14 5 21 060	Bärenstein	1 820	699	1 820	699
14 5 21 070	Bernsbach	2 831	630	2 831	630
14 5 21 080	Bockau	1 929	770	1 929	770
14 5 21 090	Börnichen/Erzgeb.	264	253	264	253
14 5 21 100	Borstendorf	513	364	513	364
14 5 21 110	Breitenbrunn/Erzgeb.	11 709	1 929	2 595	428
14 5 21 120	Burkhardtsdorf	6 990	1 063	6 990	1 063
14 5 21 130	Crottendorf	1 196	273	1 196	273
14 5 21 140	Deutschneudorf	593	528	593	528
14 5 21 150	Drebach	3 989	700	3 989	700
14 5 21 160	Ehrenfriedersdorf, Stadt	6 970	1 366	-	-
14 5 21 170	Eibenstock, Stadt	12 314	1 979	3 835	616
14 5 21 180	Elterlein, Stadt	3 306	1 066	3 306	1 066
14 5 21 190	Erlbach-Kirchberg	431	247	431	247
14 5 21 200	Gelenau/Erzgeb.	-	-	-	-
14 5 21 210	Geyer, Stadt	6 359	1 617	6 359	1 617
14 5 21 220	Gornau/Erzgeb.	1 898	481	1 898	481
14 5 21 230	Gornsdorf	1 186	545	214	98
14 5 21 240	Großolbersdorf	1 096	357	1 096	357
14 5 21 250	Großrückerswalde	4 354	1 154	177	47
14 5 21 260	Grünhain-Beierfeld, Stadt	5 892	918	5 237	816
14 5 21 270	Grünhainichen	836	347	836	347
14 5 21 280	Heidersdorf	73	82	73	82
14 5 21 290	Hohndorf	1 990	515	1 990	515
14 5 21 300	Hormersdorf	1 000	632	1 000	632
14 5 21 310	Jahnsdorf/Erzgeb.	3 194	549	3 194	549
14 5 21 320	Johanngeorgenstadt, Stadt	27 856	5 736	9 744	2 007
14 5 21 330	Jöhstadt, Stadt	1 581	504	1 581	504
14 5 21 340	Königswalde	827	353	827	353
14 5 21 350	Lauter/Sa., Stadt	8 855	1 858	3 450	724
14 5 21 360	Lengefeld, Stadt	6 101	1 349	2 624	580
14 5 21 370	Lößnitz, Stadt	10 111	1 039	844	87
14 5 21 380	Lugau/Erzgeb., Stadt	17 727	2 454	6 820	944
14 5 21 390	Marienberg, Stadt	33 934	2 518	9 410	698
14 5 21 400	Mildenau	1 366	372	1 366	372
14 5 21 410	Neukirchen/Erzgeb.	4 403	622	4 403	622

1) bei Eigenbetrieben und Eigengesellschaften Schuldenstand ohne Schulden beim Träger/Gesellschafter

2) Kreisgebiet: Summe der Daten des Landkreises, der kreisangehörigen Gemeinden und der Verwaltungsverbände

am 31. Dezember 2009 <sup>1)</sup>								Schlüssel- nummer
davon								
Eigenbetriebe und Eigengesellschaften der Gebietskörperschaft		davon						
		Eigenbetriebe		Eigengesellschaften (Beteiligung am Nennkapital oder Stimmrecht 100%)				
				unmittelbar		mittelbar		
1 000 €	€/Einw.	1 000 €	€/Einw.	1 000 €	€/Einw.	1 000 €	€/Einw.	
742 929	3 056	181 517	747	520 622	2 142	40 790	168	14 5 11 000
11 182	30	-	-	11 178	30	4	0	14 5 21 000
-	-	-	-	-	-	-	-	14 5 21 010
46 640	2 101	2 549	115	42 779	1 927	1 312	59	14 5 21 020
20 844	1 178	314	18	20 530	1 160	-	-	14 5 21 030
1 049	381	-	-	1 049	381	-	-	14 5 21 040
26 598	5 109	-	-	26 598	5 109	-	-	14 5 21 050
-	-	-	-	-	-	-	-	14 5 21 060
-	-	-	-	-	-	-	-	14 5 21 070
-	-	-	-	-	-	-	-	14 5 21 080
-	-	-	-	-	-	-	-	14 5 21 090
-	-	-	-	-	-	-	-	14 5 21 100
9 114	1 501	9 114	1 501	-	-	-	-	14 5 21 110
-	-	-	-	-	-	-	-	14 5 21 120
-	-	-	-	-	-	-	-	14 5 21 130
-	-	-	-	-	-	-	-	14 5 21 140
-	-	-	-	-	-	-	-	14 5 21 150
6 970	1 366	-	-	6 970	1 366	-	-	14 5 21 160
8 479	1 363	-	-	8 479	1 363	-	-	14 5 21 170
-	-	-	-	-	-	-	-	14 5 21 180
-	-	-	-	-	-	-	-	14 5 21 190
-	-	-	-	-	-	-	-	14 5 21 200
-	-	-	-	-	-	-	-	14 5 21 210
-	-	-	-	-	-	-	-	14 5 21 220
972	447	972	447	-	-	-	-	14 5 21 230
-	-	-	-	-	-	-	-	14 5 21 240
4 177	1 107	-	-	4 162	1 103	15	4	14 5 21 250
655	102	-	-	655	102	-	-	14 5 21 260
-	-	-	-	-	-	-	-	14 5 21 270
-	-	-	-	-	-	-	-	14 5 21 280
-	-	-	-	-	-	-	-	14 5 21 290
-	-	-	-	-	-	-	-	14 5 21 300
-	-	-	-	-	-	-	-	14 5 21 310
18 112	3 730	-	-	18 112	3 730	-	-	14 5 21 320
-	-	-	-	-	-	-	-	14 5 21 330
-	-	-	-	-	-	-	-	14 5 21 340
5 405	1 134	5 405	1 134	-	-	-	-	14 5 21 350
3 477	769	-	-	3 477	769	-	-	14 5 21 360
9 267	952	-	-	9 267	952	-	-	14 5 21 370
10 907	1 510	-	-	10 907	1 510	-	-	14 5 21 380
24 524	1 820	-	-	24 524	1 820	-	-	14 5 21 390
-	-	-	-	-	-	-	-	14 5 21 400
-	-	-	-	-	-	-	-	14 5 21 410

Noch: 9. Schuldenstand der kommunalen Haushalte und deren Eigenbetriebe  
und Eigengesellschaften am 31. Dezember 2009 nach Gemeinden

Schlüssel- nummer	Landkreis Gemeinde Verwaltungsverband Kreisgebiet <sup>2)</sup> Direktionsbezirk Kommunaler Sozialverband Sachsen Land	Schuldenstand			
		Gebietskörperschaft und deren Eigenbetriebe und Eigengesellschaften		Gebietskörperschaft	
		1 000 €	€/Einw.	1 000 €	€/Einw.
Noch: Kreisgebiet Erzgebirgskreis					
14 5 21 420	Niederdorf	650	492	650	492
14 5 21 430	Niederwürschnitz	4 086	1 429	4 086	1 429
14 5 21 440	Oberwiesenthal, Kurort, Stadt	4 139	1 644	1 601	636
14 5 21 450	Oelsnitz/Erzgeb., Stadt	18 012	1 480	5 719	470
14 5 21 460	Olbernhau, Stadt	35 461	3 456	6 251	609
14 5 21 470	Pfaffroda	1 971	681	1 971	681
14 5 21 480	Pobershau	923	450	923	450
14 5 21 490	Pockau	2 334	578	2 334	578
14 5 21 500	Raschau-Markersbach	2 833	499	2 833	499
14 5 21 510	Scheibenberg, Stadt	2 403	1 061	2 403	1 061
14 5 21 520	Schlettau, Stadt	1 962	748	1 962	748
14 5 21 530	Schneeberg, Stadt	59 131	3 784	12 354	791
14 5 21 540	Schönheide	-	-	-	-
14 5 21 550	Schwarzenberg/Erzgeb., Stadt	42 380	2 261	5 134	274
14 5 21 560	Sehmatal	2 652	371	2 652	371
14 5 21 570	Seiffen/Erzgeb., Kurort	3 097	1 236	3 097	1 236
14 5 21 580	Sosa	462	222	462	222
14 5 21 590	Stollberg/Erzgeb., Stadt	39 503	3 297	16 054	1 340
14 5 21 600	Stützensgrün	1 725	472	1 725	472
14 5 21 610	Tannenberg	578	478	578	478
14 5 21 620	Thalheim/Erzgeb., Stadt	8 697	1 234	8 697	1 234
14 5 21 630	Thermalbad Wiesenbad	21 552	5 970	879	243
14 5 21 640	Thum, Stadt	3 944	703	3 944	703
14 5 21 670	Wolkenstein, Stadt	6 824	1 638	6 824	1 638
14 5 21 680	Zöblitz, Stadt	992	342	992	342
14 5 21 690	Zschopau, Stadt	18 617	1 759	2 031	192
14 5 21 700	Zschorlau	4 643	819	4 643	819
14 5 21 710	Zwönitz, Stadt	7 336	649	1 899	168
14 5 21 999 05	VV Wildenstein	-	-	-	-
<b>14 5 21</b>	<b>Kreisgebiet Erzgebirgskreis</b>	<b>712 322</b>	<b>1 900</b>	<b>309 741</b>	<b>826</b>
14 5 22 000	LK Mittelsachsen	33 927	102	29 116	87
14 5 22 010	Altmittweida	134	65	134	65
14 5 22 020	Augustusburg, Stadt	1 497	301	1 497	301
14 5 22 030	Bobritzsch	7 139	1 566	6 958	1 526
14 5 22 040	Bockelwitz	3 149	1 162	3 149	1 162
14 5 22 050	Brand-Erbisdorf, Stadt	44 593	4 152	7 304	680
14 5 22 060	Burgstädt, Stadt	20 843	1 781	7 975	682
14 5 22 070	Claußnitz	-	-	-	-
14 5 22 080	Döbeln, Stadt	17 217	844	16 721	820
14 5 22 090	Dorfchemnitz	235	137	235	137
14 5 22 100	Ebersbach	421	396	421	396

1) bei Eigenbetrieben und Eigengesellschaften Schuldenstand ohne Schulden beim Träger/Gesellschafter

2) Kreisgebiet: Summe der Daten des Landkreises, der kreisangehörigen Gemeinden und der Verwaltungsverbände

am 31. Dezember 2009 <sup>1)</sup>								Schlüssel- nummer
davon								
Eigenbetriebe und Eigengesellschaften der Gebietskörperschaft		davon						
		Eigenbetriebe		Eigengesellschaften (Beteiligung am Nennkapital oder Stimmrecht 100%)				
				unmittelbar		mittelbar		
1 000 €	€/Einw.	1 000 €	€/Einw.	1 000 €	€/Einw.	1 000 €	€/Einw.	
-	-	-	-	-	-	-	-	14 5 21 420
-	-	-	-	-	-	-	-	14 5 21 430
2 538	1 008	-	-	2 538	1 008	-	-	14 5 21 440
12 293	1 010	-	-	12 293	1 010	-	-	14 5 21 450
29 210	2 847	-	-	28 941	2 820	269	26	14 5 21 460
-	-	-	-	-	-	-	-	14 5 21 470
-	-	-	-	-	-	-	-	14 5 21 480
-	-	-	-	-	-	-	-	14 5 21 490
-	-	-	-	-	-	-	-	14 5 21 500
-	-	-	-	-	-	-	-	14 5 21 510
-	-	-	-	-	-	-	-	14 5 21 520
46 777	2 994	-	-	46 777	2 994	-	-	14 5 21 530
-	-	-	-	-	-	-	-	14 5 21 540
37 246	1 987	-	-	37 201	1 984	45	2	14 5 21 550
-	-	-	-	-	-	-	-	14 5 21 560
-	-	-	-	-	-	-	-	14 5 21 570
-	-	-	-	-	-	-	-	14 5 21 580
23 449	1 957	-	-	23 449	1 957	-	-	14 5 21 590
-	-	-	-	-	-	-	-	14 5 21 600
-	-	-	-	-	-	-	-	14 5 21 610
-	-	-	-	-	-	-	-	14 5 21 620
20 673	5 727	-	-	20 673	5 727	-	-	14 5 21 630
-	-	-	-	-	-	-	-	14 5 21 640
-	-	-	-	-	-	-	-	14 5 21 670
-	-	-	-	-	-	-	-	14 5 21 680
16 586	1 567	-	-	16 192	1 530	394	37	14 5 21 690
-	-	-	-	-	-	-	-	14 5 21 700
5 437	481	-	-	5 437	481	-	-	14 5 21 710
-	-	-	-	-	-	-	-	14 5 21 999 05
<b>402 581</b>	<b>1 074</b>	<b>18 354</b>	<b>49</b>	<b>382 188</b>	<b>1 019</b>	<b>2 039</b>	<b>5</b>	<b>14 5 21</b>
4 811	14	-	-	4 811	14	-	-	14 5 22 000
-	-	-	-	-	-	-	-	14 5 22 010
-	-	-	-	-	-	-	-	14 5 22 020
181	40	181	40	-	-	-	-	14 5 22 030
-	-	-	-	-	-	-	-	14 5 22 040
37 289	3 472	7 756	722	29 533	2 750	-	-	14 5 22 050
12 868	1 100	-	-	12 868	1 100	-	-	14 5 22 060
-	-	-	-	-	-	-	-	14 5 22 070
496	24	-	-	496	24	-	-	14 5 22 080
-	-	-	-	-	-	-	-	14 5 22 090
-	-	-	-	-	-	-	-	14 5 22 100

Noch: 9. Schuldenstand der kommunalen Haushalte und deren Eigenbetriebe  
und Eigengesellschaften am 31. Dezember 2009 nach Gemeinden

Schlüssel- nummer	Landkreis Gemeinde Verwaltungsverband Kreisgebiet <sup>2)</sup> Direktionsbezirk Kommunaler Sozialverband Sachsen Land	Schuldenstand			
		Gebietskörperschaft und deren Eigenbetriebe und Eigengesellschaften		Gebietskörperschaft	
		1 000 €	€/Einw.	1 000 €	€/Einw.
Noch: Kreisgebiet Mittelsachsen					
14 5 22 110	Eppendorf	2 050	442	2 050	442
14 5 22 120	Erlau	-	-	-	-
14 5 22 130	Falkenau	731	374	731	374
14 5 22 140	Flöha, Stadt	8 686	863	8 686	863
14 5 22 150	Frankenberg/Sa., Stadt	19 259	1 208	3 633	228
14 5 22 160	Frankenstein	-	-	-	-
14 5 22 170	Frauenstein, Stadt	5 288	1 691	3 036	971
14 5 22 180	Freiberg, Stadt	12 886	309	355	9
14 5 22 190	Geringwalde, Stadt	3 075	648	3 075	648
14 5 22 200	Großhartmannsdorf	2 437	904	2 437	904
14 5 22 210	Großschirma, Stadt	4 468	747	4 468	747
14 5 22 220	Großweitzschen	1 499	480	-	-
14 5 22 230	Hainichen, Stadt	2 899	321	2 899	321
14 5 22 240	Halsbrücke	2 302	420	2 302	420
14 5 22 250	Hartha, Stadt	14 284	1 788	7 510	940
14 5 22 260	Hartmannsdorf	8 897	1 935	1 683	366
14 5 22 270	Hilbersdorf	257	180	257	180
14 5 22 280	Königsfeld	65	39	65	39
14 5 22 290	Königshain-Wiederau	500	174	500	174
14 5 22 300	Kriebstein	663	270	663	270
14 5 22 310	Leisnig, Stadt	10 170	1 545	3 662	556
14 5 22 320	Leubsdorf	3 947	1 035	3 947	1 035
14 5 22 330	Lichtenau	3 148	406	3 148	406
14 5 22 340	Lichtenberg/Erzgeb.	2 160	762	2 160	762
14 5 22 350	Lunzenau, Stadt	6 939	1 417	2 084	426
14 5 22 360	Mittweida, Stadt	34 937	2 221	1 645	105
14 5 22 370	Mochau	1 620	621	137	52
14 5 22 380	Mühlau	626	276	626	276
14 5 22 390	Mulda/Sa.	2 313	836	2 313	836
14 5 22 400	Neuhausen/Erzgeb.	1 893	609	1 893	609
14 5 22 410	Niederstriegis	-	-	-	-
14 5 22 420	Niederwiesa	5 310	1 040	5 310	1 040
14 5 22 430	Oberschöna	2 175	606	2 175	606
14 5 22 440	Oederan, Stadt	1 854	242	342	45
14 5 22 450	Ostrau	1 337	323	1 337	323
14 5 22 460	Penig, Stadt	4 734	479	4 734	479
14 5 22 470	Rechenberg-Bienenmühle	806	369	806	369
14 5 22 480	Reinsberg	3 078	966	3 078	966
14 5 22 490	Rochlitz, Stadt	2 214	348	1 470	231
14 5 22 500	Rossau	458	122	458	122
14 5 22 510	Roßwein, Stadt	11 623	1 634	4 716	663
14 5 22 520	Sayda, Stadt	2 983	1 441	2 983	1 441

1) bei Eigenbetrieben und Eigengesellschaften Schuldenstand ohne Schulden beim Träger/Gesellschafter

2) Kreisgebiet: Summe der Daten des Landkreises, der kreisangehörigen Gemeinden und der Verwaltungsverbände

am 31. Dezember 2009 <sup>1)</sup>								Schlüssel- nummer
davon								
Eigenbetriebe und Eigengesellschaften der Gebietskörperschaft		davon						
		Eigenbetriebe		Eigengesellschaften (Beteiligung am Nennkapital oder Stimmrecht 100%)				
				unmittelbar		mittelbar		
1 000 €	€/Einw.	1 000 €	€/Einw.	1 000 €	€/Einw.	1 000 €	€/Einw.	
-	-	-	-	-	-	-	-	14 5 22 110
-	-	-	-	-	-	-	-	14 5 22 120
-	-	-	-	-	-	-	-	14 5 22 130
-	-	-	-	-	-	-	-	14 5 22 140
15 626	980	-	-	15 626	980	-	-	14 5 22 150
-	-	-	-	-	-	-	-	14 5 22 160
2 252	720	-	-	2 252	720	-	-	14 5 22 170
12 531	301	7 071	170	5 460	131	-	-	14 5 22 180
-	-	-	-	-	-	-	-	14 5 22 190
-	-	-	-	-	-	-	-	14 5 22 200
-	-	-	-	-	-	-	-	14 5 22 210
1 499	480	-	-	1 499	480	-	-	14 5 22 220
-	-	-	-	-	-	-	-	14 5 22 230
-	-	-	-	-	-	-	-	14 5 22 240
6 774	848	-	-	6 774	848	-	-	14 5 22 250
7 214	1 569	-	-	7 214	1 569	-	-	14 5 22 260
-	-	-	-	-	-	-	-	14 5 22 270
-	-	-	-	-	-	-	-	14 5 22 280
-	-	-	-	-	-	-	-	14 5 22 290
-	-	-	-	-	-	-	-	14 5 22 300
6 508	989	-	-	6 508	989	-	-	14 5 22 310
-	-	-	-	-	-	-	-	14 5 22 320
-	-	-	-	-	-	-	-	14 5 22 330
-	-	-	-	-	-	-	-	14 5 22 340
4 855	992	-	-	4 855	992	-	-	14 5 22 350
33 292	2 117	-	-	33 292	2 117	-	-	14 5 22 360
1 483	568	-	-	1 483	568	-	-	14 5 22 370
-	-	-	-	-	-	-	-	14 5 22 380
-	-	-	-	-	-	-	-	14 5 22 390
-	-	-	-	-	-	-	-	14 5 22 400
-	-	-	-	-	-	-	-	14 5 22 410
-	-	-	-	-	-	-	-	14 5 22 420
-	-	-	-	-	-	-	-	14 5 22 430
1 512	197	-	-	1 512	197	-	-	14 5 22 440
-	-	-	-	-	-	-	-	14 5 22 450
-	-	-	-	-	-	-	-	14 5 22 460
-	-	-	-	-	-	-	-	14 5 22 470
-	-	-	-	-	-	-	-	14 5 22 480
744	117	-	-	744	117	-	-	14 5 22 490
-	-	-	-	-	-	-	-	14 5 22 500
6 907	971	-	-	6 907	971	-	-	14 5 22 510
-	-	-	-	-	-	-	-	14 5 22 520

Noch: 9. Schuldenstand der kommunalen Haushalte und deren Eigenbetriebe  
und Eigengesellschaften am 31. Dezember 2009 nach Gemeinden

Schlüssel- nummer	Landkreis Gemeinde Verwaltungsverband Kreisgebiet <sup>2)</sup> Direktionsbezirk Kommunaler Sozialverband Sachsen Land	Schuldenstand			
		Gebietskörperschaft und deren Eigenbetriebe und Eigengesellschaften		Gebietskörperschaft	
		1 000 €	€/Einw.	1 000 €	€/Einw.
Noch: Kreisgebiet Mittelsachsen					
14 5 22 530	Seelitz	-	-	-	-
14 5 22 540	Striegistal	1 838	343	1 838	343
14 5 22 550	Taura	1 751	689	1 751	689
14 5 22 570	Waldheim, Stadt	7 108	827	1 704	198
14 5 22 580	Wechselburg	985	470	985	470
14 5 22 590	Weißenborn/Erzgeb.	-	-	-	-
14 5 22 600	Zettlitz	57	69	57	69
14 5 22 610	Ziegra-Knobelsdorf	-	-	-	-
14 5 22 620	Zschaitz-Ottewig	422	303	422	303
<b>14 5 22</b>	<b>Kreisgebiet Mittelsachsen</b>	<b>335 887</b>	<b>1 006</b>	<b>173 641</b>	<b>520</b>
14 5 23 000	LK Vogtlandkreis	35 995	145	32 221	129
14 5 23 010	Adorf/Vogtl., Stadt	13 169	2 426	7 113	1 310
14 5 23 020	Auerbach/Vogtl., Stadt	75 574	3 717	12 875	633
14 5 23 030	Bad Brambach	841	401	841	401
14 5 23 040	Bad Elster, Stadt	14 409	3 730	3 745	969
14 5 23 050	Bergen	688	654	688	654
14 5 23 060	Bösenbrunn	129	99	129	99
14 5 23 070	Burgstein	1 842	942	1 842	942
14 5 23 080	Eichigt	657	493	657	493
14 5 23 090	Ellefeld	2 376	821	296	102
14 5 23 100	Elsterberg, Stadt	852	178	852	178
14 5 23 110	Erlbach	1 135	622	1 135	622
14 5 23 120	Falkenstein/Vogtl., Stadt	15 936	1 789	15 936	1 789
14 5 23 130	Grünbach, Höhenluftkurort	1 330	715	1 330	715
14 5 23 150	Heinsdorfergrund	277	124	277	124
14 5 23 160	Klingenthal, Stadt	16 573	1 943	9 767	1 145
14 5 23 170	Lengenfeld, Stadt	1 267	164	1 267	164
14 5 23 180	Leubnitz	572	402	572	402
14 5 23 190	Limbach	-	-	-	-
14 5 23 200	Markneukirchen, Stadt	8 200	1 222	7 957	1 186
14 5 23 210	Mehltheuer	376	254	376	254
14 5 23 230	Mühlental	63	39	63	39
14 5 23 240	Mühltroff, Stadt	1 908	1 058	1 908	1 058
14 5 23 245	Muldenhammer	4 272	1 200	2 343	658
14 5 23 250	Mylau, Stadt	666	233	666	233
14 5 23 260	Netzschkau, Stadt	6 083	1 450	3 868	922
14 5 23 270	Neuensalz	-	-	-	-
14 5 23 280	Neumark	2 141	662	2 071	641
14 5 23 290	Neustadt/Vogtl.	930	845	930	845
14 5 23 300	Oelsnitz/Vogtl., Stadt	35 504	3 057	13 134	1 131
14 5 23 310	Pausa/Vogtl., Stadt	4 568	1 232	4 568	1 232

1) bei Eigenbetrieben und Eigengesellschaften Schuldenstand ohne Schulden beim Träger/Gesellschafter

2) Kreisgebiet: Summe der Daten des Landkreises, der kreisangehörigen Gemeinden und der Verwaltungsverbände

am 31. Dezember 2009 <sup>1)</sup>								Schlüssel- nummer
davon								
Eigenbetriebe und Eigengesellschaften der Gebietskörperschaft		davon						
		Eigenbetriebe		Eigengesellschaften (Beteiligung am Nennkapital oder Stimmrecht 100%)				
				unmittelbar		mittelbar		
1 000 €	€/Einw.	1 000 €	€/Einw.	1 000 €	€/Einw.	1 000 €	€/Einw.	
-	-	-	-	-	-	-	-	14 5 22 530
-	-	-	-	-	-	-	-	14 5 22 540
-	-	-	-	-	-	-	-	14 5 22 550
5 404	629	-	-	5 404	629	-	-	14 5 22 570
-	-	-	-	-	-	-	-	14 5 22 580
-	-	-	-	-	-	-	-	14 5 22 590
-	-	-	-	-	-	-	-	14 5 22 600
-	-	-	-	-	-	-	-	14 5 22 610
-	-	-	-	-	-	-	-	14 5 22 620
<b>162 246</b>	<b>486</b>	<b>15 008</b>	<b>45</b>	<b>147 238</b>	<b>441</b>	-	-	<b>14 5 22</b>
3 774	15	-	-	-	-	3 774	15	14 5 23 000
6 056	1 115	-	-	6 056	1 115	-	-	14 5 23 010
62 699	3 084	1 875	92	60 824	2 992	-	-	14 5 23 020
-	-	-	-	-	-	-	-	14 5 23 030
10 664	2 761	-	-	10 664	2 761	-	-	14 5 23 040
-	-	-	-	-	-	-	-	14 5 23 050
-	-	-	-	-	-	-	-	14 5 23 060
-	-	-	-	-	-	-	-	14 5 23 070
-	-	-	-	-	-	-	-	14 5 23 080
2 080	719	-	-	2 080	719	-	-	14 5 23 090
-	-	-	-	-	-	-	-	14 5 23 100
-	-	-	-	-	-	-	-	14 5 23 110
-	-	-	-	-	-	-	-	14 5 23 120
-	-	-	-	-	-	-	-	14 5 23 130
-	-	-	-	-	-	-	-	14 5 23 150
6 806	798	-	-	6 806	798	-	-	14 5 23 160
-	-	-	-	-	-	-	-	14 5 23 170
-	-	-	-	-	-	-	-	14 5 23 180
-	-	-	-	-	-	-	-	14 5 23 190
243	36	215	32	28	4	-	-	14 5 23 200
-	-	-	-	-	-	-	-	14 5 23 210
-	-	-	-	-	-	-	-	14 5 23 230
-	-	-	-	-	-	-	-	14 5 23 240
1 929	542	1 929	542	-	-	-	-	14 5 23 245
-	-	-	-	-	-	-	-	14 5 23 250
2 215	528	-	-	2 215	528	-	-	14 5 23 260
-	-	-	-	-	-	-	-	14 5 23 270
70	22	-	-	70	22	-	-	14 5 23 280
-	-	-	-	-	-	-	-	14 5 23 290
22 370	1 926	-	-	22 370	1 926	-	-	14 5 23 300
-	-	-	-	-	-	-	-	14 5 23 310



Noch: 9. Schuldenstand der kommunalen Haushalte und deren Eigenbetriebe  
und Eigengesellschaften am 31. Dezember 2009 nach Gemeinden

Schlüssel- nummer	Landkreis Gemeinde Verwaltungsverband Kreisgebiet <sup>2)</sup> Direktionsbezirk Kommunaler Sozialverband Sachsen Land	Schuldenstand			
		Gebietskörperschaft und deren Eigenbetriebe und Eigengesellschaften		Gebietskörperschaft	
		1 000 €	€/Einw.	1 000 €	€/Einw.
Noch: Kreisgebiet Vogtlandkreis					
14 5 23 320	Plauen, Stadt	196 927	2 952	65 484	982
14 5 23 330	Pöhl	3 233	1 160	2 891	1 038
14 5 23 340	Reichenbach im Vogtland, Stadt	36 858	1 779	18 755	905
14 5 23 350	Reuth	1 164	1 142	1 164	1 142
14 5 23 360	Rodewisch, Stadt	20 914	2 945	9 067	1 277
14 5 23 370	Schöneck/Vogtl., Stadt	4 585	1 307	3 479	992
14 5 23 380	Steinberg	596	201	596	201
14 5 23 390	Syrau	4 698	2 949	51	32
14 5 23 410	Theuma	796	716	796	716
14 5 23 420	Tirpersdorf	24	17	24	17
14 5 23 430	Treuen, Stadt	10 347	1 191	5 722	659
14 5 23 440	Triebel/Vogtl.	782	543	782	543
14 5 23 450	Weischlitz	2 390	692	2 390	692
14 5 23 460	Werda	507	309	507	309
14 5 23 470	Zwota	352	249	352	249
14 5 23 999 02	VV Jägerswald	-	-	-	-
14 5 23 999 03	VV Rosenbach	-	-	-	-
<b>14 5 23</b>	<b>Kreisgebiet Vogtlandkreis</b>	<b>532 506</b>	<b>2 139</b>	<b>241 487</b>	<b>970</b>
14 5 24 000	LK Zwickau	41 620	120	33 417	96
14 5 24 010	Bernsdorf	1 556	633	1 556	633
14 5 24 020	Callenberg	1 995	367	1 995	367
14 5 24 030	Crimmitschau, Stadt	38 673	1 819	2 800	132
14 5 24 040	Crinitzberg	5 154	2 347	5 154	2 347
14 5 24 050	Dennheritz	-	-	-	-
14 5 24 060	Fraureuth	6 003	1 083	6 003	1 083
14 5 24 070	Gersdorf	3 948	917	3 948	917
14 5 24 080	Glauchau, Stadt	46 655	1 879	20 026	807
14 5 24 090	Hartenstein, Stadt	2 794	570	2 794	570
14 5 24 100	Hartmannsdorf b. Kirchberg	471	323	471	323
14 5 24 110	Hirschfeld	569	460	569	460
14 5 24 120	Hohenstein-Ernstthal, Stadt	24 474	1 535	9 042	567
14 5 24 130	Kirchberg, Stadt	19 344	2 152	10 407	1 158
14 5 24 140	Langenbernsdorf	900	233	900	233
14 5 24 150	Langenweißbach	2 667	974	813	297
14 5 24 160	Lichtenstein/Sa., Stadt	33 499	2 594	12 017	930
14 5 24 170	Lichtentanne	5 825	849	5 825	849
14 5 24 180	Limbach-Oberfrohna, Stadt	61 656	2 392	11 537	448
14 5 24 190	Meerane, Stadt	59 465	3 627	28 431	1 734
14 5 24 200	Mülsen	6 651	545	6 651	545
14 5 24 210	Neukirchen/Pleiße	4 058	951	1 083	254
14 5 24 220	Niederfrohna	1 365	554	1 365	554
14 5 24 230	Oberlungwitz, Stadt	5 776	889	2 590	399

1) bei Eigenbetrieben und Eigengesellschaften Schuldenstand ohne Schulden beim Träger/Gesellschafter

2) Kreisgebiet: Summe der Daten des Landkreises, der kreisangehörigen Gemeinden und der Verwaltungsverbände

am 31. Dezember 2009 <sup>1)</sup>								Schlüssel- nummer
davon								
Eigenbetriebe und Eigengesellschaften der Gebietskörperschaft		davon						
		Eigenbetriebe		Eigengesellschaften (Beteiligung am Nennkapital oder Stimmrecht 100%)				
				unmittelbar		mittelbar		
1 000 €	€/Einw.	1 000 €	€/Einw.	1 000 €	€/Einw.	1 000 €	€/Einw.	
131 443	1 971	-	-	130 706	1 960	737	11	14 5 23 320
342	123	342	123	-	-	-	-	14 5 23 330
18 103	874	-	-	18 103	874	-	-	14 5 23 340
-	-	-	-	-	-	-	-	14 5 23 350
11 847	1 668	-	-	11 847	1 668	-	-	14 5 23 360
1 106	315	-	-	1 106	315	-	-	14 5 23 370
-	-	-	-	-	-	-	-	14 5 23 380
4 647	2 917	-	-	4 647	2 917	-	-	14 5 23 390
-	-	-	-	-	-	-	-	14 5 23 410
-	-	-	-	-	-	-	-	14 5 23 420
4 625	532	-	-	4 625	532	-	-	14 5 23 430
-	-	-	-	-	-	-	-	14 5 23 440
-	-	-	-	-	-	-	-	14 5 23 450
-	-	-	-	-	-	-	-	14 5 23 460
-	-	-	-	-	-	-	-	14 5 23 470
-	-	-	-	-	-	-	-	14 5 23 999 02
-	-	-	-	-	-	-	-	14 5 23 999 03
<b>291 019</b>	<b>1 169</b>	<b>4 361</b>	<b>18</b>	<b>282 147</b>	<b>1 133</b>	<b>4 511</b>	<b>18</b>	<b>14 5 23</b>
8 203	24	-	-	8 203	24	-	-	14 5 24 000
-	-	-	-	-	-	-	-	14 5 24 010
-	-	-	-	-	-	-	-	14 5 24 020
35 873	1 687	-	-	35 873	1 687	-	-	14 5 24 030
-	-	-	-	-	-	-	-	14 5 24 040
-	-	-	-	-	-	-	-	14 5 24 050
-	-	-	-	-	-	-	-	14 5 24 060
-	-	-	-	-	-	-	-	14 5 24 070
26 629	1 072	-	-	26 629	1 072	-	-	14 5 24 080
-	-	-	-	-	-	-	-	14 5 24 090
-	-	-	-	-	-	-	-	14 5 24 100
-	-	-	-	-	-	-	-	14 5 24 110
15 432	968	-	-	15 432	968	-	-	14 5 24 120
8 937	994	-	-	8 937	994	-	-	14 5 24 130
-	-	-	-	-	-	-	-	14 5 24 140
1 854	677	-	-	1 854	677	-	-	14 5 24 150
21 482	1 663	-	-	21 482	1 663	-	-	14 5 24 160
-	-	-	-	-	-	-	-	14 5 24 170
50 119	1 945	2 849	111	47 270	1 834	-	-	14 5 24 180
31 034	1 893	487	30	30 547	1 863	-	-	14 5 24 190
-	-	-	-	-	-	-	-	14 5 24 200
2 975	698	2 975	698	-	-	-	-	14 5 24 210
-	-	-	-	-	-	-	-	14 5 24 220
3 186	490	-	-	3 186	490	-	-	14 5 24 230

Noch: 9. Schuldenstand der kommunalen Haushalte und deren Eigenbetriebe  
und Eigengesellschaften am 31. Dezember 2009 nach Gemeinden

Schlüssel- nummer	Landkreis Gemeinde Verwaltungsverband Kreisgebiet <sup>2)</sup> Direktionsbezirk Kommunaler Sozialverband Sachsen Land	Schuldenstand			
		Gebietskörperschaft und deren Eigenbetriebe und Eigengesellschaften		Gebietskörperschaft	
		1 000 €	€/Einw.	1 000 €	€/Einw.
Noch: Kreisgebiet Zwickau					
14 5 24 240	Oberwiera	920	786	920	786
14 5 24 250	Reinsdorf	15 507	1 874	7 555	913
14 5 24 260	Remse	2 312	1 225	1 359	720
14 5 24 270	Schönberg	404	420	404	420
14 5 24 280	St. Egidien	6 981	1 983	1 304	370
14 5 24 290	Waldenburg, Stadt	9 907	2 265	4 678	1 070
14 5 24 300	Werdau, Stadt	41 592	1 809	12 032	523
14 5 24 310	Wildenfels, Stadt	1 534	392	1 534	392
14 5 24 320	Wilkau-Haßlau, Stadt	18 019	1 605	6 906	615
14 5 24 330	Zwickau, Stadt	142 653	1 511	70 472	747
<b>14 5 24</b>	<b>Kreisgebiet Zwickau</b>	<b>614 947</b>	<b>1 774</b>	<b>276 558</b>	<b>798</b>
<b>14 5</b>	<b>Direktionsbezirk Chemnitz</b>	<b>3 221 178</b>	<b>2 082</b>	<b>1 284 014</b>	<b>830</b>
14 6 12 000	Dresden, Stadt	76 003	148	-	-
14 6 25 000	LK Bautzen	36 352	111	30 803	94
14 6 25 010	Arnsdorf	6 651	1 403	6 651	1 403
14 6 25 020	Bautzen, Stadt	51 408	1 253	8 771	214
14 6 25 030	Bernsdorf, Stadt	7 059	1 155	7 059	1 155
14 6 25 040	Bischofswerda, Stadt	38 376	3 113	3 800	308
14 6 25 050	Brettnig-Hauswalde	4 375	1 403	1 045	335
14 6 25 060	Burkau	1 387	484	1 387	484
14 6 25 070	Crostau	94	58	94	58
14 6 25 080	Crostwitz	472	427	472	427
14 6 25 090	Cunewalde	4 961	954	4 557	877
14 6 25 100	Demitz-Thumitz	513	174	513	174
14 6 25 110	Doberschau-Gaußig	959	216	959	216
14 6 25 120	Elsterheide	2 931	772	2 931	772
14 6 25 130	Elstra, Stadt	397	134	397	134
14 6 25 140	Frankenthal	358	352	358	352
14 6 25 150	Göda	2 835	854	1 933	583
14 6 25 160	Großdubrau	172	38	172	38
14 6 25 170	Großharthau	2 233	706	2 233	706
14 6 25 180	Großnaundorf	229	221	229	221
14 6 25 190	Großpostwitz/O.L.	4 206	1 425	2 967	1 005
14 6 25 200	Großröhrsdorf, Stadt	14 530	2 087	5 879	844
14 6 25 210	Guttau	552	335	552	335
14 6 25 220	Haselbachtal	3 357	772	3 357	772
14 6 25 230	Hochkirch	846	338	846	338
14 6 25 240	Hoyerswerda, Stadt	180 321	4 650	44 849	1 157
14 6 25 250	Kamenz, Stadt	53 894	3 118	8 342	483
14 6 25 260	Kirschau	1 241	511	1 241	511
14 6 25 270	Königsbrück, Stadt	8 301	1 832	2 844	628

1) bei Eigenbetrieben und Eigengesellschaften Schuldenstand ohne Schulden beim Träger/Gesellschafter

2) Kreisgebiet: Summe der Daten des Landkreises, der kreisangehörigen Gemeinden und der Verwaltungsverbände

am 31. Dezember 2009 <sup>1)</sup>								Schlüssel- nummer
davon								
Eigenbetriebe und Eigengesellschaften der Gebietskörperschaft		davon						
		Eigenbetriebe		Eigengesellschaften (Beteiligung am Nennkapital oder Stimmrecht 100%)				
				unmittelbar		mittelbar		
1 000 €	€/Einw.	1 000 €	€/Einw.	1 000 €	€/Einw.	1 000 €	€/Einw.	
-	-	-	-	-	-	-	-	14 5 24 240
7 952	961	-	-	7 952	961	-	-	14 5 24 250
953	505	953	505	-	-	-	-	14 5 24 260
-	-	-	-	-	-	-	-	14 5 24 270
5 677	1 612	5 677	1 612	-	-	-	-	14 5 24 280
5 229	1 195	-	-	5 229	1 195	-	-	14 5 24 290
29 560	1 286	-	-	28 358	1 233	1 202	52	14 5 24 300
-	-	-	-	-	-	-	-	14 5 24 310
11 113	990	-	-	11 113	990	-	-	14 5 24 320
72 181	765	-	-	72 181	765	-	-	14 5 24 330
<b>338 389</b>	<b>976</b>	<b>12 941</b>	<b>37</b>	<b>324 246</b>	<b>935</b>	<b>1 202</b>	<b>3</b>	<b>14 5 24</b>
<b>1 937 164</b>	<b>1 252</b>	<b>232 181</b>	<b>150</b>	<b>1 656 441</b>	<b>1 070</b>	<b>48 542</b>	<b>31</b>	<b>14 5</b>
76 003	148	49 255	96	24 076	47	2 672	5	14 6 12 000
5 549	17	-	-	274	1	5 275	16	14 6 25 000
-	-	-	-	-	-	-	-	14 6 25 010
42 637	1 039	-	-	42 637	1 039	-	-	14 6 25 020
-	-	-	-	-	-	-	-	14 6 25 030
34 576	2 805	-	-	34 576	2 805	-	-	14 6 25 040
3 330	1 068	3 330	1 068	-	-	-	-	14 6 25 050
-	-	-	-	-	-	-	-	14 6 25 060
-	-	-	-	-	-	-	-	14 6 25 070
-	-	-	-	-	-	-	-	14 6 25 080
404	78	-	-	404	78	-	-	14 6 25 090
-	-	-	-	-	-	-	-	14 6 25 100
-	-	-	-	-	-	-	-	14 6 25 110
-	-	-	-	-	-	-	-	14 6 25 120
-	-	-	-	-	-	-	-	14 6 25 130
-	-	-	-	-	-	-	-	14 6 25 140
902	272	902	272	-	-	-	-	14 6 25 150
-	-	-	-	-	-	-	-	14 6 25 160
-	-	-	-	-	-	-	-	14 6 25 170
-	-	-	-	-	-	-	-	14 6 25 180
1 239	420	1 239	420	-	-	-	-	14 6 25 190
8 651	1 243	8 651	1 243	-	-	-	-	14 6 25 200
-	-	-	-	-	-	-	-	14 6 25 210
-	-	-	-	-	-	-	-	14 6 25 220
-	-	-	-	-	-	-	-	14 6 25 230
135 472	3 494	-	-	135 472	3 494	-	-	14 6 25 240
45 552	2 635	-	-	293	17	45 259	2 618	14 6 25 250
-	-	-	-	-	-	-	-	14 6 25 260
5 457	1 204	5 457	1 204	-	-	-	-	14 6 25 270

Noch: 9. Schuldenstand der kommunalen Haushalte und deren Eigenbetriebe  
und Eigengesellschaften am 31. Dezember 2009 nach Gemeinden

Schlüssel- nummer	Landkreis Gemeinde Verwaltungsverband Kreisgebiet <sup>2)</sup> Direktionsbezirk Kommunaler Sozialverband Sachsen Land	Schuldenstand			
		Gebietskörperschaft und deren Eigenbetriebe und Eigengesellschaften		Gebietskörperschaft	
		1 000 €	€/Einw.	1 000 €	€/Einw.
Noch: Kreisgebiet Bautzen					
14 6 25 280	Königswartha	11 841	3 082	2 315	603
14 6 25 290	Kubschütz	813	290	813	290
14 6 25 300	Laußnitz	668	334	668	334
14 6 25 310	Lauta, Stadt	19 683	2 074	5 252	553
14 6 25 320	Lichtenberg	2 470	1 462	2 470	1 462
14 6 25 330	Lohsa	8 155	1 387	3 264	555
14 6 25 340	Malschwitz	1 883	519	1 883	519
14 6 25 350	Nebelschütz	941	775	941	775
14 6 25 360	Neschwitz	1 999	796	1 999	796
14 6 25 370	Neukirch	527	306	527	306
14 6 25 380	Neukirch/Lausitz	5 427	1 028	81	15
14 6 25 390	Obergurig	1 211	552	1 211	552
14 6 25 410	Ohorn	2 195	884	2 195	884
14 6 25 420	Oßling	5 567	2 241	2 241	902
14 6 25 430	Ottendorf-Okrilla	9 676	972	9 676	972
14 6 25 440	Panschwitz-Kuckau	1 207	557	1 207	557
14 6 25 450	Pulsnitz, Stadt	13 242	1 696	9 175	1 175
14 6 25 460	Puschwitz	1 635	1 707	1 635	1 707
14 6 25 470	Räckelwitz	50	42	50	42
14 6 25 480	Radeberg, Stadt	53 498	2 918	9 821	536
14 6 25 490	Radibor	2 488	722	2 488	722
14 6 25 500	Ralbitz-Rosenthal	850	484	850	484
14 6 25 510	Rammenau	649	449	649	449
14 6 25 520	Schirgiswalde, Stadt	1 773	608	1 773	608
14 6 25 530	Schmölln-Putzkau	770	235	770	235
14 6 25 540	Schöntheichen	214	93	214	93
14 6 25 550	Schwepnitz	6 952	2 640	2 171	825
14 6 25 560	Sohland a. d. Spree	5 972	818	1 492	204
14 6 25 570	Spreetal	659	312	659	312
14 6 25 580	Steina	1 390	789	1 390	789
14 6 25 590	Steinigwolmsdorf	4 309	1 336	1 404	435
14 6 25 600	Wachau	5 535	1 243	1 259	283
14 6 25 610	Weißenberg, Stadt	3 578	1 040	1 742	507
14 6 25 620	Wiednitz	230	237	230	237
14 6 25 630	Wilthen, Stadt	6 865	1 209	2 022	356
14 6 25 640	Wittichenau, Stadt	14 399	2 375	7 124	1 175
14 6 25 999 01	VV Am Klosterwasser	-	-	-	-
<b>14 6 25</b>	<b>Kreisgebiet Bautzen</b>	<b>628 331</b>	<b>1 921</b>	<b>228 902</b>	<b>700</b>
14 6 26 000	LK Görlitz	31 732	112	27 140	96
14 6 26 010	Bad Muskau, Stadt	10 267	2 608	2 754	700
14 6 26 020	Beiersdorf	1 323	1 049	1 323	1 049

1) bei Eigenbetrieben und Eigengesellschaften Schuldenstand ohne Schulden beim Träger/Gesellschafter

2) Kreisgebiet: Summe der Daten des Landkreises, der kreisangehörigen Gemeinden und der Verwaltungsverbände

am 31. Dezember 2009 <sup>1)</sup>								Schlüssel- nummer
davon								
Eigenbetriebe und Eigengesellschaften der Gebietskörperschaft		davon						
		Eigenbetriebe		Eigengesellschaften (Beteiligung am Nennkapital oder Stimmrecht 100%)				
				unmittelbar		mittelbar		
1 000 €	€/Einw.	1 000 €	€/Einw.	1 000 €	€/Einw.	1 000 €	€/Einw.	
9 526	2 479	-	-	9 526	2 479	-	-	14 6 25 280
-	-	-	-	-	-	-	-	14 6 25 290
-	-	-	-	-	-	-	-	14 6 25 300
14 431	1 520	-	-	14 431	1 520	-	-	14 6 25 310
-	-	-	-	-	-	-	-	14 6 25 320
4 891	832	4 891	832	-	-	-	-	14 6 25 330
-	-	-	-	-	-	-	-	14 6 25 340
-	-	-	-	-	-	-	-	14 6 25 350
-	-	-	-	-	-	-	-	14 6 25 360
-	-	-	-	-	-	-	-	14 6 25 370
5 346	1 013	5 346	1 013	-	-	-	-	14 6 25 380
-	-	-	-	-	-	-	-	14 6 25 390
-	-	-	-	-	-	-	-	14 6 25 410
3 326	1 339	3 326	1 339	-	-	-	-	14 6 25 420
-	-	-	-	-	-	-	-	14 6 25 430
-	-	-	-	-	-	-	-	14 6 25 440
4 067	521	-	-	4 067	521	-	-	14 6 25 450
-	-	-	-	-	-	-	-	14 6 25 460
-	-	-	-	-	-	-	-	14 6 25 470
43 677	2 382	4 570	249	39 107	2 133	-	-	14 6 25 480
-	-	-	-	-	-	-	-	14 6 25 490
-	-	-	-	-	-	-	-	14 6 25 500
-	-	-	-	-	-	-	-	14 6 25 510
-	-	-	-	-	-	-	-	14 6 25 520
-	-	-	-	-	-	-	-	14 6 25 530
-	-	-	-	-	-	-	-	14 6 25 540
4 781	1 816	4 781	1 816	-	-	-	-	14 6 25 550
4 480	614	-	-	4 480	614	-	-	14 6 25 560
-	-	-	-	-	-	-	-	14 6 25 570
-	-	-	-	-	-	-	-	14 6 25 580
2 905	901	2 905	901	-	-	-	-	14 6 25 590
4 276	960	4 276	960	-	-	-	-	14 6 25 600
1 836	534	-	-	1 836	534	-	-	14 6 25 610
-	-	-	-	-	-	-	-	14 6 25 620
4 843	853	-	-	4 843	853	-	-	14 6 25 630
7 275	1 200	4 895	807	2 380	393	-	-	14 6 25 640
-	-	-	-	-	-	-	-	14 6 25 999 01
<b>399 429</b>	<b>1 221</b>	<b>54 569</b>	<b>167</b>	<b>294 326</b>	<b>900</b>	<b>50 534</b>	<b>155</b>	<b>14 6 25</b>
4 592	16	-	-	4 592	16	-	-	14 6 26 000
7 513	1 908	-	-	7 513	1 908	-	-	14 6 26 010
-	-	-	-	-	-	-	-	14 6 26 020

Noch: 9. Schuldenstand der kommunalen Haushalte und deren Eigenbetriebe  
und Eigengesellschaften am 31. Dezember 2009 nach Gemeinden

Schlüssel- nummer	Landkreis Gemeinde Verwaltungsverband Kreisgebiet <sup>2)</sup> Direktionsbezirk Kommunaler Sozialverband Sachsen Land	Schuldenstand			
		Gebietskörperschaft und deren Eigenbetriebe und Eigengesellschaften		Gebietskörperschaft	
		1 000 €	€/Einw.	1 000 €	€/Einw.
Noch: Kreisgebiet Görlitz					
14 6 26 030	Bernstadt a. d. Eigen, Stadt	577	149	577	149
14 6 26 040	Berthelsdorf	946	558	946	558
14 6 26 050	Bertsdorf-Hörnitz	642	270	642	270
14 6 26 060	Boxberg/O.L.	1 275	240	1 275	240
14 6 26 070	Dürrhennersdorf	-	-	-	-
14 6 26 080	Ebersbach/Sa., Stadt	14 194	1 718	3 823	463
14 6 26 090	Eibau	1 125	238	1 125	238
14 6 26 100	Gablenz	91	49	91	49
14 6 26 110	Görlitz, Stadt	80 954	1 439	38 990	693
14 6 26 120	Groß Düben	44	35	44	35
14 6 26 130	Großhennersdorf	169	111	169	111
14 6 26 140	Großschönau	10 065	1 633	6 683	1 084
14 6 26 150	Großschweidnitz	203	150	203	150
14 6 26 160	Hähnichen	125	88	125	88
14 6 26 170	Hainewalde	152	91	152	91
14 6 26 180	Herrnhut, Stadt	2 648	769	2 648	769
14 6 26 190	Hohendubrau	1 042	487	1 042	487
14 6 26 200	Horka	964	502	964	502
14 6 26 210	Jonsdorf, Kurort	18	10	-	-
14 6 26 230	Kodersdorf	1 483	573	1 483	573
14 6 26 240	Königshain	531	421	531	421
14 6 26 250	Krauschwitz	4 588	1 217	4 496	1 192
14 6 26 260	Kreba-Neudorf	581	580	581	580
14 6 26 270	Lawalde	806	397	806	397
14 6 26 280	Leutersdorf	-	-	-	-
14 6 26 290	Löbau, Stadt	38 253	2 270	17 083	1 014
14 6 26 300	Markersdorf	3 078	730	3 078	730
14 6 26 310	Mittelherwigsdorf	1 116	280	1 116	280
14 6 26 320	Mücka	1 972	1 680	1 972	1 680
14 6 26 330	Neißeau	630	331	630	331
14 6 26 340	Neugersdorf, Stadt	4 150	690	3 961	659
14 6 26 350	Neusalza-Spremberg, Stadt	669	180	669	180
14 6 26 360	Niedercunnersdorf	636	394	636	394
14 6 26 370	Niesky, Stadt	37 323	3 633	9 766	951
14 6 26 380	Obercunnersdorf	846	403	846	403
14 6 26 390	Oderwitz	2 769	491	2 769	491
14 6 26 400	Olbersdorf	10 438	1 857	3 663	652
14 6 26 410	Oppach	791	269	791	269
14 6 26 420	Ostritz, Stadt	9 455	3 551	2 500	939
14 6 26 430	Oybin	2 293	1 491	2 065	1 343
14 6 26 440	Quitzdorf am See	268	193	268	193
14 6 26 450	Reichenbach/O.L., Stadt	13 946	3 396	12 205	2 972

1) bei Eigenbetrieben und Eigengesellschaften Schuldenstand ohne Schulden beim Träger/Gesellschafter

2) Kreisgebiet: Summe der Daten des Landkreises, der kreisangehörigen Gemeinden und der Verwaltungsverbände

am 31. Dezember 2009 <sup>1)</sup>								Schlüssel- nummer
davon								
Eigenbetriebe und Eigengesellschaften der Gebietskörperschaft		davon						
		Eigenbetriebe		Eigengesellschaften (Beteiligung am Nennkapital oder Stimmrecht 100%)				
				unmittelbar		mittelbar		
1 000 €	€/Einw.	1 000 €	€/Einw.	1 000 €	€/Einw.	1 000 €	€/Einw.	
-	-	-	-	-	-	-	-	14 6 26 030
-	-	-	-	-	-	-	-	14 6 26 040
-	-	-	-	-	-	-	-	14 6 26 050
-	-	-	-	-	-	-	-	14 6 26 060
-	-	-	-	-	-	-	-	14 6 26 070
10 371	1 255	-	-	10 371	1 255	-	-	14 6 26 080
-	-	-	-	-	-	-	-	14 6 26 090
-	-	-	-	-	-	-	-	14 6 26 100
41 964	746	544	10	40 667	723	753	13	14 6 26 110
-	-	-	-	-	-	-	-	14 6 26 120
-	-	-	-	-	-	-	-	14 6 26 130
3 382	549	-	-	3 382	549	-	-	14 6 26 140
-	-	-	-	-	-	-	-	14 6 26 150
-	-	-	-	-	-	-	-	14 6 26 160
-	-	-	-	-	-	-	-	14 6 26 170
-	-	-	-	-	-	-	-	14 6 26 180
-	-	-	-	-	-	-	-	14 6 26 190
-	-	-	-	-	-	-	-	14 6 26 200
18	10	-	-	18	10	-	-	14 6 26 210
-	-	-	-	-	-	-	-	14 6 26 230
-	-	-	-	-	-	-	-	14 6 26 240
92	24	-	-	92	24	-	-	14 6 26 250
-	-	-	-	-	-	-	-	14 6 26 260
-	-	-	-	-	-	-	-	14 6 26 270
-	-	-	-	-	-	-	-	14 6 26 280
21 170	1 257	-	-	21 170	1 257	-	-	14 6 26 290
-	-	-	-	-	-	-	-	14 6 26 300
-	-	-	-	-	-	-	-	14 6 26 310
-	-	-	-	-	-	-	-	14 6 26 320
-	-	-	-	-	-	-	-	14 6 26 330
189	31	-	-	189	31	-	-	14 6 26 340
-	-	-	-	-	-	-	-	14 6 26 350
-	-	-	-	-	-	-	-	14 6 26 360
27 557	2 683	-	-	27 557	2 683	-	-	14 6 26 370
-	-	-	-	-	-	-	-	14 6 26 380
-	-	-	-	-	-	-	-	14 6 26 390
6 775	1 206	-	-	6 775	1 206	-	-	14 6 26 400
-	-	-	-	-	-	-	-	14 6 26 410
6 955	2 612	-	-	4 305	1 617	2 650	995	14 6 26 420
228	148	228	148	-	-	-	-	14 6 26 430
-	-	-	-	-	-	-	-	14 6 26 440
1 741	424	-	-	1 741	424	-	-	14 6 26 450



Noch: 9. Schuldenstand der kommunalen Haushalte und deren Eigenbetriebe  
und Eigengesellschaften am 31. Dezember 2009 nach Gemeinden

Schlüssel- nummer	Landkreis Gemeinde Verwaltungsverband Kreisgebiet <sup>2)</sup> Direktionsbezirk Kommunaler Sozialverband Sachsen Land	Schuldenstand			
		Gebietskörperschaft und deren Eigenbetriebe und Eigengesellschaften		Gebietskörperschaft	
		1 000 €	€/Einw.	1 000 €	€/Einw.
Noch: Kreisgebiet Görlitz					
14 6 26 460	Rietschen	2 171	761	136	48
14 6 26 470	Rosenbach	656	391	656	391
14 6 26 480	Rothenburg/O.L., Stadt	4 888	910	2 011	374
14 6 26 490	Schleife	129	47	129	47
14 6 26 500	Schönau-Berzdorf a. d. Eigen	1 423	852	1 423	852
14 6 26 510	Schönbach	445	345	445	345
14 6 26 520	Schöpstal	1 430	549	1 430	549
14 6 26 530	Seifhennersdorf, Stadt	-	-	-	-
14 6 26 540	Sohland a. Rotstein	559	402	559	402
14 6 26 560	Trebendorf	71	69	71	69
14 6 26 570	Vierkirchen	1 098	600	1 098	600
14 6 26 580	Waldhufen	1 771	664	1 771	664
14 6 26 590	Weißkeißel	398	289	398	289
14 6 26 600	Weißwasser/O.L., Stadt	14 807	746	14 807	746
14 6 26 610	Zittau, Stadt	62 074	2 160	29 626	1 031
14 6 26 999 02	VV Diehsa	-	-	-	-
14 6 26 999 03	VV Weißer Schöps/Neiße	90	10	90	10
<b>14 6 26</b>	<b>Kreisgebiet Görlitz</b>	<b>387 188</b>	<b>1 367</b>	<b>217 281</b>	<b>767</b>
14 6 27 000	LK Meißen	46 793	183	44 263	173
14 6 27 010	Coswig, Stadt	92 155	4 241	15 472	712
14 6 27 020	Diera-Zehren	2 191	600	2 191	600
14 6 27 030	Ebersbach	2 841	595	2 841	595
14 6 27 040	Glaubitz	183	89	183	89
14 6 27 050	Gröditz, Stadt	19 202	2 633	5 206	714
14 6 27 060	Großenhain, Stadt	30 614	1 546	14 552	735
14 6 27 070	Hirschstein	958	406	958	406
14 6 27 080	Käbschütztal	2 383	827	2 383	827
14 6 27 090	Ketzerbachtal	1 119	409	1 119	409
14 6 27 100	Klipphausen	5 802	949	3 666	600
14 6 27 110	Lampertswalde	228	119	228	119
14 6 27 120	Leuben-Schleinitz	835	570	835	570
14 6 27 130	Lommatzsch, Stadt	7 928	1 426	7 145	1 285
14 6 27 140	Meißen, Stadt	103 661	3 743	38 428	1 388
14 6 27 150	Moritzburg	6 806	830	5 980	729
14 6 27 160	Nauwalde	74	71	74	71
14 6 27 170	Niederchau	1 643	404	1 643	404
14 6 27 180	Nossen, Stadt	7 513	1 032	3 706	509
14 6 27 190	Nünchritz	3 552	571	3 552	571
14 6 27 200	Priestewitz	1 152	337	1 152	337
14 6 27 210	Radebeul, Stadt	84 918	2 544	37 084	1 111
14 6 27 220	Radeburg, Stadt	18 774	2 435	8 075	1 047

1) bei Eigenbetrieben und Eigengesellschaften Schuldenstand ohne Schulden beim Träger/Gesellschafter

2) Kreisgebiet: Summe der Daten des Landkreises, der kreisangehörigen Gemeinden und der Verwaltungsverbände

am 31. Dezember 2009 <sup>1)</sup>								Schlüssel- nummer
davon								
Eigenbetriebe und Eigengesellschaften der Gebietskörperschaft		davon						
		Eigenbetriebe		Eigengesellschaften (Beteiligung am Nennkapital oder Stimmrecht 100%)				
				unmittelbar		mittelbar		
1 000 €	€/Einw.	1 000 €	€/Einw.	1 000 €	€/Einw.	1 000 €	€/Einw.	
2 035	714	-	-	2 035	714	-	-	14 6 26 460
-	-	-	-	-	-	-	-	14 6 26 470
2 877	536	593	110	2 284	425	-	-	14 6 26 480
-	-	-	-	-	-	-	-	14 6 26 490
-	-	-	-	-	-	-	-	14 6 26 500
-	-	-	-	-	-	-	-	14 6 26 510
-	-	-	-	-	-	-	-	14 6 26 520
-	-	-	-	-	-	-	-	14 6 26 530
-	-	-	-	-	-	-	-	14 6 26 540
-	-	-	-	-	-	-	-	14 6 26 560
-	-	-	-	-	-	-	-	14 6 26 570
-	-	-	-	-	-	-	-	14 6 26 580
-	-	-	-	-	-	-	-	14 6 26 590
-	-	-	-	-	-	-	-	14 6 26 600
32 448	1 129	4 065	141	28 256	983	127	4	14 6 26 610
-	-	-	-	-	-	-	-	14 6 26 999 02
-	-	-	-	-	-	-	-	14 6 26 999 03
<b>169 907</b>	<b>600</b>	<b>5 430</b>	<b>19</b>	<b>160 947</b>	<b>568</b>	<b>3 530</b>	<b>12</b>	<b>14 6 26</b>
2 530	10	-	-	2 530	10	-	-	14 6 27 000
76 683	3 529	31 062	1 430	41 196	1 896	4 425	204	14 6 27 010
-	-	-	-	-	-	-	-	14 6 27 020
-	-	-	-	-	-	-	-	14 6 27 030
-	-	-	-	-	-	-	-	14 6 27 040
13 996	1 919	3 609	495	10 387	1 424	-	-	14 6 27 050
16 062	811	-	-	16 062	811	-	-	14 6 27 060
-	-	-	-	-	-	-	-	14 6 27 070
-	-	-	-	-	-	-	-	14 6 27 080
-	-	-	-	-	-	-	-	14 6 27 090
2 136	349	-	-	2 136	349	-	-	14 6 27 100
-	-	-	-	-	-	-	-	14 6 27 110
-	-	-	-	-	-	-	-	14 6 27 120
783	141	-	-	783	141	-	-	14 6 27 130
65 233	2 355	-	-	65 233	2 355	-	-	14 6 27 140
826	101	-	-	826	101	-	-	14 6 27 150
-	-	-	-	-	-	-	-	14 6 27 160
-	-	-	-	-	-	-	-	14 6 27 170
3 807	523	-	-	3 807	523	-	-	14 6 27 180
-	-	-	-	-	-	-	-	14 6 27 190
-	-	-	-	-	-	-	-	14 6 27 200
47 834	1 433	7 990	239	11 340	340	28 504	854	14 6 27 210
10 699	1 388	-	-	10 699	1 388	-	-	14 6 27 220

Noch: 9. Schuldenstand der kommunalen Haushalte und deren Eigenbetriebe  
und Eigengesellschaften am 31. Dezember 2009 nach Gemeinden

Schlüssel- nummer	Landkreis Gemeinde Verwaltungsverband Kreisgebiet <sup>2)</sup> Direktionsbezirk Kommunaler Sozialverband Sachsen Land	Schuldenstand			
		Gebietskörperschaft und deren Eigenbetriebe und Eigengesellschaften		Gebietskörperschaft	
		1 000 €	€/Einw.	1 000 €	€/Einw.
Noch: Kreisgebiet Meißen					
14 6 27 230	Riesa, Stadt	135 091	3 912	45 989	1 332
14 6 27 240	Röderaue	1 434	471	1 375	451
14 6 27 250	Schönfeld	973	502	973	502
14 6 27 260	Stauchitz	2 716	798	2 716	798
14 6 27 270	Strehla, Stadt	4 545	1 137	3 839	960
14 6 27 280	Tauscha	-	-	-	-
14 6 27 290	Thiendorf	808	358	808	358
14 6 27 300	Triebischtal	2 374	539	2 374	539
14 6 27 310	Weinböhlen	21 616	2 115	5 246	513
14 6 27 320	Weißig a. Raschütz	344	366	344	366
14 6 27 340	Wülknitz	544	309	544	309
14 6 27 360	Zeithain	3 636	584	3 636	584
<b>14 6 27</b>	<b>Kreisgebiet Meißen</b>	<b>615 406</b>	<b>2 408</b>	<b>268 580</b>	<b>1 051</b>
14 6 28 000	LK Sächs. Schweiz-Osterzgebirge	45 159	177	38 444	151
14 6 28 010	Altenberg, Stadt	9 767	1 693	4 334	751
14 6 28 020	Bad Gottleuba-Berggießhübel, Stadt	12 023	2 042	6 186	1 050
14 6 28 030	Bad Schandau, Stadt	2 374	814	2 374	814
14 6 28 040	Bahretal	1 110	488	1 110	488
14 6 28 050	Bannewitz	12 203	1 142	7 413	694
14 6 28 060	Dippoldiswalde, Stadt	8 926	858	8 891	854
14 6 28 070	Dohma	553	264	553	264
14 6 28 080	Dohna, Stadt	-	-	-	-
14 6 28 090	Dorfhain	1 678	1 442	1 678	1 442
14 6 28 100	Dürrröhrsdorf-Dittersbach	3 245	733	3 245	733
14 6 28 110	Freital, Stadt	72 642	1 857	15 655	400
14 6 28 120	Geising, Stadt	2 501	794	2 501	794
14 6 28 130	Glashütte, Stadt	3 138	432	2 737	377
14 6 28 140	Gohrisch	1 478	681	1 134	523
14 6 28 150	Hartmannsdorf-Reichenau	1 156	1 009	1 156	1 009
14 6 28 160	Heidenau, Stadt	52 326	3 195	8 716	532
14 6 28 170	Hermsdorf/Erzgeb.	713	743	713	743
14 6 28 180	Höckendorf	205	68	205	68
14 6 28 190	Hohnstein, Stadt	2 437	675	2 437	675
14 6 28 200	Kirnitzschtal	140	66	140	66
14 6 28 210	Königstein/Sächs. Schw., Stadt	5 175	2 162	3 631	1 517
14 6 28 220	Kreischa	6 251	1 430	2 276	521
14 6 28 230	Liebstadt, Stadt	1 278	946	1 278	946
14 6 28 240	Lohmen	661	207	661	207
14 6 28 250	Müglitztal	132	61	132	61
14 6 28 260	Neustadt i. Sa., Stadt	31 160	2 205	6 104	432
14 6 28 270	Pirna, Stadt	193 374	4 946	16 548	423
14 6 28 280	Porschdorf	40	32	40	32

1) bei Eigenbetrieben und Eigengesellschaften Schuldenstand ohne Schulden beim Träger/Gesellschafter

2) Kreisgebiet: Summe der Daten des Landkreises, der kreisangehörigen Gemeinden und der Verwaltungsverbände

am 31. Dezember 2009 <sup>1)</sup>								Schlüssel- nummer
davon								
Eigenbetriebe und Eigengesellschaften der Gebietskörperschaft		davon						
		Eigenbetriebe		Eigengesellschaften (Beteiligung am Nennkapital oder Stimmrecht 100%)				
				unmittelbar		mittelbar		
1 000 €	€/Einw.	1 000 €	€/Einw.	1 000 €	€/Einw.	1 000 €	€/Einw.	
89 102	2 580	-	-	88 166	2 553	936	27	14 6 27 230
59	19	-	-	59	19	-	-	14 6 27 240
-	-	-	-	-	-	-	-	14 6 27 250
-	-	-	-	-	-	-	-	14 6 27 260
706	177	-	-	706	177	-	-	14 6 27 270
-	-	-	-	-	-	-	-	14 6 27 280
-	-	-	-	-	-	-	-	14 6 27 290
-	-	-	-	-	-	-	-	14 6 27 300
16 370	1 602	16 370	1 602	-	-	-	-	14 6 27 310
-	-	-	-	-	-	-	-	14 6 27 320
-	-	-	-	-	-	-	-	14 6 27 340
-	-	-	-	-	-	-	-	14 6 27 360
<b>346 826</b>	<b>1 357</b>	<b>59 031</b>	<b>231</b>	<b>253 930</b>	<b>994</b>	<b>33 865</b>	<b>133</b>	<b>14 6 27</b>
6 715	26	-	-	6 715	26	-	-	14 6 28 000
5 433	942	-	-	5 433	942	-	-	14 6 28 010
5 837	991	5 837	991	-	-	-	-	14 6 28 020
-	-	-	-	-	-	-	-	14 6 28 030
-	-	-	-	-	-	-	-	14 6 28 040
4 790	448	4 790	448	-	-	-	-	14 6 28 050
35	3	-	-	35	3	-	-	14 6 28 060
-	-	-	-	-	-	-	-	14 6 28 070
-	-	-	-	-	-	-	-	14 6 28 080
-	-	-	-	-	-	-	-	14 6 28 090
-	-	-	-	-	-	-	-	14 6 28 100
56 987	1 457	18 634	476	38 353	980	-	-	14 6 28 110
-	-	-	-	-	-	-	-	14 6 28 120
401	55	401	55	-	-	-	-	14 6 28 130
344	159	344	159	-	-	-	-	14 6 28 140
-	-	-	-	-	-	-	-	14 6 28 150
43 610	2 663	-	-	42 419	2 590	1 191	73	14 6 28 160
-	-	-	-	-	-	-	-	14 6 28 170
-	-	-	-	-	-	-	-	14 6 28 180
-	-	-	-	-	-	-	-	14 6 28 190
-	-	-	-	-	-	-	-	14 6 28 200
1 544	645	-	-	1 544	645	-	-	14 6 28 210
3 975	910	3 975	910	-	-	-	-	14 6 28 220
-	-	-	-	-	-	-	-	14 6 28 230
-	-	-	-	-	-	-	-	14 6 28 240
-	-	-	-	-	-	-	-	14 6 28 250
25 056	1 773	3 288	233	21 768	1 540	-	-	14 6 28 260
176 826	4 523	-	-	176 826	4 523	-	-	14 6 28 270
-	-	-	-	-	-	-	-	14 6 28 280

Noch: 9. Schuldenstand der kommunalen Haushalte und deren Eigenbetriebe  
und Eigengesellschaften am 31. Dezember 2009 nach Gemeinden

Schlüssel- nummer	Landkreis Gemeinde Verwaltungsverband Kreisgebiet <sup>2)</sup> Direktionsbezirk Kommunaler Sozialverband Sachsen Land	Schuldenstand			
		Gebietskörperschaft und deren Eigenbetriebe und Eigengesellschaften		Gebietskörperschaft	
		1 000 €	€/Einw.	1 000 €	€/Einw.
Noch: Kreisgebiet Sächsische Schweiz-Osterzgebirge					
14 6 28 290	Pretzschendorf	2 311	552	2 311	552
14 6 28 300	Rabenau, Stadt	1 142	252	1 142	252
14 6 28 310	Rathen, Kurort	234	581	161	400
14 6 28 320	Rathmannsdorf	-	-	-	-
14 6 28 330	Reinhardtsdorf-Schöna	679	445	679	445
14 6 28 340	Rosenthal-Bielatal	375	223	375	223
14 6 28 350	Schmiedeberg	1 516	326	1 516	326
14 6 28 360	Sebnitz, Stadt	22 862	2 635	9 887	1 140
14 6 28 370	Stadt Wehlen, Stadt	1 680	988	1 680	988
14 6 28 380	Stolpen, Stadt	2 063	350	2 063	350
14 6 28 390	Struppen	1 649	636	1 321	510
14 6 28 400	Tharandt, Stadt	6 401	1 154	6 401	1 154
14 6 28 410	Wilsdruff, Stadt	22 244	1 626	18 287	1 337
<b>14 6 28</b>	<b>Kreisgebiet Sächsische Schweiz- Osterzgebirge</b>	<b>535 001</b>	<b>2 099</b>	<b>186 115</b>	<b>730</b>
<b>14 6</b>	<b>Direktionsbezirk Dresden</b>	<b>2 241 929</b>	<b>1 373</b>	<b>900 878</b>	<b>552</b>
14 7 13 000	Leipzig, Stadt	2 301 090	4 456	722 634	1 399
14 7 29 000	LK Leipzig	69 636	257	64 031	236
14 7 29 010	Bad Lausick, Stadt	13 967	1 619	11 388	1 320
14 7 29 020	Belgershain	1 999	589	1 999	589
14 7 29 030	Bennewitz	727	140	727	140
14 7 29 040	Böhlen, Stadt	1 718	249	1 718	249
14 7 29 050	Borna, Stadt	51 596	2 447	7 934	376
14 7 29 060	Borsdorf	3 750	452	3 678	443
14 7 29 070	Brandis, Stadt	22 690	2 362	8 219	856
14 7 29 080	Colditz, Stadt	13 664	2 783	9 825	2 001
14 7 29 090	Deutzen	4 994	2 602	4 994	2 602
14 7 29 100	Elstertrebnitz	860	609	860	609
14 7 29 110	Espenhain	2 489	969	2 489	969
14 7 29 130	Falkenhain	3 308	874	3 308	874
14 7 29 140	Frohburg, Stadt	6 086	552	6 086	552
14 7 29 150	Geithain, Stadt	7 403	1 250	7 403	1 250
14 7 29 160	Grimma, Stadt	35 393	1 866	14 662	773
14 7 29 170	Groitzsch, Stadt	7 680	934	4 630	563
14 7 29 180	Großbothen	2 507	721	2 507	721
14 7 29 190	Großpösna	3 292	601	2 988	546
14 7 29 200	Hohburg	1 500	519	710	246
14 7 29 210	Kitzen	-	-	-	-
14 7 29 220	Kitzscher, Stadt	2 480	436	2 480	436
14 7 29 230	Kohren-Sahlis, Stadt	3 078	1 064	3 078	1 064

1) bei Eigenbetrieben und Eigengesellschaften Schuldenstand ohne Schulden beim Träger/Gesellschafter

2) Kreisgebiet: Summe der Daten des Landkreises, der kreisangehörigen Gemeinden und der Verwaltungsverbände

am 31. Dezember 2009 <sup>1)</sup>								Schlüssel- nummer
davon								
Eigenbetriebe und Eigengesellschaften der Gebietskörperschaft		davon						
		Eigenbetriebe		Eigengesellschaften (Beteiligung am Nennkapital oder Stimmrecht 100%)				
				unmittelbar		mittelbar		
1 000 €	€/Einw.	1 000 €	€/Einw.	1 000 €	€/Einw.	1 000 €	€/Einw.	
-	-	-	-	-	-	-	-	14 6 28 290
-	-	-	-	-	-	-	-	14 6 28 300
73	181	-	-	73	181	-	-	14 6 28 310
-	-	-	-	-	-	-	-	14 6 28 320
-	-	-	-	-	-	-	-	14 6 28 330
-	-	-	-	-	-	-	-	14 6 28 340
-	-	-	-	-	-	-	-	14 6 28 350
12 975	1 496	-	-	12 975	1 496	-	-	14 6 28 360
-	-	-	-	-	-	-	-	14 6 28 370
-	-	-	-	-	-	-	-	14 6 28 380
328	127	328	127	-	-	-	-	14 6 28 390
-	-	-	-	-	-	-	-	14 6 28 400
3 957	289	3 957	289	-	-	-	-	14 6 28 410
<b>348 886</b>	<b>1 369</b>	<b>41 554</b>	<b>163</b>	<b>306 141</b>	<b>1 201</b>	<b>1 191</b>	<b>5</b>	<b>14 6 28</b>
<b>1 341 051</b>	<b>821</b>	<b>209 839</b>	<b>129</b>	<b>1 039 420</b>	<b>637</b>	<b>91 792</b>	<b>56</b>	<b>14 6</b>
1 578 456	3 056	6 000	12	1 207 012	2 337	365 444	708	14 7 13 000
5 605	21	2	0	4 028	15	1 575	6	14 7 29 000
2 579	299	-	-	2 579	299	-	-	14 7 29 010
-	-	-	-	-	-	-	-	14 7 29 020
-	-	-	-	-	-	-	-	14 7 29 030
-	-	-	-	-	-	-	-	14 7 29 040
43 662	2 071	-	-	43 662	2 071	-	-	14 7 29 050
72	9	-	-	72	9	-	-	14 7 29 060
14 471	1 506	-	-	14 471	1 506	-	-	14 7 29 070
3 839	782	-	-	3 839	782	-	-	14 7 29 080
-	-	-	-	-	-	-	-	14 7 29 090
-	-	-	-	-	-	-	-	14 7 29 100
-	-	-	-	-	-	-	-	14 7 29 110
-	-	-	-	-	-	-	-	14 7 29 130
-	-	-	-	-	-	-	-	14 7 29 140
-	-	-	-	-	-	-	-	14 7 29 150
20 731	1 093	-	-	20 731	1 093	-	-	14 7 29 160
3 050	371	-	-	3 050	371	-	-	14 7 29 170
-	-	-	-	-	-	-	-	14 7 29 180
304	56	-	-	304	56	-	-	14 7 29 190
790	273	790	273	-	-	-	-	14 7 29 200
-	-	-	-	-	-	-	-	14 7 29 210
-	-	-	-	-	-	-	-	14 7 29 220
-	-	-	-	-	-	-	-	14 7 29 230

Noch: 9. Schuldenstand der kommunalen Haushalte und deren Eigenbetriebe  
und Eigengesellschaften am 31. Dezember 2009 nach Gemeinden

Schlüssel- nummer	Landkreis Gemeinde Verwaltungsverband Kreisgebiet <sup>2)</sup> Direktionsbezirk Kommunaler Sozialverband Sachsen Land	Schuldenstand			
		Gebietskörperschaft und deren Eigenbetriebe und Eigengesellschaften		Gebietskörperschaft	
		1 000 €	€/Einw.	1 000 €	€/Einw.
Noch: Kreisgebiet Leipzig					
14 7 29 250	Machern	34 437	5 112	18 217	2 704
14 7 29 260	Markkleeberg, Stadt	49 038	2 035	14 114	586
14 7 29 270	Markranstädt, Stadt	22 373	1 480	9 769	646
14 7 29 280	Mutzschen, Stadt	1 648	729	1 648	729
14 7 29 290	Narsdorf	866	476	866	476
14 7 29 300	Naunhof, Stadt	12 871	1 493	6 946	806
14 7 29 310	Nerchau, Stadt	3 333	842	3 333	842
14 7 29 320	Neukieritzsch	3 457	594	3 457	594
14 7 29 330	Otterwisch	543	367	543	367
14 7 29 340	Parthenstein	19	5	19	5
14 7 29 350	Pegau, Stadt	5 845	1 255	3 780	812
14 7 29 360	Regis-Breitingen, Stadt	1 202	289	1 202	289
14 7 29 370	Rötha, Stadt	2 718	691	2 718	691
14 7 29 380	Thallwitz	3 959	1 050	3 289	872
14 7 29 390	Thümmlitzwalde	1 101	338	1 101	338
14 7 29 400	Trebsen/Mulde, Stadt	605	146	605	146
14 7 29 410	Wurzen, Stadt	36 247	2 144	11 537	682
14 7 29 420	Zschadraß	753	228	753	228
14 7 29 430	Zwenkau, Stadt	8 237	939	8 237	939
<b>14 7 29</b>	<b>Kreisgebiet Leipzig</b>	<b>450 069</b>	<b>1 662</b>	<b>257 848</b>	<b>952</b>
14 7 30 000	LK Nordsachsen	87 229	415	83 011	395
14 7 30 010	Arzberg	1 394	640	1 394	640
14 7 30 020	Bad Dübener, Stadt	19 005	2 255	12 224	1 450
14 7 30 030	Beilrode	962	371	962	371
14 7 30 040	Belgern, Stadt	2 297	468	2 297	468
14 7 30 050	Cavertitz	169	70	169	70
14 7 30 060	Dahlen, Stadt	3 426	713	3 426	713
14 7 30 070	Delitzsch, Stadt	44 912	1 683	15 898	596
14 7 30 080	Doberschütz	2 348	537	2 348	537
14 7 30 090	Dommitzsch, Stadt	1 874	665	1 874	665
14 7 30 100	Dreiheide	3	1	3	1
14 7 30 110	Eilenburg, Stadt	60 925	3 608	15 116	895
14 7 30 120	Elsnig	107	66	107	66
14 7 30 130	Großtreben-Zwethau	808	402	808	402
14 7 30 140	Jesewitz	1 904	618	1 904	618
14 7 30 150	Krostitz	1 420	365	1 420	365
14 7 30 160	Laußig	10 867	2 589	1 982	472
14 7 30 170	Liebschützberg	1 270	381	1 270	381
14 7 30 180	Löbnitz	2 593	1 163	2 593	1 163
14 7 30 190	Mockrehna	2 343	432	2 343	432
14 7 30 200	Mügeln, Stadt	3 055	681	3 055	681

1) bei Eigenbetrieben und Eigengesellschaften Schuldenstand ohne Schulden beim Träger/Gesellschafter

2) Kreisgebiet: Summe der Daten des Landkreises, der kreisangehörigen Gemeinden und der Verwaltungsverbände

am 31. Dezember 2009 <sup>1)</sup>								Schlüssel- nummer
davon								
Eigenbetriebe und Eigengesellschaften der Gebietskörperschaft		davon						
		Eigenbetriebe		Eigengesellschaften (Beteiligung am Nennkapital oder Stimmrecht 100%)				
				unmittelbar		mittelbar		
1 000 €	€/Einw.	1 000 €	€/Einw.	1 000 €	€/Einw.	1 000 €	€/Einw.	
16 220	2 408	-	-	16 220	2 408	-	-	14 7 29 250
34 924	1 449	-	-	33 280	1 381	1 644	68	14 7 29 260
12 604	834	-	-	12 604	834	-	-	14 7 29 270
-	-	-	-	-	-	-	-	14 7 29 280
-	-	-	-	-	-	-	-	14 7 29 290
5 925	687	1 550	180	4 375	507	-	-	14 7 29 300
-	-	-	-	-	-	-	-	14 7 29 310
-	-	-	-	-	-	-	-	14 7 29 320
-	-	-	-	-	-	-	-	14 7 29 330
-	-	-	-	-	-	-	-	14 7 29 340
2 065	443	2 065	443	-	-	-	-	14 7 29 350
-	-	-	-	-	-	-	-	14 7 29 360
-	-	-	-	-	-	-	-	14 7 29 370
670	178	670	178	-	-	-	-	14 7 29 380
-	-	-	-	-	-	-	-	14 7 29 390
-	-	-	-	-	-	-	-	14 7 29 400
24 710	1 461	7 705	456	17 005	1 006	-	-	14 7 29 410
-	-	-	-	-	-	-	-	14 7 29 420
-	-	-	-	-	-	-	-	14 7 29 430
<b>192 221</b>	<b>710</b>	<b>12 782</b>	<b>47</b>	<b>176 220</b>	<b>651</b>	<b>3 219</b>	<b>12</b>	<b>14 7 29</b>
4 218	20	2 693	13	708	3	817	4	14 7 30 000
-	-	-	-	-	-	-	-	14 7 30 010
6 781	805	-	-	6 781	805	-	-	14 7 30 020
-	-	-	-	-	-	-	-	14 7 30 030
-	-	-	-	-	-	-	-	14 7 30 040
-	-	-	-	-	-	-	-	14 7 30 050
-	-	-	-	-	-	-	-	14 7 30 060
29 014	1 087	-	-	29 014	1 087	-	-	14 7 30 070
-	-	-	-	-	-	-	-	14 7 30 080
-	-	-	-	-	-	-	-	14 7 30 090
-	-	-	-	-	-	-	-	14 7 30 100
45 809	2 713	-	-	45 809	2 713	-	-	14 7 30 110
-	-	-	-	-	-	-	-	14 7 30 120
-	-	-	-	-	-	-	-	14 7 30 130
-	-	-	-	-	-	-	-	14 7 30 140
-	-	-	-	-	-	-	-	14 7 30 150
8 885	2 117	-	-	8 885	2 117	-	-	14 7 30 160
-	-	-	-	-	-	-	-	14 7 30 170
-	-	-	-	-	-	-	-	14 7 30 180
-	-	-	-	-	-	-	-	14 7 30 190
-	-	-	-	-	-	-	-	14 7 30 200



Noch: 9. Schuldenstand der kommunalen Haushalte und deren Eigenbetriebe  
und Eigengesellschaften am 31. Dezember 2009 nach Gemeinden

Schlüssel- nummer	Landkreis Gemeinde Verwaltungsverband Kreisgebiet <sup>2)</sup> Direktionsbezirk Kommunaler Sozialverband Sachsen Land	Schuldenstand			
		Gebietskörperschaft und deren Eigenbetriebe und Eigengesellschaften		Gebietskörperschaft	
		1 000 €	€/Einw.	1 000 €	€/Einw.
Noch: Kreisgebiet Nordsachsen					
14 7 30 210	Naundorf	393	152	393	152
14 7 30 220	Neukyhna	1 109	456	1 109	456
14 7 30 230	Oschatz, Stadt	43 829	2 807	15 360	984
14 7 30 250	Rackwitz	19 101	3 716	19 101	3 716
14 7 30 260	Schildau, Gneisenaustadt, Stadt	2 684	747	2 684	747
14 7 30 270	Schkeuditz, Stadt	50 956	2 864	7 517	422
14 7 30 280	Schönwölkau	1 820	705	1 820	705
14 7 30 290	Sornzig-Ablaß	701	312	701	312
14 7 30 300	Taucha, Stadt	40 669	2 840	9 904	692
14 7 30 310	Torgau, Stadt	78 891	3 955	19 817	994
14 7 30 320	Trossin	160	113	160	113
14 7 30 330	Wermisdorf	2 219	392	2 219	392
14 7 30 340	Wiedemar	7 859	3 659	6 260	2 914
14 7 30 350	Zinna	157	101	157	101
14 7 30 360	Zschepplin	878	283	878	283
14 7 30 370	Zwochau	3 676	3 416	3 676	3 416
14 7 30 999 01	VV Eilenburg-West	-	-	-	-
14 7 30 999 02	VV Wiedemar	-	-	-	-
<b>14 7 30</b>	<b>Kreisgebiet Nordsachsen</b>	<b>504 013</b>	<b>2 401</b>	<b>245 960</b>	<b>1 172</b>
<b>14 7</b>	<b>Direktionsbezirk Leipzig</b>	<b>3 255 172</b>	<b>3 265</b>	<b>1 226 442</b>	<b>1 230</b>
14 4 00 000	Kommunaler Sozialverband Sachsen	-	-	-	-
<b>14</b>	<b>Gem./GV in Sachsen</b>	<b>8 718 279</b>	<b>2 087</b>	<b>3 411 334</b>	<b>817</b>

am 31. Dezember 2009 <sup>1)</sup>								Schlüssel- nummer
davon								
Eigenbetriebe und Eigengesellschaften der Gebietskörperschaft		davon						
		Eigenbetriebe		Eigengesellschaften (Beteiligung am Nennkapital oder Stimmrecht 100%)				
				unmittelbar		mittelbar		
1 000 €	€/Einw.	1 000 €	€/Einw.	1 000 €	€/Einw.	1 000 €	€/Einw.	
-	-	-	-	-	-	-	-	14 7 30 210
-	-	-	-	-	-	-	-	14 7 30 220
28 469	1 823	-	-	28 469	1 823	-	-	14 7 30 230
-	-	-	-	-	-	-	-	14 7 30 250
-	-	-	-	-	-	-	-	14 7 30 260
43 439	2 441	101	6	43 338	2 435	-	-	14 7 30 270
-	-	-	-	-	-	-	-	14 7 30 280
-	-	-	-	-	-	-	-	14 7 30 290
30 765	2 148	-	-	30 765	2 148	-	-	14 7 30 300
59 074	2 962	-	-	59 074	2 962	-	-	14 7 30 310
-	-	-	-	-	-	-	-	14 7 30 320
-	-	-	-	-	-	-	-	14 7 30 330
1 599	744	-	-	1 599	744	-	-	14 7 30 340
-	-	-	-	-	-	-	-	14 7 30 350
-	-	-	-	-	-	-	-	14 7 30 360
-	-	-	-	-	-	-	-	14 7 30 370
-	-	-	-	-	-	-	-	14 7 30 999 01
-	-	-	-	-	-	-	-	14 7 30 999 02
<b>258 053</b>	<b>1 229</b>	<b>2 794</b>	<b>13</b>	<b>254 442</b>	<b>1 212</b>	<b>817</b>	<b>4</b>	<b>14 7 30</b>
<b>2 028 730</b>	<b>2 035</b>	<b>21 576</b>	<b>22</b>	<b>1 637 674</b>	<b>1 642</b>	<b>369 480</b>	<b>371</b>	<b>14 7</b>
-	-	-	-	-	-	-	-	14 4 00 000
<b>5 306 945</b>	<b>1 270</b>	<b>463 596</b>	<b>111</b>	<b>4 333 535</b>	<b>1 037</b>	<b>509 814</b>	<b>122</b>	<b>14</b>

## 10. Rangfolge des Schuldenstandes der Gebietskörperschaft und deren Eigenbetriebe und Eigengesellschaften am 31. Dezember 2009 im Vergleich zum Vorjahr

### 10.1 Rangfolge des Schuldenstandes je Einwohner der Kreisfreien Städte, Landkreise und Verwaltungsverbände und deren Eigenbetriebe und Eigengesellschaften am 31. Dezember 2009 im Vergleich zum Vorjahr

Schlüsselnummer	Kreisfreie Stadt Landkreis Verwaltungsverband	Schuldenstand der Gebietskörperschaft und deren Eigenbetriebe und Eigengesellschaften <sup>1)</sup>			
		31.12.2008	31.12.2009	Veränderung zum Vorjahr	31.12.2009
		1 000 €		%	€/Einw.
	<b>Kreisfreie Städte</b>	<b>3 581 671</b>	<b>3 402 609</b>	<b>-5,0</b>	<b>2 676</b>
14 7 13 000	Leipzig, Stadt	2 427 108	2 301 090	-5,2	4 456
14 5 11 000	Chemnitz, Stadt	1 053 681	1 025 516	-2,7	4 219
14 6 12 000	Dresden, Stadt	100 882	76 003	-24,7	148
	<b>Landkreise</b>	<b>544 303</b>	<b>514 120</b>	<b>-5,5</b>	<b>177</b>
14 7 30 000	LK Nordsachsen	88 052	87 229	-0,9	415
14 7 29 000	LK Leipzig	72 069	69 636	-3,4	257
14 5 21 000	LK Erzgebirgskreis	89 932	85 677	-4,7	229
14 6 27 000	LK Meißen	55 351	46 793	-15,5	183
14 6 28 000	LK Sächsische Schweiz-Osterzgebirge	48 519	45 159	-6,9	177
14 5 23 000	LK Vogtlandkreis	32 052	35 995	12,3	145
14 5 24 000	LK Zwickau	43 827	41 620	-5,0	120
14 6 26 000	LK Görlitz	34 308	31 732	-7,5	112
14 6 25 000	LK Bautzen	40 222	36 352	-9,6	111
14 5 22 000	LK Mittelsachsen	39 971	33 927	-15,1	102
	<b>Verwaltungsverbände</b>	<b>98</b>	<b>90</b>	<b>-8,2</b>	<b>2</b>
14 6 26 999 03	VV Weißer Schöps/Neiße	98	90	-8,2	10
14 5 21 999 05	VV Wildenstein	-	-	-	-
14 5 23 999 02	VV Jägerswald	-	-	-	-
14 5 23 999 03	VV Rosenbach	-	-	-	-
14 6 25 999 01	VV Am Klosterwasser	-	-	-	-
14 6 26 999 02	VV Diehsa	-	-	-	-
14 7 30 999 01	VV Eilenburg-West	-	-	-	-
14 7 30 999 02	VV Wiedemar	-	-	-	-

1) bei Eigenbetrieben und Eigengesellschaften Schuldenstand ohne Schulden beim Träger/Gesellschafter

## 10.2 Rangfolge des Schuldenstandes je Einwohner der kreisangehörigen Gemeinden und deren Eigenbetriebe und Eigengesellschaften am 31. Dezember 2009 im Vergleich zum Vorjahr

Schlüsselnummer	Gemeinde	Schuldenstand der Gebietskörperschaft und deren Eigenbetriebe und Eigengesellschaften <sup>1)</sup>			
		31.12.2008	31.12.2009	Veränderung zum Vorjahr	31.12.2009
		1 000 €		%	€/Einw.
<b>kreisangehörige Gemeinden</b>		<b>5 044 458</b>	<b>4 801 460</b>	<b>-4,8</b>	<b>1 652</b>
14 5 21 630	Thermalbad Wiesenbad	22 373	21 552	-3,7	5 970
14 5 21 050	Bad Schlema	30 838	30 248	-1,9	5 810
14 5 21 320	Johanngeorgenstadt, Stadt	28 562	27 856	-2,5	5 736
14 7 29 250	Machern	38 496	34 437	-10,5	5 112
14 6 28 270	Pirna, Stadt	192 711	193 374	0,3	4 946
14 6 25 240	Hoyerswerda, Stadt	188 724	180 321	-4,5	4 650
14 6 27 010	Coswig, Stadt	94 378	92 155	-2,4	4 241
14 5 22 050	Brand-Erbisdorf, Stadt	46 379	44 593	-3,9	4 152
14 7 30 310	Torgau, Stadt	82 528	78 891	-4,4	3 955
14 6 27 230	Riesa, Stadt	140 340	135 091	-3,7	3 912
14 5 21 530	Schneeberg, Stadt	61 073	59 131	-3,2	3 784
14 6 27 140	Meißen, Stadt	106 577	103 661	-2,7	3 743
14 5 23 040	Bad Elster, Stadt	15 149	14 409	-4,9	3 730
14 5 23 020	Auerbach/Vogtl., Stadt	78 984	75 574	-4,3	3 717
14 7 30 250	Rackwitz	19 566	19 101	-2,4	3 716
14 7 30 340	Wiedemar	8 153	7 859	-3,6	3 659
14 6 26 370	Niesky, Stadt	38 603	37 323	-3,3	3 633
14 5 24 190	Meerane, Stadt	61 641	59 465	-3,5	3 627
14 7 30 110	Eilenburg, Stadt	62 726	60 925	-2,9	3 608
14 6 26 420	Ostritz, Stadt	10 151	9 455	-6,9	3 551
14 5 21 460	Olbernhau, Stadt	36 696	35 461	-3,4	3 456
14 7 30 370	Zwochau	3 713	3 676	-1,0	3 416
14 6 26 450	Reichenbach/O.L., Stadt	14 261	13 946	-2,2	3 396
.					
.					
.					
14 5 21 200	Gelenau/Erzgeb.	-	-	-	-
14 5 21 540	Schönheide	-	-	-	-
14 5 22 070	Claußnitz	18	-	-100,0	-
14 5 22 120	Erlau	-	-	-	-
14 5 22 160	Frankenstein	-	-	-	-
14 5 22 410	Niederstriegis	282	-	-100,0	-
14 5 22 530	Seelitz	-	-	-	-
14 5 22 590	Weißborn/Erzgeb.	-	-	-	-
14 5 22 610	Ziegra-Knobelsdorf	-	-	-	-
14 5 23 190	Limbach	-	-	-	-
14 5 23 270	Neuensalz	-	-	-	-
14 5 24 050	Dennheritz	136	-	-100,0	-
14 6 26 070	Dürrhennersdorf	-	-	-	-
14 6 26 280	Leutersdorf	-	-	-	-
14 6 26 530	Seiffhennersdorf, Stadt	-	-	-	-
14 6 27 280	Tauscha	-	-	-	-
14 6 28 080	Dohna, Stadt	-	-	-	-
14 6 28 320	Rathmannsdorf	-	-	-	-
14 7 29 210	Kitzen	-	-	-	-

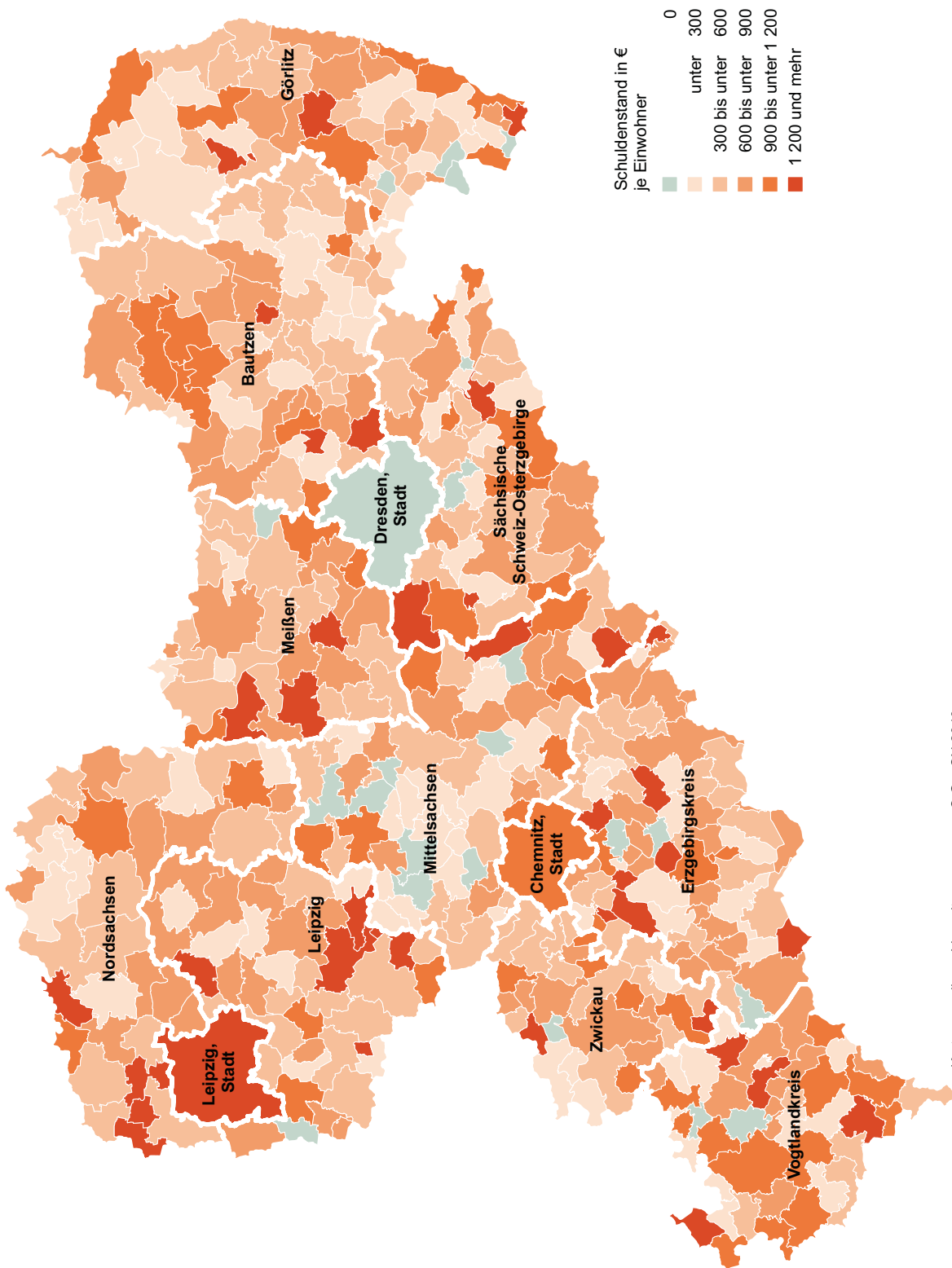
1) bei Eigenbetrieben und Eigengesellschaften Schuldenstand ohne Schulden beim Träger/Gesellschafter

**11. Schuldenstand der Zweckverbände mit Eigengesellschaften am 31. Dezember 2009** (in 1 000 €)

Schlüsselnummer	Name	Schuldenstand am 31.12.2009		
		Zweckverband und seine Eigengesellschaften	davon	
			Zweckverband	Eigengesellschaften <sup>1)</sup>
8906002	ZV Verkehrsverbund Mittelsachsen	-	-	-
8906004	Regional-Wasser/Abwasser-ZV Zwickau/Werdau	112 092	29 653	82 439
8906017	Zweckverband Gewerbegebiete "Am Auersberg/Achat"	10 868	10 868	-
8906030	ZV öffentlicher Personennahverkehr Vogtland	-	-	-
8906077	ZV Verkehrsverbund Oberelbe	203	203	-
8906101	ZV Verkehrsverbund Oberlausitz-Niederschlesien	-	-	-
8906105	ZV "Flugplatzverwaltung Rothenburg Oberlausitz-Niederschlesien"	1 560	1 560	-
8906300	ZV Planung und Erschließung "Neue Harth"	-	-	-
8907008	Trinkwasser-ZV Mittleres Erzgebirge	29 367	-	29 367
8907020	ZV Wasserwerke Westerbirge -Bereich Trinkwasser-	21 916	21 166	750
8907048	AZV "Gemeinschaftskläranlage Meißen"	8 016	8 016	-
8907054	Regionaler ZV der komm. Wasserversorgung Riesa/Großenhain	13 488	6 704	6 784
8907107	Trinkwasser-ZV Weißeritzgruppe	55 801	-	55 801
8907109	ZV "Wasserversorgung Landkreis Bautzen"	17 955	3 199	14 756
8907140	AZV Lungwitztal-Steegenwiesen	82 024	-	82 024
8907142	Abfallwirtschaftsverband Chemnitz	14 001	14 001	-
8907167	ZV Bischofswerda-Röderaue	34 738	27 052	7 686
8907179	Abwasserzweckverband "Obere Freiburger Mulde"	7 329	558	6 771
	<b>Insgesamt</b>	<b>409 358</b>	<b>122 980</b>	<b>286 378</b>

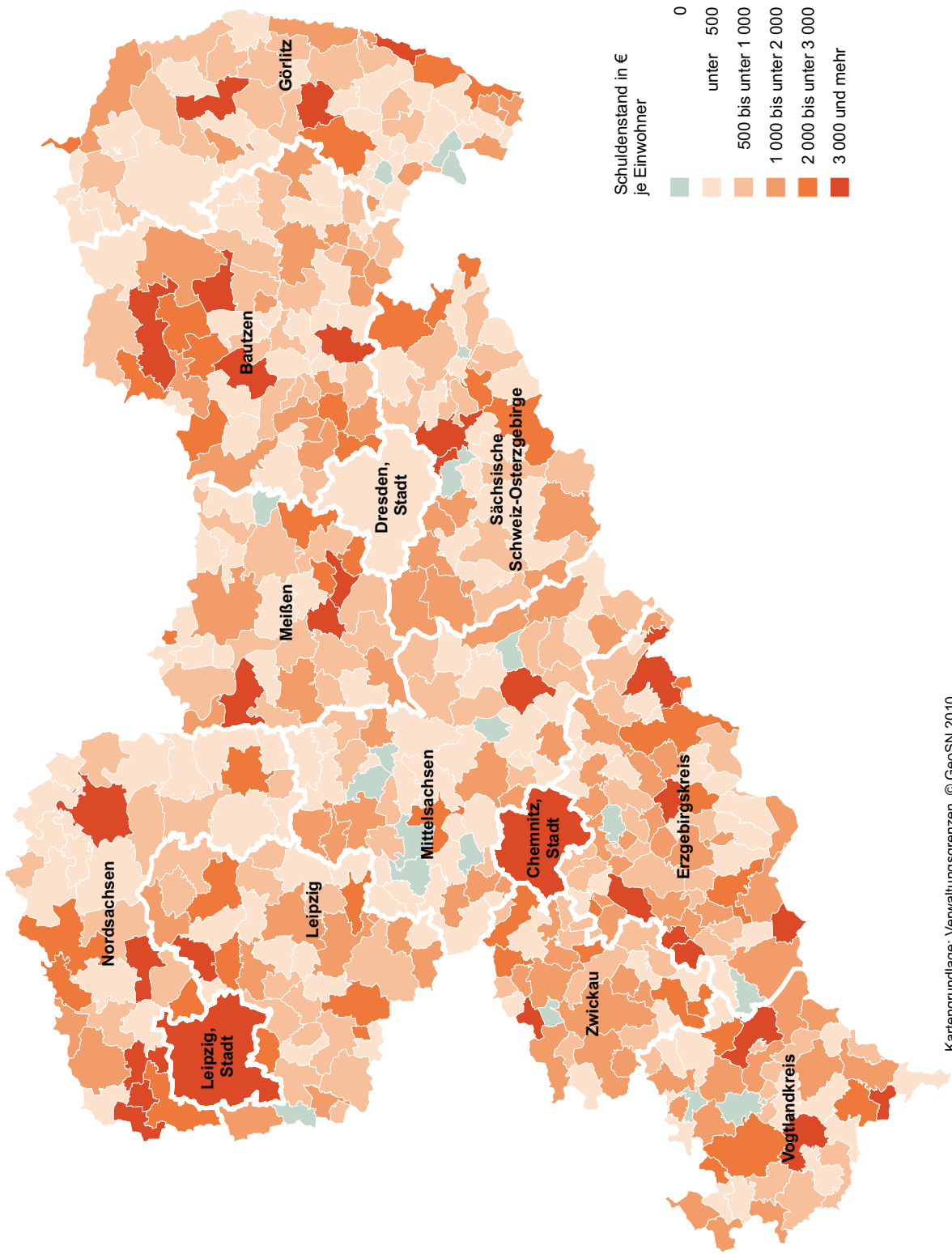
1) bei Eigengesellschaften Schuldenstand ohne Schulden beim Gesellschafter

**Abb. 1 Schuldenstand der Gemeinden im Freistaat Sachsen am 31. Dezember 2009**  
 Gebietsstand: 1. Januar 2010



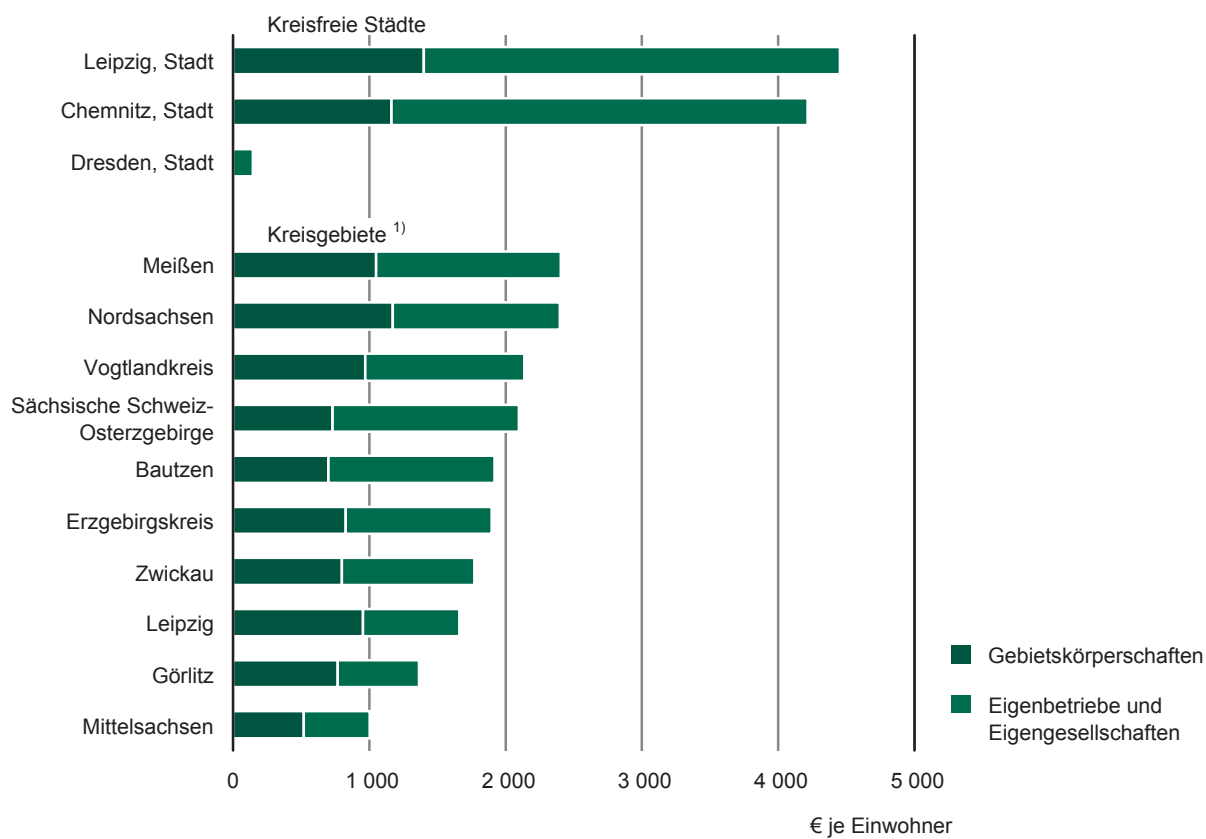
Kartengrundlage: Verwaltungsgrenzen, © GeoSN 2010

**Abb. 2 Schuldenstand der Gemeinden und deren Eigenbetriebe und Eigengesellschaften im Freistaat Sachsen am 31. Dezember 2009**  
Gebietsstand: 1. Januar 2010



Kartengrundlage: Verwaltungsgrenzen, © GeoSN 2010

**Abb. 3 Schuldenstand der Kreisfreien Städte und Kreisgebiete und deren Eigenbetriebe und Eigengesellschaften im Freistaat Sachsen am 31. Dezember 2009**



1) Kreisgebiet: beinhaltet Daten des Landkreises (LRA), der kreisangehörigen Gemeinden und der Verwaltungsverbände



**Herausgeber:**

Statistisches Landesamt des Freistaates Sachsen

**Redaktion:**

Statistisches Landesamt des Freistaates Sachsen

**Gestaltung und Satz:**

Statistisches Landesamt des Freistaates Sachsen

**Druck:**

Staatsbetrieb Sächsische Informatik Dienste

**Redaktionsschluss:**

Juli 2010

**Bezug:**

Statistisches Landesamt des Freistaates Sachsen

Hausanschrift: Macherstraße 63, 01917 Kamenz

Postanschrift: Postfach 11 05, 01911 Kamenz

Telefon: +49 3578 33-1424

Fax: +49 3578 33-1598

E-Mail: [vertrieb@statistik.sachsen.de](mailto:vertrieb@statistik.sachsen.de)

[www.statistik.sachsen.de/shop](http://www.statistik.sachsen.de/shop)

**Verteilerhinweis**

Diese Informationsschrift wird von der Sächsischen Staatsregierung im Rahmen ihrer verfassungsmäßigen Verpflichtung zur Information der Öffentlichkeit herausgegeben. Sie darf weder von Parteien noch von deren Kandidaten oder Helfern im Zeitraum von sechs Monaten vor einer Wahl zum Zwecke der Wahlwerbung verwendet werden. Dies gilt für alle Wahlen. Missbräuchlich ist insbesondere die Verteilung auf Wahlveranstaltungen, an Informationsständen der Parteien sowie das Einlegen, Aufdrucken oder Aufkleben parteipolitischer Informationen oder Werbemittel. Untersagt ist auch die Weitergabe an Dritte zur Verwendung bei der Wahlwerbung. Auch ohne zeitlichen Bezug zu einer bevorstehenden Wahl darf die vorliegende Druckschrift nicht so verwendet werden, dass dies als Parteinahme des Herausgebers zu Gunsten einzelner politischer Gruppen verstanden werden könnte. Diese Beschränkungen gelten unabhängig vom Vertriebsweg, also unabhängig davon, auf welchem Wege und in welcher Anzahl diese Informationsschrift dem Empfänger zugegangen ist. Erlaubt ist jedoch den Parteien, diese Informationsschrift zur Unterrichtung ihrer Mitglieder zu verwenden.

**Copyright**

Statistisches Landesamt des Freistaates Sachsen, Kamenz, 2010

Auszugsweise Vervielfältigung und Verbreitung mit Quellenangabe gestattet.

ISSN 1435-8778