



Öffentliche Finanzen | Personal | Steuern

Schulden der öffentlichen Haushalte und ihrer öffentlichen Fonds, Einrichtungen und Unternehmen des Freistaates Sachsen

31. Dezember 2008

STATISTISCHES
LANDESAMT



Freistaat
SACHSEN

Zeichenerklärung

-	Nichts vorhanden (genau Null)	x	Tabellenfach gesperrt, weil Aussage nicht sinnvoll
0	Weniger als die Hälfte von 1 in der letzten besetzten Stelle, jedoch mehr als nichts	()	Aussagewert ist eingeschränkt
...	Angabe fällt später an	p	vorläufige Zahl
/	Zahlenwert nicht sicher genug	r	berichtigte Zahl
.	Zahlenwert unbekannt oder geheim zu halten	s	geschätzte Zahl

Herausgeber:

Statistisches Landesamt des Freistaates Sachsen

Macherstraße 63
01917 Kamenz

Postfach 11 05
01911 Kamenz

Telefon

Vermittlung 03578 33-0

Präsidentin/Sekretariat -1900

Telefax -1999

Auskunft -1913, -1914

Telefax -1921

Bibliothek -1416

Vertrieb -1424

Telefax -1598

Internet www.statistik.sachsen.de

E-Mail info@statistik.sachsen.de

Kein Zugang für elektronisch signierte sowie verschlüsselte Dokumente

© Statistisches Landesamt des Freistaates Sachsen, Kamenz, Oktober 2009

Für nichtgewerbliche Zwecke sind Vervielfältigung und unentgeltliche Verbreitung, auch auszugsweise, mit Quellenangabe gestattet. Die Verbreitung, auch auszugsweise, über elektronische Systeme/Datenträger bedarf der vorherigen Zustimmung. Alle übrigen Rechte bleiben vorbehalten.

Inhalt

	Seite
Vorbemerkungen	3
Rechtsgrundlage und Berichtskreis	3
Erläuterungen, Definitionen, Abkürzungen	3
Ergebnisse	6
Allgemein	6
Schulden der öffentlichen Haushalte	6
Öffentliche Fonds, Einrichtungen und Unternehmen	8
Kommunale Haushalte und deren Eigenbetriebe sowie Eigengesellschaften	9
Zum Schuldenstand der Zweckverbände und deren Eigengesellschaften	11
Tabellenteil	
1. Schuldenstand der öffentlichen Haushalte und deren öffentlichen Fonds, Einrichtungen und Unternehmen am 31. Dezember 2008 nach Art der Schulden	12
2. Schulden der öffentlichen Haushalte nach Körperschaftsgruppen	14
2.1 Schuldenstand am 31. Dezember 2008 nach Art der Schulden	14
2.2 Schuldenzugänge 2008 nach Art der Schulden	16
2.3 Schuldenaufnahmen 2008 nach Laufzeiten und Art der Schulden	18
2.4 Schuldenabgänge 2008 nach Art der Schulden	20
3. Schulden der Kreisfreien Städte und Kreisgebiete	22
3.1 Schuldenstand, Schuldenaufnahmen und Schuldentilgungen und sonstige Schuldenu- und -abgänge 2008	22
3.2 Schuldenaufnahmen 2008 nach Laufzeiten	24
4. Rangfolge des Schuldenstandes der öffentlichen Haushalte am 31. Dezember 2008 im Vergleich zum Vorjahr	26
4.1 Rangfolge des Schuldenstandes je Einwohner der Kreisfreien Städte, Landkreise und Verwaltungsverbände am 31. Dezember 2008 im Vergleich zum Vorjahr	26
4.2 Rangfolge des Schuldenstandes je Einwohner der kreisangehörigen Gemeinden am 31. Dezember 2008 im Vergleich zum Vorjahr	27
5. Bestand der Bürgschaften, kreditähnlichen Rechtsgeschäfte, Kassenverstärkungskredite und Inneren Darlehen am 31. Dezember 2008 nach Kreisfreien Städten und Kreisgebieten	28

	Seite	
6.	Schulden der Zweckverbände mit kameralistischem Rechnungswesen	30
6.1	Schuldenstand, Schuldenaufnahmen und Schuldentilgungen 2008	30
6.2	Schuldenaufnahmen 2008 nach Laufzeiten	33
7.	Schulden der öffentlichen Fonds, Einrichtungen und Unternehmen	36
7.1	Schuldenstand am 31. Dezember 2008 nach Art der Schulden und Rechtsformen	36
7.2	Schuldenzugänge 2008 nach Art der Schulden und Rechtsformen	38
7.3	Schuldenabgänge 2008 nach Art der Schulden und Rechtsformen	40
7.4	Schuldenstand am 31. Dezember 2008 nach Aufgabenbereichen und Rechtsformen	42
7.5	Schuldenaufnahmen 2008 nach Aufgabenbereichen	50
7.6	Schuldentilgungen 2008 nach Aufgabenbereichen	52
8.	Schulden der Zweckverbände mit kaufmännischem Rechnungswesen	54
8.1	Schuldenstand, Schuldenaufnahmen und Schuldentilgungen 2008	54
8.2	Schuldenaufnahmen 2008 nach Art der Schulden	57
9.	Schuldenstand der kommunalen Haushalte und deren Eigenbetriebe und Eigengesellschaften am 31. Dezember 2008 nach Gemeinden	60
10.	Rangfolge des Schuldenstandes der Gebietskörperschaft und deren Eigenbetriebe und Eigengesellschaften am 31. Dezember 2008 im Vergleich zum Vorjahr	84
10.1	Rangfolge des Schuldenstandes je Einwohner der Kreisfreien Städte, Landkreise und Verwaltungsverbände und deren Eigenbetriebe und Eigengesellschaften am 31. Dezember 2008 im Vergleich zum Vorjahr	84
10.2	Rangfolge des Schuldenstandes je Einwohner der kreisangehörigen Gemeinden und deren Eigenbetriebe und Eigengesellschaften am 31. Dezember 2008 im Vergleich zum Vorjahr	85
11.	Schuldenstand der Zweckverbände mit Eigengesellschaften am 31. Dezember 2008	86
Abbildungen		
Abb. 1	Schuldenstand der Gemeinden im Freistaat Sachsen am 31. Dezember 2008	87
Abb. 2	Schuldenstand der Gemeinden und deren Eigenbetriebe und Eigengesellschaften im Freistaat Sachsen am 31. Dezember 2008	88
Abb. 3	Schuldenstand der Kreisfreien Städte und Kreisgebiete und deren Eigenbetriebe und Eigengesellschaften im Freistaat Sachsen am 31. Dezember 2008	89

Vorbemerkungen

Die Grundlage für diesen Statistischen Bericht sind die Statistik über die Schulden der Gemeinden und Gemeindeverbände und die Statistik über die Schulden der öffentlichen Fonds, Einrichtungen und Unternehmen. Die jährliche Schuldenstatistik spiegelt den Schuldenstand und die Schuldenbewegung als wichtige Finanzkennziffer für die Beurteilung der wirtschaftlichen Lage der öffentlichen Haushalte wider. Sie liefert damit notwendige Informationen zur Beantwortung von Fragen nach der Beanspruchung des Kapitalmarktes durch die öffentlichen Haushalte, der Art der Verschuldung und dem finanziellen Spielraum in den kommenden Jahren. Auch für die öffentlichen Fonds, Einrichtungen und Unternehmen werden solche grundlegenden Informationen über Struktur und Umfang der Schulden ermittelt. Zugleich sind diese Daten eine wichtige Grundlage für die Gesamtdarstellung aller öffentlichen Schulden im Rahmen der Finanzstatistik. Weitere Kennziffern zur Beurteilung der finanziellen Situation der Gemeinden werden aus dem Verhältnis von Einnahmen und Ausgaben abgeleitet.

Die vorliegende Veröffentlichung enthält ausgewählte Ergebnisse der Schuldenstatistik 2008 zum Gebietsstand 1. März 2009. Die Berechnung der Angaben je Einwohner erfolgte mit den Einwohnerzahlen vom 30. Juni 2008.

Rechtsgrundlage für die Statistik über die Schulden der Gemeinden und Gemeindeverbände sowie die Statistik über die Schulden der öffentlichen Fonds, Einrichtungen und Unternehmen ist das Gesetz über die Statistiken der öffentlichen Finanzen und des Personals im öffentlichen Dienst (Finanz- und Personalstatistikgesetz – FPStatG) vom 22. Februar 2006 (BGBl. I S. 438), geändert durch Artikel 15 Absatz 79 des Gesetzes vom 5. Februar 2009 (BGBl. I S. 160, 269), in Verbindung mit dem Gesetz über die Statistik für Bundeszwecke (Bundesstatistikgesetz – BStatG) vom 22. Januar 1987 (BGBl. I S. 462, 565), zuletzt geändert durch Art. 3 des Gesetzes vom 7. September 2007 (BGBl. I S. 2246).

Nach den gesetzlichen Bestimmungen werden bei den Gemeinden und Gemeindeverbänden folgende Angaben erfasst:

- Stand der Schulden und Berichtigung des Standes der Schulden nach Schuldarten,
- Stand der Schulden am Kreditmarkt nach dem Jahr der Fälligkeit,
- Summe der Bürgschaften,
- Schuldenaufnahmen im Laufe des Jahres nach Laufzeiten und Schuldarten,
- Schuldentilgung im Laufe des Jahres nach Schuldarten,

- sonstige Zu- und Abgänge im Laufe des Jahres nach Schuldarten.

Von den öffentlichen Fonds, Einrichtungen und Unternehmen werden die Daten zu den Schulden in weniger detaillierter Form erhoben. Hier erfolgt zum Beispiel nicht die Erfassung der Schuldenaufnahmen nach Laufzeiten und auch keine Untersetzung der Kreditmarktschulden nach dem Jahr der Fälligkeit.

Berichtspflicht für diese Statistik besteht für:

- das Land,
- die Gemeinden und Gemeindeverbände,
- die Zweckverbände und andere juristische Personen zwischengemeindlicher Zusammenarbeit, soweit sie anstelle kommunaler Körperschaften kommunale Aufgaben erfüllen,
- die öffentlichen Fonds, Einrichtungen und Unternehmen, für die Sonderrechnungen geführt oder die in rechtlich selbstständiger Form betrieben werden, wenn Land, Gemeinden/Gemeindeverbände oder Zweckverbände sowie andere juristische Personen zwischengemeindlicher Zusammenarbeit unmittelbar oder mittelbar mit mehr als 50 Prozent am Nennkapital oder Stimmrecht beteiligt sind.

Erläuterungen, Definitionen, Abkürzungen

Gemeindeverbände

sind öffentlich-rechtliche Gebietskörperschaften, die im Rahmen ihres gesetzlichen Aufgabenbereiches das Recht der Selbstverwaltung (Art. 28 II 2 GG) haben. Dazu gehören vor allem die Landkreise, aber in Abhängigkeit vom Verwaltungsaufbau des Landes auch die Landschaftsverbände und Bezirksverbände.

Rechtsformen der öffentlichen Fonds, Einrichtungen und Unternehmen

Die öffentlichen Fonds, Einrichtungen und Unternehmen werden nach Rechtsformen gegliedert. Es wird zwischen der öffentlich-rechtlichen Form und der privat-rechtlichen Form unterschieden. Bei der öffentlich-rechtlichen Rechtsform erfolgt eine weitere Unterteilung in die rechtlich-unselbstständige Form und die rechtlich-selbstständige Form. Zur rechtlich-unselbstständigen Form gehören die Eigenbetriebe und das sonstige Sondervermögen mit Sonderrechnung. Dagegen sind zum Beispiel die Zweckverbände mit kaufmännischem Rechnungswesen, sonstige Körperschaften des öffentlichen Rechts, Anstalten und Stiftungen der rechtlich-selbstständigen zuzuordnen. Zur privat-rechtlichen Form zählen vor allem die Aktiengesellschaften, Gesellschaften mit beschränkter Haftung, die

Offenen Handelsgesellschaften und die Kommanditgesellschaften.

Eigenbetrieb im kommunalen Bereich

ist ein(e) rechtlich unselbstständige(s) Unternehmen oder Einrichtung einer Gemeinde oder eines Gemeindeverbandes.

Eigengesellschaft im kommunalen Bereich

ist ein Unternehmen in rechtlich selbstständiger Form, zum Beispiel AG, GmbH, dessen Nennkapital oder Stimmrecht vollständig einer Gemeinde oder einem Gemeindeverband gehört.

Unmittelbare öffentliche Beteiligung

Eine unmittelbare öffentliche Beteiligung liegt vor, wenn der/die Eigner/Träger des öffentlichen Fonds, der Einrichtung oder des Unternehmens selbst der öffentlichen Hand (Bund, Land, Gemeinden/ Gemeindeverbände, Zweckverbände sowie andere juristische Personen zwischengemeindlicher Zusammenarbeit) angehören und mit mehr als 50 von Hundert am Nennkapital oder Stimmrecht beteiligt sind.

Mittelbare öffentliche Beteiligung

Eine mittelbare öffentliche Beteiligung liegt vor, wenn der/die Eigner/Träger des öffentlichen Fonds, der Einrichtung oder des Unternehmens selbst mehrheitlich, d. h. mit mehr als 50 von Hundert des Nennkapitals oder des Stimmrechts, öffentlich bestimmt ist.

Beispiel: Städtische Wasserwerke Musterstadt GmbH

- Anteilseigner sind:

Wohnungsbau GmbH Musterstadt mit 75 Prozent Anteil am Nennkapital

Städtische Beteiligungs- und Verwaltungsgesellschaft Musterstadt GmbH mit 25 Prozent Anteil am Nennkapital

Die Wohnungsbau GmbH Musterstadt ist durch die Gemeinde Musterstadt 100 Prozent unmittelbar öffentlich bestimmt.

Schuldenstand

Im Schuldenstand hat jede Berichtsstelle alle Schulden nachzuweisen, für die sie Schuldner ist, auch wenn sie nicht den Schuldendienst trägt. Nicht in den Schuldenstand gehören Gelder, die von Dritten hinterlegt sind; an Dritte ausgezahlte Beträge, für die keine Verpflichtungen (Zinsen und Tilgungen) entstanden sind; kreditähnliche Rechtsgeschäfte und Kassenreste, Steuerablieferungsrückstände, Verbindlichkeiten aus Lieferungen und Leistungen sowie ähnlichen Verpflichtungen.

Schuldenaufnahmen

Alle in der Zeit vom 1. Januar bis 31. Dezember eines Berichtsjahres bzw. Wirtschaftsjahres bei den öffentlichen Fonds, Einrichtungen und Unternehmen neu aufgenommenen Schulden sind mit ihrem Nennbetrag (Vertragsabschluss) ohne Abzug eines Disagios als Schuldenaufnahmen anzugeben. Dabei werden die aufgenommenen Schulden nach Schuldarten und ihren vertraglich festgelegten Laufzeiten (**bis einschließlich ein Jahr, über ein bis unter fünf Jahre, fünf und mehr Jahre**) eingeordnet.

Kreditmarktschulden

sind alle direkten Schulden, die bei inländischen Kreditinstituten, Bausparkassen, Versicherungsunternehmen, der Bundesagentur für Arbeit, öffentlichen Zusatzversorgungseinrichtungen, sonstigen Sozialversicherungen, sonstigen inländischen Stellen sowie sonstigen ausländischen Stellen bestehen. Dazu gehören auch Wertpapier-schulden in Form von Anleihen, Schatzbriefen, Schatzanweisungen, Obligationen und sonstigen Wertpapierschulden.

Schulden bei öffentlichen Haushalten

stellen alle aus Mitteln des Bundes, des Lastenausgleichsfonds, des ERP-Sondervermögens und sonstigen Sondervermögens des Bundes, der Länder, der Gemeinden/Gemeindeverbände und der Zweckverbände und der Träger/Eigenbetriebe aufgenommenen Kredite dar, unabhängig davon, ob sie über Kreditinstitute ausgezahlt worden sind.

Innere Darlehen

Ein inneres Darlehen liegt bei der vorübergehenden Inanspruchnahme von Mitteln der Sonderrücklagen und Mitteln des Sondervermögens ohne Sonderrechnung vor. Dabei dürfen diese Mittel als innere Darlehen nur in Anspruch genommen werden, solange sie nicht für ihren eigentlichen Zweck gebraucht werden.

Kassenverstärkungskredite

Bei Kassenverstärkungskrediten handelt es sich um kurzfristige Verbindlichkeiten, die der Liquiditätssicherung dienen.

Bürgschaften

Bei einer Bürgschaft verpflichtet sich der Bürge gegenüber dem Gläubiger eines Dritten, für die Erfüllung der Verbindlichkeiten des Dritten einzustehen. Es sind alle Bürgschaften im Sinne des § 765 BGB einschließlich der Nachbürgschaften mit den übernommenen Haftungssummen, nicht jedoch mit den gesamten Kreditsummen und nicht mit den durch Gesetz oder Haushaltsatzung

festgesetzten Ermächtigungssummen anzugeben. Bürgschaften, die kraft Gesetzes übernommen werden müssen (z. B. Haftung der Gemeinden für Sparkassen als Gewährsträger, Ausfallbürgschaften beim Wohnungsbau), bleiben unberücksichtigt.

Schuldentilgungen

Schuldentilgungen sind vom 1. Januar bis zum 31. Dezember des Berichtsjahres bzw. Wirtschaftsjahres bei den öffentlichen Fonds, Einrichtungen und Unternehmen zurückgezahlten Beträge, unabhängig davon, ob sie fällig waren oder nicht. Die Tilgungsbeträge werden nach Schuldarten gegliedert.

Sonstige Zu- und Abgänge

Hier werden alle Schuldenzugänge und Schuldenabgänge erfasst, die weder Haushaltsmittel zugeführt noch entzogen haben. Hierunter fallen zum Beispiel Veränderungen im Schuldenstand vorher selbstständiger Sonderrechnungen. Nicht zu den sonstigen Zu- und Abgängen gehören Vorgänge, die mit der Auflösung und Neubildung von Gebietskörperschaften in Zusammenhang stehen.

Kreditähnliche Rechtsgeschäfte

sind sonstige Zahlungsverpflichtungen, die von der Rechtsaufsichtsbehörde genehmigt werden müssen, wenn sie wirtschaftlich mit einer Kreditaufnahme vergleichbar sind.

Statistisch erfasst werden drei Arten der kreditähnlichen Rechtsgeschäfte:

Hypotheken-, Grund- und Rentenschulden

sind die Verbindlichkeiten, die beim Erwerb bereits belasteter Grundstücke übernommen wurden und aus der Sicherung der Darlehensgeschäfte Dritter entstanden sind. Ein Mittelzufluss findet hierbei nicht statt. Diese Rechtsgeschäfte sind nicht mit den Darlehensschulden zu verwechseln, die mit einer Hypothek, Grundschuld u. Ä. gesichert sind.

Restkaufgelder

sind vom Käufer des beweglichen oder unbeweglichen Gutes eingegangene finanzielle Verpflichtungen, die der Sicherung des Restes der Kaufpreisforderung gegenüber dem Verkäufer dienen. Restkaufgelder können mit oder ohne hypothekarische Sicherung bestehen.

Leasing

ist eine besondere Art von Miete oder Mietkauf von beweglichen (zum Beispiel Auto, Möbel) oder unbeweglichen (zum Beispiel Immobilien) Gütern. Der Leasingnehmer (Mieter) erhält vom Leasinggeber (Vermieter) gegen

Entgelt (Leasingrate) das Leasingobjekt zum Gebrauch, muss dabei jedoch das Risiko und die Pflichten übernehmen, die bei normalen Mietverträgen der Vermieter wahrnimmt.

Abkürzungen

LK ... Landkreis

ZV ... Zweckverband

AZV ... Abwasserzweckverband

VV ... Verwaltungsverband

Ergebnisdarstellung

Allgemein

Am 31. Dezember 2008 wiesen die öffentlichen Haushalte Sachsens und deren öffentliche Fonds, Einrichtungen und Unternehmen Schulden in Höhe von 23,8 Milliarden € aus. Das waren 1,9 Milliarden € bzw. 7,4 Prozent weniger als am gleichen Stichtag des Vorjahres. Pro Kopf der Bevölkerung standen damit 5 649 € zu Buche.

Von den Schulden entfielen 57,2 Prozent auf die öffentlichen Haushalte und 42,8 Prozent auf die öffentlichen Fonds, Einrichtungen und Unternehmen.

Schulden der öffentlichen Haushalte

Zum Schuldenstand

Die öffentlichen Haushalte – dazu zählen das Land, die Kommunen und die Zweckverbände mit kameralistischem Rechnungswesen – verzeichneten einen Schuldenstand von 13,6 Milliarden €. Damit wurden 1,8 Milliarden € bzw. 11,5 Prozent weniger Schulden ausgewiesen als im Jahr zuvor. Diese Reduzierung ist überwiegend auf die um 1,5 Milliarden € bzw. 13,4 Prozent auf 9,6 Milliarden € gesunkenen Schulden des Landes zurückzuführen. Der Schuldenstand des Landes war zu 70,6 Prozent an den Schulden der öffentlichen Haushalte beteiligt. Die Pro-Kopf-Verschuldung sank um 334 € auf 2 279 € je Einwohner.

Der Schuldenstand der kommunalen Haushalte, zu denen die Kreisfreien Städte, die kreisangehörigen Gemeinden und die Landkreise sowie die Verwaltungsverbände gehören, sank um 261 Millionen € bzw. 6,6 Prozent auf 3,7 Milliarden €. Somit waren die kommunalen Haushalte mit 27,1 Prozent an den Schulden der öffentlichen Haushalte beteiligt. Am 31. Dezember 2008 kamen dadurch auf jeden Einwohner 876 € der Schulden der kommunalen Haushalte, während es im Jahr zuvor noch 931 € waren.

Die kommunalen Schulden wurden hauptsächlich von den kreisangehörigen Gemeinden mit einem Anteil von 56,5 Prozent und den Kreisfreien Städten mit 31,0 Prozent getragen. Der verbleibende Anteil von 12,5 Prozent entfiel auf die Landkreise. Der Schuldenstand der Verwaltungsverbände in Höhe von 0,1 Millionen € beeinflusste die Schulden der kommunalen Haushalte kaum.

Am Jahresende 2008 belief sich der Schuldenstand der Kreisfreien Städte auf 1,1 Milliarden € und war damit um 84,8 Millionen € bzw. 6,9 Prozent geringer als im Vorjahr. Auf jeden Einwohner der Kreisfreien Städte kamen 903 € Schulden. Die höchste Pro-Kopf-Verschuldung wies die Stadt Leipzig mit 1 647 € aus, gefolgt von der Stadt Chemnitz mit 1 222 € je Einwohner. Jeder Leipziger hatte 125 € weniger Schulden zu tragen als am

31. Dezember 2007, die Schuldenbelastung für jeden Chemnitzer sank um 36 €. Die Stadt Dresden ist schuldenfrei.

Im Vergleich zum Vorjahresbetrag sank bei den kreisangehörigen Gemeinden die Schuldenhöhe um 124,7 Millionen € bzw. 5,7 Prozent auf rund 2,1 Milliarden €. Die Pro-Kopf-Verschuldung verminderte sich dadurch auf 707 €. Auch am Jahresende 2008 wies die Gemeinde Rackwitz (Kreisgebiet Nordsachsen) mit 3 762 € die höchste Schuldenbelastung je Einwohner aus. Im Vergleich zum Stichtag 2007 hat sich diese um 41 € je Einwohner vermindert. An zweiter Stelle lag die Gemeinde Zwochau (Kreisgebiet Nordsachsen) mit 3 366 €. Auf jeden Einwohner Zwochaus kamen damit 11 € mehr Schulden als am 31. Dezember 2007. Den dritthöchsten Schuldenstand hatte mit 2 965 € je Einwohner die Gemeinde Wiedemar (Kreisgebiet Nordsachsen), obwohl dieser im Jahr 2008 um 38 € gesenkt werden konnte. Eine Zunahme der Pro-Kopf-Verschuldung um 1 786 € auf einen Betrag von 2 956 € war bei der Stadt Reichenbach/O.L. (Kreisgebiet Görlitz) zu erkennen. Ein weiterer Rückgang der Pro-Kopf-Verschuldung um 58 € auf einen Betrag von 2 734 € war bei der Gemeinde Machern (Kreisgebiet Leipzig) zu verzeichnen. Trotz leichter Verminderung der Pro-Kopf-Verschuldung gehört Machern zu den fünf Gemeinden Sachsens mit den höchsten Pro-Kopf-Werten.

Am 31. Dezember 2008 waren die Landkreise mit 462 Millionen € verschuldet. Im Vergleich zum Vorjahr bedeutete das eine Verringerung des Schuldenstandes um 59 Millionen € bzw. 9,9 Prozent. Die Pro-Kopf-Verschuldung der Landkreise ist auf 157 € gesunken. Bei fünf der 10 Landkreise lag der Schuldenstand pro Kopf der Bevölkerung über diesem Durchschnittswert. Den höchsten Wert wies wiederholt der Landkreis Nordsachsen mit 394 € Schulden je Einwohner aus. Der Landkreis Görlitz verzeichnete mit 90 € die niedrigste Pro-Kopf-Verschuldung von allen Landkreisen.

Von den Kreisgebieten (Summe der kreisangehörigen Gemeinden, des jeweiligen Landkreises und der Verwaltungsverbände) hatte, gemessen am Schuldenstand je Einwohner am 31. Dezember 2008, das Kreisgebiet Nordsachsen mit 1 200 € die Spitzenposition. Im Vergleich zum Vorjahr verminderte sich dieser Betrag um 53 €. An zweiter Stelle stand das Kreisgebiet Meißen mit 1 113 € je Einwohner, dem das Kreisgebiet Leipzig mit 981 € folgte. Die geringste Schuldenbelastung je Einwohner hatte mit 557 € das Kreisgebiet Mittelsachsen.

Bei den Zweckverbänden mit kameralistischem Rechnungswesen wurde am 31. Dezember 2008 ein Schuldenstand von 317 Millionen € verzeichnet. Ihr Anteil an den Schulden der öffentlichen Haushalte belief sich damit auf 2,3 Prozent. Im Vergleich zum Jahr 2007 konnten die

Zweckverbände ihre Schulden um 19 Millionen € bzw. 5,6 Prozent verringern.

Zur Schuldenaufnahme

Im Jahr 2008 nahmen die öffentlichen Haushalte Schulden in Höhe von 2,0 Milliarden € auf. Im Vergleich zum Vorjahr sind ihre Schuldenaufnahmen damit um 550 Millionen € bzw. 38,5 Prozent gestiegen. Der Aufnahmebetrag des Landes belief sich auf 1,5 Milliarden € und lag damit um 585 Millionen € bzw. 61,0 Prozent über dem Vorjahreswert. Die kommunalen Haushalte hingegen nahmen weniger Kredite in Anspruch. Bei ihnen verminderte sich der aufgenommene Betrag um 24 Millionen € bzw. 5,5 Prozent auf 420 Millionen €. Die Zweckverbände mit kameralistischem Rechnungswesen benötigten Kredite in Höhe von 14 Millionen €. Damit ist ihre Schuldenaufnahme um 11 Millionen € bzw. 44,5 Prozent gesunken. Die notwendigen finanziellen Mittel wurden bei den kommunalen Haushalten und den Zweckverbänden mit kameralistischem Rechnungswesen überwiegend durch direkte Darlehen bei inländischen Banken, Sparkassen und Kreditinstituten beschafft. Das Land nahm seine Schulden bei sonstigen inländischen Stellen auf. Bei der Verteilung der Kredite über die Laufzeiten veränderte sich das Bild gegenüber dem Vorjahr. Es dominierten die langfristigen Kredite mit einer Laufzeit von fünf und mehr Jahren. Das Land schloss 50,4 Prozent seiner Kredite damit ab, bei den kommunalen Haushalten waren es 81,2 Prozent. Für 38,0 Prozent seiner Kreditverträge wählte das Land die kurzfristige Laufzeit von bis zu einem Jahr und der Anteil an mittelfristigen Krediten mit einer Laufzeit von über einem bis unter fünf Jahre ergab nur 11,6 Prozent. Die langfristige Variante der Kreditaufnahme der kommunalen Haushalte belief sich auf einen Anteil von 81,3 Prozent. Bei den mittelfristigen Krediten waren es 14,3 Prozent. Auch die Zweckverbände mit kameralistischem Rechnungswesen nahmen für 85,3 Prozent ihrer Kredite diese langfristige Laufzeit in Anspruch.

Zur Schuldentilgung

Im Jahr 2008 betrug die Schuldentilgung der öffentlichen Haushalte 3,7 Milliarden €. Damit wurden 1,6 Milliarden € bzw. 72,0 Prozent mehr Schulden zurückgezahlt als im Jahr zuvor. Das Land erbrachte mit 3,0 Milliarden € wie bereits im Jahr zuvor die höchste Tilgungsleistung der öffentlichen Haushalte. Die Schuldentilgung des Landes lag um 1,5 Milliarden € bzw. 103,4 Prozent über dem Vorjahresniveau. Auch bei den kommunalen Haushalten war ein Zugang des Tilgungsbetrages zu verzeichnen. Mit 691 Millionen € zahlten sie 42 Millionen € bzw. 6,5 Prozent mehr zurück als im Jahr 2007. Die Zweckverbände mit kameralistischem Rechnungswesen verzeich-

neten mit 31 Millionen € einen um 11 Millionen € bzw. 25,6 Prozent niedrigeren Rückzahlungsbetrag.

Zur Nettokreditaufnahme

Die Nettokreditaufnahme (Abzug der Schuldentilgung von der Schuldenaufnahme) der öffentlichen Haushalte sank im Jahr 2008 von -750 Millionen € auf -1,8 Milliarden €. Der negative Wert zeigt, dass die öffentlichen Haushalte mehr Schulden getilgt als aufgenommen haben. Im Jahr 2008 gab es wie bereits im Vorjahr erhebliche Unterschiede bei der Nettokreditaufnahme des Landes und der Kommunen. Es ist nicht nur den Kommunen gelungen, eine höhere Schuldentilgung als Schuldenaufnahme zu erreichen, sondern auch dem Land. Während das Land gegenüber dem Jahr 2007 die Nettokreditaufnahme fast verdreifacht hat, erhöhte sie sich bei den Kommunen um knapp ein Drittel. Im Jahr 2008 verzeichneten die Kommunen eine Nettokreditaufnahme von -270 Millionen € im Jahr zuvor waren es nur -205 Millionen €.

Nettokreditaufnahme, Schuldenaufnahme und Schuldentilgung ausgewählter Gebietskörperschaften 2007 und 2008

Gebietskörperschaft	2007	2008	Veränderung zum Vorjahr	
	1 000 €		Prozent	
Nettokreditaufnahme				
Öffentliche Haushalte	-749 687	-1 768 458	-1 018 771	135,9
darunter				
Land	-527 681	-1 479 995	-952 314	180,5
Gemeinden/Gv.	-204 611	-270 893	-66 282	32,4
Schuldenaufnahme				
Öffentliche Haushalte	1 427 917	1 977 600	549 683	38,5
darunter				
Land	959 000	1 544 000	585 000	61,0
Gemeinden/Gv.	444 425	420 007	-24 418	-5,5
Schuldentilgung				
Öffentliche Haushalte	2 177 604	3 746 058	1 568 454	72,0
darunter				
Land	1 486 681	3 023 995	1 537 314	103,4
Gemeinden/Gv.	649 036	690 900	41 864	6,5

Öffentliche Fonds, Einrichtungen und Unternehmen Zum Schuldenstand

Im Jahr 2008 gab es 1 162 öffentliche Fonds, Einrichtungen und Unternehmen (öFEU) im Freistaat Sachsen, an

denen die kommunalen Haushalte oder das Land einen Anteil von mehr als 50 Prozent am Nennkapital oder Stimmrecht besitzen. Im Vergleich zum Vorjahr hat sich die Anzahl der öFEU um 47 erhöht. Die öFEU hatten am 31. Dezember 2008 einen Schuldenstand von 10,2 Milliarden €. Im Vergleich zum Vorjahr wiesen die sie einen um 150 Millionen € bzw. 1,4 Prozent gesunkenen Schuldenstand aus. Eine Minderung ist bei allen Rechtsformen zu verzeichnen. Die in privatrechtlicher Form geführten Unternehmen (AG, GmbH u.Ä.) trugen mit 8,5 Milliarden € den größten Anteil (83,6 Prozent) der Schulden der öFEU. Gegenüber dem Jahr 2007 haben sie den Schuldenstand um 99 Millionen € bzw. 1,2 Prozent verringert. Auf die Zweckverbände mit kaufmännischem Rechnungswesen entfiel mit einem Schuldenstand von 1,2 Milliarden € ein Anteil von 11,5 Prozent. Sie verringerten ihren Schuldenstand gegenüber dem Vorjahr um 9 Millionen € bzw. 0,7 Prozent. Die Eigenbetriebe, die in rechtlich unselbstständiger Form bestehen, hatten 499 Millionen € Schulden. Das entsprach einem Anteil von 4,9 Prozent an den Schulden der öFEU und einer Minderung um 42 Millionen € bzw. 7,8 Prozent der Schulden im Vergleich zum Vorjahr.

Ein Vergleich der einzelnen Aufgabenbereiche der öFEU zeigt, dass die Höhe der Verschuldung sehr unterschiedlich ist. Die Bandbreite der Schuldenstände reicht hier von schuldenfrei bis zu einigen Milliarden €. Den höchsten Schuldenberg hatten die öFEU des kommunalen Aufgabenbereiches „Wohnungsbauförderung und Wohnungsbaufürsorge“ mit 4,5 Milliarden €. Bereits in den vergangenen Jahren war dieser Aufgabenbereich an der Spitze. Zum Stichtag 2008 verminderten sich hier die Schulden um 214 Millionen € bzw. 4,6 Prozent. An zweiter Stelle folgten die öFEU des Aufgabenbereiches „Wasserversorgung“. Deren Schulden beliefen sich auf 1,2 Milliarden € und lagen damit auf dem Vorjahresniveau. Der dritthöchste Schuldenstand wurde mit 867 Millionen € von den öFEU des Aufgabenbereiches „Abwasserbeseitigung“ ausgewiesen. Ihre Schulden sind damit um 14 Millionen € bzw. 1,6 Prozent gesunken. Die öFEU des Aufgabenbereiches „Kombinierte Versorgungsunternehmen“ erhöhten ihren Schuldenstand um 37 Millionen € bzw. 4,7 Prozent auf 823 Millionen €.

Zur Schuldenaufnahme

Die Schuldenaufnahme der öFEU belief sich auf 4,6 Milliarden €. Im Vergleich zum Vorjahr wurden 2,6 Milliarden € mehr aufgenommen. Das entsprach einer Steigerung um 131,0 Prozent. Die deutlichste Erhöhung der Schuldenaufnahme verzeichneten die GmbH's. Diese nahmen Kredite von 4,3 Milliarden € auf und damit 2,7 Milliarden € bzw. 172,9 Prozent mehr in Anspruch als

im Jahr 2007. Insgesamt belief sich die Schuldenaufnahme bei den Unternehmen in privatrechtlicher Form auf 4,4 Milliarden € und lag damit um 2,5 Milliarden € bzw. 136,5 Prozent über dem Vorjahreswert. Am höchsten war dabei der Finanzbedarf der öFEU des kommunalen Aufgabenbereiches „Gasversorgung“. Diese öFEU benötigten Kredite für 3,6 Milliarden €. Das bedeutete eine Erhöhung um 3,0 Millionen € bzw. mehr als das Fünffache gegenüber dem Vorjahr. Wesentlich weniger Schulden nahmen dagegen die öFEU des kommunalen Aufgabenbereiches „Wohnungsbauförderung und Wohnungsbaufürsorge“ mit 265 Millionen € auf, was einer Verminderung um 314 Millionen € bzw. 54,2 Prozent entsprach. Die Schuldenaufnahmen der Zweckverbände mit kaufmännischem Rechnungswesen umfasste 152 Millionen €. Damit nahmen die Zweckverbände mit kaufmännischem Rechnungswesen 68 Millionen € bzw. 81,6 Prozent mehr Schulden auf als im Jahr zuvor. Auch bei den Eigenbetrieben veränderte sich das Niveau der Schuldenaufnahme. Mit 43 Millionen € lag der Aufnahmebetrag um 2 Millionen € bzw. 5,2 Prozent unter dem vorjährigen Wert.

Zur Schuldentilgung

Im Jahr 2008 tilgten die öFEU 4,9 Milliarden € ihrer Schulden und damit 2,9 Milliarden € mehr als im Vorjahr. Das kam einer Erhöhung um 145,3 Prozent gleich. Diese höhere Schuldentilgung kam auch hier vor allem durch die GmbH's zustande. Deren Tilgungsbetrag belief sich auf 4,4 Milliarden € und lag damit um 2,8 Milliarden € bzw. 168,7 Prozent über dem Vorjahresbetrag. Insgesamt wiesen die in privatrechtlicher Form geführten Unternehmen eine um 2,8 Milliarden € bzw. 155,1 Prozent höhere Schuldentilgung in Höhe von 4,6 Milliarden € gegenüber dem Vorjahr aus. Die höchste Schuldentilgung hatten die öFEU des Aufgabenbereiches „Gasversorgung“. Während sie im Jahr 2007 noch 601 Millionen € zurückzahlten, erhöhte sich der Betrag ein Jahr später auf 3,6 Milliarden €. Das entsprach in etwa einer Versechsfachung. Verringert hat sich die Schuldentilgung im Aufgabenbereich „Wohnungsbauförderung und Wohnungsbaufürsorge“ mit 450 Millionen €, das entsprach einer Verminderung um 247 Millionen € bzw. 35,4 Prozent gegenüber dem Vorjahr. Eine Zunahme verzeichnete der Aufgabenbereich „Kombinierte Versorgungsunternehmen“. Der Tilgungsbetrag belief sich hier auf 208 Millionen € und erhöhte sich um 23 Millionen € bzw. 12,4 Prozent. Die Eigenbetriebe tilgten 71 Millionen € ihrer Schulden. Damit lag der Rückzahlungsbetrag um 17 Millionen € bzw. 31,0 Prozent über dem des Vorjahres. Die Schuldentilgung der Zweckverbände mit kaufmännischem Rechnungswesen betrug

174 Millionen €, das waren 58 Millionen € bzw. 49,9 Prozent mehr als im Vorjahr.

Kommunale Haushalte und deren Eigenbetriebe sowie Eigengesellschaften

Zur Methodik der Darstellung der Schulden

Die Betrachtung des Schuldenstandes der jeweiligen Kreisfreien Stadt, kreisangehörigen Gemeinde und des Landkreises zusammen mit ihren Eigenbetrieben sowie unmittelbaren und mittelbaren Eigengesellschaften, die sich hundertprozentig mit dem Nennkapital oder dem Stimmrecht in kommunaler Hand befinden, vermittelt ein umfassenderes Bild des Schuldenstandes als der alleinige Blick auf den Stand der Schulden der Kommune. Die erweiterte Betrachtungsweise der Daten zum Schuldenstand ist notwendig, weil kommunale Pflichtaufgaben wie zum Beispiel die Bereiche der Wohnungswirtschaft, der Wasserver- und Abwasserentsorgung sowie des öffentlichen Personennahverkehrs an Einrichtungen und Unternehmen übertragen wurden und dadurch aus dem Haushalt der Kommune ausgegliedert sind. Die Kommune ist dabei in Abhängigkeit von ihrem Beteiligungsverhältnis am Nennkapital oder Stimmrecht entweder Anteilseignerin oder hundertprozentige Gesellschafterin des Unternehmens.

Auf der Grundlage der Statistik über die Schulden der Gemeinden und Gemeindeverbände sowie der Statistik über die Schulden der öffentlichen Fonds, Einrichtungen und Unternehmen werden zum Stichtag 31. Dezember 2008 der Schuldenstand der Gebietskörperschaft und ihrer Eigenbetriebe sowie Eigengesellschaften in absoluter Höhe und je Einwohner veröffentlicht. Um einen möglichst genauen Überblick zur Situation der jeweiligen Kommune geben zu können, erfolgt die Darstellung der Daten des Schuldenstandes in absoluter Höhe und je Einwohner für die Kommune, deren Eigenbetriebe und deren unmittelbare sowie mittelbare Eigengesellschaften (Tabelle 9). Es ist zu beachten, dass bei den Unternehmen, die in privatrechtlicher Form bestehen, nur jene Unternehmen berücksichtigt werden können, an denen die jeweilige Kommune zu 100 Prozent am Nennkapital oder Stimmrecht beteiligt ist. Nur von diesen Unternehmen ist der Schuldenstand direkt dieser Kommune zuordenbar. Bei den privatrechtlichen Gesellschaften, an denen mehrere Anteilseigner beteiligt sind, besteht nicht die Möglichkeit, die Schulden des Unternehmens einer einzigen Gebietskörperschaft zuzuordnen. Aus diesem Grund wurden diese Unternehmen nicht in die Betrachtung mit einbezogen.

Ab dem Berichtsjahr 2003 erfolgt eine methodische Änderung bei der Darstellung des Schuldenstandes der kommunalen Haushalte und ihrer Eigenbetriebe und Eigenge-

sellschaften (Tabelle 9). Der Schuldenstand der sächsischen Eigenbetriebe und Eigengesellschaften wird ohne die Schulden beim Träger bzw. Gesellschafter dargestellt. Dadurch wird beim Ausweis des Schuldenstandes der Gebietskörperschaft einschließlich ihrer Eigenbetriebe und Eigengesellschaften vermieden, dass die Höhe des Schuldenstandes insgesamt durch von der Gebietskörperschaft an ihre Eigenbetriebe oder Eigengesellschaften gewährte Träger- bzw. Gesellschafterdarlehen beeinflusst wird. Infolgedessen können die Gesamtverschuldung und auch deren mögliche Auswirkungen besser beurteilt werden.

Ab dem Berichtsjahr 2005 werden die Schulden der Krankenhäuser nicht mehr gesondert ausgewiesen, sondern sind bei den entsprechenden Rechtsformen enthalten.

Zum Schuldenstand

Sachsens Kommunalhaushalte und ihre Eigenbetriebe sowie Eigengesellschaften wiesen am 31. Dezember 2008 einen Schuldenstand von 9,2 Milliarden € aus. Davon entfielen 3,7 Milliarden € auf die Kreisfreien Städte, kreisangehörigen Gemeinden sowie Landkreise und 5,5 Milliarden € auf deren Eigenbetriebe und Eigengesellschaften, bei denen sie eine hundertprozentige Beteiligung am Nennkapital oder Stimmrecht haben. Somit hatte jeder Einwohner Schulden in Höhe von 2 181 € zu tragen. Der Schuldenstand je Einwohner lag um 104 € unter dem Vorjahreswert. Zurückzuführen ist diese Verminderung sowohl auf die gesunkenen Schulden der kommunalen Haushalte als auch ihrer Eigenbetriebe und Eigengesellschaften. Die Pro-Kopfverschuldung setzte sich aus den 876 € Schulden pro Einwohner von den kommunalen Haushalten und den 1 305 € Schulden pro Einwohner von den Eigenbetrieben und Eigengesellschaften zusammen.

Die Kreisfreien Städte und ihre Eigenbetriebe sowie Eigengesellschaften hatten am 31. Dezember 2008 Schulden in Höhe von 3,6 Milliarden €, davon entfielen 2,4 Milliarden € auf die Eigenbetriebe und Unternehmen. Das bedeutete pro Einwohner eine Schuldenbelastung von 2 833 € (Vorjahr: 2 926 €). Damit kamen zu den 903 € Schulden pro Einwohner aus den Haushalten der Kreisfreien Städte weitere 1 930 € auf jeden Einwohner durch die Schulden der Eigenbetriebe und Unternehmen. Den höchsten Schuldenstand pro Einwohner bei den Kreisfreien Städten wies mit 4 743 € die Stadt Leipzig aus (Vorjahr: 4 838 €), gefolgt von der Stadt Chemnitz, wo Schulden pro Einwohner in Höhe von 4 313 € bestanden (Vorjahr: 4 391 €). Der Schuldenstand der Kreisfreien Stadt Dresden in Höhe von 198 € pro Einwohner wird ausschließlich durch die Eigenbetriebe und Eigengesellschaften bestimmt.

Der Schuldenstand der kreisangehörigen Gemeinden und ihrer Eigenbetriebe und Unternehmen betrug 5,0 Milliarden €. Dieser entstand durch die Schulden der Haushalte der kreisangehörigen Gemeinden in Höhe von 2,1 Milliarden € und die 3,0 Milliarden € Schulden ihrer Eigenbetriebe und Unternehmen. Umgerechnet hatte somit jeder Einwohner einer kreisangehörigen Gemeinde Schulden in Höhe von 1 715 € (Vorjahr: 1 812 €). Zu den 707 € Schulden pro Einwohner der kreisangehörigen Haushalte kamen demzufolge 1 008 € Schulden pro Einwohner der Eigenbetriebe und Eigengesellschaften hinzu. Mit 6 128 € hatte die Gemeinde Thermalbad Wiesenbad (Kreisgebiet Erzgebirgskreis) einschließlich ihrer Eigengesellschaft den höchsten Schuldenstand pro Einwohner. Ihr Unternehmen war daran mit 5 908 € pro Einwohner beteiligt. Das entsprach 96,4 Prozent der Gesamtschulden. Die Gemeinde Bad Schlema (Kreisgebiet Erzgebirgskreis) folgte mit einer Pro-Kopf-Verschuldung von 5 841 €. Auf die Eigengesellschaft von Bad Schlema entfielen davon 87,2 Prozent. Die dritthöchste Pro-Kopf-Verschuldung wies Johanngeorgenstadt (Kreisgebiet Erzgebirgskreis) mit 5 703 € aus. Auf den Eigenbetrieb und die Eigengesellschaften von Johanngeorgenstadt entfielen Schulden in Höhe von 3 723 € je Einwohner. Auch die Gemeinde Machern (Kreisgebiet Leipzig) hat zusammen mit ihren Eigenbetrieben und Unternehmen Schulden von mehr als 5 000 € pro Einwohner zu verzeichnen. Den Schuldenstand der Stadt Ehrenfriedersdorf (Kreisgebiet Erzgebirgskreis) und der Gemeinden Großweitzschen (Kreisgebiet Mittelsachsen) und Jonsdorf, Kurort (Kreisgebiet Görlitz) verursachten nur deren Eigengesellschaften. Damit stellen diese Gemeinden aber keine Ausnahme dar. Bei knapp einem Viertel der kreisangehörigen Gemeinden wurde der Schuldenstand zu mehr als 50 Prozent durch die Schuldenhöhe der Eigenbetriebe, vor allem jedoch durch die Eigengesellschaften, beeinflusst. Einschließlich ihrer Eigenbetriebe und Unternehmen waren folgende Gemeinden frei von Schulden: Gelenau/Erzgeb., Schönheide (beide Kreisgebiet Erzgebirgskreis), Erlau, Frankenstein, Seelitz, Weißenborn/Erzgeb., Ziegra-Knobelsdorf, Zschaitz-Ottewig (alle Kreisgebiet Mittelsachsen), Limbach, Neuensalz (beide Kreisgebiet Vogtlandkreis), Dürrhennersdorf, Leutersdorf, Stadt Seiffhennersdorf (alle Kreisgebiet Görlitz), Tauscha (Kreisgebiet Meißen), Stadt Dohna, Rathmannsdorf (beide Kreisgebiet Sächsische Schweiz-Osterzgebirge) und Kitzen (Kreisgebiet Leipzig). Somit gab es am 31. Dezember 2008 in Sachsen 17 schuldenfreie Gemeinden.

Der Schuldenstand der Landkreise und ihrer Eigenbetriebe sowie Eigengesellschaften belief sich zum Jahresende 2008 auf 544 Millionen €. Daran waren die Eigenbetriebe und Unternehmen mit Schulden in Höhe von

82 Millionen € zu 15,1 Prozent beteiligt. Pro Einwohner bestand bei den Landkreisen eine Schuldenbelastung von 185 € (Vorjahr: 201 €), die sich aus 157 € Schulden pro Einwohner der Landkreise und 28 € Schulden pro Einwohner der Eigenbetriebe und Eigengesellschaften zusammensetzte. Die Haushalte der Kreisfreien Städte und die der kreisangehörigen Gemeinden wurden dagegen stärker durch die Schulden ihrer Eigenbetriebe und Eigengesellschaften belastet. Der Anteil dieser Schulden umfasste bei den Kreisfreien Städten 68,1 Prozent und bei den kreisangehörigen Gemeinden 58,8 Prozent. Am Stichtag im Jahr 2008 bewegte sich die Pro-Kopf-Verschuldung der einzelnen Landkreise zwischen 118 € und 414 €. Während der Landkreis Mittelsachsen den niedrigsten Schuldenstand je Einwohner hatte, wies der Kreis Nordsachsen den höchsten aus.

Von den Kreisgebieten hatte am 31. Dezember 2008 das Kreisgebiet Meißen einschließlich der Schulden seiner Eigenbetriebe und Unternehmen mit 2 545 € je Einwohner den höchsten Schuldenstand. Dieser Wert basiert auf den 1 113 € Schulden der kommunalen Haushalte und den 1 432 € Schulden der Eigenbetriebe und Unternehmen. Schulden von fast 2 500 € pro Einwohner hatte das Kreisgebiet Nordsachsen mit 2 458 €. Die niedrigste Pro-Kopf-Verschuldung verzeichnete das Kreisgebiet Mittelsachsen mit 1 068 €, gefolgt vom Kreisgebiet Görlitz mit 1 432 €. Die Anteile, die die Schulden der Eigenbetriebe und Eigengesellschaften dabei am Schuldenstand insgesamt hatten, lag bei den meisten Kreisgebieten über 50 Prozent, nur drei Kreisgebiete lagen darunter. Die höchsten anteilmäßigen Werte hatten die Kreisgebiete Sächsische Schweiz-Osterzgebirge mit 63,8 Prozent und Bautzen mit 62,9 Prozent. Beim Kreisgebiet Görlitz war der Anteilswert mit 43,4 Prozent am niedrigsten.

Zum Schuldenstand der Zweckverbände und deren Eigengesellschaften

Seit dem Jahr 2002 erfolgt auch für die Zweckverbände mit kameralistischem und kaufmännischem Rechnungswesen die Betrachtung des Schuldenstandes des jeweiligen Zweckverbandes einschließlich seiner Eigenbetriebe und Eigengesellschaften. Damit wird für die Zweckverbände die gleiche Betrachtungsweise angewandt wie für die Kommunen (siehe: „Zum Schuldenstand der kommunalen Haushalte und deren Eigenbetriebe sowie Eigengesellschaften“).

Kein Zweckverband mit kameralistischem und kaufmännischem Rechnungswesen hatte im Jahr 2008 Eigenbetriebe. Deshalb erfolgt die Betrachtung der Schulden der Zweckverbände ausschließlich zusammen mit ihren Eigengesellschaften.

Im Jahr 2008 unterhielten 20 von insgesamt 217 Zweckverbänden mit kameralistischem und kaufmännischem Rechnungswesen eine Eigengesellschaft. Diese Zweckverbände wiesen einschließlich ihrer Eigengesellschaften am 31. Dezember 2008 Schulden in Höhe von 420 Millionen € aus. Der Anteil der Unternehmen daran umfasste 69,8 Prozent. Im Vergleich zum Vorjahr stieg der Schuldenstand damit um 7 Millionen € bzw. 1,7 Prozent. Den höchsten Schuldenstand hatte wie bereits im Jahr zuvor der „Regional-Wasser/Abwasser-Zweckverband Zwickau/Werdau“. Seine Schulden beliefen sich auf 116 Millionen € und lagen damit um 9 Millionen € bzw. 7,0 Prozent unter dem Vorjahreswert. Schuldenfrei waren am Stichtag 2008 einschließlich der Eigengesellschaften die Zweckverbände „Verkehrsverbund Mittelsachsen“, „Öffentlicher Personennahverkehr Vogtland“, „Verkehrsverbund Oberelbe“, „Verkehrsverbund Oberlausitz-Niederschlesien“, „Planung und Erschließung Neue Harth“, „Kulturraum Erzgebirge-Mittelsachsen“ und „Entsorgungsverband Vogtland“.

**1. Schuldenstand der öffentlichen Haushalte und deren öffentlichen Fonds,
Einrichtungen und Unternehmen am 31. Dezember 2008
nach Art der Schulden (in 1 000 €)**

Lfd. Nr.	Art der Schulden	Insgesamt	Davon			
			öffentlichen Haushalte			Zweckverb. mit kameralist. Rechnungs- wesen
			zusammen	davon		
		Land		Gemeinden und Gemeinde- verbände		
01	Insgesamt (Kreditmarktschulden i. e. S. und Schulden bei öffentlichen Haushalten)	23 756 695	13 584 447	9 583 980	3 683 293	317 174
	davon					
02	Kreditmarktschulden i. e. S.	21 840 965	13 577 488	9 583 980	3 676 569	316 939
	davon					
03	direkte Darlehen von inländischen Banken und Sparkassen	16 440 717	8 354 969	4 546 082	3 499 527	309 360
04	sonstigen Stellen	4 071 730	3 894 221	3 809 600	77 042	7 579
05	Wertpapiersschulden	1 328 518	1 328 298	1 228 298	100 000	-
06	Schulden bei öffentlichen Haushalten	1 915 730	6 959	-	6 724	235
	davon					
07	beim Bund	124 505	-	-	-	-
08	beim ERP-Sondervermögen	34 456	-	-	-	-
09	bei sonstigem Sondervermögen des Bundes	-	-	-	-	-
10	bei Ländern	32 670	1 312	-	1 312	-
11	bei Gemeinden/Gemeindeverbänden	29 427	1 448	-	1 213	235
12	bei Zweckverbänden	9 945	2 387	-	2 387	-
13	beim Träger/bei Eigenbetrieben	1 582 200	1 812	-	1 812	-
14	bei Sonstigen	102 527	-	-	-	-

Schulden der							Lfd. Nr.
öffentlichen Fonds, Einrichtungen und Unternehmen							
zusammen	öffentlich-rechtliche Form				privat- rechtliche Form	darunter	
	rechtlich unselbst- ständige Form	darunter	rechtlich selbst- ständige Form	darunter		GmbH	
		Eigen- betriebe		Zweckverband mit kaufmänn. Rechnungs- wesen			
10 172 248	499 315	499 315	1 173 560	1 171 761	8 499 373	7 688 758	01
8 263 477	423 055	423 055	1 136 864	1 135 065	6 703 558	6 340 432	02
8 085 748	378 641	378 641	1 136 864	1 135 065	6 570 243	6 234 576	03
177 509	44 414	44 414	-	-	133 095	105 636	04
220	-	-	-	-	220	220	05
1 908 771	76 260	76 260	36 696	36 696	1 795 815	1 348 326	06
124 505	61 236	61 236	422	422	62 847	62 847	07
34 456	-	-	2 031	2 031	32 425	32 425	08
-	-	-	-	-	-	-	09
31 358	25	25	11 051	11 051	20 282	20 282	10
27 979	748	748	491	491	26 740	26 700	11
7 558	-	-	-	-	7 558	7 558	12
1 580 388	14 221	14 221	6 931	6 931	1 559 236	1 183 642	13
102 527	30	30	15 770	15 770	86 727	14 872	14

2. Schulden der öffentlichen Haushalte nach Körperschaftsgruppen

2.1 Schuldenstand am 31. Dezember 2008 nach Art der Schulden (in 1 000 €)

Lfd. Nr.	Art der Schulden	Insgesamt	Land	Gemeinden und Gemeindeverbände
01	Insgesamt (Kreditmarktschulden i. e. S. und Schulden bei öffentlichen Haushalten)	13 584 447	9 583 980	3 683 293
	davon			
02	Kreditmarktschulden i. e. S.	13 577 714	9 583 980	3 676 795
	davon			
	direkte Darlehen von			
03	inländischen Banken, Sparkassen und Kreditinstituten	8 354 969	4 546 082	3 499 527
04	inländischen Bausparkassen	9 372	-	9 372
05	inländischen Versicherungsunternehmen	2 007 600	2 007 600	-
06	der Bundesagentur für Arbeit	29 493	-	29 473
07	öffentlichen Zusatzversorgungseinrichtungen	-	-	-
08	sonstigen Sozialversicherungen	-	-	-
09	sonstigen inländischen Stellen	1 646 461	1 602 000	36 902
10	ausländischen Stellen	201 295	200 000	1 295
11	Wertpapiersschulden	1 328 298	1 228 298	100 000
12	Schulden bei öffentlichen Haushalten	6 959	-	6 724
	davon			
13	beim Bund	-	-	-
14	beim ERP-Sondervermögen	-	-	-
15	bei sonstigem Sondervermögen des Bundes	-	-	-
16	bei Ländern	1 312	-	1 312
17	bei Gemeinden/Gemeindeverbänden	1 448	-	1 213
18	bei Zweckverbänden	2 387	-	2 387
19	bei Eigenbetrieben	1 812	-	1 812
20	Kreditähnliche Rechtsgeschäfte	132 407	-	131 760
	davon			
21	Hypotheken-, Grund- und Rentenschulden	2 760	-	2 186
22	Restkaufgelder	38 860	-	38 860
23	Leasingverträge	90 787	-	90 714
24	Innere Darlehen	26 481	-	26 481
	davon			
25	Mittel von Sonderrücklagen	16 075	-	16 075
26	Mittel von Sondervermögen ohne Sonderrechnung	10 406	-	10 406
27	Kassenverstärkungskredite	48 777	-	42 824
28	Bürgschaften, Garantien und sonstige Gewährleistungen	7 129 256	6 067 430	967 309

Kreisfreie Städte	Davon				Zweckverbände mit kameralist. Rechnungswesen	Lfd. Nr.
	kreis-angehörige Gemeinden	Landkreise	Verwaltungsverbände	Kommunaler Sozialverband Sachsen		
1 141 137	2 080 052	462 004	100	-	317 174	01
1 141 137	2 074 183	461 149	100	-	316 939	02
1 033 739	2 010 898	454 790	100	-	309 360	03
-	9 372	-	-	-	-	04
-	-	-	-	-	-	05
7 398	21 749	326	-	-	20	06
-	-	-	-	-	-	07
-	-	-	-	-	-	08
-	30 869	6 033	-	-	7 559	09
-	1 295	-	-	-	-	10
100 000	-	-	-	-	-	11
-	5 869	855	-	-	235	12
-	-	-	-	-	-	13
-	-	-	-	-	-	14
-	-	-	-	-	-	15
-	457	855	-	-	-	16
-	1 213	-	-	-	235	17
-	2 387	-	-	-	-	18
-	1 812	-	-	-	-	19
21 698	94 829	15 233	-	-	647	20
-	2 186	-	-	-	574	21
-	38 860	-	-	-	-	22
21 698	53 783	15 233	-	-	73	23
7 716	150	18 615	-	-	-	24
7 716	-	8 359	-	-	-	25
-	150	10 256	-	-	-	26
-	31 821	11 000	3	-	5 953	27
604 652	336 980	25 677	-	-	94 517	28

2.2 Schuldenzugänge 2008 nach Art der Schulden (in 1 000 €)

Lfd. Nr.	Art der Schulden	Insgesamt	Land	Gemeinden und Gemeindeverbände
				Schulden
01	Insgesamt (Kreditmarktschulden i. e. S. und Schulden bei öffentlichen Haushalten)	1 977 600	1 544 000	420 007
	davon			
02	Kreditmarktschulden i. e. S.	1 976 504	1 544 000	419 150
	davon			
	direkte Darlehen von			
03	inländischen Banken, Sparkassen und Kreditinstituten	429 762	-	416 408
04	inländischen Bausparkassen	1 242	-	1 242
05	inländ. Versicherungsunternehmen	-	-	-
06	der Bundesagentur für Arbeit	-	-	-
07	öffentlichen Zusatzversorgungseinrichtungen	-	-	-
08	sonstigen Sozialversicherungen	-	-	-
09	sonstigen inländischen Stellen	1 545 500	1 544 000	1 500
10	ausländischen Stellen	-	-	-
11	Wertpapiersschulden	-	-	-
12	Schulden bei öffentlichen Haushalten	1 096	-	857
				sonstige
13	Kreditmarktschulden i. e. S.	65 520	61 000	474
	davon			
	direkte Darlehen von			
14	inländischen Banken, Sparkassen und Kreditinstituten	65 520	61 000	474
15	inländischen Bausparkassen	-	-	-
16	inländ. Versicherungsunternehmen	-	-	-
17	der Bundesagentur für Arbeit	-	-	-
18	öffentlichen Zusatzversorgungseinrichtungen	-	-	-
19	sonstigen Sozialversicherungen	-	-	-
20	sonstigen inländischen Stellen	-	-	-
21	ausländischen Stellen	-	-	-
22	Wertpapiersschulden	-	-	-
23	Schulden bei öffentlichen Haushalten	-	-	-

Kreisfreie Städte	Davon				Zweckverbände mit kameralist. Rechnungs- wesen	Lfd. Nr.
	kreis- angehörige Gemeinden	Landkreise	Verwaltungs- verbände	Kommunaler Sozialverband Sachsen		
137 660	239 688	42 659	-	-	13 593	01
137 660	238 894	42 596	-	-	13 354	02
137 660	236 152	42 596	-	-	13 354	03
-	1 242	-	-	-	-	04
-	-	-	-	-	-	05
-	-	-	-	-	-	06
-	-	-	-	-	-	07
-	-	-	-	-	-	08
-	1 500	-	-	-	-	09
-	-	-	-	-	-	10
-	-	-	-	-	-	11
-	794	63	-	-	239	12
Schuldenzugänge						
-	474	-	-	-	4 046	13
-	474	-	-	-	4 046	14
-	-	-	-	-	-	15
-	-	-	-	-	-	16
-	-	-	-	-	-	17
-	-	-	-	-	-	18
-	-	-	-	-	-	19
-	-	-	-	-	-	20
-	-	-	-	-	-	21
-	-	-	-	-	-	22
-	-	-	-	-	-	23

2.3 Schuldenaufnahmen 2008 nach Laufzeiten und Art der Schulden (in 1 000 €)

Lfd. Nr.	Art der Schulden	Insgesamt	Land	Gemeinden und Gemeindeverbände
01	Insgesamt (Kreditmarktschulden i. e. S. und Schulden bei öffentlichen Haushalten)	1 977 600	1 544 000	420 007
				Laufzeit bis
02	davon Kreditmarktschulden	605 541	587 000	18 541
	davon			
03	direkte Darlehen von inländ. Kreditinstituten, Bausparkassen, sowie Versicherungsunternehmen	18 541	-	18 541
04	sonstigen Sozialversicherungen	-	-	-
05	sonstigen inländischen Stellen ¹⁾	587 000	587 000	-
06	ausländischen Stellen	-	-	-
07	Wertpapiersschulden	-	-	-
08	Schulden bei öffentlichen Haushalten	-	-	-
				Laufzeit über 1
09	Kreditmarktschulden	241 137	179 000	60 140
	davon			
10	direkte Darlehen von inländ. Kreditinstituten, Bausparkassen, sowie Versicherungsunternehmen	60 637	-	58 640
11	sonstigen Sozialversicherungen	-	-	-
12	sonstigen inländischen Stellen ¹⁾	180 500	179 000	1 500
13	ausländischen Stellen	-	-	-
14	Wertpapiersschulden	-	-	-
15	Schulden bei öffentlichen Haushalten	17	-	17
				Laufzeit 5 Jahre
16	Kreditmarktschulden	1 129 826	778 000	340 469
	davon			
17	direkte Darlehen von inländ. Kreditinstituten, Bausparkassen, sowie Versicherungsunternehmen	351 826	-	340 469
18	sonstigen Sozialversicherungen	-	-	-
19	sonstigen inländischen Stellen ¹⁾	778 000	778 000	-
20	ausländischen Stellen	-	-	-
21	Wertpapiersschulden	-	-	-
22	Schulden bei öffentlichen Haushalten	1 079	-	840

1) einschließlich Bundesagentur für Arbeit und öffentlicher Zusatzversorgungseinrichtungen

Davon					Zweckverbände mit kameralist. Rechnungs- wesen	Lfd. Nr.
Kreisfreie Städte	kreis- angehörige Gemeinden	Landkreise	Verwaltungs- verbände	Kommunaler Sozialverband Sachsen		
137 660	239 688	42 659	-	-	13 593	01
einschließlich 1 Jahr						
-	15 936	2 605	-	-	-	02
-	15 936	2 605	-	-	-	03
-	-	-	-	-	-	04
-	-	-	-	-	-	05
-	-	-	-	-	-	05
-	-	-	-	-	-	07
-	-	-	-	-	-	08
bis unter 5 Jahre						
-	44 616	15 524	-	-	1 997	09
-	43 116	15 524	-	-	1 997	10
-	-	-	-	-	-	11
-	1 500	-	-	-	-	12
-	-	-	-	-	-	13
-	-	-	-	-	-	14
-	17	-	-	-	-	15
und mehr						
137 660	178 342	24 467	-	-	11 357	16
137 660	178 342	24 467	-	-	11 357	17
-	-	-	-	-	-	18
-	-	-	-	-	-	19
-	-	-	-	-	-	20
-	-	-	-	-	-	21
-	777	63	-	-	239	22

2.4 Schuldenabgänge 2008 nach Art der Schulden (in 1 000 €)

Lfd. Nr.	Art der Schulden	Insgesamt	Land	Gemeinden und Gemeindeverbände
				Schulden
01	Insgesamt (Kreditmarktschulden i. e. S. und Schulden bei öffentlichen Haushalten)	3 746 058	3 023 995	690 900
	davon			
02	Kreditmarktschulden i. e. S.	3 742 510	3 023 995	687 475
	davon			
	direkte Darlehen von			
03	inländischen Banken, Sparkassen und Kreditinstituten	2 278 774	1 587 995	661 557
04	inländischen Bausparkassen	1 739	-	1 739
05	inländischen Versicherungsunternehmen	-	-	-
06	der Bundesagentur für Arbeit	2 722	-	2 721
07	öffentlichen Zusatzversorgungseinrichtungen	-	-	-
08	sonstigen Sozialversicherungen	-	-	-
09	sonstigen inländischen Stellen	939 002	916 000	21 185
10	ausländischen Stellen	273	-	273
11	Wertpapierschulden	520 000	520 000	-
12	Schulden bei öffentlichen Haushalten	3 548	-	3 425
				sonstige
13	Kreditmarktschulden i. e. S.	63 605	61 000	855
	davon			
	direkte Darlehen von			
14	inländischen Banken, Sparkassen und Kreditinstituten	2 599	-	849
15	inländischen Bausparkassen	-	-	-
16	inländischen Versicherungsunternehmen	61 000	61 000	-
17	der Bundesagentur für Arbeit	6	-	6
18	öffentlichen Zusatzversorgungseinrichtungen	-	-	-
19	sonstigen Sozialversicherungen	-	-	-
20	sonstigen inländischen Stellen	-	-	-
21	ausländischen Stellen	-	-	-
22	Wertpapierschulden	-	-	-
23	Schulden bei öffentlichen Haushalten	363	-	363

Kreisfreie Städte	Davon				Zweckverbände mit kameralist. Rechnungs- wesen	Lfd. Nr.
	kreis- angehörige Gemeinden	Landkreise	Verwaltungs- verbände	Kommunaler Sozialverband Sachsen		
222 416	373 607	94 772	105	-	31 163	01
222 085	371 555	93 730	105	-	31 040	02
221 456	351 016	88 980	105	-	29 222	03
-	1 739	-	-	-	-	04
-	-	-	-	-	-	05
629	2 063	29	-	-	1	06
-	-	-	-	-	-	07
-	-	-	-	-	-	08
-	16 464	4 721	-	-	1 817	09
-	273	-	-	-	-	10
-	-	-	-	-	-	11
331	2 052	1 042	-	-	123	12
Schuldenabgänge						
-	855	-	-	-	1 750	13
-	849	-	-	-	1 750	14
-	-	-	-	-	-	15
-	-	-	-	-	-	16
-	6	-	-	-	-	17
-	-	-	-	-	-	18
-	-	-	-	-	-	19
-	-	-	-	-	-	20
-	-	-	-	-	-	21
-	-	-	-	-	-	22
-	363	-	-	-	-	23

3. Schulden der Kreisfreien Städte und Kreisgebiete

3.1 Schuldenstand, Schuldenaufnahmen, Schuldentilgungen und sonstige Schuldenzu- und -abgänge 2008

Kreisfreie Stadt Kreisgebiet 1) Direktionsbezirk Land	Schuldenstand am 31.12.2008			
	insgesamt		davon	
	1 000 €	€ je Einwohner	Schulden aus Kreditmarkt- mitteln	Schulden bei öffentlichen Haushalten
Chemnitz, Stadt	298 577	1 222	298 577	-
Kreisgebiet Erzgebirgskreis	311 506	819	311 173	333
Kreisgebiet Mittelsachsen	188 451	557	188 351	100
Kreisgebiet Vogtlandkreis	245 859	975	245 859	-
Kreisgebiet Zwickau	306 617	874	305 635	982
Direktionsbezirk Chemnitz	1 351 010	863	1 349 595	1 415
Dresden, Stadt	-	-	-	-
Kreisgebiet Bautzen	245 222	740	244 779	443
Kreisgebiet Görlitz	232 529	811	230 900	1 629
Kreisgebiet Meißen	287 267	1 113	286 839	428
Kreisgebiet Sächsische Schweiz- Osterzgebirge	200 897	783	200 897	-
Direktionsbezirk Dresden	965 915	588	963 415	2 500
Leipzig, Stadt	842 560	1 647	842 560	-
Kreisgebiet Leipzig	268 186	981	266 245	1 941
Kreisgebiet Nordsachsen	255 622	1 200	254 754	868
Direktionsbezirk Leipzig	1 366 368	1 369	1 363 559	2 809
Sachsen	3 683 293	876	3 676 569	6 724

1) Kreisgebiet: Summe der Daten des Landkreises, der kreisangehörigen Gemeinden und der Verwaltungsverbände

2008				Kreisfreie Stadt Kreisgebiet 1) Direktionsbezirk Land
Schulden- aufnahmen	Schulden- tilgungen	Sonstige		
		Zugänge	Abgänge	
1 000 €				
21 660	31 672	-	-	Chemnitz, Stadt
41 845	64 153	-	145	Kreisgebiet Erzgebirgskreis
21 036	42 272	-	3	Kreisgebiet Mittelsachsen
24 006	28 076	-	-	Kreisgebiet Vogtlandkreis
28 613	51 497	-	-	Kreisgebiet Zwickau
137 160	217 670	-	148	Direktionsbezirk Chemnitz
-	18 325	-	-	Dresden, Stadt
32 652	56 465	-	-	Kreisgebiet Bautzen
14 714	34 075	474	678	Kreisgebiet Görlitz
37 967	63 209	-	-	Kreisgebiet Meißen
31 126	44 635	-	93	Kreisgebiet Sächsische Schweiz- Osterzgebirge
116 459	216 709	474	771	Direktionsbezirk Dresden
116 000	172 419	-	-	Leipzig, Stadt
16 651	36 180	16	63	Kreisgebiet Leipzig
33 737	47 922	-	236	Kreisgebiet Nordsachsen
166 388	256 521	16	299	Direktionsbezirk Leipzig
420 007	690 900	490	1 218	Sachsen

3.2 Schuldenaufnahmen 2008 nach Laufzeiten (in 1 000 €)

Kreisfreie Stadt Kreisgebiet 1) Direktionsbezirk Land	Insgesamt	Kreditmarktschulden			
		zusammen	davon mit einer Laufzeit von		
			bis einschl. 1 Jahr	über 1 bis unter 5 Jahre	5 und mehr Jahren
Chemnitz, Stadt	21 660	21 660	-	-	21 660
Kreisgebiet Erzgebirgskreis	41 845	41 845	7 250	5 933	28 662
Kreisgebiet Mittelsachsen	21 036	21 036	3 347	4 664	13 025
Kreisgebiet Vogtlandkreis	24 006	24 006	1 369	937	21 700
Kreisgebiet Zwickau	28 613	28 613	3 202	3 255	22 156
Direktionsbezirk Chemnitz	137 160	137 160	15 168	14 789	107 203
Dresden, Stadt	-	-	-	-	-
Kreisgebiet Bautzen	32 652	32 652	171	4 635	27 846
Kreisgebiet Görlitz	14 714	13 920	-	3 602	10 318
Kreisgebiet Meißen	37 967	37 967	-	18 502	19 465
Kreisgebiet Sächsische Schweiz- Osterzgebirge	31 126	31 126	369	521	30 236
Direktionsbezirk Dresden	116 459	115 665	540	27 260	87 865
Leipzig, Stadt	116 000	116 000	-	-	116 000
Kreisgebiet Leipzig	16 651	16 651	2 459	1 597	12 595
Kreisgebiet Nordsachsen	33 737	33 674	374	16 494	16 806
Direktionsbezirk Leipzig	166 388	166 325	2 833	18 091	145 401
Sachsen	420 007	419 150	18 541	60 140	340 469

1) Kreisgebiet: Summe der Daten des Landkreises, der kreisangehörigen Gemeinden und der Verwaltungsverbände

Schulden bei öffentlichen Haushalten				Kreisfreie Stadt Kreisgebiet 1) Direktionsbezirk Land
zusammen	davon mit einer Laufzeit von			
	bis einschl. 1 Jahr	über 1 bis unter 5 Jahre	5 und mehr Jahren	
-	-	-	-	- Chemnitz, Stadt
-	-	-	-	- Kreisgebiet Erzgebirgskreis
-	-	-	-	- Kreisgebiet Mittelsachsen
-	-	-	-	- Kreisgebiet Vogtlandkreis
-	-	-	-	- Kreisgebiet Zwickau
-	-	-	-	Direktionsbezirk Chemnitz
-	-	-	-	- Dresden, Stadt
-	-	-	-	- Kreisgebiet Bautzen
794	-	17	777	- Kreisgebiet Görlitz
-	-	-	-	- Kreisgebiet Meißen
-	-	-	-	- Kreisgebiet Sächsische Schweiz- Osterzgebirge
794	-	17	777	Direktionsbezirk Dresden
-	-	-	-	- Leipzig, Stadt
-	-	-	-	- Kreisgebiet Leipzig
63	-	-	63	- Kreisgebiet Nordsachsen
63	-	-	63	Direktionsbezirk Leipzig
857	-	17	840	Sachsen

4. Rangfolge des Schuldenstandes der öffentlichen Haushalte am 31. Dezember 2008 im Vergleich zum Vorjahr

4.1 Rangfolge des Schuldenstandes je Einwohner der Kreisfreien Städte, Landkreise und Verwaltungsverbände am 31. Dezember 2008 im Vergleich zum Vorjahr

Schlüsselnummer	Kreisfreie Stadt Landkreis Verwaltungsverband	Schuldenstand am			
		31.12.2007	31.12.2008	Veränderung zum Vorjahr	31.12.2008
		1 000 €		%	€/Einw.
Kreisfreie Städte		1 225 892	1 141 137	-6,9	903
14 7 13 000	Leipzig, Stadt	898 978	842 560	-6,3	1 647
14 5 11 000	Chemnitz, Stadt	308 589	298 577	-3,2	1 222
14 6 12 000	Dresden, Stadt	18 325	-	-100,0	-
Landkreise		512 915	462 004	-9,9	157
14 7 30 000	LK Nordsachsen	89 172	83 798	-6,0	394
14 7 29 000	LK Leipzig	76 449	68 130	-10,9	249
14 6 27 000	LK Meißen	55 944	47 484	-15,1	184
14 5 21 000	LK Erzgebirgskreis	68 727	63 148	-8,1	166
14 6 28 000	LK Sächsische Schweiz-Osterzgebirge	44 219	41 911	-5,2	163
14 5 23 000	LK Vogtlandkreis	31 342	27 667	-11,7	110
14 6 25 000	LK Bautzen	39 888	34 986	-12,3	106
14 5 22 000	LK Mittelsachsen	39 208	34 081	-13,1	101
14 5 24 000	LK Zwickau	39 344	35 111	-10,8	100
14 6 26 000	LK Görlitz	28 622	25 688	-10,3	90
Verwaltungsverbände		205	100	-51,2	2
14 6 26 999 03	VV Weißer Schöps/Neiße	106	98	-7,5	11
14 5 23 999 04	VV Waldgebiet/Vogtland	3	2	-33,3	1
14 5 21 999 01	VV Grüner Grund	-	-	-	-
14 5 21 999 05	VV Wildenstein	-	-	-	-
14 5 23 999 02	VV Jägerswald	-	-	-	-
14 5 23 999 03	VV Rosenbach	-	-	-	-
14 6 25 999 01	VV Am Klosterwasser	96	-	-100,0	-
14 6 26 999 02	VV Diehsa	-	-	-	-
14 7 30 999 01	VV Eilenburg-West	-	-	-	-
14 7 30 999 02	VV Wiedemar	-	-	-	-

4.2 Rangfolge des Schuldenstandes je Einwohner der kreisangehörigen Gemeinden am 31. Dezember 2008 im Vergleich zum Vorjahr

Schlüsselnummer	Gemeinde	Schuldenstand am			
		31.12.2007	31.12.2008	Veränderung zum Vorjahr	31.12.2008
		1 000 €		%	€/Einw.
kreisangehörige Gemeinden		2 204 801	2 080 052	-5,7	707
14 7 30 250	Rackwitz	20 116	19 566	-2,7	3 762
14 7 30 370	Zwochau	3 741	3 713	-0,7	3 366
14 7 30 340	Wiedemar	6 751	6 511	-3,6	2 965
14 6 26 450	Reichenbach/O.L., Stadt	4 936	12 432	151,9	2 956
14 7 29 250	Machern	18 821	18 527	-1,6	2 734
14 7 29 090	Deutzen	5 260	5 125	-2,6	2 634
14 5 24 040	Crinitzberg	5 352	5 299	-1,0	2 367
14 6 26 550	Strahwalde	1 729	1 586	-8,3	2 023
14 7 29 080	Colditz, Stadt	10 125	9 970	-1,5	1 995
14 5 21 320	Johanngeorgenstadt, Stadt	10 084	9 917	-1,7	1 980
14 6 25 460	Puschwitz	1 893	1 774	-6,3	1 835
14 5 24 190	Meerane, Stadt	32 597	30 515	-6,4	1 831
14 5 23 120	Falkenstein/Vogtl., Stadt	9 524	16 318	71,3	1 791
14 6 26 320	Mücka	2 222	2 099	-5,5	1 736
14 5 21 210	Geyer, Stadt	7 812	6 752	-13,6	1 703
14 5 21 670	Wolkenstein, Stadt	7 300	7 050	-3,4	1 675
14 6 27 140	Meißen, Stadt	48 622	44 424	-8,6	1 595
14 6 28 210	Königstein/Sächs. Schw., Stadt	3 908	3 779	-3,3	1 573
14 5 22 030	Bobritzsch	7 618	7 110	-6,7	1 534
14 6 25 320	Lichtenberg	2 730	2 594	-5,0	1 523
14 7 30 020	Bad Dübener, Stadt	12 415	12 422	0,1	1 455
14 5 21 430	Niederwürschnitz	4 339	4 164	-4,0	1 434
14 6 28 090	Dorfhain	1 735	1 708	-1,6	1 425
14 6 28 410	Wilsdruff, Stadt	20 120	19 260	-4,3	1 407
.					
.					
.					
14 5 21 160	Ehrenfriedersdorf, Stadt	189	-	-100,0	-
14 5 21 200	Gelenau/Erzgeb.	-	-	-	-
14 5 21 540	Schönheide	-	-	-	-
14 5 22 120	Erlau	-	-	-	-
14 5 22 160	Frankenstein	29	-	-100,0	-
14 5 22 220	Großweitzschen	209	-	-100,0	-
14 5 22 530	Seelitz	-	-	-	-
14 5 22 590	Weißborn/Erzgeb.	-	-	-	-
14 5 22 610	Ziegra-Knobelsdorf	-	-	-	-
14 5 22 620	Zschaitz-Ottewig	-	-	-	-
14 5 23 190	Limbach	-	-	-	-
14 5 23 270	Neuensalz	-	-	-	-
14 6 26 070	Dürrhennersdorf	-	-	-	-
14 6 26 210	Jonsdorf, Kurort	-	-	-	-
14 6 26 280	Leutersdorf	-	-	-	-
14 6 26 530	Seifhennersdorf, Stadt	-	-	-	-
14 6 27 280	Tauscha	-	-	-	-
14 6 28 080	Dohna, Stadt	-	-	-	-
14 6 28 320	Rathmannsdorf	-	-	-	-
14 7 29 210	Kitzen	-	-	-	-

5. Bestand der Bürgschaften, kreditähnlichen Rechtsgeschäfte, Kassenverstärkungskredite und Inneren Darlehen am 31. Dezember 2008 nach Kreisfreien Städten und Kreisgebieten (in 1 000 €)

Kreisfreie Stadt Kreisgebiet 1) Direktionsbezirk Land	Bürgschaften	Bestand der kreditähnlichen Rechtsgeschäfte			
		insgesamt	Hypotheken-, Grund- und Rentenschulden	Restkaufgelder	Leasingverträge
Chemnitz, Stadt	39 802	-	-	-	-
Kreisgebiet Erzgebirgskreis	68 403	1 553	-	1 106	447
Kreisgebiet Mittelsachsen	28 768	9 494	-	-	9 494
Kreisgebiet Vogtlandkreis	25 802	5 290	-	110	5 180
Kreisgebiet Zwickau	50 094	37 262	-	1 005	36 257
Direktionsbezirk Chemnitz	212 869	53 599	-	2 221	51 378
Dresden, Stadt	107 354	21 503	-	-	21 503
Kreisgebiet Bautzen	31 621	31 235	839	29 600	796
Kreisgebiet Görlitz	37 100	3 593	733	-	2 860
Kreisgebiet Meißen	33 349	6 308	-	5 845	463
Kreisgebiet Sächsische Schweiz-Osterzgebirge	30 786	3 667	614	-	3 053
Direktionsbezirk Dresden	240 210	66 306	2 186	35 445	28 675
Leipzig, Stadt	457 496	195	-	-	195
Kreisgebiet Leipzig	8 038	1 315	-	256	1 059
Kreisgebiet Nordsachsen	48 696	10 345	-	938	9 407
Direktionsbezirk Leipzig	514 230	11 855	-	1 194	10 661
Sachsen	967 309	131 760	2 186	38 860	90 714

1) Kreisgebiet: Summe der Daten des Landkreises, der kreisangehörigen Gemeinden und der Verwaltungsverbände

Kassen- verstärkungs- kredite	Innere Darlehen			Kreisfreie Stadt Kreisgebiet 1) Direktionsbezirk Land
	insgesamt	davon		
		Mittel von Sonder- rücklagen	Mittel von Sonderrücklagen ohne Sonderrechnungen	
-	-	-	-	Chemnitz, Stadt
1 491	283	283	-	Kreisgebiet Erzgebirgskreis
2 668	10 256	-	10 256	Kreisgebiet Mittelsachsen
487	-	-	-	Kreisgebiet Vogtlandkreis
82	1 156	1 156	-	Kreisgebiet Zwickau
4 728	11 695	1 439	10 256	Direktionsbezirk Chemnitz
-	7 716	7 716	-	Dresden, Stadt
1 387	-	-	-	Kreisgebiet Bautzen
18 140	150	-	150	Kreisgebiet Görlitz
96	-	-	-	Kreisgebiet Meißen
2 476	-	-	-	Kreisgebiet Sächsische Schweiz-Osterzgebirge
22 099	7 866	7 716	150	Direktionsbezirk Dresden
-	-	-	-	Leipzig, Stadt
5 861	-	-	-	Kreisgebiet Leipzig
10 136	6 920	6 920	-	Kreisgebiet Nordsachsen
15 997	6 920	6 920	-	Direktionsbezirk Leipzig
42 824	26 481	16 075	10 406	Sachsen

6. Schulden der Zweckverbände mit kameralistischem Rechnungswesen

6.1 Schuldenstand, Schuldenaufnahmen und Schuldentilgungen 2008 (in 1 000 €)

Berichts- stellen- nummer	Name des Zweckverbandes	Schuldenstand am 31.12.2008			2008	
		ins- gesamt	davon		Schul- den- auf- nahmen	Schul- den- tilgungen
			Kredit- markt- schul- den	Schulden bei öffent- lichen Haus- halten		
8906002	ZV Verkehrsverbund Mittelsachsen	-	-	-	-	-
8906003	ZV Sächsisches Industriemuseum	-	-	-	-	-
8906004	Regional-Wasser/Abwasser-ZV Zwickau/Werdau	31 500	31 500	-	-	1 847
8906005	Regionaler Planungsverband Chemnitz-Erzgebirge	-	-	-	-	-
8906007	ZV Kulturraum Erzgebirge	-	-	-	-	-
8906009	ZV Greifensteingebiet	237	237	-	-	82
8906010	AZV Oberes Pöhlbachtal	3 513	3 513	-	-	221
8906012	ZV "Naturpark Erzgebirge/Vogtland"	-	-	-	-	-
8906014	ZV Kulturraum Zwickauer Raum	-	-	-	-	-
8906016	Kommunaler ZV Stadtbeleuchtung	-	-	-	-	-
8906017	ZV Gewerbegebiete "Am Auersberg/Achat"	11 400	11 400	-	-	517
8906019	ZV Frohnbach	8 045	8 045	-	-	503
8906023	ZV Gewerbegebiet Freiberg Ost an der B 173	3 540	3 540	-	-	195
8906024	ZV "Kulturraum Mittelsachsen"	-	-	-	-	-
8906025	AZV "Muldental"	20 570	20 570	-	1 849	1 602
8906030	ZV öffentlicher Personennahverkehr Vogtland	-	-	-	-	-
8906031	AZV Klingenthal/Zwota	4 265	4 265	-	1 460	1 757
8906033	Schulverband "Rosenbach"	259	259	-	-	48
8906035	AZV "Reichenbacher Land"	23 317	23 317	-	-	807
8906038	Schulverband "Treuer Land"	1 163	1 163	-	-	114
8906039	AZV "Pockautal"	9 297	9 297	-	463	935
8906041	TrinkwasserZV Mildenau/Streckewalde	169	169	-	-	33
8906043	AZV Zschopau/Gornau	4 319	4 319	-	267	627
8906045	AZV Chemnitz/Zwickauer Mulde	18 261	18 261	-	-	527
8906053	ZV "Gewerbegebiet Hoffeld"	848	789	59	-	29
8906057	Regionaler Planungsverband Südwestsachsen	-	-	-	-	-
8906060	TourismusZV "Spiegelwald"	383	383	-	-	16
8906062	ZV Abwasser Schlematal (ZAST)	10 521	10 521	-	-	2 378
8906068	BäderZV "Kirchberg-Hartmannsdorf"	-	-	-	-	-
8906069	ZV Technologiepark Zwickau-Stenn-Schönfels	-	-	-	-	-
8906070	ZV "Industrie- und Gewerbegebiet Zwickau-Mülsen"	-	-	-	-	-
8906071	ZV Förderschule für Erziehungshilfe	-	-	-	-	-
8906072	ZV "Gasversorgung in Südsachsen"	-	-	-	-	-
8906074	ZV Abfallwirtschaft Zwickau	2 079	2 079	-	-	281
8906075	Regionaler Planungsverband Oberes Elbtal/ Osterzgebirge	-	-	-	-	-
8906077	ZV Verkehrsverbund Oberelbe	-	-	-	-	-
8906079	ZV "Sächsisches Kommunales Studieninstitut Dresden"	-	-	-	-	-
8906082	Planungsverband "Berzdorfer See"	-	-	-	-	-
8906083	SparkassenZV Niederschlesische Sparkasse	-	-	-	-	-
8906084	ZV Industrie- und Gewerbegebiet Hagenwerder	70	70	-	-	300
8906085	AZV Bautzen	5 530	5 530	-	-	473
8906086	Regionaler Planungsverband Oberlausitz- Niederschlesien	-	-	-	-	-
8906089	AZV "Kleine Spree"	937	937	-	300	46
8906091	ZV Wasserversorgung Meißner Hochland	1 979	1 979	-	131	127
8906092	AZV "Promnitztal"	4 517	4 517	-	-	216

Noch: 6.1 Schuldenstand, Schuldenaufnahmen und Schuldentilgungen 2008 (in 1 000 €)

Berichts- stellen- nummer	Name des Zweckverbandes	Schuldenstand am 31.12.2008			2008	
		ins- gesamt	davon		Schul- den- auf- nahmen	Schul- den- tilgungen
			Kredit- markt- schul- den	Schulden bei öffent- lichen Haus- halten		
8906098	ZV "Gewerbegebiet Görlitz-Markersdorf am Hoterberg"	2 863	2 863	-	-	-
8906100	AZV "Weißer Schöps"	1 079	1 079	-	1 079	1 902
8906101	ZV Verkehrsverbund Oberlausitz-Niederschlesien	-	-	-	-	-
8906102	AZV "Schöpstal"	420	420	-	-	195
8906103	AZV "Schöpsaue"	-	-	-	-	-
8906105	ZV "Flugplatzverwaltung Rothenburg Oberlausitz-Niederschlesien"	1 569	1 569	-	-	9
8906106	ZV Erholungsgebiet Halbendorfer See	-	-	-	-	-
8906107	AZV Schwarzer Schöps	702	702	-	565	661
8906109	ZV "Naturschutzregion Neiße" LK Görlitz	-	-	-	-	-
8906112	AZV "Gemeinschaftskläranlage Großenhain"	-	-	-	-	-
8906113	Kulturraum Elbtal	-	-	-	-	-
8906116	ZV Abwasserbeseitigung Oberes Elbtal Riesa	595	595	-	-	140
8906117	AZV "Röderaue"	3 607	3 607	-	-	156
8906119	AZV "Unteres Pließnitztal-Gaule"	591	442	149	239	181
8906120	AZV "Oberes Pließnitztal"	1 754	1 754	-	-	239
8906125	AZV "Landwasser"	19 301	19 301	-	-	580
8906127	ZV Abwasserbeseitigung "Obere Mandau"	-	-	-	-	-
8906128	AZV "Untere Mandau"	12 406	12 406	-	-	519
8906129	ZV Industriegebiet Zittau Nord/Ost	-	-	-	-	-
8906130	Kulturraum Oberlausitz-Niederschlesien	-	-	-	-	-
8906133	ZV Energie Ostsachsen	-	-	-	-	-
8906135	ZV Gewerbepark "Sächsische Schweiz"	1 431	1 431	-	-	48
8906140	AZV "Oberes Müglitztal"	17 973	17 973	-	1 621	1 926
8906141	AZV "Einzugsgebiet Talsperre Malter"	3 793	3 793	-	511	1 222
8906142	ZV "Wildpark Osterzgebirge"	-	-	-	-	5
8906144	ZV Gewerbegebiet Bretnig-Ohorn	6 415	6 415	-	-	101
8906145	Verband für Ländliche Neuordnung Kamenz	-	-	-	-	-
8906147	AZV Königsbrück	2 259	2 259	-	-	108
8906149	ZV "Elstertal"	-	-	-	-	-
8906154	ZV für Wasserversorgung und Abwasserbeseitigung Leipzig-Land	-	-	-	-	-
8906156	AZV "Mittlere Mulde"	3 475	3 475	-	-	205
8906157	AZV Lindelbach	8 549	8 549	-	-	220
8906159	AZV Unteres Leinetal	5 290	5 290	-	591	664
8906160	AZV "Oberer Lober"	3 255	3 255	-	-	539
8906163	AZV Leisnig	2 311	2 311	-	-	255
8906164	AZV "Untere Zschopau"	5 432	5 432	-	1 954	2 123
8906165	AZV "Wyhratal"	4 069	4 069	-	-	134
8906166	ZV Planung und Erschließung Industriestandort Böhlen-Lippendorf	-	-	-	-	-
8906167	AZV "Espenhain"	10 808	10 808	-	-	636
8906171	ZV Kommunales Forum Südraum Leipzig	-	-	-	-	-
8906174	ZV Parthenaue	-	-	-	-	-
8906176	AZV "Weiße Elster"	6 576	6 576	-	426	899
8906179	Regionaler Planungsverband Westsachsen	-	-	-	-	-
8906180	ZV für den Nahverkehrsraum Leipzig	-	-	-	-	-
8906182	AZV "Heidelbach"	2 792	2 792	-	-	350
8906185	AZV "Sachsen-Nord"	201	201	-	-	45

Noch: 6.1 Schuldenstand, Schuldenaufnahmen und Schuldentilgungen 2008 (in 1 000 €)

Berichts- stellen- nummer	Name des Zweckverbandes	Schuldenstand am 31.12.2008			2008	
		ins- gesamt	davon		Schul- den- auf- nahmen	Schul- den- tilgungen
			Kredit- markt- schul- den	Schulden bei öffent- lichen Haus- halten		
8906186	ZV Presseler Heidewald- und Moorgebiet	-	-	-	-	-
8906187	AZV "Oberes Döllnitztal"	4 205	4 205	-	-	120
8906189	Abfallverband Nordsachsen	-	-	-	-	-
8906190	ZV "Döllnitzbahn"	-	-	-	-	-
8906192	ZV "Kulturraum Leipziger Raum"	-	-	-	-	-
8906193	ZV "Kulturraum Sächsische Schweiz/Osterzgebirge"	-	-	-	-	-
8906194	ZV "Kulturraum Vogtland"	-	-	-	-	-
8906199	Verband für ländliche Neuordnung Wurzen	358	358	-	-	-
8906202	AZV "Lossatal"	1 396	1 396	-	-	57
8906204	GewerbeZV Freiberg-Halsbrücke/ Schwarze Kiefern	197	197	-	-	48
8906206	SparkassenZV Chemnitz	-	-	-	-	-
8906207	ZV für die Sparkasse Vogtland	-	-	-	-	-
8906208	Planungs-ZV "Industrie- und Gewerbegebiet Autobahnanschlussstelle Reichenbach/Vogtl."	2 826	2 826	-	-	-
8906209	ZV Gewerbepark Hilmersdorf/Heinzebank	-	-	-	-	-
8906210	ZV Naturschutzstation Herrenhaide	-	-	-	-	-
8906212	SparkassenZV für die Stadt- und Kreissparkasse Leipzig	-	-	-	-	-
8906219	ZV "Am Sachsenring"	1 829	1 829	-	1 317	1 726
8906221	ZV Grundschulen Kirchberg-Hirschfeld	-	-	-	-	-
8906222	SchulZV "Hohburg-Falkenhain"	103	103	-	-	19
8906223	SchulZV Regis-Deutzen	-	-	-	-	-
8906224	SchulZV Mulde Ost	-	-	-	-	-
8906225	ZV Ganzjahresbad Krauschwitz	-	-	-	-	-
8906228	Verband für ländliche Neuordnung Lugau (VLN)	-	-	-	-	-
8906229	ZV "Beschäftigungsförderung Nordsachsen"	-	-	-	-	-
8906230	ZV Neiße-Bad Görlitz	-	-	-	-	-
8906300	ZV Planung und Erschließung "Neue Harth"	-	-	-	-	-
8906305	AZV "Obere Freiburger Mulde"	638	638	-	-	76
8906307	ZV Gewerbegebiet Röhrsdorf	341	341	-	-	201
8906309	ZV "Landschaftspark Bärwalder See"	401	374	27	306	38
8906310	ZV "Allwetterbad Großschönau"	2 045	2 045	-	514	619
8906311	ZV für die vereinigte Verbundsparkasse Leipzig	-	-	-	-	-
8906312	AZV "Gemeinschaftskläranlage Kalkreuth"	6 600	6 600	-	-	516
8906313	SparkassenZV Sparkasse Oberlausitz- Niederschlesien	-	-	-	-	-
8906314	Landesverband für Ländliche Neuordnung in Sachsen	-	-	-	-	-
8906315	ZV Planung und Erschließung "Witznitzer Seen"	-	-	-	-	-
8906316	ZV Muldentälradweg	-	-	-	-	-
8906317	ZV Chemnitztalradweg	-	-	-	-	-
	Zweckverbände mit kameralistischem Rechnungswesen	317 174	316 939	235	13 593	31 163

6.2 Schuldenaufnahmen 2008 nach Laufzeiten (in 1 000 €)

Berichts- stellen- nummer	Name des Zweckverbandes	Ins- gesamt	Darunter			
			Kredit- markt- schulden	davon mit einer Laufzeit von		
				bis einschl. 1 Jahr	über 1 bis unter 5 Jahre	5 und mehr Jahren
8906002	ZV Verkehrsverbund Mittelsachsen	-	-	-	-	-
8906003	ZV Sächsisches Industriemuseum	-	-	-	-	-
8906004	Regional-Wasser/Abwasser-ZV Zwickau/Werdau	-	-	-	-	-
8906005	Regionaler Planungsverband Chemnitz-Erzgebirge	-	-	-	-	-
8906007	ZV Kulturreum Erzgebirge	-	-	-	-	-
8906009	ZV Greifensteingebiet	-	-	-	-	-
8906010	AZV Oberes Pöhlbachtal	-	-	-	-	-
8906012	ZV "Naturpark Erzgebirge/Vogtland"	-	-	-	-	-
8906014	ZV Kulturreum Zwickauer Raum	-	-	-	-	-
8906016	Kommunaler ZV Stadtbeleuchtung	-	-	-	-	-
8906017	ZV Gewerbegebiete "Am Auersberg/Achat"	-	-	-	-	-
8906019	ZV Frohnbach	-	-	-	-	-
8906023	ZV Gewerbegebiet Freiberg Ost an der B 173	-	-	-	-	-
8906024	ZV "Kulturreum Mittelsachsen"	-	-	-	-	-
8906025	AZV "Muldental"	1 849	1 849	-	-	1 849
8906030	ZV öffentlicher Personennahverkehr Vogtland	-	-	-	-	-
8906031	AZV Klingenthal/Zwota	1 460	1 460	-	610	850
8906033	Schulverband "Rosenbach"	-	-	-	-	-
8906035	AZV "Reichenbacher Land"	-	-	-	-	-
8906038	Schulverband "Treuer Land"	-	-	-	-	-
8906039	AZV "Pockautal"	463	463	-	-	463
8906041	TrinkwasserZV Mildenaу/Streckewalde	-	-	-	-	-
8906043	AZV Zschopau/Gornau	267	267	-	-	267
8906045	AZV Chemnitz/Zwickauer Mulde	-	-	-	-	-
8906053	ZV "Gewerbegebiet Hoffeld"	-	-	-	-	-
8906057	Regionaler Planungsverband Südwestsachsen	-	-	-	-	-
8906060	TourismusZV "Spiegelwald"	-	-	-	-	-
8906062	ZV Abwasser Schlematal (ZAST)	-	-	-	-	-
8906068	BäderZV "Kirchberg-Hartmannsdorf"	-	-	-	-	-
8906069	ZV Technologiepark Zwickau-Stenn-Schönfels	-	-	-	-	-
8906070	ZV "Industrie- und Gewerbegebiet Zwickau-Mülsen"	-	-	-	-	-
8906071	ZV Förderschule für Erziehungshilfe	-	-	-	-	-
8906072	ZV "Gasversorgung in Südsachsen"	-	-	-	-	-
8906074	ZV Abfallwirtschaft Zwickau	-	-	-	-	-
8906075	Regionaler Planungsverband Oberes Elbtal/	-	-	-	-	-
8906077	ZV Verkehrsverbund Oberelbe	-	-	-	-	-
8906079	ZV "Sächsisches Kommunales Studieninstitut Dresden"	-	-	-	-	-
8906082	Planungsverband "Berzdorfer See"	-	-	-	-	-
8906083	SparkassenZV Niederschlesische Sparkasse	-	-	-	-	-
8906084	ZV Industrie- und Gewerbegebiet Hagenwerder	-	-	-	-	-
8906085	AZV Bautzen	-	-	-	-	-
8906086	Regionaler Planungsverband Oberlausitz-	-	-	-	-	-
8906089	AZV "Kleine Spree"	300	300	-	-	300
8906091	ZV Wasserversorgung Meißner Hochland	131	131	-	-	131
8906092	AZV "Promnitztal"	-	-	-	-	-

Noch: 6.2 Schuldenaufnahmen 2008 nach Laufzeiten (in 1 000 €)

Berichts- stellen- nummer	Name des Zweckverbandes	Ins- gesamt	Darunter			
			Kredit- markt- schulden	davon mit einer Laufzeit von		
				bis einschl. 1 Jahr	über 1 bis unter 5 Jahre	5 und mehr Jahren
8906098	ZV "Gewerbegebiet Görlitz-Markersdorf am Hoterberg"	-	-	-	-	-
8906100	AZV "Weißer Schöps"	1 079	1 079	-	-	1 079
8906101	ZV Verkehrsverbund Oberlausitz-Niederschlesien	-	-	-	-	-
8906102	AZV "Schöpstal"	-	-	-	-	-
8906103	AZV "Schöpsaue"	-	-	-	-	-
8906105	ZV "Flugplatzverwaltung Rothenburg Oberlausitz-Niederschlesien"	-	-	-	-	-
8906106	ZV Erholungsgebiet Halbendorfer See	-	-	-	-	-
8906107	AZV Schwarzer Schöps	565	565	-	-	565
8906109	ZV "Naturschutzregion Neiße" LK Görlitz	-	-	-	-	-
8906112	AZV "Gemeinschaftskläranlage Großenhain"	-	-	-	-	-
8906113	Kulturraum Elbtal	-	-	-	-	-
8906116	ZV Abwasserbeseitigung Oberes Elbtal Riesa	-	-	-	-	-
8906117	AZV "Röderaue"	-	-	-	-	-
8906119	AZV "Unteres Pließnitztal-Gaule"	239	-	-	-	-
8906120	AZV "Oberes Pließnitztal"	-	-	-	-	-
8906125	AZV "Landwasser"	-	-	-	-	-
8906127	ZV Abwasserbeseitigung "Obere Mandau"	-	-	-	-	-
8906128	AZV "Untere Mandau"	-	-	-	-	-
8906129	ZV Industriegebiet Zittau Nord/Ost	-	-	-	-	-
8906130	Kulturraum Oberlausitz-Niederschlesien	-	-	-	-	-
8906133	ZV Energie Ostsachsen	-	-	-	-	-
8906135	ZV Gewerbepark "Sächsische Schweiz"	-	-	-	-	-
8906140	AZV "Oberes Müglitztal"	1 621	1 621	-	-	1 621
8906141	AZV "Einzugsgebiet Talsperre Malter"	511	511	-	-	511
8906142	ZV "Wildpark Osterzgebirge"	-	-	-	-	-
8906144	ZV Gewerbegebiet Bretinig-Ohorn	-	-	-	-	-
8906145	Verband für Ländliche Neuordnung Kamenz	-	-	-	-	-
8906147	AZV Königsbrück	-	-	-	-	-
8906149	ZV "Elstertal"	-	-	-	-	-
8906154	ZV für Wasserversorgung und Abwasserbeseitigung Leipzig-Land	-	-	-	-	-
8906156	AZV "Mittlere Mulde"	-	-	-	-	-
8906157	AZV Lindelbach	-	-	-	-	-
8906159	AZV Unteres Leinetal	591	591	-	70	521
8906160	AZV "Oberer Lober"	-	-	-	-	-
8906163	AZV Leisnig	-	-	-	-	-
8906164	AZV "Untere Zschopau"	1 954	1 954	-	-	1 954
8906165	AZV "Wyhratal"	-	-	-	-	-
8906166	ZV Planung und Erschließung Industriestandort Böhlen-Lippendorf	-	-	-	-	-
8906167	AZV "Espenhain"	-	-	-	-	-
8906171	ZV Kommunales Forum Südraum Leipzig	-	-	-	-	-
8906174	ZV Parthenaue	-	-	-	-	-
8906176	AZV "Weiße Elster"	426	426	-	-	426
8906179	Regionaler Planungsverband Westsachsen	-	-	-	-	-

Noch: 6.2 Schuldenaufnahmen 2008 nach Laufzeiten (in 1 000 €)

Berichts- stellen- nummer	Name des Zweckverbandes	Ins- gesamt	Darunter			
			Kredit- markt- schulden	davon mit einer Laufzeit von		
				bis einschl. 1 Jahr	über 1 bis unter 5 Jahre	5 und mehr Jahren
8906180	ZV für den Nahverkehrsraum Leipzig	-	-	-	-	-
8906182	AZV "Heidelberg"	-	-	-	-	-
8906185	AZV "Sachsen-Nord"	-	-	-	-	-
8906186	ZV Presseler Heidewald- und Moorgebiet	-	-	-	-	-
8906187	AZV "Oberes Döllnitztal"	-	-	-	-	-
8906189	Abfallverband Nordsachsen	-	-	-	-	-
8906190	ZV "Döllnitzbahn"	-	-	-	-	-
8906192	ZV "Kulturraum Leipziger Raum"	-	-	-	-	-
8906193	ZV "Kulturraum Sächsische Schweiz/Osterzgebirge"	-	-	-	-	-
8906194	ZV "Kulturraum Vogtland"	-	-	-	-	-
8906199	Verband für ländliche Neuordnung Wurzen	-	-	-	-	-
8906202	AZV "Lossatal"	-	-	-	-	-
8906204	GewerbeZV Freiberg-Halsbrücke/ Schwarze Kiefern	-	-	-	-	-
8906206	SparkassenZV Chemnitz	-	-	-	-	-
8906207	ZV für die Sparkasse Vogtland	-	-	-	-	-
8906208	Planungs-ZV "Industrie- und Gewerbegebiet Autobahnanschlussstelle Reichenbach/Vogtl."	-	-	-	-	-
8906209	ZV Gewerbepark Hilmersdorf/Heinzebank	-	-	-	-	-
8906210	ZV Naturschutzstation Herrenhaide	-	-	-	-	-
8906212	SparkassenZV für die Stadt- und Kreissparkasse Leipzig	-	-	-	-	-
8906219	ZV "Am Sachsenring"	1 317	1 317	-	1 317	-
8906221	ZV Grundschulen Kirchberg-Hirschfeld	-	-	-	-	-
8906222	SchulZV "Hohburg-Falkenhain"	-	-	-	-	-
8906223	SchulZV Regis-Deutzen	-	-	-	-	-
8906224	SchulZV Mulde Ost	-	-	-	-	-
8906225	ZV Ganzjahresbad Krauschwitz	-	-	-	-	-
8906228	Verband für ländliche Neuordnung Lugau (VLN)	-	-	-	-	-
8906229	ZV "Beschäftigungsförderung Nordsachsen"	-	-	-	-	-
8906230	ZV Neiße-Bad Görlitz	-	-	-	-	-
8906300	ZV Planung und Erschließung "Neue Harth"	-	-	-	-	-
8906305	AZV "Obere Freiburger Mulde"	-	-	-	-	-
8906307	ZV Gewerbegebiet Röhrsdorf	-	-	-	-	-
8906309	ZV "Landschaftspark Bärwalder See"	306	306	-	-	306
8906310	ZV "Allwetterbad Großschönau"	514	514	-	-	514
8906311	ZV für die vereinigte Verbundsparkasse Leipzig	-	-	-	-	-
8906312	AZV "Gemeinschaftskläranlage Kalkreuth"	-	-	-	-	-
8906313	SparkassenZV Sparkasse Oberlausitz-Niederschlesien	-	-	-	-	-
8906314	Landesverband für Ländliche Neuordnung in Sachsen	-	-	-	-	-
8906315	ZV Planung und Erschließung "Witznitzer Seen"	-	-	-	-	-
8906316	ZV Muldentalradweg	-	-	-	-	-
8906317	ZV Chemnitztalradweg	-	-	-	-	-
Zweckverbände mit kameralistischem Rechnungswesen		13 593	13 354	-	1 997	11 357

7. Schulden der öffentlichen Fonds, Einrichtungen und Unternehmen

7.1 Schuldenstand am 31. Dezember 2008 nach Art der Schulden und Rechtsformen (in 1 000 €)

Lfd. Nr.	Art der Schulden	Insgesamt	Davon		
			öffentlich-rechtliche Form		
			rechtlich unselbstständige Form	darunter Eigen- betriebe	rechtlich selbstständige Form
01	Schulden insgesamt (Kreditmarktschulden i. e. S. und Schulden bei öffentlichen Haushalten)	10 172 248	499 315	499 315	1 173 560
	davon				
02	Kreditmarktschulden i. e. S.	8 263 477	423 055	423 055	1 136 864
	davon				
03	direkte Darlehen von inländischen Banken und Sparkassen	8 085 748	378 641	378 641	1 136 864
04	sonstigen Stellen	177 509	44 414	44 414	-
05	Wertpapierschulden	220	-	-	-
06	Schulden bei öffentlichen Haushalten	1 908 771	76 260	76 260	36 696
	davon				
07	beim Bund	124 505	61 236	61 236	422
08	beim ERP-Sondervermögen	34 456	-	-	2 031
09	bei Ländern	31 358	25	25	11 051
10	bei Gemeinden/Gemeinde- verbänden	27 979	748	748	491
11	bei Zweckverbänden	7 558	-	-	-
12	beim Träger	1 580 388	14 221	14 221	6 931
13	bei Sonstigen	102 527	30	30	15 770

Davon			Art der Schulden	Lfd. Nr.
	privat- rechtliche Form	darunter		
darunter Zweckverbände mit kaufm. Rechnungswesen		GmbH		
1 171 761	8 499 373	7 688 758	Schulden insgesamt (Kreditmarktschulden i. e. S. und Schulden bei öffentlichen Haushalten)	01
1 135 065	6 703 558	6 340 432	davon Kreditmarktschulden i. e. S.	02
1 135 065	6 570 243	6 234 576	davon direkte Darlehen von inländischen Banken und Sparkassen	03
-	133 095	105 636	sonstigen Stellen	04
-	220	220	Wertpapiersschulden	05
36 696	1 795 815	1 348 326	Schulden bei öffentlichen Haushalten	06
422	62 847	62 847	davon beim Bund	07
2 031	32 425	32 425	beim ERP-Sondervermögen	08
11 051	20 282	20 282	bei Ländern	09
491	26 740	26 700	bei Gemeinden/Gemeinde- verbänden	10
-	7 558	7 558	bei Zweckverbänden	11
6 931	1 559 236	1 183 642	beim Träger	12
15 770	86 727	14 872	bei Sonstigen	13

7.2 Schuldenzugänge 2008 nach Art der Schulden und Rechtsformen (in 1 000 €)

Lfd. Nr.	Art der Schulden	Insgesamt	Davon		
			öffentlich-rechtliche Form		
			rechtlich unselbstständige Form	darunter Eigen- betriebe	rechtlich selbstständige Form
Schulden					
01	Schulden insgesamt (Kreditmarktschulden i. e. S. und Schulden bei öffentlichen Haushalten)	4 637 942	42 529	42 529	152 412
	davon				
02	Kreditmarktschulden i. e. S.	4 463 898	34 037	34 037	147 355
	davon				
03	direkte Darlehen von inländischen Banken und Sparkassen	2 095 182	34 037	34 037	147 355
04	sonstigen Stellen	2 368 716	-	-	-
05	Wertpapiersschulden	-	-	-	-
06	Schulden bei öffentlichen Haushalten	174 044	8 492	8 492	5 057
	davon				
07	beim Bund	14 192	6 644	6 644	-
08	beim ERP-Sondervermögen	-	-	-	-
09	bei Ländern	5 051	-	-	5 012
10	bei Gemeinden/Gemeinde- verbänden	1 797	1 100	1 100	-
11	bei Zweckverbänden	1 314	-	-	-
12	beim Träger	147 907	748	748	16
13	bei Sonstigen	3 783	-	-	29
sonstige					
14	Kreditmarktschulden i. e. S.	29 626	12	12	16 818
	davon				
	direkte Darlehen von				
15	inländischen Banken und Sparkassen	27 314	-	-	16 818
16	sonstigen Stellen	2 312	12	12	-
17	Wertpapiersschulden	-	-	-	-
18	Schulden bei öffentlichen Haushalten	4 705	-	-	-
	davon				
19	beim Bund	-	-	-	-
20	beim ERP-Sondervermögen	-	-	-	-
21	bei Ländern	-	-	-	-
22	bei Gemeinden/Gemeinde- verbänden	226	-	-	-
23	bei Zweckverbänden	54	-	-	-
24	beim Träger	4 425	-	-	-
25	bei Sonstigen	-	-	-	-

		Davon		Art der Schulden	Lfd. Nr.
		darunter			
darunter Zweckverbände mit kaufm. Rechnungswesen	privat- rechtliche Form	GmbH			
aufnahmen					
152 412	4 443 001	4 299 363	Schulden insgesamt	01	
			(Kreditmarktschulden i. e. S. und Schulden bei öffentlichen Haushalten)		
			davon		
147 355	4 282 506	4 182 209	Kreditmarktschulden i. e. S.	02	
			davon		
			direkte Darlehen von		
147 355	1 913 790	1 813 493	inländischen Banken und	03	
-	2 368 716	2 368 716	Sparkassen	04	
-	-	-	sonstigen Stellen		
-	-	-	Wertpapiersschulden	05	
			Schulden bei öffentlichen	06	
5 057	160 495	117 154	Haushalten		
			davon		
-	7 548	7 548	beim Bund	07	
-	-	-	beim ERP-Sondervermögen	08	
5 012	39	39	bei Ländern	09	
-	697	657	bei Gemeinden/Gemeinde-	10	
-	1 314	1 314	verbänden		
-	147 143	105 766	bei Zweckverbänden	11	
16	3 754	1 830	beim Träger	12	
29			bei Sonstigen	13	
Schuldenzugänge					
16 818	12 796	11 573	Kreditmarktschulden i. e. S.	14	
			davon		
			direkte Darlehen von		
16 818	10 496	9 273	inländischen Banken und	15	
-	2 300	2 300	Sparkassen		
-	-	-	sonstigen Stellen	16	
-	-	-	Wertpapiersschulden	17	
			Schulden bei öffentlichen	18	
-	4 705	4 705	Haushalten		
			davon		
-	-	-	beim Bund	19	
-	-	-	beim ERP-Sondervermögen	20	
-	-	-	bei Ländern	21	
-	226	226	bei Gemeinden/Gemeinde-	22	
-	54	54	verbänden		
-	4 425	4 425	bei Zweckverbänden	23	
-	-	-	beim Träger	24	
-	-	-	bei Sonstigen	25	

7.3 Schuldenabgänge 2008 nach Art der Schulden und Rechtsformen (in 1 000 €)

Lfd. Nr.	Art der Schulden	Insgesamt	Davon		
			öffentlich-rechtliche Form		
			rechtlich unselbstständige Form	darunter Eigenbetriebe	rechtlich selbstständige Form
					Schulden
01	Schulden insgesamt (Kreditmarktschulden i. e. S. und Schulden bei öffentlichen Haushalten) davon	4 852 170	70 807	70 807	174 357
02	Kreditmarktschulden i. e. S. davon	4 490 467	54 255	54 255	172 035
03	direkte Darlehen von inländischen Banken und Sparkassen	2 120 272	48 304	48 304	171 983
04	sonstigen Stellen	2 370 174	5 951	5 951	52
05	Wertpapierschulden	21	-	-	-
06	Schulden bei öffentlichen Haushalten	116 539	16 552	16 552	2 322
	davon				
07	beim Bund	3 325	14 436	14 436	429
08	beim ERP-Sondervermögen	5 509	-	-	136
09	bei Ländern	824	7	7	121
10	bei Gemeinden/Gemeindeverbänden	1 987	760	760	61
11	bei Zweckverbänden	1 184	-	-	-
12	beim Träger	96 623	1 349	1 349	61
13	bei Sonstigen	7 087	-	-	1 514
					sonstige
14	Kreditmarktschulden i. e. S. davon	30 798	5 508	5 508	-
	direkte Darlehen von				
15	inländischen Banken und Sparkassen	30 796	5 500	5 500	-
16	sonstigen Stellen	2	8	8	-
17	Wertpapierschulden	-	-	-	-
18	Schulden bei öffentlichen Haushalten	4 048	-	-	343
	davon				
19	beim Bund	256	-	-	-
20	beim ERP-Sondervermögen	-	-	-	-
21	bei Ländern	-	-	-	-
22	bei Gemeinden/Gemeindeverbänden	-	-	-	-
23	bei Zweckverbänden	-	-	-	-
24	beim Träger	3 417	-	-	343
25	bei Sonstigen	375	-	-	-

	Davon		Art der Schulden	Lfd. Nr.	
	darunter Zweckverbände mit kaufm. Rechnungswesen	privat- rechtliche Form			darunter
					GmbH
tilgung					
174 282	4 607 006	4 458 444	Schulden insgesamt	01	
			(Kreditmarktschulden i. e. S. und Schulden bei öffentlichen Haushalten)		
			davon		
171 960	4 490 467	4 351 412	Kreditmarktschulden i. e. S.	02	
			davon		
			direkte Darlehen von		
171 908	2 120 272	1 983 380	inländischen Banken und	03	
52	2 370 174	2 368 011	Sparkassen	04	
			sonstigen Stellen	04	
-	21	21	Wertpapierschulden	05	
			Schulden bei öffentlichen	06	
2 322	116 539	107 032	Haushalten		
			davon		
429	3 325	3 325	beim Bund	07	
136	5 509	5 509	beim ERP-Sondervermögen	08	
121	824	824	bei Ländern	09	
			bei Gemeinden/Gemeinde-	10	
61	1 987	1 987	verbänden		
-	1 184	1 184	bei Zweckverbänden	11	
61	96 623	92 643	beim Träger	12	
1 514	7 087	1 560	bei Sonstigen	13	
Schuldenabgänge					
-	30 798	30 798	Kreditmarktschulden i. e. S.	14	
			davon		
			direkte Darlehen von		
			inländischen Banken und	15	
-	30 796	30 796	Sparkassen		
-	2	2	sonstigen Stellen	16	
-	-	-	Wertpapierschulden	17	
			Schulden bei öffentlichen	18	
343	4 048	4 048	Haushalten		
			davon		
-	256	256	beim Bund	19	
-	-	-	beim ERP-Sondervermögen	20	
-	-	-	bei Ländern	21	
-	-	-	bei Gemeinden/Gemeinde-	22	
-	-	-	verbänden		
-	-	-	bei Zweckverbänden	23	
343	3 417	3 417	beim Träger	24	
-	375	375	bei Sonstigen	25	

7.4 Schuldenstand am 31. Dezember 2008 nach Aufgabenbereichen und Rechtsformen (in 1 000 €)

Aufgabenbereich	Insgesamt	Davon		
		öffentlich-rechtliche Form		
		rechtlich unselbstständige Form	darunter Eigen- betriebe	rechtlich selbstständige Form
				Schulden
Staatlicher Aufgabenbereich	572 436	12	12	1 799
132 Hochschulkliniken	1 799	-	-	1 799
181 Theater	12	12	12	-
183 Museen, Sammlungen, Ausstellungen	27	-	-	-
312 Krankenhäuser und Heilstätten	110	-	-	-
511 Ernährung und Landwirtschaft	18 322	-	-	-
731 Wasserstraßen und Häfen	9 150	-	-	-
835 Flughäfen und Luftverkehr	503 982	-	-	-
859 Sonstiges	39 034	-	-	-
Kommunaler Aufgabenbereich	9 599 812	499 303	499 303	1 171 761
06 Einrichtungen für die gesamte Verwaltung	362	-	-	362
16 Rettungsdienst	6 995	2 341	2 341	4 654
30 Verwaltung kultureller Angelegenheiten	2 127	2 056	2 056	-
331 Theater	543	3	3	-
332 Musikpflege (ohne Musikschulen)	79	-	-	-
34 Sonstige Kunstpflege	12 010	-	-	-
350 Volkshochschulen	3 134	3	3	-
355 Sonstige Volksbildung	1 651	-	-	-
360 Naturschutz und Landschaftspflege	16 570	-	-	-
431 Soziale Einrichtungen für Ältere (ohne Pflegeeinrichtungen)	7 026	-	-	-
432 Soziale Einrichtungen für pflegebedürftige Menschen	40 839	5 885	5 885	-
433 Soziale Einrichtungen für Behinderte	1 882	1 882	1 882	-
464 Tageseinrichtungen für Kinder	587	-	-	-
51 Krankenhäuser	30 878	-	-	-
54 Sonstige Einrichtungen und Maß- nahmen der Gesundheitspflege	32 856	-	-	-
55 Förderung des Sports	7 056	-	-	-
56 Eigene Sportstätten	4 769	-	-	-
57 Badeanstalten	24 876	5 841	5 841	2 544
59 Sonstige Erholungseinrichtungen	19 371	5 609	5 609	685
60 Bauverwaltung	1 893	-	-	-
61 Städteplanung, Vermessung, Bauordnung	40 321	368	368	-
62 Wohnungsbauförderung und Wohnungsfürsorge	4 482 679	75 659	75 659	-
65 Kreisstraßen	46	-	-	-
70 Abwasserbeseitigung	867 403	316 339	316 339	413 830
72 Abfallbeseitigung	160 828	36 728	36 728	15 334
75 Bestattungswesen	9 125	9 125	9 125	-
76 Sonstige öffentliche Einrichtungen	15 839	-	-	-
77 Hilfsbetriebe der Verwaltung	53	53	53	-
792 Förderung des Nahverkehrs (ÖPNV)	7 206	-	-	-

Davon		darunter	Aufgabenbereich
darunter	privat-rechtliche Form		
Zweckverbände mit kaufm. Rechnungswesen		GmbH	

insgesamt

-	570 625	330 481	Staatlicher Aufgabenbereich
-	-	-	132 Hochschulkliniken
-	-	-	181 Theater
-	27	27	183 Museen, Sammlungen, Ausstellungen
-	110	110	312 Krankenhäuser und Heilstätten
-	18 322	18 322	511 Ernährung und Landwirtschaft
-	9 150	9 150	731 Wasserstraßen und Häfen
-	503 982	263 838	835 Flughäfen und Luftverkehr
-	39 034	39 034	859 Sonstiges
1 171 761	7 928 748	7 358 277	Kommunaler Aufgabenbereich
362	-	-	06 Einrichtungen für die gesamte Verwaltung
4 654	-	-	16 Rettungsdienst
-	71	71	30 Verwaltung kultureller Angelegenheiten
-	540	540	331 Theater
-	79	79	332 Musikpflege (ohne Musikschulen)
-	12 010	12 010	34 Sonstige Kunstpflege
-	3 131	3 131	350 Volkshochschulen
-	1 651	1 651	355 Sonstige Volksbildung
-	16 570	16 570	360 Naturschutz und Landschaftspflege
-	7 026	7 026	431 Soziale Einrichtungen für Ältere (ohne Pflegeeinrichtungen)
-	34 954	34 954	432 Soziale Einrichtungen für pflegebedürftige Menschen
-	-	-	433 Soziale Einrichtungen für Behinderte
-	587	587	464 Tageseinrichtungen für Kinder
-	30 878	28 491	51 Krankenhäuser
-	32 856	32 856	54 Sonstige Einrichtungen und Maßnahmen der Gesundheitspflege
-	7 056	7 056	55 Förderung des Sports
-	4 769	4 769	56 Eigene Sportstätten
2 544	16 491	16 491	57 Badeanstalten
685	13 077	13 077	59 Sonstige Erholungseinrichtungen
-	1 893	1 893	60 Bauverwaltung
-	39 953	39 953	61 Städteplanung, Vermessung, Bauordnung
-	4 407 020	4 389 653	62 Wohnungsbauförderung und Wohnungsfürsorge
-	46	46	65 Kreisstraßen
413 830	137 234	137 234	70 Abwasserbeseitigung
15 334	108 766	106 801	72 Abfallbeseitigung
-	-	-	75 Bestattungswesen
-	15 839	15 839	76 Sonstige öffentliche Einrichtungen
-	-	-	77 Hilfsbetriebe der Verwaltung
-	7 206	7 206	792 Förderung des Nahverkehrs (ÖPNV)

Noch: 7.4 Schuldenstand am 31. Dezember 2008 nach Aufgabenbereichen und Rechtsformen (in 1 000 €)

Aufgabenbereich	Insgesamt	Davon		
		öffentlich-rechtliche Form		
		rechtlich unselbstständige Form	darunter Eigen- betriebe	rechtlich selbstständige Form
noch: Schulden				
799 Sonstige Förderung von Wirtschaft und Verkehr	4 738	245	245	1 131
80 Verwaltung der wirtschaftlichen Unternehmen	2 421	1 489	1 489	-
810 Elektrizitätsversorgung	52 817	-	-	-
813 Gasversorgung	21 513	-	-	-
815 Wasserversorgung	1 154 995	26 662	26 662	722 072
816 Fernwärmeversorgung	76 843	475	475	-
817 Kombinierte Versorgungsunternehmen	823 400	6 642	6 642	-
82 Verkehrsunternehmen	55 261	-	-	-
83 Kombinierte Versorgungs- und Verkehrsunternehmen	637 990	-	-	-
84 Unternehmen der Wirtschaftsförderung	250 860	-	-	1 355
86 Kur- und Badebetrieb	5 227	-	-	-
87 Sonstige wirtschaftliche Unternehmen	714 743	1 898	1 898	9 794
Staatlicher Aufgabenbereich	94 063	12	12	Kreditmarkt 1 799
132 Hochschulkliniken	1 799	-	-	1 799
181 Theater	12	12	12	-
183 Museen, Sammlungen, Ausstellungen	27	-	-	-
731 Wasserstraßen und Häfen	6 321	-	-	-
835 Flughäfen und Luftverkehr	69 530	-	-	-
859 Sonstiges	16 374	-	-	-
Kommunaler Aufgabenbereich	8 169 414	423 043	423 043	1 135 065
16 Rettungsdienst	6 995	2 341	2 341	4 654
30 Verwaltung kultureller Angelegenheiten	1 960	1 960	1 960	-
331 Theater	543	3	3	-
332 Musikpflege (ohne Musikschulen)	2	-	-	-
34 Sonstige Kunstpflege	12 010	-	-	-
350 Volkshochschulen	3 134	3	3	-
355 Sonstige Volksbildung	1 651	-	-	-
360 Naturschutz und Landschaftspflege	16 234	-	-	-
431 Soziale Einrichtungen für Ältere (ohne Pflegeeinrichtungen)	5 300	-	-	-
432 Soziale Einrichtungen für pflegebedürftige Menschen	32 261	1 022	1 022	-
51 Krankenhäuser	26 178	-	-	-
54 Sonstige Einrichtungen und Maßnahmen der Gesundheitspflege	30 705	-	-	-
55 Förderung des Sports	7 056	-	-	-
56 Eigene Sportstätten	4 558	-	-	-
57 Badeanstalten	22 701	5 542	5 542	1 808
59 Sonstige Erholungseinrichtungen	15 985	5 609	5 609	685
60 Bauverwaltung	411	-	-	-
61 Städteplanung, Vermessung, Bauordnung	35 864	368	368	-

		Davon		Aufgabenbereich
		darunter		
darunter	privat-rechtliche Form	GmbH		
Zweckverbände mit kaufm. Rechnungswesen				
insgesamt				
	1 131	3 362	3 322	799 Sonstige Förderung von Wirtschaft und Verkehr
-	-	932	-	80 Verwaltung der wirtschaftlichen Unternehmen
-	-	52 817	52 227	810 Elektrizitätsversorgung
-	-	21 513	21 513	813 Gasversorgung
722 072	406 261	406 261	406 261	815 Wasserversorgung
-	-	76 368	76 368	816 Fernwärmeversorgung
-	-	816 758	676 505	817 Kombinierte Versorgungsunternehmen
-	-	55 261	39 132	82 Verkehrsunternehmen
-	-	637 990	637 990	83 Kombinierte Versorgungs- und Verkehrsunternehmen
1 355	249 505	218 518	218 518	84 Unternehmen der Wirtschaftsförderung
-	-	5 227	5 227	86 Kur- und Badebetrieb
9 794	703 051	343 230	343 230	87 Sonstige wirtschaftliche Unternehmen
schulden				
-	92 252	22 722		Staatlicher Aufgabenbereich
-	-	-	-	132 Hochschulkliniken
-	-	-	-	181 Theater
-	27	27	27	183 Museen, Sammlungen, Ausstellungen
-	6 321	6 321	6 321	731 Wasserstraßen und Häfen
-	69 530	-	-	835 Flughäfen und Luftverkehr
-	16 374	16 374	16 374	859 Sonstiges
1 135 065	6 611 306	6 317 710		Kommunaler Aufgabenbereich
4 654	-	-	-	16 Rettungsdienst
-	-	-	-	30 Verwaltung kultureller Angelegenheiten
-	540	540	540	331 Theater
-	2	2	2	332 Musikpflege (ohne Musikschulen)
-	12 010	12 010	12 010	34 Sonstige Kunstpflege
-	3 131	3 131	3 131	350 Volkshochschulen
-	1 651	1 651	1 651	355 Sonstige Volksbildung
-	16 234	16 234	16 234	360 Naturschutz und Landschaftspflege
-	5 300	5 300	5 300	431 Soziale Einrichtungen für Ältere (ohne Pflegeeinrichtungen)
-	31 239	31 239	31 239	432 Soziale Einrichtungen für pflegebedürftige Menschen
-	26 178	23 791	23 791	51 Krankenhäuser
-	30 705	30 705	30 705	54 Sonstige Einrichtungen und Maßnahmen der Gesundheitspflege
-	7 056	7 056	7 056	55 Förderung des Sports
-	4 558	4 558	4 558	56 Eigene Sportstätten
1 808	15 351	15 351	15 351	57 Badeanstalten
685	9 691	9 691	9 691	59 Sonstige Erholungseinrichtungen
-	411	411	411	60 Bauverwaltung
-	35 496	35 496	35 496	61 Städteplanung, Vermessung, Bauordnung

Noch: 7.4 Schuldenstand am 31. Dezember 2008 nach Aufgabenbereichen und Rechtsformen (in 1 000 €)

Aufgabenbereich	Insgesamt	Davon		
		öffentlich-rechtliche Form		
		rechtlich unselbstständige Form	darunter Eigen- betriebe	rechtlich selbstständige Form
				noch: Schulden noch: Kreditmarkt
62 Wohnungsbauförderung und Wohnungsfürsorge	4 367 088	72 225	72 225	-
65 Kreisstraßen	46	-	-	-
70 Abwasserbeseitigung	769 308	254 760	254 760	397 487
72 Abfallbeseitigung	121 856	36 728	36 728	-
75 Bestattungswesen	8 437	8 437	8 437	-
792 Förderung des Nahverkehrs (ÖPNV)	7 206	-	-	-
799 Sonstige Förderung von Wirtschaft und Verkehr	4 181	164	164	1 131
80 Verwaltung der wirtschaftlichen Unternehmen	310	-	-	-
810 Elektrizitätsversorgung	36 644	-	-	-
813 Gasversorgung	21 513	-	-	-
815 Wasserversorgung	1 069 572	26 662	26 662	718 151
816 Fernwärmeversorgung	19 196	475	475	-
817 Kombinierte Versorgungsunternehmen	705 536	5 582	5 582	-
82 Verkehrsunternehmen	54 911	-	-	-
83 Kombinierte Versorgungs- und Verkehrsunternehmen	267 500	-	-	-
84 Unternehmen der Wirtschaftsförderung	236 711	-	-	1 355
86 Kur- und Badebetrieb	3 970	-	-	-
87 Sonstige wirtschaftliche Unternehmen	251 881	1 162	1 162	9 794
				Schulden bei
Staatlicher Aufgabenbereich	478 373	-	-	-
312 Krankenhäuser und Heilstätten	110	-	-	-
511 Ernährung und Landwirtschaft	18 322	-	-	-
731 Wasserstraßen und Häfen	2 829	-	-	-
835 Flughäfen und Luftverkehr	434 452	-	-	-
859 Sonstiges	22 660	-	-	-
Kommunaler Aufgabenbereich	1 430 398	76 260	76 260	36 696
06 Einrichtungen für die gesamte Verwaltung	362	-	-	362
30 Verwaltung kultureller Angelegenheiten	167	96	96	-
332 Musikpflege (ohne Musikschulen)	77	-	-	-
360 Naturschutz und Landschaftspflege	336	-	-	-
431 Soziale Einrichtungen für Ältere (ohne Pflegeeinrichtungen)	1 726	-	-	-
432 Soziale Einrichtungen für pflegebedürftige Menschen	8 578	4 863	4 863	-
433 Soziale Einrichtungen für Behinderte	1 882	1 882	1 882	-
464 Tageseinrichtungen für Kinder	587	-	-	-
51 Krankenhäuser	4 700	-	-	-
54 Sonstige Einrichtungen und Maß- nahmen der Gesundheitspflege	2 151	-	-	-
56 Eigene Sportstätten	211	-	-	-

		Davon		Aufgabenbereich
		darunter		
darunter	privat-rechtliche Form	GmbH		
Zweckverbände mit kaufm. Rechnungswesen				
insgesamt schulden				
-	4 294 863	4 277 496	62	Wohnungsbauförderung und Wohnungsfürsorge
-	46	46	65	Kreisstraßen
397 487	117 061	117 061	70	Abwasserbeseitigung
-	85 128	83 163	72	Abfallbeseitigung
-	-	-	75	Bestattungswesen
-	7 206	7 206	792	Förderung des Nahverkehrs (ÖPNV)
1 131	2 886	2 886	799	Sonstige Förderung von Wirtschaft und Verkehr
-	310	-	80	Verwaltung der wirtschaftlichen Unternehmen
-	36 644	36 054	810	Elektrizitätsversorgung
-	21 513	21 513	813	Gasversorgung
718 151	324 759	324 759	815	Wasserversorgung
-	18 721	18 721	816	Fernwärmeversorgung
-	699 954	562 851	817	Kombinierte Versorgungsunternehmen
-	54 911	38 782	82	Verkehrsunternehmen
-	267 500	267 500	83	Kombinierte Versorgungs- und Verkehrsunternehmen
1 355	235 356	204 369	84	Unternehmen der Wirtschaftsförderung
-	3 970	3 970	86	Kur- und Badebetrieb
9 794	240 925	154 167	87	Sonstige wirtschaftliche Unternehmen
öffentlichen Haushalten				
-	478 373	307 759	Staatlicher Aufgabenbereich	
-	110	110	312	Krankenhäuser und Heilstätten
-	18 322	18 322	511	Ernährung und Landwirtschaft
-	2 829	2 829	731	Wasserstraßen und Häfen
-	434 452	263 838	835	Flughäfen und Luftverkehr
-	22 660	22 660	859	Sonstiges
36 696	1 317 442	1 040 567	Kommunaler Aufgabenbereich	
362	-	-	06	Einrichtungen für die gesamte Verwaltung
-	71	71	30	Verwaltung kultureller Angelegenheiten
-	77	77	332	Musikpflege (ohne Musikschulen)
-	336	336	360	Naturschutz und Landschaftspflege
-	1 726	1 726	431	Soziale Einrichtungen für Ältere (ohne Pflegeeinrichtungen)
-	3 715	3 715	432	Soziale Einrichtungen für pflegebedürftige Menschen
-	-	-	433	Soziale Einrichtungen für Behinderte
-	587	587	464	Tageseinrichtungen für Kinder
-	4 700	4 700	51	Krankenhäuser
-	2 151	2 151	54	Sonstige Einrichtungen und Maßnahmen der Gesundheitspflege
-	211	211	56	Eigene Sportstätten

Noch: 7.4 Schuldenstand am 31. Dezember 2008 nach Aufgabenbereichen und Rechtsformen (in 1 000 €)

Aufgabenbereich	Insgesamt	Davon		
		öffentlich-rechtliche Form		
		rechtlich unselbstständige Form	darunter Eigen- betriebe	rechtlich selbstständige Form
				noch: Schulden noch: Schulden bei
57 Badeanstalten	2 175	299	299	736
59 Sonstige Erholungseinrichtungen	3 386	-	-	-
60 Bauverwaltung	1 482	-	-	-
61 Städteplanung, Vermessung, Bauordnung	4 457	-	-	-
62 Wohnungsbauförderung und Wohnungsfürsorge	115 591	3 434	3 434	-
70 Abwasserbeseitigung	98 095	61 579	61 579	16 343
72 Abfallbeseitigung	38 972	-	-	15 334
75 Bestattungswesen	688	688	688	-
76 Sonstige öffentliche Einrichtungen	15 839	-	-	-
77 Hilfsbetriebe der Verwaltung	53	53	53	-
799 Sonstige Förderung von Wirtschaft und Verkehr	557	81	81	-
80 Verwaltung der wirtschaftlichen Unternehmen	2 111	1 489	1 489	-
810 Elektrizitätsversorgung	16 173	-	-	-
815 Wasserversorgung	85 423	-	-	3 921
816 Fernwärmeversorgung	57 647	-	-	-
817 Kombinierte Versorgungsunternehmen	117 864	1 060	1 060	-
82 Verkehrsunternehmen	350	-	-	-
83 Kombinierte Versorgungs- und Verkehrsunternehmen	370 490	-	-	-
84 Unternehmen der Wirtschaftsförderung	14 149	-	-	-
86 Kur- und Badebetrieb	1 257	-	-	-
87 Sonstige wirtschaftliche Unternehmen	462 862	736	736	-

		Davon		Aufgabenbereich
		darunter		
darunter		GmbH		
Zweckverbände mit kaufm. Rechnungswesen	privat- rechtliche Form			
insgesamt				
öffentlichen Haushalten				
736	1 140	1 140	57	Badeanstalten
-	3 386	3 386	59	Sonstige Erholungseinrichtungen
-	1 482	1 482	60	Bauverwaltung
-	4 457	4 457	61	Städteplanung, Vermessung, Bauordnung
-	112 157	112 157	62	Wohnungsbauförderung und Wohnungsfürsorge
16 343	20 173	20 173	70	Abwasserbeseitigung
15 334	23 638	23 638	72	Abfallbeseitigung
-	-	-	75	Bestattungswesen
-	15 839	15 839	76	Sonstige öffentliche Einrichtungen
-	-	-	77	Hilfsbetriebe der Verwaltung
-	476	436	799	Sonstige Förderung von Wirtschaft und Verkehr
-	622	-	80	Verwaltung der wirtschaftlichen Unternehmen
-	16 173	16 173	810	Elektrizitätsversorgung
3 921	81 502	81 502	815	Wasserversorgung
-	57 647	57 647	816	Fernwärmeversorgung
-	116 804	113 654	817	Kombinierte Versorgungsunternehmen
-	350	350	82	Verkehrsunternehmen
-	370 490	370 490	83	Kombinierte Versorgungs- und Verkehrsunternehmen
-	14 149	14 149	84	Unternehmen der Wirtschaftsförderung
-	1 257	1 257	86	Kur- und Badebetrieb
-	462 126	189 063	87	Sonstige wirtschaftliche Unternehmen

7.5 Schuldenaufnahmen 2008 nach Aufgabenbereichen (in 1 000 €)

Aufgabenbereich	Schulden- aufnahmen	Davon	
		Kreditmarkt	öffentlicher Haushalt
Staatlicher Aufgabenbereich	72 123	8 783	63 340
132 Hochschulkliniken	-	-	-
181 Theater	-	-	-
183 Museen, Sammlungen, Ausstellungen	-	-	-
312 Krankenhäuser und Heilstätten	50	-	50
511 Ernährung und Landwirtschaft	1 075	-	1 075
731 Wasserstraßen und Häfen	14	-	14
835 Flughäfen und Luftverkehr	47 004	-	47 004
859 Sonstiges	23 980	8 783	15 197
Kommunaler Aufgabenbereich	4 565 819	4 455 115	110 704
06 Einrichtungen für die gesamte Verwaltung	-	-	-
16 Rettungsdienst	1 179	1 179	-
30 Verwaltung kultureller Angelegenheiten	-	-	-
331 Theater	143	143	-
332 Musikpflege (ohne Musikschulen)	-	-	-
34 Sonstige Kunstpflege	8 231	8 231	-
350 Volkshochschulen	300	300	-
355 Sonstige Volksbildung	265	-	265
360 Naturschutz und Landschaftspflege	-	-	-
431 Soziale Einrichtungen für Ältere	150	-	150
432 Soziale Einrichtungen für pflegebedürftige Menschen	2 911	2 811	100
433 Soziale Einrichtungen für Behinderte	-	-	-
464 Tageseinrichtungen für Kinder	-	-	-
51 Krankenhäuser	7 300	7 300	-
54 Sonstige Einrichtungen und Maßnahmen der Gesundheitspflege	620	500	120
55 Förderung des Sports	-	-	-
56 Eigene Sportstätten	50	50	-
57 Badeanstalten	950	651	299
59 Sonstige Erholungseinrichtungen	250	-	250
60 Bauverwaltung	69	-	69
61 Städteplanung, Vermessung, Bauordnung	5 491	4 405	1 086
62 Wohnungsbauförderung und Wohnungsfürsorge	265 495	261 143	4 352
65 Kreisstraßen	-	-	-
70 Abwasserbeseitigung	79 110	66 804	12 306
72 Abfallbeseitigung	4 611	2 463	2 148
75 Bestattungswesen	-	-	-
76 Sonstige öffentliche Einrichtungen	-	-	-
77 Hilfsbetriebe der Verwaltung	-	-	-
792 Förderung des Nahverkehrs (ÖPNV)	120	120	-
799 Sonstige Förderung von Wirtschaft und Verkehr	530	370	160
80 Verwaltung der wirtschaftlichen Unternehmen	-	-	-
810 Elektrizitätsversorgung	21 899	5 117	16 782
813 Gasversorgung	3 629 300	3 629 300	-
815 Wasserversorgung	189 694	178 640	11 054
816 Fernwärmeversorgung	22 623	1 223	21 400
817 Kombinierte Versorgungsunternehmen	246 308	233 597	12 711
82 Verkehrsunternehmen	3 551	3 351	200
83 Kombinierte Versorgungs- und Verkehrsunternehmen	-	-	-

Noch: 7.5 Schuldenaufnahmen 2008 nach Aufgabenbereichen (in 1 000 €)

Aufgabenbereich		Schulden- aufnahmen	Davon	
			Kreditmarkt	öffentlicher Haushalt
Noch: Kommunaler Aufgabenbereich				
84	Unternehmen der Wirtschaftsförderung	10 626	8 306	2 320
86	Kur- und Badebetrieb	6	6	-
87	Sonstige wirtschaftliche Unternehmen	64 037	39 105	24 932

7.6 Schuldentilgungen 2008 nach Aufgabenbereichen (in 1 000 €)

Aufgabenbereich	Schulden- tilgungen	Davon	
		Kreditmarkt	öffentlicher Haushalt
Staatlicher Aufgabenbereich	19 519	4 347	15 172
132 Hochschulkliniken	75	75	-
181 Theater	-	-	-
183 Museen, Sammlungen, Ausstellungen	4	4	-
312 Krankenhäuser und Heilstätten	-	-	-
511 Ernährung und Landwirtschaft	-	-	-
731 Wasserstraßen und Häfen	627	603	24
835 Flughäfen und Luftverkehr	12 639	1 055	11 584
859 Sonstiges	6 174	2 610	3 564
Kommunaler Aufgabenbereich	4 832 651	4 712 410	120 241
06 Einrichtungen für die gesamte Verwaltung	181	-	181
16 Rettungsdienst	610	610	-
30 Verwaltung kultureller Angelegenheiten	141	90	51
331 Theater	75	75	-
332 Musikpflege (ohne Musikschulen)	25	4	21
34 Sonstige Kunstpflege	704	704	-
350 Volkshochschulen	713	713	-
355 Sonstige Volksbildung	304	39	265
360 Naturschutz und Landschaftspflege	35	35	-
431 Soziale Einrichtungen für Ältere	1 723	1 599	124
432 Soziale Einrichtungen für pflegebedürftige Menschen	2 220	1 805	415
433 Soziale Einrichtungen für Behinderte	-	-	-
464 Tageseinrichtungen für Kinder	40	-	40
51 Krankenhäuser	27 988	27 771	217
54 Sonstige Einrichtungen und Maßnahmen der Gesundheitspflege	4 647	4 070	577
55 Förderung des Sports	657	657	-
56 Eigene Sportstätten	183	183	-
57 Badeanstalten	1 378	1 004	374
59 Sonstige Erholungseinrichtungen	920	737	183
60 Bauverwaltung	101	6	95
61 Städteplanung, Vermessung, Bauordnung	4 881	4 731	150
62 Wohnungsbauförderung und Wohnungsfürsorge	449 727	439 127	10 600
65 Kreisstraßen	45	45	-
70 Abwasserbeseitigung	104 784	84 271	20 513
72 Abfallbeseitigung	14 512	11 154	3 358
75 Bestattungswesen	429	364	65
76 Sonstige öffentliche Einrichtungen	2 833	-	2 833
77 Hilfsbetriebe der Verwaltung	7	-	7
792 Förderung des Nahverkehrs (ÖPNV)	569	569	-
799 Sonstige Förderung von Wirtschaft und Verkehr	508	318	190
80 Verwaltung der wirtschaftlichen Unternehmen	153	20	133
810 Elektrizitätsversorgung	20 640	6 482	14 158
813 Gasversorgung	3 625 447	3 625 447	-
815 Wasserversorgung	182 059	177 201	4 858
816 Fernwärmeversorgung	15 411	13 034	2 377
817 Kombinierte Versorgungsunternehmen	207 790	201 830	5 960
82 Verkehrsunternehmen	7 524	7 374	150
83 Kombinierte Versorgungs- und Verkehrsunternehmen	6 000	-	6 000

Noch: 7.6 Schuldentilgungen 2008 nach Aufgabenbereichen (in 1 000 €)

Aufgabenbereich		Schulden- tilgungen	Davon	
			Kreditmarkt	öffentlicher Haushalt
Noch: Kommunaler Aufgabenbereich				
84	Unternehmen der Wirtschaftsförderung	36 487	34 105	2 382
86	Kur- und Badebetrieb	414	409	5
87	Sonstige wirtschaftliche Unternehmen	109 786	65 827	43 959

8. Schulden der Zweckverbände mit kaufmännischem Rechnungswesen

8.1 Schuldenstand, Schuldenaufnahmen und Schuldentilgungen 2008 (in 1 000 €)

Berichts- stellen- nummer	Name des Zweckverbandes	Schuldenstand am 31.12.2008			2008	
		ins- gesamt	darunter		Schul- den- auf- nahmen	Schul- den- tilgungen
			Kredit- markt- schul- den	Schulden bei öffent- lichen Haushalten		
8907001	ZV Fernwasser Südsachsen	32 898	32 898	-	-	7 364
8907003	Trinkwasser-ZV Taubenbach	4 750	4 750	-	845	825
8907004	AZV "Obere Spree"	22 608	10 398	12 210	5 012	435
8907005	ZV Abwassergruppe Dübener Heide	8 313	8 313	-	-	280
8907007	Wasser-ZV Freiberg - Bereich Trinkwasser	49 901	49 901	-	-	-
8907008	Trinkwasser-ZV Mittleres Erzgebirge	-	-	-	-	-
8907011	ZV f. Trinkwasserversorgung u. Abwasser- beseitigung Torgau-Westelbien	5 650	5 650	-	-	1 022
8907013	ZV Komm. Wasserver-/Abwasserentsorgung Mittleres Erzgebirgsvorland	140 303	140 303	-	26 613	28 285
8907014	Reg. ZV Wasserversorgung Bereich Lugau/Glauchau	64 993	64 993	-	2 096	4 234
8907015	Wasserverband Döbeln/Oschatz	136	-	136	-	5
8907016	ZV Beilrode/Arzberg Trinkwasserversorgung u. Abwasserbeseitigung	13 751	13 751	-	-	522
8907018	ZV Entsorgungsverband Vogtland	-	-	-	-	-
8907019	ZV Wasserversorgung "Obere Wesenitz"	170	170	-	170	-
8907020	ZV Wasserwerke West erzgebirge -Bereich Trinkwasser-	21 205	21 205	-	3 850	2 202
8907021	DERAWA ZV Delitzsch-Rackwitzer Wasserversorgung	1 715	1 715	-	-	576
8907022	AZV "Wilischthal"	10 740	10 740	-	-	274
8907023	ZV Talsperre Pöhl	685	685	-	-	92
8907024	RettungsZV "Vogtland"	-	-	-	-	-
8907025	Wasser-ZV Freiberg - Bereich Abwasser-	14 699	14 699	-	-	-
8907030	AZV für die Reinhaltung der Parthe	76 498	76 498	-	3 835	4 612
8907031	Wasser- und Bodenverband Torgau	-	-	-	-	-
8907035	ZV Studieninstitut für kommunale Verwaltung Südsachsen	-	-	-	-	-
8907036	Wasserverband Brockwitz-Rödern	1 355	1 355	-	-	1 389
8907041	ZV "Fernwasserversorgung Sdier"	4 340	4 340	-	1 247	428
8907043	ZV Wasserversorgung Ostritz-Reichenbach	-	-	-	-	-
8907044	Rettungs-ZV der Versorgungsbereiche Landkreis Leipzig und Region Döbeln (Landkreis Mittelsachsen)	-	-	-	-	-
8907045	ZV Abwasser Oberes Zschopau- und Sehmatal	33 328	33 328	-	3 881	1 979
8907046	ZV Körse-Therme Kirschau	2 544	1 808	736	-	113
8907047	AZV "Oelsabachtal"	3 084	3 084	-	-	185
8907048	AZV "Gemeinschaftskläranlage Meißen"	8 286	8 286	-	-	8 425
8907053	ZV für Tierkörperbeseitigung Sachsen	-	-	-	-	-
8907054	Regionaler ZV der komm. Wasserversorgung Riesa/Großenhain	6 784	6 293	491	1 300	944
8907055	Trinkwasser-ZV "Pfeifholz"	1 513	1 513	-	-	290
8907058	Rettungs-ZV "Schlesische Oberlausitz"	759	759	-	763	4
8907061	AZV "Spreequellen"	4 500	4 500	-	7 900	8 232
8907066	Trinkwasser-ZV "Bastei"	1 591	1 591	-	468	75
8907067	ZV Wasserversorgung Pirna/Sebnitz	25 530	25 530	-	5 538	4 617
8907080	Trinkwasser-ZV "Kamenz"	14 807	14 807	-	2 340	492

Noch: 8.1 Schuldenstand, Schuldenaufnahmen und Schuldentilgungen 2008 (in 1 000 €)

Berichts- stellen- nummer	Name des Zweckverbandes	Schuldenstand am 31.12.2008			2008	
		ins- gesamt	darunter		Schul- den- auf- nahmen	Schul- den- tilgungen
			Kredit- markt- schul- den	Schulden bei öffent- lichen Haushalten		
8907099	Versorgungsverband Grimma-Geithain	32 166	32 166	-	-	1 049
8907102	ZV Wasser/Abwasser Vogtland	217 995	217 995	-	44 865	44 862
8907103	AZV Delitzsch	6 774	6 774	-	-	271
8907104	Rettungs-ZV "West Sachsen"	-	-	-	-	-
8907107	Trinkwasser-ZV Weißeritzgruppe	-	-	-	-	-
8907109	ZV "Wasserversorgung Landkreis Bautzen"	3 800	3 800	-	71	1 773
8907114	Versorgungsverband Eilenburg-Wurzen	15 264	15 162	102	-	1 253
8907115	ZV "Oberlausitz Wasserversorgung"	-	-	-	-	-
8907116	AZV "Götzenthal"	3 793	3 719	74	45	734
8907118	AZV "Am Klosterwasser"	3 523	3 523	-	-	176
8907120	AZV Sebnitz	9 945	9 945	-	3 699	3 373
8907122	ZV "Abfallwirtschaft Südwest Sachsen"	-	-	-	-	-
8907123	Abwasserverband Rödertal	6 700	6 700	-	-	1 841
8907124	AZV "Obere Röder"	9 882	9 882	-	-	186
8907126	AZV Obere Schwarze Elster	16 058	16 058	-	1 449	740
8907128	AZV Olbernhau	14 730	14 730	-	2 315	3 197
8907129	AZV "Löbauer Wasser"	348	348	-	-	142
8907132	Trinkwasser-ZV "Neiße-Schöps"	2 923	2 923	-	68	138
8907134	Wasser- und AZV "Mittlere Wesenitz"	4 051	4 051	-	434	283
8907135	AZV Bad Schandau	9 457	9 457	-	1 743	1 983
8907137	AZV Liebstadt	2 922	2 922	-	-	140
8907138	AZV Döbeln-Jahnatal	14 494	14 494	-	-	868
8907140	AZV Lungwitztal-Steegenwiesen	-	-	-	-	-
8907142	Abfallwirtschaftsverband Chemnitz	15 334	-	15 334	-	1 333
8907143	Rettungs-ZV Chemnitz-Stollberg	3 895	3 895	-	-	-
8907144	ZV Abfallwirtschaft Oberes Elbtal	-	-	-	-	-
8907145	ZV Wasserwerke Westerstzgebirge -Bereich Abwasser-	51 252	51 252	-	8 201	8 874
8907147	ZV Abfallwirtschaft West Sachsen	-	-	-	-	-
8907148	AZV Wehlen-Naundorf	1 876	1 876	-	-	41
8907150	AZV Löbau-Süd	5 707	5 285	422	3 900	4 429
8907151	AZV "Wilde Sau"	8 772	5 135	3 637	-	80
8907152	AZV "Kamenz-Nord"	26 794	26 794	-	-	476
8907154	AZV Königstein	3 205	3 205	-	200	88
8907155	ZV Kriebsteintalsperre	1 131	1 131	-	-	55
8907156	Abwasserverband "Untere Döllnitz"	9 730	9 730	-	3 000	811
8907157	AZV "Wolkenstein/Warmbad Landschafts- schutzgebiet Oberes Zschopautal"	1 310	1 310	-	-	87
8907160	ZV Elbtal-Westlausitz f. die Verbund- sparkasse Ostsächs. Sparkasse Dresden	-	-	-	-	-
8907161	KISA ZV Komm. Informationsverarbeitung Sachsen	362	-	362	-	181
8907162	ZV Industrie- und Gewerbegebiet Delitzsch Südwest	9 794	9 794	-	-	-
8907163	ZV für die Sparkasse "Erzgebirge"	-	-	-	-	-
8907164	AZV Löbau-Nord	7 107	7 107	-	-	524
8907165	AZV "Klosterberg"	277	277	-	-	36
8907166	ZV Wasser/Abwasser Bornaer Land	42 198	42 198	-	12 635	14 674
8907167	ZV Bischofswerda-Röderaue	26 423	23 231	3 192	3 929	929

Noch: 8.1 Schuldenstand, Schuldenaufnahmen und Schuldentilgungen 2008 (in 1 000 €)

Berichts- stellen- nummer	Name des Zweckverbandes	Schuldenstand am 31.12.2008			2008	
		ins- gesamt	darunter		Schul- den- auf- nahmen	Schul- den- tilgungen
			Kredit- markt- schul- den	Schulden bei öffent- lichen Haushalten		
8907170	AZV "Oberer Schwarzer Schöps"	-	-	-	-	-
8907171	Wasser-ZV "Mittlere Neiße-Schöps"	966	966	-	-	104
8907172	ZV Erholungsgebiet Kulkwitzer See	-	-	-	-	-
8907173	AZV "Elbe-Floßkanal"	684	684	-	-	341
8907174	ZV "Industrie- und Gewerbegebiet RIO"	-	-	-	-	-
8907175	Reg. Abfallverband Oberlausitz- Niederschlesien	-	-	-	-	-
8907176	ZV Abwasser Rothenburg/OL	2 683	2 683	-	-	309
	Zweckverbände mit kaufmännischem Rechnungswesen	1 171 761	1 135 065	36 696	152 412	174 282

8.2 Schuldenaufnahmen 2008 nach Art der Schulden (in 1 000 €)

Berichts- stellen- nummer	Name des Zweckverbandes	Schulden- aufnahmen	Davon	
			Kreditmarkt- schulden	Schulden bei öffentlichen Haushalten
8907001	ZV Fernwasser Südsachsen	-	-	-
8907003	Trinkwasser-ZV Taubenbach	845	845	-
8907004	AZV "Obere Spree"	5 012	-	5 012
8907005	ZV Abwassergruppe Dübener Heide	-	-	-
8907007	Wasser-ZV Freiberg Bereich Trinkwasser	-	-	-
8907008	Trinkwasser-ZV Mittleres Erzgebirge	-	-	-
8907011	ZV f. Trinkwasserversorgung u. Abwasser- beseitigung Torgau-Westelbien	-	-	-
8907013	ZV Komm. Wasserver-/Abwasserentsorgung Mittleres Erzgebirgsvorland	26 613	26 613	-
8907014	Reg. ZV Wasserversorgung Bereich Lugau/Glauchau	2 096	2 096	-
8907015	Wasserverband Döbeln/Oschatz	-	-	-
8907016	ZV Beilrode/Arzberg Trinkwasserversorgung u. Abwasserbeseitigung	-	-	-
8907018	ZV Entsorgungsverband Vogtland	-	-	-
8907019	ZV Wasserversorgung "Obere Wesenitz"	170	170	-
8907020	ZV Wasserwerke West erzgebirge -Bereich Trinkwasser-	3 850	3 850	-
8907021	DERAWA ZV Delitzsch-Rackwitzer Wasserversorgung	-	-	-
8907022	AZV "Wilischthal"	-	-	-
8907023	ZV Talsperre Pöhl	-	-	-
8907024	RettungsZV "Vogtland"	-	-	-
8907025	Wasser-ZV Freiberg -Bereich Abwasser-	-	-	-
8907030	AZV für die Reinhaltung der Parthe	3 835	3 835	-
8907031	Wasser- und Bodenverband Torgau	-	-	-
8907035	ZV Studieninstitut für kommunale Verwaltung Südsachsen	-	-	-
8907036	Wasserverband Brockwitz-Rödern	-	-	-
8907041	ZV "Fernwasserversorgung Sdier"	1 247	1 247	-
8907043	ZV Wasserversorgung Ostritz-Reichenbach	-	-	-
8907044	Rettungs-ZV der Versorgungsbereiche Landkreis Leipzig und Region Döbeln (Landkreis Mittelsachsen)	-	-	-
8907045	ZV Abwasser Oberes Zschopau- und Sehmatal	3 881	3 881	-
8907046	ZV Körse-Therme Kirschau	-	-	-
8907047	AZV "Oelsabachtal"	-	-	-
8907048	AZV "Gemeinschaftskläranlage Meißen"	-	-	-
8907053	ZV für Tierkörperbeseitigung Sachsen	-	-	-
8907054	Regionaler ZV der komm. Wasserversorgung Riesa/Großenhain	1 300	1 300	-
8907055	TrinkwasserZV "Pfeifholz"	-	-	-
8907058	Rettungs-ZV "Schlesische Oberlausitz"	763	763	-
8907061	AZV "Spreequellen"	7 900	7 900	-
8907066	Trinkwasser-ZV "Bastei"	468	468	-
8907067	ZV Wasserversorgung Pirna/Sebnitz	5 538	5 538	-
8907080	Trinkwasser-ZV "Kamenz"	2 340	2 340	-
8907099	Versorgungsverband Grimma-Geithain	-	-	-

Noch: 8.2 Schuldenaufnahmen 2008 nach Art der Schulden (in 1 000 €)

Berichts- stellen- nummer	Name des Zweckverbandes	Schulden- aufnahmen	Davon	
			Kreditmarkt- schulden	Schulden bei öffentlichen Haushalten
8907102	ZV Wasser/Abwasser Vogtland	44 865	44 865	-
8907103	AZV Delitzsch	-	-	-
8907104	Rettungs-ZV "Westsachsen"	-	-	-
8907107	Trinkwasser-ZV Weißeritzgruppe	-	-	-
8907109	ZV "Wasserversorgung Landkreis Bautzen"	71	71	-
8907114	Versorgungsverband Eilenburg-Wurzen	-	-	-
8907115	ZV "Oberlausitz Wasserversorgung"	-	-	-
8907116	AZV "Götzenthal"	45	-	45
8907118	AZV "Am Klosterwasser"	-	-	-
8907120	AZV Sebnitz	3 699	3 699	-
8907122	ZV "Abfallwirtschaft Südwestsachsen"	-	-	-
8907123	Abwasserverband Rödertal	-	-	-
8907124	AZV "Obere Röder"	-	-	-
8907126	AZV Obere Schwarze Elster	1 449	1 449	-
8907128	AZV Olbernhau	2 315	2 315	-
8907129	AZV "Löbauer Wasser"	-	-	-
8907132	Trinkwasser-ZV "Neiße-Schöps"	68	68	-
8907134	Wasser- und AZV "Mittlere Wesenitz"	434	434	-
8907135	AZV Bad Schandau	1 743	1 743	-
8907137	AZV Liebstadt	-	-	-
8907138	AZV Döbeln-Jahnatal	-	-	-
8907140	AZV Lungwitztal-Steegenwiesen	-	-	-
8907142	Abfallwirtschaftsverband Chemnitz	-	-	-
8907143	Rettungs-ZV Chemnitz-Stollberg	-	-	-
8907144	ZV Abfallwirtschaft Oberes Elbtal	-	-	-
8907145	ZV Wasserwerke Westertagebirge -Bereich Abwasser-	8 201	8 201	-
8907147	ZV Abfallwirtschaft Westsachsen	-	-	-
8907148	AZV Wehlen-Naundorf	-	-	-
8907150	AZV Löbau-Süd	3 900	3 900	-
8907151	AZV "Wilde Sau"	-	-	-
8907152	AZV "Kamenz-Nord"	-	-	-
8907154	AZV Königstein	200	200	-
8907155	ZV Kriebsteintalsperre	-	-	-
8907156	Abwasserverband "Untere Döllnitz"	3 000	3 000	-
8907157	AZV "Wolkenstein/Warmbad Landschafts- schutzgebiet Oberes Zschopautal"	-	-	-
8907160	ZV Elbtal-Westlausitz f. die Verbundsparkasse Ostsächs. Sparkasse Dresden	-	-	-
8907161	KISA ZV Komm. Informationsverarbeitung Sachsen	-	-	-
8907162	ZV Industrie- und Gewerbegebiet Delitzsch Südwest	-	-	-
8907163	ZV für die Sparkasse "Erzgebirge"	-	-	-
8907164	AZV Löbau-Nord	-	-	-
8907165	AZV "Klosterberg"	-	-	-
8907166	ZV Wasser/Abwasser Bornaer Land	12 635	12 635	-
8907167	ZV Bischofswerda-Röderaue	3 929	3 929	-

Noch: 8.2 Schuldenaufnahmen 2008 nach Art der Schulden (in 1 000 €)

Berichts- stellen- nummer	Name des Zweckverbandes	Schulden- aufnahmen	Davon	
			Kreditmarkt- schulden	Schulden bei öffentlichen Haushalten
8907102	ZV Wasser/Abwasser Vogtland	44 865	44 865	-
8907170	AZV "Oberer Schwarzer Schöps"	-	-	-
8907171	Wasser-ZV "Mittlere Neiße-Schöps"	-	-	-
8907172	ZV Erholungsgebiet Kulkwitzer See	-	-	-
8907173	AZV "Elbe-Floßkanal"	-	-	-
8907174	ZV "Industrie- und Gewerbegebiet RIO"	-	-	-
8907175	Reg. Abfallverband Oberlausitz-Niederschlesien (RAVON)	-	-	-
8907176	ZV Abwasser Rothenburg/OL	-	-	-
	Zweckverbände mit kaufmännischem Rechnungswesen	152 412	147 355	5 057

9. Schuldenstand der kommunalen Haushalte und deren Eigenbetriebe und Eigengesellschaften am 31. Dezember 2008 nach Gemeinden

Schlüsselnummer	Landkreis Gemeinde Verwaltungsverband Kreisgebiet 2) Direktionsbezirk Kommunaler Sozialverband Sachsen Land	Schuldenstand			
		Gebietskörperschaft und deren Eigenbetriebe und Eigengesellschaften		Gebietskörperschaft	
		1 000 €	€/Einw.	1 000 €	€/Einw.
14 5 11 000	Chemnitz, Stadt	1 053 681	4 313	298 577	1 222
14 5 21 000	LK Erzgebirgskreis	89 932	236	63 148	166
14 5 21 010	Amtsberg	7 704	1 877	5 286	1 288
14 5 21 020	Annaberg-Buchholz, Stadt	66 388	2 960	20 467	913
14 5 21 030	Aue, Stadt	30 694	1 715	8 111	453
14 5 21 040	Auerbach	3 489	1 237	2 330	826
14 5 21 050	Bad Schlema	30 838	5 841	3 934	745
14 5 21 060	Bärenstein	1 949	735	1 949	735
14 5 21 070	Bernsbach	3 033	669	3 033	669
14 5 21 080	Bockau	2 040	808	2 040	808
14 5 21 090	Börnichen/Erzgeb.	279	262	279	262
14 5 21 100	Borstendorf	559	396	559	396
14 5 21 110	Breitenbrunn/Erzgeb.	12 169	1 969	2 926	473
14 5 21 120	Burkhardtsdorf	5 992	897	5 992	897
14 5 21 130	Crottendorf	1 409	317	1 409	317
14 5 21 140	Deutschneudorf	638	559	638	559
14 5 21 150	Drebach	2 866	832	2 866	832
14 5 21 160	Ehrenfriedersdorf, Stadt	7 185	1 395	-	-
14 5 21 170	Eibenstock, Stadt	12 912	2 057	4 213	671
14 5 21 180	Elterlein, Stadt	3 123	996	3 123	996
14 5 21 190	Erlbach-Kirchberg	463	264	463	264
14 5 21 200	Gelenau/Erzgeb.	-	-	-	-
14 5 21 210	Geyer, Stadt	6 752	1 703	6 752	1 703
14 5 21 220	Gornau/Erzgeb.	2 017	507	2 017	507
14 5 21 230	Gornsdorf	1 274	582	239	109
14 5 21 240	Großolbersdorf	1 168	377	1 168	377
14 5 21 250	Großrückerswalde	4 658	1 209	225	58
14 5 21 260	Grünhain-Beierfeld, Stadt	6 357	979	5 702	878
14 5 21 270	Grünhainichen	927	377	927	377
14 5 21 280	Heidersdorf	97	108	97	108
14 5 21 290	Hohndorf	2 180	565	2 180	565
14 5 21 300	Hormersdorf	1 060	667	1 060	667
14 5 21 310	Jahnsdorf/Erzgeb.	3 420	579	3 420	579
14 5 21 320	Johanngeorgenstadt, Stadt	28 562	5 703	9 917	1 980
14 5 21 330	Jöhstadt, Stadt	2 149	675	2 149	675
14 5 21 340	Königswalde	716	300	716	300
14 5 21 350	Lauter/Sa., Stadt	9 384	1 929	3 775	776
14 5 21 360	Lengefeld, Stadt	6 358	1 381	2 746	596
14 5 21 370	Lößnitz, Stadt	10 847	1 090	925	93
14 5 21 380	Lugau/Erzgeb., Stadt	18 159	2 476	7 145	974
14 5 21 390	Marienberg, Stadt	35 765	2 605	9 889	720
14 5 21 400	Mildenaue	1 459	396	1 459	396
14 5 21 410	Neukirchen/Erzgeb.	3 911	547	3 911	547
14 5 21 420	Niederdorf	854	636	854	636
14 5 21 430	Niederwürschnitz	4 164	1 434	4 164	1 434
14 5 21 440	Oberwiesenthal, Kurort, Stadt	4 376	1 699	1 813	704

1) bei Eigenbetrieben und Eigengesellschaften Schuldenstand ohne Schulden beim Träger/Gesellschafter

2) Kreisgebiet: Summe der Daten des Landkreises, der kreisangehörigen Gemeinden und der Verwaltungsverbände

am 31. Dezember 2008 ¹⁾								Schlüssel- nummer
davon								
Eigenbetriebe und Eigengesellschaften der Gebietskörperschaft		davon						
		Eigenbetriebe		Eigengesellschaften (Beteiligung am Nennkapital oder Stimmrecht 100%)				
				unmittelbar		mittelbar		
1 000 €	€/Einw.	1 000 €	€/Einw.	1 000 €	€/Einw.	1 000 €	€/Einw.	
755 104	3 091	176 850	724	536 893	2 198	41 361	169	14 5 11 000
26 784	70	15 424	41	11 349	30	11	0	14 5 21 000
2 418	589	2 418	589	-	-	-	-	14 5 21 010
45 921	2 047	636	28	43 768	1 951	1 517	68	14 5 21 020
22 583	1 262	386	22	22 197	1 240	-	-	14 5 21 030
1 159	411	-	-	1 159	411	-	-	14 5 21 040
26 904	5 095	-	-	26 904	5 095	-	-	14 5 21 050
-	-	-	-	-	-	-	-	14 5 21 060
-	-	-	-	-	-	-	-	14 5 21 070
-	-	-	-	-	-	-	-	14 5 21 080
-	-	-	-	-	-	-	-	14 5 21 090
-	-	-	-	-	-	-	-	14 5 21 100
9 243	1 496	9 243	1 496	-	-	-	-	14 5 21 110
-	-	-	-	-	-	-	-	14 5 21 120
-	-	-	-	-	-	-	-	14 5 21 130
-	-	-	-	-	-	-	-	14 5 21 140
-	-	-	-	-	-	-	-	14 5 21 150
7 185	1 395	-	-	7 185	1 395	-	-	14 5 21 160
8 699	1 386	-	-	8 699	1 386	-	-	14 5 21 170
-	-	-	-	-	-	-	-	14 5 21 180
-	-	-	-	-	-	-	-	14 5 21 190
-	-	-	-	-	-	-	-	14 5 21 200
-	-	-	-	-	-	-	-	14 5 21 210
-	-	-	-	-	-	-	-	14 5 21 220
1 035	473	1 035	473	-	-	-	-	14 5 21 230
-	-	-	-	-	-	-	-	14 5 21 240
4 433	1 151	-	-	4 430	1 150	3	1	14 5 21 250
655	101	-	-	655	101	-	-	14 5 21 260
-	-	-	-	-	-	-	-	14 5 21 270
-	-	-	-	-	-	-	-	14 5 21 280
-	-	-	-	-	-	-	-	14 5 21 290
-	-	-	-	-	-	-	-	14 5 21 300
-	-	-	-	-	-	-	-	14 5 21 310
18 645	3 723	-	-	18 645	3 723	-	-	14 5 21 320
-	-	-	-	-	-	-	-	14 5 21 330
-	-	-	-	-	-	-	-	14 5 21 340
5 609	1 153	5 609	1 153	-	-	-	-	14 5 21 350
3 612	785	-	-	3 612	785	-	-	14 5 21 360
9 922	997	-	-	9 922	997	-	-	14 5 21 370
11 014	1 502	-	-	11 014	1 502	-	-	14 5 21 380
25 876	1 885	-	-	25 876	1 885	-	-	14 5 21 390
-	-	-	-	-	-	-	-	14 5 21 400
-	-	-	-	-	-	-	-	14 5 21 410
-	-	-	-	-	-	-	-	14 5 21 420
-	-	-	-	-	-	-	-	14 5 21 430
2 563	995	-	-	2 563	995	-	-	14 5 21 440

Noch: 9. Schuldenstand der kommunalen Haushalte und deren Eigenbetriebe
und Eigengesellschaften am 31. Dezember 2008 nach Gemeinden

Schlüssel- nummer	Landkreis Gemeinde Verwaltungsverband Kreisgebiet 2) Direktionsbezirk Kommunaler Sozialverband Sachsen Land	Schuldenstand			
		Gebietskörperschaft und deren Eigenbetriebe und Eigengesellschaften		Gebietskörperschaft	
		1 000 €	€/Einw.	1 000 €	€/Einw.

Noch: Kreisgebiet Erzgebirgskreis

14 5 21 450	Oelsnitz/Erzgeb., Stadt	17 758	1 439	5 902	478
14 5 21 460	Olbernhau, Stadt	36 696	3 495	6 629	631
14 5 21 470	Pfaffroda	2 057	697	2 057	697
14 5 21 480	Pobershau	973	472	973	472
14 5 21 490	Pockau	2 545	625	2 545	625
14 5 21 500	Raschau-Markersbach	6 156	1 070	3 525	613
14 5 21 510	Scheibenberg, Stadt	2 116	914	2 116	914
14 5 21 520	Schlettau, Stadt	2 074	777	2 074	777
14 5 21 530	Schneeberg, Stadt	61 073	3 836	13 998	879
14 5 21 540	Schönheide	-	-	-	-
14 5 21 550	Schwarzenberg/Erzgeb., Stadt	45 978	2 415	6 666	350
14 5 21 560	Sehmatal	3 011	413	3 011	413
14 5 21 570	Seiffen/Erzgeb., Kurort	3 323	1 302	3 323	1 302
14 5 21 580	Sosa	512	245	512	245
14 5 21 590	Stollberg/Erzgeb., Stadt	38 580	3 175	16 054	1 321
14 5 21 600	Stützensgrün	1 862	502	1 862	502
14 5 21 610	Tannenberg	636	517	636	517
14 5 21 620	Thalheim/Erzgeb., Stadt	9 189	1 284	9 189	1 284
14 5 21 630	Thermalbad Wiesenbad	22 373	6 128	804	220
14 5 21 640	Thum, Stadt	4 349	762	4 349	762
14 5 21 650	Venusberg	1 374	597	1 374	597
14 5 21 670	Wolkenstein, Stadt	7 050	1 675	7 050	1 675
14 5 21 680	Zöblitz, Stadt	947	319	947	319
14 5 21 690	Zschopau, Stadt	17 930	1 655	2 306	213
14 5 21 700	Zschorlau	4 950	862	4 950	862
14 5 21 710	Zwönitz, Stadt	8 055	704	2 638	231
14 5 21 999 01	VV Grüner Grund	-	-	-	-
14 5 21 999 05	VV Wildenstein	-	-	-	-
14 5 21	Kreisgebiet Erzgebirgskreis	741 843	1 950	311 506	819
14 5 22 000	LK Mittelsachsen	39 971	118	34 081	101
14 5 22 010	Altmittweida	264	127	264	127
14 5 22 020	Augustusburg, Stadt	1 627	325	1 627	325
14 5 22 030	Bobritzsch	7 321	1 579	7 110	1 534
14 5 22 040	Bockelwitz	2 783	1 007	2 783	1 007
14 5 22 050	Brand-Erbisdorf, Stadt	46 379	4 264	7 874	724
14 5 22 060	Burgstädt, Stadt	23 673	1 998	8 401	709
14 5 22 070	Claußnitz	18	5	18	5
14 5 22 080	Döbeln, Stadt	18 304	885	17 550	848
14 5 22 090	Dorfchemnitz	302	174	302	174
14 5 22 100	Ebersbach	431	397	431	397
14 5 22 110	Eppendorf	2 213	472	2 213	472
14 5 22 120	Erlau	-	-	-	-
14 5 22 130	Falkenau	787	393	787	393
14 5 22 140	Flöha, Stadt	8 979	877	8 979	877

1) bei Eigenbetrieben und Eigengesellschaften Schuldenstand ohne Schulden beim Träger/Gesellschafter

2) Kreisgebiet: Summe der Daten des Landkreises, der kreisangehörigen Gemeinden und der Verwaltungsverbände

am 31. Dezember 2008 ¹⁾								Schlüssel- nummer
davon								
Eigenbetriebe und Eigengesellschaften der Gebietskörperschaft		davon						
		Eigenbetriebe		Eigengesellschaften (Beteiligung am Nennkapital oder Stimmrecht 100%)				
				unmittelbar		mittelbar		
1 000 €	€/Einw.	1 000 €	€/Einw.	1 000 €	€/Einw.	1 000 €	€/Einw.	
11 856	961	-	-	11 856	961	-	-	14 5 21 450
30 067	2 864	-	-	29 789	2 837	278	26	14 5 21 460
-	-	-	-	-	-	-	-	14 5 21 470
-	-	-	-	-	-	-	-	14 5 21 480
-	-	-	-	-	-	-	-	14 5 21 490
2 631	457	2 631	457	-	-	-	-	14 5 21 500
-	-	-	-	-	-	-	-	14 5 21 510
-	-	-	-	-	-	-	-	14 5 21 520
47 075	2 957	-	-	47 075	2 957	-	-	14 5 21 530
-	-	-	-	-	-	-	-	14 5 21 540
39 312	2 065	-	-	39 266	2 062	46	2	14 5 21 550
-	-	-	-	-	-	-	-	14 5 21 560
-	-	-	-	-	-	-	-	14 5 21 570
-	-	-	-	-	-	-	-	14 5 21 580
22 526	1 854	-	-	22 526	1 854	-	-	14 5 21 590
-	-	-	-	-	-	-	-	14 5 21 600
-	-	-	-	-	-	-	-	14 5 21 610
-	-	-	-	-	-	-	-	14 5 21 620
21 569	5 908	-	-	21 569	5 908	-	-	14 5 21 630
-	-	-	-	-	-	-	-	14 5 21 640
-	-	-	-	-	-	-	-	14 5 21 650
-	-	-	-	-	-	-	-	14 5 21 670
-	-	-	-	-	-	-	-	14 5 21 680
15 624	1 442	-	-	15 215	1 404	409	38	14 5 21 690
-	-	-	-	-	-	-	-	14 5 21 700
5 417	474	-	-	5 417	474	-	-	14 5 21 710
-	-	-	-	-	-	-	-	14 5 21 999 01
-	-	-	-	-	-	-	-	14 5 21 999 05
430 337	1 131	37 382	98	390 691	1 027	2 264	6	14 5 21
5 890	17	-	-	5 890	17	-	-	14 5 22 000
-	-	-	-	-	-	-	-	14 5 22 010
-	-	-	-	-	-	-	-	14 5 22 020
211	46	211	46	-	-	-	-	14 5 22 030
-	-	-	-	-	-	-	-	14 5 22 040
38 505	3 540	8 094	744	30 411	2 796	-	-	14 5 22 050
15 272	1 289	-	-	15 272	1 289	-	-	14 5 22 060
-	-	-	-	-	-	-	-	14 5 22 070
754	36	-	-	754	36	-	-	14 5 22 080
-	-	-	-	-	-	-	-	14 5 22 090
-	-	-	-	-	-	-	-	14 5 22 100
-	-	-	-	-	-	-	-	14 5 22 110
-	-	-	-	-	-	-	-	14 5 22 120
-	-	-	-	-	-	-	-	14 5 22 130
-	-	-	-	-	-	-	-	14 5 22 140

Noch: 9. Schuldenstand der kommunalen Haushalte und deren Eigenbetriebe
und Eigengesellschaften am 31. Dezember 2008 nach Gemeinden

Schlüssel- nummer	Landkreis Gemeinde Verwaltungsverband Kreisgebiet 2) Direktionsbezirk Kommunaler Sozialverband Sachsen Land	Schuldenstand			
		Gebietskörperschaft und deren Eigenbetriebe und Eigengesellschaften		Gebietskörperschaft	
		1 000 €	€/Einw.	1 000 €	€/Einw.

Noch: Kreisgebiet Mittelsachsen

14 5 22 150	Frankenberg/Sa., Stadt	18 906	1 172	2 413	150
14 5 22 160	Frankenstein	-	-	-	-
14 5 22 170	Frauenstein, Stadt	4 353	1 367	2 001	628
14 5 22 180	Freiberg, Stadt	17 957	426	4 546	108
14 5 22 190	Geringswalde, Stadt	3 273	676	3 273	676
14 5 22 200	Großhartmannsdorf	2 561	949	2 561	949
14 5 22 210	Großschirma, Stadt	5 005	830	5 005	830
14 5 22 220	Großweitzschen	1 499	473	-	-
14 5 22 230	Hainichen, Stadt	3 239	352	3 239	352
14 5 22 240	Halsbrücke	2 537	461	2 537	461
14 5 22 250	Hartha, Stadt	14 619	1 814	7 469	927
14 5 22 260	Hartmannsdorf	15 742	3 367	2 133	456
14 5 22 270	Hilbersdorf	296	206	296	206
14 5 22 280	Königsfeld	141	84	141	84
14 5 22 290	Königshain-Wiederau	531	183	531	183
14 5 22 300	Kriebstein	715	290	715	290
14 5 22 310	Leisnig, Stadt	10 652	1 596	3 954	592
14 5 22 320	Leubsdorf	3 882	1 013	3 882	1 013
14 5 22 330	Lichtenau	3 474	438	3 474	438
14 5 22 340	Lichtenberg/Erzgeb.	2 185	759	2 185	759
14 5 22 350	Lunzenau, Stadt	1 811	369	1 811	369
14 5 22 360	Mittweida, Stadt	35 779	2 238	1 783	112
14 5 22 370	Mochau	1 924	736	211	81
14 5 22 380	Mühlau	767	333	767	333
14 5 22 390	Mulda/Sa.	2 353	848	2 353	848
14 5 22 400	Neuhausen/Erzgeb.	2 022	650	2 022	650
14 5 22 410	Niederstriegis	282	215	282	215
14 5 22 420	Niederwiesa	5 719	1 104	5 719	1 104
14 5 22 430	Oberschöna	2 443	669	2 443	669
14 5 22 440	Oederan, Stadt	2 093	268	517	66
14 5 22 450	Ostrau	1 460	348	1 460	348
14 5 22 460	Penig, Stadt	5 114	508	5 114	508
14 5 22 470	Rechenberg-Bienenmühle	878	394	878	394
14 5 22 480	Reinsberg	3 328	1 026	3 328	1 026
14 5 22 490	Rochlitz, Stadt	2 512	390	1 746	271
14 5 22 500	Rossau	573	151	573	151
14 5 22 510	Roßwein, Stadt	12 223	1 691	5 114	707
14 5 22 520	Sayda, Stadt	2 792	1 332	2 792	1 332
14 5 22 530	Seelitz	-	-	-	-
14 5 22 540	Striegistal	2 011	368	2 011	368
14 5 22 550	Taura	1 839	708	1 839	708
14 5 22 570	Waldheim, Stadt	7 497	863	1 811	208
14 5 22 580	Wechselburg	1 031	484	1 031	484
14 5 22 590	Weißborn/Erzgeb.	-	-	-	-
14 5 22 600	Zettlitz	71	86	71	86

1) bei Eigenbetrieben und Eigengesellschaften Schuldenstand ohne Schulden beim Träger/Gesellschafter

2) Kreisgebiet: Summe der Daten des Landkreises, der kreisangehörigen Gemeinden und der Verwaltungsverbände

am 31. Dezember 2008 ¹⁾								Schlüssel- nummer
davon								
Eigenbetriebe und Eigengesellschaften der Gebietskörperschaft		davon						
		Eigenbetriebe		Eigengesellschaften (Beteiligung am Nennkapital oder Stimmrecht 100%)				
				unmittelbar		mittelbar		
1 000 €	€/Einw.	1 000 €	€/Einw.	1 000 €	€/Einw.	1 000 €	€/Einw.	
16 493	1 022	-	-	16 493	1 022	-	-	14 5 22 150
-	-	-	-	-	-	-	-	14 5 22 160
2 352	738	-	-	2 352	738	-	-	14 5 22 170
13 411	318	7 486	178	5 925	141	-	-	14 5 22 180
-	-	-	-	-	-	-	-	14 5 22 190
-	-	-	-	-	-	-	-	14 5 22 200
-	-	-	-	-	-	-	-	14 5 22 210
1 499	473	-	-	1 499	473	-	-	14 5 22 220
-	-	-	-	-	-	-	-	14 5 22 230
-	-	-	-	-	-	-	-	14 5 22 240
7 150	887	-	-	7 150	887	-	-	14 5 22 250
13 609	2 911	-	-	13 609	2 911	-	-	14 5 22 260
-	-	-	-	-	-	-	-	14 5 22 270
-	-	-	-	-	-	-	-	14 5 22 280
-	-	-	-	-	-	-	-	14 5 22 290
-	-	-	-	-	-	-	-	14 5 22 300
6 698	1 003	-	-	6 698	1 003	-	-	14 5 22 310
-	-	-	-	-	-	-	-	14 5 22 320
-	-	-	-	-	-	-	-	14 5 22 330
-	-	-	-	-	-	-	-	14 5 22 340
-	-	-	-	-	-	-	-	14 5 22 350
33 996	2 127	-	-	33 996	2 127	-	-	14 5 22 360
1 713	656	-	-	1 713	656	-	-	14 5 22 370
-	-	-	-	-	-	-	-	14 5 22 380
-	-	-	-	-	-	-	-	14 5 22 390
-	-	-	-	-	-	-	-	14 5 22 400
-	-	-	-	-	-	-	-	14 5 22 410
-	-	-	-	-	-	-	-	14 5 22 420
-	-	-	-	-	-	-	-	14 5 22 430
1 576	202	-	-	1 576	202	-	-	14 5 22 440
-	-	-	-	-	-	-	-	14 5 22 450
-	-	-	-	-	-	-	-	14 5 22 460
-	-	-	-	-	-	-	-	14 5 22 470
-	-	-	-	-	-	-	-	14 5 22 480
766	119	-	-	766	119	-	-	14 5 22 490
-	-	-	-	-	-	-	-	14 5 22 500
7 109	983	-	-	7 109	983	-	-	14 5 22 510
-	-	-	-	-	-	-	-	14 5 22 520
-	-	-	-	-	-	-	-	14 5 22 530
-	-	-	-	-	-	-	-	14 5 22 540
-	-	-	-	-	-	-	-	14 5 22 550
5 686	654	-	-	5 686	654	-	-	14 5 22 570
-	-	-	-	-	-	-	-	14 5 22 580
-	-	-	-	-	-	-	-	14 5 22 590
-	-	-	-	-	-	-	-	14 5 22 600

Noch: 9. Schuldenstand der kommunalen Haushalte und deren Eigenbetriebe
und Eigengesellschaften am 31. Dezember 2008 nach Gemeinden

Schlüssel- nummer	Landkreis Gemeinde Verwaltungsverband Kreisgebiet 2) Direktionsbezirk Kommunaler Sozialverband Sachsen Land	Schuldenstand			
		Gebietskörperschaft und deren Eigenbetriebe und Eigengesellschaften		Gebietskörperschaft	
		1 000 €	€/Einw.	1 000 €	€/Einw.

Noch: Kreisgebiet Mittelsachsen

14 5 22 610	Ziegra-Knobelsdorf	-	-	-	-
14 5 22 620	Zschaitz-Ottewig	-	-	-	-
14 5 22	Kreisgebiet Mittelsachsen	361 141	1 068	188 451	557
14 5 23 000	LK Vogtlandkreis	32 052	127	27 667	110
14 5 23 010	Adorf/Vogtl., Stadt	13 824	2 502	7 469	1 352
14 5 23 020	Auerbach/Vogtl., Stadt	78 984	3 855	14 770	721
14 5 23 030	Bad Brambach	782	369	782	369
14 5 23 040	Bad Elster, Stadt	15 149	3 881	4 206	1 078
14 5 23 050	Bergen	758	731	758	731
14 5 23 060	Bösenbrunn	146	110	146	110
14 5 23 070	Burgstein	1 895	952	1 895	952
14 5 23 080	Eichigt	729	544	729	544
14 5 23 090	Ellefeld	2 572	872	421	143
14 5 23 100	Elsterberg, Stadt	318	66	318	66
14 5 23 110	Erlbach	1 141	612	1 141	612
14 5 23 120	Falkenstein/Vogtl., Stadt	16 318	1 791	16 318	1 791
14 5 23 130	Grünbach, Höhenluftkurort	1 138	604	1 138	604
14 5 23 140	Hammerbrücke	702	521	702	521
14 5 23 150	Heinsdorfergrund	450	198	450	198
14 5 23 160	Klingenthal, Stadt	17 404	2 020	10 454	1 214
14 5 23 170	Lengsfeld, Stadt	1 367	174	1 367	174
14 5 23 180	Leubnitz	631	433	631	433
14 5 23 190	Limbach	-	-	-	-
14 5 23 200	Markneukirchen, Stadt	8 004	1 174	7 784	1 142
14 5 23 210	Mehltheuer	517	339	517	339
14 5 23 220	Morgenröthe-Rautenkranz	536	655	536	655
14 5 23 230	Mühlental	69	43	69	43
14 5 23 240	Mühltroff, Stadt	1 967	1 070	1 967	1 070
14 5 23 250	Mylau, Stadt	858	300	858	300
14 5 23 260	Netzschkau, Stadt	5 975	1 402	3 967	931
14 5 23 270	Neuensalz	-	-	-	-
14 5 23 280	Neumark	2 292	703	2 219	680
14 5 23 290	Neustadt/Vogtl.	968	878	968	878
14 5 23 300	Oelsnitz/Vogtl., Stadt	35 155	2 981	11 806	1 001
14 5 23 310	Pausa/Vogtl., Stadt	4 689	1 246	4 689	1 246
14 5 23 320	Plauen, Stadt	202 846	3 014	69 788	1 037
14 5 23 330	Pöhl	3 240	1 146	2 976	1 053
14 5 23 340	Reichenbach im Vogtland, Stadt	38 147	1 816	19 845	945
14 5 23 350	Reuth	1 279	1 235	1 279	1 235
14 5 23 360	Rodewisch, Stadt	21 671	2 962	9 250	1 264
14 5 23 370	Schöneck/Vogtl., Stadt	4 485	1 260	3 484	979
14 5 23 380	Steinberg	677	226	677	226
14 5 23 390	Syrau	4 581	2 858	65	41
14 5 23 400	Tannenbergsthal	3 321	2 297	1 264	874

1) bei Eigenbetrieben und Eigengesellschaften Schuldenstand ohne Schulden beim Träger/Gesellschafter

2) Kreisgebiet: Summe der Daten des Landkreises, der kreisangehörigen Gemeinden und der Verwaltungsverbände

am 31. Dezember 2008 ¹⁾								Schlüssel- nummer
davon								
Eigenbetriebe und Eigengesellschaften der Gebietskörperschaft		davon						
		Eigenbetriebe		Eigengesellschaften (Beteiligung am Nennkapital oder Stimmrecht 100%)				
				unmittelbar		mittelbar		
1 000 €	€/Einw.	1 000 €	€/Einw.	1 000 €	€/Einw.	1 000 €	€/Einw.	
-	-	-	-	-	-	-	-	14 5 22 610
-	-	-	-	-	-	-	-	14 5 22 620
172 690	511	15 791	47	156 899	464	-	-	14 5 22
4 385	17	-	-	-	-	4 385	17	14 5 23 000
6 355	1 150	-	-	6 355	1 150	-	-	14 5 23 010
64 214	3 134	2 035	99	62 179	3 035	-	-	14 5 23 020
-	-	-	-	-	-	-	-	14 5 23 030
10 943	2 804	-	-	10 943	2 804	-	-	14 5 23 040
-	-	-	-	-	-	-	-	14 5 23 050
-	-	-	-	-	-	-	-	14 5 23 060
-	-	-	-	-	-	-	-	14 5 23 070
-	-	-	-	-	-	-	-	14 5 23 080
2 151	730	-	-	2 151	730	-	-	14 5 23 090
-	-	-	-	-	-	-	-	14 5 23 100
-	-	-	-	-	-	-	-	14 5 23 110
-	-	-	-	-	-	-	-	14 5 23 120
-	-	-	-	-	-	-	-	14 5 23 130
-	-	-	-	-	-	-	-	14 5 23 140
-	-	-	-	-	-	-	-	14 5 23 150
6 950	807	-	-	6 950	807	-	-	14 5 23 160
-	-	-	-	-	-	-	-	14 5 23 170
-	-	-	-	-	-	-	-	14 5 23 180
-	-	-	-	-	-	-	-	14 5 23 190
220	32	-	-	220	32	-	-	14 5 23 200
-	-	-	-	-	-	-	-	14 5 23 210
-	-	-	-	-	-	-	-	14 5 23 220
-	-	-	-	-	-	-	-	14 5 23 230
-	-	-	-	-	-	-	-	14 5 23 240
-	-	-	-	-	-	-	-	14 5 23 250
2 008	471	-	-	2 008	471	-	-	14 5 23 260
-	-	-	-	-	-	-	-	14 5 23 270
73	22	-	-	73	22	-	-	14 5 23 280
-	-	-	-	-	-	-	-	14 5 23 290
23 349	1 980	-	-	23 349	1 980	-	-	14 5 23 300
-	-	-	-	-	-	-	-	14 5 23 310
133 058	1 977	-	-	132 216	1 964	842	13	14 5 23 320
264	93	264	93	-	-	-	-	14 5 23 330
18 302	871	-	-	18 302	871	-	-	14 5 23 340
-	-	-	-	-	-	-	-	14 5 23 350
12 421	1 698	-	-	12 421	1 698	-	-	14 5 23 360
1 001	281	-	-	1 001	281	-	-	14 5 23 370
-	-	-	-	-	-	-	-	14 5 23 380
4 516	2 817	-	-	4 516	2 817	-	-	14 5 23 390
2 057	1 423	2 057	1 423	-	-	-	-	14 5 23 400

Noch: 9. Schuldenstand der kommunalen Haushalte und deren Eigenbetriebe
und Eigengesellschaften am 31. Dezember 2008 nach Gemeinden

Schlüssel- nummer	Landkreis Gemeinde Verwaltungsverband Kreisgebiet 2) Direktionsbezirk Kommunaler Sozialverband Sachsen Land	Schuldenstand			
		Gebietskörperschaft und deren Eigenbetriebe und Eigengesellschaften		Gebietskörperschaft	
		1 000 €	€/Einw.	1 000 €	€/Einw.

Noch: Kreisgebiet Vogtlandkreis

14 5 23 410	Theuma	816	720	816	720
14 5 23 420	Tirpersdorf	26	18	26	18
14 5 23 430	Treuen, Stadt	10 096	1 151	5 350	610
14 5 23 440	Triebel/Vogtl.	839	536	839	536
14 5 23 450	Weischlitz	2 517	720	2 517	720
14 5 23 460	Werda	539	322	539	322
14 5 23 470	Zwota	400	277	400	277
14 5 23 999 02	VV Jägerswald	-	-	-	-
14 5 23 999 03	VV Rosenbach	-	-	-	-
14 5 23 999 04	VV Waldgebiet/Vogtland	2	1	2	1
14 5 23	Kreisgebiet Vogtlandkreis	542 872	2 153	245 859	975
14 5 24 000	LK Zwickau	43 827	125	35 111	100
14 5 24 010	Bernsdorf	1 685	676	1 685	676
14 5 24 020	Callenberg	2 190	398	2 190	398
14 5 24 030	Crimmitschau, Stadt	47 954	2 228	10 940	508
14 5 24 040	Crinitzberg	5 299	2 367	5 299	2 367
14 5 24 050	Dennheritz	136	94	136	94
14 5 24 060	Fraureuth	6 072	1 076	6 072	1 076
14 5 24 070	Gersdorf	4 323	993	4 323	993
14 5 24 080	Glauchau, Stadt	49 739	1 977	22 711	903
14 5 24 090	Hartenstein, Stadt	2 923	594	2 923	594
14 5 24 100	Hartmannsdorf b. Kirchberg	499	345	499	345
14 5 24 110	Hirschfeld	607	485	607	485
14 5 24 120	Hohenstein-Ernstthal, Stadt	25 875	1 612	9 824	612
14 5 24 130	Kirchberg, Stadt	20 871	2 286	11 684	1 280
14 5 24 140	Langenbernsdorf	964	247	964	247
14 5 24 150	Langenweißbach	2 479	885	531	190
14 5 24 160	Lichtenstein/Sa., Stadt	26 174	1 993	13 555	1 032
14 5 24 170	Lichtentanne	6 165	889	6 165	889
14 5 24 180	Limbach-Oberfrohna, Stadt	65 110	2 493	12 713	487
14 5 24 190	Meerane, Stadt	61 641	3 699	30 515	1 831
14 5 24 200	Mülsen	7 147	577	7 147	577
14 5 24 210	Neukirchen/Pleiße	4 143	961	1 023	237
14 5 24 220	Niederfrohna	1 472	594	1 472	594
14 5 24 230	Oberlungwitz, Stadt	6 112	929	2 683	408
14 5 24 240	Oberwiera	1 039	879	1 039	879
14 5 24 250	Reinsdorf	15 113	1 803	6 774	808
14 5 24 260	Remse	2 490	1 319	1 460	773
14 5 24 270	Schönberg	450	457	450	457
14 5 24 280	St. Egidien	7 389	2 064	1 395	390
14 5 24 290	Waldenburg, Stadt	10 305	2 304	4 896	1 095
14 5 24 300	Werdau, Stadt	48 362	2 071	13 450	576
14 5 24 310	Wildenfels, Stadt	1 602	410	1 602	410
14 5 24 320	Wilkau-Haßlau, Stadt	19 308	1 697	7 425	653

1) bei Eigenbetrieben und Eigengesellschaften Schuldenstand ohne Schulden beim Träger/Gesellschafter

2) Kreisgebiet: Summe der Daten des Landkreises, der kreisangehörigen Gemeinden und der Verwaltungsverbände

am 31. Dezember 2008 ¹⁾								Schlüssel- nummer
davon								
Eigenbetriebe und Eigengesellschaften der Gebietskörperschaft		davon						
		Eigenbetriebe		Eigengesellschaften (Beteiligung am Nennkapital oder Stimmrecht 100%)				
				unmittelbar		mittelbar		
1 000 €	€/Einw.	1 000 €	€/Einw.	1 000 €	€/Einw.	1 000 €	€/Einw.	
-	-	-	-	-	-	-	-	14 5 23 410
-	-	-	-	-	-	-	-	14 5 23 420
4 746	541	-	-	4 746	541	-	-	14 5 23 430
-	-	-	-	-	-	-	-	14 5 23 440
-	-	-	-	-	-	-	-	14 5 23 450
-	-	-	-	-	-	-	-	14 5 23 460
-	-	-	-	-	-	-	-	14 5 23 470
-	-	-	-	-	-	-	-	14 5 23 999 02
-	-	-	-	-	-	-	-	14 5 23 999 03
-	-	-	-	-	-	-	-	14 5 23 999 04
297 013	1 178	4 356	17	287 430	1 140	5 227	21	14 5 23
8 716	25	-	-	8 716	25	-	-	14 5 24 000
-	-	-	-	-	-	-	-	14 5 24 010
-	-	-	-	-	-	-	-	14 5 24 020
37 014	1 720	-	-	37 014	1 720	-	-	14 5 24 030
-	-	-	-	-	-	-	-	14 5 24 040
-	-	-	-	-	-	-	-	14 5 24 050
-	-	-	-	-	-	-	-	14 5 24 060
-	-	-	-	-	-	-	-	14 5 24 070
27 028	1 074	-	-	27 028	1 074	-	-	14 5 24 080
-	-	-	-	-	-	-	-	14 5 24 090
-	-	-	-	-	-	-	-	14 5 24 100
-	-	-	-	-	-	-	-	14 5 24 110
16 051	1 000	-	-	16 051	1 000	-	-	14 5 24 120
9 187	1 006	-	-	9 187	1 006	-	-	14 5 24 130
-	-	-	-	-	-	-	-	14 5 24 140
1 948	695	-	-	1 948	695	-	-	14 5 24 150
12 619	961	-	-	12 619	961	-	-	14 5 24 160
-	-	-	-	-	-	-	-	14 5 24 170
52 397	2 007	3 000	115	49 397	1 892	-	-	14 5 24 180
31 126	1 868	-	-	31 126	1 868	-	-	14 5 24 190
-	-	-	-	-	-	-	-	14 5 24 200
3 120	724	3 120	724	-	-	-	-	14 5 24 210
-	-	-	-	-	-	-	-	14 5 24 220
3 429	521	-	-	3 429	521	-	-	14 5 24 230
-	-	-	-	-	-	-	-	14 5 24 240
8 339	995	-	-	8 339	995	-	-	14 5 24 250
1 030	546	1 030	546	-	-	-	-	14 5 24 260
-	-	-	-	-	-	-	-	14 5 24 270
5 994	1 674	5 994	1 674	-	-	-	-	14 5 24 280
5 409	1 210	-	-	5 409	1 210	-	-	14 5 24 290
34 912	1 495	-	-	30 123	1 290	4 789	205	14 5 24 300
-	-	-	-	-	-	-	-	14 5 24 310
11 883	1 045	-	-	11 883	1 045	-	-	14 5 24 320

Noch: 9. Schuldenstand der kommunalen Haushalte und deren Eigenbetriebe
und Eigengesellschaften am 31. Dezember 2008 nach Gemeinden

Schlüssel- nummer	Landkreis Gemeinde Verwaltungsverband Kreisgebiet 2) Direktionsbezirk Kommunaler Sozialverband Sachsen Land	Schuldenstand			
		Gebietskörperschaft und deren Eigenbetriebe und Eigengesellschaften		Gebietskörperschaft	
		1 000 €	€/Einw.	1 000 €	€/Einw.

Noch: Kreisgebiet Zwickau

14 5 24 330	Zwickau, Stadt	153 878	1 614	77 354	812
14 5 24	Kreisgebiet Zwickau	653 343	1 862	306 617	874
14 5	Direktionsbezirk Chemnitz	3 352 880	2 141	1 351 010	863
14 6 12 000	Dresden, Stadt	100 882	198	-	-
14 6 25 000	LK Bautzen	40 222	121	34 986	106
14 6 25 010	Arnsdorf	6 743	1 402	6 743	1 402
14 6 25 020	Bautzen, Stadt	57 312	1 386	11 619	281
14 6 25 030	Bernsdorf, Stadt	7 312	1 170	7 312	1 170
14 6 25 040	Bischofswerda, Stadt	39 553	3 183	3 940	317
14 6 25 050	Brettnig-Hauswalde	4 516	1 439	1 085	346
14 6 25 060	Burkau	1 512	519	1 512	519
14 6 25 070	Crosta	136	82	136	82
14 6 25 080	Crostwitz	486	433	486	433
14 6 25 090	Cunewalde	5 426	1 022	5 015	944
14 6 25 100	Demitz-Thumitz	593	201	593	201
14 6 25 110	Doberschau-Gaußig	1 111	250	1 111	250
14 6 25 120	Elsterheide	3 266	849	3 266	849
14 6 25 130	Elstra, Stadt	438	147	438	147
14 6 25 140	Frankenthal	61	59	61	59
14 6 25 150	Göda	3 084	914	2 088	619
14 6 25 160	Großdubrau	420	93	420	93
14 6 25 170	Großharthau	2 465	784	2 465	784
14 6 25 180	Großnaundorf	176	167	176	167
14 6 25 190	Großpostwitz/O.L.	4 466	1 501	3 101	1 042
14 6 25 200	Großröhrsdorf, Stadt	14 936	2 124	6 053	861
14 6 25 210	Guttau	532	322	532	322
14 6 25 220	Haselbachtal	3 431	769	3 431	769
14 6 25 230	Hochkirch	884	347	884	347
14 6 25 240	Hoyerswerda, Stadt	188 724	4 738	45 955	1 154
14 6 25 250	Kamenz, Stadt	55 218	3 129	8 780	498
14 6 25 260	Kirschau	1 342	541	1 342	541
14 6 25 270	Königsbrück, Stadt	8 544	1 869	2 953	646
14 6 25 280	Königswartha	12 240	3 141	2 410	618
14 6 25 290	Kubschütz	605	213	605	213
14 6 25 300	Laußnitz	709	348	709	348
14 6 25 310	Lauta, Stadt	21 059	2 198	5 688	594
14 6 25 320	Lichtenberg	2 594	1 523	2 594	1 523
14 6 25 330	Lohsa	8 445	1 421	3 505	590
14 6 25 340	Malschwitz	2 034	552	2 034	552
14 6 25 350	Nebelschütz	984	802	984	802
14 6 25 360	Neschwitz	1 788	704	1 788	704
14 6 25 370	Neukirch	618	358	618	358

1) bei Eigenbetrieben und Eigengesellschaften Schuldenstand ohne Schulden beim Träger/Gesellschafter

2) Kreisgebiet: Summe der Daten des Landkreises, der kreisangehörigen Gemeinden und der Verwaltungsverbände

am 31. Dezember 2008 ¹⁾								Schlüssel- nummer
davon								
Eigenbetriebe und Eigengesellschaften der Gebietskörperschaft		davon						
		Eigenbetriebe		Eigengesellschaften (Beteiligung am Nennkapital oder Stimmrecht 100%)				
				unmittelbar		mittelbar		
1 000 €	€/Einw.	1 000 €	€/Einw.	1 000 €	€/Einw.	1 000 €	€/Einw.	
76 524	803	-	-	76 524	803	-	-	14 5 24 330
346 726	988	13 144	37	328 793	937	4 789	14	14 5 24
2 001 870	1 278	247 523	158	1 700 706	1 086	53 641	34	14 5
100 882	198	53 731	106	32 315	64	14 836	29	14 6 12 000
5 236	16	-	-	280	1	4 956	15	14 6 25 000
-	-	-	-	-	-	-	-	14 6 25 010
45 693	1 105	-	-	45 693	1 105	-	-	14 6 25 020
-	-	-	-	-	-	-	-	14 6 25 030
35 613	2 866	-	-	35 613	2 866	-	-	14 6 25 040
3 431	1 093	3 431	1 093	-	-	-	-	14 6 25 050
-	-	-	-	-	-	-	-	14 6 25 060
-	-	-	-	-	-	-	-	14 6 25 070
-	-	-	-	-	-	-	-	14 6 25 080
411	77	-	-	411	77	-	-	14 6 25 090
-	-	-	-	-	-	-	-	14 6 25 100
-	-	-	-	-	-	-	-	14 6 25 110
-	-	-	-	-	-	-	-	14 6 25 120
-	-	-	-	-	-	-	-	14 6 25 130
-	-	-	-	-	-	-	-	14 6 25 140
996	295	996	295	-	-	-	-	14 6 25 150
-	-	-	-	-	-	-	-	14 6 25 160
-	-	-	-	-	-	-	-	14 6 25 170
-	-	-	-	-	-	-	-	14 6 25 180
1 365	459	1 365	459	-	-	-	-	14 6 25 190
8 883	1 263	8 883	1 263	-	-	-	-	14 6 25 200
-	-	-	-	-	-	-	-	14 6 25 210
-	-	-	-	-	-	-	-	14 6 25 220
-	-	-	-	-	-	-	-	14 6 25 230
142 769	3 584	-	-	142 769	3 584	-	-	14 6 25 240
46 438	2 632	-	-	367	21	46 071	2 611	14 6 25 250
-	-	-	-	-	-	-	-	14 6 25 260
5 591	1 223	5 591	1 223	-	-	-	-	14 6 25 270
9 830	2 522	-	-	9 830	2 522	-	-	14 6 25 280
-	-	-	-	-	-	-	-	14 6 25 290
-	-	-	-	-	-	-	-	14 6 25 300
15 371	1 604	-	-	15 371	1 604	-	-	14 6 25 310
-	-	-	-	-	-	-	-	14 6 25 320
4 940	831	4 940	831	-	-	-	-	14 6 25 330
-	-	-	-	-	-	-	-	14 6 25 340
-	-	-	-	-	-	-	-	14 6 25 350
-	-	-	-	-	-	-	-	14 6 25 360
-	-	-	-	-	-	-	-	14 6 25 370

Noch: 9. Schuldenstand der kommunalen Haushalte und deren Eigenbetriebe
und Eigengesellschaften am 31. Dezember 2008 nach Gemeinden

Schlüssel- nummer	Landkreis Gemeinde Verwaltungsverband Kreisgebiet 2) Direktionsbezirk Kommunaler Sozialverband Sachsen Land	Schuldenstand			
		Gebietskörperschaft und deren Eigenbetriebe und Eigengesellschaften		Gebietskörperschaft	
		1 000 €	€/Einw.	1 000 €	€/Einw.

Noch: Kreisgebiet Bautzen

14 6 25 380	Neukirch/Lausitz	5 450	1 009	89	16
14 6 25 390	Obergurig	1 264	571	1 264	571
14 6 25 410	Ohorn	1 915	773	1 915	773
14 6 25 420	Oßling	5 618	2 236	2 236	890
14 6 25 430	Ottendorf-Okrilla	11 616	1 159	11 616	1 159
14 6 25 440	Panschwitz-Kuckau	1 327	608	1 327	608
14 6 25 450	Pulsnitz, Stadt	13 865	1 764	9 613	1 223
14 6 25 460	Puschwitz	1 774	1 835	1 774	1 835
14 6 25 470	Räckelwitz	63	53	63	53
14 6 25 480	Radeberg, Stadt	57 124	3 098	10 853	589
14 6 25 490	Radibor	2 549	726	2 549	726
14 6 25 500	Ralbitz-Rosenthal	301	168	301	168
14 6 25 510	Rammenau	705	485	705	485
14 6 25 520	Schirgiswalde, Stadt	1 964	661	1 964	661
14 6 25 530	Schmölln-Putzkau	837	254	837	254
14 6 25 540	Schöntheichen	246	107	246	107
14 6 25 550	Schwepnitz	7 048	2 657	2 195	827
14 6 25 560	Sohland a. d. Spree	6 384	863	1 702	230
14 6 25 570	Spreetal	767	355	767	355
14 6 25 580	Steina	1 332	745	1 332	745
14 6 25 590	Steinigwolmsdorf	3 808	1 159	1 545	470
14 6 25 600	Wachau	5 640	1 258	1 289	287
14 6 25 610	Weißenberg, Stadt	3 854	1 112	1 941	560
14 6 25 620	Wiednitz	251	251	251	251
14 6 25 630	Wilthen, Stadt	6 246	1 070	1 947	334
14 6 25 640	Wittichenau, Stadt	15 137	2 480	7 483	1 226
14 6 25 999 01	VV Am Klosterwasser	-	-	-	-
14 6 25	Kreisgebiet Bautzen	661 070	1 994	245 222	740
14 6 26 000	LK Görlitz	34 308	120	25 688	90
14 6 26 010	Bad Muskau, Stadt	12 301	3 131	4 952	1 260
14 6 26 020	Beiersdorf	1 521	1 186	1 521	1 186
14 6 26 030	Bernstadt a. d. Eigen, Stadt	693	177	693	177
14 6 26 040	Berthelsdorf	985	568	985	568
14 6 26 050	Bertsdorf-Hörnitz	698	288	698	288
14 6 26 060	Boxberg/O.L.	1 690	316	1 690	316
14 6 26 070	Dürrhennersdorf	-	-	-	-
14 6 26 080	Ebersbach/Sa., Stadt	14 978	1 784	4 161	496
14 6 26 090	Eibau	1 180	247	1 180	247
14 6 26 100	Gablenz	99	54	99	54
14 6 26 110	Görlitz, Stadt	85 351	1 508	41 057	725
14 6 26 120	Groß Düben	48	38	48	38
14 6 26 130	Großhennersdorf	221	144	221	144
14 6 26 140	Großschönau	10 393	1 656	7 004	1 116
14 6 26 150	Großschweidnitz	242	173	242	173

1) bei Eigenbetrieben und Eigengesellschaften Schuldenstand ohne Schulden beim Träger/Gesellschafter

2) Kreisgebiet: Summe der Daten des Landkreises, der kreisangehörigen Gemeinden und der Verwaltungsverbände

am 31. Dezember 2008 ¹⁾								Schlüssel- nummer
davon								
Eigenbetriebe und Eigengesellschaften der Gebietskörperschaft		davon						
		Eigenbetriebe		Eigengesellschaften (Beteiligung am Nennkapital oder Stimmrecht 100%)				
				unmittelbar		mittelbar		
1 000 €	€/Einw.	1 000 €	€/Einw.	1 000 €	€/Einw.	1 000 €	€/Einw.	
5 361	992	5 361	992	-	-	-	-	14 6 25 380
-	-	-	-	-	-	-	-	14 6 25 390
-	-	-	-	-	-	-	-	14 6 25 410
3 382	1 346	3 382	1 346	-	-	-	-	14 6 25 420
-	-	-	-	-	-	-	-	14 6 25 430
-	-	-	-	-	-	-	-	14 6 25 440
4 252	541	-	-	4 252	541	-	-	14 6 25 450
-	-	-	-	-	-	-	-	14 6 25 460
-	-	-	-	-	-	-	-	14 6 25 470
46 271	2 509	5 677	308	40 594	2 202	-	-	14 6 25 480
-	-	-	-	-	-	-	-	14 6 25 490
-	-	-	-	-	-	-	-	14 6 25 500
-	-	-	-	-	-	-	-	14 6 25 510
-	-	-	-	-	-	-	-	14 6 25 520
-	-	-	-	-	-	-	-	14 6 25 530
-	-	-	-	-	-	-	-	14 6 25 540
4 853	1 829	4 853	1 829	-	-	-	-	14 6 25 550
4 682	633	-	-	4 682	633	-	-	14 6 25 560
-	-	-	-	-	-	-	-	14 6 25 570
-	-	-	-	-	-	-	-	14 6 25 580
2 263	688	2 263	688	-	-	-	-	14 6 25 590
4 351	970	4 351	970	-	-	-	-	14 6 25 600
1 913	552	-	-	1 913	552	-	-	14 6 25 610
-	-	-	-	-	-	-	-	14 6 25 620
4 299	737	-	-	4 299	737	-	-	14 6 25 630
7 654	1 254	5 161	846	2 493	408	-	-	14 6 25 640
-	-	-	-	-	-	-	-	14 6 25 999 01
415 848	1 255	56 254	170	308 567	931	51 027	154	14 6 25
8 620	30	-	-	8 620	30	-	-	14 6 26 000
7 349	1 870	-	-	7 349	1 870	-	-	14 6 26 010
-	-	-	-	-	-	-	-	14 6 26 020
-	-	-	-	-	-	-	-	14 6 26 030
-	-	-	-	-	-	-	-	14 6 26 040
-	-	-	-	-	-	-	-	14 6 26 050
-	-	-	-	-	-	-	-	14 6 26 060
-	-	-	-	-	-	-	-	14 6 26 070
10 817	1 289	-	-	10 817	1 289	-	-	14 6 26 080
-	-	-	-	-	-	-	-	14 6 26 090
-	-	-	-	-	-	-	-	14 6 26 100
44 294	782	633	11	43 661	771	-	-	14 6 26 110
-	-	-	-	-	-	-	-	14 6 26 120
-	-	-	-	-	-	-	-	14 6 26 130
3 389	540	-	-	3 389	540	-	-	14 6 26 140
-	-	-	-	-	-	-	-	14 6 26 150

Noch: 9. Schuldenstand der kommunalen Haushalte und deren Eigenbetriebe
und Eigengesellschaften am 31. Dezember 2008 nach Gemeinden

Schlüssel- nummer	Landkreis Gemeinde Verwaltungsverband Kreisgebiet 2) Direktionsbezirk Kommunaler Sozialverband Sachsen Land	Schuldenstand			
		Gebietskörperschaft und deren Eigenbetriebe und Eigengesellschaften		Gebietskörperschaft	
		1 000 €	€/Einw.	1 000 €	€/Einw.

Noch: Kreisgebiet Görlitz

14 6 26 160	Hähnichen	143	99	143	99
14 6 26 170	Hainewalde	167	98	167	98
14 6 26 180	Herrnhut, Stadt	1 150	422	1 150	422
14 6 26 190	Hohendubrau	1 315	602	1 315	602
14 6 26 200	Horka	1 078	549	1 078	549
14 6 26 210	Jonsdorf, Kurort	53	30	-	-
14 6 26 230	Kodersdorf	1 598	620	1 598	620
14 6 26 240	Königshain	546	431	546	431
14 6 26 250	Krauschwitz	4 744	1 237	4 666	1 217
14 6 26 260	Kreba-Neudorf	633	624	633	624
14 6 26 270	Lawalde	902	437	902	437
14 6 26 280	Leutersdorf	-	-	-	-
14 6 26 290	Löbau, Stadt	36 960	2 160	17 927	1 048
14 6 26 300	Markersdorf	3 070	719	3 070	719
14 6 26 310	Mittelherwigsdorf	1 786	441	1 786	441
14 6 26 320	Mücka	2 099	1 736	2 099	1 736
14 6 26 330	Neißeau	699	366	699	366
14 6 26 340	Neugersdorf, Stadt	4 484	734	4 225	691
14 6 26 350	Neusalza-Spremberg, Stadt	697	185	697	185
14 6 26 360	Niedercunnersdorf	708	431	708	431
14 6 26 370	Niesky, Stadt	38 603	3 700	9 893	948
14 6 26 380	Obercunnersdorf	915	429	915	429
14 6 26 390	Oderwitz	2 949	516	2 949	516
14 6 26 400	Olbersdorf	11 285	1 969	3 985	695
14 6 26 410	Oppach	873	294	873	294
14 6 26 420	Ostritz, Stadt	10 151	3 705	3 270	1 193
14 6 26 430	Oybin	2 396	1 548	2 151	1 390
14 6 26 440	Quitzdorf am See	300	212	300	212
14 6 26 450	Reichenbach/O.L., Stadt	14 261	3 391	12 432	2 956
14 6 26 460	Rietschen	2 848	989	164	57
14 6 26 470	Rosenbach	689	407	689	407
14 6 26 480	Rothenburg/O.L., Stadt	5 391	984	2 347	428
14 6 26 490	Schleife	180	65	180	65
14 6 26 500	Schönau-Berzdorf a. d. Eigen	1 573	920	1 573	920
14 6 26 510	Schönbach	340	260	340	260
14 6 26 520	Schöpstal	1 530	578	1 530	578
14 6 26 530	Seifhennersdorf, Stadt	-	-	-	-
14 6 26 540	Sohland a. Rotstein	567	405	567	405
14 6 26 550	Strahwalde	1 586	2 023	1 586	2 023
14 6 26 560	Trebendorf	77	73	77	73
14 6 26 570	Vierkirchen	1 133	601	1 133	601
14 6 26 580	Waldhufen	1 923	709	1 923	709
14 6 26 590	Weißkeißel	650	455	650	455
14 6 26 600	Weißwasser/O.L., Stadt	16 993	845	16 993	845
14 6 26 610	Zittau, Stadt	66 021	2 269	32 263	1 109

1) bei Eigenbetrieben und Eigengesellschaften Schuldenstand ohne Schulden beim Träger/Gesellschafter

2) Kreisgebiet: Summe der Daten des Landkreises, der kreisangehörigen Gemeinden und der Verwaltungsverbände

am 31. Dezember 2008 ¹⁾								Schlüssel- nummer
davon								
Eigenbetriebe und Eigengesellschaften der Gebietskörperschaft		davon						
		Eigenbetriebe		Eigengesellschaften (Beteiligung am Nennkapital oder Stimmrecht 100%)				
				unmittelbar		mittelbar		
1 000 €	€/Einw.	1 000 €	€/Einw.	1 000 €	€/Einw.	1 000 €	€/Einw.	
-	-	-	-	-	-	-	-	14 6 26 160
-	-	-	-	-	-	-	-	14 6 26 170
-	-	-	-	-	-	-	-	14 6 26 180
-	-	-	-	-	-	-	-	14 6 26 190
-	-	-	-	-	-	-	-	14 6 26 200
53	30	-	-	53	30	-	-	14 6 26 210
-	-	-	-	-	-	-	-	14 6 26 230
-	-	-	-	-	-	-	-	14 6 26 240
78	20	-	-	78	20	-	-	14 6 26 250
-	-	-	-	-	-	-	-	14 6 26 260
-	-	-	-	-	-	-	-	14 6 26 270
-	-	-	-	-	-	-	-	14 6 26 280
19 033	1 112	-	-	19 033	1 112	-	-	14 6 26 290
-	-	-	-	-	-	-	-	14 6 26 300
-	-	-	-	-	-	-	-	14 6 26 310
-	-	-	-	-	-	-	-	14 6 26 320
-	-	-	-	-	-	-	-	14 6 26 330
259	42	-	-	259	42	-	-	14 6 26 340
-	-	-	-	-	-	-	-	14 6 26 350
-	-	-	-	-	-	-	-	14 6 26 360
28 710	2 752	-	-	28 710	2 752	-	-	14 6 26 370
-	-	-	-	-	-	-	-	14 6 26 380
-	-	-	-	-	-	-	-	14 6 26 390
7 300	1 274	-	-	7 300	1 274	-	-	14 6 26 400
-	-	-	-	-	-	-	-	14 6 26 410
6 881	2 511	-	-	4 176	1 524	2 705	987	14 6 26 420
245	158	245	158	-	-	-	-	14 6 26 430
-	-	-	-	-	-	-	-	14 6 26 440
1 829	435	-	-	1 829	435	-	-	14 6 26 450
2 684	932	-	-	2 684	932	-	-	14 6 26 460
-	-	-	-	-	-	-	-	14 6 26 470
3 044	556	642	117	2 402	438	-	-	14 6 26 480
-	-	-	-	-	-	-	-	14 6 26 490
-	-	-	-	-	-	-	-	14 6 26 500
-	-	-	-	-	-	-	-	14 6 26 510
-	-	-	-	-	-	-	-	14 6 26 520
-	-	-	-	-	-	-	-	14 6 26 530
-	-	-	-	-	-	-	-	14 6 26 540
-	-	-	-	-	-	-	-	14 6 26 550
-	-	-	-	-	-	-	-	14 6 26 560
-	-	-	-	-	-	-	-	14 6 26 570
-	-	-	-	-	-	-	-	14 6 26 580
-	-	-	-	-	-	-	-	14 6 26 590
-	-	-	-	-	-	-	-	14 6 26 600
33 758	1 160	4 157	143	29 455	1 012	146	5	14 6 26 610

Noch: 9. Schuldenstand der kommunalen Haushalte und deren Eigenbetriebe
und Eigengesellschaften am 31. Dezember 2008 nach Gemeinden

Schlüssel- nummer	Landkreis Gemeinde Verwaltungsverband Kreisgebiet 2) Direktionsbezirk Kommunaler Sozialverband Sachsen Land	Schuldenstand			
		Gebietskörperschaft und deren Eigenbetriebe und Eigengesellschaften		Gebietskörperschaft	
		1 000 €	€/Einw.	1 000 €	€/Einw.

Noch: Kreisgebiet Görlitz

14 6 26 999 02	VV Diehsa	-	-	-	-
14 6 26 999 03	VV Weißer Schöps/Neiße	98	11	98	11
14 6 26	Kreisgebiet Görlitz	410 872	1 432	232 529	811
14 6 27 000	LK Meißen	55 351	214	47 484	184
14 6 27 010	Coswig, Stadt	94 378	4 307	16 485	752
14 6 27 020	Diera-Zehren	2 387	642	2 387	642
14 6 27 030	Ebersbach	3 288	685	3 288	685
14 6 27 040	Glaubitz	201	97	201	97
14 6 27 050	Gröditz, Stadt	19 896	2 668	5 370	720
14 6 27 060	Großenhain, Stadt	30 874	1 983	14 039	902
14 6 27 070	Hirschstein	1 075	452	1 075	452
14 6 27 080	Käbschütztal	2 075	702	2 075	702
14 6 27 090	Ketzerbachtal	1 259	452	1 259	452
14 6 27 100	Klipphausen	6 427	1 048	4 166	679
14 6 27 110	Lampertswalde	198	102	198	102
14 6 27 120	Leuben-Schleinitz	900	590	900	590
14 6 27 130	Lommatzsch, Stadt	8 337	1 477	7 545	1 337
14 6 27 140	Meißen, Stadt	106 577	3 827	44 424	1 595
14 6 27 150	Moritzburg	6 932	848	6 046	740
14 6 27 160	Nauwalde	90	84	90	84
14 6 27 170	Niederau	1 506	366	1 506	366
14 6 27 180	Nossen, Stadt	8 318	1 141	4 642	637
14 6 27 190	Nünchritz	16 077	2 549	3 921	622
14 6 27 200	Priestewitz	1 271	366	1 271	366
14 6 27 210	Radebeul, Stadt	87 671	2 634	37 711	1 133
14 6 27 220	Radeburg, Stadt	19 172	2 450	7 998	1 022
14 6 27 230	Riesa, Stadt	140 340	3 994	48 716	1 386
14 6 27 240	Röderaue	1 532	484	1 461	462
14 6 27 250	Schönfeld	1 056	537	1 056	537
14 6 27 260	Stauchitz	2 901	844	2 901	844
14 6 27 270	Strehla, Stadt	4 716	1 158	4 004	983
14 6 27 280	Tauscha	-	-	-	-
14 6 27 290	Thiendorf	855	382	855	382
14 6 27 300	Triebischtal	2 619	580	2 619	580
14 6 27 310	Weinböhla	22 359	2 198	5 480	539
14 6 27 320	Weißig a. Raschütz	385	407	385	407
14 6 27 330	Wildenhain	259	154	259	154
14 6 27 340	Wülknitz	571	321	571	321
14 6 27 350	Zabeltitz	992	348	992	348
14 6 27 360	Zeithain	3 887	615	3 887	615
14 6 27	Kreisgebiet Meißen	656 732	2 545	287 267	1 113

1) bei Eigenbetrieben und Eigengesellschaften Schuldenstand ohne Schulden beim Träger/Gesellschafter

2) Kreisgebiet: Summe der Daten des Landkreises, der kreisangehörigen Gemeinden und der Verwaltungsverbände

am 31. Dezember 2008 ¹⁾								Schlüssel- nummer
davon								
Eigenbetriebe und Eigengesellschaften der Gebietskörperschaft		davon						
		Eigenbetriebe		Eigengesellschaften (Beteiligung am Nennkapital oder Stimmrecht 100%)				
				unmittelbar		mittelbar		
1 000 €	€/Einw.	1 000 €	€/Einw.	1 000 €	€/Einw.	1 000 €	€/Einw.	
-	-	-	-	-	-	-	-	14 6 26 999 02
-	-	-	-	-	-	-	-	14 6 26 999 03
178 343	622	5 677	20	169 815	592	2 851	10	14 6 26
7 867	30	-	-	7 867	30	-	-	14 6 27 000
77 893	3 554	31 968	1 459	42 641	1 946	3 284	150	14 6 27 010
-	-	-	-	-	-	-	-	14 6 27 020
-	-	-	-	-	-	-	-	14 6 27 030
-	-	-	-	-	-	-	-	14 6 27 040
14 526	1 948	3 701	496	10 825	1 452	-	-	14 6 27 050
16 835	1 081	-	-	16 835	1 081	-	-	14 6 27 060
-	-	-	-	-	-	-	-	14 6 27 070
-	-	-	-	-	-	-	-	14 6 27 080
-	-	-	-	-	-	-	-	14 6 27 090
2 261	369	-	-	2 261	369	-	-	14 6 27 100
-	-	-	-	-	-	-	-	14 6 27 110
-	-	-	-	-	-	-	-	14 6 27 120
792	140	-	-	792	140	-	-	14 6 27 130
62 153	2 232	-	-	62 153	2 232	-	-	14 6 27 140
886	108	-	-	886	108	-	-	14 6 27 150
-	-	-	-	-	-	-	-	14 6 27 160
-	-	-	-	-	-	-	-	14 6 27 170
3 676	504	-	-	3 676	504	-	-	14 6 27 180
12 156	1 927	-	-	12 156	1 927	-	-	14 6 27 190
-	-	-	-	-	-	-	-	14 6 27 200
49 960	1 501	5 609	169	15 361	462	28 990	871	14 6 27 210
11 174	1 428	-	-	11 174	1 428	-	-	14 6 27 220
91 624	2 607	-	-	91 084	2 592	540	15	14 6 27 230
71	22	-	-	71	22	-	-	14 6 27 240
-	-	-	-	-	-	-	-	14 6 27 250
-	-	-	-	-	-	-	-	14 6 27 260
712	175	-	-	712	175	-	-	14 6 27 270
-	-	-	-	-	-	-	-	14 6 27 280
-	-	-	-	-	-	-	-	14 6 27 290
-	-	-	-	-	-	-	-	14 6 27 300
16 879	1 659	16 879	1 659	-	-	-	-	14 6 27 310
-	-	-	-	-	-	-	-	14 6 27 320
-	-	-	-	-	-	-	-	14 6 27 330
-	-	-	-	-	-	-	-	14 6 27 340
-	-	-	-	-	-	-	-	14 6 27 350
-	-	-	-	-	-	-	-	14 6 27 360
369 465	1 432	58 157	225	278 494	1 079	32 814	127	14 6 27

Noch: 9. Schuldenstand der kommunalen Haushalte und deren Eigenbetriebe
und Eigengesellschaften am 31. Dezember 2008 nach Gemeinden

Schlüssel- nummer	Landkreis Gemeinde Verwaltungsverband Kreisgebiet 2) Direktionsbezirk Kommunaler Sozialverband Sachsen Land	Schuldenstand			
		Gebietskörperschaft und deren Eigenbetriebe und Eigengesellschaften		Gebietskörperschaft	
		1 000 €	€/Einw.	1 000 €	€/Einw.
14 6 28 000	LK Sächsische Schweiz-Osterzgebirge	48 519	189	41 911	163
14 6 28 010	Altenberg, Stadt	10 107	1 734	4 482	769
14 6 28 020	Bad Gottleuba-Berggießhübel, Stadt	12 254	2 053	6 312	1 057
14 6 28 030	Bad Schandau, Stadt	2 572	867	2 572	867
14 6 28 040	Bahretal	1 188	514	1 188	514
14 6 28 050	Bannewitz	13 168	1 231	8 176	765
14 6 28 060	Dippoldiswalde, Stadt	9 500	902	9 475	900
14 6 28 070	Dohma	608	289	608	289
14 6 28 080	Dohna, Stadt	-	-	-	-
14 6 28 090	Dorfhain	1 708	1 425	1 708	1 425
14 6 28 100	Dürröhrsdorf-Dittersbach	3 430	762	3 430	762
14 6 28 110	Freital, Stadt	80 178	2 049	19 661	502
14 6 28 120	Geising, Stadt	2 676	845	2 676	845
14 6 28 130	Glashütte, Stadt	3 425	463	2 997	405
14 6 28 140	Gohrisch	1 564	709	1 195	541
14 6 28 150	Hartmannsdorf-Reichenau	1 016	868	1 016	868
14 6 28 160	Heidenau, Stadt	54 413	3 314	9 384	572
14 6 28 170	Hermisdorf/Erzgeb.	515	526	515	526
14 6 28 180	Höckendorf	114	38	114	38
14 6 28 190	Hohnstein, Stadt	2 645	727	2 645	727
14 6 28 200	Kirnitzschtal	151	70	151	70
14 6 28 210	Königstein/Sächs. Schw., Stadt	5 363	2 233	3 779	1 573
14 6 28 220	Kreischa	6 545	1 490	2 429	553
14 6 28 230	Liebstadt, Stadt	1 331	986	1 331	986
14 6 28 240	Lohmen	742	229	742	229
14 6 28 250	Müglitztal	159	73	159	73
14 6 28 260	Neustadt i. Sa., Stadt	33 916	2 362	7 247	505
14 6 28 270	Pirna, Stadt	192 711	4 905	18 428	469
14 6 28 280	Porschdorf	48	38	48	38
14 6 28 290	Pretzschendorf	2 718	631	2 718	631
14 6 28 300	Rabenau, Stadt	1 252	275	1 252	275
14 6 28 310	Rathen, Kurort	237	578	177	432
14 6 28 320	Rathmannsdorf	-	-	-	-
14 6 28 330	Reinhardtsdorf-Schöna	812	522	701	451
14 6 28 340	Rosenthal-Bielatal	418	246	418	246
14 6 28 350	Schmiedeberg	1 737	372	1 737	372
14 6 28 360	Sebnitz, Stadt	21 574	2 452	8 129	924
14 6 28 370	Stadt Wehlen, Stadt	1 743	1 009	1 743	1 009
14 6 28 380	Stolpen, Stadt	2 240	379	2 240	379
14 6 28 390	Struppen	1 410	537	1 410	537
14 6 28 400	Tharandt, Stadt	6 733	1 206	6 733	1 206
14 6 28 410	Wilsdruff, Stadt	23 301	1 703	19 260	1 407
14 6 28	Kreisgebiet Sächsische Schweiz- Osterzgebirge	554 741	2 162	200 897	783
14 6	Direktionsbezirk Dresden	2 384 297	1 453	965 915	588

1) bei Eigenbetrieben und Eigengesellschaften Schuldenstand ohne Schulden beim Träger/Gesellschafter

2) Kreisgebiet: Summe der Daten des Landkreises, der kreisangehörigen Gemeinden und der Verwaltungsverbände

am 31. Dezember 2008 ¹⁾								Schlüssel- nummer
davon								
Eigenbetriebe und Eigengesellschaften der Gebietskörperschaft		davon						
		Eigenbetriebe		Eigengesellschaften (Beteiligung am Nennkapital oder Stimmrecht 100%)				
				unmittelbar		mittelbar		
1 000 €	€/Einw.	1 000 €	€/Einw.	1 000 €	€/Einw.	1 000 €	€/Einw.	
6 608	26	-	-	6 608	26	-	-	14 6 28 000
5 625	965	-	-	5 625	965	-	-	14 6 28 010
5 942	995	5 942	995	-	-	-	-	14 6 28 020
-	-	-	-	-	-	-	-	14 6 28 030
-	-	-	-	-	-	-	-	14 6 28 040
4 992	467	4 992	467	-	-	-	-	14 6 28 050
25	2	-	-	25	2	-	-	14 6 28 060
-	-	-	-	-	-	-	-	14 6 28 070
-	-	-	-	-	-	-	-	14 6 28 080
-	-	-	-	-	-	-	-	14 6 28 090
-	-	-	-	-	-	-	-	14 6 28 100
60 517	1 546	17 339	443	43 178	1 103	-	-	14 6 28 110
-	-	-	-	-	-	-	-	14 6 28 120
428	58	428	58	-	-	-	-	14 6 28 130
369	167	369	167	-	-	-	-	14 6 28 140
-	-	-	-	-	-	-	-	14 6 28 150
45 029	2 742	-	-	43 745	2 664	1 284	78	14 6 28 160
-	-	-	-	-	-	-	-	14 6 28 170
-	-	-	-	-	-	-	-	14 6 28 180
-	-	-	-	-	-	-	-	14 6 28 190
-	-	-	-	-	-	-	-	14 6 28 200
1 584	659	-	-	1 584	659	-	-	14 6 28 210
4 116	937	4 116	937	-	-	-	-	14 6 28 220
-	-	-	-	-	-	-	-	14 6 28 230
-	-	-	-	-	-	-	-	14 6 28 240
-	-	-	-	-	-	-	-	14 6 28 250
26 669	1 857	3 411	238	23 258	1 620	-	-	14 6 28 260
174 283	4 436	-	-	174 283	4 436	-	-	14 6 28 270
-	-	-	-	-	-	-	-	14 6 28 280
-	-	-	-	-	-	-	-	14 6 28 290
-	-	-	-	-	-	-	-	14 6 28 300
60	146	-	-	60	146	-	-	14 6 28 310
-	-	-	-	-	-	-	-	14 6 28 320
111	71	111	71	-	-	-	-	14 6 28 330
-	-	-	-	-	-	-	-	14 6 28 340
-	-	-	-	-	-	-	-	14 6 28 350
13 445	1 528	-	-	13 445	1 528	-	-	14 6 28 360
-	-	-	-	-	-	-	-	14 6 28 370
-	-	-	-	-	-	-	-	14 6 28 380
-	-	-	-	-	-	-	-	14 6 28 390
-	-	-	-	-	-	-	-	14 6 28 400
4 041	295	4 041	295	-	-	-	-	14 6 28 410
353 844	1 379	40 749	159	311 811	1 215	1 284	5	14 6 28
1 418 382	864	214 568	131	1 101 002	671	102 812	63	14 6

Noch: 9. Schuldenstand der kommunalen Haushalte und deren Eigenbetriebe
und Eigengesellschaften am 31. Dezember 2008 nach Gemeinden

Schlüssel- nummer	Landkreis Gemeinde Verwaltungsverband Kreisgebiet 2) Direktionsbezirk Kommunaler Sozialverband Sachsen Land	Schuldenstand			
		Gebietskörperschaft und deren Eigenbetriebe und Eigengesellschaften		Gebietskörperschaft	
		1 000 €	€/Einw.	1 000 €	€/Einw.
14 7 13 000	Leipzig, Stadt	2 427 108	4 743	842 560	1 647
14 7 29 000	LK Leipzig	72 069	264	68 130	249
14 7 29 010	Bad Lausick, Stadt	15 124	1 734	11 947	1 370
14 7 29 020	Belgershain	2 095	614	2 095	614
14 7 29 030	Bennewitz	775	148	775	148
14 7 29 040	Böhlen, Stadt	1 909	276	1 907	276
14 7 29 050	Borna, Stadt	58 014	2 714	8 538	399
14 7 29 060	Borsdorf	11 694	1 399	4 103	491
14 7 29 070	Brandis, Stadt	23 659	2 445	8 493	878
14 7 29 080	Colditz, Stadt	13 949	2 791	9 970	1 995
14 7 29 090	Deutzen	5 125	2 634	5 125	2 634
14 7 29 100	Elstertrebnitz	924	639	924	639
14 7 29 110	Espenhain	2 580	988	2 580	988
14 7 29 130	Falkenhain	3 506	915	3 506	915
14 7 29 140	Frohburg, Stadt	6 650	596	6 650	596
14 7 29 150	Geithain, Stadt	7 870	1 302	7 870	1 302
14 7 29 160	Grimma, Stadt	37 302	1 940	15 905	827
14 7 29 170	Groitzsch, Stadt	7 120	858	3 471	418
14 7 29 180	Großbothen	2 607	741	2 607	741
14 7 29 190	Großpösna	2 967	540	2 525	460
14 7 29 200	Hohburg	1 555	525	788	266
14 7 29 210	Kitzen	-	-	-	-
14 7 29 220	Kitzscher, Stadt	2 571	447	2 571	447
14 7 29 230	Kohren-Sahlis, Stadt	3 142	1 065	3 142	1 065
14 7 29 250	Machern	38 496	5 681	18 527	2 734
14 7 29 260	Markkleeberg, Stadt	51 860	2 164	14 898	622
14 7 29 270	Markranstädt, Stadt	20 752	1 367	8 577	565
14 7 29 280	Mutzschen, Stadt	1 801	802	1 801	802
14 7 29 290	Narsdorf	954	523	954	523
14 7 29 300	Naunhof, Stadt	13 283	1 531	7 025	810
14 7 29 310	Nerchau, Stadt	3 514	880	3 514	880
14 7 29 320	Neukieritzsch	3 786	643	3 786	643
14 7 29 330	Otterwisch	569	378	569	378
14 7 29 340	Parthenstein	20	5	20	5
14 7 29 350	Pegau, Stadt	6 121	1 295	3 966	839
14 7 29 360	Regis-Breitingen, Stadt	1 321	315	1 321	315
14 7 29 370	Rötha, Stadt	2 844	711	2 844	711
14 7 29 380	Thallwitz	4 166	1 103	3 468	918
14 7 29 390	Thümmlitzwalde	1 197	358	1 197	358
14 7 29 400	Trebsen/Mulde, Stadt	665	157	665	157
14 7 29 410	Wurzen, Stadt	38 809	2 261	12 042	702
14 7 29 420	Zschadraß	872	263	872	263
14 7 29 430	Zwenkau, Stadt	8 518	965	8 518	965
14 7 29	Kreisgebiet Leipzig	482 755	1 767	268 186	981

1) bei Eigenbetrieben und Eigengesellschaften Schuldenstand ohne Schulden beim Träger/Gesellschafter

2) Kreisgebiet: Summe der Daten des Landkreises, der kreisangehörigen Gemeinden und der Verwaltungsverbände

am 31. Dezember 2008 ¹⁾								Schlüssel- nummer
davon								
Eigenbetriebe und Eigengesellschaften der Gebietskörperschaft		davon						
		Eigenbetriebe		Eigengesellschaften (Beteiligung am Nennkapital oder Stimmrecht 100%)				
				unmittelbar		mittelbar		
1 000 €	€/Einw.	1 000 €	€/Einw.	1 000 €	€/Einw.	1 000 €	€/Einw.	
1 584 548	3 097	6 753	13	1 198 886	2 343	378 909	741	14 7 13 000
3 939	14	3	0	2 102	8	1 834	7	14 7 29 000
3 177	364	-	-	3 177	364	-	-	14 7 29 010
-	-	-	-	-	-	-	-	14 7 29 020
-	-	-	-	-	-	-	-	14 7 29 030
2	0	-	-	2	0	-	-	14 7 29 040
49 476	2 315	-	-	49 476	2 315	-	-	14 7 29 050
7 591	908	-	-	7 591	908	-	-	14 7 29 060
15 166	1 568	-	-	15 166	1 568	-	-	14 7 29 070
3 979	796	-	-	3 979	796	-	-	14 7 29 080
-	-	-	-	-	-	-	-	14 7 29 090
-	-	-	-	-	-	-	-	14 7 29 100
-	-	-	-	-	-	-	-	14 7 29 110
-	-	-	-	-	-	-	-	14 7 29 130
-	-	-	-	-	-	-	-	14 7 29 140
-	-	-	-	-	-	-	-	14 7 29 150
21 397	1 113	-	-	21 397	1 113	-	-	14 7 29 160
3 649	440	-	-	3 649	440	-	-	14 7 29 170
-	-	-	-	-	-	-	-	14 7 29 180
442	80	-	-	442	80	-	-	14 7 29 190
767	259	767	259	-	-	-	-	14 7 29 200
-	-	-	-	-	-	-	-	14 7 29 210
-	-	-	-	-	-	-	-	14 7 29 220
-	-	-	-	-	-	-	-	14 7 29 230
19 969	2 947	-	-	16 419	2 423	3 550	524	14 7 29 250
36 962	1 543	-	-	34 642	1 446	2 320	97	14 7 29 260
12 175	802	-	-	12 175	802	-	-	14 7 29 270
-	-	-	-	-	-	-	-	14 7 29 280
-	-	-	-	-	-	-	-	14 7 29 290
6 258	721	1 626	187	4 632	534	-	-	14 7 29 300
-	-	-	-	-	-	-	-	14 7 29 310
-	-	-	-	-	-	-	-	14 7 29 320
-	-	-	-	-	-	-	-	14 7 29 330
-	-	-	-	-	-	-	-	14 7 29 340
2 155	456	2 155	456	-	-	-	-	14 7 29 350
-	-	-	-	-	-	-	-	14 7 29 360
-	-	-	-	-	-	-	-	14 7 29 370
698	185	698	185	-	-	-	-	14 7 29 380
-	-	-	-	-	-	-	-	14 7 29 390
-	-	-	-	-	-	-	-	14 7 29 400
26 767	1 560	8 521	497	18 246	1 063	-	-	14 7 29 410
-	-	-	-	-	-	-	-	14 7 29 420
-	-	-	-	-	-	-	-	14 7 29 430
214 569	785	13 770	50	193 095	707	7 704	28	14 7 29

Noch: 9. Schuldenstand der kommunalen Haushalte und deren Eigenbetriebe
und Eigengesellschaften am 31. Dezember 2008 nach Gemeinden

Schlüssel- nummer	Landkreis Gemeinde Verwaltungsverband Kreisgebiet 2) Direktionsbezirk Kommunaler Sozialverband Sachsen Land	Schuldenstand			
		Gebietskörperschaft und deren Eigenbetriebe und Eigengesellschaften		Gebietskörperschaft	
		1 000 €	€/Einw.	1 000 €	€/Einw.
14 7 30 000	LK Nordsachsen	88 052	414	83 798	394
14 7 30 010	Arzberg	1 429	647	1 429	647
14 7 30 020	Bad Dübener, Stadt	19 451	2 278	12 422	1 455
14 7 30 030	Beilrode	1 042	397	1 042	397
14 7 30 040	Belgers, Stadt	2 527	507	2 527	507
14 7 30 050	Cavertitz	191	77	191	77
14 7 30 060	Dahlen, Stadt	3 600	739	3 600	739
14 7 30 070	Delitzsch, Stadt	48 438	1 787	16 896	623
14 7 30 080	Doberschütz	2 623	595	2 623	595
14 7 30 090	Dommitzsch, Stadt	2 030	698	2 030	698
14 7 30 100	Dreiheide	3	1	3	1
14 7 30 110	Eilenburg, Stadt	62 726	3 657	15 851	924
14 7 30 120	Elsnig	117	71	117	71
14 7 30 130	Großtreben-Zwethau	829	411	829	411
14 7 30 140	Jesewitz	1 957	627	1 957	627
14 7 30 150	Krostitz	1 490	381	1 490	381
14 7 30 160	Laußig	11 326	2 632	2 181	507
14 7 30 170	Liebschützberg	1 362	403	1 362	403
14 7 30 180	Löbnitz	2 687	1 191	2 687	1 191
14 7 30 190	Mockrehna	2 496	457	2 496	457
14 7 30 200	Mügelner, Stadt	3 093	671	3 093	671
14 7 30 210	Naundorf	455	175	455	175
14 7 30 220	Neukyhna	1 185	475	1 185	475
14 7 30 230	Oschatz, Stadt	45 079	2 865	16 380	1 041
14 7 30 250	Rackwitz	19 566	3 762	19 566	3 762
14 7 30 260	Schildau, Gneisenstadt, Stadt	2 855	785	2 855	785
14 7 30 270	Schkeuditz, Stadt	53 616	2 980	8 703	484
14 7 30 280	Schönwölkau	1 951	750	1 951	750
14 7 30 290	Sornzig-Ablaß	758	332	758	332
14 7 30 300	Taucha, Stadt	42 387	2 932	10 653	737
14 7 30 310	Torgau, Stadt	82 528	4 081	20 493	1 013
14 7 30 320	Trossin	189	128	189	128
14 7 30 330	Wermisdorf	2 451	426	2 451	426
14 7 30 340	Wiedemar	8 153	3 713	6 511	2 965
14 7 30 350	Zinna	208	131	208	131
14 7 30 360	Zschepplin	927	295	927	295
14 7 30 370	Zwochau	3 713	3 366	3 713	3 366
14 7 30 999 01	VV Eilenburg-West	-	-	-	-
14 7 30 999 02	VV Wiedemar	-	-	-	-
14 7 30	Kreisgebiet Nordsachsen	523 490	2 458	255 622	1 200
14 7	Direktionsbezirk Leipzig	3 433 353	3 441	1 366 368	1 369
14 4 00 000	Kommunaler Sozialverband Sachsen	-	-	-	-
14	Gem./GV in Sachsen	9 170 530	2 181	3 683 293	876

1) bei Eigenbetrieben und Eigengesellschaften Schuldenstand ohne Schulden beim Träger/Gesellschafter

2) Kreisgebiet: Summe der Daten des Landkreises, der kreisangehörigen Gemeinden und der Verwaltungsverbände

am 31. Dezember 2008 ¹⁾								Schlüssel- nummer
davon								
Eigenbetriebe und Eigengesellschaften der Gebietskörperschaft		davon						
		Eigenbetriebe		Eigengesellschaften (Beteiligung am Nennkapital oder Stimmrecht 100%)				
				unmittelbar		mittelbar		
1 000 €	€/Einw.	1 000 €	€/Einw.	1 000 €	€/Einw.	1 000 €	€/Einw.	
4 254	20	2 341	11	858	4	1 055	5	14 7 30 000
-	-	-	-	-	-	-	-	14 7 30 010
7 029	823	-	-	7 029	823	-	-	14 7 30 020
-	-	-	-	-	-	-	-	14 7 30 030
-	-	-	-	-	-	-	-	14 7 30 040
-	-	-	-	-	-	-	-	14 7 30 050
-	-	-	-	-	-	-	-	14 7 30 060
31 542	1 163	-	-	31 542	1 163	-	-	14 7 30 070
-	-	-	-	-	-	-	-	14 7 30 080
-	-	-	-	-	-	-	-	14 7 30 090
-	-	-	-	-	-	-	-	14 7 30 100
46 875	2 733	-	-	46 875	2 733	-	-	14 7 30 110
-	-	-	-	-	-	-	-	14 7 30 120
-	-	-	-	-	-	-	-	14 7 30 130
-	-	-	-	-	-	-	-	14 7 30 140
-	-	-	-	-	-	-	-	14 7 30 150
9 145	2 125	-	-	9 145	2 125	-	-	14 7 30 160
-	-	-	-	-	-	-	-	14 7 30 170
-	-	-	-	-	-	-	-	14 7 30 180
-	-	-	-	-	-	-	-	14 7 30 190
-	-	-	-	-	-	-	-	14 7 30 200
-	-	-	-	-	-	-	-	14 7 30 210
-	-	-	-	-	-	-	-	14 7 30 220
28 699	1 824	-	-	28 699	1 824	-	-	14 7 30 230
-	-	-	-	-	-	-	-	14 7 30 250
-	-	-	-	-	-	-	-	14 7 30 260
44 913	2 497	127	7	44 786	2 490	-	-	14 7 30 270
-	-	-	-	-	-	-	-	14 7 30 280
-	-	-	-	-	-	-	-	14 7 30 290
31 734	2 195	-	-	31 734	2 195	-	-	14 7 30 300
62 035	3 068	-	-	62 035	3 068	-	-	14 7 30 310
-	-	-	-	-	-	-	-	14 7 30 320
-	-	-	-	-	-	-	-	14 7 30 330
1 642	748	-	-	1 642	748	-	-	14 7 30 340
-	-	-	-	-	-	-	-	14 7 30 350
-	-	-	-	-	-	-	-	14 7 30 360
-	-	-	-	-	-	-	-	14 7 30 370
-	-	-	-	-	-	-	-	14 7 30 999 01
-	-	-	-	-	-	-	-	14 7 30 999 02
267 868	1 258	2 468	12	264 345	1 241	1 055	5	14 7 30
2 066 985	2 071	22 991	23	1 656 326	1 660	387 668	389	14 7
-	-	-	-	-	-	-	-	14 4 00 000
5 487 237	1 305	485 082	115	4 458 034	1 060	544 121	129	14

10. Rangfolge des Schuldenstandes der Gebietskörperschaft und deren Eigenbetriebe und Eigengesellschaften am 31. Dezember 2008 im Vergleich zum Vorjahr

10.1 Rangfolge des Schuldenstandes je Einwohner der Kreisfreien Städte, Landkreise und Verwaltungsverbände und deren Eigenbetriebe und Eigengesellschaften am 31. Dezember 2008 im Vergleich zum Vorjahr

Schlüsselnummer	Kreisfreie Stadt Landkreis Verwaltungsverband	Schuldenstand der Gebietskörperschaft und deren Eigenbetriebe und Eigengesellschaften ¹⁾			
		31.12.2007	31.12.2008	Veränderung zum Vorjahr	31.12.2008
		1 000 €		%	€/Einw.
	Kreisfreie Städte	3 680 910	3 581 671	-2,7	2 833
14 7 13 000	Leipzig, Stadt	2 454 809	2 427 108	-1,1	4 743
14 5 11 000	Chemnitz, Stadt	1 076 859	1 053 681	-2,2	4 313
14 6 12 000	Dresden, Stadt	149 242	100 882	-32,4	198
	Landkreise	599 418	544 303	-9,2	185
14 7 30 000	LK Nordsachsen	91 500	88 052	-3,8	414
14 7 29 000	LK Leipzig	78 659	72 069	-8,4	264
14 5 21 000	LK Erzgebirgskreis	102 338	89 932	-12,1	236
14 6 27 000	LK Meißen	65 266	55 351	-15,2	214
14 6 28 000	LK Sächsische Schweiz-Osterzgebirge	51 157	48 519	-5,2	189
14 5 23 000	LK Vogtlandkreis	36 108	32 052	-11,2	127
14 5 24 000	LK Zwickau	49 674	43 827	-11,8	125
14 6 25 000	LK Bautzen	45 110	40 222	-10,8	121
14 6 26 000	LK Görlitz	33 466	34 308	2,5	120
14 5 22 000	LK Mittelsachsen	46 140	39 971	-13,4	118
	Verwaltungsverbände	205	100	-51,2	2
14 6 26 999 03	VV Weißer Schöps/Neiße	106	98	-7,5	11
14 5 23 999 04	VV Waldgebiet/Vogtland	3	2	-33,3	1
14 6 25 999 01	VV Am Klosterwasser	96	-	-	-
14 5 21 999 01	VV Grüner Grund	-	-	-	-
14 5 21 999 05	VV Wildenstein	-	-	-	-
14 5 23 999 02	VV Jägerswald	-	-	-	-
14 5 23 999 03	VV Rosenbach	-	-	-	-
14 6 26 999 02	VV Diehsa	-	-	-	-
14 7 30 999 01	VV Eilenburg-West	-	-	-	-
14 7 30 999 02	VV Wiedemar	-	-	-	-

1) bei Eigenbetrieben und Eigengesellschaften Schuldenstand ohne Schulden beim Träger/Gesellschafter

10.2 Rangfolge des Schuldenstandes je Einwohner der kreisangehörigen Gemeinden und deren Eigenbetriebe und Eigengesellschaften am 31. Dezember 2008 im Vergleich zum Vorjahr

Schlüsselnummer	Gemeinde	Schuldenstand der Gebietskörperschaft und deren Eigenbetriebe und Eigengesellschaften ¹⁾			
		31.12.2007	31.12.2008	Veränderung zum Vorjahr	31.12.2008
		1 000 €		%	€/Einw.
kreisangehörige Gemeinden		5 391 682	5 044 456	-6,4	1 715
14 5 21 630	Thermalbad Wiesenbad	23 387	22 373	-4,3	6 128
14 5 21 050	Bad Schlema	34 113	30 838	-9,6	5 841
14 5 21 320	Johanngeorgenstadt, Stadt	29 074	28 562	-1,8	5 703
14 7 29 250	Machern	39 012	38 496	-1,3	5 681
14 6 28 270	Pirna, Stadt	202 535	192 711	-4,9	4 905
14 6 25 240	Hoyerswerda, Stadt	195 844	188 724	-3,6	4 738
14 6 27 010	Coswig, Stadt	96 288	94 378	-2,0	4 307
14 5 22 050	Brand-Erbisdorf, Stadt	48 226	46 379	-3,8	4 264
14 7 30 310	Torgau, Stadt	85 412	82 528	-3,4	4 081
14 6 27 230	Riesa, Stadt	142 783	140 340	-1,7	3 994
14 5 23 040	Bad Elster, Stadt	15 862	15 149	-4,5	3 881
14 5 23 020	Auerbach/Vogtl., Stadt	78 385	78 984	0,8	3 855
14 5 21 530	Schneeberg, Stadt	65 032	61 073	-6,1	3 836
14 6 27 140	Meißen, Stadt	112 451	106 577	-5,2	3 827
14 7 30 250	Rackwitz	20 116	19 566	-2,7	3 762
14 7 30 340	Wiedemar	8 400	8 153	-2,9	3 713
14 6 26 420	Ostritz, Stadt	10 429	10 151	-2,7	3 705
14 6 26 370	Niesky, Stadt	38 877	38 603	-0,7	3 700
14 5 24 190	Meerane, Stadt	64 462	61 641	-4,4	3 699
14 7 30 110	Eilenburg, Stadt	64 253	62 726	-2,4	3 657
14 5 21 460	Olbernhau, Stadt	38 643	36 696	-5,0	3 495
14 6 26 450	Reichenbach/O.L., Stadt	7 024	14 261	103,0	3 391
14 5 22 260	Hartmannsdorf	16 636	15 742	-5,4	3 367
14 7 30 370	Zwochau	3 741	3 713	-0,7	3 366
.					
.					
.					
14 5 21 200	Gelenau/Erzgeb.	-	-	-	-
14 5 21 540	Schönheide	-	-	-	-
14 5 22 120	Erlau	-	-	-	-
14 5 22 160	Frankenstein	29	-	-100,0	-
14 5 22 530	Seelitz	-	-	-	-
14 5 22 590	Weißenborn/Erzgeb.	-	-	-	-
14 5 22 610	Ziegra-Knobelsdorf	-	-	-	-
14 5 22 620	Zschaitz-Ottewig	-	-	-	-
14 5 23 190	Limbach	-	-	-	-
14 5 23 270	Neuensalz	-	-	-	-
14 6 26 070	Dürrhennersdorf	-	-	-	-
14 6 26 280	Leutersdorf	-	-	-	-
14 6 26 530	Seiffhennersdorf, Stadt	-	-	-	-
14 6 27 280	Tauscha	-	-	-	-
14 6 28 080	Dohna, Stadt	-	-	-	-
14 6 28 320	Rathmannsdorf	-	-	-	-
14 7 29 210	Kitzen	-	-	-	-

1) bei Eigenbetrieben und Eigengesellschaften Schuldenstand ohne Schulden beim Träger/Gesellschafter

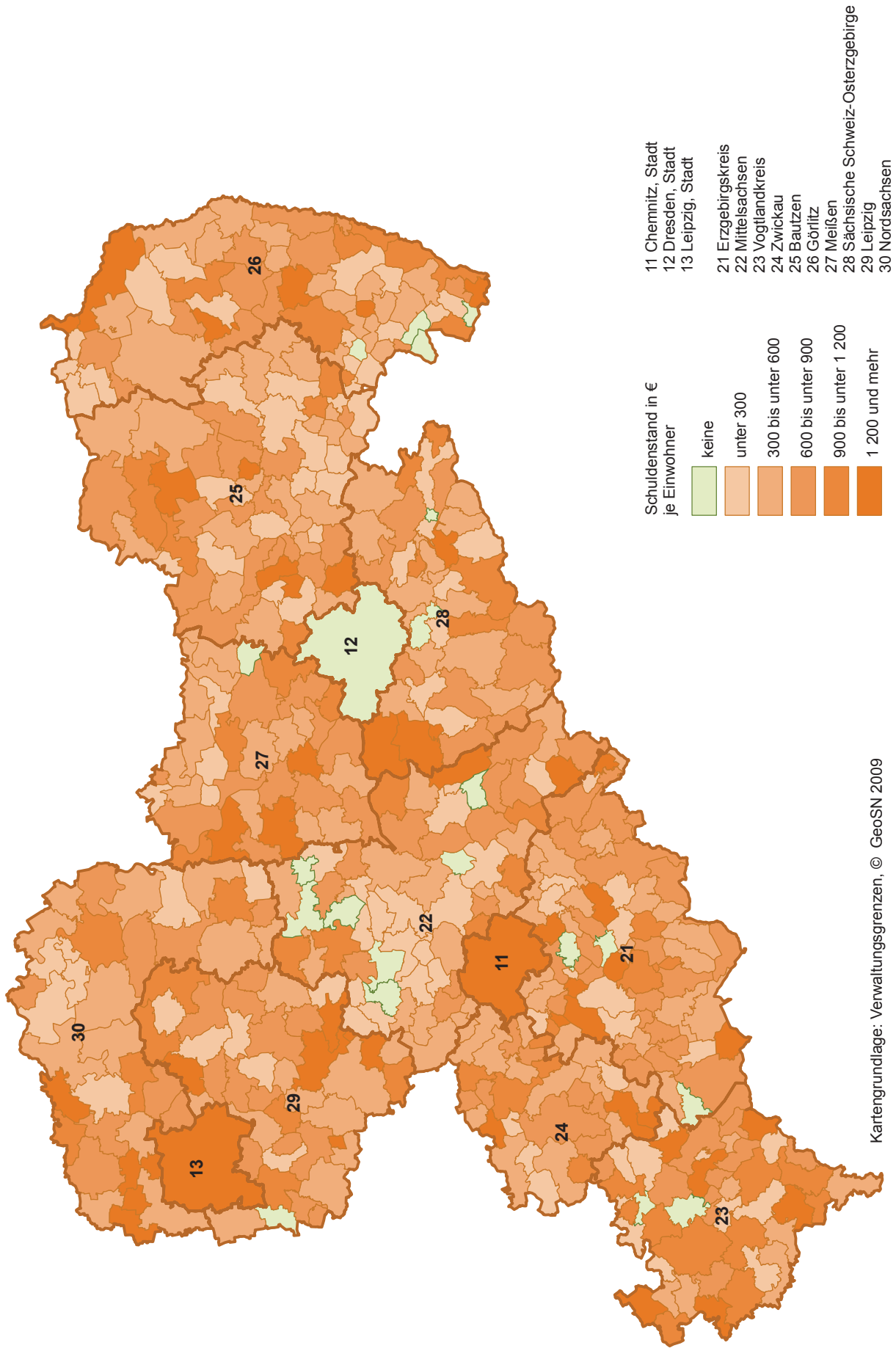
11. Schuldenstand der Zweckverbände mit Eigengesellschaften am 31. Dezember 2008 (in 1 000 €)

Schlüsselnummer	Name	Schuldenstand am 31.12.2008		
		Zweckverband und seine Eigengesellschaften	davon	
			Zweckverband	Eigengesellschaften ¹⁾
8906002	ZV Verkehrsverbund Mittelsachsen	-	-	-
8906004	Regional-Wasser/Abwasser-ZV Zwickau/Werdau	116 377	31 500	84 877
8906017	Zweckverband Gewerbegebiete "Am Auersberg/Achat"	11 400	11 400	-
8906030	ZV öffentlicher Personennahverkehr Vogtland	-	-	-
8906077	ZV Verkehrsverbund Oberelbe	-	-	-
8906101	ZV Verkehrsverbund Oberlausitz-Niederschlesien	-	-	-
8906105	ZV "Flugplatzverwaltung Rothenburg Oberlausitz-Niederschlesien"	1 569	1 569	-
8906300	ZV Planung und Erschließung "Neue Harth"	-	-	-
8906305	AZV "Obere Freiburger Mulde"	7 572	638	6 934
8906321	ZV Kulturräum Erzgebirge - Mittelsachsen	-	-	-
8907008	Trinkwasser-ZV Mittleres Erzgebirge	30 688	-	30 688
8907018	ZV Entsorgungsverband Vogtland	-	-	-
8907020	ZV Wasserwerke West erzgebirge -Bereich Trinkwasser-	22 105	21 205	900
8907048	AZV "Gemeinschaftskläranlage Meißen"	8 286	8 286	-
8907054	Regionaler ZV der komm. Wasserversorgung Riesa/Großenhain	13 568	6 784	6 784
8907107	Trinkwasser-ZV Weißeritzgruppe	55 502	-	55 502
8907109	ZV "Wasserversorgung Landkreis Bautzen"	18 497	3 800	14 697
8907140	AZV Lungwitztal-Steegenwiesen	83 460	-	83 460
8907142	Abfallwirtschaftsverband Chemnitz	15 334	15 334	-
8907167	ZV Bischofswerda-Röderaue	35 857	26 423	9 434
	Insgesamt	420 215	126 939	293 276

1) bei Eigengesellschaften Schuldenstand ohne Schulden beim Gesellschafter

Abb. 1 Schuldenstand der Gemeinden im Freistaat Sachsen am 31. Dezember 2008

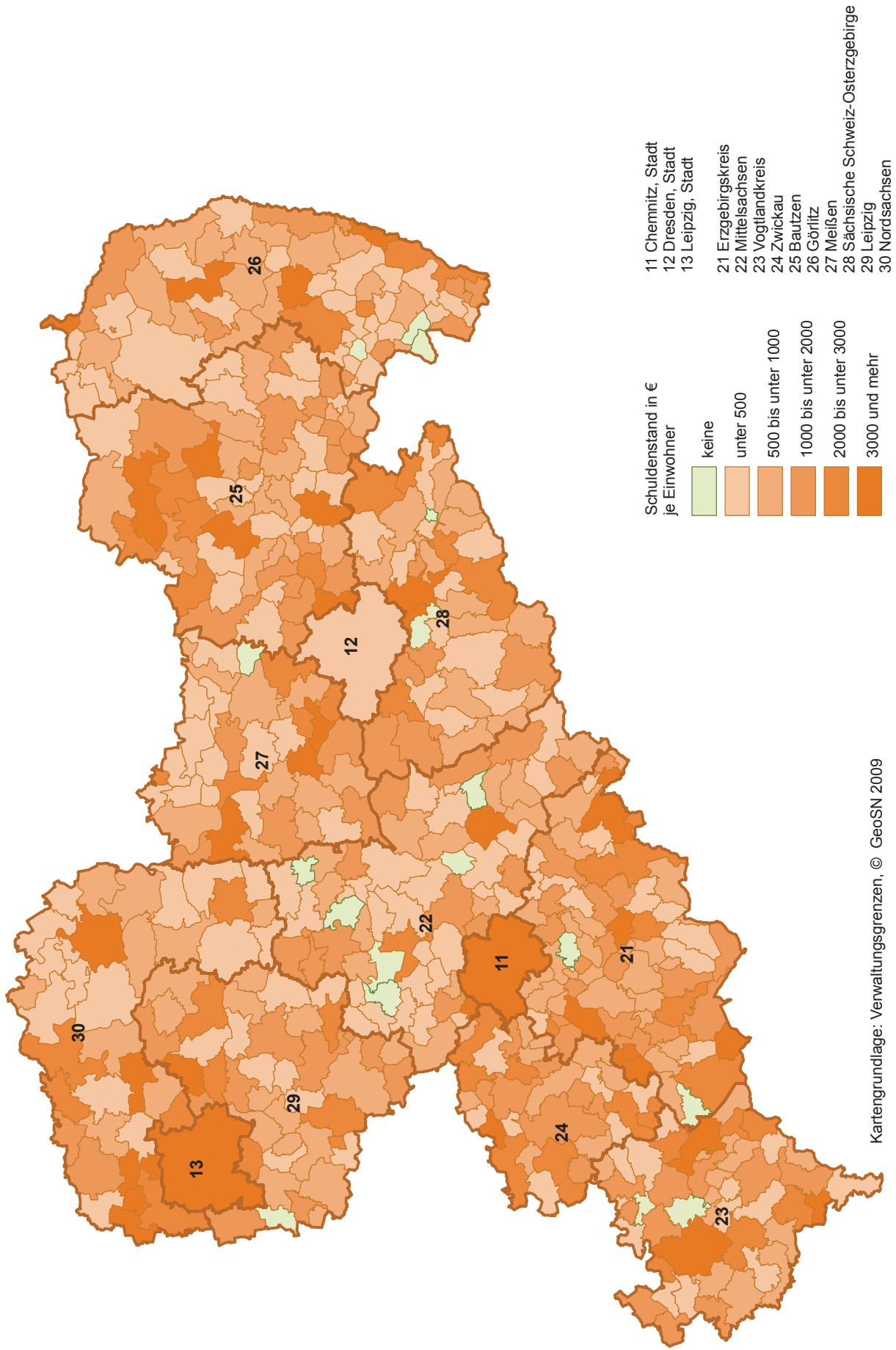
Gebietsstand: 1. März 2009



Kartengrundlage: Verwaltungsgrenzen, © GeoSN 2009

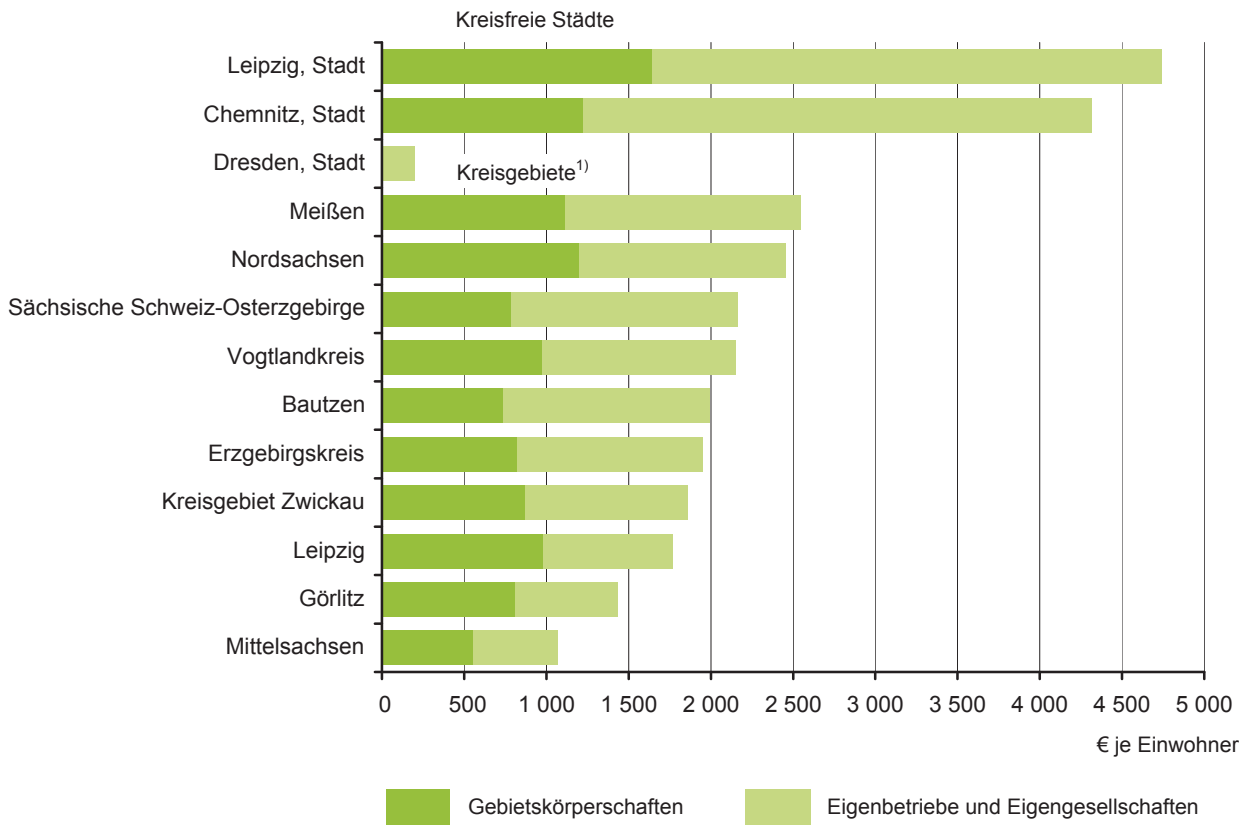
Abb. 2 Schuldenstand der Gemeinden und deren Eigenbetriebe und Eigengesellschaften im Freistaat Sachsen am 31. Dezember 2008

Gebietsstand: 1. März 2009



Kartengrundlage: Verwaltungsgrenzen, © GeoSN 2009

Abb. 3 Schuldenstand der Kreisfreien Städte und Kreisgebiete¹⁾ und deren Eigenbetriebe und Eigengesellschaften im Freistaat Sachsen am 31. Dezember 2008



¹⁾ Kreisgebiet: beinhaltet Daten des Landkreises (LRA), der kreisangehörigen Gemeinden und der Verwaltungsverbände