

Statistisches Landesamt
des Freistaates
Sachsen



Statistische Berichte

Schulden der öffentlichen Haushalte
und ihrer öffentlichen Fonds,
Einrichtungen und Unternehmen
des Freistaates Sachsen

31. Dezember 2007

Zeichenerklärung

-	Nichts vorhanden (genau Null)	x	Tabellenfach gesperrt, weil Aussage nicht sinnvoll
0	Weniger als die Hälfte von 1 in der letzten besetzten Stelle, jedoch mehr als nichts	()	Aussagewert ist eingeschränkt
...	Angabe fällt später an	p	vorläufige Zahl
/	Zahlenwert nicht sicher genug	r	berichtigte Zahl
.	Zahlenwert unbekannt oder geheim zu halten	s	geschätzte Zahl

Herausgeber:

Statistisches Landesamt des Freistaates Sachsen

Macherstraße 63
01917 Kamenz

Postfach 11 05
01911 Kamenz

Telefon

Vermittlung 03578 33-0

Präsidentin/Sekretariat -1900

Telefax -1999

Auskunft -1913, -1914

Telefax -1921

Bibliothek -1416

Telefax -1598

Vertrieb -1423

Internet

www.statistik.sachsen.de

E-Mail

info@statistik.sachsen.de

Kein Zugang für elektronisch signierte sowie verschlüsselte Dokumente

Inhalt

	Seite
Vorbemerkungen	3
Rechtsgrundlage und Berichtskreis	3
Erläuterungen, Definitionen, Abkürzungen	3
Ergebnisse	6
Allgemein	6
Schulden der öffentlichen Haushalte	6
Öffentliche Fonds, Einrichtungen und Unternehmen	8
Kommunale Haushalte und deren Eigenbetriebe sowie Eigengesellschaften	9
Zum Schuldenstand der Zweckverbände und deren Eigengesellschaften	11
Tabellenteil	
1. Schuldenstand der öffentlichen Haushalte und deren öffentlichen Fonds, Einrichtungen und Unternehmen am 31. Dezember 2007 nach Art der Schulden	12
2. Schulden der öffentlichen Haushalte nach Körperschaftsgruppen	14
2.1 Schuldenstand am 31. Dezember 2007 nach Art der Schulden	14
2.2 Schuldenzugänge 2007 nach Art der Schulden	16
2.3 Schuldenaufnahmen 2007 nach Laufzeiten und Art der Schulden	18
2.4 Schuldenabgänge 2007 nach Art der Schulden	20
3. Schulden der Kreisfreien Städte und Kreisgebiete	22
3.1 Schuldenstand, Schuldenaufnahmen und Schuldentilgungen und sonstige Schuldenu- und -abgänge 2007	22
3.2 Schuldenaufnahmen 2007 nach Laufzeiten	24
4. Rangfolge des Schuldenstandes der öffentlichen Haushalte am 31. Dezember 2007 im Vergleich zum Vorjahr	26
4.1 Rangfolge des Schuldenstandes je Einwohner der Kreisfreien Städte, Landkreise und Verwaltungsverbände am 31. Dezember 2007 im Vergleich zum Vorjahr	26
4.2 Rangfolge des Schuldenstandes je Einwohner der kreisangehörigen Gemeinden am 31. Dezember 2007 im Vergleich zum Vorjahr	27
5. Bestand der Bürgschaften, kreditähnlichen Rechtsgeschäfte, Kassenverstärkungskredite und Inneren Darlehen am 31. Dezember 2007 nach Kreisfreien Städten und Kreisgebieten	28

	Seite	
6.	Schulden der Zweckverbände mit kameralistischem Rechnungswesen	30
6.1	Schuldenstand, Schuldenaufnahmen und Schuldentilgungen 2007	30
6.2	Schuldenaufnahmen 2007 nach Laufzeiten	34
7.	Schulden der öffentlichen Fonds, Einrichtungen und Unternehmen	38
7.1	Schuldenstand am 31. Dezember 2007 nach Art der Schulden und Rechtsformen	38
7.2	Schuldenzugänge 2007 nach Art der Schulden und Rechtsformen	40
7.3	Schuldenabgänge 2007 nach Art der Schulden und Rechtsformen	42
7.4	Schuldenstand am 31. Dezember 2007 nach Aufgabenbereichen und Rechtsformen	44
7.5	Schuldenaufnahmen 2007 nach Aufgabenbereichen	52
7.6	Schuldentilgungen 2007 nach Aufgabenbereichen	54
8.	Schulden der Zweckverbände mit kaufmännischem Rechnungswesen	56
8.1	Schuldenstand, Schuldenaufnahmen und Schuldentilgungen 2007	56
8.2	Schuldenaufnahmen 2007 nach Art der Schulden	59
9.	Schuldenstand der kommunalen Haushalte und deren Eigenbetriebe und Eigengesellschaften am 31. Dezember 2007 nach Gemeinden	62
10.	Rangfolge des Schuldenstandes der Gebietskörperschaft und deren Eigenbetriebe und Eigengesellschaften am 31. Dezember 2007 im Vergleich zum Vorjahr	88
10.1	Rangfolge des Schuldenstandes je Einwohner der Kreisfreien Städte, Landkreise und Verwaltungsverbände und deren Eigenbetriebe und Eigengesellschaften am 31. Dezember 2007 im Vergleich zum Vorjahr	88
10.2	Rangfolge des Schuldenstandes je Einwohner der kreisangehörigen Gemeinden und deren Eigenbetriebe und Eigengesellschaften am 31. Dezember 2007 im Vergleich zum Vorjahr	89
11.	Schuldenstand der Zweckverbände mit Eigengesellschaften am 31. Dezember 2007	90
Abbildungen		
Abb. 1	Schuldenstand der Gemeinden im Freistaat Sachsen am 31. Dezember 2007	91
Abb. 2	Schuldenstand der Gemeinden und deren Eigenbetriebe und Eigengesellschaften im Freistaat Sachsen am 31. Dezember 2007	92
Abb. 3	Schuldenstand der Kreisfreien Städte und Kreisgebiete und deren Eigenbetriebe und Eigengesellschaften im Freistaat Sachsen am 31. Dezember 2007	93

Vorbemerkungen

Die Grundlage für diesen Statistischen Bericht sind die Statistik über die Schulden der Gemeinden und Gemeindeverbände und die Statistik über die Schulden der öffentlichen Fonds, Einrichtungen und Unternehmen. Die jährliche Schuldenstatistik spiegelt den Schuldenstand und die Schuldenbewegung als wichtige Finanzkennziffer für die Beurteilung der wirtschaftlichen Lage der öffentlichen Haushalte wider. Sie liefert damit notwendige Informationen zur Beantwortung von Fragen nach der Beanspruchung des Kapitalmarktes durch die öffentlichen Haushalte, der Art der Verschuldung und dem finanziellen Spielraum in den kommenden Jahren. Auch für die öffentlichen Fonds, Einrichtungen und Unternehmen werden solche grundlegenden Informationen über Struktur und Umfang der Schulden ermittelt. Zugleich sind diese Daten eine wichtige Grundlage für die Gesamtdarstellung aller öffentlichen Schulden im Rahmen der Finanzstatistik.

Weitere Kennziffern zur Beurteilung der finanziellen Situation der Gemeinden werden aus dem Verhältnis von Einnahmen und Ausgaben abgeleitet.

Die vorliegende Veröffentlichung enthält ausgewählte Ergebnisse der Schuldenstatistik 2007 zum Gebietsstand 1. August 2008. Die Berechnung der Angaben je Einwohner erfolgte mit den Einwohnerzahlen vom 30. Juni 2007.

Rechtsgrundlage und Berichtskreis

Die Rechtsgrundlage für die Statistik über die Schulden der Gemeinden und Gemeindeverbände sowie die Statistik über die Schulden der öffentlichen Fonds, Einrichtungen und Unternehmen ist das Gesetz über die Statistiken der öffentlichen Finanzen und des Personals im öffentlichen Dienst (Finanz- und Personalstatistikgesetz – FPStatG) vom 22. Februar 2006 (BGBl. I S. 438), in Verbindung mit dem Gesetz über die Statistik für Bundeszwecke (Bundesstatistikgesetz – BStatG) vom 22. Januar 1987 (BGBl. I S. 462, 565), zuletzt geändert durch Art. 3 des Gesetzes vom 7. September 2007 (BGBl. I S. 2246).

Nach den gesetzlichen Bestimmungen werden bei den Gemeinden und Gemeindeverbänden folgende Angaben erfasst:

- Stand der Schulden und Berichtigung des Standes der Schulden nach Schuldarten,
- Stand der Schulden am Kreditmarkt nach dem Jahr der Fälligkeit,
- Summe der Bürgschaften,
- Schuldenaufnahmen im Laufe des Jahres nach Laufzeiten und Schuldarten,
- Schuldentilgung im Laufe des Jahres nach Schuldarten,
- sonstige Zu- und Abgänge im Laufe des Jahres nach Schuldarten.

Von den öffentlichen Fonds, Einrichtungen und Unternehmen werden die Daten zu den Schulden in weniger detaillierter Form erhoben. Hier erfolgt zum Beispiel nicht die Erfassung der Schuldenaufnahmen nach Laufzeiten und auch keine Untersetzung der Kreditmarktschulden nach dem Jahr der Fälligkeit.

Berichtspflicht für diese Statistik besteht für:

- das Land,
- die Gemeinden und Gemeindeverbände,
- die Zweckverbände und andere juristische Personen zwischengemeindlicher Zusammenarbeit, soweit sie anstelle kommunaler Körperschaften kommunale Aufgaben erfüllen,
- die öffentlichen Fonds, Einrichtungen und Unternehmen, für die Sonderrechnungen geführt oder die in rechtlich selbstständiger Form betrieben werden, wenn Land, Gemeinden/Gemeindeverbände oder Zweckverbände sowie andere juristische Personen zwischengemeindlicher Zusammenarbeit unmittelbar oder mittelbar mit mehr als 50 Prozent am Nennkapital oder Stimmrecht beteiligt sind.

Erläuterungen, Definitionen, Abkürzungen

Gemeindeverbände

sind öffentlich-rechtliche Gebietskörperschaften, die im Rahmen ihres gesetzlichen Aufgabenbereiches das Recht der Selbstverwaltung (Art. 28 II 2 GG) haben. Dazu gehören vor allem die Landkreise, aber in Abhängigkeit vom Verwaltungsaufbau des Landes auch die Landschaftsverbände und Bezirksverbände.

Rechtsformen der öffentlichen Fonds, Einrichtungen und Unternehmen

Die öffentlichen Fonds, Einrichtungen und Unternehmen werden nach Rechtsformen gegliedert. Es wird zwischen der öffentlich-rechtlichen Form und der privat-rechtlichen Form unterschieden. Bei der öffentlich-rechtlichen Rechtsform erfolgt eine weitere Unterteilung in die rechtlich-unselbstständige Form und die rechtlich-selbstständige Form. Zur rechtlich-unselbstständigen Form gehören die Eigenbetriebe und das sonstige Sondervermögen mit Sonderrechnung. Dagegen sind zum Beispiel die Zweckverbände mit kaufmännischem Rechnungswesen, sonstige Körperschaften des öffentlichen Rechts, Anstalten und Stiftungen der rechtlich-selbstständigen zuzuordnen. Zur privat-rechtlichen Form

zählen vor allem die Aktiengesellschaften, Gesellschaften mit beschränkter Haftung, die Offenen Handelsgesellschaften und die Kommanditgesellschaften.

Eigenbetrieb im kommunalen Bereich

ist ein(e) rechtlich unselbstständige(s) Unternehmen oder Einrichtung einer Gemeinde oder eines Gemeindeverbandes.

Eigengesellschaft im kommunalen Bereich

ist ein Unternehmen in rechtlich selbstständiger Form, zum Beispiel AG, GmbH, dessen Nennkapital oder Stimmrecht vollständig einer Gemeinde oder einem Gemeindeverband gehört.

Unmittelbare öffentliche Beteiligung

Eine unmittelbare öffentliche Beteiligung liegt vor, wenn der/die Eigner/Träger des öffentlichen Fonds, der Einrichtung oder des Unternehmens selbst der öffentlichen Hand (Bund, Land, Gemeinden/Gemeindeverbände, Zweckverbände sowie andere juristische Personen zwischengemeindlicher Zusammenarbeit) angehören und mit mehr als 50 von Hundert am Nennkapital oder Stimmrecht beteiligt sind.

Mittelbare öffentliche Beteiligung

Eine mittelbare öffentliche Beteiligung liegt vor, wenn der/die Eigner/Träger des öffentlichen Fonds, der Einrichtung oder des Unternehmens selbst mehrheitlich, d. h. mit mehr als 50 von Hundert des Nennkapitals oder des Stimmrechts, öffentlich bestimmt ist.

Beispiel: Städtische Wasserwerke Musterstadt GmbH

- Anteilseigner sind:
Wohnungsbau GmbH Musterstadt mit 75 Prozent Anteil am Nennkapital
Städtische Beteiligungs- und Verwaltungsgesellschaft Musterstadt GmbH mit 25 Prozent Anteil am Nennkapital

Die Wohnungsbau GmbH Musterstadt ist durch die Gemeinde Musterstadt 100 Prozent unmittelbar öffentlich bestimmt.

Schuldenstand

Im Schuldenstand hat jede Berichtsstelle alle Schulden nachzuweisen, für die sie Schuldner ist, auch wenn sie nicht den Schuldendienst trägt. Nicht in den Schuldenstand gehören Gelder, die von Dritten hinterlegt sind; an Dritte ausgezahlte Beträge, für die keine Verpflichtungen (Zinsen und Tilgungen) entstanden sind; kreditähnliche Rechtsgeschäfte und Kassenreste, Steuerablieferungsrückstände, Verbindlichkeiten aus Lieferungen und Leistungen sowie ähnlichen Verpflichtungen.

Schuldenaufnahmen

Alle in der Zeit vom 1. Januar bis 31. Dezember eines Berichtsjahres bzw. Wirtschaftsjahres bei den öffentlichen Fonds, Einrichtungen und Unternehmen neu aufgenommenen Schulden sind mit ihrem Nennbetrag (Vertragsabschluss) ohne Abzug eines Disagios als Schuldenaufnahmen anzugeben. Dabei werden die aufgenommenen Schulden nach Schuldarten und ihren vertraglich festgelegten Laufzeiten (**bis einschließlich ein Jahr, über ein bis unter fünf Jahre, fünf und mehr Jahre**) eingeordnet.

Kreditmarktschulden

sind alle direkten Schulden, die bei inländischen Kreditinstituten, Bausparkassen, Versicherungsunternehmen, der Bundesagentur für Arbeit, öffentlichen Zusatzversorgungseinrichtungen, sonstigen Sozialversicherungen, sonstigen inländischen Stellen sowie sonstigen ausländischen Stellen bestehen. Dazu gehören auch Wertpapierschulden in Form von Anleihen, Schatzbriefen, Schatzanweisungen, Obligationen und sonstigen Wertpapierschulden.

Schulden bei öffentlichen Haushalten

stellen alle aus Mitteln des Bundes, des Lastenausgleichsfonds, des ERP-Sondervermögens und sonstigen Sondervermögens des Bundes, der Länder, der Gemeinden/Gemeindeverbände und der Zweckverbände und der Träger/Eigenbetriebe aufgenommenen Kredite dar, unabhängig davon, ob sie über Kreditinstitute ausbezahlt worden sind.

Innere Darlehen

Ein inneres Darlehen liegt bei der vorübergehenden Inanspruchnahme von Mitteln der Sonderrücklagen und Mitteln des Sondervermögens ohne Sonderrechnung vor. Dabei dürfen diese Mittel als innere Darlehen nur in Anspruch genommen werden, solange sie nicht für ihren eigentlichen Zweck gebraucht werden.

Kassenverstärkungskredite

Bei Kassenverstärkungskrediten handelt es sich um kurzfristige Verbindlichkeiten, die der Liquiditätssicherung dienen.

Bürgschaften

Bei einer Bürgschaft verpflichtet sich der Bürge gegenüber dem Gläubiger eines Dritten, für die Erfüllung der Verbindlichkeiten des Dritten einzustehen. Es sind alle Bürgschaften im Sinne des § 765 BGB einschließlich der Nachbürgschaften mit den übernommenen Haftungssummen, nicht jedoch mit den gesamten Kreditsummen und nicht mit den durch Gesetz oder Haushaltsatzung festgesetzten Ermächtigungssummen anzugeben. Bürgschaften, die kraft Gesetzes

übernommen werden müssen (z. B. Haftung der Gemeinden für Sparkassen als Gewährsträger, Ausfallbürgschaften beim Wohnungsbau), bleiben unberücksichtigt.

Schuldentilgungen

Schuldentilgungen sind vom 1. Januar bis zum 31. Dezember des Berichtsjahres bzw. Wirtschaftsjahres bei den öffentlichen Fonds, Einrichtungen und Unternehmen zurückgezahlten Beträge, unabhängig davon, ob sie fällig waren oder nicht. Die Tilgungsbeträge werden nach Schuldarten gegliedert.

Sonstige Zu- und Abgänge

Hier werden alle Schuldenzugänge und Schuldenabgänge erfasst, die weder Haushaltsmittel zugeführt noch entzogen haben. Hierunter fallen zum Beispiel Veränderungen im Schuldenstand vorher selbstständiger Sonderrechnungen. Nicht zu den sonstigen Zu- und Abgängen gehören Vorgänge, die mit der Auflösung und Neubildung von Gebietskörperschaften in Zusammenhang stehen.

Kreditähnliche Rechtsgeschäfte

sind sonstige Zahlungsverpflichtungen, die von der Rechtsaufsichtsbehörde genehmigt werden müssen, wenn sie wirtschaftlich mit einer Kreditaufnahme vergleichbar sind.

Statistisch erfasst werden drei Arten der kreditähnlichen Rechtsgeschäfte:

Hypotheken-, Grund- und Rentenschulden

sind die Verbindlichkeiten, die beim Erwerb bereits belasteter Grundstücke übernommen wurden und aus der Sicherung der Darlehensgeschäfte Dritter entstanden sind. Ein Mittelzufluss findet hierbei nicht statt. Diese Rechtsgeschäfte sind nicht mit den Darlehensschulden zu verwechseln, die mit einer Hypothek, Grundschuld u. Ä. gesichert sind.

Restkaufgelder

sind vom Käufer des beweglichen oder unbeweglichen Gutes eingegangene finanzielle Verpflichtungen, die der Sicherung des Restes der Kaufpreisforderung gegenüber dem Verkäufer dienen. Restkaufgelder können mit oder ohne hypothekarische Sicherung bestehen.

Leasing

ist eine besondere Art von Miete oder Mietkauf von beweglichen (zum Beispiel Auto, Möbel) oder unbeweglichen (zum Beispiel Immobilien) Gütern. Der Leasingnehmer (Mieter) erhält vom Leasinggeber (Vermieter) gegen Entgelt (Leasingrate) das Leasingobjekt zum Gebrauch, muss dabei jedoch das Risiko und die Pflichten übernehmen, die bei normalen Mietverträgen der Vermieter wahrnimmt.

Abkürzungen

LK ... Landkreis

ZV ... Zweckverband

AZV ... Abwasserzweckverband

VV ... Verwaltungsverband

Ergebnisse

Allgemein

Am 31. Dezember 2007 wiesen die öffentlichen Haushalte Sachsens und deren öffentliche Fonds, Einrichtungen und Unternehmen Schulden in Höhe von 25,7 Milliarden € aus. Das waren 735 Millionen € bzw. 2,8 Prozent weniger als am gleichen Stichtag des Vorjahres. Pro Kopf der Bevölkerung standen damit 6 062 € zu Buche.

Von den Schulden entfielen 59,8 Prozent auf die öffentlichen Haushalte und 40,2 Prozent auf die öffentlichen Fonds, Einrichtungen und Unternehmen.

Schulden der öffentlichen Haushalte

Zum Schuldenstand

Die öffentlichen Haushalte – dazu zählen das Land, die Kommunen und die Zweckverbände mit kameralistischem Rechnungswesen – verzeichneten einen Schuldenstand von 15,3 Milliarden €. Damit wurden 768 Millionen € bzw. 4,8 Prozent weniger Schulden ausgewiesen als im Jahr zuvor. Diese Reduzierung ist überwiegend auf die um 528 Millionen € bzw. 6,9 Prozent auf 11,1 Milliarden € gesunkenen Schulden des Landes zurückzuführen. Der Schuldenstand des Landes war zu 72,1 Prozent an den Schulden der öffentlichen Haushalte beteiligt. Die Pro-Kopf-Verschuldung sank um 107 € auf 2 613 € je Einwohner.

Der Schuldenstand der kommunalen Haushalte, zu denen die Kreisfreien Städte, die kreisangehörigen Gemeinden und die Landkreise sowie die Verwaltungsverbände gehören, sank um 215 Millionen € bzw. 5,2 Prozent auf 3,9 Milliarden €. Somit waren die kommunalen Haushalte mit 25,7 Prozent an den Schulden der öffentlichen Haushalte beteiligt. Am 31. Dezember 2007 kamen dadurch auf jeden Einwohner 931 € der Schulden der kommunalen Haushalte, während es im Jahr zuvor noch 976 € waren.

Die kommunalen Schulden wurden hauptsächlich von den kreisangehörigen Gemeinden mit einem Anteil von 55,9 Prozent und den Kreisfreien Städten mit 31,1 Prozent getragen. Der verbleibende Anteil von 13 Prozent entfiel auf die Landkreise. Der Schuldenstand der Verwaltungsverbände in Höhe von 0,2 Millionen € beeinflusste die Schulden der kommunalen Haushalte kaum.

Am Jahresende 2007 belief sich der Schuldenstand der Kreisfreien Städte auf 1,2 Milliarden € und war damit um 25 Millionen € bzw. 2,0 Prozent geringer als im Vorjahr. Auf jeden Einwohner der Kreisfreien Städte kamen 974 € Schulden. Die höchste Pro-Kopf-Verschuldung wies die Stadt Leipzig mit 1 772 € aus, gefolgt von der Stadt Chemnitz mit 1 258 € je Einwohner. Jeder Leipziger hatte 11 € weniger Schulden zu tragen als am 31. Dezember 2006, die Schuldenbelastung für jeden Chemnitzer sank um 21 €. Vermindert hat sich auch die Pro-Kopf-Verschuldung der Stadt Dresden. Diese ist um 35 € auf einen Betrag von 36 € je Einwohner gefallen.

Im Vergleich zum Vorjahresbetrag sank bei den kreisangehörigen Gemeinden die Schuldenhöhe um 126 Millionen € bzw. 5,4 Prozent auf rund 2,2 Milliarden €. Die Pro-Kopf-Verschuldung verminderte sich dadurch auf 741 €. Am Jahresende 2007 wies die Gemeinde Rackwitz (Kreisgebiet Nordsachsen) mit 3 803 € die höchste Schuldenbelastung je Einwohner aus. Im Vergleich zum Stichtag 2006 hat sich diese um 46 € je Einwohner vermindert. An zweiter Stelle lag die Gemeinde Zwochau (Kreisgebiet Nordsachsen) mit 3 355 €. Auf jeden Einwohner Zwochaus kamen damit 22 € weniger Schulden als am 31. Dezember 2006. Den dritthöchsten Schuldenstand hatte mit 3 003 € je Einwohner die Gemeinde Wiedemar (Kreisgebiet Nordsachsen), obwohl dieser im Jahr 2007 um 235 € gesenkt werden konnte. Eine Abnahme der Pro-Kopf-Verschuldung um 42 € auf einen Betrag von 2 792 € war bei der Gemeinde Machern (Kreisgebiet Leipzig) zu erkennen. Ein weiterer Rückgang der Pro-Kopf-Verschuldung um 9 € auf einen Betrag von 2 641 € war bei der Gemeinde Deutzen (Kreisgebiet Leipzig) zu verzeichnen. Trotz leichter Verminderung der Pro-Kopf-Verschuldung gehört Deutzen zu den fünf Gemeinden Sachsens mit den höchsten Pro-Kopf-Werten.

Am 31. Dezember 2007 waren die Landkreise mit 513 Millionen € verschuldet. Im Vergleich zum Vorjahr bedeutete das eine Verringerung des Schuldenstandes um 65 Millionen € bzw. 11,3 Prozent. Die Pro-Kopf-Verschuldung der Landkreise ist auf 172 € gesunken. Bei vier der 10 Landkreise lag der Schuldenstand pro Kopf der Bevölkerung über diesem Durchschnittswert. Den höchsten Wert wies der Landkreis Nordsachsen mit 414 € Schulden je Einwohner aus. Der Landkreis Görlitz verzeichnete mit 98 € die niedrigste Pro-Kopf-Verschuldung von allen Landkreisen.

Von den Kreisgebieten (Summe der kreisangehörigen Gemeinden, des jeweiligen Landkreises und der Verwaltungsverbände) hatte, gemessen am Schuldenstand je Einwohner am 31. Dezember 2007, das Kreisgebiet Nordsachsen mit 1 253 € die Spitzenposition. Im Vergleich zum Vorjahr verminderte sich dieser Betrag um 20 €. An zweiter Stelle stand das Kreisgebiet Meißen mit 1 200 € je Einwohner, dem das Kreisgebiet Leipzig mit 1 036 € folgte. Die geringste Schuldenbelastung je Einwohner hatte mit 602 € das Kreisgebiet Mittelsachsen.

Bei den Zweckverbänden mit kameralistischem Rechnungswesen wurde am 31. Dezember 2007 ein Schuldenstand von 336 Millionen € verzeichnet. Ihr Anteil an den Schulden der öffentlichen Haushalte belief sich damit auf 2,2 Prozent. Im Vergleich zum Jahr 2006 konnten die Zweckverbände ihre Schulden um 25 Millionen € bzw. 6,9 Prozent verringern.

Zur Schuldenaufnahme

Im Jahr 2007 nahmen die öffentlichen Haushalte Schulden in Höhe von 1,4 Milliarden € auf. Im Vergleich zum Vorjahr sind ihre Schuldenaufnahmen damit um 237 Millionen € bzw. 14,2 Prozent gefallen. Der Aufnahmebetrag des Landes belief sich auf 959 Millionen € und lag damit um 237 Millionen € bzw. 19,8 Prozent unter dem Vorjahreswert. Die kommunalen Haushalte hingegen nahmen mehr Kredite in Anspruch. Bei ihnen erhöhte sich der aufgenommene Betrag um 10 Millionen € bzw. 2,3 Prozent auf 444 Millionen €. Die Zweckverbände mit kameralistischem Rechnungswesen benötigten Kredite in Höhe von 24 Millionen €. Damit ist ihre Schuldenaufnahme um 10 Millionen € bzw. 28,9 Prozent gesunken.

Die notwendigen finanziellen Mittel wurden bei den kommunalen Haushalten und den Zweckverbänden mit kameralistischem Rechnungswesen fast ausschliesslich durch direkte Darlehen bei inländischen Banken, Sparkassen und Kreditinstituten beschafft. Das Land nahm 97,9 Prozent seiner Schulden in Form von Wertpapieren auf. Bei der Verteilung der Kredite über die Laufzeiten veränderte sich das Bild gegenüber dem Vorjahr. Es dominierten die kurzfristigen Kredite mit einer Laufzeit von bis zu einem Jahr. Das Land schloss 82,7 Prozent seiner Kredite damit ab, bei den kommunalen Haushalten waren es hingegen nur 5,5 Prozent. Für 14,9 Prozent seiner Kreditverträge wählte das Land die mittelfristige Laufzeit von über einem bis unter fünf Jahre und der Anteil an langfristigen Krediten mit einer Laufzeit von mehr als fünf Jahren ergab nur 2,4 Prozent. Die langfristige Variante der Kreditaufnahme der kommunalen Haushalte belief sich auf einen Anteil von 85,6 Prozent. Bei den mittelfristigen Krediten waren es 8,7 Prozent. Auch die Zweckverbände mit kameralistischem Rechnungswesen nahmen für 84,4 Prozent ihrer Kredite diese langfristige Laufzeit in Anspruch.

Zur Schuldentilgung

Im Jahr 2007 betrug die Schuldentilgung der öffentlichen Haushalte 2,2 Milliarden €. Damit wurden 891 Millionen € bzw. 29,0 Prozent weniger Schulden zurückgezahlt als im Jahr zuvor. Das Land erbrachte mit 1,5 Milliarden € wie bereits im Jahr zuvor die höchste Tilgungsleistung der öffentlichen Haushalte. Die Schuldentilgung des Landes lag um 230 Millionen € bzw. 13,4 Prozent unter dem Vorjahresniveau. Auch bei den kommunalen Haushalten war ein Rückgang des Tilgungsbetrages zu verzeichnen. Mit 649 Millionen € zahlten sie 659 Millionen € bzw. 50,4 Prozent weniger zurück als im Jahr 2006. Die Zweckverbände mit kameralistischem Rechnungswesen verzeichneten mit 42 Millionen € einen um 2 Millionen € bzw. 5,3 Prozent niedrigeren Rückzahlungsbetrag.

Zur Nettokreditaufnahme

Die Nettokreditaufnahme (Abzug der Schuldentilgung von der Schuldenaufnahme) der öffentlichen Haushalte stieg im Jahr 2007 von -1,4 Milliarden € auf -750 Millionen €. Der negative Wert zeigt, dass die öffentlichen Haushalte mehr Schulden getilgt als aufgenommen haben. Im Jahr 2007 gab es wie bereits im Vorjahr erhebliche Unterschiede bei der Nettokreditaufnahme des Landes und der Kommunen. Es ist nicht nur den Kommunen gelungen, eine höhere Schuldentilgung als Schuldenaufnahme zu erreichen, sondern auch dem Land. Während das Land gegenüber dem Jahr 2006 die Nettokreditaufnahme annähernd auf dem gleichen Niveau hielt, erhöhte sie sich bei den Kommunen deutlich. Im Jahr 2007 verzeichneten die Kommunen eine Nettokreditaufnahme von -205 Millionen € im Jahr zuvor waren es noch - 874 Millionen €.

**Nettokreditaufnahme, Schuldenaufnahme und Schuldentilgung
ausgewählter Gebietskörperschaften 2006 und 2007**

Gebietskörperschaft	2006	2007	Veränderung zum Vorjahr	
		1 000 €		Prozent
Nettokreditaufnahme (Schuldenaufnahme - Schuldentilgung)				
Öffentliche Haushalte	-1 403 858	-749 687	654 171	-46,6
darunter				
Land	-520 608	-527 681	-7 073	1,4
Gemeinden/Gemeindeverbände	-873 501	-204 611	668 890	-76,6
Schuldenaufnahme				
Öffentliche Haushalte	1 664 898	1 427 917	-236 981	-14,2
darunter				
Land	1 196 000	959 000	-237 000	-19,8
Gemeinden/Gemeindeverbände	434 427	444 425	9 998	2,3
Schuldentilgung				
Öffentliche Haushalte	3 068 756	2 177 604	-891 152	-29,0
darunter				
Land	1 716 608	1 486 681	-229 927	-13,4
Gemeinden/Gemeindeverbände	1 307 928	649 036	-658 892	-50,4

Öffentliche Fonds, Einrichtungen und Unternehmen
Zum Schuldenstand

Im Jahr 2007 gab es 1 115 öffentliche Fonds, Einrichtungen und Unternehmen (öFEU) im Freistaat Sachsen, an denen die kommunalen Haushalte oder das Land einen Anteil von mehr als 50 Prozent am Nennkapital oder Stimmrecht besitzen. Im Vergleich zum Vorjahr hat sich die Anzahl der öFEU nicht verändert. Die öFEU hatten am 31. Dezember 2007 einen Schuldenstand von 10,3 Milliarden €. Im Vergleich zum Vorjahr wiesen die sie einen um 32 Millionen bzw. 0,3 Prozent gestiegenen Schuldenstand aus. Dieser Anstieg ist ausschließlich auf die um 166 Millionen bzw. 43,3 Prozent gestiegenen Schulden der Aktiengesellschaften zurückzuführen. Die in privatrechtlicher Form geführten Unternehmen (AG, GmbH u. Ä.) trugen mit 8,6 Milliarden € den größten Anteil (83,3 Prozent) der Schulden der öFEU. Auf die Zweckverbände mit kaufmännischem Rechnungswesen entfiel mit einem Schuldenstand von 1,2 Milliarden € ein Anteil von 11,4 Prozent. Sie verringerten ihren Schuldenstand gegenüber dem Vorjahr um 30 Millionen € bzw. 2,5 Prozent. Die Eigenbetriebe, die in rechtlich unselbstständiger Form bestehen, hatten 541 Millionen € Schulden. Das entsprach einem Anteil von 5,2 Prozent an den Schulden der öFEU und einer leichten Minderung um 1,7 Millionen € bzw. 0,3 Prozent der Schulden im Vergleich zum Vorjahr.

Ein Vergleich der einzelnen Aufgabenbereiche der öFEU zeigt, dass die Höhe der Verschuldung sehr unterschiedlich ist. Die Bandbreite der Schuldenstände reicht hier von schuldenfrei bis zu einigen Milliarden €. Den höchsten Schuldenberg hatten die öFEU des kommunalen Aufgabenbereiches „Wohnungsbauförderung und Wohnungsbaufürsorge“ mit 4,7 Milliarden €. Bereits in den vergangenen Jahren war dieser Aufgabenbereich an der Spitze. Zum Stichtag 2007 verminderten sich hier die Schulden um 134 Millionen € bzw. 2,8 Prozent. An zweiter Stelle folgten die öFEU des Aufgabenbereiches „Wasserversorgung“. Deren Schulden beliefen sich auf 1,2 Milliarden € und lagen damit um 29 Millionen € bzw. 2,5 Prozent unter dem Vorjahresniveau. Der dritthöchste Schuldenstand wurde mit 881 Millionen € von den öFEU des Aufgabenbereiches „Abwasserbeseitigung“ ausgewiesen. Ihre Schulden sind damit um 172 Millionen € bzw. 24,3 Prozent gestiegen. Dieser Erhöhung liegt vor allem der Wechsel des Entsorgungsbetriebes der Stadt Chemnitz in diesen Aufgabenbereich zugrunde. Die öFEU des Aufgabenbereiches „Kombinierte Versorgungsunternehmen“, die im vergangenen Jahr den dritthöchsten Schuldenstand auswiesen, konnten diesen um 98 Millionen bzw. 11,1 Prozent auf 786 Millionen € verringern.

Zur Schuldenaufnahme

Die Schuldenaufnahme der öFEU belief sich auf 2,0 Milliarden €. Im Vergleich zum Vorjahr wurden 52 Millionen € mehr aufgenommen. Das entsprach einer Steigerung um 2,7 Prozent. Die deutlichste Erhöhung der Schuldenaufnahme verzeichneten die Aktiengesellschaften. Diese nahmen Kredite von 287 Millionen € auf und damit 136 Millionen € bzw. 90,0 Prozent mehr in Anspruch als im Jahr 2006. Insgesamt belief sich die Schuldenaufnahme bei den Unternehmen in privatrechtlicher Form auf 1,9 Milliarden € und lag damit um 37 Millionen € bzw. 2,0 Prozent über dem Vorjahreswert. Am höchsten war dabei der Finanzbedarf der öFEU des kommunalen Aufgabenbereiches „Gasversorgung“. Diese öFEU benötigten Kredite für 602 Millionen €. Das bedeutete eine Verminderung um 367 Millionen € bzw. 37,9 Prozent gegenüber dem Vorjahr. Wesentlich mehr Schulden nahmen dagegen die öFEU des kommunalen Aufgabenbereiches „Wohnungsbauförderung und Wohnungsbaufürsorge“ mit 579 Millionen € auf, was einer Erhöhung um 400 Millionen € bzw. 223,5 Prozent entsprach. Die Schuldenaufnahmen der Zweckverbände mit kaufmännischem Rechnungswesen umfasste 84 Millionen €. Damit nahmen die Zweckverbände mit kaufmännischem Rechnungswesen 19 Millionen € bzw. 29,3 Prozent mehr Schulden auf als im Jahr zuvor. Auch bei den Eigenbetrieben veränderte sich das Niveau der Schuldenaufnahme. Mit 45 Millionen € lag der Aufnahmebetrag um 4 Millionen € bzw. 8,2 Prozent unter dem vorjährigen Wert.

Zur Schuldentilgung

Im Jahr 2007 tilgten die öFEU 2,0 Milliarden € ihrer Schulden und damit 412 Millionen € weniger als im Vorjahr. Das kam einer Verminderung um 17,2 Prozent gleich. Diese geringere Schuldentilgung kam vor allem durch die GmbH's zustande. Deren Tilgungsbetrag belief sich auf 1,7 Milliarden € und lag damit um 230 Millionen € bzw. 12,2 Prozent unter dem Vorjahresbetrag. Insgesamt wiesen die in privatrechtlicher Form geführten Unternehmen eine um 412 Millionen € bzw. 18,6 Prozent geringere Schuldentilgung in Höhe von 1,8 Milliarden € gegenüber dem Vorjahr aus. Die höchste Schuldentilgung hatten die öFEU des Aufgabenbereiches „Wohnungsbauförderung und Wohnungsbaufürsorge“. Während sie im Jahr 2006 noch 346 Millionen € zurückzahlten, erhöhte sich der Betrag ein Jahr später auf 696 Millionen €. Das entsprach einem Anstieg um 101,2 Prozent. Stark verringert hat sich die Schuldentilgung im Aufgabenbereich „Gasversorgung“ mit 601 Millionen €, das entsprach einer Verminderung um 409 Millionen € bzw. 40,5 Prozent gegenüber dem Vorjahr. Eine Zunahme verzeichnete der Aufgabenbereich „Kombinierte Versorgungsunternehmen“. Der Tilgungsbetrag belief sich hier auf 185 Millionen € und erhöhte sich um 52 Millionen € bzw. 39,3 Prozent. Die Eigenbetriebe tilgten 54 Millionen € ihrer Schulden. Damit lag der Rückzahlungsbetrag um 3 Millionen € bzw. 5,0 Prozent unter dem des Vorjahres. Die Schuldentilgung der Zweckverbände mit kaufmännischem Rechnungswesen betrug 116 Millionen €, das waren 3 Millionen € bzw. 3,3 Prozent mehr als im Vorjahr.

Kommunale Haushalte und deren Eigenbetriebe sowie Eigengesellschaften

Zur Methodik der Darstellung der Schulden

Die Betrachtung des Schuldenstandes der jeweiligen Kreisfreien Stadt, kreisangehörigen Gemeinde und des Landkreises zusammen mit ihren Eigenbetrieben sowie unmittelbaren und mittelbaren Eigengesellschaften, die sich hundertprozentig mit dem Nennkapital oder dem Stimmrecht in kommunaler Hand befinden, vermittelt ein umfassenderes Bild des Schuldenstandes als der alleinige Blick auf den Stand der Schulden der Kommune. Die erweiterte Betrachtungsweise der Daten zum Schuldenstand ist notwendig, weil kommunale Pflichtenaufgaben wie zum Beispiel die Bereiche der Wohnungswirtschaft, der Wasserver- und Abwasserentsorgung sowie des öffentlichen Personennahverkehrs an Einrichtungen und Unternehmen übertragen wurden und dadurch aus dem Haushalt der Kommune ausgegliedert sind. Die Kommune ist dabei in Abhängigkeit von ihrem Beteiligungsverhältnis am Nennkapital oder Stimmrecht entweder Anteilseignerin oder hundertprozentige Gesellschafterin des Unternehmens.

Auf der Grundlage der Statistik über die Schulden der Gemeinden und Gemeindeverbände sowie der Statistik über die Schulden der öffentlichen Fonds, Einrichtungen und Unternehmen werden zum Stichtag 31. Dezember 2007 der Schuldenstand der Gebietskörperschaft und ihrer Eigenbetriebe sowie Eigengesellschaften in absoluter Höhe und je Einwohner veröffentlicht. Um einen möglichst genauen Überblick zur Situation der jeweiligen Kommune geben zu können, erfolgt die Darstellung der Daten des Schuldenstandes in absoluter Höhe und je Einwohner für die Kommune, deren Eigenbetriebe und deren unmittelbare sowie mittelbare Eigengesellschaften (Tabelle 9). Es ist zu beachten, dass bei den Unternehmen, die in privatrechtlicher Form bestehen, nur jene Unternehmen berücksichtigt werden können, an denen die jeweilige Kommune zu 100 Prozent am Nennkapital oder Stimmrecht beteiligt ist. Nur von diesen Unternehmen ist der Schuldenstand direkt dieser Kommune zuzuordnen. Bei den privatrechtlichen Gesellschaften, an denen mehrere Anteilseigner beteiligt sind, besteht nicht die Möglichkeit, die Schulden des Unternehmens einer einzigen Gebietskörperschaft zuzuordnen. Aus diesem Grund wurden diese Unternehmen nicht in die Betrachtung mit einbezogen.

Ab dem Berichtsjahr 2003 erfolgt eine methodische Änderung bei der Darstellung des Schuldenstandes der kommunalen Haushalte und ihrer Eigenbetriebe und Eigengesellschaften (Tabelle 9). Der Schuldenstand der sächsischen Eigenbetriebe und Eigengesellschaften wird ohne die Schulden beim Träger bzw. Gesellschafter dargestellt. Dadurch wird beim Ausweis des Schuldenstandes der Gebietskörperschaft einschließlich ihrer Eigenbetriebe und Eigengesellschaften vermieden, dass die Höhe des Schuldenstandes insgesamt durch von der Gebietskörperschaft an ihre Eigenbetriebe oder Eigengesellschaften gewährte Träger- bzw. Gesellschafterdarlehen beeinflusst wird. Infolgedessen können die Gesamtverschuldung und auch deren mögliche Auswirkungen besser beurteilt werden.

Ab dem Berichtsjahr 2005 werden die Schulden der Krankenhäuser nicht mehr gesondert ausgewiesen, sondern sind bei den entsprechenden Rechtsformen enthalten.

Zum Schuldenstand

Sachsens Kommunalhaushalte und ihre Eigenbetriebe sowie Eigengesellschaften wiesen am 31. Dezember 2007 einen Schuldenstand von 9,7 Milliarden € aus. Davon entfielen 3,9 Milliarden € auf die Kreisfreien Städte, kreisangehörigen Gemeinden sowie Landkreise und 5,7 Milliarden € auf deren Eigenbetriebe und Eigengesellschaften, bei denen sie eine hundertprozentige Beteiligung am Nennkapital oder Stimmrecht haben. Somit hatte jeder Einwohner Schulden in Höhe von 2 284 € zu tragen. Der Schuldenstand je Einwohner lag um 102 € unter dem Vorjahreswert. Zurückzuführen ist diese Verminderung sowohl auf die gesunkenen Schulden der kommunalen Haushalte als auch ihrer Eigenbetriebe und Eigengesellschaften. Die Pro-Kopf-Verschuldung setzte sich aus den 931 € Schulden pro Einwohner von den kommunalen Haushalten und den 1 353 € Schulden pro Einwohner von den Eigenbetrieben und Eigengesellschaften zusammen.

Die Kreisfreien Städte und ihre Eigenbetriebe sowie Eigengesellschaften hatten am 31. Dezember 2007 Schulden in Höhe von 3,7 Milliarden €, davon entfielen 2,5 Milliarden € auf die Eigenbetriebe und Unternehmen. Das bedeutete pro Einwohner eine Schuldenbelastung von 2 926 € (Vorjahr: 2 989 €). Damit kamen zu den 974 € Schulden pro Einwohner aus den Haushalten der Kreisfreien Städte weitere 1 951 € auf jeden Einwohner durch die Schulden der Eigenbetriebe und Unternehmen. Den höchsten Schuldenstand pro Einwohner bei den Kreisfreien Städten wies mit 4 838 € die Stadt Leipzig aus (Vorjahr: 4 982 €), gefolgt von der Stadt Chemnitz, wo Schulden pro Einwohner in Höhe von 4 391 € bestanden (Vorjahr: 4 482 €).

Der Schuldenstand der kreisangehörigen Gemeinden und ihrer Eigenbetriebe und Unternehmen betrug 5,4 Milliarden €. Dieser entstand durch die Schulden der Haushalte der kreisangehörigen Gemeinden in Höhe von 2,2 Milliarden € und die 3,2 Milliarden € Schulden ihrer Eigenbetriebe und Unternehmen. Umgerechnet hatte somit jeder Einwohner einer kreisangehörigen Gemeinde Schulden in Höhe von 1 812 € (Vorjahr: 1 901 €). Zu den 741 € Schulden pro Einwohner der kreisangehörigen Haushalte kamen demzufolge 1 071 € Schulden pro Einwohner der Eigenbetriebe und Eigengesellschaften hinzu. Mit 6 307 € hatte die Gemeinde Bad Schlema (Kreisgebiet Erzgebirgskreis) einschließlich ihrer Eigengesellschaft den höchsten Schuldenstand pro Einwohner. Ihr Unternehmen war daran mit 5 526 € pro Einwohner beteiligt. Das entsprach 87,6 Prozent der Gesamtschulden. Die Gemeinde Thermalbad Wiesenbad (Kreisgebiet Erzgebirgskreis) folgte mit einer Pro-Kopf-Verschuldung von 6 304 €. Auf die Eigengesellschaft von Thermalbad Wiesenbad entfielen davon 95,9 Prozent. Die dritthöchste Pro-Kopf-Verschuldung wies Machern (Kreisgebiet Leipzig) mit 5 786 € aus. Auf die Eigengesellschaften von Machern entfielen Schulden in Höhe von 2 995 € je Einwohner. Bei weiteren zwei Gemeinden waren zusammen mit ihren Eigenbetrieben und Unternehmen ebenfalls Schulden von mehr als 5 000 € pro Einwohner zu verzeichnen. Den Schuldenstand der Gemeinde Jonsdorf, Kurort (Kreisgebiet Görlitz) verursachte nur deren Eigengesellschaft. Damit stellt diese Gemeinde aber keine Ausnahme dar. Bei knapp einem Viertel der kreisangehörigen Gemeinden wurde der Schuldenstand zu mehr als 50 Prozent durch die Schuldenhöhe der Eigenbetriebe, vor allem jedoch durch die Eigengesellschaften, beeinflusst. Einschließlich ihrer Eigenbetriebe und Unternehmen waren folgende Gemeinden frei von Schulden: Gelenau/Erzgeb., Schönheide (beide Kreisgebiet Erzgebirgskreis), Erlau, Seelitz, Weißenborn/Erzgeb., Ziegra-Knobelsdorf, Zschaitz-Ottewig (alle Kreisgebiet Mittelsachsen), Limbach, Neuensalz (beide Kreisgebiet Vogtlandkreis), Dürrhennersdorf, Leutersdorf, Stadt Seiffhennersdorf (alle Kreisgebiet Görlitz), Tauscha (Kreisgebiet Meißen), Stadt Dohna, Rathmannsdorf (beide Kreisgebiet Sächsische Schweiz-Osterzgebirge), und Kitzchen (Kreisgebiet Leipzig). Somit gab es am 31. Dezember 2007 in Sachsen 16 schuldenfreie Gemeinden.

Der Schuldenstand der Landkreise und ihrer Eigenbetriebe sowie Eigengesellschaften belief sich zum Jahresende 2007 auf 599 Millionen €. Daran waren die Eigenbetriebe und Unternehmen mit Schulden in Höhe von 87 Millionen € zu 14,4 Prozent beteiligt. Pro Einwohner bestand bei den Landkreisen eine Schuldenbelastung von 201 € (Vorjahr: 215 €), die sich aus 172 € Schulden pro Einwohner der Landkreise und 29 € Schulden pro Einwohner der Eigenbetriebe und Eigengesellschaften zusammensetzte. Die Haushalte der Kreisfreien Städte und die der kreisangehörigen Gemeinden wurden dagegen stärker durch die Schulden ihrer Eigenbetriebe und Eigengesellschaften belastet. Der Anteil dieser Schulden umfasste bei den Kreisfreien Städten 66,7 Prozent und bei den kreisangehörigen Gemeinden rund 59 Prozent. Am Stichtag im Jahr 2007 bewegte sich die Pro-Kopf-Verschuldung der einzelnen Landkreise zwischen 115 € und 424 €. Während der Landkreis Görlitz den niedrigsten Schuldenstand je Einwohner hatte, wies der Kreis Nordsachsen den höchsten aus.

Von den Kreisgebieten hatte am 31. Dezember 2007 das Kreisgebiet Meißen einschließlich der Schulden seiner Eigenbetriebe und Unternehmen mit 2 661 € je Einwohner den höchsten Schuldenstand. Dieser Wert basiert auf den 1 200 € Schulden der kommunalen Haushalte und den 1 461 € Schulden der Eigenbetriebe und Unternehmen. Schulden von ebenfalls mehr als 2 500 € pro Einwohner hatte das Kreisgebiet Nordsachsen mit 2 518 €. Die niedrigste Pro-Kopf-Verschuldung verzeichnete das Kreisgebiet Mittelsachsen mit 1 294 €, gefolgt vom Kreisgebiet Görlitz mit 1 453 €. Die Anteile, die die Schulden der Eigenbetriebe und Eigengesellschaften dabei am Schuldenstand insgesamt hatten, lag bei den meisten Kreisgebieten über 50 Prozent, nur zwei Kreisgebiete lagen darunter. Die höchsten anteilmäßigen Werte hatten die Kreisgebiete Sächsische Schweiz-Osterzgebirge mit 63,8 Prozent und Bautzen mit 61,5 Prozent. Beim Kreisgebiet Görlitz war der Anteilswert mit 42,1 Prozent am niedrigsten.

Zum Schuldenstand der Zweckverbände und deren Eigengesellschaften

Seit dem Jahr 2002 erfolgt auch für die Zweckverbände mit kameralistischem und kaufmännischem Rechnungswesen die Betrachtung des Schuldenstandes des jeweiligen Zweckverbandes einschließlich seiner Eigenbetriebe und Eigengesellschaften. Damit wird für die Zweckverbände die gleiche Betrachtungsweise angewandt wie für die Kommunen (siehe: „Zum Schuldenstand der kommunalen Haushalte und deren Eigenbetriebe sowie Eigengesellschaften“).

Kein Zweckverband mit kameralistischem und kaufmännischem Rechnungswesen hatte im Jahr 2007 Eigenbetriebe. Deshalb erfolgt die Betrachtung der Schulden der Zweckverbände ausschließlich zusammen mit ihren Eigengesellschaften.

Im Jahr 2007 unterhielten 19 von insgesamt 221 Zweckverbänden mit kameralistischem und kaufmännischem Rechnungswesen eine Eigengesellschaft. Diese Zweckverbände wiesen einschließlich ihrer Eigengesellschaften am 31. Dezember 2007 Schulden in Höhe von 413 Millionen € aus. Der Anteil der Unternehmen daran umfasste 72,1 Prozent. Im Vergleich zum Vorjahr sank der Schuldenstand damit um 3 Millionen € bzw. 0,6 Prozent. Den höchsten Schuldenstand hatte wie bereits im Jahr zuvor der „Regional-Wasser/Abwasser-Zweckverband Zwickau/Werdau“. Seine Schulden beliefen sich auf 125 Millionen € und lagen damit um 2 Millionen € bzw. 1,5 Prozent unter dem Vorjahreswert. Schuldenfrei waren am Stichtag 2007 einschließlich der Eigengesellschaften die Zweckverbände „Verkehrsverbund Mittelsachsen“, „Kulturraum Erzgebirge“, „Öffentlicher Personennahverkehr Vogtland“, „Verkehrsverbund Oberelbe“, „Verkehrsverbund Oberlausitz-Niederschlesien“, Planung und Erschließung Neue Harth“ und „Entsorgungsverband Vogtland“.

**1. Schuldenstand der öffentlichen Haushalte und deren öffentlichen Fonds,
Einrichtungen und Unternehmen am 31. Dezember 2007
nach Art der Schulden (in 1 000 €)**

Lfd. Nr.	Art der Schulden	Insgesamt	Davon			
			öffentlichen Haushalte			Zweckverb. mit kameralist. Rechnungs- wesen
			zusammen	Land	Gemeinden und Gemeinde- verbände	
01	Insgesamt (Kreditmarktschulden i. e. S. und Schulden bei öffentlichen Haushalten)	25 665 671	15 343 772	11 063 975	3 943 813	335 984
	davon					
02	Kreditmarktschulden i. e. S.	23 857 237	15 333 527	11 063 975	3 934 368	335 184
	davon					
03	direkte Darlehen von inländischen Banken und Sparkassen	18 477 254	10 137 450	6 073 077	3 738 586	325 787
04	sonstigen Stellen	2 759 012	2 575 347	2 468 600	97 350	9 397
05	Wertpapiersschulden	2 822 539	2 822 298	2 722 298	100 000	-
06	Schulden bei öffentlichen Haushalten	1 808 434	10 245	-	9 445	800
	davon					
07	beim Bund	129 093	334	-	334	-
08	beim ERP-Sondervermögen	40 101	-	-	-	-
09	bei sonstigem Sondervermögen des Bundes	-	-	-	-	-
10	bei Ländern	30 591	3 289	-	3 289	-
11	bei Gemeinden/Gemeindeverbänden	29 072	1 851	-	1 732	119
12	bei Zweckverbänden	10 369	2 441	-	2 441	-
13	beim Träger/bei Eigenbetrieben	1 508 166	2 330	-	1 649	681
14	bei Sonstigen	61 042	-	-	-	-

Schulden der							Lfd. Nr.
öffentlichen Fonds, Einrichtungen und Unternehmen							
zusammen	öffentlich-rechtliche Form				privat- rechtliche Form	darunter	
	rechtlich unselbst- ständige Form	darunter	rechtlich selbst- ständige Form	darunter		GmbH	
		Eigen- betriebe		Zweckverband mit kaufmänn. Rechnungs- wesen			
10 321 899	541 263	541 263	1 182 357	1 180 483	8 598 279	7 863 028	01
8 523 710	456 845	456 845	1 148 217	1 146 343	6 918 648	6 544 492	02
8 339 804	406 484	406 484	1 148 165	1 146 291	6 785 155	6 440 621	03
183 665	50 361	50 353	52	52	133 252	103 630	04
241	-	-	-	-	241	241	05
1 798 189	84 418	84 418	34 140	34 140	1 679 631	1 318 536	06
128 759	69 028	69 028	851	851	58 880	58 880	07
40 101	-	-	2 167	2 167	37 934	37 934	08
-	-	-	-	-	-	-	09
27 302	32	32	6 160	6 160	21 110	21 110	10
27 221	408	408	552	552	26 261	26 261	11
7 928	-	-	543	543	7 385	7 385	12
1 505 836	14 920	14 920	7 155	7 155	1 483 761	1 150 563	13
61 042	30	30	16 712	16 712	44 300	16 403	14

2. Schulden der öffentlichen Haushalte nach Körperschaftsgruppen

2.1 Schuldenstand am 31. Dezember 2007 nach Art der Schulden (in 1 000 €)

Lfd. Nr.	Art der Schulden	Insgesamt	Land	Gemeinden und Gemeindeverbände
01	Insgesamt (Kreditmarktschulden i. e. S. und Schulden bei öffentlichen Haushalten)	15 343 772	11 063 975	3 943 813
	davon			
02	Kreditmarktschulden i. e. S.	15 333 527	11 063 975	3 934 368
	davon			
	direkte Darlehen von			
03	inländischen Banken, Sparkassen und Kreditinstituten	10 137 450	6 073 077	3 738 586
04	inländischen Bausparkassen	9 881	-	9 881
05	inländischen Versicherungsunternehmen	2 068 584	2 068 600	-16
06	der Bundesagentur für Arbeit	32 242	-	32 221
07	öffentlichen Zusatzversorgungseinrichtungen	-	-	-
08	sonstigen Sozialversicherungen	-	-	-
09	sonstigen inländischen Stellen	61 504	-	52 128
10	ausländischen Stellen	201 568	200 000	1 568
11	Wertpapierschulden	2 822 298	2 722 298	100 000
12	Schulden bei öffentlichen Haushalten	10 245	-	9 445
	davon			
13	beim Bund	334	-	334
14	beim ERP-Sondervermögen	-	-	-
15	bei sonstigem Sondervermögen des Bundes	-	-	-
16	bei Ländern	3 289	-	3 289
17	bei Gemeinden/Gemeindeverbänden	1 851	-	1 732
18	bei Zweckverbänden	2 441	-	2 441
19	bei Eigenbetrieben	2 330	-	1 649
20	Kreditähnliche Rechtsgeschäfte	109 229	-	109 207
	davon			
21	Hypotheken-, Grund- und Rentenschulden	1 682	-	1 682
22	Restkaufgelder	13 584	-	13 584
23	Leasingverträge	93 963	-	93 941
24	Innere Darlehen	54 111	-	54 111
	davon			
25	Mittel von Sonderrücklagen	51 356	-	51 356
26	Mittel von Sondervermögen ohne Sonderrechnung	2 755	-	2 755
27	Kassenverstärkungskredite	112 158	-	108 359
28	Bürgschaften, Garantien und sonstige Gewährleistungen	7 484 243	6 400 651	990 416

Kreisfreie Städte	Davon				Zweckverbände mit kameralist. Rechnungswesen	Lfd. Nr.
	kreis-angehörige Gemeinden	Landkreise	Verwaltungsverbände	Kommunaler Sozialverband Sachsen		
1 225 892	2 204 801	512 915	205	-	335 984	01
1 225 561	2 197 521	511 081	205	-	335 184	02
1 117 534	2 116 028	2 116 028	205	-	325 787	03
-	9 881	-	-	-	-	04
-	-16	-	-	-	-	05
8 027	23 839	355	-	-	21	06
-	-	-	-	-	-	07
-	-	-	-	-	-	08
-	46 221	5 907	-	-	9 376	09
-	1 568	-	-	-	-	10
100 000	-	-	-	-	-	11
331	7 280	1 834	-	-	800	12
-	334	-	-	-	-	13
-	-	-	-	-	-	14
-	-	-	-	-	-	15
-	1 455	1 834	-	-	-	16
331	1 401	-	-	-	119	17
-	2 441	-	-	-	-	18
-	1 649	-	-	-	681	19
23 075	65 024	21 108	-	-	22	20
-	1 682	-	-	-	-	21
-	13 584	-	-	-	-	22
23 075	49 758	21 108	-	-	22	23
29 911	2 946	21 254	-	-	-	24
29 911	2 796	18 649	-	-	-	25
-	150	2 605	-	-	-	26
-	62 653	45 701	5	-	3 799	27
628 258	324 471	37 687	-	-	93 176	28

2.2 Schuldenzugänge 2007 nach Art der Schulden (in 1 000 €)

Lfd. Nr.	Art der Schulden	Insgesamt	Land	Gemeinden und Gemeindeverbände
				Schulden
01	Insgesamt (Kreditmarktschulden i. e. S. und Schulden bei öffentlichen Haushalten)	1 427 917	959 000	444 425
	davon			
02	Kreditmarktschulden i. e. S.	1 426 990	959 000	443 498
	davon			
	direkte Darlehen von			
03	inländischen Banken, Sparkassen und Kreditinstituten	485 550	20 000	441 578
04	inländischen Bausparkassen	-	-	-
05	inländ. Versicherungsunternehmen	-	-	-
06	der Bundesagentur für Arbeit	-	-	-
07	öffentlichen Zusatzversorgungseinrichtungen	-	-	-
08	sonstigen Sozialversicherungen	-	-	-
09	sonstigen inländischen Stellen	2 440	-	1 920
10	ausländischen Stellen	-	-	-
11	Wertpapiersschulden	939 000	939 000	-
12	Schulden bei öffentlichen Haushalten	927	-	927
				sonstige
13	Kreditmarktschulden i. e. S.	104 084	100 000	3 679
	davon			
	direkte Darlehen von			
14	inländischen Banken, Sparkassen und Kreditinstituten	96 084	92 000	3 679
15	inländischen Bausparkassen	-	-	-
16	inländ. Versicherungsunternehmen	8 000	8 000	-
17	der Bundesagentur für Arbeit	-	-	-
18	öffentlichen Zusatzversorgungseinrichtungen	-	-	-
19	sonstigen Sozialversicherungen	-	-	-
20	sonstigen inländischen Stellen	-	-	-
21	ausländischen Stellen	-	-	-
22	Wertpapiersschulden	-	-	-
23	Schulden bei öffentlichen Haushalten	918	-	918

Kreisfreie Städte	Davon				Zweckverbände mit kameralist. Rechnungs- wesen	Lfd. Nr.
	kreis- angehörige Gemeinden	Landkreise	Verwaltungs- verbände	Kommunaler Sozialverband Sachsen		
110 282	234 214	99 929	-	-	24 492	01
110 282	233 927	99 289	-	-	24 492	02
110 282	232 007	99 289	-	-	23 972	03
-	-	-	-	-	-	04
-	-	-	-	-	-	05
-	-	-	-	-	-	06
-	-	-	-	-	-	07
-	-	-	-	-	-	08
-	1 920	-	-	-	520	09
-	-	-	-	-	-	10
-	-	-	-	-	-	11
-	287	640	-	-	-	12
Schuldenzugänge						
-	3 679	-	-	-	405	13
-	3 679	-	-	-	405	14
-	-	-	-	-	-	15
-	-	-	-	-	-	16
-	-	-	-	-	-	17
-	-	-	-	-	-	18
-	-	-	-	-	-	19
-	-	-	-	-	-	20
-	-	-	-	-	-	21
-	-	-	-	-	-	22
-	918	-	-	-	-	23

2.3 Schuldenaufnahmen 2007 nach Laufzeiten und Art der Schulden (in 1 000 €)

Lfd. Nr.	Art der Schulden	Insgesamt	Land	Gemeinden und Gemeindeverbände
01	Insgesamt (Kreditmarktschulden i. e. S. und Schulden bei öffentlichen Haushalten)	1 427 917	959 000	444 425
				Laufzeit bis
02	davon Kreditmarktschulden	817 257	793 000	24 257
	davon			
03	direkte Darlehen von inländ. Kreditinstituten, Bausparkassen, sowie Versicherungsunternehmen	44 257	20 000	24 257
04	sonstigen Sozialversicherungen	-	-	-
05	sonstigen inländischen Stellen ¹⁾	-	-	-
06	ausländischen Stellen	-	-	-
07	Wertpapiersschulden	773 000	773 000	-
08	Schulden bei öffentlichen Haushalten	-	-	-
				Laufzeit über 1
09	Kreditmarktschulden	185 424	143 000	38 615
	davon			
10	direkte Darlehen von inländ. Kreditinstituten, Bausparkassen, sowie Versicherungsunternehmen	42 054	-	38 615
11	sonstigen Sozialversicherungen	-	-	-
12	sonstigen inländischen Stellen ¹⁾	370	-	-
13	ausländischen Stellen	-	-	-
14	Wertpapiersschulden	143 000	143 000	-
15	Schulden bei öffentlichen Haushalten	515	-	515
				Laufzeit 5 Jahre
16	Kreditmarktschulden	424 309	23 000	380 626
	davon			
17	direkte Darlehen von inländ. Kreditinstituten, Bausparkassen, sowie Versicherungsunternehmen	399 239	-	378 706
18	sonstigen Sozialversicherungen	-	-	-
19	sonstigen inländischen Stellen ¹⁾	2 070	-	1 920
20	ausländischen Stellen	-	-	-
21	Wertpapiersschulden	23 000	23 000	-
22	Schulden bei öffentlichen Haushalten	412	-	412

1) einschließlich Bundesagentur für Arbeit und öffentlicher Zusatzversorgungseinrichtungen

Davon					Zweckverbände mit kameralist. Rechnungs- wesen	Lfd. Nr.
Kreisfreie Städte	kreis- angehörige Gemeinden	Landkreise	Verwaltungs- verbände	Kommunaler Sozialverband Sachsen		
110 282	234 214	99 929	-	-	24 492	01
einschließlich 1 Jahr						
-	21 743	2 514	-	-	-	02
-	21 743	2 514	-	-	-	03
-	-	-	-	-	-	04
-	-	-	-	-	-	05
-	-	-	-	-	-	05
-	-	-	-	-	-	07
-	-	-	-	-	-	08
bis unter 5 Jahre						
-	18 898	19 717	-	-	3 809	09
-	18 898	19 717	-	-	3 439	10
-	-	-	-	-	-	11
-	-	-	-	-	370	12
-	-	-	-	-	-	13
-	-	-	-	-	-	14
-	287	228	-	-	-	15
und mehr						
110 282	193 286	77 058	-	-	20 683	16
110 282	191 366	77 058	-	-	20 533	17
-	-	-	-	-	-	18
-	1 920	-	-	-	150	19
-	-	-	-	-	-	20
-	-	-	-	-	-	21
-	-	412	-	-	-	22

2.4 Schuldenabgänge 2007 nach Art der Schulden (in 1 000 €)

Lfd. Nr.	Art der Schulden	Insgesamt	Land	Gemeinden und Gemeindeverbände
				Schulden
01	Insgesamt (Kreditmarktschulden i. e. S. und Schulden bei öffentlichen Haushalten)	2 177 604	1 486 681	649 036
	davon			
02	Kreditmarktschulden i. e. S.	2 174 858	1 486 681	646 445
	davon			
	direkte Darlehen von			
03	inländischen Banken, Sparkassen und Kreditinstituten	2 103 539	1 431 003	631 212
04	inländischen Bausparkassen	885	-	885
05	inländischen Versicherungsunternehmen	27 573	27 557	16
06	der Bundesagentur für Arbeit	2 725	-	2 723
07	öffentlichen Zusatzversorgungseinrichtungen	-	-	-
08	sonstigen Sozialversicherungen	-	-	-
09	sonstigen inländischen Stellen	11 742	-	11 336
10	ausländischen Stellen	28 394	28 121	273
11	Wertpapierschulden	-	-	-
12	Schulden bei öffentlichen Haushalten	2 746	-	2 591
				sonstige
13	Kreditmarktschulden i. e. S.	115 415	100 000	15 010
	davon			
	direkte Darlehen von			
14	inländischen Banken, Sparkassen und Kreditinstituten	15 415	-	15 010
15	inländischen Bausparkassen	-	-	-
16	inländischen Versicherungsunternehmen	-	-	-
17	der Bundesagentur für Arbeit	-	-	-
18	öffentlichen Zusatzversorgungseinrichtungen	-	-	-
19	sonstigen Sozialversicherungen	-	-	-
20	sonstigen inländischen Stellen	-	-	-
21	ausländischen Stellen	100 000	100 000	-
22	Wertpapierschulden	-	-	-
23	Schulden bei öffentlichen Haushalten	3 502	-	3 502

Davon					Zweckverbände mit kameralist. Rechnungs- wesen	Lfd. Nr.
Kreisfreie Städte	kreis- angehörige Gemeinden	Landkreise	Verwaltungs- verbände	Kommunaler Sozialverband Sachsen		
tilgungen						
136 326	362 532	150 155	23	-	41 887	01
135 995	360 539	149 888	23	-	41 732	02
135 368	346 799	149 022	23	-	41 324	03
-	885	-	-	-	-	04
-	16	-	-	-	-	05
627	2 067	29	-	-	2	06
-	-	-	-	-	-	07
-	-	-	-	-	-	08
-	10 499	837	-	-	406	09
-	273	-	-	-	-	10
-	-	-	-	-	-	11
331	1 993	267	-	-	155	12
Schuldenabgänge						
-	187	14 823	-	-	405	13
-	187	14 823	-	-	405	14
-	-	-	-	-	-	15
-	-	-	-	-	-	16
-	-	-	-	-	-	17
-	-	-	-	-	-	18
-	-	-	-	-	-	19
-	-	-	-	-	-	20
-	-	-	-	-	-	21
-	-	-	-	-	-	22
-	3 502	-	-	-	-	23

3. Schulden der Kreisfreien Städte und Kreisgebiete

3.1 Schuldenstand, Schuldenaufnahmen, Schuldentilgungen und sonstige Schuldenu- und -abgänge 2007

Land Direktionsbezirk Kreisfreie Stadt Kreisgebiet ¹⁾	Schuldenstand am 31.12.2007			
	insgesamt		davon	
	1 000 €	€ je Einwohner	Schulden aus Kreditmarkt- mitteln	Schulden bei öffentlichen Haushalten
Sachsen	3 943 813	931	3 934 368	9 445
Direktionsbezirk Chemnitz	1 429 652	903	1 425 490	4 162
Chemnitz, Stadt	308 589	1 258	308 258	331
Kreisgebiet Erzgebirgskreis	333 952	866	332 706	1 246
Kreisgebiet Mittelsachsen	206 210	602	206 060	150
Kreisgebiet Vogtlandkreis	251 400	984	249 976	1 424
Kreisgebiet Zwickau	329 501	928	328 490	1 011
Direktionsbezirk Dresden	1 059 340	641	1 056 158	3 182
Dresden, Stadt	18 325	36	18 325	-
Kreisgebiet Bautzen	269 342	801	268 357	985
Kreisgebiet Görlitz	244 581	842	243 134	1 447
Kreisgebiet Meißen	312 510	1 200	312 047	463
Kreisgebiet Sächsische Schweiz- Osterzgebirge	214 582	829	214 295	287
Direktionsbezirk Leipzig	1 454 821	1 457	1 452 720	2 101
Leipzig, Stadt	898 978	1 772	898 978	-
Kreisgebiet Leipzig	285 785	1 036	284 993	792
Kreisgebiet Nordsachsen	270 058	1 253	268 749	1 309

1) Kreisgebiet: Summe der Daten des Landkreises, der kreisangehörigen Gemeinden und der Verwaltungsverbände

2007				Land Direktionsbezirk Kreisfreie Stadt Kreisgebiet ¹⁾
Schulden- aufnahmen	Schulden- tilgungen	Sonstige		
		Zugänge	Abgänge	
1 000 €				
444 425	649 036	4 597	18 512	Sachsen
147 740	228 857	668	18 325	Direktionsbezirk Chemnitz
42 685	49 016	-	-	Chemnitz, Stadt
35 197	61 571	668	14 823	Kreisgebiet Erzgebirgskreis
26 161	43 679	-	3 502	Kreisgebiet Mittelsachsen
23 366	27 209	-	-	Kreisgebiet Vogtlandkreis
20 331	47 382	-	-	Kreisgebiet Zwickau
115 879	213 259	1 333	187	Direktionsbezirk Dresden
-	16 933	-	-	Dresden, Stadt
25 320	53 535	436	-	Kreisgebiet Bautzen
21 849	37 929	-	-	Kreisgebiet Görlitz
41 583	60 707	224	-	Kreisgebiet Meißen
27 127	44 155	673	187	Kreisgebiet Sächsische Schweiz- Osterzgebirge
180 806	206 920	2 596	-	Direktionsbezirk Leipzig
67 597	70 377	-	-	Leipzig, Stadt
29 073	42 355	-	-	Kreisgebiet Leipzig
84 136	94 188	2 596	-	Kreisgebiet Nordsachsen

3.2 Schuldenaufnahmen 2007 nach Laufzeiten (in 1 000 €)

Land Direktionsbezirk Kreisfreie Stadt Kreisgebiet ¹⁾	Insgesamt	Kreditmarktschulden			
		zusammen	davon mit einer Laufzeit von		
			bis einschl. 1 Jahr	über 1 bis unter 5 Jahre	5 und mehr Jahren
Sachsen	444 425	443 498	24 257	38 615	380 626
Direktionsbezirk Chemnitz	147 740	147 740	8 794	2 834	136 112
Chemnitz, Stadt	42 685	42 685	-	-	42 685
Kreisgebiet Erzgebirgskreis	35 197	35 197	218	-	34 979
Kreisgebiet Mittelsachsen	26 161	26 161	1 422	2 341	22 398
Kreisgebiet Vogtlandkreis	23 366	23 366	6 674	-	16 692
Kreisgebiet Zwickau	20 331	20 331	480	493	19 358
Direktionsbezirk Dresden	115 879	115 592	12 999	12 216	90 377
Dresden, Stadt	-	-	-	-	-
Kreisgebiet Bautzen	25 320	25 320	-	1 269	24 051
Kreisgebiet Görlitz	21 849	21 849	2 433	2 297	17 119
Kreisgebiet Meißen	41 583	41 583	10 526	8 117	22 940
Kreisgebiet Sächsische Schweiz- Osterzgebirge	27 127	26 840	40	533	26 267
Direktionsbezirk Leipzig	180 806	180 166	2 464	23 565	154 137
Leipzig, Stadt	67 597	67 597	-	-	67 597
Kreisgebiet Leipzig	29 073	28 845	1 938	11 733	15 174
Kreisgebiet Nordsachsen	84 136	83 724	526	11 832	71 366

1) Kreisgebiet: Summe der Daten des Landkreises, der kreisangehörigen Gemeinden und der Verwaltungsverbände

Schulden bei öffentlichen Haushalten				Land Direktionsbezirk Kreisfreie Stadt Kreisgebiet ¹⁾
zusammen	davon mit einer Laufzeit von			
	bis einschl. 1 Jahr	über 1 bis unter 5 Jahre	5 und mehr Jahren	
927	-	515	412	Sachsen
				Direktionsbezirk Chemnitz
-	-	-	-	Chemnitz, Stadt
-	-	-	-	Kreisgebiet Erzgebirgskreis
-	-	-	-	Kreisgebiet Mittelsachsen
-	-	-	-	Kreisgebiet Vogtlandkreis
-	-	-	-	Kreisgebiet Zwickau
				Direktionsbezirk Dresden
287	-	287	-	Dresden, Stadt
-	-	-	-	Kreisgebiet Bautzen
-	-	-	-	Kreisgebiet Görlitz
-	-	-	-	Kreisgebiet Meißen
-	-	-	-	Kreisgebiet Sächsische Schweiz- Osterzgebirge
287	-	287	-	
				Direktionsbezirk Leipzig
640	-	228	412	Leipzig, Stadt
-	-	-	-	Kreisgebiet Leipzig
228	-	228	-	Kreisgebiet Nordsachsen
412	-	-	412	

4. Rangfolge des Schuldenstandes der öffentlichen Haushalte am 31. Dezember 2007 im Vergleich zum Vorjahr

4.1 Rangfolge des Schuldenstandes je Einwohner der Kreisfreien Städte, Landkreise und Verwaltungsverbände am 31. Dezember 2007 im Vergleich zum Vorjahr

Schlüsselnummer	Kreisfreie Stadt Landkreis Verwaltungsverband	Schuldenstand am			
		31.12.2006	31.12.2007	Veränderung zum Vorjahr	31.12.2007
		1 000 €		%	€/Einw.
KS3	Kreisfreie Städte	1 250 548	1 225 892	-2,0	974
14 7 13 000	Leipzig, Stadt	900 370	898 978	-0,2	1 772
14 5 11 000	Chemnitz, Stadt	314 920	308 589	-2,0	1 258
14 6 12 000	Dresden, Stadt	35 258	18 325	-48,0	36
KS2	Landkreise	577 982	512 915	-11,3	172
14 7 30 000	LK Nordsachsen	91 006	89 172	-2,0	414
14 7 29 000	LK Leipzig	79 857	76 449	-4,3	277
14 6 27 000	LK Meißen	63 582	55 944	-12,0	215
14 5 21 000	LK Erzgebirgskreis	91 894	68 727	-25,2	178
14 6 28 000	LK Sächsische Schweiz-Osterzgebirge	47 206	44 219	-6,3	171
14 5 23 000	LK Vogtlandkreis	34 518	31 342	-9,2	123
14 6 25 000	LK Bautzen	48 680	39 888	-18,1	119
14 5 22 000	LK Mittelsachsen	44 505	39 208	-11,9	114
14 5 24 000	LK Zwickau	43 393	39 344	-9,3	111
14 6 26 000	LK Görlitz	33 341	28 622	-14,2	98
KS9	Verwaltungsverbände	228	205	-10,1	3
14 6 25 999 01	VV Am Klosterwasser	111	96	-13,5	13
14 6 26 999 03	VV Weißer Schöps/Neiße	114	106	-7,0	12
14 5 23 999 04	VV Waldgebiet/Vogtland	3	3	-	1
14 5 21 999 01	VV Grüner Grund	-	-	-	-
14 5 21 999 05	VV Wildenstein	-	-	-	-
14 5 23 999 02	VV Jägerswald	-	-	-	-
14 5 23 999 03	VV Rosenbach	-	-	-	-
14 6 26 999 02	VV Diehsa	-	-	-	-
14 7 30 999 01	VV Eilenburg-West	-	-	-	-
14 7 30 999 02	VV Wiedemar	-	-	-	-

4.2 Rangfolge des Schuldenstandes je Einwohner der kreisangehörigen Gemeinden am 31. Dezember 2007 im Vergleich zum Vorjahr

Schlüsselnummer	Gemeinde	Schuldenstand am			
		31.12.2006	31.12.2007	Veränderung zum Vorjahr	31.12.2007
		1 000 €		%	€/Einw.
KS4	kreisangehörige Gemeinden	2 330 376	2 204 801	-5,4	741
14 7 30 250	Rackwitz	20 493	20 116	-1,8	3 803
14 7 30 370	Zwochau	3 752	3 741	-0,3	3 355
14 7 30 340	Wiedemar	7 276	6 751	-7,2	3 003
14 7 29 250	Machern	19 134	18 821	-1,6	2 792
14 7 29 090	Deutzen	5 395	5 260	-2,5	2 641
14 5 24 040	Crinitzberg	5 474	5 352	-2,2	2 400
14 6 26 550	Strahwalde	1 759	1 729	-1,7	2 180
14 7 29 080	Colditz, Stadt	10 280	10 125	-1,5	1 985
14 5 21 320	Johanngeorgenstadt, Stadt	10 225	10 084	-1,4	1 959
14 5 21 210	Geyer, Stadt	7 532	7 812	3,7	1 953
14 5 24 190	Meerane, Stadt	34 676	32 597	-6,0	1 938
14 6 25 460	Puschwitz	2 011	1 893	-5,9	1 912
14 6 26 320	Mücka	2 386	2 222	-6,9	1 795
14 6 27 140	Meißen, Stadt	47 551	48 622	2,3	1 740
14 5 21 670	Wolkenstein, Stadt	7 527	7 300	-3,0	1 714
14 5 22 030	Bobritzsch	7 722	7 618	-1,3	1 632
14 6 25 320	Lichtenberg	2 890	2 730	-5,5	1 578
14 6 25 010	Arnsdorf	7 904	7 135	-9,7	1 481
14 5 21 430	Niederwürschnitz	4 514	4 339	-3,9	1 468
14 6 28 410	Wilsdruff, Stadt	20 753	20 120	-3,1	1 466
14 7 29 010	Bad Lausick, Stadt	12 860	12 931	0,6	1 465
14 6 26 010	Bad Muskau, Stadt	6 017	5 740	-4,6	1 442
14 6 28 090	Dorfhain	1 751	1 735	-0,9	1 441
14 7 30 020	Bad Düben, Stadt	12 878	12 415	-3,6	1 431
14 6 26 430	Oybin	2 327	2 237	-3,9	1 417
14 6 28 210	Königstein/Sächs. Schw., Stadt	4 012	3 908	-2,6	1 400
14 6 27 130	Lommatzsch, Stadt	8 308	7 960	-4,2	1 392
.					
.					
.					
14 5 21 200	Gelenau/Erzgeb.	-	-	-	-
14 5 21 540	Schönheide	-	-	-	-
14 5 22 120	Erlau	3	-	-100,0	-
14 5 22 530	Seelitz	-	-	-	-
14 5 22 590	Weißborn/Erzgeb.	-	-	-	-
14 5 22 610	Ziegra-Knobelsdorf	-	-	-	-
14 5 22 620	Zschaitz-Ottewig	-	-	-	-
14 5 23 190	Limbach	11	-	-100,0	-
14 5 23 270	Neuensalz	-	-	-	-
14 6 26 070	Dürrhennersdorf	-	-	-	-
14 6 26 210	Jonsdorf, Kurort	14	-	-100,0	-
14 6 26 280	Leutersdorf	-	-	-	-
14 6 26 530	Seifhennersdorf, Stadt	1 113	-	-100,0	-
14 6 27 280	Tauscha	-	-	-	-
14 6 28 080	Dohna, Stadt	-	-	-	-
14 6 28 320	Rathmannsdorf	-	-	-	-
14 7 29 210	Kitzen	-	-	-	-

5. Bestand der Bürgschaften, kreditähnlichen Rechtsgeschäfte, Kassenverstärkungskredite und Inneren Darlehen am 31. Dezember 2007 nach Kreisfreien Städten und Kreisgebieten (in 1 000 €)

Land Direktionsbezirk Kreisfreie Stadt Kreisgebiet ¹⁾	Bürgschaften	Bestand der kreditähnlichen Rechtsgeschäfte			
		insgesamt	Hypotheken-, Grund- und Rentenschulden	Restkaufgelder	Leasingverträge
Sachsen	990 416	109 207	1 682	13 584	93 941
Direktionsbezirk Chemnitz	232 075	58 595	-	8 678	49 917
Chemnitz, Stadt	34 568	-	-	-	-
Kreisgebiet Erzgebirgskreis	64 877	1 626	-	1 282	344
Kreisgebiet Mittelsachsen	38 631	10 315	-	-	10 315
Kreisgebiet Vogtlandkreis	27 502	5 920	-	83	5 837
Kreisgebiet Zwickau	66 497	40 734	-	7 313	33 421
Direktionsbezirk Dresden	245 652	37 854	1 682	3 661	32 511
Dresden, Stadt	110 655	23 075	-	-	23 075
Kreisgebiet Bautzen	28 336	2 167	1 056	-	1 111
Kreisgebiet Görlitz	43 442	7 272	-	-	7 272
Kreisgebiet Meißen	35 525	631	-	1	630
Kreisgebiet Sächsische Schweiz-Osterzgebirge	27 694	4 709	626	3 660	423
Direktionsbezirk Leipzig	512 689	12 758	-	1 245	11 513
Leipzig, Stadt	483 035	-	-	-	-
Kreisgebiet Leipzig	7 626	1 546	-	307	1 239
Kreisgebiet Nordsachsen	22 028	11 212	-	938	10 274

1) Kreisgebiet: Summe der Daten des Landkreises, der kreisangehörigen Gemeinden und der Verwaltungsverbände

Kassen- verstärkungs- kredite	Innere Darlehen			Land Direktionsbezirk Kreisfreie Stadt Kreisgebiet ¹⁾
	insgesamt	davon		
		Mittel von Sonder- rücklagen	Mittel von Sonderrücklagen ohne Sonderrechnungen	
108 359	54 111	51 356	2 755	Sachsen
24 288	15 854	13 249	2 605	Direktionsbezirk Chemnitz
-	-	-	-	Chemnitz, Stadt
8 122	380	380	-	Kreisgebiet Erzgebirgskreis
2 773	11 444	8 839	2 605	Kreisgebiet Mittelsachsen
2 939	-	-	-	Kreisgebiet Vogtlandkreis
10 454	4 030	4 030	-	Kreisgebiet Zwickau
60 709	31 180	31 030	150	Direktionsbezirk Dresden
-	29 903	29 903	-	Dresden, Stadt
8 918	-	-	-	Kreisgebiet Bautzen
40 883	1 277	1 127	150	Kreisgebiet Görlitz
4 224	-	-	-	Kreisgebiet Meißen
6 684	-	-	-	Kreisgebiet Sächsische Schweiz-Osterzgebirge
23 362	7 077	7 077	-	Direktionsbezirk Leipzig
-	8	8	-	Leipzig, Stadt
5 161	-	-	-	Kreisgebiet Leipzig
18 201	7 069	7 069	-	Kreisgebiet Nordsachsen

6. Schulden der Zweckverbände mit kameralistischem Rechnungswesen

6.1 Schuldenstand, Schuldenaufnahmen und Schuldentilgungen 2007 (in 1 000 €)

Berichts- stellen- nummer	Name des Zweckverbandes	Schuldenstand am 31.12.2007			2007	
		ins- gesamt	davon		Schul- den- auf- nahmen	Schul- den- tilgungen
			Kredit- markt- schul- den	Schulden bei öffent- lichen Haus- halten		
8906002	ZV Verkehrsverbund Mittelsachsen	-	-	-	-	-
8906003	ZV Sächsisches Industriemuseum	-	-	-	-	-
8906004	Regional-Wasser/Abwasser-ZV Zwickau/Werdau	33 347	33 347	-	-	1 847
8906005	Regionaler Planungsverband Chemnitz-Erzgebirge	-	-	-	-	-
8906007	ZV Kulturreum Erzgebirge	-	-	-	-	-
8906009	ZV Greifensteingebiet	319	309	10	-	36
8906010	AZV Oberes Pöhlbachtal	3 734	3 734	-	-	204
8906012	ZV "Naturpark Erzgebirge/Vogtland"	-	-	-	-	-
8906014	ZV Kulturreum Zwickauer Raum	-	-	-	-	-
8906016	Kommunaler ZV Stadtbeleuchtung	-	-	-	-	-
8906017	ZV Gewerbegebiete "Am Auersberg/Achat"	11 917	11 917	-	3 524	4 063
8906019	ZV Frohnbach	8 548	8 548	-	532	1 090
8906022	ZV Straßen- und Kanalunterhaltung Eppendorf	-	-	-	-	-
8906023	ZV Gewerbegebiet Freiberg Ost an der B 173	3 735	3 735	-	2 000	2 105
8906024	ZV "Kulturreum Mittelsachsen"	-	-	-	-	-
8906025	AZV "Muldental"	20 323	20 323	-	1 807	1 287
8906030	ZV öffentlicher Personennahverkehr Vogtland	-	-	-	-	-
8906031	AZV Klingenthal/Zwota	4 562	4 562	-	1 648	1 991
8906033	Schulverband "Rosenbach"	307	307	-	-	48
8906035	AZV "Reichenbacher Land"	24 071	24 071	-	395	795
8906038	Schulverband "Treuer Land"	1 277	1 277	-	-	113
8906039	AZV "Pockautal"	9 769	9 769	-	1 877	2 285
8906041	TrinkwasserZV Mildenaue/Streckewalde	202	202	-	-	34
8906043	AZV Zschopau/Gornau	4 679	4 679	-	-	361
8906045	AZV Chemnitz/Zwickauer Mulde	18 788	18 788	-	-	479
8906053	ZV "Gewerbegebiet Hoffeld"	875	797	78	-	32
8906056	ZV Naturschutzstation Westerbirge	-	-	-	-	-
8906057	Regionaler Planungsverband Südwestsachsen	-	-	-	-	-
8906060	TourismusZV "Spiegelwald"	399	399	-	-	16
8906062	ZV Abwasser Schlematal (ZAST)	12 899	12 899	-	-	2 706
8906068	BäderZV "Kirchberg-Hartmannsdorf"	-	-	-	-	-
8906069	ZV Technologiepark Zwickau-Stenn-Schörfels	-	-	-	-	4
8906070	ZV "Industrie- und Gewerbegebiet Zwickau-Mülsen"	-	-	-	-	-
8906071	ZV Förderschule für Erziehungshilfe	-	-	-	-	-
8906072	ZV "Gasversorgung in Südsachsen"	-	-	-	-	-
8906074	ZV Abfallwirtschaft Zwickau	2 360	2 360	-	300	250
8906075	Regionaler Planungsverband Oberes Elbtal/ Osterzgebirge	-	-	-	-	-
8906077	ZV Verkehrsverbund Oberelbe	-	-	-	-	-
8906079	ZV "Sächsisches Kommunales Studieninstitut Dresden"	-	-	-	-	-
8906081	Regionaler Abfallverband Oberlausitz- Niederschlesien	-	-	-	-	-
8906082	Planungsverband "Berzdorfer See"	-	-	-	-	-
8906083	SparkassenZV Niederschlesische Sparkasse	-	-	-	-	-
8906084	ZV Industrie- und Gewerbegebiet Hagenwerder	370	370	-	370	-

Noch: 6.1 Schuldenstand, Schuldenaufnahmen und Schuldentilgungen 2007 (in 1 000 €)

Berichts- stellen- nummer	Name des Zweckverbandes	Schuldenstand am 31.12.2007			2007	
		ins- gesamt	davon		Schul- den- auf- nahmen	Schul- den- tilgungen
			Kredit- markt- schul- den	Schulden bei öffent- lichen Haus- halten		
8906085	AZV Bautzen	6 003	6 003	-	410	426
8906086	Regionaler Planungsverband Oberlausitz- Niederschlesien	-	-	-	-	-
8906089	AZV "Kleine Spree"	683	683	-	-	27
8906091	ZV Wasserversorgung Meißner Hochland	1 975	1 975	-	192	123
8906092	AZV "Promnitztal"	4 733	4 733	-	-	510
8906098	ZV "Gewerbegebiet Görlitz-Markersdorf am Hoterberg"	2 863	2 863	-	860	890
8906100	AZV "Weißer Schöps"	1 902	1 902	-	-	123
8906101	ZV Verkehrsverbund Oberlausitz-Niederschlesien	-	-	-	-	-
8906102	AZV "Schöpstal"	615	615	-	-	342
8906103	AZV "Schöpsaue"	-	-	-	-	-
8906104	ZV Abwasser Rothenburg/OL	2 992	2 992	-	-	299
8906105	ZV "Flugplatzverwaltung Rothenburg Oberlausitz-Niederschlesien"	1 578	1 578	-	-	14
8906106	ZV Erholungsgebiet Halbendorfer See	-	-	-	-	-
8906107	AZV Schwarzer Schöps	798	798	-	-	90
8906109	ZV "Naturschutzregion Neiße"	-	-	-	-	-
8906112	AZV "Gemeinschaftskläranlage Großenhain"	-	-	-	-	-
8906113	Kulturraum Elbtal	-	-	-	-	-
8906116	ZV Abwasserbeseitigung Oberes Elbtal Riesa	735	735	-	-	140
8906117	AZV "Röderaue"	3 763	3 763	-	1 340	1 491
8906119	AZV "Unteres Pließnitztal-Gaule"	533	533	-	-	180
8906120	AZV "Oberes Pließnitztal"	1 993	1 993	-	198	265
8906125	AZV "Landwasser"	19 881	19 881	-	-	580
8906127	ZV Abwasserbeseitigung "Obere Mandau"	-	-	-	-	40
8906128	AZV "Untere Mandau"	12 925	12 925	-	-	716
8906129	ZV Industriegebiet Zittau Nord/Ost	-	-	-	-	-
8906130	Kulturraum Oberlausitz-Niederschlesien	-	-	-	-	-
8906133	ZV Energie Ostsachsen	-	-	-	-	-
8906135	ZV Gewerbepark "Sächsische Schweiz"	1 479	1 479	-	-	46
8906140	AZV "Oberes Müglitztal"	18 278	18 278	-	3 262	3 614
8906141	AZV "Einzugsgebiet Talsperre Malter"	4 504	4 504	-	-	711
8906142	ZV "Wildpark Osterzgebirge"	5	5	-	-	6
8906144	ZV Gewerbegebiet Bretnig-Ohorn	6 516	6 516	-	1 108	1 180
8906145	Verband für Ländliche Neuordnung Kamenz	-	-	-	-	-
8906146	RettungsZV "Westlausitz"	-	-	-	-	-
8906147	AZV Königsbrück	3 048	2 367	681	-	199
8906149	ZV "Elstertal"	-	-	-	-	-
8906154	ZV für Wasserversorgung und Abwasserbeseitigung Leipzig-Land	-	-	-	-	-
8906156	AZV "Mittlere Mulde"	3 680	3 680	-	-	401
8906157	AZV Lindelbach	8 769	8 769	-	-	220
8906159	AZV Unteres Leinetal	5 368	5 368	-	477	61
8906160	AZV "Oberer Lober"	3 707	3 707	-	-	814
8906163	AZV Leisnig	2 566	2 566	-	806	240
8906164	AZV "Untere Zschopau"	5 601	5 601	-	1 380	1 399

Noch: 6.1 Schuldenstand, Schuldenaufnahmen und Schuldentilgungen 2007 (in 1 000 €)

Berichts- stellen- nummer	Name des Zweckverbandes	Schuldenstand am 31.12.2007			2007	
		ins- gesamt	davon		Schul- den- auf- nahmen	Schul- den- tilgungen
			Kredit- markt- schul- den	Schulden bei öffent- lichen Haus- halten		
8906165	AZV "Wyhratal"	4 203	4 203	-	-	132
8906166	ZV Planung und Erschließung Industriestandort Böhlen-Lippendorf	-	-	-	-	-
8906167	AZV "Espenhain"	11 444	11 444	-	500	623
8906171	ZV Kommunales Forum Südraum Leipzig	-	-	-	-	-
8906174	ZV Parthenaue	-	-	-	-	-
8906175	ZV Gasversorgung Westsachsen	-	-	-	-	-
8906176	AZV "Weiße Elster"	7 049	7 049	-	-	466
8906179	Regionaler Planungsverband Westsachsen	-	-	-	-	-
8906180	ZV für den Nahverkehrsraum Leipzig	-	-	-	-	-
8906182	AZV "Heidelberg"	3 142	3 142	-	767	1 291
8906185	AZV "Sachsen-Nord"	246	246	-	-	83
8906186	ZV Presseler Heidewald- und Moorgebiet	-	-	-	-	-
8906187	AZV "Oberes Döllnitztal"	4 325	4 325	-	-	163
8906189	Abfallverband Nordsachsen	-	-	-	-	-
8906190	ZV "Döllnitzbahn"	-	-	-	-	-
8906192	ZV "Kulturraum Leipziger Raum"	-	-	-	-	-
8906193	ZV "Kulturraum Sächsische Schweiz/Osterzgebirge"	-	-	-	-	-
8906194	ZV "Kulturraum Vogtland"	-	-	-	-	-
8906199	Verband für ländliche Neuordnung Wurzen	358	358	-	-	-
8906202	AZV "Lossatal"	1 453	1 453	-	-	130
8906204	GewerbeZV Freiberg-Halsbrücke/ Schwarze Kiefern	245	245	-	200	260
8906206	SparkassenZV Chemnitz	-	-	-	-	-
8906207	ZV für die Sparkasse Vogtland	-	-	-	-	-
8906208	Planungs-ZV "Industrie- und Gewerbegebiet Autobahnanschlussstelle Reichenbach/Vogtl.	530	530	-	310	2 003
8906209	ZV Gewerbepark Hilmersdorf/Heinzebank	-	-	-	-	-
8906210	ZV Naturschutzstation Herrenhaide	-	-	-	-	-
8906212	SparkassenZV für die Stadt- und Kreissparkasse Leipzig	-	-	-	-	-
8906219	ZV "Am Sachsenring"	2 238	2 238	-	-	881
8906221	ZV Grundschulen Kirchberg-Hirschfeld	-	-	-	-	-
8906222	SchulZV "Hohburg-Falkenhain"	122	122	-	-	28
8906223	SchulZV Regis-Deutzen	-	-	-	-	-
8906224	SchulZV Mulde Ost	-	-	-	-	-
8906225	ZV Ganzjahresbad Krauschwitz	-	-	-	-	-
8906228	Verband für ländliche Neuordnung Oberlungwitz (VLN)	-	-	-	-	-
8906229	ZV "Beschäftigungsförderung Nordsachsen"	-	-	-	-	-
8906230	ZV Neiße-Bad Görlitz	-	-	-	-	-
8906300	ZV Planung und Erschließung "Neue Harth"	-	-	-	-	-
8906305	AZV "Obere Freiburger Mulde"	714	714	-	-	71
8906307	ZV Gewerbegebiet Röhrsdorf	542	542	-	-	108
8906309	ZV "Landschaftspark Bärwalder See"	133	102	31	106	7
8906310	ZV "Allwetterbad Großschönau"	2 150	2 150	-	123	241
8906311	ZV für die vereinigte Verbundsparkasse Leipzig	-	-	-	-	-
8906312	AZV "Gemeinschaftskläranlage Kalkreuth"	7 116	7 116	-	-	507

Noch: 6.1 Schuldenstand, Schuldenaufnahmen und Schuldentilgungen 2007 (in 1 000 €)

Berichts- stellen- nummer	Name des Zweckverbandes	Schuldenstand am 31.12.2007			2007	
		ins- gesamt	davon		Schul- den- auf- nahmen	Schul- den- tilgungen
			Kredit- markt- schul- den	Schulden bei öffent- lichen Haus- halten		
8906313	SparkassenZV Sparkasse Oberlausitz- Niederschlesien	-	-	-	-	-
8906314	Landesverband für Ländliche Neuordnung in Sachsen	-	-	-	-	-
8906315	ZV Planung und Erschließung "Witznitzer Seen"	-	-	-	-	-
8906316	ZV Muldentalaradweg	-	-	-	-	-
8906317	ZV Chemnitzalaradweg	-	-	-	-	-
	Zweckverbände mit kameralistischem Rechnungswesen	335 984	335 184	800	24 492	41 887

6.2 Schuldenaufnahmen 2007 nach Laufzeiten (in 1 000 €)

Berichts- stellen- nummer	Name des Zweckverbandes	Ins- gesamt	Darunter			
			Kredit- markt- schulden	davon mit einer Laufzeit von		
				bis einschl. 1 Jahr	über 1 bis unter 5 Jahre	5 und mehr Jahren
8906002	ZV Verkehrsverbund Mittelsachsen	-	-	-	-	-
8906003	ZV Sächsisches Industriemuseum	-	-	-	-	-
8906004	Regional-Wasser/Abwasser-ZV Zwickau/Werdau	-	-	-	-	-
8906005	Regionaler Planungsverband Chemnitz-Erzgebirge	-	-	-	-	-
8906007	ZV Kulturreaum Erzgebirge	-	-	-	-	-
8906009	ZV Greifensteingebiet	-	-	-	-	-
8906010	AZV Oberes Pöhlbachtal	-	-	-	-	-
8906012	ZV "Naturpark Erzgebirge/Vogtland"	-	-	-	-	-
8906014	ZV Kulturreaum Zwickauer Raum	-	-	-	-	-
8906016	Kommunaler ZV Stadtbeleuchtung	-	-	-	-	-
8906017	ZV Gewerbegebiete "Am Auersberg/Achat"	3 524	3 524	-	-	3 524
8906019	ZV Frohnbach	532	532	-	-	532
8906022	ZV Straßen- und Kanalunterhaltung Eppendorf	-	-	-	-	-
8906023	ZV Gewerbegebiet Freiberg Ost an der B 173	2 000	2 000	-	2 000	-
8906024	ZV "Kulturreaum Mittelsachsen"	-	-	-	-	-
8906025	AZV "Muldental"	1 807	1 807	-	-	1 807
8906030	ZV öffentlicher Personennahverkehr Vogtland	-	-	-	-	-
8906031	AZV Klingenthal/Zwota	1 648	1 648	-	452	1 196
8906033	Schulverband "Rosenbach"	-	-	-	-	-
8906035	AZV "Reichenbacher Land"	395	395	-	-	395
8906038	Schulverband "Treuener Land"	-	-	-	-	-
8906039	AZV "Pockautal"	1 877	1 877	-	-	1 877
8906041	TrinkwasserZV Mildenaу/Streckewalde	-	-	-	-	-
8906043	AZV Zschopau/Gornau	-	-	-	-	-
8906045	AZV Chemnitz/Zwickauer Mulde	-	-	-	-	-
8906053	ZV "Gewerbegebiet Hoffeld"	-	-	-	-	-
8906056	ZV Naturschutzstation West erzgebirge	-	-	-	-	-
8906057	Regionaler Planungsverband Südwestsachsen	-	-	-	-	-
8906060	TourismusZV "Spiegelwald"	-	-	-	-	-
8906062	ZV Abwasser Schlematal (ZAST)	-	-	-	-	-
8906068	BäderZV "Kirchberg-Hartmannsdorf"	-	-	-	-	-
8906069	ZV Technologiepark Zwickau-Stenn-Schönfels	-	-	-	-	-
8906070	ZV "Industrie- und Gewerbegebiet Zwickau-Mülsen"	-	-	-	-	-
8906071	ZV Förderschule für Erziehungshilfe	-	-	-	-	-
8906072	ZV "Gasversorgung in Südsachsen"	-	-	-	-	-
8906074	ZV Abfallwirtschaft Zwickau	300	300	-	-	300
8906075	Regionaler Planungsverband Oberes Elbtal/ Osterzgebirge	-	-	-	-	-
8906077	ZV Verkehrsverbund Oberelbe	-	-	-	-	-
8906079	ZV "Sächsisches Kommunales Studieninstitut Dresden"	-	-	-	-	-
8906081	Regionaler Abfallverband Oberlausitz- Niederschlesien	-	-	-	-	-
8906082	Planungsverband "Berzdorfer See"	-	-	-	-	-
8906083	SparkassenZV Niederschlesische Sparkasse	-	-	-	-	-
8906084	ZV Industrie- und Gewerbegebiet Hagenwerder	370	370	-	370	-
8906085	AZV Bautzen	410	410	-	-	410

Noch: 6.2 Schuldenaufnahmen 2007 nach Laufzeiten (in 1 000 €)

Berichts- stellen- nummer	Name des Zweckverbandes	Ins- gesamt	Darunter			
			Kredit- markt- schulden	davon mit einer Laufzeit von		
				bis einschl. 1 Jahr	über 1 bis unter 5 Jahre	5 und mehr Jahren
8906086	Regionaler Planungsverband Oberlausitz-Niederschlesien	-	-	-	-	-
8906089	AZV "Kleine Spree"	-	-	-	-	-
8906091	ZV Wasserversorgung Meißner Hochland	192	192	-	-	192
8906092	AZV "Promnitztal"	-	-	-	-	-
8906098	ZV "Gewerbegebiet Görlitz-Markersdorf am Hoterberg"	860	860	-	-	860
8906100	AZV "Weißer Schöps"	-	-	-	-	-
8906101	ZV Verkehrsverbund Oberlausitz-Niederschlesien	-	-	-	-	-
8906102	AZV "Schöpstal"	-	-	-	-	-
8906103	AZV "Schöpsaue"	-	-	-	-	-
8906104	ZV Abwasser Rothenburg/OL	-	-	-	-	-
8906105	ZV "Flugplatzverwaltung Rothenburg Oberlausitz-Niederschlesien"	-	-	-	-	-
8906106	ZV Erholungsgebiet Halbendorfer See	-	-	-	-	-
8906107	AZV Schwarzer Schöps	-	-	-	-	-
8906109	ZV "Naturschutzregion Neiße"	-	-	-	-	-
8906112	AZV "Gemeinschaftskläranlage Großenhain"	-	-	-	-	-
8906113	Kulturraum Elbtal	-	-	-	-	-
8906116	ZV Abwasserbeseitigung Oberes Elbtal Riesa	-	-	-	-	-
8906117	AZV "Röderaue"	1 340	1 340	-	-	1 340
8906119	AZV "Unteres Pließnitztal-Gaule"	-	-	-	-	-
8906120	AZV "Oberes Pließnitztal"	198	198	-	-	198
8906125	AZV "Landwasser"	-	-	-	-	-
8906127	ZV Abwasserbeseitigung "Obere Mandau"	-	-	-	-	-
8906128	AZV "Untere Mandau"	-	-	-	-	-
8906129	ZV Industriegebiet Zittau Nord/Ost	-	-	-	-	-
8906130	Kulturraum Oberlausitz-Niederschlesien	-	-	-	-	-
8906133	ZV Energie Ostsachsen	-	-	-	-	-
8906135	ZV Gewerbepark "Sächsische Schweiz"	-	-	-	-	-
8906140	AZV "Oberes Müglitztal"	3 262	3 262	-	-	3 262
8906141	AZV "Einzugsgebiet Talsperre Malter"	-	-	-	-	-
8906142	ZV "Wildpark Osterzgebirge"	-	-	-	-	-
8906144	ZV Gewerbegebiet Bretnig-Ohorn	1 108	1 108	-	-	1 108
8906145	Verband für Ländliche Neuordnung Kamenz	-	-	-	-	-
8906146	RettungsZV "Westlausitz"	-	-	-	-	-
8906147	AZV Königsbrück	-	-	-	-	-
8906149	ZV "Elstertal"	-	-	-	-	-
8906154	ZV für Wasserversorgung und Abwasserbeseitigung Leipzig-Land	-	-	-	-	-
8906156	AZV "Mittlere Mulde"	-	-	-	-	-
8906157	AZV Lindelbach	-	-	-	-	-
8906159	AZV Unteres Leinetal	477	477	-	477	-
8906160	AZV "Oberer Lober"	-	-	-	-	-
8906163	AZV Leisnig	806	806	-	-	806
8906164	AZV "Untere Zschopau"	1 380	1 380	-	-	1 380
8906165	AZV "Wyrhatal"	-	-	-	-	-

Noch: 6.2 Schuldenaufnahmen 2007 nach Laufzeiten (in 1 000 €)

Berichts- stellen- nummer	Name des Zweckverbandes	Ins- gesamt	Darunter			
			Kredit- markt- schulden	davon mit einer Laufzeit von		
				bis einschl. 1 Jahr	über 1 bis unter 5 Jahre	5 und mehr Jahren
8906166	ZV Planung und Erschließung Industriestandort Böhlen-Lippendorf	-	-	-	-	-
8906167	AZV "Espenhain"	500	500	-	-	500
8906171	ZV Kommunales Forum Südraum Leipzig	-	-	-	-	-
8906174	ZV Parthenaue	-	-	-	-	-
8906175	ZV Gasversorgung Westsachsen	-	-	-	-	-
8906176	AZV "Weiße Elster"	-	-	-	-	-
8906179	Regionaler Planungsverband Westsachsen	-	-	-	-	-
8906180	ZV für den Nahverkehrsraum Leipzig	-	-	-	-	-
8906182	AZV "Heidelbach"	767	767	-	-	767
8906185	AZV "Sachsen-Nord"	-	-	-	-	-
8906186	ZV Presseler Heidewald- und Moorgebiet	-	-	-	-	-
8906187	AZV "Oberes Döllnitztal"	-	-	-	-	-
8906189	Abfallverband Nordsachsen	-	-	-	-	-
8906190	ZV "Döllnitzbahn"	-	-	-	-	-
8906192	ZV "Kulturraum Leipziger Raum"	-	-	-	-	-
8906193	ZV "Kulturraum Sächsische Schweiz/Osterzgebirge"	-	-	-	-	-
8906194	ZV "Kulturraum Vogtland"	-	-	-	-	-
8906199	Verband für ländliche Neuordnung Wurzen	-	-	-	-	-
8906202	AZV "Lossatal"	-	-	-	-	-
8906204	GewerbeZV Freiberg-Halsbrücke/ Schwarze Kiefern	200	200	-	200	-
8906206	SparkassenZV Chemnitz	-	-	-	-	-
8906207	ZV für die Sparkasse Vogtland	-	-	-	-	-
8906208	Planungs-ZV "Industrie- und Gewerbegebiet Autobahnanschlussstelle Reichenbach/Vogtl.	310	310	-	310	-
8906209	ZV Gewerbepark Hilmersdorf/Heinzebank	-	-	-	-	-
8906210	ZV Naturschutzstation Herrenhaide	-	-	-	-	-
8906212	SparkassenZV für die Stadt- und Kreissparkasse Leipzig	-	-	-	-	-
8906219	ZV "Am Sachsenring"	-	-	-	-	-
8906221	ZV Grundschulen Kirchberg-Hirschfeld	-	-	-	-	-
8906222	SchulZV "Hohburg-Falkenhain"	-	-	-	-	-
8906223	SchulZV Regis-Deutzen	-	-	-	-	-
8906224	SchulZV Mulde Ost	-	-	-	-	-
8906225	ZV Ganzjahresbad Krauschwitz	-	-	-	-	-
8906228	Verband für ländliche Neuordnung Oberlungwitz (VLN)	-	-	-	-	-
8906229	ZV "Beschäftigungsförderung Nordsachsen"	-	-	-	-	-
8906230	ZV Neiße-Bad Görlitz	-	-	-	-	-
8906300	ZV Planung und Erschließung "Neue Harth"	-	-	-	-	-
8906305	AZV "Obere Freiburger Mulde"	-	-	-	-	-
8906307	ZV Gewerbegebiet Röhrsdorf	-	-	-	-	-
8906309	ZV "Landschaftspark Bärwalder See"	106	106	-	-	106
8906310	ZV "Allwetterbad Großschönau"	123	123	-	-	123
8906311	ZV für die vereinigte Verbundsparkasse Leipzig	-	-	-	-	-
8906312	AZV "Gemeinschaftskläranlage Kalkreuth"	-	-	-	-	-
8906313	SparkassenZV Sparkasse Oberlausitz-Niederschlesien	-	-	-	-	-

Noch: 6.2 Schuldenaufnahmen 2007 nach Laufzeiten (in 1 000 €)

Berichts- stellen- nummer	Name des Zweckverbandes	Ins- gesamt	Darunter			
			Kredit- markt- schulden	davon mit einer Laufzeit von		
				bis einschl. 1 Jahr	über 1 bis unter 5 Jahre	5 und mehr Jahren
8906314	Landesverband für Ländliche Neuordnung in Sachsen	-	-	-	-	-
8906315	ZV Planung und Erschließung "Witznitzer Seen"	-	-	-	-	-
8906316	ZV Muldentalaradweg	-	-	-	-	-
8906317	ZV Chemnitzalaradweg	-	-	-	-	-
	Zweckverbände mit kameralistischem Rechnungswesen	24 492	24 492	-	3 809	20 683

7. Schulden der öffentlichen Fonds, Einrichtungen und Unternehmen

7.1 Schuldenstand am 31. Dezember 2007 nach Art der Schulden und Rechtsformen (in 1 000 €)

Lfd. Nr.	Art der Schulden	Insgesamt	Davon		
			öffentlich-rechtliche Form		
			rechtlich unselbstständige Form	darunter Eigen- betriebe	rechtlich selbstständige Form
01	Schulden insgesamt (Kreditmarktschulden i. e. S. und Schulden bei öffentlichen Haushalten)	10 321 899	541 263	541 263	1 182 357
	davon				
02	Kreditmarktschulden i. e. S.	8 523 710	456 845	456 845	1 148 217
	davon				
03	direkte Darlehen von inländischen Banken und Sparkassen	8 339 804	406 484	406 484	1 148 165
04	sonstigen Stellen	183 665	50 361	50 361	52
05	Wertpapiersschulden	241	-	-	-
06	Schulden bei öffentlichen Haushalten	1 798 189	84 418	84 418	34 140
	davon				
07	beim Bund	128 759	69 028	69 028	851
08	beim ERP-Sondervermögen	40 101	-	-	2 167
09	bei Ländern	27 302	32	32	6 160
10	bei Gemeinden/Gemeinde- verbänden	27 221	408	408	552
11	bei Zweckverbänden	7 928	-	-	543
12	beim Träger	1 505 836	14 920	14 920	7 155
13	bei Sonstigen	61 042	30	30	16 712

Davon		darunter	Art der Schulden	Lfd. Nr.
darunter	privat-rechtliche Form			
Zweckverbände mit kaufm. Rechnungswesen		GmbH		
1 180 483	8 598 279	7 863 028	Schulden insgesamt (Kreditmarktschulden i. e. S. und Schulden bei öffentlichen Haushalten)	01
1 146 343	6 918 648	6 544 492	davon Kreditmarktschulden i. e. S.	02
1 146 291	6 785 155	6 440 621	davon direkte Darlehen von inländischen Banken und Sparkassen	03
52	133 252	103 630	sonstigen Stellen	04
-	241	241	Wertpapierschulden	05
34 140	1 679 631	1 318 536	Schulden bei öffentlichen Haushalten	06
851	58 880	58 880	davon beim Bund	07
2 167	37 934	37 934	beim ERP-Sondervermögen	08
6 160	21 110	21 110	bei Ländern	09
552	26 261	26 261	bei Gemeinden/Gemeindeverbänden	10
543	7 385	7 385	bei Zweckverbänden	11
7 155	1 483 761	1 150 563	beim Träger	12
16 712	44 300	16 403	bei Sonstigen	13

7.2 Schuldenzugänge 2007 nach Art der Schulden und Rechtsformen (in 1 000 €)

Lfd. Nr.	Art der Schulden	Insgesamt	Davon		
			öffentlich-rechtliche Form		
			rechtlich unselbstständige Form	darunter Eigenbetriebe	rechtlich selbstständige Form
Schulden					
01	Schulden insgesamt (Kreditmarktschulden i. e. S. und Schulden bei öffentlichen Haushalten)	2 007 812	44 875	44 875	83 931
	davon				
02	Kreditmarktschulden i. e. S.	1 559 344	39 877	39 877	83 866
	davon				
03	direkte Darlehen von inländischen Banken und Sparkassen	949 183	39 877	39 877	83 866
04	sonstigen Stellen	610 161	-	-	-
05	Wertpapierschulden	-	-	-	-
06	Schulden bei öffentlichen Haushalten	448 468	4 998	4 998	65
	davon				
07	beim Bund	24 200	4 200	4 200	-
08	beim ERP-Sondervermögen	-	-	-	-
09	bei Ländern	44	-	-	-
10	bei Gemeinden/Gemeindeverbänden	855	452	452	-
11	bei Zweckverbänden	700	-	-	-
12	beim Träger	416 498	346	346	11
13	bei Sonstigen	6 171	-	-	54
sonstige					
14	Kreditmarktschulden i. e. S.	14 204	702	702	2 650
	davon				
15	direkte Darlehen von inländischen Banken und Sparkassen	14 054	694	694	2 650
16	sonstigen Stellen	150	8	8	-
17	Wertpapierschulden	-	-	-	-
18	Schulden bei öffentlichen Haushalten	631	-	-	-
	davon				
19	beim Bund	-	-	-	-
20	beim ERP-Sondervermögen	-	-	-	-
21	bei Ländern	-	-	-	-
22	bei Gemeinden/Gemeindeverbänden	39	-	-	-
23	bei Zweckverbänden	-	-	-	-
24	beim Träger	94	-	-	-
25	bei Sonstigen	498	-	-	-

		Davon		Art der Schulden	Lfd. Nr.
		darunter			
darunter Zweckverbände mit kaufm. Rechnungswesen	privat- rechtliche Form	GmbH			
aufnahmen					
83 931	1 879 006	1 575 441		Schulden insgesamt	01
				(Kreditmarktschulden i. e. S. und Schulden bei öffentlichen Haushalten)	
				davon	
83 866	1 435 601	1 279 075		Kreditmarktschulden i. e. S.	02
				davon	
				direkte Darlehen von	
83 866	825 440	690 276		inländischen Banken und	03
-	610 161	588 799		Sparkassen	
				sonstigen Stellen	04
-	-	-		Wertpapierschulden	05
				Schulden bei öffentlichen	06
65	443 405	296 366		Haushalten	
				davon	
-	20 000	20 000		beim Bund	07
-	-	-		beim ERP-Sondervermögen	08
-	44	44		bei Ländern	09
				bei Gemeinden/Gemeinde-	10
-	403	403		verbänden	
-	700	700		bei Zweckverbänden	11
11	416 141	272 765		beim Träger	12
54	6 117	2 454		bei Sonstigen	13
Schuldenzugänge					
2 650	10 852	9 917		Kreditmarktschulden i. e. S.	14
				davon	
				direkte Darlehen von	
				inländischen Banken und	15
2 650	10 710	9 905		Sparkassen	
-	142	12		sonstigen Stellen	16
-	-	-		Wertpapierschulden	17
				Schulden bei öffentlichen	18
-	631	631		Haushalten	
				davon	
-	-	-		beim Bund	19
-	-	-		beim ERP-Sondervermögen	20
-	-	-		bei Ländern	21
				bei Gemeinden/Gemeinde-	22
-	39	39		verbänden	
-	-	-		bei Zweckverbänden	23
-	94	94		beim Träger	24
-	498	498		bei Sonstigen	25

7.3 Schuldenabgänge 2007 nach Art der Schulden und Rechtsformen (in 1 000 €)

Lfd. Nr.	Art der Schulden	Insgesamt	Davon		
			öffentlich-rechtliche Form		
			rechtlich unselbstständige Form	darunter Eigenbetriebe	rechtlich selbstständige Form
					Schulden
01	Schulden insgesamt (Kreditmarktschulden i. e. S. und Schulden bei öffentlichen Haushalten) davon	1 976 133	54 040	54 040	116 329
02	Kreditmarktschulden i. e. S. davon	1 861 416	48 094	48 094	108 287
03	direkte Darlehen von inländischen Banken und Sparkassen	1 270 183	34 127	34 127	108 280
04	sonstigen Stellen	591 228	13 967	13 967	7
05	Wertpapierschulden	5	-	-	-
06	Schulden bei öffentlichen Haushalten	114 717	5 946	5 946	8 042
	davon				
07	beim Bund	9 062	3 594	3 594	2 081
08	beim ERP-Sondervermögen	4 027	-	-	2 126
09	bei Ländern	2 402	1	1	122
10	bei Gemeinden/Gemeindeverbänden	2 618	254	254	84
11	bei Zweckverbänden	1 217	-	-	181
12	beim Träger	92 254	2 097	2 097	2 069
13	bei Sonstigen	3 137	-	-	1 379
					sonstige
14	Kreditmarktschulden i. e. S. davon	29 839	300	300	2 025
	direkte Darlehen von				
15	inländischen Banken und Sparkassen	28 307	-	-	2 025
16	sonstigen Stellen	1 532	300	300	-
17	Wertpapierschulden	-	-	-	-
18	Schulden bei öffentlichen Haushalten	20 277	-	-	-
	davon				
19	beim Bund	-	-	-	-
20	beim ERP-Sondervermögen	255	-	-	-
21	bei Ländern	4 652	-	-	-
22	bei Gemeinden/Gemeindeverbänden	-	-	-	-
23	bei Zweckverbänden	-	-	-	-
24	beim Träger	15 311	-	-	-
25	bei Sonstigen	-	-	-	-

	Davon		Art der Schulden	Lfd. Nr.	
	darunter Zweckverbände mit kaufm. Rechnungswesen	privat- rechtliche Form			darunter
					GmbH
tilgung					
116 258	1 805 764	1 659 179	Schulden insgesamt	01	
			(Kreditmarktschulden i. e. S. und Schulden bei öffentlichen Haushalten)		
			davon		
108 216	1 705 035	1 569 501	Kreditmarktschulden i. e. S.	02	
			davon		
			direkte Darlehen von		
108 209	1 127 776	993 966	inländischen Banken und	03	
7	577 254	575 530	Sparkassen		
			sonstigen Stellen	04	
-	5	5	Wertpapierschulden	05	
			Schulden bei öffentlichen	06	
8 042	100 729	89 678	Haushalten		
			davon		
2 081	3 387	3 387	beim Bund	07	
2 126	1 901	1 901	beim ERP-Sondervermögen	08	
122	2 279	2 279	bei Ländern	09	
			bei Gemeinden/Gemeinde-	10	
84	2 280	2 280	verbänden		
181	1 036	1 036	bei Zweckverbänden	11	
2 069	88 088	78 202	beim Träger	12	
1 379	1 758	593	bei Sonstigen	13	
Schuldenabgänge					
4	27 514	24 753	Kreditmarktschulden i. e. S.	14	
			davon		
			direkte Darlehen von		
			inländischen Banken und	15	
4	26 282	24 748	Sparkassen		
-	1 232	5	sonstigen Stellen	16	
-	-	-	Wertpapierschulden	17	
			Schulden bei öffentlichen	18	
-	20 277	20 277	Haushalten		
			davon		
-	-	-	beim Bund	19	
-	255	255	beim ERP-Sondervermögen	20	
-	4 652	4 652	bei Ländern	21	
			bei Gemeinden/Gemeinde-	22	
-	-	-	verbänden		
-	-	-	bei Zweckverbänden	23	
-	15 311	15 311	beim Träger	24	
-	-	-	bei Sonstigen	25	

7.4 Schuldenstand am 31. Dezember 2007 nach Aufgabenbereichen und Rechtsformen (in 1 000 €)

Aufgabenbereich	Insgesamt	Davon		
		öffentlich-rechtliche Form		
		rechtlich unselbstständige Form	darunter Eigen- betriebe	rechtlich selbstständige Form
				Schulden
Staatlicher Aufgabenbereich	559 861	8	8	1 874
132 Hochschulkliniken	1 874	-	-	1 874
181 Theater	8	8	8	-
195 Denkmalschutz und -pflege	31	-	-	-
312 Krankenhäuser und Heilstätten	60	-	-	-
411 Förderung des Wohnungsbaues	11 520	-	-	-
511 Ernährung und Landwirtschaft	17 247	-	-	-
680 Sonstige Bereiche	872	-	-	-
731 Wasserstraßen und Häfen	9 761	-	-	-
835 Flughäfen und Luftverkehr	459 427	-	-	-
859 Sonstiges	59 061	-	-	-
Kommunaler Aufgabenbereich	9 762 038	541 255	541 255	1 180 483
06 Einrichtungen für die gesamte Verwaltung	543	-	-	543
16 Rettungsdienst	6 426	-	-	6 426
30 Verwaltung kultureller Angelegenheiten	2 269	2 179	2 179	-
331 Theater	475	-	-	-
332 Musikpflege (ohne Musikschulen)	104	-	-	-
34 Sonstige Kunstpflege	4 483	-	-	-
350 Volkshochschulen	3 605	2	2	-
355 Sonstige Volksbildung	1 690	-	-	-
360 Naturschutz und Landschaftspflege	17 185	-	-	-
431 Soziale Einrichtungen für Ältere (ohne Pflegeeinrichtungen)	5 445	-	-	-
432 Soziale Einrichtungen für pflegebedürftige Menschen	40 102	6 236	6 236	-
433 Soziale Einrichtungen für Behinderte	1 882	1 882	1 882	-
51 Krankenhäuser	68 981	28 000	28 000	-
54 Sonstige Einrichtungen und Maß- nahmen der Gesundheitspflege	36 698	-	-	-
55 Förderung des Sports	7 713	-	-	-
56 Eigene Sportstätten	4 904	-	-	-
57 Badeanstalten	25 304	5 184	5 184	2 657
59 Sonstige Erholungseinrichtungen	19 974	5 791	5 791	777
60 Bauverwaltung	1 925	-	-	-
61 Städteplanung, Vermessung, Bauordnung	43 520	372	372	-
62 Wohnungsbauförderung und Wohnungsfürsorge	4 697 082	78 570	78 570	-
65 Kreisstraßen	91	-	-	-
70 Abwasserbeseitigung	881 887	325 284	325 284	412 070
72 Abfallbeseitigung	172 738	38 498	38 498	16 667
75 Bestattungswesen	9 554	9 554	9 554	-
76 Sonstige öffentliche Einrichtungen	18 670	-	-	-
77 Hilfsbetriebe der Verwaltung	60	60	60	-
792 Förderung des Nahverkehrs (ÖPNV)	7 656	-	-	-

Davon		darunter	Aufgabenbereich
darunter	privat-rechtliche Form		
Zweckverbände mit kaufm. Rechnungswesen		GmbH	

insgesamt

-	557 979	349 742	Staatlicher Aufgabenbereich
-	-	-	132 Hochschulkliniken
-	-	-	181 Theater
-	31	31	195 Denkmalschutz und -pflege
-	60	60	312 Krankenhäuser und Heilstätten
-	11 520	11 520	411 Förderung des Wohnungsbaues
-	17 247	17 247	511 Ernährung und Landwirtschaft
-	872	-	680 Sonstige Bereiche
-	9 761	9 761	731 Wasserstraßen und Häfen
-	459 427	264 575	835 Flughäfen und Luftverkehr
-	59 061	46 548	859 Sonstiges
1 180 483	8 040 300	7 513 286	Kommunaler Aufgabenbereich
543	-	-	06 Einrichtungen für die gesamte Verwaltung
6 426	-	-	16 Rettungsdienst
-	90	90	30 Verwaltung kultureller Angelegenheiten
-	475	475	331 Theater
-	104	104	332 Musikpflege (ohne Musikschulen)
-	4 483	4 483	34 Sonstige Kunstpflege
-	3 603	3 603	350 Volkshochschulen
-	1 690	1 690	355 Sonstige Volksbildung
-	17 185	17 185	360 Naturschutz und Landschaftspflege
-	5 445	5 445	431 Soziale Einrichtungen für Ältere (ohne Pflegeeinrichtungen)
-	33 866	33 866	432 Soziale Einrichtungen für pflegebedürftige Menschen
-	-	-	433 Soziale Einrichtungen für Behinderte
-	40 981	38 794	51 Krankenhäuser
-	36 698	36 698	54 Sonstige Einrichtungen und Maßnahmen der Gesundheitspflege
-	7 713	7 713	55 Förderung des Sports
-	4 904	4 904	56 Eigene Sportstätten
2 657	17 463	17 463	57 Badeanstalten
777	13 406	13 406	59 Sonstige Erholungseinrichtungen
-	1 925	1 925	60 Bauverwaltung
-	43 148	43 148	61 Städteplanung, Vermessung, Bauordnung
-	4 618 512	4 600 484	62 Wohnungsbauförderung und Wohnungsfürsorge
-	91	91	65 Kreisstraßen
412 070	144 533	144 533	70 Abwasserbeseitigung
16 667	117 573	115 469	72 Abfallbeseitigung
-	-	-	75 Bestattungswesen
-	18 670	18 670	76 Sonstige öffentliche Einrichtungen
-	-	-	77 Hilfsbetriebe der Verwaltung
-	7 656	7 656	792 Förderung des Nahverkehrs (ÖPNV)

Noch: 7.4 Schuldenstand am 31. Dezember 2007 nach Aufgabenbereichen und Rechtsformen (in 1 000 €)

Aufgabenbereich	Insgesamt	Davon		
		öffentlich-rechtliche Form		
		rechtlich unselbstständige Form	darunter Eigen- betriebe	rechtlich selbstständige Form
noch: Schulden				
799 Sonstige Förderung von Wirtschaft und Verkehr	4 809	268	268	1 186
80 Verwaltung der wirtschaftlichen Unternehmen	2 574	1 556	1 556	-
810 Elektrizitätsversorgung	48 505	-	-	-
813 Gasversorgung	47 568	-	-	-
815 Wasserversorgung	1 154 709	29 723	29 723	730 363
816 Fernwärmeversorgung	82 107	1 285	1 285	-
817 Kombinierte Versorgungsunternehmen	786 707	5 812	5 812	-
82 Verkehrsunternehmen	59 255	-	-	-
83 Kombinierte Versorgungs- und Verkehrsunternehmen	641 214	-	-	-
84 Unternehmen der Wirtschaftsförderung	267 301	-	-	-
86 Kur- und Badebetrieb	5 635	-	-	-
87 Sonstige wirtschaftliche Unternehmen	580 688	999	999	9 794
Kreditmarkt				
Staatlicher Aufgabenbereich	121 292	8	8	1 874
132 Hochschulkliniken	1 874	-	-	1 874
181 Theater	8	8	8	-
195 Denkmalschutz und -pflege	31	-	-	-
411 Förderung des Wohnungsbaues	11 520	-	-	-
680 Sonstige Bereiche	872	-	-	-
731 Wasserstraßen und Häfen	6 923	-	-	-
835 Flughäfen und Luftverkehr	70 585	-	-	-
859 Sonstiges	29 479	-	-	-
Kommunaler Aufgabenbereich	8 402 418	456 837	456 837	1 146 343
16 Rettungsdienst	6 426	-	-	6 426
30 Verwaltung kultureller Angelegenheiten	2 050	2 050	2 050	-
331 Theater	475	-	-	-
332 Musikpflege (ohne Musikschulen)	6	-	-	-
34 Sonstige Kunstpflege	4 483	-	-	-
350 Volkshochschulen	3 605	2	2	-
355 Sonstige Volksbildung	1 690	-	-	-
360 Naturschutz und Landschaftspflege	17 173	-	-	-
431 Soziale Einrichtungen für Ältere (ohne Pflegeeinrichtungen)	4 818	-	-	-
432 Soziale Einrichtungen für pflegebedürftige Menschen	31 242	1 123	1 123	-
51 Krankenhäuser	62 924	28 000	28 000	-
54 Sonstige Einrichtungen und Maßnahmen der Gesundheitspflege	34 090	-	-	-
55 Förderung des Sports	7 713	-	-	-
56 Eigene Sportstätten	4 708	-	-	-
57 Badeanstalten	23 054	5 184	5 184	1 888
59 Sonstige Erholungseinrichtungen	16 649	5 791	5 791	777

Davon			Aufgabenbereich
darunter	privat-rechtliche Form	darunter	
Zweckverbände mit kaufm. Rechnungswesen		GmbH	
insgesamt			
1 186	3 355	3 355	799 Sonstige Förderung von Wirtschaft und Verkehr
-	1 018	-	80 Verwaltung der wirtschaftlichen Unternehmen
-	48 505	48 505	810 Elektrizitätsversorgung
-	47 568	47 568	813 Gasversorgung
730 363	394 623	394 623	815 Wasserversorgung
-	80 822	15 969	816 Fernwärmeversorgung
-	780 895	635 552	817 Kombinierte Versorgungsunternehmen
-	59 255	41 738	82 Verkehrsunternehmen
-	641 214	641 214	83 Kombinierte Versorgungs- und Verkehrsunternehmen
-	267 301	235 025	84 Unternehmen der Wirtschaftsförderung
-	5 635	3 824	86 Kur- und Badebetrieb
9 794	569 895	328 018	87 Sonstige wirtschaftliche Unternehmen
schulden			
-	119 410	35 440	Staatlicher Aufgabenbereich
-	-	-	132 Hochschulkliniken
-	-	-	181 Theater
-	31	31	195 Denkmalschutz und -pflege
-	11 520	11 520	411 Förderung des Wohnungsbaues
-	872	-	680 Sonstige Bereiche
-	6 923	6 923	731 Wasserstraßen und Häfen
-	70 585	-	835 Flughäfen und Luftverkehr
-	29 479	16 966	859 Sonstiges
1 146 343	6 799 238	6 509 052	Kommunaler Aufgabenbereich
6 426	-	-	16 Rettungsdienst
-	-	-	30 Verwaltung kultureller Angelegenheiten
-	475	475	331 Theater
-	6	6	332 Musikpflege (ohne Musikschulen)
-	4 483	4 483	34 Sonstige Kunstpflege
-	3 603	3 603	350 Volkshochschulen
-	1 690	1 690	355 Sonstige Volksbildung
-	17 173	17 173	360 Naturschutz und Landschaftspflege
-	4 818	4 818	431 Soziale Einrichtungen für Ältere (ohne Pflegeeinrichtungen)
-	30 119	30 119	432 Soziale Einrichtungen für pflegebedürftige Menschen
-	34 924	32 737	51 Krankenhäuser
-	34 090	34 090	54 Sonstige Einrichtungen und Maßnahmen der Gesundheitspflege
-	7 713	7 713	55 Förderung des Sports
-	4 708	4 708	56 Eigene Sportstätten
1 888	15 982	15 982	57 Badeanstalten
777	10 081	10 081	59 Sonstige Erholungseinrichtungen

Noch: 7.4 Schuldenstand am 31. Dezember 2007 nach Aufgabenbereichen und Rechtsformen (in 1 000 €)

Aufgabenbereich	Insgesamt	Davon		
		öffentlich-rechtliche Form		
		rechtlich unselbstständige Form	darunter Eigen- betriebe	rechtlich selbstständige Form
noch: Kreditmarkt				
60 Bauverwaltung	417	-	-	-
61 Städteplanung, Vermessung, Bauordnung	40 050	372	372	-
62 Wohnungsbauförderung und Wohnungsfürsorge	4 577 848	74 937	74 937	-
65 Kreisstraßen	91	-	-	-
70 Abwasserbeseitigung	775 502	255 836	255 836	400 118
72 Abfallbeseitigung	132 556	38 498	38 498	-
75 Bestattungswesen	8 801	8 801	8 801	-
792 Förderung des Nahverkehrs (ÖPNV)	7 656	-	-	-
799 Sonstige Förderung von Wirtschaft und Verkehr	4 222	183	183	1 186
80 Verwaltung der wirtschaftlichen Unternehmen	330	-	-	-
810 Elektrizitätsversorgung	36 443	-	-	-
813 Gasversorgung	47 568	-	-	-
815 Wasserversorgung	1 077 654	29 723	29 723	726 154
816 Fernwärmeversorgung	13 120	525	525	-
817 Kombinierte Versorgungsunternehmen	673 332	5 812	5 812	-
82 Verkehrsunternehmen	58 955	-	-	-
83 Kombinierte Versorgungs- und Verkehrsunternehmen	267 500	-	-	-
84 Unternehmen der Wirtschaftsförderung	253 097	-	-	-
86 Kur- und Badebetrieb	4 373	-	-	-
87 Sonstige wirtschaftliche Unternehmen	201 797	-	-	9 794
Schulden bei				
Staatlicher Aufgabenbereich	438 569	-	-	-
312 Krankenhäuser und Heilstätten	60	-	-	-
511 Ernährung und Landwirtschaft	17 247	-	-	-
731 Wasserstraßen und Häfen	2 838	-	-	-
835 Flughäfen und Luftverkehr	388 842	-	-	-
859 Sonstiges	29 582	-	-	-
Kommunaler Aufgabenbereich	1 359 620	84 418	84 418	34 140
06 Einrichtungen für die gesamte Verwaltung	543	-	-	543
30 Verwaltung kultureller Angelegenheiten	219	129	129	-
332 Musikpflege (ohne Musikschulen)	98	-	-	-
360 Naturschutz und Landschaftspflege	12	-	-	-
431 Soziale Einrichtungen für Ältere (ohne Pflegeeinrichtungen)	627	-	-	-
432 Soziale Einrichtungen für pflegebedürftige Menschen	8 860	5 113	5 113	-
433 Soziale Einrichtungen für Behinderte	1 882	1 882	1 882	-
51 Krankenhäuser	6 057	-	-	-

Davon			Aufgabenbereich
darunter	privat-rechtliche Form	darunter	
Zweckverbände mit kaufm. Rechnungswesen		GmbH	
schulden			
-	417	417	60 Bauverwaltung
-	39 678	39 678	61 Städteplanung, Vermessung, Bauordnung
-	4 502 911	4 484 883	62 Wohnungsbauförderung und Wohnungsfürsorge
-	91	91	65 Kreisstraßen
400 118	119 548	119 548	70 Abwasserbeseitigung
-	94 058	91 954	72 Abfallbeseitigung
-	-	-	75 Bestattungswesen
-	7 656	7 656	792 Förderung des Nahverkehrs (ÖPNV)
1 186	2 853	2 853	799 Sonstige Förderung von Wirtschaft und Verkehr
-	330	-	80 Verwaltung der wirtschaftlichen Unternehmen
-	36 443	36 443	810 Elektrizitätsversorgung
-	47 568	47 568	813 Gasversorgung
726 154	321 777	321 777	815 Wasserversorgung
-	12 595	12 595	816 Fernwärmeversorgung
-	667 520	525 527	817 Kombinierte Versorgungsunternehmen
-	58 955	41 438	82 Verkehrsunternehmen
-	267 500	267 500	83 Kombinierte Versorgungs- und Verkehrsunternehmen
-	253 097	220 821	84 Unternehmen der Wirtschaftsförderung
-	4 373	2 562	86 Kur- und Badebetrieb
9 794	192 003	118 063	87 Sonstige wirtschaftliche Unternehmen
öffentlichen Haushalten			
-	438 569	314 302	Staatlicher Aufgabenbereich
-	60	60	312 Krankenhäuser und Heilstätten
-	17 247	17 247	511 Ernährung und Landwirtschaft
-	2 838	2 838	731 Wasserstraßen und Häfen
-	388 842	264 575	835 Flughäfen und Luftverkehr
-	29 582	29 582	859 Sonstiges
34 140	1 241 062	1 004 234	Kommunaler Aufgabenbereich
543	-	-	06 Einrichtungen für die gesamte Verwaltung
-	90	90	30 Verwaltung kultureller Angelegenheiten
-	98	98	332 Musikpflege (ohne Musikschulen)
-	12	12	360 Naturschutz und Landschaftspflege
-	627	627	431 Soziale Einrichtungen für Ältere (ohne Pflegeeinrichtungen)
-	3 747	3 747	432 Soziale Einrichtungen für pflegebedürftige Menschen
-	-	-	433 Soziale Einrichtungen für Behinderte
-	6 057	6 057	51 Krankenhäuser

Noch: 7.4 Schuldenstand am 31. Dezember 2007 nach Aufgabenbereichen und Rechtsformen (in 1 000 €)

Aufgabenbereich	Insgesamt	Davon		
		öffentlich-rechtliche Form		
		rechtlich unselbstständige Form	darunter Eigen- betriebe	rechtlich selbstständige Form
noch: Schulden bei				
54 Sonstige Einrichtungen und Maßnahmen der Gesundheitspflege	2 608	-	-	-
56 Eigene Sportstätten	196	-	-	-
57 Badeanstalten	2 250	-	-	769
59 Sonstige Erholungseinrichtungen	3 325	-	-	-
60 Bauverwaltung	1 508	-	-	-
61 Städteplanung, Vermessung, Bauordnung	3 470	-	-	-
62 Wohnungsbauförderung und Wohnungsfürsorge	119 234	3 633	3 633	-
70 Abwasserbeseitigung	106 385	69 448	69 448	11 952
72 Abfallbeseitigung	40 182	-	-	16 667
75 Bestattungswesen	753	753	753	-
76 Sonstige öffentliche Einrichtungen	18 670	-	-	-
77 Hilfsbetriebe der Verwaltung	60	60	60	-
799 Sonstige Förderung von Wirtschaft und Verkehr	587	85	85	-
80 Verwaltung der wirtschaftlichen Unternehmen	2 244	1 556	1 556	-
810 Elektrizitätsversorgung	12 062	-	-	-
815 Wasserversorgung	77 055	-	-	4 209
816 Fernwärmeversorgung	68 987	760	760	-
817 Kombinierte Versorgungsunternehmen	113 375	-	-	-
82 Verkehrsunternehmen	300	-	-	-
83 Kombinierte Versorgungs- und Verkehrsunternehmen	373 714	-	-	-
84 Unternehmen der Wirtschaftsförderung	14 204	-	-	-
86 Kur- und Badebetrieb	1 262	-	-	-
87 Sonstige wirtschaftliche Unternehmen	378 891	999	999	-

Davon			Aufgabenbereich
darunter	privat-rechtliche Form	darunter	
Zweckverbände mit kaufm. Rechnungswesen		GmbH	
öffentlichen Haushalten			
-	2 608	2 608	54 Sonstige Einrichtungen und Maßnahmen der Gesundheitspflege
-	196	196	56 Eigene Sportstätten
769	1 481	1 481	57 Badeanstalten
-	3 325	3 325	59 Sonstige Erholungseinrichtungen
-	1 508	1 508	60 Bauverwaltung
-	3 470	3 470	61 Städteplanung, Vermessung, Bauordnung
-	115 601	115 601	62 Wohnungsbauförderung und Wohnungsfürsorge
11 952	24 985	24 985	70 Abwasserbeseitigung
16 667	23 515	23 515	72 Abfallbeseitigung
-	-	-	75 Bestattungswesen
-	18 670	18 670	76 Sonstige öffentliche Einrichtungen
-	-	-	77 Hilfsbetriebe der Verwaltung
-	502	502	799 Sonstige Förderung von Wirtschaft und Verkehr
-	688	-	80 Verwaltung der wirtschaftlichen Unternehmen
-	12 062	12 062	810 Elektrizitätsversorgung
4 209	72 846	72 846	815 Wasserversorgung
-	68 227	3 374	816 Fernwärmeversorgung
-	113 375	110 025	817 Kombinierte Versorgungsunternehmen
-	300	300	82 Verkehrsunternehmen
-	373 714	373 714	83 Kombinierte Versorgungs- und Verkehrsunternehmen
-	14 204	14 204	84 Unternehmen der Wirtschaftsförderung
-	1 262	1 262	86 Kur- und Badebetrieb
-	377 892	209 955	87 Sonstige wirtschaftliche Unternehmen

7.5 Schuldenaufnahmen 2007 nach Aufgabenbereichen (in 1 000 €)

Aufgabenbereich	Schulden- aufnahmen	Davon	
		Kreditmarkt	öffentlicher Haushalt
Staatlicher Aufgabenbereich	252 196	86 680	165 516
132 Hochschulkliniken	-	-	-
181 Theater	-	-	-
195 Denkmalschutz und -pflege	-	-	-
312 Krankenhäuser und Heilstätten	-	-	-
411 Förderung des Wohnungsbaues	-	-	-
511 Ernährung und Landwirtschaft	3 532	-	3 532
680 Sonstige Bereiche	-	-	-
731 Wasserstraßen und Häfen	-	-	-
835 Flughäfen und Luftverkehr	243 016	83 000	160 016
856 Lotterie, Lotto, Toto	-	-	-
859 Sonstiges	5 648	3 680	1 968
Kommunaler Aufgabenbereich	1 755 616	1 472 664	282 952
06 Einrichtungen für die gesamte Verwaltung	-	-	-
16 Rettungsdienst	862	862	-
30 Verwaltung kultureller Angelegenheiten	90	-	90
331 Theater	500	500	-
332 Musikpflege (ohne Musikschulen)	8	8	-
34 Sonstige Kunstpflege	-	-	-
350 Volkshochschulen	1 108	1 108	-
355 Sonstige Volksbildung	325	-	325
360 Naturschutz und Landschaftspflege	-	-	-
431 Soziale Einrichtungen für Ältere (ohne Pflegeeinrichtungen)	-	-	-
432 Soziale Einrichtungen für pflegebedürftige Menschen	3 288	2 894	394
433 Soziale Einrichtungen für Behinderte	-	-	-
51 Krankenhäuser	1 250	1 250	-
54 Sonstige Einrichtungen und Maßnahmen der Gesundheitspflege	2 760	200	2 560
55 Förderung des Sports	-	-	-
56 Eigene Sportstätten	65	65	-
57 Badeanstalten	1 948	1 948	-
59 Sonstige Erholungseinrichtungen	2 180	1 680	500
60 Bauverwaltung	165	-	165
61 Städteplanung, Vermessung, Bauordnung	810	676	134
62 Wohnungsbauförderung und Wohnungsfürsorge	579 154	563 545	15 609
65 Kreisstraßen	-	-	-
70 Abwasserbeseitigung	62 218	57 634	4 584
72 Abfallbeseitigung	21 716	1 701	20 015
75 Bestattungswesen	-	-	-
76 Sonstige öffentliche Einrichtungen	-	-	-
77 Hilfsbetriebe der Verwaltung	-	-	-
792 Förderung des Nahverkehrs (ÖPNV)	-	-	-
799 Sonstige Förderung von Wirtschaft und Verkehr	-	-	-
80 Verwaltung der wirtschaftlichen Unternehmen	-	-	-
810 Elektrizitätsversorgung	18 396	6 334	12 062
813 Gasversorgung	602 070	602 070	-
815 Wasserversorgung	79 769	78 838	931
816 Fernwärmeversorgung	1 663	300	1 363
817 Kombinierte Versorgungsunternehmen	88 693	65 156	23 537

Noch: 7.5 Schuldenaufnahmen 2007 nach Aufgabenbereichen (in 1 000 €)

Aufgabenbereich		Schulden- aufnahmen	Davon	
			Kreditmarkt	öffentlicher Haushalt
Noch: Kommunalen Aufgabenbereich				
82	Verkehrsunternehmen	4 591	3 941	650
83	Kombinierte Versorgungs- und Verkehrsunternehmen	-	-	-
84	Unternehmen der Wirtschaftsförderung	10 198	7 836	2 362
86	Kur- und Badebetrieb	-	-	-
87	Sonstige wirtschaftliche Unternehmen	271 789	74 118	197 671

7.6 Schuldentilgungen 2007 nach Aufgabenbereichen (in 1 000 €)

Aufgabenbereich	Schulden- tilgungen	Davon	
		Kreditmarkt	öffentlicher Haushalt
Staatlicher Aufgabenbereich	133 398	85 484	47 914
132 Hochschulkliniken	71	71	-
181 Theater	-	-	-
195 Denkmalschutz und -pflege	5	5	-
312 Krankenhäuser und Heilstätten	108	-	108
411 Förderung des Wohnungsbaues	2 156	2 001	155
511 Ernährung und Landwirtschaft	-	-	-
680 Sonstige Bereiche	258	258	-
731 Wasserstraßen und Häfen	531	515	16
835 Flughäfen und Luftverkehr	60 430	17 415	43 015
856 Lotterie, Lotto, Toto	417	-	417
859 Sonstiges	69 422	65 219	4 203
Kommunaler Aufgabenbereich	1 842 735	1 775 932	66 803
06 Einrichtungen für die gesamte Verwaltung	181	-	181
16 Rettungsdienst	738	738	-
30 Verwaltung kultureller Angelegenheiten	91	90	1
331 Theater	180	180	-
332 Musikpflege (ohne Musikschulen)	2	2	-
34 Sonstige Kunstpflege	670	670	-
350 Volkshochschulen	552	552	-
355 Sonstige Volksbildung	806	368	438
360 Naturschutz und Landschaftspflege	1 057	1 032	25
431 Soziale Einrichtungen für Ältere (ohne Pflegeeinrichtungen)	301	263	38
432 Soziale Einrichtungen für pflegebedürftige Menschen	2 251	2 106	145
433 Soziale Einrichtungen für Behinderte			
51 Krankenhäuser	18 035	15 663	2 372
54 Sonstige Einrichtungen und Maßnahmen der Gesundheitspflege	2 723	2 681	42
55 Förderung des Sports	796	796	-
56 Eigene Sportstätten	580	570	10
57 Badeanstalten	3 029	983	2 046
59 Sonstige Erholungseinrichtungen	926	679	247
60 Bauverwaltung	102	9	93
61 Städteplanung, Vermessung, Bauordnung	7 004	6 854	150
62 Wohnungsbauförderung und Wohnungsfürsorge	696 385	685 327	11 058
65 Kreisstraßen	50	50	-
70 Abwasserbeseitigung	83 944	76 415	7 529
72 Abfallbeseitigung	15 078	12 397	2 681
75 Bestattungswesen	433	345	88
76 Sonstige öffentliche Einrichtungen	756	-	756
77 Hilfsbetriebe der Verwaltung	8	-	8
792 Förderung des Nahverkehrs (ÖPNV)	564	564	-
799 Sonstige Förderung von Wirtschaft und Verkehr	493	364	129
80 Verwaltung der wirtschaftlichen Unternehmen	152	21	131
810 Elektrizitätsversorgung	8 268	8 180	88
813 Gasversorgung	600 831	600 831	-
815 Wasserversorgung	94 501	90 264	4 237
816 Fernwärmeversorgung	7 095	2 595	4 500
817 Kombinierte Versorgungsunternehmen	184 896	180 053	4 843

Noch: 7.6 Schuldentilgungen 2007 nach Aufgabenbereichen (in 1 000 €)

Aufgabenbereich		Schulden- tilgungen	Davon	
			Kreditmarkt	öffentlicher Haushalt
Noch: Kommunaler Aufgabenbereich				
82	Verkehrsunternehmen	8 644	8 044	600
83	Kombinierte Versorgungs- und Verkehrsunternehmen	500	500	-
84	Unternehmen der Wirtschaftsförderung	46 711	42 450	4 261
86	Kur- und Badebetrieb	278	278	-
87	Sonstige wirtschaftliche Unternehmen	53 124	33 018	20 106

8. Schulden der Zweckverbände mit kaufmännischem Rechnungswesen

8.1 Schuldenstand, Schuldenaufnahmen und Schuldentilgungen 2007 (in 1 000 €)

Berichts- stellen- nummer	Name des Zweckverbandes	Schuldenstand am 31.12.2007			2007	
		ins- gesamt	darunter		Schul- den- auf- nahmen	Schul- den- tilgungen
			Kredit- markt- schul- den	Schulden bei öffent- lichen Haushalten		
8907001	ZV Fernwasser Südsachsen	35 207	35 207	-	-	2 506
8907003	Trinkwasser-ZV Taubenbach	2 981	2 981	-	77	82
8907004	AZV "Obere Spree"	18 031	10 614	7 417	-	429
8907005	ZV Abwassergruppe Dübener Heide	8 593	8 593	-	1 289	758
8907007	Wasser-ZV Freiberg Bereich Trinkwasser	49 901	49 901	-	-	-
8907008	Trinkwasser-ZV Mittleres Erzgebirge	-	-	-	-	-
8907011	ZV f. Trinkwasserversorgung u. Abwasser- beseitigung Torgau-Westelbien	6 672	6 672	-	-	1 177
8907013	ZV Komm. Wasserver-/Abwasserentsorgung Mittleres Erzgebirgsvorland	141 975	141 975	-	18 099	21 157
8907014	Reg. ZV Wasserversorgung Bereich Lugau/Glauchau	71 443	71 443	-	1 381	4 985
8907015	Wasserverband Döbeln/Oschatz	141	-	141	-	5
8907016	ZV Beilrode/Arzberg Trinkwasserversorgung u. Abwasserbeseitigung	14 273	14 273	-	-	522
8907018	ZV Entsorgungsverband Vogtland	-	-	-	-	-
8907019	ZV Wasserversorgung "Obere Wesenitz"	-	-	-	-	-
8907020	ZV Wasserwerke Westerstzgebirge -Bereich Trinkwasser-	19 557	19 557	-	3 900	3 025
8907021	DERAWA ZV Delitzsch-Rackwitzer Wasserversorgung	2 293	2 293	-	-	511
8907022	AZV "Wilischthal"	11 014	11 014	-	200	262
8907023	ZV Talsperre Pöhl	777	777	-	-	40
8907024	RettungsZV "Vogtland"	-	-	-	-	-
8907025	Wasser-ZV Freiberg -Bereich Abwasser-	14 699	14 699	-	-	-
8907030	AZV für die Reinhaltung der Parthe	77 275	77 275	-	6 098	6 869
8907031	Wasser- und Bodenverband Torgau	-	-	-	-	-
8907035	ZV Studieninstitut für kommunale Verwaltung Südsachsen	-	-	-	-	-
8907036	Wasserverband Brockwitz-Rödern	1 389	1 389	-	-	30
8907041	ZV "Fernwasserversorgung Sdier"	3 521	3 521	-	-	394
8907043	ZV Wasserversorgung Ostritz-Reichenbach	-	-	-	-	-
8907044	Rettungs-ZV der LK Döbeln, Leipziger Land und des Muldentalkreises	-	-	-	-	-
8907045	ZV Abwasser Oberes Zschopau- und Sehmatal	31 426	31 426	-	1 129	1 902
8907046	ZV Körse-Therme Kirschau	2 657	1 888	769	1 948	2 082
8907047	AZV "Oelsabachtal"	3 269	3 269	-	-	50
8907048	AZV "Gemeinschaftskläranlage Meißen"	8 425	8 425	-	-	131
8907053	ZV für Tierkörperbeseitigung Sachsen	-	-	-	-	-
8907054	Regionaler ZV der komm. Wasserversorgung Riesa/Großenhain	6 441	5 889	552	700	849
8907055	Trinkwasser-ZV "Pfeifholz"	1 803	1 803	-	-	236
8907058	Rettungs-ZV "Schlesische Oberlausitz"	-	-	-	-	-
8907061	AZV "Spreequellen"	4 832	4 832	-	1 375	1 980
8907066	Trinkwasser-ZV "Bastei"	1 198	1 198	-	-	75
8907067	ZV Wasserversorgung Pirna/Sebnitz	24 403	24 403	-	4 243	3 359
8907080	Trinkwasser-ZV "Kamenz"	12 959	12 959	-	1 160	859

Noch: 8.1 Schuldenstand, Schuldenaufnahmen und Schuldentilgungen 2007 (in 1 000 €)

Berichts- stellen- nummer	Name des Zweckverbandes	Schuldenstand am 31.12.2007			2007	
		ins- gesamt	darunter		Schul- den- auf- nahmen	Schul- den- tilgungen
			Kredit- markt- schul- den	Schulden bei öffent- lichen Haushalten		
8907099	Versorgungsverband Grimma-Geithain	33 215	33 215	-	-	1 046
8907102	"ZV Wasser/Abwasser Vogtland"	217 992	217 992	-	13 066	17 897
8907103	AZV Delitzsch	7 045	7 045	-	1 494	696
8907104	Rettungs-ZV "West Sachsen"	-	-	-	-	-
8907107	Trinkwasser-ZV Weißeritzgruppe	-	-	-	-	-
8907109	ZV "Wasserversorgung Landkreis Bautzen"	5 502	5 502	-	487	253
8907114	Versorgungsverband Eilenburg-Wurzen	16 517	16 402	115	2 199	1 218
8907115	ZV "Oberlausitz Wasserversorgung"	-	-	-	-	-
8907116	AZV "Götzenthal"	4 481	4 436	45	65	1 013
8907118	AZV "Am Klosterwasser"	3 699	3 699	-	-	115
8907119	Rettungs-ZV "Nordsachsen"	2 531	2 531	-	862	543
8907120	AZV Sebnitz	9 619	9 619	-	385	271
8907122	ZV "Abfallwirtschaft Südwest Sachsen"	-	-	-	-	-
8907123	Abwasserverband Rödertal	8 541	8 541	-	-	-
8907124	AZV "Obere Röder"	10 055	10 055	-	-	178
8907126	AZV Obere Schwarze Elster	15 349	15 349	-	600	1 712
8907128	AZV Olbernhau	15 612	15 612	-	2 722	3 106
8907129	AZV "Löbauer Wasser"	490	490	-	-	289
8907132	Trinkwasser-ZV "Neiße-Schöps"	2 993	2 993	-	887	135
8907134	Wasser- und AZV "Mittlere Wesenitz"	3 894	3 894	-	303	246
8907135	AZV Bad Schandau	9 697	9 697	-	-	240
8907137	AZV Liebstadt	3 062	3 062	-	-	210
8907138	AZV Döbeln-Jahnatal	15 362	15 362	-	-	1 068
8907140	AZV Lungwitztal-Steegenwiesen	-	-	-	-	-
8907142	Abfallwirtschaftsverband Chemnitz	16 667	-	16 667	-	1 333
8907143	Rettungs-ZV Chemnitz-Stollberg	3 895	3 895	-	-	195
8907144	ZV Abfallwirtschaft Oberes Elbtal	-	-	-	-	-
8907145	ZV Wasserwerke Westerstzgebirge -Bereich Abwasser-	51 925	51 925	-	13 998	14 498
8907147	ZV Abfallwirtschaft West Sachsen	-	-	-	-	-
8907148	AZV Wehlen-Naundorf	1 917	1 917	-	-	41
8907150	AZV Löbau-Süd	6 236	5 385	851	1 000	1 785
8907151	AZV "Wilde Sau"	8 875	5 236	3 639	-	604
8907152	AZV "Kamenz-Nord"	27 270	27 270	-	-	960
8907154	AZV Königstein	3 092	3 092	-	-	88
8907155	ZV Kriebsteintalsperre	1 186	1 186	-	-	54
8907156	Abwasserverband "Untere Döllnitz"	7 541	7 541	-	-	808
8907157	AZV "Wolkenstein/Warmbad LSG"	1 397	1 397	-	-	78
8907160	ZV Elbtal-Westlausitz f. die Verbund- sparkasse Ostsächs. Sparkasse Dresden	-	-	-	-	-
8907161	KISA ZV Komm. Informationsverarbeitung Sachsen	543	-	543	-	181
8907162	ZV Industrie- und Gewerbegebiet Delitzsch Südwest	9 794	9 794	-	-	-
8907163	ZV für die Sparkasse "Erzgebirge"	-	-	-	-	-
8907164	AZV Löbau-Nord	7 631	7 631	-	-	470
8907165	AZV "Klosterberg"	312	312	-	-	680
8907166	ZV Wasser/Abwasser Bornaer Land	44 130	44 130	-	3 102	5 704

Noch: 8.1 Schuldenstand, Schuldenaufnahmen und Schuldentilgungen 2007 (in 1 000 €)

Berichts- stellen- nummer	Name des Zweckverbandes	Schuldenstand am 31.12.2007			2007	
		ins- gesamt	darunter		Schul- den- auf- nahmen	Schul- den- tilgungen
			Kredit- markt- schul- den	Schulden bei öffent- lichen Haushalten		
8907167	ZV Bischofswerda-Röderaue	23 166	19 765	3 401	231	2 661
8907170	AZV "Oberer Schwarzer Schöps"	-	-	-	-	-
8907171	Wasser-ZV "Mittlere Neiße-Schöps"	1 070	1 070	-	-	97
8907172	ZV Erholungsgebiet Kulkwitzer See	-	-	-	-	-
8907173	AZV "Elbe-Floßkanal"	1 025	1 025	-	931	1 510
	Zweckverbände mit kaufmännischem Rechnungswesen	1 180 483	1 146 343	34 140	83 931	116 258

8.2 Schuldenaufnahmen 2007 nach Art der Schulden (in 1 000 €)

Berichts- stellen- nummer	Name des Zweckverbandes	Schulden- aufnahme	Davon	
			Kreditmarkt- schulden	Schulden bei öffentlichen Haushalten
8907001	ZV Fernwasser Südsachsen	-	-	-
8907003	Trinkwasser-ZV Taubenbach	77	77	-
8907004	AZV "Obere Spree"	-	-	-
8907005	ZV Abwassergruppe Dübener Heide	1 289	1 289	-
8907007	Wasser-ZV Freiberg Bereich Trinkwasser	-	-	-
8907008	Trinkwasser-ZV Mittleres Erzgebirge	-	-	-
8907011	ZV f. Trinkwasserversorgung u. Abwasser- beseitigung Torgau-Westelbien	-	-	-
8907013	ZV Komm. Wasserver-/Abwasserentsorgung Mittleres Erzgebirgsvorland	18 099	18 099	-
8907014	Reg. ZV Wasserversorgung Bereich Lugau/Glauchau	1 381	1 381	-
8907015	Wasserverband Döbeln/Oschatz	-	-	-
8907016	ZV Beilrode/Arzberg Trinkwasserversorgung u. Abwasserbeseitigung	-	-	-
8907018	ZV Entsorgungsverband Vogtland	-	-	-
8907019	ZV Wasserversorgung "Obere Wesenitz"	-	-	-
8907020	ZV Wasserwerke West erzgebirge -Bereich Trinkwasser-	3 900	3 900	-
8907021	DERAWA ZV Delitzsch-Rackwitzer Wasserversorgung	-	-	-
8907022	AZV "Wilischthal"	200	200	-
8907023	ZV Talsperre Pöhl	-	-	-
8907024	RettungsZV "Vogtland"	-	-	-
8907025	Wasser-ZV Freiberg -Bereich Abwasser-	-	-	-
8907030	AZV für die Reinhaltung der Parthe	6 098	6 098	-
8907031	Wasser- und Bodenverband Torgau	-	-	-
8907035	ZV Studieninstitut für kommunale Verwaltung Südsachsen	-	-	-
8907036	Wasserverband Brockwitz-Rödern	-	-	-
8907041	ZV "Fernwasserversorgung Sdier"	-	-	-
8907043	ZV Wasserversorgung Ostritz-Reichenbach	-	-	-
8907044	Rettungs-ZV der LK Döbeln, Leipziger Land und des Muldentalkreises	-	-	-
8907045	ZV Abwasser Oberes Zschopau- und Sehmatal	1 129	1 129	-
8907046	ZV Körse-Therme Kirschau	1 948	1 948	-
8907047	AZV "Oelsabachtal"	-	-	-
8907048	AZV "Gemeinschaftskläranlage Meißen"	-	-	-
8907053	ZV für Tierkörperbeseitigung Sachsen	-	-	-
8907054	Regionaler ZV der komm. Wasserversorgung Riesa/Großenhain	700	700	-
8907055	TrinkwasserZV "Pfeifholz"	-	-	-
8907058	Rettungs-ZV "Schlesische Oberlausitz"	-	-	-
8907061	AZV "Spreequellen"	1 375	1 375	-
8907066	Trinkwasser-ZV "Bastei"	-	-	-
8907067	ZV Wasserversorgung Pirna/Sebnitz	4 243	4 243	-
8907080	Trinkwasser-ZV "Kamenz"	1 160	1 160	-
8907099	Versorgungsverband Grimma-Geithain	-	-	-
8907102	"ZV Wasser/Abwasser Vogtland"	13 066	13 066	-

Noch: 8.2 Schuldenaufnahmen 2007 nach Art der Schulden (in 1 000 €)

Berichts- stellen- nummer	Name des Zweckverbandes	Schulden- aufnahme	Davon	
			Kreditmarkt- schulden	Schulden bei öffentlichen Haushalten
8907103	AZV Delitzsch	1 494	1 494	-
8907104	Rettungs-ZV "Westsachsen"	-	-	-
8907107	Trinkwasser-ZV Weißeritzgruppe	-	-	-
8907109	ZV "Wasserversorgung Landkreis Bautzen"	487	487	-
8907114	Versorgungsverband Eilenburg-Wurzen	2 199	2 199	-
8907115	ZV "Oberlausitz Wasserversorgung"	-	-	-
8907116	AZV "Götzenthal"	65	-	65
8907118	AZV "Am Klosterwasser"	-	-	-
8907119	Rettungs-ZV "Nordsachsen"	862	862	-
8907120	AZV Sebnitz	385	385	-
8907122	ZV "Abfallwirtschaft Südwestsachsen"	-	-	-
8907123	Abwasserverband Rödertal	-	-	-
8907124	AZV "Obere Röder"	-	-	-
8907126	AZV Obere Schwarze Elster	600	600	-
8907128	AZV Olbernhau	2 722	2 722	-
8907129	AZV "Löbauer Wasser"	-	-	-
8907132	Trinkwasser-ZV "Neiße-Schöps"	887	887	-
8907134	Wasser- und AZV "Mittlere Wesenitz"	303	303	-
8907135	AZV Bad Schandau	-	-	-
8907137	AZV Liebstadt	-	-	-
8907138	AZV Döbeln-Jahnatal	-	-	-
8907140	AZV Lungwitztal-Steegenwiesen	-	-	-
8907142	Abfallwirtschaftsverband Chemnitz	-	-	-
8907143	Rettungs-ZV Chemnitz-Stollberg	-	-	-
8907144	ZV Abfallwirtschaft Oberes Elbtal	-	-	-
8907145	ZV Wasserwerke Westerstzgebirge -Bereich Abwasser-	13 998	13 998	-
8907147	ZV Abfallwirtschaft Westsachsen	-	-	-
8907148	AZV Wehlen-Naundorf	-	-	-
8907150	AZV Löbau-Süd	1 000	1 000	-
8907151	AZV "Wilde Sau"	-	-	-
8907152	AZV "Kamenz-Nord"	-	-	-
8907154	AZV Königstein	-	-	-
8907155	ZV Kriebsteintalsperre	-	-	-
8907156	Abwasserverband "Untere Döllnitz"	-	-	-
8907157	AZV "Wolkenstein/Warmbad LSG"	-	-	-
8907160	ZV Elbtal-Westlausitz f. die Verbundsparkasse Ostsächs. Sparkasse Dresden	-	-	-
8907161	KISA ZV Komm. Informationsverarbeitung Sachsen	-	-	-
8907162	ZV Industrie- und Gewerbegebiet Delitzsch Südwest	-	-	-
8907163	ZV für die Sparkasse "Erzgebirge"	-	-	-
8907164	AZV Löbau-Nord	-	-	-
8907165	AZV "Klosterberg"	-	-	-
8907166	ZV Wasser/Abwasser Bornaer Land	3 102	3 102	-
8907167	ZV Bischofswerda-Röderaue	231	231	-
8907170	AZV "Oberer Schwarzer Schöps"	-	-	-

Noch: 8.2 Schuldenaufnahmen 2007 nach Art der Schulden (in 1 000 €)

Berichts- stellen- nummer	Name des Zweckverbandes	Schulden- aufnahme	Davon	
			Kreditmarkt- schulden	Schulden bei öffentlichen Haushalten
8907171	Wasser-ZV "Mittlere Neiße-Schöps"	-	-	-
8907172	ZV Erholungsgebiet Kulkwitzer See	-	-	-
8907173	AZV "Elbe-Floßkanal"	931	931	-
	Zweckverbände mit kaufmännischem Rechnungswesen	83 931	83 866	65

9. Schuldenstand der kommunalen Haushalte und deren Eigenbetriebe und Eigengesellschaften am 31. Dezember 2007 nach Gemeinden

Schlüsselnummer	Land Kommunaler Sozialverband Sachsen Direktionsbezirk Kreisgebiet ²⁾ Landkreis Gemeinde Verwaltungsverband	Schuldenstand			
		Gebietskörperschaft und deren Eigenbetriebe und Eigengesellschaften		Gebietskörperschaft	
		1 000 €	€/Einw.	1 000 €	€/Einw.
14	Gem./GV in Sachsen	9 672 215	2 284	3 943 813	931
14 4 00 000	Kommunaler Sozialverband Sachsen	-	-	-	-
14 5	Direktionsbezirk Chemnitz	3 608 502	2 278	1 429 652	903
14 5 11 000	Chemnitz, Stadt	1 076 859	4 391	308 589	1 258
14 5 21	Kreisgebiet Erzgebirgskreis	802 055	2 080	333 952	866
14 5 21 000	LK Erzgebirgskreis	102 338	265	68 727	178
14 5 21 010	Amtsberg	7 929	1 906	5 426	1 305
14 5 21 020	Annaberg-Buchholz, Stadt	74 054	3 269	15 725	694
14 5 21 030	Aue, Stadt	34 441	1 902	10 504	580
14 5 21 040	Auerbach	3 750	1 297	2 481	858
14 5 21 050	Bad Schlema	34 113	6 307	4 224	781
14 5 21 060	Bärenstein	2 076	774	2 076	774
14 5 21 070	Bernsbach	3 226	711	3 226	711
14 5 21 080	Bockau	2 131	829	2 131	829
14 5 21 090	Börnichen/Erzgeb.	291	268	291	268
14 5 21 100	Borstendorf	716	507	716	507
14 5 21 110	Breitenbrunn/Erzgeb.	12 648	2 015	3 274	522
14 5 21 120	Burkhardtsdorf	5 537	816	5 537	816
14 5 21 130	Crottendorf	1 817	400	1 817	400
14 5 21 140	Deutschneudorf	683	591	683	591
14 5 21 150	Drebach	3 035	868	3 035	868
14 5 21 160	Ehrenfriedersdorf, Stadt	7 572	1 449	189	36
14 5 21 170	Eibenstock, Stadt	13 747	2 146	4 550	710
14 5 21 180	Elterlein, Stadt	3 240	1 012	3 240	1 012
14 5 21 190	Erlbach-Kirchberg	525	293	525	293
14 5 21 200	Gelenau/Erzgeb.	-	-	-	-
14 5 21 210	Geyer, Stadt	7 812	1 953	7 812	1 953
14 5 21 220	Gornau/Erzgeb.	2 137	532	2 137	532
14 5 21 230	Gornsdorf	1 361	612	1 361	612
14 5 21 240	Großolbersdorf	1 239	392	1 239	392
14 5 21 250	Großrückerswalde	5 019	1 297	273	71
14 5 21 260	Grünhain-Beierfeld, Stadt	6 642	1 010	5 987	911
14 5 21 270	Grünhainichen	664	506	664	506
14 5 21 280	Heidersdorf	122	132	122	132
14 5 21 290	Hohndorf	2 443	622	2 443	622
14 5 21 300	Hormersdorf	1 100	687	1 100	687
14 5 21 310	Jahnsdorf/Erzgeb.	4 097	689	4 097	689
14 5 21 320	Johanngeorgenstadt, Stadt	29 074	5 649	10 084	1 959
14 5 21 330	Jöhstadt, Stadt	2 320	725	2 320	725
14 5 21 340	Königswalde	743	311	743	311
14 5 21 350	Lauter/Sa., Stadt	9 515	1 935	3 677	748
14 5 21 360	Lengefeld, Stadt	6 698	1 436	2 951	633
14 5 21 370	Lößnitz, Stadt	13 875	1 374	3 342	331

1) bei Eigenbetrieben und Eigengesellschaften Schuldenstand ohne Schulden beim Träger/Gesellschafter

2) Kreisgebiet: Summe der Daten des Landkreises, der kreisangehörigen Gemeinden und der Verwaltungsverbände

am 31. Dezember 2007 ¹⁾								Schlüssel- nummer
davon								
Eigenbetriebe und Eigengesellschaften der Gebietskörperschaft		davon						
		Eigenbetriebe		Eigengesellschaften (Beteiligung am Nennkapital oder Stimmrecht 100%)				
				unmittelbar		mittelbar		
1 000 €	€/Einw.	1 000 €	€/Einw.	1 000 €	€/Einw.	1 000 €	€/Einw.	
5 728 402	1 353	526 335	124	4 711 717	1 113	490 350	116	14
-	-	-	-	-	-	-	-	14 4 00 000
2 178 850	1 376	250 435	158	1 871 361	1 182	57 054	36	14 5
768 270	3 133	178 533	728	547 107	2 231	42 630	174	14 5 11 000
468 103	1 214	37 443	97	427 589	1 109	3 071	8	14 5 21
33 611	87	15 803	41	17 789	46	19	0	14 5 21 000
2 503	602	2 503	602	-	-	-	-	14 5 21 010
58 329	2 575	666	29	55 442	2 447	2 221	98	14 5 21 020
23 937	1 322	457	25	23 480	1 297	-	-	14 5 21 030
1 269	439	-	-	1 269	439	-	-	14 5 21 040
29 889	5 526	-	-	29 889	5 526	-	-	14 5 21 050
-	-	-	-	-	-	-	-	14 5 21 060
-	-	-	-	-	-	-	-	14 5 21 070
-	-	-	-	-	-	-	-	14 5 21 080
-	-	-	-	-	-	-	-	14 5 21 090
-	-	-	-	-	-	-	-	14 5 21 100
9 374	1 494	9 374	1 494	-	-	-	-	14 5 21 110
-	-	-	-	-	-	-	-	14 5 21 120
-	-	-	-	-	-	-	-	14 5 21 130
-	-	-	-	-	-	-	-	14 5 21 140
-	-	-	-	-	-	-	-	14 5 21 150
7 383	1 413	-	-	7 383	1 413	-	-	14 5 21 160
9 197	1 435	-	-	9 197	1 435	-	-	14 5 21 170
-	-	-	-	-	-	-	-	14 5 21 180
-	-	-	-	-	-	-	-	14 5 21 190
-	-	-	-	-	-	-	-	14 5 21 200
-	-	-	-	-	-	-	-	14 5 21 210
-	-	-	-	-	-	-	-	14 5 21 220
-	-	-	-	-	-	-	-	14 5 21 230
-	-	-	-	-	-	-	-	14 5 21 240
4 746	1 226	-	-	4 738	1 224	8	2	14 5 21 250
655	100	-	-	655	100	-	-	14 5 21 260
-	-	-	-	-	-	-	-	14 5 21 270
-	-	-	-	-	-	-	-	14 5 21 280
-	-	-	-	-	-	-	-	14 5 21 290
-	-	-	-	-	-	-	-	14 5 21 300
-	-	-	-	-	-	-	-	14 5 21 310
18 990	3 690	-	-	18 990	3 690	-	-	14 5 21 320
-	-	-	-	-	-	-	-	14 5 21 330
-	-	-	-	-	-	-	-	14 5 21 340
5 838	1 187	5 838	1 187	-	-	-	-	14 5 21 350
3 747	803	-	-	3 747	803	-	-	14 5 21 360
10 533	1 043	-	-	10 533	1 043	-	-	14 5 21 370

Noch: 9. Schuldenstand der kommunalen Haushalte und deren Eigenbetriebe
und Eigengesellschaften am 31. Dezember 2007 nach Gemeinden

Schlüssel- nummer	Land Kommunaler Sozialverband Sachsen Direktionsbezirk Kreisgebiet ²⁾ Landkreis Gemeinde Verwaltungsverband	Schuldenstand			
		Gebietskörperschaft und deren Eigenbetriebe und Eigengesellschaften		Gebietskörperschaft	
		1 000 €	€/Einw.	1 000 €	€/Einw.

Noch: Kreisgebiet Erzgebirgskreis

14 5 21 380	Lugau/Erzgeb., Stadt	19 019	2 553	7 457	1 001
14 5 21 390	Marienberg, Stadt	40 279	2 897	10 371	746
14 5 21 400	Mildenau	1 553	417	1 553	417
14 5 21 410	Neukirchen/Erzgeb.	4 265	589	4 265	589
14 5 21 420	Niederdorf	1 091	811	1 091	811
14 5 21 430	Niederwürschnitz	4 339	1 468	4 339	1 468
14 5 21 440	Oberwiesenthal, Kurort, Stadt	4 286	1 628	1 805	686
14 5 21 450	Oelsnitz/Erzgeb., Stadt	18 457	1 481	6 516	523
14 5 21 460	Olbernhau, Stadt	38 643	3 639	7 009	660
14 5 21 470	Pfaffroda	2 140	715	2 140	715
14 5 21 480	Pobershau	1 013	494	1 013	494
14 5 21 490	Pockau	2 753	664	2 753	664
14 5 21 500	Raschau-Markersbach	7 899	1 360	5 097	877
14 5 21 510	Scheibenberg, Stadt	2 240	961	2 240	961
14 5 21 520	Schlettau, Stadt	2 190	815	2 190	815
14 5 21 530	Schneeberg, Stadt	65 032	4 005	14 643	902
14 5 21 540	Schönheide	-	-	-	-
14 5 21 550	Schwarzenberg/Erzgeb., Stadt	48 171	2 488	7 778	402
14 5 21 560	Sehmatal	3 194	440	3 194	440
14 5 21 570	Seiffen/Erzgeb., Kurort	3 444	1 334	3 444	1 334
14 5 21 580	Sosa	581	273	581	273
14 5 21 590	Stollberg/Erzgeb., Stadt	39 195	3 190	16 169	1 316
14 5 21 600	Stützengrün	2 007	536	2 007	536
14 5 21 610	Tannenberg	692	554	692	554
14 5 21 620	Thalheim/Erzgeb., Stadt	9 757	1 333	9 757	1 333
14 5 21 630	Thermalbad Wiesenbad	23 387	6 304	949	256
14 5 21 640	Thum, Stadt	4 691	812	4 691	812
14 5 21 650	Venusberg	1 478	635	1 478	635
14 5 21 660	Waldkirchen/Erzgeb.	390	333	390	333
14 5 21 670	Wolkenstein, Stadt	7 300	1 714	7 300	1 714
14 5 21 680	Zöblitz, Stadt	1 047	350	1 047	350
14 5 21 690	Zschopau, Stadt	18 529	1 665	2 622	236
14 5 21 700	Zschorlau	5 250	905	5 250	905
14 5 21 710	Zwönitz, Stadt	9 013	779	3 392	293
14 5 21 999 01	VV Grüner Grund	-	-	-	-
14 5 21 999 05	VV Wildenstein	-	-	-	-
14 5 22	Kreisgebiet Mittelsachsen	442 986	1 294	206 210	602
14 5 22 000	LK Mittelsachsen	46 140	135	39 208	114
14 5 22 010	Altmitweida	390	187	390	187
14 5 22 020	Augustusburg, Stadt	1 756	342	1 756	342
14 5 22 030	Bobritzsch	7 859	1 684	7 618	1 632
14 5 22 040	Bockelwitz	2 930	1 048	2 930	1 048
14 5 22 050	Brand-Erbisdorf, Stadt	48 226	4 370	8 439	765
14 5 22 060	Burgstädt, Stadt	24 484	2 045	8 826	737

1) bei Eigenbetrieben und Eigengesellschaften Schuldenstand ohne Schulden beim Träger/Gesellschafter

2) Kreisgebiet: Summe der Daten des Landkreises, der kreisangehörigen Gemeinden und der Verwaltungsverbände

am 31. Dezember 2007 ¹⁾								Schlüssel- nummer
davon								
Eigenbetriebe und Eigengesellschaften der Gebietskörperschaft		davon						
		Eigenbetriebe		Eigengesellschaften (Beteiligung am Nennkapital oder Stimmrecht 100%)				
				unmittelbar		mittelbar		
1 000 €	€/Einw.	1 000 €	€/Einw.	1 000 €	€/Einw.	1 000 €	€/Einw.	
11 562	1 552	-	-	11 562	1 552	-	-	14 5 21 380
29 908	2 151	-	-	29 908	2 151	-	-	14 5 21 390
-	-	-	-	-	-	-	-	14 5 21 400
-	-	-	-	-	-	-	-	14 5 21 410
-	-	-	-	-	-	-	-	14 5 21 420
-	-	-	-	-	-	-	-	14 5 21 430
2 481	942	-	-	2 481	942	-	-	14 5 21 440
11 941	958	-	-	11 941	958	-	-	14 5 21 450
31 634	2 979	-	-	31 300	2 948	334	31	14 5 21 460
-	-	-	-	-	-	-	-	14 5 21 470
-	-	-	-	-	-	-	-	14 5 21 480
-	-	-	-	-	-	-	-	14 5 21 490
2 802	482	2 802	482	-	-	-	-	14 5 21 500
-	-	-	-	-	-	-	-	14 5 21 510
-	-	-	-	-	-	-	-	14 5 21 520
50 389	3 103	-	-	50 389	3 103	-	-	14 5 21 530
-	-	-	-	-	-	-	-	14 5 21 540
40 393	2 086	-	-	40 325	2 083	68	4	14 5 21 550
-	-	-	-	-	-	-	-	14 5 21 560
-	-	-	-	-	-	-	-	14 5 21 570
-	-	-	-	-	-	-	-	14 5 21 580
23 026	1 874	-	-	23 026	1 874	-	-	14 5 21 590
-	-	-	-	-	-	-	-	14 5 21 600
-	-	-	-	-	-	-	-	14 5 21 610
-	-	-	-	-	-	-	-	14 5 21 620
22 438	6 048	-	-	22 438	6 048	-	-	14 5 21 630
-	-	-	-	-	-	-	-	14 5 21 640
-	-	-	-	-	-	-	-	14 5 21 650
-	-	-	-	-	-	-	-	14 5 21 660
-	-	-	-	-	-	-	-	14 5 21 670
-	-	-	-	-	-	-	-	14 5 21 680
15 907	1 430	-	-	15 486	1 392	421	38	14 5 21 690
-	-	-	-	-	-	-	-	14 5 21 700
5 621	486	-	-	5 621	486	-	-	14 5 21 710
-	-	-	-	-	-	-	-	14 5 21 999 01
-	-	-	-	-	-	-	-	14 5 21 999 05
236 776	691	16 999	50	219 283	640	494	1	14 5 22
6 932	20	-	-	6 438	19	494	1	14 5 22 000
-	-	-	-	-	-	-	-	14 5 22 010
-	-	-	-	-	-	-	-	14 5 22 020
241	52	241	52	-	-	-	-	14 5 22 030
-	-	-	-	-	-	-	-	14 5 22 040
39 787	3 606	8 490	769	31 297	2 836	-	-	14 5 22 050
15 658	1 308	-	-	15 658	1 308	-	-	14 5 22 060

Noch: 9. Schuldenstand der kommunalen Haushalte und deren Eigenbetriebe
und Eigengesellschaften am 31. Dezember 2007 nach Gemeinden

Schlüssel- nummer	Land Kommunaler Sozialverband Sachsen Direktionsbezirk Kreisgebiet ²⁾ Landkreis Gemeinde Verwaltungsverband	Schuldenstand			
		Gebietskörperschaft und deren Eigenbetriebe und Eigengesellschaften		Gebietskörperschaft	
		1 000 €	€/Einw.	1 000 €	€/Einw.

Noch: Kreisgebiet Mittelsachsen

14 5 22 070	Claußnitz	68	20	68	20
14 5 22 080	Döbeln, Stadt	71 118	3 396	18 264	872
14 5 22 090	Dorfchemnitz	379	212	379	212
14 5 22 100	Ebersbach	441	408	441	408
14 5 22 110	Eppendorf	2 376	505	2 376	505
14 5 22 120	Erlau	-	-	-	-
14 5 22 130	Falkenau	843	413	843	413
14 5 22 140	Flöha, Stadt	9 267	887	9 267	887
14 5 22 150	Frankenberg/Sa., Stadt	20 085	1 225	2 905	177
14 5 22 160	Frankenstein	29	24	29	24
14 5 22 170	Frauenstein, Stadt	4 526	1 402	2 077	643
14 5 22 180	Freiberg, Stadt	23 575	553	4 988	117
14 5 22 190	Geringswalde, Stadt	3 730	760	3 730	760
14 5 22 200	Großhartmannsdorf	2 681	971	2 681	971
14 5 22 210	Großschirma, Stadt	5 282	868	5 282	868
14 5 22 220	Großweitzschen	2 309	712	209	64
14 5 22 230	Hainichen, Stadt	3 424	370	3 424	370
14 5 22 240	Halsbrücke	2 811	505	2 811	505
14 5 22 250	Hartha, Stadt	15 215	1 857	7 754	946
14 5 22 260	Hartmannsdorf	16 636	3 530	2 543	540
14 5 22 270	Hilbersdorf	336	232	336	232
14 5 22 280	Königsfeld	195	113	195	113
14 5 22 290	Königshain-Wiederau	551	188	551	188
14 5 22 300	Kriebstein	763	301	763	301
14 5 22 310	Leisnig, Stadt	11 125	1 648	4 248	629
14 5 22 320	Leubsdorf	4 192	1 084	4 192	1 084
14 5 22 330	Lichtenau	3 740	470	3 740	470
14 5 22 340	Lichtenberg/Erzgeb.	2 250	770	2 250	770
14 5 22 350	Lunzenau, Stadt	1 929	389	1 929	389
14 5 22 360	Mittweida, Stadt	37 068	2 295	2 605	161
14 5 22 370	Mochau	2 725	1 024	284	107
14 5 22 380	Mühlau	919	397	919	397
14 5 22 390	Mulda/Sa.	2 493	884	2 493	884
14 5 22 400	Neuhausen/Erzgeb.	2 138	676	2 138	676
14 5 22 410	Niederstriegis	309	230	309	230
14 5 22 420	Niederwiesa	5 963	1 144	5 963	1 144
14 5 22 430	Oberschöna	2 711	739	2 711	739
14 5 22 440	Oederan, Stadt	2 168	275	577	73
14 5 22 450	Ostrau	1 665	390	1 665	390
14 5 22 460	Penig, Stadt	5 640	551	5 640	551
14 5 22 470	Rechenberg-Bienenmühle	950	421	950	421
14 5 22 480	Reinsberg	3 587	1 111	3 587	1 111
14 5 22 490	Rochlitz, Stadt	3 103	474	2 313	354
14 5 22 500	Rossau	790	206	790	206
14 5 22 510	Roßwein, Stadt	12 801	1 748	5 484	749

1) bei Eigenbetrieben und Eigengesellschaften Schuldenstand ohne Schulden beim Träger/Gesellschafter

2) Kreisgebiet: Summe der Daten des Landkreises, der kreisangehörigen Gemeinden und der Verwaltungsverbände

am 31. Dezember 2007 ¹⁾								Schlüssel- nummer
davon								
Eigenbetriebe und Eigengesellschaften der Gebietskörperschaft		davon						
		Eigenbetriebe		Eigengesellschaften (Beteiligung am Nennkapital oder Stimmrecht 100%)				
				unmittelbar		mittelbar		
1 000 €	€/Einw.	1 000 €	€/Einw.	1 000 €	€/Einw.	1 000 €	€/Einw.	
-	-	-	-	-	-	-	-	14 5 22 070
52 854	2 524	-	-	52 854	2 524	-	-	14 5 22 080
-	-	-	-	-	-	-	-	14 5 22 090
-	-	-	-	-	-	-	-	14 5 22 100
-	-	-	-	-	-	-	-	14 5 22 110
-	-	-	-	-	-	-	-	14 5 22 120
-	-	-	-	-	-	-	-	14 5 22 130
-	-	-	-	-	-	-	-	14 5 22 140
17 180	1 048	-	-	17 180	1 048	-	-	14 5 22 150
-	-	-	-	-	-	-	-	14 5 22 160
2 449	759	-	-	2 449	759	-	-	14 5 22 170
18 587	436	8 268	194	10 319	242	-	-	14 5 22 180
-	-	-	-	-	-	-	-	14 5 22 190
-	-	-	-	-	-	-	-	14 5 22 200
-	-	-	-	-	-	-	-	14 5 22 210
2 100	648	-	-	2 100	648	-	-	14 5 22 220
-	-	-	-	-	-	-	-	14 5 22 230
-	-	-	-	-	-	-	-	14 5 22 240
7 461	911	-	-	7 461	911	-	-	14 5 22 250
14 093	2 990	-	-	14 093	2 990	-	-	14 5 22 260
-	-	-	-	-	-	-	-	14 5 22 270
-	-	-	-	-	-	-	-	14 5 22 280
-	-	-	-	-	-	-	-	14 5 22 290
-	-	-	-	-	-	-	-	14 5 22 300
6 877	1 019	-	-	6 877	1 019	-	-	14 5 22 310
-	-	-	-	-	-	-	-	14 5 22 320
-	-	-	-	-	-	-	-	14 5 22 330
-	-	-	-	-	-	-	-	14 5 22 340
-	-	-	-	-	-	-	-	14 5 22 350
34 463	2 134	-	-	34 463	2 134	-	-	14 5 22 360
2 441	917	-	-	2 441	917	-	-	14 5 22 370
-	-	-	-	-	-	-	-	14 5 22 380
-	-	-	-	-	-	-	-	14 5 22 390
-	-	-	-	-	-	-	-	14 5 22 400
-	-	-	-	-	-	-	-	14 5 22 410
-	-	-	-	-	-	-	-	14 5 22 420
-	-	-	-	-	-	-	-	14 5 22 430
1 591	202	-	-	1 591	202	-	-	14 5 22 440
-	-	-	-	-	-	-	-	14 5 22 450
-	-	-	-	-	-	-	-	14 5 22 460
-	-	-	-	-	-	-	-	14 5 22 470
-	-	-	-	-	-	-	-	14 5 22 480
790	121	-	-	790	121	-	-	14 5 22 490
-	-	-	-	-	-	-	-	14 5 22 500
7 317	999	-	-	7 317	999	-	-	14 5 22 510

Noch: 9. Schuldenstand der kommunalen Haushalte und deren Eigenbetriebe
und Eigengesellschaften am 31. Dezember 2007 nach Gemeinden

Schlüssel- nummer	Land Kommunaler Sozialverband Sachsen Direktionsbezirk Kreisgebiet ²⁾ Landkreis Gemeinde Verwaltungsverband	Schuldenstand			
		Gebietskörperschaft und deren Eigenbetriebe und Eigengesellschaften		Gebietskörperschaft	
		1 000 €	€/Einw.	1 000 €	€/Einw.

Noch: Kreisgebiet Mittelsachsen

14 5 22 520	Sayda, Stadt	2 970	1 375	2 970	1 375
14 5 22 530	Seelitz	-	-	-	-
14 5 22 540	Striegistal	2 239	406	2 239	406
14 5 22 550	Taura	2 042	775	2 042	775
14 5 22 570	Waldheim, Stadt	7 873	894	1 918	218
14 5 22 580	Wechselburg	1 084	502	1 084	502
14 5 22 590	Weißborn/Erzgeb.	-	-	-	-
14 5 22 600	Zettlitz	87	102	87	102
14 5 22 610	Ziegra-Knobelsdorf	-	-	-	-
14 5 22 620	Zschoitz-Ottewig	-	-	-	-
14 5 23	Kreisgebiet Vogtlandkreis	556 873	2 179	251 400	984
14 5 23 000	LK Vogtlandkreis	36 108	141	31 342	123
14 5 23 010	Adorf/Vogtl., Stadt	14 569	2 577	7 815	1 382
14 5 23 020	Auerbach/Vogtl., Stadt	78 385	3 779	13 481	650
14 5 23 030	Bad Brambach	931	432	931	432
14 5 23 040	Bad Elster, Stadt	15 862	3 969	4 654	1 165
14 5 23 050	Bergen	857	813	857	813
14 5 23 060	Bösenbrunn	163	123	163	123
14 5 23 070	Burgstein	1 946	972	1 946	972
14 5 23 080	Eichigt	819	604	819	604
14 5 23 090	Ellefeld	2 779	922	558	185
14 5 23 100	Elsterberg, Stadt	541	109	541	109
14 5 23 110	Erlbach	1 124	600	1 124	600
14 5 23 120	Falkenstein/Vogtl., Stadt	9 524	1 035	9 524	1 035
14 5 23 130	Grünbach, Höhenluftkurort	1 301	682	1 301	682
14 5 23 140	Hammerbrücke	750	548	750	548
14 5 23 150	Heinsdorfergrund	477	207	477	207
14 5 23 160	Klingenthal, Stadt	17 948	2 048	10 817	1 234
14 5 23 170	Lengenfeld, Stadt	1 478	186	1 478	186
14 5 23 180	Leubnitz	689	471	689	471
14 5 23 190	Limbach	-	-	-	-
14 5 23 200	Markneukirchen, Stadt	8 081	1 174	7 839	1 138
14 5 23 210	Mehltheuer	580	372	580	372
14 5 23 220	Morgenröthe-Rautenkranz	568	677	568	677
14 5 23 230	Mühlental	75	47	75	47
14 5 23 240	Mühltruff, Stadt	1 990	1 062	1 990	1 062
14 5 23 250	Mylau, Stadt	945	322	945	322
14 5 23 260	Netzschkau, Stadt	5 860	1 354	3 815	881
14 5 23 270	Neuensalz	-	-	-	-
14 5 23 280	Neumark	4 018	1 236	3 997	1 229
14 5 23 290	Neustadt/Vogtl.	1 025	882	1 025	882
14 5 23 300	Oelsnitz/Vogtl., Stadt	36 651	3 053	12 216	1 017
14 5 23 310	Pausa/Vogtl., Stadt	4 769	1 258	4 769	1 258
14 5 23 320	Plauen, Stadt	211 091	3 099	73 722	1 082

1) bei Eigenbetrieben und Eigengesellschaften Schuldenstand ohne Schulden beim Träger/Gesellschafter

2) Kreisgebiet: Summe der Daten des Landkreises, der kreisangehörigen Gemeinden und der Verwaltungsverbände

am 31. Dezember 2007 ¹⁾								Schlüssel- nummer
davon								
Eigenbetriebe und Eigengesellschaften der Gebietskörperschaft		davon						
		Eigenbetriebe		Eigengesellschaften (Beteiligung am Nennkapital oder Stimmrecht 100%)				
				unmittelbar		mittelbar		
1 000 €	€/Einw.	1 000 €	€/Einw.	1 000 €	€/Einw.	1 000 €	€/Einw.	
-	-	-	-	-	-	-	-	14 5 22 520
-	-	-	-	-	-	-	-	14 5 22 530
-	-	-	-	-	-	-	-	14 5 22 540
-	-	-	-	-	-	-	-	14 5 22 550
5 955	676	-	-	5 955	676	-	-	14 5 22 570
-	-	-	-	-	-	-	-	14 5 22 580
-	-	-	-	-	-	-	-	14 5 22 590
-	-	-	-	-	-	-	-	14 5 22 600
-	-	-	-	-	-	-	-	14 5 22 610
-	-	-	-	-	-	-	-	14 5 22 620
305 473	1 195	4 049	16	295 711	1 157	5 713	22	14 5 23
4 766	19	-	-	-	-	4 766	19	14 5 23 000
6 754	1 195	-	-	6 754	1 195	-	-	14 5 23 010
64 904	3 129	1 572	76	63 332	3 053	-	-	14 5 23 020
-	-	-	-	-	-	-	-	14 5 23 030
11 208	2 805	-	-	11 208	2 805	-	-	14 5 23 040
-	-	-	-	-	-	-	-	14 5 23 050
-	-	-	-	-	-	-	-	14 5 23 060
-	-	-	-	-	-	-	-	14 5 23 070
-	-	-	-	-	-	-	-	14 5 23 080
2 221	737	-	-	2 221	737	-	-	14 5 23 090
-	-	-	-	-	-	-	-	14 5 23 100
-	-	-	-	-	-	-	-	14 5 23 110
-	-	-	-	-	-	-	-	14 5 23 120
-	-	-	-	-	-	-	-	14 5 23 130
-	-	-	-	-	-	-	-	14 5 23 140
-	-	-	-	-	-	-	-	14 5 23 150
7 131	814	-	-	7 131	814	-	-	14 5 23 160
-	-	-	-	-	-	-	-	14 5 23 170
-	-	-	-	-	-	-	-	14 5 23 180
-	-	-	-	-	-	-	-	14 5 23 190
242	35	-	-	242	35	-	-	14 5 23 200
-	-	-	-	-	-	-	-	14 5 23 210
-	-	-	-	-	-	-	-	14 5 23 220
-	-	-	-	-	-	-	-	14 5 23 230
-	-	-	-	-	-	-	-	14 5 23 240
-	-	-	-	-	-	-	-	14 5 23 250
2 045	472	-	-	2 045	472	-	-	14 5 23 260
-	-	-	-	-	-	-	-	14 5 23 270
21	6	-	-	21	6	-	-	14 5 23 280
-	-	-	-	-	-	-	-	14 5 23 290
24 435	2 035	-	-	24 435	2 035	-	-	14 5 23 300
-	-	-	-	-	-	-	-	14 5 23 310
137 369	2 017	-	-	136 422	2 003	947	14	14 5 23 320

Noch: 9. Schuldenstand der kommunalen Haushalte und deren Eigenbetriebe
und Eigengesellschaften am 31. Dezember 2007 nach Gemeinden

Schlüssel- nummer	Land Kommunaler Sozialverband Sachsen Direktionsbezirk Kreisgebiet ²⁾ Landkreis Gemeinde Verwaltungsverband	Schuldenstand			
		Gebietskörperschaft und deren Eigenbetriebe und Eigengesellschaften		Gebietskörperschaft	
		1 000 €	€/Einw.	1 000 €	€/Einw.

Noch: Kreisgebiet Vogtlandkreis

14 5 23 330	Pöhl	3 342	1 173	3 058	1 074
14 5 23 340	Reichenbach im Vogtland, Stadt	38 366	1 799	19 091	895
14 5 23 350	Reuth	1 390	1 353	1 390	1 353
14 5 23 360	Rodewisch, Stadt	21 929	2 950	9 435	1 269
14 5 23 370	Schöneck/Vogtl., Stadt	4 091	1 132	3 902	1 080
14 5 23 380	Steinberg	754	248	754	248
14 5 23 390	Syrau	5 042	3 069	79	48
14 5 23 400	Tannenbergsthal	3 528	2 358	1 335	892
14 5 23 410	Theuma	831	720	831	720
14 5 23 420	Tirpersdorf	29	20	29	20
14 5 23 430	Treuen, Stadt	11 067	1 253	6 088	689
14 5 23 440	Triebel/Vogtl.	935	586	935	586
14 5 23 450	Weischlitz	2 641	749	2 641	749
14 5 23 460	Werda	572	337	572	337
14 5 23 470	Zwota	449	301	449	301
14 5 23 999 02	VV Jägerswald	-	-	-	-
14 5 23 999 03	VV Rosenbach	-	-	-	-
14 5 23 999 04	VV Waldgebiet/Vogtland	3	1	3	1
14 5 24	Kreisgebiet Zwickau	729 729	2 055	329 501	928
14 5 24 000	LK Zwickau	49 674	140	39 344	111
14 5 24 010	Bernsdorf	1 859	737	1 859	737
14 5 24 020	Callenberg	2 388	427	2 388	427
14 5 24 030	Crimmitschau, Stadt	50 130	2 294	11 765	538
14 5 24 040	Crinitzberg	5 352	2 400	5 352	2 400
14 5 24 050	Dennheritz	156	106	156	106
14 5 24 060	Fraureuth	6 166	1 085	6 166	1 085
14 5 24 070	Gersdorf	4 476	1 016	4 476	1 016
14 5 24 080	Glauchau, Stadt	52 216	2 042	24 132	944
14 5 24 090	Hartenstein, Stadt	3 173	641	3 173	641
14 5 24 100	Hartmannsdorf b. Kirchberg	526	360	526	360
14 5 24 110	Hirschfeld	645	511	645	511
14 5 24 120	Hohenstein-Ernstthal, Stadt	28 450	1 753	11 693	720
14 5 24 130	Kirchberg, Stadt	22 847	2 468	10 469	1 131
14 5 24 140	Langenbernsdorf	1 034	262	1 034	262
14 5 24 150	Langenweißbach	2 659	949	621	222
14 5 24 160	Lichtenstein/Sa., Stadt	27 027	2 034	11 660	877
14 5 24 170	Lichtentanne	6 429	918	6 429	918
14 5 24 180	Limbach-Oberfrohna, Stadt	68 580	2 596	14 538	550
14 5 24 190	Meerane, Stadt	64 462	3 833	32 597	1 938
14 5 24 200	Mülsen	7 612	610	7 612	610
14 5 24 210	Neukirchen/Pleiße	4 381	1 012	1 136	263
14 5 24 220	Niederfrohna	1 577	626	1 577	626
14 5 24 230	Oberlungwitz, Stadt	6 306	955	2 771	420

1) bei Eigenbetrieben und Eigengesellschaften Schuldenstand ohne Schulden beim Träger/Gesellschafter

2) Kreisgebiet: Summe der Daten des Landkreises, der kreisangehörigen Gemeinden und der Verwaltungsverbände

am 31. Dezember 2007 ¹⁾								Schlüssel- nummer
davon								
Eigenbetriebe und Eigengesellschaften der Gebietskörperschaft		davon						
		Eigenbetriebe		Eigengesellschaften (Beteiligung am Nennkapital oder Stimmrecht 100%)				
				unmittelbar		mittelbar		
1 000 €	€/Einw.	1 000 €	€/Einw.	1 000 €	€/Einw.	1 000 €	€/Einw.	
284	100	284	100	-	-	-	-	14 5 23 330
19 275	904	-	-	19 275	904	-	-	14 5 23 340
-	-	-	-	-	-	-	-	14 5 23 350
12 494	1 681	-	-	12 494	1 681	-	-	14 5 23 360
189	52	-	-	189	52	-	-	14 5 23 370
-	-	-	-	-	-	-	-	14 5 23 380
4 963	3 021	-	-	4 963	3 021	-	-	14 5 23 390
2 193	1 466	2 193	1 466	-	-	-	-	14 5 23 400
-	-	-	-	-	-	-	-	14 5 23 410
-	-	-	-	-	-	-	-	14 5 23 420
4 979	564	-	-	4 979	564	-	-	14 5 23 430
-	-	-	-	-	-	-	-	14 5 23 440
-	-	-	-	-	-	-	-	14 5 23 450
-	-	-	-	-	-	-	-	14 5 23 460
-	-	-	-	-	-	-	-	14 5 23 470
-	-	-	-	-	-	-	-	14 5 23 999 02
-	-	-	-	-	-	-	-	14 5 23 999 03
-	-	-	-	-	-	-	-	14 5 23 999 04
400 228	1 127	13 411	38	381 671	1 075	5 146	14	14 5 24
10 330	29	-	-	10 330	29	-	-	14 5 24 000
-	-	-	-	-	-	-	-	14 5 24 010
-	-	-	-	-	-	-	-	14 5 24 020
38 365	1 755	-	-	38 365	1 755	-	-	14 5 24 030
-	-	-	-	-	-	-	-	14 5 24 040
-	-	-	-	-	-	-	-	14 5 24 050
-	-	-	-	-	-	-	-	14 5 24 060
-	-	-	-	-	-	-	-	14 5 24 070
28 084	1 098	-	-	28 084	1 098	-	-	14 5 24 080
-	-	-	-	-	-	-	-	14 5 24 090
-	-	-	-	-	-	-	-	14 5 24 100
-	-	-	-	-	-	-	-	14 5 24 110
16 757	1 032	-	-	16 757	1 032	-	-	14 5 24 120
12 378	1 337	-	-	12 378	1 337	-	-	14 5 24 130
-	-	-	-	-	-	-	-	14 5 24 140
2 038	728	-	-	2 038	728	-	-	14 5 24 150
15 367	1 156	-	-	15 367	1 156	-	-	14 5 24 160
-	-	-	-	-	-	-	-	14 5 24 170
54 042	2 046	2 786	105	51 256	1 940	-	-	14 5 24 180
31 865	1 895	-	-	31 865	1 895	-	-	14 5 24 190
-	-	-	-	-	-	-	-	14 5 24 200
3 245	750	3 245	750	-	-	-	-	14 5 24 210
-	-	-	-	-	-	-	-	14 5 24 220
3 535	536	-	-	3 535	536	-	-	14 5 24 230

Noch: 9. Schuldenstand der kommunalen Haushalte und deren Eigenbetriebe
und Eigengesellschaften am 31. Dezember 2007 nach Gemeinden

Schlüssel- nummer	Land Kommunaler Sozialverband Sachsen Direktionsbezirk Kreisgebiet ²⁾ Landkreis Gemeinde Verwaltungsverband	Schuldenstand			
		Gebietskörperschaft und deren Eigenbetriebe und Eigengesellschaften		Gebietskörperschaft	
		1 000 €	€/Einw.	1 000 €	€/Einw.

Noch: Kreisgebiet Zwickau

14 5 24 240	Oberwiera	1 168	971	1 168	971
14 5 24 250	Reinsdorf	15 413	1 816	6 524	769
14 5 24 260	Remse	2 636	1 379	1 552	812
14 5 24 270	Schönberg	496	496	496	496
14 5 24 280	St. Egidien	7 840	2 196	1 544	432
14 5 24 290	Waldenburg, Stadt	10 537	2 338	5 122	1 137
14 5 24 300	Werdau, Stadt	51 478	2 166	14 453	608
14 5 24 310	Wildenfels, Stadt	1 666	419	1 666	419
14 5 24 320	Wilkau-Haßlau, Stadt	20 681	1 790	7 918	685
14 5 24 330	Zwickau, Stadt	199 689	2 073	86 939	902
14 6	Direktionsbezirk Dresden	2 556 687	1 548	1 059 340	641
14 6 12 000	Dresden, Stadt	149 242	295	18 325	36
14 6 25	Kreisgebiet Bautzen	699 458	2 081	269 342	801
14 6 25 000	LK Bautzen	45 110	134	39 888	119
14 6 25 010	Arnsdorf	7 135	1 481	7 135	1 481
14 6 25 020	Bautzen, Stadt	64 669	1 556	16 840	405
14 6 25 030	Bernsdorf, Stadt	8 062	1 270	8 062	1 270
14 6 25 040	Bischofswerda, Stadt	41 208	3 252	4 723	373
14 6 25 050	Bretznig-Hauswalde	4 654	1 465	1 124	354
14 6 25 060	Burkau	1 631	556	1 631	556
14 6 25 070	Crosta	179	106	179	106
14 6 25 080	Crostwitz	512	440	512	440
14 6 25 090	Cunewalde	5 607	1 041	5 190	964
14 6 25 100	Demitz-Thumitz	967	325	967	325
14 6 25 110	Doberschau-Gaußig	1 267	280	1 267	280
14 6 25 120	Elsterheide	3 400	872	3 400	872
14 6 25 130	Elstra, Stadt	852	278	852	278
14 6 25 140	Frankenthal	80	76	80	76
14 6 25 150	Göda	3 308	965	2 216	646
14 6 25 160	Großdubrau	545	118	545	118
14 6 25 170	Großharthau	2 660	829	2 660	829
14 6 25 180	Großnaundorf	187	176	187	176
14 6 25 190	Großpostwitz/O.L.	4 416	1 453	3 275	1 078
14 6 25 200	Großröhrsdorf, Stadt	15 311	2 150	6 201	871
14 6 25 210	Gutta	619	368	619	368
14 6 25 220	Haselbachtal	3 548	781	3 548	781
14 6 25 230	Hochkirch	920	362	920	362
14 6 25 240	Hoyerswerda, Stadt	195 844	4 771	47 562	1 159
14 6 25 250	Kamenz, Stadt	57 427	3 205	10 155	567
14 6 25 260	Kirschau	1 441	568	1 441	568
14 6 25 270	Königsbrück, Stadt	9 317	2 021	3 587	778
14 6 25 280	Königswartha	12 741	3 209	2 626	661

1) bei Eigenbetrieben und Eigengesellschaften Schuldenstand ohne Schulden beim Träger/Gesellschafter

2) Kreisgebiet: Summe der Daten des Landkreises, der kreisangehörigen Gemeinden und der Verwaltungsverbände

am 31. Dezember 2007 ¹⁾								Schlüssel- nummer
davon								
Eigenbetriebe und Eigengesellschaften der Gebietskörperschaft		davon						
		Eigenbetriebe		Eigengesellschaften (Beteiligung am Nennkapital oder Stimmrecht 100%)				
				unmittelbar		mittelbar		
1 000 €	€/Einw.	1 000 €	€/Einw.	1 000 €	€/Einw.	1 000 €	€/Einw.	
-	-	-	-	-	-	-	-	14 5 24 240
8 889	1 047	-	-	8 889	1 047	-	-	14 5 24 250
1 084	567	1 084	567	-	-	-	-	14 5 24 260
-	-	-	-	-	-	-	-	14 5 24 270
6 296	1 764	6 296	1 764	-	-	-	-	14 5 24 280
5 415	1 202	-	-	5 415	1 202	-	-	14 5 24 290
37 025	1 558	-	-	31 879	1 341	5 146	216	14 5 24 300
-	-	-	-	-	-	-	-	14 5 24 310
12 763	1 105	-	-	12 763	1 105	-	-	14 5 24 320
112 750	1 170	-	-	112 750	1 170	-	-	14 5 24 330
1 497 347	907	248 125	150	1 143 444	692	105 778	64	14 6
130 917	259	80 368	159	32 465	64	18 084	36	14 6 12 000
430 116	1 280	58 544	174	319 799	952	51 773	154	14 6 25
5 222	16	-	-	284	1	4 938	15	14 6 25 000
-	-	-	-	-	-	-	-	14 6 25 010
47 829	1 151	-	-	47 829	1 151	-	-	14 6 25 020
-	-	-	-	-	-	-	-	14 6 25 030
36 485	2 880	-	-	36 485	2 880	-	-	14 6 25 040
3 530	1 111	3 530	1 111	-	-	-	-	14 6 25 050
-	-	-	-	-	-	-	-	14 6 25 060
-	-	-	-	-	-	-	-	14 6 25 070
-	-	-	-	-	-	-	-	14 6 25 080
417	77	-	-	417	77	-	-	14 6 25 090
-	-	-	-	-	-	-	-	14 6 25 100
-	-	-	-	-	-	-	-	14 6 25 110
-	-	-	-	-	-	-	-	14 6 25 120
-	-	-	-	-	-	-	-	14 6 25 130
-	-	-	-	-	-	-	-	14 6 25 140
1 092	318	1 092	318	-	-	-	-	14 6 25 150
-	-	-	-	-	-	-	-	14 6 25 160
-	-	-	-	-	-	-	-	14 6 25 170
-	-	-	-	-	-	-	-	14 6 25 180
1 141	375	1 141	375	-	-	-	-	14 6 25 190
9 110	1 279	9 110	1 279	-	-	-	-	14 6 25 200
-	-	-	-	-	-	-	-	14 6 25 210
-	-	-	-	-	-	-	-	14 6 25 220
-	-	-	-	-	-	-	-	14 6 25 230
148 282	3 612	-	-	148 282	3 612	-	-	14 6 25 240
47 272	2 638	-	-	437	24	46 835	2 614	14 6 25 250
-	-	-	-	-	-	-	-	14 6 25 260
5 730	1 243	5 730	1 243	-	-	-	-	14 6 25 270
10 115	2 547	-	-	10 115	2 547	-	-	14 6 25 280

Noch: 9. Schuldenstand der kommunalen Haushalte und deren Eigenbetriebe
und Eigengesellschaften am 31. Dezember 2007 nach Gemeinden

Schlüssel- nummer	Land Kommunaler Sozialverband Sachsen Direktionsbezirk Kreisgebiet ²⁾ Landkreis Gemeinde Verwaltungsverband	Schuldenstand			
		Gebietskörperschaft und deren Eigenbetriebe und Eigengesellschaften		Gebietskörperschaft	
		1 000 €	€/Einw.	1 000 €	€/Einw.

Noch: Kreisgebiet Bautzen

14 6 25 290	Kubschütz	694	242	694	242
14 6 25 300	Laußnitz	1 070	523	1 070	523
14 6 25 310	Lauta, Stadt	21 938	2 259	6 290	648
14 6 25 320	Lichtenberg	2 730	1 578	2 730	1 578
14 6 25 330	Lohsa	8 846	1 473	3 740	623
14 6 25 340	Malschwitz	2 176	588	2 176	588
14 6 25 350	Nebelschütz	1 020	823	1 020	823
14 6 25 360	Neschwitz	1 913	749	1 913	749
14 6 25 370	Neukirch	665	381	665	381
14 6 25 380	Neukirch/Lausitz	5 495	1 017	97	18
14 6 25 390	Obergurig	1 315	587	1 315	587
14 6 25 400	Oberlichtenau	1 510	1 031	1 510	1 031
14 6 25 410	Ohorn	1 581	635	1 581	635
14 6 25 420	Oßling	5 722	2 236	2 289	894
14 6 25 430	Ottendorf-Okrilla	11 211	1 111	11 211	1 111
14 6 25 440	Panschwitz-Kuckau	1 439	654	1 439	654
14 6 25 450	Pulsnitz, Stadt	12 901	1 980	8 470	1 300
14 6 25 460	Puschwitz	1 893	1 912	1 893	1 912
14 6 25 470	Räckelwitz	76	63	76	63
14 6 25 480	Radeberg, Stadt	60 679	3 262	12 092	650
14 6 25 490	Radibor	2 707	769	2 707	769
14 6 25 500	Ralbitz-Rosenthal	411	230	411	230
14 6 25 510	Rammenau	759	513	759	513
14 6 25 520	Schirgiswalde, Stadt	2 156	713	2 156	713
14 6 25 530	Schmölln-Putzkau	936	279	936	279
14 6 25 540	Schöntheichen	277	118	277	118
14 6 25 550	Schwepnitz	7 471	2 761	2 558	945
14 6 25 560	Sohland a. d. Spree	6 829	914	1 907	255
14 6 25 570	Spreetal	825	376	825	376
14 6 25 580	Steina	1 372	763	1 372	763
14 6 25 590	Steinigtwolmsdorf	3 997	1 199	1 689	507
14 6 25 600	Wachau	5 742	1 276	1 319	293
14 6 25 610	Weißenberg, Stadt	4 118	1 180	2 098	601
14 6 25 620	Wiednitz	260	254	260	254
14 6 25 630	Wilthen, Stadt	6 811	1 148	2 354	397
14 6 25 640	Wittichenau, Stadt	16 200	2 625	7 955	1 289
14 6 25 999 01	VV Am Klosterwasser	96	13	96	13
14 6 26	Kreisgebiet Görlitz	422 203	1 453	244 581	842
14 6 26 000	LK Görlitz	33 466	115	28 622	98
14 6 26 010	Bad Muskau, Stadt	13 516	3 396	5 740	1 442
14 6 26 020	Beiersdorf	1 658	1 286	1 658	1 286
14 6 26 030	Bernstadt a. d. Eigen, Stadt	809	204	809	204
14 6 26 040	Berthelsdorf	1 174	674	1 174	674
14 6 26 050	Bertsdorf-Hörnitz	755	306	755	306

1) bei Eigenbetrieben und Eigengesellschaften Schuldenstand ohne Schulden beim Träger/Gesellschafter

2) Kreisgebiet: Summe der Daten des Landkreises, der kreisangehörigen Gemeinden und der Verwaltungsverbände

am 31. Dezember 2007 ¹⁾								Schlüssel- nummer
davon								
Eigenbetriebe und Eigengesellschaften der Gebietskörperschaft		davon						
		Eigenbetriebe		Eigengesellschaften (Beteiligung am Nennkapital oder Stimmrecht 100%)				
				unmittelbar		mittelbar		
1 000 €	€/Einw.	1 000 €	€/Einw.	1 000 €	€/Einw.	1 000 €	€/Einw.	
-	-	-	-	-	-	-	-	14 6 25 290
-	-	-	-	-	-	-	-	14 6 25 300
15 648	1 611	-	-	15 648	1 611	-	-	14 6 25 310
-	-	-	-	-	-	-	-	14 6 25 320
5 106	850	5 106	850	-	-	-	-	14 6 25 330
-	-	-	-	-	-	-	-	14 6 25 340
-	-	-	-	-	-	-	-	14 6 25 350
-	-	-	-	-	-	-	-	14 6 25 360
-	-	-	-	-	-	-	-	14 6 25 370
5 398	999	5 398	999	-	-	-	-	14 6 25 380
-	-	-	-	-	-	-	-	14 6 25 390
-	-	-	-	-	-	-	-	14 6 25 400
-	-	-	-	-	-	-	-	14 6 25 410
3 433	1 342	3 433	1 342	-	-	-	-	14 6 25 420
-	-	-	-	-	-	-	-	14 6 25 430
-	-	-	-	-	-	-	-	14 6 25 440
4 431	680	-	-	4 431	680	-	-	14 6 25 450
-	-	-	-	-	-	-	-	14 6 25 460
-	-	-	-	-	-	-	-	14 6 25 470
48 587	2 612	6 784	365	41 803	2 247	-	-	14 6 25 480
-	-	-	-	-	-	-	-	14 6 25 490
-	-	-	-	-	-	-	-	14 6 25 500
-	-	-	-	-	-	-	-	14 6 25 510
-	-	-	-	-	-	-	-	14 6 25 520
-	-	-	-	-	-	-	-	14 6 25 530
-	-	-	-	-	-	-	-	14 6 25 540
4 913	1 816	4 913	1 816	-	-	-	-	14 6 25 550
4 922	658	-	-	4 922	658	-	-	14 6 25 560
-	-	-	-	-	-	-	-	14 6 25 570
-	-	-	-	-	-	-	-	14 6 25 580
2 308	692	2 308	692	-	-	-	-	14 6 25 590
4 423	983	4 423	983	-	-	-	-	14 6 25 600
2 020	579	-	-	2 020	579	-	-	14 6 25 610
-	-	-	-	-	-	-	-	14 6 25 620
4 457	751	-	-	4 457	751	-	-	14 6 25 630
8 245	1 336	5 576	904	2 669	433	-	-	14 6 25 640
-	-	-	-	-	-	-	-	14 6 25 999 01
177 622	611	5 941	20	168 953	581	2 728	9	14 6 26
4 844	17	-	-	4 844	17	-	-	14 6 26 000
7 776	1 954	-	-	7 776	1 954	-	-	14 6 26 010
-	-	-	-	-	-	-	-	14 6 26 020
-	-	-	-	-	-	-	-	14 6 26 030
-	-	-	-	-	-	-	-	14 6 26 040
-	-	-	-	-	-	-	-	14 6 26 050

Noch: 9. Schuldenstand der kommunalen Haushalte und deren Eigenbetriebe
und Eigengesellschaften am 31. Dezember 2007 nach Gemeinden

Schlüssel- nummer	Land Kommunaler Sozialverband Sachsen Direktionsbezirk Kreisgebiet ²⁾ Landkreis Gemeinde Verwaltungsverband	Schuldenstand			
		Gebietskörperschaft und deren Eigenbetriebe und Eigengesellschaften		Gebietskörperschaft	
		1 000 €	€/Einw.	1 000 €	€/Einw.

Noch: Kreisgebiet Görlitz

14 6 26 060	Boxberg/O.L.	1 271	317	1 271	317
14 6 26 070	Dürrhennersdorf	-	-	-	-
14 6 26 080	Ebersbach/Sa., Stadt	15 934	1 863	4 564	534
14 6 26 090	Eibau	1 244	257	1 244	257
14 6 26 100	Gablenz	108	59	108	59
14 6 26 110	Görlitz, Stadt	87 808	1 546	43 129	759
14 6 26 120	Groß Düben	52	40	52	40
14 6 26 130	Großhennersdorf	285	184	285	184
14 6 26 140	Großschönau	10 875	1 706	7 326	1 149
14 6 26 150	Großschweidnitz	341	240	341	240
14 6 26 160	Hähnichen	161	111	161	111
14 6 26 170	Hainewalde	182	105	182	105
14 6 26 180	Herrnhut, Stadt	1 207	435	1 207	435
14 6 26 190	Hohendubrau	1 391	632	1 391	632
14 6 26 200	Horka	1 187	601	1 187	601
14 6 26 210	Jonsdorf, Kurort	84	46	-	-
14 6 26 220	Klitten	1 427	994	1 427	994
14 6 26 230	Kodersdorf	1 697	656	1 697	656
14 6 26 240	Königshain	567	436	567	436
14 6 26 250	Krauschwitz	4 831	1 245	4 831	1 245
14 6 26 260	Kreba-Neudorf	677	653	677	653
14 6 26 270	Lawalde	997	475	997	475
14 6 26 280	Leutersdorf	-	-	-	-
14 6 26 290	Löbau, Stadt	37 364	2 144	18 150	1 041
14 6 26 300	Markersdorf	3 013	703	3 013	703
14 6 26 310	Mittelherwigsdorf	2 023	490	2 023	490
14 6 26 320	Mücka	2 222	1 795	2 222	1 795
14 6 26 330	Neißeau	759	392	759	392
14 6 26 340	Neugersdorf, Stadt	4 908	794	4 489	726
14 6 26 350	Neusalza-Spremberg, Stadt	941	245	941	245
14 6 26 360	Niedercunnersdorf	811	486	811	486
14 6 26 370	Niesky, Stadt	38 877	3 645	10 337	969
14 6 26 380	Obercunnersdorf	1 012	470	1 012	470
14 6 26 390	Oderwitz	4 649	806	4 649	806
14 6 26 400	Olbersdorf	12 626	2 212	4 569	800
14 6 26 410	Oppach	953	322	953	322
14 6 26 420	Ostritz, Stadt	10 429	3 738	3 546	1 271
14 6 26 430	Oybin	2 505	1 586	2 237	1 417
14 6 26 440	Quitzdorf am See	334	232	334	232
14 6 26 450	Reichenbach/O.L., Stadt	7 024	1 664	4 936	1 169
14 6 26 460	Rietschen	2 978	1 013	182	62
14 6 26 470	Rosenbach	721	428	721	428
14 6 26 480	Rothenburg/O.L., Stadt	5 915	1 055	2 691	480
14 6 26 490	Schleife	486	173	486	173
14 6 26 500	Schönau-Berzdorf a. d. Eigen	1 722	986	1 722	986

1) bei Eigenbetrieben und Eigengesellschaften Schuldenstand ohne Schulden beim Träger/Gesellschafter

2) Kreisgebiet: Summe der Daten des Landkreises, der kreisangehörigen Gemeinden und der Verwaltungsverbände

am 31. Dezember 2007 ¹⁾								Schlüssel- nummer
davon								
Eigenbetriebe und Eigengesellschaften der Gebietskörperschaft		davon						
		Eigenbetriebe		Eigengesellschaften (Beteiligung am Nennkapital oder Stimmrecht 100%)				
				unmittelbar		mittelbar		
1 000 €	€/Einw.	1 000 €	€/Einw.	1 000 €	€/Einw.	1 000 €	€/Einw.	
-	-	-	-	-	-	-	-	14 6 26 060
-	-	-	-	-	-	-	-	14 6 26 070
11 370	1 330	-	-	11 370	1 330	-	-	14 6 26 080
-	-	-	-	-	-	-	-	14 6 26 090
-	-	-	-	-	-	-	-	14 6 26 100
44 679	786	721	13	43 958	774	-	-	14 6 26 110
-	-	-	-	-	-	-	-	14 6 26 120
-	-	-	-	-	-	-	-	14 6 26 130
3 549	557	-	-	3 549	557	-	-	14 6 26 140
-	-	-	-	-	-	-	-	14 6 26 150
-	-	-	-	-	-	-	-	14 6 26 160
-	-	-	-	-	-	-	-	14 6 26 170
-	-	-	-	-	-	-	-	14 6 26 180
-	-	-	-	-	-	-	-	14 6 26 190
-	-	-	-	-	-	-	-	14 6 26 200
84	46	-	-	84	46	-	-	14 6 26 210
-	-	-	-	-	-	-	-	14 6 26 220
-	-	-	-	-	-	-	-	14 6 26 230
-	-	-	-	-	-	-	-	14 6 26 240
-	-	-	-	-	-	-	-	14 6 26 250
-	-	-	-	-	-	-	-	14 6 26 260
-	-	-	-	-	-	-	-	14 6 26 270
-	-	-	-	-	-	-	-	14 6 26 280
19 214	1 103	-	-	19 214	1 103	-	-	14 6 26 290
-	-	-	-	-	-	-	-	14 6 26 300
-	-	-	-	-	-	-	-	14 6 26 310
-	-	-	-	-	-	-	-	14 6 26 320
-	-	-	-	-	-	-	-	14 6 26 330
419	68	-	-	419	68	-	-	14 6 26 340
-	-	-	-	-	-	-	-	14 6 26 350
-	-	-	-	-	-	-	-	14 6 26 360
28 540	2 676	-	-	28 540	2 676	-	-	14 6 26 370
-	-	-	-	-	-	-	-	14 6 26 380
-	-	-	-	-	-	-	-	14 6 26 390
8 057	1 412	-	-	8 057	1 412	-	-	14 6 26 400
-	-	-	-	-	-	-	-	14 6 26 410
6 883	2 467	-	-	4 321	1 549	2 562	918	14 6 26 420
268	170	268	170	-	-	-	-	14 6 26 430
-	-	-	-	-	-	-	-	14 6 26 440
2 088	495	-	-	2 088	495	-	-	14 6 26 450
2 796	951	-	-	2 796	951	-	-	14 6 26 460
-	-	-	-	-	-	-	-	14 6 26 470
3 224	575	706	126	2 518	449	-	-	14 6 26 480
-	-	-	-	-	-	-	-	14 6 26 490
-	-	-	-	-	-	-	-	14 6 26 500

Noch: 9. Schuldenstand der kommunalen Haushalte und deren Eigenbetriebe
und Eigengesellschaften am 31. Dezember 2007 nach Gemeinden

Schlüssel- nummer	Land Kommunaler Sozialverband Sachsen Direktionsbezirk Kreisgebiet ²⁾ Landkreis Gemeinde Verwaltungsverband	Schuldenstand			
		Gebietskörperschaft und deren Eigenbetriebe und Eigengesellschaften		Gebietskörperschaft	
		1 000 €	€/Einw.	1 000 €	€/Einw.

Noch: Kreisgebiet Görlitz

14 6 26 510	Schönbach	275	205	275	205
14 6 26 520	Schöpstal	1 633	609	1 633	609
14 6 26 530	Seifhennersdorf, Stadt	-	-	-	-
14 6 26 540	Sohland a. Rotstein	574	407	574	407
14 6 26 550	Strahwalde	1 729	2 180	1 729	2 180
14 6 26 560	Trebendorf	87	83	87	83
14 6 26 570	Vierkirchen	1 350	699	1 350	699
14 6 26 580	Waldhufen	2 059	742	2 059	742
14 6 26 590	Weißkeißel	472	329	472	329
14 6 26 600	Weißwasser/O.L., Stadt	19 788	960	19 788	960
14 6 26 610	Zittau, Stadt	68 154	2 302	34 323	1 159
14 6 26 999 02	VV Diehsa	-	-	-	-
14 6 26 999 03	VV Weißer Schöps/Neiße	106	12	106	12
14 6 27	Kreisgebiet Meißen	693 055	2 661	312 510	1 200
14 6 27 000	LK Meißen	65 266	251	55 944	215
14 6 27 010	Coswig, Stadt	96 288	4 345	18 852	851
14 6 27 020	Diera-Zehren	2 613	696	2 613	696
14 6 27 030	Ebersbach	3 650	754	3 650	754
14 6 27 040	Glaubitz	241	117	241	117
14 6 27 050	Gröditz, Stadt	21 466	2 810	6 277	822
14 6 27 060	Großenhain, Stadt	32 861	2 085	15 322	972
14 6 27 070	Hirschstein	1 192	496	1 192	496
14 6 27 080	Käbschütztal	2 201	753	2 201	753
14 6 27 090	Ketzerbachtal	1 503	530	1 503	530
14 6 27 100	Klipphausen	7 137	1 163	4 752	774
14 6 27 110	Lampertswalde	236	119	236	119
14 6 27 120	Leuben-Schleinitz	944	612	944	612
14 6 27 130	Lommatzsch, Stadt	9 302	1 627	7 960	1 392
14 6 27 140	Meißen, Stadt	112 451	4 024	48 622	1 740
14 6 27 150	Moritzburg	7 527	922	6 574	805
14 6 27 160	Nauwalde	45	41	45	41
14 6 27 170	Niederau	1 666	400	1 666	400
14 6 27 180	Nossen, Stadt	8 699	1 186	4 871	664
14 6 27 190	Nünchritz	19 355	3 029	4 186	655
14 6 27 200	Priestewitz	1 493	426	1 493	426
14 6 27 210	Radebeul, Stadt	89 019	2 683	40 048	1 207
14 6 27 220	Radeburg, Stadt	20 327	2 576	8 703	1 103
14 6 27 230	Riesa, Stadt	142 783	3 978	48 585	1 354
14 6 27 240	Röderaue	1 636	504	1 546	476
14 6 27 250	Schönfeld	1 139	563	1 139	563
14 6 27 260	Stauchitz	2 392	690	2 392	690
14 6 27 270	Strehla, Stadt	5 458	1 329	4 289	1 044
14 6 27 280	Tauscha	-	-	-	-
14 6 27 290	Thiendorf	893	396	893	396

1) bei Eigenbetrieben und Eigengesellschaften Schuldenstand ohne Schulden beim Träger/Gesellschafter

2) Kreisgebiet: Summe der Daten des Landkreises, der kreisangehörigen Gemeinden und der Verwaltungsverbände

am 31. Dezember 2007 ¹⁾								Schlüssel- nummer
davon								
Eigenbetriebe und Eigengesellschaften der Gebietskörperschaft		davon						
		Eigenbetriebe		Eigengesellschaften (Beteiligung am Nennkapital oder Stimmrecht 100%)				
				unmittelbar		mittelbar		
1 000 €	€/Einw.	1 000 €	€/Einw.	1 000 €	€/Einw.	1 000 €	€/Einw.	
-	-	-	-	-	-	-	-	14 6 26 510
-	-	-	-	-	-	-	-	14 6 26 520
-	-	-	-	-	-	-	-	14 6 26 530
-	-	-	-	-	-	-	-	14 6 26 540
-	-	-	-	-	-	-	-	14 6 26 550
-	-	-	-	-	-	-	-	14 6 26 560
-	-	-	-	-	-	-	-	14 6 26 570
-	-	-	-	-	-	-	-	14 6 26 580
-	-	-	-	-	-	-	-	14 6 26 590
-	-	-	-	-	-	-	-	14 6 26 600
33 831	1 143	4 246	143	29 419	994	166	6	14 6 26 610
-	-	-	-	-	-	-	-	14 6 26 999 02
-	-	-	-	-	-	-	-	14 6 26 999 03
380 545	1 461	60 227	231	288 538	1 108	31 780	122	14 6 27
9 322	36	-	-	9 322	36	-	-	14 6 27 000
77 436	3 494	33 078	1 492	41 310	1 864	3 048	138	14 6 27 010
-	-	-	-	-	-	-	-	14 6 27 020
-	-	-	-	-	-	-	-	14 6 27 030
-	-	-	-	-	-	-	-	14 6 27 040
15 189	1 988	3 857	505	11 332	1 483	-	-	14 6 27 050
17 539	1 113	-	-	17 539	1 113	-	-	14 6 27 060
-	-	-	-	-	-	-	-	14 6 27 070
-	-	-	-	-	-	-	-	14 6 27 080
-	-	-	-	-	-	-	-	14 6 27 090
2 385	389	-	-	2 385	389	-	-	14 6 27 100
-	-	-	-	-	-	-	-	14 6 27 110
-	-	-	-	-	-	-	-	14 6 27 120
1 342	235	-	-	1 342	235	-	-	14 6 27 130
63 829	2 284	-	-	63 829	2 284	-	-	14 6 27 140
953	117	-	-	953	117	-	-	14 6 27 150
-	-	-	-	-	-	-	-	14 6 27 160
-	-	-	-	-	-	-	-	14 6 27 170
3 828	522	-	-	3 828	522	-	-	14 6 27 180
15 169	2 374	-	-	15 169	2 374	-	-	14 6 27 190
-	-	-	-	-	-	-	-	14 6 27 200
48 971	1 476	5 791	175	15 130	456	28 050	845	14 6 27 210
11 624	1 473	-	-	11 624	1 473	-	-	14 6 27 220
94 198	2 624	-	-	93 516	2 605	682	19	14 6 27 230
90	28	-	-	90	28	-	-	14 6 27 240
-	-	-	-	-	-	-	-	14 6 27 250
-	-	-	-	-	-	-	-	14 6 27 260
1 169	285	-	-	1 169	285	-	-	14 6 27 270
-	-	-	-	-	-	-	-	14 6 27 280
-	-	-	-	-	-	-	-	14 6 27 290

Noch: 9. Schuldenstand der kommunalen Haushalte und deren Eigenbetriebe
und Eigengesellschaften am 31. Dezember 2007 nach Gemeinden

Schlüssel- nummer	Land Kommunaler Sozialverband Sachsen Direktionsbezirk Kreisgebiet ²⁾ Landkreis Gemeinde Verwaltungsverband	Schuldenstand			
		Gebietskörperschaft und deren Eigenbetriebe und Eigengesellschaften		Gebietskörperschaft	
		1 000 €	€/Einw.	1 000 €	€/Einw.

Noch: Kreisgebiet Meißen

14 6 27 300	Triebischtal	2 875	631	2 875	631
14 6 27 310	Weinböhla	23 627	2 330	6 126	604
14 6 27 320	Weißig a. Raschütz	442	465	442	465
14 6 27 330	Wildenhain	288	168	288	168
14 6 27 340	Wülknitz	597	330	597	330
14 6 27 350	Zabeltitz	1 079	370	1 079	370
14 6 27 360	Zeithain	4 364	679	4 364	679
14 6 28	Kreisgebiet Sächsische Schweiz- Osterzgebirge	592 729	2 291	214 582	829
14 6 28 000	LK Sächsische Schweiz-Osterzgebirge	51 157	198	44 219	171
14 6 28 010	Altenberg, Stadt	10 521	1 796	4 676	798
14 6 28 020	Bad Gottleuba-Berggießhübel, Stadt	16 412	2 742	6 402	1 069
14 6 28 030	Bad Schandau, Stadt	2 770	925	2 770	925
14 6 28 040	Bahretal	1 265	537	1 265	537
14 6 28 050	Bannewitz	13 317	1 235	8 368	776
14 6 28 060	Dippoldiswalde, Stadt	10 180	966	10 148	963
14 6 28 070	Dohma	662	316	662	316
14 6 28 080	Dohna, Stadt	-	-	-	-
14 6 28 090	Dorfhain	1 735	1 441	1 735	1 441
14 6 28 100	Dürrröhrsdorf-Dittersbach	3 584	785	3 584	785
14 6 28 110	Freital, Stadt	87 035	2 224	21 326	545
14 6 28 120	Geising, Stadt	2 954	921	2 954	921
14 6 28 130	Glashütte, Stadt	3 874	519	3 419	458
14 6 28 140	Gohrisch	1 671	758	1 278	580
14 6 28 150	Hartmannsdorf-Reichenau	1 066	894	1 066	894
14 6 28 160	Heidenau, Stadt	56 600	3 410	10 098	608
14 6 28 170	Hermisdorf/Erzgeb.	565	579	565	579
14 6 28 180	Höckendorf	126	41	126	41
14 6 28 190	Hohnstein, Stadt	2 859	784	2 859	784
14 6 28 200	Kirnitzschtal	163	74	163	74
14 6 28 210	Königstein/Sächs. Schw., Stadt	5 548	1 987	3 908	1 400
14 6 28 220	Kreischa	7 042	1 587	2 579	581
14 6 28 230	Liebstadt, Stadt	1 391	1 021	1 391	1 021
14 6 28 240	Lohmen	907	279	907	279
14 6 28 250	Müglitztal	765	350	765	350
14 6 28 260	Neustadt i. Sa., Stadt	37 217	2 560	8 206	564
14 6 28 270	Pirna, Stadt	202 535	5 111	20 142	508
14 6 28 280	Porschdorf	56	44	56	44
14 6 28 290	Pretzschendorf	2 913	667	2 913	667
14 6 28 300	Rabenau, Stadt	1 405	305	1 405	305
14 6 28 310	Rathen, Kurort	271	651	192	462
14 6 28 320	Rathmannsdorf	-	-	-	-
14 6 28 330	Reinhardtsdorf-Schöna	2 602	1 639	724	456
14 6 28 340	Rosenthal-Bielatal	461	270	461	270

1) bei Eigenbetrieben und Eigengesellschaften Schuldenstand ohne Schulden beim Träger/Gesellschafter

2) Kreisgebiet: Summe der Daten des Landkreises, der kreisangehörigen Gemeinden und der Verwaltungsverbände

am 31. Dezember 2007 ¹⁾								Schlüssel- nummer
davon								
Eigenbetriebe und Eigengesellschaften der Gebietskörperschaft		davon						
		Eigenbetriebe		Eigengesellschaften (Beteiligung am Nennkapital oder Stimmrecht 100%)				
				unmittelbar		mittelbar		
1 000 €	€/Einw.	1 000 €	€/Einw.	1 000 €	€/Einw.	1 000 €	€/Einw.	
-	-	-	-	-	-	-	-	14 6 27 300
17 501	1 726	17 501	1 726	-	-	-	-	14 6 27 310
-	-	-	-	-	-	-	-	14 6 27 320
-	-	-	-	-	-	-	-	14 6 27 330
-	-	-	-	-	-	-	-	14 6 27 340
-	-	-	-	-	-	-	-	14 6 27 350
-	-	-	-	-	-	-	-	14 6 27 360
378 147	1 462	43 045	166	333 689	1 290	1 413	5	14 6 28
6 938	27	-	-	6 938	27	-	-	14 6 28 000
5 845	998	-	-	5 845	998	-	-	14 6 28 010
10 010	1 672	5 518	922	4 492	750	-	-	14 6 28 020
-	-	-	-	-	-	-	-	14 6 28 030
-	-	-	-	-	-	-	-	14 6 28 040
4 949	459	4 949	459	-	-	-	-	14 6 28 050
32	3	-	-	32	3	-	-	14 6 28 060
-	-	-	-	-	-	-	-	14 6 28 070
-	-	-	-	-	-	-	-	14 6 28 080
-	-	-	-	-	-	-	-	14 6 28 090
-	-	-	-	-	-	-	-	14 6 28 100
65 709	1 679	17 397	445	48 312	1 235	-	-	14 6 28 110
-	-	-	-	-	-	-	-	14 6 28 120
455	61	455	61	-	-	-	-	14 6 28 130
393	178	393	178	-	-	-	-	14 6 28 140
-	-	-	-	-	-	-	-	14 6 28 150
46 502	2 802	-	-	45 089	2 717	1 413	85	14 6 28 160
-	-	-	-	-	-	-	-	14 6 28 170
-	-	-	-	-	-	-	-	14 6 28 180
-	-	-	-	-	-	-	-	14 6 28 190
-	-	-	-	-	-	-	-	14 6 28 200
1 640	587	-	-	1 640	587	-	-	14 6 28 210
4 463	1 006	4 463	1 006	-	-	-	-	14 6 28 220
-	-	-	-	-	-	-	-	14 6 28 230
-	-	-	-	-	-	-	-	14 6 28 240
-	-	-	-	-	-	-	-	14 6 28 250
29 011	1 996	3 680	253	25 331	1 742	-	-	14 6 28 260
182 393	4 603	-	-	182 393	4 603	-	-	14 6 28 270
-	-	-	-	-	-	-	-	14 6 28 280
-	-	-	-	-	-	-	-	14 6 28 290
-	-	-	-	-	-	-	-	14 6 28 300
79	190	-	-	79	190	-	-	14 6 28 310
-	-	-	-	-	-	-	-	14 6 28 320
1 878	1 183	1 878	1 183	-	-	-	-	14 6 28 330
-	-	-	-	-	-	-	-	14 6 28 340

Noch: 9. Schuldenstand der kommunalen Haushalte und deren Eigenbetriebe
und Eigengesellschaften am 31. Dezember 2007 nach Gemeinden

Schlüssel- nummer	Land Kommunaler Sozialverband Sachsen Direktionsbezirk Kreisgebiet ²⁾ Landkreis Gemeinde Verwaltungsverband	Schuldenstand			
		Gebietskörperschaft und deren Eigenbetriebe und Eigengesellschaften		Gebietskörperschaft	
		1 000 €	€/Einw.	1 000 €	€/Einw.

Noch: Kreisgebiet Sächsische Schweiz-Osterzgebirge

14 6 28 350	Schmiedeberg	1 830	388	1 830	388
14 6 28 360	Sebnitz, Stadt	21 973	2 471	8 435	948
14 6 28 370	Stadt Wehlen, Stadt	1 807	1 046	1 807	1 046
14 6 28 380	Stolpen, Stadt	2 476	413	2 476	413
14 6 28 390	Struppen	1 498	564	1 498	564
14 6 28 400	Tharandt, Stadt	7 084	1 262	7 084	1 262
14 6 28 410	Wilsdruff, Stadt	24 432	1 780	20 120	1 466
14 7	Direktionsbezirk Leipzig	3 507 026	3 511	1 454 821	1 457
14 7 13 000	Leipzig, Stadt	2 454 809	4 838	898 978	1 772
14 7 29	Kreisgebiet Leipzig	509 380	1 846	285 785	1 036
14 7 29 000	LK Leipzig	78 659	285	76 449	277
14 7 29 010	Bad Lausick, Stadt	22 385	2 535	12 931	1 465
14 7 29 020	Belgershain	2 185	628	2 185	628
14 7 29 030	Bennewitz	891	170	891	170
14 7 29 040	Böhlen, Stadt	2 633	381	2 627	380
14 7 29 050	Borna, Stadt	59 003	2 699	9 527	436
14 7 29 060	Borsdorf	12 026	1 437	4 309	515
14 7 29 070	Brandis, Stadt	24 880	2 565	8 971	925
14 7 29 080	Colditz, Stadt	14 211	2 785	10 125	1 985
14 7 29 090	Deutzen	5 260	2 641	5 260	2 641
14 7 29 100	Elstertrebnitz	991	668	991	668
14 7 29 110	Espenhain	2 692	1 011	2 692	1 011
14 7 29 120	Eulatal	2 671	767	2 671	767
14 7 29 130	Falkenhain	3 784	982	3 784	982
14 7 29 140	Frohburg, Stadt	4 585	592	4 585	592
14 7 29 150	Geithain, Stadt	8 469	1 376	8 469	1 376
14 7 29 160	Grimma, Stadt	38 403	1 980	16 725	862
14 7 29 170	Groitzsch, Stadt	7 210	858	3 347	398
14 7 29 180	Großbothen	2 769	779	2 769	779
14 7 29 190	Großpösna	2 908	526	2 234	404
14 7 29 200	Hohburg	1 681	567	866	292
14 7 29 210	Kitzen	-	-	-	-
14 7 29 220	Kitzscher, Stadt	2 666	455	2 666	455
14 7 29 230	Kohren-Sahlis, Stadt	3 248	1 071	3 248	1 071
14 7 29 250	Machern	39 012	5 786	18 821	2 792
14 7 29 260	Markkleeberg, Stadt	54 067	2 255	15 562	649
14 7 29 270	Markranstädt, Stadt	22 304	1 456	9 956	650
14 7 29 280	Mutzschen, Stadt	1 953	869	1 953	869
14 7 29 290	Narsdorf	1 040	559	1 040	559
14 7 29 300	Naunhof, Stadt	13 667	1 573	7 103	817
14 7 29 310	Nerchau, Stadt	1 689	417	1 689	417
14 7 29 320	Neukieritzsch	4 443	746	4 443	746

1) bei Eigenbetrieben und Eigengesellschaften Schuldenstand ohne Schulden beim Träger/Gesellschafter

2) Kreisgebiet: Summe der Daten des Landkreises, der kreisangehörigen Gemeinden und der Verwaltungsverbände

am 31. Dezember 2007 ¹⁾								Schlüssel- nummer
davon								
Eigenbetriebe und Eigengesellschaften der Gebietskörperschaft		davon						
		Eigenbetriebe		Eigengesellschaften (Beteiligung am Nennkapital oder Stimmrecht 100%)				
				unmittelbar		mittelbar		
1 000 €	€/Einw.	1 000 €	€/Einw.	1 000 €	€/Einw.	1 000 €	€/Einw.	
-	-	-	-	-	-	-	-	14 6 28 350
13 538	1 522	-	-	13 538	1 522	-	-	14 6 28 360
-	-	-	-	-	-	-	-	14 6 28 370
-	-	-	-	-	-	-	-	14 6 28 380
-	-	-	-	-	-	-	-	14 6 28 390
-	-	-	-	-	-	-	-	14 6 28 400
4 312	314	4 312	314	-	-	-	-	14 6 28 410
2 052 205	2 055	27 775	28	1 696 912	1 699	327 518	328	14 7
1 555 831	3 067	13 000	26	1 227 384	2 419	315 447	622	14 7 13 000
223 595	810	14 775	54	199 288	722	9 532	35	14 7 29
2 210	8	2	0	2 208	8	-	-	14 7 29 000
9 454	1 071	-	-	5 876	666	3 578	405	14 7 29 010
-	-	-	-	-	-	-	-	14 7 29 020
-	-	-	-	-	-	-	-	14 7 29 030
6	1	-	-	6	1	-	-	14 7 29 040
49 476	2 263	-	-	49 476	2 263	-	-	14 7 29 050
7 717	922	-	-	7 717	922	-	-	14 7 29 060
15 909	1 640	-	-	15 909	1 640	-	-	14 7 29 070
4 086	801	-	-	4 086	801	-	-	14 7 29 080
-	-	-	-	-	-	-	-	14 7 29 090
-	-	-	-	-	-	-	-	14 7 29 100
-	-	-	-	-	-	-	-	14 7 29 110
-	-	-	-	-	-	-	-	14 7 29 120
-	-	-	-	-	-	-	-	14 7 29 130
-	-	-	-	-	-	-	-	14 7 29 140
-	-	-	-	-	-	-	-	14 7 29 150
21 678	1 118	-	-	21 678	1 118	-	-	14 7 29 160
3 863	460	-	-	3 863	460	-	-	14 7 29 170
-	-	-	-	-	-	-	-	14 7 29 180
674	122	-	-	674	122	-	-	14 7 29 190
815	275	815	275	-	-	-	-	14 7 29 200
-	-	-	-	-	-	-	-	14 7 29 210
-	-	-	-	-	-	-	-	14 7 29 220
-	-	-	-	-	-	-	-	14 7 29 230
20 191	2 995	-	-	16 641	2 468	3 550	527	14 7 29 250
38 505	1 606	-	-	36 101	1 505	2 404	100	14 7 29 260
12 348	806	-	-	12 348	806	-	-	14 7 29 270
-	-	-	-	-	-	-	-	14 7 29 280
-	-	-	-	-	-	-	-	14 7 29 290
6 564	755	1 700	196	4 864	560	-	-	14 7 29 300
-	-	-	-	-	-	-	-	14 7 29 310
-	-	-	-	-	-	-	-	14 7 29 320

Noch: 9. Schuldenstand der kommunalen Haushalte und deren Eigenbetriebe
und Eigengesellschaften am 31. Dezember 2007 nach Gemeinden

Schlüssel- nummer	Land Kommunaler Sozialverband Sachsen Direktionsbezirk Kreisgebiet ²⁾ Landkreis Gemeinde Verwaltungsverband	Schuldenstand			
		Gebietskörperschaft und deren Eigenbetriebe und Eigengesellschaften		Gebietskörperschaft	
		1 000 €	€/Einw.	1 000 €	€/Einw.

Noch: Kreisgebiet Leipzig

14 7 29 330	Otterwisch	591	387	591	387
14 7 29 340	Parthenstein	22	6	22	6
14 7 29 350	Pegau, Stadt	6 424	1 351	4 101	862
14 7 29 360	Regis-Breitungen, Stadt	1 398	333	1 398	333
14 7 29 370	Rötha, Stadt	3 029	747	3 029	747
14 7 29 380	Thallwitz	4 264	1 116	3 332	872
14 7 29 390	Thümmnitzwalde	1 289	381	1 289	381
14 7 29 400	Trebsen/Mulde, Stadt	725	171	725	171
14 7 29 410	Wurzen, Stadt	39 498	2 263	12 654	725
14 7 29 420	Zschadraß	1 003	300	1 003	300
14 7 29 430	Zwenkau, Stadt	8 752	983	8 752	983
14 7 30	Kreisgebiet Nordsachsen	542 837	2 518	270 058	1 253
14 7 30 000	LK Nordsachsen	91 500	424	89 172	414
14 7 30 010	Arzberg	1 462	653	1 462	653
14 7 30 020	Bad Dübener, Stadt	19 694	2 270	12 415	1 431
14 7 30 030	Beilrode	807	305	807	305
14 7 30 040	Belgern, Stadt	2 758	547	2 758	547
14 7 30 050	Cavertitz	217	86	217	86
14 7 30 060	Dahlen, Stadt	3 780	762	3 780	762
14 7 30 070	Delitzsch, Stadt	52 259	1 909	18 819	688
14 7 30 080	Doberschütz	2 795	632	2 795	632
14 7 30 090	Dommitzsch, Stadt	2 223	751	2 223	751
14 7 30 100	Dreiheide	4	2	4	2
14 7 30 110	Eilenburg, Stadt	64 253	3 710	16 679	963
14 7 30 120	Elsnig	127	76	127	76
14 7 30 130	Großtreben-Zwethau	900	443	900	443
14 7 30 140	Jesewitz	2 008	641	2 008	641
14 7 30 150	Krostitz	1 767	447	1 767	447
14 7 30 160	Laußig	11 687	2 648	2 376	538
14 7 30 170	Liebschützberg	1 067	311	1 067	311
14 7 30 180	Löbnitz	2 761	1 220	2 761	1 220
14 7 30 190	Mockrehna	2 661	483	2 661	483
14 7 30 200	Mügelin, Stadt	2 756	589	2 756	589
14 7 30 210	Naundorf	517	197	517	197
14 7 30 220	Neukyhna	1 258	502	1 258	502
14 7 30 230	Oschatz, Stadt	46 210	2 908	17 417	1 096
14 7 30 240	Pflückuff	1 335	546	1 335	546
14 7 30 250	Rackwitz	20 116	3 803	20 116	3 803
14 7 30 260	Schildau, Gneisenaustadt, Stadt	3 034	822	3 034	822
14 7 30 270	Schkeuditz, Stadt	55 954	3 068	10 032	550
14 7 30 280	Schönwölkau	2 105	788	2 105	788
14 7 30 290	Sornzig-Ablaß	888	380	888	380
14 7 30 300	Taucha, Stadt	43 583	3 003	11 352	782
14 7 30 310	Torgau, Stadt	84 077	4 635	19 825	1 093

1) bei Eigenbetrieben und Eigengesellschaften Schuldenstand ohne Schulden beim Träger/Gesellschafter

2) Kreisgebiet: Summe der Daten des Landkreises, der kreisangehörigen Gemeinden und der Verwaltungsverbände

am 31. Dezember 2007 ¹⁾								Schlüssel- nummer
davon								
Eigenbetriebe und Eigengesellschaften der Gebietskörperschaft		davon						
		Eigenbetriebe		Eigengesellschaften (Beteiligung am Nennkapital oder Stimmrecht 100%)				
				unmittelbar		mittelbar		
1 000 €	€/Einw.	1 000 €	€/Einw.	1 000 €	€/Einw.	1 000 €	€/Einw.	
-	-	-	-	-	-	-	-	14 7 29 330
-	-	-	-	-	-	-	-	14 7 29 340
2 323	489	2 323	489	-	-	-	-	14 7 29 350
-	-	-	-	-	-	-	-	14 7 29 360
-	-	-	-	-	-	-	-	14 7 29 370
932	244	932	244	-	-	-	-	14 7 29 380
-	-	-	-	-	-	-	-	14 7 29 390
-	-	-	-	-	-	-	-	14 7 29 400
26 844	1 538	9 003	516	17 841	1 022	-	-	14 7 29 410
-	-	-	-	-	-	-	-	14 7 29 420
-	-	-	-	-	-	-	-	14 7 29 430
272 779	1 265	-	-	270 240	1 254	2 539	12	14 7 30
2 328	11	-	-	1 062	5	1 266	6	14 7 30 000
-	-	-	-	-	-	-	-	14 7 30 010
7 279	839	-	-	7 279	839	-	-	14 7 30 020
-	-	-	-	-	-	-	-	14 7 30 030
-	-	-	-	-	-	-	-	14 7 30 040
-	-	-	-	-	-	-	-	14 7 30 050
-	-	-	-	-	-	-	-	14 7 30 060
33 440	1 222	-	-	33 440	1 222	-	-	14 7 30 070
-	-	-	-	-	-	-	-	14 7 30 080
-	-	-	-	-	-	-	-	14 7 30 090
-	-	-	-	-	-	-	-	14 7 30 100
47 574	2 747	-	-	47 574	2 747	-	-	14 7 30 110
-	-	-	-	-	-	-	-	14 7 30 120
-	-	-	-	-	-	-	-	14 7 30 130
-	-	-	-	-	-	-	-	14 7 30 140
-	-	-	-	-	-	-	-	14 7 30 150
9 311	2 110	-	-	9 311	2 110	-	-	14 7 30 160
-	-	-	-	-	-	-	-	14 7 30 170
-	-	-	-	-	-	-	-	14 7 30 180
-	-	-	-	-	-	-	-	14 7 30 190
-	-	-	-	-	-	-	-	14 7 30 200
-	-	-	-	-	-	-	-	14 7 30 210
-	-	-	-	-	-	-	-	14 7 30 220
28 793	1 812	-	-	27 610	1 737	1 183	74	14 7 30 230
-	-	-	-	-	-	-	-	14 7 30 240
-	-	-	-	-	-	-	-	14 7 30 250
-	-	-	-	-	-	-	-	14 7 30 260
45 922	2 518	-	-	45 922	2 518	-	-	14 7 30 270
-	-	-	-	-	-	-	-	14 7 30 280
-	-	-	-	-	-	-	-	14 7 30 290
32 231	2 221	-	-	32 231	2 221	-	-	14 7 30 300
64 252	3 542	-	-	64 162	3 537	90	5	14 7 30 310

Noch: 9. Schuldenstand der kommunalen Haushalte und deren Eigenbetriebe
und Eigengesellschaften am 31. Dezember 2007 nach Gemeinden

Schlüssel- nummer	Land Kommunaler Sozialverband Sachsen Direktionsbezirk Kreisgebiet ²⁾ Landkreis Gemeinde Verwaltungsverband	Schuldenstand			
		Gebietskörperschaft und deren Eigenbetriebe und Eigengesellschaften		Gebietskörperschaft	
		1 000 €	€/Einw.	1 000 €	€/Einw.

Noch: Kreisgebiet Nordsachsen

14 7 30 320	Trossin	217	145	217	145
14 7 30 330	Wermsdorf	2 674	458	2 674	458
14 7 30 340	Wiedemar	8 400	3 737	6 751	3 003
14 7 30 350	Zinna	261	158	261	158
14 7 30 360	Zschepplin	981	305	981	305
14 7 30 370	Zwochau	3 741	3 355	3 741	3 355
14 7 30 999 01	VV Eilenburg-West	-	-	-	-
14 7 30 999 02	VV Wiedemar	-	-	-	-

am 31. Dezember 2007 ¹⁾								Schlüssel- nummer
davon								
Eigenbetriebe und Eigengesellschaften der Gebietskörperschaft		davon						
		Eigenbetriebe		Eigengesellschaften (Beteiligung am Nennkapital oder Stimmrecht 100%)				
				unmittelbar		mittelbar		
1 000 €	€/Einw.	1 000 €	€/Einw.	1 000 €	€/Einw.	1 000 €	€/Einw.	
-	-	-	-	-	-	-	-	14 7 30 320
-	-	-	-	-	-	-	-	14 7 30 330
1 649	734	-	-	1 649	734	-	-	14 7 30 340
-	-	-	-	-	-	-	-	14 7 30 350
-	-	-	-	-	-	-	-	14 7 30 360
-	-	-	-	-	-	-	-	14 7 30 370
-	-	-	-	-	-	-	-	14 7 30 999 01
-	-	-	-	-	-	-	-	14 7 30 999 02

10. Rangfolge des Schuldenstandes der Gebietskörperschaft und deren Eigenbetriebe und Eigengesellschaften am 31. Dezember 2007 im Vergleich zum Vorjahr

10.1 Rangfolge des Schuldenstandes je Einwohner der Kreisfreien Städte, Landkreise und Verwaltungsverbände und deren Eigenbetriebe und Eigengesellschaften am 31. Dezember 2007 im Vergleich zum Vorjahr

Schlüsselnummer	Kreisfreie Stadt Landkreis Verwaltungsverband	Schuldenstand der Gebietskörperschaft und deren Eigenbetriebe und Eigengesellschaften ¹⁾			
		31.12.2006	31.12.2007	Veränderung zum Vorjahr	31.12.2007
		1 000 €		%	€/Einw.
KS3	Kreisfreie Städte	3 800 739	3 680 910	-3,2	2 926
14 7 13 000	Leipzig, Stadt	2 516 121	2 454 809	-2,4	4 838
14 5 11 000	Chemnitz, Stadt	1 103 155	1 076 859	-2,4	4 391
14 6 12 000	Dresden, Stadt	181 463	149 242	-17,8	295
KS2	Landkreise	645 860	599 418	-7,2	201
14 7 30 000	LK Nordsachsen	93 246	91 500	-1,9	424
14 7 29 000	LK Leipzig	83 894	78 659	-6,2	285
14 5 21 000	LK Erzgebirgskreis	107 382	102 338	-4,7	265
14 6 27 000	LK Meißen	68 596	65 266	-4,9	251
14 6 28 000	LK Sächsische Schweiz-Osterzgebirge	53 908	51 157	-5,1	198
14 5 23 000	LK Vogtlandkreis	44 563	36 108	-19,0	141
14 5 24 000	LK Zwickau	53 116	49 674	-6,5	140
14 5 22 000	LK Mittelsachsen	52 766	46 140	-12,6	135
14 6 25 000	LK Bautzen	49 294	45 110	-8,5	134
14 6 26 000	LK Görlitz	39 095	33 466	-14,4	115
KS9	Verwaltungsverbände	228	205	-10,1	3
14 6 25 999 01	VV Am Klosterwasser	111	96	-13,5	13
14 6 26 999 03	VV Weißer Schöps/Neiße	114	106	-7,0	12
14 5 23 999 04	VV Waldgebiet/Vogtland	3	3	-	1
14 5 21 999 01	VV Grüner Grund	-	-	-	-
14 5 21 999 05	VV Wildenstein	-	-	-	-
14 5 23 999 02	VV Jägerswald	-	-	-	-
14 5 23 999 03	VV Rosenbach	-	-	-	-
14 6 26 999 02	VV Diehsa	-	-	-	-
14 7 30 999 01	VV Eilenburg-West	-	-	-	-
14 7 30 999 02	VV Wiedemar	-	-	-	-

1) bei Eigenbetrieben und Eigengesellschaften Schuldenstand ohne Schulden beim Träger/Gesellschafter

10.2 Rangfolge des Schuldenstandes je Einwohner der kreisangehörigen Gemeinden und deren Eigenbetriebe und Eigengesellschaften am 31. Dezember 2007 im Vergleich zum Vorjahr

Schlüsselnummer	Gemeinde	Schuldenstand der Gebietskörperschaft und deren Eigenbetriebe und Eigengesellschaften ¹⁾			
		31.12.2006	31.12.2007	Veränderung zum Vorjahr	31.12.2007
		1 000 €		%	€/Einw.
KS4	kreisangehörige Gemeinden	5 723 616	5 391 682	-5,8	1 812
14 5 21 050	Bad Schlema	34 791	34 113	-1,9	6 307
14 5 21 630	Thermalbad Wiesenbad	24 392	23 387	-4,1	6 304
14 7 29 250	Machern	39 495	39 012	-1,2	5 786
14 5 21 320	Johanngeorgenstadt, Stadt	32 364	29 074	-10,2	5 649
14 6 28 270	Pirna, Stadt	214 901	202 535	-5,8	5 111
14 6 25 240	Hoyerswerda, Stadt	208 432	195 844	-6,0	4 771
14 7 30 310	Torgau, Stadt	85 588	84 077	-1,8	4 635
14 5 22 050	Brand-Erbisdorf, Stadt	50 216	48 226	-4,0	4 370
14 6 27 010	Coswig, Stadt	99 460	96 288	-3,2	4 345
14 6 27 140	Meißen, Stadt	116 546	112 451	-3,5	4 024
14 5 21 530	Schneeberg, Stadt	70 119	65 032	-7,3	4 005
14 6 27 230	Riesa, Stadt	147 661	142 783	-3,3	3 978
14 5 23 040	Bad Elster, Stadt	16 610	15 862	-4,5	3 969
14 5 24 190	Meerane, Stadt	67 262	64 462	-4,2	3 833
14 7 30 250	Rackwitz	20 493	20 116	-1,8	3 803
14 5 23 020	Auerbach/Vogtl., Stadt	81 018	78 385	-3,2	3 779
14 6 26 420	Ostritz, Stadt	10 848	10 429	-3,9	3 738
14 7 30 340	Wiedemar	8 949	8 400	-6,1	3 737
14 7 30 110	Eilenburg, Stadt	66 316	64 253	-3,1	3 710
14 6 26 370	Niesky, Stadt	41 090	38 877	-5,4	3 645
14 5 21 460	Olbernhau, Stadt	40 767	38 643	-5,2	3 639
14 5 22 260	Hartmannsdorf	17 630	16 636	-5,6	3 530
14 6 28 160	Heidenau, Stadt	59 926	56 600	-5,6	3 410
14 5 22 080	Döbeln, Stadt	72 680	71 118	-2,1	3 396
14 6 26 010	Bad Muskau, Stadt	13 835	13 516	-2,3	3 396
.
14 5 21 200	Gelenau/Erzgeb.	1	-	-100,0	-
14 5 21 540	Schönheide	-	-	-	-
14 5 22 120	Erlau	3	-	-100,0	-
14 5 22 530	Seelitz	-	-	-	-
14 5 22 590	Weißborn/Erzgeb.	-	-	-	-
14 5 22 610	Ziegra-Knobelsdorf	-	-	-	-
14 5 22 620	Zschaitz-Ottewig	-	-	-	-
14 5 23 190	Limbach	11	-	-100,0	-
14 5 23 270	Neuensalz	-	-	-	-
14 6 26 070	Dürrhennersdorf	-	-	-	-
14 6 26 280	Leutersdorf	-	-	-	-
14 6 26 530	Seifhennersdorf, Stadt	1 113	-	-100,0	-
14 6 27 280	Tauscha	-	-	-	-
14 6 28 080	Dohna, Stadt	-	-	-	-
14 6 28 320	Rathmannsdorf	-	-	-	-
14 7 29 210	Kitzen	-	-	-	-

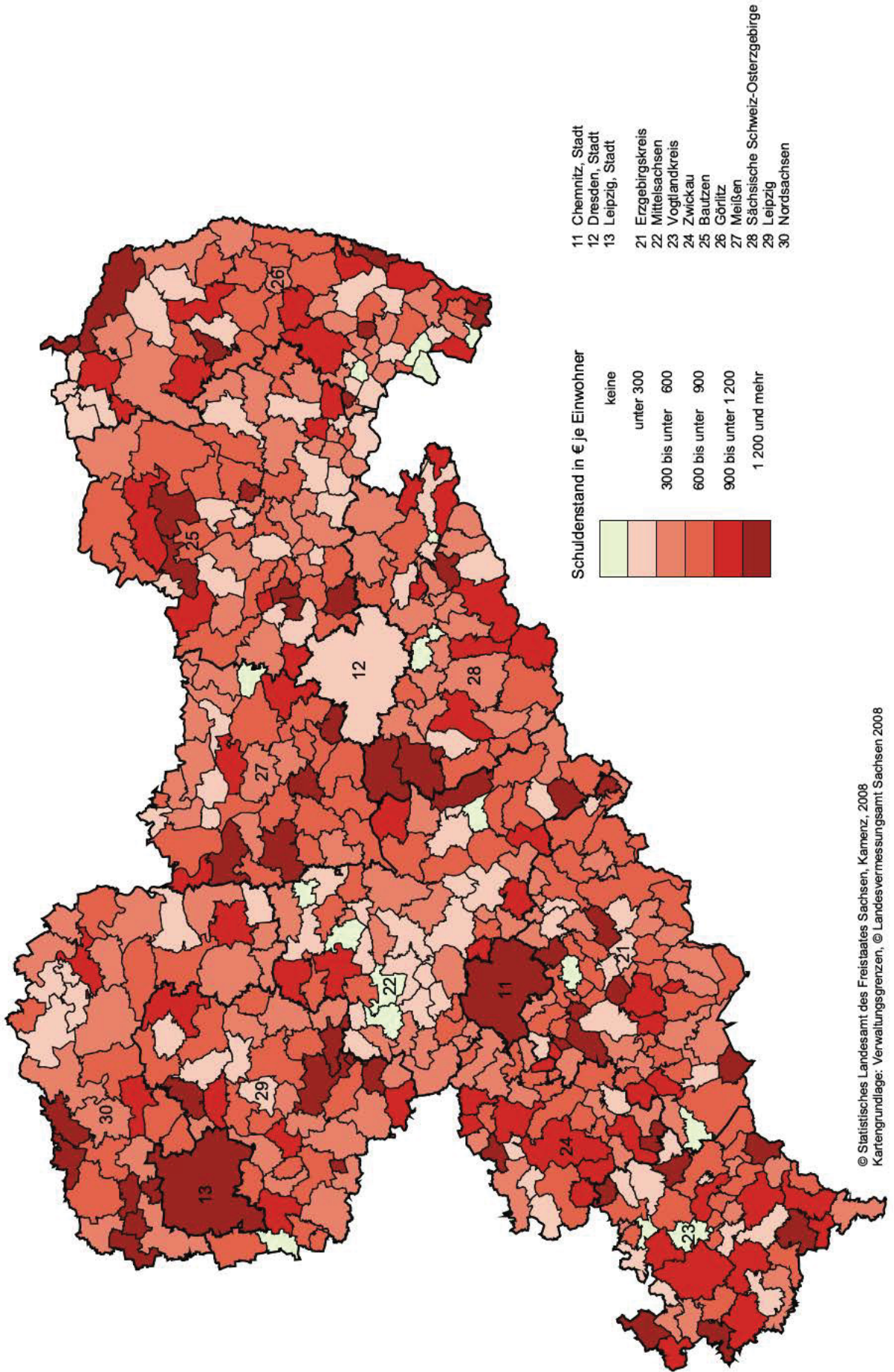
1) bei Eigenbetrieben und Eigengesellschaften Schuldenstand ohne Schulden beim Träger/Gesellschafter

11. Schuldenstand der Zweckverbände mit Eigengesellschaften am 31. Dezember 2007 (in 1 000 €)

Schlüsselnummer	Name	Schuldenstand am 31.12.2007		
		Zweckverband und seine Eigengesellschaften	davon	
			Zweckverband	Eigengesellschaften ¹⁾
8906002	ZV Verkehrsverbund Mittelsachsen	-	-	-
8906004	Regional-Wasser/Abwasser-ZV Zwickau/Werdau	125 164	33 347	91 817
8906007	Zweckverband Kulturraum Erzgebirge	-	-	-
8906030	ZV öffentlicher Personennahverkehr Vogtland	-	-	-
8906077	ZV Verkehrsverbund Oberelbe	-	-	-
8906101	ZV Verkehrsverbund Oberlausitz-Niederschlesien	-	-	-
8906105	ZV "Flugplatzverwaltung Rothenburg Oberlausitz-Niederschlesien"	1 578	1 578	-
8906300	ZV Planung und Erschließung "Neue Harth"	-	-	-
8906305	AZV "Obere Freiberger Mulde"	6 949	714	6 235
8907008	Trinkwasser-ZV Mittleres Erzgebirge	29 909	-	29 909
8907018	ZV Entsorgungsverband Vogtland	-	-	-
8907020	ZV Wasserwerke West erzgebirge -Bereich Trinkwasser-	20 607	19 557	1 050
8907048	AZV "Gemeinschaftskläranlage Meißen"	8 425	8 425	-
8907054	Regionaler ZV der komm. Wasserversorgung Riesa/Großenhain	12 883	6 441	6 442
8907107	Trinkwasser-ZV Weißeritzgruppe	49 995	-	49 995
8907109	ZV "Wasserversorgung Landkreis Bautzen"	18 523	5 502	13 021
8907140	AZV Lungwitzt al-Steegenwiesen	85 233	-	85 233
8907142	Abfallwirtschaftsverband Chemnitz	16 667	16 667	-
8907167	ZV Bischofswerda-Röderaue	37 142	23 166	13 976
	Insgesamt	413 075	115 397	297 678

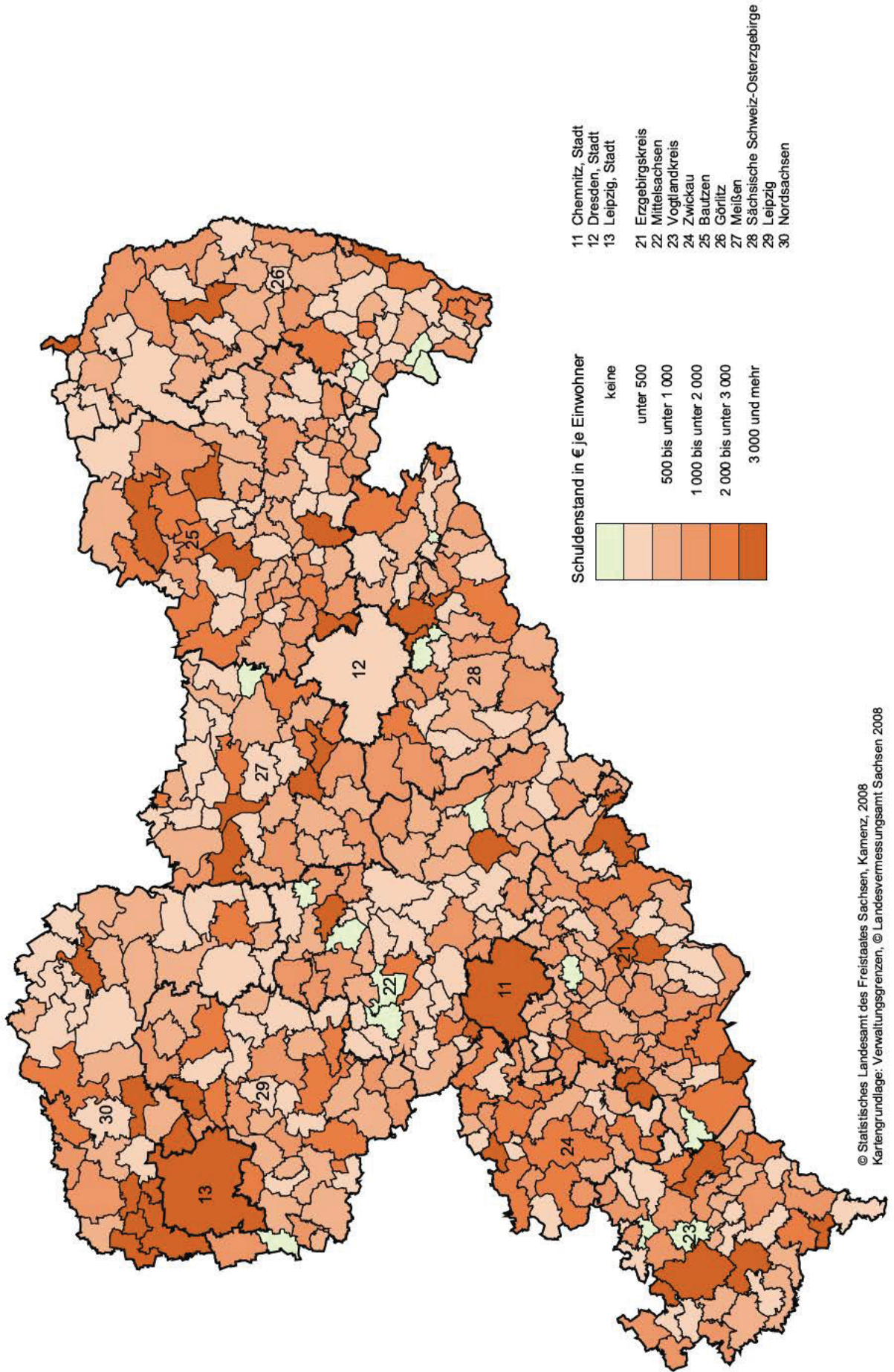
1) bei Eigengesellschaften Schuldenstand ohne Schulden beim Gesellschafter

Abb. 1 Schuldenstand der Gemeinden im Freistaat Sachsen am 31. Dezember 2007
 Gebietsstand: 1. August 2008



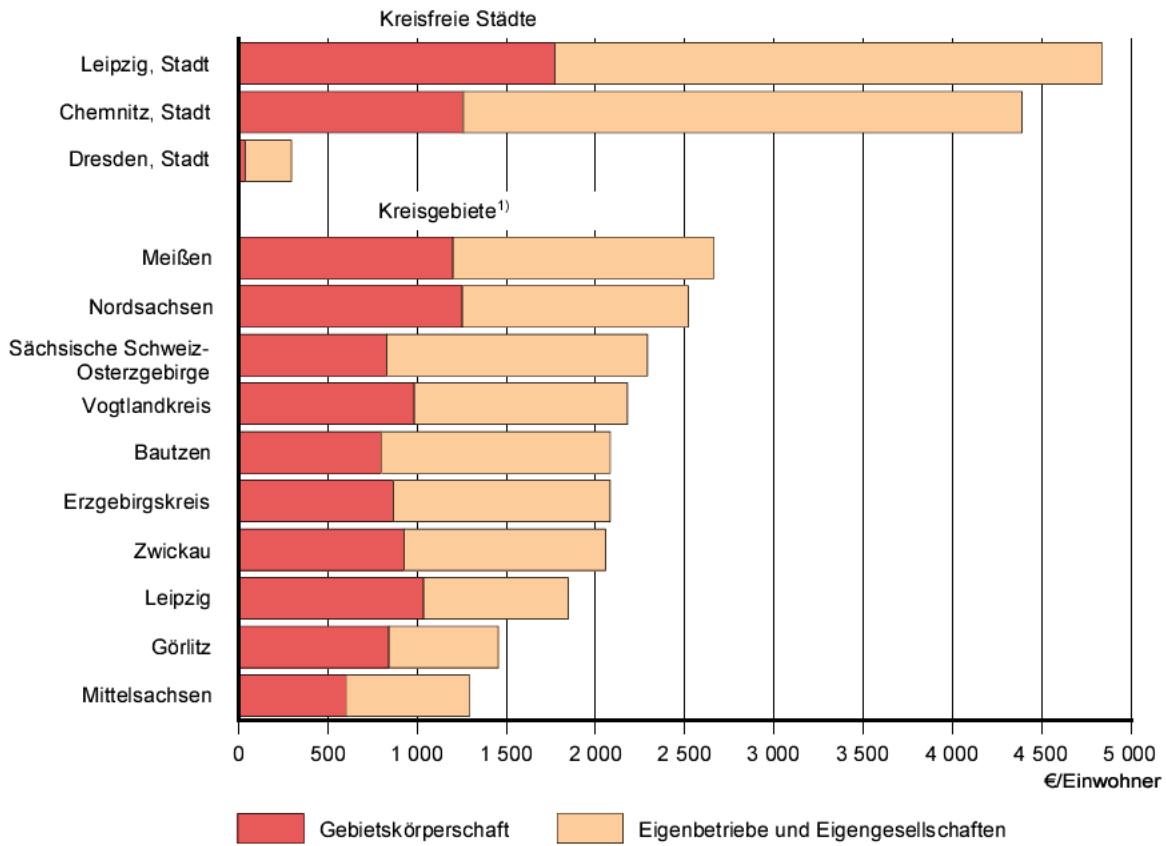
© Statistisches Landesamt des Freistaates Sachsen, Kamenz, 2008
 Kartengrundlage: Verwaltungsgrenzen, © Landesvermessungsamt Sachsen 2008

Abb. 2 Schuldenstand der Gemeinden und deren Eigenbetriebe und Eigengesellschaften im Freistaat Sachsen am 31. Dezember 2007
 Gebietsstand: 1. August 2008



© Statistisches Landesamt des Freistaates Sachsen, Kamenz, 2008
 Kartgrundlage: Verwaltungsgrenzen, © Landesvermessungsamt Sachsen 2008

Abb. 3 Schuldenstand der Kreisfreien Städte und Kreisgebiete¹⁾ und deren Eigenbetriebe und Eigengesellschaften im Freistaat Sachsen am 31. Dezember 2007



1) Kreisgebiet beinhaltet Daten des Landkreises (LRA), der kreisangehörigen Gemeinden und der Verwaltungsverbände