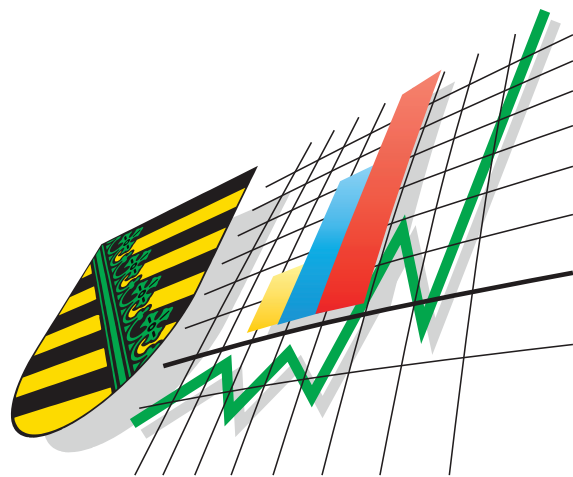


Statistisches Landesamt
des Freistaates
Sachsen



Statistische Berichte

Schulden der öffentlichen Haushalte
und ihrer öffentlichen Fonds,
Einrichtungen und Unternehmen
des Freistaates Sachsen

31. Dezember 2006

Zeichenerklärung

-	Nichts vorhanden (genau Null)	x	Tabellenfach gesperrt, weil Aussage nicht sinnvoll
0	Weniger als die Hälfte von 1 in der letzten besetzten Stelle, jedoch mehr als nichts	()	Aussagewert ist eingeschränkt
...	Angabe fällt später an	p	vorläufige Zahl
/	Zahlenwert nicht sicher genug	r	berichtigte Zahl
.	Zahlenwert unbekannt oder geheim zu halten	s	geschätzte Zahl

Herausgeber:

Statistisches Landesamt des Freistaates Sachsen

Macherstraße 63
01917 Kamenz

Postfach 11 05
01911 Kamenz

Telefon

Vermittlung 03578 33-0

Präsidentin/Sekretariat -1900

Telefax -1999

Auskunft -1913, -1914

Telefax -1921

Bibliothek -4352

Telefax -1598

Vertrieb -4316

Internet

www.statistik.sachsen.de

E-Mail

info@statistik.sachsen.de

Kein Zugang für elektronisch signierte sowie verschlüsselte Dokumente

Inhalt

	Seite
Vorbemerkungen	3
Methodische Hinweise	3
Rechtsgrundlage und Berichtskreis	3
Erläuterungen, Definitionen, Abkürzungen	3
Ergebnisse	6
Allgemein	6
Schulden der öffentlichen Haushalte	6
Öffentliche Fonds, Einrichtungen und Unternehmen	8
Kommunale Haushalte und deren Eigenbetriebe und Eigengesellschaften	9
Zum Schuldenstand der Zweckverbände und deren Eigengesellschaften	11
Tabellenteil	
1. Schuldenstand der öffentlichen Haushalte und deren öffentlichen Fonds, Einrichtungen und Unternehmen am 31. Dezember 2006 nach Art der Schulden	12
2. Schulden der öffentlichen Haushalte nach Körperschaftsgruppen	14
2.1 Schuldenstand am 31. Dezember 2006 nach Art der Schulden	14
2.2 Schuldenzugänge 2006 nach Art der Schulden	16
2.3 Schuldenaufnahmen 2006 nach Laufzeiten und Art der Schulden	18
2.4 Schuldenabgänge 2006 nach Art der Schulden	20
3. Schulden der Kreisfreien Städte und Kreisgebiete	22
3.1 Schuldenstand, Schuldenaufnahmen und Schuldentilgungen 2006	22
3.2 Schuldenaufnahmen 2006 nach Laufzeiten	24
4. Rangfolge des Schuldenstandes der öffentlichen Haushalte am 31. Dezember 2006 im Vergleich zum Vorjahr	26
4.1 Rangfolge des Schuldenstandes je Einwohner der Kreisfreien Städte, Landkreise und Verwaltungsverbände am 31. Dezember 2006 im Vergleich zum Vorjahr	26
4.2 Rangfolge des Schuldenstandes je Einwohner der kreisangehörigen Gemeinden am 31. Dezember 2006 im Vergleich zum Vorjahr	27
5. Bestand der Bürgschaften und kreditähnlichen Rechtsgeschäfte am 31. Dezember 2006 nach Kreisfreien Städten und Kreisgebieten	28

	Seite	
6.	Schulden der Zweckverbände mit kameralistischem Rechnungswesen	30
6.1	Schuldenstand, Schuldenaufnahmen und Schuldentilgungen 2006	30
6.2	Schuldenaufnahmen 2006 nach Laufzeiten	34
7.	Schulden der öffentlichen Fonds, Einrichtungen und Unternehmen	38
7.1	Schuldenstand am 31. Dezember 2006 nach Art der Schulden und Rechtsformen	38
7.2	Schuldenzugänge 2006 nach Art der Schulden und Rechtsformen	40
7.3	Schuldenabgänge 2006 nach Art der Schulden und Rechtsformen	42
7.4	Schuldenstand am 31. Dezember 2006 nach Aufgabenbereichen und Rechtsformen	44
7.5	Schuldenaufnahmen 2006 nach Aufgabenbereichen	52
7.6	Schuldentilgungen 2006 nach Aufgabenbereichen	54
8.	Schulden der Zweckverbände mit kaufmännischem Rechnungswesen	56
8.1	Schuldenstand, Schuldenaufnahmen und Schuldentilgungen 2006	56
8.2	Schuldenaufnahmen 2006 nach Art der Schulden	59
9.	Schuldenstand der kommunalen Haushalte und deren Eigenbetriebe und Eigengesellschaften am 31. Dezember 2006 nach Gemeinden	62
10.	Rangfolge des Schuldenstandes der Gebietskörperschaft und deren Eigenbetriebe und Eigengesellschaften am 31. Dezember 2006 im Vergleich zum Vorjahr	92
10.1	Rangfolge des Schuldenstandes je Einwohner der Kreisfreien Städte, Landkreise und Verwaltungsverbände und deren Eigenbetriebe und Eigengesellschaften am 31. Dezember 2006 im Vergleich zum Vorjahr	92
10.2	Rangfolge des Schuldenstandes je Einwohner der kreisangehörigen Gemeinden und deren Eigenbetriebe und Eigengesellschaften am 31. Dezember 2006 im Vergleich zum Vorjahr	93
11.	Schuldenstand der Zweckverbände mit Eigengesellschaften am 31. Dezember 2006	94
Abbildungen		
Abb. 1	Schuldenstand der Gemeinden im Freistaat Sachsen am 31. Dezember 2006	95
Abb. 2	Schuldenstand der Gemeinden und deren Eigenbetriebe und Eigengesellschaften im Freistaat Sachsen am 31. Dezember 2006	96
Abb. 3	Schuldenstand der Kreisfreien Städte und Kreisgebiete und deren Eigenbetriebe und Eigengesellschaften im Freistaat Sachsen am 31. Dezember 2006	97

Vorbemerkungen

Die Grundlage für diesen Statistischen Bericht sind die Statistik über die Schulden der Gemeinden und Gemeindeverbände und die Statistik über die Schulden der öffentlichen Fonds, Einrichtungen und Unternehmen. Die jährliche Schuldenstatistik spiegelt den Schuldenstand und die Schuldenbewegung als wichtige Finanzkennziffer für die Beurteilung der wirtschaftlichen Lage der öffentlichen Haushalte wider. Sie liefert damit notwendige Informationen zur Beantwortung von Fragen nach der Beanspruchung des Kapitalmarktes durch die öffentlichen Haushalte, der Art der Verschuldung und dem finanziellen Spielraum in den kommenden Jahren. Auch für die öffentlichen Fonds, Einrichtungen und Unternehmen werden solche grundlegenden Informationen über Struktur und Umfang der Schulden ermittelt. Zugleich sind diese Daten eine wichtige Grundlage für die Gesamtdarstellung aller öffentlichen Schulden im Rahmen der Finanzstatistik.

Weitere Kennziffern zur Beurteilung der finanziellen Situation der Gemeinden werden aus dem Verhältnis von Einnahmen und Ausgaben abgeleitet.

Die vorliegende Veröffentlichung enthält ausgewählte Ergebnisse der Schuldenstatistik 2006 zum Gebietsstand 1. Januar 2007. Die Berechnung der Angaben je Einwohner erfolgte mit den Einwohnerzahlen vom 30. Juni 2006.

Rechtsgrundlage und Berichtskreis

Die Rechtsgrundlage für die Statistik über die Schulden der Gemeinden und Gemeindeverbände sowie die Statistik über die Schulden der öffentlichen Fonds, Einrichtungen und Unternehmen ist das Gesetz über die Statistiken der öffentlichen Finanzen und des Personals im öffentlichen Dienst (Finanz- und Personalstatistikgesetz – FPStatG) in der Fassung der Bekanntmachung vom 8. März 2000 (BGBl. I S. 206), geändert durch Artikel 1 des Gesetzes vom 25. Juni 2005 (BGBl. I S. 1860), in Verbindung mit dem Gesetz über die Statistik für Bundeszwecke (Bundesstatistikgesetz – BStatG) vom 22. Januar 1987 (BGBl. I S. 462, 565), zuletzt geändert durch Artikel 2 des Gesetzes vom 9. Juni 2005 (BGBl. I S. 1534).

Nach den gesetzlichen Bestimmungen werden bei den Gemeinden und Gemeindeverbänden folgende Angaben erfasst:

- Stand der Schulden und Berichtigung des Standes der Schulden nach Schuldarten,
- Stand der Schulden am Kreditmarkt nach dem Jahr der Fälligkeit,
- Summe der Bürgschaften,
- Schuldenaufnahmen im Laufe des Jahres nach Laufzeiten und Schuldarten,
- Schuldentilgung im Laufe des Jahres nach Schuldarten,
- sonstige Zu- und Abgänge im Laufe des Jahres nach Schuldarten.

Von den öffentlichen Fonds, Einrichtungen und Unternehmen werden die Daten zu den Schulden in weniger detaillierter Form erhoben. Hier erfolgt zum Beispiel nicht die Erfassung der Schuldenaufnahmen nach Laufzeiten und auch keine Untersetzung der Kreditmarktschulden nach dem Jahr der Fälligkeit.

Berichtspflicht für diese Statistik besteht für:

- das Land,
- die Gemeinden und Gemeindeverbände,
- die Zweckverbände und andere juristische Personen zwischengemeindlicher Zusammenarbeit, soweit sie anstelle kommunaler Körperschaften kommunale Aufgaben erfüllen,
- die öffentlichen Fonds, Einrichtungen und Unternehmen, für die Sonderrechnungen geführt oder die in rechtlich selbstständiger Form betrieben werden, wenn Land, Gemeinden/Gemeindeverbände oder Zweckverbände sowie andere juristische Personen zwischengemeindlicher Zusammenarbeit unmittelbar oder mittelbar mit mehr als 50 Prozent von Hundert am Nennkapital oder Stimmrecht beteiligt sind.

Erläuterungen, Definitionen, Abkürzungen

Gemeindeverbände

sind öffentlich-rechtliche Gebietskörperschaften, die im Rahmen ihres gesetzlichen Aufgabenbereiches das Recht der Selbstverwaltung (Art. 28 II 2 GG) haben. Dazu gehören vor allem die Landkreise, aber in Abhängigkeit vom Verwaltungsaufbau des Landes auch die Landschaftsverbände und Bezirksverbände.

Rechtsformen der öffentlichen Fonds, Einrichtungen und Unternehmen

Die öffentlichen Fonds, Einrichtungen und Unternehmen werden nach Rechtsformen gegliedert. Es wird zwischen der öffentlich-rechtlichen Form und der privat-rechtlichen Form unterschieden. Bei der öffentlich-rechtlichen Rechtsform erfolgt eine weitere Unterteilung in die rechtlich-unselbstständige Form und die rechtlich-selbstständige Form. Zur rechtlich-unselbstständigen Form gehören die Eigenbetriebe und das sonstige Sondervermögen mit Sonderrechnung. Dagegen sind zum Beispiel die Zweckverbände mit kaufmännischem Rechnungswesen, sonstige Körperschaften des öffentlichen Rechts, Anstalten und Stiftungen der rechtlich-selbstständigen zuzuordnen. Zur privat-rechtlichen Form

zählen vor allem die Aktiengesellschaften, Gesellschaften mit beschränkter Haftung, die Offenen Handelsgesellschaften und die Kommanditgesellschaften.

Eigenbetrieb im kommunalen Bereich

ist ein(e) rechtlich unselbstständige(s) Unternehmen oder Einrichtung einer Gemeinde oder eines Gemeindeverbandes.

Eigengesellschaft im kommunalen Bereich

ist ein Unternehmen in rechtlich selbstständiger Form, zum Beispiel AG, GmbH, dessen Nennkapital oder Stimmrecht vollständig einer Gemeinde oder einem Gemeindeverband gehört.

Unmittelbare öffentliche Beteiligung

Eine unmittelbare öffentliche Beteiligung liegt vor, wenn der/die Eigner/Träger des öffentlichen Fonds, der Einrichtung oder des Unternehmens selbst der öffentlichen Hand (Bund, Land, Gemeinden/Gemeindeverbände, Zweckverbände sowie andere juristische Personen zwischengemeindlicher Zusammenarbeit) angehören und mit mehr als 50 von Hundert am Nennkapital oder Stimmrecht beteiligt sind.

Mittelbare öffentliche Beteiligung

Eine mittelbare öffentliche Beteiligung liegt vor, wenn der/die Eigner/Träger des öffentlichen Fonds, der Einrichtung oder des Unternehmens selbst mehrheitlich, d. h. mit mehr als 50 von Hundert des Nennkapitals oder des Stimmrechts, öffentlich bestimmt ist.

Beispiel: Städtische Wasserwerke Musterstadt GmbH

- Anteilseigner sind:
Wohnungsbau GmbH Musterstadt mit 75 Prozent Anteil am Nennkapital
Städtische Beteiligungs- und Verwaltungsgesellschaft Musterstadt GmbH mit 25 Prozent Anteil am Nennkapital

Die Wohnungsbau GmbH Musterstadt ist durch die Gemeinde Musterstadt 100 Prozent unmittelbar öffentlich bestimmt.

Schuldenstand

Im Schuldenstand hat jede Berichtsstelle alle Schulden nachzuweisen, für die sie Schuldner ist, auch wenn sie nicht den Schuldendienst trägt. Nicht in den Schuldenstand gehören Gelder, die von Dritten hinterlegt sind; an Dritte ausgezahlte Beträge, für die keine Verpflichtungen (Zinsen und Tilgungen) entstanden sind; kreditähnliche Rechtsgeschäfte und Kassenreste, Steuerablieferungsrückstände, Verbindlichkeiten aus Lieferungen und Leistungen sowie ähnlichen Verpflichtungen.

Schuldenaufnahmen

Alle in der Zeit vom 1. Januar bis 31. Dezember eines Berichtsjahres bzw. Wirtschaftsjahres bei den öffentlichen Fonds, Einrichtungen und Unternehmen neu aufgenommenen Schulden sind mit ihrem Nennbetrag (Vertragsabschluss) ohne Abzug eines Disagios als Schuldenaufnahmen anzugeben. Dabei werden die aufgenommenen Schulden nach Schuldarten und ihren vertraglich festgelegten Laufzeiten (**bis einschließlich ein Jahr, über ein bis unter fünf Jahre, fünf und mehr Jahre**) eingeordnet.

Kreditmarktschulden

sind alle direkten Schulden, die bei inländischen Kreditinstituten, Bausparkassen, Versicherungsunternehmen, der Bundesagentur für Arbeit, öffentlichen Zusatzversorgungseinrichtungen, sonstigen Sozialversicherungen, sonstigen inländischen Stellen sowie sonstigen ausländischen Stellen bestehen. Dazu gehören auch Wertpapierschulden in Form von Anleihen, Schatzbriefen, Schatzanweisungen, Obligationen und sonstigen Wertpapierschulden.

Schulden bei öffentlichen Haushalten

stellen alle aus Mitteln des Bundes, des Lastenausgleichsfonds, des ERP-Sondervermögens und sonstigen Sondervermögens des Bundes, der Länder, der Gemeinden/Gemeindeverbände und der Zweckverbände und der Träger/Eigenbetriebe aufgenommenen Kredite dar, unabhängig davon, ob sie über Kreditinstitute ausbezahlt worden sind.

Innere Darlehen

Ein inneres Darlehen liegt bei der vorübergehenden Inanspruchnahme von Mitteln der Sonderrücklagen und Mitteln des Sondervermögens ohne Sonderrechnung vor. Dabei dürfen diese Mittel als innere Darlehen nur in Anspruch genommen werden, solange sie nicht für ihren eigentlichen Zweck gebraucht werden.

Kassenverstärkungskredite

Bei Kassenverstärkungskrediten handelt es sich um kurzfristige Verbindlichkeiten, die der Liquiditätssicherung dienen.

Bürgschaften

Bei einer Bürgschaft verpflichtet sich der Bürge gegenüber dem Gläubiger eines Dritten, für die Erfüllung der Verbindlichkeiten des Dritten einzustehen. Es sind alle Bürgschaften im Sinne des § 765 BGB einschließlich der Nachbürgschaften mit den übernommenen Haftungssummen, nicht jedoch mit den gesamten Kreditsummen und nicht mit den durch Gesetz oder Haushaltsatzung festgesetzten Ermächtigungssummen anzugeben. Bürgschaften, die kraft Gesetzes

übernommen werden müssen (z. B. Haftung der Gemeinden für Sparkassen als Gewährsträger, Ausfallbürgschaften beim Wohnungsbau), bleiben unberücksichtigt.

Schuldentilgungen

Schuldentilgungen sind vom 1. Januar bis zum 31. Dezember des Berichtsjahres bzw. Wirtschaftsjahres bei den öffentlichen Fonds, Einrichtungen und Unternehmen zurückgezahlten Beträge, unabhängig davon, ob sie fällig waren oder nicht. Die Tilgungsbeträge werden nach Schuldarten gegliedert.

Sonstige Zu- und Abgänge

Hier werden alle Schuldenzugänge und Schuldenabgänge erfasst, die weder Haushaltsmittel zugeführt noch entzogen haben. Hierunter fallen zum Beispiel Veränderungen im Schuldenstand vorher selbstständiger Sonderrechnungen. Nicht zu den sonstigen Zu- und Abgängen gehören Vorgänge, die mit der Auflösung und Neubildung von Gebietskörperschaften in Zusammenhang stehen.

Kreditähnliche Rechtsgeschäfte

sind sonstige Zahlungsverpflichtungen, die von der Rechtsaufsichtsbehörde genehmigt werden müssen, wenn sie wirtschaftlich mit einer Kreditaufnahme vergleichbar sind.

Statistisch erfasst werden drei Arten der kreditähnlichen Rechtsgeschäfte:

Hypotheken-, Grund- und Rentenschulden

sind die Verbindlichkeiten, die beim Erwerb bereits belasteter Grundstücke übernommen wurden und aus der Sicherung der Darlehensgeschäfte Dritter entstanden sind. Ein Mittelzufluss findet hierbei nicht statt. Diese Rechtsgeschäfte sind nicht mit den Darlehensschulden zu verwechseln, die mit einer Hypothek, Grundschuld u. Ä. gesichert sind.

Restkaufgelder

sind vom Käufer des beweglichen oder unbeweglichen Gutes eingegangene finanzielle Verpflichtungen, die der Sicherung des Restes der Kaufpreisforderung gegenüber dem Verkäufer dienen. Restkaufgelder können mit oder ohne hypothekarische Sicherung bestehen.

Leasing

ist eine besondere Art von Miete oder Mietkauf von beweglichen (zum Beispiel Auto, Möbel) oder unbeweglichen (zum Beispiel Immobilien) Gütern. Der Leasingnehmer (Mieter) erhält vom Leasinggeber (Vermieter) gegen Entgelt (Leasingrate) das Leasingobjekt zum Gebrauch, muss dabei jedoch das Risiko und die Pflichten übernehmen, die bei normalen Mietverträgen der Vermieter wahrnimmt.

Abkürzungen

LK ... Landkreis

ZV ... Zweckverband

AZV ... Abwasserzweckverband

VV ... Verwaltungsverband

Ergebnisse

Allgemein

Am 31. Dezember 2006 wiesen die öffentlichen Haushalte Sachsens und deren öffentliche Fonds, Einrichtungen und Unternehmen Schulden in Höhe von 26,4 Milliarden € aus. Das waren 2,7 Milliarden € bzw. 9,4 Prozent weniger als am gleichen Stichtag des Vorjahres. Pro Kopf der Bevölkerung standen damit 6 195 € zu Buche.

Von den Schulden entfielen 61,0 Prozent auf die öffentlichen Haushalte und 39,0 Prozent auf die öffentlichen Fonds, Einrichtungen und Unternehmen.

Schulden der öffentlichen Haushalte

Zum Schuldenstand

Die öffentlichen Haushalte – dazu zählen das Land, die Kommunen und die Zweckverbände mit kameralistischem Rechnungswesen – verzeichneten einen Schuldenstand von 16,1 Milliarden €. Damit wurden 1,4 Milliarden € bzw. 8,0 Prozent weniger Schulden ausgewiesen als im Jahr zuvor. Diese starke Reduzierung ist überwiegend auf die um 871 Millionen bzw. 17,3 Prozent auf 4,2 Milliarden € gesunkenen Schulden der kommunalen Haushalte, zu denen die Kreisfreien Städte, die kreisangehörigen Gemeinden und die Landkreise sowie die Verwaltungsverbände gehören, zurückzuführen. Somit waren die kommunalen Haushalte mit 25,8 Prozent an den Schulden der öffentlichen Haushalte beteiligt. Am 31. Dezember 2006 kamen dadurch auf jeden Einwohner 976 € der Schulden der kommunalen Haushalte, während es im Jahr zuvor noch 1 174 € waren.

Der Schuldenstand des Landes war mit 11,6 Milliarden € zu 71,9 Prozent an den Schulden der öffentlichen Haushalte beteiligt. Damit lag der Schuldenstand des Landes um 521 Millionen € bzw. 4,3 Prozent unter dem vergleichbaren Vorjahresbetrag. Die Pro-Kopf-Verschuldung sank um 108 € auf 2 720 € je Einwohner.

Die kommunalen Schulden wurden hauptsächlich von den kreisangehörigen Gemeinden mit einem Anteil von rund 50 Prozent und den Kreisfreien Städten mit 36 Prozent getragen. Der verbleibende Anteil von knapp 14 Prozent entfiel auf die Landkreise. Der Schuldenstand der Verwaltungsverbände in Höhe von 0,2 Millionen € beeinflusste die Schulden der kommunalen Haushalte kaum.

Am Jahresende 2006 belief sich der Schuldenstand der Kreisfreien Städte auf 1,5 Milliarden € und war damit um 745 Millionen € bzw. 32,9 Prozent geringer als im Vorjahr. Ausschlaggebend für diesen Rückgang war die Verminderung des Schuldenstandes der Stadt Dresden. Sie reduzierte ihre Schulden um 95,3 Prozent auf 35 Millionen €. Auf jeden Einwohner der Kreisfreien Städte kamen 1 000 € Schulden. Die höchste Pro-Kopf-Verschuldung wies die Stadt Leipzig mit 1 783 € aus, gefolgt von der Stadt Chemnitz mit 1 279 € je Einwohner. Jeder Leipziger hatte 20 € weniger Schulden zu tragen als am 31. Dezember 2005, die Schuldenbelastung für jeden Chemnitzer sank um 64 €. Deutlich vermindert hat sich die Pro-Kopf-Verschuldung der Stadt Dresden. Diese ist um 1 458 € auf einen Betrag von 71 € je Einwohner gefallen. Damit hatte die Stadt Dresden die niedrigste Verschuldung je Einwohner der Kreisfreien Städte.

Im Vergleich zum Vorjahresbetrag sank bei den kreisangehörigen Gemeinden die Schuldenhöhe um 107 Millionen € bzw. 4,9 Prozent auf insgesamt 2,1 Milliarden €. Die Pro-Kopf-Verschuldung verminderte sich dadurch auf 752 €. Am Jahresende 2006 wies die Gemeinde Rackwitz (Kreisgebiet Delitzsch) mit 3 849 € die höchste Schuldenbelastung je Einwohner aus. Im Vergleich zum Stichtag 2005 hat sich diese um 53 € je Einwohner erhöht. An zweiter Stelle lag die Gemeinde Zwochau (Kreisgebiet Delitzsch) mit 3 377 €. Auf jeden Einwohner Zwochaus kamen damit 60 € mehr Schulden als am 31. Dezember 2005. Den dritthöchsten Schuldenstand hatte mit 3 238 € je Einwohner die Gemeinde Wiedemar (Kreisgebiet Delitzsch), obwohl dieser im Jahr 2006 um 69 € gesenkt werden konnte. Eine Abnahme der Pro-Kopf-Verschuldung um 29 € auf einen Betrag von 2 834 € war bei der Gemeinde Machern (Kreisgebiet Muldentalkreis) zu erkennen. Ein weiterer Rückgang der Pro-Kopf-Verschuldung um 17 € auf einen Betrag von 2 650 € war bei der Gemeinde Deutzen (Kreisgebiet Leipziger Land) zu verzeichnen. Trotz leichter Verminderung der Pro-Kopf-Verschuldung gehört Deutzen zu den fünf Gemeinden Sachsens mit den höchsten Pro-Kopf-Werten.

Am 31. Dezember 2006 waren die Landkreise mit 578 Millionen € verschuldet. Im Vergleich zum Vorjahr bedeutete das eine Verringerung des Schuldenstandes um 19 Millionen € bzw. 3,2 Prozent. Die Pro-Kopf-Verschuldung der Landkreise ist auf 211 € gesunken. Bei neun der 22 Landkreise lag der Schuldenstand pro Kopf der Bevölkerung über diesem Durchschnittswert. Den höchsten Wert wies diesmal der Landkreis Torgau-Oschatz mit 418 € Schulden je Einwohner aus. Der Landkreis Döbeln verzeichnete mit 60 € die niedrigste Pro-Kopf-Verschuldung von allen Landkreisen.

Von den Kreisgebieten (Summe der kreisangehörigen Gemeinden, des jeweiligen Landkreises und der Verwaltungsverbände) hatte, gemessen am Schuldenstand je Einwohner am 31. Dezember 2006, das Kreisgebiet Delitzsch mit 1 391 € die Spitzenposition. Im Vergleich zum Vorjahr verminderte sich dieser Betrag um 10 €. An zweiter Stelle stand das Kreisgebiet Meißen mit 1 348 € je Einwohner, dem das Kreisgebiet Muldentalkreis mit 1 182 € folgte. Die geringste Schuldenbelastung je Einwohner hatte mit 508 € das Kreisgebiet Mittweida.

Bei den Zweckverbänden mit kameralistischem Rechnungswesen wurde am 31. Dezember 2006 ein Schuldenstand von 361 Millionen € verzeichnet. Ihr Anteil an den Schulden der öffentlichen Haushalte belief sich damit auf 2,2 Prozent. Im Vergleich zum Jahr 2005 konnten die Zweckverbände ihre Schulden um 13 Millionen € bzw. 3,5 Prozent verringern.

Zur Schuldenaufnahme

Im Jahr 2006 nahmen die öffentlichen Haushalte Schulden in Höhe von 1,7 Milliarden € auf. Im Vergleich zum Vorjahr sind ihre Schuldenaufnahmen damit um 922 Millionen € bzw. 35,6 Prozent gefallen. Der Aufnahmebetrag des Landes belief sich auf 1,2 Milliarden € und lag damit um 753 Millionen € bzw. 38,6 Prozent unter dem Vorjahreswert. Auch die kommunalen Haushalte nahmen weniger Kredite in Anspruch. Bei ihnen verminderte sich der aufgenommene Betrag um 175 Millionen € bzw. 28,7 Prozent auf 434 Millionen €. Die Zweckverbände mit kameralistischem Rechnungswesen benötigten Kredite in Höhe von 34 Millionen €. Damit ist ihre Schuldenaufnahme um 6 Millionen € bzw. 21,2 Prozent gestiegen.

Die notwendigen finanziellen Mittel wurden hauptsächlich durch direkte Darlehen bei inländischen Banken, Sparkassen und Kreditinstituten beschafft. Die öffentlichen Haushalte bezogen rund vier Fünftel ihrer Kredite auf diese Art. Bei der Verteilung der Kredite über die Laufzeiten gab es gegenüber dem Vorjahr keine wesentlichen Veränderungen. Es dominierten die Kredite mit einer Laufzeit von fünf und mehr Jahren. Das Land schloss 64,9 Prozent seiner Kredite damit ab, bei den kommunalen Haushalten waren es 80,7 Prozent. Auch die Zweckverbände mit kameralistischem Rechnungswesen nahmen für rund 88 Prozent ihrer Kredite diese langfristige Laufzeit in Anspruch. Für 26,8 Prozent seiner Kreditverträge wählte das Land die mittelfristige Laufzeit von über einem bis unter fünf Jahre und der Anteil an kurzfristigen Krediten mit einer Laufzeit bis einschließlich einem Jahr ergab nur 8,4 Prozent. Die mittelfristige Variante der Kreditaufnahme der kommunalen Haushalte belief sich auf einen Anteil von 11,5 Prozent. Bei den kurzfristigen Krediten waren es 7,7 Prozent.

Zur Schuldentilgung

Im Jahr 2006 betrug die Schuldentilgung der öffentlichen Haushalte 3,1 Milliarden €. Damit wurden 562 Millionen € bzw. 22,4 Prozent mehr Schulden zurückgezahlt als im Jahr zuvor. Das Land erbrachte mit 1,7 Milliarden € wie bereits im Jahr zuvor die höchste Tilgungsleistung der öffentlichen Haushalte. Die Schuldentilgung des Landes lag um 37 Millionen € bzw. 2,2 Prozent über dem Vorjahresniveau. Auch bei den kommunalen Haushalten war ein Anstieg des Tilgungsbetrages zu verzeichnen. Mit 1,3 Milliarden € zahlten sie 527 Millionen € bzw. 67,5 Prozent mehr zurück als im Jahr 2005. Bewirkt wurde dieses hauptsächlich durch die Kreisfreie Stadt Dresden. Sie tilgte im Jahr 2006 mit 713 Millionen € mehr als das Fünffache gegenüber dem Vorjahr. Bei ihnen stieg die Schuldentilgung um mehr als Doppelte. Die Zweckverbände mit kameralistischem Rechnungswesen hingegen verzeichneten mit 44 Millionen € einen um 2 Millionen € bzw. 4,1 Prozent niedrigeren Rückzahlungsbetrag.

Zur Nettokreditaufnahme

Die Nettokreditaufnahme (Abzug der Schuldentilgung von der Schuldenaufnahme) der öffentlichen Haushalte sank von 80 Millionen € auf -1,4 Milliarden €. Der negative Wert zeigt, dass die öffentlichen Haushalte mehr Schulden getilgt als aufgenommen haben. Im Jahr 2006 gab es wie bereits im Vorjahr erhebliche Unterschiede bei der Nettokreditaufnahme des Landes und der Kommunen. Es ist nicht nur den Kommunen gelungen, eine höhere Schuldentilgung als Schuldenaufnahme zu erreichen, sondern auch dem Land. Während das Land im Jahr 2005 eine Nettokreditaufnahme von 270 Millionen € auswies, belief sich diese ein Jahr später auf -521 Millionen €. Mit -874 Millionen € fiel die Nettokreditaufnahme der Kommunen deutlich geringer aus als im Jahr zuvor. Diese Entwicklung wurde vorwiegend durch die Kreisfreie Stadt Dresden bestimmt. Deren hohe Schuldentilgung beeinflusste maßgeblich den Rückzahlungsbetrag der Kommunen insgesamt. Gleichzeitig nahmen die kommunalen Haushalte im Jahr 2006 weniger Kredite auf und konnten dadurch ihre Nettokreditaufnahme weiter senken.

Nettokreditaufnahme, Schuldenaufnahme und Schuldentilgung ausgewählter Gebietskörperschaften 2005 und 2006

Gebietskörperschaft	2005	2006	Veränderung zum Vorjahr	
		1 000 €		Prozent
Nettokreditaufnahme (Schuldenaufnahme - Schuldentilgung)				
Öffentliche Haushalte	80 435	-1 403 858	-1 484 293	-1 845,3
darunter				
Land	269 610	-520 608	-790 218	-293,1
Gemeinden/Gemeindeverbände	-171 493	-873 501	-702 008	409,4
Schuldenaufnahme				
Öffentliche Haushalte	2 587 029	1 664 898	-922 131	-35,6
darunter				
Land	1 949 000	1 196 000	-753 000	-38,6
Gemeinden/Gemeindeverbände	609 579	434 427	-175 152	-28,7
Schuldentilgung				
Öffentliche Haushalte	2 506 594	3 068 756	562 162	22,4
darunter				
Land	1 679 390	1 716 608	37 218	2,2
Gemeinden/Gemeindeverbände	781 072	1 307 928	526 856	67,5

Öffentliche Fonds, Einrichtungen und Unternehmen

Zum Schuldenstand

Im Jahr 2006 gab es 1 115 öffentliche Fonds, Einrichtungen und Unternehmen (öFEU) im Freistaat Sachsen, an denen die kommunalen Haushalte oder das Land einen Anteil von mehr als 50 Prozent am Nennkapital oder Stimmrecht besitzen. Im Vergleich zum Vorjahr ist die Anzahl der öFEU damit ganz leicht gestiegen. Die öFEU hatten am 31. Dezember 2006 einen Schuldenstand von 10,3 Milliarden €. Im Vergleich zum Vorjahr wiesen die sie einen um 1,3 Milliarden bzw. 11,5 Prozent gesunkenen Schuldenstand aus. Dieser starke Rückgang ist hauptsächlich auf die um 1,3 Milliarden bzw. 13,8 Prozent gesunkenen Schulden der GmbH's zurückzuführen. Die in privatrechtlicher Form geführten Unternehmen (AG, GmbH u. Ä.) trugen mit 8,5 Milliarden € dennoch den größten Anteil (82,9 Prozent) der Schulden der öFEU. Auf die Zweckverbände mit kaufmännischem Rechnungswesen entfiel mit einem Schuldenstand von 1,2 Milliarden € ein Anteil von 11,8 Prozent. Die Eigenbetriebe, die in rechtlich unselbstständiger Form bestehen, hatten 543 Millionen € Schulden. Das entsprach einem Anteil von 5,3 Prozent an den Schulden der öFEU und eine leichte Minderung um 3,4 Millionen € bzw. 0,6 Prozent der Schulden im Vergleich zum Vorjahr. Der Schuldenstand der Zweckverbände mit kaufmännischem Rechnungswesen sank um 29 Millionen € bzw. 2,4 Prozent.

Ein Vergleich der einzelnen Aufgabenbereiche der öFEU zeigt, dass die Höhe der Verschuldung sehr unterschiedlich ist. Die Bandbreite der Schuldenstände reicht hier von schuldenfrei bis zu einigen Milliarden €. Den höchsten Schuldenberg hatten die öFEU des kommunalen Aufgabenbereiches „Wohnungsbauförderung und Wohnungsbaufürsorge“ mit 4,8 Milliarden €. Bereits in den vergangenen Jahren war dieser Aufgabenbereich an der Spitze. Zum Stichtag 2006 verminderten sich hier die Schulden um eine Milliarde € bzw. 17,8 Prozent. Dies resultiert vor allem aus der Veräußerung der Wohnungsbaugesellschaft der Kreisfreien Stadt Dresden, die, wie auch ihre Tochter- und Beteiligungsgesellschaften, ab dem Berichtsjahr 2006 nicht mehr zum Berichtskreis der öFEU gehören. Am 31. Dezember 2005 wiesen diese Unternehmen einen Schuldenstand in Höhe von 948 Millionen € aus. An zweiter Stelle folgten die öFEU des Aufgabenbereiches „Wasserversorgung“. Deren Schulden beliefen sich auf 1,2 Milliarden € und lagen damit um 60 Millionen € bzw. 4,8 Prozent unter dem Vorjahresniveau. Der dritthöchste Schuldenstand wurde mit 885 Millionen € von den öFEU des Aufgabenbereiches „Kombinierte Versorgungsunternehmen“ ausgewiesen. Ihre Schulden sind damit um 67 Millionen € bzw. 8,2 Prozent gestiegen.

Zur Schuldenaufnahme

Die Schuldenaufnahme der öFEU belief sich auf fast 2,0 Milliarden €. Im Vergleich zum Vorjahr wurden 334 Millionen € mehr aufgenommen. Das entsprach einer Steigerung um 20,6 Prozent. Die deutlichste Erhöhung der Schuldenaufnahme verzeichneten die GmbH's. Diese nahmen Kredite von 1,7 Milliarden € auf und damit 368 Millionen € bzw. 28,3 Prozent mehr in Anspruch als im Jahr 2005. Insgesamt belief sich die Schuldenaufnahme bei den Unternehmen in privatrechtlicher Form auf 1,8 Milliarden € und lag damit um 452 Millionen € bzw. 32,6 Prozent über dem Vorjahreswert. Am höchsten war dabei der Finanzbedarf der öFEU des kommunalen Aufgabenbereiches „Gasversorgung“. Diese öFEU benötigten Kredite für 969 Millionen €. Das bedeutete eine Erhöhung um 640 Millionen € bzw. 194,4 Prozent gegenüber dem Vorjahr. Weniger Schulden nahmen dagegen die öFEU des staatlichen Aufgabenbereiches „Flughäfen und Luftverkehr“ mit 254 Millionen € auf, was einer Verringerung um 88 Millionen € bzw. 25,7 Prozent entsprach. Die Schuldenaufnahmen der Zweckverbände mit kaufmännischem Rechnungswesen umfasste 65 Millionen €. Damit nahmen die Zweckverbände mit kaufmännischem Rechnungswesen 133 Millionen € bzw. 67,2 Prozent weniger Schulden auf als im Jahr zuvor. Auch bei den Eigenbetrieben veränderte sich das Niveau der Schuldenaufnahme. Mit 49 Millionen € lag der Aufnahmebetrag um 14 Millionen € bzw. 42,0 Prozent über dem vorjährigen Wert.

Zur Schuldentilgung

Im Jahr 2006 tilgten die öFEU 2,4 Milliarden € ihrer Schulden und damit 599 Millionen € mehr als im Vorjahr. Das kam einer Erhöhung um 33,5 Prozent gleich. Diese hohe Schuldentilgung kam vor allem durch die GmbH's zustande. Deren Tilgungsbetrag belief sich auf 1,9 Milliarden € und lag damit um 481 Millionen € bzw. 34,2 Prozent über dem Vorjahresbetrag. Insgesamt wiesen die in privatrechtlicher Form geführten Unternehmen eine um 690 Millionen € bzw. 45,1 Prozent höhere Schuldentilgung in Höhe von 2,2 Milliarden € gegenüber dem Vorjahr aus. Die höchste Schuldentilgung hatten die öFEU des Aufgabenbereiches „Gasversorgung“. Während sie im Jahr 2005 noch 349 Millionen € zurückzahlten, erhöhte sich der Betrag ein Jahr später auf eine Milliarde €. Das entsprach einem Anstieg um 189,7 Prozent. Kaum verändert hat sich die Schuldentilgung im Aufgabenbereich „Flughäfen und Luftverkehr“ mit 328 Millionen €, das entsprach einer Erhöhung um 4 Millionen € bzw. 1,2 Prozent gegenüber dem Vorjahr. Einen geringfügigen Rückgang verzeichnete der Aufgabenbereich „Wohnungsbauförderung und Wohnungsfürsorge“. Der Tilgungsbetrag belief sich hier auf 346 Millionen € und verringerte sich um 37 Millionen € bzw. 9,7 Prozent. Die Eigenbetriebe tilgten 57 Millionen € ihrer Schulden. Damit lag der Rückzahlungsbetrag um 7 Millionen € bzw. 13,3 Prozent über dem des Vorjahres. Die Schuldentilgung der Zweckverbände mit kaufmännischem Rechnungswesen betrug 113 Millionen €, das waren 98 Millionen € bzw. 46,5 Prozent weniger als im Vorjahr.

Kommunale Haushalte und deren Eigenbetriebe sowie Eigengesellschaften

Zur Methodik der Darstellung der Schulden

Die Betrachtung des Schuldenstandes der jeweiligen Kreisfreien Stadt, kreisangehörigen Gemeinde und des Landkreises zusammen mit ihren Eigenbetrieben sowie unmittelbaren und mittelbaren Eigengesellschaften, die sich hundertprozentig mit dem Nennkapital oder dem Stimmrecht in kommunaler Hand befinden, vermittelt ein umfassenderes Bild des Schuldenstandes als der alleinige Blick auf den Stand der Schulden der Kommune. Die erweiterte Betrachtungsweise der Daten zum Schuldenstand ist notwendig, weil kommunale Pflichtenaufgaben wie zum Beispiel die Bereiche der Wohnungswirtschaft, der Wasserver- und Abwasserentsorgung sowie des öffentlichen Personennahverkehrs an Einrichtungen und Unternehmen übertragen wurden und dadurch aus dem Haushalt der Kommune ausgegliedert sind. Die Kommune ist dabei in Abhängigkeit von ihrem Beteiligungsverhältnis am Nennkapital oder Stimmrecht entweder Anteilseignerin oder hundertprozentige Gesellschafterin des Unternehmens.

Auf der Grundlage der Statistik über die Schulden der Gemeinden und Gemeindeverbände sowie der Statistik über die Schulden der öffentlichen Fonds, Einrichtungen und Unternehmen werden zum Stichtag 31. Dezember 2006 der Schuldenstand der Gebietskörperschaft und ihrer Eigenbetriebe sowie Eigengesellschaften in absoluter Höhe und je Einwohner veröffentlicht. Um einen möglichst genauen Überblick zur Situation der jeweiligen Kommune geben zu können, erfolgt die Darstellung der Daten des Schuldenstandes in absoluter Höhe und je Einwohner für die Kommune, deren Eigenbetriebe und deren unmittelbare sowie mittelbare Eigengesellschaften (Tabelle 9). Es ist zu beachten, dass bei den Unternehmen, die in privatrechtlicher Form bestehen, nur jene Unternehmen berücksichtigt werden können, an denen die jeweilige Kommune zu 100 Prozent am Nennkapital oder Stimmrecht beteiligt ist. Nur von diesen Unternehmen ist der Schuldenstand direkt dieser Kommune zuordenbar. Bei den privatrechtlichen Gesellschaften, an denen mehrere Anteilseigner beteiligt sind, besteht nicht die Möglichkeit, die Schulden des Unternehmens einer einzigen Gebietskörperschaft zuzuordnen. Aus diesem Grund wurden diese Unternehmen nicht in die Betrachtung mit einbezogen.

Ab dem Berichtsjahr 2003 erfolgt eine methodische Änderung bei der Darstellung des Schuldenstandes der kommunalen Haushalte und ihrer Eigenbetriebe und Eigengesellschaften (Tabelle 9). Der Schuldenstand der sächsischen Eigenbetriebe und Eigengesellschaften wird ohne die Schulden beim Träger bzw. Gesellschafter dargestellt. Dadurch wird beim Ausweis des Schuldenstandes der Gebietskörperschaft einschließlich ihrer Eigenbetriebe und Eigengesellschaften vermieden, dass die Höhe des Schuldenstandes insgesamt durch von der Gebietskörperschaft an ihre Eigenbetriebe oder Eigengesellschaften gewährte Träger- bzw. Gesellschafterdarlehen beeinflusst wird. Infolgedessen können die Gesamtverschuldung und auch deren mögliche Auswirkungen besser beurteilt werden.

Ab dem Berichtsjahr 2005 werden die Schulden der Krankenhäuser nicht mehr gesondert ausgewiesen, sondern sind bei den entsprechenden Rechtsformen enthalten.

Zum Schuldenstand

Sachsens Kommunalhaushalte und ihre Eigenbetriebe sowie Eigengesellschaften wiesen am 31. Dezember 2006 einen Schuldenstand von 10,2 Milliarden € aus. Davon entfielen 4,2 Milliarden € auf die Kreisfreien Städte, kreisangehörigen Gemeinden sowie Landkreise und 6,0 Milliarden € auf deren Eigenbetriebe und Eigengesellschaften, bei denen sie eine hundertprozentige Beteiligung am Nennkapital oder Stimmrecht haben. Somit hatte jeder Einwohner Schulden in Höhe von 2 386 € zu tragen. Der Schuldenstand je Einwohner lag um 179 € unter dem Vorjahreswert. Zurückzuführen ist diese Verminderung nur auf die gesunkenen Schulden der kommunalen Haushalte. Die Pro-Kopf-Verschuldung setzte sich aus den 976 € Schulden pro Einwohner von den kommunalen Haushalten und den 1 410 € Schulden pro Einwohner von den Eigenbetrieben und Eigengesellschaften zusammen.

Die Kreisfreien Städte und ihre Eigenbetriebe sowie Eigengesellschaften hatten am 31. Dezember 2006 Schulden in Höhe von 4,5 Milliarden €, davon entfielen 3,0 Milliarden € auf die Eigenbetriebe und Unternehmen. Das bedeutete pro Einwohner eine Schuldenbelastung von 2 989 € (Vorjahr: 3 462 €). Damit kamen zu den 1 000 € Schulden pro Einwohner aus den Haushalten der Kreisfreien Städte weitere 1 989 € auf jeden Einwohner durch die Schulden der Eigenbetriebe und Unternehmen. Den höchsten Schuldenstand pro Einwohner bei den Kreisfreien Städten wies mit 4 982 € die Stadt Leipzig aus (Vorjahr: 4 902 €), gefolgt von der Stadt Hoyerswerda, wo Schulden pro Einwohner in Höhe von 4 955 € bestanden (Vorjahr: 4 960 €).

Der Schuldenstand der kreisangehörigen Gemeinden und ihrer Eigenbetriebe und Unternehmen betrug 5,0 Milliarden €. Dieser entstand durch die Schulden der Haushalte der kreisangehörigen Gemeinden in Höhe von 2,1 Milliarden € und die 2,9 Milliarden € Schulden ihrer Eigenbetriebe und Unternehmen. Umgerechnet hatte somit jeder Einwohner einer kreisangehörigen Gemeinde Schulden in Höhe von 1 818 € (Vorjahr: 1 837 €). Zu den 752 € Schulden pro Einwohner der kreisangehörigen Haushalte kamen demzufolge 1 066 € Schulden pro Einwohner der Eigenbetriebe und Eigengesellschaften hinzu. Mit 6 505 € hatte die Gemeinde Thermalbad Wiesenbad (Kreisgebiet Annaberg) einschließlich ihrer Eigengesellschaft den höchsten Schuldenstand pro Einwohner. Ihr Unternehmen war daran mit 6 210 € pro Einwohner beteiligt. Das entsprach 95,5 Prozent der Gesamtschulden. Die Gemeinde Bad Schlema (Kreisgebiet Aue-Schwarzenberg) folgte mit einer Pro-Kopf-Verschuldung von 6 349 €. Auf die Eigengesellschaft Bad Schlemas entfielen davon 86,3 Prozent. Die dritthöchste Pro-Kopf-Verschuldung wies Johanngeorgenstadt (Kreisgebiet Aue-Schwarzenberg) mit 6 096 € aus. Auf den Eigenbetrieb und die Eigengesellschaften von Johanngeorgenstadt entfielen Schulden in Höhe von 4 170 € je Einwohner. Bei weiteren drei Gemeinden waren zusammen mit ihren Eigenbetrieben und Unternehmen ebenfalls Schulden von mehr als 5 000 € pro Einwohner zu verzeichnen. Den Schuldenstand der Gemeinde Gelenau (Kreisgebiet Annaberg) verursachte nur deren Eigengesellschaft. Damit stellt diese Gemeinde aber keine Ausnahme dar. Bei knapp einem Viertel der kreisangehörigen Gemeinden wurde der Schuldenstand zu mehr als 50 Prozent durch die Schuldenhöhe der Eigenbetriebe, vor allem jedoch durch die Eigengesellschaften, beeinflusst. Einschließlich ihrer Eigenbetriebe und Unternehmen waren folgende Gemeinden frei von Schulden: Weißenborn/Erzgeb. (Kreisgebiet Freiberg), Neuensalz (Kreisgebiet Vogtlandkreis), Seelitz (Kreisgebiet Mittweida), Schönheide (Kreisgebiet Aue-Schwarzenberg), Tauscha (Kreisgebiet Riesa-Großenhain), Dürrhennersdorf, Friedersdorf, Leutersdorf (alle Kreisgebiete Löbau-Zittau), Stadt Dohna, Rathmannsdorf (beide Kreisgebiete Sächsische Schweiz), Ziegra-Knobelsdorf, Zschoitz-Ottewig (beide Kreisgebiete Döbeln) und Kitzchen (Kreisgebiet Leipziger Land). Somit gab es am 31. Dezember 2006 in Sachsen 13 schuldenfreie Gemeinden.

Der Schuldenstand der Landkreise und ihrer Eigenbetriebe sowie Eigengesellschaften belief sich zum Jahresende 2006 auf 646 Millionen €. Daran waren die Eigenbetriebe und Unternehmen mit Schulden in Höhe von 68 Millionen € zu 10,5 Prozent beteiligt. Pro Einwohner bestand bei den Landkreisen eine Schuldenbelastung von 235 € (Vorjahr: 243 €), die sich aus 211 € Schulden pro Einwohner der Landkreise und 25 € Schulden pro Einwohner der Eigenbetriebe und Eigengesellschaften zusammensetzte. Die Haushalte der Kreisfreien Städte und die der kreisangehörigen Gemeinden wurden dagegen stärker durch die Schulden ihrer Eigenbetriebe und Eigengesellschaften belastet. Der Anteil dieser Schulden umfasste bei den Kreisfreien Städten rund 67 Prozent und bei den kreisangehörigen Gemeinden rund 59 Prozent. Am Stichtag im Jahr 2006 bewegte sich die Pro-Kopf-Verschuldung der einzelnen Landkreise zwischen 88 € und 436 €. Während der Landkreis Döbeln den niedrigsten Schuldenstand je Einwohner hatte, wies der Mittlere Erzgebirgskreis den höchsten aus.

Von den Kreisgebieten hatte am 31. Dezember 2006 das Kreisgebiet Sächsische Schweiz einschließlich der Schulden seiner Eigenbetriebe und Unternehmen mit 3 010 € je Einwohner den höchsten Schuldenstand. Dieser Wert basiert auf den 846 € Schulden der kommunalen Haushalte und den 2 164 € Schulden der Eigenbetriebe und Unternehmen. Schulden von ebenfalls mehr als 2 500 € pro Einwohner hatten die Kreisgebiete Meißen mit 2 946 €, Delitzsch mit 2 882 € und Aue-Schwarzenberg mit 2 587 €. Die niedrigste Pro-Kopf-Verschuldung verzeichnete das Kreisgebiet Mittweida mit 1 175 €, gefolgt vom Niederschlesischen Oberlausitzkreis mit 1 437 €. Die Anteile, die die Schulden der Eigenbetriebe und Eigengesellschaften dabei am Schuldenstand insgesamt hatten, lag bei den meisten Kreisgebieten über 50 Prozent, nur acht Kreisgebiete lagen darunter. Die höchsten anteilmäßigen Werte hatten die Kreisgebiete Sächsische Schweiz mit 71,9 Prozent und Döbeln mit 64,3 Prozent. Beim Niederschlesischen Oberlausitzkreis war der Anteilswert mit 33,0 Prozent am niedrigsten.

Zum Schuldenstand der Zweckverbände und deren Eigengesellschaften

Seit dem Jahr 2002 erfolgt auch für die Zweckverbände mit kameralistischem und kaufmännischem Rechnungswesen die Betrachtung des Schuldenstandes des jeweiligen Zweckverbandes einschließlich seiner Eigenbetriebe und Eigengesellschaften. Damit wird für die Zweckverbände die gleiche Betrachtungsweise angewandt wie für die Kommunen (siehe: „Zum Schuldenstand der kommunalen Haushalte und deren Eigenbetriebe sowie Eigen-gesellschaften“).

Kein Zweckverband mit kameralistischem und kaufmännischem Rechnungswesen hatte im Jahr 2006 Eigenbetriebe. Deshalb erfolgt die Betrachtung der Schulden der Zweckverbände ausschließlich zusammen mit ihren Eigengesellschaften.

Im Jahr 2006 unterhielten 20 von insgesamt 226 Zweckverbänden mit kameralistischem und kaufmännischem Rechnungswesen eine Eigengesellschaft. Diese Zweckverbände wiesen einschließlich ihrer Eigengesellschaften am 31. Dezember 2006 Schulden in Höhe von 416 Millionen € aus. Der Anteil der Unternehmen daran umfasste 71,1 Prozent. Im Vergleich zum Vorjahr sank der Schuldenstand damit um 68 Millionen € bzw. 14,1 Prozent. Den höchsten Schuldenstand hatte wie bereits im Jahr zuvor der „Regional-Wasser/Abwasser-Zweckverband Zwickau/Werdau“. Seine Schulden beliefen sich auf 127 Millionen € und lagen damit um 44 Millionen € bzw. 25,8 Prozent unter dem Vorjahreswert. Schuldenfrei waren am Stichtag 2006 einschließlich der Eigengesellschaften die Zweckverbände „Verkehrsverbund Mittelsachsen“, „Kulturraum Erzgebirge“, „Öffentlicher Personennahverkehr Vogtland“, „Verkehrsverbund Oberelbe“, „Verkehrsverbund Oberlausitz-Niederschlesien“, „Kulturraum Leipziger Raum“, „Planung und Erschließung Neue Harth“ und „Entsorgungsverband Vogtland“.

**1. Schuldenstand der öffentlichen Haushalte und deren öffentlichen Fonds,
Einrichtungen und Unternehmen am 31. Dezember 2006
nach Art der Schulden (in 1 000 €)**

Lfd. Nr.	Art der Schulden	Insgesamt	Davon			
			öffentlichen Haushalte			Zweckverb. mit kameralist. Rechnungs- wesen
			zusammen	davon		
		Land		Gemeinden und Gemeinde- verbände		
01	Insgesamt (Kreditmarktschulden i. e. S. und Schulden bei öffentlichen Haushalten)	26 401 110	16 111 682	11 591 656	4 159 134	360 892
	davon					
02	Kreditmarktschulden i. e. S.	24 900 958	16 099 522	11 591 656	4 147 157	360 709
	davon					
03	direkte Darlehen von inländischen Banken und Sparkassen	20 306 040	11 681 727	7 392 080	3 938 223	351 424
04	sonstigen Stellen	2 711 374	2 534 497	2 416 278	108 934	9 285
05	Wertpapierschulden	1 883 544	1 883 298	1 783 298	100 000	-
06	Schulden bei öffentlichen Haushalten	1 500 152	12 160	-	11 977	183
	davon					
07	beim Bund	116 578	-	-	-	-
08	beim ERP-Sondervermögen	44 383	-	-	-	-
09	bei sonstigem Sondervermögen des Bundes	-	-	-	-	-
10	bei Ländern	41 503	3 639	-	3 639	-
11	bei Gemeinden/Gemeindeverbänden	32 295	2 903	-	2 720	183
12	bei Zweckverbänden	8 752	730	-	730	-
13	beim Träger/bei Eigenbetrieben	1 197 281	4 888	-	4 888	-
14	bei Sonstigen	59 360	-	-	-	-

Schulden der							Lfd. Nr.
öffentlichen Fonds, Einrichtungen und Unternehmen							
zusammen	öffentlich-rechtliche Form				privat- rechtliche Form	darunter	
	rechtlich unselbst- ständige Form	darunter	rechtlich selbst- ständige Form	darunter		GmbH	
		Eigen- betriebe		Zweckverband mit kaufmänn. Rechnungs- wesen			
10 289 428	542 968	542 968	1 214 380	1 210 414	8 532 080	7 962 467	01
8 801 436	455 260	455 260	1 172 933	1 168 967	7 173 243	6 829 739	02
8 624 313	390 652	390 652	1 172 817	1 168 851	7 060 844	6 728 421	03
176 877	64 608	64 608	116	116	112 153	101 072	04
246	-	-	-	-	246	246	05
1 487 992	87 708	87 708	41 447	41 447	1 358 837	1 132 728	06
116 578	68 422	68 422	2 932	2 932	45 224	45 224	07
44 383	-	-	4 293	4 293	40 090	40 090	08
-	-	-	-	-	-	-	09
37 864	2 233	2 233	6 281	6 281	29 350	29 350	10
29 392	186	186	1 143	1 143	28 063	28 063	11
8 022	-	-	705	705	7 317	7 317	12
1 192 393	16 637	16 637	7 981	7 981	1 167 775	967 065	13
59 360	230	230	18 112	18 112	41 018	15 619	14

2. Schulden der öffentlichen Haushalte nach Körperschaftsgruppen

2.1 Schuldenstand am 31. Dezember 2006 nach Art der Schulden (in 1 000 €)

Lfd. Nr.	Art der Schulden	Insgesamt	Land	Gemeinden und Gemeindeverbände
01	Insgesamt (Kreditmarktschulden i. e. S. und Schulden bei öffentlichen Haushalten)	16 111 682	11 591 656	4 159 134
	davon			
02	Kreditmarktschulden i. e. S.	16 099 522	11 591 656	4 147 157
	davon			
	direkte Darlehen von			
03	inländischen Banken, Sparkassen und Kreditinstituten	11 681 727	7 392 080	3 938 223
04	inländischen Bausparkassen	11 008	-	11 008
05	inländischen Versicherungsunternehmen	2 088 157	2 088 157	-
06	der Bundesagentur für Arbeit	34 902	-	34 879
07	öffentlichen Zusatzversorgungseinrichtungen	-	-	-
08	sonstigen Sozialversicherungen	-	-	-
09	sonstigen inländischen Stellen	70 469	-	61 207
10	ausländischen Stellen	329 961	328 121	1 840
11	Wertpapierschulden	1 883 298	1 783 298	100 000
12	Schulden bei öffentlichen Haushalten	12 160	-	11 977
	davon			
13	beim Bund	-	-	-
14	beim ERP-Sondervermögen	-	-	-
15	bei sonstigem Sondervermögen des Bundes	-	-	-
16	bei Ländern	3 639	-	3 639
17	bei Gemeinden/Gemeindeverbänden	2 903	-	2 720
18	bei Zweckverbänden	730	-	730
19	bei Eigenbetrieben	4 888	-	4 888
20	Kreditähnliche Rechtsgeschäfte	117 710	-	112 844
	davon			
21	Hypotheken-, Grund- und Rentenschulden	251	-	251
22	Restkaufgelder	8 985	-	8 985
23	Leasingverträge	108 474	-	103 608
24	Innere Darlehen	89 863	-	89 863
	davon			
25	Mittel von Sonderrücklagen	87 808	-	87 808
26	Mittel von Sondervermögen ohne Sonderrechnung	2 055	-	2 055
27	Kassenverstärkungskredite	141 420	-	136 837
28	Bürgschaften, Garantien und sonstige Gewährleistungen	7 331 674	6 068 222	1 159 720

Kreisfreie Städte	kreis- angehörige Gemeinden	Davon			Zweckverbände mit kameralist. Rechnungs- wesen	Lfd. Nr.
		Landkreise	Verwaltungs- verbände	Kommunaler Sozialverband Sachsen		
1 517 369	2 063 555	577 982	228	-	360 892	01
1 516 707	2 053 719	576 503	228	-	360 709	02
1 389 714	1 978 906	569 375	228	-	351 424	03
204	10 804	-	-	-	-	04
-	-	-	-	-	-	05
8 654	25 841	384	-	-	23	06
-	-	-	-	-	-	07
-	-	-	-	-	-	08
18 135	36 328	6 744	-	-	9 262	09
-	1 840	-	-	-	-	10
100 000	-	-	-	-	-	11
662	9 836	1 479	-	-	183	12
-	-	-	-	-	-	13
-	-	-	-	-	-	14
-	-	-	-	-	-	15
-	2 540	1 099	-	-	-	16
662	1 678	380	-	-	183	17
-	730	-	-	-	-	18
-	4 888	-	-	-	-	19
63 162	27 197	22 485	-	-	4 866	20
-	251	-	-	-	-	21
1 441	7 544	-	-	-	-	22
61 721	19 402	22 485	-	-	4 866	23
64 915	3 111	21 837	-	-	-	24
64 915	2 961	19 932	-	-	-	25
-	150	1 905	-	-	-	26
25 826	38 623	72 367	21	-	4 583	27
833 551	292 444	33 725	-	-	103 732	28

2.2 Schuldenzugänge 2006 nach Art der Schulden (in 1 000 €)

Lfd. Nr.	Art der Schulden	Insgesamt	Land	Gemeinden und Gemeindeverbände
				Schulden
01	Insgesamt (Kreditmarktschulden i. e. S. und Schulden bei öffentlichen Haushalten)	1 664 898	1 196 000	434 427
	davon			
02	Kreditmarktschulden i. e. S.	1 663 708	1 196 000	433 271
	davon			
	direkte Darlehen von			
03	inländischen Banken, Sparkassen und Kreditinstituten	1 375 198	910 000	432 011
04	inländischen Bausparkassen	13	-	13
05	inländ. Versicherungsunternehmen	7 000	7 000	-
06	der Bundesagentur für Arbeit	-	-	-
07	öffentlichen Zusatzversorgungseinrichtungen	-	-	-
08	sonstigen Sozialversicherungen	-	-	-
09	sonstigen inländischen Stellen	2 497	-	1 247
10	ausländischen Stellen	-	-	-
11	Wertpapierschulden	279 000	279 000	-
12	Schulden bei öffentlichen Haushalten	1 190	-	1 156
				sonstige
13	Kreditmarktschulden i. e. S.	109 354	105 137	4 217
	davon			
	direkte Darlehen von			
14	inländischen Banken, Sparkassen und Kreditinstituten	83 354	79 137	4 217
15	inländischen Bausparkassen	-	-	-
16	inländ. Versicherungsunternehmen	-	-	-
17	der Bundesagentur für Arbeit	-	-	-
18	öffentlichen Zusatzversorgungseinrichtungen	-	-	-
19	sonstigen Sozialversicherungen	-	-	-
20	sonstigen inländischen Stellen	-	-	-
21	ausländischen Stellen	-	-	-
22	Wertpapierschulden	26 000	26 000	-
23	Schulden bei öffentlichen Haushalten	-	-	-

Kreisfreie Städte	Davon				Zweckverbände mit kameralist. Rechnungswesen	Lfd. Nr.
	kreis-angehörige Gemeinden	Landkreise	Verwaltungsverbände	Kommunaler Sozialverband Sachsen		
149 707	208 822	75 778	120	-	34 471	01
149 707	208 628	74 816	120	-	34 437	02
149 707	207 368	74 816	120	-	33 187	03
-	13	-	-	-	-	04
-	-	-	-	-	-	05
-	-	-	-	-	-	06
-	-	-	-	-	-	07
-	-	-	-	-	-	08
-	1 247	-	-	-	1 250	09
-	-	-	-	-	-	10
-	-	-	-	-	-	11
-	194	962	-	-	34	12
Schuldenzugänge						
-	4 217	-	-	-	-	13
-	4 217	-	-	-	-	14
-	-	-	-	-	-	15
-	-	-	-	-	-	16
-	-	-	-	-	-	17
-	-	-	-	-	-	18
-	-	-	-	-	-	19
-	-	-	-	-	-	20
-	-	-	-	-	-	21
-	-	-	-	-	-	22
-	-	-	-	-	-	23

2.3 Schuldenaufnahmen 2006 nach Laufzeiten und Art der Schulden (in 1 000 €)

Lfd. Nr.	Art der Schulden	Insgesamt	Land	Gemeinden und Gemeindeverbände
01	Insgesamt (Kreditmarktschulden i. e. S. und Schulden bei öffentlichen Haushalten)	1 664 898	1 196 000	434 427
				Laufzeit bis
02	davon Kreditmarktschulden	133 757	100 000	33 477
	davon direkte Darlehen von			
03	inländ. Kreditinstituten, Bausparkassen, sowie Versicherungsunternehmen	133 757	100 000	33 477
04	sonstigen Sozialversicherungen	-	-	-
05	sonstigen inländischen Stellen ¹⁾	-	-	-
06	ausländischen Stellen	-	-	-
07	Wertpapiersschulden	-	-	-
08	Schulden bei öffentlichen Haushalten	140	-	140
				Laufzeit über 1
09	Kreditmarktschulden	373 246	320 000	49 435
	davon direkte Darlehen von			
10	inländ. Kreditinstituten, Bausparkassen, sowie Versicherungsunternehmen	103 246	50 000	49 435
11	sonstigen Sozialversicherungen	-	-	-
12	sonstigen inländischen Stellen ¹⁾	-	-	-
13	ausländischen Stellen	-	-	-
14	Wertpapiersschulden	270 000	270 000	-
15	Schulden bei öffentlichen Haushalten	636	-	636
				Laufzeit 5 Jahre
16	Kreditmarktschulden	1 156 705	776 000	350 359
	davon direkte Darlehen von			
17	inländ. Kreditinstituten, Bausparkassen, sowie Versicherungsunternehmen	1 145 208	767 000	349 112
18	sonstigen Sozialversicherungen	-	-	-
19	sonstigen inländischen Stellen ¹⁾	2 497	-	1 247
20	ausländischen Stellen	-	-	-
21	Wertpapiersschulden	9 000	9 000	-
22	Schulden bei öffentlichen Haushalten	414	-	380

1) einschließlich Bundesagentur für Arbeit und öffentlicher Zusatzversorgungseinrichtungen

Davon					Zweckverbände mit kameralist. Rechnungs- wesen	Lfd. Nr.
Kreisfreie Städte	kreis- angehörige Gemeinden	Landkreise	Verwaltungs- verbände	Kommunaler Sozialverband Sachsen		
149 707	208 822	75 778	120	-	34 471	01
einschließlich 1 Jahr						
10 863	8 010	14 604	-	-	280	02
10 863	8 010	14 604	-	-	280	03
-	-	-	-	-	-	04
-	-	-	-	-	-	05
-	-	-	-	-	-	06
-	-	-	-	-	-	07
-	140	-	-	-	-	08
bis unter 5 Jahre						
10 710	20 790	17 935	-	-	3 811	09
10 710	20 790	17 935	-	-	3 811	10
-	-	-	-	-	-	11
-	-	-	-	-	-	12
-	-	-	-	-	-	13
-	-	-	-	-	-	14
-	54	582	-	-	-	15
und mehr						
128 134	179 828	42 277	120	-	30 346	16
128 134	178 581	42 277	120	-	29 096	17
-	-	-	-	-	-	18
-	1 247	-	-	-	1 250	19
-	-	-	-	-	-	20
-	-	-	-	-	-	21
-	-	380	-	-	34	22

2.4 Schuldenabgänge 2006 nach Art der Schulden (in 1 000 €)

Lfd. Nr.	Art der Schulden	Insgesamt	Land	Gemeinden und Gemeindeverbände
				Schulden
01	Insgesamt (Kreditmarktschulden i. e. S. und Schulden bei öffentlichen Haushalten)	3 068 756	1 716 608	1 307 928
	davon			
02	Kreditmarktschulden i. e. S.	3 066 942	1 716 608	1 306 301
	davon			
	direkte Darlehen von			
03	inländischen Banken, Sparkassen und Kreditinstituten	2 627 527	1 288 487	1 295 293
04	inländischen Bausparkassen	881	-	881
05	inländischen Versicherungsunternehmen	28 121	28 121	-
06	der Bundesagentur für Arbeit	2 674	-	2 672
07	öffentlichen Zusatzversorgungseinrichtungen	-	-	-
08	sonstigen Sozialversicherungen	-	-	-
09	sonstigen inländischen Stellen	7 466	-	7 182
10	ausländischen Stellen	273	-	273
11	Wertpapierschulden	400 000	400 000	-
12	Schulden bei öffentlichen Haushalten	1 814	-	1 627
				sonstige
13	Kreditmarktschulden i. e. S.	83 121	79 137	3 981
	davon			
	direkte Darlehen von			
14	inländischen Banken, Sparkassen und Kreditinstituten	3 984	-	3 981
15	inländischen Bausparkassen	-	-	-
16	inländischen Versicherungsunternehmen	30 564	30 564	-
17	der Bundesagentur für Arbeit	-	-	-
18	öffentlichen Zusatzversorgungseinrichtungen	-	-	-
19	sonstigen Sozialversicherungen	-	-	-
20	sonstigen inländischen Stellen	-	-	-
21	ausländischen Stellen	48 573	48 573	-
22	Wertpapierschulden	-	-	-
23	Schulden bei öffentlichen Haushalten	26 329	26 000	20

Kreisfreie Städte	Davon				Zweckverbände mit kameralist. Rechnungs- wesen	Lfd. Nr.
	kreis- angehörige Gemeinden	Landkreise	Verwaltungs- verbände	Kommunaler Sozialverband Sachsen		
899 055	313 583	95 148	142	-	44 220	01
898 723	312 538	94 898	142	-	44 033	02
896 539	304 103	94 509	142	-	43 747	03
161	720	-	-	-	-	04
-	-	-	-	-	-	05
648	1 995	29	-	-	2	06
-	-	-	-	-	-	07
-	-	-	-	-	-	08
1 375	5 447	360	-	-	284	09
-	273	-	-	-	-	10
-	-	-	-	-	-	11
332	1 045	250	-	-	187	12
Schuldenabgänge						
150	3 831	-	-	-	3	13
150	3 831	-	-	-	3	14
-	-	-	-	-	-	15
-	-	-	-	-	-	16
-	-	-	-	-	-	17
-	-	-	-	-	-	18
-	-	-	-	-	-	19
-	-	-	-	-	-	20
-	-	-	-	-	-	21
-	-	-	-	-	-	22
-	20	-	-	-	309	23

3. Schulden der Kreisfreien Städte und Kreisgebiete

3.1 Schuldenstand, Schuldenaufnahmen und Schuldentilgungen 2006

Kreisfreie Stadt Kreisgebiet ¹⁾ Regierungsbezirk Land	Schuldenstand am 31.12.2006				2006	
	insgesamt		davon		Schulden- aufnahmen	Schulden- tilgungen
			Schulden aus Kreditmarkt- mitteln	Schulden bei öffentlichen Haushalten		
1 000 €	€ je Ein- wohner	1 000 €				
Chemnitz, Stadt	314 920	1 279	314 258	662	1 720	19 035
Plauen, Stadt	72 981	1 064	72 981	-	5 954	10 166
Zwickau, Stadt	94 069	967	94 069	-	4 940	12 012
Annaberg	71 602	863	71 500	102	2 366	6 192
Chemnitz Land	153 897	1 151	153 897	-	6 061	15 327
Freiberg	111 527	774	108 025	3 502	7 860	16 953
Vogtlandkreis	178 680	940	177 736	944	15 807	21 017
Mittlerer Erzgebirgskreis	93 273	1 050	93 132	141	17 243	20 639
Mittweida	66 265	508	66 265	-	7 792	14 956
Stollberg	90 599	1 019	90 050	549	10 174	16 248
Aue-Schwarzenberg	121 209	932	120 958	251	7 584	16 547
Zwickauer Land	109 008	852	107 969	1 039	9 871	17 841
Regierungsbezirk Chemnitz	1 478 030	967	1 470 840	7 190	97 372	186 933
Dresden, Stadt	35 258	71	35 258	-	-	712 734
Görlitz, Stadt	46 385	807	46 385	-	15 506	17 565
Hoyerswerda, Stadt	53 386	1 269	53 386	-	15 863	17 338
Bautzen	101 208	680	101 208	-	8 567	19 155
Meißen	201 179	1 348	200 742	437	11 907	23 075
Niederschlesischer Oberlausitzkreis	92 353	963	92 053	300	9 354	13 256
Riesa-Großenhain	130 207	1 144	130 200	7	17 947	21 465
Löbau-Zittau	121 888	858	120 186	1 702	11 713	17 219
Sächsische Schweiz	117 738	846	117 738	-	4 662	11 323
Weißeritzkreis	112 945	930	112 814	131	11 050	16 650
Kamenz	142 329	953	141 818	511	25 024	27 341
Regierungsbezirk Dresden	1 154 876	696	1 151 788	3 088	131 593	897 121

1) Kreisgebiet: Summe der Daten des Landkreises, der kreisangehörigen Gemeinden und der Verwaltungsverbände

Noch: 3.1 Schuldenstand, Schuldenaufnahmen und Schuldentilgungen 2006

Kreisfreie Stadt Kreisgebiet ¹⁾ Regierungsbezirk Land	Schuldenstand am 31.12.2006				2006	
	insgesamt		davon		Schulden- aufnahmen	Schulden- tilgungen
			Schulden aus Kreditmarkt- mitteln	Schulden bei öffentlichen Haushalten		
1 000 €	€ je Ein- wohner	1 000 €				
Leipzig, Stadt	900 370	1 783	900 370	-	105 724	110 205
Delitzsch	170 405	1 391	170 025	380	27 831	30 971
Döbeln	49 564	687	49 364	200	10 475	14 471
Leipziger Land	144 237	979	143 655	582	26 122	28 508
Muldentalkreis	154 537	1 182	154 537	-	21 211	24 789
Torgau-Oschatz	107 115	1 121	106 578	537	14 099	14 930
Regierungsbezirk Leipzig	1 526 228	1 422	1 524 529	1 699	205 462	223 874
Sachsen	4 159 134	976	4 147 157	11 977	434 427	1 307 928

1) Kreisgebiet: Summe der Daten des Landkreises, der kreisangehörigen Gemeinden und der Verwaltungsverbände

3.2 Schuldenaufnahmen 2006 nach Laufzeiten (in 1 000 €)

Kreisfreie Stadt Kreisgebiet ¹⁾ Regierungsbezirk Land	Insgesamt	Kreditmarktschulden			
		zusammen	davon mit einer Laufzeit von		
			bis einschl. 1 Jahr	über 1 bis unter 5 Jahre	5 und mehr Jahren
Chemnitz, Stadt	1 720	1 720	-	-	1 720
Plauen, Stadt	5 954	5 954	-	-	5 954
Zwickau, Stadt	4 940	4 940	-	-	4 940
Annaberg	2 366	2 366	-	150	2 216
Chemnitzer Land	6 061	6 061	-	-	6 061
Freiberg	7 860	7 860	-	-	7 860
Vogtlandkreis	15 807	15 667	4	124	15 539
Mittlerer Erzgebirgskreis	17 243	17 243	-	13	17 230
Mittweida	7 792	7 792	820	380	6 592
Stollberg	10 174	10 174	253	2 204	7 717
Aue-Schwarzenberg	7 584	7 584	-	76	7 508
Zwickauer Land	9 871	9 871	-	427	9 444
Regierungsbezirk Chemnitz	97372	97232	1077	3374	92781
Dresden, Stadt	-	-	-	-	-
Görlitz, Stadt	15 506	15 506	-	5 710	9 796
Hoyerswerda, Stadt	15 863	15 863	10 863	5 000	-
Bautzen	8 567	8 567	6 000	-	2 567
Meißen	11 907	11 907	78	3 190	8 639
Niederschlesischer Oberlausitzkreis	9 354	9 354	282	-	9 072
Riesa-Großenhain	17 947	17 947	3 023	6 533	8 391
Löbau-Zittau	11 713	11 682	192	213	11 277
Sächsische Schweiz	4 662	4 662	-	95	4 567
Weißeritzkreis	11 050	11 050	-	-	11 050
Kamenz	25 024	25 024	540	-	24 484
Regierungsbezirk Dresden	131 593	131 562	20 978	20 741	89 843
Leipzig, Stadt	105 724	105 724	-	-	105 724
Delitzsch	27 831	27 451	8 714	7 815	10 922
Döbeln	10 475	10 475	-	-	10 475
Leipziger Land	26 122	25 540	1 287	11 784	12 469
Muldentalkreis	21 211	21 211	421	2 816	17 974
Torgau-Oschatz	14 099	14 076	1 000	2 905	10 171
Regierungsbezirk Leipzig	205 462	204 477	11 422	25 320	167 735
Sachsen	434 427	433 271	33 477	49 435	350 359

1) Kreisgebiet: Summe der Daten des Landkreises, der kreisangehörigen Gemeinden und der Verwaltungsverbände

Schulden bei öffentlichen Haushalten				Kreisfreie Stadt Kreisgebiet ¹⁾ Regierungsbezirk Land
zusammen	davon mit einer Laufzeit von			
	bis einschl. 1 Jahr	über 1 bis unter 5 Jahre	5 und mehr Jahren	
-	-	-	-	- Chemnitz, Stadt
-	-	-	-	- Plauen, Stadt
-	-	-	-	- Zwickau, Stadt
-	-	-	-	- Annaberg
-	-	-	-	- Chemnitzer Land
-	-	-	-	- Freiberg
140	140	-	-	- Vogtlandkreis
-	-	-	-	- Mittlerer Erzgebirgskreis
-	-	-	-	- Mittweida
-	-	-	-	- Stollberg
-	-	-	-	- Aue-Schwarzenberg
-	-	-	-	- Zwickauer Land
140	140	-	-	Regierungsbezirk Chemnitz
-	-	-	-	- Dresden, Stadt
-	-	-	-	- Görlitz, Stadt
-	-	-	-	- Hoyerswerda, Stadt
-	-	-	-	- Bautzen
-	-	-	-	- Meißen
-	-	-	-	- Niederschlesischer Oberlausitzkreis
-	-	-	-	- Riesa-Großenhain
31	-	31	-	- Löbau-Zittau
-	-	-	-	- Sächsische Schweiz
-	-	-	-	- Weißeritzkreis
-	-	-	-	- Kamenz
31	-	31	-	Regierungsbezirk Dresden
-	-	-	-	- Leipzig, Stadt
380	-	-	380	- Delitzsch
-	-	-	-	- Döbeln
582	-	582	-	- Leipziger Land
-	-	-	-	- Muldentalkreis
23	-	23	-	- Torgau-Oschatz
985	-	605	380	Regierungsbezirk Leipzig
1 156	140	636	380	Sachsen

4. Rangfolge des Schuldenstandes der öffentlichen Haushalte am 31. Dezember 2006 im Vergleich zum Vorjahr

4.1 Rangfolge des Schuldenstandes je Einwohner der Kreisfreien Städte, Landkreise und Verwaltungsverbände am 31. Dezember 2006 im Vergleich zum Vorjahr

Schlüsselnummer	Kreisfreie Stadt Landkreis Verwaltungsverband	Schuldenstand am			
		31.12.2005	31.12.2006	Veränderung zum Vorjahr	31.12.2006
		1 000 €		%	€/Einw.
14 3 65 000	Leipzig, Stadt	900 248	900 370	0,0	1 783
14 1 61 000	Chemnitz, Stadt	332 385	314 920	-5,3	1 279
14 2 64 000	Hoyerswerda, Stadt	54 861	53 386	-2,7	1 269
14 1 66 000	Plauen, Stadt	77 193	72 981	-5,5	1 064
14 1 67 000	Zwickau, Stadt	101 141	94 069	-7,0	967
14 2 63 000	Görlitz, Stadt	48 444	46 385	-4,3	807
14 2 62 000	Dresden, Stadt	747 992	35 258	-95,3	71
	Kreisfreie Städte	2 262 264	1 517 369	-32,9	1 000
14 3 89 000	LK Torgau-Oschatz	40 728	39 986	-1,8	418
14 3 74 000	LK Delitzsch	52 195	51 020	-2,3	416
14 1 81 000	LK Mittlerer Erzgebirgskreis	33 077	32 565	-1,5	367
14 3 83 000	LK Muldentalkreis	39 009	38 090	-2,4	291
14 3 79 000	LK Leipziger Land	42 594	41 767	-1,9	284
14 2 85 000	LK Riesa-Großenhain	24 807	28 617	15,4	251
14 2 80 000	LK Meißen	36 306	34 965	-3,7	234
14 2 87 000	LK Sächsische Schweiz	31 321	29 761	-5,0	214
14 1 71 000	LK Annaberg	18 605	17 684	-5,0	213
14 2 84 000	LK Niederschl. Oberlausitzkreis	21 041	20 102	-4,5	210
14 1 73 000	LK Chemnitzer Land	29 422	26 725	-9,2	200
14 1 88 000	LK Stollberg	18 714	17 095	-8,7	192
14 1 91 000	LK Aue-Schwarzenberg	26 155	24 550	-6,1	189
14 1 78 000	LK Vogtlandkreis	37 553	34 518	-8,1	182
14 1 77 000	LK Freiberg	28 475	25 696	-9,8	178
14 2 72 000	LK Bautzen	26 398	25 169	-4,7	169
14 2 92 000	LK Kamenz	22 983	23 511	2,3	157
14 2 90 000	LK Weißeritzkreis	14 844	17 445	17,5	144
14 1 93 000	LK Zwickauer Land	17 260	16 668	-3,4	130
14 1 82 000	LK Mittweida	16 150	14 485	-10,3	111
14 2 86 000	LK Löbau-Zittau	14 386	13 239	-8,0	93
14 3 75 000	LK Döbeln	5 313	4 324	-18,6	60
	Landkreise	597 336	577 982	-3,2	211
14 2 92 999 53	VV Am Klosterwasser	125	111	-11,2	15
14 2 84 999 53	VV Weißer Schöps/Neiße	122	114	-6,6	12
14 1 78 999 51	VV Waldgebiet/Vogtland	3	3	-	1
14 1 78 999 52	VV Rosenbach	-	-	-	-
14 1 78 999 53	VV Jägerswald	-	-	-	-
14 1 81 999 51	VV Grüner Grund	-	-	-	-
14 1 81 999 52	VV Wildenstein	-	-	-	-
14 2 84 999 51	VV Diehsa	-	-	-	-
14 3 74 999 51	VV Eilenburg-West	-	-	-	-
14 3 74 999 52	VV Wiedemar	-	-	-	-
	Verwaltungsverbände	250	228	-8,8	4

4.2 Rangfolge des Schuldenstandes je Einwohner der kreisangehörigen Gemeinden am 31. Dezember 2006 im Vergleich zum Vorjahr

Schlüsselnummer	Gemeinde	Schuldenstand am			
		31.12.2005	31.12.2006	Veränderung zum Vorjahr	31.12.2006
		1 000 €		%	€/Einw.
14 3 74 290	Rackwitz	20 839	20 493	-1,7	3 849
14 3 74 410	Zwochau	3 761	3 752	-0,2	3 377
14 3 74 360	Wiedemar	7 498	7 276	-3,0	3 238
14 3 83 190	Machern	19 421	19 134	-1,5	2 834
14 3 79 120	Deutzen	5 526	5 395	-2,4	2 650
14 1 93 030	Crinitzberg	5 595	5 474	-2,2	2 430
14 2 86 430	Strahwalde	1 966	1 759	-10,5	2 204
14 1 73 160	Meerane, Stadt	36 747	34 676	-5,6	2 026
14 2 72 270	Puschwitz	2 129	2 011	-5,5	2 023
14 3 83 070	Colditz, Stadt	11 059	10 280	-7,0	1 995
14 1 91 180	Johanngeorgenstadt, Stadt	10 490	10 225	-2,5	1 926
14 2 84 240	Mücka	2 160	2 386	10,5	1 904
14 1 71 120	Geyer, Stadt	7 897	7 532	-4,6	1 856
14 1 81 390	Wolkenstein, Stadt	7 755	7 527	-2,9	1 747
14 2 80 240	Meißen, Stadt	50 289	47 551	-5,4	1 682
14 2 92 310	Lichtenberg	3 408	2 890	-15,2	1 681
14 1 77 020	Bobritzsch	7 007	7 722	10,2	1 656
14 2 92 005	Arnsdorf	5 448	7 904	45,1	1 633
14 1 88 210	Niederwürschnitz	4 682	4 514	-3,6	1 527
14 2 90 450	Wilsdruff, Stadt	21 503	20 753	-3,5	1 510
14 2 84 010	Bad Muskau, Stadt	6 351	6 017	-5,3	1 471
14 3 74 020	Bad Düben, Stadt	11 974	12 878	7,5	1 462
14 1 78 520	Reuth	1 590	1 498	-5,8	1 459
14 3 83 020	Bad Lausick, Stadt	13 285	12 860	-3,2	1 451
14 2 86 360	Oybin	2 473	2 327	-5,9	1 440
14 1 77 380	Sayda, Stadt	3 304	3 136	-5,1	1 437
14 2 80 210	Lommatzsch, Stadt	8 657	8 308	-4,0	1 436
14 2 90 100	Dorfhain	2 092	1 751	-16,3	1 431
14 3 79 230	Geithain, Stadt	9 668	8 939	-7,5	1 424
14 1 78 010	Adorf/Vogtl., Stadt	8 281	8 144	-1,7	1 423
.					
.					
.					
14 1 71 110	Gelenau/Erzgeb.	-	-	-	-
14 1 77 400	Weißborn/Erzgeb.	-	-	-	-
14 1 78 410	Neuensalz	15	-	-100,0	-
14 1 82 390	Seelitz	-	-	-	-
14 1 91 290	Schönheide	532	-	-100,0	-
14 2 85 350	Tauscha	-	-	-	-
14 2 86 060	Dürrhennersdorf	-	-	-	-
14 2 86 100	Friedersdorf	-	-	-	-
14 2 86 220	Leutersdorf	-	-	-	-
14 2 87 100	Dohna, Stadt	-	-	-	-
14 2 87 320	Rathmannsdorf	-	-	-	-
14 3 75 190	Ziegra-Knobelsdorf	-	-	-	-
14 3 75 200	Zschaitz-Ottewig	59	-	-100,0	-
14 3 79 350	Kitzen	-	-	-	-
	kreisangehörige Gemeinden	2 170 118	2 063 555	-4,9	752

5. Bestand der Bürgschaften und kreditähnlichen Rechtsgeschäfte am 31. Dezember 2006 nach Kreisfreien Städten und Kreisgebieten (in 1 000 €)

Kreisfreie Stadt Kreisgebiet ¹⁾ Regierungsbezirk Land	Bürgschaften	Bestand der kreditähnlichen Rechtsgeschäfte am 31.12.2006			
		insgesamt	davon		
			Hypotheken-, Grund- und Rentenschulden	Restkaufgelder	Leasingverträge
Chemnitz, Stadt	37 460	-	-	-	-
Plauen, Stadt	3 061	-	-	-	-
Zwickau, Stadt	7 754	37 889	-	1 441	36 448
Annaberg	39 641	108	-	-	108
Chemnitzer Land	37 527	6 233	-	6 113	120
Freiberg	15 560	10 448	-	-	10 448
Vogtlandkreis	22 637	6 574	-	102	6 472
Mittlerer Erzgebirgskreis	5 420	356	-	-	356
Mittweida	20 704	139	-	-	139
Stollberg	7 059	39	-	-	39
Aue-Schwarzenberg	32 908	31	-	-	31
Zwickauer Land	22 033	13	-	-	13
Regierungsbezirk Chemnitz	251 764	61 830	-	7 656	54 174
Dresden, Stadt	71 776	24 517	-	-	24 517
Görlitz, Stadt	25 176	712	-	-	712
Hoyerswerda, Stadt	15 291	-	-	-	-
Bautzen	7 277	498	3	-	495
Meißen	25 169	10	-	-	10
Niederschlesischer Oberlausitzkreis	8 471	6 674	-	-	6 674
Riesa-Großenhain	1 360	174	-	-	174
Löbau-Zittau	10 520	4 431	-	33	4 398
Sächsische Schweiz	13 528	95	95	-	-
Weißeritzkreis	14 026	137	-	-	137
Kamenz	7 319	392	153	-	239
Regierungsbezirk Dresden	199 913	37 640	251	33	37 356

1) Kreisgebiet: Summe der Daten des Landkreises, der kreisangehörigen Gemeinden und der Verwaltungsverbände

Noch: 5. Bestand der Bürgschaften und kreditähnlichen Rechtsgeschäfte am 31. Dezember 2006
nach Kreisfreien Städten und Kreisgebieten (in 1 000 €)

Kreisfreie Stadt Kreisgebiet ¹⁾ Regierungsbezirk Land	Bürgschaften	Bestand der kreditähnlichen Rechtsgeschäfte am 31.12.2006			
		insgesamt	Hypotheken-, Grund- und Rentenschulden	Restkaufgelder	Leasingverträge
Leipzig, Stadt	673 033	44	-	-	44
Delitzsch	12 572	12 002	-	938	11 064
Döbeln	6 935	387	-	-	387
Leipziger Land	3 735	442	-	-	442
Muldentalkreis	2 783	384	-	358	26
Torgau-Oschatz	8 985	115	-	-	115
Regierungsbezirk Leipzig	708 043	13 374	-	1 296	12 078
Sachsen	1 159 720	112 844	251	8 985	103 608

1) Kreisgebiet: Summe der Daten des Landkreises, der kreisangehörigen Gemeinden und der Verwaltungsverbände

6. Schulden der Zweckverbände mit kameralistischem Rechnungswesen

6.1 Schuldenstand, Schuldenaufnahmen und Schuldentilgungen 2006 (in 1 000 €)

Berichts- stellen- nummer	Name des Zweckverbandes	Schuldenstand am 31.12.2006			2006	
		ins- gesamt	davon		Schul- den- auf- nahmen	Schul- den- tilgungen
			Kredit- markt- schul- den	Schulden bei öffent- lichen Haus- halten		
8906002	ZV Verkehrsverbund Mittelsachsen	-	-	-	-	-
8906003	ZV Sächsisches Industriemuseum	-	-	-	-	-
8906004	Regional-Wasser/Abwasser-ZV Zwickau/Werdau	35 194	35 194	-	-	1 846
8906005	Regionaler Planungsverband Chemnitz-Erzgebirge	-	-	-	-	-
8906007	ZV Kulturreaum Erzgebirge	-	-	-	-	-
8906009	ZV Greifensteingebiet	359	338	21	-	34
8906010	AZV Oberes Pöhlbachtal	3 938	3 938	-	379	214
8906012	ZV "Naturpark Erzgebirge/Vogtland"	-	-	-	-	-
8906014	ZV Kulturreaum Zwickauer Raum	-	-	-	-	-
8906016	Kommunaler ZV Stadtbeleuchtung	-	-	-	-	-
8906017	ZV Gewerbegebiete "Am Auersberg/Achat"	12 456	12 456	-	316	782
8906019	ZV Frohnbach	9 106	9 106	-	545	1 059
8906022	ZV Straßen- und Kanalunterhaltung Eppendorf	-	-	-	-	-
8906023	ZV Gewerbegebiet Freiberg Ost an der B 173	3 840	3 840	-	1 022	1 073
8906024	ZV "Kulturreaum Mittelsachsen"	-	-	-	-	-
8906025	AZV "Muldental"	19 803	19 803	-	5 105	5 098
8906030	ZV öffentlicher Personennahverkehr Vogtland	-	-	-	-	-
8906031	AZV Klingenthal/Zwota	4 905	4 905	-	905	1 256
8906033	Schulverband "Rosenbach"	355	355	-	-	48
8906035	AZV "Reichenbacher Land"	24 488	24 488	-	753	692
8906038	Schulverband "Treuer Land"	1 390	1 390	-	-	114
8906039	AZV "Pockautal"	10 177	10 177	-	5 884	6 259
8906041	TrinkwasserZV Mildenaue/Streckewalde	244	244	-	8	80
8906043	AZV Zschopau/Gornau	5 040	5 040	-	735	470
8906045	AZV Chemnitz/Zwickauer Mulde	19 280	19 280	-	-	398
8906051	ZV Gewerbepark Meinersdorf/Thalheim	-	-	-	-	-
8906053	ZV "Gewerbegebiet Hoffeld"	907	809	98	-	28
8906056	ZV Naturschutzstation Westerbirge	-	-	-	-	-
8906057	Regionaler Planungsverband Südwestsachsen	-	-	-	-	-
8906060	TourismusZV "Spiegelwald"	415	415	-	-	16
8906062	ZV Abwasser Schlematal (ZAST)	15 605	15 605	-	-	1 237
8906067	PlanungsZV Werdau-Süd	-	-	-	-	94
8906068	BäderZV "Kirchberg-Hartmannsdorf"	-	-	-	-	-
8906069	ZV Technologiepark Zwickau-Stenn-Schönfels	4	4	-	-	16
8906070	ZV "Industrie- und Gewerbegebiet Zwickau-Mülsen"	-	-	-	-	-
8906071	ZV Förderschule für Erziehungshilfe	-	-	-	-	-
8906072	ZV "Gasversorgung in Südsachsen"	-	-	-	-	-
8906074	ZV Abfallwirtschaft Zwickau	2 310	2 310	-	2 500	190
8906075	Regionaler Planungsverband Oberes Elbtal/ Ostergebirge	-	-	-	-	-
8906077	ZV Verkehrsverbund Oberelbe	-	-	-	-	-
8906079	ZV "Sächsisches Kommunales Studieninstitut Dresden"	-	-	-	-	-
8906081	Regionaler Abfallverband Oberlausitz- Niederschlesien	-	-	-	-	-
8906082	Planungsverband "Berzdorfer See"	-	-	-	-	-

Noch: 6.1 Schuldenstand, Schuldenaufnahmen und Schuldentilgungen 2006 (in 1 000 €)

Berichts- stellen- nummer	Name des Zweckverbandes	Schuldenstand am 31.12.2006			2006	
		ins- gesamt	davon		Schul- den- auf- nahmen	Schul- den- tilgungen
			Kredit- markt- schul- den	Schulden bei öffent- lichen Haus- halten		
8906083	SparkassenZV Niederschlesische Sparkasse	-	-	-	-	-
8906084	ZV Industrie- und Gewerbegebiet Hagenwerder	-	-	-	-	-
8906085	AZV Bautzen	6 019	6 019	-	100	437
8906086	Regionaler Planungsverband Oberlausitz- Niederschlesien	-	-	-	-	-
8906089	AZV "Kleine Spree"	710	710	-	-	25
8906091	ZV Wasserversorgung Meißner Hochland	1 906	1 906	-	97	201
8906092	AZV "Promnitztal"	5 243	5 243	-	1 656	1 906
8906098	ZV "Gewerbegebiet Görlitz-Markersdorf am Hoterberg"	2 893	2 863	30	-	152
8906100	AZV "Weißer Schöps"	2 025	2 025	-	-	122
8906101	ZV Verkehrsverbund Oberlausitz-Niederschlesien	-	-	-	-	-
8906102	AZV "Schöpstal"	957	957	-	-	189
8906103	AZV "Schöpsaue"	-	-	-	-	-
8906104	ZV Abwasser Rothenburg/OL	3 291	3 291	-	1 123	1 467
8906105	ZV "Flugplatzverwaltung Rothenburg Oberlausitz-Niederschlesien"	1 592	1 592	-	1 598	1 618
8906106	ZV Erholungsgebiet Halbendorfer See	-	-	-	-	5
8906107	AZV Schwarzer Schöps	888	888	-	-	151
8906109	ZV "Naturschutzregion Neiße"	-	-	-	-	-
8906112	AZV "Gemeinschaftskläranlage Großenhain"	-	-	-	-	125
8906113	Kulturraum Elbtal	-	-	-	-	-
8906116	ZV Abwasserbeseitigung Oberes Elbtal Riesa	875	875	-	-	140
8906117	AZV "Röderaue"	3 914	3 914	-	760	79
8906119	AZV "Unteres Pließnitztal-Gaule"	713	713	-	-	178
8906120	AZV "Oberes Pließnitztal"	2 060	2 060	-	600	64
8906125	AZV "Landwasser"	20 461	20 461	-	-	580
8906127	ZV Abwasserbeseitigung "Obere Mandau"	40	40	-	-	321
8906128	AZV "Untere Mandau"	13 641	13 641	-	-	689
8906129	ZV Industriegebiet Zittau Nord/Ost	-	-	-	-	876
8906130	Kulturraum Oberlausitz-Niederschlesien	-	-	-	-	-
8906133	ZV Energie Ostsachsen	-	-	-	-	-
8906135	ZV Gewerbepark "Sächsische Schweiz"	1 525	1 525	-	-	45
8906137	ZV Industrie- und Gewerbepark Neustadt/ Langburkersdorf	-	-	-	-	-
8906140	AZV "Oberes Müglitztal"	18 630	18 630	-	-	445
8906141	AZV "Einzugsgebiet Talsperre Malter"	5 215	5 215	-	-	729
8906142	ZV "Wildpark Osterzgebirge"	11	11	-	-	6
8906144	ZV Gewerbegebiet Bretinig-Ohorn	6 588	6 588	-	1 016	152
8906145	Verband für Ländliche Neuordnung Kamenz	-	-	-	-	-
8906146	RettungsZV "Westlausitz"	-	-	-	-	-
8906147	AZV Königsbrück	2 474	2 474	-	1 518	1 606
8906149	ZV "Elstertal"	-	-	-	-	-
8906154	ZV für Wasserversorgung und Abwasserbeseitigung Leipzig-Land	-	-	-	-	-
8906156	AZV "Mittlere Mulde"	4 081	4 081	-	-	467
8906157	AZV Lindelbach	8 989	8 989	-	-	237

Noch: 6.1 Schuldenstand, Schuldenaufnahmen und Schuldentilgungen 2006 (in 1 000 €)

Berichts- stellen- nummer	Name des Zweckverbandes	Schuldenstand am 31.12.2006			2006	
		ins- gesamt	davon		Schul- den- auf- nahmen	Schul- den- tilgungen
			Kredit- markt- schul- den	Schulden bei öffent- lichen Haus- halten		
8906159	AZV Unteres Leinetal	4 952	4 952	-	226	56
8906160	AZV "Oberer Lober"	4 521	4 521	-	-	268
8906163	AZV Leisnig	2 002	2 002	-	578	776
8906164	AZV "Untere Zschopau"	5 594	5 594	-	735	1 187
8906165	AZV "Wyhratal"	4 335	4 335	-	-	272
8906166	ZV Planung und Erschließung Industriestandort Böhlen-Lippendorf	-	-	-	-	-
8906167	AZV "Espenhain"	11 567	11 567	-	-	588
8906171	ZV Kommunales Forum Südraum Leipzig	-	-	-	-	-
8906174	ZV Parthenaue	-	-	-	-	-
8906175	ZV Gasversorgung Westsachsen	-	-	-	-	-
8906176	AZV "Weiße Elster"	7 515	7 515	-	-	464
8906179	Regionaler Planungsverband Westsachsen	-	-	-	-	-
8906180	ZV für den Nahverkehrsraum Leipzig	-	-	-	-	-
8906181	AZV Wurzen-Mühlbachtal	8 269	8 269	-	329	427
8906182	AZV "Heidelberg"	3 666	3 666	-	753	1 521
8906185	AZV "Sachsen-Nord"	329	329	-	-	83
8906186	ZV Presseler Heidewald- und Moorgebiet	-	-	-	-	-
8906187	AZV "Oberes Döllnitztal"	4 488	4 488	-	-	7
8906189	Abfallverband Nordsachsen	-	-	-	-	-
8906190	ZV "Döllnitzbahn"	-	-	-	-	-
8906192	ZV "Kulturraum Leipziger Raum"	-	-	-	-	-
8906193	ZV "Kulturraum Sächsische Schweiz/Osterzgebirge"	-	-	-	-	-
8906194	ZV "Kulturraum Vogtland"	-	-	-	-	-
8906199	Verband für ländliche Neuordnung Wurzen	358	358	-	-	-
8906202	AZV "Lossatal"	1 583	1 583	-	-	49
8906204	GewerbeZV Freiberg-Halsbrücke/ Schwarze Kiefern	305	305	-	-	59
8906206	SparkassenZV Chemnitz	-	-	-	-	-
8906207	ZV für die Sparkasse Vogtland	-	-	-	-	-
8906208	Planungs-ZV "Industrie- und Gewerbegebiet Autobahnanschlussstelle Reichenbach/Vogtl.	2 223	2 223	-	1 620	-
8906209	ZV Gewerbepark Hilmersdorf/Heinzebank	-	-	-	-	-
8906210	ZV Naturschutzstation Herrenhaide	-	-	-	-	-
8906212	SparkassenZV für die Stadt- und Kreissparkasse Leipzig	-	-	-	-	-
8906219	ZV "Am Sachsenring"	3 118	3 118	-	511	616
8906221	ZV Grundschulen Kirchberg-Hirschfeld	-	-	-	-	-
8906222	SchulZV "Hohburg-Falkenhain"	150	150	-	-	23
8906223	SchulZV Regis-Deutzen	-	-	-	-	-
8906224	SchulZV Mulde Ost	-	-	-	-	-
8906225	ZV Ganzjahresbad Krauschwitz	-	-	-	-	-
8906228	Verband für ländliche Neuordnung Oberlungwitz (VLN)	-	-	-	-	-
8906229	ZV "Beschäftigungsförderung Nordsachsen"	-	-	-	-	-
8906230	ZV Neiße-Bad Görlitz	-	-	-	-	-
8906300	ZV Planung und Erschließung "Neue Harth"	-	-	-	-	-
8906305	AZV "Obere Freiburger Mulde"	785	785	-	-	67
8906307	ZV Gewerbegebiet Röhrsdorf	650	650	-	-	108

Noch: 6.1 Schuldenstand, Schuldenaufnahmen und Schuldentilgungen 2006 (in 1 000 €)

Berichts- stellen- nummer	Name des Zweckverbandes	Schuldenstand am 31.12.2006			2006	
		ins- gesamt	davon		Schul- den- auf- nahmen	Schul- den- tilgungen
			Kredit- markt- schul- den	Schulden bei öffent- lichen Haus- halten		
8906308	ZV "Schulverband mittleres Zwönitztal"	-	-	-	-	-
8906309	ZV "Landschaftspark Bärwalder See"	34	-	34	34	-
8906310	ZV "Allwetterbad Großschönau"	2 268	2 268	-	-	119
8906311	ZV für die vereinigte Verbundsparkasse Leipzig	-	-	-	-	-
8906312	AZV "Gemeinschaftskläranlage Kalkreuth"	7 623	7 623	-	3 065	3 514
8906313	SparkassenZV Sparkasse Oberlausitz- Niederschlesien	-	-	-	-	-
8906314	Landesverband für Ländliche Neuordnung in Sachsen	-	-	-	-	-
8906315	ZV Planung und Erschließung "Witznitzer Seen"	-	-	-	-	-
8906316	ZV Muldentalradweg	-	-	-	-	-
	Zweckverbände mit kameralistischem Rechnungswesen	360 892	360 709	183	34 471	44 220

6.2 Schuldenaufnahmen 2006 nach Laufzeiten (in 1 000 €)

Berichts- stellen- nummer	Name des Zweckverbandes	Ins- gesamt	Darunter			
			Kredit- markt- schulden	davon mit einer Laufzeit von		
				bis einschl. 1 Jahr	über 1 bis unter 5 Jahre	5 und mehr Jahren
8906002	ZV Verkehrsverbund Mittelsachsen	-	-	-	-	-
8906003	ZV Sächsisches Industriemuseum	-	-	-	-	-
8906004	Regional-Wasser/Abwasser-ZV Zwickau/Werdau	-	-	-	-	-
8906005	Regionaler Planungsverband Chemnitz-Erzgebirge	-	-	-	-	-
8906007	ZV Kulturraum Erzgebirge	-	-	-	-	-
8906009	ZV Greifensteingebiet	-	-	-	-	-
8906010	AZV Oberes Pöhlbachtal	379	379	-	-	379
8906012	ZV "Naturpark Erzgebirge/Vogtland"	-	-	-	-	-
8906014	ZV Kulturraum Zwickauer Raum	-	-	-	-	-
8906016	Kommunaler ZV Stadtbeleuchtung	-	-	-	-	-
8906017	ZV Gewerbegebiete "Am Auersberg/Achat"	316	316	272	-	44
8906019	ZV Frohnbach	545	545	-	-	545
8906022	ZV Straßen- und Kanalunterhaltung Eppendorf	-	-	-	-	-
8906023	ZV Gewerbegebiet Freiberg Ost an der B 173	1 022	1 022	-	1 022	-
8906024	ZV "Kulturraum Mittelsachsen"	-	-	-	-	-
8906025	AZV "Muldental"	5 105	5 105	-	-	5 105
8906030	ZV öffentlicher Personennahverkehr Vogtland	-	-	-	-	-
8906031	AZV Klingenthal/Zwota	905	905	-	905	-
8906033	Schulverband "Rosenbach"	-	-	-	-	-
8906035	AZV "Reichenbacher Land"	753	753	-	-	753
8906038	Schulverband "Treuenener Land"	-	-	-	-	-
8906039	AZV "Pockautal"	5 884	5 884	-	-	5 884
8906041	TrinkwasserZV Mildenau/Streckewalde	8	8	8	-	-
8906043	AZV Zschopau/Gornau	735	735	-	-	735
8906045	AZV Chemnitz/Zwickauer Mulde	-	-	-	-	-
8906051	ZV Gewerbepark Meinersdorf/Thalheim	-	-	-	-	-
8906053	ZV "Gewerbegebiet Hoffeld"	-	-	-	-	-
8906056	ZV Naturschutzstation West erzgebirge	-	-	-	-	-
8906057	Regionaler Planungsverband Südwestsachsen	-	-	-	-	-
8906060	TourismusZV "Spiegelwald"	-	-	-	-	-
8906062	ZV Abwasser Schlematal (ZAST)	-	-	-	-	-
8906067	PlanungsZV Werdau-Süd	-	-	-	-	-
8906068	BäderZV "Kirchberg-Hartmannsdorf"	-	-	-	-	-
8906069	ZV Technologiepark Zwickau-Stenn-Schönfels	-	-	-	-	-
8906070	ZV "Industrie- und Gewerbegebiet Zwickau-Mülsen"	-	-	-	-	-
8906071	ZV Förderschule für Erziehungshilfe	-	-	-	-	-
8906072	ZV "Gasversorgung in Südsachsen"	-	-	-	-	-
8906074	ZV Abfallwirtschaft Zwickau	2 500	2 500	-	-	2 500
8906075	Regionaler Planungsverband Oberes Elbtal/ Ost erzgebirge	-	-	-	-	-
8906077	ZV Verkehrsverbund Oberelbe	-	-	-	-	-
8906079	ZV "Sächsisches Kommunales Studieninstitut Dresden"	-	-	-	-	-
8906081	Regionaler Abfallverband Oberlausitz- Niederschlesien	-	-	-	-	-
8906082	Planungsverband "Berzdorfer See"	-	-	-	-	-
8906083	SparkassenZV Niederschlesische Sparkasse	-	-	-	-	-
8906084	ZV Industrie- und Gewerbegebiet Hagenwerder	-	-	-	-	-

Noch: 6.2 Schuldenaufnahmen 2006 nach Laufzeiten (in 1 000 €)

Berichts- stellen- nummer	Name des Zweckverbandes	Ins- gesamt	Darunter			
			Kredit- markt- schulden	davon mit einer Laufzeit von		
				bis einschl. 1 Jahr	über 1 bis unter 5 Jahre	5 und mehr Jahren
8906085	AZV Bautzen	100	100	-	-	100
8906086	Regionaler Planungsverband Oberlausitz- Niederschlesien	-	-	-	-	-
8906089	AZV "Kleine Spree"	-	-	-	-	-
8906091	ZV Wasserversorgung Meißner Hochland	97	97	-	-	97
8906092	AZV "Promnitztal"	1 656	1 656	-	-	1 656
8906098	ZV "Gewerbegebiet Görlitz-Markersdorf am Hoterberg"	-	-	-	-	-
8906100	AZV "Weißer Schöps"	-	-	-	-	-
8906101	ZV Verkehrsverbund Oberlausitz-Niederschlesien	-	-	-	-	-
8906102	AZV "Schöpstal"	-	-	-	-	-
8906103	AZV "Schöpsaue"	-	-	-	-	-
8906104	ZV Abwasser Rothenburg/OL	1 123	1 123	-	1 123	-
8906105	ZV "Flugplatzverwaltung Rothenburg Oberlausitz-Niederschlesien"	1 598	1 598	-	-	1 598
8906106	ZV Erholungsgebiet Halbendorfer See	-	-	-	-	-
8906107	AZV Schwarzer Schöps	-	-	-	-	-
8906109	ZV "Naturschutzregion Neiße"	-	-	-	-	-
8906112	AZV "Gemeinschaftskläranlage Großenhain"	-	-	-	-	-
8906113	Kulturraum Elbtal	-	-	-	-	-
8906116	ZV Abwasserbeseitigung Oberes Elbtal Riesa	-	-	-	-	-
8906117	AZV "Röderaue"	760	760	-	-	760
8906119	AZV "Unteres Pließnitztal-Gaule"	-	-	-	-	-
8906120	AZV "Oberes Pließnitztal"	600	600	-	250	350
8906125	AZV "Landwasser"	-	-	-	-	-
8906127	ZV Abwasserbeseitigung "Obere Mandau"	-	-	-	-	-
8906128	AZV "Untere Mandau"	-	-	-	-	-
8906129	ZV Industriegebiet Zittau Nord/Ost	-	-	-	-	-
8906130	Kulturraum Oberlausitz-Niederschlesien	-	-	-	-	-
8906133	ZV Energie Ostsachsen	-	-	-	-	-
8906135	ZV Gewerbepark "Sächsische Schweiz"	-	-	-	-	-
8906137	ZV Industrie- und Gewerbepark Neustadt/ Langburkersdorf	-	-	-	-	-
8906140	AZV "Oberes Müglitztal"	-	-	-	-	-
8906141	AZV "Einzugsgebiet Talsperre Malter"	-	-	-	-	-
8906142	ZV "Wildpark Osterzgebirge"	-	-	-	-	-
8906144	ZV Gewerbegebiet Bretinig-Ohorn	1 016	1 016	-	-	1 016
8906145	Verband für Ländliche Neuordnung Kamenz	-	-	-	-	-
8906146	RettungsZV "Westlausitz"	-	-	-	-	-
8906147	AZV Königsbrück	1 518	1 518	-	-	1 518
8906149	ZV "Elstertal"	-	-	-	-	-
8906154	ZV für Wasserversorgung und Abwasserbeseitigung Leipzig-Land	-	-	-	-	-
8906156	AZV "Mittlere Mulde"	-	-	-	-	-
8906157	AZV Lindelbach	-	-	-	-	-
8906159	AZV Unteres Leinetal	226	226	-	-	226
8906160	AZV "Oberer Lober"	-	-	-	-	-
8906163	AZV Leisnig	578	578	-	-	578

Noch: 6.2 Schuldenaufnahmen 2006 nach Laufzeiten (in 1 000 €)

Berichts- stellen- nummer	Name des Zweckverbandes	Ins- gesamt	Darunter			
			Kredit- markt- schulden	davon mit einer Laufzeit von		
				bis einschl. 1 Jahr	über 1 bis unter 5 Jahre	5 und mehr Jahren
8906164	AZV "Untere Zschopau"	735	735	-	-	735
8906165	AZV "Wyhratal"	-	-	-	-	-
8906166	ZV Planung und Erschließung Industriestandort Böhlen-Lippendorf	-	-	-	-	-
8906167	AZV "Espenhain"	-	-	-	-	-
8906171	ZV Kommunales Forum Südraum Leipzig	-	-	-	-	-
8906174	ZV Parthenaue	-	-	-	-	-
8906175	ZV Gasversorgung Westsachsen	-	-	-	-	-
8906176	AZV "Weiße Elster"	-	-	-	-	-
8906179	Regionaler Planungsverband Westsachsen	-	-	-	-	-
8906180	ZV für den Nahverkehrsraum Leipzig	-	-	-	-	-
8906181	AZV Wurzen-Mühlbachtal	329	329	-	-	329
8906182	AZV "Heidelberg"	753	753	-	-	753
8906185	AZV "Sachsen-Nord"	-	-	-	-	-
8906186	ZV Presseler Heidewald- und Moorgebiet	-	-	-	-	-
8906187	AZV "Oberes Döllnitztal"	-	-	-	-	-
8906189	Abfallverband Nordsachsen	-	-	-	-	-
8906190	ZV "Döllnitzbahn"	-	-	-	-	-
8906192	ZV "Kulturraum Leipziger Raum"	-	-	-	-	-
8906193	ZV "Kulturraum Sächsische Schweiz/Osterzgebirge"	-	-	-	-	-
8906194	ZV "Kulturraum Vogtland"	-	-	-	-	-
8906199	Verband für ländliche Neuordnung Wurzen	-	-	-	-	-
8906202	AZV "Lossatal"	-	-	-	-	-
8906204	GewerbeZV Freiberg-Halsbrücke/ Schwarze Kiefern	-	-	-	-	-
8906206	SparkassenZV Chemnitz	-	-	-	-	-
8906207	ZV für die Sparkasse Vogtland	-	-	-	-	-
8906208	Planungs-ZV "Industrie- und Gewerbegebiet Autobahnanschlussstelle Reichenbach/Vogtl.	1 620	1 620	-	-	1 620
8906209	ZV Gewerbepark Hilmersdorf/Heinzebank	-	-	-	-	-
8906210	ZV Naturschutzstation Herrenhaide	-	-	-	-	-
8906212	SparkassenZV für die Stadt- und Kreissparkasse Leipzig	-	-	-	-	-
8906219	ZV "Am Sachsenring"	511	511	-	511	-
8906221	ZV Grundschulen Kirchberg-Hirschfeld	-	-	-	-	-
8906222	SchulZV "Hohburg-Falkenhain"	-	-	-	-	-
8906223	SchulZV Regis-Deutzen	-	-	-	-	-
8906224	SchulZV Mulde Ost	-	-	-	-	-
8906225	ZV Ganzjahresbad Krauschwitz	-	-	-	-	-
8906228	Verband für ländliche Neuordnung Oberlungwitz (VLN)	-	-	-	-	-
8906229	ZV "Beschäftigungsförderung Nordsachsen"	-	-	-	-	-
8906230	ZV Neiße-Bad Görlitz	-	-	-	-	-
8906300	ZV Planung und Erschließung "Neue Harth"	-	-	-	-	-
8906305	AZV "Obere Freiburger Mulde"	-	-	-	-	-
8906307	ZV Gewerbegebiet Röhrsdorf	-	-	-	-	-
8906308	ZV "Schulverband mittleres Zwönitztal"	-	-	-	-	-
8906309	ZV "Landschaftspark Bärwalder See"	34	-	-	-	-
8906310	ZV "Allwetterbad Großschönau"	-	-	-	-	-
8906311	ZV für die vereinigte Verbundsparkasse Leipzig	-	-	-	-	-

Noch: 6.2 Schuldenaufnahmen 2006 nach Laufzeiten (in 1 000 €)

Berichts- stellen- nummer	Name des Zweckverbandes	Ins- gesamt	Darunter			
			Kredit- markt- schulden	davon mit einer Laufzeit von		
				bis einschl. 1 Jahr	über 1 bis unter 5 Jahre	5 und mehr Jahren
8906312	AZV "Gemeinschaftskläranlage Kalkreuth"	3 065	3 065	-	-	3 065
8906313	SparkassenZV Sparkasse Oberlausitz-Niederschlesien	-	-	-	-	-
8906314	Landesverband für Ländliche Neuordnung in Sachsen	-	-	-	-	-
8906315	ZV Planung und Erschließung "Witznitzer Seen"	-	-	-	-	-
8906316	ZV Muldentailradweg	-	-	-	-	-
	Zweckverbände mit kameralistischem Rechnungswesen	34 471	34 437	280	3 811	30 346

7. Schulden der öffentlichen Fonds, Einrichtungen und Unternehmen

7.1 Schuldenstand am 31. Dezember 2006 nach Art der Schulden und Rechtsformen (in 1 000 €)

Lfd. Nr.	Art der Schulden	Insgesamt	Davon		
			öffentlich-rechtliche Form		
			rechtlich unselbstständige Form	darunter Eigen- betriebe	rechtlich selbstständige Form
01	Schulden insgesamt (Kreditmarktschulden i. e. S. und Schulden bei öffentlichen Haushalten)	10 289 428	542 968	542 968	1 214 380
	davon				
02	Kreditmarktschulden i. e. S.	8 801 436	455 260	455 260	1 172 933
	davon				
03	direkte Darlehen von inländischen Banken und Sparkassen	8 624 313	390 652	390 652	1 172 817
04	sonstigen Stellen	176 877	64 608	64 608	116
05	Wertpapiersschulden	246	-	-	-
06	Schulden bei öffentlichen Haushalten	1 487 992	87 708	87 708	41 447
	davon				
07	beim Bund	116 578	68 422	68 422	2 932
08	beim ERP-Sondervermögen	44 383	-	-	4 293
09	bei Ländern	37 864	2 233	2 233	6 281
10	bei Gemeinden/Gemeinde- verbänden	29 392	186	186	1 143
11	bei Zweckverbänden	8 022	-	-	705
12	beim Träger	1 192 393	16 637	16 637	7 981
13	bei Sonstigen	59 360	230	230	18 112

Davon			Art der Schulden	Lfd. Nr.
darunter	privat- rechtliche Form	darunter		
Zweckverbände mit kaufm. Rechnungswesen		GmbH		
1 210 414	8 532 080	7 962 467	Schulden insgesamt (Kreditmarktschulden i. e. S. und Schulden bei öffentlichen Haushalten)	01
1 168 967	7 173 243	6 829 739	davon Kreditmarktschulden i. e. S.	02
1 168 851	7 060 844	6 728 421	davon direkte Darlehen von inländischen Banken und Sparkassen	03
116	112 153	101 072	sonstigen Stellen	04
-	246	246	Wertpapierschulden	05
41 447	1 358 837	1 132 728	Schulden bei öffentlichen Haushalten	06
2 932	45 224	45 224	davon beim Bund	07
4 293	40 090	40 090	beim ERP-Sondervermögen	08
6 281	29 350	29 350	bei Ländern	09
1 143	28 063	28 063	bei Gemeinden/Gemeinde- verbänden	10
705	7 317	7 317	bei Zweckverbänden	11
7 981	1 167 775	967 065	beim Träger	12
18 112	41 018	15 619	bei Sonstigen	13

7.2 Schuldenzugänge 2006 nach Art der Schulden und Rechtsformen (in 1 000 €)

Lfd. Nr.	Art der Schulden	Insgesamt	Davon		
			öffentlich-rechtliche Form		
			rechtlich unselbstständige Form	darunter Eigenbetriebe	rechtlich selbstständige Form
Schulden					
01	Schulden insgesamt (Kreditmarktschulden i. e. S. und Schulden bei öffentlichen Haushalten)	1 955 784	48 877	48 877	64 896
	davon				
02	Kreditmarktschulden i. e. S.	1 531 869	39 569	39 569	61 711
	davon				
03	direkte Darlehen von inländischen Banken und Sparkassen	734 950	39 569	39 569	61 711
04	sonstigen Stellen	796 919	-	-	-
05	Wertpapierschulden	-	-	-	-
06	Schulden bei öffentlichen Haushalten	423 915	9 308	9 308	3 185
	davon				
07	beim Bund	4 800	4 800	4 800	-
08	beim ERP-Sondervermögen	-	-	-	-
09	bei Ländern	3 346	-	-	3 000
10	bei Gemeinden/Gemeindeverbänden	1 606	104	104	-
11	bei Zweckverbänden	605	-	-	-
12	beim Träger	389 812	4 404	4 404	125
13	bei Sonstigen	23 746	-	-	60
sonstige					
14	Kreditmarktschulden i. e. S.	57 392	300	300	6 943
	davon				
	direkte Darlehen von				
15	inländischen Banken und Sparkassen	57 015	-	-	6 943
16	sonstigen Stellen	377	300	300	-
17	Wertpapierschulden	-	-	-	-
18	Schulden bei öffentlichen Haushalten	11 767	-	-	-
	davon				
19	beim Bund	32	-	-	-
20	beim ERP-Sondervermögen	342	-	-	-
21	bei Ländern	3 435	-	-	-
22	bei Gemeinden/Gemeindeverbänden	3 627	-	-	-
23	bei Zweckverbänden	-	-	-	-
24	beim Träger	2 727	-	-	-
25	bei Sonstigen	1 604	-	-	-

		Davon		Art der Schulden	Lfd. Nr.
		darunter			
darunter Zweckverbände mit kaufm. Rechnungswesen	privat- rechtliche Form	GmbH			
aufnahmen					
64 896	1 842 011	1 668 288		Schulden insgesamt	01
				(Kreditmarktschulden i. e. S. und Schulden bei öffentlichen Haushalten)	
				davon	
61 711	1 430 589	1 406 350		Kreditmarktschulden i. e. S.	02
				davon	
61 711	633 670	618 746		direkte Darlehen von inländischen Banken und Sparkassen	03
-	796 919	787 604		sonstigen Stellen	04
-	-	-		Wertpapierschulden	05
				Schulden bei öffentlichen	06
3 185	411 422	261 938		Haushalten	
				davon	
-	-	-		beim Bund	07
-	-	-		beim ERP-Sondervermögen	08
3 000	346	346		bei Ländern	09
-	1 502	1 502		bei Gemeinden/Gemeinde- verbänden	10
-	605	605		bei Zweckverbänden	11
125	385 283	239 792		beim Träger	12
60	23 686	19 693		bei Sonstigen	13
Schuldenzugänge					
6 943	50 149	50 075		Kreditmarktschulden i. e. S.	14
				davon	
				direkte Darlehen von inländischen Banken und Sparkassen	15
6 943	50 072	50 072		sonstigen Stellen	16
-	77	3		Wertpapierschulden	17
-	-	-		Schulden bei öffentlichen	18
-	11 767	11 331		Haushalten	
				davon	
-	32	32		beim Bund	19
-	342	342		beim ERP-Sondervermögen	20
-	3 435	3 435		bei Ländern	21
-	3 627	3 627		bei Gemeinden/Gemeinde- verbänden	22
-	-	-		bei Zweckverbänden	23
-	2 727	2 291		beim Träger	24
-	1 604	1 604		bei Sonstigen	25

7.3 Schuldenabgänge 2006 nach Art der Schulden und Rechtsformen (in 1 000 €)

Lfd. Nr.	Art der Schulden	Insgesamt	Davon		
			öffentlich-rechtliche Form		
			rechtlich unselbstständige Form	darunter Eigenbetriebe	rechtlich selbstständige Form
					Schulden
01	Schulden insgesamt (Kreditmarktschulden i. e. S. und Schulden bei öffentlichen Haushalten) davon	2 387 690	56 864	56 864	112 644
02	Kreditmarktschulden i. e. S. davon	1 994 542	41 864	41 864	105 097
03	direkte Darlehen von inländischen Banken und Sparkassen	1 165 373	25 627	25 627	105 071
04	sonstigen Stellen	829 165	16 237	16 237	26
05	Wertpapierschulden	4	-	-	-
06	Schulden bei öffentlichen Haushalten	393 148	15 000	15 000	7 547
	davon				
07	beim Bund	10 852	3 443	3 443	2 422
08	beim ERP-Sondervermögen	2 897	-	-	281
09	bei Ländern	8 926	2 500	2 500	3 156
10	bei Gemeinden/Gemeindeverbänden	5 070	2 676	2 676	95
11	bei Zweckverbänden	1 101	-	-	223
12	beim Träger	334 874	5 576	5 576	31
13	bei Sonstigen	29 428	805	805	1 339
					sonstige
14	Kreditmarktschulden i. e. S. davon	68 775	16	16	19
15	direkte Darlehen von inländischen Banken und Sparkassen	68 465	-	-	19
16	sonstigen Stellen	310	16	16	-
17	Wertpapierschulden	-	-	-	-
18	Schulden bei öffentlichen Haushalten	9 239	-	-	-
	davon				
19	beim Bund	-	-	-	-
20	beim ERP-Sondervermögen	537	-	-	-
21	bei Ländern	116	-	-	-
22	bei Gemeinden/Gemeindeverbänden	2 517	-	-	-
23	bei Zweckverbänden	-	-	-	-
24	beim Träger	5 680	-	-	-
25	bei Sonstigen	389	-	-	-

	Davon		Art der Schulden	Lfd. Nr.	
	darunter Zweckverbände mit kaufm. Rechnungswesen	privat- rechtliche Form			darunter
					GmbH
tilgung					
112 553	2 218 182	1 888 935	Schulden insgesamt	01	
			(Kreditmarktschulden i. e. S. und Schulden bei öffentlichen Haushalten)		
			davon		
105 006	1 847 581	1 619 222	Kreditmarktschulden i. e. S.	02	
			davon		
			direkte Darlehen von		
104 980	1 034 675	810 047	inländischen Banken und	03	
26	812 902	809 171	Sparkassen		
			sonstigen Stellen	04	
-	4	4	Wertpapierschulden	05	
			Schulden bei öffentlichen	06	
7 547	370 601	269 713	Haushalten		
			davon		
2 422	4 987	4 987	beim Bund	07	
281	2 616	2 616	beim ERP-Sondervermögen	08	
3 156	3 270	3 270	bei Ländern	09	
			bei Gemeinden/Gemeinde-	10	
95	2 299	2 299	verbänden		
223	878	878	bei Zweckverbänden	11	
31	329 267	229 529	beim Träger	12	
1 339	27 284	26 134	bei Sonstigen	13	
Schuldenabgänge					
19	68 740	65 429	Kreditmarktschulden i. e. S.	14	
			davon		
			direkte Darlehen von		
			inländischen Banken und	15	
19	68 446	65 194	Sparkassen		
-	294	235	sonstigen Stellen	16	
-	-	-	Wertpapierschulden	17	
			Schulden bei öffentlichen	18	
-	9 239	9 239	Haushalten		
			davon		
-	-	-	beim Bund	19	
-	537	537	beim ERP-Sondervermögen	20	
-	116	116	bei Ländern	21	
			bei Gemeinden/Gemeinde-	22	
-	2 517	2 517	verbänden		
-	-	-	bei Zweckverbänden	23	
-	5 680	5 680	beim Träger	24	
-	389	389	bei Sonstigen	25	

7.4 Schuldenstand am 31. Dezember 2006 nach Aufgabenbereichen und Rechtsformen (in 1 000 €)

Aufgabenbereich	Insgesamt	Davon		
		rechtlich unselbstständige Form	öffentlich-rechtliche Form	
			Eigen- betriebe	rechtlich selbstständige Form
				Schulden
Staatlicher Aufgabenbereich	410 452	500	500	3 966
132 Hochschulkliniken	3 966	-	-	3 966
181 Theater	300	300	300	-
195 Denkmalschutz und -pflege	36	-	-	-
312 Krankenhäuser und Heilstätten	200	200	200	-
411 Förderung des Wohnungsbaues	982	-	-	-
511 Ernährung und Landwirtschaft	13 715	-	-	-
680 Sonstige Bereiche	1 130	-	-	-
731 Wasserstraßen und Häfen	10 292	-	-	-
835 Flughäfen und Luftverkehr	276 487	-	-	-
856 Lotterie, Lotto, Toto	406	-	-	-
859 Sonstiges	102 938	-	-	-
Kommunaler Aufgabenbereich	9 878 976	542 468	542 468	1 210 414
06 Einrichtungen für die gesamte Verwaltung	705	-	-	705
16 Rettungsdienst	6 302	-	-	6 302
30 Verwaltung kultureller Angelegenheiten	2 633	2 633	2 633	-
331 Theater	155	-	-	-
332 Musikpflege (ohne Musikschulen)	118	-	-	-
34 Sonstige Kunstpflege	5 153	-	-	-
350 Volkshochschulen	3 049	3	3	-
355 Sonstige Volksbildung	2 171	-	-	-
360 Naturschutz und Landschaftspflege	18 382	-	-	-
431 Soziale Einrichtungen für Ältere (ohne Pflegeeinrichtungen)	5 746	-	-	-
432 Soziale Einrichtungen für pflegebedürftige Menschen	43 572	9 788	9 788	-
433 Soziale Einrichtungen für Behinderte	1 882	1 882	1 882	-
51 Krankenhäuser	74 835	29 693	29 693	-
54 Sonstige Einrichtungen und Maß- nahmen der Gesundheitspflege	36 829	-	-	-
55 Förderung des Sports	8 509	-	-	-
56 Eigene Sportstätten	5 419	281	281	-
57 Badeanstalten	28 887	5 392	5 392	2 791
59 Sonstige Erholungseinrichtungen	20 763	5 963	5 963	819
60 Bauverwaltung	1 862	-	-	-
61 Städteplanung, Vermessung, Bauordnung	50 985	377	377	-
62 Wohnungsbauförderung und Wohnungsfürsorge	4 830 638	67 087	67 087	-
65 Kreisstraßen	141	-	-	-
70 Abwasserbeseitigung	709 605	160 946	160 946	407 154
72 Abfallbeseitigung	350 765	209 222	209 222	18 000
75 Bestattungswesen	9 987	9 987	9 987	-
76 Sonstige öffentliche Einrichtungen	19 426	-	-	-
77 Hilfsbetriebe der Verwaltung	68	68	68	-
792 Förderung des Nahverkehrs (ÖPNV)	8 220	-	-	-

Davon			Aufgabenbereich
darunter	privat- rechtliche Form	darunter	
Zweckverbände mit kaufm. Rechnungswesen		GmbH	
insgesamt			
-	405 986	236 977	Staatlicher Aufgabenbereich
-	-	-	132 Hochschulkliniken
-	-	-	181 Theater
-	36	36	195 Denkmalschutz und -pflege
-	-	-	312 Krankenhäuser und Heilstätten
-	982	982	411 Förderung des Wohnungsbaues
-	13 715	13 715	511 Ernährung und Landwirtschaft
-	1 130	-	680 Sonstige Bereiche
-	10 292	10 292	731 Wasserstraßen und Häfen
-	276 487	165 333	835 Flughäfen und Luftverkehr
-	406	406	856 Lotterie, Lotto, Toto
-	102 938	46 213	859 Sonstiges
1 210 414	8 126 094	7 725 490	Kommunaler Aufgabenbereich
705	-	-	06 Einrichtungen für die gesamte Verwaltung
6 302	-	-	16 Rettungsdienst
-	-	-	30 Verwaltung kultureller Angelegenheiten
-	155	155	331 Theater
-	118	118	332 Musikpflege (ohne Musikschulen)
-	5 153	5 153	34 Sonstige Kunstpflege
-	3 046	3 046	350 Volkshochschulen
-	2 171	2 171	355 Sonstige Volksbildung
-	18 382	18 382	360 Naturschutz und Landschaftspflege
-	5 746	5 746	431 Soziale Einrichtungen für Ältere (ohne Pflegeeinrichtungen)
-	33 784	33 784	432 Soziale Einrichtungen für pflegebedürftige Menschen
-	-	-	433 Soziale Einrichtungen für Behinderte
-	45 142	42 608	51 Krankenhäuser
-	36 829	36 829	54 Sonstige Einrichtungen und Maß- nahmen der Gesundheitspflege
-	8 509	8 509	55 Förderung des Sports
-	5 138	5 138	56 Eigene Sportstätten
2 791	20 704	20 704	57 Badeanstalten
819	13 981	13 981	59 Sonstige Erholungseinrichtungen
-	1 862	1 862	60 Bauverwaltung
-	50 608	50 608	61 Städteplanung, Vermessung, Bauordnung
-	4 763 551	4 744 946	62 Wohnungsbauförderung und Wohnungsfürsorge
-	141	141	65 Kreisstraßen
407 154	141 505	141 505	70 Abwasserbeseitigung
18 000	123 543	121 189	72 Abfallbeseitigung
-	-	-	75 Bestattungswesen
-	19 426	19 426	76 Sonstige öffentliche Einrichtungen
-	-	-	77 Hilfsbetriebe der Verwaltung
-	8 220	8 220	792 Förderung des Nahverkehrs (ÖPNV)

Noch: 7.4 Schuldenstand am 31. Dezember 2006 nach Aufgabenbereichen und Rechtsformen (in 1 000 €)

Aufgabenbereich	Insgesamt	Davon		
		öffentlich-rechtliche Form		
		rechtlich unselbstständige Form	darunter Eigen- betriebe	rechtlich selbstständige Form
noch: Schulden				
799 Sonstige Förderung von Wirtschaft und Verkehr	5 022	297	297	1 240
80 Verwaltung der wirtschaftlichen Unternehmen	2 726	1 621	1 621	-
810 Elektrizitätsversorgung	39 384	-	-	-
813 Gasversorgung	45 392	-	-	-
815 Wasserversorgung	1 183 899	28 333	28 333	763 609
816 Fernwärmeversorgung	87 577	1 388	1 388	-
817 Kombinierte Versorgungsunternehmen	884 896	6 031	6 031	-
82 Verkehrsunternehmen	65 161	-	-	-
83 Kombinierte Versorgungs- und Verkehrsunternehmen	641 868	-	-	-
84 Unternehmen der Wirtschaftsförderung	308 140	-	-	-
86 Kur- und Badebetrieb	6 661	-	-	-
87 Sonstige wirtschaftliche Unternehmen	361 443	1 476	1 476	9 794
				Kreditmarkt
Staatlicher Aufgabenbereich	96 457	300	300	3 966
132 Hochschulkliniken	3 966	-	-	3 966
181 Theater	300	300	300	-
195 Denkmalschutz und -pflege	36	-	-	-
411 Förderung des Wohnungsbaues	827	-	-	-
680 Sonstige Bereiche	1 130	-	-	-
731 Wasserstraßen und Häfen	7 438	-	-	-
835 Flughäfen und Luftverkehr	5 000	-	-	-
859 Sonstiges	77 760	-	-	-
Kommunaler Aufgabenbereich	8 704 979	454 960	454 960	1 168 967
16 Rettungsdienst	6 302	-	-	6 302
30 Verwaltung kultureller Angelegenheiten	2 464	2 464	2 464	-
331 Theater	155	-	-	-
34 Sonstige Kunstpflege	5 153	-	-	-
350 Volkshochschulen	3 049	3	3	-
355 Sonstige Volksbildung	2 058	-	-	-
360 Naturschutz und Landschaftspflege	18 345	-	-	-
431 Soziale Einrichtungen für Ältere (ohne Pflegeeinrichtungen)	5 081	-	-	-
432 Soziale Einrichtungen für pflegebedürftige Menschen	35 674	4 675	4 675	-
51 Krankenhäuser	66 406	27 493	27 493	-
54 Sonstige Einrichtungen und Maßnahmen der Gesundheitspflege	36 571	-	-	-
55 Förderung des Sports	8 509	-	-	-
56 Eigene Sportstätten	5 213	281	281	-
57 Badeanstalten	22 089	5 392	5 392	-
59 Sonstige Erholungseinrichtungen	17 699	5 963	5 963	819
60 Bauverwaltung	426	-	-	-
61 Städteplanung, Vermessung, Bauordnung	46 542	377	377	-

		Davon		Aufgabenbereich
		privat- rechtliche Form	darunter	
darunter Zweckverbände mit kaufm. Rechnungswesen			GmbH	
insgesamt				
	1 240	3 485	3 485	799 Sonstige Förderung von Wirtschaft und Verkehr
	-	1 105	-	80 Verwaltung der wirtschaftlichen Unternehmen
	-	39 384	39 384	810 Elektrizitätsversorgung
	-	45 392	45 392	813 Gasversorgung
	763 609	391 957	391 957	815 Wasserversorgung
	-	86 189	18 084	816 Fernwärmeversorgung
	-	878 865	718 860	817 Kombinierte Versorgungsunternehmen
	-	65 161	46 278	82 Verkehrsunternehmen
	-	641 868	641 868	83 Kombinierte Versorgungs- und Verkehrsunternehmen
	-	308 140	274 651	84 Unternehmen der Wirtschaftsförderung
	-	6 661	3 744	86 Kur- und Badebetrieb
	9 794	350 173	257 566	87 Sonstige wirtschaftliche Unternehmen
schulden				
	-	92 191	31 469	Staatlicher Aufgabenbereich
	-	-	-	132 Hochschulkliniken
	-	-	-	181 Theater
	-	36	36	195 Denkmalschutz und -pflege
	-	827	827	411 Förderung des Wohnungsbaues
	-	1 130	-	680 Sonstige Bereiche
	-	7 438	7 438	731 Wasserstraßen und Häfen
	-	5 000	-	835 Flughäfen und Luftverkehr
	-	77 760	23 168	859 Sonstiges
	1 168 967	7 081 052	6 798 270	Kommunaler Aufgabenbereich
	6 302	-	-	16 Rettungsdienst
	-	-	-	30 Verwaltung kultureller Angelegenheiten
	-	155	155	331 Theater
	-	5 153	5 153	34 Sonstige Kunstpflege
	-	3 046	3 046	350 Volkshochschulen
	-	2 058	2 058	355 Sonstige Volksbildung
	-	18 345	18 345	360 Naturschutz und Landschaftspflege
	-	5 081	5 081	431 Soziale Einrichtungen für Ältere (ohne Pflegeeinrichtungen)
	-	30 999	30 999	432 Soziale Einrichtungen für pflegebedürftige Menschen
	-	38 913	36 379	51 Krankenhäuser
	-	36 571	36 571	54 Sonstige Einrichtungen und Maßnahmen der Gesundheitspflege
	-	8 509	8 509	55 Förderung des Sports
	-	4 932	4 932	56 Eigene Sportstätten
	-	16 697	16 697	57 Badeanstalten
	819	10 917	10 917	59 Sonstige Erholungseinrichtungen
	-	426	426	60 Bauverwaltung
	-	46 165	46 165	61 Städteplanung, Vermessung, Bauordnung

Noch: 7.4 Schuldenstand am 31. Dezember 2006 nach Aufgabenbereichen und Rechtsformen (in 1 000 €)

Aufgabenbereich	Insgesamt	Davon		
		öffentlich-rechtliche Form		
		rechtlich unselbstständige Form	darunter Eigen- betriebe	rechtlich selbstständige Form
				noch: Kreditmarkt
62 Wohnungsbauförderung und Wohnungsfürsorge	4 702 559	62 685	62 685	-
65 Kreisstraßen	141	-	-	-
70 Abwasserbeseitigung	668 743	160 781	160 781	392 676
72 Abfallbeseitigung	239 905	140 500	140 500	-
75 Bestattungswesen	9 146	9 146	9 146	-
792 Förderung des Nahverkehrs (ÖPNV)	8 220	-	-	-
799 Sonstige Förderung von Wirtschaft und Verkehr	4 306	208	208	1 240
80 Verwaltung der wirtschaftlichen Unternehmen	351	-	-	-
810 Elektrizitätsversorgung	39 296	-	-	-
813 Gasversorgung	45 392	-	-	-
815 Wasserversorgung	1 104 256	28 333	28 333	758 136
816 Fernwärmeversorgung	15 205	628	628	-
817 Kombinierte Versorgungsunternehmen	786 900	6 031	6 031	-
82 Verkehrsunternehmen	64 696	-	-	-
83 Kombinierte Versorgungs- und Verkehrsunternehmen	268 000	-	-	-
84 Unternehmen der Wirtschaftsförderung	291 933	-	-	-
86 Kur- und Badebetrieb	4 651	-	-	-
87 Sonstige wirtschaftliche Unternehmen	169 543	-	-	9 794
				Schulden bei
Staatlicher Aufgabenbereich	313 995	200	200	-
312 Krankenhäuser und Heilstätten	200	200	200	-
411 Förderung des Wohnungsbaues	155	-	-	-
511 Ernährung und Landwirtschaft	13 715	-	-	-
731 Wasserstraßen und Häfen	2 854	-	-	-
835 Flughäfen und Luftverkehr	271 487	-	-	-
856 Lotterie, Lotto, Toto	406	-	-	-
859 Sonstiges	25 178	-	-	-
Kommunaler Aufgabenbereich	1 173 997	87 508	87 508	41 447
06 Einrichtungen für die gesamte Verwaltung	705	-	-	705
30 Verwaltung kultureller Angelegenheiten	169	169	169	-
332 Musikpflege (ohne Musikschulen)	118	-	-	-
355 Sonstige Volksbildung	113	-	-	-
360 Naturschutz und Landschaftspflege	37	-	-	-
431 Soziale Einrichtungen für Ältere (ohne Pflegeeinrichtungen)	665	-	-	-
432 Soziale Einrichtungen für pflegebedürftige Menschen	7 898	5 113	5 113	-
433 Soziale Einrichtungen für Behinderte	1 882	1 882	1 882	-
51 Krankenhäuser	8 429	2 200	2 200	-
54 Sonstige Einrichtungen und Maß- nahmen der Gesundheitspflege	258	-	-	-

Davon			Aufgabenbereich
darunter	privat-rechtliche Form	darunter	
Zweckverbände mit kaufm. Rechnungswesen		GmbH	
schulden			
-	4 639 874	4 621 269	62 Wohnungsbauförderung und Wohnungsfürsorge
-	141	141	65 Kreisstraßen
392 676	115 286	115 286	70 Abwasserbeseitigung
-	99 405	97 051	72 Abfallbeseitigung
-	-	-	75 Bestattungswesen
-	8 220	8 220	792 Förderung des Nahverkehrs (ÖPNV)
1 240	2 858	2 858	799 Sonstige Förderung von Wirtschaft und Verkehr
-	351	-	80 Verwaltung der wirtschaftlichen Unternehmen
-	39 296	39 296	810 Elektrizitätsversorgung
-	45 392	45 392	813 Gasversorgung
758 136	317 787	317 787	815 Wasserversorgung
-	14 577	14 577	816 Fernwärmeversorgung
-	780 869	624 414	817 Kombinierte Versorgungsunternehmen
-	64 696	45 813	82 Verkehrsunternehmen
-	268 000	268 000	83 Kombinierte Versorgungs- und Verkehrsunternehmen
-	291 933	258 444	84 Unternehmen der Wirtschaftsförderung
-	4 651	2 682	86 Kur- und Badebetrieb
9 794	159 749	111 607	87 Sonstige wirtschaftliche Unternehmen
öffentlichen Haushalten			
-	313 795	205 508	Staatlicher Aufgabenbereich
-	-	-	312 Krankenhäuser und Heilstätten
-	155	155	411 Förderung des Wohnungsbaues
-	13 715	13 715	511 Ernährung und Landwirtschaft
-	2 854	2 854	731 Wasserstraßen und Häfen
-	271 487	165 333	835 Flughäfen und Luftverkehr
-	406	406	856 Lotterie, Lotto, Toto
-	25 178	23 045	859 Sonstiges
41 447	1 045 042	927 220	Kommunaler Aufgabenbereich
705	-	-	06 Einrichtungen für die gesamte Verwaltung
-	-	-	30 Verwaltung kultureller Angelegenheiten
-	118	118	332 Musikpflege (ohne Musikschulen)
-	113	113	355 Sonstige Volksbildung
-	37	37	360 Naturschutz und Landschaftspflege
-	665	665	431 Soziale Einrichtungen für Ältere (ohne Pflegeeinrichtungen)
-	2 785	2 785	432 Soziale Einrichtungen für pflegebedürftige Menschen
-	-	-	433 Soziale Einrichtungen für Behinderte
-	6 229	6 229	51 Krankenhäuser
-	258	258	54 Sonstige Einrichtungen und Maßnahmen der Gesundheitspflege

Noch: 7.4 Schuldenstand am 31. Dezember 2006 nach Aufgabenbereichen und Rechtsformen (in 1 000 €)

Aufgabenbereich	Insgesamt	Davon		
		öffentlich-rechtliche Form		
		rechtlich unselbstständige Form	darunter Eigen- betriebe	rechtlich selbstständige Form
				noch: Schulden bei
56 Eigene Sportstätten	206	-	-	-
57 Badeanstalten	6 798	-	-	2 791
59 Sonstige Erholungseinrichtungen	3 064	-	-	-
60 Bauverwaltung	1 436	-	-	-
61 Städteplanung, Vermessung, Bauordnung	4 443	-	-	-
62 Wohnungsbauförderung und Wohnungsfürsorge	128 079	4 402	4 402	-
70 Abwasserbeseitigung	40 862	165	165	14 478
72 Abfallbeseitigung	110 860	68 722	68 722	18 000
75 Bestattungswesen	841	841	841	-
76 Sonstige öffentliche Einrichtungen	19 426	-	-	-
77 Hilfsbetriebe der Verwaltung	68	68	68	-
799 Sonstige Förderung von Wirtschaft und Verkehr	716	89	89	-
80 Verwaltung der wirtschaftlichen Unternehmen	2 375	1 621	1 621	-
810 Elektrizitätsversorgung	88	-	-	-
815 Wasserversorgung	79 643	-	-	5 473
816 Fernwärmeversorgung	72 372	760	760	-
817 Kombinierte Versorgungsunternehmen	97 996	-	-	-
82 Verkehrsunternehmen	465	-	-	-
83 Kombinierte Versorgungs- und Verkehrsunternehmen	373 868	-	-	-
84 Unternehmen der Wirtschaftsförderung	16 207	-	-	-
86 Kur- und Badebetrieb	2 010	-	-	-
87 Sonstige wirtschaftliche Unternehmen	191 900	1 476	1 476	-

		Davon		Aufgabenbereich
		darunter		
darunter Zweckverbände mit kaufm. Rechnungswesen	privat- rechtliche Form	GmbH		
öffentlichen Haushalten				
-	206	206	56	Eigene Sportstätten
2 791	4 007	4 007	57	Badeanstalten
-	3 064	3 064	59	Sonstige Erholungseinrichtungen
-	1 436	1 436	60	Bauverwaltung
-	4 443	4 443	61	Städteplanung, Vermessung, Bauordnung
-	123 677	123 677	62	Wohnungsbauförderung und Wohnungsfürsorge
14 478	26 219	26 219	70	Abwasserbeseitigung
18 000	24 138	24 138	72	Abfallbeseitigung
-	-	-	75	Bestattungswesen
-	19 426	19 426	76	Sonstige öffentliche Einrichtungen
-	-	-	77	Hilfsbetriebe der Verwaltung
-	627	627	799	Sonstige Förderung von Wirtschaft und Verkehr
-	754	-	80	Verwaltung der wirtschaftlichen Unternehmen
-	88	88	810	Elektrizitätsversorgung
5 473	74 170	74 170	815	Wasserversorgung
-	71 612	3 507	816	Fernwärmeversorgung
-	97 996	94 446	817	Kombinierte Versorgungsunternehmen
-	465	465	82	Verkehrsunternehmen
-	373 868	373 868	83	Kombinierte Versorgungs- und Verkehrsunternehmen
-	16 207	16 207	84	Unternehmen der Wirtschaftsförderung
-	2 010	1 062	86	Kur- und Badebetrieb
-	190 424	145 959	87	Sonstige wirtschaftliche Unternehmen

7.5 Schuldenaufnahmen 2006 nach Aufgabenbereichen (in 1 000 €)

Aufgabenbereich	Schulden- aufnahmen	Davon	
		Kreditmarkt	öffentlicher Haushalt
Staatlicher Aufgabenbereich	254 784	5 016	249 768
132 Hochschulkliniken	-	-	-
181 Theater	-	-	-
195 Denkmalschutz und -pflege	-	-	-
312 Krankenhäuser und Heilstätten	-	-	-
411 Förderung des Wohnungsbaues	-	-	-
511 Ernährung und Landwirtschaft	500	-	500
680 Sonstige Bereiche	-	-	-
731 Wasserstraßen und Häfen	31	16	15
835 Flughäfen und Luftverkehr	254 253	5 000	249 253
856 Lotterie, Lotto, Toto	-	-	-
859 Sonstiges	-	-	-
Kommunaler Aufgabenbereich	1 701 000	1 526 853	174 147
06 Einrichtungen für die gesamte Verwaltung	-	-	-
16 Rettungsdienst	825	825	-
30 Verwaltung kultureller Angelegenheiten	98	-	98
331 Theater	-	-	-
332 Musikpflege (ohne Musikschulen)	-	-	-
34 Sonstige Kunstpflege	-	-	-
350 Volkshochschulen	1 350	1 350	-
355 Sonstige Volksbildung	100	-	100
360 Naturschutz und Landschaftspflege	1	-	1
431 Soziale Einrichtungen für Ältere (ohne Pflegeeinrichtungen)	-	-	-
432 Soziale Einrichtungen für pflegebedürftige Menschen	5 599	4 599	1 000
433 Soziale Einrichtungen für Behinderte	-	-	-
51 Krankenhäuser	165	165	-
54 Sonstige Einrichtungen und Maßnahmen der Gesundheitspflege	4 288	3 983	305
55 Förderung des Sports	-	-	-
56 Eigene Sportstätten	382	219	163
57 Badeanstalten	9 300	8 200	1 100
59 Sonstige Erholungseinrichtungen	252	197	55
60 Bauverwaltung	-	-	-
61 Städteplanung, Vermessung, Bauordnung	1 818	758	1 060
62 Wohnungsbauförderung und Wohnungsfürsorge	179 008	169 990	9 018
65 Kreisstraßen	118	118	-
70 Abwasserbeseitigung	53 954	49 490	4 464
72 Abfallbeseitigung	23 858	12 146	11 712
75 Bestattungswesen	25	-	25
76 Sonstige öffentliche Einrichtungen	2 400	-	2 400
77 Hilfsbetriebe der Verwaltung	76	-	76
792 Förderung des Nahverkehrs (ÖPNV)	210	210	-
799 Sonstige Förderung von Wirtschaft und Verkehr	340	80	260
80 Verwaltung der wirtschaftlichen Unternehmen	-	-	-
810 Elektrizitätsversorgung	5 900	5 900	-
813 Gasversorgung	968 790	968 790	-
815 Wasserversorgung	80 928	80 243	685
816 Fernwärmeversorgung	4 527	86	4 441
817 Kombinierte Versorgungsunternehmen	206 755	158 350	48 405

Noch: 7.5 Schuldenaufnahmen 2006 nach Aufgabenbereichen (in 1 000 €)

Aufgabenbereich		Schulden- aufnahmen	Davon	
			Kreditmarkt	öffentlicher Haushalt
Noch: Kommunaler Aufgabenbereich				
82	Verkehrsunternehmen	12 477	12 477	-
83	Kombinierte Versorgungs- und Verkehrsunternehmen	13 000	13 000	-
84	Unternehmen der Wirtschaftsförderung	13 860	902	12 958
86	Kur- und Badebetrieb	238	7	231
87	Sonstige wirtschaftliche Unternehmen	110 358	34 768	75 590

7.6 Schuldentilgungen 2006 nach Aufgabenbereichen (in 1 000 €)

Aufgabenbereich	Schulden- tilgungen	Davon	
		Kreditmarkt	öffentlicher Haushalt
Staatlicher Aufgabenbereich	335 763	151 120	184 643
132 Hochschulkliniken	91	91	-
181 Theater	-	-	-
195 Denkmalschutz und -pflege	404	4	400
312 Krankenhäuser und Heilstätten	-	-	-
411 Förderung des Wohnungsbaues	232	232	-
511 Ernährung und Landwirtschaft	-	-	-
680 Sonstige Bereiche	303	303	-
731 Wasserstraßen und Häfen	3 352	421	2 931
835 Flughäfen und Luftverkehr	327 878	147 000	180 878
856 Lotterie, Lotto, Toto	664	230	434
859 Sonstiges	2 839	2 839	-
Kommunaler Aufgabenbereich	2 051 927	1 843 422	208 505
06 Einrichtungen für die gesamte Verwaltung	223	-	223
16 Rettungsdienst	667	667	-
30 Verwaltung kultureller Angelegenheiten	170	168	2
331 Theater	62	62	-
332 Musikpflege (ohne Musikschulen)	19	-	19
34 Sonstige Kunstpflege	1 521	1 491	30
350 Volkshochschulen	192	87	105
355 Sonstige Volksbildung	169	64	105
360 Naturschutz und Landschaftspflege	1 007	1 007	-
431 Soziale Einrichtungen für Ältere (ohne Pflegeeinrichtungen)	268	231	37
432 Soziale Einrichtungen für pflegebedürftige Menschen	1 987	1 887	100
433 Soziale Einrichtungen für Behinderte	-	-	-
51 Krankenhäuser	10 492	7 975	2 517
54 Sonstige Einrichtungen und Maßnahmen der Gesundheitspflege	6 006	5 782	224
55 Förderung des Sports	792	792	-
56 Eigene Sportstätten	393	209	184
57 Badeanstalten	1 132	905	227
59 Sonstige Erholungseinrichtungen	1 808	1 624	184
60 Bauverwaltung	615	525	90
61 Städteplanung, Vermessung, Bauordnung	3 963	3 454	509
62 Wohnungsbauförderung und Wohnungsfürsorge	346 082	336 580	9 502
65 Kreisstraßen	46	46	-
70 Abwasserbeseitigung	77 559	67 686	9 873
72 Abfallbeseitigung	29 131	17 011	12 120
75 Bestattungswesen	404	327	77
76 Sonstige öffentliche Einrichtungen	759	2	757
77 Hilfsbetriebe der Verwaltung	8	-	8
792 Förderung des Nahverkehrs (ÖPNV)	543	543	-
799 Sonstige Förderung von Wirtschaft und Verkehr	420	298	122
80 Verwaltung der wirtschaftlichen Unternehmen	145	21	124
810 Elektrizitätsversorgung	7 605	7 605	-
813 Gasversorgung	1 010 325	1 010 325	-
815 Wasserversorgung	129 872	125 670	4 202
816 Fernwärmeversorgung	6 719	2 393	4 326
817 Kombinierte Versorgungsunternehmen	132 716	124 558	8 158

Noch: 7.6 Schuldentilgungen 2006 nach Aufgabenbereichen (in 1 000 €)

Aufgabenbereich		Schulden- tilgungen	Davon	
			Kreditmarkt	öffentlicher Haushalt
Noch: Kommunalen Aufgabenbereich				
82	Verkehrsunternehmen	17 638	17 638	-
83	Kombinierte Versorgungs- und Verkehrsunternehmen	28 240	15 240	13 000
84	Unternehmen der Wirtschaftsförderung	32 680	31 421	1 259
86	Kur- und Badebetrieb	388	388	-
87	Sonstige wirtschaftliche Unternehmen	199 161	58 740	140 421

8. Schulden der Zweckverbände mit kaufmännischem Rechnungswesen

8.1 Schuldenstand, Schuldenaufnahmen und Schuldentilgungen 2006 (in 1 000 €)

Berichts- stellen- nummer	Name des Zweckverbandes	Schuldenstand am 31.12.2006			2006	
		ins- gesamt	darunter		Schul- den- auf- nahmen	Schul- den- tilgungen
			Kredit- markt- schul- den	Schulden bei öffent- lichen Haushalten		
8907001	ZV Fernwasser Südsachsen	37 713	37 713	-	-	9 670
8907003	Trinkwasser-ZV Taubenbach	2 999	2 999	-	-	69
8907004	AZV "Obere Spree"	18 459	10 822	7 637	3 000	3 413
8907005	ZV Abwassergruppe Dübener Heide	8 062	8 062	-	697	466
8907007	Wasser-ZV Freiberg Bereich Trinkwasser	49 901	49 901	-	-	-
8907008	Trinkwasser-ZV Mittleres Erzgebirge	-	-	-	-	-
8907009	AZV "Obere Polenz"	716	716	-	-	43
8907011	ZV f. Trinkwasserversorgung u. Abwasser- beseitigung Torgau-Westelbien	7 849	7 849	-	-	1 637
8907013	ZV Komm. Wasserver-/Abwasserentsorgung Mittleres Erzgebirgsvorland	145 033	145 033	-	5 182	4 598
8907014	Reg. ZV Wasserversorgung Bereich Lugau/Glauchau	75 047	75 047	-	1 553	3 733
8907015	Wasserverband Döbeln/Oschatz	146	-	146	-	1
8907016	ZV Beilrode/Arzberg Trinkwasserversorgung u. Abwasserbeseitigung	14 795	14 795	-	-	1 824
8907018	ZV Entsorgungsverband Vogtland	-	-	-	-	-
8907019	ZV Wasserversorgung "Obere Wesenitz"	-	-	-	-	-
8907020	ZV Wasserwerke Westerbirge -Bereich Trinkwasser-	18 682	18 682	-	1 880	2 178
8907021	DERAWA ZV Delitzsch-Rackwitzer Wasserversorgung	2 802	2 802	-	-	628
8907022	AZV "Willichthal"	11 074	11 074	-	200	258
8907023	ZV Talsperre Pöhl	819	819	-	-	36
8907024	RettungsZV "Vogtland"	-	-	-	-	-
8907025	Wasser-ZV Freiberg -Bereich Abwasser-	14 699	14 699	-	-	10
8907030	AZV für die Reinhaltung der Parthe	78 046	78 046	-	8 023	8 796
8907031	Wasser- und Bodenverband Torgau	-	-	-	-	-
8907035	ZV Studieninstitut für kommunale Verwaltung Südsachsen	-	-	-	-	-
8907036	Wasserverband Brockwitz-Rödern	1 419	1 419	-	-	31
8907041	ZV "Fernwasserversorgung Sdier"	3 915	3 915	-	-	343
8907043	ZV Wasserversorgung Ostritz-Reichenbach	-	-	-	-	-
8907044	Rettungs-ZV der LK Döbeln, Leipziger Land und des Muldentalkreises	-	-	-	-	-
8907045	ZV Abwasser Oberes Zschopau- und Sehmatal	32 198	32 198	-	741	751
8907046	ZV Körse-Therme Kirschau	2 791	-	2 791	-	181
8907047	AZV "Oelsabachtal"	3 319	3 319	-	-	48
8907048	AZV "Gemeinschaftskläranlage Meißen"	8 556	8 556	-	-	124
8907053	ZV für Tierkörperbeseitigung Sachsen	-	-	-	-	-
8907054	Regionaler ZV der komm. Wasserversorgung Riesa/Großenhain	6 567	6 567	-	590	713
8907055	TrinkwasserZV "Pfeifholz"	2 039	2 039	-	-	97
8907058	Rettungs-ZV "Schlesische Oberlausitz"	-	-	-	-	-
8907061	AZV "Spreequellen"	5 437	4 427	1 010	2 000	2 564
8907066	Trinkwasser-ZV "Bastei"	1 300	1 300	-	857	633
8907067	ZV Wasserversorgung Pirna/Sebnitz	23 519	23 519	-	6 105	6 454

Noch: 8.1 Schuldenstand, Schuldenaufnahmen und Schuldentilgungen 2006 (in 1 000 €)

Berichts- stellen- nummer	Name des Zweckverbandes	Schuldenstand am 31.12.2006			2006	
		ins- gesamt	darunter		Schul- den- auf- nahmen	Schul- den- tilgungen
			Kredit- markt- schul- den	Schulden bei öffent- lichen Haushalten		
8907080	Trinkwasser-ZV "Kamenz"	12 659	12 659	-	1 510	1 422
8907099	Versorgungsverband Grimma-Geithain	34 261	34 261	-	-	1 003
8907102	"ZV Wasser/Abwasser Vogtland"	222 828	222 828	-	9 408	14 953
8907103	AZV Delitzsch	6 251	6 251	-	-	279
8907104	Rettungs-ZV "Westsachsen"	-	-	-	-	-
8907107	Trinkwasser-ZV Weißeritzgruppe	-	-	-	-	-
8907109	ZV "Wasserversorgung Landkreis Bautzen"	5 268	5 268	-	460	181
8907114	Versorgungsverband Eilenburg-Wurzen	15 295	15 167	128	-	1 103
8907115	ZV "Oberlausitz Wasserversorgung"	-	-	-	-	-
8907116	AZV "Götzenthal"	5 458	5 338	120	1 235	2 560
8907118	AZV "Am Klosterwasser"	3 793	3 793	-	-	671
8907119	Rettungs-ZV "Nordsachsen"	2 212	2 212	-	825	477
8907120	AZV Sebnitz	9 505	9 505	-	-	271
8907122	ZV "Abfallwirtschaft Südwestsachsen"	-	-	-	-	-
8907123	Abwasserverband Rödertal	8 541	8 541	-	-	-
8907124	AZV "Obere Röder"	10 246	10 246	-	-	7 988
8907126	AZV Obere Schwarze Elster	16 461	16 461	-	530	1 926
8907128	AZV Olbernhau	15 996	15 996	-	1 200	544
8907129	AZV "Löbauer Wasser"	779	629	150	100	167
8907132	Trinkwasser-ZV "Neiße-Schöps"	2 241	2 241	-	433	134
8907134	Wasser- und AZV "Mittlere Wesenitz"	3 837	3 837	-	-	293
8907135	AZV Bad Schandau	9 937	9 937	-	510	213
8907137	AZV Liebstadt	3 272	3 272	-	-	150
8907138	AZV Döbeln-Jahnatal	16 430	16 430	-	2 400	1 328
8907140	AZV Lungwitztal-Steegenwiesen	-	-	-	-	-
8907142	Abfallwirtschaftsverband Chemnitz	18 000	-	18 000	-	1 333
8907143	Rettungs-ZV Chemnitz-Stollberg	4 090	4 090	-	-	190
8907144	ZV Abfallwirtschaft Oberes Elbtal	-	-	-	-	-
8907145	ZV Wasserwerke Westerstzgebirge -Bereich Abwasser-	52 206	52 206	-	3 732	4 254
8907147	ZV Abfallwirtschaft Westsachsen	-	-	-	-	-
8907148	AZV Wehlen-Naundorf	1 958	1 958	-	-	41
8907150	AZV Löbau-Süd	7 021	5 099	1 922	230	706
8907151	AZV "Wilde Sau"	9 479	5 840	3 639	-	603
8907152	AZV "Kamenz-Nord"	25 580	25 580	-	2 004	100
8907154	AZV Königstein	3 180	3 180	-	-	88
8907155	ZV Kriebsteintalsperre	1 240	1 240	-	-	54
8907156	Abwasserverband "Untere Döllnitz"	8 349	8 349	-	4 012	4 659
8907157	AZV "Wolkenstein/Warmbad LSG"	1 475	1 475	-	-	73
8907160	ZV Elbtal-Westlausitz f. die Verbund- sparkasse Ostsächs. Sparkasse Dresden	-	-	-	-	-
8907161	KISA ZV Komm. Informationsverarbeitung	705	-	705	-	223
8907162	ZV Industrie- und Gewerbegebiet Delitzsch Südwest	9 794	9 794	-	-	-
8907163	ZV für die Sparkasse "Erzgebirge"	-	-	-	-	-
8907164	AZV Löbau-Nord	8 075	8 075	-	-	430
8907165	AZV "Klosterberg"	992	992	-	-	488
8907166	ZV Wasser/Abwasser Bornaer Land	46 732	46 732	-	2 985	5 906

Noch: 8.1 Schuldenstand, Schuldenaufnahmen und Schuldentilgungen 2006 (in 1 000 €)

Berichts- stellen- nummer	Name des Zweckverbandes	Schuldenstand am 31.12.2006			2006	
		ins- gesamt	darunter		Schul- den- auf- nahmen	Schul- den- tilgungen
			Kredit- markt- schul- den	Schulden bei öffent- lichen Haushalten		
8907167	ZV Bischofswerda-Röderaue	25 595	20 396	5 199	1 862	7 584
8907170	AZV "Oberer Schwarzer Schöps"	-	-	-	-	-
8907171	Wasser-ZV "Mittlere Neiße-Schöps"	1 167	1 167	-	632	84
8907172	ZV Erholungsgebiet Kulkwitzer See	-	-	-	-	-
8907173	AZV "Elbe-Floßkanal"	1 604	1 604	-	-	775
	Zweckverbände mit kaufmännischem Rechnungswesen	1 210 414	1 168 967	41 447	64 896	112 553

8.2 Schuldenaufnahmen 2006 nach Art der Schulden (in 1 000 €)

Berichts- stellen- nummer	Name des Zweckverbandes	Schulden- aufnahme	Davon	
			Kreditmarkt- schulden	Schulden bei öffentlichen Haushalten
8907001	ZV Fernwasser Südsachsen	-	-	-
8907003	Trinkwasser-ZV Taubenbach	-	-	-
8907004	AZV "Obere Spree"	3 000	-	3 000
8907005	ZV Abwassergruppe Dübener Heide	697	697	-
8907007	Wasser-ZV Freiberg Bereich Trinkwasser	-	-	-
8907008	Trinkwasser-ZV Mittleres Erzgebirge	-	-	-
8907009	AZV "Obere Polenz"	-	-	-
8907011	ZV f. Trinkwasserversorgung u. Abwasser- beseitigung Torgau-Westelbien	-	-	-
8907013	ZV Komm. Wasserver-/Abwasserentsorgung	5 182	5 182	-
8907014	Reg. ZV Wasserversorgung Bereich Lugau/Glauchau	1 553	1 553	-
8907015	Wasserverband Döbeln/Oschatz	-	-	-
8907016	ZV Beilrode/Arzberg Trinkwasserversorgung u. Abwasserbeseitigung	-	-	-
8907018	ZV Entsorgungsverband Vogtland	-	-	-
8907019	ZV Wasserversorgung "Obere Wesenitz"	-	-	-
8907020	ZV Wasserwerke Westerstzgebirge -Bereich Trinkwasser-	1 880	1 880	-
8907021	DERAWA ZV Delitzsch-Rackwitzer Wasserversorgung	-	-	-
8907022	AZV "Wilischthal"	200	200	-
8907023	ZV Talsperre Pöhl	-	-	-
8907024	RettungsZV "Vogtland"	-	-	-
8907025	Wasser-ZV Freiberg -Bereich Abwasser-	-	-	-
8907030	AZV für die Reinhaltung der Parthe	8 023	8 023	-
8907031	Wasser- und Bodenverband Torgau	-	-	-
8907035	ZV Studieninstitut für kommunale Verwaltung Südsachsen	-	-	-
8907036	Wasserverband Brockwitz-Rödern	-	-	-
8907041	ZV "Fernwasserversorgung Sdier"	-	-	-
8907043	ZV Wasserversorgung Ostritz-Reichenbach	-	-	-
8907044	Rettungs-ZV der LK Döbeln, Leipziger Land und des Muldentalkreises	-	-	-
8907045	ZV Abwasser Oberes Zschopau- und Sehmatal	741	741	-
8907046	ZV Körse-Therme Kirschau	-	-	-
8907047	AZV "Oelsabachtal"	-	-	-
8907048	AZV "Gemeinschaftskläranlage Meißen"	-	-	-
8907053	ZV für Tierkörperbeseitigung Sachsen	-	-	-
8907054	Regionaler ZV der komm. Wasserversorgung Riesa/Großenhain	590	590	-
8907055	TrinkwasserZV "Pfeifholz"	-	-	-
8907058	Rettungs-ZV "Schlesische Oberlausitz"	-	-	-
8907061	AZV "Spreequellen"	2 000	2 000	-
8907066	Trinkwasser-ZV "Bastei"	857	857	-
8907067	ZV Wasserversorgung Pirna/Sebnitz	6 105	6 105	-
8907080	Trinkwasser-ZV "Kamenz"	1 510	1 510	-
8907099	Versorgungsverband Grimma-Geithain	-	-	-

Noch: 8.2 Schuldenaufnahmen 2006 nach Art der Schulden (in 1 000 €)

Berichts- stellen- nummer	Name des Zweckverbandes	Schulden- aufnahme	Davon	
			Kreditmarkt- schulden	Schulden bei öffentlichen Haushalten
8907102	"ZV Wasser/Abwasser Vogtland"	9 408	9 408	-
8907103	AZV Delitzsch	-	-	-
8907104	Rettungs-ZV "Westsachsen"	-	-	-
8907107	Trinkwasser-ZV Weißeritzgruppe	-	-	-
8907109	ZV "Wasserversorgung Landkreis Bautzen"	460	460	-
8907114	Versorgungsverband Eilenburg-Wurzen	-	-	-
8907115	ZV "Oberlausitz Wasserversorgung"	-	-	-
8907116	AZV "Götzenthal"	1 235	1 150	85
8907118	AZV "Am Klosterwasser"	-	-	-
8907119	Rettungs-ZV "Nordsachsen"	825	825	-
8907120	AZV Sebnitz	-	-	-
8907122	ZV "Abfallwirtschaft Südwestsachsen"	-	-	-
8907123	Abwasserverband Rödertal	-	-	-
8907124	AZV "Obere Röder"	-	-	-
8907126	AZV Obere Schwarze Elster	530	530	-
8907128	AZV Olbernhau	1 200	1 200	-
8907129	AZV "Löbauer Wasser"	100	-	100
8907132	Trinkwasser-ZV "Neiße-Schöps"	433	433	-
8907134	Wasser- und AZV "Mittlere Wesenitz"	-	-	-
8907135	AZV Bad Schandau	510	510	-
8907137	AZV Liebstadt	-	-	-
8907138	AZV Döbeln-Jahnatal	2 400	2 400	-
8907140	AZV Lungwitztal-Steegenwiesen	-	-	-
8907142	Abfallwirtschaftsverband Chemnitz	-	-	-
8907143	Rettungs-ZV Chemnitz-Stollberg	-	-	-
8907144	ZV Abfallwirtschaft Oberes Elbtal	-	-	-
8907145	ZV Wasserwerke Westertagebirge -Bereich Abwasser-	3 732	3 732	-
8907147	ZV Abfallwirtschaft Westsachsen	-	-	-
8907148	AZV Wehlen-Naundorf	-	-	-
8907150	AZV Löbau-Süd	230	230	-
8907151	AZV "Wilde Sau"	-	-	-
8907152	AZV "Kamenz-Nord"	2 004	2 004	-
8907154	AZV Königstein	-	-	-
8907155	ZV Kriebsteintalsperre	-	-	-
8907156	Abwasserverband "Untere Döllnitz"	4 012	4 012	-
8907157	AZV "Wolkenstein/Warmbad LSG"	-	-	-
8907160	ZV Elbtal-Westlausitz f. die Verbundsparkasse Ostsächs. Sparkasse Dresden	-	-	-
8907161	KISA ZV Komm. Informationsverarbeitung	-	-	-
8907162	ZV Industrie- und Gewerbegebiet Delitzsch	-	-	-
8907163	ZV für die Sparkasse "Erzgebirge"	-	-	-
8907164	AZV Löbau-Nord	-	-	-
8907165	AZV "Klosterberg"	-	-	-
8907166	ZV Wasser/Abwasser Bornaer Land	2 985	2 985	-
8907167	ZV Bischofswerda-Röderaue	1 862	1 862	-
8907170	AZV "Oberer Schwarzer Schöps"	-	-	-

Noch: 8.2 Schuldenaufnahmen 2006 nach Art der Schulden (in 1 000 €)

Berichts- stellen- nummer	Name des Zweckverbandes	Schulden- aufnahme	Davon	
			Kreditmarkt- schulden	Schulden bei öffentlichen Haushalten
8907171	Wasser-ZV "Mittlere Neiße-Schöps"	632	632	-
8907172	ZV Erholungsgebiet Kulkwitzer See	-	-	-
8907173	AZV "Elbe-Floßkanal"	-	-	-
	Zweckverbände mit kaufmännischem Rechnungswesen	64 896	61 711	3 185

9. Schuldenstand der kommunalen Haushalte und deren Eigenbetriebe und Eigengesellschaften am 31. Dezember 2006 nach Gemeinden

Schlüsselnummer	Gemeinde Landkreis Verwaltungsverband Kreisgebiet ²⁾ Regierungsbezirk Kommunaler Sozialverband Sachsen Land	Schuldenstand			
		Gebietskörperschaft und deren Eigenbetriebe und Eigengesellschaften		Gebietskörperschaft	
		1 000 €	€/Einw.	1 000 €	€/Einw.
14 1 61 000	Chemnitz, Stadt	1 103 155	4 482	314 920	1 279
14 1 66 000	Plauen, Stadt	216 894	3 163	72 981	1 064
14 1 67 000	Zwickau, Stadt	215 659	2 218	94 069	967
14 1 71 000	LK Annaberg	24 905	300	17 684	213
14 1 71 010	Annaberg-Buchholz, Stadt	75 618	3 303	16 459	719
14 1 71 030	Bärenstein	2 190	806	2 190	806
14 1 71 050	Crottendorf	1 999	435	1 999	435
14 1 71 080	Ehrenfriedersdorf, Stadt	7 875	1 488	289	55
14 1 71 090	Elterlein, Stadt	3 448	1 067	3 448	1 067
14 1 71 110	Gelenau/Erzgeb.	1	0	-	-
14 1 71 120	Geyer, Stadt	7 532	1 856	7 532	1 856
14 1 71 190	Jöhstadt, Stadt	2 486	754	2 486	754
14 1 71 200	Königswalde	867	362	867	362
14 1 71 210	Mildenaу	1 675	445	1 675	445
14 1 71 240	Oberwiesenthal, Kurort, Stadt	4 680	1 742	1 983	738
14 1 71 250	Scheibenberg, Stadt	2 351	987	2 351	987
14 1 71 260	Schlettau, Stadt	2 196	804	2 196	804
14 1 71 295	Sehmatal	3 534	483	3 534	483
14 1 71 310	Tannenberg	748	594	748	594
14 1 71 320	Thum, Stadt	5 058	866	5 058	866
14 1 71 340	Thermalbad Wiesenbad	24 392	6 505	1 103	294
14 1 71	Kreisgebiet Annaberg	171 555	2 068	71 602	863
14 1 73 000	LK Chemnitzer Land	34 344	257	26 725	200
14 1 73 010	Bernsdorf	2 020	796	2 020	796
14 1 73 030	Callenberg	2 590	461	2 590	461
14 1 73 060	Gersdorf	4 247	949	4 247	949
14 1 73 070	Glauchau, Stadt	53 807	2 076	25 193	972
14 1 73 100	Hohenstein-Ernstthal, Stadt	30 253	1 843	12 528	763
14 1 73 130	Lichtenstein/Sa., Stadt	27 452	2 040	12 023	893
14 1 73 140	Limbach-Oberfrohna, Stadt	73 967	2 769	18 488	692
14 1 73 160	Meerane, Stadt	67 262	3 930	34 676	2 026
14 1 73 180	Niederfrohna	2 180	860	2 180	860
14 1 73 190	Oberlungwitz, Stadt	6 599	998	2 857	432
14 1 73 200	Oberwiera	1 282	1 053	1 282	1 053
14 1 73 220	Remse	2 808	1 438	1 642	841
14 1 73 240	Schönberg	542	537	542	537
14 1 73 250	St. Egidien	8 165	2 257	1 608	444
14 1 73 260	Waldenburg, Stadt	10 808	2 372	5 296	1 162
14 1 73	Kreisgebiet Chemnitzer Land	328 326	2 455	153 897	1 151
14 1 77 000	LK Freiberg	30 380	211	25 696	178
14 1 77 010	Augustusburg, Stadt	1 885	364	1 885	364

1) bei Eigenbetrieben und Eigengesellschaften Schuldenstand ohne Schulden beim Träger/Gesellschafter

2) Kreisgebiet: Summe der Daten des Landkreises, der kreisangehörigen Gemeinden und der Verwaltungsverbände

am 31. Dezember 2006 ¹⁾								Schlüssel- nummer
davon								
Eigenbetriebe und Eigengesellschaften der Gebietskörperschaft		davon						
		Eigenbetriebe		Eigengesellschaften (Beteiligung am Nennkapital oder Stimmrecht 100%)				
				unmittelbar		mittelbar		
1 000 €	€/Einw.	1 000 €	€/Einw.	1 000 €	€/Einw.	1 000 €	€/Einw.	
788 235	3 202	176 681	718	565 593	2 298	45 961	187	14 1 61 000
143 913	2 099	-	-	142 635	2 080	1 278	19	14 1 66 000
121 590	1 251	2 200	23	119 390	1 228	-	-	14 1 67 000
7 221	87	-	-	7 218	87	3	0	14 1 71 000
59 159	2 584	697	30	56 536	2 469	1 926	84	14 1 71 010
-	-	-	-	-	-	-	-	14 1 71 030
-	-	-	-	-	-	-	-	14 1 71 050
7 586	1 433	-	-	7 586	1 433	-	-	14 1 71 080
-	-	-	-	-	-	-	-	14 1 71 090
1	0	-	-	1	0	-	-	14 1 71 110
-	-	-	-	-	-	-	-	14 1 71 120
-	-	-	-	-	-	-	-	14 1 71 190
-	-	-	-	-	-	-	-	14 1 71 200
-	-	-	-	-	-	-	-	14 1 71 210
2 697	1 004	-	-	2 188	814	509	189	14 1 71 240
-	-	-	-	-	-	-	-	14 1 71 250
-	-	-	-	-	-	-	-	14 1 71 260
-	-	-	-	-	-	-	-	14 1 71 295
-	-	-	-	-	-	-	-	14 1 71 310
-	-	-	-	-	-	-	-	14 1 71 320
23 289	6 210	-	-	23 289	6 210	-	-	14 1 71 340
99 953	1 205	697	8	96 818	1 167	2 438	29	14 1 71
7 619	57	-	-	7 619	57	-	-	14 1 73 000
-	-	-	-	-	-	-	-	14 1 73 010
-	-	-	-	-	-	-	-	14 1 73 030
-	-	-	-	-	-	-	-	14 1 73 060
28 614	1 104	-	-	28 614	1 104	-	-	14 1 73 070
17 725	1 080	-	-	17 725	1 080	-	-	14 1 73 100
15 429	1 146	-	-	15 429	1 146	-	-	14 1 73 130
55 479	2 077	2 864	107	52 615	1 969	-	-	14 1 73 140
32 586	1 904	-	-	32 586	1 904	-	-	14 1 73 160
-	-	-	-	-	-	-	-	14 1 73 180
3 742	566	-	-	3 742	566	-	-	14 1 73 190
-	-	-	-	-	-	-	-	14 1 73 200
1 166	597	1 166	597	-	-	-	-	14 1 73 220
-	-	-	-	-	-	-	-	14 1 73 240
6 557	1 812	6 557	1 812	-	-	-	-	14 1 73 250
5 512	1 210	-	-	5 512	1 210	-	-	14 1 73 260
174 429	1 304	10 587	79	163 842	1 225	-	-	14 1 73
4 684	33	-	-	4 684	33	-	-	14 1 77 000
-	-	-	-	-	-	-	-	14 1 77 010

Noch: 9. Schuldenstand der kommunalen Haushalte und deren Eigenbetriebe
und Eigengesellschaften am 31. Dezember 2006 nach Gemeinden

Schlüssel- nummer	Gemeinde Landkreis Verwaltungsverband Kreisgebiet ²⁾ Regierungsbezirk Kommunaler Sozialverband Land	Schuldenstand			
		Gebietskörperschaft und deren Eigenbetriebe und Eigengesellschaften		Gebietskörperschaft	
		1 000 €	€/Einw.	1 000 €	€/Einw.
Noch: Kreisgebiet Freiberg					
14 1 77 020	Bobritzsch	7 993	1 715	7 722	1 656
14 1 77 030	Brand-Erbisdorf, Stadt	50 216	4 509	9 016	809
14 1 77 070	Dorfchemnitz	428	240	428	240
14 1 77 080	Eppendorf	5 986	1 255	5 986	1 255
14 1 77 110	Falkenau	898	438	898	438
14 1 77 120	Flöha, Stadt	9 542	893	9 542	893
14 1 77 130	Frankenstein	58	48	58	48
14 1 77 140	Frauenstein, Stadt	4 694	1 435	2 147	656
14 1 77 150	Freiberg, Stadt	117 865	2 738	5 430	126
14 1 77 170	Großhartmannsdorf	2 870	1 010	2 870	1 010
14 1 77 180	Großschirma, Stadt	6 286	1 030	6 286	1 030
14 1 77 210	Halsbrücke	3 149	566	3 149	566
14 1 77 230	Hilbersdorf	560	385	560	385
14 1 77 260	Leubsdorf	4 510	1 148	4 510	1 148
14 1 77 270	Lichtenberg/Erzgeb.	2 313	777	2 313	777
14 1 77 290	Mulda/Sa.	2 787	965	2 787	965
14 1 77 300	Neuhausen/Erzgeb.	2 183	675	2 183	675
14 1 77 320	Niederwiesa	6 499	1 243	6 499	1 243
14 1 77 330	Oberschöna	2 992	811	2 992	811
14 1 77 340	Oederan, Stadt	2 058	259	638	80
14 1 77 350	Rechenberg-Bienenmühle	1 027	446	1 027	446
14 1 77 370	Reinsberg	3 769	1 165	3 769	1 165
14 1 77 380	Sayda, Stadt	3 136	1 437	3 136	1 437
14 1 77 400	Weißborn/Erzgeb.	-	-	-	-
14 1 77	Kreisgebiet Freiberg	274 084	1 902	111 527	774
14 1 78 000	LK Vogtlandkreis	44 563	235	34 518	182
14 1 78 010	Adorf, Stadt	15 116	2 641	8 144	1 423
14 1 78 030	Auerbach/Vogtl., Stadt	81 018	3 852	14 615	695
14 1 78 040	Bad Brambach	1 063	487	1 063	487
14 1 78 050	Bad Elster, Stadt	16 610	4 103	5 080	1 255
14 1 78 070	Bergen	927	860	927	860
14 1 78 080	Bösenbrunn	180	133	180	133
14 1 78 100	Burgstein	1 996	984	1 996	984
14 1 78 130	Eichigt	905	668	905	668
14 1 78 140	Ellefeld	2 999	973	712	231
14 1 78 150	Elsterberg, Stadt	692	138	692	138
14 1 78 160	Erlbach	1 102	585	1 102	585
14 1 78 170	Falkenstein/Vogtl., Stadt	9 749	1 046	9 749	1 046
14 1 78 190	Grünbach, Höhenluftkurort	1 309	676	1 309	676
14 1 78 200	Hammerbrücke	798	577	798	577
14 1 78 220	Heinsdorfergrund	504	218	504	218

1) bei Eigenbetrieben und Eigengesellschaften Schuldenstand ohne Schulden beim Träger/Gesellschafter

2) Kreisgebiet: Summe der Daten des Landkreises, der kreisangehörigen Gemeinden und der Verwaltungsverbände

am 31. Dezember 2006 ¹⁾								Schlüssel- nummer
davon								
Eigenbetriebe und Eigengesellschaften der Gebietskörperschaft		davon						
		Eigenbetriebe		Eigengesellschaften (Beteiligung am Nennkapital oder Stimmrecht 100%)				
				unmittelbar		mittelbar		
1 000 €	€/Einw.	1 000 €	€/Einw.	1 000 €	€/Einw.	1 000 €	€/Einw.	
271	58	271	58	-	-	-	-	14 1 77 020
41 200	3 699	8 808	791	32 392	2 908	-	-	14 1 77 030
-	-	-	-	-	-	-	-	14 1 77 070
-	-	-	-	-	-	-	-	14 1 77 080
-	-	-	-	-	-	-	-	14 1 77 110
-	-	-	-	-	-	-	-	14 1 77 120
-	-	-	-	-	-	-	-	14 1 77 130
2 547	778	-	-	2 547	778	-	-	14 1 77 140
112 435	2 612	8 703	202	102 394	2 379	1 338	31	14 1 77 150
-	-	-	-	-	-	-	-	14 1 77 170
-	-	-	-	-	-	-	-	14 1 77 180
-	-	-	-	-	-	-	-	14 1 77 210
-	-	-	-	-	-	-	-	14 1 77 230
-	-	-	-	-	-	-	-	14 1 77 260
-	-	-	-	-	-	-	-	14 1 77 270
-	-	-	-	-	-	-	-	14 1 77 290
-	-	-	-	-	-	-	-	14 1 77 300
-	-	-	-	-	-	-	-	14 1 77 320
-	-	-	-	-	-	-	-	14 1 77 330
1 420	179	-	-	1 420	179	-	-	14 1 77 340
-	-	-	-	-	-	-	-	14 1 77 350
-	-	-	-	-	-	-	-	14 1 77 370
-	-	-	-	-	-	-	-	14 1 77 380
-	-	-	-	-	-	-	-	14 1 77 400
162 557	1 128	17 782	123	143 437	996	1 338	9	14 1 77
10 045	53	4 600	24	-	-	5 445	29	14 1 78 000
6 972	1 218	-	-	6 972	1 218	-	-	14 1 78 010
66 403	3 157	1 683	80	64 716	3 077	4	0	14 1 78 030
-	-	-	-	-	-	-	-	14 1 78 040
11 530	2 848	-	-	11 530	2 848	-	-	14 1 78 050
-	-	-	-	-	-	-	-	14 1 78 070
-	-	-	-	-	-	-	-	14 1 78 080
-	-	-	-	-	-	-	-	14 1 78 100
-	-	-	-	-	-	-	-	14 1 78 130
2 287	742	-	-	2 287	742	-	-	14 1 78 140
-	-	-	-	-	-	-	-	14 1 78 150
-	-	-	-	-	-	-	-	14 1 78 160
-	-	-	-	-	-	-	-	14 1 78 170
-	-	-	-	-	-	-	-	14 1 78 190
-	-	-	-	-	-	-	-	14 1 78 200
-	-	-	-	-	-	-	-	14 1 78 220

Noch: 9. Schuldenstand der kommunalen Haushalte und deren Eigenbetriebe
und Eigengesellschaften am 31. Dezember 2006 nach Gemeinden

Schlüssel- nummer	Gemeinde Landkreis Verwaltungsverband Kreisgebiet ²⁾ Regierungsbezirk Kommunaler Sozialverband Land	Schuldenstand			
		Gebietskörperschaft und deren Eigenbetriebe und Eigengesellschaften		Gebietskörperschaft	
		1 000 €	€/Einw.	1 000 €	€/Einw.
Noch: Kreisgebiet Vogtlandkreis					
14 1 78 250	Klingenthal/Sa., Stadt	18 575	2 091	10 908	1 228
14 1 78 290	Lengsfeld, Stadt	1 599	198	1 599	198
14 1 78 310	Leubnitz	755	507	755	507
14 1 78 320	Limbach	11	7	11	7
14 1 78 330	Markneukirchen, Stadt	7 064	1 011	6 813	975
14 1 78 350	Mehltheuer	640	407	640	407
14 1 78 360	Morgenröthe-Rautenkranz	736	856	736	856
14 1 78 370	Mühlental	554	338	554	338
14 1 78 380	Mühltruff, Stadt	2 035	1 068	2 035	1 068
14 1 78 390	Mylau, Stadt	1 269	431	1 269	431
14 1 78 400	Netzschkau, Stadt	4 199	957	2 445	557
14 1 78 410	Neuensalz	-	-	-	-
14 1 78 420	Neumark	3 556	1 086	3 525	1 076
14 1 78 440	Neustadt/Vogtl.	1 066	869	1 066	869
14 1 78 470	Oelsnitz, Stadt	35 911	2 957	10 579	871
14 1 78 480	Pausa/Vogtl., Stadt	4 388	1 136	4 388	1 136
14 1 78 490	Pöhl	3 441	1 189	3 139	1 085
14 1 78 510	Reichenbach im Vogtland, Stadt	36 994	1 696	16 647	763
14 1 78 520	Reuth	1 498	1 459	1 498	1 459
14 1 78 540	Rodewisch, Stadt	22 115	2 966	9 457	1 269
14 1 78 610	Schöneck/Vogtl., Stadt	3 759	1 028	3 759	1 028
14 1 78 620	Steinberg	833	270	833	270
14 1 78 640	Syrau	5 144	3 084	92	55
14 1 78 650	Tannenbergsthal/Vogtl.	3 735	2 456	1 405	924
14 1 78 660	Theuma	847	741	847	741
14 1 78 670	Tirpersdorf	31	20	31	20
14 1 78 680	Treuen, Stadt	11 703	1 306	6 514	727
14 1 78 700	Triebel/Vogtl.	973	615	973	615
14 1 78 720	Weischlitz	2 764	784	2 764	784
14 1 78 730	Werda	604	352	604	352
14 1 78 750	Zwota	497	327	497	327
14 1 78 999 51	VV Waldgebiet/Vogtland	3	1	3	1
14 1 78 999 52	VV Rosenbach	-	-	-	-
14 1 78 999 53	VV Jägerswald	-	-	-	-
14 1 78	Kreisgebiet Vogtlandkreis	356 830	1 878	178 680	940
14 1 81 000	LK Mittlerer Erzgebirgskreis	38 686	436	32 565	367
14 1 81 010	Amtsberg	8 107	1 918	5 503	1 302
14 1 81 030	Börnichen/Erzgeb.	301	274	301	274
14 1 81 040	Borstendorf	926	637	926	637
14 1 81 060	Deutschneudorf	727	622	727	622
14 1 81 080	Drebach	3 212	904	3 212	904

1) bei Eigenbetrieben und Eigengesellschaften Schuldenstand ohne Schulden beim Träger/Gesellschafter

2) Kreisgebiet: Summe der Daten des Landkreises, der kreisangehörigen Gemeinden und der Verwaltungsverbände

am 31. Dezember 2006 ¹⁾								Schlüssel- nummer
davon								
Eigenbetriebe und Eigengesellschaften der Gebietskörperschaft		davon						
		Eigenbetriebe		Eigengesellschaften (Beteiligung am Nennkapital oder Stimmrecht 100%)				
1 000 €	€/Einw.	1 000 €	€/Einw.	unmittelbar		mittelbar		
1 000 €	€/Einw.	1 000 €	€/Einw.	1 000 €	€/Einw.	1 000 €	€/Einw.	
7 667	863	-	-	7 667	863	-	-	14 1 78 250
-	-	-	-	-	-	-	-	14 1 78 290
-	-	-	-	-	-	-	-	14 1 78 310
-	-	-	-	-	-	-	-	14 1 78 320
251	36	-	-	251	36	-	-	14 1 78 330
-	-	-	-	-	-	-	-	14 1 78 350
-	-	-	-	-	-	-	-	14 1 78 360
-	-	-	-	-	-	-	-	14 1 78 370
-	-	-	-	-	-	-	-	14 1 78 380
-	-	-	-	-	-	-	-	14 1 78 390
1 754	400	-	-	1 754	400	-	-	14 1 78 400
-	-	-	-	-	-	-	-	14 1 78 410
31	9	-	-	31	9	-	-	14 1 78 420
-	-	-	-	-	-	-	-	14 1 78 440
25 332	2 086	-	-	25 332	2 086	-	-	14 1 78 470
-	-	-	-	-	-	-	-	14 1 78 480
302	104	302	104	-	-	-	-	14 1 78 490
20 347	933	-	-	20 347	933	-	-	14 1 78 510
-	-	-	-	-	-	-	-	14 1 78 520
12 658	1 698	-	-	12 658	1 698	-	-	14 1 78 540
-	-	-	-	-	-	-	-	14 1 78 610
-	-	-	-	-	-	-	-	14 1 78 620
5 052	3 029	-	-	5 052	3 029	-	-	14 1 78 640
2 330	1 532	2 330	1 532	-	-	-	-	14 1 78 650
-	-	-	-	-	-	-	-	14 1 78 660
-	-	-	-	-	-	-	-	14 1 78 670
5 189	579	-	-	5 189	579	-	-	14 1 78 680
-	-	-	-	-	-	-	-	14 1 78 700
-	-	-	-	-	-	-	-	14 1 78 720
-	-	-	-	-	-	-	-	14 1 78 730
-	-	-	-	-	-	-	-	14 1 78 750
-	-	-	-	-	-	-	-	14 1 78 999 51
-	-	-	-	-	-	-	-	14 1 78 999 52
-	-	-	-	-	-	-	-	14 1 78 999 53
178 150	938	8 915	47	163 786	862	5 449	29	14 1 78
6 121	69	1 204	14	4 917	55	-	-	14 1 81 000
2 604	616	2 604	616	-	-	-	-	14 1 81 010
-	-	-	-	-	-	-	-	14 1 81 030
-	-	-	-	-	-	-	-	14 1 81 040
-	-	-	-	-	-	-	-	14 1 81 060
-	-	-	-	-	-	-	-	14 1 81 080

Noch: 9. Schuldenstand der kommunalen Haushalte und deren Eigenbetriebe
und Eigengesellschaften am 31. Dezember 2006 nach Gemeinden

Schlüssel- nummer	Gemeinde Landkreis Verwaltungsverband Kreisgebiet ²⁾ Regierungsbezirk Kommunaler Sozialverband Land	Schuldenstand			
		Gebietskörperschaft und deren Eigenbetriebe und Eigengesellschaften		Gebietskörperschaft	
		1 000 €	€/Einw.	1 000 €	€/Einw.
Noch: Kreisgebiet Mittlerer Erzgebirgskreis					
14 1 81 110	Gornau/Erzgeb.	2 245	554	2 245	554
14 1 81 130	Großolbersdorf	1 305	412	1 305	412
14 1 81 140	Großrückerswalde	5 361	1 374	325	83
14 1 81 150	Grünhainichen	710	529	710	529
14 1 81 170	Heidersdorf	145	155	145	155
14 1 81 240	Lengefeld, Stadt	7 628	1 605	3 632	764
14 1 81 260	Marienberg, Stadt	41 848	2 963	10 914	773
14 1 81 280	Olbernhau, Stadt	40 767	3 778	7 408	686
14 1 81 285	Pfaffroda	2 272	749	2 272	749
14 1 81 300	Pobershau	1 054	508	1 054	508
14 1 81 310	Pockau	2 972	706	2 972	706
14 1 81 350	Seiffen/Erzgeb., Kurort	3 519	1 334	3 519	1 334
14 1 81 370	Venusberg	1 574	674	1 574	674
14 1 81 380	Waldkirchen/Erzgeb.	387	322	387	322
14 1 81 390	Wolkenstein, Stadt	7 527	1 747	7 527	1 747
14 1 81 410	Zöblitz, Stadt	1 154	379	1 154	379
14 1 81 420	Zschopau, Stadt	19 492	1 710	2 896	254
14 1 81 999 51	VV Grüner Grund	-	-	-	-
14 1 81 999 52	VV Wildenstein	-	-	-	-
14 1 81	Kreisgebiet Mittlerer Erzgebirgskreis	191 919	2 161	93 273	1 050
14 1 82 000	LK Mittweida	16 040	123	14 485	111
14 1 82 020	Altmittweida	513	243	513	243
14 1 82 040	Lichtenau	3 963	495	3 963	495
14 1 82 060	Burgstädt, Stadt	25 399	2 092	9 212	759
14 1 82 080	Claußnitz	118	34	118	34
14 1 82 100	Erlau	3	1	3	1
14 1 82 120	Frankenberg/Sa., Stadt	21 820	1 312	3 365	202
14 1 82 130	Geringswalde, Stadt	3 942	786	3 942	786
14 1 82 150	Hainichen, Stadt	3 612	385	3 612	385
14 1 82 160	Hartmannsdorf	17 630	3 715	3 035	640
14 1 82 190	Königsfeld	239	138	239	138
14 1 82 200	Königshain-Wiederau	574	192	574	192
14 1 82 210	Kriebstein	808	309	808	309
14 1 82 260	Lunzenau, Stadt	2 050	405	2 050	405
14 1 82 280	Mittweida, Stadt	39 090	2 402	3 866	238
14 1 82 300	Mühlau	1 056	449	1 056	449
14 1 82 330	Penig, Stadt	6 119	594	6 119	594
14 1 82 350	Rochlitz, Stadt	3 340	501	2 528	379
14 1 82 360	Rossau	1 005	260	1 005	260
14 1 82 390	Seelitz	-	-	-	-
14 1 82 410	Striegistal	1 592	772	1 592	772

1) bei Eigenbetrieben und Eigengesellschaften Schuldenstand ohne Schulden beim Träger/Gesellschafter

2) Kreisgebiet: Summe der Daten des Landkreises, der kreisangehörigen Gemeinden und der Verwaltungsverbände

am 31. Dezember 2006 ¹⁾								Schlüssel- nummer
davon								
Eigenbetriebe und Eigengesellschaften der Gebietskörperschaft		davon						
		Eigenbetriebe		Eigengesellschaften (Beteiligung am Nennkapital oder Stimmrecht 100%)				
				unmittelbar		mittelbar		
1 000 €	€/Einw.	1 000 €	€/Einw.	1 000 €	€/Einw.	1 000 €	€/Einw.	
-	-	-	-	-	-	-	-	14 1 81 110
-	-	-	-	-	-	-	-	14 1 81 130
5 036	1 291	-	-	5 025	1 288	11	3	14 1 81 140
-	-	-	-	-	-	-	-	14 1 81 150
-	-	-	-	-	-	-	-	14 1 81 170
3 996	841	-	-	3 996	841	-	-	14 1 81 240
30 934	2 190	-	-	30 934	2 190	-	-	14 1 81 260
33 359	3 091	-	-	33 018	3 060	341	32	14 1 81 280
-	-	-	-	-	-	-	-	14 1 81 285
-	-	-	-	-	-	-	-	14 1 81 300
-	-	-	-	-	-	-	-	14 1 81 310
-	-	-	-	-	-	-	-	14 1 81 350
-	-	-	-	-	-	-	-	14 1 81 370
-	-	-	-	-	-	-	-	14 1 81 380
-	-	-	-	-	-	-	-	14 1 81 390
-	-	-	-	-	-	-	-	14 1 81 410
16 596	1 456	-	-	16 163	1 418	433	38	14 1 81 420
-	-	-	-	-	-	-	-	14 1 81 999 51
-	-	-	-	-	-	-	-	14 1 81 999 52
98 646	1 111	3 808	43	94 053	1 059	785	9	14 1 81
1 555	12	-	-	990	8	565	4	14 1 82 000
-	-	-	-	-	-	-	-	14 1 82 020
-	-	-	-	-	-	-	-	14 1 82 040
16 187	1 333	-	-	16 187	1 333	-	-	14 1 82 060
-	-	-	-	-	-	-	-	14 1 82 080
-	-	-	-	-	-	-	-	14 1 82 100
18 455	1 110	-	-	18 455	1 110	-	-	14 1 82 120
-	-	-	-	-	-	-	-	14 1 82 130
-	-	-	-	-	-	-	-	14 1 82 150
14 595	3 076	-	-	14 595	3 076	-	-	14 1 82 160
-	-	-	-	-	-	-	-	14 1 82 190
-	-	-	-	-	-	-	-	14 1 82 200
-	-	-	-	-	-	-	-	14 1 82 210
-	-	-	-	-	-	-	-	14 1 82 260
35 224	2 164	-	-	35 224	2 164	-	-	14 1 82 280
-	-	-	-	-	-	-	-	14 1 82 300
-	-	-	-	-	-	-	-	14 1 82 330
812	122	-	-	812	122	-	-	14 1 82 350
-	-	-	-	-	-	-	-	14 1 82 360
-	-	-	-	-	-	-	-	14 1 82 390
-	-	-	-	-	-	-	-	14 1 82 410

Noch: 9. Schuldenstand der kommunalen Haushalte und deren Eigenbetriebe
und Eigengesellschaften am 31. Dezember 2006 nach Gemeinden

Schlüssel- nummer	Gemeinde Landkreis Verwaltungsverband Kreisgebiet ²⁾ Regierungsbezirk Kommunaler Sozialverband Land	Schuldenstand			
		Gebietskörperschaft und deren Eigenbetriebe und Eigengesellschaften		Gebietskörperschaft	
		1 000 €	€/Einw.	1 000 €	€/Einw.
Noch: Kreisgebiet Mittweida					
14 1 82 420	Taura	2 102	800	2 102	800
14 1 82 450	Tiefenbach	827	233	827	233
14 1 82 460	Wechselburg	1 149	527	1 149	527
14 1 82 480	Zettlitz	102	118	102	118
14 1 82	Kreisgebiet Mittweida	153 093	1 175	66 265	508
14 1 88 000	LK Stollberg	19 241	216	17 095	192
14 1 88 020	Auerbach	3 982	1 349	2 625	890
14 1 88 050	Burkhardtsdorf	5 605	815	5 605	815
14 1 88 080	Erlbach-Kirchberg	557	305	557	305
14 1 88 090	Gornsdorf	1 463	648	1 463	648
14 1 88 100	Hohndorf	2 700	680	2 700	680
14 1 88 110	Hormersdorf	1 141	710	1 141	710
14 1 88 125	Jahnsdorf/Erzgeb.	4 444	743	4 444	743
14 1 88 160	Lugau/Erzgeb., Stadt	19 813	2 614	7 756	1 023
14 1 88 180	Neukirchen/Erzgeb.	4 639	630	4 639	630
14 1 88 200	Niederdorf	1 337	973	1 337	973
14 1 88 210	Niederwürschnitz	4 514	1 527	4 514	1 527
14 1 88 220	Oelsnitz/Erzgeb., Stadt	18 571	1 484	6 650	532
14 1 88 230	Stollberg/Erzgeb., Stadt	38 773	3 077	15 697	1 246
14 1 88 240	Thalheim/Erzgeb., Stadt	10 229	1 384	10 229	1 384
14 1 88 260	Zwönitz, Stadt	9 955	854	4 147	356
14 1 88	Kreisgebiet Stollberg	146 964	1 653	90 599	1 019
14 1 91 000	LK Aue-Schwarzenberg	24 550	189	24 550	189
14 1 91 040	Aue, Stadt	37 748	2 066	12 206	668
14 1 91 050	Grünhain-Beierfeld, Stadt	7 062	1 065	6 407	966
14 1 91 070	Bernsbach	3 391	739	3 391	739
14 1 91 080	Bockau	2 218	854	2 218	854
14 1 91 090	Breitenbrunn/Erzgeb.	13 178	2 073	3 614	569
14 1 91 120	Eibenstock, Stadt	16 577	2 549	6 881	1 058
14 1 91 180	Johanngeorgenstadt, Stadt	32 364	6 096	10 225	1 926
14 1 91 190	Lauter/Sa., Stadt	9 930	2 019	3 902	793
14 1 91 220	Lößnitz, Stadt	15 689	1 524	4 575	444
14 1 91 230	Markersbach	4 049	2 145	1 141	604
14 1 91 240	Pöhl	638	502	638	502
14 1 91 250	Raschau	4 540	1 142	4 540	1 142
14 1 91 270	Bad Schlema	34 791	6 349	4 758	868
14 1 91 280	Schneeberg, Stadt	70 119	4 249	15 276	926
14 1 91 290	Schönheide	-	-	-	-
14 1 91 300	Schwarzenberg/Erzgeb., Stadt	51 261	2 795	8 582	468
14 1 91 310	Sosa	625	293	625	293

1) bei Eigenbetrieben und Eigengesellschaften Schuldenstand ohne Schulden beim Träger/Gesellschafter

2) Kreisgebiet: Summe der Daten des Landkreises, der kreisangehörigen Gemeinden und der Verwaltungsverbände

am 31. Dezember 2006 ¹⁾								Schlüssel- nummer
davon								
Eigenbetriebe und Eigengesellschaften der Gebietskörperschaft		davon						
		Eigenbetriebe		Eigengesellschaften (Beteiligung am Nennkapital oder Stimmrecht 100%)				
				unmittelbar		mittelbar		
1 000 €	€/Einw.	1 000 €	€/Einw.	1 000 €	€/Einw.	1 000 €	€/Einw.	
-	-	-	-	-	-	-	-	14 1 82 420
-	-	-	-	-	-	-	-	14 1 82 450
-	-	-	-	-	-	-	-	14 1 82 460
-	-	-	-	-	-	-	-	14 1 82 480
86 828	666	-	-	86 263	662	565	4	14 1 82
2 146	24	-	-	2 146	24	-	-	14 1 88 000
1 357	460	-	-	1 357	460	-	-	14 1 88 020
-	-	-	-	-	-	-	-	14 1 88 050
-	-	-	-	-	-	-	-	14 1 88 080
-	-	-	-	-	-	-	-	14 1 88 090
-	-	-	-	-	-	-	-	14 1 88 100
-	-	-	-	-	-	-	-	14 1 88 110
-	-	-	-	-	-	-	-	14 1 88 125
12 057	1 590	-	-	12 057	1 590	-	-	14 1 88 160
-	-	-	-	-	-	-	-	14 1 88 180
-	-	-	-	-	-	-	-	14 1 88 200
-	-	-	-	-	-	-	-	14 1 88 210
11 921	953	-	-	11 921	953	-	-	14 1 88 220
23 076	1 831	-	-	23 076	1 831	-	-	14 1 88 230
-	-	-	-	-	-	-	-	14 1 88 240
5 808	498	-	-	5 808	498	-	-	14 1 88 260
56 365	634	-	-	56 365	634	-	-	14 1 88
-	-	-	-	-	-	-	-	14 1 91 000
25 542	1 398	524	29	25 018	1 369	-	-	14 1 91 040
655	99	-	-	655	99	-	-	14 1 91 050
-	-	-	-	-	-	-	-	14 1 91 070
-	-	-	-	-	-	-	-	14 1 91 080
9 564	1 504	9 564	1 504	-	-	-	-	14 1 91 090
9 696	1 491	-	-	9 696	1 491	-	-	14 1 91 120
22 139	4 170	35	7	22 104	4 163	-	-	14 1 91 180
6 028	1 225	6 028	1 225	-	-	-	-	14 1 91 190
11 114	1 079	20	2	11 094	1 078	-	-	14 1 91 220
2 908	1 540	2 908	1 540	-	-	-	-	14 1 91 230
-	-	-	-	-	-	-	-	14 1 91 240
-	-	-	-	-	-	-	-	14 1 91 250
30 033	5 480	-	-	30 033	5 480	-	-	14 1 91 270
54 843	3 323	-	-	54 843	3 323	-	-	14 1 91 280
-	-	-	-	-	-	-	-	14 1 91 290
42 679	2 327	-	-	42 662	2 327	17	1	14 1 91 300
-	-	-	-	-	-	-	-	14 1 91 310

Noch: 9. Schuldenstand der kommunalen Haushalte und deren Eigenbetriebe
und Eigengesellschaften am 31. Dezember 2006 nach Gemeinden

Schlüssel- nummer	Gemeinde Landkreis Verwaltungsverband Kreisgebiet ²⁾ Regierungsbezirk Kommunaler Sozialverband Land	Schuldenstand			
		Gebietskörperschaft und deren Eigenbetriebe und Eigengesellschaften		Gebietskörperschaft	
		1 000 €	€/Einw.	1 000 €	€/Einw.
Noch: Kreisgebiet Aue-Schwarzenberg					
14 1 91 320	Stützensgrün	2 163	570	2 163	570
14 1 91 340	Zschorlau	5 517	938	5 517	938
14 1 91	Kreisgebiet Aue-Schwarzenberg	336 410	2 587	121 209	932
14 1 93 000	LK Zwickauer Land	18 772	147	16 668	130
14 1 93 020	Crimmitschau, Stadt	52 447	2 368	12 591	568
14 1 93 030	Crinitzberg	5 474	2 430	5 474	2 430
14 1 93 080	Dennheritz	176	120	176	120
14 1 93 100	Fraureuth	6 258	1 095	6 258	1 095
14 1 93 130	Hartenstein, Stadt	3 494	695	3 494	695
14 1 93 140	Hartmannsdorf b. Kirchberg	552	376	552	376
14 1 93 150	Hirschfeld	681	536	681	536
14 1 93 160	Kirchberg, Stadt	23 713	2 524	10 713	1 140
14 1 93 190	Langenbernsdorf	1 115	281	1 115	281
14 1 93 205	Langenweißbach	2 885	1 022	720	255
14 1 93 250	Lichtentanne	6 836	967	6 836	967
14 1 93 265	Mülsen	8 649	695	8 649	695
14 1 93 300	Neukirchen/Pleiße	4 653	1 056	1 289	292
14 1 93 350	Reinsdorf	16 119	1 871	6 872	798
14 1 93 490	Werdau, Stadt	54 046	2 238	16 329	676
14 1 93 510	Wildenfels, Stadt	2 171	544	2 171	544
14 1 93 520	Wilkau-Haßlau, Stadt	21 839	1 865	8 420	719
14 1 93	Kreisgebiet Zwickauer Land	229 880	1 797	109 008	852
14 1	Regierungsbezirk Chemnitz	3 724 769	2 436	1 478 030	967
14 2 62 000	Dresden, Stadt	181 463	363	35 258	71
14 2 63 000	Görlitz, Stadt	91 492	1 592	46 385	807
14 2 64 000	Hoyerswerda, Stadt	208 432	4 955	53 386	1 269
14 2 72 000	LK Bautzen	25 169	169	25 169	169
14 2 72 010	Bautzen, Stadt	73 444	1 750	21 314	508
14 2 72 020	Bischofswerda, Stadt	42 197	3 272	5 166	401
14 2 72 030	Burkau	1 725	589	1 725	589
14 2 72 040	Crosta	220	128	220	128
14 2 72 050	Cunewalde	5 787	1 057	5 361	980
14 2 72 060	Demitz-Thumitz	1 096	359	1 096	359
14 2 72 065	Doberschau-Gaußig	1 400	304	1 400	304
14 2 72 080	Frankenthal	101	95	101	95
14 2 72 110	Göda	3 546	1 038	2 339	685
14 2 72 130	Großdubrau	1 131	244	1 131	244
14 2 72 140	Großharthau	2 784	854	2 784	854

1) bei Eigenbetrieben und Eigengesellschaften Schuldenstand ohne Schulden beim Träger/Gesellschafter

2) Kreisgebiet: Summe der Daten des Landkreises, der kreisangehörigen Gemeinden und der Verwaltungsverbände

am 31. Dezember 2006 ¹⁾								Schlüssel- nummer
davon								
Eigenbetriebe und Eigengesellschaften der Gebietskörperschaft		davon						
		Eigenbetriebe		Eigengesellschaften (Beteiligung am Nennkapital oder Stimmrecht 100%)				
				unmittelbar		mittelbar		
1 000 €	€/Einw.	1 000 €	€/Einw.	1 000 €	€/Einw.	1 000 €	€/Einw.	
-	-	-	-	-	-	-	-	14 1 91 320
-	-	-	-	-	-	-	-	14 1 91 340
215 201	1 655	19 079	147	196 105	1 508	17	0	14 1 91
2 104	16	-	-	2 104	16	-	-	14 1 93 000
39 856	1 799	281	13	39 575	1 787	-	-	14 1 93 020
-	-	-	-	-	-	-	-	14 1 93 030
-	-	-	-	-	-	-	-	14 1 93 080
-	-	-	-	-	-	-	-	14 1 93 100
-	-	-	-	-	-	-	-	14 1 93 130
-	-	-	-	-	-	-	-	14 1 93 140
-	-	-	-	-	-	-	-	14 1 93 150
13 000	1 384	-	-	13 000	1 384	-	-	14 1 93 160
-	-	-	-	-	-	-	-	14 1 93 190
2 165	767	-	-	2 165	767	-	-	14 1 93 205
-	-	-	-	-	-	-	-	14 1 93 250
-	-	-	-	-	-	-	-	14 1 93 265
3 364	763	3 364	763	-	-	-	-	14 1 93 300
9 247	1 074	-	-	9 247	1 074	-	-	14 1 93 350
37 717	1 562	-	-	32 218	1 334	5 499	228	14 1 93 490
-	-	-	-	-	-	-	-	14 1 93 510
13 419	1 146	-	-	13 419	1 146	-	-	14 1 93 520
120 872	945	3 645	28	111 728	873	5 499	43	14 1 93
2 246 739	1 470	243 394	159	1 940 015	1 269	63 330	41	14 1
146 205	292	89 588	179	38 140	76	18 477	37	14 2 62 000
45 107	785	808	14	44 299	771	-	-	14 2 63 000
155 046	3 686	-	-	155 046	3 686	-	-	14 2 64 000
-	-	-	-	-	-	-	-	14 2 72 000
52 130	1 242	-	-	52 130	1 242	-	-	14 2 72 010
37 031	2 871	324	25	36 707	2 846	-	-	14 2 72 020
-	-	-	-	-	-	-	-	14 2 72 030
-	-	-	-	-	-	-	-	14 2 72 040
426	78	-	-	426	78	-	-	14 2 72 050
-	-	-	-	-	-	-	-	14 2 72 060
-	-	-	-	-	-	-	-	14 2 72 065
-	-	-	-	-	-	-	-	14 2 72 080
1 207	353	1 207	353	-	-	-	-	14 2 72 110
-	-	-	-	-	-	-	-	14 2 72 130
-	-	-	-	-	-	-	-	14 2 72 140

Noch: 9. Schuldenstand der kommunalen Haushalte und deren Eigenbetriebe
und Eigengesellschaften am 31. Dezember 2006 nach Gemeinden

Schlüssel- nummer	Gemeinde Landkreis Verwaltungsverband Kreisgebiet ²⁾ Regierungsbezirk Kommunaler Sozialverband Land	Schuldenstand			
		Gebietskörperschaft und deren Eigenbetriebe und Eigengesellschaften		Gebietskörperschaft	
		1 000 €	€/Einw.	1 000 €	€/Einw.
Noch: Kreisgebiet Bautzen					
14 2 72 150	Großpostwitz/O.L.	4 210	1 373	3 405	1 111
14 2 72 160	Guttau	709	418	709	418
14 2 72 170	Hochkirch	963	372	963	372
14 2 72 180	Kirschau	1 555	608	1 555	608
14 2 72 200	Königswartha	13 107	3 227	2 725	671
14 2 72 210	Kubschütz	778	270	778	270
14 2 72 220	Malschwitz	2 222	604	2 222	604
14 2 72 240	Neschwitz	2 031	776	2 031	776
14 2 72 250	Neukirch/Lausitz	5 820	1 068	105	19
14 2 72 260	Obergurig	1 105	485	1 105	485
14 2 72 270	Puschwitz	2 011	2 023	2 011	2 023
14 2 72 280	Radibor	2 745	770	2 745	770
14 2 72 290	Rammenau	813	543	813	543
14 2 72 320	Schirgiswalde, Stadt	2 185	719	2 185	719
14 2 72 330	Schmölln-Putzkau	1 103	325	1 103	325
14 2 72 340	Sohland a. d. Spree	7 333	972	2 107	279
14 2 72 350	Steinigtwolmsdorf	4 175	1 241	1 831	544
14 2 72 380	Weißenberg, Stadt	4 378	1 228	2 251	631
14 2 72 390	Wilthen, Stadt	7 450	1 222	2 758	452
14 2 72	Kreisgebiet Bautzen	223 293	1 499	101 208	680
14 2 80 000	LK Meißen	39 979	268	34 965	234
14 2 80 040	Coswig, Stadt	99 460	4 472	20 316	913
14 2 80 065	Diera-Zehren	2 828	744	2 828	744
14 2 80 150	Käbschütztal	2 321	789	2 321	789
14 2 80 160	Ketzerbachtal	1 571	546	1 571	546
14 2 80 170	Klipphausen	7 836	1 255	5 367	860
14 2 80 190	Leuben-Schleinitz	760	488	760	488
14 2 80 210	Lommatzsch, Stadt	9 622	1 663	8 308	1 436
14 2 80 240	Meißen, Stadt	116 546	4 123	47 551	1 682
14 2 80 260	Moritzburg	8 123	995	7 106	871
14 2 80 270	Niederau	1 826	432	1 826	432
14 2 80 280	Nossen, Stadt	10 159	1 365	6 381	858
14 2 80 310	Radebeul, Stadt	90 992	2 749	41 921	1 267
14 2 80 320	Radeburg, Stadt	21 401	2 719	9 350	1 188
14 2 80 400	Triebischtal	3 118	675	3 118	675
14 2 80 440	Weinböhlen	23 246	2 293	7 490	739
14 2 80	Kreisgebiet Meißen	439 788	2 946	201 179	1 348
14 2 84 000	LK Niederschl. Oberlausitzkreis	20 202	211	20 102	210
14 2 84 010	Bad Muskau, Stadt	13 835	3 383	6 017	1 471
14 2 84 020	Boxberg/O.L.	222	74	222	74

1) bei Eigenbetrieben und Eigengesellschaften Schuldenstand ohne Schulden beim Träger/Gesellschafter

2) Kreisgebiet: Summe der Daten des Landkreises, der kreisangehörigen Gemeinden und der Verwaltungsverbände

am 31. Dezember 2006 ¹⁾								Schlüssel- nummer
davon								
Eigenbetriebe und Eigengesellschaften der Gebietskörperschaft		davon						
		Eigenbetriebe		Eigengesellschaften (Beteiligung am Nennkapital oder Stimmrecht 100%)				
1 000 €	€/Einw.	1 000 €	€/Einw.	unmittelbar		mittelbar		
1 000 €	€/Einw.	1 000 €	€/Einw.	1 000 €	€/Einw.	1 000 €	€/Einw.	
805	263	805	263	-	-	-	-	14 2 72 150
-	-	-	-	-	-	-	-	14 2 72 160
-	-	-	-	-	-	-	-	14 2 72 170
-	-	-	-	-	-	-	-	14 2 72 180
10 382	2 556	-	-	10 382	2 556	-	-	14 2 72 200
-	-	-	-	-	-	-	-	14 2 72 210
-	-	-	-	-	-	-	-	14 2 72 220
-	-	-	-	-	-	-	-	14 2 72 240
5 715	1 049	5 715	1 049	-	-	-	-	14 2 72 250
-	-	-	-	-	-	-	-	14 2 72 260
-	-	-	-	-	-	-	-	14 2 72 270
-	-	-	-	-	-	-	-	14 2 72 280
-	-	-	-	-	-	-	-	14 2 72 290
-	-	-	-	-	-	-	-	14 2 72 320
-	-	-	-	-	-	-	-	14 2 72 330
5 226	693	-	-	5 226	693	-	-	14 2 72 340
2 344	697	2 344	697	-	-	-	-	14 2 72 350
2 127	597	-	-	2 127	597	-	-	14 2 72 380
4 692	769	-	-	4 692	769	-	-	14 2 72 390
122 085	820	10 395	70	111 690	750	-	-	14 2 72
5 014	34	-	-	4 894	33	120	1	14 2 80 000
79 144	3 558	33 984	1 528	41 753	1 877	3 407	153	14 2 80 040
-	-	-	-	-	-	-	-	14 2 80 065
-	-	-	-	-	-	-	-	14 2 80 150
-	-	-	-	-	-	-	-	14 2 80 160
2 469	395	-	-	2 469	395	-	-	14 2 80 170
-	-	-	-	-	-	-	-	14 2 80 190
1 314	227	-	-	1 314	227	-	-	14 2 80 210
68 995	2 441	3 454	122	65 541	2 318	-	-	14 2 80 240
1 017	125	-	-	1 017	125	-	-	14 2 80 260
-	-	-	-	-	-	-	-	14 2 80 270
3 778	508	-	-	3 778	508	-	-	14 2 80 280
49 071	1 483	5 963	180	14 505	438	28 603	864	14 2 80 310
12 051	1 531	-	-	12 051	1 531	-	-	14 2 80 320
-	-	-	-	-	-	-	-	14 2 80 400
15 756	1 554	15 756	1 554	-	-	-	-	14 2 80 440
238 609	1 598	59 157	396	147 322	987	32 130	215	14 2 80
100	1	-	-	100	1	-	-	14 2 84 000
7 818	1 911	-	-	7 818	1 911	-	-	14 2 84 010
-	-	-	-	-	-	-	-	14 2 84 020

Noch: 9. Schuldenstand der kommunalen Haushalte und deren Eigenbetriebe
und Eigengesellschaften am 31. Dezember 2006 nach Gemeinden

Schlüssel- nummer	Gemeinde Landkreis Verwaltungsverband Kreisgebiet ²⁾ Regierungsbezirk Kommunaler Sozialverband Land	Schuldenstand			
		Gebietskörperschaft und deren Eigenbetriebe und Eigengesellschaften		Gebietskörperschaft	
		1 000 €	€/Einw.	1 000 €	€/Einw.
Noch: Kreisgebiet Niederschl. Oberlausitzkreis					
14 2 84 040	Gablenz	116	62	116	62
14 2 84 060	Groß Döben	55	42	55	42
14 2 84 090	Hähnichen	178	120	178	120
14 2 84 106	Hohendubrau	1 464	657	1 464	657
14 2 84 110	Horka	962	481	962	481
14 2 84 130	Klitten	1 519	1 042	1 519	1 042
14 2 84 140	Kodersdorf	1 646	623	1 646	623
14 2 84 150	Königshain	598	461	598	461
14 2 84 160	Krauschwitz	4 477	1 132	4 477	1 132
14 2 84 170	Kreba-Neudorf	724	709	724	709
14 2 84 230	Markersdorf	2 692	625	2 692	625
14 2 84 240	Mücka	2 386	1 904	2 386	1 904
14 2 84 265	Neißeau	718	364	718	364
14 2 84 280	Niesky, Stadt	41 090	3 782	11 126	1 024
14 2 84 300	Quitzdorf am See	367	245	367	245
14 2 84 310	Reichenbach/O.L., Stadt	7 176	1 677	5 088	1 189
14 2 84 330	Rietschen	2 278	756	197	65
14 2 84 350	Rothenburg/O.L., Stadt	6 486	1 125	3 043	528
14 2 84 360	Schleife	533	184	533	184
14 2 84 370	Schöpstal	1 652	609	1 652	609
14 2 84 380	Sohland a. Rotstein	581	410	581	410
14 2 84 400	Trebendorf	93	87	93	87
14 2 84 420	Uhyst	1 138	1 019	1 138	1 019
14 2 84 430	Vierkirchen	1 381	699	1 381	699
14 2 84 440	Waldhufen	2 220	795	2 220	795
14 2 84 460	Weißkeißel	575	400	575	400
14 2 84 470	Weißwasser/O.L., Stadt	20 369	960	20 369	960
14 2 84 999 51	VV Diehsa	-	-	-	-
14 2 84 999 53	VV Weißer Schöps/Neiße	114	12	114	12
14 2 84	Kreisgebiet Niederschl. Oberlausitzkreis	137 847	1 437	92 353	963
14 2 85 000	LK Riesa-Großenhain	28 617	251	28 617	251
14 2 85 050	Ebersbach	4 035	825	4 035	825
14 2 85 070	Glaubitz	282	135	282	135
14 2 85 090	Gröditz, Stadt	22 600	2 889	6 534	835
14 2 85 100	Großenhain, Stadt	33 056	2 043	14 842	917
14 2 85 130	Lampertswalde	535	268	535	268
14 2 85 160	Hirschstein	1 323	545	1 323	545
14 2 85 180	Nauwalde	60	54	60	54
14 2 85 190	Nünchritz	20 707	3 145	4 448	675
14 2 85 220	Priestewitz	1 827	513	1 827	513

1) bei Eigenbetrieben und Eigengesellschaften Schuldenstand ohne Schulden beim Träger/Gesellschafter

2) Kreisgebiet: Summe der Daten des Landkreises, der kreisangehörigen Gemeinden und der Verwaltungsverbände

am 31. Dezember 2006 ¹⁾								Schlüssel- nummer
davon								
Eigenbetriebe und Eigengesellschaften der Gebietskörperschaft		davon						
		Eigenbetriebe		Eigengesellschaften (Beteiligung am Nennkapital oder Stimmrecht 100%)				
1 000 €	€/Einw.	1 000 €	€/Einw.	unmittelbar		mittelbar		
1 000 €	€/Einw.	1 000 €	€/Einw.	1 000 €	€/Einw.	1 000 €	€/Einw.	
-	-	-	-	-	-	-	-	14 2 84 040
-	-	-	-	-	-	-	-	14 2 84 060
-	-	-	-	-	-	-	-	14 2 84 090
-	-	-	-	-	-	-	-	14 2 84 106
-	-	-	-	-	-	-	-	14 2 84 110
-	-	-	-	-	-	-	-	14 2 84 130
-	-	-	-	-	-	-	-	14 2 84 140
-	-	-	-	-	-	-	-	14 2 84 150
-	-	-	-	-	-	-	-	14 2 84 160
-	-	-	-	-	-	-	-	14 2 84 170
-	-	-	-	-	-	-	-	14 2 84 230
-	-	-	-	-	-	-	-	14 2 84 240
-	-	-	-	-	-	-	-	14 2 84 265
29 964	2 758	-	-	29 964	2 758	-	-	14 2 84 280
-	-	-	-	-	-	-	-	14 2 84 300
2 088	488	-	-	2 088	488	-	-	14 2 84 310
2 081	690	-	-	2 081	690	-	-	14 2 84 330
3 443	597	817	142	2 626	455	-	-	14 2 84 350
-	-	-	-	-	-	-	-	14 2 84 360
-	-	-	-	-	-	-	-	14 2 84 370
-	-	-	-	-	-	-	-	14 2 84 380
-	-	-	-	-	-	-	-	14 2 84 400
-	-	-	-	-	-	-	-	14 2 84 420
-	-	-	-	-	-	-	-	14 2 84 430
-	-	-	-	-	-	-	-	14 2 84 440
-	-	-	-	-	-	-	-	14 2 84 460
-	-	-	-	-	-	-	-	14 2 84 470
-	-	-	-	-	-	-	-	14 2 84 999 51
-	-	-	-	-	-	-	-	14 2 84 999 53
45 494	474	817	9	44 677	466	-	-	14 2 84
-	-	-	-	-	-	-	-	14 2 85 000
-	-	-	-	-	-	-	-	14 2 85 050
-	-	-	-	-	-	-	-	14 2 85 070
16 066	2 053	3 987	510	12 079	1 544	-	-	14 2 85 090
18 214	1 126	-	-	18 214	1 126	-	-	14 2 85 100
-	-	-	-	-	-	-	-	14 2 85 130
-	-	-	-	-	-	-	-	14 2 85 160
-	-	-	-	-	-	-	-	14 2 85 180
16 259	2 469	-	-	16 259	2 469	-	-	14 2 85 190
-	-	-	-	-	-	-	-	14 2 85 220

Noch: 9. Schuldenstand der kommunalen Haushalte und deren Eigenbetriebe
und Eigengesellschaften am 31. Dezember 2006 nach Gemeinden

Schlüssel- nummer	Gemeinde Landkreis Verwaltungsverband Kreisgebiet ²⁾ Regierungsbezirk Kommunaler Sozialverband Land	Schuldenstand			
		Gebietskörperschaft und deren Eigenbetriebe und Eigengesellschaften		Gebietskörperschaft	
		1 000 €	€/Einw.	1 000 €	€/Einw.
Noch: Kreisgebiet Riesa-Großenhain					
14 2 85 250	Riesa, Stadt	147 661	4 055	49 778	1 367
14 2 85 270	Röderaue	1 516	461	1 516	461
14 2 85 300	Schönfeld	1 220	601	1 220	601
14 2 85 320	Stauchitz	2 342	671	2 342	671
14 2 85 330	Strehla, Stadt	5 810	1 397	4 618	1 110
14 2 85 350	Tauscha	-	-	-	-
14 2 85 360	Thiendorf	906	401	906	401
14 2 85 370	Weißig a. Raschütz	502	517	502	517
14 2 85 390	Wildenhain	327	188	327	188
14 2 85 400	Wülknitz	732	400	732	400
14 2 85 410	Zabeltitz	1 059	365	1 059	365
14 2 85 420	Zeithain	4 704	721	4 704	721
14 2 85	Kreisgebiet Riesa-Großenhain	279 821	2 459	130 207	1 144
14 2 86 000	LK Löbau-Zittau	18 893	133	13 239	93
14 2 86 010	Beiersdorf	1 707	1 309	1 707	1 309
14 2 86 020	Bernstadt a. d. Eigen, Stadt	1 010	249	1 010	249
14 2 86 030	Berthelsdorf	1 225	691	1 225	691
14 2 86 040	Bertsdorf-Hörnitz	811	321	811	321
14 2 86 060	Dürrhennersdorf	-	-	-	-
14 2 86 070	Ebersbach/Sa., Stadt	17 171	1 970	5 055	580
14 2 86 090	Eibau	1 517	309	1 517	309
14 2 86 100	Friedersdorf	-	-	-	-
14 2 86 110	Großhennersdorf	362	234	362	234
14 2 86 120	Großschönau	11 381	1 754	7 727	1 191
14 2 86 130	Großschweidnitz	411	287	411	287
14 2 86 140	Hainewalde	197	112	197	112
14 2 86 160	Herrnhut, Stadt	1 321	477	1 321	477
14 2 86 180	Jonsdorf, Kurort	157	85	14	8
14 2 86 210	Lawalde	1 080	511	1 080	511
14 2 86 220	Leutersdorf	-	-	-	-
14 2 86 230	Löbau, Stadt	37 695	2 112	18 947	1 062
14 2 86 240	Mittelherwigsdorf	2 193	520	2 193	520
14 2 86 260	Neugersdorf, Stadt	4 688	742	4 231	669
14 2 86 270	Neusalza-Spremberg, Stadt	974	394	974	394
14 2 86 280	Niedercunnersdorf	915	545	915	545
14 2 86 300	Obercunnersdorf	1 086	501	1 086	501
14 2 86 315	Oderwitz	3 186	545	3 186	545
14 2 86 320	Olbersdorf	13 574	2 350	5 119	886
14 2 86 330	Oppach	1 029	349	1 029	349
14 2 86 340	Ostritz, Stadt	10 848	3 793	3 786	1 324
14 2 86 360	Oybin	2 624	1 624	2 327	1 440

1) bei Eigenbetrieben und Eigengesellschaften Schuldenstand ohne Schulden beim Träger/Gesellschafter

2) Kreisgebiet: Summe der Daten des Landkreises, der kreisangehörigen Gemeinden und der Verwaltungsverbände

am 31. Dezember 2006 ¹⁾								Schlüssel- nummer
davon								
Eigenbetriebe und Eigengesellschaften der Gebietskörperschaft		davon						
		Eigenbetriebe		Eigengesellschaften (Beteiligung am Nennkapital oder Stimmrecht 100%)				
				unmittelbar		mittelbar		
1 000 €	€/Einw.	1 000 €	€/Einw.	1 000 €	€/Einw.	1 000 €	€/Einw.	
97 883	2 688	-	-	97 129	2 667	754	21	14 2 85 250
-	-	-	-	-	-	-	-	14 2 85 270
-	-	-	-	-	-	-	-	14 2 85 300
-	-	-	-	-	-	-	-	14 2 85 320
1 192	287	-	-	1 192	287	-	-	14 2 85 330
-	-	-	-	-	-	-	-	14 2 85 350
-	-	-	-	-	-	-	-	14 2 85 360
-	-	-	-	-	-	-	-	14 2 85 370
-	-	-	-	-	-	-	-	14 2 85 390
-	-	-	-	-	-	-	-	14 2 85 400
-	-	-	-	-	-	-	-	14 2 85 410
-	-	-	-	-	-	-	-	14 2 85 420
149 614	1 315	3 987	35	144 873	1 273	754	7	14 2 85
5 654	40	-	-	3 626	26	2 028	14	14 2 86 000
-	-	-	-	-	-	-	-	14 2 86 010
-	-	-	-	-	-	-	-	14 2 86 020
-	-	-	-	-	-	-	-	14 2 86 030
-	-	-	-	-	-	-	-	14 2 86 040
-	-	-	-	-	-	-	-	14 2 86 060
12 116	1 390	-	-	12 116	1 390	-	-	14 2 86 070
-	-	-	-	-	-	-	-	14 2 86 090
-	-	-	-	-	-	-	-	14 2 86 100
-	-	-	-	-	-	-	-	14 2 86 110
3 654	563	-	-	3 654	563	-	-	14 2 86 120
-	-	-	-	-	-	-	-	14 2 86 130
-	-	-	-	-	-	-	-	14 2 86 140
-	-	-	-	-	-	-	-	14 2 86 160
143	77	-	-	143	77	-	-	14 2 86 180
-	-	-	-	-	-	-	-	14 2 86 210
-	-	-	-	-	-	-	-	14 2 86 220
18 748	1 050	-	-	18 748	1 050	-	-	14 2 86 230
-	-	-	-	-	-	-	-	14 2 86 240
457	72	-	-	457	72	-	-	14 2 86 260
-	-	-	-	-	-	-	-	14 2 86 270
-	-	-	-	-	-	-	-	14 2 86 280
-	-	-	-	-	-	-	-	14 2 86 300
-	-	-	-	-	-	-	-	14 2 86 315
8 455	1 464	-	-	8 455	1 464	-	-	14 2 86 320
-	-	-	-	-	-	-	-	14 2 86 330
7 062	2 469	-	-	4 142	1 448	2 920	1 021	14 2 86 340
297	184	297	184	-	-	-	-	14 2 86 360

Noch: 9. Schuldenstand der kommunalen Haushalte und deren Eigenbetriebe
und Eigengesellschaften am 31. Dezember 2006 nach Gemeinden

Schlüssel- nummer	Gemeinde Landkreis Verwaltungsverband Kreisgebiet ²⁾ Regierungsbezirk Kommunaler Sozialverband Land	Schuldenstand			
		Gebietskörperschaft und deren Eigenbetriebe und Eigengesellschaften		Gebietskörperschaft	
		1 000 €	€/Einw.	1 000 €	€/Einw.
Noch: Kreisgebiet Löbau-Zittau					
14 2 86 370	Rosenbach	747	431	747	431
14 2 86 390	Schönau-Berzdorf a. d. Eigen	1 794	996	1 794	996
14 2 86 400	Schönbach	290	215	290	215
14 2 86 410	Seiffenndorf, Stadt	1 113	241	1 113	241
14 2 86 430	Strahwalde	1 759	2 204	1 759	2 204
14 2 86 470	Zittau, Stadt	70 845	2 359	36 716	1 223
14 2 86	Kreisgebiet Löbau-Zittau	212 603	1 496	121 888	858
14 2 87 000	LK Sächsische Schweiz	36 463	262	29 761	214
14 2 87 015	Bad Gottleuba-Berggießhübel, Stadt	16 268	2 698	6 455	1 070
14 2 87 020	Bad Schandau, Stadt	3 236	1 068	3 236	1 068
14 2 87 040	Bahretal	1 337	563	1 337	563
14 2 87 090	Dohma	714	341	714	341
14 2 87 100	Dohna, Stadt	-	-	-	-
14 2 87 110	Dürrröhrsdorf-Dittersbach	2 302	489	2 302	489
14 2 87 120	Gohrisch	1 112	504	696	316
14 2 87 140	Heidenau, Stadt	59 926	3 595	11 985	719
14 2 87 160	Hohnstein, Stadt	3 136	849	3 136	849
14 2 87 170	Hohwald	4 638	982	1 554	329
14 2 87 180	Kirnitzschtal	204	94	204	94
14 2 87 190	Königstein/Sächs. Schw., Stadt	5 704	2 018	4 012	1 420
14 2 87 230	Liebstadt, Stadt	1 433	1 039	1 433	1 039
14 2 87 240	Lohmen	1 103	337	1 103	337
14 2 87 260	Müglitztal	803	363	803	363
14 2 87 270	Neustadt i. Sa., Stadt	34 372	3 383	7 041	693
14 2 87 290	Pirna, Stadt	214 901	5 384	26 203	656
14 2 87 300	Porschdorf	64	49	64	49
14 2 87 310	Rathen, Kurort	249	591	206	489
14 2 87 320	Rathmannsdorf	-	-	-	-
14 2 87 330	Reinhardtsdorf-Schöna	2 614	1 610	782	482
14 2 87 350	Rosenthal-Bielatal	515	298	515	298
14 2 87 370	Sebnitz, Stadt	21 804	2 428	8 044	896
14 2 87 380	Stadt Wehlen, Stadt	1 870	1 093	1 870	1 093
14 2 87 390	Stolpen, Stadt	2 696	443	2 696	443
14 2 87 400	Struppen	1 586	585	1 586	585
14 2 87	Kreisgebiet Sächsische Schweiz	419 050	3 010	117 738	846
14 2 90 000	LK Weißeritzkreis	17 445	144	17 445	144
14 2 90 010	Altenberg, Stadt	10 053	1 689	4 409	741
14 2 90 020	Bannewitz	13 105	1 225	8 436	788
14 2 90 080	Dippoldiswalde, Stadt	10 811	1 013	10 770	1 010
14 2 90 100	Dorfhain	1 751	1 431	1 751	1 431

1) bei Eigenbetrieben und Eigengesellschaften Schuldenstand ohne Schulden beim Träger/Gesellschafter

2) Kreisgebiet: Summe der Daten des Landkreises, der kreisangehörigen Gemeinden und der Verwaltungsverbände

am 31. Dezember 2006 ¹⁾								Schlüssel- nummer
davon								
Eigenbetriebe und Eigengesellschaften der Gebietskörperschaft		davon						
		Eigenbetriebe		Eigengesellschaften (Beteiligung am Nennkapital oder Stimmrecht 100%)				
				unmittelbar		mittelbar		
1 000 €	€/Einw.	1 000 €	€/Einw.	1 000 €	€/Einw.	1 000 €	€/Einw.	
-	-	-	-	-	-	-	-	14 2 86 370
-	-	-	-	-	-	-	-	14 2 86 390
-	-	-	-	-	-	-	-	14 2 86 400
-	-	-	-	-	-	-	-	14 2 86 410
-	-	-	-	-	-	-	-	14 2 86 430
34 129	1 137	4 333	144	29 721	990	75	2	14 2 86 470
90 715	638	4 630	33	81 062	570	5 023	35	14 2 86
6 702	48	-	-	6 702	48	-	-	14 2 87 000
9 813	1 627	5 069	841	4 744	787	-	-	14 2 87 015
-	-	-	-	-	-	-	-	14 2 87 020
-	-	-	-	-	-	-	-	14 2 87 040
-	-	-	-	-	-	-	-	14 2 87 090
-	-	-	-	-	-	-	-	14 2 87 100
-	-	-	-	-	-	-	-	14 2 87 110
416	189	416	189	-	-	-	-	14 2 87 120
47 941	2 876	-	-	46 398	2 784	1 543	93	14 2 87 140
-	-	-	-	-	-	-	-	14 2 87 160
3 084	653	3 084	653	-	-	-	-	14 2 87 170
-	-	-	-	-	-	-	-	14 2 87 180
1 692	599	-	-	1 692	599	-	-	14 2 87 190
-	-	-	-	-	-	-	-	14 2 87 230
-	-	-	-	-	-	-	-	14 2 87 240
-	-	-	-	-	-	-	-	14 2 87 260
27 331	2 690	-	-	27 331	2 690	-	-	14 2 87 270
188 698	4 727	-	-	188 698	4 727	-	-	14 2 87 290
-	-	-	-	-	-	-	-	14 2 87 300
43	102	-	-	43	102	-	-	14 2 87 310
-	-	-	-	-	-	-	-	14 2 87 320
1 832	1 128	1 832	1 128	-	-	-	-	14 2 87 330
-	-	-	-	-	-	-	-	14 2 87 350
13 760	1 532	-	-	13 760	1 532	-	-	14 2 87 370
-	-	-	-	-	-	-	-	14 2 87 380
-	-	-	-	-	-	-	-	14 2 87 390
-	-	-	-	-	-	-	-	14 2 87 400
301 312	2 164	10 401	75	289 368	2 078	1 543	11	14 2 87
-	-	-	-	-	-	-	-	14 2 90 000
5 644	948	-	-	5 644	948	-	-	14 2 90 010
4 669	436	4 669	436	-	-	-	-	14 2 90 020
41	4	-	-	41	4	-	-	14 2 90 080
-	-	-	-	-	-	-	-	14 2 90 100

Noch: 9. Schuldenstand der kommunalen Haushalte und deren Eigenbetriebe
und Eigengesellschaften am 31. Dezember 2006 nach Gemeinden

Schlüssel- nummer	Gemeinde Landkreis Verwaltungsverband Kreisgebiet ²⁾ Regierungsbezirk Kommunaler Sozialverband Land	Schuldenstand			
		Gebietskörperschaft und deren Eigenbetriebe und Eigengesellschaften		Gebietskörperschaft	
		1 000 €	€/Einw.	1 000 €	€/Einw.
Noch: Kreisgebiet Weißeritzkreis					
14 2 90 130	Freital, Stadt	93 116	2 381	22 886	585
14 2 90 140	Geising, Stadt	3 139	963	3 139	963
14 2 90 150	Glashütte, Stadt	1 650	366	1 650	366
14 2 90 180	Hartmannsdorf-Reichenau	1 113	909	1 113	909
14 2 90 200	Hermisdorf/Erzgeb.	612	610	612	610
14 2 90 220	Höckendorf	154	50	154	50
14 2 90 260	Kreischa	7 865	1 772	3 130	705
14 2 90 350	Pretzschendorf	3 327	746	3 327	746
14 2 90 360	Rabenau, Stadt	1 721	371	1 721	371
14 2 90 380	Reinhardtsgrimma	2 605	859	2 123	700
14 2 90 410	Schmiedeberg	2 157	455	2 157	455
14 2 90 440	Tharandt, Stadt	7 369	1 304	7 369	1 304
14 2 90 450	Wilsdruff, Stadt	25 142	1 829	20 753	1 510
14 2 90	Kreisgebiet Weißeritzkreis	203 135	1 673	112 945	930
14 2 92 000	LK Kamenz	24 125	161	23 511	157
14 2 92 005	Arnsdorf	7 904	1 633	7 904	1 633
14 2 92 020	Bernsdorf, Stadt	8 352	1 286	8 352	1 286
14 2 92 050	Bretznig-Hauswalde	4 789	1 494	1 159	362
14 2 92 090	Crostwitz	538	466	538	466
14 2 92 110	Elsterheide	3 080	778	3 080	778
14 2 92 120	Elstra, Stadt	917	295	917	295
14 2 92 170	Großnaundorf	198	185	198	185
14 2 92 180	Großröhrsdorf, Stadt	15 654	2 164	6 334	875
14 2 92 192	Haselbachtal	3 692	802	3 692	802
14 2 92 210	Kamenz, Stadt	58 602	3 233	10 534	581
14 2 92 260	Königsbrück, Stadt	9 113	1 957	3 205	688
14 2 92 280	Laußnitz	1 111	543	1 111	543
14 2 92 290	Lauta, Stadt	22 450	2 276	6 782	687
14 2 92 310	Lichtenberg	2 890	1 681	2 890	1 681
14 2 92 320	Lohsa	9 177	1 510	3 963	652
14 2 92 350	Nebelschütz	1 047	846	1 047	846
14 2 92 360	Neukirch	657	371	657	371
14 2 92 390	Oberlichtenau	1 558	1 051	1 558	1 051
14 2 92 400	Ohorn	1 733	687	1 733	687
14 2 92 410	Oßling	5 882	2 262	2 375	913
14 2 92 415	Ottendorf-Okrilla	10 678	1 057	10 678	1 057
14 2 92 420	Panschwitz-Kuckau	1 546	705	1 546	705
14 2 92 430	Pulsnitz, Stadt	13 112	2 002	8 520	1 301
14 2 92 440	Räckelwitz	89	71	89	71
14 2 92 445	Radeberg, Stadt	64 360	3 435	13 798	737
14 2 92 450	Ralbitz-Rosenthal	472	261	472	261

1) bei Eigenbetrieben und Eigengesellschaften Schuldenstand ohne Schulden beim Träger/Gesellschafter

2) Kreisgebiet: Summe der Daten des Landkreises, der kreisangehörigen Gemeinden und der Verwaltungsverbände

am 31. Dezember 2006 ¹⁾								Schlüssel- nummer
davon								
Eigenbetriebe und Eigengesellschaften der Gebietskörperschaft		davon						
		Eigenbetriebe		Eigengesellschaften (Beteiligung am Nennkapital oder Stimmrecht 100%)				
1 000 €	€/Einw.	1 000 €	€/Einw.	unmittelbar		mittelbar		
1 000 €	€/Einw.	1 000 €	€/Einw.	1 000 €	€/Einw.	1 000 €	€/Einw.	
70 230	1 796	16 531	423	53 699	1 373	-	-	14 2 90 130
-	-	-	-	-	-	-	-	14 2 90 140
-	-	-	-	-	-	-	-	14 2 90 150
-	-	-	-	-	-	-	-	14 2 90 180
-	-	-	-	-	-	-	-	14 2 90 200
-	-	-	-	-	-	-	-	14 2 90 220
4 735	1 067	4 735	1 067	-	-	-	-	14 2 90 260
-	-	-	-	-	-	-	-	14 2 90 350
-	-	-	-	-	-	-	-	14 2 90 360
482	159	482	159	-	-	-	-	14 2 90 380
-	-	-	-	-	-	-	-	14 2 90 410
-	-	-	-	-	-	-	-	14 2 90 440
4 389	319	4 389	319	-	-	-	-	14 2 90 450
90 190	743	30 806	254	59 384	489	-	-	14 2 90
614	4	-	-	614	4	-	-	14 2 92 000
-	-	-	-	-	-	-	-	14 2 92 005
-	-	-	-	-	-	-	-	14 2 92 020
3 630	1 133	3 630	1 133	-	-	-	-	14 2 92 050
-	-	-	-	-	-	-	-	14 2 92 090
-	-	-	-	-	-	-	-	14 2 92 110
-	-	-	-	-	-	-	-	14 2 92 120
-	-	-	-	-	-	-	-	14 2 92 170
9 320	1 288	9 320	1 288	-	-	-	-	14 2 92 180
-	-	-	-	-	-	-	-	14 2 92 192
48 068	2 652	-	-	505	28	47 563	2 624	14 2 92 210
5 908	1 269	5 908	1 269	-	-	-	-	14 2 92 260
-	-	-	-	-	-	-	-	14 2 92 280
15 668	1 588	-	-	15 668	1 588	-	-	14 2 92 290
-	-	-	-	-	-	-	-	14 2 92 310
5 214	858	5 214	858	-	-	-	-	14 2 92 320
-	-	-	-	-	-	-	-	14 2 92 350
-	-	-	-	-	-	-	-	14 2 92 360
-	-	-	-	-	-	-	-	14 2 92 390
-	-	-	-	-	-	-	-	14 2 92 400
3 507	1 349	3 507	1 349	-	-	-	-	14 2 92 410
-	-	-	-	-	-	-	-	14 2 92 415
-	-	-	-	-	-	-	-	14 2 92 420
4 592	701	-	-	4 592	701	-	-	14 2 92 430
-	-	-	-	-	-	-	-	14 2 92 440
50 562	2 699	8 116	433	42 446	2 266	-	-	14 2 92 445
-	-	-	-	-	-	-	-	14 2 92 450

Noch: 9. Schuldenstand der kommunalen Haushalte und deren Eigenbetriebe
und Eigengesellschaften am 31. Dezember 2006 nach Gemeinden

Schlüssel- nummer	Gemeinde Landkreis Verwaltungsverband Kreisgebiet ²⁾ Regierungsbezirk Kommunaler Sozialverband Land	Schuldenstand			
		Gebietskörperschaft und deren Eigenbetriebe und Eigengesellschaften		Gebietskörperschaft	
		1 000 €	€/Einw.	1 000 €	€/Einw.
Noch: Kreisgebiet Kamenz					
14 2 92 480	Schönnteichen	450	190	450	190
14 2 92 500	Schwepnitz	7 662	2 761	2 605	939
14 2 92 535	Spreetal	883	394	883	394
14 2 92 540	Steina	1 410	776	1 410	776
14 2 92 560	Wachau	6 162	1 359	1 671	368
14 2 92 590	Wiednitz	271	254	271	254
14 2 92 600	Wittichenau, Stadt	17 155	2 764	8 285	1 335
14 2 92 999 53	VV Am Klosterwasser	111	15	111	15
14 2 92	Kreisgebiet Kamenz	307 830	2 060	142 329	953
14 2	Regierungsbezirk Dresden	2 704 754	1 630	1 154 876	696
14 3 65 000	Leipzig, Stadt	2 516 121	4 982	900 370	1 783
14 3 74 000	LK Delitzsch	52 504	429	51 020	416
14 3 74 020	Bad Dübener, Stadt	20 406	2 316	12 878	1 462
14 3 74 060	Delitzsch, Stadt	53 363	1 932	16 993	615
14 3 74 080	Doberschütz	2 963	662	2 963	662
14 3 74 090	Eilenburg, Stadt	66 316	3 799	17 465	1 001
14 3 74 140	Jesewitz	2 057	650	2 057	650
14 3 74 170	Kossa	1 364	555	1 364	555
14 3 74 190	Krostitz	2 259	562	2 259	562
14 3 74 200	Laußig	10 738	5 297	1 201	593
14 3 74 220	Löbnitz	2 821	1 248	2 821	1 248
14 3 74 250	Neukyhna	1 344	528	1 344	528
14 3 74 290	Rackwitz	20 493	3 849	20 493	3 849
14 3 74 315	Schkeuditz, Stadt	58 399	3 160	11 215	607
14 3 74 325	Schönwölkau	2 110	778	2 110	778
14 3 74 345	Taucha, Stadt	42 149	2 904	12 158	838
14 3 74 360	Wiedemar	8 949	3 983	7 276	3 238
14 3 74 390	Zschepplin	1 036	316	1 036	316
14 3 74 410	Zwochau	3 752	3 377	3 752	3 377
14 3 74 999 51	VV Eilenburg-West	-	-	-	-
14 3 74 999 52	VV Wiedemar	-	-	-	-
14 3 74	Kreisgebiet Delitzsch	353 023	2 882	170 405	1 391
14 3 75 000	LK Döbeln	6 346	88	4 324	60
14 3 75 020	Bockelwitz	2 659	944	2 659	944
14 3 75 030	Döbeln, Stadt	72 680	3 441	18 912	895
14 3 75 040	Ebersbach	450	400	450	400
14 3 75 060	Großweitzschen	2 313	698	213	64
14 3 75 070	Hartha, Stadt	15 867	1 901	8 079	968

1) bei Eigenbetrieben und Eigengesellschaften Schuldenstand ohne Schulden beim Träger/Gesellschafter

2) Kreisgebiet: Summe der Daten des Landkreises, der kreisangehörigen Gemeinden und der Verwaltungsverbände

am 31. Dezember 2006 ¹⁾								Schlüssel- nummer
davon								
Eigenbetriebe und Eigengesellschaften der Gebietskörperschaft		davon						
		Eigenbetriebe		Eigengesellschaften (Beteiligung am Nennkapital oder Stimmrecht 100%)				
				unmittelbar		mittelbar		
1 000 €	€/Einw.	1 000 €	€/Einw.	1 000 €	€/Einw.	1 000 €	€/Einw.	
-	-	-	-	-	-	-	-	14 2 92 480
5 057	1 822	5 057	1 822	-	-	-	-	14 2 92 500
-	-	-	-	-	-	-	-	14 2 92 535
-	-	-	-	-	-	-	-	14 2 92 540
4 491	990	4 491	990	-	-	-	-	14 2 92 560
-	-	-	-	-	-	-	-	14 2 92 590
8 870	1 429	5 827	939	3 043	490	-	-	14 2 92 600
-	-	-	-	-	-	-	-	14 2 92 999 53
165 501	1 108	51 070	342	66 868	448	47 563	318	14 2 92
1 549 878	934	261 659	158	1 182 729	713	105 490	64	14 2
1 615 751	3 199	14 658	29	1 258 215	2 491	342 878	679	14 3 65 000
1 484	12	-	-	666	5	818	7	14 3 74 000
7 528	854	-	-	7 528	854	-	-	14 3 74 020
36 370	1 317	-	-	1 488	54	34 882	1 263	14 3 74 060
-	-	-	-	-	-	-	-	14 3 74 080
48 851	2 799	-	-	48 851	2 799	-	-	14 3 74 090
-	-	-	-	-	-	-	-	14 3 74 140
-	-	-	-	-	-	-	-	14 3 74 170
-	-	-	-	-	-	-	-	14 3 74 190
9 537	4 705	-	-	9 537	4 705	-	-	14 3 74 200
-	-	-	-	-	-	-	-	14 3 74 220
-	-	-	-	-	-	-	-	14 3 74 250
-	-	-	-	-	-	-	-	14 3 74 290
47 184	2 554	-	-	47 184	2 554	-	-	14 3 74 315
-	-	-	-	-	-	-	-	14 3 74 325
29 991	2 066	-	-	29 991	2 066	-	-	14 3 74 345
1 673	745	-	-	1 673	745	-	-	14 3 74 360
-	-	-	-	-	-	-	-	14 3 74 390
-	-	-	-	-	-	-	-	14 3 74 410
-	-	-	-	-	-	-	-	14 3 74 999 51
-	-	-	-	-	-	-	-	14 3 74 999 52
182 618	1 491	-	-	146 918	1 199	35 700	291	14 3 74
2 022	28	-	-	2 022	28	-	-	14 3 75 000
-	-	-	-	-	-	-	-	14 3 75 020
53 768	2 546	-	-	53 768	2 546	-	-	14 3 75 030
-	-	-	-	-	-	-	-	14 3 75 040
2 100	633	-	-	2 100	633	-	-	14 3 75 060
7 788	933	-	-	7 788	933	-	-	14 3 75 070

Noch: 9. Schuldenstand der kommunalen Haushalte und deren Eigenbetriebe
und Eigengesellschaften am 31. Dezember 2006 nach Gemeinden

Schlüssel- nummer	Gemeinde Landkreis Verwaltungsverband Kreisgebiet ²⁾ Regierungsbezirk Kommunaler Sozialverband Land	Schuldenstand			
		Gebietskörperschaft und deren Eigenbetriebe und Eigengesellschaften		Gebietskörperschaft	
		1 000 €	€/Einw.	1 000 €	€/Einw.
Noch: Kreisgebiet Döbeln					
14 3 75 090	Leisnig, Stadt	11 632	1 683	4 544	658
14 3 75 110	Mochau	2 809	1 032	358	132
14 3 75 120	Niederstriegis	336	253	336	253
14 3 75 140	Ostrau	1 834	425	1 834	425
14 3 75 160	Roßwein, Stadt	13 523	1 831	5 829	789
14 3 75 180	Waldheim, Stadt	8 240	923	2 026	227
14 3 75 190	Ziegra-Knobelsdorf	-	-	-	-
14 3 75 200	Zschaitz-Ottewig	-	-	-	-
14 3 75	Kreisgebiet Döbeln	138 689	1 923	49 564	687
14 3 79 000	LK Leipziger Land	43 711	297	41 767	284
14 3 79 080	Böhlen, Stadt	2 961	426	2 961	426
14 3 79 100	Borna, Stadt	62 749	2 818	10 263	461
14 3 79 120	Deutzen	5 395	2 650	5 395	2 650
14 3 79 150	Elstertrebnitz	895	606	895	606
14 3 79 180	Espenhain	2 800	1 046	2 800	1 046
14 3 79 190	Eulatal	2 873	812	2 873	812
14 3 79 220	Frohburg, Stadt	4 909	623	4 909	623
14 3 79 230	Geithain, Stadt	8 939	1 424	8 939	1 424
14 3 79 260	Groitzsch, Stadt	7 703	908	3 585	422
14 3 79 290	Großpösna	3 038	547	2 342	421
14 3 79 350	Kitzen	-	-	-	-
14 3 79 360	Kitzscher, Stadt	2 766	461	2 766	461
14 3 79 370	Kohren-Sahlis, Stadt	3 326	1 086	3 326	1 086
14 3 79 430	Lobstädt	3 788	1 417	3 788	1 417
14 3 79 450	Markkleeberg, Stadt	56 981	2 386	16 168	677
14 3 79 460	Markranstädt, Stadt	23 179	1 511	10 599	691
14 3 79 500	Narsdorf	1 123	605	1 123	605
14 3 79 530	Neukieritzsch	1 534	460	1 534	460
14 3 79 580	Pegau, Stadt	6 734	1 418	4 237	892
14 3 79 640	Regis-Breitingen, Stadt	1 514	357	1 514	357
14 3 79 660	Rötha, Stadt	3 229	796	3 229	796
14 3 79 750	Zwenkau, Stadt	9 224	1 032	9 224	1 032
14 3 79	Kreisgebiet Leipziger Land	259 371	1 761	144 237	979
14 3 83 000	LK Muldentalkreis	40 183	307	38 090	291
14 3 83 020	Bad Lausick, Stadt	24 132	2 722	12 860	1 451
14 3 83 030	Belgershain	2 404	690	2 404	690
14 3 83 040	Bennewitz	942	179	942	179
14 3 83 055	Borsdorf	12 378	1 479	4 515	540
14 3 83 060	Brandis, Stadt	25 739	2 645	9 062	931
14 3 83 070	Colditz, Stadt	14 758	2 864	10 280	1 995

1) bei Eigenbetrieben und Eigengesellschaften Schuldenstand ohne Schulden beim Träger/Gesellschafter

2) Kreisgebiet: Summe der Daten des Landkreises, der kreisangehörigen Gemeinden und der Verwaltungsverbände

am 31. Dezember 2006 ¹⁾								Schlüssel- nummer
davon								
Eigenbetriebe und Eigengesellschaften der Gebietskörperschaft		davon						
		Eigenbetriebe		Eigengesellschaften (Beteiligung am Nennkapital oder Stimmrecht 100%)				
				unmittelbar		mittelbar		
1 000 €	€/Einw.	1 000 €	€/Einw.	1 000 €	€/Einw.	1 000 €	€/Einw.	
7 088	1 026	-	-	7 088	1 026	-	-	14 3 75 090
2 451	900	-	-	2 451	900	-	-	14 3 75 110
-	-	-	-	-	-	-	-	14 3 75 120
-	-	-	-	-	-	-	-	14 3 75 140
7 694	1 042	-	-	7 694	1 042	-	-	14 3 75 160
6 214	696	-	-	6 214	696	-	-	14 3 75 180
-	-	-	-	-	-	-	-	14 3 75 190
-	-	-	-	-	-	-	-	14 3 75 200
89 125	1 236	-	-	89 125	1 236	-	-	14 3 75
1 944	13	-	-	1 944	13	-	-	14 3 79 000
-	-	-	-	-	-	-	-	14 3 79 080
52 486	2 357	-	-	52 486	2 357	-	-	14 3 79 100
-	-	-	-	-	-	-	-	14 3 79 120
-	-	-	-	-	-	-	-	14 3 79 150
-	-	-	-	-	-	-	-	14 3 79 180
-	-	-	-	-	-	-	-	14 3 79 190
-	-	-	-	-	-	-	-	14 3 79 220
-	-	-	-	-	-	-	-	14 3 79 230
4 118	485	-	-	4 118	485	-	-	14 3 79 260
696	125	-	-	696	125	-	-	14 3 79 290
-	-	-	-	-	-	-	-	14 3 79 350
-	-	-	-	-	-	-	-	14 3 79 360
-	-	-	-	-	-	-	-	14 3 79 370
-	-	-	-	-	-	-	-	14 3 79 430
40 813	1 709	-	-	36 881	1 544	3 932	165	14 3 79 450
12 580	820	-	-	12 580	820	-	-	14 3 79 460
-	-	-	-	-	-	-	-	14 3 79 500
-	-	-	-	-	-	-	-	14 3 79 530
2 497	526	2 497	526	-	-	-	-	14 3 79 580
-	-	-	-	-	-	-	-	14 3 79 640
-	-	-	-	-	-	-	-	14 3 79 660
-	-	-	-	-	-	-	-	14 3 79 750
115 134	782	2 497	17	108 705	738	3 932	27	14 3 79
2 093	16	3	0	2 090	16	-	-	14 3 83 000
11 272	1 272	-	-	7 050	795	4 222	476	14 3 83 020
-	-	-	-	-	-	-	-	14 3 83 030
-	-	-	-	-	-	-	-	14 3 83 040
7 863	940	-	-	7 863	940	-	-	14 3 83 055
16 677	1 714	-	-	16 677	1 714	-	-	14 3 83 060
4 478	869	-	-	4 478	869	-	-	14 3 83 070

Noch: 9. Schuldenstand der kommunalen Haushalte und deren Eigenbetriebe
und Eigengesellschaften am 31. Dezember 2006 nach Gemeinden

Schlüssel- nummer	Gemeinde Landkreis Verwaltungsverband Kreisgebiet ²⁾ Regierungsbezirk Kommunaler Sozialverband Land	Schuldenstand			
		Gebietskörperschaft und deren Eigenbetriebe und Eigengesellschaften		Gebietskörperschaft	
		1 000 €	€/Einw.	1 000 €	€/Einw.
Noch: Kreisgebiet Muldentalkreis					
14 3 83 100	Falkenhain	4 212	1 077	4 212	1 077
14 3 83 120	Grimma, Stadt	40 232	2 048	17 455	889
14 3 83 140	Großbothen	2 937	825	2 937	825
14 3 83 160	Hohburg	1 839	613	970	323
14 3 83 190	Machern	39 495	5 849	19 134	2 834
14 3 83 210	Mutzschen, Stadt	2 104	920	2 104	920
14 3 83 220	Naunhof, Stadt	13 859	1 596	6 993	805
14 3 83 230	Nerchau, Stadt	1 803	440	1 803	440
14 3 83 240	Otterwisch	615	401	615	401
14 3 83 250	Parthenstein	24	6	24	6
14 3 83 290	Thallwitz	4 469	1 159	3 491	905
14 3 83 320	Thümmnitzwalde	1 381	401	1 381	401
14 3 83 330	Trebsen/Mulde, Stadt	778	182	778	182
14 3 83 340	Wurzen, Stadt	32 713	1 845	13 353	753
14 3 83 350	Zschadraß	1 134	335	1 134	335
14 3 83	Kreisgebiet Muldentalkreis	268 131	2 050	154 537	1 182
14 3 89 000	LK Torgau-Oschatz	40 742	426	39 986	418
14 3 89 010	Arzberg	1 494	665	1 494	665
14 3 89 030	Beilrode	877	331	877	331
14 3 89 040	Belgern, Stadt	2 988	583	2 988	583
14 3 89 060	Cavertitz	242	95	242	95
14 3 89 080	Dahlen, Stadt	3 963	788	3 963	788
14 3 89 100	Dommitzsch, Stadt	2 383	794	2 383	794
14 3 89 110	Dreiheide	4	2	4	2
14 3 89 120	Elsnig	137	82	137	82
14 3 89 130	Großtreben-Zwethau	969	470	969	470
14 3 89 170	Liebschützberg	1 131	323	1 131	323
14 3 89 200	Mockrehna	2 826	512	2 826	512
14 3 89 210	Mügeln, Stadt	2 791	590	2 791	590
14 3 89 220	Naundorf	582	221	582	221
14 3 89 240	Oschatz, Stadt	49 961	3 100	19 453	1 207
14 3 89 250	Pflückuff	1 406	569	1 406	569
14 3 89 260	Schildau, Gneisenaustadt, Stadt	3 017	797	3 017	797
14 3 89 280	Sornzig-Ablaß	1 010	416	1 010	416
14 3 89 320	Torgau, Stadt	85 588	4 615	18 382	991
14 3 89 330	Trossin	252	170	252	170
14 3 89 340	Wermsdorf	2 910	491	2 910	491
14 3 89 380	Zinna	312	188	312	188
14 3 89	Kreisgebiet Torgau-Oschatz	205 585	2 151	107 115	1 121
14 3	Regierungsbezirk Leipzig	3 740 920	3 485	1 526 228	1 422

1) bei Eigenbetrieben und Eigengesellschaften Schuldenstand ohne Schulden beim Träger/Gesellschafter

2) Kreisgebiet: Summe der Daten des Landkreises, der kreisangehörigen Gemeinden und der Verwaltungsverbände

am 31. Dezember 2006 ¹⁾								Schlüssel- nummer
davon								
Eigenbetriebe und Eigengesellschaften der Gebietskörperschaft		davon						
		Eigenbetriebe		Eigengesellschaften (Beteiligung am Nennkapital oder Stimmrecht 100%)				
1 000 €	€/Einw.	1 000 €	€/Einw.	unmittelbar		mittelbar		
1 000 €	€/Einw.	1 000 €	€/Einw.	1 000 €	€/Einw.	1 000 €	€/Einw.	
-	-	-	-	-	-	-	-	14 3 83 100
22 777	1 160	-	-	22 777	1 160	-	-	14 3 83 120
-	-	-	-	-	-	-	-	14 3 83 140
869	289	869	289	-	-	-	-	14 3 83 160
20 361	3 016	-	-	16 811	2 490	3 550	526	14 3 83 190
-	-	-	-	-	-	-	-	14 3 83 210
6 866	791	1 773	204	5 093	586	-	-	14 3 83 220
-	-	-	-	-	-	-	-	14 3 83 230
-	-	-	-	-	-	-	-	14 3 83 240
-	-	-	-	-	-	-	-	14 3 83 250
978	254	978	254	-	-	-	-	14 3 83 290
-	-	-	-	-	-	-	-	14 3 83 320
-	-	-	-	-	-	-	-	14 3 83 330
19 360	1 092	-	-	19 360	1 092	-	-	14 3 83 340
-	-	-	-	-	-	-	-	14 3 83 350
113 594	868	3 623	28	102 199	781	7 772	59	14 3 83
756	8	-	-	756	8	-	-	14 3 89 000
-	-	-	-	-	-	-	-	14 3 89 010
-	-	-	-	-	-	-	-	14 3 89 030
-	-	-	-	-	-	-	-	14 3 89 040
-	-	-	-	-	-	-	-	14 3 89 060
-	-	-	-	-	-	-	-	14 3 89 080
-	-	-	-	-	-	-	-	14 3 89 100
-	-	-	-	-	-	-	-	14 3 89 110
-	-	-	-	-	-	-	-	14 3 89 120
-	-	-	-	-	-	-	-	14 3 89 130
-	-	-	-	-	-	-	-	14 3 89 170
-	-	-	-	-	-	-	-	14 3 89 200
-	-	-	-	-	-	-	-	14 3 89 210
-	-	-	-	-	-	-	-	14 3 89 220
30 508	1 893	-	-	29 280	1 817	1 228	76	14 3 89 240
-	-	-	-	-	-	-	-	14 3 89 250
-	-	-	-	-	-	-	-	14 3 89 260
-	-	-	-	-	-	-	-	14 3 89 280
67 206	3 624	-	-	67 001	3 612	205	11	14 3 89 320
-	-	-	-	-	-	-	-	14 3 89 330
-	-	-	-	-	-	-	-	14 3 89 340
-	-	-	-	-	-	-	-	14 3 89 380
98 470	1 030	-	-	97 037	1 015	1 433	15	14 3 89
2 214 692	2 063	20 778	19	1 802 199	1 679	391 715	365	14 3

Noch: 9. Schuldenstand der kommunalen Haushalte und deren Eigenbetriebe
und Eigengesellschaften am 31. Dezember 2006 nach Gemeinden

Schlüssel- nummer	Gemeinde Landkreis Verwaltungsverband Kreisgebiet ²⁾ Regierungsbezirk Kommunaler Sozialverband Land	Schuldenstand			
		Gebietskörperschaft und deren Eigenbetriebe und Eigengesellschaften		Gebietskörperschaft	
		1 000 €	€/Einw.	1 000 €	€/Einw.
14 4 00 000	Kommunaler Sozialverband Sachsen	-	-	-	-
14	Gem./GV in Sachsen	10 170 443	2 386	4 159 134	976

1) bei Eigenbetrieben und Eigengesellschaften Schuldenstand ohne Schulden beim Träger/Gesellschafter

2) Kreisgebiet: Summe der Daten des Landkreises, der kreisangehörigen Gemeinden und der Verwaltungsverbände

am 31. Dezember 2006 ¹⁾								Schlüssel- nummer
davon								
Eigenbetriebe und Eigengesellschaften der Gebietskörperschaft		davon						
		Eigenbetriebe		Eigengesellschaften (Beteiligung am Nennkapital oder Stimmrecht 100%)				
				unmittelbar		mittelbar		
1 000 €	€/Einw.	1 000 €	€/Einw.	1 000 €	€/Einw.	1 000 €	€/Einw.	
-	-	-	-	-	-	-	-	14 4 00 000
6 011 309	1 410	525 831	123	4 924 943	1 156	560 535	132	14

10. Rangfolge des Schuldenstandes der Gebietskörperschaft und deren Eigenbetriebe und Eigengesellschaften am 31. Dezember 2006 im Vergleich zum Vorjahr

10.1 Rangfolge des Schuldenstandes je Einwohner der Kreisfreien Städte, Landkreise und Verwaltungsverbände und deren Eigenbetriebe und Eigengesellschaften am 31. Dezember 2006 im Vergleich zum Vorjahr

Schlüsselnummer	Kreisfreie Stadt Landkreis Verwaltungsverband	Schuldenstand der Gebietskörperschaft und deren Eigenbetriebe und Eigengesellschaften ¹⁾			
		31.12.2005	31.12.2006	Veränderung zum Vorjahr	31.12.2006
		1 000 €		%	€/Einw.
14365000	Leipzig, Stadt	2 447 251	2 516 121	2,8	4 982
14264000	Hoyerswerda, Stadt	215 328	208 432	-3,2	4 955
14161000	Chemnitz, Stadt	1 108 790	1 103 155	-0,5	4 482
14166000	Plauen, Stadt	226 049	216 894	-4,1	3 163
14167000	Zwickau, Stadt	231 084	215 659	-6,7	2 218
14263000	Görlitz, Stadt	99 499	91 492	-8,0	1 592
14262000	Dresden, Stadt	883 088	181 463	-79,5	363
	Kreisfreie Städte	5 211 089	4 533 216	-13,0	2 989
14181000	LK Mittlerer Erzgebirgskreis	40 293	38 686	-4,0	436
14374000	LK Delitzsch	53 840	52 504	-2,5	429
14389000	LK Torgau-Oschatz	41 461	40 742	-1,7	426
14383000	LK Muldentalkreis	40 830	40 183	-1,6	307
14171000	LK Annaberg	25 572	24 905	-2,6	300
14379000	LK Leipziger Land	44 288	43 711	-1,3	297
14280000	LK Meißen	42 174	39 979	-5,2	268
14287000	LK Sächsische Schweiz	38 632	36 463	-5,6	262
14173000	LK Chemnitzer Land	36 829	34 344	-6,7	257
14285000	LK Riesa-Großenhain	24 807	28 617	15,4	251
14178000	LK Vogtlandkreis	51 427	44 563	-13,3	235
14188000	LK Stollberg	20 472	19 241	-6,0	216
14177000	LK Freiberg	33 354	30 380	-8,9	211
14284000	LK Niederschl. Oberlausitzkreis	23 724	20 202	-14,8	211
14191000	LK Aue-Schwarzenberg	26 155	24 550	-6,1	189
14272000	LK Bautzen	26 618	25 169	-5,4	169
14292000	LK Kamenz	23 629	24 125	2,1	161
14193000	LK Zwickauer Land	19 007	18 772	-1,2	147
14290000	LK Weißeritzkreis	14 844	17 445	17,5	144
14286000	LK Löbau-Zittau	20 865	18 893	-9,5	133
14182000	LK Mittweida	18 493	16 040	-13,3	123
14375000	LK Döbeln	7 621	6 346	-16,7	88
	Landkreise	674 935	645 860	-4,3	235
1429299953	VV Am Klosterwasser	125	111	-11,2	15
1428499953	VV Weißer Schöps/Neiße	122	114	-6,6	12
1417899951	VV Waldgebiet/Vogtland	3	3	-	1
1417899952	VV Rosenbach	-	-	-	-
1417899953	VV Jägerswald	-	-	-	-
1418199951	VV Grüner Grund	-	-	-	-
1418199952	VV Wildenstein	-	-	-	-
1428499951	VV Diehsa	-	-	-	-
1437499951	VV Eilenburg-West	-	-	-	-
1437499952	VV Wiedemar	-	-	-	-
	Verwaltungsverbände	250	228	-8,8	4

1) bei Eigenbetrieben und Eigengesellschaften Schuldenstand ohne Schulden beim Träger/Gesellschafter

10.2 Rangfolge des Schuldenstandes je Einwohner der kreisangehörigen Gemeinden und deren Eigenbetriebe und Eigengesellschaften am 31. Dezember 2006 im Vergleich zum Vorjahr

Schlüsselnummer	Gemeinde	Schuldenstand der Gebietskörperschaft und deren Eigenbetriebe und Eigengesellschaften ¹⁾			
		31.12.2005	31.12.2006	Veränderung zum Vorjahr	31.12.2006
		1 000 €		%	€/Einw.
14171340	Thermalbad Wiesenbad	25 369	24 392	-3,9	6 505
14191270	Bad Schlema	44 159	34 791	-21,2	6 349
14191180	Johanngeorgenstadt, Stadt	33 302	32 364	-2,8	6 096
14383190	Machern	36 421	39 495	8,4	5 849
14287290	Pirna, Stadt	198 182	214 901	8,4	5 384
14374200	Laußig	11 033	10 738	-2,7	5 297
14389320	Torgau, Stadt	86 724	85 588	-1,3	4 615
14177030	Brand-Erbisdorf, Stadt	52 034	50 216	-3,5	4 509
14280040	Coswig, Stadt	61 111	99 460	62,8	4 472
14191280	Schneeberg, Stadt	73 488	70 119	-4,6	4 249
14280240	Meißen, Stadt	121 464	116 546	-4,0	4 123
14178050	Bad Elster, Stadt	17 420	16 610	-4,6	4 103
14285250	Riesa, Stadt	152 979	147 661	-3,5	4 055
14374360	Wiedemar	9 197	8 949	-2,7	3 983
14173160	Meerane, Stadt	69 998	67 262	-3,9	3 930
14178030	Auerbach/Vogtl., Stadt	83 969	81 018	-3,5	3 852
14374290	Rackwitz	20 839	20 493	-1,7	3 849
14374090	Eilenburg, Stadt	68 689	66 316	-3,5	3 799
14286340	Ostritz, Stadt	10 475	10 848	3,6	3 793
14284280	Niesky, Stadt	41 966	41 090	-2,1	3 782
14181280	Olbernhau, Stadt	42 645	40 767	-4,4	3 778
14182160	Hartmannsdorf	17 780	17 630	-0,8	3 715
14287140	Heidenau, Stadt	62 188	59 926	-3,6	3 595
14375030	Döbeln, Stadt	74 668	72 680	-2,7	3 441
14292445	Radeberg, Stadt	66 292	64 360	-2,9	3 435
14287270	Neustadt i. Sa., Stadt	36 584	34 372	-6,0	3 383
14284010	Bad Muskau, Stadt	9 031	13 835	53,2	3 383
14374410	Zwochau	3 761	3 752	-0,2	3 377
.					
.					
14177400	Weißborn/Erzgeb.	-	-	-	-
14178410	Neuensalz	15	-	-100	-
14182390	Seelitz	-	-	-	-
14191290	Schönheide	532	-	-100	-
14285350	Tauscha	-	-	-	-
14286060	Dürrhennersdorf	-	-	-	-
14286100	Friedersdorf	-	-	-	-
14286220	Leutersdorf	-	-	-	-
14287100	Dohna, Stadt	-	-	-	-
14287320	Rathmannsdorf	-	-	-	-
14375190	Ziegra-Knobelsdorf	-	-	-	-
14375200	Zschoitz-Ottewig	59	-	-100	-
14379350	Kitzen	-	-	-	-
	kreisangehörige Gemeinden	5 103 029	4 991 139	-2,2	1 818

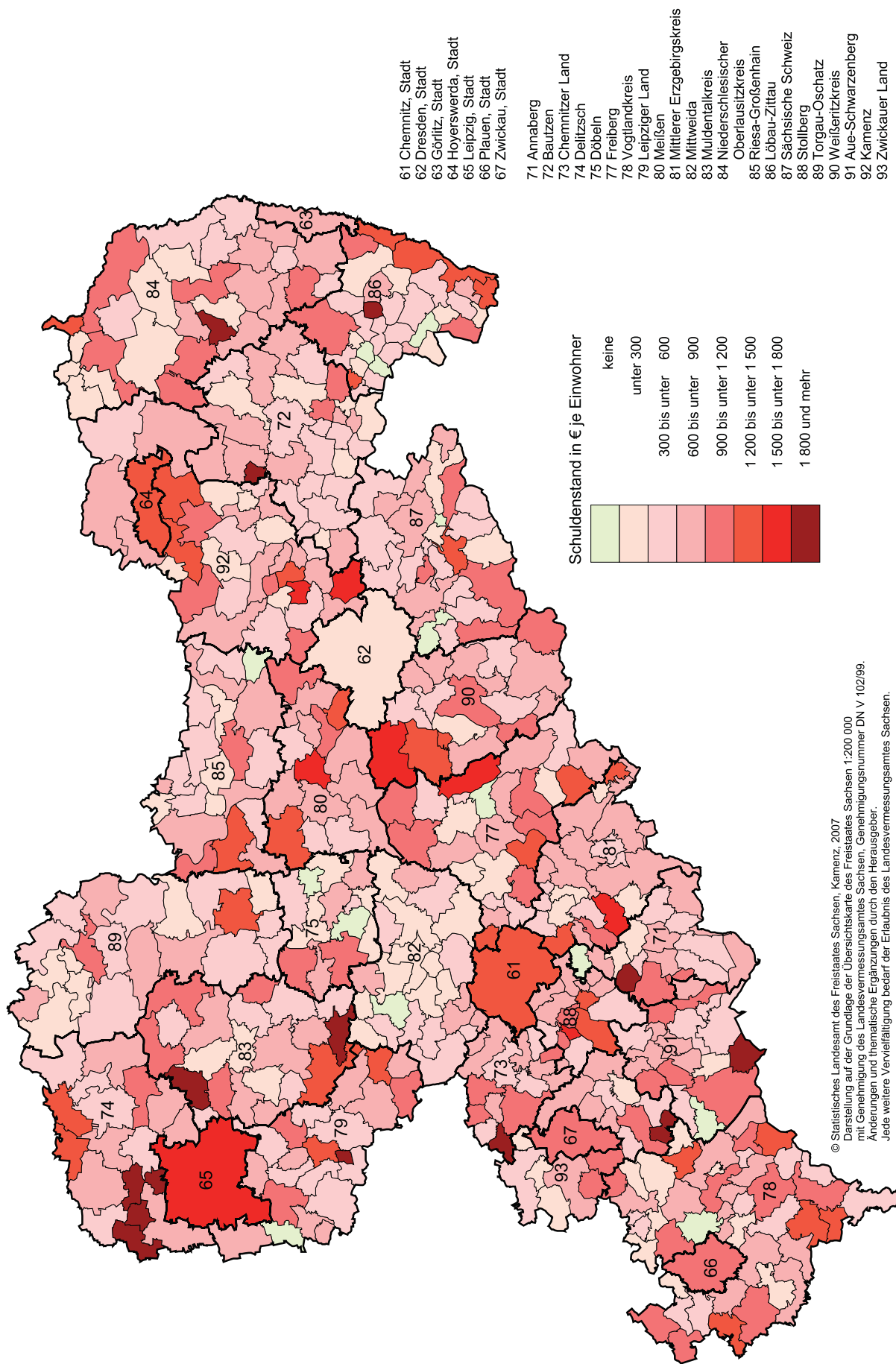
1) bei Eigenbetrieben und Eigengesellschaften Schuldenstand ohne Schulden beim Träger/Gesellschafter

11. Schuldenstand der Zweckverbände mit Eigengesellschaften am 31. Dezember 2006 (in 1 000 €)

Schlüsselnummer	Name	Schuldenstand am 31.12.2006		
		Zweckverband und seine Eigengesellschaften	davon	
			Zweckverband	Eigengesellschaften ¹⁾
8906002	ZV Verkehrsverbund Mittelsachsen	-	-	-
8906004	Regional-Wasser/Abwasser-ZV Zwickau/Werdau	127 011	35 194	91 817
8906007	Zweckverband Kulturraum Erzgebirge	-	-	-
8906030	ZV öffentlicher Personennahverkehr Vogtland	-	-	-
8906077	ZV Verkehrsverbund Oberelbe	-	-	-
8906101	ZV Verkehrsverbund Oberlausitz-Niederschlesien	-	-	-
8906105	ZV "Flugplatzverwaltung Rothenburg Oberlausitz-Niederschlesien"	1 592	1 592	-
8906192	ZV "Kulturraum Leipziger Raum"	-	-	-
8906300	ZV Planung und Erschließung "Neue Harth"	-	-	-
8906305	AZV "Obere Freiberger Mulde"	6 951	785	6 166
8907008	Trinkwasser-ZV Mittleres Erzgebirge	30 308	-	30 308
8907018	ZV Entsorgungsverband Vogtland	-	-	-
8907020	ZV Wasserwerke West erzgebirge -Bereich Trinkwasser-	19 882	18 682	1 200
8907048	AZV "Gemeinschaftskläranlage Meißen"	8 556	8 556	-
8907054	Regionaler ZV der komm. Wasserversorgung Riesa/Großenhain	13 208	6 567	6 641
8907107	Trinkwasser-ZV Weißeritzgruppe	44 401	-	44 401
8907109	ZV "Wasserversorgung Landkreis Bautzen"	19 087	5 268	13 819
8907140	AZV Lungwitztal-Steegenwiesen	86 126	-	86 126
8907142	Abfallwirtschaftsverband Chemnitz	18 000	18 000	-
8907167	ZV Bischofswerda-Röderaue	40 603	25 595	15 008
	Insgesamt	415 725	120 239	295 486

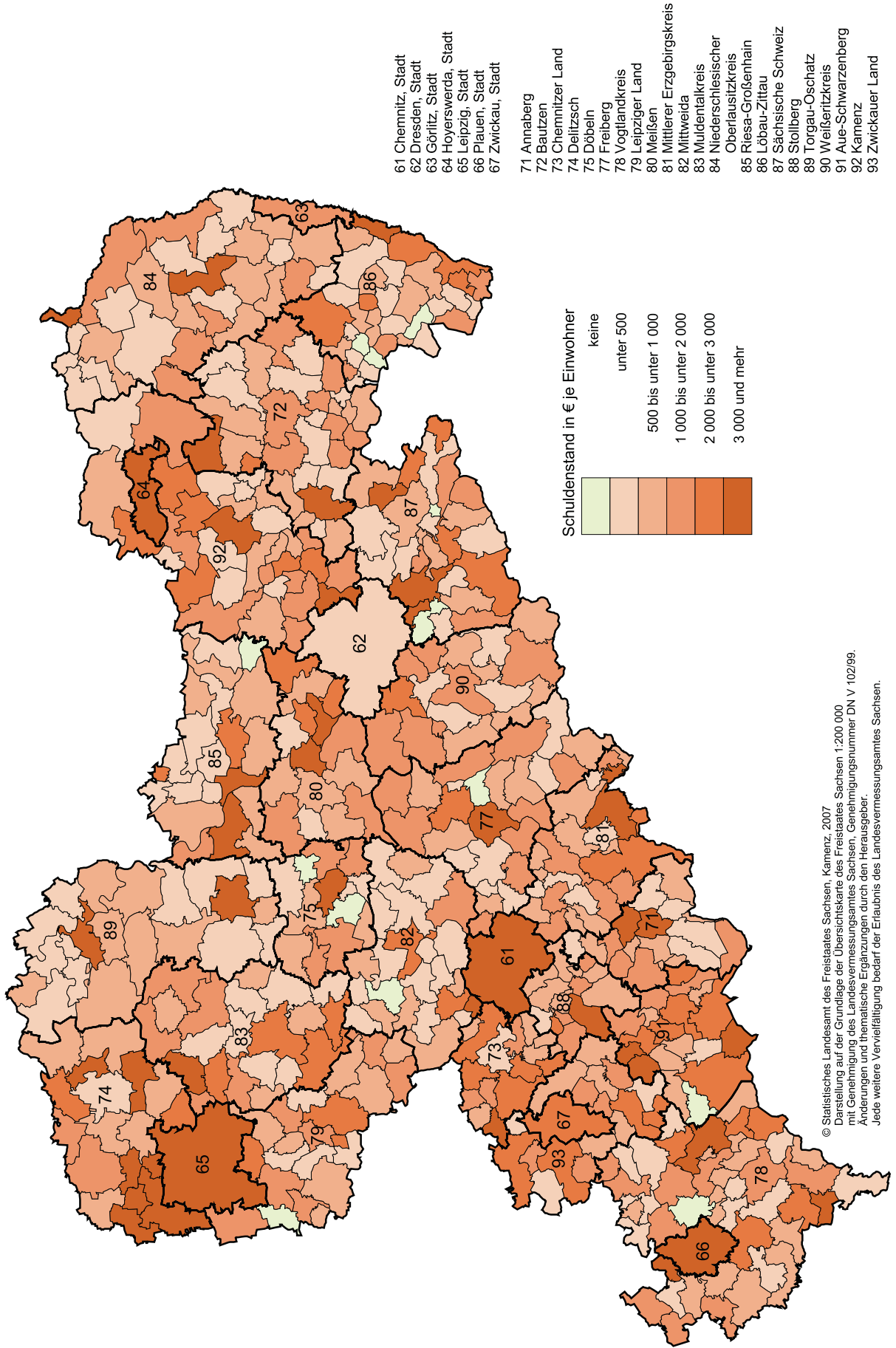
1) bei Eigengesellschaften Schuldenstand ohne Schulden beim Gesellschafter

Abb. 1 Schuldenstand der Gemeinden im Freistaat Sachsen am 31. Dezember 2006
 Gebietsstand: 1. Januar 2007



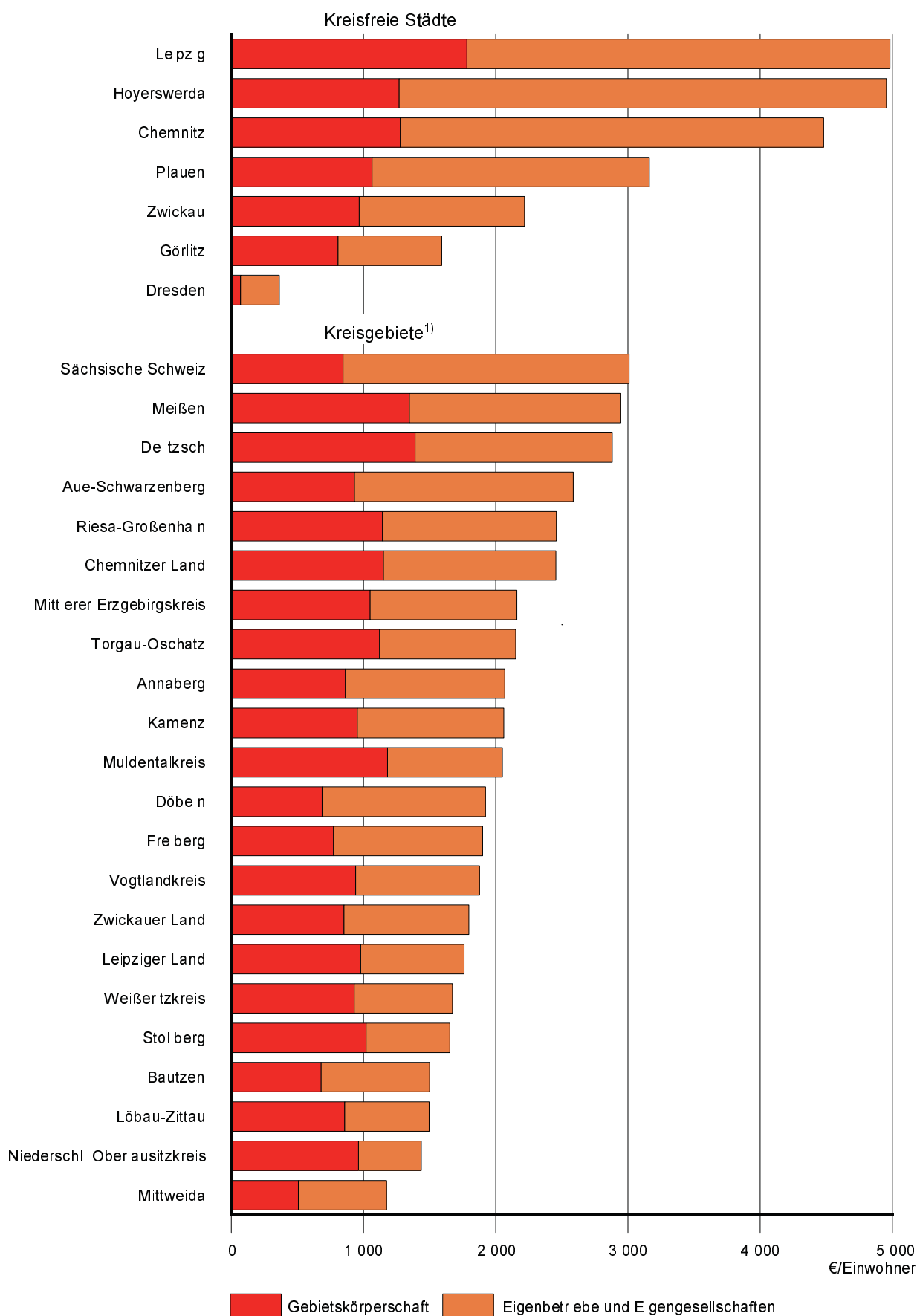
© Statistisches Landesamt des Freistaates Sachsen, Kamenz, 2007
 Darstellung auf der Grundlage der Übersichtskarte des Freistaates Sachsen 1:200.000
 mit Genehmigung des Landesvermessungsamtes Sachsen, Genehmigungsnummer DN V 102/99.
 Änderungen und thematische Ergänzungen durch den Herausgeber.
 Jede weitere Vervielfältigung bedarf der Erlaubnis des Landesvermessungsamtes Sachsen.

Abb. 2 Schuldenstand der Gemeinden und deren Eigenbetriebe und Eigengesellschaften im Freistaat Sachsen am 31. Dezember 2006
Gebietsstand: 1. Januar 2007



© Statistisches Landesamt des Freistaates Sachsen, Kamenz, 2007
Darstellung auf der Grundlage der Übersichtskarte des Freistaates Sachsen 1:200.000
mit Genehmigung des Landesvermessungsamtes Sachsen, Genehmigungsnummer DN V 102/99.
Änderungen und thematische Ergänzungen durch den Herausgeber.
Jede weitere Vervielfältigung bedarf der Erlaubnis des Landesvermessungsamtes Sachsen.

Abb. 3 Schuldenstand der Kreisfreien Städte und Kreisgebiete¹⁾ und deren Eigenbetriebe und Eigenesellschaften im Freistaat Sachsen am 31. Dezember 2006



1) Kreisgebiet: beinhaltet Daten des Landkreises (LRA), der kreisangehörigen Gemeinden und der Verwaltungsverbände