

Statistisches Landesamt
des Freistaates
Sachsen



Statistische Berichte

Schulden der öffentlichen Haushalte
und ihrer öffentlichen Fonds,
Einrichtungen und Unternehmen
des Freistaates Sachsen

31. Dezember 2004

Zeichenerklärung

-	Nichts vorhanden (genau Null)	x	Tabellenfach gesperrt, weil Aussage nicht sinnvoll
0	Weniger als die Hälfte von 1 in der letzten besetzten Stelle, jedoch mehr als nichts	()	Aussagewert ist eingeschränkt
...	Angabe fällt später an	p	vorläufige Zahl
/	Zahlenwert nicht sicher genug	r	berichtigte Zahl
.	Zahlenwert unbekannt oder geheim zu halten	s	geschätzte Zahl

Herausgeber:
Statistisches Landesamt des Freistaates Sachsen

Macherstraße 63
01917 Kamenz

Postfach 11 05
01911 Kamenz

Telefon

Vermittlung 03578 33-0

Präsidentin/Sekretariat -1900

Auskunft -1913, -1914

Bibliothek -4352

Vertrieb -4316

Telefax -1999

Telefax -1921

Telefax -1598

Internet www.statistik.sachsen.de

E-Mail info@statistik.sachsen.de

Kein Zugang für elektronisch signierte sowie verschlüsselte Dokumente

© Statistisches Landesamt des Freistaates Sachsen, Kamenz, Oktober 2005

Für nichtgewerbliche Zwecke sind Vervielfältigung und unentgeltliche Verbreitung, auch auszugsweise, mit Quellenangabe gestattet. Die Verbreitung, auch auszugsweise, über elektronische Systeme/Datenträger bedarf der vorherigen Zustimmung. Alle übrigen Rechte bleiben vorbehalten.

Inhalt

	Seite
Vorbemerkungen	3
Methodische Hinweise	3
Rechtsgrundlage und Berichtskreis	3
Erläuterungen, Definitionen, Abkürzungen	3
Ergebnisse	6
Allgemein	6
Schulden der öffentlichen Haushalte	6
Öffentliche Fonds, Einrichtungen und Unternehmen	8
Kommunale Haushalte und deren Eigenbetriebe, Eigengesellschaften und Krankenhäuser	9
Zum Schuldenstand der Zweckverbände und deren Eigengesellschaften	11
Tabellenteil	
1. Schuldenstand der öffentlichen Haushalte und deren öffentliche Fonds, Einrichtungen und Unternehmen am 31. Dezember 2004 nach Art der Schulden	12
2. Schulden der öffentlichen Haushalte nach Körperschaftsgruppen	14
2.1 Schuldenstand am 31. Dezember 2004 nach Art der Schulden	14
2.2 Schuldenzugänge 2004 nach Art der Schulden	16
2.3 Schuldenaufnahmen 2004 nach Laufzeiten und Art der Schulden	18
2.4 Schuldenabgänge 2004 nach Art der Schulden	20
3. Schulden der Kreisfreien Städte und Kreisgebiete	22
3.1 Schuldenstand, Schuldenaufnahmen und Schuldentilgungen 2004	22
3.2 Schuldenaufnahmen 2004 nach Laufzeiten	24
4. Rangfolge des Schuldenstandes der öffentlichen Haushalte am 31. Dezember 2004 im Vergleich zum Vorjahr	26
4.1 Rangfolge des Schuldenstandes je Einwohner der Kreisfreien Städte, Landkreise und Verwaltungsverbände am 31. Dezember 2004 im Vergleich zum Vorjahr	26
4.2 Rangfolge des Schuldenstandes je Einwohner der kreisangehörigen Gemeinden am 31. Dezember 2004 im Vergleich zum Vorjahr	27
5. Bestand der Bürgschaften und kreditähnlichen Rechtsgeschäfte am 31. Dezember 2004 nach Kreisfreien Städten und Kreisgebieten	28
6. Schulden der Zweckverbände mit kameralistischem Rechnungswesen	30
6.1 Schuldenstand, Schuldenaufnahmen und Schuldentilgungen 2004	30
6.2 Schuldenaufnahmen 2004 nach Laufzeiten	34

	Seite	
7.	Schulden der öffentlichen Fonds, Einrichtungen und Unternehmen	38
7.1	Schuldenstand am 31. Dezember 2004 nach Art der Schulden und Rechtsformen	38
7.2	Schuldenzugänge 2004 nach Art der Schulden und Rechtsformen	40
7.3	Schuldenabgänge 2004 nach Art der Schulden und Rechtsformen	42
7.4	Schuldenstand am 31. Dezember 2004 nach Aufgabenbereichen und Rechtsformen	44
7.5	Schuldenaufnahmen 2004 nach Aufgabenbereichen	54
7.6	Schuldentilgungen 2004 nach Aufgabenbereichen	56
8.	Schulden der Zweckverbände mit kaufmännischem Rechnungswesen	58
8.1	Schuldenstand, Schuldenaufnahmen und Schuldentilgungen 2004	58
8.2	Schuldenaufnahmen 2004 nach Art der Schulden	61
9.	Schuldenstand der kommunalen Haushalte und deren Eigenbetriebe, Eigengesellschaften sowie kommunalen Krankenhäuser am 31. Dezember 2004 nach Gemeinden	64
10.	Rangfolge des Schuldenstandes der Gebietskörperschaft und deren Eigenbetriebe, Eigengesellschaften und Krankenhäuser am 31. Dezember 2004 im Vergleich zum Vorjahr	94
10.1	Rangfolge des Schuldenstandes je Einwohner der Kreisfreien Städte, Landkreise und Verwaltungsverbände und deren Eigenbetriebe, Eigengesellschaften und Krankenhäuser am 31. Dezember 2004 im Vergleich zum Vorjahr	94
10.2	Rangfolge des Schuldenstandes je Einwohner der kreisangehörigen Gemeinden und deren Eigenbetriebe, Eigengesellschaften und Krankenhäuser am 31. Dezember 2004 im Vergleich zum Vorjahr	95
11.	Schuldenstand der Zweckverbände mit Eigengesellschaften am 31. Dezember 2004	96
Abbildungen		
Abb. 1	Schuldenstand der Gemeinden im Freistaat Sachsen am 31. Dezember 2004	97
Abb. 2	Schuldenstand der Gemeinden und deren Eigenbetriebe, Eigengesellschaften sowie Krankenhäuser im Freistaat Sachsen am 31. Dezember 2004	98
Abb. 3	Schuldenstand der Kreisfreien Städte und Kreisgebiete und deren Eigenbetriebe, Eigengesellschaften sowie Krankenhäuser im Freistaat Sachsen am 31. Dezember 2004	99

Vorbemerkungen

Die Grundlage für diesen Statistischen Bericht sind die Statistik über die Schulden der Gemeinden und Gemeindeverbände und die Statistik über die Schulden der öffentlichen Fonds, Einrichtungen und Unternehmen. Die jährliche Schuldenstatistik spiegelt den Schuldenstand und die Schuldenbewegung als wichtige Finanzkennziffer für die Beurteilung der wirtschaftlichen Lage der öffentlichen Haushalte wieder. Sie liefert damit notwendige Informationen zur Beantwortung von Fragen nach der Beanspruchung des Kapitalmarktes durch die öffentlichen Haushalte, der Art der Verschuldung und dem finanziellen Spielraum in den kommenden Jahren. Auch für die öffentlichen Fonds, Einrichtungen und Unternehmen werden solche grundlegenden Informationen über Struktur und Umfang der Schulden ermittelt. Zugleich sind diese Daten eine wichtige Grundlage für die Gesamtdarstellung aller öffentlichen Schulden im Rahmen der Finanzstatistik.

Weitere Kennziffern zur Beurteilung der finanziellen Situation der Gemeinden werden aus dem Verhältnis von Einnahmen und Ausgaben abgeleitet.

Die vorliegende Veröffentlichung enthält ausgewählte Ergebnisse der Schuldenstatistik 2004 zum Gebietsstand 1. Januar 2005. Die Berechnung der Angaben je Einwohner erfolgte mit den Einwohnerzahlen vom 30. Juni 2004.

Rechtsgrundlage und Berichtskreis

Die Rechtsgrundlage für die Statistik über die Schulden der Gemeinden und Gemeindeverbände sowie die Statistik über die Schulden der öffentlichen Fonds, Einrichtungen und Unternehmen ist das Gesetz über die Statistiken der öffentlichen Finanzen und des Personals im öffentlichen Dienst (Finanz- und Personalstatistikgesetz – FPStatG) in der Fassung der Bekanntmachung vom 8. März 2000 (BGBl. I S. 206), geändert durch Artikel 3 Abs. 20 des Gesetzes vom 21. Dezember 2000 (BGBl. I S. 1857) in Verbindung mit dem Gesetz über die Statistik für Bundeszwecke (Bundesstatistikgesetz – BStatG) vom 22. Januar 1987 (BGBl. I S. 462, 565), zuletzt geändert durch Artikel 16 des Gesetzes vom 21. August 2002 (BGBl. I S. 3322).

Nach den gesetzlichen Bestimmungen werden bei den Gemeinden und Gemeindeverbänden folgende Angaben erfasst:

- Stand der Schulden und Berichtigung des Standes der Schulden nach Schuldarten,
- Stand der Schulden am Kreditmarkt nach dem Jahr der Fälligkeit,
- Summe der Bürgschaften,
- Schuldenaufnahmen im Laufe des Jahres nach Laufzeiten und Schuldarten,
- Schuldentilgung im Laufe des Jahres nach Schuldarten,
- sonstige Zu- und Abgänge im Laufe des Jahres nach Schuldarten.

Von den öffentlichen Fonds, Einrichtungen und Unternehmen werden die Daten zu den Schulden in weniger detaillierter Form erhoben. Hier erfolgt zum Beispiel nicht die Erfassung der Schuldenaufnahmen nach Laufzeiten und auch keine Untersetzung der Kreditmarktschulden nach dem Jahr der Fälligkeit.

Berichtspflicht für diese Statistik besteht für:

- das Land,
- die Gemeinden und Gemeindeverbände,
- die Zweckverbände und andere juristische Personen zwischengemeindlicher Zusammenarbeit, soweit sie anstelle kommunaler Körperschaften kommunale Aufgaben erfüllen,
- die öffentlichen Fonds, Einrichtungen und Unternehmen, für die Sonderrechnungen geführt oder die in rechtlich selbständiger Form betrieben werden, wenn Land, Gemeinden/Gemeindeverbände oder Zweckverbände sowie andere juristische Personen zwischengemeindlicher Zusammenarbeit unmittelbar oder mittelbar mit mehr als 50 Prozent von Hundert am Nennkapital oder Stimmrecht beteiligt sind.

Erläuterungen/Definitionen/Abkürzungen

Gemeindeverbände

sind öffentlich-rechtliche Gebietskörperschaften, die im Rahmen ihres gesetzlichen Aufgabenbereiches das Recht der Selbstverwaltung (Art. 28 II 2 GG) haben. Dazu gehören vor allem die Landkreise, aber in Abhängigkeit vom Verwaltungsaufbau des Landes auch die Landschaftsverbände und Bezirksverbände.

Rechtsformen der öffentlichen Fonds, Einrichtungen und Unternehmen

Die öffentlichen Fonds, Einrichtungen und Unternehmen werden nach Rechtsformen gegliedert. Es wird zwischen der öffentlich-rechtlichen Form und der privat-rechtlichen Form unterschieden. Bei der öffentlich-rechtlichen Rechtsform erfolgt eine weitere Unterteilung in die rechtlich-unselbständige Form und die rechtlich-selbständige Form. Zur rechtlich-unselbständigen Form gehören die Eigenbetriebe und das sonstige Sondervermögen mit Sonderrechnung. Dagegen sind zum Beispiel die Zweckverbände mit kaufmännischem Rechnungswesen, sonstige Körperschaften des öffentlichen Rechts, Anstalten und Stiftungen der rechtlich-selbständigen Form zuzuordnen. Zur privat-rechtlichen Form zählen vor

allein die Aktiengesellschaften, Gesellschaften mit beschränkter Haftung, die Offenen Handelsgesellschaften und die Kommanditgesellschaften.

Eigenbetrieb im kommunalen Bereich

ist ein(e) rechtlich unselbständige(s) Unternehmen oder Einrichtung einer Gemeinde oder eines Gemeindeverbandes.

Eigengesellschaft im kommunalen Bereich

ist ein Unternehmen in rechtlich selbständiger Form, zum Beispiel AG, GmbH, dessen Nennkapital oder Stimmrecht vollständig einer Gemeinde oder einem Gemeindeverband gehört.

Unmittelbare öffentliche Beteiligung

Eine unmittelbare öffentliche Beteiligung liegt vor, wenn der/die Eigner/Träger des öffentlichen Fonds, der Einrichtung oder des Unternehmens selbst der öffentlichen Hand (Bund, Land, Gemeinden/Gemeindeverbände, Zweckverbände sowie andere juristische Personen zwischengemeindlicher Zusammenarbeit) angehören und mit mehr als 50 von Hundert am Nennkapital oder Stimmrecht beteiligt sind.

Mittelbare öffentliche Beteiligung

Eine mittelbare öffentliche Beteiligung liegt vor, wenn der/die Eigner/Träger des öffentlichen Fonds, der Einrichtung oder des Unternehmens selbst mehrheitlich, d. h. mit mehr als 50 von Hundert des Nennkapitals oder des Stimmrechts, öffentlich bestimmt ist.

Beispiel: Städtische Wasserwerke Musterstadt GmbH

- Anteilseigner sind:
Wohnungsbau GmbH Musterstadt mit 75 Prozent Anteil am Nennkapital
Städtische Beteiligungs- und Verwaltungsgesellschaft Musterstadt GmbH mit 25 Prozent Anteil am Nennkapital

Die Wohnungsbau GmbH Musterstadt ist durch die Gemeinde Musterstadt 100 Prozent unmittelbar öffentlich bestimmt.

Schuldenstand

Im Schuldenstand hat jede Berichtsstelle alle Schulden nachzuweisen, für die sie Schuldner ist, auch wenn sie nicht den Schuldendienst trägt. Nicht in den Schuldenstand gehören Gelder, die von Dritten hinterlegt sind; an Dritte ausgezahlte Beträge, für die keine Verpflichtungen (Zinsen und Tilgungen) entstanden sind; kreditähnliche Rechtsgeschäfte und Kassenreste, Steuerablieferungsrückstände, Verbindlichkeiten aus Lieferungen und Leistungen sowie ähnlichen Verpflichtungen.

Schuldenaufnahmen

Alle in der Zeit vom 1. Januar bis 31. Dezember eines Berichtsjahres bzw. Wirtschaftsjahres bei den öffentlichen Fonds, Einrichtungen und Unternehmen neu aufgenommenen Schulden sind mit ihrem Nennbetrag (Vertragsabschluss) ohne Abzug eines Disagios als Schuldenaufnahmen anzugeben. Dabei werden die aufgenommenen Schulden nach Schuldarten und ihren vertraglich festgelegten Laufzeiten (**bis einschließlich ein Jahr, über ein bis unter fünf Jahre, fünf und mehr Jahre**) eingeordnet.

Kreditmarktschulden

sind alle direkten Schulden, die bei inländischen Kreditinstituten, Bausparkassen, Versicherungsunternehmen, der Bundesagentur für Arbeit, öffentlichen Zusatzversorgungseinrichtungen, sonstigen Sozialversicherungen, sonstigen inländischen Stellen sowie sonstigen ausländischen Stellen bestehen. Dazu gehören auch Wertpapierschulden in Form von Anleihen, Schatzbriefen, Schatzanweisungen, Obligationen und sonstigen Wertpapierschulden.

Schulden bei öffentlichen Haushalten

stellen alle aus Mitteln des Bundes, des Lastenausgleichsfonds, des ERP-Sondervermögens und sonstigen Sondervermögens des Bundes, der Länder, der Gemeinden/Gemeindeverbände und der Zweckverbände und der Träger/Eigenbetriebe aufgenommenen Kredite dar, unabhängig davon, ob sie über Kreditinstitute ausgezahlt worden sind.

Innere Darlehen

Ein inneres Darlehen liegt bei der vorübergehenden Inanspruchnahme von Mitteln der Sonderrücklagen und Mitteln des Sondervermögens ohne Sonderrechnung vor. Dabei dürfen diese Mittel als innere Darlehen nur in Anspruch genommen werden, solange sie nicht für ihren eigentlichen Zweck gebraucht werden.

Kassenverstärkungskredite

Bei Kassenverstärkungskrediten handelt es sich um kurzfristige Verbindlichkeiten, die der Liquiditätssicherung dienen.

Bürgschaften

Bei einer Bürgschaft verpflichtet sich der Bürge gegenüber dem Gläubiger eines Dritten, für die Erfüllung der Verbindlichkeiten des Dritten einzustehen. Es sind alle Bürgschaften im Sinne des § 765 BGB einschließlich der Nachbürgschaften mit den übernommenen Haftungssummen, nicht jedoch mit den gesamten Kreditsummen und nicht mit den durch Gesetz oder Haushaltsatzung festgesetzten Ermächtigungssummen anzugeben. Bürgschaften, die kraft Gesetzes

übernommen werden müssen (z. B. Haftung der Gemeinden für Sparkassen als Gewährsträger, Ausfallbürgschaften beim Wohnungsbau), bleiben unberücksichtigt.

Schuldentilgungen

Schuldentilgungen sind vom 1. Januar bis zum 31. Dezember des Berichtsjahres bzw. Wirtschaftsjahres bei den öffentlichen Fonds, Einrichtungen und Unternehmen zurückgezahlten Beträge, unabhängig davon, ob sie fällig waren oder nicht. Die Tilgungsbeträge werden nach Schuldarten gegliedert.

Sonstige Zu- und Abgänge

Hier werden alle Schuldenzugänge und Schuldenabgänge erfasst, die weder Haushaltsmittel zugeführt noch entzogen haben. Hierunter fallen zum Beispiel Veränderungen im Schuldenstand vorher selbständiger Sonderrechnungen. Nicht zu den sonstigen Zu- und Abgängen gehören Vorgänge, die mit der Auflösung und Neubildung von Gebietskörperschaften in Zusammenhang stehen.

Kreditähnliche Rechtsgeschäfte

sind sonstige Zahlungsverpflichtungen, die von der Rechtsaufsichtsbehörde genehmigt werden müssen, wenn sie wirtschaftlich mit einer Kreditaufnahme vergleichbar sind.

Statistisch erfasst werden drei Arten der kreditähnlichen Rechtsgeschäfte:

Hypotheken-, Grund- und Rentenschulden

sind die Verbindlichkeiten, die beim Erwerb bereits belasteter Grundstücke übernommen wurden und aus der Sicherung der Darlehensgeschäfte Dritter entstanden sind. Ein Mittelzufluss findet hierbei nicht statt. Diese Rechtsgeschäfte sind nicht mit den Darlehensschulden zu verwechseln, die mit einer Hypothek, Grundschuld u. Ä. gesichert sind.

Restkaufgelder

sind vom Käufer des beweglichen oder unbeweglichen Gutes eingegangene finanzielle Verpflichtungen, die der Sicherung des Restes der Kaufpreisforderung gegenüber dem Verkäufer dienen. Restkaufgelder können mit oder ohne hypothekarische Sicherung bestehen.

Leasing

ist eine besondere Art von Miete oder Mietkauf von beweglichen (zum Beispiel Auto, Möbel) oder unbeweglichen (zum Beispiel Immobilien) Gütern. Der Leasingnehmer (Mieter) erhält vom Leasinggeber (Vermieter) gegen Entgelt (Leasingrate) das Leasingobjekt zum Gebrauch, muss dabei jedoch das Risiko und die Pflichten übernehmen, die bei normalen Mietverträgen der Vermieter wahrnimmt.

Abkürzungen

LK ... Landkreis

ZV ... Zweckverband

AZV ... Abwasserzweckverband

VV ... Verwaltungsverband

Ergebnisse

Allgemein

Am 31. Dezember 2004 wiesen die öffentlichen Haushalte Sachsens und deren öffentliche Fonds, Einrichtungen und Unternehmen Schulden in Höhe von 29,1 Milliarden € aus. Das waren 127 Millionen € bzw. 0,4 Prozent mehr als am gleichen Stichtag des Vorjahres. Pro Kopf der Bevölkerung standen damit 6 753 € zu Buche.

Von den Schulden entfielen 60,0 Prozent auf die öffentlichen Haushalte und 40,0 Prozent auf die öffentlichen Fonds, Einrichtungen und Unternehmen.

Schulden der öffentlichen Haushalte

Zum Schuldenstand

Die öffentlichen Haushalte – dazu zählen das Land, die Kommunen und die Zweckverbände mit kameralistischem Rechnungswesen – verzeichneten einen Schuldenstand von 17,4 Milliarden €. Damit wurden 445 Millionen € bzw. 2,6 Prozent mehr Schulden ausgewiesen als im Jahr zuvor. Diese Erhöhung ist überwiegend auf die um 488 Millionen € bzw. 4,3 Prozent auf 11,8 Milliarden € gestiegenen Schulden des Landes zurückzuführen. Am 31. Dezember 2004 kamen dadurch auf jeden Einwohner 2 750 € der Schulden des Landes, während es im Jahr zuvor noch 2 620 € waren.

Die kommunalen Haushalte, zu denen die Kreisfreien Städte, die kreisangehörigen Gemeinden und die Landkreise sowie die Verwaltungsverbände gehören, waren mit 5,2 Milliarden € zu 29,8 Prozent an den Schulden der öffentlichen Haushalte beteiligt. Damit lag der Schuldenstand der kommunalen Haushalte um 15 Millionen € bzw. 0,3 Prozent unter dem vergleichbaren Vorjahresbetrag. Aufgrund der sinkenden Bevölkerung stieg die Pro-Kopf-Verschuldung um 4 € auf 1 206 € je Einwohner.

Die kommunalen Schulden wurden hauptsächlich von den Kreisfreien Städten und den kreisangehörigen Gemeinden getragen. Während ihre Anteile daran mit jeweils über 40 Prozent etwa gleich groß waren, entfiel auf die Landkreise der verbleibende Anteil von rund 12 Prozent. Der Schuldenstand der Verwaltungsverbände in Höhe von 0,3 Millionen € beeinflusste die Schulden der kommunalen Haushalte kaum.

Am Jahresende 2004 belief sich der Schuldenstand der Kreisfreien Städte auf 2,3 Milliarden € und war damit um 57 Millionen € bzw. 2,5 Prozent höher als im Vorjahr. Auf jeden Einwohner der Kreisfreien Städte kamen dadurch 1 524 € Schulden. Die höchste Pro-Kopf-Verschuldung wies die Stadt Leipzig mit 1 837 € aus, gefolgt von der Stadt Dresden mit 1 547 € je Einwohner. Während jeder Leipziger 84 € mehr Schulden zu tragen hatte als am 31. Dezember 2003, erhöhte sich die Schuldenbelastung für jeden Dresdener um 49 €. Deutlich verringert hat sich die Pro-Kopf-Verschuldung der Stadt Plauen. Diese ist um 67 € auf einen Betrag von 1 042 € je Einwohner gesunken. Wie bereits im Vorjahr verzeichnete die Stadt Görlitz mit 865 € den niedrigsten Schuldenstand je Einwohner.

Im Vergleich zum Vorjahresbetrag sank bei den kreisangehörigen Gemeinden die Schuldenhöhe um 68 Millionen € bzw. 2,9 Prozent auf insgesamt 2,3 Milliarden €. Die Pro-Kopf-Verschuldung verminderte sich dadurch auf 811 €. Am Jahresende 2004 wies die Gemeinde Rackwitz (Kreisgebiet Delitzsch) mit 3 840 € die höchste Schuldenbelastung je Einwohner aus. Im Vergleich zum Stichtag 2003 hat sich diese jedoch um 988 € je Einwohner verringert. An zweiter Stelle lag die Gemeinde Wiedemar (Kreisgebiet Delitzsch) mit 3 388 €. Auf jeden Einwohner Wiedemars kamen damit 5 € mehr Schulden als am 31. Dezember 2003. Den dritthöchsten Schuldenstand hatte mit 3 321 € je Einwohner die Gemeinde Zwochau (Kreisgebiet Delitzsch), obwohl dieser im Jahr 2004 um 71 € gesenkt werden konnte. Ein sprunghafter Rückgang der Pro-Kopf-Verschuldung um 1 232 € auf einen Betrag von 3 233 € war bei der Gemeinde Deutzen (Kreisgebiet Leipziger Land) zu verzeichnen. Zurückzuführen ist diese Verminderung auf eine außerordentliche Tilgung. Trotz dieser Verminderung der Pro-Kopf-Verschuldung gehört Deutzen zu den vier Gemeinden Sachsens mit den höchsten Pro-Kopf-Werten.

Am 31. Dezember 2004 waren die Landkreise mit 629 Millionen € verschuldet. Im Vergleich zum Vorjahr bedeutete das eine Verringerung des Schuldenstandes um 4 Millionen € bzw. 0,6 Prozent. Die Pro-Kopf-Verschuldung der Landkreise ist dadurch bei 224 € geblieben. Bei knapp der Hälfte der 22 Landkreise lag der Schuldenstand pro Kopf der Bevölkerung über diesem Durchschnittswert. Den höchsten Wert wies wie bereits im Vorjahr der Landkreis Delitzsch mit 431 € Schulden je Einwohner aus. Der Landkreis Döbeln erreichte mit 85 € die niedrigste Pro-Kopf-Verschuldung von allen Landkreisen.

Von den Kreisgebieten (Summe der kreisangehörigen Gemeinden, des jeweiligen Landkreises und der Verwaltungsverbände) hatte, gemessen am Schuldenstand je Einwohner am 31. Dezember 2004, das Kreisgebiet Meißen mit 1 472 € die Spitzenposition. Im Vergleich zum Vorjahr verminderte sich dieser Betrag um 35 €. An zweiter Stelle stand das Kreisgebiet Delitzsch mit 1 446 € je Einwohner, dem das Kreisgebiet Chemnitz Land mit 1 331 € folgte. Die geringste Schuldenbelastung je Einwohner hatte mit 604 € das Kreisgebiet Mittweida.

Bei den Zweckverbänden mit kameralistischem Rechnungswesen wurde am 31. Dezember 2004 ein Schuldenstand von 409 Millionen € verzeichnet. Ihr Anteil an den Schulden der öffentlichen Haushalte belief sich damit auf 2,3 Prozent. Im Vergleich zum Jahr 2003 konnten die Zweckverbände ihre Schulden um 27 Millionen € bzw. 6,2 Prozent vermindern.

Zur Schuldenaufnahme

Im Jahr 2004 nahmen die öffentlichen Haushalte Schulden in Höhe von 2,3 Milliarden € auf. Im Vergleich zum Vorjahr sind ihre Schuldenaufnahmen damit um 298 Millionen € bzw. 11,3 Prozent gesunken. Der Aufnahmebetrag des Landes belief sich auf 1,8 Milliarden € und lag damit um 131 Millionen € bzw. 6,7 Prozent unter dem Vorjahreswert. Auch die kommunalen Haushalte nahmen weniger Kredite in Anspruch. Bei ihnen verminderte sich der aufgenommene Betrag um 152 Millionen € bzw. 24,0 Prozent auf 480 Millionen €. Die Zweckverbände mit kameralistischem Rechnungswesen benötigten Kredite in Höhe von 31 Millionen €. Damit ist ihre Schuldenaufnahme um 16 Millionen € bzw. 33,5 Prozent gesunken.

Die notwendigen finanziellen Mittel wurden hauptsächlich durch direkte Darlehen bei inländischen Banken, Sparkassen und Kreditinstituten beschafft. Die öffentlichen Haushalte bezogen fast zwei Drittel ihrer Kredite auf diese Art. Es dominierten die Kredite mit einer Laufzeit von fünf und mehr Jahren. Das Land schloss 96 Prozent seiner Kredite damit ab, bei den kommunalen Haushalten waren es 74,3 Prozent. Auch die Zweckverbände mit kameralistischem Rechnungswesen nahmen für rund 87 Prozent ihrer Kredite diese langfristige Laufzeit in Anspruch. Für 4 Prozent seiner Kreditverträge wählte das Land die mittelfristige Laufzeit von einem bis unter 5 Jahre. Im Vergleich zum Jahr 2003 verlagerten sich die Prioritäten bei der Laufzeit der Kredite. Das Land schloss 2003 deutlich mehr langfristige Kredite ab und ging weniger Verträge mit einer kurz- bis mittelfristigen Laufzeit ein als im Vorjahr. Bei den kommunalen Haushalten ging die Tendenz in Richtung kurzfristige Kredite. Während im Vorjahr nur 4 Prozent der Kredite mit dieser Laufzeit aufgenommen wurden, waren es 2004 etwa 17 Prozent. Der Anteil der mittelfristigen Kredite blieb annähernd konstant. Die Zweckverbände mit kameralistischem Rechnungswesen nahmen im Vorjahr etwa 47 Prozent kurz- und langfristige Kredite auf, im Jahr 2004 wurden nur noch 13,4 Prozent mit dieser Laufzeit abgeschlossen.

Zur Schuldentilgung

Im Jahr 2004 betrug die Schuldentilgung der öffentlichen Haushalte 1,9 Milliarden €. Damit wurden 262 Millionen € bzw. 12,1 Prozent weniger Schulden zurückgezahlt als im Jahr zuvor. Das Land erbrachte mit 1,3 Milliarden € wie bereits im Jahr zuvor die höchste Tilgungsleistung der öffentlichen Haushalte. Die Schuldentilgung des Landes lag mit 52 Millionen € bzw. 4 Prozent über dem Vorjahresniveau. Bei den kommunalen Haushalten war ein Rückgang des Tilgungsbetrages zu verzeichnen. Mit 512 Millionen € zahlten sie 285 Millionen € bzw. 35,7 Prozent weniger zurück als im Jahr 2003. Bewirkt wurde dieses hauptsächlich durch die Kreisfreien Städte. Bei ihnen sank die Schuldentilgung um mehr als das Doppelte. Auch die Zweckverbände mit kameralistischem Rechnungswesen verzeichneten mit 50 Millionen € einen um 29 Millionen € bzw. 36,7 Prozent niedrigeren Rückzahlungsbetrag.

Zur Nettokreditaufnahme

Die Nettokreditaufnahme (Abzug der Schuldentilgung von der Schuldenaufnahme) der öffentlichen Haushalte sank von 473 Millionen € auf 437 Millionen €. Der positive Wert zeigt, dass die öffentlichen Haushalte mehr Schulden aufgenommen als getilgt haben. Im Jahr 2004 gab es wie bereits im Vorjahr erhebliche Unterschiede bei der Nettokreditaufnahme des Landes und der Kommunen. Während die des Landes positiv blieb, konnte bei den Kommunen wieder ein negativer Wert verzeichnet werden. Demzufolge ist es den Kommunen auch 2004 gelungen, eine deutlich höhere Schuldentilgung als Schuldenaufnahme zu erreichen. Mit -32 Millionen € fiel die Nettokreditaufnahme der Kommunen allerdings niedriger aus als im Jahr zuvor.

Nettokreditaufnahme, Schuldenaufnahme und Schuldentilgung ausgewählter Gebietskörperschaften 2003 und 2004

Gebietskörperschaft	2003	2004	Veränderung zum Vorjahr	
	1 000 €		Prozent	
Nettokreditaufnahme (Schuldenaufnahme - Schuldentilgung)				
Öffentliche Haushalte	473 119	436 810	-36 309	-7,7
darunter				
Land	670 432	487 569	-182 863	-27,3
Gemeinden/Gemeindeverbände	-164 851	-31 687	133 164	x
Schuldenaufnahme				
Öffentliche Haushalte	2 629 683	2 331 512	-298 171	-11,3
darunter				
Land	1 951 500	1 820 500	-131 000	-6,7
Gemeinden/Gemeindeverbände	631 500	479 988	-151 512	-24,0
Schuldentilgung				
Öffentliche Haushalte	2 156 564	1 894 702	-261 862	-12,1
darunter				
Land	1 281 068	1 332 931	51 863	4,0
Gemeinden/Gemeindeverbände	796 351	511 675	-284 676	-35,7

Öffentliche Fonds, Einrichtungen und Unternehmen

Zum Schuldenstand

Im Jahr 2004 gab es 1 108 öffentliche Fonds, Einrichtungen und Unternehmen (öFEU) im Freistaat Sachsen, an denen die kommunalen Haushalte oder das Land einen Anteil von mehr als 50 Prozent am Nennkapital oder Stimmrecht besitzen. Im Vergleich zum Vorjahr ist die Anzahl der öFEU damit konstant geblieben. Die öFEU hatten am 31. Dezember 2004 einen Schuldenstand von 11,6 Milliarden €. Die in privatrechtlicher Form geführten Unternehmen (AG, GmbH u. Ä.) trugen mit 9,8 Milliarden € den größten Anteil (84,5 Prozent) dieser Schulden. Auf die Zweckverbände mit kaufmännischem Rechnungswesen entfiel mit einem Schuldenstand von 1,2 Milliarden € ein Anteil von 10,6 Prozent. Die Eigenbetriebe, die in rechtlich unselbständiger Form bestehen, hatten 558 Millionen € Schulden. Das entsprach einem Anteil von 4,8 Prozent an den Schulden der öFEU. Im Vergleich zum Vorjahr wiesen die öFEU einen um 318 Millionen € bzw. 2,7 Prozent gesunkenen Schuldenstand aus. Nach dem Anstieg im Jahr 2003 war damit wieder ein Rückgang des Schuldenstandes der öFEU zu verzeichnen. Diese Verminderung ist überwiegend auf die um 300 Millionen € bzw. 3,0 Prozent gesunkenen Schulden der Unternehmen in privatrechtlicher Form zurückzuführen. Geringfügig unter dem Vorjahreswert lagen die Schulden der Eigenbetriebe mit 10 Millionen € bzw. 1,8 Prozent und der Zweckverbände mit kaufmännischem Rechnungswesen mit 12 Millionen € bzw. 0,9 Prozent.

Ein Vergleich der einzelnen Aufgabenbereiche der öFEU zeigt, dass die Höhe der Verschuldung sehr unterschiedlich ist. Die Bandbreite der Schuldenstände reicht hier von schuldenfrei bis zu einigen Milliarden €. Den höchsten Schuldenberg hatten die öFEU des kommunalen Aufgabenbereiches „Wohnungsbauförderung und Wohnungsbaufürsorge“ mit 6,1 Milliarden €. Bereits 2003 war dieser Aufgabenbereich an der Spitze. Zum Stichtag 2004 verminderten sich hier die Schulden um 340 Millionen € bzw. 5,3 Prozent. An zweiter Stelle folgten die öFEU des Aufgabenbereiches „Wasserversorgung“. Deren Schulden beliefen sich auf 1,3 Milliarden € und lagen damit um 66 Millionen € bzw. 4,9 Prozent unter dem Vorjahresniveau. Der dritthöchste Schuldenstand wurde mit 956 Millionen € von den öFEU des Aufgabenbereiches „Kombinierte Versorgungsunternehmen“ ausgewiesen. Ihre Schulden sind damit um 186 Millionen € bzw. 24,1 Prozent gestiegen.

Zur Schuldenaufnahme

Die Schuldenaufnahme der öFEU belief sich auf 1,7 Milliarden €. Im Vergleich zum Vorjahr wurden 331 Millionen € mehr aufgenommen. Das entsprach einer Erhöhung um 24,1 Prozent. Die Steigerung der Schuldenaufnahme ist bei allen Rechtsformen zu verzeichnen. Die deutlichste Erhöhung der Schuldenaufnahme verzeichneten die Unternehmen in privatrechtlicher Form. Diese nahmen Kredite von 1,5 Milliarden € auf und damit 281 Millionen € bzw. 24,0 Prozent mehr in

Anspruch als 2003. Am höchsten war dabei noch der Finanzbedarf der öFEU des Aufgabenbereiches „Kombinierte Versorgungsunternehmen“. Diese öFEU benötigten Kredite für 349 Millionen €. Damit kam es hier zu mehr als einer Verdreifachung der Schuldenaufnahme um 233 Millionen €. Die öFEU des Aufgabenbereiches „Wasserversorgung“ schlossen 2004 Kreditverträge über 194 Millionen € ab, was gegenüber dem Vorjahr eine Steigerung um 123 Millionen € bedeutet. Weniger Schulden nahmen dagegen die öFEU des Aufgabenbereiches „Kombinierte Verkehrs- und Versorgungsunternehmen“ auf. Der Aufnahmebetrag belief sich hier auf 50 Millionen € und verringerte sich damit im Vergleich zum Vorjahr um 157 Millionen € bzw. 76,1 Prozent. Die Schuldenaufnahmen der Zweckverbände mit kaufmännischem Rechnungswesen umfasste 174 Millionen €. Damit nahmen die Zweckverbände mit kaufmännischem Rechnungswesen 30 Millionen € bzw. 21,0 Prozent mehr Schulden auf als im Jahr zuvor. Auch den Eigenbetrieben veränderte sich das Niveau der Schuldenaufnahme. Mit 70 Millionen € lag der Aufnahmebetrag um 21 Millionen € bzw. 44,0 Prozent über dem vorjährigen Wert.

Zur Schuldentilgung

Im Jahr 2004 tilgten die öFEU 1,8 Milliarden € ihrer Schulden und damit 547 Millionen € mehr als im Vorjahr. Das kam einer Erhöhung um 45,2 Prozent gleich. Die höhere Schuldentilgung kam vor allem durch die in privatrechtlicher Form geführten Unternehmen zustande. Deren Tilgungsbetrag belief sich auf 1,5 Milliarden € und lag damit um 481 Millionen € bzw. 46,6 Prozent über dem Vorjahresbetrag. Die höchste Schuldentilgung wiesen die öFEU des staatlichen Aufgabenbereiches „Flughäfen und Luftverkehr“ aus. Während sie im Jahr 2003 noch 280 Millionen € zurückzahlten, erhöhte sich der Betrag ein Jahr später auf 309 Millionen €. Das entsprach einem Anstieg um 10,2 Prozent. Eine fast doppelt so hohe Tilgungsleistung wie im Vorjahr erbrachten die öFEU des Aufgabenbereiches „Wasserversorgung“. Mit 256 Millionen € überstieg die Schuldentilgung um 123 Millionen € den Vergleichsbetrag des Vorjahres. Auch bei den öFEU des Aufgabenbereiches „Gasversorgung“ stieg die Schuldentilgung mit 216 Millionen € um 152 Millionen € bzw. mehr als das Doppelte. Niedriger hingegen fiel die Schuldentilgung des Aufgabenbereiches „Wohnungsbauförderung und Wohnungsbauvorsorge“ aus. Der Tilgungsbetrag belief sich hier auf 247 Millionen € und verringerte sich um 70 Millionen € bzw. 22,1 Prozent. Die Eigenbetriebe tilgten 52 Millionen € ihrer Schulden. Damit lag der Rückzahlungsbetrag um 20 Millionen € bzw. knapp zwei Drittel über dem des Vorjahres. Die Schuldentilgung der Zweckverbände mit kaufmännischem Rechnungswesen erhöhte sich um 48 Millionen € bzw. 33,8 Prozent auf 190 Millionen €.

Kommunale Haushalte und deren Eigenbetriebe, Eigengesellschaften und Krankenhäuser

Zur Methodik der Darstellung der Schulden

Die Betrachtung des Schuldenstandes der jeweiligen Kreisfreien Stadt, kreisangehörigen Gemeinde und Landkreise zusammen mit ihren Eigenbetrieben, Krankenhäusern, unmittelbaren und mittelbaren Eigengesellschaften, die sich hundertprozentig mit dem Nennkapital oder dem Stimmrecht in kommunaler Hand befinden, vermittelt ein umfassenderes Bild des Schuldenstandes als der alleinige Blick auf den Stand der Schulden der Kommune. Die erweiterte Betrachtungsweise der Daten zum Schuldenstand ist notwendig, weil kommunale Pflichtaufgaben wie zum Beispiel die Bereiche der Wohnungswirtschaft, der Wasserver- und Abwasserentsorgung sowie des öffentlichen Personennahverkehrs an Einrichtungen und Unternehmen übertragen wurden und dadurch aus dem Haushalt der Kommune ausgegliedert sind. Die Kommune ist dabei in Abhängigkeit von ihrem Beteiligungsverhältnis am Nennkapital oder Stimmrecht entweder Anteilseignerin oder hundertprozentige Gesellschafterin des wirtschaftlichen Unternehmens.

Auf der Grundlage der Statistik über die Schulden der Gemeinden und Gemeindeverbände sowie der Statistik über die Schulden der öffentlichen Fonds, Einrichtungen und Unternehmen werden zum Stichtag 31. Dezember 2004 der Schuldenstand der Gebietskörperschaft und ihrer Eigenbetriebe, Eigengesellschaften sowie Krankenhäuser in absoluter Höhe und je Einwohner veröffentlicht. Um einen möglichst genauen Überblick zur Situation der jeweiligen Kommune geben zu können, erfolgt die Darstellung der Daten des Schuldenstandes in absoluter Höhe und je Einwohner für die Kommune, deren Eigenbetriebe, deren unmittelbare sowie mittelbare Eigengesellschaften und die Krankenhäuser (Tabelle 9). Es ist zu beachten, dass bei den Unternehmen, die in privatrechtlicher Form bestehen, nur jene Unternehmen berücksichtigt werden können, an denen die Kommune zu 100 Prozent am Nennkapital oder Stimmrecht beteiligt ist. Nur von diesen Unternehmen ist der Schuldenstand direkt der jeweiligen Kommune zuordenbar. Bei den privatrechtlichen Gesellschaften, an denen mehrere Anteilseigner beteiligt sind, besteht nicht die Möglichkeit, die Schulden des Unternehmens einer einzigen Gebietskörperschaft zuzuordnen. Aus diesem Grund wurden diese Unternehmen nicht in die Betrachtung mit einbezogen.

Ab dem Berichtsjahr 2003 erfolgt eine methodische Änderung bei der Darstellung des Schuldenstandes der kommunalen Haushalte und ihrer Eigenbetriebe, Eigengesellschaften und Krankenhäuser (Tabelle 9). Der Schuldenstand der sächsischen Eigenbetriebe, Eigengesellschaften und Krankenhäuser wird ohne die Schulden beim Träger bzw. Gesellschafter dargestellt. Dadurch wird beim Ausweis des Schuldenstandes der Gebietskörperschaft einschließlich ihrer Eigenbetriebe, Eigengesellschaften und Krankenhäuser vermieden, dass die Höhe des Schuldenstandes insgesamt durch von der Gebietskörperschaft an ihre Eigenbetriebe, Eigengesellschaften oder Krankenhäuser gewährte Träger- bzw. Gesellschafterdarlehen beeinflusst wird. Infolgedessen können die Gesamtverschuldung und auch deren mögliche Auswirkungen besser beurteilt werden.

Zum Schuldenstand

Sachsens Kommunalhaushalte und ihre Eigenbetriebe, Eigengesellschaften sowie Krankenhäuser wiesen am 31. Dezember 2004 einen Schuldenstand von 12,4 Milliarden € aus. Davon entfielen 5,2 Milliarden € auf die Kreisfreien Städte, kreisangehörigen Gemeinden sowie Landkreise und 7,2 Milliarden € auf deren Eigenbetriebe, Eigengesellschaften und Krankenhäuser, bei denen sie eine hundertprozentige Beteiligung am Nennkapital oder Stimmrecht haben. Somit hatte jeder Einwohner Schulden in Höhe von 2 872 € zu tragen. Damit lag der Schuldenstand je Einwohner um 76 € unter dem Vorjahreswert. Zurückzuführen ist diese Verminderung überwiegend auf die gesunkenen Schulden der kommunalen Eigengesellschaften. Die Pro-Kopf-Verschuldung setzt sich aus den 1 206 € Schulden pro Einwohner aus den kommunalen Haushalten und den 1 666 € Schulden pro Einwohner durch die Schulden der Eigenbetriebe, Eigengesellschaften sowie Krankenhäuser zusammen.

Die Kreisfreien Städte und ihre Eigenbetriebe, Eigengesellschaften sowie Krankenhäuser hatten am 31. Dezember 2004 Schulden in Höhe von 6,2 Milliarden €, davon entfielen 3,9 Milliarden € auf die Eigenbetriebe und Unternehmen. Das bedeutete pro Einwohner eine Schuldenbelastung von 4 131 € (Vorjahr: 4 265 €). Damit kamen zu den 1 524 € Schulden pro Einwohner aus den Haushalten der Kreisfreien Städte weitere 2 607 € auf jeden Einwohner durch die Schulden der Eigenbetriebe und Unternehmen. Den höchsten Schuldenstand pro Einwohner bei den Kreisfreien Städten wies mit 4 975 € die Stadt Leipzig aus (Vorjahr: 4 391 €), gefolgt von der Stadt Hoyerswerda, wo Schulden pro Einwohner in Höhe von 4 859 € bestanden (Vorjahr: 4 857 €).

Der Schuldenstand der kreisangehörigen Gemeinden und ihrer Eigenbetriebe und Unternehmen betrug 5,5 Milliarden €. Dieser entstand durch die Schulden der Haushalte der kreisangehörigen Gemeinden in Höhe von 2,3 Milliarden € und die 3,2 Milliarden € Schulden ihrer Eigenbetriebe und Unternehmen. Umgerechnet hatte somit jeder Einwohner einer kreisangehörigen Gemeinde Schulden in Höhe von 1 947 € (Vorjahr: 2 003 €). Zu den 811 € Schulden pro Einwohner der kreisangehörigen Haushalte kamen demzufolge 1 136 € Schulden pro Einwohner der Eigenbetriebe, Eigengesellschaften sowie Krankenhäuser hinzu. Mit 8 178 € hatte die Gemeinde Schlema (Kreisgebiet Aue-Schwarzenberg) einschließlich ihrer Eigengesellschaft den höchsten Schuldenstand pro Einwohner. Ihr Unternehmen war daran mit 7 211 € pro Einwohner beteiligt. Das entsprach 88,2 Prozent der Gesamtschulden. Die Gemeinde Thermalbad Wiesenbad (Kreisgebiet Annaberg) folgte mit einer Pro-Kopf-Verschuldung von 6 704 €. Auf die Eigengesellschaft Wiesenbads entfielen davon 94,6 Prozent. Die dritthöchste Pro-Kopf-Verschuldung wies die Gemeinde Erlabrunn (Kreisgebiet Aue-Schwarzenberg) mit 6 413 € aus. Auf den Eigenbetrieb der Gemeinde Erlabrunn entfielen davon Schulden in Höhe von 5 830 € je Einwohner. Bei weiteren vier Gemeinden waren zusammen mit ihren Betrieben und Unternehmen ebenfalls Schulden von mehr als 5 000 € pro Einwohner zu verzeichnen. Den Schuldenstand der Gemeinde Gelenau (Kreisgebiet Annaberg) in Höhe von 298 € pro Einwohner verursachte nur deren Eigengesellschaft. Damit stellt diese Gemeinde aber keine Ausnahme dar. Bei rund einem Viertel der kreisangehörigen Gemeinden wurde der Schuldenstand zu mehr als 50 Prozent durch die Schuldenhöhe der Eigenbetriebe, Krankenhäuser, vor allem jedoch durch die Eigengesellschaften, beeinflusst. Wie bereits im Vorjahr waren auch einschließlich ihrer Eigenbetriebe und Unternehmen folgende Gemeinden frei von Schulden: Seelitz (Kreisgebiet Mittweida), Tauscha (Kreisgebiet Riesa-Großenhain), Dürrhennersdorf, Friedersdorf, Leutersdorf (alle Kreisgebiet Löbau-Zittau), Stadt Dohna, Rathmannsdorf (beide Kreisgebiet Sächsische Schweiz), Ziegra-Knobelsdorf (Kreisgebiet Döbeln) und Kitzen (Kreisgebiet Leipziger Land). Ab diesem Berichtsjahr hinzugekommen ist die Gemeinde Weißborn/Erzgeb. (Kreisgebiet Freiberg). Somit gab es am 31. Dezember 2004 in Sachsen 10 schuldenfreie Gemeinden.

Der Schuldenstand der Landkreise und ihrer Eigenbetriebe, Eigengesellschaften und Krankenhäuser belief sich zum Jahresende 2004 auf 704 Millionen €. Daran waren die Eigenbetriebe und Unternehmen mit Schulden in Höhe von 75 Millionen € zu 10,6 Prozent beteiligt. Pro Einwohner bestand somit bei den Landkreisen eine Schuldenbelastung von 251 € (Vorjahr: 245 €), die sich aus den 224 € Schulden pro Einwohner der Landkreise und den 27 € Schulden pro Einwohner der Eigenbetriebe, Eigengesellschaften sowie Krankenhäuser zusammensetzte. Die Haushalte der Kreisfreien Städte und die der kreisangehörigen Gemeinden wurden dagegen stärker durch die Schulden ihrer Eigenbetriebe, Eigengesellschaften sowie Krankenhäuser belastet. Der Anteil dieser Schulden umfasste bei den Kreisfreien Städten rund zwei Drittel. Bei den kreisangehörigen Gemeinden belief sich dieser Anteil auf rund 58 Prozent. Am Stichtag im Jahr 2004 bewegte sich die Pro-Kopf-Verschuldung der einzelnen Landkreise zwischen 122 € und 458 €. Während der Landkreis Döbeln den niedrigsten Schuldenstand je Einwohner hatte, wies der Landkreis Delitzsch wie bereits im Vorjahr den höchsten aus.

Von den Kreisgebieten hatte am 31. Dezember 2004 das Kreisgebiet Sächsische Schweiz einschließlich der Schulden seiner Eigenbetriebe und Unternehmen mit 3 199 € je Einwohner den höchsten Schuldenstand. Dieser Wert basiert auf den 910 € Schulden der kommunalen Haushalte und den 2 289 € Schulden der Eigenbetriebe und Unternehmen. Mit Schulden von ebenfalls ca. 3 000 € pro Einwohner setzten die Kreisgebiete Meißen (3 164 €), Delitzsch (2 989 €) und Aue-Schwarzenberg (2 921 €) diese Rangfolge fort. Die niedrigste Pro-Kopf-Verschuldung verzeichnete der Niederschlesische Oberlausitzkreis mit 1 470 €, dicht gefolgt vom Kreisgebiet Mittweida mit 1 498 €. Die Anteile, die die Schulden der Eigenbetriebe, Eigengesellschaften und Krankenhäuser dabei am Schuldenstand insgesamt hatten, lagen bei über zwei Drittel der Kreisgebiete über 50 Prozent. Die höchsten anteilmäßigen Werte hatten die Kreisgebiete Sächsische Schweiz mit 71,6 Prozent und Aue-Schwarzenberg mit 63,3 Prozent. Beim Niederschlesischen Oberlausitzkreis war der Anteilswert mit 32,2 Prozent am niedrigsten.

Zum Schuldenstand der Zweckverbände und deren Eigengesellschaften

Seit dem Jahr 2002 erfolgt auch für die Zweckverbände mit kameralistischem und kaufmännischem Rechnungswesen die Betrachtung des Schuldenstandes des jeweiligen Zweckverbandes einschließlich seiner Eigenbetriebe, Eigengesellschaften und Krankenhäuser. Damit wird für die Zweckverbände die gleiche Betrachtungsweise angewandt wie für die Kommunen (siehe: „Zum Schuldenstand der kommunalen Haushalte und deren Eigenbetriebe, Eigengesellschaften und Krankenhäuser“).

Kein Zweckverband mit kameralistischem und kaufmännischem Rechnungswesen hatte im Jahr 2004 Eigenbetriebe bzw. besaß eine hundertprozentige Beteiligung an einem Krankenhaus. Deshalb erfolgt die Betrachtung der Schulden der Zweckverbände ausschließlich zusammen mit ihren Eigengesellschaften.

Im Jahr 2004 gab es 18 von insgesamt 231 Zweckverbänden mit kameralistischem und kaufmännischem Rechnungswesen, die eine oder mehrere Eigengesellschaften unterhielten. Diese wiesen einschließlich ihrer Eigengesellschaften am 31. Dezember 2004 Schulden in Höhe von 392 Millionen € aus. Der Anteil der Unternehmen daran umfasste rund vier Fünftel. Im Vergleich zum Vorjahr erhöhte sich der Schuldenstand damit um 3 Millionen € bzw. 0,9 Prozent. Den höchsten Schuldenstand hatte wie bereits im Jahr zuvor der „Regional-Wasser/Abwasser-Zweckverband Zwickau/Werdau“. Seine Schulden beliefen sich auf 141 Millionen € und lagen damit um 5 Millionen € bzw. 3,6 Prozent unter dem Vorjahreswert. Schuldenfrei waren am Stichtag 2003 einschließlich der Eigengesellschaften die Zweckverbände „Kulturraum Erzgebirge“, „Öffentlicher Personennahverkehr Vogtland“, „Verkehrsverbund Oberelbe“, „Kulturraum Leipziger Raum“, „Entsorgungsverband Vogtland“ und „Tierkörperbeseitigung Chemnitz“ und der „Abfallwirtschaftsverband Chemnitz“.

**1. Schuldenstand der öffentlichen Haushalte und deren öffentliche Fonds,
Einrichtungen und Unternehmen am 31. Dezember 2004
nach Art der Schulden (in 1 000 €)**

Lfd. Nr.	Art der Schulden	Insgesamt	Davon			
			öffentlichen Haushalte			
			zusammen	davon		
Land	Gemeinden und Gemeinde- verbände	Zweckverb. mit kameralist. Rechnungs- wesen				
01	Insgesamt (Kreditmarktschulden i. e. S. und Schulden bei öffentlichen Haushalten)	29 081 521	17 445 029	11 842 654	5 193 580	408 795
	davon					
02	Kreditmarktschulden i. e. S.	27 684 414	17 412 309	11 823 654	5 180 705	407 950
	davon					
03	direkte Darlehen von inländischen Banken und Sparkassen	23 643 396	13 592 141	8 265 256	4 935 683	391 202
04	sonstigen Stellen	2 332 467	2 111 870	1 950 100	145 022	16 748
05	Wertpapiersschulden	1 708 551	1 708 298	1 608 298	100 000	-
06	Schulden bei öffentlichen Haushalten	1 397 107	32 720	19 000	12 875	845
	davon					
07	beim Bund	124 897	-	-	-	-
08	beim ERP-Sondervermögen	60 105	-	-	-	-
09	bei sonstigem Sondervermögen des Bundes	18	18	-	18	-
10	bei Ländern	67 905	21 853	19 000	2 853	-
11	bei Gemeinden/Gemeindeverbänden	72 888	4 116	-	3 312	804
12	bei Zweckverbänden	13 913	486	-	445	41
13	beim Träger/bei Eigenbetrieben	1 021 259	6 247	-	6 247	-
14	bei Sonstigen	36 122	-	-	-	-

Schulden der							Lfd. Nr.
öffentlichen Fonds, Einrichtungen und Unternehmen							
zusammen	öffentlich-rechtliche Form				privat- rechtliche Form	darunter	
	rechtlich unselb- ständige Form	darunter Eigen- betriebe	rechtlich selb- ständige Form	darunter Zweckverband mit kaufmänn. Rechnungs- wesen		GmbH	
11 636 492	557 844	557 844	1 241 777	1 237 632	9 836 871	9 288 002	01
10 272 105	469 800	469 800	1 219 325	1 215 180	8 582 980	8 114 323	02
10 051 255	375 977	375 977	1 219 240	1 215 095	8 456 038	7 991 554	03
220 597	93 823	93 823	85	85	126 689	122 516	04
253	-	-	-	-	253	253	05
1 364 387	88 044	88 044	22 452	22 452	1 253 891	1 173 679	06
124 897	66 320	66 320	5 906	5 906	52 671	52 671	07
60 105	-	-	5 350	5 350	54 755	54 755	08
-	-	-	-	-	-	-	09
46 052	4 734	4 734	6 552	6 552	34 766	34 766	10
68 772	200	200	3 812	3 812	64 760	63 875	11
13 427	-	-	677	677	12 750	12 750	12
1 015 012	16 243	16 243	155	155	998 614	939 699	13
36 122	547	547	-	-	35 575	15 163	14

2. Schulden der öffentlichen Haushalte nach Körperschaftsgruppen

2.1 Schuldenstand am 31. Dezember 2004 nach Art der Schulden (in 1 000 €)

Lfd. Nr.	Art der Schulden	Insgesamt	Land	Gemeinden und Gemeindeverbände
01	Insgesamt (Kreditmarktschulden i. e. S. und Schulden bei öffentlichen Haushalten)	17 445 029	11 842 654	5 193 580
	davon			
02	Kreditmarktschulden i. e. S.	17 412 309	11 823 654	5 180 705
	davon			
	direkte Darlehen von			
03	inländischen Banken, Sparkassen und Kreditinstituten	13 592 141	8 265 256	4 935 683
04	inländischen Bausparkassen	50 927	-	50 927
05	inländischen Versicherungsunternehmen	1 697 842	1 697 842	-
06	der Bundesagentur für Arbeit	41 174	-	41 082
07	öffentlichen Zusatzversorgungseinrichtungen	-	-	-
08	sonstigen Sozialversicherungen	-	-	-
09	sonstigen inländischen Stellen	67 283	-	50 627
10	ausländischen Stellen	254 644	252 258	2 386
11	Wertpapiersschulden	1 708 298	1 608 298	100 000
12	Schulden bei öffentlichen Haushalten	32 720	19 000	12 875
	davon			
13	beim Bund	-	-	-
14	beim ERP-Sondervermögen	-	-	-
15	bei sonstigem Sondervermögen des Bundes	18	-	18
16	bei Ländern	21 853	19 000	2 853
17	bei Gemeinden/Gemeindeverbänden	4 116	-	3 312
18	bei Zweckverbänden	486	-	445
19	bei Eigenbetrieben	6 247	-	6 247
20	Kreditähnliche Rechtsgeschäfte	140 414	-	140 399
	davon			
21	Hypotheken-, Grund- und Rentenschulden	1 908	-	1 908
22	Restkaufgelder	17 979	-	17 979
23	Leasingverträge	120 527	-	120 512
24	Innere Darlehen	120 751	-	120 751
	davon			
25	Mittel von Sonderrücklagen	118 851	-	118 851
26	Mittel von Sondervermögen ohne Sonderrechnung	1 900	-	1 900
27	Kassenverstärkungskredite	111 254	-	106 840
28	Bürgschaften, Garantien und sonstige Gewährleistungen	9 211 444	7 996 776	1 109 229

Kreisfreie Städte	kreis-angehörige Gemeinden	Davon			Zweckverbände mit kameralist. Rechnungswesen	Lfd. Nr.
		Landkreise	Verwaltungsverbände	Landeswohlfahrtsverband		
2 289 069	2 274 893	629 349	269	-	408 795	01
2 287 744	2 263 343	629 349	269	-	407 950	02
2 120 229	2 195 124	620 061	269	-	391 202	03
36 705	12 353	1 869	-	-	-	04
-	-	-	-	-	-	05
9 905	30 734	443	-	-	92	06
-	-	-	-	-	-	07
-	-	-	-	-	-	08
20 905	22 746	6 976	-	-	16 656	09
-	2 386	-	-	-	-	10
100 000	-	-	-	-	-	11
1 325	11 550	-	-	-	845	12
-	-	-	-	-	-	13
-	-	-	-	-	-	14
-	18	-	-	-	-	15
-	2 853	-	-	-	-	16
1 325	1 987	-	-	-	804	17
-	445	-	-	-	41	18
-	6 247	-	-	-	-	19
85 181	27 773	27 445	-	-	15	20
-	1 908	-	-	-	-	21
14 917	3 062	-	-	-	-	22
70 264	22 803	27 445	-	-	15	23
106 139	3 290	11 322	-	-	-	24
106 139	3 290	9 422	-	-	-	25
-	-	1 900	-	-	-	26
17 823	46 613	42 339	65	-	4 414	27
854 050	227 403	27 776	-	-	105 439	28

2.2 Schuldenzugänge 2004 nach Art der Schulden (in 1 000 €)

Lfd. Nr.	Art der Schulden	Insgesamt	Land	Gemeinden und Gemeindeverbände
				Schulden
01	Insgesamt (Kreditmarktschulden i. e. S. und Schulden bei öffentlichen Haushalten)	2 331 512	1 820 500	479 988
	davon			
02	Kreditmarktschulden i. e. S.	2 324 176	1 813 500	479 680
	davon			
	direkte Darlehen von			
03	inländischen Banken, Sparkassen und Kreditinstituten	1 418 751	912 000	476 778
04	inländischen Bausparkassen	-	-	-
05	inländ. Versicherungsunternehmen	751 500	751 500	-
06	der Bundesagentur für Arbeit	-	-	-
07	öffentlichen Zusatzversorgungseinrichtungen	-	-	-
08	sonstigen Sozialversicherungen	-	-	-
09	sonstigen inländischen Stellen	3 925	-	2 902
10	ausländischen Stellen	150 000	150 000	-
11	Wertpapiersschulden	-	-	-
12	Schulden bei öffentlichen Haushalten	7 336	7 000	308
	davon			
13	beim Bund	-	-	-
14	beim ERP-Sondervermögen	-	-	-
15	bei sonstigem Sondervermögen des Bundes	-	-	-
16	bei Ländern	7 000	7 000	-
17	bei Gemeinden/Gemeindeverbänden	43	-	15
18	bei Zweckverbänden	93	-	93
19	bei Eigenbetrieben	200	-	200
				sonstige
20	Kreditmarktschulden i. e. S.	122 430	98 000	15 349
	davon			
	direkte Darlehen von			
21	inländischen Kreditinstituten	121 407	98 000	14 326
22	inländischen Bausparkassen und Versicherungsunternehmen	-	-	-
23	übrigen inländischen Stellen ¹⁾	1 023	-	1 023
24	ausländischen Stellen	-	-	-
25	Schulden bei öffentlichen Haushalten	-	-	-

1) Bundesagentur für Arbeit, öffentliche Zusatzversorgungseinrichtungen, sonstige Sozialversicherungen, sonstige inländische Stellen

Kreisfreie Städte	Davon				Zweckverbände mit kameralist. Rechnungs- wesen	Lfd. Nr.
	kreis- angehörige Gemeinden	Landkreise	Verwaltungs- verbände	Landes- wohlfahrts- verband		
237 070	164 803	78 115	-	-	31 024	01
237 070	164 495	78 115	-	-	30 996	02
237 070	161 593	78 115	-	-	29 973	03
-	-	-	-	-	-	04
-	-	-	-	-	-	05
-	-	-	-	-	-	06
-	-	-	-	-	-	07
-	-	-	-	-	-	08
-	2 902	-	-	-	1 023	09
-	-	-	-	-	-	10
-	-	-	-	-	-	11
-	308	-	-	-	28	12
-	-	-	-	-	-	13
-	-	-	-	-	-	14
-	-	-	-	-	-	15
-	-	-	-	-	-	16
-	15	-	-	-	28	17
-	93	-	-	-	-	18
-	200	-	-	-	-	19
Schuldenzugänge						
-	14 660	689	-	-	9 081	20
-	13 637	689	-	-	9 081	21
-	-	-	-	-	-	22
-	1 023	-	-	-	-	23
-	-	-	-	-	-	24
-	-	-	-	-	-	25

2.3 Schuldenaufnahmen 2004 nach Laufzeiten und Art der Schulden (in 1 000 €)

Lfd. Nr.	Art der Schulden	Insgesamt	Land	Gemeinden und Gemeindeverbände
01	Insgesamt (Kreditmarktschulden i. e. S. und Schulden bei öffentlichen Haushalten)	2 331 512	1 820 500	479 988
				Laufzeit weniger
02	davon Kreditmarktschulden	83 130	-	81 693
	davon direkte Darlehen von			
03	inländ. Kreditinstituten, Bausparkassen, sowie Versicherungsunternehmen	82 107	-	81 693
04	sonstigen Sozialversicherungen ¹⁾	-	-	-
05	sonstigen inländischen Stellen ²⁾	1 023	-	-
06	ausländischen Stellen	-	-	-
07	Wertpapiersschulden	-	-	-
08	Schulden bei öffentlichen Haushalten	15	-	15
				Laufzeit 1 bis
09	Kreditmarktschulden	119 346	75 000	41 654
	davon direkte Darlehen von			
10	inländ. Kreditinstituten, Bausparkassen, sowie Versicherungsunternehmen	119 346	75 000	41 654
11	sonstigen Sozialversicherungen ¹⁾	-	-	-
12	sonstigen inländischen Stellen ²⁾	-	-	-
13	ausländischen Stellen	-	-	-
14	Wertpapiersschulden	-	-	-
15	Schulden bei öffentlichen Haushalten	28	-	-
				Laufzeit 5 Jahre
16	Kreditmarktschulden	2 121 700	1 738 500	356 333
	davon direkte Darlehen von			
17	inländ. Kreditinstituten, Bausparkassen, sowie Versicherungsunternehmen	1 968 798	1 588 500	353 431
18	sonstigen Sozialversicherungen ¹⁾	-	-	-
19	sonstigen inländischen Stellen ²⁾	2 902	-	2 902
20	ausländischen Stellen	150 000	150 000	-
21	Wertpapiersschulden	-	-	-
22	Schulden bei öffentlichen Haushalten	7 293	7 000	293

1) einschließlich Bundesagentur für Arbeit

2) einschließlich öffentlicher Zusatzversorgungseinrichtungen

Davon					Zweckverbände mit kameralist. Rechnungs- wesen	Lfd. Nr.
Kreisfreie Städte	kreis- angehörige Gemeinden	Landkreise	Verwaltungs- verbände	Landes- wohlfahrts- verband		
237 070	164 803	78 115	-	-	31 024	01
als 1 Jahr						
49 376	12 271	20 046	-	-	1 437	02
49 376	12 271	20 046	-	-	414	03
-	-	-	-	-	-	04
-	-	-	-	-	1 023	05
-	-	-	-	-	-	06
-	-	-	-	-	-	07
-	15	-	-	-	-	08
unter 5 Jahre						
-	29 913	11 741	-	-	2 692	09
-	29 913	11 741	-	-	2 692	10
-	-	-	-	-	-	11
-	-	-	-	-	-	12
-	-	-	-	-	-	13
-	-	-	-	-	-	14
-	-	-	-	-	28	15
oder mehr						
187 694	122 311	46 328	-	-	26 867	16
187 694	119 409	46 328	-	-	26 867	17
-	-	-	-	-	-	18
-	2 902	-	-	-	-	19
-	-	-	-	-	-	20
-	-	-	-	-	-	21
-	293	-	-	-	-	22

2.4 Schuldenabgänge 2004 nach Art der Schulden (in 1 000 €)

Lfd. Nr.	Art der Schulden	Insgesamt	Land	Gemeinden und Gemeindeverbände
				Schulden
01	Insgesamt (Kreditmarktschulden i. e. S. und Schulden bei öffentlichen Haushalten)	1 894 702	1 332 931	511 675
	davon			
02	Kreditmarktschulden i. e. S.	1 893 317	1 332 931	510 367
	davon			
	direkte Darlehen von			
03	inländischen Banken, Sparkassen und Kreditinstituten	1 509 955	962 687	497 566
04	inländischen Bausparkassen	6 607	-	6 607
05	inländischen Versicherungsunternehmen	5 113	5 113	-
06	der Bundesagentur für Arbeit	2 728	-	2 721
07	öffentlichen Zusatzversorgungseinrichtungen	-	-	-
08	sonstigen Sozialversicherungen	-	-	-
09	sonstigen inländischen Stellen	3 510	-	3 200
10	ausländischen Stellen	89 749	89 476	273
11	Wertpapierschulden	275 655	275 655	-
12	Schulden bei öffentlichen Haushalten	1 385	-	1 308
	davon			
13	beim Bund	-	-	-
14	bei ERP-Sondervermögen	-	-	-
15	bei sonstigem Sondervermögen des Bundes	1	-	1
16	bei Ländern	248	-	248
17	bei Gemeinden/Gemeindeverbänden	552	-	517
18	bei Zweckverbänden	253	-	211
19	bei Eigenbetrieben	331	-	331
				sonstige
20	Kreditmarktschulden i. e. S.	104 297	98 000	5 750
	davon			
	direkte Darlehen von			
21	inländischen Kreditinstituten	6 277	-	5 730
22	inländischen Bausparkassen und Versicherungsunternehmen	98 000	98 000	-
23	übrigen inländischen Stellen ¹⁾	20	-	20
24	ausländischen Stellen	-	-	-
25	Schulden bei öffentlichen Haushalten	307	-	307

1) einschließlich öffentlicher Zusatzversorgungseinrichtungen

Kreisfreie Städte	Davon				Zweckverbände mit kameralist. Rechnungs- wesen	Lfd. Nr.
	kreis- angehörige Gemeinden	Landkreise	Verwaltungs- verbände	Landes- wohlfahrts- verband		
180 499	248 714	82 439	23	-	50 096	01
180 168	247 737	82 439	23	-	50 019	02
174 343	241 469	81 731	23	-	49 702	03
3 915	2 234	458	-	-	-	04
-	-	-	-	-	-	05
623	2 070	28	-	-	7	06
-	-	-	-	-	-	07
-	-	-	-	-	-	08
1 287	1 691	222	-	-	310	09
-	273	-	-	-	-	10
-	-	-	-	-	-	11
331	977	-	-	-	77	12
-	-	-	-	-	-	13
-	-	-	-	-	-	14
-	1	-	-	-	-	15
-	248	-	-	-	-	16
331	186	-	-	-	35	17
-	211	-	-	-	42	18
-	331	-	-	-	-	19
Schuldenabgänge						
-	5 564	186	-	-	547	20
-	5 544	186	-	-	547	21
-	-	-	-	-	-	22
-	20	-	-	-	-	23
-	-	-	-	-	-	24
-	307	-	-	-	-	25

3. Schulden der Kreisfreien Städte und Kreisgebiete

3.1 Schuldenstand, Schuldenaufnahmen und Schuldentilgungen 2004

Kreisfreie Stadt Kreisgebiet ¹⁾ Regierungsbezirk Land	Schuldenstand am 31.12.2004				2004	
	insgesamt		davon		Schulden- aufnahmen	Schulden- tilgungen
			Schulden aus Kreditmarkt- mitteln	Schulden bei öffentlichen Haushalten		
	1 000 €	€ je Ein- wohner	1 000 €			
Chemnitz, Stadt	339 995	1 364	338 670	1 325	15 800	15 568
Plauen, Stadt	72 727	1 042	72 727	-	2 648	7 865
Zwickau, Stadt	108 372	1 091	108 372	-	127	6 907
Annaberg	80 679	951	80 504	175	8 989	7 844
Chemnitz Land	181 744	1 331	180 594	1 150	21 173	28 434
Freiberg	127 799	866	123 972	3 827	22 539	26 079
Vogtlandkreis	189 192	970	188 337	855	7 144	14 504
Mittlerer Erzgebirgskreis	98 695	1 083	98 444	251	2 626	6 201
Mittweida	80 356	604	80 356	-	10 821	12 102
Stollberg	101 617	1 119	100 750	867	5 684	12 505
Aue-Schwarzenberg	143 111	1 071	142 860	251	2 771	11 444
Zwickauer Land	122 907	943	121 823	1 084	12 219	12 994
Regierungsbezirk Chemnitz	1 647 194	1 055	1 637 409	9 785	112 541	162 447
Dresden, Stadt	749 622	1 547	749 622	-	124 681	95 822
Görlitz, Stadt	50 473	865	50 473	-	3 610	5 584
Hoyerswerda, Stadt	56 189	1 261	56 189	-	6 304	7 646
Bautzen	118 415	778	118 415	-	5 969	8 074
Meißen	221 361	1 472	220 750	611	10 480	16 189
Niederschlesischer Oberlausitzkreis	99 057	997	98 757	300	6 645	10 522
Riesa-Großenhain	138 074	1 181	138 061	13	11 269	16 891
Löbau-Zittau	133 562	908	131 722	1 840	14 065	16 718
Sächsische Schweiz	129 273	910	129 273	-	14 858	19 364
Weißeritzkreis	126 326	1 027	126 175	151	7 019	12 385
Kamenz	156 299	1 029	156 124	175	13 474	16 152
Regierungsbezirk Dresden	1 978 651	1 185	1 975 561	3 090	218 374	225 347

1) Kreisgebiet: Summe der Daten des Landkreises, der kreisangehörigen Gemeinden und der Verwaltungsverbände

Noch: 3.1 Schuldenstand, Schuldenaufnahmen und Schuldentilgungen 2004

Kreisfreie Stadt Kreisgebiet ¹⁾ Regierungsbezirk Land	Schuldenstand am 31.12.2004			2004		
	insgesamt		davon		Schulden- aufnahmen	Schulden- tilgungen
			Schulden aus Kreditmarkt- mitteln	Schulden bei öffentlichen Haushalten		
1 000 €	€ je Ein- wohner	1 000 €				
Leipzig, Stadt	911 691	1 837	911 691	-	83 900	41 107
Delitzsch	180 049	1 446	180 049	-	27 258	32 455
Döbeln	56 789	768	56 789	-	2 677	7 029
Leipziger Land	154 597	1 033	154 597	-	17 605	18 725
Muldentalkreis	157 834	1 187	157 834	-	10 804	17 251
Torgau-Oschatz	106 775	1 090	106 775	-	6 829	7 314
Regierungsbezirk Leipzig	1 567 735	1 458	1 567 735	-	149 073	123 881
Sachsen	5 193 580	1 206	5 180 705	12 875	479 988	511 675

1) Kreisgebiet: Summe der Daten des Landkreises, der kreisangehörigen Gemeinden und der Verwaltungsverbände

3.2 Schuldenaufnahmen 2004 nach Laufzeiten (in 1 000 €)

Kreisfreie Stadt Kreisgebiet ¹⁾ Regierungsbezirk Land	Insgesamt	Kreditmarktschulden			
		zusammen	davon mit einer Laufzeit von		
			weniger als 1 Jahr	1 bis unter 5 Jahren	5 und mehr Jahren
Chemnitz, Stadt	15 800	15 800	-	-	15 800
Plauen, Stadt	2 648	2 648	-	-	2 648
Zwickau, Stadt	127	127	-	-	127
Annaberg	8 989	8 989	-	2 641	6 348
Chemnitzer Land	21 173	21 173	1 480	4 461	15 232
Freiberg	22 539	22 539	913	233	21 393
Vogtlandkreis	7 144	7 144	251	1 053	5 840
Mittlerer Erzgebirgskreis	2 626	2 626	-	-	2 626
Mittweida	10 821	10 821	380	3 879	6 562
Stollberg	5 684	5 684	-	-	5 684
Aue-Schwarzenberg	2 771	2 771	-	-	2 771
Zwickauer Land	12 219	12 219	3 655	2 989	5 575
Regierungsbezirk Chemnitz	112 541	112 541	6 679	15 256	90 606
Dresden, Stadt	124 681	124 681	43 072	-	81 609
Görlitz, Stadt	3 610	3 610	-	-	3 610
Hoyerswerda, Stadt	6 304	6 304	6 304	-	-
Bautzen	5 969	5 969	676	3 472	1 821
Meißen	10 480	10 480	1 050	65	9 365
Niederschlesischer Oberlausitzkreis	6 645	6 645	-	678	5 967
Riesa-Großenhain	11 269	11 269	1 006	-	10 263
Löbau-Zittau	14 065	13 757	1 317	284	12 156
Sächsische Schweiz	14 858	14 858	9 578	1 107	4 173
Weißeritzkreis	7 019	7 019	-	-	7 019
Kamenz	13 474	13 474	977	1 618	10 879
Regierungsbezirk Dresden	218 374	218 066	63 980	7 224	146 862
Leipzig, Stadt	83 900	83 900	-	-	83 900
Delitzsch	27 258	27 258	9 418	7 898	9 942
Döbeln	2 677	2 677	-	100	2 577
Leipziger Land	17 605	17 605	213	7 260	10 132
Muldentalkreis	10 804	10 804	1 403	2 316	7 085
Torgau-Oschatz	6 829	6 829	-	1 600	5 229
Regierungsbezirk Leipzig	149 073	149 073	11 034	19 174	118 865
Sachsen	479 988	479 680	81 693	41 654	356 333

1) Kreisgebiet: Summe der Daten des Landkreises, der kreisangehörigen Gemeinden und der Verwaltungsverbände

Schulden bei öffentlichen Haushalten				Kreisfreie Stadt Kreisgebiet ¹⁾ Regierungsbezirk Land
zusammen	davon mit einer Laufzeit von			
	weniger als 1 Jahr	1 bis unter 5 Jahren	5 und mehr Jahren	
-	-	-	-	- Chemnitz, Stadt
-	-	-	-	- Plauen, Stadt
-	-	-	-	- Zwickau, Stadt
-	-	-	-	- Annaberg
-	-	-	-	- Chemnitzer Land
-	-	-	-	- Freiberg
-	-	-	-	- Vogtlandkreis
-	-	-	-	- Mittlerer Erzgebirgskreis
-	-	-	-	- Mittweida
-	-	-	-	- Stollberg
-	-	-	-	- Aue-Schwarzenberg
-	-	-	-	- Zwickauer Land
-	-	-	-	Regierungsbezirk Chemnitz
-	-	-	-	- Dresden, Stadt
-	-	-	-	- Görlitz, Stadt
-	-	-	-	- Hoyerswerda, Stadt
-	-	-	-	- Bautzen
-	-	-	-	- Meißen
-	-	-	-	- Niederschlesischer Oberlausitzkreis
-	-	-	-	- Riesa-Großenhain
308	15	-	-	- Löbau-Zittau
-	-	-	-	- Sächsische Schweiz
-	-	-	-	- Weißeritzkreis
-	-	-	-	- Kamenz
308	15	-	-	Regierungsbezirk Dresden
-	-	-	-	- Leipzig, Stadt
-	-	-	-	- Delitzsch
-	-	-	-	- Döbeln
-	-	-	-	- Leipziger Land
-	-	-	-	- Muldentalkreis
-	-	-	-	- Torgau-Oschatz
-	-	-	-	Regierungsbezirk Leipzig
308	15	-	-	Sachsen

4. Rangfolge des Schuldenstandes der öffentlichen Haushalte am 31. Dezember 2004 im Vergleich zum Vorjahr

4.1 Rangfolge des Schuldenstandes je Einwohner der Kreisfreien Städte, Landkreise und Verwaltungsverbände am 31. Dezember 2004 im Vergleich zum Vorjahr

Schlüsselnummer	Kreisfreie Stadt Landkreis Verwaltungsverband	Schuldenstand am			
		31.12.2003	31.12.2004	Veränderung zum Vorjahr	31.12.2004
		1 000 €		%	€/Einw.
14 3 65 000	Leipzig, Stadt	868 898	911 691	4,9	1 837
14 2 62 000	Dresden, Stadt	720 763	749 622	4,0	1 547
14 1 61 000	Chemnitz, Stadt	339 764	339 995	0,1	1 364
14 2 64 000	Hoyerswerda, Stadt	57 531	56 189	-2,3	1 261
14 1 67 000	Zwickau, Stadt	115 152	108 372	-5,9	1 091
14 1 66 000	Plauen, Stadt	77 944	72 727	-6,7	1 042
14 2 63 000	Görlitz, Stadt	52 447	50 473	-3,8	865
	Kreisfreie Städte	2 232 499	2 289 069	2,5	1 524
14 3 74 000	LK Delitzsch	55 114	53 672	-2,6	431
14 3 89 000	LK Torgau-Oschatz	39 961	39 961	-	408
14 1 81 000	LK Mittlerer Erzgebirgskreis	35 477	34 812	-1,9	382
14 3 83 000	LK Muldentalkreis	40 639	39 859	-1,9	300
14 3 79 000	LK Leipziger Land	44 117	44 669	1,3	298
14 2 80 000	LK Meißen	36 424	36 292	-0,4	241
14 1 73 000	LK Chemnitzer Land	32 307	32 135	-0,5	235
14 2 87 000	LK Sächsische Schweiz	34 372	32 888	-4,3	232
14 1 71 000	LK Annaberg	16 971	19 513	15,0	230
14 1 88 000	LK Stollberg	21 551	20 611	-4,4	227
14 1 77 000	LK Freiberg	34 554	31 670	-8,3	215
14 2 84 000	LK Niederschl. Oberlausitzkreis	22 589	21 243	-6,0	214
14 1 78 000	LK Vogtlandkreis	41 720	40 674	-2,5	209
14 1 91 000	LK Aue-Schwarzenberg	29 548	27 813	-5,9	208
14 2 85 000	LK Riesa-Großenhain	24 749	23 881	-3,5	204
14 2 92 000	LK Kamenz	28 854	30 258	4,9	199
14 2 72 000	LK Bautzen	24 277	26 259	8,2	173
14 1 93 000	LK Zwickauer Land	17 214	17 479	1,5	134
14 2 90 000	LK Weißeritzkreis	16 944	16 436	-3,0	134
14 1 82 000	LK Mittweida	14 186	17 302	22,0	130
14 2 86 000	LK Löbau-Zittau	14 311	15 620	9,1	106
14 3 75 000	LK Döbeln	7 291	6 302	-13,6	85
	Landkreise	633 170	629 349	-0,6	224
1429299953	VV Am Klosterwasser	152	139	-8,6	18
1428499953	VV Weißer Schöps/Neiße	132	127	-3,8	13
1417899951	VV Waldgebiet/Vogtland	3	3	-	1
1417899952	VV Rosenbach	-	-	-	-
1417899953	VV Jägerswald	-	-	-	-
1418199951	VV Grüner Grund	-	-	-	-
1418199952	VV Wildenstein	-	-	-	-
1428499951	VV Diehsa	5	-	-100	-
1437499951	VV Eilenburg0West	-	-	-	-
1437499952	VV Wiedemar	-	-	-	-
	Verwaltungsverbände	292	269	-7,9	4

4.2 Rangfolge des Schuldenstandes je Einwohner der kreisangehörigen Gemeinden am 31. Dezember 2004 im Vergleich zum Vorjahr

Schlüsselnummer	Gemeinde	Schuldenstand am			
		31.12.2003	31.12.2004	Veränderung zum Vorjahr	31.12.2004
		1 000 €		%	€/Einw.
14 3 74 290	Rackwitz	21 564	21 211	-1,6	3 840
14 3 74 360	Wiedemar	7 807	7 761	-0,6	3 388
14 3 74 410	Zwochau	3 904	3 832	-1,8	3 321
14 3 79 120	Deutzen	9 792	6 939	-29,1	3 233
14 2 86 430	Strahwalde	2 080	2 046	-1,6	2 393
14 1 93 030	Crinitzberg	5 798	5 697	-1,7	2 384
14 2 72 270	Puschwitz	2 364	2 246	-5,0	2 149
14 3 83 070	Colditz, Stadt	11 647	11 307	-2,9	2 137
14 1 73 160	Meerane, Stadt	39 650	37 509	-5,4	2 123
14 3 83 190	Machern	13 728	14 170	3,2	2 108
14 2 92 310	Lichtenberg	3 912	3 566	-8,8	2 033
14 1 71 120	Geyer, Stadt	6 674	8 318	24,6	1 995
14 1 91 180	Johanngeorgenstadt, Stadt	11 127	10 813	-2,8	1 907
14 1 77 310	Niederschöna	5 287	3 931	-25,6	1 866
14 2 80 240	Meißen, Stadt	55 864	53 147	-4,9	1 859
14 1 81 390	Wolkenstein, Stadt	8 260	7 989	-3,3	1 838
14 2 84 240	Mücka	2 379	2 278	-4,2	1 787
14 2 90 100	Dorfhain	2 145	2 122	-1,1	1 675
14 2 86 360	Oybin	2 847	2 649	-7,0	1 636
14 2 90 450	Wilsdruff, Stadt	21 380	22 483	5,2	1 634
14 1 88 210	Niederwürschnitz	5 290	4 978	-5,9	1 620
14 1 78 520	Reuth	1 820	1 706	-6,3	1 616
14 2 84 010	Bad Muskau, Stadt	6 802	6 581	-3,2	1 613
14 3 83 130	Großbardau	2 994	2 799	-6,5	1 574
14 3 79 230	Geithain, Stadt	10 828	10 229	-5,5	1 568
14 3 79 430	Lobstädt	4 383	4 173	-4,8	1 563
14 1 88 240	Thalheim/Erzgeb., Stadt	12 379	11 834	-4,4	1 552
14 1 77 380	Sayda, Stadt	3 724	3 474	-6,7	1 539
14 3 83 020	Bad Lausick, Stadt	14 129	13 720	-2,9	1 524
14 2 80 210	Lommatzsch, Stadt	9 277	8 962	-3,4	1 499
14 1 77 020	Bobritzsch	7 248	7 102	-2,0	1 490
14 1 78 050	Bad Elster, Stadt	6 345	5 952	-6,2	1 457
14 2 85 250	Riesa, Stadt	54 356	53 916	-0,8	1 444
.					
.					
.					
14 3 79 350	Kitzen	-	-	-	-
14 3 75 190	Ziegra-Knobelsdorf	-	-	-	-
14 2 87 320	Rathmannsdorf	-	-	-	-
14 2 87 100	Dohna, Stadt	-	-	-	-
14 2 86 220	Leutersdorf	-	-	-	-
14 2 86 060	Dürrhennersdorf	-	-	-	-
14 2 85 350	Tauscha	-	-	-	-
14 1 82 390	Seelitz	-	-	-	-
14 1 77 400	Weißborn/Erzgeb.	79	-	-100	-
14 2 86 100	Friedersdorf	-	-	-	-
	kreisangehörige Gemeinden	2 343 003	2 274 893	-2,9	811

5. Bestand der Bürgschaften und kreditähnlichen Rechtsgeschäfte am 31. Dezember 2004 nach Kreisfreien Städten und Kreisgebieten (in 1 000 €)

Kreisfreie Stadt Kreisgebiet ¹⁾ Regierungsbezirk Land	Bürgschaften	Bestand der kreditähnlichen Rechtsgeschäfte am 31.12.2004			
		insgesamt	Hypotheken-, Grund- und Rentenschulden	Restkaufgelder	Leasingverträge
Chemnitz, Stadt	43 639	-	-	-	-
Plauen, Stadt	4 845	-	-	-	-
Zwickau, Stadt	-	43 651	-	1 920	41 731
Annaberg	25 907	202	-	-	202
Chemnitzer Land	175	152	-	-	152
Freiberg	8 424	11 624	-	-	11 624
Vogtlandkreis	10 772	2 952	-	3	2 949
Mittlerer Erzgebirgskreis	4 508	2 437	1 744	-	693
Mittweida	13 753	147	-	-	147
Stollberg	3 908	1 405	-	1 384	21
Aue-Schwarzenberg	25 276	-	-	-	-
Zwickauer Land	23 802	73	-	-	73
Regierungsbezirk Chemnitz	165 009	62 643	1 744	3 307	57 592
Dresden, Stadt	96 524	40 398	-	12 997	27 401
Görlitz, Stadt	28 210	1 132	-	-	1 132
Hoyerswerda, Stadt	-	-	-	-	-
Bautzen	7 615	160	11	-	149
Meißen	34 093	59	-	-	59
Niederschlesischer Oberlausitzkreis	10 002	8 658	-	-	8 658
Riesa-Großenhain	5 946	264	-	15	249
Löbau-Zittau	11 367	4 737	-	-	4 737
Sächsische Schweiz	20 205	6 798	-	-	6 798
Weißeritzkreis	250	25	-	-	25
Kamenz	13 776	630	153	262	215
Regierungsbezirk Dresden	227 988	62 861	164	13 274	49 423

1) Kreisgebiet: Summe der Daten des Landkreises, der kreisangehörigen Gemeinden und der Verwaltungsverbände

Noch: 5. Bestand der Bürgschaften und kreditähnlichen Rechtsgeschäfte am 31. Dezember 2004
nach Kreisfreien Städten und Kreisgebieten (in 1 000 €)

Kreisfreie Stadt Kreisgebiet ¹⁾ Regierungsbezirk Land	Bürgschaften	Bestand der kreditähnlichen Rechtsgeschäfte am 31.12.2004			
		insgesamt	Hypotheken-, Grund- und Rentenschulden	Restkaufgelder	Leasingverträge
Leipzig, Stadt	680 832	-	-	-	-
Delitzsch	2 018	13 635	-	938	12 697
Döbeln	6 800	503	-	-	503
Leipziger Land	1 826	172	-	-	172
Muldentalkreis	23 709	500	-	460	40
Torgau-Oschatz	1 047	85	-	-	85
Regierungsbezirk Leipzig	716 232	14 895	-	1 398	13 497
Sachsen	1 109 229	140 399	1 908	17 979	120 512

1) Kreisgebiet: Summe der Daten des Landkreises, der kreisangehörigen Gemeinden und der Verwaltungsverbände

6. Schulden der Zweckverbände mit kameralistischem Rechnungswesen

6.1 Schuldenstand, Schuldenaufnahmen und Schuldentilgungen 2004 (in 1 000 €)

Berichtsstellennummer	Name des Zweckverbandes	Schuldenstand am 31.12.2004			2004	
		Ins-gesamt	davon		Schuldenaufnahmen	Schuldentilgungen
			Kreditmarktschulden	Schulden bei öffentlichen Haushalten		
8906002	ZV Verkehrsverbund Mittelsachsen	-	-	-	-	-
8906003	ZV Sächsisches Industriemuseum	-	-	-	-	-
8906004	Regional-Wasser/Abwasser-ZV Zwickau/Werdau	40 342	40 342	-	-	1 936
8906005	Regionaler Planungsverband Chemnitz-Erzgebirge	-	-	-	-	-
8906007	ZV Kulturraum Erzgebirge	-	-	-	-	-
8906009	ZV Greifensteingebiet	429	388	41	-	35
8906010	AZV Oberes Pöhlbachtal	3 538	3 538	-	100	219
8906012	ZV "Naturpark Erzgebirge / Vogtland"	-	-	-	-	-
8906014	ZV Kulturraum Zwickauer Raum	-	-	-	-	-
8906016	Kommunaler ZV Stadtbeleuchtung	-	-	-	-	-
8906017	ZV Gewerbegebiete "Am Auersberg/Achat"	13 340	13 340	-	1 104	1 189
8906019	ZV Frohnbach	10 133	10 133	-	-	679
8906023	ZV Gewerbegebiet Freiberg Ost an der B 173 Stadthaus II	3 931	3 931	-	-	11
8906024	ZV "Kulturraum Mittelsachsen"	-	-	-	-	-
8906025	AZV "Muldental"	19 814	19 814	-	5 045	4 825
8906030	ZV öffentlicher Personennahverkehr Vogtland	-	-	-	-	-
8906031	AZV Klingenthal/Zwota	5 612	5 612	-	-	359
8906033	Schulverband "Rosenbach"	451	451	-	-	48
8906035	AZV "Reichenbacher Land"	22 706	22 706	-	-	533
8906038	Schulverband "Treuerer Land"	1 618	1 618	-	94	210
8906039	AZV "Pockautal"	10 872	10 872	-	462	778
8906041	TrinkwasserZV Mildenaу/Streckewalde	139	139	-	-	8
8906043	AZV Zschopau/Gornau	5 117	5 117	-	119	337
8906045	AZV Chemnitz/Zwickauer Mulde	20 124	20 124	-	-	396
8906049	Schulverband Mittelschule Wechselburg	-	-	-	-	-
8906051	ZV Gewerbepark Meinersdorf/Thalheim	-	-	-	-	-
8906052	AZV Würschnitztal	3 572	3 572	-	350	100
8906053	ZV "Gewerbegebiet Hoffeld"	708	571	137	574	600
8906056	ZV Naturschutzstation West erzgebirge	-	-	-	-	-
8906057	Regionaler Planungsverband Südwestsachsen	-	-	-	-	-
8906060	TourismusZV "Spiegelwald"	444	444	-	-	7
8906062	ZV Abwasser Schlematal (ZAST)	18 967	18 967	-	3 041	3 895
8906067	PlanungsZV Werdau-Süd	224	224	-	-	130
8906068	BäderZV "Kirchberg-Hartmannsdorf"	-	-	-	-	-
8906069	ZV Technologiepark Zwickau-Stenn-Schönfels	36	36	-	48	60
8906070	ZV "Industrie- und Gewerbegebiet Zwickau Mülsen"	-	-	-	-	-
8906071	ZV Förderschule f. Erziehungshilfe	-	-	-	-	-
8906072	ZV "Gasversorgung in Südsachsen"	-	-	-	-	-
8906074	ZV Abfallwirtschaft Zwickau	-	-	-	-	-
8906075	Regionaler Planungsverband Oberes Elbtal/ Osterzgebirge	-	-	-	-	-
8906077	ZV Verkehrsverbund Oberelbe	-	-	-	-	-
8906079	ZV "Sächsisches Kommunales Studieninstitut Dresden"	-	-	-	-	-
8906081	Regionaler Abfallverband Oberlausitz- Niederschlesien	-	-	-	-	299

Noch: 6.1 Schuldenstand, Schuldenaufnahmen und Schuldentilgungen 2004 (in 1 000 €)

Berichts- stellen- nummer	Name des Zweckverbandes	Schuldenstand am 31.12.2004			2004	
		Ins- gesamt	davon		Schul- den- auf- nahmen	Schul- den- tilgungen
			Kredit- markt- schul- den	Schulden bei öffent- lichen Haus- halten		
8906082	Planungsverband "Berzdorfer See"	-	-	-	-	-
8906083	SparkassenZV "Niederschlesische Sparkasse"	-	-	-	-	-
8906084	ZV "Industrie- und Gewerbegebiet Hagenwerder"	-	-	-	-	-
8906085	AZV Bautzen	6 857	6 857	-	-	444
8906086	Regionaler Planungsverband Oberlausitz- Niederschlesien	-	-	-	-	-
8906087	AZV "Klosterberg"	1 607	1 607	-	-	326
8906089	AZV "Kleine Spree"	259	259	-	-	7
8906091	ZV Wasserversorgung Meißner Hochland	2 048	2 048	-	292	182
8906092	AZV "Promnitztal"	4 732	4 732	-	500	225
8906094	TourismusZV "Sächsische Elbweindörfer um Diesbar-Seußlitz"	-	-	-	-	-
8906095	WasserZV "Mittlere Neiße-Schöps"	691	691	-	-	72
8906098	ZV "Gewerbegebiet Görlitz-Markersdorf am Hotenberg"	3 170	2 863	307	-	-
8906100	AZV "Weißer Schöps"	3 574	3 574	-	-	199
8906101	ZV Verkehrsverbund Oberlausitz-Niederschlesien	-	-	-	-	-
8906102	AZV "Schöpstal"	1 436	1 436	-	-	319
8906103	AZV "Schöpsaue"	150	150	-	-	9
8906104	ZV Abwasser Rothenburg O/L	4 076	4 076	-	1 030	1 400
8906105	ZV "Flugplatzverwaltung Rothenburg Oberlausitz-Niederschlesien"	1 567	1 567	-	51	-
8906106	ZV "Erholungsgebiet Halbendorfer See"	10	-	10	-	5
8906107	AZV Schwarzer Schöps	1 130	1 130	-	-	87
8906109	ZV "Naturschutzregion Neiße"	-	-	-	-	-
8906110	AZV Steinbach-Kalkreuth	5 132	5 091	41	-	262
8906112	AZV "Gemeinschaftskläranlage Großenhain"	374	374	-	-	249
8906113	Kulturkonvent Elbtal	-	-	-	-	-
8906115	AZV "Elbe-Floßkanal"	1 793	1 793	-	-	100
8906116	ZV Abwasserbeseitigung Oberes Elbtal Riesa	1 155	1 155	-	-	715
8906117	AZV "Röderaue"	3 585	3 585	-	-	103
8906118	AZV "Trinkwasserschutzzone Radeburg"	3 206	3 206	-	2 307	6 251
8906119	AZV "Unteres Pließnitztal-Gaule"	945	945	-	180	166
8906120	AZV "Oberes Pließnitztal"	1 581	1 581	-	300	300
8906121	AZV "Niederland"	4 642	4 642	-	2 389	2 552
8906124	AZV Löbau-Nord	9 511	9 511	-	-	421
8906125	AZV "Landwasser"	25 478	25 478	-	-	946
8906127	ZV Abwasserbeseitigung "Obere Mandau"	477	477	-	-	253
8906128	AZV Untere Mandau	14 801	14 801	-	997	1 460
8906129	ZV Industrie- und Gewerbegebiet Zittau Nord/Ost"	1 067	1 067	-	-	305
8906130	Kulturkonvent Oberlausitz- Niederschlesien	-	-	-	-	-
8906133	ZV Gasversorgung Ostsachsen	-	-	-	-	1 015
8906135	ZV "Gewerbepark Sächsische Schweiz"	1 755	1 755	-	-	22
8906137	ZV Industrie- und Gewerbepark	-	-	-	-	730
8906140	AZV "Oberes Müglitztal"	18 976	18 976	-	1 023	159
8906141	AZV Einzugsgebiet Talsperre Malter	6 673	6 673	-	-	729
8906144	ZV Gewerbegebiet Bretnig-Ohorn	5 781	5 781	-	1 566	332

Noch: 6.1 Schuldenstand, Schuldenaufnahmen und Schuldentilgungen 2004 (in 1 000 €)

Berichts- stellen- nummer	Name des Zweckverbandes	Schuldenstand am 31.12.2004			2004	
		Ins- gesamt	davon		Schul- den- auf- nahmen	Schul- den- tilgungen
			Kredit- markt- schul- den	Schulden bei öffent- lichen Haus- halten		
8906145	Verband für ländliche Neuordnung Kamenz	-	-	-	-	-
8906146	RettungsZV Westlausitz	-	-	-	-	-
8906147	Abwasserverband Königsbrück	2 904	2 904	-	600	1 478
8906149	ZV "Elstertal"	-	-	-	-	-
8906154	ZV Wasserversorgung und Abwasserbeseitigung Leipzig-Land	-	-	-	-	-
8906156	AZV "Mittlere Mulde"	5 015	5 015	-	-	467
8906157	ZV Wasserversorgung und Abwasserentsorgung Lindelbach	9 658	9 658	-	-	432
8906159	AZV Unteres Leinetal	4 691	4 691	-	1 171	1 157
8906160	AZV "Oberer Lober"	5 007	5 007	-	-	215
8906163	AZV Leisnig	2 372	2 372	-	-	224
8906164	AZV "Untere Zschopau"	6 082	6 082	-	2 210	2 133
8906165	AZV "Wyhratal"	4 904	4 904	-	767	1 022
8906166	ZV Planung und Erschließung Industriestandort Böhlen-Lippendorf	-	-	-	-	-
8906167	AZV Espenhain	12 731	12 731	-	-	564
8906171	ZV Kommunales Forum Südraum Leipzig	-	-	-	-	-
8906172	ZV Erholungsgebiet Kulkwitzer See	-	-	-	-	-
8906174	ZV "Parthenaue"	-	-	-	-	-
8906175	ZV Gasversorgung Westsachsen	-	-	-	-	-
8906176	AZV "Weiße Elster"	8 441	8 441	-	-	456
8906179	Regionaler Planungsverband Westsachsen	-	-	-	-	-
8906180	ZV für den Nahverkehrsraum Leipzig	-	-	-	-	-
8906181	AZV Wurzen-Mühlbachtal	8 234	8 234	-	1 220	399
8906182	AZV "Heidelberg"	4 831	4 831	-	1 227	1 649
8906185	AZV "Sachsen-Nord"	495	495	-	-	155
8906186	ZV Presseler Heidewald- und Moorgebiet	-	-	-	-	-
8906187	AZV "Oberes Döllnitztal"	4 504	4 504	-	1 360	1 379
8906189	Abfallverband Nordsachsen	-	-	-	-	-
8906190	ZV "Döllnitzbahn"	-	-	-	-	-
8906192	ZV "Kulturraum Leipziger Raum"	-	-	-	-	-
8906193	ZV "Kulturraum Sächsische Schweiz/Osterzgebirge"	-	-	-	-	-
8906194	ZV "Kulturraum Vogtland"	-	-	-	-	-
8906199	Verband für ländliche Neuordnung Wurzen	358	358	-	-	-
8906202	AZV "Lossatal"	1 678	1 678	-	-	42
8906204	GewerbeZV Freiberg-Halsbrücke/Schwarze Kiefern	442	442	-	255	367
8906206	SparkassenZV Chemnitz	-	-	-	-	-
8906207	ZV für die Sparkasse Vogtland	-	-	-	-	-
8906208	PlanungsZV "Industrie- und Gewerbegebiet Autobahnanschlussstelle Reichenbach/Vogtl.	482	482	-	-	-
8906209	ZV Gewerbepark Hilmersdorf/Heinzebank	-	-	-	-	-
8906210	ZV "Naturschutzstation Herrenhaide"	-	-	-	-	-
8906212	ZV für die Stadt- und Kreissparkasse Leipzig	-	-	-	-	-
8906219	ZV "Am Sachsenring"	3 323	3 323	-	614	614
8906220	ZV Abwasserbeseitigung "Oberer Schwarzer Schöps"	-	-	-	-	-
8906221	ZV Grundschulen Kirchberg-Hirschfeld	-	-	-	-	-

Noch: 6.1 Schuldenstand, Schuldenaufnahmen und Schuldentilgungen 2004 (in 1 000 €)

Berichts- stellen- nummer	Name des Zweckverbandes	Schuldenstand am 31.12.2004			2004	
		Ins- gesamt	davon		Schul- den- auf- nahmen	Schul- den- tilgungen
			Kredit- markt- schul- den	Schulden bei öffent- lichen Haus- halten		
8906222	SchulZV Hohburg-Falkenhain	196	196	-	-	22
8906223	SchulZV Regis-Deutzen	-	-	-	-	-
8906224	SchulZV "Mulde Ost"	-	-	-	-	-
8906225	ZV Ganzjahresbad Krauschwitz	-	-	-	-	-
8906228	Verband für ländliche Neuordnung (VLN)	-	-	-	-	-
8906229	ZV "Beschäftigungsförderung Nordsachsen"	-	-	-	-	-
8906230	ZV Neiße-Bad Görlitz	309	-	309	28	-
8906300	ZV Planung und Erschließung "Neue Hardt"	-	-	-	-	-
8906305	AZV "Obere Freiberger Mulde"	915	915	-	-	214
8906306	SchulZV Mittweida-Hainichen	-	-	-	-	-
8906307	ZV Gewerbegeb. Röhrsdorf	867	867	-	-	108
	Zweckverbände mit kameralistischem Rechnungswesen	408 795	407 950	845	31 024	50 096

6.2 Schuldenaufnahmen 2004 nach Laufzeiten (in 1 000 €)

Berichts- stellen- nummer	Name des Zweckverbandes	Ins- gesamt	Darunter			
			Kredit- markt- schulden	davon mit einer Laufzeit von		
				weniger als 1 Jahr	1 bis unter 5 Jahren	5 und mehr Jahren
8906002	ZV Verkehrsverbund Mittelsachsen	-	-	-	-	-
8906003	ZV Sächsisches Industriemuseum	-	-	-	-	-
8906004	Regional-Wasser/Abwasser-ZV Zwickau/Werdau	-	-	-	-	-
8906005	Regionaler Planungsverband Chemnitz-Erzgebirge	-	-	-	-	-
8906007	ZV Kulturreaum Erzgebirge	-	-	-	-	-
8906009	ZV Greifensteingebiet	-	-	-	-	-
8906010	AZV Oberes Pöhlbachtal	100	100	-	-	100
8906012	ZV "Naturpark Erzgebirge / Vogtland"	-	-	-	-	-
8906014	ZV Kulturreaum Zwickauer Raum	-	-	-	-	-
8906016	Kommunaler ZV Stadtbeleuchtung	-	-	-	-	-
8906017	ZV Gewerbegebiete "Am Auersberg/Achat"	1 104	1 104	-	-	1 104
8906019	ZV Frohnbach	-	-	-	-	-
8906023	ZV Gewerbegebiet Freiberg Ost an der B 173 Stadthaus II	-	-	-	-	-
8906024	ZV "Kulturreaum Mittelsachsen"	-	-	-	-	-
8906025	AZV "Muldental"	5 045	5 045	263	-	4 782
8906030	ZV öffentlicher Personennahverkehr Vogtland	-	-	-	-	-
8906031	AZV Klingenthal/Zwota	-	-	-	-	-
8906033	Schulverband "Rosenbach"	-	-	-	-	-
8906035	AZV "Reichenbacher Land"	-	-	-	-	-
8906038	Schulverband "Treuenener Land"	94	94	-	-	94
8906039	AZV "Pockautal"	462	462	-	-	462
8906041	TrinkwasserZV Mildenau/Streckewalde	-	-	-	-	-
8906043	AZV Zschopau/Gornau	119	119	-	-	119
8906045	AZV Chemnitz/Zwickauer Mulde	-	-	-	-	-
8906049	Schulverband Mittelschule Wechselburg	-	-	-	-	-
8906051	ZV Gewerbepark Meinersdorf/Thalheim	-	-	-	-	-
8906052	AZV Würeschnitztal	350	350	-	-	350
8906053	ZV "Gewerbegebiet Hoffeld"	574	574	-	-	574
8906056	ZV Naturschutzstation Westerggebirge	-	-	-	-	-
8906057	Regionaler Planungsverband Südwestsachsen	-	-	-	-	-
8906060	TourismusZV "Spiegelwald"	-	-	-	-	-
8906062	ZV Abwasser Schlematal (ZAST)	3 041	3 041	-	-	3 041
8906067	PlanungsZV Werdau-Süd	-	-	-	-	-
8906068	BäderZV "Kirchberg-Hartmannsdorf"	-	-	-	-	-
8906069	ZV Technologiepark Zwickau-Stenn-Schönfels	48	48	-	48	-
8906070	ZV "Industrie- und Gewerbegebiet Zwickau Mülsen"	-	-	-	-	-
8906071	ZV Förderschule f. Erziehungshilfe	-	-	-	-	-
8906072	ZV "Gasversorgung in Südsachsen"	-	-	-	-	-
8906074	ZV Abfallwirtschaft Zwickau	-	-	-	-	-
8906075	Regionaler Planungsverband Oberes Elbtal/ Osterggebirge	-	-	-	-	-
8906077	ZV Verkehrsverbund Oberelbe	-	-	-	-	-
8906079	ZV "Sächsisches Kommunales Studieninstitut Dresden"	-	-	-	-	-
8906081	Regionaler Abfallverband Oberlausitz- Niederschlesien	-	-	-	-	-
8906082	Planungsverband "Berzdorfer See"	-	-	-	-	-

Noch: 6.2 Schuldenaufnahmen 2004 nach Laufzeiten (in 1 000 €)

Berichts- stellen- nummer	Name des Zweckverbandes	Ins- gesamt	Darunter			
			Kredit- markt- schulden	davon mit einer Laufzeit von		
				weniger als 1 Jahr	1 bis unter 5 Jahren	5 und mehr Jahren
8906083	SparkassenZV "Niederschlesische Sparkasse"	-	-	-	-	-
8906084	ZV "Industrie- und Gewerbegebiet Hagenwerder"	-	-	-	-	-
8906085	AZV Bautzen	-	-	-	-	-
8906086	Regionaler Planungsverband Oberlausitz- Niederschlesien	-	-	-	-	-
8906087	AZV "Klosterberg"	-	-	-	-	-
8906089	AZV "Kleine Spree"	-	-	-	-	-
8906091	ZV Wasserversorgung Meißner Hochland	292	292	-	-	292
8906092	AZV "Promnitztal"	500	500	-	500	-
8906094	TourismusZV "Sächsische Elbweindörfer um Diesbar-Seußlitz"	-	-	-	-	-
8906095	WasserZV "Mittlere Neiße-Schöps"	-	-	-	-	-
8906098	ZV "Gewerbegebiet Görlitz-Markersdorf am Hoyerberg"	-	-	-	-	-
8906100	AZV "Weißer Schöps"	-	-	-	-	-
8906101	ZV Verkehrsverbund Oberlausitz-Niederschlesien	-	-	-	-	-
8906102	AZV "Schöpstal"	-	-	-	-	-
8906103	AZV "Schöpsaue"	-	-	-	-	-
8906104	ZV Abwasser Rothenburg O/L	1 030	1 030	-	1 030	-
8906105	ZV "Flugplatzverwaltung Rothenburg Oberlausitz-Niederschlesien"	51	51	-	-	51
8906106	ZV "Erholungsgebiet Halbendorfer See"	-	-	-	-	-
8906107	AZV Schwarzer Schöps	-	-	-	-	-
8906109	ZV "Naturschutzregion Neiße"	-	-	-	-	-
8906110	AZV Steinbach-Kalkreuth	-	-	-	-	-
8906112	AZV "Gemeinschaftskläranlage Großenhain"	-	-	-	-	-
8906113	Kulturkonvent Elbtal	-	-	-	-	-
8906115	AZV "Elbe-Floßkanal"	-	-	-	-	-
8906116	ZV Abwasserbeseitigung Oberes Elbtal Riesa	-	-	-	-	-
8906117	AZV "Röderaue"	-	-	-	-	-
8906118	AZV "Trinkwasserschutzzone Radeburg"	2 307	2 307	-	-	2 307
8906119	AZV "Unteres Pließnitztal-Gaule"	180	180	-	-	180
8906120	AZV "Oberes Pließnitztal"	300	300	-	300	-
8906121	AZV "Niederland"	2 389	2 389	-	-	2 389
8906124	AZV Löbau-Nord	-	-	-	-	-
8906125	AZV "Landwasser"	-	-	-	-	-
8906127	ZV Abwasserbeseitigung "Obere Mandau"	-	-	-	-	-
8906128	AZV Untere Mandau	997	997	-	-	997
8906129	ZV Industrie- und Gewerbegebiet Zittau Nord/Ost"	-	-	-	-	-
8906130	Kulturkonvent Oberlausitz- Niederschlesien	-	-	-	-	-
8906133	ZV Gasversorgung Ostsachsen	-	-	-	-	-
8906135	ZV "Gewerbepark Sächsische Schweiz"	-	-	-	-	-
8906137	ZV Industrie- und Gewerbepark	-	-	-	-	-
8906140	AZV "Oberes Müglitztal"	1 023	1 023	1 023	-	-
8906141	AZV Einzugsgebiet Talsperre Malter	-	-	-	-	-
8906144	ZV Gewerbegebiet Bretinig-Ohorn	1 566	1 566	96	-	1 470
8906145	Verband für ländliche Neuordnung Kamenz	-	-	-	-	-
8906146	RettungsZV Westlausitz	-	-	-	-	-
8906147	Abwasserverband Königsbrück	600	600	-	-	600
8906149	ZV "Elstertal"	-	-	-	-	-

Noch: 6.2 Schuldenaufnahmen 2004 nach Laufzeiten (in 1 000 €)

Berichts- stellen- nummer	Name des Zweckverbandes	Ins- gesamt	Darunter			
			Kredit- markt- schulden	davon mit einer Laufzeit von		
				weniger als 1 Jahr	1 bis unter 5 Jahren	5 und mehr Jahren
8906154	ZV Wasserversorgung und Abwasserbeseitigung Leipzig-Land	-	-	-	-	-
8906156	AZV "Mittlere Mulde"	-	-	-	-	-
8906157	ZV Wasserversorgung und Abwasserentsorgung Lindelbach	-	-	-	-	-
8906159	AZV Unteres Leinetal	1 171	1 171	-	-	1 171
8906160	AZV "Oberer Lober"	-	-	-	-	-
8906163	AZV Leisnig	-	-	-	-	-
8906164	AZV "Untere Zschopau"	2 210	2 210	-	-	2 210
8906165	AZV "Wyhratal"	767	767	-	-	767
8906166	ZV Planung und Erschließung Industriestandort Böhlen-Lippendorf	-	-	-	-	-
8906167	AZV Espenhain	-	-	-	-	-
8906171	ZV Kommunales Forum Südraum Leipzig	-	-	-	-	-
8906172	ZV Erholungsgebiet Kulkwitzer See	-	-	-	-	-
8906174	ZV "Parthenaue"	-	-	-	-	-
8906175	ZV Gasversorgung Westsachsen	-	-	-	-	-
8906176	AZV "Weiße Elster"	-	-	-	-	-
8906179	Regionaler Planungsverband Westsachsen	-	-	-	-	-
8906180	ZV für den Nahverkehrsraum Leipzig	-	-	-	-	-
8906181	AZV Wurzten-Mühlbachtal	1 220	1 220	-	-	1 220
8906182	AZV "Heidelberg"	1 227	1 227	-	-	1 227
8906185	AZV "Sachsen-Nord"	-	-	-	-	-
8906186	ZV Presseler Heidewald- und Moorgebiet	-	-	-	-	-
8906187	AZV "Oberes Döllnitztal"	1 360	1 360	-	-	1 360
8906189	Abfallverband Nordsachsen	-	-	-	-	-
8906190	ZV "Döllnitzbahn"	-	-	-	-	-
8906192	ZV "Kulturraum Leipziger Raum"	-	-	-	-	-
8906193	ZV "Kulturraum Sächsische Schweiz/Osterzgebirge"	-	-	-	-	-
8906194	ZV "Kulturraum Vogtland"	-	-	-	-	-
8906199	Verband für ländliche Neuordnung Wurzten	-	-	-	-	-
8906202	AZV "Lossatal"	-	-	-	-	-
8906204	GewerbeZV Freiberg-Halsbrücke/Schwarze Kiefern	255	255	55	200	-
8906206	SparkassenZV Chemnitz	-	-	-	-	-
8906207	ZV für die Sparkasse Vogtland	-	-	-	-	-
8906208	PlanungsZV "Industrie- und Gewerbegebiet Autobahnanschlussstelle Reichenbach/Vogtl.	-	-	-	-	-
8906209	ZV Gewerbepark Hilmersdorf/Heinzbank	-	-	-	-	-
8906210	ZV "Naturschutzstation Herrenhaide"	-	-	-	-	-
8906212	ZV für die Stadt- und Kreissparkasse Leipzig	-	-	-	-	-
8906219	ZV "Am Sachsenring"	614	614	-	614	-
8906220	ZV Abwasserbeseitigung "Oberer Schwarzer Schöps"	-	-	-	-	-
8906221	ZV Grundschulen Kirchberg-Hirschfeld	-	-	-	-	-
8906222	SchulZV Hohburg-Falkenhain	-	-	-	-	-
8906223	SchulZV Regis-Deutzen	-	-	-	-	-
8906224	SchulZV "Mulde Ost"	-	-	-	-	-
8906225	ZV Ganzjahresbad Krauschwitz	-	-	-	-	-
8906228	Verband für ländliche Neuordnung (VLN)	-	-	-	-	-
8906229	ZV "Beschäftigungsförderung Nordsachsen"	-	-	-	-	-

Noch: 6.2 Schuldenaufnahmen 2004 nach Laufzeiten (in 1 000 €)

Berichts- stellen- nummer	Name des Zweckverbandes	Ins- gesamt	Darunter			
			Kredit- markt- schulden	davon mit einer Laufzeit von		
				weniger als 1 Jahr	1 bis unter 5 Jahren	5 und mehr Jahren
8906230	ZV Neiße-Bad Görlitz	28	-	-	-	-
8906300	ZV Planung und Erschließung "Neue Hardt"	-	-	-	-	-
8906305	AZV "Obere Freiberger Mulde"	-	-	-	-	-
8906306	SchulZV Mittweida-Hainichen	-	-	-	-	-
8906307	ZV Gewerbegeb. Röhrsdorf	-	-	-	-	-
	Zweckverbände mit kameralistischem Rechnungswesen	31 024	30 996	1 437	2 692	26 867

7. Schulden der öffentlichen Fonds, Einrichtungen und Unternehmen

7.1 Schuldenstand am 31. Dezember 2004 nach Art der Schulden und Rechtsformen (in 1 000 €)

Lfd. Nr.	Art der Schulden	Insgesamt	Davon		
			öffentlich-rechtliche Form		
			rechtlich unselbständige Form	darunter Eigen- betriebe	rechtlich selbständige Form
01	Schulden insgesamt (Kreditmarktschulden i. e. S. und Schulden bei öffentlichen Haushalten)	11 636 492	557 844	557 844	1 241 777
	davon				
02	Kreditmarktschulden i. e. S.	10 272 105	469 800	469 800	1 219 325
	davon				
03	direkte Darlehen von inländischen Banken und Sparkassen	10 051 255	375 977	375 977	1 219 240
04	sonstigen Stellen	220 597	93 823	93 823	85
05	Wertpapierschulden	253	-	-	-
06	Schulden bei öffentlichen Haushalten	1 364 387	88 044	88 044	22 452
	davon				
07	beim Bund	124 897	66 320	66 320	5 906
08	beim ERP-Sondervermögen	60 105	-	-	5 350
09	bei Ländern	46 052	4 734	4 734	6 552
10	bei Gemeinden/Gemeinde- verbänden	68 772	200	200	3 812
11	bei Zweckverbänden	13 427	-	-	677
12	beim Träger	1 015 012	16 243	16 243	155
13	bei Sonstigen	36 122	547	547	-

		Davon		Art der Schulden	Lfd. Nr.
		darunter			
darunter Zweckverbände mit kaufm. Rechnungswesen	privat- rechtliche Form	GmbH			
1 237 632	9 836 871	9 288 002		Schulden insgesamt (Kreditmarktschulden i. e. S. und Schulden bei öffentlichen Haushalten)	01
1 215 180	8 582 980	8 114 323		davon Kreditmarktschulden i. e. S.	02
1 215 095	8 456 038	7 991 554		davon direkte Darlehen von inländischen Banken und Sparkassen	03
85	126 689	122 516		sonstigen Stellen	04
-	253	253		Wertpapierschulden	05
22 452	1 253 891	1 173 679		Schulden bei öffentlichen Haushalten	06
5 906	52 671	52 671		davon beim Bund	07
5 350	54 755	54 755		beim ERP-Sondervermögen	08
6 552	34 766	34 766		bei Ländern	09
3 812	64 760	63 875		bei Gemeinden/Gemeinde- verbänden	10
677	12 750	12 750		bei Zweckverbänden	11
155	998 614	939 699		beim Träger	12
-	35 575	15 163		bei Sonstigen	13

7.2 Schuldenzugänge 2004 nach Art der Schulden und Rechtsformen (in 1 000 €)

Lfd. Nr.	Art der Schulden	Insgesamt	Davon		
			öffentlich-rechtliche Form		
			rechtlich unselbständige Form	darunter Eigenbetriebe	rechtlich selbständige Form
Schulden					
01	Schulden insgesamt (Kreditmarktschulden i. e. S. und Schulden bei öffentlichen Haushalten)	1 700 730	70 036	70 036	177 757
	davon				
02	Kreditmarktschulden i. e. S.	1 341 466	53 393	53 393	177 176
	davon				
03	direkte Darlehen von inländischen Banken und Sparkassen	1 121 688	46 848	46 848	177 162
04	sonstigen Stellen	219 778	6 545	6 545	14
05	Wertpapiersschulden	-	-	-	-
06	Schulden bei öffentlichen Haushalten	359 264	16 643	16 643	581
	davon				
07	beim Bund	9 602	9 204	9 204	-
08	beim ERP-Sondervermögen	2 370	-	-	-
09	bei Ländern	2 205	2 200	2 200	-
10	bei Gemeinden/Gemeindeverbänden	1 068	80	80	550
11	bei Zweckverbänden	3 069	-	-	-
12	beim Träger	329 635	5 072	5 072	31
13	bei Sonstigen	11 315	87	87	-
sonstige					
14	Kreditmarktschulden i. e. S.	27 042	3	3	722
	davon				
	direkte Darlehen von				
15	inländischen Banken und Sparkassen	26 825	3	3	722
16	sonstigen Stellen	217	-	-	-
17	Wertpapiersschulden	-	-	-	-
18	Schulden bei öffentlichen Haushalten	20 820	-	-	-
	davon				
19	beim Bund	-	-	-	-
20	beim ERP-Sondervermögen	76	-	-	-
21	bei Ländern	-	-	-	-
22	bei Gemeinden/Gemeindeverbänden	119	-	-	-
23	bei Zweckverbänden	-	-	-	-
24	beim Träger	20 035	-	-	-
25	bei Sonstigen	590	-	-	-

		Davon		Art der Schulden	Lfd. Nr.
		darunter			
darunter Zweckverbände mit kaufm. Rechnungswesen	privat- rechtliche Form	GmbH			
aufnahmen					
173 557	1 452 937	1 375 594		Schulden insgesamt	01
				(Kreditmarktschulden i. e. S. und Schulden bei öffentlichen Haushalten)	
				davon	
172 976	1 110 897	1 040 564		Kreditmarktschulden i. e. S.	02
				davon	
				direkte Darlehen von	
172 962	897 678	827 495		inländischen Banken und	03
14	213 219	213 069		Sparkassen	
				sonstigen Stellen	04
-	-	-		Wertpapiersschulden	05
581	342 040	335 030		Schulden bei öffentlichen	06
				Haushalten	
				davon	
-	398	398		beim Bund	07
-	2 370	2 370		beim ERP-Sondervermögen	08
-	5	5		bei Ländern	09
				bei Gemeinden/Gemeinde-	10
				verbänden	
550	438	438		bei Zweckverbänden	11
-	3 069	3 069		beim Träger	12
31	324 532	320 054		bei Sonstigen	13
-	11 228	8 696			
Schuldenzugänge					
722	26 317	24 423		Kreditmarktschulden i. e. S.	14
				davon	
				direkte Darlehen von	
				inländischen Banken und	15
722	26 100	24 206		Sparkassen	
-	217	217		sonstigen Stellen	16
-	-	-		Wertpapiersschulden	17
-	-	-		Schulden bei öffentlichen	18
-	20 820	20 800		Haushalten	
				davon	
-	-	-		beim Bund	19
-	76	76		beim ERP-Sondervermögen	20
-	-	-		bei Ländern	21
-	-	-		bei Gemeinden/Gemeinde-	22
-	119	119		verbänden	
-	-	-		bei Zweckverbänden	23
-	20 035	20 015		beim Träger	24
-	590	590		bei Sonstigen	25

7.3 Schuldenabgänge 2004 nach Art der Schulden und Rechtsformen (in 1 000 €)

Lfd. Nr.	Art der Schulden	Insgesamt	Davon		
			öffentlich-rechtliche Form		
			rechtlich unselbständige Form	darunter Eigenbetriebe	rechtlich selbständige Form
					Schulden
01	Schulden insgesamt (Kreditmarktschulden i. e. S. und Schulden bei öffentlichen Haushalten) davon	1 756 094	51 564	51 564	190 234
02	Kreditmarktschulden i. e. S. davon	1 430 259	47 019	47 019	184 809
03	direkte Darlehen von inländischen Banken und Sparkassen	1 158 158	29 596	29 596	184 790
04	sonstigen Stellen	272 097	17 423	17 423	19
05	Wertpapierschulden	4	-	-	-
06	Schulden bei öffentlichen Haushalten	325 835	4 545	4 545	5 425
	davon				
07	beim Bund	7 245	3 100	3 100	874
08	beim ERP-Sondervermögen	3 459	-	-	496
09	bei Ländern	6 924	-	-	1 891
10	bei Gemeinden/Gemeindeverbänden	5 803	30	30	590
11	bei Zweckverbänden	906	-	-	74
12	beim Träger	293 870	1 415	1 415	43
13	bei Sonstigen	7 628	-	-	1 457
					sonstige
14	Kreditmarktschulden i. e. S. davon	72 928	-	-	33 942
	direkte Darlehen von				
15	inländischen Banken und Sparkassen	70 498	-	-	33 942
16	sonstigen Stellen	2 430	-	-	-
17	Wertpapierschulden	-	-	-	-
18	Schulden bei öffentlichen Haushalten	21 767	8 432	8 432	-
	davon				
19	beim Bund	-	-	-	-
20	beim ERP-Sondervermögen	85	-	-	-
21	bei Ländern	993	-	-	-
22	bei Gemeinden/Gemeindeverbänden	4 674	-	-	-
23	bei Zweckverbänden	3	-	-	-
24	beim Träger	15 954	8 432	8 432	-
25	bei Sonstigen	58	-	-	-

	Davon		Art der Schulden	Lfd. Nr.	
	darunter Zweckverbände mit kaufm. Rechnungswesen	privat- rechtliche Form			darunter
					GmbH
tilgung					
190 179	1 514 296	1 434 359	Schulden insgesamt	01	
			(Kreditmarktschulden i. e. S. und Schulden bei öffentlichen Haushalten)		
			davon		
184 754	1 198 431	1 128 005	Kreditmarktschulden i. e. S.	02	
			davon		
			direkte Darlehen von		
184 735	943 772	873 463	inländischen Banken und	03	
19	254 655	254 538	Sparkassen		
			sonstigen Stellen	04	
-	4	4	Wertpapiersschulden	05	
5 425	315 865	306 354	Schulden bei öffentlichen Haushalten	06	
			davon		
874	3 271	3 271	beim Bund	07	
496	2 963	2 963	beim ERP-Sondervermögen	08	
1 891	5 033	5 033	bei Ländern	09	
			bei Gemeinden/Gemeinde- verbänden	10	
590	5 183	5 118	bei Zweckverbänden	11	
74	832	832	beim Träger	12	
43	292 412	284 097	bei Sonstigen	13	
1 457	6 171	5 040			
Schuldenabgänge					
33 942	38 986	31 853	Kreditmarktschulden i. e. S.	14	
			davon		
			direkte Darlehen von		
			inländischen Banken und	15	
33 942	36 556	29 423	Sparkassen		
-	2 430	2 430	sonstigen Stellen	16	
-	-	-	Wertpapiersschulden	17	
-	13 335	13 335	Schulden bei öffentlichen Haushalten	18	
			davon		
-	-	-	beim Bund	19	
-	85	85	beim ERP-Sondervermögen	20	
-	993	993	bei Ländern	21	
			bei Gemeinden/Gemeinde- verbänden	22	
-	4 674	4 674	bei Zweckverbänden	23	
-	3	3	beim Träger	24	
-	7 522	7 522	bei Sonstigen	25	
-	58	58			

7.4 Schuldenstand am 31. Dezember 2004 nach Aufgabenbereichen und Rechtsformen (in 1 000 €)

Aufgabenbereich	Insgesamt	Davon		
		öffentlich-rechtliche Form		
		rechtlich unselbständige Form	darunter Eigen- betriebe	rechtlich selbständige Form
				Schulden
Staatlicher Aufgabenbereich	571 657	14	14	4 145
132 Hochschulkliniken	4 145	-	-	4 145
181 Theater	14	14	14	-
195 Denkmalschutz und -pflege	499	-	-	-
411 Förderung des Wohnungsbaues	68 417	-	-	-
511 Ernährung und Landwirtschaft	13 215	-	-	-
680 Sonstige Bereiche	1 743	-	-	-
731 Wasserstraßen und Häfen	13 169	-	-	-
835 Flughäfen und Luftverkehr	339 033	-	-	-
856 Lotterie, Lotto, Toto	1 754	-	-	-
859 Sonstiges	129 668	-	-	-
Kommunaler Aufgabenbereich	11 064 835	557 830	557 830	1 237 632
16 Rettungsdienst	6 056	-	-	6 056
30 Verwaltung kultureller Angelegenheiten	2 937	2 937	2 937	-
321 Nichtwissenschaftliche Museen, Sammlungen, Ausstellungen	387	-	-	-
331 Theater	268	-	-	-
332 Musikpflege (ohne Musikschulen)	155	-	-	-
34 Heimat- und sonstige Kunstpflege	8 317	-	-	-
350 Volkshochschulen	4	4	4	-
355 Sonstige Volksbildung	795	-	-	-
360 Naturschutz und Landschaftspflege	19 347	-	-	-
431 Soziale Einrichtungen für Ältere (ohne Pflegeeinrichtungen)	6 300	-	-	-
432 Soziale Einrichtungen für pflegebedürftige Menschen	51 440	12 205	12 205	-
433 Soziale Einrichtungen für Behinderte	1 882	1 882	1 882	-
466 Einrichtungen für Hilfe zur Erziehung und Hilfe für junge Volljährige sowie für die Inobhutnahme	1 956	262	262	-
51 Krankenhäuser	49 826	25 843	25 843	-
54 Sonstige Einrichtungen und Maß- nahmen der Gesundheitspflege	31 630	-	-	-
55 Förderung des Sports	10 098	-	-	-
56 Eigene Sportstätten	5 825	461	461	-
57 Badeanstalten	20 315	6 151	6 151	3 456
59 Sonstige Erholungseinrichtungen	23 349	6 270	6 270	892
60 Bauverwaltung	8 427	-	-	-
61 Städteplanung, Vermessung, Bauordnung	195 610	422	422	-
62 Wohnungsbauförderung und Wohnungsfürsorge	6 064 469	72 383	72 383	-
65 Kreisstraßen	90	-	-	-
70 Abwasserbeseitigung	742 328	171 499	171 499	424 951
72 Abfallbeseitigung	314 763	174 118	174 118	2 714
75 Bestattungswesen	10 730	10 730	10 730	-
76 Sonstige öffentliche Einrichtungen	18 642	-	-	-
792 Förderung des Nahverkehrs (ÖPNV)	9 356	-	-	-

		Davon		Aufgabenbereich
		darunter		
darunter Zweckverbände mit kaufm. Rechnungswesen	privat- rechtliche Form	GmbH		
insgesamt				
-	567 498	361 014		Staatlicher Aufgabenbereich
-	-	-	132	Hochschulkliniken
-	-	-	181	Theater
-	499	499	195	Denkmalschutz und -pflege
-	68 417	68 417	411	Förderung des Wohnungsbaues
-	13 215	13 215	511	Ernährung und Landwirtschaft
-	1 743	-	680	Sonstige Bereiche
-	13 169	13 169	731	Wasserstraßen und Häfen
-	339 033	195 533	835	Flughäfen und Luftverkehr
-	1 754	1 217	856	Lotterie, Lotto, Toto
-	129 668	68 964	859	Sonstiges
1 237 632	9 269 373	8 926 988		Kommunaler Aufgabenbereich
6 056	-	-	16	Rettungsdienst
-	-	-	30	Verwaltung kultureller Angelegenheiten
-	387	387	321	Nichtwissenschaftliche Museen, Sammlungen, Ausstellungen
-	268	268	331	Theater
-	155	155	332	Musikpflege (ohne Musikschulen)
-	8 317	8 317	34	Heimat- und sonstige Kunstpflege
-	-	-	350	Volkshochschulen
-	795	795	355	Sonstige Volksbildung
-	19 347	19 347	360	Naturschutz und Landschaftspflege
-	6 300	5 214	431	Soziale Einrichtungen für Ältere (ohne Pflegeeinrichtungen)
-	39 235	39 235	432	Soziale Einrichtungen für pflegebedürftige Menschen
-	-	-	433	Soziale Einrichtungen für Behinderte
-	1 694	1 694	466	Einrichtungen für Hilfe zur Erziehung und Hilfe für junge Volljährige sowie für die Inobhutnahme
-	23 983	20 746	51	Krankenhäuser
-	31 630	31 630	54	Sonstige Einrichtungen und Maß- nahmen der Gesundheitspflege
-	10 098	10 098	55	Förderung des Sports
-	5 364	5 364	56	Eigene Sportstätten
3 456	10 708	10 708	57	Badeanstalten
892	16 187	16 187	59	Sonstige Erholungseinrichtungen
-	8 427	8 427	60	Bauverwaltung
-	195 188	195 188	61	Städteplanung, Vermessung, Bauordnung
-	5 992 086	5 972 063	62	Wohnungsbauförderung und Wohnungsfürsorge
-	90	90	65	Kreisstraßen
424 951	145878	145 878	70	Abwasserbeseitigung
2 714	137 931	137 931	72	Abfallbeseitigung
-	-	-	75	Bestattungswesen
-	18 642	18 642	76	Sonstige öffentliche Einrichtungen
-	9 356	9 356	792	Förderung des Nahverkehrs (ÖPNV)

Noch: 7.4 Schuldenstand am 31. Dezember 2004 nach Aufgabenbereichen und Rechtsformen (in 1 000€)

Aufgabenbereich	Insgesamt	Davon		
		öffentlich-rechtliche Form		
		rechtlich unselbständige Form	darunter Eigen- betriebe	rechtlich selbständige Form
noch: Schulden				
799 Sonstige Förderung von Wirtschaft und Verkehr	17 824	1 112	1 112	11 142
80 Verwaltung der wirtschaftlichen Unternehmen	1 277	-	-	-
810 Elektrizitätsversorgung	14 222	-	-	-
813 Gasversorgung	75 402	-	-	-
815 Wasserversorgung	1 264 956	61 816	61 816	788 421
816 Fernwärmeversorgung	154 909	2 022	2 022	-
817 Kombinierte Versorgungsunternehmen	956 465	7 668	7 668	-
82 Verkehrsunternehmen	91 768	-	-	-
83 Kombinierte Versorgungs- und Verkehrsunternehmen	378 418	-	-	-
84 Unternehmen der Wirtschaftsförderung	208 543	-	-	-
85 Land- und forstwirtschaftliche Unternehmen	36	-	-	-
86 Kur- und Badebetrieb	7 437	-	-	-
87 Sonstige wirtschaftliche Unternehmen	286 486	45	45	-
88 Allgemeines Grundvermögen	1 790	-	-	-
				Kreditmarkt
Staatlicher Aufgabenbereich	324 687	14	14	4 145
132 Hochschulkliniken	4 145	-	-	4 145
181 Theater	14	14	14	-
195 Denkmalschutz und -pflege	49	-	-	-
411 Förderung des Wohnungsbaues	68 262	-	-	-
680 Sonstige Bereiche	1 743	-	-	-
731 Wasserstraßen und Häfen	7 391	-	-	-
835 Flughäfen und Luftverkehr	143 800	-	-	-
856 Lotterie, Lotto, Toto	537	-	-	-
859 Sonstiges	98 746	-	-	-
Kommunaler Aufgabenbereich	9 947 418	469 786	469 786	1 215 180
16 Rettungsdienst	6 056	-	-	6 056
30 Verwaltung kultureller Angelegenheiten	2 842	2 842	2 842	-
321 Nichtwissenschaftliche Museen, Sammlungen, Ausstellungen	314	-	-	-
331 Theater	268	-	-	-
34 Heimat- und sonstige Kunstpflege	7 808	-	-	-
350 Volkshochschulen	4	4	4	-
355 Sonstige Volksbildung	677	-	-	-
360 Naturschutz und Landschaftspflege	19 347	-	-	-
431 Soziale Einrichtungen für Ältere (ohne Pflegeeinrichtungen)	5 563	-	-	-
432 Soziale Einrichtungen für pflegebedürftige Menschen	43 014	5 966	5 966	-
466 Einrichtungen für Hilfe zur Erziehung und Hilfe für junge Volljährige sowie für die Inobhutnahme	1 956	262	262	-

		Davon		Aufgabenbereich
		privat-rechtliche Form	darunter	
darunter Zweckverbände mit kaufm. Rechnungswesen			GmbH	
insgesamt				
	11 142	5 570	5 570	799 Sonstige Förderung von Wirtschaft und Verkehr
	-	1 277		80 Verwaltung der wirtschaftlichen Unternehmen
	-	14 222	14 222	810 Elektrizitätsversorgung
	-	75 402	75 402	813 Gasversorgung
	788 421	414 719	414 719	815 Wasserversorgung
	-	152 887	84 329	816 Fernwärmeversorgung
	-	948 797	747 199	817 Kombinierte Versorgungsunternehmen
	-	91 768	62 382	82 Verkehrsunternehmen
	-	378 418	378 418	83 Kombinierte Versorgungs- und Verkehrsunternehmen
	-	208 543	208 543	84 Unternehmen der Wirtschaftsförderung
	-	36	36	85 Land- und forstwirtschaftliche Unternehmen
	-	7 437	4 873	86 Kur- und Badebetrieb
	-	286 441	271 785	87 Sonstige wirtschaftliche Unternehmen
	-	1 790	1 790	88 Allgemeines Grundvermögen
schulden				
	-	320 528	119 940	Staatlicher Aufgabenbereich
	-	-	-	132 Hochschulkliniken
	-	-	-	181 Theater
	-	49	49	195 Denkmalschutz und -pflege
	-	68 262	68 262	411 Förderung des Wohnungsbaues
	-	1 743	-	680 Sonstige Bereiche
	-	7 391	7 391	731 Wasserstraßen und Häfen
	-	143 800	5 300	835 Flughäfen und Luftverkehr
	-	537	-	856 Lotterie, Lotto, Toto
	-	98 746	38 938	859 Sonstiges
	1 215 180	8 262 452	7 994 383	Kommunaler Aufgabenbereich
	6 056	-	-	16 Rettungsdienst
	-	-	-	30 Verwaltung kultureller Angelegenheiten
	-	314	314	321 Nichtwissenschaftliche Museen, Sammlungen, Ausstellungen
	-	268	268	331 Theater
	-	7 808	7 808	34 Heimat- und sonstige Kunstpflege
	-	-	-	350 Volkshochschulen
	-	677	677	355 Sonstige Volksbildung
	-	19 347	19 347	360 Naturschutz und Landschaftspflege
	-	5 563	4 477	431 Soziale Einrichtungen für Ältere (ohne Pflegeeinrichtungen)
	-	37 048	37 048	432 Soziale Einrichtungen für pflegebedürftige Menschen
	-	1 694	1 694	466 Einrichtungen für Hilfe zur Erziehung und Hilfe für junge Volljährige sowie für die Inobhutnahme

Noch: 7.4 Schuldenstand am 31. Dezember 2004 nach Aufgabenbereichen und Rechtsformen (in 1 000€)

Aufgabenbereich	Insgesamt	Davon		
		öffentlich-rechtliche Form		
		rechtlich unselbständige Form	darunter Eigen- betriebe	rechtlich selbständige Form
				noch: Kreditmarkt
51 Krankenhäuser	43 559	21 143	21 143	-
54 Sonstige Einrichtungen und Maßnahmen der Gesundheitspflege	31 418	-	-	-
55 Förderung des Sports	10 098	-	-	-
56 Eigene Sportstätten	5 448	461	461	-
57 Badeanstalten	16 340	6 151	6 151	286
59 Sonstige Erholungseinrichtungen	19 959	6 270	6 270	892
60 Bauverwaltung	8 008	-	-	-
61 Städteplanung, Vermessung, Bauordnung	188 710	385	385	-
62 Wohnungsbauförderung und Wohnungsfürsorge	5 743 811	67 034	67 034	-
65 Kreisstraßen	90	-	-	-
70 Abwasserbeseitigung	684 443	171 344	171 344	405 996
72 Abfallbeseitigung	221 333	107 798	107 798	2 714
75 Bestattungswesen	9 783	9 783	9 783	-
792 Förderung des Nahverkehrs (ÖPNV)	9 026	-	-	-
799 Sonstige Förderung von Wirtschaft und Verkehr	17 183	992	992	11 142
80 Verwaltung der wirtschaftlichen Unternehmen	392	-	-	-
810 Elektrizitätsversorgung	14 222	-	-	-
813 Gasversorgung	75 402	-	-	-
815 Wasserversorgung	1 190 325	61 816	61 816	788 094
816 Fernwärmeversorgung	79 809	1 562	1 562	-
817 Kombinierte Versorgungsunternehmen	820 590	5 928	5 928	-
82 Verkehrsunternehmen	91 248	-	-	-
83 Kombinierte Versorgungs- und Verkehrsunternehmen	248 550	-	-	-
84 Unternehmen der Wirtschaftsförderung	198 460	-	-	-
86 Kur- und Badebetrieb	6 090	-	-	-
87 Sonstige wirtschaftliche Unternehmen	123 482	45	45	-
88 Allgemeines Grundvermögen	1 790	-	-	-

		Davon		Aufgabenbereich
		darunter		
darunter		privat-rechtliche Form	GmbH	
Zweckverbände mit kaufm. Rechnungswesen				

schulden

-	22 416	19 179	51	Krankenhäuser
-	31 418	31 418	54	Sonstige Einrichtungen und Maßnahmen der Gesundheitspflege
-	10 098	10 098	55	Förderung des Sports
-	4 987	4 987	56	Eigene Sportstätten
286	9 903	9 903	57	Badeanstalten
892	12 797	12 797	59	Sonstige Erholungseinrichtungen
-	8 008	8 008	60	Bauverwaltung
-	188 325	188 325	61	Städteplanung, Vermessung, Bauordnung
-	5 676 777	5 657 037	62	Wohnungsbauförderung und Wohnungsfürsorge
-	90	90	65	Kreisstraßen
405 996	107 103	107 103	70	Abwasserbeseitigung
2 714	110 821	110 821	72	Abfallbeseitigung
-	-	-	75	Bestattungswesen
-	9 026	9 026	792	Förderung des Nahverkehrs (ÖPNV)
11 142	5 049	5 049	799	Sonstige Förderung von Wirtschaft und Verkehr
-	392		80	Verwaltung der wirtschaftlichen Unternehmen
-	14 222	14 222	810	Elektrizitätsversorgung
-	75 402	75 402	813	Gasversorgung
788 094	340 415	340 415	815	Wasserversorgung
-	78 247	78 247	816	Fernwärmeversorgung
-	814 662	617 014	817	Kombinierte Versorgungsunternehmen
-	91 248	61 862	82	Verkehrsunternehmen
-	248 550	248 550	83	Kombinierte Versorgungs- und Verkehrsunternehmen
-	198 460	198 460	84	Unternehmen der Wirtschaftsförderung
-	6 090	3 841	86	Kur- und Badebetrieb
-	123 437	109 106	87	Sonstige wirtschaftliche Unternehmen
-	1 790	1 790	88	Allgemeines Grundvermögen

Noch: 7.4 Schuldenstand am 31. Dezember 2004 nach Aufgabenbereichen und Rechtsformen (in 1 000€)

Aufgabenbereich	Insgesamt	Davon		
		öffentlich-rechtliche Form		
		rechtlich unselbständige Form	darunter Eigen- betriebe	rechtlich selbständige Form
				Schulden bei
Staatlicher Aufgabenbereich	246 970	-	-	-
195 Denkmalschutz und -pflege	450	-	-	-
411 Förderung des Wohnungsbaues	155	-	-	-
511 Ernährung und Landwirtschaft	13 215	-	-	-
731 Wasserstraßen und Häfen	5 778	-	-	-
835 Flughäfen und Luftverkehr	195 233	-	-	-
856 Lotterie, Lotto, Toto	1 217	-	-	-
859 Sonstiges	30 922	-	-	-
Kommunaler Aufgabenbereich	1 117 417	88 044	88 044	22 452
30 Verwaltung kultureller Angelegenheiten	95	95	95	-
321 Nichtwissenschaftliche Museen, Sammlungen, Ausstellungen	73	-	-	-
332 Musikpflege (ohne Musikschulen)	155	-	-	-
34 Heimat- und sonstige Kunstpflege	509	-	-	-
355 Sonstige Volksbildung	118	-	-	-
431 Soziale Einrichtungen für Ältere (ohne Pflegeeinrichtungen)	737	-	-	-
432 Soziale Einrichtungen für pflegebedürftige Menschen	8 426	6 239	6 239	-
433 Soziale Einrichtungen für Behinderte	1 882	1 882	1 882	-
51 Krankenhäuser	6 267	4 700	4 700	-
54 Sonstige Einrichtungen und Maß- nahmen der Gesundheitspflege	212	-	-	-
56 Eigene Sportstätten	377	-	-	-
57 Badeanstalten	3 975	-	-	3 170
59 Sonstige Erholungseinrichtungen	3 390	-	-	-
60 Bauverwaltung	419	-	-	-
61 Städteplanung, Vermessung, Bauordnung	6 900	37	37	-
62 Wohnungsbauförderung und Wohnungsfürsorge	320 658	5 349	5 349	-
70 Abwasserbeseitigung	57 885	155	155	18 955
72 Abfallbeseitigung	93 430	66 320	66 320	-
75 Bestattungswesen	947	947	947	-
76 Sonstige öffentliche Einrichtungen	18 642	-	-	-
792 Förderung des Nahverkehrs (ÖPNV)	330	-	-	-
799 Sonstige Förderung von Wirtschaft und Verkehr	641	120	120	-
80 Verwaltung der wirtschaftlichen Unternehmen	885	-	-	-
815 Wasserversorgung	74 631	-	-	327

		Davon		Aufgabenbereich
		darunter		
darunter Zweckverbände mit kaufm. Rechnungswesen	privat- rechtliche Form	GmbH		
öffentlichen Haushalten				
-	246 970	241 074	Staatlicher Aufgabenbereich	
-	450	450	195	Denkmalschutz und -pflege
-	155	155	411	Förderung des Wohnungsbaues
-	13 215	13 215	511	Ernährung und Landwirtschaft
-	5 778	5 778	731	Wasserstraßen und Häfen
-	195 233	190 233	835	Flughäfen und Luftverkehr
-	1 217	1 217	856	Lotterie, Lotto, Toto
-	30 922	30 026	859	Sonstiges
22 452	1 006 921	932 605	Kommunaler Aufgabenbereich	
-	-	-	30	Verwaltung kultureller Angelegenheiten
-	73	73	321	Nichtwissenschaftliche Museen, Sammlungen, Ausstellungen
-	155	155	332	Musikpflege (ohne Musikschulen)
-	509	509	34	Heimat- und sonstige Kunstpflege
-	118	118	355	Sonstige Volksbildung
-	737	737	431	Soziale Einrichtungen für Ältere (ohne Pflegeeinrichtungen)
-	2 187	2 187	432	Soziale Einrichtungen für pflegebedürftige Menschen
-	-	-	433	Soziale Einrichtungen für Behinderte
-	1 567	1 567	51	Krankenhäuser
-	212	212	54	Sonstige Einrichtungen und Maß- nahmen der Gesundheitspflege
-	377	377	56	Eigene Sportstätten
3 170	805	805	57	Badeanstalten
-	3 390	3 390	59	Sonstige Erholungseinrichtungen
-	419	419	60	Bauverwaltung
-	6 863	6 863	61	Städteplanung, Vermessung, Bauordnung
-	315 309	315 026	62	Wohnungsbauförderung und Wohnungsfürsorge
18 955	38 775	38 775	70	Abwasserbeseitigung
-	27 110	27 110	72	Abfallbeseitigung
-	-	-	75	Bestattungswesen
-	18 642	18 642	76	Sonstige öffentliche Einrichtungen
-	330	330	792	Förderung des Nahverkehrs (ÖPNV)
-	521	521	799	Sonstige Förderung von Wirtschaft und Verkehr
-	885	-	80	Verwaltung der wirtschaftlichen Unternehmen
327	74 304	74 304	815	Wasserversorgung

Noch: 7.4 Schuldenstand am 31. Dezember 2004 nach Aufgabenbereichen und Rechtsformen (in 1 000€)

Aufgabenbereich	Insgesamt	Davon			
		öffentlich-rechtliche Form			
		rechtlich unselbständige Form	darunter	rechtlich selbständige Form	
Eigen- betriebe					
					noch: Schulden bei
816 Fernwärmeversorgung	75 100	460	460	-	
817 Kombinierte Versorgungsunternehmen	135 875	1 740	1 740	-	
82 Verkehrsunternehmen	520	-	-	-	
83 Kombinierte Versorgungs- und Verkehrsunternehmen	129 868	-	-	-	
84 Unternehmen der Wirtschaftsförderung	10 083	-	-	-	
85 Land- und forstwirtschaftliche Unternehmen	36	-	-	-	
86 Kur- und Badebetrieb	1 347	-	-	-	
87 Sonstige wirtschaftliche Unternehmen	163 004	-	-	-	

Davon				Aufgabenbereich
darunter	privat- rechtliche Form	darunter		
Zweckverbände mit kaufm. Rechnungswesen		GmbH		
öffentlichen Haushalten				
-	74 640	6 082	816	Fernwärmeversorgung
-	134 135	130 185	817	Kombinierte Versorgungsunternehmen
-	520	520	82	Verkehrsunternehmen
-	129 868	129 868	83	Kombinierte Versorgungs- und Verkehrsunternehmen
-	10 083	10 083	84	Unternehmen der Wirtschaftsförderung
-	36	36	85	Land- und forstwirtschaftliche Unternehmen
-	1 347	1 032	86	Kur- und Badebetrieb
-	163 004	162 679	87	Sonstige wirtschaftliche Unternehmen

7.5 Schuldenaufnahmen 2004 nach Aufgabenbereichen (in 1 000 €)

Aufgabenbereich	Schulden- aufnahmen	Davon	
		Kreditmarkt	öffentlicher Haushalt
Staatlicher Aufgabenbereich	358 103	92 734	265 369
132 Hochschulkliniken	4 200	4 200	-
181 Theater	45	45	-
195 Denkmalschutz und -pflege	400	-	400
411 Förderung des Wohnungsbaues	-	-	-
511 Ernährung und Landwirtschaft	-	-	-
680 Sonstige Bereiche	150	150	-
729 Sonstiges	-	-	-
731 Wasserstraßen und Häfen	2 055	2 055	-
835 Flughäfen und Luftverkehr	344 156	79 650	264 506
856 Lotterie, Lotto, Toto	-	-	-
859 Sonstiges	7 097	6 634	463
Kommunaler Aufgabenbereich	1 342 627	1 248 732	93 895
16 Rettungsdienst	788	788	-
30 Verwaltung kultureller Angelegenheiten	50	-	50
321 Nichtwissenschaftliche Museen, Sammlungen, Ausstellungen	45	22	23
331 Theater	-	-	-
332 Musikpflege (ohne Musikschulen)	-	-	-
34 Heimat- und sonstige Kunstpflege	554	419	135
350 Volkshochschulen	-	-	-
355 Sonstige Volksbildung	-	-	-
360 Naturschutz und Landschaftspflege	2 888	2 888	-
431 Soziale Einrichtungen für Ältere (ohne Pflegeeinrichtungen)	61	61	-
432 Soziale Einrichtungen für pflegebedürftige Menschen	4 955	4 758	197
433 Soziale Einrichtungen für Behinderte	-	-	-
451 Jugendarbeit	-	-	-
466 Einrichtungen für Hilfe zur Erziehung und Hilfe für junge Volljährige sowie für die Inobhutnahme	1 065	1 065	-
50 Gesundheitsverwaltung	-	-	-
51 Krankenhäuser	24 799	22 599	2 200
54 Sonstige Einrichtungen und Maßnahmen der Gesundheitspflege	20 214	20 002	212
55 Förderung des Sports	-	-	-
56 Eigene Sportstätten	3 397	3 020	377
57 Badeanstalten	280	254	26
59 Sonstige Erholungseinrichtungen	6 223	6 213	10
60 Bauverwaltung	160	160	-
61 Städteplanung, Vermessung, Bauordnung	9 496	8 573	923
62 Wohnungsbauförderung und Wohnungsfürsorge	185 702	173 641	12 061
65 Kreisstraßen	100	100	-
70 Abwasserbeseitigung	79 873	76 905	2 968
72 Abfallbeseitigung	43 526	21 292	22 234
75 Bestattungswesen	-	-	-
76 Sonstige öffentliche Einrichtungen	-	-	-
792 Förderung des Nahverkehrs (ÖPNV)	1 630	1 630	-
799 Sonstige Förderung von Wirtschaft und Verkehr	1 033	13	1 020
80 Verwaltung der wirtschaftlichen Unternehmen	-	-	-
810 Elektrizitätsversorgung	5 000	5 000	-
813 Gasversorgung	188 300	188 300	-
815 Wasserversorgung	193 913	190 477	3 436

Noch: 7.5 Schuldenaufnahmen 2004 nach Aufgabenbereichen (in 1 000 €)

Aufgabenbereich	Schulden- aufnahmen	Davon	
		Kreditmarkt	öffentlicher Haushalt
Noch: Kommunalen Aufgabenbereich			
816 Fernwärmeversorgung	4 438	2 187	2 251
817 Kombinierte Versorgungsunternehmen	348 994	342 871	6 123
82 Verkehrsunternehmen	18 505	17 955	550
83 Kombinierte Versorgungs- und Verkehrsunternehmen	49 550	49 550	-
84 Unternehmen der Wirtschaftsförderung	80 440	79 786	654
85 Land- und forstwirtschaftliche Unternehmen	-	-	-
86 Kur- und Badebetrieb	807	792	15
87 Sonstige wirtschaftliche Unternehmen	65 841	27 411	38 430
88 Allgemeines Grundvermögen	-	-	-

7.6 Schuldentilgungen 2004 nach Aufgabenbereichen (in 1 000 €)

Aufgabenbereich	Schulden- tilgungen	Davon	
		Kreditmarkt	öffentlicher Haushalt
Staatlicher Aufgabenbereich	366 323	108 777	257 546
132 Hochschulkliniken	55	55	-
181 Theater	31	31	-
195 Denkmalschutz und -pflege	906	6	900
411 Förderung des Wohnungsbaues	33 543	33 543	-
511 Ernährung und Landwirtschaft	-	-	-
680 Sonstige Bereiche	134	134	-
729 Sonstiges	-	-	-
731 Wasserstraßen und Häfen	376	376	-
835 Flughäfen und Luftverkehr	308 555	57 350	251 205
856 Lotterie, Lotto, Toto	775	307	468
859 Sonstiges	21 948	16 975	4 973
Kommunaler Aufgabenbereich	1 389 771	1 321 482	68 289
16 Rettungsdienst	615	615	-
30 Verwaltung kultureller Angelegenheiten	224	208	16
321 Nichtwissenschaftliche Museen, Sammlungen, Ausstellungen	-	-	-
331 Theater	51	51	-
332 Musikpflege (ohne Musikschulen)	222	153	69
34 Heimat- und sonstige Kunstpflege	527	271	256
350 Volkshochschulen	-	-	-
355 Sonstige Volksbildung	48	48	-
360 Naturschutz und Landschaftspflege	1 085	947	138
431 Soziale Einrichtungen für Ältere (ohne Pflegeeinrichtungen)	219	175	44
432 Soziale Einrichtungen für pflegebedürftige Menschen	4 200	1 496	2 704
433 Soziale Einrichtungen für Behinderte	-	-	-
451 Jugendarbeit	-	-	-
466 Einrichtungen für Hilfe zur Erziehung und Hilfe für junge Volljährige sowie für die Inobhutnahme	-	-	-
50 Gesundheitsverwaltung	-	-	-
51 Krankenhäuser	7 090	2 687	4 403
54 Sonstige Einrichtungen und Maßnahmen der Gesundheitspflege	34 382	34 382	-
55 Förderung des Sports	765	765	-
56 Eigene Sportstätten	804	218	586
57 Badeanstalten	1 516	932	584
59 Sonstige Erholungseinrichtungen	3 390	478	2 912
60 Bauverwaltung	959	959	-
61 Städteplanung, Vermessung, Bauordnung	11 669	9 837	1 832
62 Wohnungsbauförderung und Wohnungsfürsorge	246 817	232 511	14 306
65 Kreisstraßen	10	10	-
70 Abwasserbeseitigung	92 384	86 062	6 322
72 Abfallbeseitigung	21 991	18 364	3 627
75 Bestattungswesen	344	295	49
76 Sonstige öffentliche Einrichtungen	392	-	392
792 Förderung des Nahverkehrs (ÖPNV)	422	422	-
799 Sonstige Förderung von Wirtschaft und Verkehr	3 839	1 427	2 412
80 Verwaltung der wirtschaftlichen Unternehmen	86	21	65
810 Elektrizitätsversorgung	4 644	4 644	-
813 Gasversorgung	215 896	215 896	-
815 Wasserversorgung	255 789	249 066	6 723

Noch: 7.6 Schuldentilgungen 2004 nach Aufgabenbereichen (in 1 000 €)

Aufgabenbereich	Schulden- tilgungen	Davon	
		Kreditmarkt	öffentlicher Haushalt
Noch: Kommunalen Aufgabenbereich			
816 Fernwärmeversorgung	13 259	9 566	3 693
817 Kombinierte Versorgungsunternehmen	238 561	235 347	3 214
82 Verkehrsunternehmen	22 154	21 506	648
83 Kombinierte Versorgungs- und Verkehrsunternehmen	34 000	34 000	-
84 Unternehmen der Wirtschaftsförderung	137 317	137 119	198
85 Land- und forstwirtschaftliche Unternehmen	-	-	-
86 Kur- und Badebetrieb	387	356	31
87 Sonstige wirtschaftliche Unternehmen	33 151	20 086	13 065
88 Allgemeines Grundvermögen	562	562	-

8. Schulden der Zweckverbände mit kaufmännischem Rechnungswesen

8.1 Schuldenstand, Schuldenaufnahmen und Schuldentilgungen 2004 (in 1 000 €)

Berichts- stellen- nummer	Name des Zweckverbandes	Schuldenstand am 31.12.2004			2004	
		ins- gesamt	darunter		Schul- den- auf- nahmen	Schul- den- tilgungen
			Kredit- markt- schul- den	Schulden bei öffent- lichen Haushalten		
8907001	ZV Fernwasser Südsachsen	51 610	51 610	-	18 790	21 763
8907002	ZV Trinkwasserver- u. Abwasser- entsorgung Borna	39 291	39 291	-	14 387	15 238
8907003	Trinkwasser-ZV Taubenbach	3 002	3 002	-	321	83
8907004	AZV "Obere Spree"	19 402	10 670	8 732	-	883
8907005	ZV Abwassergruppe "Dübener Heide"	8 051	8 051	-	2 524	2 420
8907007	Wasser-ZV Freiberg	49 901	49 901	-	-	67
8907008	ZV "Mittleres Erzgebirge" Wasser/Abwasser	-	-	-	-	-
8907009	AZV "Obere Polenz"	802	802	-	-	43
8907010	ZV Wasserversorg. Bischofswerda	7 261	7 261	-	3 038	241
8907011	ZV f. Wasserversorg. u. Abwasser- beseitigung Torgau-Westelbien	11 123	11 123	-	-	1 637
8907013	ZV Komm. Wasserver-/Abwasser- entsorgung Mittleres Erzgebirgsvorland	149 078	149 078	-	27 254	24 007
8907014	Regionaler ZV Wasserversorg. Bereich Lugau/Glauchau	79 241	79 241	-	212	2 209
8907015	Wasserverband Döbeln/Oschatz	-	-	-	-	-
8907016	ZV Beilrode/Arzberg	18 091	17 918	173	1 200	1 132
8907018	Entsorgungsverband Vogtland	-	-	-	-	-
8907019	ZV Wasserversorg. "Obere Wesenitz"	154	154	-	-	7
8907020	ZV Wasserwerke Westerbirge	19 985	19 985	-	-	819
8907021	DERAWA ZV Delitzsch-Rackwitzer Wasserversorgung	4 752	4 752	-	900	1 891
8907022	AZV "Wilischthal"	11 181	11 181	-	150	228
8907023	ZV Talsperre Pöhl	892	892	-	-	39
8907024	Rettungs-ZV Plauen/Vogtland	-	-	-	-	-
8907025	Wasser-ZV - Ber. Abwasser Freiberg	14 839	14 839	-	-	3 959
8907026	ZV Mob. Schlammwässerg. Sachsen	-	-	-	-	-
8907030	AZV zur Reinhaltung der Parthe	80 421	80 421	-	1 774	2 258
8907031	Wasser- und Bodenverband Torgau	-	-	-	-	-
8907035	Studieninstitut für kommunale Verwaltung Südsachsen	-	-	-	-	-
8907036	Wasserverband Brockwitz-Rödern	1 480	1 480	-	-	327
8907041	ZV "Fernwasserversorg. Sdier"	2 200	2 200	-	-	343
8907043	ZV Wasserversorgung Ostritz- Reichenbach	-	-	-	-	-
8907044	Rettungs-ZV der LK Döbeln, Leipziger Land und Muldentalkreis	-	-	-	-	-
8907045	ZV Abwasser Oberes Zschopau- und Sehmatal	32 500	32 500	-	6 352	1 022
8907046	ZV "Freizeit- u. Gesundheitsbad" Kirschau	3 170	-	3 170	-	183
8907047	AZV "Oelsabachtal"	3 413	3 413	-	-	44
8907048	AZV Gemeinschaftskläranlage Meißen	8 797	8 797	-	-	111
8907052	ZV Trinkwasserver- u. Abwasserentsorg. Bereich Abwasser Borna	11 601	10 924	677	200	788
8907053	ZV für Tierkörperbeseitigung Lenz	-	-	-	-	-
8907054	Reg. ZV der Komm. Wasserversorg. Riesa/Großenhain	5 071	5 071	-	-	625

Noch: 8.1 Schuldenstand, Schuldenaufnahmen und Schuldentilgungen 2004 (in 1 000 €)

Berichts- stellen- nummer	Name des Zweckverbandes	Schuldenstand am 31.12.2004			2004	
		ins- gesamt	darunter		Schul- den- auf- nahmen	Schul- den- tilgungen
			Kredit- markt- schul- den	Schulden bei öffent- lichen Haushalten		
8907055	Trinkwasser-ZV "Pfeifholz"	2 236	2 236	-	-	329
8907058	Rettungs-ZV "Schles. Oberlausitz"	-	-	-	-	-
8907061	AZV "Spreequellen"	6 505	2 999	3 506	-	279
8907066	Trinkwasser-ZV "Bastei"	909	909	-	250	38
8907067	ZV Wasserversorgung Pirna/Sebnitz	21 917	21 917	-	4 300	4 915
8907080	Trinkwasser-ZV "Kamenz"	13 067	13 067	-	204	266
8907099	Versorgungsverband Grimma-Geithain	36 227	36 227	-	3 340	831
8907102	ZV Wasser/Abwasser Vogtland	234 873	234 873	-	48 979	56 373
8907103	AZV Delitzsch	6 695	6 695	-	23	137
8907104	Rettungs-ZV Westsachsen	-	-	-	-	-
8907106	ZV Tierkörperbeseitigung Chemnitz	-	-	-	-	-
8907107	Trinkwasser-ZV Weißeritzgruppe	-	-	-	-	-
8907109	ZV "Wasservers. Landkreis Bautzen"	5 303	5 303	-	437	211
8907114	Versorgungsverband Eilenburg-Wurzen	17 453	17 299	154	-	1 045
8907115	ZV "Oberlausitz Wasserversorgung"	-	-	-	-	-
8907116	Abwasserzweckverband Götzenthal	8 116	8 115	1	1 064	685
8907118	AZV "Am Klosterwasser"	4 622	4 622	-	-	107
8907119	Rettungs ZV "Nordsachsen"	1 586	1 586	-	788	419
8907120	AZV Sebnitz	10 056	10 056	-	-	284
8907122	ZV Abfallwirtschaft Südwestsachsen	-	-	-	-	-
8907123	AZV "Rödertal"	8 541	8 541	-	-	-
8907124	AZV "Obere Röder"	18 433	18 433	-	-	1 429
8907126	AZV "Obere Schwarze Elster"	18 710	18 710	-	300	1 106
8907128	AZV Olbernhau	15 180	15 180	-	3 271	2 264
8907129	AZV "Löbauer Wasser"	645	645	-	756	640
8907130	ZV Freibad Caseritz	286	286	-	-	20
8907132	Trinkwasser ZV Rothenburg O/L	2 073	2 073	-	-	112
8907134	ZV "Wasser- und Abwasserverband Mittlere Wesenitz"	3 729	3 729	-	562	291
8907135	AZV Bad Schandau	9 365	9 365	-	650	216
8907136	Trinkwasser ZV Röderau	8 394	8 394	-	-	534
8907137	AZV Liebstadt	1 991	1 991	-	-	43
8907138	AZV Döbeln-Jahnatal	16 552	16 552	-	3 302	1 102
8907140	AZV Lungwitztal-Steegenwiesen	-	-	-	-	-
8907141	ZV Eppendorf Straßen-Kanalunterhaltung	-	-	-	-	-
8907142	Abfallwirtschaftsverband Chemnitz	-	-	-	-	-
8907143	Rettungs-ZV Chemnitz-Stollberg	4 470	4 470	-	-	196
8907144	ZV Abfallwirtschaft Oberes Elbtal	1 147	1 147	-	-	2 294
8907145	ZV Wasserwerke Westerzgebirge -Bereich Abwasser-	49 530	49 530	-	17 500	19 224
8907147	ZV Abfallwirtschaft Westsachsen	1 567	1 567	-	-	-
8907148	AZV Wehlen-Naundorf	2 040	2 040	-	-	41
8907150	AZV Löbau-Süd	8 042	5 642	2 400	3 940	4 417
8907151	AZV "Wilde Sau"	11 117	7 478	3 639	-	1 210
8907152	AZV Kamenz Nord	22 976	22 976	-	2 000	-
8907154	AZV Königstein	3 642	3 642	-	-	373
8907155	ZV Kriebsteintalsperre	1 341	1 341	-	-	45
8907156	AZV "Untere Döllnitz"	9 322	9 322	-	4 789	5 149
8907157	AZV "Wolkenstein/Warmbad LSG"	1 864	1 864	-	-	188

Noch: 8.1 Schuldenstand, Schuldenaufnahmen und Schuldentilgungen 2004 (in 1 000 €)

Berichts- stellen- nummer	Name des Zweckverbandes	Schuldenstand am 31.12.2004			2004	
		ins- gesamt	darunter		Schul- den- auf- nahmen	Schul- den- tilgungen
			Kredit- markt- schul- den	Schulden bei öffent- lichen Haushalten		
8907158	Schul-ZV Gymn. Glauchau/Meerane	-	-	-	-	-
8907160	Sparkassen-ZV Elbtal-Westlausitz	-	-	-	-	-
8907161	KISA ZV Komm. DV Sachsen	-	-	-	-	-
8907162	ZV Industrie- u. Gewerbegebiet Delitzsch Südwest	9 801	9 801	-	-	999
8907163	ZV Sparkasse Erzgebirge	-	-	-	-	-
	Zweckverbände mit kaufmännischem Rechnungswesen	1 237 632	1 215 180	22 452	173 557	190 179

8.2 Schuldenaufnahmen 2004 nach Art der Schulden (in 1 000 €)

Berichts- stellen- nummer	Name des Zweckverbandes	Schulden- aufnahme	Davon	
			Kreditmarkt- schulden	Schulden bei öffentlichen Haushalten
8907001	ZV Fernwasser Südsachsen	18 790	18 790	-
8907002	ZV Trinkwasserver- u. Abwasser- entsorgung Borna	14 387	14 387	-
8907003	Trinkwasser-ZV Taubenbach	321	321	-
8907004	AZV "Obere Spree"	-	-	-
8907005	ZV Abwassergruppe "Dübener Heide"	2 524	2 524	-
8907007	Wasser-ZV Freiberg	-	-	-
8907008	ZV "Mittleres Erzgebirge" Wasser/Abwasser	-	-	-
8907009	AZV "Obere Polenz"	-	-	-
8907010	ZV Wasserversorg. Bischofswerda	3 038	3 038	-
8907011	ZV f. Wasserversorg. u. Abwasser- beseitigung Torgau-Westelbien	-	-	-
8907013	ZV Komm. Wasserver-/Abwasserentsorgung Mittleres Erzgebirgsvorland	27 254	27 254	-
8907014	Regionaler ZV Wasserversorg. Bereich Lugau/Glauchau	212	212	-
8907015	Wasserverband Döbeln/Oschatz	-	-	-
8907016	ZV Beilrode/Arzberg	1 200	1 200	-
8907018	Entsorgungsverband Vogtland	-	-	-
8907019	ZV Wasserversorg. "Obere Wesenitz"	-	-	-
8907020	ZV Wasserwerke Westergebirge	-	-	-
8907021	DERAWA ZV Delitzsch-Rackwitzer Wasserversorgung	900	900	-
8907022	AZV "Wilischthal"	150	150	-
8907023	ZV Talsperre Pöhl	-	-	-
8907024	Rettungs-ZV Plauen/Vogtland	-	-	-
8907025	Wasser-ZV - Ber. Abwasser Freiberg	-	-	-
8907026	ZV Mob. Schlammwässerg. Sachsen	-	-	-
8907030	AZV zur Reinhaltung der Parthe	1 774	1 774	-
8907031	Wasser- und Bodenverband Torgau	-	-	-
8907035	Studieninstitut für kommunale Verwaltung Südsachsen	-	-	-
8907036	Wasserverband Brockwitz-Rödern	-	-	-
8907041	ZV "Fernwasserversorg. Sdier"	-	-	-
8907043	ZV Wasserversorgung Ostritz- Reichenbach	-	-	-
8907044	Rettungs-ZV der LK Döbeln, Leipziger Land und Muldentalkreis	-	-	-
8907045	ZV Abwasser Oberes Zschopau- und Sehmatal	6 352	6 352	-
8907046	ZV "Freizeit- u. Gesundheitsbad" Kirschau	-	-	-
8907047	AZV "Oelsabachtal"	-	-	-
8907048	AZV Gemeinschaftskläranlage Meißen	-	-	-
8907052	ZV Trinkwasserver- u. Abwasserentsorg. Bereich Abwasser Borna	200	200	-
8907053	ZV für Tierkörperbeseitigung Lenz	-	-	-
8907054	Reg. ZV der Komm. Wasserversorg. Riesa/Großenhain	-	-	-
8907055	Trinkwasser-ZV "Pfeifholz"	-	-	-
8907058	Rettungs-ZV "Schles. Oberlausitz"	-	-	-

Noch: 8.2 Schuldenaufnahmen 2004 nach Art der Schulden (in 1 000 €)

Berichts- stellen- nummer	Name des Zweckverbandes	Schulden- aufnahme	Davon	
			Kreditmarkt- schulden	Schulden bei öffentlichen Haushalten
8907061	AZV "Spreequellen"	-	-	-
8907066	Trinkwasser-ZV "Bastei"	250	250	-
8907067	ZV Wasserversorgung Pirna/Sebnitz	4 300	4 300	-
8907080	Trinkwasser-ZV "Kamenz"	204	204	-
8907099	Versorgungsverband Grimma-Geithain	3 340	3 340	-
8907102	ZV Wasser/Abwasser Vogtland	48 979	48 979	-
8907103	AZV Delitzsch	23	23	-
8907104	Rettungs-ZV Westsachsen	-	-	-
8907106	ZV Tierkörperbeseitigung Chemnitz	-	-	-
8907107	Trinkwasser-ZV Weißeritzgruppe	-	-	-
8907109	ZV "Wasservers. Landkreis Bautzen"	437	437	-
8907114	Versorgungsverband Eilenburg-Wurzen	-	-	-
8907115	ZV "Oberlausitz Wasserversorgung"	-	-	-
8907116	Abwasserzweckverband Götzenthal	1 064	1 033	31
8907118	AZV "Am Klosterwasser"	-	-	-
8907119	Rettungs ZV "Nordsachsen"	788	788	-
8907120	AZV Sebnitz	-	-	-
8907122	ZV Abfallwirtschaft Südwestsachsen	-	-	-
8907123	AZV "Rödertal"	-	-	-
8907124	AZV "Obere Röder"	-	-	-
8907126	AZV "Obere Schwarze Elster"	300	300	-
8907128	AZV Olbernhau	3 271	3 271	-
8907129	AZV "Löbauer Wasser"	756	206	550
8907130	ZV Freibad Caseritz	-	-	-
8907132	Trinkwasser ZV Rothenburg O/L	-	-	-
8907134	ZV "Wasser- und Abwasserverband Mittlere Wesenitz"	562	562	-
8907135	AZV Bad Schandau	650	650	-
8907136	Trinkwasser ZV Röderaue	-	-	-
8907137	AZV Liebstadt	-	-	-
8907138	AZV Döbeln-Jahnatal	3 302	3 302	-
8907140	AZV Lungwitztal-Steegenwiesen	-	-	-
8907141	ZV Eppendorf Straßen-Kanalunterhaltung	-	-	-
8907142	Abfallwirtschaftsverband Chemnitz	-	-	-
8907143	Rettungs-ZV Chemnitz-Stollberg	-	-	-
8907144	ZV Abfallwirtschaft Oberes Elbtal	-	-	-
8907145	ZV Wasserwerke Westertzgebirge -Bereich Abwasser-	17 500	17 500	-
8907147	ZV Abfallwirtschaft Westsachsen	-	-	-
8907148	AZV Wehlen-Naundorf	-	-	-
8907150	AZV Löbau-Süd	3 940	3 940	-
8907151	AZV "Wilde Sau"	-	-	-
8907152	AZV Kamenz Nord	2 000	2 000	-
8907154	AZV Königstein	-	-	-
8907155	ZV Kriebsteintalsperre	-	-	-
8907156	AZV "Untere Döllnitz"	4 789	4 789	-
8907157	AZV "Wolkenstein/Warmbad LSG"	-	-	-
8907158	Schul-ZV Gymn. Glauchau/Meerane	-	-	-
8907160	Sparkassen-ZV Elbtal-Westlausitz	-	-	-
8907161	KISA ZV Komm. DV Sachsen	-	-	-

Noch: 8.2 Schuldenaufnahmen 2004 nach Art der Schulden (in 1 000 €)

Berichts- stellen- nummer	Name des Zweckverbandes	Schulden- aufnahme	Davon	
			Kreditmarkt- schulden	Schulden bei öffentlichen Haushalten
8907162	ZV Industrie- u. Gewerbegebiet Delitzsch Südwest	-	-	-
8907163	ZV Sparkasse Erzgebirge	-	-	-
	Zweckverbände mit kaufmännischem Rechnungswesen	173 557	172 976	581

9. Schuldenstand der kommunalen Haushalte und deren Eigenbetriebe, Eigengesellschaften sowie kommunalen Krankenhäuser am 31. Dezember 2004 nach Gemeinden

Schlüsselnummer	Gemeinde Landkreis Verwaltungsverband Kreisgebiet ²⁾ Regierungsbezirk Landeswohlfahrtsverband Land	Schuldenstand			
		Gebietskörperschaft u. deren Eigenbetriebe u. Eigengesellschaften sowie Krankenhäuser		Gebietskörperschaft	
		1 000 €	€/Einw.	1 000 €	€/Einw.
14 1 61 000	Chemnitz, Stadt	1 152 612	4 624	339 995	1 364
14 1 66 000	Plauen, Stadt	226 902	3 252	72 727	1 042
14 1 67 000	Zwickau, Stadt	243 249	2 448	108 372	1 091
14 1 71 000	LK Annaberg	21 642	255	19 513	230
14 1 71 010	Annaberg-Buchholz, Stadt	80 948	3 471	17 588	754
14 1 71 030	Bärenstein	3 113	1 105	3 113	1 105
14 1 71 050	Crottendorf	2 585	545	2 585	545
14 1 71 080	Ehrenfriedersdorf, Stadt	8 894	1 638	823	152
14 1 71 090	Elterlein, Stadt	3 726	1 133	3 726	1 133
14 1 71 110	Gelenau/Erzgeb.	1 466	298	-	-
14 1 71 120	Geyer, Stadt	8 318	1 995	8 318	1 995
14 1 71 190	Jöhstadt, Stadt	2 825	854	2 825	854
14 1 71 200	Königswalde	1 074	439	1 074	439
14 1 71 210	Mildenaу	2 061	543	2 061	543
14 1 71 240	Oberwiesenthal, Kurort, Stadt	5 276	1 833	2 048	711
14 1 71 250	Scheibenberg, Stadt	3 240	1 351	3 240	1 351
14 1 71 260	Schlettau, Stadt	2 247	819	2 247	819
14 1 71 295	Sehmatal	3 643	486	3 643	486
14 1 71 310	Tannenberg	811	637	811	637
14 1 71 320	Thum, Stadt	5 690	957	5 690	957
14 1 71 340	Thermalbad Wiesenbad	25 629	6 704	1 374	359
14 1 71	Kreisgebiet Annaberg	183 188	2 160	80 679	951
14 1 73 000	LK Chemnitzer Land	37 003	271	32 135	235
14 1 73 010	Bernsdorf	2 323	900	2 323	900
14 1 73 030	Callenberg	3 248	566	3 248	566
14 1 73 060	Gersdorf	3 879	840	3 879	840
14 1 73 070	Glauchau, Stadt	61 339	2 317	29 334	1 108
14 1 73 100	Hohenstein-Ernstthal, Stadt	34 220	2 055	14 257	856
14 1 73 130	Lichtenstein/Sa., Stadt	40 299	2 933	18 456	1 343
14 1 73 140	Limbach-Oberfrohna, Stadt	82 422	3 042	23 712	875
14 1 73 160	Meerane, Stadt	37 509	2 123	37 509	2 123
14 1 73 180	Niederfrohna	36 271	14 230	2 386	936
14 1 73 190	Oberlungwitz, Stadt	7 464	1 097	3 038	446
14 1 73 200	Oberwiera	1 484	1 186	1 484	1 186
14 1 73 220	Remse	3 139	1 564	1 863	928
14 1 73 240	Schönberg	644	647	644	647
14 1 73 250	St. Egidien	8 831	2 378	1 732	466
14 1 73 260	Waldenburg, Stadt	11 337	2 446	5 744	1 240
14 1 73	Kreisgebiet Chemnitzer Land	371 412	2 720	181 744	1 331
14 1 77 000	LK Freiberg	39 221	266	31 670	215
14 1 77 010	Augustusburg, Stadt	2 134	410	2 134	410

1) bei Eigenbetrieben, Eigengesellschaften und Krankenhäusern Schuldenstand ohne Schulden beim Träger/Gesellschafter

2) Kreisgebiet: Summe der Daten des Landkreises, der kreisangehörigen Gemeinden und der Verwaltungsverbände

am 31. Dezember 2004 ¹⁾										Schlüssel- nummer
davon										
Eigenbetriebe, Eigen- gesellschaften und Krankenhäuser der Gebietskörperschaft		davon								
		Eigenbetriebe		Eigengesellschaften (Beteiligung am Nennkapital oder Stimmrecht 100%)				Krankenhäuser		
unmittelbar				mittelbar						
1 000 €	€/Einw.	1 000 €	€/Einw.	1 000 €	€/Einw.	1 000 €	€/Einw.	1 000 €	€/Einw.	
812 617	3 260	173 243	695	583 988	2 343	47 965	192	7 421	30	14 1 61 000
154 175	2 210	-	-	154 175	2 210	-	-	-	-	14 1 66 000
134 877	1 358	-	-	130 177	1 310	-	-	4 700	47	14 1 67 000
2 129	25	-	-	2 129	25	-	-	-	-	14 1 71 000
63 360	2 717	757	32	60 283	2 585	2 320	99	-	-	14 1 71 010
-	-	-	-	-	-	-	-	-	-	14 1 71 030
-	-	-	-	-	-	-	-	-	-	14 1 71 050
8 071	1 486	-	-	8 071	1 486	-	-	-	-	14 1 71 080
-	-	-	-	-	-	-	-	-	-	14 1 71 090
1 466	298	-	-	1 466	298	-	-	-	-	14 1 71 110
-	-	-	-	-	-	-	-	-	-	14 1 71 120
-	-	-	-	-	-	-	-	-	-	14 1 71 190
-	-	-	-	-	-	-	-	-	-	14 1 71 200
-	-	-	-	-	-	-	-	-	-	14 1 71 210
3 228	1 121	-	-	2 668	927	560	195	-	-	14 1 71 240
-	-	-	-	-	-	-	-	-	-	14 1 71 250
-	-	-	-	-	-	-	-	-	-	14 1 71 260
-	-	-	-	-	-	-	-	-	-	14 1 71 295
-	-	-	-	-	-	-	-	-	-	14 1 71 310
-	-	-	-	-	-	-	-	-	-	14 1 71 320
24 255	6 344	-	-	24 255	6 344	-	-	-	-	14 1 71 340
102 509	1 209	757	9	98 872	1 166	2 880	34	-	-	14 1 71
4 868	36	-	-	3 868	28	-	-	1 000	7	14 1 73 000
-	-	-	-	-	-	-	-	-	-	14 1 73 010
-	-	-	-	-	-	-	-	-	-	14 1 73 030
-	-	-	-	-	-	-	-	-	-	14 1 73 060
32 005	1 209	-	-	32 005	1 209	-	-	-	-	14 1 73 070
19 963	1 199	-	-	19 963	1 199	-	-	-	-	14 1 73 100
21 843	1 590	-	-	21 843	1 590	-	-	-	-	14 1 73 130
58 710	2 167	3 010	111	55 700	2 056	-	-	-	-	14 1 73 140
-	-	-	-	-	-	-	-	-	-	14 1 73 160
33 885	13 293	-	-	33 885	13 293	-	-	-	-	14 1 73 180
4 426	650	-	-	4 426	650	-	-	-	-	14 1 73 190
-	-	-	-	-	-	-	-	-	-	14 1 73 200
1 276	636	1 276	636	-	-	-	-	-	-	14 1 73 220
-	-	-	-	-	-	-	-	-	-	14 1 73 240
7 099	1 911	7 099	1 911	-	-	-	-	-	-	14 1 73 250
5 593	1 207	-	-	5 593	1 207	-	-	-	-	14 1 73 260
189 668	1 389	11 385	83	177 283	1 299	-	-	1 000	7	14 1 73
7 551	51	-	-	3 893	26	-	-	3 658	25	14 1 77 000
-	-	-	-	-	-	-	-	-	-	14 1 77 010

Noch: 9. Schuldenstand der kommunalen Haushalte und deren Eigenbetriebe, Eigengesellschaften sowie kommunalen Krankenhäuser am 31. Dezember 2004 nach Gemeinden

Schlüsselnummer	Gemeinde Landkreis Verwaltungsverband Kreisgebiet ²⁾ Regierungsbezirk Landeswohlfahrtsverband Land	Schuldenstand			
		Gebietskörperschaft u. deren Eigenbetriebe u. Eigengesellschaften sowie Krankenhäuser		Gebietskörperschaft	
		1 000 €	€/Einw.	1 000 €	€/Einw.
Noch: Kreisgebiet Freiberg					
14 1 77 020	Bobritzsch	8 240	1 729	7 102	1 490
14 1 77 030	Brand-Erbisdorf, Stadt	53 537	4 663	10 317	899
14 1 77 070	Dorfchemnitz	605	330	605	330
14 1 77 080	Eppendorf	6 448	1 325	6 448	1 325
14 1 77 110	Falkenau	1 004	474	1 004	474
14 1 77 120	Flöha, Stadt	10 190	902	10 190	902
14 1 77 130	Frankenstein	114	95	114	95
14 1 77 140	Frauenstein, Stadt	5 418	1 606	2 288	678
14 1 77 150	Freiberg, Stadt	131 340	2 997	6 812	155
14 1 77 160	Gahlenz	475	512	475	512
14 1 77 170	Großhartmannsdorf	3 148	1 077	3 148	1 077
14 1 77 180	Großschirma, Stadt	7 136	1 157	7 136	1 157
14 1 77 210	Halsbrücke	564	157	564	157
14 1 77 230	Hilbersdorf	634	429	634	429
14 1 77 260	Leubsdorf	4 891	1 222	4 891	1 222
14 1 77 270	Lichtenberg/Erzgeb.	2 440	795	2 440	795
14 1 77 290	Mulda/Sa.	3 118	1 046	3 118	1 046
14 1 77 300	Neuhausen/Erzgeb.	2 664	797	2 664	797
14 1 77 310	Niederschöna	3 931	1 866	3 931	1 866
14 1 77 320	Niederwiesa	7 379	1 401	7 379	1 401
14 1 77 330	Oberschöna	3 550	944	3 550	944
14 1 77 340	Oederan, Stadt	640	88	640	88
14 1 77 350	Rechenberg-Bienenmühle	1 210	506	1 210	506
14 1 77 370	Reinsberg	3 861	1 171	3 861	1 171
14 1 77 380	Sayda, Stadt	3 474	1 539	3 474	1 539
14 1 77 400	Weißborn/Erzgeb.	-	-	-	-
14 1 77	Kreisgebiet Freiberg	307 366	2 084	127 799	866
14 1 78 000	LK Vogtlandkreis	54 724	281	40 674	209
14 1 78 010	Adorf, Stadt	15 211	2 583	8 305	1 410
14 1 78 030	Auerbach/Vogtl., Stadt	86 020	4 000	15 849	737
14 1 78 040	Bad Brambach	1 213	532	1 213	532
14 1 78 050	Bad Elster, Stadt	17 775	4 350	5 952	1 457
14 1 78 070	Bergen	705	642	705	642
14 1 78 080	Bösenbrunn	212	149	212	149
14 1 78 100	Burgstein	1 802	874	1 802	874
14 1 78 130	Eichigt	1 076	778	1 076	778
14 1 78 140	Ellefeld	3 466	1 109	1 052	337
14 1 78 150	Elsterberg, Stadt	954	184	954	184
14 1 78 160	Erlbach	700	366	700	366
14 1 78 170	Falkenstein/Vogtl., Stadt	17 687	1 847	9 845	1 028

1) bei Eigenbetrieben, Eigengesellschaften und Krankenhäusern Schuldenstand ohne Schulden beim Träger/Gesellschafter

2) Kreisgebiet: Summe der Daten des Landkreises, der kreisangehörigen Gemeinden und der Verwaltungsverbände

am 31. Dezember 2004 ¹⁾											Schlüssel- nummer
davon											
Eigenbetriebe, Eigen- gesellschaften und Krankenhäuser der Gebietskörperschaft		davon									
		Eigenbetriebe		Eigengesellschaften (Beteiligung am Nennkapital oder Stimmrecht 100%)				Krankenhäuser			
				unmittelbar		mittelbar					
1 000 €	€/Einw.	1 000 €	€/Einw.	1 000 €	€/Einw.	1 000 €	€/Einw.	1 000 €	€/Einw.		
1 138	239	1 138	239	-	-	-	-	-	-	14 1 77 020	
43 220	3 764	9 369	816	33 851	2 948	-	-	-	-	14 1 77 030	
-	-	-	-	-	-	-	-	-	-	14 1 77 070	
-	-	-	-	-	-	-	-	-	-	14 1 77 080	
-	-	-	-	-	-	-	-	-	-	14 1 77 110	
-	-	-	-	-	-	-	-	-	-	14 1 77 120	
-	-	-	-	-	-	-	-	-	-	14 1 77 130	
3 130	928	-	-	3 130	928	-	-	-	-	14 1 77 140	
124 528	2 842	9 575	219	112 992	2 579	1 961	45	-	-	14 1 77 150	
-	-	-	-	-	-	-	-	-	-	14 1 77 160	
-	-	-	-	-	-	-	-	-	-	14 1 77 170	
-	-	-	-	-	-	-	-	-	-	14 1 77 180	
-	-	-	-	-	-	-	-	-	-	14 1 77 210	
-	-	-	-	-	-	-	-	-	-	14 1 77 230	
-	-	-	-	-	-	-	-	-	-	14 1 77 260	
-	-	-	-	-	-	-	-	-	-	14 1 77 270	
-	-	-	-	-	-	-	-	-	-	14 1 77 290	
-	-	-	-	-	-	-	-	-	-	14 1 77 300	
-	-	-	-	-	-	-	-	-	-	14 1 77 310	
-	-	-	-	-	-	-	-	-	-	14 1 77 320	
-	-	-	-	-	-	-	-	-	-	14 1 77 330	
-	-	-	-	-	-	-	-	-	-	14 1 77 340	
-	-	-	-	-	-	-	-	-	-	14 1 77 350	
-	-	-	-	-	-	-	-	-	-	14 1 77 370	
-	-	-	-	-	-	-	-	-	-	14 1 77 380	
-	-	-	-	-	-	-	-	-	-	14 1 77 400	
179 567	1 217	20 082	136	153 866	1 043	1 961	13	3 658	25	14 1 77	
14 050	72	-	-	-	-	4 850	25	9 200	47	14 1 78 000	
6 906	1 173	-	-	6 906	1 173	-	-	-	-	14 1 78 010	
70 171	3 263	2 260	105	67 911	3 158	-	-	-	-	14 1 78 030	
-	-	-	-	-	-	-	-	-	-	14 1 78 040	
11 823	2 894	-	-	11 823	2 894	-	-	-	-	14 1 78 050	
-	-	-	-	-	-	-	-	-	-	14 1 78 070	
-	-	-	-	-	-	-	-	-	-	14 1 78 080	
-	-	-	-	-	-	-	-	-	-	14 1 78 100	
-	-	-	-	-	-	-	-	-	-	14 1 78 130	
2 414	773	-	-	2 414	773	-	-	-	-	14 1 78 140	
-	-	-	-	-	-	-	-	-	-	14 1 78 150	
-	-	-	-	-	-	-	-	-	-	14 1 78 160	
7 842	819	-	-	7 514	785	328	34	-	-	14 1 78 170	

Noch: 9. Schuldenstand der kommunalen Haushalte und deren Eigenbetriebe, Eigengesellschaften sowie kommunalen Krankenhäuser am 31. Dezember 2004 nach Gemeinden

Schlüsselnummer	Gemeinde Landkreis Verwaltungsverband Kreisgebiet ²⁾ Regierungsbezirk Landeswohlfahrtsverband Land	Schuldenstand			
		Gebietskörperschaft u. deren Eigenbetriebe u. Eigengesellschaften sowie Krankenhäuser		Gebietskörperschaft	
		1 000 €	€/Einw.	1 000 €	€/Einw.
Noch: Vogtlandkreis					
14 1 78 190	Grünbach, Höhenluftkurort	1 614	813	1 614	813
14 1 78 200	Hammerbrücke	405	286	405	286
14 1 78 220	Heinsdorfergrund	558	237	558	237
14 1 78 250	Klingenthal/Sa., Stadt	19 791	2 139	11 673	1 261
14 1 78 290	Lengenfeld, Stadt	1 960	237	1 960	237
14 1 78 310	Leubnitz	914	602	914	602
14 1 78 320	Limbach	117	73	117	73
14 1 78 330	Markneukirchen, Stadt	7 586	1 055	7 333	1 020
14 1 78 350	Mehltheuer	903	570	903	570
14 1 78 360	Morgenröthe-Rautenkranz	647	728	647	728
14 1 78 370	Mühlental	584	342	584	342
14 1 78 380	Mühltruff, Stadt	3 376	1 707	2 058	1 040
14 1 78 390	Mylau, Stadt	1 589	521	1 589	521
14 1 78 400	Netzschkau, Stadt	4 690	1 035	2 579	569
14 1 78 410	Neuensalz	53	22	53	22
14 1 78 420	Neumark	2 992	901	2 941	886
14 1 78 440	Neustadt/Vogtl.	1 138	890	1 138	890
14 1 78 470	Oelsnitz, Stadt	34 591	2 806	11 285	915
14 1 78 480	Pausa/Vogtl., Stadt	5 923	1 495	4 555	1 150
14 1 78 490	Pöhl	3 649	1 272	3 314	1 155
14 1 78 510	Reichenbach im Vogtland, Stadt	37 195	1 648	14 812	656
14 1 78 520	Reuth	1 706	1 616	1 706	1 616
14 1 78 540	Rodewisch, Stadt	23 933	3 123	9 857	1 286
14 1 78 610	Schöneck/Vogtl., Stadt	3 388	906	3 388	906
14 1 78 620	Steinberg	1 022	329	1 022	329
14 1 78 640	Syrau	5 582	3 193	127	73
14 1 78 650	Tannenbergsthal/Vogtl.	3 886	2 469	1 284	816
14 1 78 660	Theuma	880	768	880	768
14 1 78 670	Tirpersdorf	35	22	35	22
14 1 78 680	Treuen, Stadt	12 239	1 326	6 570	712
14 1 78 700	Triebel/Vogtl.	1 040	622	1 040	622
14 1 78 720	Weischlitz	2 522	703	2 522	703
14 1 78 730	Werda	795	454	795	454
14 1 78 750	Zwota	592	382	592	382
14 1 78 999 51	VV Waldgebiet/Vogtland	3	1	3	1
14 1 78 999 52	VV Rosenbach	-	-	-	-
14 1 78 999 53	VV Jägerswald	-	-	-	-
14 1 78	Vogtlandkreis	389 443	1 998	189 192	970
14 1 81 000	LK Mittlerer Erzgebirgskreis	40 908	449	34 812	382
14 1 81 010	Amtsberg	6 685	1 555	3 917	911

1) bei Eigenbetrieben, Eigengesellschaften und Krankenhäusern Schuldenstand ohne Schulden beim Träger/Gesellschafter

2) Kreisgebiet: Summe der Daten des Landkreises, der kreisangehörigen Gemeinden und der Verwaltungsverbände

am 31. Dezember 2004 ¹⁾											Schlüssel- nummer
davon											
Eigenbetriebe, Eigen- gesellschaften und Krankenhäuser der Gebietskörperschaft		davon									
		Eigenbetriebe		Eigengesellschaften (Beteiligung am Nennkapital oder Stimmrecht 100%)				Krankenhäuser			
				unmittelbar		mittelbar					
1 000 €	€/Einw.	1 000 €	€/Einw.	1 000 €	€/Einw.	1 000 €	€/Einw.	1 000 €	€/Einw.		
-	-	-	-	-	-	-	-	-	-	14 1 78 190	
-	-	-	-	-	-	-	-	-	-	14 1 78 200	
-	-	-	-	-	-	-	-	-	-	14 1 78 220	
8 118	877	-	-	8 118	877	-	-	-	-	14 1 78 250	
-	-	-	-	-	-	-	-	-	-	14 1 78 290	
-	-	-	-	-	-	-	-	-	-	14 1 78 310	
-	-	-	-	-	-	-	-	-	-	14 1 78 320	
253	35	-	-	253	35	-	-	-	-	14 1 78 330	
-	-	-	-	-	-	-	-	-	-	14 1 78 350	
-	-	-	-	-	-	-	-	-	-	14 1 78 360	
-	-	-	-	-	-	-	-	-	-	14 1 78 370	
1 318	666	-	-	1 318	666	-	-	-	-	14 1 78 380	
-	-	-	-	-	-	-	-	-	-	14 1 78 390	
2 111	466	-	-	2 111	466	-	-	-	-	14 1 78 400	
-	-	-	-	-	-	-	-	-	-	14 1 78 410	
51	15	-	-	51	15	-	-	-	-	14 1 78 420	
-	-	-	-	-	-	-	-	-	-	14 1 78 440	
23 306	1 890	-	-	23 306	1 890	-	-	-	-	14 1 78 470	
1 368	345	-	-	1 368	345	-	-	-	-	14 1 78 480	
335	117	335	117	-	-	-	-	-	-	14 1 78 490	
22 383	992	-	-	22 383	992	-	-	-	-	14 1 78 510	
-	-	-	-	-	-	-	-	-	-	14 1 78 520	
14 076	1 837	-	-	14 076	1 837	-	-	-	-	14 1 78 540	
-	-	-	-	-	-	-	-	-	-	14 1 78 610	
-	-	-	-	-	-	-	-	-	-	14 1 78 620	
5 455	3 121	-	-	5 455	3 121	-	-	-	-	14 1 78 640	
2 602	1 653	2 602	1 653	-	-	-	-	-	-	14 1 78 650	
-	-	-	-	-	-	-	-	-	-	14 1 78 660	
-	-	-	-	-	-	-	-	-	-	14 1 78 670	
5 669	614	-	-	5 669	614	-	-	-	-	14 1 78 680	
-	-	-	-	-	-	-	-	-	-	14 1 78 700	
-	-	-	-	-	-	-	-	-	-	14 1 78 720	
-	-	-	-	-	-	-	-	-	-	14 1 78 730	
-	-	-	-	-	-	-	-	-	-	14 1 78 750	
-	-	-	-	-	-	-	-	-	-	14 1 78 999 51	
-	-	-	-	-	-	-	-	-	-	14 1 78 999 52	
-	-	-	-	-	-	-	-	-	-	14 1 78 999 53	
200 251	1 027	5 197	27	180 676	927	5 178	27	9 200	47	14 1 78	
6 096	67	1 165	13	-	-	-	-	4 931	54	14 1 81 000	
2 768	644	2 768	644	-	-	-	-	-	-	14 1 81 010	

Noch: 9. Schuldenstand der kommunalen Haushalte und deren Eigenbetriebe, Eigengesellschaften sowie kommunalen Krankenhäuser am 31. Dezember 2004 nach Gemeinden

Schlüsselnummer	Gemeinde Landkreis Verwaltungsverband Kreisgebiet ²⁾ Regierungsbezirk Landeswohlfahrtsverband Land	Schuldenstand			
		Gebietskörperschaft u. deren Eigenbetriebe u. Eigengesellschaften sowie Krankenhäuser		Gebietskörperschaft	
		1 000 €	€/Einw.	1 000 €	€/Einw.
Noch: Mittlerer Erzgebirgskreis					
14 1 81 030	Börnichen/Erzgeb.	310	278	310	278
14 1 81 040	Borstendorf	1 273	868	1 273	868
14 1 81 060	Deutschneudorf	801	676	801	676
14 1 81 080	Drebach	3 543	972	3 543	972
14 1 81 110	Gornau/Erzgeb.	2 464	600	2 464	600
14 1 81 130	Großolbersdorf	1 477	453	1 477	453
14 1 81 140	Großrückerswalde	6 020	1 511	437	110
14 1 81 150	Grünhainichen	716	517	716	517
14 1 81 170	Heidersdorf	194	203	194	203
14 1 81 240	Lengefeld, Stadt	7 699	1 577	2 999	614
14 1 81 260	Marienberg, Stadt	43 365	2 993	12 345	852
14 1 81 280	Olbernhau, Stadt	44 655	3 983	8 135	726
14 1 81 285	Pfaffroda	2 362	741	2 362	741
14 1 81 300	Pobershau	1 115	544	1 115	544
14 1 81 310	Pockau	3 075	711	3 075	711
14 1 81 350	Seiffen/Erzgeb., Kurort	3 845	1 421	3 845	1 421
14 1 81 370	Venusberg	1 736	727	1 736	727
14 1 81 380	Waldkirchen/Erzgeb.	451	376	451	376
14 1 81 390	Wolkenstein, Stadt	7 989	1 838	7 989	1 838
14 1 81 410	Zöblitz, Stadt	1 235	394	1 235	394
14 1 81 420	Zschopau, Stadt	20 732	1 763	3 464	295
14 1 81 999 51	VV Grüner Grund	-	-	-	-
14 1 81 999 52	VV Wildenstein	-	-	-	-
14 1 81	Mittlerer Erzgebirgskreis	202 650	2 225	98 695	1 083
14 1 82 000	LK Mittweida	18 800	141	17 302	130
14 1 82 020	Altmittweida	755	352	755	352
14 1 82 040	Lichtenau	4 422	553	4 422	553
14 1 82 060	Burgstädt, Stadt	27 207	2 198	9 928	802
14 1 82 080	Claußnitz	430	122	430	122
14 1 82 100	Erlau	27	7	27	7
14 1 82 120	Frankenberg/Sa., Stadt	27 176	1 597	5 398	317
14 1 82 130	Geringswalde, Stadt	4 438	860	4 369	847
14 1 82 150	Hainichen, Stadt	3 976	414	3 976	414
14 1 82 160	Hartmannsdorf	18 619	3 877	4 101	854
14 1 82 190	Königsfeld	278	156	278	156
14 1 82 200	Königshain-Wiederau	670	221	670	221
14 1 82 210	Kriebstein	1 141	419	1 141	419
14 1 82 260	Lunzenau, Stadt	2 129	409	2 129	409
14 1 82 280	Mittweida, Stadt	41 612	2 511	5 258	317

1) bei Eigenbetrieben, Eigengesellschaften und Krankenhäusern Schuldenstand ohne Schulden beim Träger/Gesellschafter

2) Kreisgebiet: Summe der Daten des Landkreises, der kreisangehörigen Gemeinden und der Verwaltungsverbände

am 31. Dezember 2004 ¹⁾										Schlüssel- nummer
davon										
Eigenbetriebe, Eigen- gesellschaften und Krankenhäuser der Gebietskörperschaft		davon								
		Eigenbetriebe		Eigengesellschaften (Beteiligung am Nennkapital oder Stimmrecht 100%)				Krankenhäuser		
unmittelbar				mittelbar						
1 000 €	€/Einw.	1 000 €	€/Einw.	1 000 €	€/Einw.	1 000 €	€/Einw.	1 000 €	€/Einw.	
-	-	-	-	-	-	-	-	-	-	14 1 81 030
-	-	-	-	-	-	-	-	-	-	14 1 81 040
-	-	-	-	-	-	-	-	-	-	14 1 81 060
-	-	-	-	-	-	-	-	-	-	14 1 81 080
-	-	-	-	-	-	-	-	-	-	14 1 81 110
-	-	-	-	-	-	-	-	-	-	14 1 81 130
5 583	1 401	-	-	5 565	1 397	18	5	-	-	14 1 81 140
-	-	-	-	-	-	-	-	-	-	14 1 81 150
-	-	-	-	-	-	-	-	-	-	14 1 81 170
4 700	963	-	-	4 700	963	-	-	-	-	14 1 81 240
31 020	2 141	-	-	31 020	2 141	-	-	-	-	14 1 81 260
36 520	3 258	-	-	36 165	3 226	355	32	-	-	14 1 81 280
-	-	-	-	-	-	-	-	-	-	14 1 81 285
-	-	-	-	-	-	-	-	-	-	14 1 81 300
-	-	-	-	-	-	-	-	-	-	14 1 81 310
-	-	-	-	-	-	-	-	-	-	14 1 81 350
-	-	-	-	-	-	-	-	-	-	14 1 81 370
-	-	-	-	-	-	-	-	-	-	14 1 81 380
-	-	-	-	-	-	-	-	-	-	14 1 81 390
-	-	-	-	-	-	-	-	-	-	14 1 81 410
17 268	1 468	-	-	16 813	1 430	455	39	-	-	14 1 81 420
-	-	-	-	-	-	-	-	-	-	14 1 81 999 51
-	-	-	-	-	-	-	-	-	-	14 1 81 999 52
103 955	1 141	3 933	43	94 263	1 035	828	9	4 931	54	14 1 81
1 498	11	-	-	1 050	8	448	3	-	-	14 1 82 000
-	-	-	-	-	-	-	-	-	-	14 1 82 020
-	-	-	-	-	-	-	-	-	-	14 1 82 040
17 279	1 396	-	-	17 279	1 396	-	-	-	-	14 1 82 060
-	-	-	-	-	-	-	-	-	-	14 1 82 080
-	-	-	-	-	-	-	-	-	-	14 1 82 100
21 778	1 280	-	-	21 778	1 280	-	-	-	-	14 1 82 120
69	13	-	-	69	13	-	-	-	-	14 1 82 130
-	-	-	-	-	-	-	-	-	-	14 1 82 150
14 518	3 023	-	-	14 518	3 023	-	-	-	-	14 1 82 160
-	-	-	-	-	-	-	-	-	-	14 1 82 190
-	-	-	-	-	-	-	-	-	-	14 1 82 200
-	-	-	-	-	-	-	-	-	-	14 1 82 210
-	-	-	-	-	-	-	-	-	-	14 1 82 260
36 354	2 194	-	-	36 354	2 194	-	-	-	-	14 1 82 280

Noch: 9. Schuldenstand der kommunalen Haushalte und deren Eigenbetriebe, Eigengesellschaften sowie kommunalen Krankenhäuser am 31. Dezember 2004 nach Gemeinden

Schlüsselnummer	Gemeinde Landkreis Verwaltungsverband Kreisgebiet ²⁾ Regierungsbezirk Landeswohlfahrtsverband Land	Schuldenstand			
		Gebietskörperschaft u. deren Eigenbetriebe u. Eigengesellschaften sowie Krankenhäuser		Gebietskörperschaft	
		1 000 €	€/Einw.	1 000 €	€/Einw.
Noch: Kreisgebiet Mittweida					
14 1 82 300	Mühlau	1 606	689	1 606	689
14 1 82 330	Penig, Stadt	20 072	1 884	7 679	721
14 1 82 350	Rochlitz, Stadt	14 914	2 151	2 851	411
14 1 82 360	Rossau	1 535	394	1 535	394
14 1 82 390	Seelitz	-	-	-	-
14 1 82 410	Striegistal	1 742	825	1 742	825
14 1 82 420	Taura	2 251	841	2 251	841
14 1 82 450	Tiefenbach	1 086	300	1 086	300
14 1 82 460	Wechselburg	4 408	1 964	1 289	574
14 1 82 480	Zettlitz	133	145	133	145
14 1 82	Kreisgebiet Mittweida	199 427	1 498	80 356	604
14 1 88 000	LK Stollberg	22 716	250	20 611	227
14 1 88 020	Auerbach	4 379	1 446	2 839	937
14 1 88 050	Burkhardtsdorf	5 777	820	5 777	820
14 1 88 080	Erlbach-Kirchberg	620	335	620	335
14 1 88 090	Gornsdorf	1 650	721	1 650	721
14 1 88 100	Hohndorf	3 225	799	3 225	799
14 1 88 110	Hormersdorf	1 238	746	1 238	746
14 1 88 125	Jahnsdorf/Erzgeb.	5 197	852	5 197	852
14 1 88 160	Lugau/Erzgeb., Stadt	21 291	2 731	8 339	1 070
14 1 88 180	Neukirchen/Erzgeb.	5 408	720	5 408	720
14 1 88 200	Niederdorf	1 728	1 267	1 728	1 267
14 1 88 210	Niederwürschnitz	4 978	1 620	4 978	1 620
14 1 88 220	Oelsnitz/Erzgeb., Stadt	19 541	1 537	7 016	552
14 1 88 230	Stollberg/Erzgeb., Stadt	37 563	2 887	15 459	1 188
14 1 88 240	Thalheim/Erzgeb., Stadt	11 834	1 552	11 834	1 552
14 1 88 260	Zwönitz, Stadt	12 081	1 030	5 698	486
14 1 88	Kreisgebiet Stollberg	159 226	1 753	101 617	1 119
14 1 91 000	LK Aue-Schwarzenberg	27 813	208	27 813	208
14 1 91 040	Aue, Stadt	44 467	2 372	15 403	822
14 1 91 050	Grünhain-Beierfeld, Stadt	16 611	2 500	7 396	1 113
14 1 91 070	Bernsbach	4 060	857	4 060	857
14 1 91 080	Bockau	2 418	921	2 418	921
14 1 91 090	Breitenbrunn/Erzgeb.	6 967	1 823	2 371	621
14 1 91 120	Eibenstock, Stadt	18 485	2 717	7 769	1 142
14 1 91 140	Erlabrunn	6 003	6 413	546	583
14 1 91 180	Johanngeorgenstadt, Stadt	33 993	5 994	10 813	1 907
14 1 91 190	Lauter/Sa., Stadt	10 874	2 155	4 348	862
14 1 91 220	Lößnitz, Stadt	15 984	1 517	5 177	491

1) bei Eigenbetrieben, Eigengesellschaften und Krankenhäusern Schuldenstand ohne Schulden beim Träger/Gesellschafter

2) Kreisgebiet: Summe der Daten des Landkreises, der kreisangehörigen Gemeinden und der Verwaltungsverbände

am 31. Dezember 2004 ¹⁾										Schlüssel- nummer
davon										
Eigenbetriebe, Eigen- gesellschaften und Krankenhäuser der Gebietskörperschaft		davon								
		Eigenbetriebe		Eigengesellschaften (Beteiligung am Nennkapital oder Stimmrecht 100%)				Krankenhäuser		
unmittelbar				mittelbar						
1 000 €	€/Einw.	1 000 €	€/Einw.	1 000 €	€/Einw.	1 000 €	€/Einw.	1 000 €	€/Einw.	
-	-	-	-	-	-	-	-	-	-	14 1 82 300
12 393	1 163	-	-	12 393	1 163	-	-	-	-	14 1 82 330
12 063	1 739	-	-	12 063	1 739	-	-	-	-	14 1 82 350
-	-	-	-	-	-	-	-	-	-	14 1 82 360
-	-	-	-	-	-	-	-	-	-	14 1 82 390
-	-	-	-	-	-	-	-	-	-	14 1 82 410
-	-	-	-	-	-	-	-	-	-	14 1 82 420
-	-	-	-	-	-	-	-	-	-	14 1 82 450
3 119	1 390	-	-	3 119	1 390	-	-	-	-	14 1 82 460
-	-	-	-	-	-	-	-	-	-	14 1 82 480
119 071	895	-	-	118 623	891	448	3	-	-	14 1 82
2 105	23	-	-	-	-	-	-	2 105	23	14 1 88 000
1 540	508	-	-	1 540	508	-	-	-	-	14 1 88 020
-	-	-	-	-	-	-	-	-	-	14 1 88 050
-	-	-	-	-	-	-	-	-	-	14 1 88 080
-	-	-	-	-	-	-	-	-	-	14 1 88 090
-	-	-	-	-	-	-	-	-	-	14 1 88 100
-	-	-	-	-	-	-	-	-	-	14 1 88 110
-	-	-	-	-	-	-	-	-	-	14 1 88 125
12 952	1 661	-	-	12 952	1 661	-	-	-	-	14 1 88 160
-	-	-	-	-	-	-	-	-	-	14 1 88 180
-	-	-	-	-	-	-	-	-	-	14 1 88 200
-	-	-	-	-	-	-	-	-	-	14 1 88 210
12 525	985	-	-	12 525	985	-	-	-	-	14 1 88 220
22 104	1 699	-	-	22 104	1 699	-	-	-	-	14 1 88 230
-	-	-	-	-	-	-	-	-	-	14 1 88 240
6 383	544	-	-	6 383	544	-	-	-	-	14 1 88 260
57 609	634	-	-	55 504	611	-	-	2 105	23	14 1 88
-	-	-	-	-	-	-	-	-	-	14 1 91 000
29 064	1 550	650	35	28 414	1 516	-	-	-	-	14 1 91 040
9 215	1 387	-	-	9 215	1 387	-	-	-	-	14 1 91 050
-	-	-	-	-	-	-	-	-	-	14 1 91 070
-	-	-	-	-	-	-	-	-	-	14 1 91 080
4 596	1 203	4 596	1 203	-	-	-	-	-	-	14 1 91 090
10 716	1 575	-	-	10 716	1 575	-	-	-	-	14 1 91 120
5 457	5 830	5 457	5 830	-	-	-	-	-	-	14 1 91 140
23 180	4 087	-	-	23 180	4 087	-	-	-	-	14 1 91 180
6 526	1 293	6 526	1 293	-	-	-	-	-	-	14 1 91 190
10 807	1 026	549	52	10 258	973	-	-	-	-	14 1 91 220

Noch: 9. Schuldenstand der kommunalen Haushalte und deren Eigenbetriebe, Eigengesellschaften sowie kommunalen Krankenhäuser am 31. Dezember 2004 nach Gemeinden

Schlüsselnummer	Gemeinde Landkreis Verwaltungsverband Kreisgebiet ²⁾ Regierungsbezirk Landeswohlfahrtsverband Land	Schuldenstand			
		Gebietskörperschaft u. deren Eigenbetriebe u. Eigengesellschaften sowie Krankenhäuser		Gebietskörperschaft	
		1 000 €	€/Einw.	1 000 €	€/Einw.
Noch: Kreisgebiet Aue-Schwarzenberg					
14 1 91 230	Markersbach	4 717	2 412	1 606	821
14 1 91 240	Pöhl	717	546	717	546
14 1 91 250	Raschau	5 094	1 238	5 094	1 238
14 1 91 260	Rittersgrün	1 398	744	1 398	744
14 1 91 270	Schlema	45 592	8 178	5 388	966
14 1 91 280	Schneeberg, Stadt	67 791	3 999	16 508	974
14 1 91 290	Schönheide	1 155	216	1 155	216
14 1 91 300	Schwarzenberg/Erzgeb., Stadt	66 486	3 537	13 602	724
14 1 91 310	Sosa	717	324	717	324
14 1 91 320	Stützensgrün	2 542	654	2 542	654
14 1 91 340	Zschorlau	6 270	1 049	6 270	1 049
14 1 91	Kreisgebiet Aue-Schwarzenberg	390 154	2 921	143 111	1 071
14 1 93 000	LK Zwickauer Land	19 522	150	17 479	134
14 1 93 020	Crimmitschau, Stadt	56 158	2 482	14 376	635
14 1 93 030	Crinitzberg	5 697	2 384	5 697	2 384
14 1 93 080	Dennheritz	216	147	216	147
14 1 93 100	Fraureuth	6 900	1 179	6 900	1 179
14 1 93 130	Hartenstein, Stadt	4 425	871	4 425	871
14 1 93 140	Hartmannsdorf b. Kirchberg	600	405	600	405
14 1 93 150	Hirschfeld	742	577	742	577
14 1 93 160	Kirchberg, Stadt	25 968	2 717	12 059	1 262
14 1 93 190	Langenbernsdorf	1 267	317	1 267	317
14 1 93 205	Langenweißbach	4 051	1 407	1 468	510
14 1 93 250	Lichtentanne	7 289	1 013	7 289	1 013
14 1 93 265	Mülsen	11 191	889	11 191	889
14 1 93 300	Neukirchen/Pleiße	4 898	1 085	1 307	290
14 1 93 350	Reinsdorf	17 169	1 947	7 544	856
14 1 93 490	Werdau, Stadt	60 696	2 461	19 296	782
14 1 93 510	Wildenfels, Stadt	1 847	457	1 847	457
14 1 93 520	Wilkau-Haßlau, Stadt	24 336	2 044	9 204	773
14 1 93	Kreisgebiet Zwickauer Land	252 972	1 941	122 907	943
14 1	Regierungsbezirk Chemnitz	4 078 601	2 613	1 647 194	1 055
14 2 62 000	Dresden, Stadt	1 768 894	3 650	749 622	1 547
14 2 63 000	Görlitz, Stadt	128 343	2 200	50 473	865
14 2 64 000	Hoyerswerda, Stadt	216 454	4 859	56 189	1 261
14 2 72 000	LK Bautzen	26 429	174	26 259	173
14 2 72 010	Bautzen, Stadt	79 357	1 881	27 582	654

1) bei Eigenbetrieben, Eigengesellschaften und Krankenhäusern Schuldenstand ohne Schulden beim Träger/Gesellschafter

2) Kreisgebiet: Summe der Daten des Landkreises, der kreisangehörigen Gemeinden und der Verwaltungsverbände

am 31. Dezember 2004 ¹⁾										Schlüssel- nummer
davon										
Eigenbetriebe, Eigen- gesellschaften und Krankenhäuser der Gebietskörperschaft		davon								
		Eigenbetriebe		Eigengesellschaften (Beteiligung am Nennkapital oder Stimmrecht 100%)				Krankenhäuser		
unmittelbar				mittelbar						
1 000 €	€/Einw.	1 000 €	€/Einw.	1 000 €	€/Einw.	1 000 €	€/Einw.	1 000 €	€/Einw.	
3 111	1 590	3 111	1 590	-	-	-	-	-	-	14 1 91 230
-	-	-	-	-	-	-	-	-	-	14 1 91 240
-	-	-	-	-	-	-	-	-	-	14 1 91 250
-	-	-	-	-	-	-	-	-	-	14 1 91 260
40 204	7 211	-	-	40 204	7 211	-	-	-	-	14 1 91 270
51 283	3 025	-	-	51 283	3 025	-	-	-	-	14 1 91 280
-	-	-	-	-	-	-	-	-	-	14 1 91 290
52 884	2 814	-	-	52 884	2 814	-	-	-	-	14 1 91 300
-	-	-	-	-	-	-	-	-	-	14 1 91 310
-	-	-	-	-	-	-	-	-	-	14 1 91 320
-	-	-	-	-	-	-	-	-	-	14 1 91 340
247 043	1 850	20 889	156	226 154	1 693	-	-	-	-	14 1 91
2 043	16	262	2	1 781	14	-	-	-	-	14 1 93 000
41 782	1 847	461	20	41 321	1 827	-	-	-	-	14 1 93 020
-	-	-	-	-	-	-	-	-	-	14 1 93 030
-	-	-	-	-	-	-	-	-	-	14 1 93 080
-	-	-	-	-	-	-	-	-	-	14 1 93 100
-	-	-	-	-	-	-	-	-	-	14 1 93 130
-	-	-	-	-	-	-	-	-	-	14 1 93 140
-	-	-	-	-	-	-	-	-	-	14 1 93 150
13 909	1 455	-	-	13 909	1 455	-	-	-	-	14 1 93 160
-	-	-	-	-	-	-	-	-	-	14 1 93 190
2 583	897	-	-	2 583	897	-	-	-	-	14 1 93 205
-	-	-	-	-	-	-	-	-	-	14 1 93 250
-	-	-	-	-	-	-	-	-	-	14 1 93 265
3 591	796	3 591	796	-	-	-	-	-	-	14 1 93 300
9 625	1 092	-	-	9 625	1 092	-	-	-	-	14 1 93 350
41 400	1 679	-	-	35 205	1 428	6 195	251	-	-	14 1 93 490
-	-	-	-	-	-	-	-	-	-	14 1 93 510
15 132	1 271	-	-	15 132	1 271	-	-	-	-	14 1 93 520
130 065	998	4 314	33	119 556	917	6 195	48	-	-	14 1 93
2 431 407	1 558	239 800	154	2 093 137	1 341	65 455	42	33 015	21	14 1
1 019 272	2 103	89 855	185	886 904	1 830	42 513	88	-	-	14 2 62 000
77 870	1 335	979	17	75 442	1 293	-	-	1 449	25	14 2 63 000
160 265	3 597	-	-	159 536	3 581	-	-	729	16	14 2 64 000
170	1	-	-	170	1	-	-	-	-	14 2 72 000
51 775	1 227	-	-	51 775	1 227	-	-	-	-	14 2 72 010

Noch: 9. Schuldenstand der kommunalen Haushalte und deren Eigenbetriebe, Eigengesellschaften sowie kommunalen Krankenhäuser am 31. Dezember 2004 nach Gemeinden

Schlüsselnummer	Gemeinde Landkreis Verwaltungsverband Kreisgebiet ²⁾ Regierungsbezirk Landeswohlfahrtsverband Land	Schuldenstand			
		Gebietskörperschaft u. deren Eigenbetriebe u. Eigengesellschaften sowie Krankenhäuser		Gebietskörperschaft	
		1 000 €	€/Einw.	1 000 €	€/Einw.
Noch: Kreisgebiet Bautzen					
14 2 72 020	Bischofswerda, Stadt	45 386	3 439	6 617	501
14 2 72 030	Burkau	1 681	558	1 681	558
14 2 72 040	Crosta	331	184	331	184
14 2 72 050	Cunewalde	5 731	1 022	5 731	1 022
14 2 72 060	Demitz-Thumitz	1 379	445	1 379	445
14 2 72 065	Doberschau-Gaußig	1 679	347	1 679	347
14 2 72 080	Frankenthal	144	134	144	134
14 2 72 110	Göda	3 595	1 032	2 490	715
14 2 72 130	Großdubrau	2 169	452	2 169	452
14 2 72 140	Großharthau	3 018	885	3 018	885
14 2 72 150	Großpostwitz/O.L.	3 682	1 170	3 682	1 170
14 2 72 160	Guttau	1 549	894	1 549	894
14 2 72 170	Hochkirch	1 048	407	1 048	407
14 2 72 180	Kirschau	1 780	680	1 780	680
14 2 72 200	Königswartha	14 572	3 434	2 951	695
14 2 72 210	Kubschütz	967	328	967	328
14 2 72 220	Malschwitz	2 488	654	2 488	654
14 2 72 240	Neschwitz	2 249	853	2 249	853
14 2 72 250	Neukirch/Lausitz	4 679	834	121	22
14 2 72 260	Obergurig	1 656	708	1 656	708
14 2 72 270	Puschwitz	2 246	2 149	2 246	2 149
14 2 72 280	Radibor	2 923	799	2 923	799
14 2 72 290	Rammenau	919	605	919	605
14 2 72 320	Schirgiswalde, Stadt	2 546	831	2 546	831
14 2 72 330	Schmölln-Putzkau	1 294	372	1 294	372
14 2 72 340	Sohland a. d. Spree	8 008	1 032	2 506	323
14 2 72 350	Steinigtwolmsdorf	4 672	1 351	2 372	686
14 2 72 380	Weißenberg, Stadt	4 866	1 343	2 527	698
14 2 72 390	Wilthen, Stadt	4 974	769	3 511	543
14 2 72	Kreisgebiet Bautzen	238 017	1 564	118 415	778
14 2 80 000	LK Meißen	43 133	287	36 292	241
14 2 80 040	Coswig, Stadt	107 793	4 789	22 491	999
14 2 80 065	Diera-Zehren	3 240	847	3 240	847
14 2 80 150	Käbschütztal	2 377	791	2 377	791
14 2 80 160	Ketzerbachtal	1 920	656	1 920	656
14 2 80 170	Klipphausen	9 354	1 526	6 631	1 082
14 2 80 190	Leuben-Schleinitz	1 161	709	828	506
14 2 80 210	Lommatzsch, Stadt	10 395	1 739	8 962	1 499
14 2 80 240	Meißen, Stadt	125 329	4 383	53 147	1 859

1) bei Eigenbetrieben, Eigengesellschaften und Krankenhäusern Schuldenstand ohne Schulden beim Träger/Gesellschafter

2) Kreisgebiet: Summe der Daten des Landkreises, der kreisangehörigen Gemeinden und der Verwaltungsverbände

am 31. Dezember 2004 ¹⁾										Schlüssel- nummer
davon										
Eigenbetriebe, Eigen- gesellschaften und Krankenhäuser der Gebietskörperschaft		davon								
		Eigenbetriebe		Eigengesellschaften (Beteiligung am Nennkapital oder Stimmrecht 100%)				Krankenhäuser		
unmittelbar				mittelbar						
1 000 €	€/Einw.	1 000 €	€/Einw.	1 000 €	€/Einw.	1 000 €	€/Einw.	1 000 €	€/Einw.	
38 769	2 938	449	34	38 320	2 904	-	-	-	-	14 2 72 020
-	-	-	-	-	-	-	-	-	-	14 2 72 030
-	-	-	-	-	-	-	-	-	-	14 2 72 040
-	-	-	-	-	-	-	-	-	-	14 2 72 050
-	-	-	-	-	-	-	-	-	-	14 2 72 060
-	-	-	-	-	-	-	-	-	-	14 2 72 065
-	-	-	-	-	-	-	-	-	-	14 2 72 080
1 105	317	1 105	317	-	-	-	-	-	-	14 2 72 110
-	-	-	-	-	-	-	-	-	-	14 2 72 130
-	-	-	-	-	-	-	-	-	-	14 2 72 140
-	-	-	-	-	-	-	-	-	-	14 2 72 150
-	-	-	-	-	-	-	-	-	-	14 2 72 160
-	-	-	-	-	-	-	-	-	-	14 2 72 170
-	-	-	-	-	-	-	-	-	-	14 2 72 180
11 621	2 739	-	-	11 621	2 739	-	-	-	-	14 2 72 200
-	-	-	-	-	-	-	-	-	-	14 2 72 210
-	-	-	-	-	-	-	-	-	-	14 2 72 220
-	-	-	-	-	-	-	-	-	-	14 2 72 240
4 558	812	4 558	812	-	-	-	-	-	-	14 2 72 250
-	-	-	-	-	-	-	-	-	-	14 2 72 260
-	-	-	-	-	-	-	-	-	-	14 2 72 270
-	-	-	-	-	-	-	-	-	-	14 2 72 280
-	-	-	-	-	-	-	-	-	-	14 2 72 290
-	-	-	-	-	-	-	-	-	-	14 2 72 320
-	-	-	-	-	-	-	-	-	-	14 2 72 330
5 502	709	-	-	5 502	709	-	-	-	-	14 2 72 340
2 300	665	2 300	665	-	-	-	-	-	-	14 2 72 350
2 339	646	-	-	2 339	646	-	-	-	-	14 2 72 380
1 463	226	-	-	1 463	226	-	-	-	-	14 2 72 390
119 602	786	8 412	55	111 190	730	-	-	-	-	14 2 72
6 841	46	-	-	3 604	24	-	-	3 237	22	14 2 80 000
85 302	3 790	35 564	1 580	49 738	2 210	-	-	-	-	14 2 80 040
-	-	-	-	-	-	-	-	-	-	14 2 80 065
-	-	-	-	-	-	-	-	-	-	14 2 80 150
-	-	-	-	-	-	-	-	-	-	14 2 80 160
2 723	444	-	-	2 723	444	-	-	-	-	14 2 80 170
333	203	-	-	333	203	-	-	-	-	14 2 80 190
1 433	240	-	-	1 433	240	-	-	-	-	14 2 80 210
72 182	2 524	3 394	119	68 788	2 406	-	-	-	-	14 2 80 240

Noch: 9. Schuldenstand der kommunalen Haushalte und deren Eigenbetriebe, Eigengesellschaften sowie kommunalen Krankenhäuser am 31. Dezember 2004 nach Gemeinden

Schlüsselnummer	Gemeinde Landkreis Verwaltungsverband Kreisgebiet ²⁾ Regierungsbezirk Landeswohlfahrtsverband Land	Schuldenstand			
		Gebietskörperschaft u. deren Eigenbetriebe u. Eigengesellschaften sowie Krankenhäuser		Gebietskörperschaft	
		1 000 €	€/Einw.	1 000 €	€/Einw.
Noch: Kreisgebiet Meißen					
14 2 80 260	Moritzburg	9 548	1 178	8 499	1 049
14 2 80 270	Niederau	2 146	497	2 146	497
14 2 80 280	Nossen, Stadt	11 760	1 533	8 156	1 063
14 2 80 310	Radebeul, Stadt	99 207	3 031	44 510	1 360
14 2 80 320	Radeburg, Stadt	24 255	3 092	10 515	1 341
14 2 80 400	Triebischtal	3 405	721	3 405	721
14 2 80 440	Weinböhla	20 652	1 993	8 242	795
14 2 80	Kreisgebiet Meißen	475 675	3 164	221 361	1 472
14 2 84 000	LK Niederschl. Oberlausitzkreis	24 791	250	21 243	214
14 2 84 010	Bad Muskau, Stadt	9 461	2 319	6 581	1 613
14 2 84 020	Boxberg/O.L.	1 798	570	1 798	570
14 2 84 040	Gablenz	132	67	132	67
14 2 84 060	Groß Düben	70	53	70	53
14 2 84 090	Hähnichen	218	142	218	142
14 2 84 106	Hohendubrau	1 640	716	1 640	716
14 2 84 110	Horka	982	471	982	471
14 2 84 130	Klitten	1 634	1 093	1 634	1 093
14 2 84 140	Kodersdorf	1 026	381	1 026	381
14 2 84 150	Königshain	665	514	665	514
14 2 84 160	Krauschwitz	4 773	1 187	4 773	1 187
14 2 84 170	Kreba-Neudorf	820	763	820	763
14 2 84 230	Markersdorf	2 971	670	2 971	670
14 2 84 240	Mücka	2 278	1 787	2 278	1 787
14 2 84 265	Neißeau	878	441	878	441
14 2 84 280	Niesky, Stadt	43 534	3 879	11 802	1 052
14 2 84 300	Quitzdorf am See	480	296	480	296
14 2 84 310	Reichenbach/O.L., Stadt	6 970	1 583	4 743	1 077
14 2 84 330	Rietschen	2 566	833	227	74
14 2 84 350	Rothenburg/O.L., Stadt	7 998	1 358	3 768	640
14 2 84 360	Schleife	604	204	604	204
14 2 84 370	Schöpstal	1 772	634	1 772	634
14 2 84 380	Sohland a. Rotstein	594	410	594	410
14 2 84 400	Trebendorf	134	122	134	122
14 2 84 420	Uhyst	1 219	1 030	1 219	1 030
14 2 84 430	Vierkirchen	1 442	720	1 442	720
14 2 84 440	Waldhufen	2 296	800	2 296	800
14 2 84 460	Weißkeißel	657	442	657	442
14 2 84 470	Weißwasser/O.L., Stadt	21 483	951	21 483	951
14 2 84 999 51	VV Diehsa	-	-	-	-

1) bei Eigenbetrieben, Eigengesellschaften und Krankenhäusern Schuldenstand ohne Schulden beim Träger/Gesellschafter

2) Kreisgebiet: Summe der Daten des Landkreises, der kreisangehörigen Gemeinden und der Verwaltungsverbände

am 31. Dezember 2004 ¹⁾											Schlüssel- nummer
davon											
Eigenbetriebe, Eigen- gesellschaften und Krankenhäuser der Gebietskörperschaft		davon									
		Eigenbetriebe		Eigengesellschaften (Beteiligung am Nennkapital oder Stimmrecht 100%)				Krankenhäuser			
				unmittelbar		mittelbar					
1 000 €	€/Einw.	1 000 €	€/Einw.	1 000 €	€/Einw.	1 000 €	€/Einw.	1 000 €	€/Einw.		
1 049	129	-	-	1 049	129	-	-	-	-	14 2 80 260	
-	-	-	-	-	-	-	-	-	-	14 2 80 270	
3 604	470	-	-	3 604	470	-	-	-	-	14 2 80 280	
54 697	1 671	10 477	320	44 220	1 351	-	-	-	-	14 2 80 310	
13 740	1 752	-	-	13 740	1 752	-	-	-	-	14 2 80 320	
-	-	-	-	-	-	-	-	-	-	14 2 80 400	
12 410	1 198	12 410	1 198	-	-	-	-	-	-	14 2 80 440	
254 314	1 692	61 845	411	189 232	1 259	-	-	3 237	22	14 2 80	
3 548	36	288	3	3 260	33	-	-	-	-	14 2 84 000	
2 880	706	-	-	2 880	706	-	-	-	-	14 2 84 010	
-	-	-	-	-	-	-	-	-	-	14 2 84 020	
-	-	-	-	-	-	-	-	-	-	14 2 84 040	
-	-	-	-	-	-	-	-	-	-	14 2 84 060	
-	-	-	-	-	-	-	-	-	-	14 2 84 090	
-	-	-	-	-	-	-	-	-	-	14 2 84 106	
-	-	-	-	-	-	-	-	-	-	14 2 84 110	
-	-	-	-	-	-	-	-	-	-	14 2 84 130	
-	-	-	-	-	-	-	-	-	-	14 2 84 140	
-	-	-	-	-	-	-	-	-	-	14 2 84 150	
-	-	-	-	-	-	-	-	-	-	14 2 84 160	
-	-	-	-	-	-	-	-	-	-	14 2 84 170	
-	-	-	-	-	-	-	-	-	-	14 2 84 230	
-	-	-	-	-	-	-	-	-	-	14 2 84 240	
-	-	-	-	-	-	-	-	-	-	14 2 84 265	
31 732	2 827	-	-	31 732	2 827	-	-	-	-	14 2 84 280	
-	-	-	-	-	-	-	-	-	-	14 2 84 300	
2 227	506	-	-	2 227	506	-	-	-	-	14 2 84 310	
2 339	759	-	-	2 339	759	-	-	-	-	14 2 84 330	
4 230	718	1 431	243	2 799	475	-	-	-	-	14 2 84 350	
-	-	-	-	-	-	-	-	-	-	14 2 84 360	
-	-	-	-	-	-	-	-	-	-	14 2 84 370	
-	-	-	-	-	-	-	-	-	-	14 2 84 380	
-	-	-	-	-	-	-	-	-	-	14 2 84 400	
-	-	-	-	-	-	-	-	-	-	14 2 84 420	
-	-	-	-	-	-	-	-	-	-	14 2 84 430	
-	-	-	-	-	-	-	-	-	-	14 2 84 440	
-	-	-	-	-	-	-	-	-	-	14 2 84 460	
-	-	-	-	-	-	-	-	-	-	14 2 84 470	
-	-	-	-	-	-	-	-	-	-	14 2 84 999 51	

Noch: 9. Schuldenstand der kommunalen Haushalte und deren Eigenbetriebe, Eigengesellschaften sowie kommunalen Krankenhäuser am 31. Dezember 2004 nach Gemeinden

Schlüsselnummer	Gemeinde Landkreis Verwaltungsverband Kreisgebiet ²⁾ Regierungsbezirk Landeswohlfahrtsverband Land	Schuldenstand			
		Gebietskörperschaft u. deren Eigenbetriebe u. Eigengesellschaften sowie Krankenhäuser		Gebietskörperschaft	
		1 000 €	€/Einw.	1 000 €	€/Einw.
Noch: Niederschl. Oberlausitzkreis					
14 2 84 999 53	VV Weißer Schöps/Neiße	127	13	127	13
14 2 84	Niederschl. Oberlausitzkreis	146 013	1 470	99 057	997
14 2 85 000	LK Riesa-Großenhain	23 881	204	23 881	204
14 2 85 050	Ebersbach	4 530	891	4 530	891
14 2 85 070	Glaubitz	362	181	362	181
14 2 85 090	Gröditz, Stadt	24 057	2 973	7 009	866
14 2 85 100	Großenhain, Stadt	37 018	2 215	16 376	980
14 2 85 130	Lampertswalde	643	312	643	312
14 2 85 160	Hirschstein	1 178	471	1 178	471
14 2 85 180	Nauwalde	78	69	78	69
14 2 85 190	Nünchritz	22 711	3 310	5 511	803
14 2 85 220	Priestewitz	2 309	641	2 309	641
14 2 85 250	Riesa, Stadt	158 753	4 252	53 916	1 444
14 2 85 270	Röderaue	1 646	484	1 646	484
14 2 85 300	Schönfeld	1 401	695	1 401	695
14 2 85 320	Stauchitz	2 720	775	2 720	775
14 2 85 330	Strehla, Stadt	6 308	1 469	5 073	1 181
14 2 85 350	Tauscha	-	-	-	-
14 2 85 360	Thiendorf	932	404	932	404
14 2 85 370	Weißig a. Raschütz	621	620	621	620
14 2 85 390	Wildenhain	406	229	406	229
14 2 85 400	Wülknitz	830	444	830	444
14 2 85 410	Zabeltitz	703	232	703	232
14 2 85 420	Zeithain	7 949	1 168	7 949	1 168
14 2 85	Kreisgebiet Riesa-Großenhain	299 036	2 557	138 074	1 181
14 2 86 000	LK Löbau-Zittau	20 127	137	15 620	106
14 2 86 010	Beiersdorf	1 811	1 347	1 811	1 347
14 2 86 020	Bernstadt a. d. Eigen, Stadt	1 293	313	1 293	313
14 2 86 030	Berthelsdorf	1 346	738	1 346	738
14 2 86 040	Bertsdorf-Hörnitz	910	345	910	345
14 2 86 060	Dürrhennersdorf	-	-	-	-
14 2 86 070	Ebersbach/Sa., Stadt	20 093	2 188	6 279	684
14 2 86 090	Eibau	882	173	882	173
14 2 86 100	Friedersdorf	-	-	-	-
14 2 86 110	Großhennersdorf	518	331	518	331
14 2 86 120	Großschönau	12 404	1 842	8 550	1 270
14 2 86 130	Großschweidnitz	295	207	295	207
14 2 86 140	Hainewalde	224	122	224	122

1) bei Eigenbetrieben, Eigengesellschaften und Krankenhäusern Schuldenstand ohne Schulden beim Träger/Gesellschafter

2) Kreisgebiet: Summe der Daten des Landkreises, der kreisangehörigen Gemeinden und der Verwaltungsverbände

am 31. Dezember 2004 ¹⁾										Schlüssel- nummer
davon										
Eigenbetriebe, Eigen- gesellschaften und Krankenhäuser der Gebietskörperschaft		davon								
		Eigenbetriebe		Eigengesellschaften (Beteiligung am Nennkapital oder Stimmrecht 100%)				Krankenhäuser		
				unmittelbar		mittelbar				
1 000 €	€/Einw.	1 000 €	€/Einw.	1 000 €	€/Einw.	1 000 €	€/Einw.	1 000 €	€/Einw.	
-	-	-	-	-	-	-	-	-	-	14 2 84 999 53
46 956	473	1 719	17	45 237	455	-	-	-	-	14 2 84
-	-	-	-	-	-	-	-	-	-	14 2 85 000
-	-	-	-	-	-	-	-	-	-	14 2 85 050
-	-	-	-	-	-	-	-	-	-	14 2 85 070
17 048	2 107	4 176	516	12 872	1 591	-	-	-	-	14 2 85 090
20 642	1 235	-	-	20 642	1 235	-	-	-	-	14 2 85 100
-	-	-	-	-	-	-	-	-	-	14 2 85 130
-	-	-	-	-	-	-	-	-	-	14 2 85 160
-	-	-	-	-	-	-	-	-	-	14 2 85 180
17 200	2 507	-	-	17 200	2 507	-	-	-	-	14 2 85 190
-	-	-	-	-	-	-	-	-	-	14 2 85 220
104 837	2 808	-	-	104 460	2 798	377	10	-	-	14 2 85 250
-	-	-	-	-	-	-	-	-	-	14 2 85 270
-	-	-	-	-	-	-	-	-	-	14 2 85 300
-	-	-	-	-	-	-	-	-	-	14 2 85 320
1 235	288	-	-	1 235	288	-	-	-	-	14 2 85 330
-	-	-	-	-	-	-	-	-	-	14 2 85 350
-	-	-	-	-	-	-	-	-	-	14 2 85 360
-	-	-	-	-	-	-	-	-	-	14 2 85 370
-	-	-	-	-	-	-	-	-	-	14 2 85 390
-	-	-	-	-	-	-	-	-	-	14 2 85 400
-	-	-	-	-	-	-	-	-	-	14 2 85 410
-	-	-	-	-	-	-	-	-	-	14 2 85 420
160 962	1 376	4 176	36	156 409	1 337	377	3	-	-	14 2 85
4 507	31	-	-	2 307	16	2 200	15	-	-	14 2 86 000
-	-	-	-	-	-	-	-	-	-	14 2 86 010
-	-	-	-	-	-	-	-	-	-	14 2 86 020
-	-	-	-	-	-	-	-	-	-	14 2 86 030
-	-	-	-	-	-	-	-	-	-	14 2 86 040
-	-	-	-	-	-	-	-	-	-	14 2 86 060
13 814	1 504	-	-	13 814	1 504	-	-	-	-	14 2 86 070
-	-	-	-	-	-	-	-	-	-	14 2 86 090
-	-	-	-	-	-	-	-	-	-	14 2 86 100
-	-	-	-	-	-	-	-	-	-	14 2 86 110
3 854	572	-	-	3 854	572	-	-	-	-	14 2 86 120
-	-	-	-	-	-	-	-	-	-	14 2 86 130
-	-	-	-	-	-	-	-	-	-	14 2 86 140

Noch: 9. Schuldenstand der kommunalen Haushalte und deren Eigenbetriebe, Eigengesellschaften sowie kommunalen Krankenhäuser am 31. Dezember 2004 nach Gemeinden

Schlüsselnummer	Gemeinde Landkreis Verwaltungsverband Kreisgebiet ²⁾ Regierungsbezirk Landeswohlfahrtsverband Land	Schuldenstand			
		Gebietskörperschaft u. deren Eigenbetriebe u. Eigengesellschaften sowie Krankenhäuser		Gebietskörperschaft	
		1 000 €	€/Einw.	1 000 €	€/Einw.
Noch: Kreisgebiet Löbau-Zittau					
14 2 86 160	Herrnhut, Stadt	1 529	550	1 529	550
14 2 86 170	Hirschfelde	5 700	1 113	5 700	1 113
14 2 86 180	Jonsdorf, Kurort	129	67	86	45
14 2 86 210	Lawalde	843	397	843	397
14 2 86 220	Leutersdorf	-	-	-	-
14 2 86 230	Löbau, Stadt	41 340	2 227	20 697	1 115
14 2 86 240	Mittelherwigsdorf	2 281	518	2 281	518
14 2 86 260	Neugersdorf, Stadt	4 928	775	4 590	722
14 2 86 270	Neusalza-Spremberg, Stadt	1 037	410	1 037	410
14 2 86 280	Niedercunnersdorf	1 005	576	1 005	576
14 2 86 300	Obercunnersdorf	1 234	554	1 234	554
14 2 86 315	Oderwitz	3 925	650	3 925	650
14 2 86 320	Olbersdorf	15 170	2 505	5 967	985
14 2 86 330	Oppach	1 175	385	1 175	385
14 2 86 340	Ostritz, Stadt	10 573	3 520	2 129	709
14 2 86 360	Oybin	3 040	1 878	2 649	1 636
14 2 86 370	Rosenbach	810	455	810	455
14 2 86 390	Schönau-Berzdorf a. d. Eigen	2 012	1 089	2 012	1 089
14 2 86 400	Schönbach	177	128	177	128
14 2 86 410	Seiffenndorf, Stadt	1 227	252	1 227	252
14 2 86 430	Strahwalde	2 046	2 393	2 046	2 393
14 2 86 470	Zittau, Stadt	64 495	2 486	34 715	1 338
14 2 86	Kreisgebiet Löbau-Zittau	224 579	1 527	133 562	908
14 2 87 000	LK Sächsische Schweiz	40 598	286	32 888	232
14 2 87 015	Bad Gottleuba-Berggießhübel, Stadt	16 545	2 672	6 364	1 028
14 2 87 020	Bad Schandau, Stadt	3 074	996	3 072	995
14 2 87 040	Bahretal	1 580	662	1 580	662
14 2 87 090	Dohma	731	343	731	343
14 2 87 100	Dohna, Stadt	-	-	-	-
14 2 87 110	Dürrröhrsdorf-Dittersbach	2 671	550	2 671	550
14 2 87 120	Gohrisch	2 004	897	823	368
14 2 87 140	Heidenau, Stadt	64 255	3 842	13 542	810
14 2 87 160	Hohnstein, Stadt	3 608	945	1 985	520
14 2 87 170	Hohwald	5 092	1 037	1 860	379
14 2 87 180	Kirnitzschtal	250	112	250	112
14 2 87 190	Königstein/Sächs. Schw., Stadt	6 021	2 050	4 215	1 435
14 2 87 230	Liebstadt, Stadt	1 510	1 084	1 510	1 084
14 2 87 240	Lohmen	1 533	461	1 533	461
14 2 87 260	Müglitztal	934	413	934	413

1) bei Eigenbetrieben, Eigengesellschaften und Krankenhäusern Schuldenstand ohne Schulden beim Träger/Gesellschafter

2) Kreisgebiet: Summe der Daten des Landkreises, der kreisangehörigen Gemeinden und der Verwaltungsverbände

am 31. Dezember 2004 ¹⁾											Schlüssel- nummer
davon											
Eigenbetriebe, Eigen- gesellschaften und Krankenhäuser der Gebietskörperschaft		davon									
		Eigenbetriebe		Eigengesellschaften (Beteiligung am Nennkapital oder Stimmrecht 100%)				Krankenhäuser			
				unmittelbar		mittelbar					
1 000 €	€/Einw.	1 000 €	€/Einw.	1 000 €	€/Einw.	1 000 €	€/Einw.	1 000 €	€/Einw.		
-	-	-	-	-	-	-	-	-	-	-	14 2 86 160
-	-	-	-	-	-	-	-	-	-	-	14 2 86 170
43	22	-	-	43	22	-	-	-	-	-	14 2 86 180
-	-	-	-	-	-	-	-	-	-	-	14 2 86 210
-	-	-	-	-	-	-	-	-	-	-	14 2 86 220
20 643	1 112	-	-	20 643	1 112	-	-	-	-	-	14 2 86 230
-	-	-	-	-	-	-	-	-	-	-	14 2 86 240
338	53	-	-	338	53	-	-	-	-	-	14 2 86 260
-	-	-	-	-	-	-	-	-	-	-	14 2 86 270
-	-	-	-	-	-	-	-	-	-	-	14 2 86 280
-	-	-	-	-	-	-	-	-	-	-	14 2 86 300
-	-	-	-	-	-	-	-	-	-	-	14 2 86 315
9 203	1 520	-	-	9 203	1 520	-	-	-	-	-	14 2 86 320
-	-	-	-	-	-	-	-	-	-	-	14 2 86 330
8 444	2 811	-	-	5 614	1 869	2 830	942	-	-	-	14 2 86 340
391	242	391	242	-	-	-	-	-	-	-	14 2 86 360
-	-	-	-	-	-	-	-	-	-	-	14 2 86 370
-	-	-	-	-	-	-	-	-	-	-	14 2 86 390
-	-	-	-	-	-	-	-	-	-	-	14 2 86 400
-	-	-	-	-	-	-	-	-	-	-	14 2 86 410
-	-	-	-	-	-	-	-	-	-	-	14 2 86 430
29 780	1 148	-	-	29 780	1 148	-	-	-	-	-	14 2 86 470
91 017	619	391	3	85 596	582	5 030	34	-	-	-	14 2 86
7 710	54	-	-	7 710	54	-	-	-	-	-	14 2 87 000
10 181	1 644	4 992	806	5 189	838	-	-	-	-	-	14 2 87 015
2	1	-	-	2	1	-	-	-	-	-	14 2 87 020
-	-	-	-	-	-	-	-	-	-	-	14 2 87 040
-	-	-	-	-	-	-	-	-	-	-	14 2 87 090
-	-	-	-	-	-	-	-	-	-	-	14 2 87 100
-	-	-	-	-	-	-	-	-	-	-	14 2 87 110
1 181	529	1 181	529	-	-	-	-	-	-	-	14 2 87 120
50 713	3 032	-	-	49 114	2 937	1 599	96	-	-	-	14 2 87 140
1 623	425	1 573	412	50	13	-	-	-	-	-	14 2 87 160
3 232	658	3 232	658	-	-	-	-	-	-	-	14 2 87 170
-	-	-	-	-	-	-	-	-	-	-	14 2 87 180
1 806	615	-	-	1 806	615	-	-	-	-	-	14 2 87 190
-	-	-	-	-	-	-	-	-	-	-	14 2 87 230
-	-	-	-	-	-	-	-	-	-	-	14 2 87 240
-	-	-	-	-	-	-	-	-	-	-	14 2 87 260

Noch: 9. Schuldenstand der kommunalen Haushalte und deren Eigenbetriebe, Eigengesellschaften sowie kommunalen Krankenhäuser am 31. Dezember 2004 nach Gemeinden

Schlüsselnummer	Gemeinde Landkreis Verwaltungsverband Kreisgebiet ²⁾ Regierungsbezirk Landeswohlfahrtsverband Land	Schuldenstand			
		Gebietskörperschaft u. deren Eigenbetriebe u. Eigengesellschaften sowie Krankenhäuser		Gebietskörperschaft	
		1 000 €	€/Einw.	1 000 €	€/Einw.
Noch: Kreisgebiet Sächsische Schweiz					
14 2 87 270	Neustadt i. Sa., Stadt	37 979	3 567	8 079	759
14 2 87 290	Pirna, Stadt	233 900	5 784	29 951	741
14 2 87 300	Porschdorf	84	63	84	63
14 2 87 310	Rathen, Kurort	258	581	234	527
14 2 87 320	Rathmannsdorf	-	-	-	-
14 2 87 330	Reinhardtsdorf-Schöna	1 921	1 161	834	504
14 2 87 350	Rosenthal-Bielatal	609	336	609	336
14 2 87 370	Sebnitz, Stadt	22 161	2 400	8 495	920
14 2 87 380	Stadt Wehlen, Stadt	2 003	1 155	2 003	1 155
14 2 87 390	Stolpen, Stadt	3 254	524	3 254	524
14 2 87 400	Struppen	1 772	631	1 772	631
14 2 87	Kreisgebiet Sächsische Schweiz	454 347	3 199	129 273	910
14 2 90 000	LK Weißeritzkreis	16 436	134	16 436	134
14 2 90 010	Altenberg, Stadt	10 759	1 721	4 777	764
14 2 90 020	Bannewitz	12 779	1 192	12 779	1 192
14 2 90 080	Dippoldiswalde, Stadt	11 982	1 097	11 982	1 097
14 2 90 100	Dorfhain	2 122	1 675	2 122	1 675
14 2 90 130	Freital, Stadt	102 121	2 603	24 742	631
14 2 90 140	Geising, Stadt	3 520	1 076	3 520	1 076
14 2 90 150	Glashütte, Stadt	2 469	531	2 469	531
14 2 90 180	Hartmannsdorf-Reichenau	1 210	966	1 210	966
14 2 90 200	Hermisdorf/Erzgeb.	729	696	729	696
14 2 90 220	Höckendorf	236	75	236	75
14 2 90 260	Kreischa	8 946	2 007	3 408	765
14 2 90 350	Pretzschendorf	4 126	904	4 126	904
14 2 90 360	Rabenau, Stadt	2 183	461	2 183	461
14 2 90 380	Reinhardtsgrimma	2 886	931	2 351	758
14 2 90 410	Schmiedeberg	2 797	562	2 797	562
14 2 90 440	Tharandt, Stadt	7 976	1 412	7 976	1 412
14 2 90 450	Wilsdruff, Stadt	27 015	1 963	22 483	1 634
14 2 90	Weißeritzkreis	220 292	1 791	126 326	1 027
14 2 92 000	LK Kamenz	30 934	204	30 258	199
14 2 92 005	Arnsdorf	5 611	1 137	5 611	1 137
14 2 92 020	Bernsdorf, Stadt	8 212	1 417	8 212	1 417
14 2 92 050	Brettnig-Hauswalde	4 493	1 374	1 246	381
14 2 92 090	Crostwitz	586	495	586	495
14 2 92 110	Elsterheide	3 296	822	3 296	822
14 2 92 120	Elstra, Stadt	1 051	330	1 051	330
14 2 92 170	Großnaundorf	160	147	160	147

1) bei Eigenbetrieben, Eigengesellschaften und Krankenhäusern Schuldenstand ohne Schulden beim Träger/Gesellschafter

2) Kreisgebiet: Summe der Daten des Landkreises, der kreisangehörigen Gemeinden und der Verwaltungsverbände

am 31. Dezember 2004 ¹⁾											Schlüssel- nummer
davon											
Eigenbetriebe, Eigen- gesellschaften und Krankenhäuser der Gebietskörperschaft		davon									
		Eigenbetriebe		Eigengesellschaften (Beteiligung am Nennkapital oder Stimmrecht 100%)				Krankenhäuser			
				unmittelbar		mittelbar					
1 000 €	€/Einw.	1 000 €	€/Einw.	1 000 €	€/Einw.	1 000 €	€/Einw.	1 000 €	€/Einw.		
29 900	2 808	-	-	29 900	2 808	-	-	-	-	14 2 87 270	
203 949	5 043	-	-	203 949	5 043	-	-	-	-	14 2 87 290	
-	-	-	-	-	-	-	-	-	-	14 2 87 300	
24	54	-	-	24	54	-	-	-	-	14 2 87 310	
-	-	-	-	-	-	-	-	-	-	14 2 87 320	
1 087	657	1 087	657	-	-	-	-	-	-	14 2 87 330	
-	-	-	-	-	-	-	-	-	-	14 2 87 350	
13 666	1 480	-	-	13 644	1 478	22	2	-	-	14 2 87 370	
-	-	-	-	-	-	-	-	-	-	14 2 87 380	
-	-	-	-	-	-	-	-	-	-	14 2 87 390	
-	-	-	-	-	-	-	-	-	-	14 2 87 400	
325 074	2 289	12 065	85	311 388	2 192	1 621	11	-	-	14 2 87	
-	-	-	-	-	-	-	-	-	-	14 2 90 000	
5 982	957	-	-	5 982	957	-	-	-	-	14 2 90 010	
-	-	-	-	-	-	-	-	-	-	14 2 90 020	
-	-	-	-	-	-	-	-	-	-	14 2 90 080	
-	-	-	-	-	-	-	-	-	-	14 2 90 100	
77 379	1 972	15 184	387	62 195	1 585	-	-	-	-	14 2 90 130	
-	-	-	-	-	-	-	-	-	-	14 2 90 140	
-	-	-	-	-	-	-	-	-	-	14 2 90 150	
-	-	-	-	-	-	-	-	-	-	14 2 90 180	
-	-	-	-	-	-	-	-	-	-	14 2 90 200	
-	-	-	-	-	-	-	-	-	-	14 2 90 220	
5 538	1 243	5 538	1 243	-	-	-	-	-	-	14 2 90 260	
-	-	-	-	-	-	-	-	-	-	14 2 90 350	
-	-	-	-	-	-	-	-	-	-	14 2 90 360	
535	173	535	173	-	-	-	-	-	-	14 2 90 380	
-	-	-	-	-	-	-	-	-	-	14 2 90 410	
-	-	-	-	-	-	-	-	-	-	14 2 90 440	
4 532	329	4 532	329	-	-	-	-	-	-	14 2 90 450	
93 966	764	25 789	210	68 177	554	-	-	-	-	14 2 90	
676	4	-	-	676	4	-	-	-	-	14 2 92 000	
-	-	-	-	-	-	-	-	-	-	14 2 92 005	
-	-	-	-	-	-	-	-	-	-	14 2 92 020	
3 247	993	3 247	993	-	-	-	-	-	-	14 2 92 050	
-	-	-	-	-	-	-	-	-	-	14 2 92 090	
-	-	-	-	-	-	-	-	-	-	14 2 92 110	
-	-	-	-	-	-	-	-	-	-	14 2 92 120	
-	-	-	-	-	-	-	-	-	-	14 2 92 170	

Noch: 9. Schuldenstand der kommunalen Haushalte und deren Eigenbetriebe, Eigengesellschaften sowie kommunalen Krankenhäuser am 31. Dezember 2004 nach Gemeinden

Schlüsselnummer	Gemeinde Landkreis Verwaltungsverband Kreisgebiet ²⁾ Regierungsbezirk Landeswohlfahrtsverband Land	Schuldenstand			
		Gebietskörperschaft u. deren Eigenbetriebe u. Eigengesellschaften sowie Krankenhäuser		Gebietskörperschaft	
		1 000 €	€/Einw.	1 000 €	€/Einw.
Noch: Kreisgebiet Kamenz					
14 2 92 180	Großröhrsdorf, Stadt	16 424	2 227	6 681	906
14 2 92 192	Haselbachtal	4 016	857	4 016	857
14 2 92 210	Kamenz, Stadt	62 906	3 418	12 085	657
14 2 92 260	Königsbrück, Stadt	9 469	1 981	3 267	683
14 2 92 280	Laußnitz	1 361	645	1 361	645
14 2 92 290	Lauta, Stadt	23 461	2 717	7 059	818
14 2 92 300	Leippe-Torno	700	477	700	477
14 2 92 310	Lichtenberg	3 566	2 033	3 566	2 033
14 2 92 320	Lohsa	9 111	1 465	4 614	742
14 2 92 350	Nebelschütz	993	791	993	791
14 2 92 360	Neukirch	736	406	736	406
14 2 92 390	Oberlichtenau	1 785	1 170	1 785	1 170
14 2 92 400	Ohorn	1 585	620	1 585	620
14 2 92 410	Oßling	6 211	2 370	2 589	988
14 2 92 415	Ottendorf-Okrilla	9 408	924	9 408	924
14 2 92 420	Panschwitz-Kuckau	1 779	794	1 779	794
14 2 92 430	Pulsnitz, Stadt	17 485	2 638	8 877	1 339
14 2 92 440	Räckelwitz	101	80	101	80
14 2 92 445	Radeberg, Stadt	70 106	3 737	17 533	934
14 2 92 450	Ralbitz-Rosenthal	542	293	542	293
14 2 92 480	Schöntheichen	550	229	550	229
14 2 92 500	Schwepnitz	7 790	2 730	2 693	944
14 2 92 535	Spreetal	1 644	726	1 644	726
14 2 92 540	Steina	1 019	549	1 019	549
14 2 92 550	Straßgräbchen	83	103	83	103
14 2 92 560	Wachau	10 536	2 309	2 523	553
14 2 92 590	Wiednitz	190	151	190	151
14 2 92 600	Wittichenau, Stadt	17 288	2 754	7 761	1 236
14 2 92 999 53	VV Am Klosterwasser	139	18	139	18
14 2 92	Kreisgebiet Kamenz	335 327	2 208	156 299	1 029
14 2	Regierungsbezirk Dresden	4 506 977	2 698	1 978 651	1 185
14 3 65 000	Leipzig, Stadt	2 468 952	4 975	911 691	1 837
14 3 74 000	LK Delitzsch	57 014	458	53 672	431
14 3 74 020	Bad Düben, Stadt	19 509	2 171	11 461	1 275
14 3 74 060	Delitzsch, Stadt	60 006	2 132	19 710	700
14 3 74 080	Doberschütz	3 339	724	2 947	639
14 3 74 090	Eilenburg, Stadt	70 692	3 980	18 719	1 054
14 3 74 140	Jesewitz	2 159	684	2 159	684

1) bei Eigenbetrieben, Eigengesellschaften und Krankenhäusern Schuldenstand ohne Schulden beim Träger/Gesellschafter

2) Kreisgebiet: Summe der Daten des Landkreises, der kreisangehörigen Gemeinden und der Verwaltungsverbände

am 31. Dezember 2004 ¹⁾										Schlüssel- nummer
davon										
Eigenbetriebe, Eigen- gesellschaften und Krankenhäuser der Gebietskörperschaft		davon								
		Eigenbetriebe		Eigengesellschaften (Beteiligung am Nennkapital oder Stimmrecht 100%)				Krankenhäuser		
unmittelbar				mittelbar						
1 000 €	€/Einw.	1 000 €	€/Einw.	1 000 €	€/Einw.	1 000 €	€/Einw.	1 000 €	€/Einw.	
9 743	1 321	9 743	1 321	-	-	-	-	-	-	14 2 92 180
-	-	-	-	-	-	-	-	-	-	14 2 92 192
50 821	2 761	-	-	694	38	50 127	2 723	-	-	14 2 92 210
6 202	1 297	6 202	1 297	-	-	-	-	-	-	14 2 92 260
-	-	-	-	-	-	-	-	-	-	14 2 92 280
16 402	1 900	-	-	16 402	1 900	-	-	-	-	14 2 92 290
-	-	-	-	-	-	-	-	-	-	14 2 92 300
-	-	-	-	-	-	-	-	-	-	14 2 92 310
4 497	723	4 497	723	-	-	-	-	-	-	14 2 92 320
-	-	-	-	-	-	-	-	-	-	14 2 92 350
-	-	-	-	-	-	-	-	-	-	14 2 92 360
-	-	-	-	-	-	-	-	-	-	14 2 92 390
-	-	-	-	-	-	-	-	-	-	14 2 92 400
3 622	1 382	3 622	1 382	-	-	-	-	-	-	14 2 92 410
-	-	-	-	-	-	-	-	-	-	14 2 92 415
-	-	-	-	-	-	-	-	-	-	14 2 92 420
8 608	1 299	-	-	8 608	1 299	-	-	-	-	14 2 92 430
-	-	-	-	-	-	-	-	-	-	14 2 92 440
52 573	2 802	7 679	409	44 894	2 393	-	-	-	-	14 2 92 445
-	-	-	-	-	-	-	-	-	-	14 2 92 450
-	-	-	-	-	-	-	-	-	-	14 2 92 480
5 097	1 786	5 097	1 786	-	-	-	-	-	-	14 2 92 500
-	-	-	-	-	-	-	-	-	-	14 2 92 535
-	-	-	-	-	-	-	-	-	-	14 2 92 540
-	-	-	-	-	-	-	-	-	-	14 2 92 550
8 013	1 756	8 013	1 756	-	-	-	-	-	-	14 2 92 560
-	-	-	-	-	-	-	-	-	-	14 2 92 590
9 527	1 518	6 302	1 004	3 225	514	-	-	-	-	14 2 92 600
-	-	-	-	-	-	-	-	-	-	14 2 92 999 53
179 028	1 179	54 402	358	74 499	491	50 127	330	-	-	14 2 92
2 528 326	1 514	259 633	155	2 163 610	1 295	99 668	60	5 415	3	14 2
1 557 261	3 138	9 391	19	1 293 122	2 605	247 736	499	7 012	14	14 3 65 000
3 342	27	-	-	755	6	769	6	1 818	15	14 3 74 000
8 048	896	-	-	8 048	896	-	-	-	-	14 3 74 020
40 296	1 432	-	-	1 560	55	38 736	1 377	-	-	14 3 74 060
392	85	-	-	392	85	-	-	-	-	14 3 74 080
51 973	2 926	-	-	51 973	2 926	-	-	-	-	14 3 74 090
-	-	-	-	-	-	-	-	-	-	14 3 74 140

Noch: 9. Schuldenstand der kommunalen Haushalte und deren Eigenbetriebe, Eigengesellschaften sowie kommunalen Krankenhäuser am 31. Dezember 2004 nach Gemeinden

Schlüsselnummer	Gemeinde Landkreis Verwaltungsverband Kreisgebiet ²⁾ Regierungsbezirk Landeswohlfahrtsverband Land	Schuldenstand			
		Gebietskörperschaft u. deren Eigenbetriebe u. Eigengesellschaften sowie Krankenhäuser		Gebietskörperschaft	
		1 000 €	€/Einw.	1 000 €	€/Einw.
Noch: Kreisgebiet Delitzsch					
14 3 74 170	Kossa	1 443	567	1 443	567
14 3 74 190	Krostitz	3 169	784	3 169	784
14 3 74 200	Laußig	11 294	5 358	1 389	659
14 3 74 220	Löbnitz	2 971	1 304	2 971	1 304
14 3 74 250	Neukyhna	1 500	582	1 500	582
14 3 74 290	Rackwitz	21 211	3 840	21 211	3 840
14 3 74 315	Schkeuditz, Stadt	63 410	3 408	13 860	745
14 3 74 325	Schönwölkau	1 705	612	1 705	612
14 3 74 345	Taucha, Stadt	38 508	2 637	11 618	796
14 3 74 360	Wiedemar	9 485	4 140	7 761	3 388
14 3 74 390	Zschepplin	922	277	922	277
14 3 74 410	Zwochau	3 832	3 321	3 832	3 321
14 3 74 999 51	VV Eilenburg-West	-	-	-	-
14 3 74 999 52	VV Wiedemar	-	-	-	-
14 3 74	Kreisgebiet Delitzsch	372 169	2 990	180 049	1 446
14 3 75 000	LK Döbeln	9 035	122	6 302	85
14 3 75 020	Bockelwitz	2 670	943	2 670	943
14 3 75 030	Döbeln, Stadt	75 923	3 518	19 958	925
14 3 75 040	Ebersbach	465	403	465	403
14 3 75 060	Großweitzschen	3 755	1 097	221	65
14 3 75 070	Hartha, Stadt	15 910	1 847	7 508	872
14 3 75 090	Leisnig, Stadt	12 630	1 774	5 135	721
14 3 75 110	Mochau	2 576	937	211	77
14 3 75 120	Niederstregis	390	288	390	288
14 3 75 140	Ostrau	2 256	509	2 256	509
14 3 75 160	Roßwein, Stadt	16 567	2 168	6 600	864
14 3 75 180	Waldheim, Stadt	11 663	1 278	4 986	546
14 3 75 190	Ziegra-Knobelsdorf	-	-	-	-
14 3 75 200	Zschaitz-Ottewig	87	57	87	57
14 3 75	Kreisgebiet Döbeln	153 927	2 083	56 789	768
14 3 79 000	LK Leipziger Land	46 363	310	44 669	298
14 3 79 080	Böhlen, Stadt	3 436	489	3 436	489
14 3 79 100	Borna, Stadt	70 133	3 051	12 457	542
14 3 79 120	Deutzen	6 939	3 233	6 939	3 233
14 3 79 150	Elstertrebnitz	1 005	658	1 005	658
14 3 79 180	Espenhain	3 001	1 073	3 001	1 073
14 3 79 190	Eulatal	3 267	896	3 267	896
14 3 79 220	Frohburg, Stadt	5 474	679	5 474	679

1) bei Eigenbetrieben, Eigengesellschaften und Krankenhäusern Schuldenstand ohne Schulden beim Träger/Gesellschafter

2) Kreisgebiet: Summe der Daten des Landkreises, der kreisangehörigen Gemeinden und der Verwaltungsverbände

am 31. Dezember 2004 ¹⁾											Schlüssel- nummer
davon											
Eigenbetriebe, Eigen- gesellschaften und Krankenhäuser der Gebietskörperschaft		davon									
		Eigenbetriebe		Eigengesellschaften (Beteiligung am Nennkapital oder Stimmrecht 100%)				Krankenhäuser			
				unmittelbar		mittelbar					
1 000 €	€/Einw.	1 000 €	€/Einw.	1 000 €	€/Einw.	1 000 €	€/Einw.	1 000 €	€/Einw.		
-	-	-	-	-	-	-	-	-	-	14 3 74 170	
-	-	-	-	-	-	-	-	-	-	14 3 74 190	
9 905	4 699	-	-	9 905	4 699	-	-	-	-	14 3 74 200	
-	-	-	-	-	-	-	-	-	-	14 3 74 220	
-	-	-	-	-	-	-	-	-	-	14 3 74 250	
-	-	-	-	-	-	-	-	-	-	14 3 74 290	
49 550	2 663	45	2	49 505	2 661	-	-	-	-	14 3 74 315	
-	-	-	-	-	-	-	-	-	-	14 3 74 325	
26 890	1 842	-	-	26 890	1 842	-	-	-	-	14 3 74 345	
1 724	753	-	-	1 724	753	-	-	-	-	14 3 74 360	
-	-	-	-	-	-	-	-	-	-	14 3 74 390	
-	-	-	-	-	-	-	-	-	-	14 3 74 410	
-	-	-	-	-	-	-	-	-	-	14 3 74 999 51	
-	-	-	-	-	-	-	-	-	-	14 3 74 999 52	
192 120	1 543	45	0	150 752	1 211	39 505	317	1 818	15	14 3 74	
2 733	37	-	-	2 733	37	-	-	-	-	14 3 75 000	
-	-	-	-	-	-	-	-	-	-	14 3 75 020	
55 965	2 593	-	-	55 965	2 593	-	-	-	-	14 3 75 030	
-	-	-	-	-	-	-	-	-	-	14 3 75 040	
3 534	1 032	-	-	3 534	1 032	-	-	-	-	14 3 75 060	
8 402	976	-	-	8 402	976	-	-	-	-	14 3 75 070	
7 495	1 053	-	-	7 495	1 053	-	-	-	-	14 3 75 090	
2 365	860	-	-	2 365	860	-	-	-	-	14 3 75 110	
-	-	-	-	-	-	-	-	-	-	14 3 75 120	
-	-	-	-	-	-	-	-	-	-	14 3 75 140	
9 967	1 304	-	-	9 967	1 304	-	-	-	-	14 3 75 160	
6 677	732	-	-	6 677	732	-	-	-	-	14 3 75 180	
-	-	-	-	-	-	-	-	-	-	14 3 75 190	
-	-	-	-	-	-	-	-	-	-	14 3 75 200	
97 138	1 314	-	-	97 138	1 314	-	-	-	-	14 3 75	
1 694	11	-	-	1 694	11	-	-	-	-	14 3 79 000	
-	-	-	-	-	-	-	-	-	-	14 3 79 080	
57 676	2 509	-	-	57 676	2 509	-	-	-	-	14 3 79 100	
-	-	-	-	-	-	-	-	-	-	14 3 79 120	
-	-	-	-	-	-	-	-	-	-	14 3 79 150	
-	-	-	-	-	-	-	-	-	-	14 3 79 180	
-	-	-	-	-	-	-	-	-	-	14 3 79 190	
-	-	-	-	-	-	-	-	-	-	14 3 79 220	

Noch: 9. Schuldenstand der kommunalen Haushalte und deren Eigenbetriebe, Eigengesellschaften sowie kommunalen Krankenhäuser am 31. Dezember 2004 nach Gemeinden

Schlüsselnummer	Gemeinde Landkreis Verwaltungsverband Kreisgebiet ²⁾ Regierungsbezirk Landeswohlfahrtsverband Land	Schuldenstand			
		Gebietskörperschaft u. deren Eigenbetriebe u. Eigengesellschaften sowie Krankenhäuser		Gebietskörperschaft	
		1 000 €	€/Einw.	1 000 €	€/Einw.
Noch: Kreisgebiet Leipziger Land					
14 3 79 230	Geithain, Stadt	10 229	1 568	10 229	1 568
14 3 79 260	Groitzsch, Stadt	8 041	930	3 285	380
14 3 79 280	Großlehna	386	156	386	156
14 3 79 290	Großpösna	3 390	608	2 590	464
14 3 79 350	Kitzen	-	-	-	-
14 3 79 360	Kitzscher, Stadt	21 194	3 405	2 277	366
14 3 79 370	Kohren-Sahlis, Stadt	3 486	1 114	3 486	1 114
14 3 79 430	Lobstädt	4 173	1 563	4 173	1 563
14 3 79 450	Markkleeberg, Stadt	58 284	2 480	17 290	736
14 3 79 460	Markranstädt, Stadt	20 786	1 596	7 893	606
14 3 79 500	Narsdorf	1 290	665	1 290	665
14 3 79 530	Neukieritzsch	1 784	520	1 784	520
14 3 79 580	Pegau, Stadt	7 352	1 523	4 519	936
14 3 79 640	Regis-Breitungen, Stadt	2 124	482	2 124	482
14 3 79 660	Rötha, Stadt	3 218	788	3 218	788
14 3 79 750	Zwenkau, Stadt	9 805	1 095	9 805	1 095
14 3 79	Kreisgebiet Leipziger Land	295 160	1 972	154 597	1 033
14 3 83 000	LK Muldentalkreis	41 994	316	39 859	300
14 3 83 020	Bad Lausick, Stadt	25 741	2 859	13 720	1 524
14 3 83 030	Belgershain	2 656	745	2 656	745
14 3 83 040	Bennewitz	3 212	606	3 212	606
14 3 83 055	Borsdorf	13 149	1 578	4 932	592
14 3 83 060	Brandis, Stadt	25 386	2 606	9 573	983
14 3 83 070	Colditz, Stadt	16 017	3 028	11 307	2 137
14 3 83 100	Falkenhain	3 787	941	3 787	941
14 3 83 120	Grimma, Stadt	39 900	2 206	15 205	841
14 3 83 130	Großbardau	2 799	1 574	2 799	1 574
14 3 83 140	Großbothen	3 193	879	3 193	879
14 3 83 160	Hohburg	2 192	716	1 228	401
14 3 83 180	Kühren-Burkartshain	3 325	1 135	3 325	1 135
14 3 83 190	Machern	38 348	5 704	14 170	2 108
14 3 83 210	Mutzschen, Stadt	2 420	993	2 420	993
14 3 83 220	Naunhof, Stadt	15 030	1 711	6 814	776
14 3 83 230	Nerchau, Stadt	2 015	479	2 015	479
14 3 83 240	Otterwisch	658	421	658	421
14 3 83 250	Parthenstein	27	7	27	7
14 3 83 290	Thallwitz	4 787	1 213	3 631	920
14 3 83 320	Thümmnitzwalde	1 265	355	1 265	355
14 3 83 330	Trebsen/Mulde, Stadt	898	209	898	209

1) bei Eigenbetrieben, Eigengesellschaften und Krankenhäusern Schuldenstand ohne Schulden beim Träger/Gesellschafter

2) Kreisgebiet: Summe der Daten des Landkreises, der kreisangehörigen Gemeinden und der Verwaltungsverbände

am 31. Dezember 2004 ¹⁾										Schlüssel- nummer
davon										
Eigenbetriebe, Eigen- gesellschaften und Krankenhäuser der Gebietskörperschaft		davon								
		Eigenbetriebe		Eigengesellschaften (Beteiligung am Nennkapital oder Stimmrecht 100%)				Krankenhäuser		
unmittelbar				mittelbar						
1 000 €	€/Einw.	1 000 €	€/Einw.	1 000 €	€/Einw.	1 000 €	€/Einw.	1 000 €	€/Einw.	
-	-	-	-	-	-	-	-	-	-	14 3 79 230
4 756	550	-	-	4 756	550	-	-	-	-	14 3 79 260
-	-	-	-	-	-	-	-	-	-	14 3 79 280
800	143	-	-	800	143	-	-	-	-	14 3 79 290
-	-	-	-	-	-	-	-	-	-	14 3 79 350
18 917	3 039	-	-	18 917	3 039	-	-	-	-	14 3 79 360
-	-	-	-	-	-	-	-	-	-	14 3 79 370
-	-	-	-	-	-	-	-	-	-	14 3 79 430
40 994	1 744	-	-	40 994	1 744	-	-	-	-	14 3 79 450
12 893	990	-	-	12 893	990	-	-	-	-	14 3 79 460
-	-	-	-	-	-	-	-	-	-	14 3 79 500
-	-	-	-	-	-	-	-	-	-	14 3 79 530
2 833	587	2 833	587	-	-	-	-	-	-	14 3 79 580
-	-	-	-	-	-	-	-	-	-	14 3 79 640
-	-	-	-	-	-	-	-	-	-	14 3 79 660
-	-	-	-	-	-	-	-	-	-	14 3 79 750
140 563	939	2 833	19	137 730	920	-	-	-	-	14 3 79
2 135	16	4	0	2 131	16	-	-	-	-	14 3 83 000
12 021	1 335	-	-	7 487	832	4 534	504	-	-	14 3 83 020
-	-	-	-	-	-	-	-	-	-	14 3 83 030
-	-	-	-	-	-	-	-	-	-	14 3 83 040
8 217	986	-	-	8 217	986	-	-	-	-	14 3 83 055
15 813	1 623	-	-	15 813	1 623	-	-	-	-	14 3 83 060
4 710	890	-	-	4 710	890	-	-	-	-	14 3 83 070
-	-	-	-	-	-	-	-	-	-	14 3 83 100
24 695	1 365	-	-	24 695	1 365	-	-	-	-	14 3 83 120
-	-	-	-	-	-	-	-	-	-	14 3 83 130
-	-	-	-	-	-	-	-	-	-	14 3 83 140
964	315	964	315	-	-	-	-	-	-	14 3 83 160
-	-	-	-	-	-	-	-	-	-	14 3 83 180
24 178	3 596	-	-	24 142	3 591	36	5	-	-	14 3 83 190
-	-	-	-	-	-	-	-	-	-	14 3 83 210
8 216	935	1 918	218	6 298	717	-	-	-	-	14 3 83 220
-	-	-	-	-	-	-	-	-	-	14 3 83 230
-	-	-	-	-	-	-	-	-	-	14 3 83 240
-	-	-	-	-	-	-	-	-	-	14 3 83 250
1 156	293	1 156	293	-	-	-	-	-	-	14 3 83 290
-	-	-	-	-	-	-	-	-	-	14 3 83 320
-	-	-	-	-	-	-	-	-	-	14 3 83 330

Noch: 9. Schuldenstand der kommunalen Haushalte und deren Eigenbetriebe, Eigengesellschaften sowie kommunalen Krankenhäuser am 31. Dezember 2004 nach Gemeinden

Schlüsselnummer	Gemeinde Landkreis Verwaltungsverband Kreisgebiet ²⁾ Regierungsbezirk Landeswohlfahrtsverband Land	Schuldenstand			
		Gebietskörperschaft u. deren Eigenbetriebe u. Eigengesellschaften sowie Krankenhäuser		Gebietskörperschaft	
		1 000 €	€/Einw.	1 000 €	€/Einw.
Noch: Muldentalkreis					
14 3 83 340	Wurzen, Stadt	31 944	2 086	10 007	653
14 3 83 350	Zschadraß	1 133	314	1 133	314
14 3 83	Mulentalkreis	281 876	2 120	157 834	1 187
14 3 89 000	LK Torgau-Oschatz	40 746	416	39 961	408
14 3 89 010	Arzberg	1 551	669	1 551	669
14 3 89 030	Beilrode	1 020	378	1 020	378
14 3 89 040	Belgern, Stadt	3 450	666	3 450	666
14 3 89 060	Cavertitz	515	197	515	197
14 3 89 080	Dahlen, Stadt	4 750	922	4 750	922
14 3 89 100	Dommitzsch, Stadt	2 706	852	2 706	852
14 3 89 110	Dreiheide	642	254	642	254
14 3 89 120	Elsnig	157	92	157	92
14 3 89 130	Großtreben-Zwethau	1 034	490	1 034	490
14 3 89 170	Liebschützberg	1 455	401	1 455	401
14 3 89 200	Mockrehna	3 475	608	3 475	608
14 3 89 210	Mügeln, Stadt	2 884	592	2 884	592
14 3 89 220	Naundorf	741	275	741	275
14 3 89 240	Oschatz, Stadt	47 143	2 840	13 115	790
14 3 89 250	Pflückuff	1 560	624	1 560	624
14 3 89 260	Schildau, Gneisenaustadt, Stadt	2 570	669	2 570	669
14 3 89 280	Sornzig-Ablaß	980	398	980	398
14 3 89 320	Torgau, Stadt	90 979	4 784	20 392	1 072
14 3 89 330	Trossin	318	208	318	208
14 3 89 340	Wermisdorf	3 365	557	3 365	557
14 3 89 380	Zinna	134	83	134	83
14 3 89	Kreisgebiet Torgau-Oschatz	212 175	2 165	106 775	1 090
14 3	Regierungsbezirk Leipzig	3 784 259	3 519	1 567 735	1 458
14 4 00 000	Landeswohlfahrtsverband	-	-	-	-
14	Gem./GV in Sachsen	12 369 837	2 872	5 193 580	1 206

1) bei Eigenbetrieben, Eigengesellschaften und Krankenhäusern Schuldenstand ohne Schulden beim Träger/Gesellschafter

2) Kreisgebiet: Summe der Daten des Landkreises, der kreisangehörigen Gemeinden und der Verwaltungsverbände

am 31. Dezember 2004 ¹⁾											Schlüssel- nummer
davon											
Eigenbetriebe, Eigen- gesellschaften und Krankenhäuser der Gebietskörperschaft		davon									
		Eigenbetriebe		Eigengesellschaften (Beteiligung am Nennkapital oder Stimmrecht 100%)				Krankenhäuser			
				unmittelbar		mittelbar					
1 000 €	€/Einw.	1 000 €	€/Einw.	1 000 €	€/Einw.	1 000 €	€/Einw.	1 000 €	€/Einw.		
21 937	1 432	-	-	21 937	1 432	-	-	-	-	14 3 83 340	
-	-	-	-	-	-	-	-	-	-	14 3 83 350	
124 042	933	4 042	30	115 430	868	4 570	34	-	-	14 3 83	
785	8	-	-	785	8	-	-	-	-	14 3 89 000	
-	-	-	-	-	-	-	-	-	-	14 3 89 010	
-	-	-	-	-	-	-	-	-	-	14 3 89 030	
-	-	-	-	-	-	-	-	-	-	14 3 89 040	
-	-	-	-	-	-	-	-	-	-	14 3 89 060	
-	-	-	-	-	-	-	-	-	-	14 3 89 080	
-	-	-	-	-	-	-	-	-	-	14 3 89 100	
-	-	-	-	-	-	-	-	-	-	14 3 89 110	
-	-	-	-	-	-	-	-	-	-	14 3 89 120	
-	-	-	-	-	-	-	-	-	-	14 3 89 130	
-	-	-	-	-	-	-	-	-	-	14 3 89 170	
-	-	-	-	-	-	-	-	-	-	14 3 89 200	
-	-	-	-	-	-	-	-	-	-	14 3 89 210	
-	-	-	-	-	-	-	-	-	-	14 3 89 220	
34 028	2 050	-	-	32 737	1 972	1 291	78	-	-	14 3 89 240	
-	-	-	-	-	-	-	-	-	-	14 3 89 250	
-	-	-	-	-	-	-	-	-	-	14 3 89 260	
-	-	-	-	-	-	-	-	-	-	14 3 89 280	
70 587	3 711	-	-	70 562	3 710	25	1	-	-	14 3 89 320	
-	-	-	-	-	-	-	-	-	-	14 3 89 330	
-	-	-	-	-	-	-	-	-	-	14 3 89 340	
-	-	-	-	-	-	-	-	-	-	14 3 89 380	
105 400	1 075	-	-	104 084	1 062	1 316	13	-	-	14 3 89	
2 216 524	2 061	16 311	15	1 898 256	1 765	293 127	273	8 830	8	14 3	
-	-	-	-	-	-	-	-	-	-	14 4 00 000	
7 176 257	1 666	515 744	120	6 155 003	1 429	458 250	106	47 260	11	14	

10. Rangfolge des Schuldenstandes der Gebietskörperschaft und deren Eigenbetriebe, Eigengesellschaften und Krankenhäuser am 31. Dezember 2004 im Vergleich zum Vorjahr

10.1 Rangfolge des Schuldenstandes je Einwohner der Kreisfreien Städte, Landkreise und Verwaltungsverbände und deren Eigenbetriebe, Eigengesellschaften und Krankenhäuser am 31. Dezember 2004 im Vergleich zum Vorjahr

Schlüsselnummer	Kreisfreie Stadt Landkreis Verwaltungsverband	Schuldenstand der Gebietskörperschaft und deren Eigenbetriebe, Eigengesellschaften und Krankenhäuser ¹⁾			
		31.12.2003	31.12.2004	Veränderung zum Vorjahr	31.12.2004
		1 000 €		%	€/Einw.
14365000	Leipzig, Stadt	2 176 203	2 468 952	13,5	4 975
14264000	Hoyerswerda, Stadt	222 569	216 454	-2,7	4 859
14161000	Chemnitz, Stadt	1 229 319	1 152 612	-6,2	4 624
14262000	Dresden, Stadt	2 164 175	1 768 894	-18,3	3 650
14166000	Plauen, Stadt	235 846	226 902	-3,8	3 252
14167000	Zwickau, Stadt	256 260	243 249	-5,1	2 448
14263000	Görlitz, Stadt	130 450	128 343	-1,6	2 200
	Kreisfreie Städte	6 414 822	6 205 406	-3,3	4 131
14374000	LK Delitzsch	58 699	57 014	-2,9	458
14181000	LK Mittlerer Erzgebirgskreis	41 695	40 908	-1,9	449
14389000	LK Torgau-Oschatz	41 064	40 746	-0,8	416
14383000	LK Muldentalkreis	42 096	41 994	-0,2	316
14379000	LK Leipziger Land	44 617	46 363	3,9	310
14280000	LK Meißen	39 993	43 133	7,9	287
14287000	LK Sächsische Schweiz	42 189	40 598	-3,8	286
14178000	LK Vogtlandkreis	46 239	54 724	18,4	281
14173000	LK Chemnitzer Land	36 923	37 003	0,2	271
14177000	LK Freiberg	43 328	39 221	-9,5	266
14171000	LK Annaberg	18 393	21 642	17,7	255
14188000	LK Stollberg	23 734	22 716	-4,3	250
14284000	LK Niederschl. Oberlausitzkreis	26 170	24 791	-5,3	250
14191000	LK Aue-Schwarzenberg	29 548	27 813	-5,9	208
14285000	LK Riesa-Großenhain	24 749	23 881	-3,5	204
14292000	LK Kamenz	29 559	30 934	4,7	204
14272000	LK Bautzen	24 277	26 429	8,9	174
14193000	LK Zwickauer Land	19 033	19 522	2,6	150
14182000	LK Mittweida	15 494	18 800	21,3	141
14286000	LK Löbau-Zittau	16 724	20 127	20,3	137
14290000	LK Weißeritzkreis	17 601	16 436	-6,6	134
14375000	LK Döbeln	10 852	9 035	-16,7	122
	Landkreise	692 977	703 830	1,6	251
1429299953	VV Am Klosterwasser	152	139	-8,6	18
1428499953	VV Weißer Schöps/Neiße	132	127	-3,8	13
1417899951	VV Waldgebiet/Vogtland	3	3	-	1
1417899952	VV Rosenbach	-	-	-	-
1417899953	VV Jägerswald	-	-	-	-
1418199951	VV Grüner Grund	-	-	-	-
1418199952	VV Wildenstein	-	-	-	-
1428499951	VV Diehsa	5	-	-100	-
1437499951	VV Eilenburg0West	-	-	-	-
1437499952	VV Wiedemar	-	-	-	-
	Verwaltungsverbände	292	269	-7,9	4

1) bei Eigenbetrieben, Eigengesellschaften und Krankenhäusern Schuldenstand ohne Schulden beim Träger/Gesellschafter

10.2 Rangfolge des Schuldenstandes je Einwohner der kreisangehörigen Gemeinden und deren Eigenbetriebe, Eigengesellschaften und Krankenhäuser am 31. Dezember 2004 im Vergleich zum Vorjahr

Schlüsselnummer	Gemeinde	Schuldenstand der Gebietskörperschaft und deren Eigenbetriebe, Eigengesellschaften und Krankenhäuser ¹⁾			
		31.12.2003	31.12.2004	Veränderung zum Vorjahr	31.12.2004
		1 000 €		%	€/Einw.
14191270	Schlema	46 367	45 592	-1,7	8 178
14171340	Thermalbad Wiesenbad	40 022	25 629	-36,0	6 704
14191140	Erlabrunn	6 121	6 003	-1,9	6 413
14191180	Johanngeorgenstadt, Stadt	34 566	33 993	-1,7	5 994
14287290	Pirna, Stadt	243 549	233 900	-4,0	5 784
14383190	Machern	42 831	38 348	-10,5	5 704
14374200	Laußig	11 544	11 294	-2,2	5 358
14280040	Coswig, Stadt	111 453	107 793	-3,3	4 789
14389320	Torgau, Stadt	92 926	90 979	-2,1	4 784
14177030	Brand-Erbisdorf, Stadt	55 339	53 537	-3,3	4 663
14280240	Meißen, Stadt	129 863	125 329	-3,5	4 383
14178050	Bad Elster, Stadt	18 308	17 775	-2,9	4 350
14285250	Riesa, Stadt	166 321	158 753	-4,6	4 252
14374360	Wiedemar	9 555	9 485	-0,7	4 140
14173160	Meerane, Stadt	74 128	71 394	-3,7	4 041
14178030	Auerbach/Vogtl., Stadt	88 563	86 020	-2,9	4 000
14191280	Schneeberg, Stadt	71 595	67 791	-5,3	3 999
14181280	Olbernhau, Stadt	47 677	44 655	-6,3	3 983
14374090	Eilenburg, Stadt	72 745	70 692	-2,8	3 980
14284280	Niesky, Stadt	44 565	43 534	-2,3	3 879
14182160	Hartmannsdorf	19 376	18 619	-3,9	3 877
14287140	Heidenau, Stadt	66 674	64 255	-3,6	3 842
14374290	Rackwitz	21 564	21 211	-1,6	3 840
14292445	Radeberg, Stadt	73 263	70 106	-4,3	3 737
14287270	Neustadt i. Sa., Stadt	40 911	37 979	-7,2	3 567
14191300	Schwarzenberg/Erzgeb., Stadt	70 047	66 486	-5,1	3 537
14286340	Ostritz, Stadt	14 247	10 573	-25,8	3 520
14375030	Döbeln, Stadt	78 266	75 923	-3,0	3 518
14171010	Annaberg-Buchholz, Stadt	82 389	80 948	-1,7	3 471
14272020	Bischofswerda, Stadt	46 953	45 386	-3,3	3 439
14272200	Königswartha	15 086	14 572	-3,4	3 434
.
14177400	Weißborn/Erzgeb.	79	-	-100	-
14182390	Seelitz	-	-	-	-
14285350	Tauscha	-	-	-	-
14286060	Dürrhennersdorf	-	-	-	-
14286100	Friedersdorf	-	-	-	-
14286220	Leutersdorf	-	-	-	-
14287100	Dohna, Stadt	-	-	-	-
14287320	Rathmannsdorf	-	-	-	-
14375190	Ziegra-Knobelsdorf	-	-	-	-
14379350	Kitzen	-	-	-	-
	kreisangehörige Gemeinden	5 669 274	5 460 332	-3,7	1 947

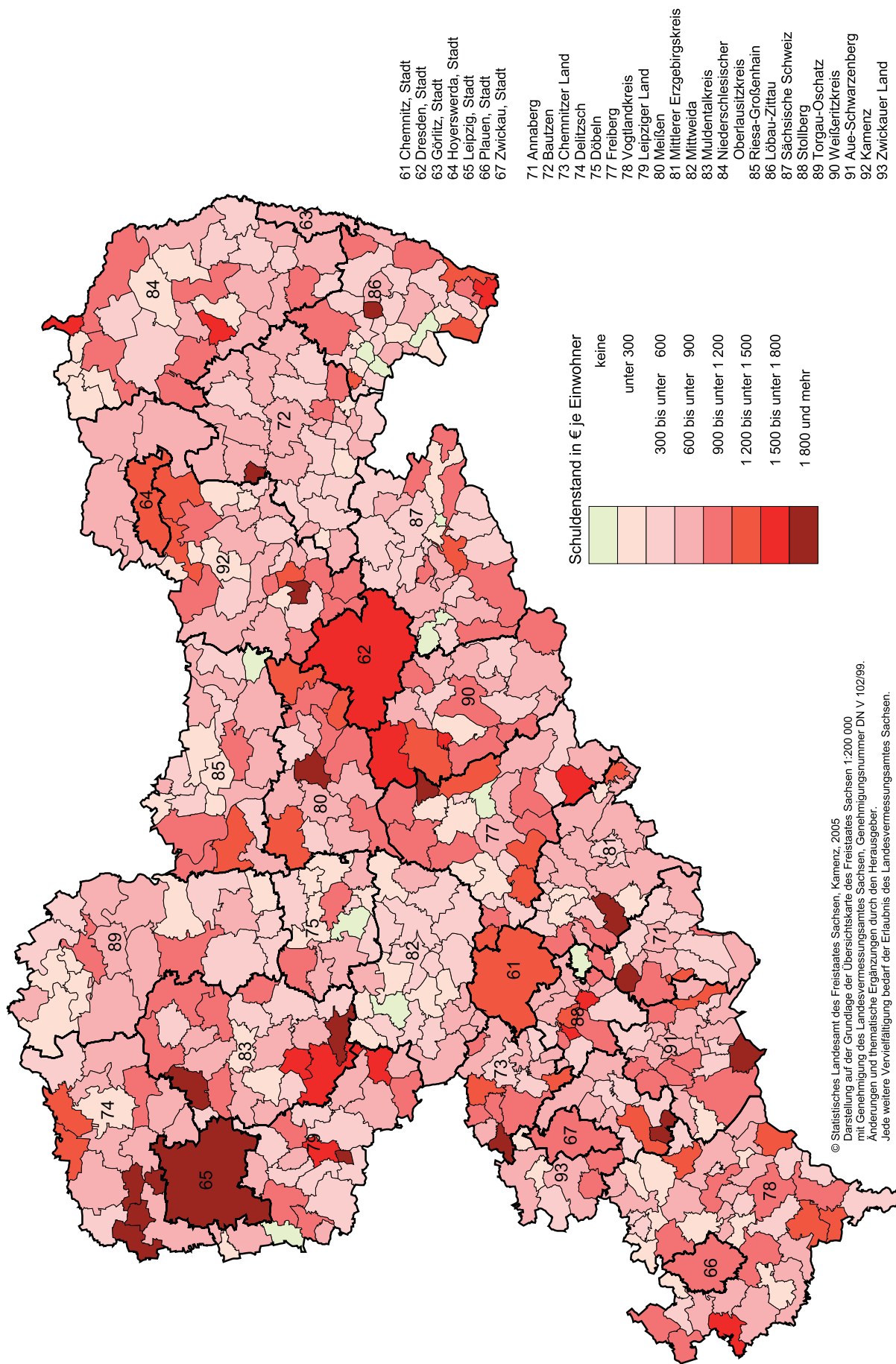
1) bei Eigenbetrieben, Eigengesellschaften und Krankenhäusern Schuldenstand ohne Schulden beim Träger/Gesellschafter

11. Schuldenstand der Zweckverbände mit Eigengesellschaften am 31. Dezember 2004 (in 1 000 €)

Schlüsselnummer	Name	Schuldenstand am 31.12.2004		
		Zweckverband und seine Eigengesellschaften	davon	
			Zweckverband	Eigengesellschaften ¹⁾
8906004	Regional-Wasser/Abwasser-Zweckverband Zwickau/Werdau	141 078	40 342	100 736
8906007	Zweckverband Kulturräum Erzgebirge	-	-	-
8906030	Zweckverband öffentlicher Personennahverkehr Vogtland	-	-	-
8906077	Zweckverband Verkehrsverbund Oberelbe	-	-	-
8906105	Zweckverband "Flugplatzverwaltung Rothenburg Oberlausitz-Niederschlesien"	1 567	1 567	-
8906192	Zweckverband "Kulturräum Leipziger Raum"	-	-	-
8906305	Abwasserzweckverband "Obere Freiburger Mulde"	7 319	915	6 404
8907008	Trink- und Abwasserzweckverband "Mittleres Erzgebirge"	31 209	-	31 209
8907010	Zweckverband Wasserversorgung Bischofswerda	28 452	7 261	21 191
8907018	Entsorgungsverband Vogtland	-	-	-
8907020	Zweckverband Wasserwerke Westergemeinde Bereich Trinkwasser	21 506	19 985	1 521
8907026	Zweckverband Mobile Schlammabwasserung Sachsen	541	-	541
8907054	Regionaler Zweckverband der kommunalen Wasserversorgung Riesa/Großenhain	10 639	5 071	5 568
8907106	Zweckverband Tierkörperbeseitigung Chemnitz	-	-	-
8907107	Trinkwasserzweckverband Weißeritzgruppe	45 931	-	45 931
8907109	Zweckverband "Wasserversorgung Landkreis Bautzen"	17 276	5 303	11 973
8907140	Abwasserzweckverband Lungwitztal-Steegenwiesen	86 163	-	86 163
8907142	Abfallwirtschaftsverband Chemnitz	-	-	-
	Insgesamt	391 681	80 444	311 237

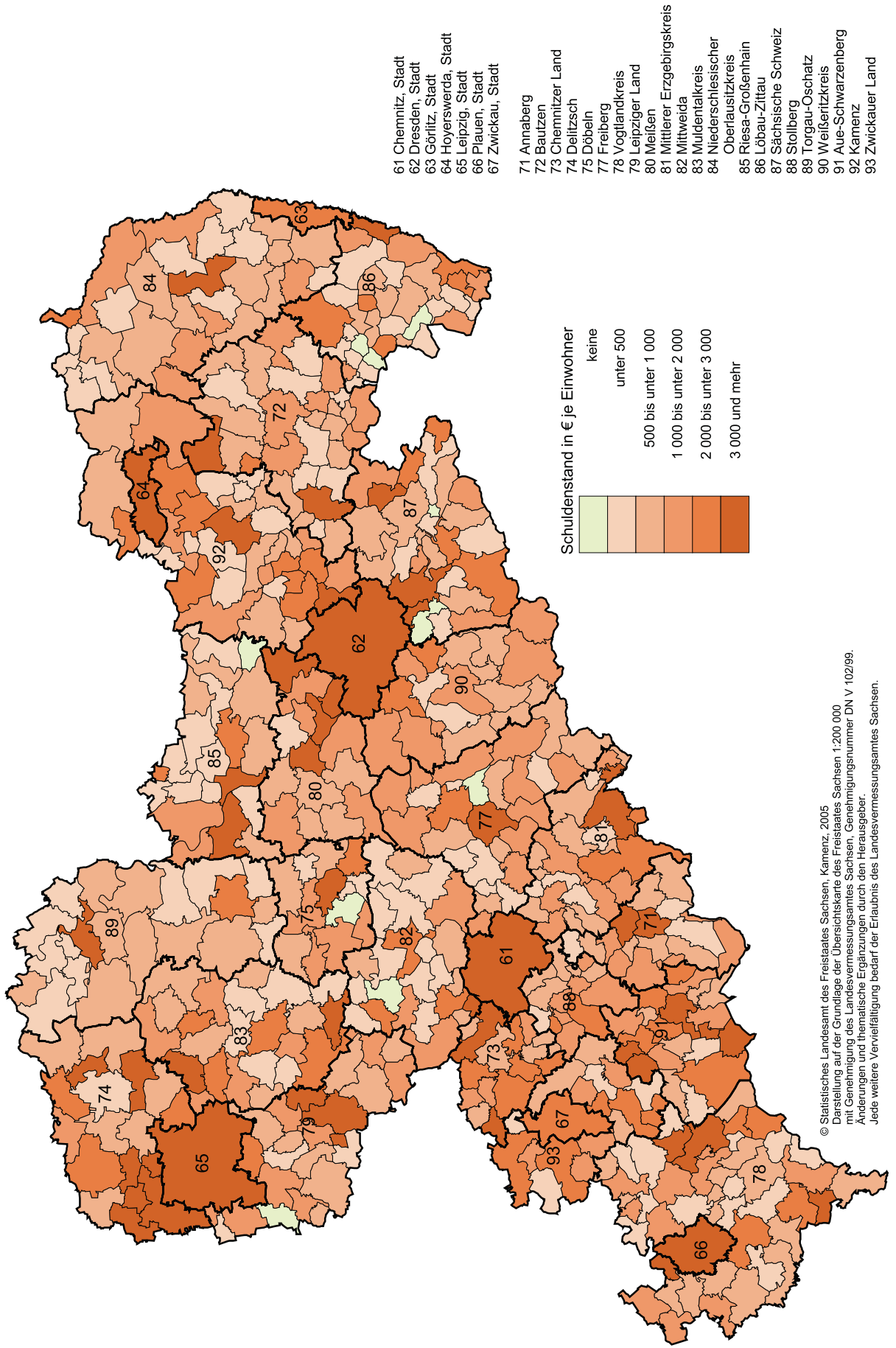
1) bei Eigengesellschaften Schuldenstand ohne Schulden beim Gesellschafter

Abb. 1 Schuldenstand der Gemeinden im Freistaat Sachsen am 31. Dezember 2004
 Gebietsstand: 1. Januar 2005



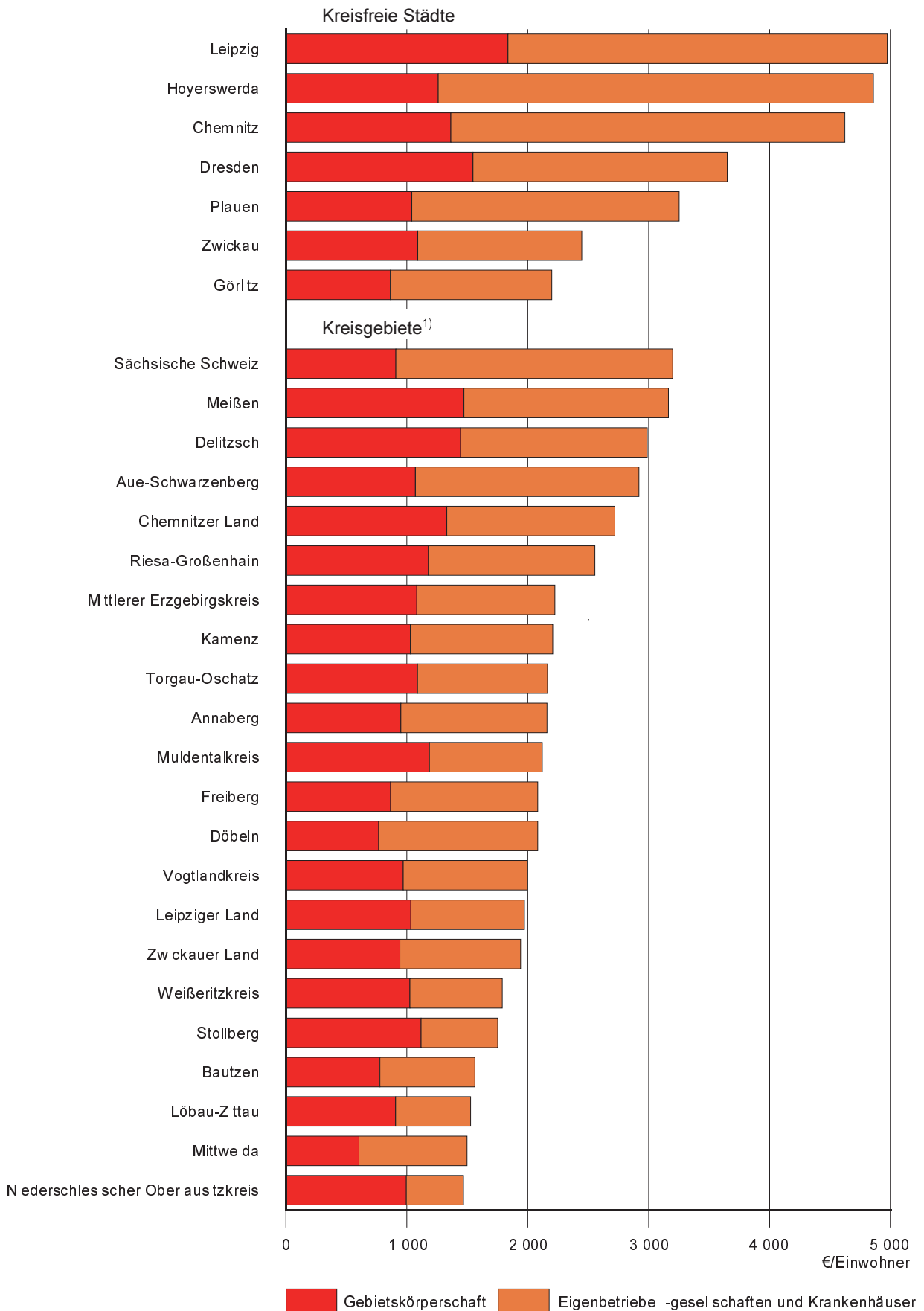
© Statistisches Landesamt des Freistaates Sachsen, Kamenz, 2005
 Darstellung auf der Grundlage der Übersichtskarte des Freistaates Sachsen 1:200.000
 mit Genehmigung des Landesvermessungsamtes Sachsen, Genehmigungsnummer DN V 102/99.
 Änderungen und thematische Ergänzungen durch den Herausgeber.
 Jede weitere Vervielfältigung bedarf der Erlaubnis des Landesvermessungsamtes Sachsen.

Abb. 2 Schuldenstand der Gemeinden und deren Eigenbetriebe, Eigengesellschaften sowie Krankenhäuser im Freistaat Sachsen am 31. Dezember 2004
 Gebietsstand: 1. Januar 2005



© Statistisches Landesamt des Freistaates Sachsen, Kamenz, 2005
 Darstellung auf der Grundlage der Übersichtskarte des Freistaates Sachsen 1:200.000
 mit Genehmigung des Landesvermessungsamtes Sachsen, Genehmigungsnummer DN V 102/99.
 Änderungen und thematische Ergänzungen durch den Herausgeber.
 Jede weitere Vervielfältigung bedarf der Erlaubnis des Landesvermessungsamtes Sachsen.

**Abb. 3 Schuldenstand der Kreisfreien Städte und Kreisgebiete¹⁾ und deren Eigenbetriebe, Eigen-
gesellschaften sowie Krankenhäuser im Freistaat Sachsen am 31. Dezember 2004**



1) Kreisgebiet: Summe der Daten des Landkreises, der kreisangehörigen Gemeinden und der Verwaltungsverbände