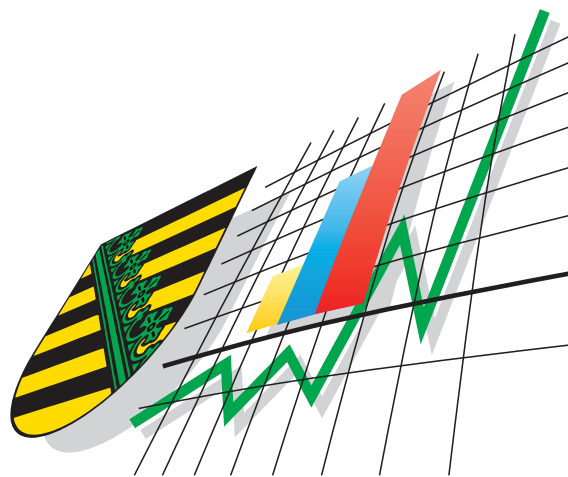


Statistisches Landesamt
des Freistaates
Sachsen



Statistische Berichte

Schulden der öffentlichen Haushalte
und ihrer öffentlich bestimmten
Fonds, Einrichtungen, Betriebe
und Unternehmen des
Freistaates Sachsen

31. Dezember 2003

Zeichenerklärung

-	Nichts vorhanden (genau Null)	x	Tabellenfach gesperrt, weil Aussage nicht sinnvoll
0	Weniger als die Hälfte von 1 in der letzten besetzten Stelle, jedoch mehr als nichts	()	Aussagewert ist eingeschränkt
...	Angabe fällt später an	p	vorläufige Zahl
/	Zahlenwert nicht sicher genug	r	berichtigte Zahl
.	Zahlenwert unbekannt oder geheim zu halten	s	geschätzte Zahl

Herausgeber:

Statistisches Landesamt des Freistaates Sachsen

Macherstraße 63
01917 Kamenz

Postfach 11 05
01911 Kamenz

Telefon

Vermittlung 03578 33-0

Präsident/Sekretariat -1900

Telefax -1999

Auskunft -1913, -1914

Telefax -1921

Bibliothek -4352

Telefax -1598

Vertrieb -4316

Internet www.statistik.sachsen.de
E-Mail info@statistik.sachsen.de

Informationsbüro Dresden

Rampische Str. 4
01067 Dresden

Telefon 0351 483-3180

Telefax -3184

E-Mail iPunkt@statistik.sachsen.de

Kein Zugang für elektronisch signierte sowie verschlüsselte Dokumente

© Statistisches Landesamt des Freistaates Sachsen, Kamenz, Oktober 2004

Für nichtgewerbliche Zwecke sind Vervielfältigung und unentgeltliche Verbreitung, auch auszugsweise, mit Quellenangabe gestattet. Die Verbreitung, auch auszugsweise, über elektronische Systeme/Datenträger bedarf der vorherigen Zustimmung. Alle übrigen Rechte bleiben vorbehalten.

Inhalt

	Seite
Vorbemerkungen	3
Methodische Hinweise	3
Rechtsgrundlage und Berichtskreis	3
Erläuterungen, Definitionen, Abkürzungen	3
Ergebnisse	6
Allgemein	6
Schulden der öffentlichen Haushalte	6
Öffentlich bestimmte Fonds, Einrichtungen, Betriebe und Unternehmen	8
Kommunale Haushalte und deren Eigenbetriebe, Eigengesellschaften und Krankenhäuser	9
Zum Schuldenstand der Zweckverbände und deren Eigengesellschaften	11
Tabellenteil	
1. Schuldenstand der öffentlichen Haushalte und deren öffentlich bestimmten Fonds, Einrichtungen, Betriebe und Unternehmen am 31. Dezember 2003 nach Art der Schulden	12
2. Schulden der öffentlichen Haushalte nach Körperschaftsgruppen	14
2.1 Schuldenstand am 31. Dezember 2003 nach Art der Schulden	14
2.2 Schuldenzugänge 2003 nach Art der Schulden	16
2.3 Schuldenaufnahmen 2003 nach Laufzeiten und Art der Schulden	18
2.4 Schuldenabgänge 2003 nach Art der Schulden	20
3. Schulden der Kreise	22
3.1 Schuldenstand, Schuldenaufnahmen und Schuldentilgungen 2003	22
3.2 Schuldenaufnahmen 2003 nach Laufzeiten	24
4. Rangfolge des Schuldenstandes der öffentlichen Haushalte am 31. Dezember 2003 im Vergleich zum Vorjahr	26
4.1 Rangfolge des Schuldenstandes je Einwohner der Kreisfreien Städte, Landkreishaushalte und Verwaltungsverbandshaushalte am 31. Dezember 2003 im Vergleich zum Vorjahr	26
4.2 Rangfolge des Schuldenstandes je Einwohner der kreisangehörigen Gemeinden am 31. Dezember 2003 im Vergleich zum Vorjahr	27
5. Bestand der Bürgschaften und kreditähnlichen Rechtsgeschäfte am 31. Dezember 2003 nach Kreisen	28
6. Schulden der Zweckverbände mit kameralistischem Rechnungswesen	30
6.1 Schuldenstand, Schuldenaufnahmen und Schuldentilgungen 2003	30
6.2 Schuldenaufnahmen 2003 nach Laufzeiten	34

	Seite	
7.	Schulden der öffentlich bestimmten Fonds, Einrichtungen, Betriebe und Unternehmen	38
7.1	Schuldenstand am 31. Dezember 2003 nach Art der Schulden und Rechtsformen	38
7.2	Schuldenzugänge 2003 nach Art der Schulden und Rechtsformen	40
7.3	Schuldenabgänge 2003 nach Art der Schulden und Rechtsformen	42
7.4	Schuldenstand am 31. Dezember 2003 nach Aufgabenbereichen und Rechtsformen	44
7.5	Schuldenaufnahmen 2003 nach Aufgabenbereichen	54
7.6	Schuldentilgungen 2003 nach Aufgabenbereichen	56
8.	Schulden der Zweckverbände mit kaufmännischem Rechnungswesen	58
8.1	Schuldenstand, Schuldenaufnahmen und Schuldentilgungen 2003	58
8.2	Schuldenaufnahmen 2003 nach Art der Schulden	61
9.	Schuldenstand der kommunalen Haushalte und deren Eigenbetriebe, Eigengesellschaften sowie kommunalen Krankenhäuser am 31. Dezember 2003 nach Gemeinden	64
10.	Rangfolge des Schuldenstandes der Gebietskörperschaft und deren Eigenbetriebe, Eigengesellschaften und Krankenhäuser am 31. Dezember 2003 im Vergleich zum Vorjahr	96
10.1	Rangfolge des Schuldenstandes je Einwohner der Kreisfreien Städte, Landkreishaushalte und Verwaltungsverbandshaushalte und deren Eigenbetriebe, Eigengesellschaften und Krankenhäuser am 31. Dezember 2003 im Vergleich zum Vorjahr	96
10.2	Rangfolge des Schuldenstandes je Einwohner der kreisangehörigen Gemeinden und deren Eigenbetriebe, Eigengesellschaften und Krankenhäuser am 31. Dezember 2003 im Vergleich zum Vorjahr	97
11.	Schuldenstand der Zweckverbände mit Eigengesellschaften am 31. Dezember 2003	98
Abbildungen		
Abb. 1	Schuldenstand der Gemeinden am 31. Dezember 2003	99
Abb. 2	Schuldenstand der Gemeinden und deren Eigenbetriebe, Eigengesellschaften sowie Krankenhäuser am 31. Dezember 2003	100
Abb. 3	Schuldenstand der Kreise und deren Eigenbetriebe, Eigengesellschaften sowie Krankenhäuser am 31. Dezember 2003	101

Vorbemerkungen

Die Grundlage für diesen Statistischen Bericht sind die Statistik über die Schulden der Gemeinden und Gemeindeverbände und die Statistik über die Schulden der öffentlich bestimmten Fonds, Einrichtungen, Betriebe und Unternehmen. Die jährliche Schuldenstatistik spiegelt den Schuldenstand und die Schuldenbewegung als wichtige Finanzkennziffer für die Beurteilung der wirtschaftlichen Lage der öffentlichen Haushalte wieder. Sie liefert damit notwendige Informationen zur Beantwortung von Fragen nach der Beanspruchung des Kapitalmarktes durch die öffentlichen Haushalte, der Art der Verschuldung und dem finanziellen Spielraum in den kommenden Jahren. Auch für die öffentlich bestimmten Fonds, Einrichtungen, Betriebe und Unternehmen werden solche grundlegenden Informationen über Struktur und Umfang der Schulden ermittelt. Zugleich sind diese Daten eine wichtige Grundlage für die Gesamtdarstellung aller öffentlichen Schulden im Rahmen der Finanzstatistik.

Weitere Kennziffern zur Beurteilung der finanziellen Situation der Gemeinden werden aus dem Verhältnis von Einnahmen und Ausgaben abgeleitet.

Die vorliegende Veröffentlichung enthält ausgewählte Ergebnisse der Schuldenstatistik 2003 zum Gebietsstand 1. Januar 2004. Die Berechnung der Angaben je Einwohner erfolgte mit den Einwohnerzahlen vom 30. Juni 2003.

Rechtsgrundlage und Berichtskreis

Die Rechtsgrundlage für die Statistik über die Schulden der Gemeinden und Gemeindeverbände sowie die Statistik über die Schulden der öffentlich bestimmten Fonds, Einrichtungen, Betriebe und Unternehmen ist das Gesetz über die Statistiken der öffentlichen Finanzen und des Personals im öffentlichen Dienst (Finanz- und Personalstatistikgesetz – FPStatG) in der Fassung der Bekanntmachung vom 8. März 2000 (BGBl. I S. 206), geändert durch Artikel 3 Abs. 20 des Gesetzes vom 21. Dezember 2000 (BGBl. I S. 1857) in Verbindung mit dem Gesetz über die Statistik für Bundeszwecke (Bundesstatistikgesetz – BStatG) vom 22. Januar 1987 (BGBl. I S. 462, 565), zuletzt geändert durch Artikel 16 des Gesetzes vom 21. August 2002 (BGBl. I S. 3322).

Nach den gesetzlichen Bestimmungen werden bei den Gemeinden und Gemeindeverbänden folgende Angaben erfasst:

- Stand der Schulden und Berichtigung des Standes der Schulden nach Schuldarten,
- Stand der Schulden am Kreditmarkt nach dem Jahr der Fälligkeit,
- Summe der Bürgschaften,
- Schuldenaufnahmen im Laufe des Jahres nach Laufzeiten und Schuldarten,
- Schuldentilgung im Laufe des Jahres nach Schuldarten,
- sonstige Zu- und Abgänge im Laufe des Jahres nach Schuldarten.

Von den öffentlich bestimmten Fonds, Einrichtungen, Betrieben und Unternehmen werden die Daten zu den Schulden in weniger detaillierter Form erhoben. Hier erfolgt zum Beispiel nicht die Erfassung der Schuldenaufnahmen nach Laufzeiten und auch keine Untersetzung der Kreditmarktschulden nach dem Jahr der Fälligkeit.

Berichtspflicht für diese Statistik besteht für:

- das Land,
- die Gemeinden und Gemeindeverbände,
- die Zweckverbände und andere juristische Personen zwischengemeindlicher Zusammenarbeit, soweit sie anstelle kommunaler Körperschaften kommunale Aufgaben erfüllen,
- die öffentlich bestimmten Fonds, Einrichtungen, Betriebe und Unternehmen, für die Sonderrechnungen geführt oder die in rechtlich selbständiger Form betrieben werden, wenn Land, Gemeinden/Gemeindeverbände oder Zweckverbände sowie andere juristische Personen zwischengemeindlicher Zusammenarbeit unmittelbar oder mittelbar mit mehr als 50 Prozent von Hundert am Nennkapital oder Stimmrecht beteiligt sind.

Erläuterungen/Definitionen/Abkürzungen

Gemeindeverbände

sind öffentlich-rechtliche Gebietskörperschaften, die im Rahmen ihres gesetzlichen Aufgabenbereiches das Recht der Selbstverwaltung (Art. 28 II 2 GG) haben. Dazu gehören vor allem die Landkreishaushalte, aber in Abhängigkeit vom Verwaltungsaufbau des Landes auch die Landschaftsverbände und Bezirksverbände.

Rechtsformen der öffentlich bestimmten Fonds, Einrichtungen, Betriebe und Unternehmen

Die öffentlich bestimmten Fonds, Einrichtungen, Betriebe und Unternehmen werden nach Rechtsformen gegliedert. Es wird zwischen der öffentlich-rechtlichen Form und der privat-rechtlichen Form unterschieden. Bei der öffentlich-rechtlichen Rechtsform erfolgt eine weitere Unterteilung in die rechtlich-unselbständige Form und die rechtlich-selbständige Form. Zur rechtlich-unselbständigen Form gehören die Eigenbetriebe und das sonstige Sondervermögen mit Sonderrechnung. Dagegen sind zum Beispiel die Zweckverbände mit kaufmännischem Rechnungswesen, sonstige Körperschaften des öffentlichen Rechts, Anstalten und Stiftungen der rechtlich-selbständigen Form zuzuordnen. Zur privat-

rechtlichen Form zählen vor allem die Aktiengesellschaften, Gesellschaften mit beschränkter Haftung, die Offenen Handelsgesellschaften und die Kommanditgesellschaften.

Eigenbetrieb im kommunalen Bereich

ist ein(e) rechtlich unselbständige(s) Unternehmen oder Einrichtung einer Gemeinde oder eines Gemeindeverbandes.

Eigengesellschaft im kommunalen Bereich

ist ein Unternehmen in rechtlich selbständiger Form, zum Beispiel AG, GmbH, dessen Nennkapital oder Stimmrecht vollständig einer Gemeinde oder einem Gemeindeverband gehört.

Unmittelbare öffentliche Beteiligung

Eine unmittelbare öffentliche Beteiligung liegt vor, wenn der/die Eigner/Träger des öffentlich bestimmten Fonds, der Einrichtung, des Betriebes oder des Unternehmens selbst der öffentlichen Hand (Bund, Land, Gemeinden/Gemeindeverbände, Zweckverbände sowie andere juristische Personen zwischengemeindlicher Zusammenarbeit) angehören und mit mehr als 50 von Hundert am Nennkapital oder Stimmrecht beteiligt sind.

Mittelbare öffentliche Beteiligung

Eine mittelbare öffentliche Beteiligung liegt vor, wenn der/die Eigner/Träger des öffentlich bestimmten Fonds, der Einrichtung, des Betriebes oder des Unternehmens selbst mehrheitlich, d. h. mit mehr als 50 von Hundert des Nennkapitals oder des Stimmrechts, öffentlich bestimmt ist.

Beispiel: Städtische Wasserwerke Musterstadt GmbH

- Anteilseigner sind:
Wohnungsbau GmbH Musterstadt mit 75 Prozent Anteil am Nennkapital
Städtische Beteiligungs- und Verwaltungsgesellschaft Musterstadt GmbH mit 25 Prozent Anteil am Nennkapital

Die Wohnungsbau GmbH Musterstadt ist durch die Gemeinde Musterstadt 100 Prozent unmittelbar öffentlich bestimmt.

Schuldenstand

Im Schuldenstand hat jede Berichtsstelle alle Schulden nachzuweisen, für die sie Schuldner ist, auch wenn sie nicht den Schuldendienst trägt. Nicht in den Schuldenstand gehören Gelder, die von Dritten hinterlegt sind; an Dritte ausgezahlte Beträge, für die keine Verpflichtungen (Zinsen und Tilgungen) entstanden sind; kreditähnliche Rechtsgeschäfte und Kassenreste, Steuerablieferungsrückstände, Verbindlichkeiten aus Lieferungen und Leistungen sowie ähnlichen Verpflichtungen.

Schuldenaufnahmen

Alle in der Zeit vom 1. Januar bis 31. Dezember eines Berichtsjahres bzw. Wirtschaftsjahres bei den öffentlich bestimmten Fonds, Einrichtungen, Betrieben und Unternehmen neu aufgenommenen Schulden sind mit ihrem Nennbetrag (Vertragsabschluss) ohne Abzug eines Disagios als Schuldenaufnahmen anzugeben. Dabei werden die aufgenommenen Schulden nach Schuldarten und ihren vertraglich festgelegten Laufzeiten (**bis einschließlich ein Jahr, über ein bis unter fünf Jahre, fünf und mehr Jahre**) eingeordnet.

Kreditmarktschulden

sind alle direkten Schulden, die bei inländischen Kreditinstituten, Bausparkassen, Versicherungsunternehmen, der Bundesanstalt für Arbeit, öffentlichen Zusatzversorgungseinrichtungen, sonstigen Sozialversicherungen, sonstigen inländischen Stellen sowie sonstigen ausländischen Stellen bestehen. Dazu gehören auch Wertpapiersschulden in Form von Anleihen, Schatzbriefen, Schatzanweisungen, Obligationen und sonstigen Wertpapiersschulden.

Schulden bei öffentlichen Haushalten

stellen alle aus Mitteln des Bundes, des Lastenausgleichsfonds, des ERP-Sondervermögens und sonstigen Sondervermögens des Bundes, der Länder, der Gemeinden/Gemeindeverbände und der Zweckverbände und der Träger/Eigenbetriebe aufgenommenen Kredite dar, unabhängig davon, ob sie über Kreditinstitute ausbezahlt worden sind.

Innere Darlehen

Ein inneres Darlehen liegt bei der vorübergehenden Inanspruchnahme von Mitteln der Sonderrücklagen und Mitteln des Sondervermögens ohne Sonderrechnung vor. Dabei dürfen diese Mittel als innere Darlehen nur in Anspruch genommen werden, solange sie nicht für ihren eigentlichen Zweck gebraucht werden.

Kassenverstärkungskredite

Bei Kassenverstärkungskrediten handelt es sich um kurzfristige Verbindlichkeiten, die der Liquiditätssicherung dienen.

Bürgschaften

Bei einer Bürgschaft verpflichtet sich der Bürge gegenüber dem Gläubiger eines Dritten, für die Erfüllung der Verbindlichkeiten des Dritten einzustehen. Es sind alle Bürgschaften im Sinne des § 765 BGB einschließlich der Nachbürg-

schaften mit den übernommenen Haftungssummen, nicht jedoch mit den gesamten Kreditsummen und nicht mit den durch Gesetz oder Haushaltsatzung festgesetzten Ermächtigungssummen anzugeben. Bürgschaften, die kraft Gesetzes übernommen werden müssen (z. B. Haftung der Gemeinden für Sparkassen als Gewährsträger, Ausfallbürgschaften beim Wohnungsbau), bleiben unberücksichtigt.

Schuldentilgungen

Schuldentilgungen sind vom 1. Januar bis zum 31. Dezember des Berichtsjahres bzw. Wirtschaftsjahres bei den öffentlich bestimmten Fonds, Einrichtungen, Betrieben und Unternehmen zurückgezahlten Beträge, unabhängig davon, ob sie fällig waren oder nicht. Die Tilgungsbeträge werden nach Schuldarten gegliedert.

Sonstige Zu- und Abgänge

Hier werden alle Schuldenzugänge und Schuldenabgänge erfasst, die weder Haushaltsmittel zugeführt noch entzogen haben. Hierunter fallen zum Beispiel Veränderungen im Schuldenstand vorher selbständiger Sonderrechnungen. Nicht zu den sonstigen Zu- und Abgängen gehören Vorgänge, die mit der Auflösung und Neubildung von Gebietskörperschaften in Zusammenhang stehen.

Kreditähnliche Rechtsgeschäfte

sind sonstige Zahlungsverpflichtungen, die von der Rechtsaufsichtsbehörde genehmigt werden müssen, wenn sie wirtschaftlich mit einer Kreditaufnahme vergleichbar sind.

Statistisch erfasst werden drei Arten der kreditähnlichen Rechtsgeschäfte:

Hypotheken-, Grund- und Rentenschulden

sind die Verbindlichkeiten, die beim Erwerb bereits belasteter Grundstücke übernommen wurden und aus der Sicherung der Darlehensgeschäfte Dritter entstanden sind. Ein Mittelzufluss findet hierbei nicht statt. Diese Rechtsgeschäfte sind nicht mit den Darlehensschulden zu verwechseln, die mit einer Hypothek, Grundschuld u. Ä. gesichert sind.

Restkaufgelder

sind vom Käufer des beweglichen oder unbeweglichen Gutes eingegangene finanzielle Verpflichtungen, die der Sicherung des Restes der Kaufpreisforderung gegenüber dem Verkäufer dienen. Restkaufgelder können mit oder ohne hypothekarische Sicherung bestehen.

Leasing

ist eine besondere Art von Miete oder Mietkauf von beweglichen (zum Beispiel Auto, Möbel) oder unbeweglichen (zum Beispiel Immobilien) Gütern. Der Leasingnehmer (Mieter) erhält vom Leasinggeber (Vermieter) gegen Entgelt (Leasingrate) das Leasingobjekt zum Gebrauch, muss dabei jedoch das Risiko und die Pflichten übernehmen, die bei normalen Mietverträgen der Vermieter wahrnimmt.

Abkürzungen

LKH ... Landkreishaushalt

ZV ... Zweckverband

AZV ... Abwasserzweckverband

VVH ... Verwaltungsverbandshaushalt

Ergebnisse

Allgemein

Am 31. Dezember 2003 wiesen die öffentlichen Haushalte Sachsens und deren öffentlich bestimmte Fonds, Einrichtungen, Betriebe und Unternehmen Schulden in Höhe von 29,0 Milliarden € aus. Das waren 901 Millionen € bzw. 3,2 Prozent mehr als am gleichen Stichtag des Vorjahres. Pro Kopf der Bevölkerung standen damit 6 680 € zu Buche.

Von den Schulden entfielen 58,7 Prozent auf die öffentlichen Haushalte und 41,3 Prozent auf die öffentlich bestimmten Fonds, Einrichtungen, Betriebe und Unternehmen.

Schulden der öffentlichen Haushalte

Zum Schuldenstand

Die öffentlichen Haushalte – dazu zählen das Land, die Kommunen und die Zweckverbände mit kameralistischem Rechnungswesen – verzeichneten einen Schuldenstand von 17,0 Milliarden €. Damit wurden 468 Millionen € bzw. 2,8 Prozent mehr Schulden ausgewiesen als im Jahr zuvor. Diese Erhöhung ist ausschließlich auf die um 670 Millionen € bzw. 6,3 Prozent auf 11,4 Milliarden € gestiegenen Schulden des Landes zurückzuführen. Am 31. Dezember 2003 kamen dadurch auf jeden Einwohner 2 620 € der Schulden des Landes, während es im Jahr zuvor noch 2 447 € waren.

Die kommunalen Haushalte, zu denen die Kreisfreien Städte, die kreisangehörigen Gemeinden und die Landkreishaushalte sowie die Verwaltungsverbandshaushalte gehören, waren mit 5,2 Milliarden € zu rund einem Drittel an den Schulden der öffentlichen Haushalte beteiligt. Damit lag der Schuldenstand der kommunalen Haushalte um 145 Millionen € bzw. 2,7 Prozent unter dem vergleichbaren Vorjahresbetrag. Das wirkte sich auch auf die Pro-Kopf-Verschuldung aus, die um 24 € auf 1 202 € je Einwohner sank.

Die kommunalen Schulden wurden hauptsächlich von den Kreisfreien Städten und den kreisangehörigen Gemeinden getragen. Während ihre Anteile daran mit jeweils über 40 Prozent etwa gleich groß waren, entfiel auf die Landkreishaushalte der verbleibende Anteil von rund 12 Prozent. Der Schuldenstand der Verwaltungsverbandshaushalte in Höhe von 0,3 Millionen € beeinflusste die Schulden der kommunalen Haushalte kaum.

Am Jahresende 2003 belief sich der Schuldenstand der Kreisfreien Städte auf 2,2 Milliarden € und war damit um 72 Millionen € bzw. 3,1 Prozent niedriger als im Vorjahr. Auf jeden Einwohner der Kreisfreien Städte kamen dadurch 1 484 € Schulden. Die höchste Pro-Kopf-Verschuldung wies die Stadt Leipzig mit 1 753 € aus, gefolgt von der Stadt Dresden mit 1 498 € je Einwohner. Während jeder Leipziger 18 € mehr Schulden zu tragen hatte als am 31. Dezember 2002, verminderte sich die Schuldenbelastung für jeden Dresdener um 182 €. Ebenfalls deutlich verringert hat sich die Pro-Kopf-Verschuldung der Stadt Plauen. Diese ist um 169 € auf einen Betrag von 1 109 € je Einwohner gesunken. Wie bereits im Vorjahr verzeichnete die Stadt Görlitz mit 890 € den niedrigsten Schuldenstand je Einwohner.

Im Vergleich zum Vorjahresbetrag sank bei den kreisangehörigen Gemeinden die Schuldenhöhe um 53 Millionen € bzw. 2,2 Prozent auf insgesamt 2,3 Milliarden €. Die Pro-Kopf-Verschuldung verminderte sich dadurch auf 828 €. Am Jahresende 2003 wies die Gemeinde Rackwitz (Kreis Delitzsch) mit 4 828 € die höchste Schuldenbelastung je Einwohner aus. Im Vergleich zum Stichtag 2002 hat sich diese jedoch um 16 € verringert. An zweiter Stelle lag die Gemeinde Deutzen (Kreis Leipziger Land) mit 4 465 €. Auf jeden Einwohner Deutzens kamen damit 13 € weniger Schulden als am 31. Dezember 2002. Den dritthöchsten Schuldenstand hatte mit 3 392 € je Einwohner die Gemeinde Zwochau (Kreis Delitzsch), obwohl dieser im Jahr 2003 um 23 € gesenkt werden konnte. Ein sprunghafter Anstieg der Pro-Kopf-Verschuldung um 1 174 € auf einen Betrag von 2 626 € war bei der Gemeinde Zschortau (Kreis Delitzsch) zu verzeichnen. Zurückzuführen ist diese Erhöhung auf die Abwicklung eines Geschäftsbesorgungsvertrages. Einschließlich der Gemeinde Wiedemar, die einen Schuldenstand von 3 383 € je Einwohner auswies, gehörten damit am Jahresende 2003 vier Gemeinden des Kreises Delitzsch zu denjenigen Gemeinden Sachsens mit den höchsten Pro-Kopf-Werten.

Am 31. Dezember 2003 waren die Landkreishaushalte mit 633 Millionen € verschuldet. Im Vergleich zum Vorjahr bedeutete das eine Verringerung des Schuldenstandes um 21 Millionen € bzw. 3,2 Prozent. Die Pro-Kopf-Verschuldung der Landkreishaushalte ist dadurch um 5 € auf 224 € zurückgegangen. Bei knapp der Hälfte der 22 Landkreishaushalte lag der Schuldenstand pro Kopf der Bevölkerung über diesem Durchschnittswert. Den höchsten Wert wies wie bereits im Vorjahr der Landkreishaushalt Delitzsch mit 440 € Schulden je Einwohner aus. Der Landkreishaushalt Löbau-Zittau erreichte mit 96 € die niedrigste Pro-Kopf-Verschuldung von allen Landkreishaushalten. Einen solchen niedrigen Wert wies mit 97 € auch noch der Landkreishaushalt Döbeln aus.

Von den Kreisen (Summe der kreisangehörigen Gemeinden, des jeweiligen Landkreishaushaltes und der Verwaltungsverbandshaushalte) hatte, gemessen am Schuldenstand je Einwohner am 31. Dezember 2003, der Kreis Meißen mit 1 507 € die Spitzenposition. Im Vergleich zum Vorjahr erhöhte sich dieser Betrag um 6 €. An zweiter Stelle stand der Kreis Delitzsch mit 1 477 € je Einwohner, dem der Kreis Chemnitzer Land mit 1 368 € folgte. Die geringste Schuldenbelastung je Einwohner hatte mit 607 € der Kreis Mittweida.

Bei den Zweckverbänden mit kameralistischem Rechnungswesen wurde am 31. Dezember 2003 ein Schuldenstand von 436 Millionen € verzeichnet. Ihr Anteil an den Schulden der öffentlichen Haushalte belief sich damit auf rund 3 Prozent. Im Vergleich zum Jahr 2002 konnten die Zweckverbände ihre Schulden um 57 Millionen € bzw. 11,5 Prozent vermindern.

Zur Schuldenaufnahme

Im Jahr 2003 nahmen die öffentlichen Haushalte Schulden in Höhe von 2,6 Milliarden € auf. Im Vergleich zum Vorjahr sind ihre Schuldenaufnahmen damit um 396 Millionen € bzw. 17,7 Prozent gestiegen. Zurückzuführen ist diese Entwicklung vor allem auf das Land. Der Aufnahmebetrag des Landes belief sich auf 2,0 Milliarden € und lag damit um 177 Millionen € bzw. 10,0 Prozent über dem Vorjahreswert. Auch die kommunalen Haushalte nahmen mehr Kredite in Anspruch. Bei ihnen erhöhte sich der aufgenommene Betrag um 208 Millionen € bzw. 49,1 Prozent auf 632 Millionen €. Die Zweckverbände mit kameralistischem Rechnungswesen benötigten Kredite in Höhe von 47 Millionen €. Damit ist ihre Schuldenaufnahme um 10 Millionen € bzw. 28,3 Prozent gewachsen.

Die notwendigen finanziellen Mittel wurden hauptsächlich durch direkte Darlehen bei inländischen Banken, Sparkassen und Kreditinstituten beschafft. Die öffentlichen Haushalte bezogen fast zwei Drittel ihrer Kredite auf diese Art. Bei den Kommunen dominierten die Kredite mit einer Laufzeit von fünf und mehr Jahren. Das Land schloss rund 58 Prozent seiner Kredite damit ab. Auch die Zweckverbände mit kameralistischem Rechnungswesen nahmen für rund 53 Prozent ihrer Kredite diese langfristige Laufzeit in Anspruch. Für knapp ein Drittel seiner Kreditverträge wählte das Land die mittelfristige Laufzeit von einem bis unter 5 Jahre. Die Zweckverbände mit kameralistischem Rechnungswesen setzten bei ihren Krediten einen weiteren Schwerpunkt bei Verträgen mit kurzfristiger Laufzeit von unter einem Jahr. Rund ein Drittel ihrer Kredite hatte diese Laufzeit. Im Vergleich zum Jahr 2002 verlagerten sich beim Land die Prioritäten bei der Laufzeit der Kredite. Das Land schloss 2003 deutlich mehr langfristige Kredite ab und ging weniger Verträge mit einer mittelfristigen Laufzeit ein als im Vorjahr. Während die Zweckverbände mit kameralistischem Rechnungswesen im Jahr 2002 etwa zu gleichen Teilen kurz- und langfristige Kredite aufgenommen hatten, wurden ein Jahr später mehr als die Hälfte der Verträge mit einer langfristigen Laufzeit abgeschlossen. Bei den kommunalen Haushalten bestanden bei der gewählten Kreditlaufzeit 2003 ähnliche Verhältnisse wie bereits im Jahr zuvor.

Zur Schuldentilgung

Im Jahr 2003 betrug die Schuldentilgung der öffentlichen Haushalte 2,2 Milliarden €. Damit wurden 192 Millionen € bzw. 9,8 Prozent mehr Schulden zurückgezahlt als im Jahr zuvor. Das Land erbrachte mit 1,3 Milliarden € wie bereits im Jahr zuvor die höchste Tilgungsleistung der öffentlichen Haushalte. Die Schuldentilgung des Landes lag damit nur geringfügig unter dem Vorjahresniveau. Die kommunalen Haushalte wiesen einen Anstieg ihres Tilgungsbetrages aus. Mit 796 Millionen € zahlten sie 195 Millionen € mehr bzw. 32,4 Prozent zurück als im Jahr 2002. Bewirkt wurde dieses hauptsächlich durch die Kreisfreien Städte. Bei ihnen wuchs die Schuldentilgung um mehr als das Doppelte. Auch die Zweckverbände mit kameralistischem Rechnungswesen verzeichneten mit 79 Millionen € einen um 9 Millionen € bzw. 13,2 Prozent höheren Rückzahlungsbetrag.

Zur Nettokreditaufnahme

Die Nettokreditaufnahme (Abzug der Schuldentilgung von der Schuldenaufnahme) der öffentlichen Haushalte stieg von 270 Millionen € auf 473 Millionen €. Der positive Wert zeigt, dass die öffentlichen Haushalte mehr Schulden aufgenommen als getilgt haben. Im Jahr 2003 gab es wie bereits im Vorjahr erhebliche Unterschiede bei der Nettokreditaufnahme des Landes und der Kommunen. Während die des Landes positiv blieb, konnte bei den Kommunen wieder ein negativer Wert verzeichnet werden. Demzufolge ist es den Kommunen auch 2003 gelungen, eine deutlich höhere Schuldentilgung als Schuldenaufnahme zu erreichen. Mit -165 Millionen € fiel die Nettokreditaufnahme der Kommunen allerdings höher aus als im Jahr zuvor.

Nettokreditaufnahme, Schuldenaufnahme und Schuldentilgung ausgewählter Gebietskörperschaften 2002 und 2003

Gebietskörperschaft	2002	2003	Veränderung zum Vorjahr	
	1 000 €		Prozent	
Nettokreditaufnahme (Schuldenaufnahme - Schuldentilgung)				
Öffentliche Haushalte	269 911	473 119	203 208	75,3
darunter				
Land	481 315	670 432	189 117	39,3
Gemeinden/Gemeindeverbände	-177 877	-164 851	13 026	x
Schuldenaufnahme				
Öffentliche Haushalte	2 234 008	2 629 683	395 675	17,7
darunter				
Land	1 774 100	1 951 500	177 400	10,0
Gemeinden/Gemeindeverbände	423 515	631 500	207 985	49,1
Schuldentilgung				
Öffentliche Haushalte	1 964 097	2 156 564	192 467	9,8
darunter				
Land	1 292 785	1 281 068	-11 717	-0,9
Gemeinden/Gemeindeverbände	601 392	796 351	194 959	32,4

Öffentlich bestimmte Fonds, Einrichtungen, Betriebe und Unternehmen

Zum Schuldenstand

Im Jahr 2003 gab es 1 108 öffentlich bestimmte Fonds, Einrichtungen, Betriebe und Unternehmen (öFEU) im Freistaat Sachsen, an denen die kommunalen Haushalte oder das Land einen Anteil von mehr als 50 Prozent am Nennkapital oder Stimmrecht besitzen. Im Vergleich zum Vorjahr hat sich die Anzahl der öFEU damit um 46 erhöht. Die öFEU hatten am 31. Dezember 2003 einen Schuldenstand von 12,0 Milliarden €. Die in privatrechtlicher Form geführten Unternehmen (AG, GmbH u. ä.) trugen mit 10,1 Milliarden € den größten Anteil (84,7 Prozent) dieser Schulden. Auf die Zweckverbände mit kaufmännischem Rechnungswesen entfiel mit einem Schuldenstand von 1,2 Milliarden € ein Anteil von 10,4 Prozent. Die Eigenbetriebe, die in rechtlich unselbständiger Form bestehen, hatten 548 Millionen € Schulden. Das entsprach einem Anteil von 4,6 Prozent an den Schulden der öFEU. Den geringsten Anteil hatten mit 32 Millionen € Schulden die Krankenhäuser, die sich in kommunaler oder Landesträgerschaft befinden. Im Vergleich zum Vorjahr wiesen die öFEU einen um 433 Millionen € bzw. 3,8 Prozent gestiegenen Schuldenstand aus. Nach dem Rückgang im Jahr 2002 war damit wieder ein Anwachsen des Schuldenstandes der öFEU zu verzeichnen. Diese Erhöhung ist fast ausschließlich auf die um 555 Millionen € bzw. 5,8 Prozent gestiegenen Schulden der Unternehmen in privatrechtlicher Form zurückzuführen. Geringfügig über dem Vorjahreswert lagen die Schulden der Eigenbetriebe. Gesunken ist dagegen der Schuldenstand der Zweckverbände mit kaufmännischem Rechnungswesen, der um 122 Millionen € bzw. 8,9 Prozent niedriger ausfiel.

Ein Vergleich der einzelnen Aufgabenbereiche der öFEU zeigt, dass die Höhe der Verschuldung sehr unterschiedlich ist. Die Bandbreite der Schuldenstände reicht hier von schuldenfrei bis zu einigen Milliarden €. Den höchsten Schuldenberg hatten die öFEU des kommunalen Aufgabenbereiches „Wohnungsbauförderung und Wohnungsbaufürsorge“ mit 6,4 Milliarden €. Bereits 2002 war dieser Aufgabenbereich an der Spitze. Zum Stichtag 2003 erhöhten sich hier die Schulden um 359 Millionen € bzw. 5,9 Prozent. An zweiter Stelle folgten die öFEU des Aufgabenbereiches „Wasserversorgung“. Deren Schulden beliefen sich auf 1,3 Milliarden € und lagen damit um 94 Millionen € bzw. 6,6 Prozent unter dem Vorjahresniveau. Der dritthöchste Schuldenstand wurde mit 771 Millionen € von den öFEU des Aufgabenbereiches „Kombinierte Versorgungsunternehmen“ ausgewiesen. Ihre Schulden sind damit um 46 Millionen € bzw. 5,6 Prozent gesunken.

Zur Schuldenaufnahme

Die Schuldenaufnahme der öFEU belief sich auf 1,4 Milliarden €. Im Vergleich zum Vorjahr wurden 124 Millionen € weniger aufgenommen. Das entsprach einem Rückgang um 8,3 Prozent. Die Verringerung der Schuldenaufnahme ist ausschließlich auf die Unternehmen in privatrechtlicher Form zurückzuführen. Diese nahmen Kredite von 1,2 Milliarden € auf

und damit 160 Millionen € bzw. 12,0 Prozent weniger in Anspruch als 2002. Am höchsten war dabei noch der Finanzbedarf der öFEU des Aufgabenbereiches „Wohnungsbauförderung und Wohnungsbauvorsorge“. Diese öFEU benötigten Kredite für 243 Millionen €. Damit kam es hier zu einem Anstieg der Schuldenaufnahme um 34 Millionen € bzw. 16,1 Prozent. Während die öFEU des Aufgabenbereiches „Kombinierte Verkehrs- und Versorgungsunternehmen“ 2002 keine Schulden aufgenommen hatten, schlossen sie ein Jahr später Kreditverträge über 207 Millionen € ab. Weniger Schulden nahmen dagegen die öFEU des staatlichen Aufgabenbereiches „Flughäfen und Luftverkehr“ auf. Der Aufnahmebetrag belief sich hier auf 339 Millionen € und verringerte sich damit im Vergleich zum Vorjahr um 23 Millionen € bzw. 6,3 Prozent. Im Gegensatz zu den Unternehmen privater Rechtsform stiegen die Schuldenaufnahmen der Zweckverbände mit kaufmännischem Rechnungswesen, der Eigenbetriebe und Krankenhäuser. Die deutlichste Erhöhung der Schuldenaufnahme verzeichneten die Zweckverbände mit kaufmännischem Rechnungswesen. Deren Kreditbetrag umfasste 143 Millionen €. Damit nahmen die Zweckverbände mit kaufmännischem Rechnungswesen 33 Millionen € bzw. 29,8 Prozent mehr Schulden auf als im Jahr zuvor. Bei den Eigenbetrieben veränderte sich das Niveau der Schuldenaufnahme nur leicht. Mit 49 Millionen € lag der Aufnahmebetrag um eine Million € bzw. 3,2 Prozent über dem vorjährigen Wert. Für die Krankenhäuser kam die Erhöhung der Kredite um 2 Millionen € auf 6 Millionen € einem Anstieg der Schuldenaufnahmen um mehr als die Hälfte gleich.

Zur Schuldentilgung

Im Jahr 2003 tilgten die öFEU 1,2 Milliarden € ihrer Schulden und damit 463 Millionen € weniger als im Vorjahr. Das kam einer Verminderung um 27,7 Prozent gleich. Die geringere Schuldentilgung kam vor allem durch die in privatrechtlicher Form geführten Unternehmen zustande. Deren Tilgungsbetrag belief sich auf 1,0 Milliarden € und lag damit um 451 Millionen € bzw. 30,4 Prozent unter dem Vorjahresbetrag. Die höchste Schuldentilgung wiesen die öFEU des Aufgabenbereiches „Wohnungsbauförderung und Wohnungsbauvorsorge“ aus. Während sie im Jahr 2002 noch 254 Millionen € zurückzahlten, erhöhte sich der Betrag ein Jahr später auf 317 Millionen €. Das entsprach einem Anstieg um rund ein Viertel. Eine ähnlich hohe Tilgungsleistung wie im Vorjahr erbrachten die öFEU des Aufgabenbereiches „Wasserversorgung“. Mit 133 Millionen € blieb die Schuldentilgung um 6 Millionen € bzw. 4,1 Prozent unter dem Vergleichsbetrag. Auch bei den öFEU des staatlichen Aufgabenbereiches „Flughafen und Luftverkehr“ fiel die Schuldentilgung mit 280 Millionen € um 31 Millionen € bzw. 10,0 Prozent niedriger aus. Die Eigenbetriebe tilgten 31 Millionen € ihrer Schulden. Damit lag der Rückzahlungsbetrag um 2 Millionen € bzw. 6,3 Prozent unter dem des Vorjahres. Bei den Krankenhäusern war ein Rückgang der Tilgungsleistung um 34,2 Prozent auf 3 Millionen € festzustellen. Die Schuldentilgung der Zweckverbände mit kaufmännischem Rechnungswesen verminderte sich um 9 Millionen € bzw. 6,2 Prozent auf 142 Millionen €.

Kommunale Haushalte und deren Eigenbetriebe, Eigengesellschaften und Krankenhäuser

Zur Methodik der Darstellung der Schulden

Die Betrachtung des Schuldenstandes der jeweiligen Kreisfreien Stadt, kreisangehörigen Gemeinde und Landkreishaushalte zusammen mit ihren Eigenbetrieben, Krankenhäusern, unmittelbaren und mittelbaren Eigengesellschaften, die sich hundertprozentig mit dem Nennkapital oder dem Stimmrecht in kommunaler Hand befinden, vermittelt ein umfassenderes Bild des Schuldenstandes als der alleinige Blick auf den Stand der Schulden der Kommune. Die erweiterte Betrachtungsweise der Daten zum Schuldenstand ist notwendig, weil kommunale Pflichtaufgaben wie zum Beispiel die Bereiche der Wohnungswirtschaft, der Wasserver- und Abwasserentsorgung sowie des öffentlichen Personennahverkehrs an Einrichtungen, Betriebe und Unternehmen übertragen wurden und dadurch aus dem Haushalt der Kommune ausgegliedert sind. Die Kommune ist dabei in Abhängigkeit von ihrem Beteiligungsverhältnis am Nennkapital oder Stimmrecht entweder Anteilseignerin oder hundertprozentige Gesellschafterin des wirtschaftlichen Unternehmens.

Auf der Grundlage der Statistik über die Schulden der Gemeinden und Gemeindeverbände sowie der Statistik über die Schulden der öffentlich bestimmten Fonds, Einrichtungen und wirtschaftlichen Unternehmen werden zum Stichtag 31. Dezember 2003 der Schuldenstand der Gebietskörperschaft und ihrer Eigenbetriebe, Eigengesellschaften sowie Krankenhäuser in absoluter Höhe und je Einwohner veröffentlicht. Um einen möglichst genauen Überblick zur Situation der jeweiligen Kommune geben zu können, erfolgt die Darstellung der Daten des Schuldenstandes in absoluter Höhe und je Einwohner für die Kommune, deren Eigenbetriebe, deren unmittelbare sowie mittelbare Eigengesellschaften und die Krankenhäuser (Tabelle 9). Es ist zu beachten, dass bei den Unternehmen, die in privatrechtlicher Form bestehen, nur jene Unternehmen berücksichtigt werden können, an denen die Kommune zu 100 Prozent am Nennkapital oder Stimmrecht beteiligt ist. Nur von diesen Unternehmen ist der Schuldenstand direkt der jeweiligen Kommune zuordenbar. Bei den privatrechtlichen Gesellschaften, an denen mehrere Anteilseigner beteiligt sind, besteht nicht die Möglichkeit, die Schulden des Unternehmens einer einzigen Gebietskörperschaft zuzuordnen. Aus diesem Grund wurden diese Unternehmen nicht in die Betrachtung mit einbezogen.

Ab dem Berichtsjahr 2003 erfolgt eine methodische Änderung bei der Darstellung des Schuldenstandes der kommunalen Haushalte und ihrer Eigenbetriebe, Eigengesellschaften und Krankenhäuser (Tabelle 9). Der Schuldenstand der sächsischen Eigenbetriebe, Eigengesellschaften und Krankenhäuser wird ohne die Schulden beim Träger bzw. Gesellschafter dargestellt. Dadurch wird beim Ausweis des Schuldenstandes der Gebietskörperschaft einschließlich ihrer Eigenbetriebe, Eigengesellschaften und Krankenhäuser vermieden, dass die Höhe des Schuldenstandes insgesamt durch von der Gebietskörperschaft an ihre Eigenbetriebe, Eigengesellschaften oder Krankenhäuser gewährte Träger- bzw. Gesellschafterdarlehen beeinflusst wird. Infolgedessen können die Gesamtverschuldung und auch deren mögliche Auswirkungen besser beurteilt werden.

Zum Schuldenstand

Sachsens Kommunalhaushalte und ihre Eigenbetriebe, Eigengesellschaften sowie Krankenhäuser wiesen am 31. Dezember 2003 einen Schuldenstand von 12,8 Milliarden € aus. Davon entfielen 5,2 Milliarden € auf die Kreisfreien Städte, kreisangehörigen Gemeinden sowie Landkreishaushalte und 7,6 Milliarden € auf deren Eigenbetriebe, Eigengesellschaften und Krankenhäuser, bei denen sie eine hundertprozentige Beteiligung am Nennkapital oder Stimmrecht haben. Somit hatte jeder Einwohner Schulden in Höhe von 2 948 € zu tragen. Damit lag der Schuldenstand je Einwohner um 80 € über dem Vorjahreswert. Zurückzuführen ist diese Erhöhung ausschließlich auf die gestiegenen Schulden der kommunalen Eigengesellschaften. Die Pro-Kopf-Verschuldung setzt sich aus den 1 202 € Schulden pro Einwohner aus den kommunalen Haushalten und den 1 746 € Schulden pro Einwohner durch die Schulden der Eigenbetriebe, Eigengesellschaften sowie Krankenhäuser zusammen.

Die Kreisfreien Städte und ihre Eigenbetriebe, Eigengesellschaften sowie Krankenhäuser hatten am 31. Dezember 2003 Schulden in Höhe von 6,4 Milliarden €, davon entfielen 4,2 Milliarden € auf die Betriebe und Unternehmen. Das bedeutete pro Einwohner eine Schuldenbelastung von 4 265 € (Vorjahr: 3 875 €). Damit kamen zu den 1 484 € Schulden pro Einwohner aus den Haushalten der Kreisfreien Städte weitere 2 780 € auf jeden Einwohner durch die Schulden der Betriebe und Unternehmen. Den höchsten Schuldenstand pro Einwohner bei den Kreisfreien Städten wies mit 4 882 € die Stadt Chemnitz aus (Vorjahr: 4 752 €), gefolgt von der Stadt Hoyerswerda, wo Schulden pro Einwohner in Höhe von 4 857 € bestanden (Vorjahr: 4 824 €).

Der Schuldenstand der kreisangehörigen Gemeinden und ihrer Betriebe und Unternehmen betrug 5,7 Milliarden €. Dieser entstand durch die Schulden der Haushalte der kreisangehörigen Gemeinden in Höhe von 2,3 Milliarden € und die 3,3 Milliarden € Schulden ihrer Betriebe und Unternehmen. Umgerechnet hatte somit jeder Einwohner einer kreisangehörigen Gemeinde Schulden in Höhe von 2 003 € (Vorjahr: 2 086 €). Zu den 828 € Schulden pro Einwohner der kreisangehörigen Haushalte kamen demzufolge 1 175 € Schulden pro Einwohner der Eigenbetriebe, Eigengesellschaften sowie Krankenhäuser hinzu. Mit 10 331 € hatte die Gemeinde Wiesa (Kreis Annaberg) einschließlich ihrer Eigengesellschaft den höchsten Schuldenstand pro Einwohner. Ihr Unternehmen war daran mit 9 933 € pro Einwohner beteiligt. Das entsprach 96,1 Prozent der Gesamtschulden. Die Gemeinde Schlema (Kreis Aue-Schwarzenberg) folgte mit einer Pro-Kopf-Verschuldung von 8 217 €. Auf die Eigengesellschaft Schlemas entfielen davon 87,2 Prozent. Die dritthöchste Pro-Kopf-Verschuldung wies die Gemeinde Machern (Muldentalkreis) mit 6 394 € aus. Auf die Eigenbetriebe und Eigengesellschaften der Gemeinde Machern entfielen davon Schulden in Höhe von 4 344 € je Einwohner. Bei weiteren vier Gemeinden waren zusammen mit ihren Betrieben und Unternehmen ebenfalls Schulden von mehr als 5 000 € pro Einwohner zu verzeichnen. Den Schuldenstand der Gemeinde Gelenau (Kreis Annaberg) in Höhe von 319 € pro Einwohner verursachte nur deren Eigengesellschaft. Damit stellt diese Gemeinde aber keine Ausnahme dar. Bei rund einem Viertel der kreisangehörigen Gemeinden wurde der Schuldenstand zu mehr als 50 Prozent durch die Schuldenhöhe der Eigenbetriebe, Krankenhäuser, vor allem jedoch durch die Eigengesellschaften, beeinflusst. Wie bereits im Vorjahr waren auch einschließlich ihrer Betriebe und Unternehmen folgende Gemeinden frei von Schulden: Seelitz (Kreis Mittweida), Tauscha (Kreis Riesa-Großenhain), Dürrhennersdorf, Friedersdorf, Leutersdorf, (alle Kreis Löbau-Zittau), Stadt Dohna, Rathmannsdorf (beide Kreis Sächsische Schweiz), Ziegra-Knobelsdorf (Kreis Döbeln) und Kitzen (Kreis Leipziger Land). Somit gab es am 31. Dezember 2003 in Sachsen 9 schuldenfreie Gemeinden.

Der Schuldenstand der Landkreishaushalte und ihrer Eigenbetriebe, Eigengesellschaften und Krankenhäuser belief sich zum Jahresende 2003 auf 693 Millionen €. Daran waren die Betriebe und Unternehmen mit Schulden in Höhe von 60 Millionen € zu 8,6 Prozent beteiligt. Pro Einwohner bestand somit bei den Landkreishaushalten eine Schuldenbelastung von 245 € (Vorjahr: 251 €), die sich aus den 224 € Schulden pro Einwohner der Landkreishaushalte und den 21 € Schulden pro Einwohner der Eigenbetriebe, Eigengesellschaften sowie Krankenhäuser zusammensetzte. Die Haushalte der Kreisfreien Städte und die der kreisangehörigen Gemeinden wurden dagegen stärker durch die Schulden ihrer Eigenbetriebe, Eigengesellschaften sowie Krankenhäuser belastet. Der Anteil dieser Schulden umfasste bei den Kreisfreien Städten rund zwei Drittel. Bei den kreisangehörigen Gemeinden belief sich dieser Anteil auf rund 59 Prozent. Am Stichtag im Jahr 2003 bewegte sich die Pro-Kopf-Verschuldung der einzelnen Landkreishaushalte zwischen 112 € und 468 €. Während der Landkreishaushalt Löbau-Zittau wie bereits im Vorjahr den niedrigsten Schuldenstand je Einwohner hatte, wies der Landkreishaushalt Delitzsch wieder den höchsten aus.

Von den Kreisen hatte am 31. Dezember 2003 der Kreis Sächsische Schweiz einschließlich der Schulden seiner Betriebe und Unternehmen mit 3 312 € je Einwohner den höchsten Schuldenstand. Dieser Wert basiert auf den 935 € Schulden der kommunalen Haushalte und den 2 377 € Schulden der Betriebe und Unternehmen. Mit Schulden von ebenfalls über 3 000 € pro Einwohner setzten die Kreise Meißen (3 197 €), und Delitzsch (3 016 €) diese Rangfolge fort. Die niedrigste Pro-Kopf-Verschuldung verzeichnete der Niederschlesische Oberlausitzkreis mit 1 502 €, dicht gefolgt vom Kreis Mittweida mit 1 506 €. Die Anteile, die die Schulden der Eigenbetriebe, Eigengesellschaften und Krankenhäuser dabei am Schuldenstand insgesamt hatten, lagen bei fast zwei Drittel der Kreise über 50 Prozent. Die höchsten anteilmäßigen Werte hatten die Kreise Sächsische Schweiz mit 71,8 Prozent und Döbeln mit 62,6 Prozent. Beim Niederschlesischen Oberlausitzkreis war der Anteilswert mit 32,0 Prozent am niedrigsten.

Zum Schuldenstand der Zweckverbände und deren Eigengesellschaften

Seit dem Jahr 2002 erfolgt auch für die Zweckverbände mit kameralistischem und kaufmännischem Rechnungswesen die Betrachtung des Schuldenstandes des jeweiligen Zweckverbandes einschließlich seiner Eigenbetriebe, Eigengesellschaften und Krankenhäuser. Damit wird für die Zweckverbände die gleiche Betrachtungsweise angewandt wie für die Kommunen (siehe: „Zum Schuldenstand der kommunalen Haushalte und deren Eigenbetriebe, Eigengesellschaften und Krankenhäuser“).

Kein Zweckverband mit kameralistischem und kaufmännischem Rechnungswesen hatte im Jahr 2003 Eigenbetriebe bzw. besaß eine 100prozentige Beteiligung an einem Krankenhaus. Deshalb erfolgt die Betrachtung der Schulden der Zweckverbände ausschließlich zusammen mit ihren Eigengesellschaften.

Im Jahr 2003 gab es 15 von insgesamt 233 Zweckverbänden mit kameralistischem und kaufmännischem Rechnungswesen, die eine oder mehrere Eigengesellschaften unterhielten. Diese wiesen einschließlich ihrer Eigengesellschaften am 31. Dezember 2003 Schulden in Höhe von 388 Millionen € aus. Der Anteil der Unternehmen daran umfasste rund vier Fünftel. Im Vergleich zum Vorjahr verringerte sich der Schuldenstand damit um 109 Millionen € bzw. 22,0 Prozent. Den höchsten Schuldenstand hatte wie bereits im Jahr zuvor der „Regional-Wasser/Abwasser-Zweckverband Zwickau/Werdau“. Seine Schulden beliefen sich auf 146 Millionen € und lagen damit um 50 Millionen € bzw. 25,6 Prozent unter dem Vorjahreswert. Schuldenfrei waren am Stichtag 2003 einschließlich der Eigengesellschaften nur die Zweckverbände „Verkehrsverbund Oberelbe“, „Kulturraum Leipziger Land“, „Entsorgungsverband Vogtland“ und „Tierkörperbeseitigung Chemnitz“.

1. Schuldenstand der öffentlichen Haushalte und deren öffentlich bestimmten Fonds, Einrichtungen, Betriebe und Unternehmen am 31. Dezember 2003 nach Art der Schulden (in 1 000 €)

Lfd. Nr.	Art der Schulden	Insgesamt	Davon			
			öffentlichen Haushalte			
			zusammen	davon		
Land	Gemeinden und Gemeindeverbände	Zweckverb. mit kameralist. Rechnungswesen				
01	Insgesamt (Kreditmarktschulden i. e. S. und Schulden bei öffentlichen Haushalten)	28 954 515	16 999 635	11 355 085	5 208 964	435 586
	davon					
02	Kreditmarktschulden i. e. S.	27 983 226	16 975 879	11 343 085	5 198 102	434 692
	davon					
03	direkte Darlehen von inländischen Banken und Sparkassen	24 133 091	13 597 043	8 217 943	4 960 118	418 982
04	sonstigen Stellen	1 866 182	1 394 883	1 241 189	137 984	15 710
05	Wertpapiersschulden	1 983 953	1 983 953	1 883 953	100 000	-
06	Schulden bei öffentlichen Haushalten	971 289	23 756	12 000	10 862	894
	davon					
07	beim Bund	119 786	-	-	-	-
08	beim ERP-Sondervermögen	59 379	-	-	-	-
09	bei sonstigem Sondervermögen des Bundes	19	19	-	19	-
10	bei Ländern	78 518	16 468	12 000	4 468	-
11	bei Gemeinden/Gemeindeverbänden	222 774	4 375	-	3 564	811
12	bei Zweckverbänden	21 504	646	-	563	83
13	beim Träger/bei Eigenbetrieben	419 542	2 248	-	2 248	-
14	bei Sonstigen	49 767	-	-	-	-

Schulden der								Lfd. Nr.
öffentlich bestimmten Fonds, Einrichtungen, Betriebe und Unternehmen								
zusammen	Öffentlich rechtliche Form				Privat- rechtliche Form	darunter		
	Rechtlich unselb- ständige Form	darunter Eigen- betriebe	Rechtlich selb- ständige Form	darunter Zweckverb. mit kaufmänn. Rechnungs- wesen		GmbH	Kranken- häuser	
11 954 880	548 676	547 738	1 249 153	1 249 153	10 125 449	9 538 430	31 602	01
11 007 347	476 057	476 057	1 221 432	1 221 432	9 290 811	8 786 648	19 047	02
10 536 048	371 355	371 355	1 221 300	1 221 300	8 924 346	8 421 323	19 047	03
471 299	104 702	104 702	132	132	366 465	365 325	-	04
-	-	-	-	-	-	-	-	05
947 533	72 619	71 681	27 721	27 721	834 638	751 782	12 555	06
119 786	57 126	57 126	6 780	6 780	55 880	55 880	-	07
59 379	-	-	5 846	5 846	53 533	53 533	-	08
-	-	-	-	-	-	-	-	09
62 050	34	34	8 443	8 443	51 073	46 073	2 500	10
218 399	150	150	4 277	4 277	205 540	204 590	8 432	11
20 858	-	-	751	751	20 107	20 107	-	12
417 294	14 849	13 911	167	167	400 655	342 798	1 623	13
49 767	460	460	1 457	1 457	47 850	28 801	-	14

2. Schulden der öffentlichen Haushalte nach Körperschaftsgruppen

2.1 Schuldenstand am 31. Dezember 2003 nach Art der Schulden (in 1 000 €)

Lfd. Nr.	Art der Schulden	Insgesamt	Land	Gemeinden und Gemeindeverbände
01	Insgesamt (Kreditmarktschulden i. e. S. und Schulden bei öffentlichen Haushalten)	16 999 635	11 355 085	5 208 964
	davon			
02	Kreditmarktschulden i. e. S.	16 975 879	11 343 085	5 198 102
	davon			
	direkte Darlehen von			
03	inländischen Banken, Sparkassen und Kreditinstituten	13 597 043	8 217 943	4 960 118
04	inländischen Bausparkassen	57 894	-	57 894
05	inländischen Versicherungsunternehmen	1 049 455	1 049 455	-
06	der Bundesanstalt für Arbeit	43 776	-	43 677
07	öffentlichen Zusatzversorgungseinrichtungen	-	-	-
08	sonstigen Sozialversicherungen	-	-	-
09	sonstigen inländischen Stellen	49 365	-	33 754
10	ausländischen Stellen	194 393	191 734	2 659
11	Wertpapiersschulden	1 983 953	1 883 953	100 000
12	Schulden bei öffentlichen Haushalten	23 756	12 000	10 862
	davon			
13	beim Bund	-	-	-
14	beim ERP-Sondervermögen	-	-	-
15	bei sonstigem Sondervermögen des Bundes	19	-	19
16	bei Ländern	16 468	12 000	4 468
17	bei Gemeinden/Gemeindeverbänden	4 375	-	3 564
18	bei Zweckverbänden	646	-	563
19	bei Eigenbetrieben	2 248	-	2 248
20	Kreditähnliche Rechtsgeschäfte	198 424	-	198 405
	davon			
21	Hypotheken-, Grund- und Rentenschulden	2 302	-	2 302
22	Restkaufgelder	5 757	-	5 757
23	Leasingverträge	190 365	-	190 346
24	Innere Darlehen	124 353	-	124 353
	davon			
25	Mittel von Sonderrücklagen	123 978	-	123 978
26	Mittel von Sondervermögen ohne Sonderrechnung	375	-	375
27	Kassenverstärkungskredite	220 240	-	216 446
28	Bürgschaften, Garantien und sonstige Gewährleistungen	9 626 286	8 144 911	1 370 667

Kreisfreie Städte	kreis-angehörige Gemeinden	Davon			Zweckverbände mit kameralist. Rechnungswesen	Lfd. Nr.
		Landkreis-haushalte	Verwaltungsverbandshaushalte	Landeswohlfahrtsverband		
2 232 499	2 343 003	633 170	292	-	435 586	01
2 230 843	2 333 797	633 170	292	-	434 692	02
2 063 739	2 269 384	626 703	292	-	418 982	03
40 620	14 947	2 327	-	-	-	04
-	-	-	-	-	-	05
10 528	32 628	521	-	-	99	06
-	-	-	-	-	-	07
-	-	-	-	-	-	08
15 956	14 179	3 619	-	-	15 611	09
-	2 659	-	-	-	-	10
100 000	-	-	-	-	-	11
1 656	9 206	-	-	-	894	12
-	-	-	-	-	-	13
-	-	-	-	-	-	14
-	19	-	-	-	-	15
-	4 468	-	-	-	-	16
1 656	1 908	-	-	-	811	17
-	563	-	-	-	83	18
-	2 248	-	-	-	-	19
91 200	73 607	33 598	-	-	19	20
-	2 302	-	-	-	-	21
2 160	3 597	-	-	-	-	22
89 040	67 708	33 598	-	-	19	23
113 320	3 454	7 579	-	-	-	24
113 320	3 454	7 204	-	-	-	25
-	-	375	-	-	-	26
146 869	61 394	8 007	176	-	3 794	27
1 000 385	324 970	45 312	-	-	110 708	28

2.2 Schuldenzugänge 2003 nach Art der Schulden (in 1 000 €)

Lfd. Nr.	Art der Schulden	Insgesamt	Land	Gemeinden und Gemeindeverbände
				Schulden
01	Insgesamt (Kreditmarktschulden i. e. S. und Schulden bei öffentlichen Haushalten)	2 629 683	1 951 500	631 500
	davon			
02	Kreditmarktschulden i. e. S.	2 623 402	1 945 500	631 500
	davon			
	direkte Darlehen von			
03	inländischen Banken, Sparkassen und Kreditinstituten	1 672 699	999 500	627 617
04	inländischen Bausparkassen	413	-	413
05	inländ. Versicherungsunternehmen	696 000	696 000	-
06	der Bundesanstalt für Arbeit	77	-	77
07	öffentlichen Zusatzversorgungseinrichtungen	-	-	-
08	sonstigen Sozialversicherungen	-	-	-
09	sonstigen inländischen Stellen	1 486	-	666
10	ausländischen Stellen	2 727	-	2 727
11	Wertpapiersschulden	250 000	250 000	-
12	Schulden bei öffentlichen Haushalten	6 281	6 000	-
	davon			
13	beim Bund	-	-	-
14	beim ERP-Sondervermögen	-	-	-
15	bei sonstigem Sondervermögen des Bundes	-	-	-
16	bei Ländern	6 000	6 000	-
17	bei Gemeinden/Gemeindeverbänden	281	-	-
18	bei Zweckverbänden	-	-	-
19	bei Eigenbetrieben	-	-	-
				sonstige
20	Kreditmarktschulden i. e. S.	282 690	270 451	6 628
	davon			
	direkte Darlehen von			
21	inländischen Kreditinstituten	282 043	270 451	5 981
22	inländischen Bausparkassen und Versicherungsunternehmen	647	-	647
23	übrigen inländischen Stellen ¹⁾	-	-	-
24	ausländischen Stellen	-	-	-
25	Schulden bei öffentlichen Haushalten	-	-	-

1) Bundesanstalt für Arbeit, öffentliche Zusatzversorgungseinrichtungen, sonstige Sozialversicherungen, sonstige inländische Stellen

Kreisfreie Städte	Davon				Zweckverbände mit kameralist. Rechnungs- wesen	Lfd. Nr.
	kreis- angehörige Gemeinden	Land- kreis- haushalte	Verwaltungsver- bandshaushalte	Landes- wohlfahrts- verband		
aufnahmen						
320 106	265 128	46 266	-	-	46 683	01
320 106	265 128	46 266	-	-	46 402	02
320 106	261 245	46 266	-	-	45 582	03
-	413	-	-	-	-	04
-	-	-	-	-	-	05
-	77	-	-	-	-	06
-	-	-	-	-	-	07
-	-	-	-	-	-	08
-	666	-	-	-	820	09
-	2 727	-	-	-	-	10
-	-	-	-	-	-	11
-	-	-	-	-	281	12
-	-	-	-	-	-	13
-	-	-	-	-	-	14
-	-	-	-	-	-	15
-	-	-	-	-	-	16
-	-	-	-	-	281	17
-	-	-	-	-	-	18
-	-	-	-	-	-	19
Schuldenzugänge						
-	4 865	1 763	-	-	5 611	20
-	4 218	1 763	-	-	5 611	21
-	647	-	-	-	-	22
-	-	-	-	-	-	23
-	-	-	-	-	-	24
-	-	-	-	-	-	25

2.3 Schuldenaufnahmen 2003 nach Laufzeiten und Art der Schulden (in 1 000 €)

Lfd. Nr.	Art der Schulden	Insgesamt	Land	Gemeinden und Gemeindeverbände
01	Insgesamt (Kreditmarktschulden i. e. S. und Schulden bei öffentlichen Haushalten)	2 629 683	1 951 500	631 500
				Laufzeit weniger
02	davon Kreditmarktschulden	241 351	200 000	25 464
	davon direkte Darlehen von			
03	inländ. Kreditinstituten, Bausparkassen, sowie Versicherungsunternehmen	241 351	200 000	25 464
04	sonstigen Sozialversicherungen ¹⁾	-	-	-
05	sonstigen inländischen Stellen ²⁾	-	-	-
06	ausländischen Stellen	-	-	-
07	Wertpapiersschulden	-	-	-
08	Schulden bei öffentlichen Haushalten	281	-	-
				Laufzeit 1 bis
09	Kreditmarktschulden	649 383	610 000	33 694
	davon direkte Darlehen von			
10	inländ. Kreditinstituten, Bausparkassen, sowie Versicherungsunternehmen	448 563	410 000	33 694
11	sonstigen Sozialversicherungen ¹⁾	-	-	-
12	sonstigen inländischen Stellen ²⁾	820	-	-
13	ausländischen Stellen	-	-	-
14	Wertpapiersschulden	200 000	200 000	-
15	Schulden bei öffentlichen Haushalten	-	-	-
				Laufzeit 5 Jahre
16	Kreditmarktschulden	1 732 668	1 135 500	572 342
	davon direkte Darlehen von			
17	inländ. Kreditinstituten, Bausparkassen, sowie Versicherungsunternehmen	1 679 198	1 085 500	568 872
18	sonstigen Sozialversicherungen ¹⁾	77	-	77
19	sonstigen inländischen Stellen ²⁾	666	-	666
20	ausländischen Stellen	2 727	-	2 727
21	Wertpapiersschulden	50 000	50 000	-
22	Schulden bei öffentlichen Haushalten	6 000	6 000	-

1) einschließlich Bundesanstalt für Arbeit

2) einschließlich öffentlicher Zusatzversorgungseinrichtungen

Kreisfreie Städte	Davon				Zweckverbände mit kameralist. Rechnungs- wesen	Lfd. Nr.
	kreis- angehörige Gemeinden	Land- kreis- haushalte	Verwaltungsver- bandshaushalte	Landes- wohlfahrts- verband		
320 106	265 128	46 266	-	-	46 683	01
als 1 Jahr						
6 718	14 282	4 464	-	-	15 887	02
6 718	14 282	4 464	-	-	15 887	03
-	-	-	-	-	-	04
-	-	-	-	-	-	05
-	-	-	-	-	-	06
-	-	-	-	-	-	07
-	-	-	-	-	281	08
unter 5 Jahre						
3 772	26 839	3 083	-	-	5 689	09
3 772	26 839	3 083	-	-	4 869	10
-	-	-	-	-	-	11
-	-	-	-	-	820	12
-	-	-	-	-	-	13
-	-	-	-	-	-	14
-	-	-	-	-	-	15
oder mehr						
309 616	224 007	38 719	-	-	24 826	16
309 616	220 537	38 719	-	-	24 826	17
-	77	-	-	-	-	18
-	666	-	-	-	-	19
-	2 727	-	-	-	-	20
-	-	-	-	-	-	21
-	-	-	-	-	-	22

2.4 Schuldenabgänge 2003 nach Art der Schulden (in 1 000 €)

Lfd. Nr.	Art der Schulden	Insgesamt	Land	Gemeinden und Gemeindeverbände
				Schulden
01	Insgesamt (Kreditmarktschulden i. e. S. und Schulden bei öffentlichen Haushalten)	2 156 564	1 281 068	796 351
	davon			
02	Kreditmarktschulden i. e. S.	2 152 833	1 281 068	792 697
	davon			
	direkte Darlehen von			
03	inländischen Banken, Sparkassen und Kreditinstituten	1 280 244	576 042	625 444
04	inländischen Bausparkassen	6 653	-	6 632
05	inländischen Versicherungsunternehmen	-	-	-
06	der Bundesanstalt für Arbeit	2 834	-	2 829
07	öffentlichen Zusatzversorgungseinrichtungen	-	-	-
08	sonstigen Sozialversicherungen	-	-	-
09	sonstigen inländischen Stellen	6 621	2 000	4 337
10	ausländischen Stellen	10 294	10 226	68
11	Wertpapierschulden	846 187	692 800	153 387
12	Schulden bei öffentlichen Haushalten	3 731	-	3 654
	davon			
13	beim Bund	211	-	211
14	bei ERP-Sondervermögen	-	-	-
15	bei sonstigem Sondervermögen des Bundes	1	-	1
16	bei Ländern	1 685	-	1 685
17	bei Gemeinden/Gemeindeverbänden	1 574	-	1 539
18	bei Zweckverbänden	252	-	210
19	bei Eigenbetrieben	8	-	8
				sonstige
20	Kreditmarktschulden i. e. S.	282 019	270 451	5 526
	davon			
	direkte Darlehen von			
21	inländischen Kreditinstituten	9 903	-	4 508
22	inländischen Bausparkassen und Versicherungsunternehmen	251 665	250 000	1 018
23	übrigen inländischen Stellen ¹⁾	-	-	-
24	ausländischen Stellen	20 451	20 451	-
25	Schulden bei öffentlichen Haushalten	124	-	124

1) einschließlich öffentlicher Zusatzversorgungseinrichtungen

Kreisfreie Städte	Davon				Zweckverbände mit kameralist. Rechnungswesen	Lfd. Nr.
	kreis-angehörige Gemeinden	Land-kreis-haushalte	Verwaltungsverbandshaushalte	Landes-wohlfahrtsverband		
390 135	338 729	67 463	24	-	79 145	01
389 804	335 617	67 252	24	-	79 068	02
232 172	327 882	65 366	24	-	78 758	03
3 059	2 909	664	-	-	21	04
-	-	-	-	-	-	05
643	2 155	31	-	-	5	06
-	-	-	-	-	-	07
-	-	-	-	-	-	08
543	2 603	1 191	-	-	284	09
-	68	-	-	-	-	10
153 387	-	-	-	-	-	11
331	3 112	211	-	-	77	12
-	-	211	-	-	-	13
-	-	-	-	-	-	14
-	1	-	-	-	-	15
-	1 685	-	-	-	-	16
331	1 208	-	-	-	35	17
-	210	-	-	-	42	18
-	8	-	-	-	-	19
Schuldenabgänge						
143	3 666	1 717	-	-	6 042	20
143	2 648	1 717	-	-	5 395	21
-	1 018	-	-	-	647	22
-	-	-	-	-	-	23
-	-	-	-	-	-	24
-	124	-	-	-	-	25

3. Schulden der Kreise

3.1 Schuldenstand, Schuldenaufnahmen und Schuldentilgungen 2003

Kreis Regierungsbezirk Land	Schuldenstand am 31.12.2003				2003	
	insgesamt		davon		Schulden- aufnahmen	Schulden- tilgungen
			Schulden aus Kreditmarkt- mitteln	Schulden bei öffentlichen Haushalten		
1 000 €	€ je Ein- wohner ¹⁾	1 000 €				
Chemnitz, Stadt	339 764	1 349	338 108	1 656	93 934	76 516
Plauen, Stadt	77 944	1 109	77 944	-	13 540	24 454
Zwickau, Stadt	115 152	1 146	115 152	-	-	3 017
Annaberg	78 650	917	78 447	203	5 608	6 545
Chemnitz Land	188 208	1 368	187 058	1 150	18 201	18 771
Freiberg	124 323	834	123 263	1 060	11 420	25 068
Vogtlandkreis	194 626	988	193 720	906	14 618	20 385
Mittlerer Erzgebirgskreis	102 213	1 111	101 882	331	5 641	10 439
Mittweida	81 642	607	81 642	-	5 757	11 706
Stollberg	108 393	1 183	107 365	1 028	14 334	20 101
Aue-Schwarzenberg	152 082	1 124	151 524	558	10 438	20 802
Zwickauer Land	119 521	909	118 673	848	4 047	10 092
Regierungsbezirk Chemnitz	1 682 518	1 067	1 674 778	7 740	197 538	247 896
Dresden, Stadt	720 763	1 498	720 763	-	105 522	189 663
Görlitz, Stadt	52 447	890	52 447	-	838	1 910
Hoyerswerda, Stadt	57 531	1 255	57 531	-	3 772	5 086
Bautzen	119 461	780	119 461	-	15 040	19 242
Meißen	227 322	1 507	226 711	611	22 605	22 727
Niederschlesischer Oberlausitzkreis	102 927	1 021	102 627	300	12 874	12 620
Riesa-Großenhain	143 932	1 217	143 916	16	14 343	19 973
Löbau-Zittau	138 892	933	137 069	1 823	17 292	31 257
Sächsische Schweiz	133 913	935	133 874	39	19 847	25 878
Weißeritzkreis	129 480	1 048	129 329	151	28 267	33 684
Kamenz	159 515	1 041	159 333	182	28 936	29 628
Regierungsbezirk Dresden	1 986 183	1 184	1 983 061	3 122	269 336	391 668

1) Bevölkerung am 30. Juni 2003

Noch: 3.1 Schuldenstand, Schuldenaufnahmen und Schuldentilgungen 2003

Kreis Regierungsbezirk Land	Schuldenstand am 31.12.2003			2003		
	insgesamt		davon		Schulden- aufnahmen	Schulden- tilgungen
			Schulden aus Kreditmarkt- mitteln	Schulden bei öffentlichen Haushalten		
1 000 €	€ je Ein- wohner ¹⁾	1 000 €				
Leipzig, Stadt	868 898	1 753	868 898	-	102 500	89 489
Delitzsch	185 250	1 477	185 250	-	20 724	18 078
Döbeln	60 916	813	60 916	-	2 847	2 591
Leipziger Land	154 067	1 023	154 067	-	12 005	17 507
Muldentalkreis	163 708	1 224	163 708	-	14 162	17 159
Torgau-Oschatz	107 424	1 087	107 424	-	12 388	11 963
Regierungsbezirk Leipzig	1 540 263	1 427	1 540 263	-	164 626	156 787
Sachsen	5 208 964	1 202	5 198 102	10 862	631 500	796 351

1) Bevölkerung am 30. Juni 2003

3.2 Schuldenaufnahmen 2003 nach Laufzeiten (in 1 000 €)

Kreis Regierungsbezirk Land	Insgesamt	Kreditmarktschulden			
		zusammen	davon mit einer Laufzeit von		
			weniger als 1 Jahr	1 bis unter 5 Jahren	5 und mehr Jahren
Chemnitz, Stadt	93 934	93 934	-	-	93 934
Plauen, Stadt	13 540	13 540	6 718	-	6 822
Zwickau, Stadt	-	-	-	-	-
Annaberg	5 608	5 608	-	3 546	2 062
Chemnitzer Land	18 201	18 201	3 000	110	15 091
Freiberg	11 420	11 420	-	-	11 420
Vogtlandkreis	14 618	14 618	-	3 167	11 451
Mittlerer Erzgebirgskreis	5 641	5 641	1 454	557	3 630
Mittweida	5 757	5 757	-	500	5 257
Stollberg	14 334	14 334	-	-	14 334
Aue-Schwarzenberg	10 438	10 438	-	-	10 438
Zwickauer Land	4 047	4 047	-	2 235	1 812
Regierungsbezirk Chemnitz	197 538	197 538	11 172	10 115	176 251
Dresden, Stadt	105 522	105 522	-	-	105 522
Görlitz, Stadt	838	838	-	-	838
Hoyerswerda, Stadt	3 772	3 772	-	3 772	-
Bautzen	15 040	15 040	4 464	896	9 680
Meißen	22 605	22 605	-	1 292	21 313
Niederschlesischer Oberlausitzkreis	12 874	12 874	639	246	11 989
Riesa-Großenhain	14 343	14 343	-	946	13 397
Löbau-Zittau	17 292	17 292	-	9	17 283
Sächsische Schweiz	19 847	19 847	-	-	19 847
Weißeritzkreis	28 267	28 267	-	265	28 002
Kamenz	28 936	28 936	30	5 790	23 116
Regierungsbezirk Dresden	269 336	269 336	5 133	13 216	250 987
Leipzig, Stadt	102 500	102 500	-	-	102 500
Delitzsch	20 724	20 724	1 722	5 518	13 484
Döbeln	2 847	2 847	18	-	2 829
Leipziger Land	12 005	12 005	1 480	2 304	8 221
Muldentalkreis	14 162	14 162	5 825	-	8 337
Torgau-Oschatz	12 388	12 388	114	2 541	9 733
Regierungsbezirk Leipzig	164 626	164 626	9 159	10 363	145 104
Sachsen	631 500	631 500	25 464	33 694	572 342

Schulden bei öffentlichen Haushalten				Kreis Regierungsbezirk Land
zusammen	davon mit einer Laufzeit von			
	weniger als 1 Jahr	1 bis unter 5 Jahren	5 und mehr Jahren	
-	-	-	-	- Chemnitz, Stadt
-	-	-	-	- Plauen, Stadt
-	-	-	-	- Zwickau, Stadt
-	-	-	-	- Annaberg
-	-	-	-	- Chemnitzer Land
-	-	-	-	- Freiberg
-	-	-	-	- Vogtlandkreis
-	-	-	-	- Mittlerer Erzgebirgskreis
-	-	-	-	- Mittweida
-	-	-	-	- Stollberg
-	-	-	-	- Aue-Schwarzenberg
-	-	-	-	- Zwickauer Land
-	-	-	-	- Regierungsbezirk Chemnitz
-	-	-	-	- Dresden, Stadt
-	-	-	-	- Görlitz, Stadt
-	-	-	-	- Hoyerswerda, Stadt
-	-	-	-	- Bautzen
-	-	-	-	- Meißen
-	-	-	-	- Niederschlesischer Oberlausitzkreis
-	-	-	-	- Riesa-Großenhain
-	-	-	-	- Löbau-Zittau
-	-	-	-	- Sächsische Schweiz
-	-	-	-	- Weißeritzkreis
-	-	-	-	- Kamenz
-	-	-	-	- Regierungsbezirk Dresden
-	-	-	-	- Leipzig, Stadt
-	-	-	-	- Delitzsch
-	-	-	-	- Döbeln
-	-	-	-	- Leipziger Land
-	-	-	-	- Muldentalkreis
-	-	-	-	- Torgau-Oschatz
-	-	-	-	- Regierungsbezirk Leipzig
-	-	-	-	- Sachsen

4. Rangfolge des Schuldenstandes der öffentlichen Haushalte am 31. Dezember 2003 im Vergleich zum Vorjahr

4.1 Rangfolge des Schuldenstandes je Einwohner der Kreisfreien Städte, Landkreishaushalte und Verwaltungsverbandshaushalte am 31. Dezember 2003 im Vergleich zum Vorjahr

Schlüsselnummer	Kreisfreie Stadt Landkreishaushalt Verwaltungsverbandshaushalt	Schuldenstand am			
		31.12.2002	31.12.2003	Veränderung zum Vorjahr	31.12.2003
		1 000 €		%	€/Einw.
14 3 65 000	Leipzig, Stadt	855 887	868 898	1,5	1 753
14 2 62 000	Dresden, Stadt	804 904	720 763	-10,5	1 498
14 1 61 000	Chemnitz, Stadt	322 490	339 764	5,4	1 349
14 2 64 000	Hoyerswerda, Stadt	58 845	57 531	-2,2	1 255
14 1 67 000	Zwickau, Stadt	118 169	115 152	-2,6	1 146
14 1 66 000	Plauen, Stadt	90 633	77 944	-14,0	1 109
14 2 63 000	Görlitz, Stadt	53 519	52 447	-2,0	890
	Kreisfreie Städte	2 304 447	2 232 499	-3,1	1 484
14 3 74 000	LKH Delitzsch	57 487	55 114	-4,1	440
14 3 89 000	LKH Torgau-Oschatz	40 933	39 961	-2,4	404
14 1 81 000	LKH Mittlerer Erzgebirgskreis	36 675	35 477	-3,3	386
14 3 83 000	LKH Muldentalkreis	41 375	40 639	-1,8	304
14 3 79 000	LKH Leipziger Land	46 079	44 117	-4,3	293
14 2 80 000	LKH Meißen	36 629	36 424	-0,6	241
14 2 87 000	LKH Sächsische Schweiz	35 781	34 372	-3,9	240
14 1 88 000	LKH Stollberg	23 531	21 551	-8,4	235
14 1 73 000	LKH Chemnitzer Land	35 129	32 307	-8,0	235
14 1 77 000	LKH Freiberg	37 781	34 554	-8,5	232
14 2 84 000	LKH Niederschl. Oberlausitzkreis	19 509	22 589	15,8	224
14 1 91 000	LKH Aue-Schwarzenberg	31 194	29 548	-5,3	218
14 1 78 000	LKH Vogtlandkreis	44 580	41 720	-6,4	212
14 2 85 000	LKH Riesa-Großenhain	26 220	24 749	-5,6	209
14 1 71 000	LKH Annaberg	14 746	16 971	15,1	198
14 2 92 000	LKH Kamenz	24 851	28 854	16,1	188
14 2 72 000	LKH Bautzen	25 224	24 277	-3,8	158
14 2 90 000	LKH Weißeritzkreis	17 152	16 944	-1,2	137
14 1 93 000	LKH Zwickauer Land	18 791	17 214	-8,4	131
14 1 82 000	LKH Mittweida	15 844	14 186	-10,5	105
14 3 75 000	LKH Döbeln	8 280	7 291	-11,9	97
14 2 86 000	LKH Löbau-Zittau	16 104	14 311	-11,1	96
	Landkreishaushalte	653 895	633 170	-3,2	224
14 2 92 420 21	VVH Am Klosterwasser	165	152	-7,9	19
14 2 84 140 21	VVH Weißer Schöps/Neiße	136	132	-2,9	14
14 1 78 360 21	VVH Waldgebiet/Vogtland	4	3	-25,0	1
14 2 84 440 21	VVH Diehsa	11	5	-55	1
14 1 78 350 21	VVH Rosenbach	-	-	-	-
14 1 78 670 21	VVH Jägerswald	-	-	-	-
14 1 81 150 21	VVH Wildenstein	-	-	-	-
14 1 81 330 21	VVH Grüner Grund	-	-	-	-
14 3 74 090 21	VVH Eilenburg-West	-	-	-	-
14 3 74 250 21	VVH Wiedemar	-	-	-	-
	Verwaltungsverbandshaushalte	316	292	-7,6	5

4.2 Rangfolge des Schuldenstandes je Einwohner der kreisangehörigen Gemeinden am 31. Dezember 2003 im Vergleich zum Vorjahr

Schlüssel- nummer	Gemeinde	Schuldenstand am			
		31.12.2002	31.12.2003	Veränderung zum Vorjahr	31.12.2003
		1 000 €		%	€/Einw.
14 3 74 290	Rackwitz	15 727	15 424	-1,9	4 828
14 3 79 120	Deutzen	9 794	9 792	-0,0	4 465
14 3 74 410	Zwochau	3 972	3 904	-1,7	3 392
14 3 74 360	Wiedemar	8 020	7 807	-2,7	3 383
14 3 74 400	Zschortau	3 369	6 140	82,2	2 626
14 1 77 310	Niederschöna	5 695	5 287	-7,2	2 493
14 1 93 030	Crinitzberg	5 910	5 798	-1,9	2 407
14 2 86 430	Strahwalde	2 170	2 080	-4,1	2 394
14 2 72 270	Puschwitz	2 480	2 364	-4,7	2 234
14 1 81 330	Scharfenstein	2 444	2 387	-2,3	2 233
14 2 92 310	Lichtenberg	4 063	3 912	-3,7	2 230
14 1 73 160	Meerane, Stadt	37 845	39 650	4,8	2 210
14 3 83 070	Colditz, Stadt	11 996	11 647	-2,9	2 145
14 3 83 190	Machern	9 355	13 728	46,7	2 049
14 2 80 240	Meißen, Stadt	58 634	55 864	-4,7	1 947
14 1 81 390	Wolkenstein, Stadt	8 563	8 260	-3,5	1 909
14 1 91 180	Johanngeorgenstadt, Stadt	11 466	11 127	-3,0	1 897
14 2 84 240	Mücka	2 476	2 379	-3,9	1 866
14 2 86 360	Oybin	3 036	2 847	-6,2	1 731
14 1 88 210	Niederwürschnitz	5 364	5 290	-1,4	1 724
14 1 78 520	Reuth	1 902	1 820	-4,3	1 699
14 2 84 010	Bad Muskau, Stadt	7 018	6 802	-3,1	1 695
14 2 90 100	Dorfhain	2 069	2 145	3,7	1 686
14 3 83 130	Großbardau	3 247	2 994	-7,8	1 681
14 2 86 380	Schlegel	1 888	1 825	-3,3	1 670
14 3 79 230	Geithain, Stadt	11 355	10 828	-4,6	1 631
14 1 77 380	Sayda, Stadt	3 892	3 724	-4,3	1 630
14 3 79 430	Lobstädt	4 586	4 383	-4,4	1 604
14 1 88 240	Thalheim/Erzgeb., Stadt	12 910	12 379	-4,1	1 603
14 1 71 120	Geyer, Stadt	7 041	6 674	-5,2	1 578
14 3 83 020	Bad Lausick, Stadt	14 563	14 129	-3,0	1 567
14 2 90 450	Wilsdruff, Stadt	22 378	21 380	-4,5	1 561
14 1 78 050	Bad Elster, Stadt	6 729	6 345	-5,7	1 529
.					
.					
.					
14 1 71 110	Gelenau/Erzgeb.	-	-	-	-
14 1 82 390	Seelitz	-	-	-	-
14 2 85 350	Tauscha	-	-	-	-
14 2 86 060	Dürrhennersdorf	-	-	-	-
14 2 86 100	Friedersdorf	-	-	-	-
14 2 86 220	Leutersdorf	-	-	-	-
14 2 87 100	Dohna, Stadt	-	-	-	-
14 2 87 320	Rathmannsdorf	-	-	-	-
14 3 75 190	Ziegra-Knobelsdorf	-	-	-	-
14 3 79 350	Kitzen	-	-	-	-
	kreisangehörige Gemeinden	2 395 532	2 343 003	-2,2	810

5. Bestand der Bürgschaften und kreditähnlichen Rechtsgeschäfte am 31. Dezember 2003 nach Kreisen (in 1 000 €)

Kreis Regierungsbezirk Land	Bürgschaften	Bestand der kreditähnlichen Rechtsgeschäfte am 31.12.2003			
		insgesamt	Hypotheken-, Grund- und Rentenschulden	Restkaufgelder	Leasingverträge
Chemnitz, Stadt	56 602	-	-	-	-
Plauen, Stadt	5 650	-	-	-	-
Zwickau, Stadt	-	47 054	-	2 160	44 894
Annaberg	38 816	271	-	-	271
Chemnitzer Land	51 328	7 240	-	-	7 240
Freiberg	20 472	19 155	-	-	19 155
Vogtlandkreis	17 712	3 687	-	11	3 676
Mittlerer Erzgebirgskreis	5 275	2 791	1 893	27	871
Mittweida	2 903	179	-	-	179
Stollberg	7 816	25 732	-	1 541	24 191
Aue-Schwarzenberg	33 532	6	-	-	6
Zwickauer Land	18 648	208	-	-	208
Regierungsbezirk Chemnitz	258 754	106 323	1 893	3 739	100 691
Dresden, Stadt	194 279	42 846	-	-	42 846
Görlitz, Stadt	29 719	1 300	-	-	1 300
Hoyerswerda, Stadt	17 767	-	-	-	-
Bautzen	7 887	217	-	-	217
Meißen	39 669	108	-	-	108
Niederschlesischer Oberlausitzkreis	15 076	4 935	-	-	4 935
Riesa-Großenhain	1 892	186	-	22	164
Löbau-Zittau	12 775	6 149	-	1 050	5 099
Sächsische Schweiz	6 163	20 229	-	-	20 229
Weißeritzkreis	16 884	15	-	-	15
Kamenz	19 008	708	409	8	291
Regierungsbezirk Dresden	361 119	76 693	409	1 080	75 204

Noch: 5. Bestand der Bürgschaften und kreditähnlichen Rechtsgeschäfte am 31. Dezember 2003
nach Kreisen (in 1 000 €)

Kreis Regierungsbezirk Land	Bürgschaften	Bestand der kreditähnlichen Rechtsgeschäfte am 31.12.2003			
		insgesamt	Hypotheken-, Grund- und Rentenschulden	Restkaufgelder	Leasingverträge
Leipzig, Stadt	696 368	-	-	-	-
Delitzsch	16 957	14 379	-	938	13 441
Döbeln	7 737	612	-	-	612
Leipziger Land	5 211	115	-	-	115
Muldentalkreis	23 468	40	-	-	40
Torgau-Oschatz	1 053	243	-	-	243
Regierungsbezirk Leipzig	750 794	15 389	-	938	14 451
Sachsen	1 370 667	198 405	2 302	5 757	190 346

6. Schulden der Zweckverbände mit kameralistischem Rechnungswesen

6.1 Schuldenstand, Schuldenaufnahmen und Schuldentilgungen 2003 (in 1 000 €)

Berichtsstellennummer	Name des Zweckverbandes	Schuldenstand am 31.12.2003			2003	
		Ins-gesamt	davon		Schuldenaufnahmen	Schuldentilgungen
			Kreditmarktschulden	Schulden bei öffentlichen Haushalten		
8906002	ZV Verkehrsverbund Mittelsachsen	-	-	-	-	-
8906003	ZV Sächsisches Industriemuseum	-	-	-	-	-
8906004	Regional-Wasser/Abwasser-ZV Zwickau/Werdau	42 278	42 278	-	-	1 758
8906005	Regionaler Planungsverband Chemnitz-Erzgebirge	-	-	-	-	-
8906007	ZV Kulturreum Erzgebirge	-	-	-	-	-
8906009	ZV Greifensteingebiet	464	413	51	-	39
8906010	AZV Oberes Pöhlbachtal	3 657	3 657	-	-	220
8906012	ZV "Naturpark Erzgebirge / Vogtland"	-	-	-	-	-
8906014	ZV Kulturreum Zwickauer Raum	-	-	-	-	-
8906016	Kommunaler ZV Stadtbeleuchtung	-	-	-	-	-
8906017	ZV Gewerbegebiete "Am Auersberg/Achat"	13 425	13 425	-	1 532	1 637
8906018	ZV Datenverarbeitung in Südsachsen	-	-	-	-	-
8906019	ZV Frohnbach	10 812	10 812	-	-	454
8906020	AZV Mittleres Bobritzschtal	5 810	5 810	-	11 222	16 736
8906023	ZV Gewerbegebiet Freiberg Ost an der B 173 Stadthaus II	3 942	3 942	-	2 420	2 431
8906024	ZV "Kulturreum Mittelsachsen"	-	-	-	-	-
8906025	AZV "Muldental"	10 837	10 837	-	914	943
8906027	AZV "Unteres Bobritzschtal"	-	-	-	-	1 478
8906030	ZV öffentlicher Personennahverkehr Vogtland	-	-	-	-	-
8906031	AZV Klingenthal/Zwota	5 971	5 971	-	-	361
8906033	Schulverband "Rosenbach"	499	499	-	-	48
8906035	AZV "Reichenbacher Land"	23 239	23 239	-	1 482	510
8906038	Schulverband "Treuer Land"	1 734	1 734	-	184	304
8906039	AZV "Pockautal"	11 188	11 188	-	122	420
8906041	TrinkwasserZV Mildenaу/Streckewalde	147	147	-	-	6
8906043	AZV Zschopau/Gornau	5 335	5 335	-	445	330
8906045	AZV Chemnitz/Zwickauer Mulde	20 520	20 520	-	-	376
8906049	Schulverband Mittelschule Wechselburg	-	-	-	-	-
8906051	ZV Gewerbepark Meinersdorf/Thalheim	-	-	-	-	-
8906052	AZV Würschnitztal	3 322	3 322	-	955	551
8906053	ZV "Gewerbegebiet Hoffeld"	734	577	157	-	633
8906056	ZV Naturschutzstation West erzgebirge	-	-	-	-	-
8906057	Regionaler Planungsverband Südwestsachsen	-	-	-	-	-
8906060	TourismusZV "Spiegelwald"	451	451	-	-	4
8906062	ZV Abwasser Schlematal (ZAST)	19 813	19 813	-	1 780	2 518
8906067	PlanungsZV Werdau-Süd	354	354	-	200	654
8906068	BäderZV "Kirchberg-Hartmannsdorf"	-	-	-	-	-
8906069	ZV Technologiepark Zwickau-Stenn-Schönfels	48	48	-	-	1
8906070	ZV "Industrie- und Gewerbegebiet Zwickau Mülsen"	-	-	-	-	-
8906071	ZV Förderschule f. Erziehungshilfe	-	-	-	-	-
8906072	ZV "Gasversorgung in Südsachsen"	-	-	-	-	1 959
8906074	ZV Abfallwirtschaft Zwickau	-	-	-	-	-
8906075	Regionaler Planungsverband Oberes Elbtal/ Ost erzgebirge	-	-	-	-	-
8906077	ZV Verkehrsverbund Oberelbe	-	-	-	-	-
8906078	ZV Kommunale Datenverarbeitung Ost sachsen	-	-	-	-	-

Noch: 6.1 Schuldenstand, Schuldenaufnahmen und Schuldentilgungen 2003 (in 1 000 €)

Berichts- stellen- nummer	Name des Zweckverbandes	Schuldenstand am 31.12.2003			2003	
		Ins- gesamt	davon		Schul- den- auf- nahmen	Schul- den- tilgungen
			Kredit- markt- schul- den	Schulden bei öffent- lichen Haus- halten		
8906079	ZV "Sächsisches Kommunales Studieninstitut Dresden"	-	-	-	-	-
8906081	Regionaler Abfallverband Oberlausitz- Niederschlesien	299	299	-	-	1 498
8906082	Planungsverband "Berzdorfer See"	-	-	-	-	-
8906084	ZV "Industrie- und Gewerbegebiet Hagenwerder"	-	-	-	-	-
8906085	AZV Bautzen	7 301	7 301	-	230	452
8906086	Regionaler Planungsverband Oberlausitz- Niederschlesien	-	-	-	-	-
8906087	AZV "Klosterberg"	1 933	1 933	-	-	743
8906088	AZV "Mittleres Schwarzwasser" Landkreis Bautzen	-	-	-	-	3 515
8906089	AZV "Kleine Spree"	266	266	-	-	5
8906091	ZV Wasserversorgung Meißner Hochland	1 938	1 938	-	510	171
8906092	AZV "Promnitztal"	4 457	4 457	-	-	224
8906094	TourismusZV "Sächsische Elbeindörfer um Diesbar-Seußlitz"	-	-	-	-	-
8906095	WasserZV "Mittlere Neiße-Schöps"	763	763	-	-	116
8906098	ZV "Gewerbegebiet Görlitz-Markersdorf am Hoterberg"	3 170	2 863	307	-	-
8906100	AZV "Weißer Schöps"	3 773	3 773	-	-	199
8906101	ZV Verkehrsverbund Oberlausitz-Niederschlesien	-	-	-	-	-
8906102	AZV "Schöpstal"	1 755	1 755	-	-	258
8906103	AZV "Schöpsaue"	159	159	-	-	9
8906104	ZV Abwasser Rothenburg O/L	4 446	4 446	-	1 304	1 675
8906105	ZV "Flugplatzverwaltung Rothenburg Oberlausitz-Niederschlesien"	1 516	1 516	-	-	16
8906106	ZV "Erholungsgebiet Halbendorfer See"	15	-	15	-	5
8906107	AZV Schwarzer Schöps	1 217	1 217	-	-	83
8906109	ZV "Naturschutzregion Neiße"	-	-	-	-	-
8906110	AZV Steinbach-Kalkreuth	5 394	5 311	83	-	321
8906112	AZV "Gemeinschaftskläranlage Großenhain"	623	623	-	-	249
8906113	Kulturkonvent Elbtal	-	-	-	-	-
8906115	AZV "Elbe-Floßkanal"	1 907	1 907	-	-	98
8906116	ZV Abwasserbeseitigung Oberes Elbtal Riesa	1 870	1 870	-	700	680
8906117	AZV "Röderaue"	3 446	3 446	-	1 389	1 559
8906118	AZV "Trinkwasserschutzzone Radeburg"	7 150	7 150	-	-	250
8906119	AZV "Unteres Pließnitztal-Gaule"	931	931	-	-	253
8906120	AZV "Oberes Pließnitztal"	1 581	1 581	-	250	472
8906121	AZV "Niederland"	4 404	4 404	-	2 295	5 521
8906124	AZV Löbau-Nord	9 932	9 932	-	-	1 976
8906125	AZV "Landwasser"	26 424	26 424	-	-	940
8906127	ZV Abwasserbeseitigung "Obere Mandau"	730	730	-	-	250
8906128	AZV Untere Mandau	15 264	15 264	-	7 539	7 899
8906129	ZV Industrie- und Gewerbegebiet Zittau Nord/Ost"	1 372	1 372	-	-	305
8906130	Kulturkonvent Oberlausitz- Niederschlesien	-	-	-	-	-
8906133	ZV Gasversorgung Ostsachsen	1 015	1 015	-	-	1 278
8906135	ZV "Gewerbepark Sächsische Schweiz"	1 777	1 777	-	-	777
8906137	ZV Industrie- und Gewerbepark	730	730	-	-	293
8906140	AZV "Oberes Müglitztal"	18 112	18 112	-	820	155

Noch: 6.1 Schuldenstand, Schuldenaufnahmen und Schuldentilgungen 2003 (in 1 000 €)

Berichts- stellen- nummer	Name des Zweckverbandes	Schuldenstand am 31.12.2003			2003	
		Ins- gesamt	davon		Schul- den- auf- nahmen	Schul- den- tilgungen
			Kredit- markt- schul- den	Schulden bei öffent- lichen Haus- halten		
8906141	AZV Einzugsgebiet Talsperre Malter	7 402	7 402	-	-	729
8906144	ZV Gewerbegebiet Bretinig-Ohorn	4 547	4 547	-	3 385	13
8906145	Verband für ländliche Neuordnung Kamenz	-	-	-	-	31
8906146	RettungsZV Westlausitz	-	-	-	-	-
8906147	Abwasserverband Königsbrück	3 782	3 782	-	-	169
8906149	ZV "Elstertal"	-	-	-	-	-
8906154	ZV Wasserversorgung und Abwasserbeseitigung Leipzig-Land	-	-	-	-	-
8906155	ZV Industrie- und Gewerbegebiet "Delitzsch Südwest"	10 800	10 800	-	1 534	2 596
8906156	AZV "Mittlere Mulde"	5 482	5 482	-	-	467
8906157	ZV Wasserversorgung und Abwasserentsorgung Lindelbach	10 090	10 090	-	-	433
8906159	AZV Unteres Leinetal	4 677	4 677	-	98	43
8906160	AZV "Oberer Lober"	5 222	5 222	-	-	715
8906163	AZV Leisnig	2 596	2 596	-	-	340
8906164	AZV "Untere Zschopau"	6 045	6 045	-	-	393
8906165	AZV "Wyratal"	5 159	5 159	-	1 601	1 860
8906166	ZV Planung und Erschließung Industriestandort Böhlen- Lippendorf	-	-	-	-	-
8906167	AZV Espenhain	13 295	13 295	-	-	553
8906171	ZV Kommunales Forum Südraum Leipzig	-	-	-	-	-
8906172	ZV Erholungsgebiet Kulkwitzer See	-	-	-	-	-
8906174	ZV "Parthenaue"	-	-	-	-	-
8906175	ZV Gasversorgung Westsachsen	-	-	-	-	-
8906176	AZV "Weiße Elster"	8 897	8 897	-	-	476
8906178	AZV "Oberes Lossatal"	-	-	-	-	32
8906179	Regionaler Planungsverband Westsachsen	-	-	-	-	-
8906180	ZV für den Nahverkehrsraum Leipzig	-	-	-	-	-
8906181	AZV Wurzen-Mühlbachtal	7 413	7 413	-	1 252	349
8906182	AZV "Heidelbach"	5 253	5 253	-	2 069	1 999
8906185	AZV "Sachsen-Nord"	650	650	-	-	230
8906186	ZV Presseler Heidewald- und Moorgebiet	-	-	-	-	-
8906187	AZV "Oberes Döllnitztal"	4 523	4 523	-	-	27
8906189	Abfallverband Nordsachsen	-	-	-	-	-
8906190	ZV "Döllnitzbahn"	-	-	-	-	-
8906192	ZV "Kulturraum Leipziger Raum"	-	-	-	-	-
8906193	ZV "Kulturraum Sächsische Schweiz / Osterzgebirge"	-	-	-	-	-
8906194	ZV "Kulturraum Vogtland"	-	-	-	-	-
8906199	Verband für ländliche Neuordnung Wurzen	358	358	-	-	-
8906202	AZV "Lossatal"	1 718	1 718	-	-	32
8906204	GewerbeZV Freiberg-Halsbrücke/Schwarze Kiefern	554	554	-	170	370
8906208	PlanungsZV "Industrie- und Gewerbegebiet Autobahnanschlussstelle Reichenbach/Vogtl.	947	947	-	-	284
8906209	ZV Gewerbepark Hilmersdorf/Heinzebank	-	-	-	-	-
8906210	ZV "Naturschutzstation Herrenhaide"	-	-	-	-	-

Noch: 6.1 Schuldenstand, Schuldenaufnahmen und Schuldentilgungen 2003 (in 1 000 €)

Berichts- stellen- nummer	Name des Zweckverbandes	Schuldenstand am 31.12.2003			2003	
		Ins- gesamt	davon		Schul- den- auf- nahmen	Schul- den- tilgungen
			Kredit- markt- schul- den	Schulden bei öffent- lichen Haus- halten		
8906219	ZV "Am Sachsenring"	3 323	3 323	-	-	-
8906220	ZV Abwasserbeseitigung "Oberer Schwarzer Schöps"	-	-	-	-	-
8906221	ZV Grundschulen Kirchberg-Hirschfeld	-	-	-	-	-
8906222	SchulZV Hohburg-Falkenhain	218	218	-	-	22
8906223	SchulZV Regis-Deutzen	-	-	-	-	-
8906224	SchulZV "Mulde Ost"	-	-	-	-	-
8906228	Verband für ländliche Neuordnung (VLN)	-	-	-	-	-
8906229	ZV "Beschäftigungsförderung Nordsachsen"	-	-	-	-	-
8906230	ZV Neiße-Bad Görlitz	281	-	281	281	-
8906300	ZV Planung und Erschließung "Neue Hardt"	-	-	-	-	-
8906305	AZV "Obere Freiburger Mulde"	1 129	1 129	-	-	285
8906306	SchulZV Mittweida-Hainichen	-	-	-	-	-
8906307	ZV Gewerbegeb. Röhrsdorf	975	975	-	-	81
	Zweckverbände mit kameralistischem Rechnungswesen	435 586	434 692	894	46 683	77 186

6.2 Schuldenaufnahmen 2003 nach Laufzeiten (in 1 000 €)

Berichts- stellen- nummer	Name des Zweckverbandes	Ins- gesamt	Darunter			
			Kredit- markt- schulden	davon mit einer Laufzeit von		
				weniger als 1 Jahr	1 bis unter 5 Jahren	5 und mehr Jahren
8906002	ZV Verkehrsverbund Mittelsachsen	-	-	-	-	-
8906003	ZV Sächsisches Industriemuseum	-	-	-	-	-
8906004	Regional-Wasser/Abwasser-ZV Zwickau/Werdau	-	-	-	-	-
8906005	Regionaler Planungsverband Chemnitz-Erzgebirge	-	-	-	-	-
8906007	ZV Kulturreaum Erzgebirge	-	-	-	-	-
8906009	ZV Greifensteingebiet	-	-	-	-	-
8906010	AZV Oberes Pöhlbachtal	-	-	-	-	-
8906012	ZV "Naturpark Erzgebirge / Vogtland"	-	-	-	-	-
8906014	ZV Kulturreaum Zwickauer Raum	-	-	-	-	-
8906016	Kommunaler ZV Stadtbeleuchtung	-	-	-	-	-
8906017	ZV Gewerbegebiete "Am Auersberg/Achat"	1 532	1 532	-	-	1 532
8906018	ZV Datenverarbeitung in Südsachsen	-	-	-	-	-
8906019	ZV Frohnbach	-	-	-	-	-
8906020	AZV Mittleres Bobritzschtal	11 222	11 222	11 222	-	-
8906023	ZV Gewerbegebiet Freiberg Ost an der B 173 Stadthaus II	2 420	2 420	-	2 045	375
8906024	ZV "Kulturreaum Mittelsachsen"	-	-	-	-	-
8906025	AZV "Muldental"	914	914	-	-	914
8906027	AZV "Unteres Bobritzschtal"	-	-	-	-	-
8906030	ZV öffentlicher Personennahverkehr Vogtland	-	-	-	-	-
8906031	AZV Klingenthal/Zwota	-	-	-	-	-
8906033	Schulverband "Rosenbach"	-	-	-	-	-
8906035	AZV "Reichenbacher Land"	1 482	1 482	-	-	1 482
8906038	Schulverband "Treuer Land"	184	184	-	43	141
8906039	AZV "Pockautal"	122	122	-	-	122
8906041	TrinkwasserZV Mildenau/Streckewalde	-	-	-	-	-
8906043	AZV Zschopau/Gornau	445	445	-	-	445
8906045	AZV Chemnitz/Zwickauer Mulde	-	-	-	-	-
8906049	Schulverband Mittelschule Wechselburg	-	-	-	-	-
8906051	ZV Gewerbepark Meinersdorf/Thalheim	-	-	-	-	-
8906052	AZV Würschnitztal	955	955	-	-	955
8906053	ZV "Gewerbegebiet Hoffeld"	-	-	-	-	-
8906056	ZV Naturschutzstation West erzgebirge	-	-	-	-	-
8906057	Regionaler Planungsverband Südwestsachsen	-	-	-	-	-
8906060	TourismusZV "Spiegelwald"	-	-	-	-	-
8906062	ZV Abwasser Schlematal (ZAST)	1 780	1 780	1 780	-	-
8906067	PlanungsZV Werdau-Süd	200	200	-	200	-
8906068	BäderZV "Kirchberg-Hartmannsdorf"	-	-	-	-	-
8906069	ZV Technologiepark Zwickau-Stenn-Schönfels	-	-	-	-	-
8906070	ZV "Industrie- und Gewerbegebiet Zwickau Mülsen"	-	-	-	-	-
8906071	ZV Förderschule f. Erziehungshilfe	-	-	-	-	-
8906072	ZV "Gasversorgung in Südsachsen"	-	-	-	-	-
8906074	ZV Abfallwirtschaft Zwickau	-	-	-	-	-
8906075	Regionaler Planungsverband Oberes Elbtal/ Osterzgebirge	-	-	-	-	-
8906077	ZV Verkehrsverbund Oberelbe	-	-	-	-	-

Noch: 6.2 Schuldenaufnahmen 2003 nach Laufzeiten (in 1 000 €)

Berichts- stellen- nummer	Name des Zweckverbandes	Ins- gesamt	Darunter			
			Kredit- markt- schulden	davon mit einer Laufzeit von		
				weniger als 1 Jahr	1 bis unter 5 Jahren	5 und mehr Jahren
8906078	ZV Kommunale Datenverarbeitung Ostsachsen	-	-	-	-	-
8906079	ZV "Sächsisches Kommunales Studieninstitut Dresden"	-	-	-	-	-
8906081	Regionaler Abfallverband Oberlausitz- Niederschlesien	-	-	-	-	-
8906082	Planungsverband "Berzdorfer See"	-	-	-	-	-
8906084	ZV "Industrie- und Gewerbegebiet Hagenwerder"	-	-	-	-	-
8906085	AZV Bautzen	230	230	-	-	230
8906086	Regionaler Planungsverband Oberlausitz- Niederschlesien	-	-	-	-	-
8906087	AZV "Klosterberg"	-	-	-	-	-
8906088	AZV "Mittleres Schwarzwasser" Landkreis Bautzen	-	-	-	-	-
8906089	AZV "Kleine Spree"	-	-	-	-	-
8906091	ZV Wasserversorgung Meißner Hochland	510	510	-	-	510
8906092	AZV "Promnitztal"	-	-	-	-	-
8906094	TourismusZV "Sächsische Elbweindörfer um Diesbar-Seußlitz"	-	-	-	-	-
8906095	WasserZV "Mittlere Neiße-Schöps"	-	-	-	-	-
8906098	ZV "Gewerbegebiet Görlitz-Markersdorf am Hoterberg"	-	-	-	-	-
8906100	AZV "Weißer Schöps"	-	-	-	-	-
8906101	ZV Verkehrsverbund Oberlausitz-Niederschlesien	-	-	-	-	-
8906102	AZV "Schöpstal"	-	-	-	-	-
8906103	AZV "Schöpsaue"	-	-	-	-	-
8906104	ZV Abwasser Rothenburg O/L	1 304	1 304	-	-	1 304
8906105	ZV "Flugplatzverwaltung Rothenburg Oberlausitz-Niederschlesien"	-	-	-	-	-
8906106	ZV "Erholungsgebiet Halbendorfer See"	-	-	-	-	-
8906107	AZV Schwarzer Schöps	-	-	-	-	-
8906109	ZV "Naturschutzregion Neiße"	-	-	-	-	-
8906110	AZV Steinbach-Kalkreuth	-	-	-	-	-
8906112	AZV "Gemeinschaftskläranlage Großenhain"	-	-	-	-	-
8906113	Kulturkonvent Elbtal	-	-	-	-	-
8906115	AZV "Elbe-Floßkanal"	-	-	-	-	-
8906116	ZV Abwasserbeseitigung Oberes Elbtal Riesa	700	700	-	-	700
8906117	AZV "Röderaue"	1 389	1 389	-	-	1 389
8906118	AZV "Trinkwasserschutzzone Radeburg"	-	-	-	-	-
8906119	AZV "Unteres Pließnitztal-Gaule"	-	-	-	-	-
8906120	AZV "Oberes Pließnitztal"	250	250	-	250	-
8906121	AZV "Niederland"	2 295	2 295	-	627	1 668
8906124	AZV Löbau-Nord	-	-	-	-	-
8906125	AZV "Landwasser"	-	-	-	-	-
8906127	ZV Abwasserbeseitigung "Obere Mandau"	-	-	-	-	-
8906128	AZV Untere Mandau	7 539	7 539	2 000	-	5 539
8906129	ZV Industrie- und Gewerbegebiet Zittau Nord/Ost"	-	-	-	-	-
8906130	Kulturkonvent Oberlausitz- Niederschlesien	-	-	-	-	-
8906133	ZV Gasversorgung Ostsachsen	-	-	-	-	-
8906135	ZV "Gewerbepark Sächsische Schweiz"	-	-	-	-	-
8906137	ZV Industrie- und Gewerbepark	-	-	-	-	-
8906140	AZV "Oberes Müglitztal"	820	820	-	820	-

Noch: 6.2 Schuldenaufnahmen 2003 nach Laufzeiten (in 1 000 €)

Berichts- stellen- nummer	Name des Zweckverbandes	Ins- gesamt	Darunter			
			Kredit- markt- schulden	davon mit einer Laufzeit von		
				weniger als 1 Jahr	1 bis unter 5 Jahren	5 und mehr Jahren
8906141	AZV Einzugsgebiet Talsperre Malter	-	-	-	-	-
8906144	ZV Gewerbegebiet Bretinig-Ohorn	3 385	3 385	885	-	2 500
8906145	Verband für ländliche Neuordnung Kamenz	-	-	-	-	-
8906146	RettungsZV Westlausitz	-	-	-	-	-
8906147	Abwasserverband Königsbrück	-	-	-	-	-
8906149	ZV "Elstertal"	-	-	-	-	-
8906154	ZV Wasserversorgung und Abwasserbeseitigung Leipzig-Land	-	-	-	-	-
8906155	ZV Industrie- und Gewerbegebiet "Delitzsch Südwest"	1 534	1 534	-	1 534	-
8906156	AZV "Mittlere Mulde"	-	-	-	-	-
8906157	ZV Wasserversorgung und Abwasserentsorgung Lindelbach	-	-	-	-	-
8906159	AZV Unteres Leinetal	98	98	-	-	98
8906160	AZV "Oberer Lober"	-	-	-	-	-
8906163	AZV Leisnig	-	-	-	-	-
8906164	AZV "Untere Zschopau"	-	-	-	-	-
8906165	AZV "Wyratal"	1 601	1 601	-	-	1 601
8906166	ZV Planung und Erschließung Industriestandort Böhlen- Lippendorf	-	-	-	-	-
8906167	AZV Espenhain	-	-	-	-	-
8906171	ZV Kommunales Forum Südraum Leipzig	-	-	-	-	-
8906172	ZV Erholungsgebiet Kulkwitzer See	-	-	-	-	-
8906174	ZV "Parthenaue"	-	-	-	-	-
8906175	ZV Gasversorgung Westsachsen	-	-	-	-	-
8906176	AZV "Weiße Elster"	-	-	-	-	-
8906178	AZV "Oberes Lossatal"	-	-	-	-	-
8906179	Regionaler Planungsverband Westsachsen	-	-	-	-	-
8906180	ZV für den Nahverkehrsraum Leipzig	-	-	-	-	-
8906181	AZV Wurzten-Mühlbachtal	1 252	1 252	-	-	1 252
8906182	AZV "Heidelberg"	2 069	2 069	-	-	2 069
8906185	AZV "Sachsen-Nord"	-	-	-	-	-
8906186	ZV Presseler Heidewald- und Moorgebiet	-	-	-	-	-
8906187	AZV "Oberes Döllnitztal"	-	-	-	-	-
8906189	Abfallverband Nordsachsen	-	-	-	-	-
8906190	ZV "Döllnitzbahn"	-	-	-	-	-
8906192	ZV "Kulturraum Leipziger Raum"	-	-	-	-	-
8906193	ZV "Kulturraum Sächsische Schweiz / Osterzgebirge"	-	-	-	-	-
8906194	ZV "Kulturraum Vogtland"	-	-	-	-	-
8906199	Verband für ländliche Neuordnung Wurzen	-	-	-	-	-
8906202	AZV "Lossatal"	-	-	-	-	-
8906204	GewerbeZV Freiberg-Halsbrücke/Schwarze Kiefern	170	170	-	170	-
8906208	PlanungsZV "Industrie- und Gewerbegebiet Autobahnanschlusstelle Reichenbach/Vogtl.	-	-	-	-	-
8906209	ZV Gewerbepark Hilmersdorf/Heinzebank	-	-	-	-	-
8906210	ZV "Naturschutzstation Herrenhaide"	-	-	-	-	-
8906219	ZV "Am Sachsenring"	-	-	-	-	-

Noch: 6.2 Schuldenaufnahmen 2003 nach Laufzeiten (in 1 000 €)

Berichts- stellen- nummer	Name des Zweckverbandes	Ins- gesamt	Darunter			
			Kredit- markt- schulden	davon mit einer Laufzeit von		
				weniger als 1 Jahr	1 bis unter 5 Jahren	5 und mehr Jahren
8906220	ZV Abwasserbeseitigung "Oberer Schwarzer Schöps"	-	-	-	-	-
8906221	ZV Grundschulen Kirchberg-Hirschfeld	-	-	-	-	-
8906222	SchulZV Hohburg-Falkenhain	-	-	-	-	-
8906223	SchulZV Regis-Deutzen	-	-	-	-	-
8906224	SchulZV "Mulde Ost"	-	-	-	-	-
8906228	Verband für ländliche Neuordnung (VLN)	-	-	-	-	-
8906229	ZV "Beschäftigungsförderung Nordsachsen"	-	-	-	-	-
8906230	ZV Neiße-Bad Görlitz	281	-	-	-	-
8906300	ZV Planung und Erschließung "Neue Hardt"	-	-	-	-	-
8906305	AZV "Obere Freiberger Mulde"	-	-	-	-	-
8906306	SchulZV Mittweida-Hainichen	-	-	-	-	-
8906307	ZV Gewerbegeb. Röhrsdorf	-	-	-	-	-
	Zweckverbände mit kameralistischem Rechnungswesen	46 683	46 402	15 887	5 689	24 826

7. Schulden der öffentlich bestimmten Fonds, Einrichtungen, Betriebe und Unternehmen
7.1 Schuldenstand am 31. Dezember 2003 nach Art der Schulden und Rechtsformen (in 1 000 €)

Lfd. Nr.	Art der Schulden	Insgesamt	Davon		
			Öffentlich rechtliche Form		
			Rechtlich unselbständige Form	darunter	
Eigenbetriebe	Rechtlich selbständige Form				
01	Schulden insgesamt (Kreditmarktschulden i. e. S. und Schulden bei öffentlichen Haushalten)	11 954 880	548 676	547 738	1 249 153
02	davon Kreditmarktschulden i. e. S.	11 007 347	476 057	476 057	1 221 432
03	davon direkte Darlehen von inländischen Banken und Sparkassen	10 536 048	371 355	371 355	1 221 300
04	sonstigen Stellen	471 299	104 702	104 702	132
05	Wertpapiersschulden	-	-	-	-
06	Schulden bei öffentlichen Haushalten	947 533	72 619	71 681	27 721
07	davon beim Bund	119 786	57 126	57 126	6 780
08	beim ERP-Sondervermögen	59 379	-	-	5 846
09	bei Ländern	62 050	34	34	8 443
10	bei Gemeinden/Gemeindeverbänden	218 399	150	150	4 277
11	bei Zweckverbänden	20 858	-	-	751
12	beim Träger	417 294	14 849	13 911	167
13	bei Sonstigen	49 767	460	460	1 457

Davon				Art der Schulden	Lfd. Nr.
darunter	Privat-rechtliche Form	darunter	Kranken-häuser		
Zweckverbände mit kaufm. Rechnungswesen		GmbH			
1 249 153	10 125 449	9 538 430	31 602	Schulden insgesamt (Kreditmarktschulden i. e. S. und Schulden bei öffentlichen Haushalten)	01
1 221 432	9 290 811	8 786 648	19 047	davon Kreditmarktschulden i. e. S.	02
1 221 300	8 924 346	8 421 323	19 047	davon direkte Darlehen von inländischen Banken und Sparkassen	03
132	366 465	365 325	-	sonstigen Stellen	04
-	-	-	-	Wertpapierschulden	05
27 721	834 638	751 782	12 555	Schulden bei öffentlichen Haushalten	06
6 780	55 880	55 880	-	davon beim Bund	07
5 846	53 533	53 533	-	beim ERP-Sondervermögen	08
8 443	51 073	46 073	2 500	bei Ländern	09
4 277	205 540	204 590	8 432	bei Gemeinden/Gemeindeverbänden	10
751	20 107	20 107	-	bei Zweckverbänden	11
167	400 655	342 798	1 623	beim Träger	12
1 457	47 850	28 801	-	bei Sonstigen	13

7.2 Schuldenzugänge 2003 nach Art der Schulden und Rechtsformen (in 1 000 €)

Lfd. Nr.	Art der Schulden	Insgesamt	Davon		
			Öffentlich rechtliche Form		
			Rechtlich unselbständige Form	darunter	
Eigenbetriebe	Rechtlich selbständige Form				
Schulden					
01	Schulden insgesamt (Kreditmarktschulden i. e. S. und Schulden bei öffentlichen Haushalten)	1 369 870	48 641	48 641	143 395
	davon				
02	Kreditmarktschulden i. e. S.	1 217 058	40 680	40 680	143 209
	davon				
03	direkte Darlehen von inländischen Banken und Sparkassen	848 133	22 180	22 180	143 197
04	sonstigen Stellen	368 925	18 500	18 500	12
05	Wertpapierschulden	-	-	-	-
06	Schulden bei öffentlichen Haushalten	152 812	7 961	7 961	186
	davon				
07	beim Bund	20 881	5 000	5 000	-
08	beim ERP-Sondervermögen	2 595	-	-	-
09	bei Ländern	2 514	-	-	-
10	bei Gemeinden/Gemeindeverbänden	2 186	-	-	-
11	bei Zweckverbänden	1 712	-	-	-
12	beim Träger	67 430	2 961	2 961	186
13	bei Sonstigen	55 494	-	-	-
sonstige					
14	Kreditmarktschulden i. e. S.	33 223	1 504	1 504	1 333
	davon				
	direkte Darlehen von				
15	inländischen Banken und Sparkassen	33 202	1 504	1 504	1 333
16	sonstigen Stellen	21	-	-	-
17	Wertpapierschulden	-	-	-	-
18	Schulden bei öffentlichen Haushalten	8 076	23	23	-
	davon				
19	beim Bund	-	-	-	-
20	beim ERP-Sondervermögen	-	-	-	-
21	bei Ländern	-	-	-	-
22	bei Gemeinden/Gemeindeverbänden	2 393	11	11	-
23	bei Zweckverbänden	-	-	-	-
24	beim Träger	5 299	12	12	-
25	bei Sonstigen	384	-	-	-

Davon			Kranken- häuser	Art der Schulden	Lfd. Nr.
darunter	Privat- rechtliche Form	darunter			
Zweckverbände mit kaufm. Rechnungswesen		GmbH			
aufnahmen					
143 395	1 171 829	1 069 965	6 005	Schulden insgesamt	01
				(Kreditmarktschulden i. e. S. und Schulden bei öffentlichen Haushalten)	
				davon	
143 209	1 029 664	931 121	3 505	Kreditmarktschulden i. e. S.	02
				davon	
				direkte Darlehen von	
				inländischen Banken und	03
143 197	679 251	580 708	3 505	Sparkassen	
12	350 413	350 413	-	sonstigen Stellen	04
-	-	-	-	Wertpapiersschulden	05
				Schulden bei öffentlichen	06
186	142 165	138 844	2 500	Haushalten	
				davon	
-	15 881	15 881	-	beim Bund	07
-	2 595	2 595	-	beim ERP-Sondervermögen	08
-	14	14	2 500	bei Ländern	09
				bei Gemeinden/Gemeinde-	10
-	2 186	2 186	-	verbänden	
-	1 712	1 712	-	bei Zweckverbänden	11
186	64 283	63 508	-	beim Träger	12
-	55 494	52 948	-	bei Sonstigen	13
Schuldenzugänge					
1 333	30 386	30 188	-	Kreditmarktschulden i. e. S.	14
				davon	
				direkte Darlehen von	
				inländischen Banken und	15
1 333	30 365	30 167	-	Sparkassen	
-	21	21	-	sonstigen Stellen	16
-	-	-	-	Wertpapiersschulden	17
				Schulden bei öffentlichen	18
-	8 053	8 033	-	Haushalten	
				davon	
-	-	-	-	beim Bund	19
-	-	-	-	beim ERP-Sondervermögen	20
-	-	-	-	bei Ländern	21
				bei Gemeinden/Gemeinde-	22
-	2 382	2 382	-	verbänden	
-	-	-	-	bei Zweckverbänden	23
-	5 287	5 267	-	beim Träger	24
-	384	384	-	bei Sonstigen	25

7.3 Schuldenabgänge 2003 nach Art der Schulden und Rechtsformen (in 1 000 €)

Lfd. Nr.	Art der Schulden	Insgesamt	Davon		
			Öffentlich rechtliche Form		
			Rechtlich unselbständige Form	darunter Eigen- betriebe	Rechtlich selbständige Form
					Schulden
01	Schulden insgesamt (Kreditmarktschulden i. e. S. und Schulden bei öffentlichen Haushalten) davon	1 209 171	31 105	31 105	142 164
02	Kreditmarktschulden i. e. S. davon	1 099 617	28 138	28 138	138 788
03	direkte Darlehen von inländischen Banken und Sparkassen	800 643	23 111	23 111	138 764
04	sonstigen Stellen	298 974	5 027	5 027	24
05	Wertpapierschulden	-	-	-	-
06	Schulden bei öffentlichen Haushalten	109 554	2 967	2 967	3 376
	davon				
07	beim Bund	3 378	1 872	1 872	236
08	beim ERP-Sondervermögen	7 758	-	-	455
09	bei Ländern	5 816	1	1	736
10	bei Gemeinden/Gemeinde- verbänden	16 399	42	42	1 657
11	bei Zweckverbänden	2 956	-	-	34
12	beim Träger	28 240	1 052	1 052	258
13	bei Sonstigen	45 007	-	-	-
					sonstige
14	Kreditmarktschulden i. e. S. davon	232 129	-	-	80 507
	direkte Darlehen von				
15	inländischen Banken und Sparkassen	229 948	-	-	80 507
16	sonstigen Stellen	2 181	-	-	-
17	Wertpapierschulden	-	-	-	-
18	Schulden bei öffentlichen Haushalten	19 206	1 504	1 504	-
	davon				
19	beim Bund	-	-	-	-
20	beim ERP-Sondervermögen	17	-	-	-
21	bei Ländern	-	-	-	-
22	bei Gemeinden/Gemeinde- verbänden	1 766	-	-	-
23	bei Zweckverbänden	1 511	1 504	1 504	-
24	beim Träger	15 480	-	-	-
25	bei Sonstigen	432	-	-	-

		Davon		Kranken- häuser	Art der Schulden	Lfd. Nr.
		darunter				
		Privat- rechtliche Form	GmbH			
darunter	Zweckverbände mit kaufm. Rechnungswesen					
tilgung						
	142 164	1 033 228	1 001 472	2 674	Schulden insgesamt	01
					(Kreditmarktschulden i. e. S. und Schulden bei öffentlichen Haushalten)	
					davon	
	138 788	931 271	908 181	1 420	Kreditmarktschulden i. e. S.	02
					davon	
					direkte Darlehen von	
					inländischen Banken und	03
	138 764	637 348	614 868	1 420	Sparkassen	
	24	293 923	293 313	-	sonstigen Stellen	04
	-	-	-	-	Wertpapiersschulden	05
					Schulden bei öffentlichen	06
	3 376	101 957	93 291	1 254	Haushalten	
					davon	
	236	1 270	1 270	-	beim Bund	07
	455	7 303	7 303	-	beim ERP-Sondervermögen	08
	736	5 079	532	-	bei Ländern	09
					bei Gemeinden/Gemeinde-	10
	1 657	14 700	14 634	-	verbänden	
	34	2 922	2 922	-	bei Zweckverbänden	11
	258	25 676	23 129	1 254	beim Träger	12
	-	45 007	43 501	-	bei Sonstigen	13
Schuldenabgänge						
	80 507	151 622	21 866	-	Kreditmarktschulden i. e. S.	14
					davon	
					direkte Darlehen von	
					inländischen Banken und	15
	80 507	149 441	19 685	-	Sparkassen	
	-	2 181	2 181	-	sonstigen Stellen	16
	-	-	-	-	Wertpapiersschulden	17
					Schulden bei öffentlichen	18
	-	17 701	17 701	1	Haushalten	
					davon	
	-	-	-	-	beim Bund	19
	-	17	17	-	beim ERP-Sondervermögen	20
	-	-	-	-	bei Ländern	21
					bei Gemeinden/Gemeinde-	22
	-	1 766	1 766	-	verbänden	
	-	7	7	-	bei Zweckverbänden	23
	-	15 479	15 479	1	beim Träger	24
	-	432	432	-	bei Sonstigen	25

7.4 Schuldenstand am 31. Dezember 2003 nach Aufgabenbereichen und Rechtsformen (in 1 000 €)

Aufgabenbereich	Insgesamt	Davon		
		Öffentlich rechtliche Form		
		Rechtlich unselbständige Form	darunter	
Eigen- betriebe	Rechtlich selbständige Form			
Schulden				
Staatlicher Aufgabenbereich	380 745	-	-	-
195 Denkmalschutz und -pflege	1 005	-	-	-
411 Förderung des Wohnungsbaues	874	-	-	-
511 Ernährung und Landwirtschaft	19 015	-	-	-
731 Wasserstraßen und Häfen	11 490	-	-	-
835 Flughäfen und Luftverkehr	303 432	-	-	-
856 Lotterie, Lotto, Toto	2 467	-	-	-
859 Sonstiges	42 462	-	-	-
Kommunaler Aufgabenbereich	11 574 135	548 676	547 738	1 249 153
16 Rettungsdienst	5 883	-	-	5 883
30 Verwaltung kultureller Angelegenheiten	3 148	3 148	3 148	-
321 Nichtwissenschaftliche Museen, Sammlungen, Ausstellungen	294	-	-	-
331 Theater	319	-	-	-
332 Musikpflege (ohne Musikschulen)	377	-	-	-
34 Heimat- und sonstige Kunstpflege	8 390	-	-	-
350 Volkshochschulen	4	4	4	-
355 Sonstige Volksbildung	843	-	-	-
360 Naturschutz und Landschaftspflege	21 825	4 451	4 451	-
431 Soziale Einrichtungen für Ältere (ohne Pflegeeinrichtungen)	4 431	-	-	-
432 Soziale Einrichtungen für pflegebedürftige Menschen	47 943	21 422	20 484	-
433 Soziale Einrichtungen für Behinderte	1 882	1 882	1 882	-
466 Einrichtungen für Hilfe zur Erziehung und Hilfe für junge Volljährige sowie für die Inobhutnahme	500	-	-	-
50 Gesundheitsverwaltung	3 503	3 503	3 503	-
51 Krankenhäuser	31 602	-	-	-
54 Sonstige Einrichtungen und Maß- nahmen der Gesundheitspflege	45 186	-	-	-
55 Förderung des Sports	10 863	-	-	-
56 Eigene Sportstätten	2 888	552	552	-
57 Badeanstalten	28 010	6 355	6 355	6 576
59 Sonstige Erholungseinrichtungen	23 304	6 407	6 407	933
60 Bauverwaltung	9 227	-	-	-
61 Städteplanung, Vermessung, Bauordnung	191 885	-	-	-
62 Wohnungsbauförderung und Wohnungsfürsorge	6 403 995	75 649	75 649	-
70 Abwasserbeseitigung	760 225	187 413	187 413	427 090
72 Abfallbeseitigung	284 245	154 620	154 620	8 149
75 Bestattungswesen	11 074	11 074	11 074	-
76 Sonstige öffentliche Einrichtungen	19 420	-	-	-
792 Förderung des Nahverkehrs (ÖPNV)	8 148	-	-	-

Davon				Aufgabenbereich
darunter	Privat- rechtliche Form	darunter	Kranken- häuser	
Zweckverbände mit kaufm. Rechnungswesen		GmbH		
insgesamt				
-	380 745	258 484	-	Staatlicher Aufgabenbereich
-	1 005	1 005	-	195 Denkmalschutz und -pflege
-	874	874	-	411 Förderung des Wohnungsbaues
-	19 015	19 015	-	511 Ernährung und Landwirtschaft
-	11 490	11 490	-	731 Wasserstraßen und Häfen
-	303 432	183 432	-	835 Flughäfen und Luftverkehr
-	2 467	1 623	-	856 Lotterie, Lotto, Toto
-	42 462	41 045	-	859 Sonstiges
1 249 153	9 744 704	9 279 946	31 602	Kommunaler Aufgabenbereich
5 883	-	-	-	16 Rettungsdienst
-	-	-	-	30 Verwaltung kultureller Angelegenheiten
-	294	294	-	321 Nichtwissenschaftliche Museen, Sammlungen, Ausstellungen
-	319	319	-	331 Theater
-	377	377	-	332 Musikpflege (ohne Musikschulen)
-	8 390	8 390	-	34 Heimat- und sonstige Kunstpflege
-	-	-	-	350 Volkshochschulen
-	843	843	-	355 Sonstige Volksbildung
-	17 374	17 374	-	360 Naturschutz und Landschaftspflege
-	4 431	4 431	-	431 Soziale Einrichtungen für Ältere (ohne Pflegeeinrichtungen)
-	26 521	26 521	-	432 Soziale Einrichtungen für pflegebedürftige Menschen
-	-	-	-	433 Soziale Einrichtungen für Behinderte
-	500	500	-	466 Einrichtungen für Hilfe zur Erziehung und Hilfe für junge Volljährige sowie für die Inobhutnahme
-	-	-	-	50 Gesundheitsverwaltung
-	-	-	31 602	51 Krankenhäuser
-	45 186	45 186	-	54 Sonstige Einrichtungen und Maß- nahmen der Gesundheitspflege
-	10 863	10 863	-	55 Förderung des Sports
-	2 336	2 336	-	56 Eigene Sportstätten
6 576	15 079	15 079	-	57 Badeanstalten
933	15 964	14 538	-	59 Sonstige Erholungseinrichtungen
-	9 227	9 227	-	60 Bauverwaltung
-	191 885	191 885	-	61 Städteplanung, Vermessung, Bauordnung
-	6 328 346	6 305 875	-	62 Wohnungsbauförderung und Wohnungsfürsorge
427 090	145 722	145 722	-	70 Abwasserbeseitigung
8 149	121 476	121 476	-	72 Abfallbeseitigung
-	-	-	-	75 Bestattungswesen
-	19 420	19 420	-	76 Sonstige öffentliche Einrichtungen
-	8 148	8 148	-	792 Förderung des Nahverkehrs (ÖPNV)

Noch: 7.4 Schuldenstand am 31. Dezember 2003 nach Aufgabenbereichen und Rechtsformen (in 1 000 €)

Aufgabenbereich	Insgesamt	Davon		
		Öffentlich rechtliche Form		
		Rechtlich unselbständige Form	darunter	
Eigen- betriebe	Rechtlich selbständige Form			
noch: Schulden				
799 Sonstige Förderung von Wirtschaft und Verkehr	10 525	1 193	1 193	1 386
80 Verwaltung der wirtschaftlichen Unternehmen	2 512	-	-	-
810 Elektrizitätsversorgung	14 861	-	-	-
813 Gasversorgung	99 162	-	-	-
815 Wasserversorgung	1 330 762	65 431	65 431	799 136
816 Fernwärmeversorgung	170 816	2 102	2 102	-
817 Kombinierte Versorgungsunternehmen	770 930	3 399	3 399	-
82 Verkehrsunternehmen	107 825	-	-	-
83 Kombinierte Versorgungs- und Verkehrsunternehmen	362 868	-	-	-
84 Unternehmen der Wirtschaftsförderung	300 916	-	-	-
85 Land- und forstwirtschaftliche Unternehmen	49	-	-	-
86 Kur- und Badebetrieb	6 947	-	-	-
87 Sonstige wirtschaftliche Unternehmen	464 196	71	71	-
88 Allgemeines Grundvermögen	2 352	-	-	-
Kreditmarkt				
Staatlicher Aufgabenbereich	320 219	-	-	-
195 Denkmalschutz und -pflege	55	-	-	-
411 Förderung des Wohnungsbaues	719	-	-	-
731 Wasserstraßen und Häfen	5 712	-	-	-
835 Flughäfen und Luftverkehr	275 305	-	-	-
856 Lotterie, Lotto, Toto	844	-	-	-
859 Sonstiges	37 584	-	-	-
Kommunaler Aufgabenbereich	10 687 128	476 057	476 057	1 221 432
16 Rettungsdienst	5 883	-	-	5 883
30 Verwaltung kultureller Angelegenheiten	3 050	3 050	3 050	-
321 Nichtwissenschaftliche Museen, Sammlungen, Ausstellungen	294	-	-	-
331 Theater	319	-	-	-
332 Musikpflege (ohne Musikschulen)	153	-	-	-
34 Heimat- und sonstige Kunstpflege	8 390	-	-	-
350 Volkshochschulen	4	4	4	-
355 Sonstige Volksbildung	725	-	-	-
360 Naturschutz und Landschaftspflege	21 687	4 451	4 451	-
431 Soziale Einrichtungen für Ältere (ohne Pflegeeinrichtungen)	3 650	-	-	-
432 Soziale Einrichtungen für pflegebedürftige Menschen	37 268	13 023	13 023	-
466 Einrichtungen für Hilfe zur Erziehung und Hilfe für junge Volljährige sowie für die Inobhutnahme	500	-	-	-

Davon				Aufgabenbereich
darunter	Privat- rechtliche Form	darunter	Kranken- häuser	
Zweckverbände mit kaufm. Rechnungswesen		GmbH		
insgesamt				
1 386	7 946	7 946	-	799 Sonstige Förderung von Wirtschaft und Verkehr
-	2 512	1 149	-	80 Verwaltung der wirtschaftlichen Unternehmen
-	14 861	13 866	-	810 Elektrizitätsversorgung
-	99 162	99 162	-	813 Gasversorgung
799 136	466 195	466 195	-	815 Wasserversorgung
-	168 714	99 124	-	816 Fernwärmeversorgung
-	767 531	543 565	-	817 Kombinierte Versorgungsunternehmen
-	107 825	76 447	-	82 Verkehrsunternehmen
-	362 868	362 868	-	83 Kombinierte Versorgungs- und Verkehrsunternehmen
-	300 916	265 126	-	84 Unternehmen der Wirtschaftsförderung
-	49	49	-	85 Land- und forstwirtschaftliche Unternehmen
-	6 947	5 066	-	86 Kur- und Badebetrieb
-	464 125	388 227	-	87 Sonstige wirtschaftliche Unternehmen
-	2 352	2 352	-	88 Allgemeines Grundvermögen
schulden				
-	320 219	202 958	-	Staatlicher Aufgabenbereich
-	55	55	-	195 Denkmalschutz und -pflege
-	719	719	-	411 Förderung des Wohnungsbaues
-	5 712	5 712	-	731 Wasserstraßen und Häfen
-	275 305	160 305	-	835 Flughäfen und Luftverkehr
-	844	-	-	856 Lotterie, Lotto, Toto
-	37 584	36 167	-	859 Sonstiges
1 221 432	8 970 592	8 583 690	19 047	Kommunaler Aufgabenbereich
5 883	-	-	-	16 Rettungsdienst
-	-	-	-	30 Verwaltung kultureller Angelegenheiten
-	294	294	-	321 Nichtwissenschaftliche Museen, Sammlungen, Ausstellungen
-	319	319	-	331 Theater
-	153	153	-	332 Musikpflege (ohne Musikschulen)
-	8 390	8 390	-	34 Heimat- und sonstige Kunstpflege
-	-	-	-	350 Volkshochschulen
-	725	725	-	355 Sonstige Volksbildung
-	17 236	17 236	-	360 Naturschutz und Landschaftspflege
-	3 650	3 650	-	431 Soziale Einrichtungen für Ältere (ohne Pflegeeinrichtungen)
-	24 245	24 245	-	432 Soziale Einrichtungen für pflegebedürftige Menschen
-	500	500	-	466 Einrichtungen für Hilfe zur Erziehung und Hilfe für junge Volljährige sowie für die Inobhutnahme

Noch: 7.4 Schuldenstand am 31. Dezember 2003 nach Aufgabenbereichen und Rechtsformen (in 1 000 €)

Aufgabenbereich	Insgesamt	Davon			
		Öffentlich rechtliche Form			
		Rechtlich unselbständige Form	darunter		
Eigen- betriebe	Rechtlich selbständige Form				
					noch: Kreditmarkt
50 Gesundheitsverwaltung	3 440	3 440	3 440	-	
51 Krankenhäuser	19 047	-	-	-	
54 Sonstige Einrichtungen und Maßnahmen der Gesundheitspflege	45 036	-	-	-	
55 Förderung des Sports	10 863	-	-	-	
56 Eigene Sportstätten	2 302	552	552	-	
57 Badeanstalten	23 784	6 355	6 355	3 223	
59 Sonstige Erholungseinrichtungen	15 515	6 407	6 407	933	
60 Bauverwaltung	8 808	-	-	-	
61 Städteplanung, Vermessung, Bauordnung	185 959	-	-	-	
62 Wohnungsbauförderung und Wohnungsfürsorge	6 251 187	74 002	74 002	-	
70 Abwasserbeseitigung	700 828	187 413	187 413	404 984	
72 Abfallbeseitigung	223 972	97 494	97 494	8 149	
75 Bestattungswesen	10 078	10 078	10 078	-	
76 Sonstige öffentliche Einrichtungen	386	-	-	-	
792 Förderung des Nahverkehrs (ÖPNV)	7 818	-	-	-	
799 Sonstige Förderung von Wirtschaft und Verkehr	8 344	1 054	1 054	1 386	
80 Verwaltung der wirtschaftlichen Unternehmen	413	-	-	-	
810 Elektrizitätsversorgung	14 861	-	-	-	
813 Gasversorgung	99 162	-	-	-	
815 Wasserversorgung	1 242 425	65 420	65 420	796 874	
816 Fernwärmeversorgung	91 017	1 642	1 642	-	
817 Kombinierte Versorgungsunternehmen	707 943	1 601	1 601	-	
82 Verkehrsunternehmen	107 207	-	-	-	
83 Kombinierte Versorgungs- und Verkehrsunternehmen	233 000	-	-	-	
84 Unternehmen der Wirtschaftsförderung	291 704	-	-	-	
86 Kur- und Badebetrieb	5 584	-	-	-	
87 Sonstige wirtschaftliche Unternehmen	292 170	71	71	-	
88 Allgemeines Grundvermögen	2 352	-	-	-	

Davon				Aufgabenbereich
darunter	Privat- rechtliche Form	darunter	Kranken- häuser	
Zweckverbände mit kaufm. Rechnungswesen		GmbH		

schulden

-	-	-	-	50 Gesundheitsverwaltung
-	-	-	19 047	51 Krankenhäuser
-	45 036	45 036	-	54 Sonstige Einrichtungen und Maßnahmen der Gesundheitspflege
-	10 863	10 863	-	55 Förderung des Sports
-	1 750	1 750	-	56 Eigene Sportstätten
3 223	14 206	14 206	-	57 Badeanstalten
933	8 175	6 912	-	59 Sonstige Erholungseinrichtungen
-	8 808	8 808	-	60 Bauverwaltung
-	185 959	185 959	-	61 Städteplanung, Vermessung, Bauordnung
-	6 177 185	6 155 232	-	62 Wohnungsbauförderung und Wohnungsfürsorge
404 984	108 431	108 431	-	70 Abwasserbeseitigung
8 149	118 329	118 329	-	72 Abfallbeseitigung
-	-	-	-	75 Bestattungswesen
-	386	386	-	76 Sonstige öffentliche Einrichtungen
-	7 818	7 818	-	792 Förderung des Nahverkehrs (ÖPNV)
1 386	5 904	5 904	-	799 Sonstige Förderung von Wirtschaft und Verkehr
-	413	-	-	80 Verwaltung der wirtschaftlichen Unternehmen
-	14 861	13 866	-	810 Elektrizitätsversorgung
-	99 162	99 162	-	813 Gasversorgung
796 874	380 131	380 131	-	815 Wasserversorgung
-	89 375	89 375	-	816 Fernwärmeversorgung
-	706 342	482 376	-	817 Kombinierte Versorgungsunternehmen
-	107 207	75 829	-	82 Verkehrsunternehmen
-	233 000	233 000	-	83 Kombinierte Versorgungs- und Verkehrsunternehmen
-	291 704	255 914	-	84 Unternehmen der Wirtschaftsförderung
-	5 584	4 003	-	86 Kur- und Badebetrieb
-	292 099	222 536	-	87 Sonstige wirtschaftliche Unternehmen
-	2 352	2 352	-	88 Allgemeines Grundvermögen

Noch: 7.4 Schuldenstand am 31. Dezember 2003 nach Aufgabenbereichen und Rechtsformen (in 1 000 €)

Aufgabenbereich	Insgesamt	Davon		
		Öffentlich rechtliche Form		
		Rechtlich unselbständige Form	darunter	
Eigen- betriebe	Rechtlich selbständige Form			
Schulden bei				
Staatlicher Aufgabenbereich	60 526	-	-	-
195 Denkmalschutz und -pflege	950	-	-	-
411 Förderung des Wohnungsbaues	155	-	-	-
511 Ernährung und Landwirtschaft	19 015	-	-	-
731 Wasserstraßen und Häfen	5 778	-	-	-
835 Flughäfen und Luftverkehr	28 127	-	-	-
856 Lotterie, Lotto, Toto	1 623	-	-	-
859 Sonstiges	4 878	-	-	-
Kommunaler Aufgabenbereich	887 007	72 619	71 681	27 721
30 Verwaltung kultureller Angelegenheiten	98	98	98	-
332 Musikpflege (ohne Musikschulen)	224	-	-	-
355 Sonstige Volksbildung	118	-	-	-
360 Naturschutz und Landschaftspflege	138	-	-	-
431 Soziale Einrichtungen für Ältere (ohne Pflegeeinrichtungen)	781	-	-	-
432 Soziale Einrichtungen für pflegebedürftige Menschen	10 675	8 399	7 461	-
433 Soziale Einrichtungen für Behinderte	1 882	1 882	1 882	-
50 Gesundheitsverwaltung	63	63	63	-
51 Krankenhäuser	12 555	-	-	-
54 Sonstige Einrichtungen und Maß- nahmen der Gesundheitspflege	150	-	-	-
56 Eigene Sportstätten	586	-	-	-
57 Badeanstalten	4 226	-	-	3 353
59 Sonstige Erholungseinrichtungen	7 789	-	-	-
60 Bauverwaltung	419	-	-	-
61 Städteplanung, Vermessung, Bauordnung	5 926	-	-	-
62 Wohnungsbauförderung und Wohnungsfürsorge	152 808	1 647	1 647	-
70 Abwasserbeseitigung	59 397	-	-	22 106
72 Abfallbeseitigung	60 273	57 126	57 126	-
75 Bestattungswesen	996	996	996	-
76 Sonstige öffentliche Einrichtungen	19 034	-	-	-
792 Förderung des Nahverkehrs (ÖPNV)	330	-	-	-
799 Sonstige Förderung von Wirtschaft und Verkehr	2 181	139	139	-
80 Verwaltung der wirtschaftlichen Unternehmen	2 099	-	-	-
815 Wasserversorgung	88 337	11	11	2 262

Davon				Aufgabenbereich
darunter	Privat- rechtliche Form	darunter	Kranken- häuser	
Zweckverbände mit kaufm. Rechnungswesen		GmbH		
öffentlichen Haushalten				
-	60 526	55 526	-	Staatlicher Aufgabenbereich
-	950	950	-	195 Denkmalschutz und -pflege
-	155	155	-	411 Förderung des Wohnungsbaues
-	19 015	19 015	-	511 Ernährung und Landwirtschaft
-	5 778	5 778	-	731 Wasserstraßen und Häfen
-	28 127	23 127	-	835 Flughäfen und Luftverkehr
-	1 623	1 623	-	856 Lotterie, Lotto, Toto
-	4 878	4 878	-	859 Sonstiges
27 721	774 112	696 256	12 555	Kommunaler Aufgabenbereich
-	-	-	-	30 Verwaltung kultureller Angelegenheiten
-	224	224	-	332 Musikpflege (ohne Musikschulen)
-	118	118	-	355 Sonstige Volksbildung
-	138	138	-	360 Naturschutz und Landschaftspflege
-	781	781	-	431 Soziale Einrichtungen für Ältere (ohne Pflegeeinrichtungen)
-	2 276	2 276	-	432 Soziale Einrichtungen für pflegebedürftige Menschen
-	-	-	-	433 Soziale Einrichtungen für Behinderte
-	-	-	-	50 Gesundheitsverwaltung
-	-	-	12 555	51 Krankenhäuser
-	150	150	-	54 Sonstige Einrichtungen und Maß- nahmen der Gesundheitspflege
-	586	586	-	56 Eigene Sportstätten
3 353	873	873	-	57 Badeanstalten
-	7 789	7 626	-	59 Sonstige Erholungseinrichtungen
-	419	419	-	60 Bauverwaltung
-	5 926	5 926	-	61 Städteplanung, Vermessung, Bauordnung
-	151 161	150 643	-	62 Wohnungsbauförderung und Wohnungsfürsorge
22 106	37 291	37 291	-	70 Abwasserbeseitigung
-	3 147	3 147	-	72 Abfallbeseitigung
-	-	-	-	75 Bestattungswesen
-	19 034	19 034	-	76 Sonstige öffentliche Einrichtungen
-	330	330	-	792 Förderung des Nahverkehrs (ÖPNV)
-	2 042	2 042	-	799 Sonstige Förderung von Wirtschaft und Verkehr
-	2 099	1 149	-	80 Verwaltung der wirtschaftlichen Unternehmen
2 262	86 064	86 064	-	815 Wasserversorgung

Noch: 7.4 Schuldenstand am 31. Dezember 2003 nach Aufgabenbereichen und Rechtsformen (in 1 000 €)

Aufgabenbereich	Insgesamt	Davon			
		Rechtlich unselbständige Form	Öffentlich rechtliche Form		
			darunter	Rechtlich selbständige Form	
			Eigen- betriebe		
					noch: Schulden bei
816 Fernwärmeversorgung	79 799	460	460	-	
817 Kombinierte Versorgungsunternehmen	62 987	1 798	1 798	-	
82 Verkehrsunternehmen	618	-	-	-	
83 Kombinierte Versorgungs- und Verkehrsunternehmen	129 868	-	-	-	
84 Unternehmen der Wirtschaftsförderung	9 212	-	-	-	
85 Land- und forstwirtschaftliche Unternehmen	49	-	-	-	
86 Kur- und Badebetrieb	1 363	-	-	-	
87 Sonstige wirtschaftliche Unternehmen	172 026	-	-	-	

Davon				Aufgabenbereich
darunter	Privat- rechtliche Form	darunter	Kranken- häuser	
Zweckverbände mit kaufm. Rechnungswesen		GmbH		

öffentlichen Haushalten

-	79 339	9 749	-	816 Fernwärmeversorgung
-	61 189	61 189	-	817 Kombinierte Versorgungsunternehmen
-	618	618	-	82 Verkehrsunternehmen
-	129 868	129 868	-	83 Kombinierte Versorgungs- und Verkehrsunternehmen
-	9 212	9 212	-	84 Unternehmen der Wirtschaftsförderung
-	49	49	-	85 Land- und forstwirtschaftliche Unternehmen
-	1 363	1 063	-	86 Kur- und Badebetrieb
-	172 026	165 691	-	87 Sonstige wirtschaftliche Unternehmen

7.5 Schuldenaufnahmen 2003 nach Aufgabenbereichen (in 1 000 €)

Aufgabenbereich	Schulden- aufnahmen	Davon	
		Kreditmarkt	öffentlicher Haushalt
Staatlicher Aufgabenbereich	340 771	291 082	49 689
195 Denkmalschutz und -pflege	1 250	-	1 250
411 Förderung des Wohnungsbaues	-	-	-
511 Ernährung und Landwirtschaft	-	-	-
729 Sonstiges	-	-	-
731 Wasserstraßen und Häfen	-	-	-
835 Flughäfen und Luftverkehr	339 081	290 642	48 439
856 Lotterie, Lotto, Toto	-	-	-
859 Sonstiges	440	440	-
Kommunaler Aufgabenbereich	1 029 099	925 976	103 123
16 Rettungsdienst	504	504	-
30 Verwaltung kultureller Angelegenheiten	-	-	-
321 Nichtwissenschaftliche Museen, Sammlungen, Ausstellungen	-	-	-
331 Theater	-	-	-
332 Musikpflege (ohne Musikschulen)	-	-	-
34 Heimat- und sonstige Kunstpflege	120	120	-
350 Volkshochschulen	-	-	-
355 Sonstige Volksbildung	-	-	-
360 Naturschutz und Landschaftspflege	10 152	10 152	-
431 Soziale Einrichtungen für Ältere (ohne Pflegeeinrichtungen)	1 339	1 339	-
432 Soziale Einrichtungen für pflegebedürftige Menschen	6 360	6 360	-
433 Soziale Einrichtungen für Behinderte	-	-	-
451 Jugendarbeit	-	-	-
466 Einrichtungen für Hilfe zur Erziehung und Hilfe für junge Volljährige sowie für die Inobhutnahme	500	500	-
50 Gesundheitsverwaltung	123	60	63
51 Krankenhäuser	6 005	3 505	2 500
54 Sonstige Einrichtungen und Maßnahmen der Gesundheitspflege	750	600	150
55 Förderung des Sports	-	-	-
56 Eigene Sportstätten	258	100	158
57 Badeanstalten	124	-	124
59 Sonstige Erholungseinrichtungen	2 200	2 160	40
60 Bauverwaltung	490	490	-
61 Städteplanung, Vermessung, Bauordnung	3 363	3 026	337
62 Wohnungsbauförderung und Wohnungsfürsorge	242 867	234 450	8 417
70 Abwasserbeseitigung	130 474	127 133	3 341
72 Abfallbeseitigung	14 631	9 614	5 017
75 Bestattungswesen	375	375	-
76 Sonstige öffentliche Einrichtungen	-	-	-
792 Förderung des Nahverkehrs (ÖPNV)	1 610	1 610	-
799 Sonstige Förderung von Wirtschaft und Verkehr	1 946	620	1 326
80 Verwaltung der wirtschaftlichen Unternehmen	413	413	-
810 Elektrizitätsversorgung	1 500	1 500	-
813 Gasversorgung	39 523	39 523	-
815 Wasserversorgung	71 201	69 489	1 712
816 Fernwärmeversorgung	9 849	4 541	5 308
817 Kombinierte Versorgungsunternehmen	115 519	90 073	25 446

Noch: 7.5 Schuldenaufnahmen 2003 nach Aufgabenbereichen (in 1 000 €)

Aufgabenbereich	Schulden- aufnahmen	Davon	
		Kreditmarkt	öffentlicher Haushalt
Noch: Kommunaler Aufgabenbereich			
82 Verkehrsunternehmen	10 930	10 152	778
83 Kombinierte Versorgungs- und Verkehrsunternehmen	207 000	207 000	-
84 Unternehmen der Wirtschaftsförderung	19 676	19 586	90
85 Land- und forstwirtschaftliche Unternehmen	-	-	-
86 Kur- und Badebetrieb	215	-	215
87 Sonstige wirtschaftliche Unternehmen	129 082	80 981	48 101
88 Allgemeines Grundvermögen	-	-	-

7.6 Schuldentilgungen 2003 nach Aufgabenbereichen (in 1 000 €)

Aufgabenbereich	Schulden- tilgungen	Davon	
		Kreditmarkt	öffentlicher Haushalt
Staatlicher Aufgabenbereich	288 360	240 815	47 545
195 Denkmalschutz und -pflege	313	13	300
411 Förderung des Wohnungsbaues	10	10	-
511 Ernährung und Landwirtschaft	8	-	8
729 Sonstiges	150	-	150
731 Wasserstraßen und Häfen	1 443	1 443	-
835 Flughäfen und Luftverkehr	280 119	233 517	46 602
856 Lotterie, Lotto, Toto	1 291	806	485
859 Sonstiges	5 026	5 026	-
Kommunaler Aufgabenbereich	920 811	858 802	62 009
16 Rettungsdienst	918	780	138
30 Verwaltung kultureller Angelegenheiten	209	207	2
321 Nichtwissenschaftliche Museen, Sammlungen, Ausstellungen	14	14	-
331 Theater	53	53	-
332 Musikpflege (ohne Musikschulen)	221	205	16
34 Heimat- und sonstige Kunstpflege	452	452	-
350 Volkshochschulen	-	-	-
355 Sonstige Volksbildung	54	42	12
360 Naturschutz und Landschaftspflege	774	324	450
431 Soziale Einrichtungen für Ältere (ohne Pflegeeinrichtungen)	89	57	32
432 Soziale Einrichtungen für pflegebedürftige Menschen	1 368	1 216	152
433 Soziale Einrichtungen für Behinderte	-	-	-
451 Jugendarbeit	20	-	20
466 Einrichtungen für Hilfe zur Erziehung und Hilfe für junge Volljährige sowie für die Inobhutnahme	-	-	-
50 Gesundheitsverwaltung	43	43	-
51 Krankenhäuser	2 674	1 420	1 254
54 Sonstige Einrichtungen und Maßnahmen der Gesundheitspflege	744	744	-
55 Förderung des Sports	481	481	-
56 Eigene Sportstätten	605	215	390
57 Badeanstalten	2 436	2 014	422
59 Sonstige Erholungseinrichtungen	9 582	378	9 204
60 Bauverwaltung	774	774	-
61 Städteplanung, Vermessung, Bauordnung	9 423	9 380	43
62 Wohnungsbauförderung und Wohnungsfürsorge	316 729	308 268	8 461
70 Abwasserbeseitigung	99 145	90 575	8 570
72 Abfallbeseitigung	18 415	16 247	2 168
75 Bestattungswesen	316	270	46
76 Sonstige öffentliche Einrichtungen	2 490	1 137	1 353
792 Förderung des Nahverkehrs (ÖPNV)	1 056	1 056	-
799 Sonstige Förderung von Wirtschaft und Verkehr	788	426	362
80 Verwaltung der wirtschaftlichen Unternehmen	219	-	219
810 Elektrizitätsversorgung	2 092	2 092	-
813 Gasversorgung	63 580	63 580	-
815 Wasserversorgung	132 661	127 433	5 228
816 Fernwärmeversorgung	15 956	12 459	3 497

Noch: 7.6 Schuldentilgungen 2003 nach Aufgabenbereichen (in 1 000 €)

Aufgabenbereich	Schulden- tilgungen	Davon	
		Kreditmarkt	öffentlicher Haushalt
Noch: Kommunalen Aufgabenbereich			
817 Kombinierte Versorgungsunternehmen	150 057	143 532	6 525
82 Verkehrsunternehmen	16 620	16 460	160
83 Kombinierte Versorgungs- und Verkehrsunternehmen	1 023	1 023	-
84 Unternehmen der Wirtschaftsförderung	13 509	12 502	1 007
85 Land- und forstwirtschaftliche Unternehmen	-	-	-
86 Kur- und Badebetrieb	338	323	15
87 Sonstige wirtschaftliche Unternehmen	54 321	42 058	12 263
88 Allgemeines Grundvermögen	562	562	-

8. Schulden der Zweckverbände mit kaufmännischem Rechnungswesen

8.1 Schuldenstand, Schuldenaufnahmen und Schuldentilgungen 2003 (in 1 000 €)

Berichts- stellen- nummer	Name des Zweckverbandes	Schuldenstand am 31.12.2003			2003	
		Ins- gesamt	darunter		Schul- den- auf- nahmen	Schul- den- tilgungen
			Kredit- markt- schul- den	Schulden bei öffent- lichen Haushalten		
8907001	ZV Fernwasser Südsachsen	54 583	54 583	-	-	2 419
8907002	ZV Trinkwasserver- u. Abwasser- entsorgung Borna	40 142	40 142	-	-	1 669
8907003	Trinkwasser-ZV Taubenbach	2 764	2 764	-	261	101
8907004	AZV "Obere Spree"	20 285	10 927	9 358	-	993
8907005	ZV Abwassergruppe "Dübener Heide"	7 947	7 947	-	-	171
8907007	Wasser-ZV Freiberg	49 968	49 968	-	-	581
8907008	ZV "Mittleres Erzgebirge" Wasser/Abwasser	-	-	-	-	-
8907009	AZV "Obere Polenz"	846	846	-	-	143
8907010	ZV Wasserversorg. Bischofswerda	3 899	3 899	-	1 712	70
8907011	ZV für Wasserversorg. u. Abwasser- beseitigung Torgau-Westelbien	12 760	12 760	-	-	941
8907013	ZV Komm. Wasserver-/Abwasser- entsorgung Mittleres Erzgebirgsvorland	145 754	145 714	40	9 653	5 523
8907014	Regionaler ZV Wasserversorg. Bereich Lugau/Glauchau	81 238	81 238	-	3 097	6 130
8907015	Wasserverband Döbeln/Oschatz	-	-	-	-	-
8907016	ZV Beilrode/Arzberg	18 448	17 850	598	-	596
8907018	Entsorgungsverband Vogtland	-	-	-	-	-
8907019	ZV Wasserversorg. "Obere Wesenitz"	161	161	-	-	8
8907020	ZV Wasserwerke Westerbirge	20 804	20 804	-	-	1 030
8907021	DERAWA ZV Delitzsch-Rackwitzer Wasserversorgung	5 742	5 742	-	1 600	4 304
8907022	AZV "Wilischthal"	11 259	11 259	-	150	168
8907023	ZV Talsperre Pöhl	933	933	-	-	39
8907024	Rettungs-ZV Plauen/Vogtland	-	-	-	-	214
8907025	Wasser-ZV - Ber. Abwasser Freiberg	18 798	18 798	-	3 524	401
8907026	ZV Mob. Schlammentwässerg. Sachsen	-	-	-	-	-
8907030	AZV zur Reinhaltung der Parthe	80 905	80 905	-	53 245	54 126
8907031	Wasser- und Bodenverband Torgau	-	-	-	-	-
8907035	Studieninstitut für kommunale Verwaltung Südsachsen	-	-	-	-	-
8907036	Wasserverband Brockwitz-Rödern	1 807	1 807	-	-	34
8907041	ZV "Fernwasserversorg. Sdier"	2 543	2 543	-	-	343
8907043	ZV Wasserversorgung Ostritz- Reichenbach	-	-	-	-	-
8907044	Rettungs-ZV der LK Döbeln, Leipziger Land und Muldentalkreis	-	-	-	-	-
8907045	ZV Abwasser Oberes Zschopau- und Sehmatal	27 192	27 192	-	-	652
8907046	ZV "Freizeit- u. Gesundheitsbad" Kirschau	3 353	-	3 353	-	109
8907047	AZV "Oelsabachtal"	3 457	3 457	-	-	1 089
8907048	AZV Gemeinschaftskläranlage Meißen	8 908	8 908	-	-	470
8907052	ZV Trinkwasserver- u. Abwasserentsorg. Bereich Abwasser Borna	12 189	11 478	711	-	436
8907053	ZV für Tierkörperbeseitigung Lenz	-	-	-	-	-
8907054	Reg. ZV der Komm. Wasserversorg. Riesa/Großenhain	5 749	5 749	-	-	540

Noch: 8.1 Schuldenstand, Schuldenaufnahmen und Schuldentilgungen 2003 (in 1 000 €)

Berichts- stellen- nummer	Name des Zweckverbandes	Schuldenstand am 31.12.2003			2003	
		Ins- gesamt	darunter		Schul- den- auf- nahmen	Schul- den- tilgungen
			Kredit- markt- schul- den	Schulden bei öffent- lichen Haushalten		
8907055	Trinkwasser-ZV "Pfeifholz"	2 565	2 565	-	54	103
8907058	Rettungs-ZV "Schles. Oberlausitz"	-	-	-	-	-
8907061	AZV "Spreequellen"	6 784	3 114	3 670	-	258
8907066	Trinkwasser-ZV "Bastei"	697	697	-	228	38
8907067	ZV Wasserversorgung Pirna/Sebnitz	22 533	21 076	1 457	-	558
8907080	Trinkwasser-ZV "Kamenz"	8 633	8 633	-	-	260
8907097	ZV Komm. Datenverarb. Westsachsen	-	-	-	-	-
8907099	Versorgungsverband Grimma-Geithain	33 718	33 718	-	-	1 196
8907102	ZV Wasser/Abwasser Vogtland	242 272	242 272	-	31 555	33 081
8907103	AZV Delitzsch	6 809	6 809	-	-	253
8907104	Rettungs-ZV Westsachsen	-	-	-	-	-
8907106	ZV Tierkörperbeseitigung Chemnitz	-	-	-	-	1 118
8907107	Trinkwasser-ZV Weißeritzgruppe	-	-	-	-	-
8907108	AZV Goldberg	722	722	-	-	368
8907109	ZV "Wasservers. Landkreis Bautzen"	5 027	5 027	-	-	235
8907112	Sparkassen-ZV d. Spark. Westlausitz	-	-	-	-	-
8907114	Versorgungsverband Eilenburg-Wurzen	18 267	18 100	167	-	838
8907115	ZV "Oberlausitz Wasserversorgung"	-	-	-	-	-
8907116	Abwasserzweckverband Götzenthal	7 737	7 737	-	2 424	592
8907118	AZV "Am Klosterwasser"	4 729	4 729	-	-	145
8907119	Rettungs ZV "Nordsachsen"	1 217	1 217	-	504	523
8907120	AZV Sebnitz	10 339	10 339	-	-	391
8907122	ZV Abfallwirtschaft Südwestsachsen	-	-	-	-	-
8907123	AZV "Rödertal"	8 541	8 541	-	-	21
8907124	AZV "Obere Röder"	19 857	19 857	-	-	144
8907126	AZV "Obere Schwarze Elster"	19 516	19 516	-	4 000	2 238
8907128	AZV Olbernhau	14 173	14 133	40	500	395
8907129	AZV "Löbauer Wasser"	529	529	-	-	89
8907130	ZV Freibad Caseritz	306	306	-	-	21
8907132	Trinkwasser ZV Rothenburg O/L	2 185	2 185	-	-	116
8907133	ZV Allwetterbad Großschönau	2 917	2 917	-	-	1 096
8907134	ZV "Wasser- und Abwasserverband Mittlere Wesenitz"	3 458	3 458	-	310	285
8907135	AZV Bad Schandau	8 931	8 931	-	1 042	218
8907136	Trinkwasser ZV Röderaue	8 923	8 923	-	-	152
8907137	AZV Liebstadt	2 034	2 034	-	-	44
8907138	AZV Döbeln-Jahnatal	14 352	14 352	-	1 000	1 348
8907140	AZV Lungwitztal-Steegenwiesen	-	-	-	-	2 899
8907141	ZV Eppendorf Straßen-Kanalunterhaltung	-	-	-	-	-
8907142	Abfallwirtschaftsverband Chemnitz	-	-	-	-	-
8907143	Rettungs-ZV Chemnitz-Stollberg	4 666	4 666	-	-	181
8907144	ZV Abfallwirtschaft Oberes Elbtal	3 441	3 441	-	-	2 374
8907145	ZV Wasserwerke Westerstgebirge -Bereich Abwasser-	51 254	51 254	-	4 900	5 817
8907147	ZV Abfallwirtschaft Westsachsen	4 708	4 708	-	-	-
8907148	AZV Wehlen-Naundorf	2 081	2 081	-	-	41
8907150	AZV Löbau-Süd	8 519	3 831	4 688	-	448
8907151	AZV "Wilde Sau"	12 404	8 765	3 639	-	425
8907152	AZV Kamenz Nord	20 976	20 976	-	19 140	-

Noch: 8.1 Schuldenstand, Schuldenaufnahmen und Schuldentilgungen 2003 (in 1 000 €)

Berichts- stellen- nummer	Name des Zweckverbandes	Schuldenstand am 31.12.2003			2003	
		Ins- gesamt	darunter		Schul- den- auf- nahmen	Schul- den- tilgungen
			Kredit- markt- schul- den	Schulden bei öffent- lichen Haushalten		
8907153	Trinkwasser ZV Kamenz Nord	4 496	4 496	-	4 496	-
8907154	AZV Königstein	4 015	4 015	-	-	72
8907155	ZV Kriebsteintalsperre	1 386	1 386	-	-	36
8907156	AZV "Untere Döllnitz"	8 950	8 950	-	-	243
8907157	AZV "Wolkenstein/Warmbad LSG"	2 052	2 052	-	-	204
8907158	Schul-ZV Gymn. Glauchau/Meerane	-	-	-	-	-
8907160	Sparkassen-ZV Elbtal-Westlausitz	-	-	-	-	-
	Zweckverbände mit kaufmännischem Rechnungswesen	1 249 153	1 221 432	27 721	143 395	142 164

8.2 Schuldenaufnahmen 2003 nach Art der Schulden (in 1 000 €)

Berichts- stellen- nummer	Name des Zweckverbandes	Schulden- aufnahme	Davon	
			Kreditmarkt- schulden	Schulden bei öffentlichen Haushalten
8907001	ZV Fernwasser Südsachsen	-	-	-
8907002	ZV Trinkwasserver- u. Abwasser- entsorgung Borna	-	-	-
8907003	Trinkwasser-ZV Taubenbach	261	261	-
8907004	AZV "Obere Spree"	-	-	-
8907005	ZV Abwassergruppe "Dübener Heide"	-	-	-
8907007	Wasser-ZV Freiberg	-	-	-
8907008	ZV "Mittleres Erzgebirge" Wasser/Abwasser	-	-	-
8907009	AZV "Obere Polenz"	-	-	-
8907010	ZV Wasserversorg. Bischofswerda	1 712	1 712	-
8907011	ZV f. Wasserversorg. u. Abwasser- beseitigung Torgau-Westelbien	-	-	-
8907013	ZV Komm. Wasserver-/Abwasserentsorgung Mittleres Erzgebirgsvorland	9 653	9 653	-
8907014	Regionaler ZV Wasserversorg. Bereich Lugau/Glauchau	3 097	3 097	-
8907015	Wasserverband Döbeln/Oschatz	-	-	-
8907016	ZV Beilrode/Arzberg	-	-	-
8907018	Entsorgungsverband Vogtland	-	-	-
8907019	ZV Wasserversorg. "Obere Wesenitz"	-	-	-
8907020	ZV Wasserwerke Westergebirge	-	-	-
8907021	DERAWA ZV Delitzsch-Rackwitzer Wasserversorgung	1 600	1 600	-
8907022	AZV "Wilischthal"	150	150	-
8907023	ZV Talsperre Pöhl	-	-	-
8907024	Rettungs-ZV Plauen/Vogtland	-	-	-
8907025	Wasser-ZV - Ber. Abwasser Freiberg	3 524	3 524	-
8907026	ZV Mob. Schlammwässerg. Sachsen	-	-	-
8907030	AZV zur Reinhaltung der Parthe	53 245	53 245	-
8907031	Wasser- und Bodenverband Torgau	-	-	-
8907035	Studieninstitut für kommunale Verwaltung Südsachsen	-	-	-
8907036	Wasserverband Brockwitz-Rödern	-	-	-
8907041	ZV "Fernwasserversorg. Sdier"	-	-	-
8907043	ZV Wasserversorgung Ostritz- Reichenbach	-	-	-
8907044	Rettungs-ZV der LK Döbeln, Leipziger Land und Muldentalkreis	-	-	-
8907045	ZV Abwasser Oberes Zschopau- und Sehmatal	-	-	-
8907046	ZV "Freizeit- u. Gesundheitsbad" Kirschau	-	-	-
8907047	AZV "Oelsabachtal"	-	-	-
8907048	AZV Gemeinschaftskläranlage Meißen	-	-	-
8907052	ZV Trinkwasserver- u. Abwasserentsorg. Bereich Abwasser Borna	-	-	-
8907053	ZV für Tierkörperbeseitigung Lenz	-	-	-
8907054	Reg. ZV der Komm. Wasserversorg. Riesa/Großenhain	-	-	-
8907055	Trinkwasser-ZV "Pfeifholz"	54	54	-
8907058	Rettungs-ZV "Schles. Oberlausitz"	-	-	-

Noch: 8.2 Schuldenaufnahmen 2003 nach Art der Schulden (in 1 000 €)

Berichts- stellen- nummer	Name des Zweckverbandes	Schulden- aufnahme	Davon	
			Kreditmarkt- schulden	Schulden bei öffentlichen Haushalten
8907061	AZV "Spreequellen"	-	-	-
8907066	Trinkwasser-ZV "Bastei"	228	228	-
8907067	ZV Wasserversorgung Pirna/Sebnitz	-	-	-
8907080	Trinkwasser-ZV "Kamenz"	-	-	-
8907097	ZV Komm. Datenverarb. Westsachsen	-	-	-
8907099	Versorgungsverband Grimma-Geithain	-	-	-
8907102	ZV Wasser/Abwasser Vogtland	31 555	31 555	-
8907103	AZV Delitzsch	-	-	-
8907104	Rettungs-ZV Westsachsen	-	-	-
8907106	ZV Tierkörperbeseitigung Chemnitz	-	-	-
8907107	Trinkwasser-ZV Weißeritzgruppe	-	-	-
8907108	AZV Goldbach	-	-	-
8907109	ZV "Wasservers. Landkreis Bautzen"	-	-	-
8907112	Sparkassen-ZV d. Spark. Westlausitz	-	-	-
8907114	Versorgungsverband Eilenburg-Wurzen	-	-	-
8907115	ZV "Oberlausitz Wasserversorgung"	-	-	-
8907116	Abwasserzweckverband Götzenthal	2 424	2 238	186
8907118	AZV "Am Klosterwasser"	-	-	-
8907119	Rettungs ZV "Nordsachsen"	504	504	-
8907120	AZV Sebnitz	-	-	-
8907122	ZV Abfallwirtschaft Südwestsachsen	-	-	-
8907123	AZV "Rödertal"	-	-	-
8907124	AZV "Obere Röder"	-	-	-
8907126	AZV "Obere Schwarze Elster"	4 000	4 000	-
8907128	AZV Olbernhau	500	500	-
8907129	AZV "Löbauer Wasser"	-	-	-
8907130	ZV Freibad Caseritz	-	-	-
8907132	Trinkwasser ZV Rothenburg O/L	-	-	-
8907133	ZV Allwetterbad Großschönau	-	-	-
8907134	ZV "Wasser- und Abwasserverband Mittlere Wesenitz"	310	310	-
8907135	AZV Bad Schandau	1 042	1 042	-
8907136	Trinkwasser ZV Röderaue	-	-	-
8907137	AZV Liebstadt	-	-	-
8907138	AZV Döbeln-Jahnatal	1 000	1 000	-
8907140	AZV Lungwitztal-Steegenwiesen	-	-	-
8907141	ZV Eppendorf Straßen-Kanalunterhaltung	-	-	-
8907142	Abfallwirtschaftsverband Chemnitz	-	-	-
8907143	Rettungs-ZV Chemnitz-Stollberg	-	-	-
8907144	ZV Abfallwirtschaft Oberes Elbtal	-	-	-
8907145	ZV Wasserwerke West erzgebirge -Bereich Abwasser-	4 900	4 900	-
8907147	ZV Abfallwirtschaft Westsachsen	-	-	-
8907148	AZV Wehlen-Naundorf	-	-	-
8907150	AZV Löbau-Süd	-	-	-
8907151	AZV "Wilde Sau"	-	-	-
8907152	AZV Kamenz Nord	19 140	19 140	-
8907153	Trinkwasser ZV Kamenz Nord	4 496	4 496	-
8907154	AZV Königstein	-	-	-
8907155	ZV Kriebsteintalsperre	-	-	-

Noch: 8.2 Schuldenaufnahmen 2003 nach Art der Schulden (in 1 000 €)

Berichts- stellen- nummer	Name des Zweckverbandes	Schulden- aufnahme	Davon	
			Kreditmarkt- schulden	Schulden bei öffentlichen Haushalten
8907156	AZV "Untere Döllnitz"	-	-	-
8907157	AZV "Wolkenstein/Warmbad LSG"	-	-	-
8907158	Schul-ZV Gymn. Glauchau/Meerane	-	-	-
8907160	Sparkassen-ZV Elbtal-Westlausitz	-	-	-
	Zweckverbände mit kaufmännischem Rechnungswesen	143 395	143 209	186

9. Schuldenstand der kommunalen Haushalte und deren Eigenbetriebe, Eigengesellschaften sowie kommunalen Krankenhäuser am 31. Dezember 2003 nach Gemeinden

Schlüsselnummer	Landkreishaushalt Gemeinde Kreis	Einwohner am 30.06.03 ²⁾	Schuldenstand			
			Gebietskörperschaft u. deren Eigenbetriebe u. Eigengesellschaften sowie Krankenhäuser		Gebietskörperschaft	
			absolut	je Einwohner	absolut	je Einwohner
			1 000 €	€	1 000 €	€
14 1 61 000	Chemnitz, Stadt	251 829	1 229 319	4 882	339 764	1 349
14 1 66 000	Plauen, Stadt	70 300	235 846	3 355	77 944	1 109
14 1 67 000	Zwickau, Stadt	100 444	256 260	2 551	115 152	1 146
14 1 71 000	LKH Annaberg	85 780	18 393	214	16 971	198
14 1 71 010	Annaberg-Buchholz, Stadt	23 563	82 389	3 497	18 070	767
14 1 71 030	Bärenstein	2 837	3 273	1 154	3 273	1 154
14 1 71 050	Crottendorf	4 805	2 795	582	2 795	582
14 1 71 080	Ehrenfriedersdorf, Stadt	5 434	9 495	1 747	1 130	208
14 1 71 090	Elterlein, Stadt	3 372	3 864	1 146	3 864	1 146
14 1 71 110	Gelenau/Erzgeb.	5 004	1 596	319	-	-
14 1 71 120	Geyer, Stadt	4 229	6 674	1 578	6 674	1 578
14 1 71 190	Jöhstadt, Stadt	3 368	2 997	890	2 997	890
14 1 71 200	Königswalde	2 442	1 014	415	1 014	415
14 1 71 210	Mildenaу	3 829	1 806	472	1 806	472
14 1 71 240	Oberwiesenthal, Kurort, Stadt	2 952	5 657	1 916	2 209	748
14 1 71 250	Scheibenberg, Stadt	2 418	3 321	1 373	3 321	1 373
14 1 71 260	Schleittau, Stadt	2 762	2 344	849	2 344	849
14 1 71 295	Sehmatal	7 588	3 870	510	3 870	510
14 1 71 310	Tannenberg	1 261	765	607	765	607
14 1 71 320	Thum, Stadt	6 042	6 007	994	6 007	994
14 1 71 340	Wiesa	3 874	40 022	10 331	1 540	398
14 1 71	Kreis Annaberg	85 780	196 282	2 288	78 650	917
14 1 73 000	LKH Chemnitzer Land	137 552	36 923	268	32 307	235
14 1 73 010	Bernsdorf	2 592	2 441	942	2 441	942
14 1 73 030	Callenberg	5 735	3 523	614	3 523	614
14 1 73 060	Gersdorf	4 625	4 003	866	4 003	866
14 1 73 070	Glauchau, Stadt	26 678	67 426	2 527	32 896	1 233
14 1 73 100	Hohenstein-Ernstthal, Stadt	16 799	34 417	2 049	13 759	819
14 1 73 130	Lichtenstein/Sa., Stadt	13 883	41 338	2 978	18 776	1 352
14 1 73 140	Limbach-Oberfrohna, Stadt	27 054	83 195	3 075	23 739	877
14 1 73 160	Meerane, Stadt	17 945	74 128	4 131	39 650	2 210
14 1 73 180	Niederfrohna	2 601	2 480	953	2 480	953
14 1 73 190	Oberlungwitz, Stadt	7 000	7 856	1 122	3 173	453
14 1 73 200	Oberwiera	1 257	1 566	1 246	1 566	1 246
14 1 73 220	Remse	2 034	3 333	1 639	1 946	957
14 1 73 240	Schönberg	998	696	697	696	697
14 1 73 250	St. Egidien	3 664	9 097	2 483	1 791	489
14 1 73 260	Waldenburg, Stadt	4 687	15 535	3 314	5 462	1 165
14 1 73	Kreis Chemnitzer Land	137 552	387 957	2 820	188 208	1 368

1) bei Eigenbetrieben, Eigengesellschaften und Krankenhäusern Schuldenstand ohne Schulden beim Träger/Gesellschafter

2) Die Darstellung der Einwohnerzahl des Landkreishaushaltes und der Verwaltungsverbandshaushalte erfolgt ausschließlich als Berechnungsgrundlage der Pro-Kopf-Werte.

am 31. Dezember 2003 ¹⁾										Schlüssel-nummer
davon										
Eigenbetriebe, Eigen- gesellschaften und Krankenhäuser der Gebietskörperschaft		davon								
		Eigenbetriebe		Eigengesellschaften (Beteiligung am Nennkapital oder Stimmrecht 100%)				Krankenhäuser		
				unmittelbar		mittelbar				
absolut	je Einwoh- ner	absolut	je Einwoh- ner	absolut	je Einwoh- ner	absolut	je Einwoh- ner	absolut	je Einwoh- ner	
1 000 €	€	1 000 €	€	1 000 €	€	1 000 €	€	1 000 €	€	
889 555	3 532	163 289	648	686 235	2 725	38 459	153	1 572	6	14 1 61 000
157 902	2 246	-	-	157 902	2 246	-	-	-	-	14 1 66 000
141 108	1 405	-	-	138 608	1 380	-	-	2 500	25	14 1 67 000
1 422	17	-	-	1 422	17	-	-	-	-	14 1 71 000
64 319	2 730	-	-	57 847	2 455	6 472	275	-	-	14 1 71 010
-	-	-	-	-	-	-	-	-	-	14 1 71 030
-	-	-	-	-	-	-	-	-	-	14 1 71 050
8 365	1 539	-	-	8 365	1 539	-	-	-	-	14 1 71 080
-	-	-	-	-	-	-	-	-	-	14 1 71 090
1 596	319	-	-	1 596	319	-	-	-	-	14 1 71 110
-	-	-	-	-	-	-	-	-	-	14 1 71 120
-	-	-	-	-	-	-	-	-	-	14 1 71 190
-	-	-	-	-	-	-	-	-	-	14 1 71 200
-	-	-	-	-	-	-	-	-	-	14 1 71 210
3 448	1 168	-	-	3 448	1 168	-	-	-	-	14 1 71 240
-	-	-	-	-	-	-	-	-	-	14 1 71 250
-	-	-	-	-	-	-	-	-	-	14 1 71 260
-	-	-	-	-	-	-	-	-	-	14 1 71 295
-	-	-	-	-	-	-	-	-	-	14 1 71 310
-	-	-	-	-	-	-	-	-	-	14 1 71 320
38 482	9 933	-	-	38 482	9 933	-	-	-	-	14 1 71 340
117 632	1 371	-	-	111 160	1 296	6 472	75	-	-	14 1 71
4 616	34	-	-	4 616	34	-	-	-	-	14 1 73 000
-	-	-	-	-	-	-	-	-	-	14 1 73 010
-	-	-	-	-	-	-	-	-	-	14 1 73 030
-	-	-	-	-	-	-	-	-	-	14 1 73 060
34 530	1 294	-	-	34 530	1 294	-	-	-	-	14 1 73 070
20 658	1 230	-	-	20 658	1 230	-	-	-	-	14 1 73 100
22 562	1 625	-	-	22 562	1 625	-	-	-	-	14 1 73 130
59 456	2 198	3 078	114	56 378	2 084	-	-	-	-	14 1 73 140
34 478	1 921	-	-	34 478	1 921	-	-	-	-	14 1 73 160
-	-	-	-	-	-	-	-	-	-	14 1 73 180
4 683	669	-	-	4 683	669	-	-	-	-	14 1 73 190
-	-	-	-	-	-	-	-	-	-	14 1 73 200
1 387	682	1 387	682	-	-	-	-	-	-	14 1 73 220
-	-	-	-	-	-	-	-	-	-	14 1 73 240
7 306	1 994	7 306	1 994	-	-	-	-	-	-	14 1 73 250
10 073	2 149	-	-	10 073	2 149	-	-	-	-	14 1 73 260
199 749	1 452	11 771	86	187 978	1 367	-	-	-	-	14 1 73

Noch: 9. Schuldenstand der kommunalen Haushalte und deren Eigenbetriebe, Eigengesellschaften sowie kommunalen Krankenhäuser am 31. Dezember 2003 nach Gemeinden

Schlüsselnummer	Landkreishaushalt Gemeinde Kreis	Einwohner am 30.06.03 ²⁾	Schuldenstand			
			Gebietskörperschaft u. deren Eigenbetriebe u. Eigengesellschaften sowie Krankenhäuser		Gebietskörperschaft	
			absolut	je Einwohner	absolut	je Einwohner
			1 000 €	€	1 000 €	€
14 1 77 000	LKH Freiberg	149 106	43 328	291	34 554	232
14 1 77 010	Augustusburg, Stadt	5 245	2 363	451	2 363	451
14 1 77 020	Bobritzsch	4 852	8 416	1 735	7 248	1 494
14 1 77 030	Brand-Erbisdorf, Stadt	11 617	55 339	4 764	10 920	940
14 1 77 070	Dorfchemnitz	1 856	767	413	767	413
14 1 77 080	Eppendorf	4 827	2 689	557	2 689	557
14 1 77 110	Falkenau	2 121	1 056	498	1 056	498
14 1 77 120	Flöha, Stadt	11 463	10 433	910	10 433	910
14 1 77 130	Frankenstein	1 199	351	293	351	293
14 1 77 140	Frauenstein, Stadt	3 403	5 763	1 694	2 550	749
14 1 77 150	Freiberg, Stadt	44 472	134 813	3 031	1 598	36
14 1 77 160	Gahlenz	949	519	547	519	547
14 1 77 170	Großhartmannsdorf	2 938	3 350	1 140	3 350	1 140
14 1 77 180	Großschirma, Stadt	6 238	10 753	1 724	7 572	1 214
14 1 77 210	Halsbrücke	3 582	649	181	649	181
14 1 77 230	Hilbersdorf	1 463	663	453	663	453
14 1 77 260	Leubsdorf	4 046	5 058	1 250	5 058	1 250
14 1 77 270	Lichtenberg/Erzgeb.	3 079	2 499	812	2 499	812
14 1 77 290	Mulda/Sa.	3 044	3 297	1 083	3 297	1 083
14 1 77 300	Neuhausen/Erzgeb.	3 346	2 765	826	2 765	826
14 1 77 310	Niederschöna	2 121	5 287	2 493	5 287	2 493
14 1 77 320	Niederwiesa	5 279	4 250	805	4 250	805
14 1 77 330	Oberschöna	3 778	3 891	1 030	3 891	1 030
14 1 77 340	Oederan, Stadt	7 345	854	116	854	116
14 1 77 350	Rechenberg-Bienenmühle	2 538	1 453	572	1 453	572
14 1 77 370	Reinsberg	3 268	3 884	1 188	3 884	1 188
14 1 77 380	Sayda, Stadt	2 285	3 724	1 630	3 724	1 630
14 1 77 400	Weißborn/Erzgeb.	2 752	79	29	79	29
14 1 77	Kreis Freiberg	149 106	318 293	2 135	124 323	834
14 1 78 000	LKH Vogtlandkreis	197 057	46 239	235	41 720	212
14 1 78 010	Adorf, Stadt	5 954	15 352	2 578	8 297	1 394
14 1 78 030	Auerbach/Vogtl., Stadt	21 790	88 563	4 064	16 349	750
14 1 78 040	Bad Brambach	2 363	1 249	529	1 249	529
14 1 78 050	Bad Elster, Stadt	4 151	18 308	4 411	6 345	1 529
14 1 78 070	Bergen	1 121	774	690	774	690
14 1 78 080	Bösenbrunn	1 445	230	159	230	159
14 1 78 100	Burgstein	2 075	1 642	791	1 642	791
14 1 78 130	Eichigt	1 408	1 157	822	1 157	822
14 1 78 140	Ellefeld	3 196	3 579	1 120	1 101	344

1) bei Eigenbetrieben, Eigengesellschaften und Krankenhäusern Schuldenstand ohne Schulden beim Träger/Gesellschafter

2) Die Darstellung der Einwohnerzahl des Landkreishaushaltes und der Verwaltungsverbandshaushalte erfolgt ausschließlich als Berechnungsgrundlage der Pro-Kopf-Werte.

am 31. Dezember 2003 ¹⁾										Schlüssel-nummer
davon										
davon										
Eigenbetriebe, Eigen- gesellschaften und Krankenhäuser der Gebietskörperschaft		Eigenbetriebe		Eigengesellschaften (Beteiligung am Nennkapital oder Stimmrecht 100%)				Krankenhäuser		
absolut	je Einwoh- ner	absolut	je Einwoh- ner	unmittelbar		mittelbar		absolut	je Einwoh- ner	
1 000 €	€	1 000 €	€	1 000 €	€	1 000 €	€	1 000 €	€	
8 774	59	1 128	8	4 642	31	-	-	3 004	20	14 1 77 000
-	-	-	-	-	-	-	-	-	-	14 1 77 010
1 168	241	1 168	241	-	-	-	-	-	-	14 1 77 020
44 419	3 824	9 608	827	34 811	2 997	-	-	-	-	14 1 77 030
-	-	-	-	-	-	-	-	-	-	14 1 77 070
-	-	-	-	-	-	-	-	-	-	14 1 77 080
-	-	-	-	-	-	-	-	-	-	14 1 77 110
-	-	-	-	-	-	-	-	-	-	14 1 77 120
-	-	-	-	-	-	-	-	-	-	14 1 77 130
3 213	944	-	-	3 213	944	-	-	-	-	14 1 77 140
133 215	2 995	13 422	302	115 980	2 608	3 813	86	-	-	14 1 77 150
-	-	-	-	-	-	-	-	-	-	14 1 77 160
-	-	-	-	-	-	-	-	-	-	14 1 77 170
3 181	510	3 181	510	-	-	-	-	-	-	14 1 77 180
-	-	-	-	-	-	-	-	-	-	14 1 77 210
-	-	-	-	-	-	-	-	-	-	14 1 77 230
-	-	-	-	-	-	-	-	-	-	14 1 77 260
-	-	-	-	-	-	-	-	-	-	14 1 77 270
-	-	-	-	-	-	-	-	-	-	14 1 77 290
-	-	-	-	-	-	-	-	-	-	14 1 77 300
-	-	-	-	-	-	-	-	-	-	14 1 77 310
-	-	-	-	-	-	-	-	-	-	14 1 77 320
-	-	-	-	-	-	-	-	-	-	14 1 77 330
-	-	-	-	-	-	-	-	-	-	14 1 77 340
-	-	-	-	-	-	-	-	-	-	14 1 77 350
-	-	-	-	-	-	-	-	-	-	14 1 77 370
-	-	-	-	-	-	-	-	-	-	14 1 77 380
-	-	-	-	-	-	-	-	-	-	14 1 77 400
193 970	1 301	28 507	191	158 646	1 064	3 813	26	3 004	20	14 1 77
4 519	23	-	-	-	-	4 519	23	-	-	14 1 78 000
7 055	1 185	-	-	7 055	1 185	-	-	-	-	14 1 78 010
72 214	3 314	2 365	109	69 849	3 206	-	-	-	-	14 1 78 030
-	-	-	-	-	-	-	-	-	-	14 1 78 040
11 963	2 882	-	-	11 963	2 882	-	-	-	-	14 1 78 050
-	-	-	-	-	-	-	-	-	-	14 1 78 070
-	-	-	-	-	-	-	-	-	-	14 1 78 080
-	-	-	-	-	-	-	-	-	-	14 1 78 100
-	-	-	-	-	-	-	-	-	-	14 1 78 130
2 478	775	-	-	2 478	775	-	-	-	-	14 1 78 140

Noch: 9. Schuldenstand der kommunalen Haushalte und deren Eigenbetriebe, Eigengesellschaften sowie kommunalen Krankenhäuser am 31. Dezember 2003 nach Gemeinden

Schlüsselnummer	Landkreishaushalt Gemeinde Kreis	Einwohner am 30.06.03 ²⁾	Schuldenstand			
			Gebietskörperschaft u. deren Eigenbetriebe u. Eigengesellschaften sowie Krankenhäuser		Gebietskörperschaft	
			absolut	je Einwohner	absolut	je Einwohner
			1 000 €	€	1 000 €	€
Noch: Vogtlandkreis						
14 1 78 150	Elsterberg, Stadt	5 263	1 453	276	1 453	276
14 1 78 160	Erlbach	1 927	763	396	763	396
14 1 78 170	Falkenstein/Vogtl., Stadt	9 699	17 555	1 810	10 104	1 042
14 1 78 190	Grünbach, Höhenluftkurort	2 015	1 615	801	1 615	801
14 1 78 200	Hammerbrücke	1 418	430	303	430	303
14 1 78 220	Heinsdorfergrund	2 386	584	245	584	245
14 1 78 250	Klingenthal/Sa., Stadt	9 388	20 868	2 223	12 260	1 306
14 1 78 290	Lengenfeld, Stadt	8 358	2 292	274	2 292	274
14 1 78 310	Leubnitz	1 513	976	645	976	645
14 1 78 320	Limbach	1 606	129	80	129	80
14 1 78 330	Markneukirchen, Stadt	7 238	7 599	1 050	7 599	1 050
14 1 78 350 21	VVH Rosenbach	4 837	-	-	-	-
14 1 78 350	Mehltheuer	1 589	949	597	949	597
14 1 78 360 21	VVH Waldgebiet/Vogtland	3 924	3	1	3	1
14 1 78 360	Morgenröthe-Rautenkranz	895	671	750	671	750
14 1 78 370	Mühlental	1 732	598	345	598	345
14 1 78 380	Mühltroff, Stadt	1 988	3 456	1 738	2 116	1 064
14 1 78 390	Mylau, Stadt	3 105	1 667	537	1 667	537
14 1 78 400	Netzschkau, Stadt	4 571	4 546	995	2 666	583
14 1 78 410	Neuensalz	2 411	101	42	101	42
14 1 78 420	Neumark	3 309	3 055	923	3 047	921
14 1 78 440	Neustadt/Vogtl.	1 292	1 174	909	1 174	909
14 1 78 470	Oelsnitz, Stadt	12 375	35 585	2 876	11 628	940
14 1 78 480	Pausa/Vogtl., Stadt	4 013	6 044	1 506	4 640	1 156
14 1 78 490	Pöhl	2 885	3 750	1 300	3 399	1 178
14 1 78 510	Reichenbach im Vogtland, Stadt	22 846	37 374	1 636	14 324	627
14 1 78 520	Reuth	1 071	1 820	1 699	1 820	1 699
14 1 78 540	Rodewisch, Stadt	7 726	25 858	3 347	10 087	1 306
14 1 78 610	Schöneck/Vogtl., Stadt	3 748	3 677	981	3 677	981
14 1 78 620	Steinberg	3 167	1 176	371	1 176	371
14 1 78 640	Syrau	1 735	5 917	3 410	164	95
14 1 78 650	Tannenbergesthal/Vogtl.	1 611	3 933	2 441	1 317	818
14 1 78 660	Theuma	1 138	900	791	900	791
14 1 78 670 21	VVH Jägerswald	5 593	-	-	-	-
14 1 78 670	Tirpersdorf	1 580	38	24	38	24
14 1 78 680	Treuen, Stadt	9 303	13 104	1 409	7 212	775
14 1 78 700	Triebel/Vogtl.	1 693	1 195	706	1 195	706
14 1 78 720	Weischlitz	3 621	2 247	621	2 247	621
14 1 78 730	Werda	1 754	101	58	101	58

1) bei Eigenbetrieben, Eigengesellschaften und Krankenhäusern Schuldenstand ohne Schulden beim Träger/Gesellschafter

2) Die Darstellung der Einwohnerzahl des Landkreishaushaltes und der Verwaltungsverbandshaushalte erfolgt ausschließlich als Berechnungsgrundlage der Pro-Kopf-Werte.

am 31. Dezember 2003 ¹⁾										Schlüssel-nummer
davon										
Eigenbetriebe, Eigen- gesellschaften und Krankenhäuser der Gebietskörperschaft		davon								
		Eigenbetriebe		Eigengesellschaften (Beteiligung am Nennkapital oder Stimmrecht 100%)				Krankenhäuser		
				unmittelbar		mittelbar				
absolut	je Einwoh- ner	absolut	je Einwoh- ner	absolut	je Einwoh- ner	absolut	je Einwoh- ner	absolut	je Einwoh- ner	
1 000 €	€	1 000 €	€	1 000 €	€	1 000 €	€	1 000 €	€	
-	-	-	-	-	-	-	-	-	-	14 1 78 150
-	-	-	-	-	-	-	-	-	-	14 1 78 160
7 451	768	-	-	7 095	732	356	37	-	-	14 1 78 170
-	-	-	-	-	-	-	-	-	-	14 1 78 190
-	-	-	-	-	-	-	-	-	-	14 1 78 200
-	-	-	-	-	-	-	-	-	-	14 1 78 220
8 608	917	-	-	8 608	917	-	-	-	-	14 1 78 250
-	-	-	-	-	-	-	-	-	-	14 1 78 290
-	-	-	-	-	-	-	-	-	-	14 1 78 310
-	-	-	-	-	-	-	-	-	-	14 1 78 320
-	-	-	-	-	-	-	-	-	-	14 1 78 330
-	-	-	-	-	-	-	-	-	-	14 1 78 350 21
-	-	-	-	-	-	-	-	-	-	14 1 78 350
-	-	-	-	-	-	-	-	-	-	14 1 78 360 21
-	-	-	-	-	-	-	-	-	-	14 1 78 360
-	-	-	-	-	-	-	-	-	-	14 1 78 370
1 340	674	-	-	1 340	674	-	-	-	-	14 1 78 380
-	-	-	-	-	-	-	-	-	-	14 1 78 390
1 880	411	-	-	1 880	411	-	-	-	-	14 1 78 400
-	-	-	-	-	-	-	-	-	-	14 1 78 410
8	2	-	-	8	2	-	-	-	-	14 1 78 420
-	-	-	-	-	-	-	-	-	-	14 1 78 440
23 957	1 936	-	-	23 957	1 936	-	-	-	-	14 1 78 470
1 404	350	-	-	1 404	350	-	-	-	-	14 1 78 480
351	122	351	122	-	-	-	-	-	-	14 1 78 490
23 050	1 009	-	-	23 050	1 009	-	-	-	-	14 1 78 510
-	-	-	-	-	-	-	-	-	-	14 1 78 520
15 771	2 041	-	-	15 771	2 041	-	-	-	-	14 1 78 540
-	-	-	-	-	-	-	-	-	-	14 1 78 610
-	-	-	-	-	-	-	-	-	-	14 1 78 620
5 753	3 316	-	-	5 753	3 316	-	-	-	-	14 1 78 640
2 616	1 624	2 616	1 624	-	-	-	-	-	-	14 1 78 650
-	-	-	-	-	-	-	-	-	-	14 1 78 660
-	-	-	-	-	-	-	-	-	-	14 1 78 670 21
-	-	-	-	-	-	-	-	-	-	14 1 78 670
5 892	633	-	-	5 892	633	-	-	-	-	14 1 78 680
-	-	-	-	-	-	-	-	-	-	14 1 78 700
-	-	-	-	-	-	-	-	-	-	14 1 78 720
-	-	-	-	-	-	-	-	-	-	14 1 78 730

Noch: 9. Schuldenstand der kommunalen Haushalte und deren Eigenbetriebe, Eigengesellschaften sowie kommunalen Krankenhäuser am 31. Dezember 2003 nach Gemeinden

Schlüsselnummer	Landkreishaushalt Gemeinde Kreis	Einwohner am 30.06.03 ²⁾	Schuldenstand			
			Gebietskörperschaft u. deren Eigenbetriebe u. Eigengesellschaften sowie Krankenhäuser		Gebietskörperschaft	
			absolut	je Einwohner	absolut	je Einwohner
			1 000 €	€	1 000 €	€
Noch: Vogtlandkreis						
14 1 78 750	Zwota	1 585	640	404	640	404
14 1 78	Vogtlandkreis	197 057	390 936	1 984	194 626	988
14 1 81 000	LKH Mittlerer Erzgebirgskreis	92 007	41 695	453	35 477	386
14 1 81 010	Amtsberg	4 351	6 845	1 573	4 015	923
14 1 81 030	Börnichen/Erzgeb.	1 110	328	295	328	295
14 1 81 040	Borstendorf	1 487	1 327	892	1 327	892
14 1 81 060	Deutschneudorf	1 207	834	691	834	691
14 1 81 080	Drebach	2 554	1 316	515	1 316	515
14 1 81 110	Gornau/Erzgeb.	4 105	2 566	625	2 566	625
14 1 81 130	Großolbersdorf	3 295	1 541	468	1 541	468
14 1 81 140	Großrückerswalde	3 998	6 392	1 599	493	123
14 1 81 150 21	VVH Wildenstein	5 199	-	-	-	-
14 1 81 150	Grünhainichen	1 391	781	561	781	561
14 1 81 170	Heidersdorf	975	224	230	224	230
14 1 81 240	Lengefeld, Stadt	4 940	8 289	1 678	3 193	646
14 1 81 260	Marienberg, Stadt	14 624	44 158	3 020	12 817	876
14 1 81 280	Olbernhau, Stadt	11 358	47 677	4 198	8 473	746
14 1 81 285	Pfaffroda	3 278	2 436	743	2 436	743
14 1 81 300	Pobershau	2 056	1 149	559	1 149	559
14 1 81 310	Pockau	4 398	3 265	742	3 265	742
14 1 81 330 21	VVH Grüner Grund	6 045	-	-	-	-
14 1 81 330	Scharfenstein	1 069	2 387	2 233	2 387	2 233
14 1 81 350	Seiffen/Erzgeb., Kurort	2 746	3 897	1 419	3 897	1 419
14 1 81 370	Venusberg	2 422	1 840	760	1 840	760
14 1 81 380	Waldkirchen/Erzgeb.	1 211	484	400	484	400
14 1 81 390	Wolkenstein, Stadt	4 328	8 260	1 909	8 260	1 909
14 1 81 410	Zöblitz, Stadt	3 176	1 331	419	1 331	419
14 1 81 420	Zschopau, Stadt	11 928	21 752	1 824	3 779	317
14 1 81	Mittlerer Erzgebirgskreis	92 007	210 774	2 291	102 213	1 111
14 1 82 000	LKH Mittweida	134 581	15 494	115	14 186	105
14 1 82 020	Altmittweida	2 135	866	406	866	406
14 1 82 040	Lichtenau	8 100	4 660	575	4 660	575
14 1 82 060	Burgstädt, Stadt	12 388	27 877	2 250	10 260	828
14 1 82 080	Claußnitz	3 555	484	136	484	136
14 1 82 100	Erlau	3 666	38	10	38	10
14 1 82 120	Frankenberg/Sa., Stadt	17 229	28 922	1 679	6 488	377

1) bei Eigenbetrieben, Eigengesellschaften und Krankenhäusern Schuldenstand ohne Schulden beim Träger/Gesellschafter

2) Die Darstellung der Einwohnerzahl des Landkreishaushaltes und der Verwaltungsverbandshaushalte erfolgt ausschließlich als Berechnungsgrundlage der Pro-Kopf-Werte.

am 31. Dezember 2003 ¹⁾										Schlüssel-nummer
davon										
davon										
Eigenbetriebe, Eigen- gesellschaften und Krankenhäuser der Gebietskörperschaft		Eigenbetriebe		Eigengesellschaften (Beteiligung am Nennkapital oder Stimmrecht 100%)				Krankenhäuser		
absolut	je Einwoh- ner	absolut	je Einwoh- ner	unmittelbar		mittelbar		absolut	je Einwoh- ner	
1 000 €	€	1 000 €	€	1 000 €	€	1 000 €	€	1 000 €	€	
-	-	-	-	-	-	-	-	-	-	14 1 78 750
196 310	996	5 332	27	186 103	944	4 875	25	-	-	14 1 78
6 218	68	1 260	14	-	-	-	-	4 958	54	14 1 81 000
2 830	650	2 830	650	-	-	-	-	-	-	14 1 81 010
-	-	-	-	-	-	-	-	-	-	14 1 81 030
-	-	-	-	-	-	-	-	-	-	14 1 81 040
-	-	-	-	-	-	-	-	-	-	14 1 81 060
-	-	-	-	-	-	-	-	-	-	14 1 81 080
-	-	-	-	-	-	-	-	-	-	14 1 81 110
-	-	-	-	-	-	-	-	-	-	14 1 81 130
5 899	1 475	-	-	5 867	1 467	32	8	-	-	14 1 81 140
-	-	-	-	-	-	-	-	-	-	14 1 81 150 21
-	-	-	-	-	-	-	-	-	-	14 1 81 150
-	-	-	-	-	-	-	-	-	-	14 1 81 170
5 096	1 032	-	-	5 096	1 032	-	-	-	-	14 1 81 240
31 341	2 143	-	-	31 341	2 143	-	-	-	-	14 1 81 260
39 204	3 452	-	-	38 843	3 420	361	32	-	-	14 1 81 280
-	-	-	-	-	-	-	-	-	-	14 1 81 285
-	-	-	-	-	-	-	-	-	-	14 1 81 300
-	-	-	-	-	-	-	-	-	-	14 1 81 310
-	-	-	-	-	-	-	-	-	-	14 1 81 330 21
-	-	-	-	-	-	-	-	-	-	14 1 81 330
-	-	-	-	-	-	-	-	-	-	14 1 81 350
-	-	-	-	-	-	-	-	-	-	14 1 81 370
-	-	-	-	-	-	-	-	-	-	14 1 81 380
-	-	-	-	-	-	-	-	-	-	14 1 81 390
-	-	-	-	-	-	-	-	-	-	14 1 81 410
17 973	1 507	-	-	17 507	1 468	466	39	-	-	14 1 81 420
108 561	1 180	4 090	44	98 654	1 072	859	9	4 958	54	14 1 81
1 308	10	381	3	927	7	-	-	-	-	14 1 82 000
-	-	-	-	-	-	-	-	-	-	14 1 82 020
-	-	-	-	-	-	-	-	-	-	14 1 82 040
17 617	1 422	-	-	17 617	1 422	-	-	-	-	14 1 82 060
-	-	-	-	-	-	-	-	-	-	14 1 82 080
-	-	-	-	-	-	-	-	-	-	14 1 82 100
22 434	1 302	-	-	22 434	1 302	-	-	-	-	14 1 82 120

Noch: 9. Schuldenstand der kommunalen Haushalte und deren Eigenbetriebe, Eigengesellschaften sowie kommunalen Krankenhäuser am 31. Dezember 2003 nach Gemeinden

Schlüsselnummer	Landkreishaushalt Gemeinde Kreis	Einwohner am 30.06.03 ²⁾	Schuldenstand			
			Gebietskörperschaft u. deren Eigenbetriebe u. Eigengesellschaften sowie Krankenhäuser		Gebietskörperschaft	
			absolut	je Einwohner	absolut	je Einwohner
			1 000 €	€	1 000 €	€
Noch: Kreis Mittweida						
14 1 82 130	Geringswalde, Stadt	5 222	3 729	714	3 659	701
14 1 82 150	Hainichen, Stadt	9 677	4 207	435	4 207	435
14 1 82 160	Hartmannsdorf	4 798	19 376	4 038	4 531	944
14 1 82 190	Königsfeld	1 785	302	169	302	169
14 1 82 200	Königshain-Wiederau	3 073	687	224	687	224
14 1 82 210	Kriebstein	2 812	1 233	438	1 233	438
14 1 82 260	Lunzenau, Stadt	5 264	2 251	428	2 251	428
14 1 82 280	Mittweida, Stadt	16 751	43 939	2 623	7 252	433
14 1 82 300	Mühlau	2 365	1 423	602	1 423	602
14 1 82 330	Penig, Stadt	10 778	20 650	1 916	8 060	748
14 1 82 350	Rochlitz, Stadt	7 140	15 404	2 157	3 032	425
14 1 82 360	Rossau	3 894	1 313	337	1 313	337
14 1 82 390	Seelitz	2 127	-	-	-	-
14 1 82 410	Striegistal	2 129	1 407	661	1 407	661
14 1 82 420	Taura	2 698	2 402	890	2 402	890
14 1 82 450	Tiefenbach	3 696	1 388	376	1 388	376
14 1 82 460	Wechselburg	2 283	4 450	1 949	1 349	591
14 1 82 480	Zettlitz	1 016	164	161	164	161
14 1 82	Kreis Mittweida	134 581	202 666	1 506	81 642	607
14 1 88 000	LKH Stollberg	91 651	23 734	259	21 551	235
14 1 88 020	Auerbach	3 097	4 517	1 459	2 897	935
14 1 88 050	Burkhardtsdorf	7 134	5 910	828	5 910	828
14 1 88 080	Erlbach-Kirchberg	1 855	656	354	656	354
14 1 88 090	Gornsdorf	2 328	1 771	761	1 771	761
14 1 88 100	Hohndorf	4 101	3 492	851	3 492	851
14 1 88 110	Hormersdorf	1 678	1 392	830	1 392	830
14 1 88 125	Jahnsdorf/Erzgeb.	6 117	5 568	910	5 568	910
14 1 88 160	Lugau/Erzgeb., Stadt	7 906	21 353	2 701	8 597	1 087
14 1 88 180	Neukirchen/Erzgeb.	7 469	5 730	767	5 730	767
14 1 88 200	Niederdorf	1 379	1 905	1 381	1 905	1 381
14 1 88 210	Niederwürschnitz	3 068	5 290	1 724	5 290	1 724
14 1 88 220	Oelsnitz/Erzgeb., Stadt	12 797	20 451	1 598	7 689	601
14 1 88 230	Stollberg/Erzgeb., Stadt	13 197	39 488	2 992	16 835	1 276
14 1 88 240	Thalheim/Erzgeb., Stadt	7 721	12 379	1 603	12 379	1 603
14 1 88 260	Zwönitz, Stadt	11 804	13 348	1 131	6 731	570
14 1 88	Kreis Stollberg	91 651	166 984	1 822	108 393	1 183

1) bei Eigenbetrieben, Eigengesellschaften und Krankenhäusern Schuldenstand ohne Schulden beim Träger/Gesellschafter

2) Die Darstellung der Einwohnerzahl des Landkreishaushaltes und der Verwaltungsverbands Haushalte erfolgt ausschließlich als Berechnungsgrundlage der Pro-Kopf-Werte.

am 31. Dezember 2003 ¹⁾										Schlüssel-nummer
davon										
davon										
Eigenbetriebe, Eigen- gesellschaften und Krankenhäuser der Gebietskörperschaft		Eigenbetriebe		Eigengesellschaften (Beteiligung am Nennkapital oder Stimmrecht 100%)				Krankenhäuser		
absolut	je Einwoh- ner	absolut	je Einwoh- ner	unmittelbar		mittelbar		absolut	je Einwoh- ner	
1 000 €	€	1 000 €	€	1 000 €	€	1 000 €	€	1 000 €	€	
70	13	-	-	70	13	-	-	-	-	14 1 82 130
-	-	-	-	-	-	-	-	-	-	14 1 82 150
14 845	3 094	-	-	14 845	3 094	-	-	-	-	14 1 82 160
-	-	-	-	-	-	-	-	-	-	14 1 82 190
-	-	-	-	-	-	-	-	-	-	14 1 82 200
-	-	-	-	-	-	-	-	-	-	14 1 82 210
-	-	-	-	-	-	-	-	-	-	14 1 82 260
36 687	2 190	-	-	36 687	2 190	-	-	-	-	14 1 82 280
-	-	-	-	-	-	-	-	-	-	14 1 82 300
12 590	1 168	-	-	12 590	1 168	-	-	-	-	14 1 82 330
12 372	1 733	-	-	12 372	1 733	-	-	-	-	14 1 82 350
-	-	-	-	-	-	-	-	-	-	14 1 82 360
-	-	-	-	-	-	-	-	-	-	14 1 82 390
-	-	-	-	-	-	-	-	-	-	14 1 82 410
-	-	-	-	-	-	-	-	-	-	14 1 82 420
-	-	-	-	-	-	-	-	-	-	14 1 82 450
3 101	1 358	-	-	3 101	1 358	-	-	-	-	14 1 82 460
-	-	-	-	-	-	-	-	-	-	14 1 82 480
121 024	899	381	3	120 643	896	-	-	-	-	14 1 82
2 183	24	-	-	-	-	-	-	2 183	24	14 1 88 000
1 620	523	-	-	1 620	523	-	-	-	-	14 1 88 020
-	-	-	-	-	-	-	-	-	-	14 1 88 050
-	-	-	-	-	-	-	-	-	-	14 1 88 080
-	-	-	-	-	-	-	-	-	-	14 1 88 090
-	-	-	-	-	-	-	-	-	-	14 1 88 100
-	-	-	-	-	-	-	-	-	-	14 1 88 110
-	-	-	-	-	-	-	-	-	-	14 1 88 125
12 756	1 613	-	-	12 756	1 613	-	-	-	-	14 1 88 160
-	-	-	-	-	-	-	-	-	-	14 1 88 180
-	-	-	-	-	-	-	-	-	-	14 1 88 200
-	-	-	-	-	-	-	-	-	-	14 1 88 210
12 762	997	-	-	12 762	997	-	-	-	-	14 1 88 220
22 653	1 717	-	-	22 653	1 717	-	-	-	-	14 1 88 230
-	-	-	-	-	-	-	-	-	-	14 1 88 240
6 617	561	-	-	6 617	561	-	-	-	-	14 1 88 260
58 591	639	-	-	56 408	615	-	-	2 183	24	14 1 88

Noch: 9. Schuldenstand der kommunalen Haushalte und deren Eigenbetriebe, Eigengesellschaften sowie kommunalen Krankenhäuser am 31. Dezember 2003 nach Gemeinden

Schlüsselnummer	Landkreishaushalt Gemeinde Kreis	Einwohner am 30.06.03 ²⁾	Schuldenstand			
			Gebietskörperschaft u. deren Eigenbetriebe u. Eigengesellschaften sowie Krankenhäuser		Gebietskörperschaft	
			absolut	je Einwohner	absolut	je Einwohner
			1 000 €	€	1 000 €	€
14 1 91 000	LKH Aue-Schwarzenberg	135 335	29 548	218	29 548	218
14 1 91 040	Aue, Stadt	18 856	46 133	2 447	16 940	898
14 1 91 050	Beierfeld	4 082	4 102	1 005	4 102	1 005
14 1 91 070	Bernsbach	4 739	4 211	889	4 211	889
14 1 91 080	Bockau	2 689	2 557	951	2 557	951
14 1 91 090	Breitenbrunn/Erzgeb.	3 840	7 209	1 877	2 540	661
14 1 91 120	Eibenstock, Stadt	6 899	19 500	2 826	8 256	1 197
14 1 91 140	Erlabrunn	961	6 121	6 369	579	602
14 1 91 150	Grünhain, Stadt	2 594	12 362	4 766	3 748	1 445
14 1 91 180	Johanngeorgenstadt, Stadt	5 867	34 566	5 892	11 127	1 897
14 1 91 190	Lauter/Sa., Stadt	5 092	10 811	2 123	4 496	883
14 1 91 220	Lößnitz, Stadt	10 713	16 571	1 547	5 479	511
14 1 91 230	Markersbach	1 962	4 908	2 502	1 676	854
14 1 91 240	Pöhla	1 334	753	564	753	564
14 1 91 250	Raschau	4 197	5 400	1 287	5 400	1 287
14 1 91 260	Rittersgrün	1 874	1 523	813	1 523	813
14 1 91 270	Schlema	5 643	46 367	8 217	5 946	1 054
14 1 91 280	Schneeberg, Stadt	17 228	71 595	4 156	17 128	994
14 1 91 290	Schönheide	5 429	1 278	235	1 278	235
14 1 91 300	Schwarzenberg/Erzgeb., Stadt	19 126	70 047	3 662	14 593	763
14 1 91 310	Sosa	2 252	767	341	767	341
14 1 91 320	Stützengrün	3 957	2 743	693	2 743	693
14 1 91 340	Zschorlau	6 001	6 692	1 115	6 692	1 115
14 1 91	Kreis Aue-Schwarzenberg	135 335	405 764	2 998	152 082	1 124
14 1 93 000	LKH Zwickauer Land	131 443	19 033	145	17 214	131
14 1 93 020	Crimmitschau, Stadt	22 793	58 856	2 582	15 208	667
14 1 93 030	Crinitzberg	2 409	5 798	2 407	5 798	2 407
14 1 93 080	Dennheritz	1 464	247	169	247	169
14 1 93 100	Fraureuth	5 926	7 075	1 194	3 367	568
14 1 93 130	Hartenstein, Stadt	5 112	4 838	946	4 838	946
14 1 93 140	Hartmannsdorf b. Kirchberg	1 487	371	249	371	249
14 1 93 150	Hirschfeld	1 295	759	586	759	586
14 1 93 160	Kirchberg, Stadt	9 777	26 143	2 674	12 284	1 256
14 1 93 190	Langenbernsdorf	4 008	1 260	314	1 260	314
14 1 93 205	Langenweißbach	2 915	4 031	1 383	1 061	364
14 1 93 250	Lichtentanne	7 163	7 528	1 051	7 528	1 051
14 1 93 265	Mülsen	12 623	9 639	764	9 639	764
14 1 93 300	Neukirchen/Pleiße	4 531	5 106	1 127	1 413	312
14 1 93 350	Reinsdorf	8 847	17 889	2 022	7 784	880

1) bei Eigenbetrieben, Eigengesellschaften und Krankenhäusern Schuldenstand ohne Schulden beim Träger/Gesellschafter

2) Die Darstellung der Einwohnerzahl des Landkreishaushaltes und der Verwaltungsverbandshaushalte erfolgt ausschließlich als Berechnungsgrundlage der Pro-Kopf-Werte.

am 31. Dezember 2003 ¹⁾										Schlüssel-nummer
davon										
davon										
Eigenbetriebe, Eigen- gesellschaften und Krankenhäuser der Gebietskörperschaft		Eigenbetriebe		Eigengesellschaften (Beteiligung am Nennkapital oder Stimmrecht 100%)				Krankenhäuser		
absolut	je Einwoh- ner	absolut	je Einwoh- ner	unmittelbar		mittelbar		absolut	je Einwoh- ner	
1 000 €	€	1 000 €	€	1 000 €	€	1 000 €	€	1 000 €	€	
-	-	-	-	-	-	-	-	-	-	14 1 91 000
29 193	1 548	709	38	28 484	1 511	-	-	-	-	14 1 91 040
-	-	-	-	-	-	-	-	-	-	14 1 91 050
-	-	-	-	-	-	-	-	-	-	14 1 91 070
-	-	-	-	-	-	-	-	-	-	14 1 91 080
4 669	1 216	4 669	1 216	-	-	-	-	-	-	14 1 91 090
11 244	1 630	-	-	11 244	1 630	-	-	-	-	14 1 91 120
5 542	5 767	5 542	5 767	-	-	-	-	-	-	14 1 91 140
8 614	3 321	-	-	8 614	3 321	-	-	-	-	14 1 91 150
23 439	3 995	-	-	23 439	3 995	-	-	-	-	14 1 91 180
6 315	1 240	6 315	1 240	-	-	-	-	-	-	14 1 91 190
11 092	1 035	583	54	10 509	981	-	-	-	-	14 1 91 220
3 232	1 647	3 232	1 647	-	-	-	-	-	-	14 1 91 230
-	-	-	-	-	-	-	-	-	-	14 1 91 240
-	-	-	-	-	-	-	-	-	-	14 1 91 250
-	-	-	-	-	-	-	-	-	-	14 1 91 260
40 421	7 163	-	-	40 421	7 163	-	-	-	-	14 1 91 270
54 467	3 162	-	-	54 467	3 162	-	-	-	-	14 1 91 280
-	-	-	-	-	-	-	-	-	-	14 1 91 290
55 454	2 899	-	-	55 454	2 899	-	-	-	-	14 1 91 300
-	-	-	-	-	-	-	-	-	-	14 1 91 310
-	-	-	-	-	-	-	-	-	-	14 1 91 320
-	-	-	-	-	-	-	-	-	-	14 1 91 340
253 682	1 874	21 050	156	232 632	1 719	-	-	-	-	14 1 91
1 819	14	-	-	1 819	14	-	-	-	-	14 1 93 000
43 648	1 915	552	24	43 096	1 891	-	-	-	-	14 1 93 020
-	-	-	-	-	-	-	-	-	-	14 1 93 030
-	-	-	-	-	-	-	-	-	-	14 1 93 080
3 708	626	3 708	626	-	-	-	-	-	-	14 1 93 100
-	-	-	-	-	-	-	-	-	-	14 1 93 130
-	-	-	-	-	-	-	-	-	-	14 1 93 140
-	-	-	-	-	-	-	-	-	-	14 1 93 150
13 859	1 418	-	-	13 859	1 418	-	-	-	-	14 1 93 160
-	-	-	-	-	-	-	-	-	-	14 1 93 190
2 970	1 019	-	-	2 970	1 019	-	-	-	-	14 1 93 205
-	-	-	-	-	-	-	-	-	-	14 1 93 250
-	-	-	-	-	-	-	-	-	-	14 1 93 265
3 693	815	3 693	815	-	-	-	-	-	-	14 1 93 300
10 105	1 142	-	-	10 105	1 142	-	-	-	-	14 1 93 350

Noch: 9. Schuldenstand der kommunalen Haushalte und deren Eigenbetriebe, Eigengesellschaften sowie kommunalen Krankenhäuser am 31. Dezember 2003 nach Gemeinden

Schlüsselnummer	Landkreishaushalt Gemeinde Kreis	Einwohner am 30.06.03 ²⁾	Schuldenstand			
			Gebietskörperschaft u. deren Eigenbetriebe u. Eigengesellschaften sowie Krankenhäuser		Gebietskörperschaft	
			absolut	je Einwohner	absolut	je Einwohner
			1 000 €	€	1 000 €	€
Noch: Kreis Zwickauer Land						
14 1 93 490	Werdau, Stadt	24 960	62 036	2 485	20 464	820
14 1 93 510	Wildenfels, Stadt	4 087	1 902	465	1 902	465
14 1 93 520	Wilkau-Haßlau, Stadt	12 046	24 255	2 014	8 384	696
14 1 93	Kreis Zwickauer Land	131 443	256 766	1 953	119 521	909
14 1	Regierungsbezirk Chemnitz	1 577 085	4 257 847	2 700	1 682 518	1 067
14 2 62 000	Dresden, Stadt	481 308	2 164 175	4 496	720 763	1 498
14 2 63 000	Görlitz, Stadt	58 920	130 450	2 214	52 447	890
14 2 64 000	Hoyerswerda, Stadt	45 827	222 569	4 857	57 531	1 255
14 2 72 000	LKH Bautzen	153 198	24 277	158	24 277	158
14 2 72 010	Bautzen, Stadt	42 295	81 238	1 921	29 425	696
14 2 72 020	Bischofswerda, Stadt	13 355	46 953	3 516	7 115	533
14 2 72 030	Burkau	3 015	1 745	579	1 745	579
14 2 72 040	Crostau	1 821	385	211	385	211
14 2 72 050	Cunewalde	5 680	5 886	1 036	5 886	1 036
14 2 72 060	Demitz-Thumitz	3 109	1 519	489	1 519	489
14 2 72 065	Doberschau-Gaußig	4 881	1 809	371	1 809	371
14 2 72 080	Frankenthal	1 081	165	153	165	153
14 2 72 110	Göda	3 536	3 716	1 051	2 553	722
14 2 72 130	Großdubrau	4 830	2 346	486	2 346	486
14 2 72 140	Großharthau	3 565	2 865	804	2 865	804
14 2 72 150	Großpostwitz/O.L.	3 189	3 892	1 220	3 892	1 220
14 2 72 160	Guttau	1 753	1 123	641	1 123	641
14 2 72 170	Hochkirch	2 596	1 192	459	1 192	459
14 2 72 180	Kirschau	2 668	1 880	705	1 880	705
14 2 72 200	Königswartha	3 927	14 465	3 683	2 336	595
14 2 72 210	Kubschütz	2 939	1 049	357	1 049	357
14 2 72 220	Malschwitz	3 844	2 649	689	2 649	689
14 2 72 240	Neschwitz	2 649	1 872	707	1 872	707
14 2 72 250	Neukirch/Lausitz	5 674	4 306	759	129	23
14 2 72 260	Obergurig	2 335	1 254	537	1 254	537
14 2 72 270	Puschwitz	1 058	2 364	2 234	2 364	2 234
14 2 72 280	Radibor	3 685	3 256	884	3 256	884
14 2 72 290	Rammenau	1 524	844	554	844	554
14 2 72 320	Schirgiswalde, Stadt	3 063	2 709	884	2 709	884
14 2 72 330	Schmölln-Putzkau	3 529	1 150	326	1 150	326

1) bei Eigenbetrieben, Eigengesellschaften und Krankenhäusern Schuldenstand ohne Schulden beim Träger/Gesellschafter

2) Die Darstellung der Einwohnerzahl des Landkreishaushaltes und der Verwaltungsverbandshaushalte erfolgt ausschließlich als Berechnungsgrundlage der Pro-Kopf-Werte.

am 31. Dezember 2003 ¹⁾										Schlüssel-nummer
davon										
davon										
Eigenbetriebe, Eigen- gesellschaften und Krankenhäuser der Gebietskörperschaft		Eigenbetriebe		Eigengesellschaften (Beteiligung am Nennkapital oder Stimmrecht 100%)				Krankenhäuser		
absolut	je Einwoh- ner	absolut	je Einwoh- ner	unmittelbar		mittelbar		absolut	je Einwoh- ner	
1 000 €	€	1 000 €	€	1 000 €	€	1 000 €	€	1 000 €	€	
41 572	1 666	-	-	35 035	1 404	6 537	262	-	-	14 1 93 490
-	-	-	-	-	-	-	-	-	-	14 1 93 510
15 871	1 318	-	-	15 871	1 318	-	-	-	-	14 1 93 520
137 245	1 044	7 953	61	122 755	934	6 537	50	-	-	14 1 93
2 575 329	1 633	242 373	154	2 257 724	1 432	61 015	39	14 217	9	14 1
1 443 412	2 999	98 303	204	1 298 346	2 698	46 763	97	-	-	14 2 62 000
78 003	1 324	1 063	18	76 940	1 306	-	-	-	-	14 2 63 000
165 038	3 601	-	-	163 909	3 577	247	5	882	19	14 2 64 000
-	-	-	-	-	-	-	-	-	-	14 2 72 000
51 813	1 225	-	-	51 813	1 225	-	-	-	-	14 2 72 010
39 838	2 983	509	38	39 329	2 945	-	-	-	-	14 2 72 020
-	-	-	-	-	-	-	-	-	-	14 2 72 030
-	-	-	-	-	-	-	-	-	-	14 2 72 040
-	-	-	-	-	-	-	-	-	-	14 2 72 050
-	-	-	-	-	-	-	-	-	-	14 2 72 060
-	-	-	-	-	-	-	-	-	-	14 2 72 065
-	-	-	-	-	-	-	-	-	-	14 2 72 080
1 163	329	1 163	329	-	-	-	-	-	-	14 2 72 110
-	-	-	-	-	-	-	-	-	-	14 2 72 130
-	-	-	-	-	-	-	-	-	-	14 2 72 140
-	-	-	-	-	-	-	-	-	-	14 2 72 150
-	-	-	-	-	-	-	-	-	-	14 2 72 160
-	-	-	-	-	-	-	-	-	-	14 2 72 170
-	-	-	-	-	-	-	-	-	-	14 2 72 180
12 129	3 089	-	-	12 129	3 089	-	-	-	-	14 2 72 200
-	-	-	-	-	-	-	-	-	-	14 2 72 210
-	-	-	-	-	-	-	-	-	-	14 2 72 220
-	-	-	-	-	-	-	-	-	-	14 2 72 240
4 177	736	4 177	736	-	-	-	-	-	-	14 2 72 250
-	-	-	-	-	-	-	-	-	-	14 2 72 260
-	-	-	-	-	-	-	-	-	-	14 2 72 270
-	-	-	-	-	-	-	-	-	-	14 2 72 280
-	-	-	-	-	-	-	-	-	-	14 2 72 290
-	-	-	-	-	-	-	-	-	-	14 2 72 320
-	-	-	-	-	-	-	-	-	-	14 2 72 330

Noch: 9. Schuldenstand der kommunalen Haushalte und deren Eigenbetriebe, Eigengesellschaften sowie kommunalen Krankenhäuser am 31. Dezember 2003 nach Gemeinden

Schlüsselnummer	Landkreishaushalt Gemeinde Kreis	Einwohner am 30.06.03 ²⁾	Schuldenstand			
			Gebietskörperschaft u. deren Eigenbetriebe u. Eigengesellschaften sowie Krankenhäuser		Gebietskörperschaft	
			absolut	je Einwohner	absolut	je Einwohner
			1 000 €	€	1 000 €	€
Noch: Kreis Bautzen						
14 2 72 340	Sohland a. d. Spree	7 810	8 423	1 078	2 697	345
14 2 72 350	Steinigtwolmsdorf	3 489	4 125	1 182	2 472	709
14 2 72 380	Weißenberg, Stadt	3 647	5 026	1 378	2 649	726
14 2 72 390	Wilthen, Stadt	6 651	5 394	811	3 854	579
14 2 72	Kreis Bautzen	153 198	239 877	1 566	119 461	780
14 2 80 000	LKH Meißen	150 888	39 993	265	36 424	241
14 2 80 040	Coswig, Stadt	22 861	111 453	4 875	22 341	977
14 2 80 065	Diera-Zehren	3 859	3 431	889	3 431	889
14 2 80 150	Käbschütztal	3 022	2 479	820	2 479	820
14 2 80 160	Ketzerbachtal	2 996	2 003	669	2 003	669
14 2 80 170	Klipphausen	6 155	10 127	1 645	7 304	1 187
14 2 80 190	Leuben-Schleinitz	1 663	1 156	695	862	518
14 2 80 210	Lommatzsch, Stadt	6 083	10 559	1 736	9 277	1 525
14 2 80 240	Meißen, Stadt	28 685	129 863	4 527	55 864	1 947
14 2 80 260	Moritzburg	8 057	9 577	1 189	9 262	1 150
14 2 80 270	Niederau	4 320	2 460	569	2 460	569
14 2 80 280	Nossen, Stadt	7 678	11 369	1 481	8 475	1 104
14 2 80 310	Radebeul, Stadt	32 494	99 625	3 066	45 495	1 400
14 2 80 320	Radeburg, Stadt	7 851	24 819	3 161	11 060	1 409
14 2 80 400	Triebischtal	4 765	4 112	863	4 112	863
14 2 80 440	Weinböhla	10 399	19 296	1 856	6 473	622
14 2 80	Kreis Meißen	150 888	482 322	3 197	227 322	1 507
14 2 84 000	LKH Niederschl. Oberlausitzkreis	100 842	26 170	260	22 589	224
14 2 84 010	Bad Muskau, Stadt	4 014	9 882	2 462	6 802	1 695
14 2 84 020	Boxberg/O.L.	3 215	2 012	626	2 012	626
14 2 84 040	Gablenz	1 974	141	71	141	71
14 2 84 060	Groß Düben	1 371	77	56	77	56
14 2 84 090	Hähnichen	1 550	249	161	249	161
14 2 84 106	Hohendubrau	2 273	1 707	751	1 707	751
14 2 84 110	Horka	2 134	1 060	497	1 060	497
14 2 84 130	Klitten	1 490	1 698	1 140	1 698	1 140
14 2 84 140 21	VVH Weißer Schöps/Neiße	9 649	132	14	132	14
14 2 84 140	Kodersdorf	2 714	1 172	432	1 172	432
14 2 84 150	Königshain	1 314	699	532	699	532
14 2 84 160	Krauschwitz	4 008	4 929	1 230	4 929	1 230
14 2 84 170	Kreba-Neudorf	1 093	869	795	869	795

1) bei Eigenbetrieben, Eigengesellschaften und Krankenhäusern Schuldenstand ohne Schulden beim Träger/Gesellschafter

2) Die Darstellung der Einwohnerzahl des Landkreishaushaltes und der Verwaltungsverbandshaushalte erfolgt ausschließlich als Berechnungsgrundlage der Pro-Kopf-Werte.

am 31. Dezember 2003 ¹⁾										Schlüssel-nummer
davon										
Eigenbetriebe, Eigen- gesellschaften und Krankenhäuser der Gebietskörperschaft		davon								
		Eigenbetriebe		Eigengesellschaften (Beteiligung am Nennkapital oder Stimmrecht 100%)				Krankenhäuser		
				unmittelbar		mittelbar				
absolut	je Einwoh- ner	absolut	je Einwoh- ner	absolut	je Einwoh- ner	absolut	je Einwoh- ner	absolut	je Einwoh- ner	
1 000 €	€	1 000 €	€	1 000 €	€	1 000 €	€	1 000 €	€	
5 726	733	-	-	5 726	733	-	-	-	-	14 2 72 340
1 653	474	1 653	474	-	-	-	-	-	-	14 2 72 350
2 377	652	-	-	2 377	652	-	-	-	-	14 2 72 380
1 540	232	-	-	1 540	232	-	-	-	-	14 2 72 390
120 416	786	7 502	49	112 914	737	-	-	-	-	14 2 72
3 569	24	-	-	3 569	24	-	-	-	-	14 2 80 000
89 112	3 898	33 649	1 472	55 463	2 426	-	-	-	-	14 2 80 040
-	-	-	-	-	-	-	-	-	-	14 2 80 065
-	-	-	-	-	-	-	-	-	-	14 2 80 150
-	-	-	-	-	-	-	-	-	-	14 2 80 160
2 823	459	-	-	2 823	459	-	-	-	-	14 2 80 170
294	177	-	-	294	177	-	-	-	-	14 2 80 190
1 282	211	-	-	1 282	211	-	-	-	-	14 2 80 210
73 999	2 580	3 440	120	70 559	2 460	-	-	-	-	14 2 80 240
315	39	-	-	315	39	-	-	-	-	14 2 80 260
-	-	-	-	-	-	-	-	-	-	14 2 80 270
2 894	377	-	-	2 894	377	-	-	-	-	14 2 80 280
54 130	1 666	10 769	331	43 361	1 334	-	-	-	-	14 2 80 310
13 759	1 753	-	-	13 759	1 753	-	-	-	-	14 2 80 320
-	-	-	-	-	-	-	-	-	-	14 2 80 400
12 823	1 233	12 823	1 233	-	-	-	-	-	-	14 2 80 440
255 000	1 690	60 681	402	194 319	1 288	-	-	-	-	14 2 80
3 581	36	346	3	3 235	32	-	-	-	-	14 2 84 000
3 080	767	-	-	3 080	767	-	-	-	-	14 2 84 010
-	-	-	-	-	-	-	-	-	-	14 2 84 020
-	-	-	-	-	-	-	-	-	-	14 2 84 040
-	-	-	-	-	-	-	-	-	-	14 2 84 060
-	-	-	-	-	-	-	-	-	-	14 2 84 090
-	-	-	-	-	-	-	-	-	-	14 2 84 106
-	-	-	-	-	-	-	-	-	-	14 2 84 110
-	-	-	-	-	-	-	-	-	-	14 2 84 130
-	-	-	-	-	-	-	-	-	-	14 2 84 140 21
-	-	-	-	-	-	-	-	-	-	14 2 84 140
-	-	-	-	-	-	-	-	-	-	14 2 84 150
-	-	-	-	-	-	-	-	-	-	14 2 84 160
-	-	-	-	-	-	-	-	-	-	14 2 84 170

Noch: 9. Schuldenstand der kommunalen Haushalte und deren Eigenbetriebe, Eigengesellschaften sowie kommunalen Krankenhäuser am 31. Dezember 2003 nach Gemeinden

Schlüsselnummer	Landkreishaushalt Gemeinde Kreis	Einwohner am 30.06.03 ²⁾	Schuldenstand			
			Gebietskörperschaft u. deren Eigenbetriebe u. Eigengesellschaften sowie Krankenhäuser		Gebietskörperschaft	
			absolut	je Einwohner	absolut	je Einwohner
			1 000 €	€	1 000 €	€
Noch: Niederschl. Oberlausitzkreis						
14 2 84 230	Markersdorf	4 478	3 004	671	3 004	671
14 2 84 240	Mücka	1 275	2 379	1 866	2 379	1 866
14 2 84 265	Neißeau	1 979	948	479	948	479
14 2 84 280	Niesky, Stadt	11 331	44 565	3 933	11 948	1 054
14 2 84 300	Quitzdorf am See	1 631	516	316	516	316
14 2 84 310	Reichenbach/O.L., Stadt	4 387	7 168	1 634	4 883	1 113
14 2 84 330	Rietschen	3 128	2 651	848	243	78
14 2 84 350	Rothenburg/O.L., Stadt	5 885	8 199	1 393	3 676	625
14 2 84 360	Schleife	2 980	647	217	647	217
14 2 84 370	Schöpstal	2 822	1 873	664	1 873	664
14 2 84 380	Sohland a. Rotstein	1 465	601	410	601	410
14 2 84 400	Trebendorf	1 103	154	140	154	140
14 2 84 420	Uhyst	1 195	1 260	1 054	1 260	1 054
14 2 84 430	Vierkirchen	2 023	1 465	724	1 465	724
14 2 84 440 21	VVH Diehsa	8 094	5	1	5	1
14 2 84 440	Waldhufen	2 915	2 412	827	2 412	827
14 2 84 460	Weißkeißel	1 517	701	462	701	462
14 2 84 470	Weißwasser/O.L., Stadt	23 578	22 076	936	22 076	936
14 2 84	Niederschl. Oberlausitzkreis	100 842	151 421	1 502	102 927	1 021
14 2 85 000	LKH Riesa-Großenhain	118 278	24 749	209	24 749	209
14 2 85 050	Ebersbach	5 018	4 855	968	4 855	968
14 2 85 070	Glaubitz	1 981	434	219	434	219
14 2 85 090	Gröditz, Stadt	8 269	24 672	2 984	7 113	860
14 2 85 100	Großenhain, Stadt	16 910	38 969	2 304	17 189	1 016
14 2 85 130	Lampertswalde	2 064	941	456	941	456
14 2 85 160	Hirschstein	2 526	1 122	444	1 122	444
14 2 85 180	Nauwalde	1 147	95	83	95	83
14 2 85 190	Nünchritz	6 906	23 506	3 404	5 801	840
14 2 85 220	Priestewitz	3 600	2 502	695	2 502	695
14 2 85 250	Riesa, Stadt	37 797	166 321	4 400	54 356	1 438
14 2 85 270	Röderaue	3 426	1 837	536	1 837	536
14 2 85 300	Schönfeld	2 001	1 512	756	1 512	756
14 2 85 320	Stauchitz	3 568	2 937	823	2 937	823
14 2 85 330	Strehla, Stadt	4 316	6 540	1 515	5 286	1 225
14 2 85 350	Tauscha	1 596	-	-	-	-
14 2 85 360	Thiendorf	2 313	945	409	945	409
14 2 85 370	Weißig a. Raschütz	998	679	680	679	680

1) bei Eigenbetrieben, Eigengesellschaften und Krankenhäusern Schuldenstand ohne Schulden beim Träger/Gesellschafter

2) Die Darstellung der Einwohnerzahl des Landkreishaushaltes und der Verwaltungsverbandshaushalte erfolgt ausschließlich als Berechnungsgrundlage der Pro-Kopf-Werte.

am 31. Dezember 2003 ¹⁾										Schlüssel-nummer
davon										
davon										
Eigenbetriebe, Eigen- gesellschaften und Krankenhäuser der Gebietskörperschaft		Eigenbetriebe		Eigengesellschaften (Beteiligung am Nennkapital oder Stimmrecht 100%)				Krankenhäuser		
				unmittelbar		mittelbar				
absolut	je Einwoh- ner	absolut	je Einwoh- ner	absolut	je Einwoh- ner	absolut	je Einwoh- ner	absolut	je Einwoh- ner	
1 000 €	€	1 000 €	€	1 000 €	€	1 000 €	€	1 000 €	€	
-	-	-	-	-	-	-	-	-	-	14 2 84 230
-	-	-	-	-	-	-	-	-	-	14 2 84 240
-	-	-	-	-	-	-	-	-	-	14 2 84 265
32 617	2 879	-	-	32 617	2 879	-	-	-	-	14 2 84 280
-	-	-	-	-	-	-	-	-	-	14 2 84 300
2 285	521	-	-	2 285	521	-	-	-	-	14 2 84 310
2 408	770	-	-	2 408	770	-	-	-	-	14 2 84 330
4 523	769	1 601	272	2 922	497	-	-	-	-	14 2 84 350
-	-	-	-	-	-	-	-	-	-	14 2 84 360
-	-	-	-	-	-	-	-	-	-	14 2 84 370
-	-	-	-	-	-	-	-	-	-	14 2 84 380
-	-	-	-	-	-	-	-	-	-	14 2 84 400
-	-	-	-	-	-	-	-	-	-	14 2 84 420
-	-	-	-	-	-	-	-	-	-	14 2 84 430
-	-	-	-	-	-	-	-	-	-	14 2 84 440 21
-	-	-	-	-	-	-	-	-	-	14 2 84 440
-	-	-	-	-	-	-	-	-	-	14 2 84 460
-	-	-	-	-	-	-	-	-	-	14 2 84 470
48 494	481	1 947	19	46 547	462	-	-	-	-	14 2 84
-	-	-	-	-	-	-	-	-	-	14 2 85 000
-	-	-	-	-	-	-	-	-	-	14 2 85 050
-	-	-	-	-	-	-	-	-	-	14 2 85 070
17 559	2 123	4 292	519	13 267	1 604	-	-	-	-	14 2 85 090
21 780	1 288	-	-	21 780	1 288	-	-	-	-	14 2 85 100
-	-	-	-	-	-	-	-	-	-	14 2 85 130
-	-	-	-	-	-	-	-	-	-	14 2 85 160
-	-	-	-	-	-	-	-	-	-	14 2 85 180
17 705	2 564	-	-	17 705	2 564	-	-	-	-	14 2 85 190
-	-	-	-	-	-	-	-	-	-	14 2 85 220
111 965	2 962	-	-	111 904	2 961	61	2	-	-	14 2 85 250
-	-	-	-	-	-	-	-	-	-	14 2 85 270
-	-	-	-	-	-	-	-	-	-	14 2 85 300
-	-	-	-	-	-	-	-	-	-	14 2 85 320
1 254	291	-	-	1 254	291	-	-	-	-	14 2 85 330
-	-	-	-	-	-	-	-	-	-	14 2 85 350
-	-	-	-	-	-	-	-	-	-	14 2 85 360
-	-	-	-	-	-	-	-	-	-	14 2 85 370

Noch: 9. Schuldenstand der kommunalen Haushalte und deren Eigenbetriebe, Eigengesellschaften sowie kommunalen Krankenhäuser am 31. Dezember 2003 nach Gemeinden

Schlüsselnummer	Landkreishaushalt Gemeinde Kreis	Einwohner am 30.06.03 ²⁾	Schuldenstand			
			Gebietskörperschaft u. deren Eigenbetriebe u. Eigengesellschaften sowie Krankenhäuser		Gebietskörperschaft	
			absolut	je Einwohner	absolut	je Einwohner
			1 000 €	€	1 000 €	€
Noch: Kreis Riesa-Großenhain						
14 2 85 390	Wildenhain	1 795	723	403	723	403
14 2 85 400	Wülknitz	1 892	862	456	862	456
14 2 85 410	Zabeltitz	3 078	938	305	938	305
14 2 85 420	Zeithain	7 077	9 056	1 280	9 056	1 280
14 2 85	Kreis Riesa-Großenhain	118 278	314 195	2 656	143 932	1 217
14 2 86 000	LKH Löbau-Zittau	148 805	16 724	112	14 311	96
14 2 86 010	Beiersdorf	1 351	447	331	447	331
14 2 86 020	Bernstadt a. d. Eigen, Stadt	4 161	1 438	346	1 438	346
14 2 86 030	Berthelsdorf	1 857	1 395	751	1 395	751
14 2 86 040	Bertsdorf-Hörnitz	2 662	1 022	384	1 022	384
14 2 86 060	Dürrhennersdorf	1 258	-	-	-	-
14 2 86 070	Ebersbach/Sa., Stadt	9 333	21 193	2 271	6 918	741
14 2 86 090	Eibau	5 148	973	189	973	189
14 2 86 100	Friedersdorf	1 530	-	-	-	-
14 2 86 110	Großhennersdorf	1 600	613	383	613	383
14 2 86 120	Großschönau	6 843	13 154	1 922	9 210	1 346
14 2 86 130	Großschweidnitz	1 459	346	237	346	237
14 2 86 140	Hainewalde	1 821	238	131	238	131
14 2 86 160	Herrnhut, Stadt	2 791	1 603	574	1 603	574
14 2 86 170	Hirschfelde	4 051	4 314	1 065	4 314	1 065
14 2 86 180	Jonsdorf, Kurort	1 948	189	97	122	63
14 2 86 210	Lawalde	2 163	893	413	893	413
14 2 86 220	Leutersdorf	4 355	-	-	-	-
14 2 86 230	Löbau, Stadt	18 705	44 946	2 403	23 662	1 265
14 2 86 240	Mittelherwigsdorf	4 446	2 377	535	2 377	535
14 2 86 260	Neugersdorf, Stadt	6 487	9 807	1 512	4 785	738
14 2 86 270	Neusalza-Spremberg, Stadt	2 527	1 067	422	1 067	422
14 2 86 280	Niedercunnersdorf	1 759	1 079	613	1 079	613
14 2 86 300	Obercunnersdorf	2 245	1 343	598	1 343	598
14 2 86 315	Oderwitz	6 127	4 112	671	4 112	671
14 2 86 320	Olbersdorf	6 175	15 815	2 561	6 156	997
14 2 86 330	Oppach	3 110	1 244	400	1 244	400
14 2 86 340	Ostritz, Stadt	3 058	14 247	4 659	2 203	720
14 2 86 360	Oybin	1 645	3 294	2 002	2 847	1 731
14 2 86 370	Rosenbach	1 805	851	471	851	471
14 2 86 380	Schlegel	1 093	1 825	1 670	1 825	1 670
14 2 86 390	Schönau-Berzdorf a. d. Eigen	1 866	2 162	1 159	2 162	1 159

1) bei Eigenbetrieben, Eigengesellschaften und Krankenhäusern Schuldenstand ohne Schulden beim Träger/Gesellschafter

2) Die Darstellung der Einwohnerzahl des Landkreishaushaltes und der Verwaltungsverbandshaushalte erfolgt ausschließlich als Berechnungsgrundlage der Pro-Kopf-Werte.

am 31. Dezember 2003 ¹⁾										Schlüssel-nummer
davon										
davon										
Eigenbetriebe, Eigen- gesellschaften und Krankenhäuser der Gebietskörperschaft		Eigenbetriebe		Eigengesellschaften (Beteiligung am Nennkapital oder Stimmrecht 100%)				Krankenhäuser		
absolut	je Einwoh- ner	absolut	je Einwoh- ner	unmittelbar		mittelbar		absolut	je Einwoh- ner	
1 000 €	€	1 000 €	€	1 000 €	€	1 000 €	€	1 000 €	€	
-	-	-	-	-	-	-	-	-	-	14 2 85 390
-	-	-	-	-	-	-	-	-	-	14 2 85 400
-	-	-	-	-	-	-	-	-	-	14 2 85 410
-	-	-	-	-	-	-	-	-	-	14 2 85 420
170 263	1 440	4 292	36	165 910	1 403	61	1	-	-	14 2 85
2 413	16	-	-	2 263	15	150	1	-	-	14 2 86 000
-	-	-	-	-	-	-	-	-	-	14 2 86 010
-	-	-	-	-	-	-	-	-	-	14 2 86 020
-	-	-	-	-	-	-	-	-	-	14 2 86 030
-	-	-	-	-	-	-	-	-	-	14 2 86 040
-	-	-	-	-	-	-	-	-	-	14 2 86 060
14 275	1 530	-	-	14 275	1 530	-	-	-	-	14 2 86 070
-	-	-	-	-	-	-	-	-	-	14 2 86 090
-	-	-	-	-	-	-	-	-	-	14 2 86 100
-	-	-	-	-	-	-	-	-	-	14 2 86 110
3 944	576	-	-	3 944	576	-	-	-	-	14 2 86 120
-	-	-	-	-	-	-	-	-	-	14 2 86 130
-	-	-	-	-	-	-	-	-	-	14 2 86 140
-	-	-	-	-	-	-	-	-	-	14 2 86 160
-	-	-	-	-	-	-	-	-	-	14 2 86 170
67	34	-	-	67	34	-	-	-	-	14 2 86 180
-	-	-	-	-	-	-	-	-	-	14 2 86 210
-	-	-	-	-	-	-	-	-	-	14 2 86 220
21 284	1 138	-	-	21 284	1 138	-	-	-	-	14 2 86 230
-	-	-	-	-	-	-	-	-	-	14 2 86 240
5 022	774	-	-	5 022	774	-	-	-	-	14 2 86 260
-	-	-	-	-	-	-	-	-	-	14 2 86 270
-	-	-	-	-	-	-	-	-	-	14 2 86 280
-	-	-	-	-	-	-	-	-	-	14 2 86 300
-	-	-	-	-	-	-	-	-	-	14 2 86 315
9 659	1 564	-	-	9 659	1 564	-	-	-	-	14 2 86 320
-	-	-	-	-	-	-	-	-	-	14 2 86 330
12 044	3 939	-	-	10 149	3 319	1 895	620	-	-	14 2 86 340
447	272	447	272	-	-	-	-	-	-	14 2 86 360
-	-	-	-	-	-	-	-	-	-	14 2 86 370
-	-	-	-	-	-	-	-	-	-	14 2 86 380
-	-	-	-	-	-	-	-	-	-	14 2 86 390

Noch: 9. Schuldenstand der kommunalen Haushalte und deren Eigenbetriebe, Eigengesellschaften sowie kommunalen Krankenhäuser am 31. Dezember 2003 nach Gemeinden

Schlüsselnummer	Landkreishaushalt Gemeinde Kreis	Einwohner am 30.06.03 ²⁾	Schuldenstand			
			Gebietskörperschaft u. deren Eigenbetriebe u. Eigengesellschaften sowie Krankenhäuser		Gebietskörperschaft	
			absolut	je Einwohner	absolut	je Einwohner
			1 000 €	€	1 000 €	€
Noch: Kreis Löbau-Zittau						
14 2 86 400	Schönbach	1 407	101	72	101	72
14 2 86 410	Seiffhennersdorf, Stadt	4 926	1 278	259	1 278	259
14 2 86 430	Strahwalde	869	2 080	2 394	2 080	2 394
14 2 86 470	Zittau, Stadt	26 224	66 214	2 525	35 877	1 368
14 2 86	Kreis Löbau-Zittau	148 805	238 384	1 602	138 892	933
14 2 87 000	LKH Sächsische Schweiz	143 158	42 189	295	34 372	240
14 2 87 015	Bad Gottleuba-Berggießhübel, Stadt	6 271	18 720	2 985	6 724	1 072
14 2 87 020	Bad Schandau, Stadt	3 172	3 032	956	3 019	952
14 2 87 040	Bahretal	2 396	1 709	713	1 709	713
14 2 87 090	Dohma	2 155	239	111	239	111
14 2 87 100	Dohna, Stadt	6 011	-	-	-	-
14 2 87 110	Dürrröhrsdorf-Dittersbach	4 908	2 776	566	2 776	566
14 2 87 120	Gohrisch	2 238	2 109	942	884	395
14 2 87 140	Heidenau, Stadt	16 792	66 674	3 971	14 090	839
14 2 87 160	Hohnstein, Stadt	3 839	3 833	998	2 183	569
14 2 87 170	Hohwald	4 971	5 596	1 126	2 051	413
14 2 87 180	Kirnitzschtal	2 218	273	123	273	123
14 2 87 190	Königstein/Sächs. Schw., Stadt	2 994	5 451	1 821	4 300	1 436
14 2 87 230	Liebstadt, Stadt	1 422	1 569	1 103	1 569	1 103
14 2 87 240	Lohmen	3 357	1 729	515	1 729	515
14 2 87 260	Müglitztal	2 300	966	420	966	420
14 2 87 270	Neustadt i. Sa., Stadt	10 832	40 911	3 777	8 597	794
14 2 87 290	Pirna, Stadt	40 689	243 549	5 986	30 653	753
14 2 87 300	Porschdorf	1 347	6	4	6	4
14 2 87 310	Rathen, Kurort	457	286	626	248	543
14 2 87 320	Rathmannsdorf	1 109	-	-	-	-
14 2 87 330	Reinhardtsdorf-Schöna	1 664	1 782	1 071	653	392
14 2 87 350	Rosenthal-Bielatal	1 823	659	361	659	361
14 2 87 370	Sebnitz, Stadt	9 397	22 638	2 409	8 730	929
14 2 87 380	Stadt Wehlen, Stadt	1 729	2 059	1 191	2 059	1 191
14 2 87 390	Stolpen, Stadt	6 225	3 543	569	3 543	569
14 2 87 400	Struppen	2 842	1 881	662	1 881	662
14 2 87	Kreis Sächsische Schweiz	143 158	474 179	3 312	133 913	935
14 2 90 000	LKH Weißeritzkreis	123 591	17 601	142	16 944	137
14 2 90 010	Altenberg, Stadt	6 336	11 170	1 763	4 974	785
14 2 90 020	Bannewitz	10 651	13 459	1 264	13 459	1 264

1) bei Eigenbetrieben, Eigengesellschaften und Krankenhäusern Schuldenstand ohne Schulden beim Träger/Gesellschafter

2) Die Darstellung der Einwohnerzahl des Landkreishaushaltes und der Verwaltungsverbandshaushalte erfolgt ausschließlich als Berechnungsgrundlage der Pro-Kopf-Werte.

am 31. Dezember 2003 ¹⁾										Schlüssel-nummer
davon										
davon										
Eigenbetriebe, Eigen- gesellschaften und Krankenhäuser der Gebietskörperschaft		Eigenbetriebe		Eigengesellschaften (Beteiligung am Nennkapital oder Stimmrecht 100%)				Krankenhäuser		
absolut	je Einwoh- ner	absolut	je Einwoh- ner	unmittelbar		mittelbar		absolut	je Einwoh- ner	
1 000 €	€	1 000 €	€	1 000 €	€	1 000 €	€	1 000 €	€	
-	-	-	-	-	-	-	-	-	-	14 2 86 400
-	-	-	-	-	-	-	-	-	-	14 2 86 410
-	-	-	-	-	-	-	-	-	-	14 2 86 430
30 337	1 157	-	-	30 337	1 157	-	-	-	-	14 2 86 470
99 492	669	447	3	97 000	652	2 045	14	-	-	14 2 86
7 817	55	-	-	7 817	55	-	-	-	-	14 2 87 000
11 996	1 913	5 345	852	6 651	1 061	-	-	-	-	14 2 87 015
13	4	-	-	13	4	-	-	-	-	14 2 87 020
-	-	-	-	-	-	-	-	-	-	14 2 87 040
-	-	-	-	-	-	-	-	-	-	14 2 87 090
-	-	-	-	-	-	-	-	-	-	14 2 87 100
-	-	-	-	-	-	-	-	-	-	14 2 87 110
1 225	547	1 225	547	-	-	-	-	-	-	14 2 87 120
52 584	3 131	-	-	50 656	3 017	1 928	115	-	-	14 2 87 140
1 650	430	1 610	419	40	10	-	-	-	-	14 2 87 160
3 545	713	3 545	713	-	-	-	-	-	-	14 2 87 170
-	-	-	-	-	-	-	-	-	-	14 2 87 180
1 151	384	-	-	1 151	384	-	-	-	-	14 2 87 190
-	-	-	-	-	-	-	-	-	-	14 2 87 230
-	-	-	-	-	-	-	-	-	-	14 2 87 240
-	-	-	-	-	-	-	-	-	-	14 2 87 260
32 314	2 983	-	-	32 314	2 983	-	-	-	-	14 2 87 270
212 896	5 232	-	-	212 896	5 232	-	-	-	-	14 2 87 290
-	-	-	-	-	-	-	-	-	-	14 2 87 300
38	83	-	-	38	83	-	-	-	-	14 2 87 310
-	-	-	-	-	-	-	-	-	-	14 2 87 320
1 129	678	1 129	678	-	-	-	-	-	-	14 2 87 330
-	-	-	-	-	-	-	-	-	-	14 2 87 350
13 908	1 480	-	-	13 902	1 479	6	1	-	-	14 2 87 370
-	-	-	-	-	-	-	-	-	-	14 2 87 380
-	-	-	-	-	-	-	-	-	-	14 2 87 390
-	-	-	-	-	-	-	-	-	-	14 2 87 400
340 266	2 377	12 854	90	325 478	2 274	1 934	14	-	-	14 2 87
657	5	-	-	657	5	-	-	-	-	14 2 90 000
6 196	978	-	-	6 196	978	-	-	-	-	14 2 90 010
-	-	-	-	-	-	-	-	-	-	14 2 90 020

Noch: 9. Schuldenstand der kommunalen Haushalte und deren Eigenbetriebe, Eigengesellschaften sowie kommunalen Krankenhäuser am 31. Dezember 2003 nach Gemeinden

Schlüsselnummer	Landkreishaushalt Gemeinde Kreis	Einwohner am 30.06.03 ²⁾	Schuldenstand			
			Gebietskörperschaft u. deren Eigenbetriebe u. Eigengesellschaften sowie Krankenhäuser		Gebietskörperschaft	
			absolut	je Einwohner	absolut	je Einwohner
			1 000 €	€	1 000 €	€
Noch: Weißeritzkreis						
14 2 90 080	Dippoldiswalde, Stadt	10 993	12 548	1 141	12 548	1 141
14 2 90 100	Dorfhain	1 272	2 145	1 686	2 145	1 686
14 2 90 130	Freital, Stadt	39 355	107 084	2 721	25 617	651
14 2 90 140	Geising, Stadt	3 376	2 986	884	2 986	884
14 2 90 150	Glashütte, Stadt	4 721	2 633	558	2 633	558
14 2 90 180	Hartmannsdorf-Reichenau	1 274	1 292	1 014	1 292	1 014
14 2 90 200	Hermisdorf/Erzgeb.	1 062	810	763	810	763
14 2 90 220	Höckendorf	3 175	277	87	277	87
14 2 90 260	Kreischa	4 444	9 205	2 071	3 541	797
14 2 90 350	Pretzschendorf	4 630	4 563	986	4 563	986
14 2 90 360	Rabenau, Stadt	4 750	2 526	532	2 526	532
14 2 90 380	Reinhardtsgrimma	3 083	3 054	991	2 484	806
14 2 90 410	Schmiedeberg	5 111	3 077	602	3 077	602
14 2 90 440	Tharandt, Stadt	5 660	8 224	1 453	8 224	1 453
14 2 90 450	Wilsdruff, Stadt	13 698	28 218	2 060	21 380	1 561
14 2 90	Weißeritzkreis	123 591	230 872	1 868	129 480	1 048
14 2 92 000	LKH Kamenz	153 208	29 559	193	28 854	188
14 2 92 005	Arnsdorf	4 952	5 787	1 169	5 787	1 169
14 2 92 020	Bernsdorf, Stadt	5 783	8 506	1 471	8 506	1 471
14 2 92 050	Brettnig-Hauswalde	3 264	4 690	1 437	1 301	399
14 2 92 090	Crostwitz	1 193	608	510	608	510
14 2 92 110	Elsterheide	4 030	3 485	865	3 485	865
14 2 92 120	Elstra, Stadt	3 184	1 115	350	1 115	350
14 2 92 170	Großnaundorf	1 090	170	156	170	156
14 2 92 180	Großröhrsdorf, Stadt	7 468	16 671	2 232	6 835	915
14 2 92 192	Haselbachtal	4 767	4 116	863	4 116	863
14 2 92 210	Kamenz, Stadt	18 496	65 576	3 545	10 850	587
14 2 92 240	Knappensee	2 066	3 107	1 504	3 107	1 504
14 2 92 260	Königsbrück, Stadt	4 870	9 669	1 985	3 335	685
14 2 92 280	Laußnitz	2 130	1 413	663	1 413	663
14 2 92 290	Lauta, Stadt	8 832	24 062	2 724	7 444	843
14 2 92 300	Leippe-Torno	1 477	778	527	778	527
14 2 92 310	Lichtenberg	1 754	3 912	2 230	3 912	2 230
14 2 92 320	Lohsa	4 608	7 017	1 523	2 372	515
14 2 92 350	Nebelschütz	1 254	1 029	821	1 029	821
14 2 92 360	Neukirch	1 814	826	455	826	455
14 2 92 390	Oberlichtenau	1 552	1 836	1 183	1 836	1 183

1) bei Eigenbetrieben, Eigengesellschaften und Krankenhäusern Schuldenstand ohne Schulden beim Träger/Gesellschafter

2) Die Darstellung der Einwohnerzahl des Landkreishaushaltes und der Verwaltungsverbandshaushalte erfolgt ausschließlich als Berechnungsgrundlage der Pro-Kopf-Werte.

am 31. Dezember 2003 ¹⁾										Schlüssel-nummer
davon										
davon										
Eigenbetriebe, Eigen- gesellschaften und Krankenhäuser der Gebietskörperschaft		Eigenbetriebe		Eigengesellschaften (Beteiligung am Nennkapital oder Stimmrecht 100%)				Krankenhäuser		
absolut	je Einwoh- ner	absolut	je Einwoh- ner	unmittelbar		mittelbar		absolut	je Einwoh- ner	
1 000 €	€	1 000 €	€	1 000 €	€	1 000 €	€	1 000 €	€	
-	-	-	-	-	-	-	-	-	-	14 2 90 080
-	-	-	-	-	-	-	-	-	-	14 2 90 100
81 467	2 070	13 330	339	68 137	1 731	-	-	-	-	14 2 90 130
-	-	-	-	-	-	-	-	-	-	14 2 90 140
-	-	-	-	-	-	-	-	-	-	14 2 90 150
-	-	-	-	-	-	-	-	-	-	14 2 90 180
-	-	-	-	-	-	-	-	-	-	14 2 90 200
-	-	-	-	-	-	-	-	-	-	14 2 90 220
5 664	1 275	5 664	1 275	-	-	-	-	-	-	14 2 90 260
-	-	-	-	-	-	-	-	-	-	14 2 90 350
-	-	-	-	-	-	-	-	-	-	14 2 90 360
570	185	570	185	-	-	-	-	-	-	14 2 90 380
-	-	-	-	-	-	-	-	-	-	14 2 90 410
-	-	-	-	-	-	-	-	-	-	14 2 90 440
6 838	499	6 838	499	-	-	-	-	-	-	14 2 90 450
101 392	820	26 402	214	74 990	607	-	-	-	-	14 2 90
705	5	-	-	705	5	-	-	-	-	14 2 92 000
-	-	-	-	-	-	-	-	-	-	14 2 92 005
-	-	-	-	-	-	-	-	-	-	14 2 92 020
3 389	1 038	3 389	1 038	-	-	-	-	-	-	14 2 92 050
-	-	-	-	-	-	-	-	-	-	14 2 92 090
-	-	-	-	-	-	-	-	-	-	14 2 92 110
-	-	-	-	-	-	-	-	-	-	14 2 92 120
-	-	-	-	-	-	-	-	-	-	14 2 92 170
9 836	1 317	9 836	1 317	-	-	-	-	-	-	14 2 92 180
-	-	-	-	-	-	-	-	-	-	14 2 92 192
54 726	2 959	-	-	795	43	53 931	2 916	-	-	14 2 92 210
-	-	-	-	-	-	-	-	-	-	14 2 92 240
6 334	1 301	6 334	1 301	-	-	-	-	-	-	14 2 92 260
-	-	-	-	-	-	-	-	-	-	14 2 92 280
16 618	1 882	-	-	16 618	1 882	-	-	-	-	14 2 92 290
-	-	-	-	-	-	-	-	-	-	14 2 92 300
-	-	-	-	-	-	-	-	-	-	14 2 92 310
4 645	1 008	4 575	993	70	15	-	-	-	-	14 2 92 320
-	-	-	-	-	-	-	-	-	-	14 2 92 350
-	-	-	-	-	-	-	-	-	-	14 2 92 360
-	-	-	-	-	-	-	-	-	-	14 2 92 390

Noch: 9. Schuldenstand der kommunalen Haushalte und deren Eigenbetriebe, Eigengesellschaften sowie kommunalen Krankenhäuser am 31. Dezember 2003 nach Gemeinden

Schlüsselnummer	Landkreishaushalt Gemeinde Kreis	Einwohner am 30.06.03 ²⁾	Schuldenstand			
			Gebietskörperschaft u. deren Eigenbetriebe u. Eigengesellschaften sowie Krankenhäuser		Gebietskörperschaft	
			absolut	je Einwohner	absolut	je Einwohner
			1 000 €	€	1 000 €	€
Noch: Kreis Kamenz						
14 2 92 400	Ohorn	2 611	3 144	1 204	3 144	1 204
14 2 92 410	Oßling	2 645	6 456	2 441	2 773	1 048
14 2 92 415	Ottendorf-Okrilla	10 220	9 681	947	9 681	947
14 2 92 420 21	VVH Am Klosterwasser	7 837	152	19	152	19
14 2 92 420	Panschwitz-Kuckau	2 263	2 108	932	2 108	932
14 2 92 430	Pulsnitz, Stadt	6 672	17 006	2 549	8 190	1 228
14 2 92 440	Räckelwitz	1 272	132	104	132	104
14 2 92 445	Radeberg, Stadt	18 681	73 263	3 922	18 599	996
14 2 92 450	Ralbitz-Rosenthal	1 855	600	323	600	323
14 2 92 480	Schönteichen	2 409	618	257	618	257
14 2 92 500	Schwepnitz	2 875	8 045	2 798	2 801	974
14 2 92 535	Spreetal	2 276	1 088	478	1 088	478
14 2 92 540	Steina	1 855	1 044	563	1 044	563
14 2 92 550	Straßgräbchen	797	94	118	94	118
14 2 92 560	Wachau	4 603	10 893	2 367	2 580	561
14 2 92 590	Wiednitz	1 284	202	157	202	157
14 2 92 600	Wittichenau, Stadt	6 306	17 993	2 853	8 030	1 273
14 2 92	Kreis Kamenz	153 208	346 451	2 261	159 515	1 041
14 2	Regierungsbezirk Dresden	1 678 023	4 994 895	2 977	1 986 183	1 184
14 3 65 000	Leipzig, Stadt	495 609	2 176 203	4 391	868 898	1 753
14 3 74 000	LKH Delitzsch	125 381	58 699	468	55 114	440
14 3 74 020	Bad Düben, Stadt	9 042	19 058	2 108	10 773	1 191
14 3 74 060	Delitzsch, Stadt	25 341	58 074	2 292	17 722	699
14 3 74 070	Döbernitz	2 928	2 857	976	2 857	976
14 3 74 080	Doberschütz	4 625	3 501	757	3 074	665
14 3 74 090 21	VVH Eilenburg-West	6 515	-	-	-	-
14 3 74 090	Eilenburg, Stadt	17 873	72 745	4 070	19 451	1 088
14 3 74 140	Jesewitz	3 135	2 225	710	2 225	710
14 3 74 170	Kossa	2 554	1 530	599	1 530	599
14 3 74 190	Krostitz	4 047	3 565	881	3 565	881
14 3 74 200	Laußig	2 173	11 544	5 312	1 474	678
14 3 74 220	Löbnitz	2 278	3 086	1 355	3 086	1 355
14 3 74 250 21	VVH Wiedemar	6 110	-	-	-	-
14 3 74 250	Neukyhna	2 651	1 315	496	1 315	496
14 3 74 290	Rackwitz	3 195	15 424	4 828	15 424	4 828
14 3 74 315	Schkeuditz, Stadt	18 872	65 329	3 462	15 115	801

1) bei Eigenbetrieben, Eigengesellschaften und Krankenhäusern Schuldenstand ohne Schulden beim Träger/Gesellschafter

2) Die Darstellung der Einwohnerzahl des Landkreishaushaltes und der Verwaltungsverbandshaushalte erfolgt ausschließlich als Berechnungsgrundlage der Pro-Kopf-Werte.

am 31. Dezember 2003 ¹⁾										Schlüssel-nummer
davon										
davon										
Eigenbetriebe, Eigen- gesellschaften und Krankenhäuser der Gebietskörperschaft		Eigenbetriebe		Eigengesellschaften (Beteiligung am Nennkapital oder Stimmrecht 100%)				Krankenhäuser		
absolut	je Einwoh- ner	absolut	je Einwoh- ner	unmittelbar		mittelbar		absolut	je Einwoh- ner	
1 000 €	€	1 000 €	€	1 000 €	€	1 000 €	€	1 000 €	€	
-	-	-	-	-	-	-	-	-	-	14 2 92 400
3 683	1 392	3 683	1 392	-	-	-	-	-	-	14 2 92 410
-	-	-	-	-	-	-	-	-	-	14 2 92 415
-	-	-	-	-	-	-	-	-	-	14 2 92 420 21
-	-	-	-	-	-	-	-	-	-	14 2 92 420
8 816	1 321	-	-	8 816	1 321	-	-	-	-	14 2 92 430
-	-	-	-	-	-	-	-	-	-	14 2 92 440
54 664	2 926	9 121	488	45 543	2 438	-	-	-	-	14 2 92 445
-	-	-	-	-	-	-	-	-	-	14 2 92 450
-	-	-	-	-	-	-	-	-	-	14 2 92 480
5 244	1 824	5 244	1 824	-	-	-	-	-	-	14 2 92 500
-	-	-	-	-	-	-	-	-	-	14 2 92 535
-	-	-	-	-	-	-	-	-	-	14 2 92 540
-	-	-	-	-	-	-	-	-	-	14 2 92 550
8 313	1 806	8 313	1 806	-	-	-	-	-	-	14 2 92 560
-	-	-	-	-	-	-	-	-	-	14 2 92 590
9 963	1 580	6 369	1 010	3 594	570	-	-	-	-	14 2 92 600
186 936	1 220	56 864	371	76 141	497	53 931	352	-	-	14 2 92
3 008 712	1 793	270 355	161	2 632 494	1 569	104 981	63	882	1	14 2
1 307 305	2 638	9 545	19	1 261 011	2 544	23 783	48	12 966	26	14 3 65 000
3 585	29	-	-	811	6	860	7	1 914	15	14 3 74 000
8 285	916	-	-	8 285	916	-	-	-	-	14 3 74 020
40 352	1 592	-	-	40 352	1 592	-	-	-	-	14 3 74 060
-	-	-	-	-	-	-	-	-	-	14 3 74 070
427	92	-	-	427	92	-	-	-	-	14 3 74 080
-	-	-	-	-	-	-	-	-	-	14 3 74 090 21
53 294	2 982	-	-	53 294	2 982	-	-	-	-	14 3 74 090
-	-	-	-	-	-	-	-	-	-	14 3 74 140
-	-	-	-	-	-	-	-	-	-	14 3 74 170
-	-	-	-	-	-	-	-	-	-	14 3 74 190
10 070	4 634	-	-	10 070	4 634	-	-	-	-	14 3 74 200
-	-	-	-	-	-	-	-	-	-	14 3 74 220
-	-	-	-	-	-	-	-	-	-	14 3 74 250 21
-	-	-	-	-	-	-	-	-	-	14 3 74 250
-	-	-	-	-	-	-	-	-	-	14 3 74 290
50 214	2 661	71	4	50 143	2 657	-	-	-	-	14 3 74 315

Noch: 9. Schuldenstand der kommunalen Haushalte und deren Eigenbetriebe, Eigengesellschaften sowie kommunalen Krankenhäuser am 31. Dezember 2003 nach Gemeinden

Schlüsselnummer	Landkreishaushalt Gemeinde Kreis	Einwohner am 30.06.03 ²⁾	Schuldenstand			
			Gebietskörperschaft u. deren Eigenbetriebe u. Eigengesellschaften sowie Krankenhäuser		Gebietskörperschaft	
			absolut	je Einwohner	absolut	je Einwohner
			1 000 €	€	1 000 €	€
Noch: Kreis Delitzsch						
14 3 74 325	Schönwölkau	2 846	1 430	502	1 430	502
14 3 74 345	Taucha, Stadt	14 644	37 202	2 540	12 276	838
14 3 74 360	Wiedemar	2 308	9 555	4 140	7 807	3 383
14 3 74 390	Zscheplin	3 380	968	286	968	286
14 3 74 400	Zschortau	2 338	6 140	2 626	6 140	2 626
14 3 74 410	Zwochau	1 151	3 904	3 392	3 904	3 392
14 3 74	Kreis Delitzsch	125 381	378 151	3 016	185 250	1 477
14 3 75 000	LKH Döbeln	74 960	10 852	145	7 291	97
14 3 75 020	Bockelwitz	2 852	2 618	918	2 618	918
14 3 75 030	Döbeln, Stadt	22 021	78 266	3 554	19 714	895
14 3 75 040	Ebersbach	1 142	472	413	472	413
14 3 75 060	Großweitzschen	3 491	4 082	1 169	663	190
14 3 75 070	Hartha, Stadt	8 739	16 557	1 895	8 037	920
14 3 75 090	Leisnig, Stadt	7 183	13 099	1 824	5 039	702
14 3 75 110	Mochau	2 776	3 008	1 084	298	107
14 3 75 120	Niederstriegis	1 370	417	304	417	304
14 3 75 140	Ostrau	4 434	2 421	546	2 421	546
14 3 75 160	Roßwein, Stadt	7 785	17 011	2 185	6 998	899
14 3 75 180	Waldheim, Stadt	9 195	13 897	1 511	6 833	743
14 3 75 190	Ziegra-Knobelsdorf	2 414	-	-	-	-
14 3 75 200	Zschaitz-Ottewig	1 558	115	74	115	74
14 3 75	Kreis Döbeln	74 960	162 815	2 172	60 916	813
14 3 79 000	LKH Leipziger Land	150 586	44 617	296	44 117	293
14 3 79 080	Böhlen, Stadt	7 028	3 715	529	3 715	529
14 3 79 100	Borna, Stadt	23 334	72 369	3 101	13 142	563
14 3 79 120	Deutzen	2 193	9 792	4 465	9 792	4 465
14 3 79 150	Elstertrebnitz	1 560	1 057	678	1 057	678
14 3 79 180	Espenhain	2 791	1 112	398	1 112	398
14 3 79 190	Eulatal	3 614	3 467	959	3 467	959
14 3 79 220	Frohburg, Stadt	8 247	5 756	698	5 756	698
14 3 79 230	Geithain, Stadt	6 639	10 828	1 631	10 828	1 631
14 3 79 260	Groitzsch, Stadt	8 702	8 346	959	3 486	401
14 3 79 280	Großlehna	2 485	582	234	582	234
14 3 79 290	Großpösna	5 521	3 506	635	2 681	486
14 3 79 320	Heuersdorf	156	188	1 205	188	1 205
14 3 79 350	Kitzen	2 080	-	-	-	-
14 3 79 360	Kitzscher, Stadt	6 427	21 757	3 385	2 420	377

1) bei Eigenbetrieben, Eigengesellschaften und Krankenhäusern Schuldenstand ohne Schulden beim Träger/Gesellschafter

2) Die Darstellung der Einwohnerzahl des Landkreishaushaltes und der Verwaltungsverbandshaushalte erfolgt ausschließlich als Berechnungsgrundlage der Pro-Kopf-Werte.

am 31. Dezember 2003 ¹⁾										Schlüssel-nummer
davon										
davon										
Eigenbetriebe, Eigen- gesellschaften und Krankenhäuser der Gebietskörperschaft		Eigenbetriebe		Eigengesellschaften (Beteiligung am Nennkapital oder Stimmrecht 100%)				Krankenhäuser		
absolut	je Einwoh- ner	absolut	je Einwoh- ner	unmittelbar		mittelbar		absolut	je Einwoh- ner	
1 000 €	€	1 000 €	€	1 000 €	€	1 000 €	€	1 000 €	€	
-	-	-	-	-	-	-	-	-	-	14 3 74 325
24 926	1 702	-	-	24 926	1 702	-	-	-	-	14 3 74 345
1 748	757	-	-	1 748	757	-	-	-	-	14 3 74 360
-	-	-	-	-	-	-	-	-	-	14 3 74 390
-	-	-	-	-	-	-	-	-	-	14 3 74 400
-	-	-	-	-	-	-	-	-	-	14 3 74 410
192 901	1 539	71	1	190 056	1 516	860	7	1 914	15	14 3 74
3 561	48	-	-	3 561	48	-	-	-	-	14 3 75 000
-	-	-	-	-	-	-	-	-	-	14 3 75 020
58 552	2 659	-	-	58 552	2 659	-	-	-	-	14 3 75 030
-	-	-	-	-	-	-	-	-	-	14 3 75 040
3 419	979	-	-	3 419	979	-	-	-	-	14 3 75 060
8 520	975	-	-	8 520	975	-	-	-	-	14 3 75 070
8 060	1 122	-	-	8 060	1 122	-	-	-	-	14 3 75 090
2 710	976	-	-	2 710	976	-	-	-	-	14 3 75 110
-	-	-	-	-	-	-	-	-	-	14 3 75 120
-	-	-	-	-	-	-	-	-	-	14 3 75 140
10 013	1 286	-	-	10 013	1 286	-	-	-	-	14 3 75 160
7 064	768	-	-	7 064	768	-	-	-	-	14 3 75 180
-	-	-	-	-	-	-	-	-	-	14 3 75 190
-	-	-	-	-	-	-	-	-	-	14 3 75 200
101 899	1 359	-	-	101 899	1 359	-	-	-	-	14 3 75
500	3	-	-	500	3	-	-	-	-	14 3 79 000
-	-	-	-	-	-	-	-	-	-	14 3 79 080
59 227	2 538	-	-	59 227	2 538	-	-	-	-	14 3 79 100
-	-	-	-	-	-	-	-	-	-	14 3 79 120
-	-	-	-	-	-	-	-	-	-	14 3 79 150
-	-	-	-	-	-	-	-	-	-	14 3 79 180
-	-	-	-	-	-	-	-	-	-	14 3 79 190
-	-	-	-	-	-	-	-	-	-	14 3 79 220
-	-	-	-	-	-	-	-	-	-	14 3 79 230
4 860	558	-	-	4 860	558	-	-	-	-	14 3 79 260
-	-	-	-	-	-	-	-	-	-	14 3 79 280
825	149	-	-	825	149	-	-	-	-	14 3 79 290
-	-	-	-	-	-	-	-	-	-	14 3 79 320
-	-	-	-	-	-	-	-	-	-	14 3 79 350
19 337	3 009	-	-	19 337	3 009	-	-	-	-	14 3 79 360

Noch: 9. Schuldenstand der kommunalen Haushalte und deren Eigenbetriebe, Eigengesellschaften sowie kommunalen Krankenhäuser am 31. Dezember 2003 nach Gemeinden

Schlüsselnummer	Landkreishaushalt Gemeinde Kreis	Einwohner am 30.06.03 ²⁾	Schuldenstand			
			Gebietskörperschaft u. deren Eigenbetriebe u. Eigengesellschaften sowie Krankenhäuser		Gebietskörperschaft	
			absolut	je Einwohner	absolut	je Einwohner
			1 000 €	€	1 000 €	€
Noch: Kreis Leipziger Land						
14 3 79 370	Kohren-Sahlis, Stadt	3 167	3 795	1 198	3 795	1 198
14 3 79 430	Lobstädt	2 733	4 383	1 604	4 383	1 604
14 3 79 450	Markkleeberg, Stadt	23 121	54 593	2 361	13 731	594
14 3 79 460	Markranstädt, Stadt	13 050	21 327	1 634	7 781	596
14 3 79 500	Narsdorf	1 945	1 371	705	1 371	705
14 3 79 530	Neukieritzsch	3 667	1 907	520	1 907	520
14 3 79 580	Pegau, Stadt	4 899	6 294	1 285	3 297	673
14 3 79 640	Regis-Breitingen, Stadt	4 246	2 313	545	2 313	545
14 3 79 660	Rötha, Stadt	4 044	3 149	779	3 149	779
14 3 79 750	Zwenkau, Stadt	8 937	9 997	1 119	9 997	1 119
14 3 79	Kreis Leipziger Land	150 586	296 221	1 967	154 067	1 023
14 3 83 000	LKH Muldentalkreis	133 770	42 096	315	40 639	304
14 3 83 020	Bad Lausick, Stadt	9 017	27 071	3 002	14 129	1 567
14 3 83 030	Belgershain	3 574	2 776	777	2 776	777
14 3 83 040	Bennewitz	5 302	4 140	781	4 140	781
14 3 83 055	Borsdorf	8 095	13 569	1 676	5 114	632
14 3 83 060	Brandis, Stadt	9 842	25 551	2 596	9 834	999
14 3 83 070	Colditz, Stadt	5 431	16 463	3 031	11 647	2 145
14 3 83 100	Falkenhain	4 076	3 950	969	3 950	969
14 3 83 120	Grimma, Stadt	18 212	41 734	2 292	16 093	884
14 3 83 130	Großbardau	1 781	2 994	1 681	2 994	1 681
14 3 83 140	Großbothen	3 683	3 233	878	3 233	878
14 3 83 160	Hohburg	3 092	2 256	730	1 338	433
14 3 83 180	Kühren-Burkartshain	2 946	3 447	1 170	3 447	1 170
14 3 83 190	Machern	6 699	42 831	6 394	13 728	2 049
14 3 83 210	Mutzschen, Stadt	2 463	2 570	1 043	2 570	1 043
14 3 83 220	Naunhof, Stadt	8 837	14 923	1 689	7 034	796
14 3 83 230	Nerchau, Stadt	4 256	2 087	490	2 087	490
14 3 83 240	Otterwisch	1 584	678	428	678	428
14 3 83 250	Parthenstein	3 754	183	49	183	49
14 3 83 290	Thallwitz	4 007	4 825	1 204	3 701	924
14 3 83 320	Thümmlitzwalde	3 572	1 933	541	1 933	541
14 3 83 330	Trebsen/Mulde, Stadt	4 397	958	218	958	218
14 3 83 340	Wurzen, Stadt	15 403	33 376	2 167	10 280	667
14 3 83 350	Zschadraß	3 747	1 222	326	1 222	326
14 3 83	Muldentalkreis	133 770	294 866	2 204	163 708	1 224

1) bei Eigenbetrieben, Eigengesellschaften und Krankenhäusern Schuldenstand ohne Schulden beim Träger/Gesellschafter

2) Die Darstellung der Einwohnerzahl des Landkreishaushaltes und der Verwaltungsverbandshaushalte erfolgt ausschließlich als Berechnungsgrundlage der Pro-Kopf-Werte.

am 31. Dezember 2003 ¹⁾										Schlüssel-nummer
davon										
Eigenbetriebe, Eigen- gesellschaften und Krankenhäuser der Gebietskörperschaft		davon								
		Eigenbetriebe		Eigengesellschaften (Beteiligung am Nennkapital oder Stimmrecht 100%)				Krankenhäuser		
				unmittelbar		mittelbar				
absolut	je Einwoh- ner	absolut	je Einwoh- ner	absolut	je Einwoh- ner	absolut	je Einwoh- ner	absolut	je Einwoh- ner	
1 000 €	€	1 000 €	€	1 000 €	€	1 000 €	€	1 000 €	€	
-	-	-	-	-	-	-	-	-	-	14 3 79 370
-	-	-	-	-	-	-	-	-	-	14 3 79 430
40 862	1 767	-	-	40 862	1 767	-	-	-	-	14 3 79 450
13 546	1 038	-	-	13 546	1 038	-	-	-	-	14 3 79 460
-	-	-	-	-	-	-	-	-	-	14 3 79 500
-	-	-	-	-	-	-	-	-	-	14 3 79 530
2 997	612	2 997	612	-	-	-	-	-	-	14 3 79 580
-	-	-	-	-	-	-	-	-	-	14 3 79 640
-	-	-	-	-	-	-	-	-	-	14 3 79 660
-	-	-	-	-	-	-	-	-	-	14 3 79 750
142 154	944	2 997	20	139 157	924	-	-	-	-	14 3 79
1 457	11	4	0	1 453	11	-	-	-	-	14 3 83 000
12 942	1 435	-	-	8 286	919	4 656	516	-	-	14 3 83 020
-	-	-	-	-	-	-	-	-	-	14 3 83 030
-	-	-	-	-	-	-	-	-	-	14 3 83 040
8 455	1 044	-	-	8 455	1 044	-	-	-	-	14 3 83 055
15 717	1 597	-	-	15 717	1 597	-	-	-	-	14 3 83 060
4 816	887	-	-	4 816	887	-	-	-	-	14 3 83 070
-	-	-	-	-	-	-	-	-	-	14 3 83 100
25 641	1 408	-	-	25 641	1 408	-	-	-	-	14 3 83 120
-	-	-	-	-	-	-	-	-	-	14 3 83 130
-	-	-	-	-	-	-	-	-	-	14 3 83 140
918	297	918	297	-	-	-	-	-	-	14 3 83 160
-	-	-	-	-	-	-	-	-	-	14 3 83 180
29 103	4 344	4 451	664	24 481	3 654	171	26	-	-	14 3 83 190
-	-	-	-	-	-	-	-	-	-	14 3 83 210
7 889	893	1 989	225	5 900	668	-	-	-	-	14 3 83 220
-	-	-	-	-	-	-	-	-	-	14 3 83 230
-	-	-	-	-	-	-	-	-	-	14 3 83 240
-	-	-	-	-	-	-	-	-	-	14 3 83 250
1 124	281	1 124	281	-	-	-	-	-	-	14 3 83 290
-	-	-	-	-	-	-	-	-	-	14 3 83 320
-	-	-	-	-	-	-	-	-	-	14 3 83 330
23 096	1 499	-	-	23 096	1 499	-	-	-	-	14 3 83 340
-	-	-	-	-	-	-	-	-	-	14 3 83 350
131 158	980	8 486	63	117 845	881	4 827	36	-	-	14 3 83

Noch: 9. Schuldenstand der kommunalen Haushalte und deren Eigenbetriebe, Eigengesellschaften sowie kommunalen Krankenhäuser am 31. Dezember 2003 nach Gemeinden

Schlüsselnummer	Landkreishaushalt Gemeinde Kreis	Einwohner am 30.06.03 ²⁾	Schuldenstand			
			Gebietskörperschaft u. deren Eigenbetriebe u. Eigengesellschaften sowie Krankenhäuser		Gebietskörperschaft	
			absolut	je Einwohner	absolut	je Einwohner
			1 000 €	€	1 000 €	€
14 3 89 000	LKH Torgau-Oschatz	98 825	41 064	416	39 961	404
14 3 89 010	Arzberg	2 341	1 573	672	1 573	672
14 3 89 030	Beilrode	2 802	1 315	469	1 315	469
14 3 89 040	Belgern, Stadt	5 282	3 681	697	3 681	697
14 3 89 060	Cavertitz	2 607	656	252	656	252
14 3 89 080	Dahlen, Stadt	5 139	5 818	1 132	5 818	1 132
14 3 89 100	Dommitzsch, Stadt	3 193	2 860	896	2 860	896
14 3 89 110	Dreiheide	2 574	679	264	679	264
14 3 89 120	Elsnig	1 721	167	97	167	97
14 3 89 130	Großtreben-Zwethau	2 114	816	386	816	386
14 3 89 170	Liebschützberg	3 695	1 353	366	1 353	366
14 3 89 200	Mockrehna	5 746	3 785	659	3 785	659
14 3 89 210	Mügelin, Stadt	4 920	3 031	616	3 031	616
14 3 89 220	Naundorf	2 706	860	318	860	318
14 3 89 240	Oschatz, Stadt	16 740	46 769	2 794	10 919	652
14 3 89 250	Pflückuff	2 513	1 645	655	1 645	655
14 3 89 260	Schildau, Gneisenaustadt, Stadt	3 857	2 210	573	2 210	573
14 3 89 280	Sornzig-Ablaß	2 547	1 081	424	1 081	424
14 3 89 320	Torgau, Stadt	19 031	92 926	4 883	20 936	1 100
14 3 89 330	Trossin	1 565	360	230	360	230
14 3 89 340	Wermisdorf	6 123	3 545	579	3 545	579
14 3 89 380	Zinna	1 609	173	108	173	108
14 3 89	Kreis Torgau-Oschatz	98 825	216 367	2 189	107 424	1 087
14 3	Regierungsbezirk Leipzig	1 079 131	3 524 623	3 266	1 540 263	1 427
14 4 00 000	Landeswohlfahrtsverband	4 334 239	-	-	-	-
14	Gem./GV in Sachsen	4 334 239	12 777 365	2 948	5 208 964	1 202

1) bei Eigenbetrieben, Eigengesellschaften und Krankenhäusern Schuldenstand ohne Schulden beim Träger/Gesellschafter

2) Die Darstellung der Einwohnerzahl des Landkreishaushaltes und der Verwaltungsverbandshaushalte erfolgt ausschließlich als Berechnungsgrundlage der Pro-Kopf-Werte.

am 31. Dezember 2003 ¹⁾										Schlüssel-nummer
davon										
Eigenbetriebe, Eigen- gesellschaften und Krankenhäuser der Gebietskörperschaft		davon								
		Eigenbetriebe		Eigengesellschaften (Beteiligung am Nennkapital oder Stimmrecht 100%)				Krankenhäuser		
				unmittelbar		mittelbar				
absolut	je Einwoh- ner	absolut	je Einwoh- ner	absolut	je Einwoh- ner	absolut	je Einwoh- ner	absolut	je Einwoh- ner	
1 000 €	€	1 000 €	€	1 000 €	€	1 000 €	€	1 000 €	€	
1 103	11	-	-	1 103	11	-	-	-	-	14 3 89 000
-	-	-	-	-	-	-	-	-	-	14 3 89 010
-	-	-	-	-	-	-	-	-	-	14 3 89 030
-	-	-	-	-	-	-	-	-	-	14 3 89 040
-	-	-	-	-	-	-	-	-	-	14 3 89 060
-	-	-	-	-	-	-	-	-	-	14 3 89 080
-	-	-	-	-	-	-	-	-	-	14 3 89 100
-	-	-	-	-	-	-	-	-	-	14 3 89 110
-	-	-	-	-	-	-	-	-	-	14 3 89 120
-	-	-	-	-	-	-	-	-	-	14 3 89 130
-	-	-	-	-	-	-	-	-	-	14 3 89 170
-	-	-	-	-	-	-	-	-	-	14 3 89 200
-	-	-	-	-	-	-	-	-	-	14 3 89 210
-	-	-	-	-	-	-	-	-	-	14 3 89 220
35 850	2 142	-	-	34 491	2 060	1 359	81	-	-	14 3 89 240
-	-	-	-	-	-	-	-	-	-	14 3 89 250
-	-	-	-	-	-	-	-	-	-	14 3 89 260
-	-	-	-	-	-	-	-	-	-	14 3 89 280
71 990	3 783	-	-	70 775	3 719	1 215	64	-	-	14 3 89 320
-	-	-	-	-	-	-	-	-	-	14 3 89 330
-	-	-	-	-	-	-	-	-	-	14 3 89 340
-	-	-	-	-	-	-	-	-	-	14 3 89 380
108 943	1 102	-	-	106 369	1 076	2 574	26	-	-	14 3 89
1 984 360	1 839	21 099	20	1 916 337	1 776	32 044	30	14 880	14	14 3
-	-	-	-	-	-	-	-	-	-	14 4 00 000
7 568 401	1 746	533 827	123	6 806 555	1 570	198 040	46	29 979	7	14

10. Rangfolge des Schuldenstandes der Gebietskörperschaft und deren Eigenbetriebe, Eigengesellschaften und Krankenhäuser am 31. Dezember 2003 im Vergleich zum Vorjahr
10.1 Rangfolge des Schuldenstandes je Einwohner der Kreisfreien Städte, Landkreishaushalte und Verwaltungsverbandshaushalte und deren Eigenbetriebe, Eigengesellschaften und Krankenhäuser am 31. Dezember 2003 im Vergleich zum Vorjahr

Schlüsselnummer	Kreisfreie Stadt Landkreishaushalte Kreis	Schuldenstand der Gebietskörperschaft und deren Eigenbetriebe, Eigengesellschaften und Krankenhäuser ¹⁾			
		31.12.2002	31.12.2003	Veränderung zum Vorjahr	31.12.2003
		1 000 €		%	€/Einw.
14 1 61 000	Chemnitz, Stadt	1 208 820	1 229 319	1,7	4 882
14 2 64 000	Hoyerswerda, Stadt	227 709	222 569	-2,3	4 857
14 2 62 000	Dresden, Stadt	1 816 573	2 164 175	19,1	4 496
14 3 65 000	Leipzig, Stadt	1 922 405	2 176 203	13,2	4 391
14 1 66 000	Plauen, Stadt	254 819	235 846	-7,4	3 355
14 1 67 000	Zwickau, Stadt	267 851	256 260	-4,3	2 551
14 2 63 000	Görlitz, Stadt	137 433	130 450	-5,1	2 214
	Kreisfreie Städte	5 835 610	6 414 822	9,9	4 265
14 3 74 000	LKH Delitzsch	59 355	58 699	-1,1	468
14 1 81 000	LKH Mittlerer Erzgebirgskreis	43 090	41 695	-3,2	453
14 3 89 000	LKH Torgau-Oschatz	42 173	41 064	-2,6	416
14 3 83 000	LKH Muldentalkreis	42 398	42 096	-0,7	315
14 3 79 000	LKH Leipziger Land	46 079	44 617	-3,2	296
14 2 87 000	LKH Sächsische Schweiz	42 968	42 189	-1,8	295
14 1 77 000	LKH Freiberg	47 153	43 328	-8,1	291
14 1 73 000	LKH Chemnitzer Land	39 892	36 923	-7,4	268
14 2 80 000	LKH Meißen	44 862	39 993	-10,9	265
14 2 84 000	LKH Niederschl. Oberlausitzkreis	24 177	26 170	8,2	260
14 1 88 000	LKH Stollberg	25 806	23 734	-8,0	259
14 1 78 000	LKH Vogtlandkreis	44 583	46 239	3,7	235
14 1 91 000	LKH Aue-Schwarzenberg	34 692	29 548	-14,8	218
14 1 71 000	LKH Annaberg	15 122	18 393	21,6	214
14 2 85 000	LKH Riesa-Großenhain	26 220	24 749	-5,6	209
14 2 92 000	LKH Kamenz	25 715	29 559	14,9	193
14 2 72 000	LKH Bautzen	25 224	24 277	-3,8	158
14 1 93 000	LKH Zwickauer Land	20 652	19 033	-7,8	145
14 3 75 000	LKH Döbeln	11 909	10 852	-8,9	145
14 2 90 000	LKH Weißeritzkreis	18 086	17 601	-2,7	142
14 1 82 000	LKH Mittweida	18 357	15 494	-15,6	115
14 2 86 000	LKH Löbau-Zittau	18 815	16 724	-11,1	112
	Landkreishaushalte	717 328	692 977	-3,4	245
14 2 92 420 21	VVH Am Klosterwasser	165	152	-7,9	19
14 2 84 140 21	VVH Weißer Schöps/Neiße	136	132	-2,9	14
14 1 78 360 21	VVH Waldgebiet/Vogtland	4	3	-25,0	1
14 2 84 440 21	VVH Diehsa	11	5	-54,5	1
14 1 78 350 21	VVH Rosenbach	-	-	-	-
14 1 78 670 21	VVH Jägerswald	-	-	-	-
14 1 81 150 21	VVH Wildenstein	-	-	-	-
14 1 81 330 21	VVH Grüner Grund	-	-	-	-
14 3 74 090 21	VVH Eilenburg-West	-	-	-	-
14 3 74 250 21	VVH Wiedemar	-	-	-	-
	Verwaltungsverbandshaushalte	316	292	-7,6	5

1) bei Eigenbetrieben, Eigengesellschaften und Krankenhäusern Schuldenstand ohne Schulden beim Träger/Gesellschafter

10.2 Rangfolge des Schuldenstandes je Einwohner der kreisangehörigen Gemeinden und deren Eigenbetriebe, Eigengesellschaften und Krankenhäuser am 31. Dezember 2003 im Vergleich zum Vorjahr

Schlüsselnummer	Gemeinde	Schuldenstand der Gebietskörperschaft und deren Eigenbetriebe, Eigengesellschaften und Krankenhäuser			
		31.12.2002	31.12.2003	Veränderung zum Vorjahr	31.12.2003
		1 000 €		%	€/Einw.
14 1 71 340	Wiesa	40 564	40 022	-1,3	10 331
14 1 91 270	Schlema	45 786	46 367	1,3	8 217
14 3 83 190	Machern	39 047	42 831	9,7	6 394
14 1 91 140	Erlabrunn	6 242	6 121	-1,9	6 369
14 2 87 290	Pirna, Stadt	252 119	243 549	-3,4	5 986
14 1 91 180	Johanngeorgenstadt, Stadt	36 481	34 566	-5,2	5 892
14 3 74 200	Laußig	11 815	11 544	-2,3	5 312
14 3 89 320	Torgau, Stadt	92 487	92 926	0,5	4 883
14 2 80 040	Coswig, Stadt	125 839	111 453	-11,4	4 875
14 3 74 290	Rackwitz	15 727	15 424	-1,9	4 828
14 1 91 150	Grünhain, Stadt	13 615	12 362	-9,2	4 766
14 1 77 030	Brand-Erbisdorf, Stadt	57 002	55 339	-2,9	4 764
14 2 86 340	Ostritz, Stadt	15 622	14 247	-8,8	4 659
14 2 80 240	Meißen, Stadt	134 869	129 863	-3,7	4 527
14 3 79 120	Deutzen	9 794	9 792	0,0	4 465
14 1 78 050	Bad Elster, Stadt	26 510	18 308	-30,9	4 411
14 2 85 250	Riesa, Stadt	175 014	166 321	-5,0	4 400
14 1 81 280	Olbernhau, Stadt	48 216	47 677	-1,1	4 198
14 1 91 280	Schneeberg, Stadt	73 895	71 595	-3,1	4 156
14 3 74 360	Wiedemar	8 020	9 555	19,1	4 140
14 1 73 160	Meerane, Stadt	72 886	74 128	1,7	4 131
14 3 74 090	Eilenburg, Stadt	75 059	72 745	-3,1	4 070
14 1 78 030	Auerbach/Vogtl., Stadt	90 834	88 563	-2,5	4 064
14 1 82 160	Hartmannsdorf	20 099	19 376	-3,6	4 038
14 2 87 140	Heidenau, Stadt	73 087	66 674	-8,8	3 971
14 2 84 280	Niesky, Stadt	55 150	44 565	-19,2	3 933
14 2 92 445	Radeberg, Stadt	80 692	73 263	-9,2	3 922
14 2 87 270	Neustadt i. Sa., Stadt	44 823	40 911	-8,7	3 777
14 2 72 200	Königswartha	14 701	14 465	-1,6	3 683
14 1 91 300	Schwarzenberg/Erzgeb., Stadt	77 638	70 047	-9,8	3 662
14 3 75 030	Döbeln, Stadt	80 902	78 266	-3,3	3 554
.					
.					
.					
14 1 82 390	Seelitz	-	-	-	-
14 2 85 350	Tauscha	-	-	-	-
14 2 86 060	Dürrhennersdorf	-	-	-	-
14 2 86 100	Friedersdorf	-	-	-	-
14 2 86 220	Leutersdorf	-	-	-	-
14 2 87 100	Dohna, Stadt	-	-	-	-
14 2 87 320	Rathmannsdorf	-	-	-	-
14 3 75 190	Ziegra-Knobelsdorf	-	-	-	-
14 3 79 350	Kitzen	-	-	-	-
	kreisangehörige Gemeinden	5 967 819	5 669 274	-5,0	2 003

1) bei Eigenbetrieben, Eigengesellschaften und Krankenhäusern Schuldenstand ohne Schulden beim Träger/Gesellschafter

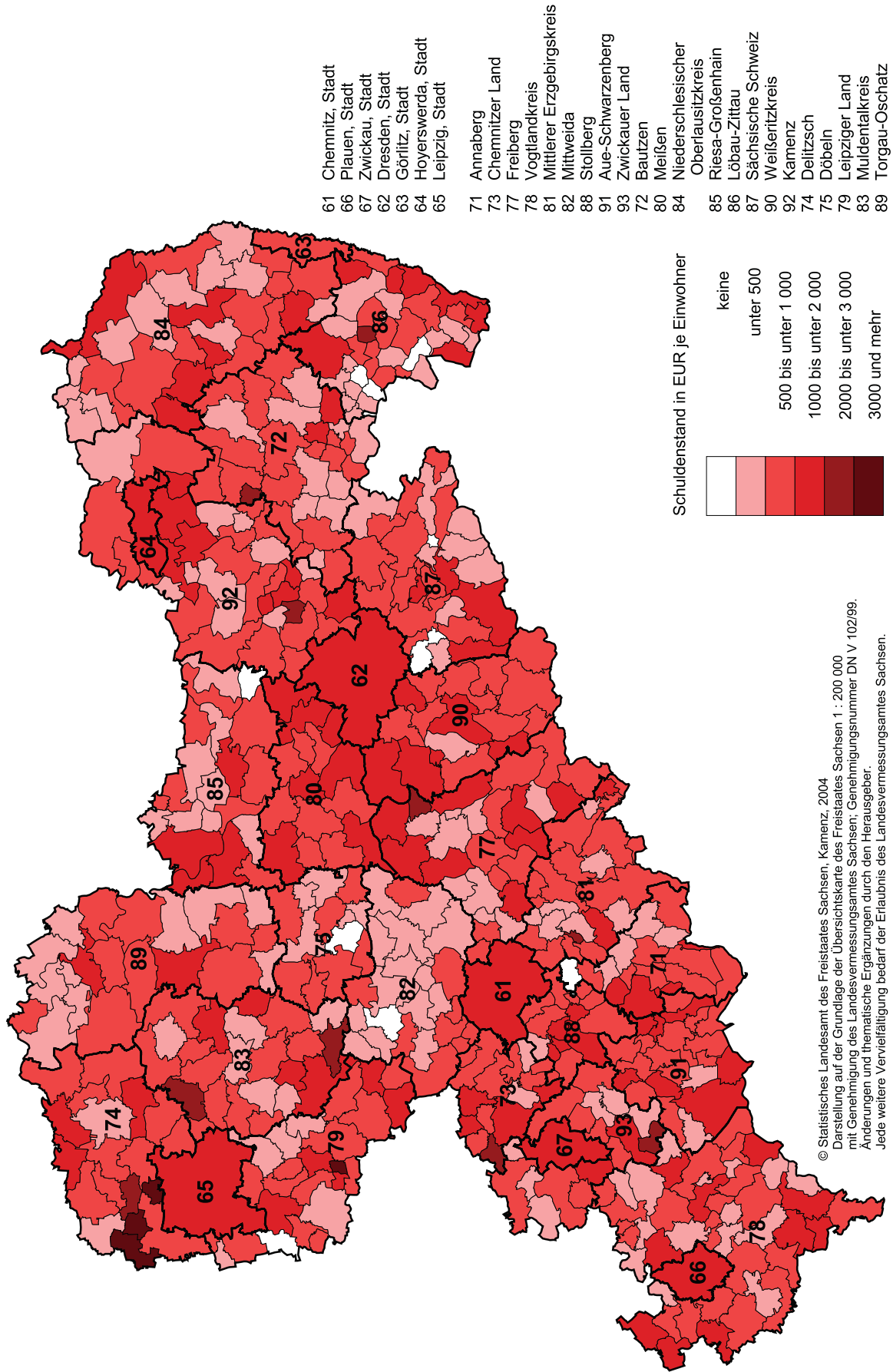
11. Schuldenstand der Zweckverbände mit Eigengesellschaften am 31. Dezember 2003 (in 1 000 €)

Schlüsselnummer	Name	Schuldenstand am 31.12.2003		
		Zweckverband und seine Eigengesellschaften	davon	
			Zweckverband	Eigengesellschaften ¹⁾
8906004	Regional-Wasser/Abwasser-Zweckverband Zwickau/Werdau	146 314	42 278	104 036
8906077	Zweckverband Verkehrsverbund Oberelbe	-	-	-
8906105	Zweckverband "Flugplatzverwaltung Rothenburg Oberlausitz-Niederschlesien"	1 516	1 516	-
8906192	Zweckverband "Kulturraum Leipziger Raum"	-	-	-
8906305	Abwasserzweckverband "Obere Freiburger Mulde"	7 643	1 129	6 514
8907008	Zweckverband "Mittleres Erzgebirge" Wasser/Abwasser	31 631	-	31 631
8907010	Zweckverband Wasserversorgung Bischofswerda	21 699	3 899	17 800
8907018	Entsorgungsverband Vogtland	-	-	-
8907020	Zweckverband Wasserwerke Westerggebirge Bereich Trinkwasser	22 515	20 804	1 711
8907026	Zweckverband Mobile Schlammentwässerung Sachsen	854	-	854
8907054	Regionaler Zweckverband der kommunalen Wasserversorgung Riesa/Großenhain	12 208	5 749	6 459
8907106	Zweckverband Tierkörperbeseitigung Chemnitz	-	-	-
8907107	Trinkwasserzweckverband Weißeritzgruppe	44 444	-	44 444
8907109	Zweckverband "Wasserversorgung Landkreis Bautzen"	17 805	5 027	12 778
8907140	Abwasserzweckverband Lungwitztal-Steegenwiesen	81 662	-	81 662
	Insgesamt	388 291	80 402	307 889

1) bei Eigengesellschaften Schuldenstand ohne Schulden beim Gesellschafter

Abb. 1 Schuldenstand der Gemeinden am 31. Dezember 2003

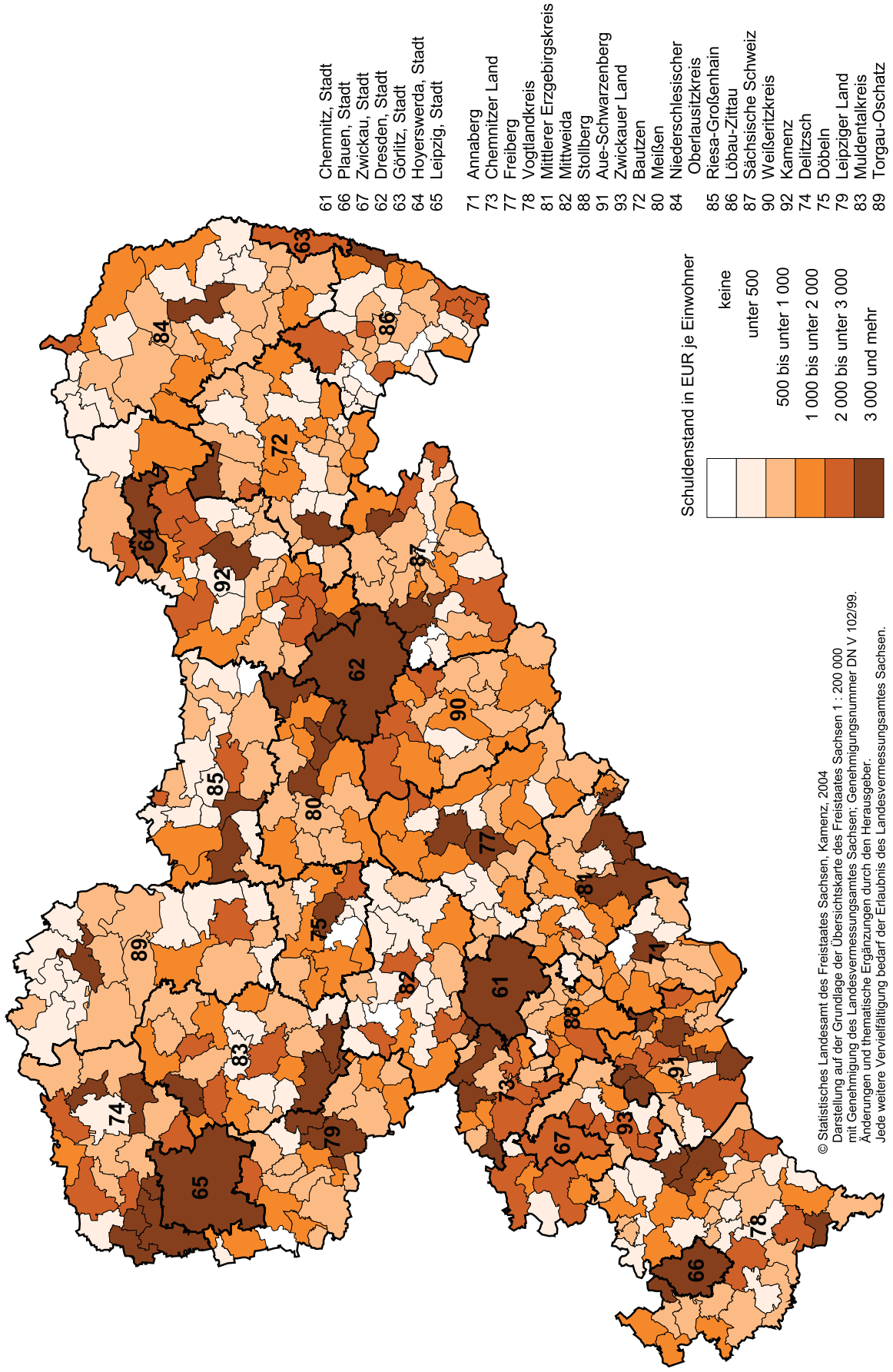
Gebietsstand: 1. Januar 2004



© Statistisches Landesamt des Freistaates Sachsen, Kamenz, 2004
 Darstellung auf der Grundlage der Übersichtskarte des Freistaates Sachsen 1 : 200 000
 mit Genehmigung des Landesvermessungsamtes Sachsen, Genehmigungsnummer DN V 102/99.
 Änderungen und thematische Ergänzungen durch den Herausgeber.
 Jede weitere Vervielfältigung bedarf der Erlaubnis des Landesvermessungsamtes Sachsen.

Abb. 2 Schuldenstand der Gemeinden und deren Eigenbetriebe, Eigengesellschaften sowie Krankenhäuser am 31. Dezember 2003

Gebietsstand: 1. Januar 2004



© Statistisches Landesamt des Freistaates Sachsen, Kamenz, 2004
 Darstellung auf der Grundlage der Übersichtskarte des Freistaates Sachsen 1 : 200 000
 mit Genehmigung des Landesvermessungsamtes Sachsen; Genehmigungsnummer DN V 102/99.
 Änderungen und thematische Ergänzungen durch den Herausgeber.
 Jede weitere Vervielfältigung bedarf der Erlaubnis des Landesvermessungsamtes Sachsen.

- 61 Chemnitz, Stadt
- 66 Plauen, Stadt
- 67 Zwickau, Stadt
- 62 Dresden, Stadt
- 63 Görlitz, Stadt
- 64 Hoyerswerda, Stadt
- 65 Leipzig, Stadt
- 71 Annaberg
- 73 Chemnitzer Land
- 77 Freiberg
- 78 Vogtlandkreis
- 81 Mittlerer Erzgebirgskreis
- 82 Mittweida
- 88 Stollberg
- 91 Aue-Schwarzenberg
- 93 Zwickauer Land
- 72 Bautzen
- 80 Meißen
- 84 Niederschlesischer Oberlausitzkreis
- 85 Riesa-Großenhain
- 86 Löbau-Zittau
- 87 Sächsische Schweiz
- 90 Weißeritzkreis
- 92 Kamenz
- 74 Delitzsch
- 75 Döbeln
- 79 Leipziger Land
- 83 Muldentalkreis
- 89 Torgau-Oschatz

Abb. 3 Schuldenstand der Kreise und deren Eigenbetriebe, Eigengesellschaften sowie Krankenhäuser am 31. Dezember 2003

