



Statistischer Bericht



Einnahmen und Ausgaben der öffentlichen Kommunalhaushalte des Freistaates Sachsen nach Aufgabenbereichen

2008

L II 3 – j/08

Zeichenerklärung

- Nichts vorhanden (genau Null)
- 0 weniger als die Hälfte von 1 in der letzten besetzten Stelle, jedoch mehr als nichts
- ... Angabe fällt später an
- / Zahlenwert nicht sicher genug
- . Zahlenwert unbekannt oder geheim zu halten
- x Tabellenfach gesperrt, weil Aussage nicht sinnvoll
- () Aussagewert ist eingeschränkt
- p vorläufige Zahl
- r berichtigte Zahl
- s geschätzte Zahl

Inhalt

	Seite
Vorbemerkungen	3
Definitionen/Erläuterungen	3

Abbildungen

Abb. 1	Personalausgaben und Ausgaben für Baumaßnahmen der Gemeinde/Gemeindeverbände des Freistaates Sachsen 2008 nach Einzelplänen	5
Abb. 2	Entwicklung der bereinigten Einnahmen und Ausgaben der Gemeinden/Gemeindeverbände des Freistaates Sachsen 1992 bis 2008	5
Abb. 3	Rangfolge der bereinigten Ausgaben der Gemeinden/Gemeindeverbände des Freistaates Sachsen 2008 nach ausgewählten Gliederungen	6

Tabellenteil

1. Einnahmen und Ausgaben

1.1	der Gemeinden/GV. des Freistaates Sachsen	7
1.1.1	der Kreisfreien Städte des Freistaates Sachsen	8
1.1.2	der kreisangehörigen Gemeinden des Freistaates Sachsen	9
1.1.3	der Landkreise des Freistaates Sachsen	10
1.1.4	der Verwaltungsverbände des Freistaates Sachsen	11
1.1.5	des Kommunalen Sozialverbandes des Freistaates Sachsen	12
1.2	der Zweckverbände mit kameralistischem Rechnungswesen des Freistaates Sachsen	13

2. Einnahmen und Ausgaben (in 1 000 €)

2.1	der öffentlichen Kommunalhaushalte des Freistaates Sachsen nach Größenklassen	14
2.2	der Gemeinden/GV. des Freistaates Sachsen nach Einzelplänen	16
2.2.1	der Kreisfreien Städte des Freistaates Sachsen nach Einzelplänen	18
2.2.2	der kreisangehörigen Gemeinden des Freistaates Sachsen nach Einzelplänen	20
2.2.2.1	der kreisangehörigen Gemeinden mit 50 000 bis unter 100 000 Einwohnern nach Einzelplänen	22
2.2.2.2	der kreisangehörigen Gemeinden mit 20 000 bis unter 50 000 Einwohnern nach Einzelplänen	24
2.2.2.3	der kreisangehörigen Gemeinden mit 10 000 bis unter 20 000 Einwohnern nach Einzelplänen	26
2.2.2.4	der kreisangehörigen Gemeinden mit 5 000 bis unter 10 000 Einwohnern nach Einzelplänen	28
2.2.2.5	der kreisangehörigen Gemeinden mit 3 000 bis unter 5 000 Einwohnern nach Einzelplänen	30
2.2.2.6	der kreisangehörigen Gemeinden mit 1 000 bis unter 3 000 Einwohnern nach Einzelplänen	32
2.2.2.7	der kreisangehörigen Gemeinden mit weniger als 1 000 Einwohnern nach Einzelplänen	34

	Seite	
2.2.3	der Landkreise des Freistaates Sachsen nach Einzelplänen	36
2.2.4	der Verwaltungsverbände des Freistaates Sachsen nach Einzelplänen	38
2.2.5	des Kommunalen Sozialverbandes des Freistaates Sachsen nach Einzelplänen	40
2.3	der Zweckverbände mit kameralistischem Rechnungswesen des Freistaates Sachsen nach Einzelplänen	42
2.4	der Gemeinden/GV. des Freistaates Sachsen nach Aufgabenbereichen	44
2.4.1	der Kreisfreien Städte des Freistaates Sachsen nach Aufgabenbereichen	62
2.4.2	der kreisangehörigen Gemeinden des Freistaates Sachsen nach Aufgabenbereichen	80
2.4.3	der Landkreise des Freistaates Sachsen nach Aufgabenbereichen	98
3. Einnahmen und Ausgaben (in € je Einwohner)		
3.1	der Gemeinden/GV. des Freistaates Sachsen nach Größenklassen	116
3.2	der Gemeinden/GV. des Freistaates Sachsen nach Einzelplänen	118
3.2.1	der Kreisfreien Städte des Freistaates Sachsen nach Einzelplänen	120
3.2.2	der kreisangehörigen Gemeinden des Freistaates Sachsen nach Einzelplänen	122
3.2.2.1	der kreisangehörigen Gemeinden mit 50 000 bis unter 100 000 Einwohnern nach Einzelplänen	124
3.2.2.2	der kreisangehörigen Gemeinden mit 20 000 bis unter 50 000 Einwohnern nach Einzelplänen	126
3.2.2.3	der kreisangehörigen Gemeinden mit 10 000 bis unter 20 000 Einwohnern nach Einzelplänen	128
3.2.2.4	der kreisangehörigen Gemeinden mit 5 000 bis unter 10 000 Einwohnern nach Einzelplänen	130
3.2.2.5	der kreisangehörigen Gemeinden mit 3 000 bis unter 5 000 Einwohnern nach Einzelplänen	132
3.2.2.6	der kreisangehörigen Gemeinden mit 1 000 bis unter 3 000 Einwohnern nach Einzelplänen	134
3.2.2.7	der kreisangehörigen Gemeinden mit weniger als 1 000 Einwohnern nach Einzelplänen	136
3.2.3	der Landkreise des Freistaates Sachsen nach Einzelplänen	138
3.2.4	des Kommunalen Sozialverbandes des Freistaates Sachsen nach Einzelplänen	140
3.3	der Gemeinden/GV. des Freistaates Sachsen nach Aufgabenbereichen	142
3.3.1	der Kreisfreien Städte des Freistaates Sachsen nach Aufgabenbereichen	160
3.3.2	der kreisangehörigen Gemeinden des Freistaates Sachsen nach Aufgabenbereichen	178
3.3.3	der Landkreise des Freistaates Sachsen nach Aufgabenbereichen	196
Berechnungsvorschrift der Einnahmen und Ausgaben der öffentlichen Kommunalhaushalte		214

Vorbemerkungen

Die dargestellten Ergebnisse basieren auf der Jahresrechnungsstatistik der Gemeinden und Gemeindeverbände. Rechtsgrundlage dieser Statistik ist das Gesetz über die Statistiken der öffentlichen Finanzen und des Personals im öffentlichen Dienst (Finanz- und Personalstatistikgesetz - FPStatG) in der Fassung der Bekanntmachung vom 22. Februar 2006 (BGBl. I S. 438), zuletzt geändert durch Artikel 2 des Gesetzes vom 31. Juli 2009 (BGBl. I S. 2580, 2583), in Verbindung mit dem Gesetz über die Statistik für Bundeszwecke (Bundesstatistikgesetz – BstatG) vom 22. Januar 1987 (BGBl. I S. 462,565), zuletzt geändert durch Artikel 3 des Gesetzes vom 7. September 2007 (BGBl. I S. 2246, 2249). Gemäß § 3 Abs. 2 Nr. 1 sowie § 3 Abs. 3 FPStatG sind jährlich von den Gemeinden, Gemeindeverbänden sowie den Zweckverbänden mit kameralistischem Rechnungswesen die Ist-Einnahmen und die Ist-Ausgaben auf der Grundlage der Gliederung nach Aufgabenbereichen und der Gruppierung nach Einnahme- und Ausgabearten zu melden. Berichtspflichtig sind demzufolge die Kreisfreien Städte, die kreisangehörigen Gemeinden, die Landkreise, die Verwaltungsverbände, der kommunale Sozialverband Sachsen sowie die Zweckverbände mit kameralistischem Rechnungswesen.

Aufgrund des enormen Datenumfanges der Jahresrechnungsstatistik können nur ausgewählte Ergebnisse veröffentlicht werden. Die vorliegende Veröffentlichung enthält eine verdichtete Darstellung der Einnahmen und Ausgaben der Kreisfreien Städte, der Landkreise, der kreisangehörigen Gemeinden, der Verwaltungsverbände und des Kommunalen Sozialverbandes des Jahres 2008 nach Einzelplänen zum Gebietsstand 1. März 2009. Die Berechnungen je Einwohner wurden mit den Einwohnerzahlen vom 30. Juni 2008 vorgenommen.

Für den interessierten Nutzer besteht die Möglichkeit, weitere Informationen aus dieser Datenquelle zu erhalten.

Definitionen/Erläuterungen

Gemeindeverbände

sind öffentlich-rechtliche Gebietskörperschaften, die im Rahmen ihres gesetzlichen Aufgabenbereiches das Recht der Selbstverwaltung (Art. 28 II 2 GG) haben. Dazu gehören vor allem die Landkreise und Verwaltungsverbände, aber in Abhängigkeit vom Verwaltungsaufbau des Landes auch die Landschaftsverbände und Bezirksverbände.

Kreisgebiet

Summe der Daten des Landkreise, der kreisangehörigen Gemeinden und der Verwaltungsverbände.

Kommunaler Sozialverband Sachsen

ehemals Landeswohlfahrtsverband

Einnahmen/Ausgaben der laufenden Rechnung

Summe aller Einnahmen bzw. Ausgaben (ohne haushaltstechnische Verrechnungen), die im Rahmen des Verwaltungsvollzuges sowie des Betriebes von Einrichtungen und Anstalten meistens regelmäßig anfallen und nicht vermögenswirksam sind, bereinigt um Zahlungen von gleicher Ebene, d. h. zwischen Gemeinden und Gemeindeverbänden (siehe dazu finanzstatistische Bereinigung).

Einnahmen/Ausgaben der Kapitalrechnung

Summe aller Einnahmen bzw. Ausgaben (ohne haushaltstechnische Verrechnungen und besondere Finanzierungsvorgänge), die eine Vermögensänderung herbeiführen oder der Finanzierung von Investitionen anderer Träger dienen und keine besonderen Finanzierungsvorgänge darstellen, bereinigt um Zahlungen von gleicher Ebene, d. h. zwischen Gemeinden und Gemeindeverbänden (siehe dazu finanzstatistische Bereinigung).

Bereinigte Einnahmen/Ausgaben

Summe aller Einnahmen bzw. Ausgaben der laufenden Rechnung und der Kapitalrechnung.

Finanzierungssaldo

Saldo der bereinigten Einnahmen und Ausgaben.

Besondere Finanzierungsvorgänge

sind die den Gesamthaushalt einer Körperschaft ausgleichenden periodenübergreifenden Finanztransaktionen, z. B. Kreditaufnahmen bzw. Kredittilgungen am Kreditmarkt (außer bei Verwaltungen).

Finanzstatistische Bereinigung

Durch die Zahlungen zwischen den einzelnen öffentlichen Haushalten ergeben sich bei der Zusammenfassung der Ergebnisse mehrerer Körperschaften oder Körperschaftsgruppen zu einer Darstellungsebene Doppelzahlungen. Die finanzstatistische Bereinigung dieser Doppelzahlungen kann dabei nicht bei einzelnen Einnahme- oder Ausgabearten, sondern nur global erfolgen, indem die darin enthaltenen Zahlungen zwischen den einzelnen Körperschaften oder Körperschaftsgruppen – in Höhe der Zahlungseingänge – als Gesamtbetrag sowohl von der Einnahmesumme als auch von der Ausgabensumme abgesetzt werden.

Steuereinnahmen (netto)

In der Jahresrechnungsstatistik der öffentlichen Haushalte wird das Ist-Ergebnis der Steuereinnahmen der Gebietskörperschaften im jeweiligen Berichtsjahr **nach der Verteilung** der Gemeinschaftssteuern und der Gewerbesteuerumlage ausgewiesen. Die Gewerbesteuerumlage der Gemeinden/Gemeindeverbände an Bund und Land wird finanzstatistisch nicht den Ausgaben zugeordnet, sondern von den Einnahmen der Gemeinden aus der Gewerbesteuer abgesetzt.

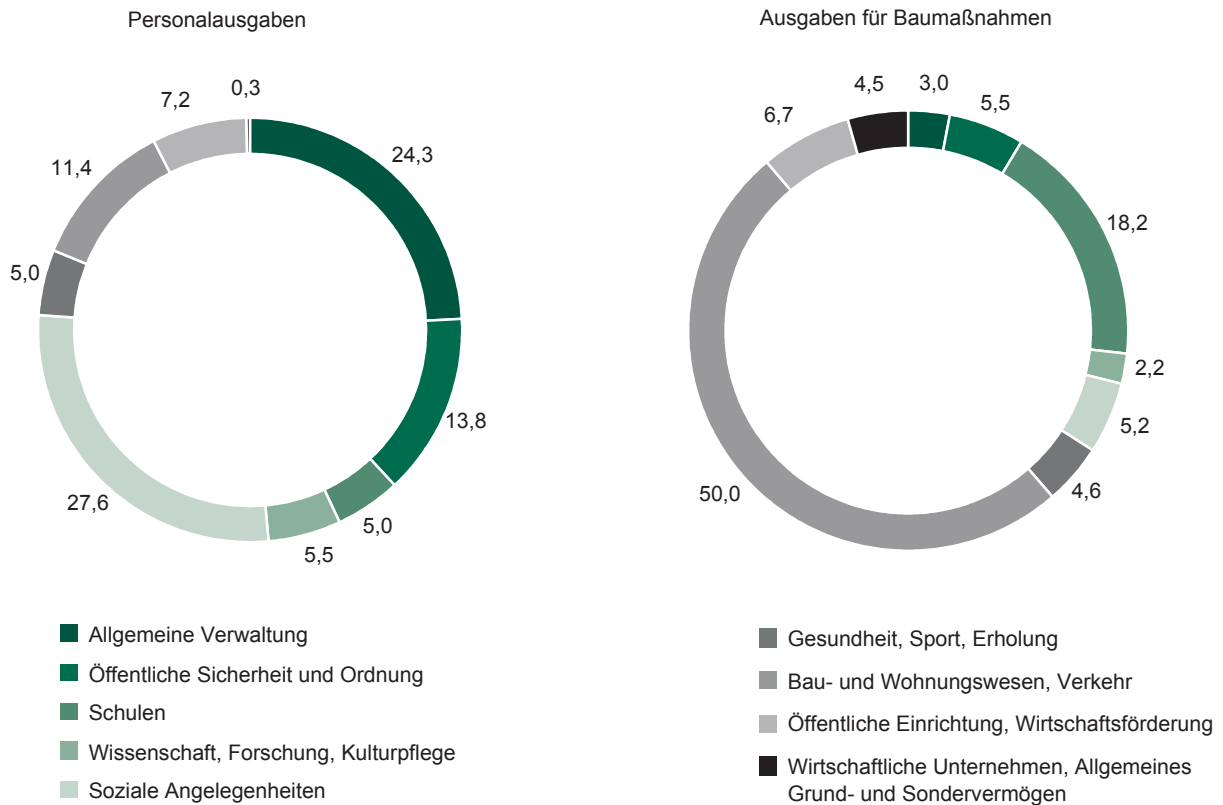
Gewerbesteuer (netto)

Gewerbesteuer (brutto) abzüglich Gewerbesteuerumlage

Einzelplan

Dieser beinhaltet die Zusammenfassung der jeweils zugehörigen Aufgabenbereiche entsprechend der Verwaltungsvorschrift „Gliederung und Gruppierung“ vom 8. Januar 2002 (Sächs. ABl. SDr. Nr. 4/2002, S. S165), zuletzt geändert am 26. November 2008 (SächsAbl. S. 1696).

Abb. 1 Personalausgaben und Ausgaben für Baumaßnahmen der Gemeinden/Gemeindeverbände des Freistaates Sachsen 2008 nach Einzelplänen¹⁾ in Prozent



1) ohne "Allgemeine Finanzwirtschaft", da Ausgaben = 0

Abb. 2 Entwicklung der bereinigten Einnahmen und Ausgaben der Gemeinde/ Gemeindeverbände des Freistaates Sachsen 1992 bis 2008

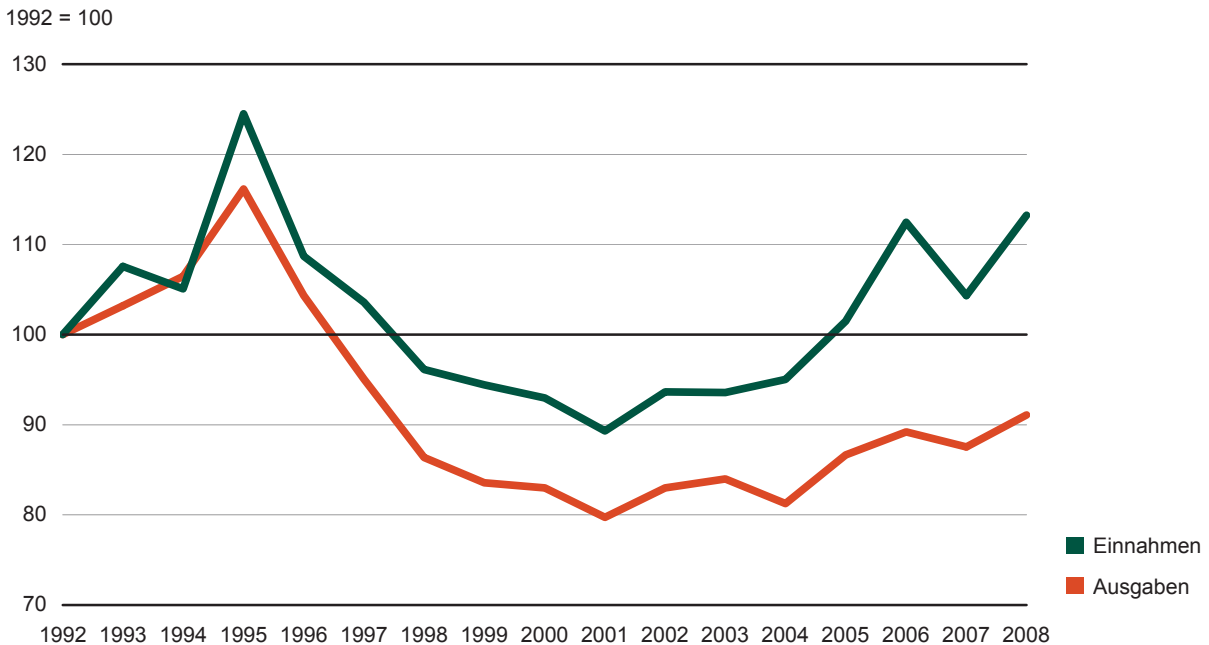
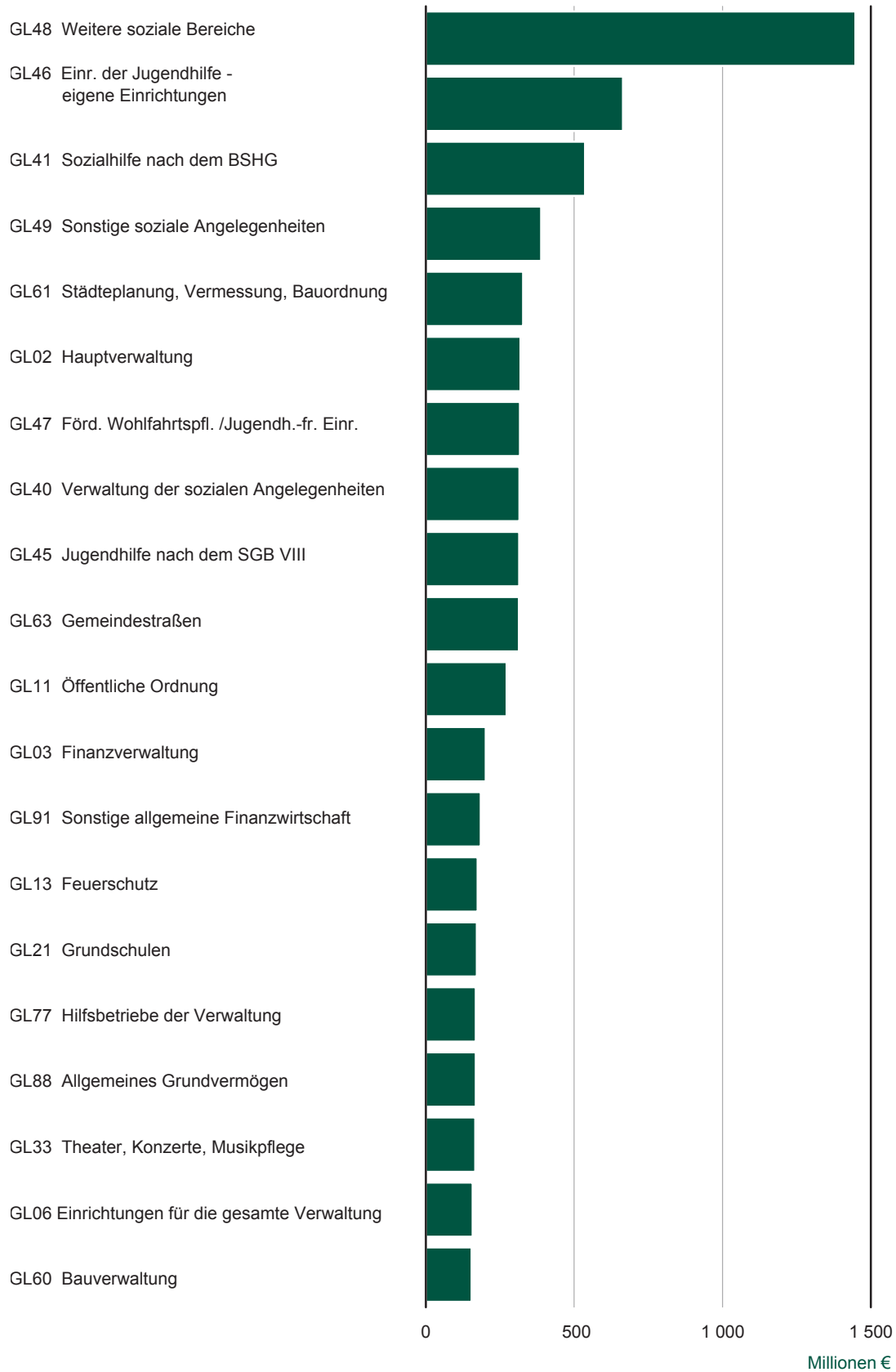


Abb. 3 Rangfolge der bereinigten Ausgaben der Gemeinden/Gemeindeverbände des Freistaates Sachsen 2008 nach ausgewählten Gliederungen



1.1 Einnahmen und Ausgaben der Gemeinden/GV. des Freistaates Sachsen

Lfd. Nr.	Art der Einnahmen/Ausgaben	2007	2008		Veränderung zum Vorjahr
		1 000 €	€/Einw.	%	
01	Bereinigte Einnahmen	8 769 724	9 519 349	2 263,75	8,5
	davon				
02	Einnahmen der laufenden Rechnung	7 542 868	8 078 297	1 921,06	7,1
	davon				
03	Steuern (netto)	2 119 233	2 479 244	589,58	17,0
	darunter				
04	Gemeindeanteil an der Einkommensteuer	465 532	682 485	162,30	46,6
05	Gemeindeanteil an der Umsatzsteuer	166 533	174 310	41,45	4,7
06	Gewerbesteuer (netto)	1 030 171	1 167 615	277,66	13,3
07	Grundsteuer A und B	437 307	436 183	103,73	-0,3
08	Schlüsselzuweisungen vom Land	2 004 387	2 066 567	491,44	3,1
09	Bedarfs- und sonst. allgem. Zuweis. v. Land	579 236	734 672	174,71	26,8
10	Erstattungen und laufende Zuweis. v. Land	805 297	794 509	188,94	-1,3
11	Erstattungen und laufende Zuweis. v. Bund	508 691	488 412	116,15	-4,0
12	Gebühren, zweckgebundene Abgaben	510 113	516 872	122,91	1,3
13	sonstige Einnahmen	1 943 093	1 948 687	463,41	0,3
14	abzüglich: Zahlungen von gleicher Ebene	927 182	950 665	226,07	2,5
15	Einnahmen der Kapitalrechnung	1 226 855	1 441 052	342,69	17,5
	davon				
16	Zuweisungen für Investitionen vom Land	947 279	1 166 120	277,31	23,1
17	Kreditaufnahme bei Verwaltungen	552	209	0,05	-62,1
18	sonstige Einnahmen	293 089	291 719	69,37	-0,5
19	abzüglich: Zahlungen von gleicher Ebene	14 064	16 996	4,04	20,8
20	Bereinigte Ausgaben	8 245 629	8 581 734	2 040,78	4,1
	davon				
21	Ausgaben der laufenden Rechnung	6 799 723	7 078 504	1 683,30	4,1
	davon				
22	Personalausgaben	1 988 845	2 173 310	516,82	9,3
23	laufender Sachaufwand	1 347 097	1 417 224	337,02	5,2
24	soziale Leistungen	2 364 200	2 331 333	554,40	-1,4
25	Zinsausgaben	188 185	178 844	42,53	-5,0
26	sonstige Ausgaben	1 838 578	1 928 457	458,60	4,9
27	abzüglich: Zahlungen von gleicher Ebene	927 182	950 665	226,07	2,5
28	Ausgaben der Kapitalrechnung	1 445 906	1 503 230	357,48	4,0
	davon				
29	Sachinvestitionen	1 234 637	1 272 253	302,55	3,0
	darunter				
30	Baumaßnahmen	1 073 282	1 064 504	253,14	-0,8
31	Kredittilgungen bei Verwaltungen	1 481	2 075	0,49	40,1
32	sonstige Ausgaben	223 852	245 897	58,48	9,8
33	abzüglich: Zahlungen von gleicher Ebene	14 064	16 996	4,04	20,8
34	Finanzierungssaldo	524 094	937 614	222,97	78,9

1.1.1 Einnahmen und Ausgaben der Kreisfreien Städte des Freistaates Sachsen

Lfd. Nr.	Art der Einnahmen/Ausgaben	2007	2008		Veränderung zum Vorjahr
		1 000 €	1 000 €	€/Einw.	%
01	Bereinigte Einnahmen	2 695 431	3 008 512	2 379,43	11,6
	davon				
02	Einnahmen der laufenden Rechnung	2 376 726	2 603 221	2 058,89	9,5
	davon				
03	Steuern (netto)	795 822	949 927	751,30	19,4
	darunter				
04	Gemeindeanteil an der Einkommensteuer	165 133	242 160	191,52	46,6
05	Gemeindeanteil an der Umsatzsteuer	70 209	73 485	58,12	4,7
06	Gewerbesteuer (netto)	381 951	455 088	359,93	19,1
07	Grundsteuer A und B	169 600	171 073	135,30	0,9
08	Schlüsselzuweisungen vom Land	726 855	746 934	590,75	2,8
09	Bedarfs- und sonst. allgem. Zuweis. v. Land	180 024	206 003	162,93	14,4
10	Erstattungen und laufende Zuweis. v. Land	223 546	218 158	172,54	-2,4
11	Erstattungen und laufende Zuweis. v. Bund	14 967	16 039	12,69	7,2
12	Gebühren, zweckgebundene Abgaben	155 741	156 733	123,96	0,6
13	sonstige Einnahmen	288 830	315 244	249,33	9,1
14	abzüglich: Zahlungen von gleicher Ebene	9 060	5 817	4,60	-35,8
15	Einnahmen der Kapitalrechnung	318 705	405 291	320,54	27,2
	davon				
16	Zuweisungen für Investitionen vom Land	226 169	304 213	240,60	34,5
17	Kreditaufnahme bei Verwaltungen	-	-	-	-
18	sonstige Einnahmen	92 559	101 274	80,10	9,4
19	abzüglich: Zahlungen von gleicher Ebene	22	197	0,16	x
20	Bereinigte Ausgaben	2 585 396	2 741 578	2 168,31	6,0
	davon				
21	Ausgaben der laufenden Rechnung	2 222 826	2 331 492	1 843,97	4,9
	davon				
22	Personalausgaben	650 753	705 632	558,08	8,4
23	laufender Sachaufwand	413 964	432 877	342,36	4,6
24	soziale Leistungen	585 616	582 736	460,89	-0,5
25	Zinsausgaben	55 480	53 569	42,37	-3,4
26	sonstige Ausgaben	526 072	562 494	444,88	6,9
27	abzüglich: Zahlungen von gleicher Ebene	9 060	5 817	4,60	-35,8
28	Ausgaben der Kapitalrechnung	362 570	410 086	324,34	13,1
	davon				
29	Sachinvestitionen	292 995	324 044	256,29	10,6
	darunter				
30	Baumaßnahmen	245 728	274 587	217,17	11,7
31	Kredittilgungen bei Verwaltungen	331	331	0,26	-
32	sonstige Ausgaben	69 266	85 907	67,94	24,0
33	abzüglich: Zahlungen von gleicher Ebene	22	197	0,16	x
34	Finanzierungssaldo	110 035	266 934	211,12	142,6

1.1.2 Einnahmen und Ausgaben der kreisangehörigen Gemeinden des Freistaates Sachsen

Lfd. Nr.	Art der Einnahmen/Ausgaben	2007	2008		Veränderung zum Vorjahr
		1 000 €	€/Einw.	%	
01	Bereinigte Einnahmen	3 818 694	4 107 213	1 396,66	7,6
	davon				
02	Einnahmen der laufenden Rechnung	3 136 522	3 396 592	1 155,01	8,3
	davon				
03	Steuern (netto)	1 323 411	1 529 317	520,04	15,6
	darunter				
04	Gemeindeanteil an der Einkommensteuer	300 399	440 325	149,73	46,6
05	Gemeindeanteil an der Umsatzsteuer	96 324	100 825	34,29	4,7
06	Gewerbsteuer (netto)	648 220	712 527	242,29	9,9
07	Grundsteuer A und B	267 707	265 110	90,15	-1,0
08	Schlüsselzuweisungen vom Land	793 593	812 998	276,46	2,4
09	Bedarfs- und sonst. allgem. Zuweis. v. Land	53 984	71 950	24,47	33,3
10	Erstattungen und laufende Zuweis. v. Land	313 758	326 913	111,17	4,2
11	Erstattungen und laufende Zuweis. v. Bund	4 510	6 060	2,06	34,4
12	Gebühren, zweckgebundene Abgaben	189 435	194 431	66,12	2,6
13	sonstige Einnahmen	536 449	534 784	181,85	-0,3
14	abzüglich: Zahlungen von gleicher Ebene	78 618	79 858	27,16	1,6
15	Einnahmen der Kapitalrechnung	682 172	710 621	241,65	4,2
	davon				
16	Zuweisungen für Investitionen vom Land	530 920	555 106	188,76	4,6
17	Kreditaufnahme bei Verwaltungen	140	146	0,05	4,4
18	sonstige Einnahmen	161 614	166 606	56,65	3,1
19	abzüglich: Zahlungen von gleicher Ebene	10 501	11 237	3,82	7,0
20	Bereinigte Ausgaben	3 511 001	3 609 402	1 227,38	2,8
	davon				
21	Ausgaben der laufenden Rechnung	2 615 446	2 750 660	935,36	5,2
	davon				
22	Personalausgaben	926 248	975 651	331,77	5,3
23	laufender Sachaufwand	615 771	649 394	220,83	5,5
24	soziale Leistungen	136 414	132 571	45,08	-2,8
25	Zinsausgaben	105 008	99 926	33,98	-4,8
26	sonstige Ausgaben	910 623	972 976	330,86	6,8
27	abzüglich: Zahlungen von gleicher Ebene	78 618	79 858	27,16	1,6
28	Ausgaben der Kapitalrechnung	895 555	858 742	292,01	-4,1
	davon				
29	Sachinvestitionen	793 891	763 445	259,61	-3,8
	darunter				
30	Baumaßnahmen	702 570	654 999	222,73	-6,8
31	Kredittilgungen bei Verwaltungen	1 150	1 744	0,59	51,7
32	sonstige Ausgaben	111 016	104 790	35,63	-5,6
33	abzüglich: Zahlungen von gleicher Ebene	10 501	11 237	3,82	7,0
34	Finanzierungssaldo	307 693	497 811	169,28	61,8

1.1.3 Einnahmen und Ausgaben der Landkreise des Freistaates Sachsen

Lfd. Nr.	Art der Einnahmen/Ausgaben	2007	2008		Veränderung zum Vorjahr
		1 000 €	€/Einw.	%	
01	Bereinigte Einnahmen	2 159 436	2 323 569	790,13	7,6
	davon				
02	Einnahmen der laufenden Rechnung	1 933 530	1 998 432	679,57	3,4
	davon				
03	Steuern (netto)	-	-	-	-
	darunter				
04	Gemeindeanteil an der Einkommensteuer	-	-	-	-
05	Gemeindeanteil an der Umsatzsteuer	-	-	-	-
06	Gewerbesteuer (netto)	-	-	-	-
07	Grundsteuer A und B	-	-	-	-
08	Schlüsselzuweisungen vom Land	483 939	506 636	172,28	4,7
09	Bedarfs- und sonst. allgem. Zuweis. v. Land	345 229	456 719	155,31	32,3
10	Erstattungen und laufende Zuweis. v. Land	263 749	245 131	83,36	-7,1
11	Erstattungen und laufende Zuweis. v. Bund	489 035	466 115	158,50	-4,7
12	Gebühren, zweckgebundene Abgaben	164 686	165 324	56,22	0,4
13	sonstige Einnahmen	642 235	644 835	219,28	0,4
14	abzüglich: Zahlungen von gleicher Ebene	455 344	486 327	165,38	6,8
15	Einnahmen der Kapitalrechnung	225 906	325 137	110,56	43,9
	davon				
16	Zuweisungen für Investitionen vom Land	190 149	306 801	104,33	61,3
17	Kreditaufnahme bei Verwaltungen	412	63	0,02	-84,8
18	sonstige Einnahmen	38 846	23 774	8,08	-38,8
19	abzüglich: Zahlungen von gleicher Ebene	3 502	5 500	1,87	57,1
20	Bereinigte Ausgaben	2 072 185	2 146 005	729,75	3,6
	davon				
21	Ausgaben der laufenden Rechnung	1 884 626	1 911 819	650,11	1,4
	davon				
22	Personalausgaben	397 191	471 795	160,43	18,8
23	laufender Sachaufwand	315 349	332 470	113,06	5,4
24	soziale Leistungen	1 278 885	1 240 632	421,88	-3,0
25	Zinsausgaben	27 391	25 125	8,54	-8,3
26	sonstige Ausgaben	321 154	328 124	111,58	2,2
27	abzüglich: Zahlungen von gleicher Ebene	455 344	486 327	165,38	6,8
28	Ausgaben der Kapitalrechnung	187 560	234 187	79,64	24,9
	davon				
29	Sachinvestitionen	147 491	184 517	62,74	25,1
	darunter				
30	Baumaßnahmen	124 946	134 916	45,88	8,0
31	Kredittilgungen bei Verwaltungen	-	-	-	-
32	sonstige Ausgaben	43 570	55 170	18,76	26,6
33	abzüglich: Zahlungen von gleicher Ebene	3 502	5 500	1,87	57,1
34	Finanzierungssaldo	87 250	177 564	60,38	103,5

1.1.4 Einnahmen und Ausgaben der Verwaltungsverbände des Freistaates Sachsen

Lfd. Nr.	Art der Einnahmen/Ausgaben	2007	2008		Veränderung zum Vorjahr
		1 000 €	€/Einw.	%	
01	Bereinigte Einnahmen	643	604	10,00	-6,1
	davon				
02	Einnahmen der laufenden Rechnung	599	601	9,96	0,3
	davon				
03	Steuern (netto)	-	-	-	-
	darunter				
04	Gemeindeanteil an der Einkommensteuer	-	-	-	-
05	Gemeindeanteil an der Umsatzsteuer	-	-	-	-
06	Gewerbsteuer (netto)	-	-	-	-
07	Grundsteuer A und B	-	-	-	-
08	Schlüsselzuweisungen vom Land	-	-	-	-
09	Bedarfs- und sonst. allgem. Zuweis. v. Land	-	-	-	-
10	Erstattungen und laufende Zuweis. v. Land	-	3	0,05	-
11	Erstattungen und laufende Zuweis. v. Bund	-	6	0,09	-
12	Gebühren, zweckgebundene Abgaben	251	262	4,34	4,5
13	sonstige Einnahmen	7 231	7 274	120,52	0,6
14	abzüglich: Zahlungen von gleicher Ebene	6 882	6 944	115,05	0,9
15	Einnahmen der Kapitalrechnung	44	3	0,05	-93,6
	davon				
16	Zuweisungen für Investitionen vom Land	41	-	-	-
17	Kreditaufnahme bei Verwaltungen	-	-	-	-
18	sonstige Einnahmen	42	64	1,07	53,7
19	abzüglich: Zahlungen von gleicher Ebene	39	62	1,02	59,6
20	Bereinigte Ausgaben	441	646	10,71	46,4
	davon				
21	Ausgaben der laufenden Rechnung	309	558	9,25	80,7
	davon				
22	Personalausgaben	6 099	6 391	105,90	4,8
23	laufender Sachaufwand	994	1 028	17,03	3,4
24	soziale Leistungen	15	22	0,36	42,7
25	Zinsausgaben	11	6	0,09	-50,3
26	sonstige Ausgaben	72	55	0,92	-23,5
27	abzüglich: Zahlungen von gleicher Ebene	6 882	6 944	115,05	0,9
28	Ausgaben der Kapitalrechnung	133	88	1,46	-33,5
	davon				
29	Sachinvestitionen	171	120	1,99	-29,9
	darunter				
30	Baumaßnahmen	38	2	0,03	-95,3
31	Kredittilgungen bei Verwaltungen	-	-	-	-
32	sonstige Ausgaben	-	30	0,49	-
33	abzüglich: Zahlungen von gleicher Ebene	39	62	1,02	59,6
34	Finanzierungssaldo	202	-43	-0,71	-121,1

1.1.5 Einnahmen und Ausgaben des Kommunalen Sozialverbandes des Freistaates Sachsen

Lfd. Nr.	Art der Einnahmen/Ausgaben	2007	2008		Veränderung zum Vorjahr
		1 000 €	€/Einw.	%	
01	Bereinigte Einnahmen	95 520	79 451	18,89	-16,8
	davon				
02	Einnahmen der laufenden Rechnung	95 492	79 451	18,89	-16,8
	davon				
03	Steuern (netto)	-	-	-	-
	darunter				
04	Gemeindeanteil an der Einkommensteuer	-	-	-	-
05	Gemeindeanteil an der Umsatzsteuer	-	-	-	-
06	Gewerbesteuer (netto)	-	-	-	-
07	Grundsteuer A und B	-	-	-	-
08	Schlüsselzuweisungen vom Land	-	-	-	-
09	Bedarfs- und sonst. allgem. Zuweis. v. Land	-	-	-	-
10	Erstattungen und laufende Zuweis. v. Land	4 244	4 304	1,02	1,4
11	Erstattungen und laufende Zuweis. v. Bund	180	192	0,05	7,0
12	Gebühren, zweckgebundene Abgaben	-	122	0,03	-
13	sonstige Einnahmen	468 348	446 551	106,19	-4,7
14	abzüglich: Zahlungen von gleicher Ebene	377 278	371 719	88,40	-1,5
15	Einnahmen der Kapitalrechnung	27	-	-	-
	davon				
16	Zuweisungen für Investitionen vom Land	-	-	-	-
17	Kreditaufnahme bei Verwaltungen	-	-	-	-
18	sonstige Einnahmen	27	-	-	-
19	abzüglich: Zahlungen von gleicher Ebene	-	-	-	-
20	Bereinigte Ausgaben	76 605	84 103	20,00	9,8
	davon				
21	Ausgaben der laufenden Rechnung	76 517	83 976	19,97	9,7
	davon				
22	Personalausgaben	8 554	13 841	3,29	61,8
23	laufender Sachaufwand	1 020	1 455	0,35	42,7
24	soziale Leistungen	363 270	375 373	89,27	3,3
25	Zinsausgaben	294	217	0,05	-26,2
26	sonstige Ausgaben	80 657	64 807	15,41	-19,7
27	abzüglich: Zahlungen von gleicher Ebene	377 278	371 719	88,40	-1,5
28	Ausgaben der Kapitalrechnung	89	127	0,03	43,5
	davon				
29	Sachinvestitionen	89	127	0,03	43,5
	darunter				
30	Baumaßnahmen	0	-	-	-
31	Kredittilgungen bei Verwaltungen	-	-	-	-
32	sonstige Ausgaben	-	-	-	-
33	abzüglich: Zahlungen von gleicher Ebene	-	-	-	-
34	Finanzierungssaldo	18 914	-4 652	-1,11	-124,6

1.2 Einnahmen und Ausgaben der Zweckverbände mit kameralistischem Rechnungswesen des Freistaates Sachsen

Lfd. Nr.	Art der Einnahmen/Ausgaben	2007	2008		Veränderung zum Vorjahr
		1 000 €	€/Einw.	%	
01	Bereinigte Einnahmen	620 161	501 762	-	-19,1
	davon				
02	Einnahmen der laufenden Rechnung	556 921	444 746	-	-20,1
	davon				
03	Steuern (netto)	-	-	-	-
	darunter				
04	Gemeindeanteil an der Einkommensteuer	-	-	-	-
05	Gemeindeanteil an der Umsatzsteuer	-	-	-	-
06	Gewerbesteuer (netto)	-	-	-	-
07	Grundsteuer A und B	-	-	-	-
08	Schlüsselzuweisungen vom Land	-	-	-	-
09	Bedarfs- und sonst. allgem. Zuweis. v. Land	4 330	-	-	-
10	Erstattungen und laufende Zuweis. v. Land	382 413	287 353	-	-24,9
11	Erstattungen und laufende Zuweis. v. Bund	44 001	44 073	-	0,2
12	Gebühren, zweckgebundene Abgaben	86 752	69 382	-	-20,0
13	sonstige Einnahmen	99 948	223 596	-	123,7
14	abzüglich: Zahlungen von gleicher Ebene	60 523	179 658	-	196,8
15	Einnahmen der Kapitalrechnung	63 240	57 017	-	-9,8
	davon				
16	Zuweisungen für Investitionen vom Land	39 255	33 502	-	-14,7
17	Kreditaufnahme bei Verwaltungen	1 656	-	-	-
18	sonstige Einnahmen	32 237	27 872	-	-13,5
19	abzüglich: Zahlungen von gleicher Ebene	9 908	4 357	-	-56,0
20	Bereinigte Ausgaben	613 328	483 997	-	-21,1
	davon				
21	Ausgaben der laufenden Rechnung	518 397	404 896	-	-21,9
	davon				
22	Personalausgaben	25 008	25 778	-	3,1
23	laufender Sachaufwand	182 439	167 254	-	-8,3
24	soziale Leistungen	37	36	-	-1,7
25	Zinsausgaben	13 387	12 868	-	-3,9
26	sonstige Ausgaben	358 048	378 618	-	5,7
27	abzüglich: Zahlungen von gleicher Ebene	60 523	179 658	-	196,8
28	Ausgaben der Kapitalrechnung	94 931	79 100	-	-16,7
	davon				
29	Sachinvestitionen	79 542	61 305	-	-22,9
	darunter				
30	Baumaßnahmen	74 356	55 833	-	-24,9
31	Kredittilgungen bei Verwaltungen	1 020	243	-	-76,2
32	sonstige Ausgaben	24 277	21 910	-	-9,8
33	abzüglich: Zahlungen von gleicher Ebene	9 908	4 357	-	-56,0
34	Finanzierungssaldo	6 833	17 766	-	160,0

2.1 Einnahmen und Ausgaben der öffentlichen Kommunalhaushalte des Freistaates Sachsen nach Größenklassen (in 1 000 €)

Lfd. Nr.	Art der Einnahmen/Ausgaben	Gemeinden und Gemeinde- verbände	Davon			
			Kreisfreie Städte	kreisange- hörige Gemeinden	50 000 - 100 000	20 000 - 50 000
01	Bereinigte Einnahmen	9 519 349	3 008 512	4 107 213	568 504	921 579
	davon					
02	Einnahmen der laufenden Rechnung	8 078 297	2 603 221	3 396 592	458 630	758 747
	davon					
03	Steuern (netto)	2 479 244	949 927	1 529 317	160 978	349 466
	darunter					
04	Gemeindeanteil an der Einkommensteuer	682 485	242 160	440 325	36 142	97 750
05	Gemeindeanteil an der Umsatzsteuer	174 310	73 485	100 825	11 642	24 377
06	Gewerbesteuer (netto)	1 167 615	455 088	712 527	87 771	171 270
07	Grundsteuer A und B	436 183	171 073	265 110	23 946	53 721
08	Schlüsselzuweisungen vom Land	2 066 567	746 934	812 998	130 170	192 652
09	Bedarfs- und sonst. allgem. Zuweis. v. Land	734 672	206 003	71 950	47 160	17 543
10	Erstattungen und laufende Zuweis. v. Land	794 509	218 158	326 913	43 525	63 850
11	Erstattungen und laufende Zuweis. v. Bund	488 412	16 039	6 060	403	2 552
12	Gebühren, zweckgebundene Abgaben	516 872	156 733	194 431	26 165	44 108
13	sonstige Einnahmen	1 948 687	315 244	534 784	57 378	103 810
14	abzüglich: Zahlungen von gleicher Ebene	950 665	5 817	79 858	7 148	15 235
15	Einnahmen der Kapitalrechnung	1 441 052	405 291	710 621	109 875	162 833
	davon					
16	Zuweisungen für Investitionen vom Land	1 166 120	304 213	555 106	67 698	132 519
17	Kreditaufnahme bei Verwaltungen	209	-	146	-	-
18	sonstige Einnahmen	291 719	101 274	166 606	42 322	32 764
19	abzüglich: Zahlungen von gleicher Ebene	16 996	197	11 237	146	2 450
20	Bereinigte Ausgaben	8 581 734	2 741 578	3 609 402	454 675	807 279
	davon					
21	Ausgaben der laufenden Rechnung	7 078 504	2 331 492	2 750 660	387 941	616 923
	davon					
22	Personalausgaben	2 173 310	705 632	975 651	125 406	211 266
23	laufender Sachaufwand	1 417 224	432 877	649 394	61 106	139 675
24	soziale Leistungen	2 331 333	582 736	132 571	105 424	21 639
25	Zinsausgaben	178 844	53 569	99 926	9 832	22 053
26	sonstige Ausgaben	1 928 457	562 494	972 976	93 321	237 526
27	abzüglich: Zahlungen von gleicher Ebene	950 665	5 817	79 858	7 148	15 235
28	Ausgaben der Kapitalrechnung	1 503 230	410 086	858 742	66 734	190 356
	davon					
29	Sachinvestitionen	1 272 253	324 044	763 445	50 792	154 298
	darunter					
30	Baumaßnahmen	1 064 504	274 587	654 999	40 187	135 736
31	Kredittilgungen bei Verwaltungen	2 075	331	1 744	-	-
32	sonstige Ausgaben	245 897	85 907	104 790	16 087	38 507
33	abzüglich: Zahlungen von gleicher Ebene	16 996	197	11 237	146	2 450
34	Finanzierungssaldo	937 614	266 934	497 811	113 830	114 300

Davon									Zweck- verbände	Lfd. Nr.
davon mit ... bis unter ... Einwohnern					Landkreise	Verwaltungs- verbände	kommunaler Sozial- verband			
10 000 - 20 000	5 000 - 10 000	3 000 - 5 000	1 000 - 3 000	unter 1 000						
815 724	816 213	519 771	455 621	9 801	2 323 569	604	79 451	501 762	01	
667 415	680 266	435 902	387 362	8 272	1 998 432	601	79 451	444 746	02	
322 421	341 720	182 735	168 755	3 242	-	-	-	-	03	
95 268	94 333	62 560	53 249	1 023	-	-	-	-	04	
24 041	18 806	11 951	9 867	140	-	-	-	-	05	
146 226	171 087	66 553	68 346	1 274	-	-	-	-	06	
54 643	55 768	40 443	35 857	732	-	-	-	-	07	
161 283	143 041	102 434	81 884	1 534	506 636	-	-	-	08	
2 662	717	3 442	422	2	456 719	-	-	-	09	
59 651	63 097	49 985	45 979	825	245 131	3	4 304	287 353	10	
690	939	706	750	20	466 115	6	192	44 073	11	
33 774	37 773	28 122	24 008	482	165 324	262	122	69 382	12	
100 433	110 580	80 900	79 419	2 264	644 835	7 274	446 551	223 596	13	
13 500	17 600	12 424	13 855	97	486 327	6 944	371 719	179 658	14	
148 309	135 947	83 869	68 259	1 529	325 137	3	-	57 017	15	
123 581	104 302	69 251	56 519	1 236	306 801	-	-	33 502	16	
-	-	146	-	-	63	-	-	-	17	
26 988	33 774	17 201	13 261	297	23 774	64	-	27 872	18	
2 259	2 128	2 730	1 520	4	5 500	62	-	4 357	19	
731 456	714 314	484 255	409 015	8 408	2 146 005	646	84 103	483 997	20	
536 137	525 282	366 749	310 837	6 791	1 911 819	558	83 976	404 896	21	
186 028	197 600	145 831	107 849	1 671	471 795	6 391	13 841	25 778	22	
135 716	132 758	95 361	82 659	2 119	332 470	1 028	1 455	167 254	23	
895	1 749	1 576	1 279	9	1 240 632	22	375 373	36	24	
21 751	22 593	13 865	9 560	273	25 125	6	217	12 868	25	
205 247	188 182	122 539	123 345	2 817	328 124	55	64 807	378 618	26	
13 500	17 600	12 424	13 855	97	486 327	6 944	371 719	179 658	27	
195 320	189 031	117 506	98 178	1 617	234 187	88	127	79 100	28	
180 697	172 248	111 270	92 581	1 559	184 517	120	127	61 305	29	
158 325	142 438	97 249	79 632	1 431	134 916	2	-	55 833	30	
107	-	146	1 491	-	-	-	-	243	31	
16 776	18 912	8 820	5 626	62	55 170	30	-	21 910	32	
2 259	2 128	2 730	1 520	4	5 500	62	-	4 357	33	
84 268	101 899	35 516	46 606	1 392	177 564	-43	-4 652	17 766	34	

2.2 Einnahmen und Ausgaben der Gemeinden/GV. des Freistaates Sachsen nach Einzelplänen (in 1 000 €)

Lfd. Nr.	Art der Einnahmen/Ausgaben	Einzelplan			
		0 bis 9	0	1	2
		Gesamt- haushalt	Allgemeine Verwaltung	Öffentliche Sicherheit und Ordnung	Schulen
01	Bereinigte Einnahmen	9 519 349	154 578	179 724	151 307
	davon				
02	Einnahmen der laufenden Rechnung	8 078 297	132 654	135 880	58 137
	davon				
03	Steuern (netto)	2 479 244	-	-	-
	darunter				
04	Gemeindeanteil an der Einkommensteuer	682 485	-	-	-
05	Gemeindeanteil an der Umsatzsteuer	174 310	-	-	-
06	Gewerbesteuer (netto)	1 167 615	-	-	-
07	Grundsteuer A und B	436 183	-	-	-
08	Schlüsselzuweisungen vom Land	2 066 567	-	-	-
09	Bedarfs- und sonst. allgem. Zuweis. v. Land	734 672	-	11	-
10	Erstattungen und laufende Zuweis. v. Land	794 509	6 596	2 140	16 780
11	Erstattungen und laufende Zuweis. v. Bund	488 412	1 131	651	648
12	Gebühren, zweckgebundene Abgaben	516 872	16 773	75 970	4 613
13	sonstige Einnahmen	1 948 687	133 365	63 203	37 503
14	abzüglich: Zahlungen von gleicher Ebene	950 665	25 211	6 095	1 406
15	Einnahmen der Kapitalrechnung	1 441 052	21 924	43 844	93 170
	davon				
16	Zuweisungen für Investitionen vom Land	1 166 120	8 915	42 060	88 083
17	Kreditaufnahme bei Verwaltungen	209	-	-	-
18	sonstige Einnahmen	291 719	14 999	3 157	7 306
19	abzüglich: Zahlungen von gleicher Ebene	16 996	1 990	1 373	2 218
20	Bereinigte Ausgaben	8 581 734	831 896	469 722	660 160
	davon				
21	Ausgaben der laufenden Rechnung	7 078 504	752 575	383 928	422 795
	davon				
22	Personalausgaben	2 173 310	527 136	299 002	108 479
23	laufender Sachaufwand	1 417 224	227 570	82 510	305 944
24	soziale Leistungen	2 331 333	-	-	-
25	Zinsausgaben	178 844	-	-	-
26	sonstige Ausgaben	1 928 457	23 080	8 511	9 779
27	abzüglich: Zahlungen von gleicher Ebene	950 665	25 211	6 095	1 406
28	Ausgaben der Kapitalrechnung	1 503 230	79 321	85 794	237 365
	davon				
29	Sachinvestitionen	1 272 253	75 459	83 367	233 088
	darunter				
30	Baumaßnahmen	1 064 504	32 319	58 533	193 961
31	Kredittilgungen bei Verwaltungen	2 075	-	-	-
32	sonstige Ausgaben	245 897	5 851	3 800	6 495
33	abzüglich: Zahlungen von gleicher Ebene	16 996	1 990	1 373	2 218
34	Finanzierungssaldo	937 614	-677 318	-289 998	-508 853

Einzelplan							Lfd. Nr.
3	4	5	6	7	8	9	
Wissen- schaft, Forschung, Kulturpflege	Soziale Sicherung	Gesundheit, Sport, Erholung	Bau- und Wohnungs- wesen, Verkehr	Öffentliche Einrichtungen, Wirtschafts- förderung	Wirtschaftliche Unternehmen, allgem. Grund-/ Sondervermögen	Allgemeine Finanz- wirtschaft	
88 866	1 483 471	137 648	563 258	287 191	534 778	5 938 529	01
72 896	1 431 570	113 047	172 547	219 397	349 908	5 392 260	02
-	-	-	-	-	-	2 479 244	03
-	-	-	-	-	-	682 485	04
-	-	-	-	-	-	174 310	05
-	-	-	-	-	-	1 167 615	06
-	-	-	-	-	-	436 183	07
-	-	-	-	-	-	2 066 567	08
-	-	-	-	-	-	734 660	09
22 714	643 930	9 008	89 406	3 088	846	-	10
701	477 753	949	5 214	1 178	187	-	11
21 250	86 443	74 307	56 958	173 105	7 454	-	12
30 670	291 353	30 072	23 281	45 362	341 899	951 979	13
2 439	67 909	1 290	2 313	3 336	477	840 190	14
15 970	51 901	24 600	390 711	67 794	184 870	546 269	15
12 605	47 221	19 981	345 897	41 133	17 349	542 876	16
-	-	-	-	-	-	209	17
3 546	8 554	5 064	49 110	27 958	168 123	3 901	18
182	3 875	444	4 296	1 298	602	717	19
436 742	4 028 018	397 953	1 092 875	558 605	262 014	-156 249	20
391 595	3 909 200	310 280	493 777	442 372	134 169	-162 186	21
120 014	598 840	107 808	248 130	157 472	6 429	-	22
60 945	108 127	134 601	225 146	182 644	84 511	5 226	23
-	2 331 333	-	-	-	-	-	24
-	-	-	-	-	-	178 844	25
213 074	938 809	69 160	22 815	105 592	43 705	493 934	26
2 439	67 909	1 290	2 313	3 336	477	840 190	27
45 147	118 817	87 673	599 098	116 233	127 845	5 937	28
29 257	62 050	60 550	550 612	91 583	86 286	-	29
23 048	55 174	49 387	532 671	71 112	48 300	-	30
-	-	-	-	-	-	2 075	31
16 071	60 642	27 568	52 782	25 948	42 161	4 579	32
182	3 875	444	4 296	1 298	602	717	33
-347 876	-2 544 547	-260 305	-529 618	-271 414	272 764	6 094 778	34

2.2.1 Einnahmen und Ausgaben der Kreisfreien Städte des Freistaates Sachsen nach Einzelplänen (in 1 000 €)

Lfd. Nr.	Art der Einnahmen/Ausgaben	Einzelplan			
		0 bis 9	0	1	2
		Gesamt- haushalt	Allgemeine Verwaltung	Öffentliche Sicherheit und Ordnung	Schulen
01	Bereinigte Einnahmen	3 008 512	62 137	67 025	39 048
	davon				
02	Einnahmen der laufenden Rechnung	2 603 221	57 585	49 313	17 778
	davon				
03	Steuern (netto)	949 927	-	-	-
	darunter				
04	Gemeindeanteil an der Einkommensteuer	242 160	-	-	-
05	Gemeindeanteil an der Umsatzsteuer	73 485	-	-	-
06	Gewerbesteuer (netto)	455 088	-	-	-
07	Grundsteuer A und B	171 073	-	-	-
08	Schlüsselzuweisungen vom Land	746 934	-	-	-
09	Bedarfs- und sonst. allgem. Zuweis. v. Land	206 003	-	-	-
10	Erstattungen und laufende Zuweis. v. Land	218 158	701	412	2 834
11	Erstattungen und laufende Zuweis. v. Bund	16 039	224	88	156
12	Gebühren, zweckgebundene Abgaben	156 733	1 714	25 185	1 213
13	sonstige Einnahmen	315 244	55 235	23 884	13 584
14	abzüglich: Zahlungen von gleicher Ebene	5 817	289	257	9
15	Einnahmen der Kapitalrechnung	405 291	4 553	17 712	21 270
	davon				
16	Zuweisungen für Investitionen vom Land	304 213	1 582	17 452	18 119
17	Kreditaufnahme bei Verwaltungen	-	-	-	-
18	sonstige Einnahmen	101 274	2 971	261	3 151
19	abzüglich: Zahlungen von gleicher Ebene	197	-	-	-
20	Bereinigte Ausgaben	2 741 578	216 676	177 615	179 265
	davon				
21	Ausgaben der laufenden Rechnung	2 331 492	205 592	144 436	121 284
	davon				
22	Personalausgaben	705 632	140 447	115 705	37 367
23	laufender Sachaufwand	432 877	62 353	27 214	81 489
24	soziale Leistungen	582 736	-	-	-
25	Zinsausgaben	53 569	-	-	-
26	sonstige Ausgaben	562 494	3 081	1 774	2 438
27	abzüglich: Zahlungen von gleicher Ebene	5 817	289	257	9
28	Ausgaben der Kapitalrechnung	410 086	11 084	33 179	57 982
	davon				
29	Sachinvestitionen	324 044	8 777	32 885	56 068
	darunter				
30	Baumaßnahmen	274 587	4 236	29 267	47 431
31	Kredittilgungen bei Verwaltungen	331	-	-	-
32	sonstige Ausgaben	85 907	2 308	294	1 914
33	abzüglich: Zahlungen von gleicher Ebene	197	-	-	-
34	Finanzierungssaldo	266 934	-154 538	-110 589	-140 218

Einzelplan							Lfd. Nr.
3	4	5	6	7	8	9	
Wissen- schaft, Forschung, Kulturpflege	Soziale Sicherung	Gesundheit, Sport, Erholung	Bau- und Wohnungs- wesen, Verkehr	Öffentliche Einrichtungen, Wirtschafts- förderung	Wirtschaftliche Unternehmen, allgem. Grund-/ Sondervermögen	Allgemeine Finanz- wirtschaft	
39 107	273 526	41 782	156 315	56 290	173 177	2 100 105	01
35 566	268 031	39 676	46 999	48 293	94 408	1 945 573	02
-	-	-	-	-	-	949 927	03
-	-	-	-	-	-	242 160	04
-	-	-	-	-	-	73 485	05
-	-	-	-	-	-	455 088	06
-	-	-	-	-	-	171 073	07
-	-	-	-	-	-	746 934	08
-	-	-	-	-	-	206 003	09
16 496	186 254	2 569	8 179	636	78	-	10
413	14 026	628	415	90	-	-	11
11 435	21 958	26 234	31 625	37 343	24	-	12
7 221	50 887	10 245	6 856	10 315	94 305	42 709	13
-	5 094	-	77	90	-	-	14
3 541	5 495	2 106	109 317	7 997	78 769	154 532	15
1 592	4 815	1 240	95 554	6 569	2 761	154 532	16
-	-	-	-	-	-	-	17
1 949	680	875	13 763	1 617	76 008	-	18
-	-	8	-	189	-	-	19
262 003	1 152 427	153 361	353 682	98 639	92 470	55 439	20
239 699	1 119 245	133 598	194 013	84 053	34 625	54 948	21
67 747	162 606	50 093	96 730	34 710	228	-	22
30 510	35 828	47 371	84 456	40 856	21 421	1 379	23
-	582 736	-	-	-	-	-	24
-	-	-	-	-	-	53 569	25
141 441	343 169	36 134	12 905	8 577	12 976	-	26
-	5 094	-	77	90	-	-	27
22 305	33 182	19 763	159 669	14 587	57 845	490	28
9 199	8 646	12 287	153 692	13 900	28 590	-	29
5 933	7 253	9 016	147 700	10 406	13 345	-	30
-	-	-	-	-	-	331	31
13 105	24 537	7 484	5 977	876	29 254	159	32
-	-	8	-	189	-	-	33
-222 896	-878 901	-111 579	-197 367	-42 349	80 707	2 044 666	34

2.2.2 Einnahmen und Ausgaben der kreisangehörigen Gemeinden des Freistaates Sachsen nach Einzelplänen (in 1 000 €)

Lfd. Nr.	Art der Einnahmen/Ausgaben	Einzelplan			
		0 bis 9	0	1	2
		Gesamt- haushalt	Allgemeine Verwaltung	Öffentliche Sicherheit und Ordnung	Schulen
01	Bereinigte Einnahmen	4 107 213	54 827	46 742	69 185
	davon				
02	Einnahmen der laufenden Rechnung	3 396 592	42 377	28 678	23 211
	davon				
03	Steuern (netto)	1 529 317	-	-	-
	darunter				
04	Gemeindeanteil an der Einkommensteuer	440 325	-	-	-
05	Gemeindeanteil an der Umsatzsteuer	100 825	-	-	-
06	Gewerbesteuer (netto)	712 527	-	-	-
07	Grundsteuer A und B	265 110	-	-	-
08	Schlüsselzuweisungen vom Land	812 998	-	-	-
09	Bedarfs- und sonst. allgem. Zuweis. v. Land	71 950	-	-	-
10	Erstattungen und laufende Zuweis. v. Land	326 913	1 265	956	10 938
11	Erstattungen und laufende Zuweis. v. Bund	6 060	557	254	246
12	Gebühren, zweckgebundene Abgaben	194 431	4 610	17 582	1 930
13	sonstige Einnahmen	534 784	59 692	13 016	10 913
14	abzüglich: Zahlungen von gleicher Ebene	79 858	23 747	3 130	816
15	Einnahmen der Kapitalrechnung	710 621	12 449	18 064	45 974
	davon				
16	Zuweisungen für Investitionen vom Land	555 106	7 303	16 919	44 426
17	Kreditaufnahme bei Verwaltungen	146	-	-	-
18	sonstige Einnahmen	166 606	5 449	2 356	2 465
19	abzüglich: Zahlungen von gleicher Ebene	11 237	304	1 211	917
20	Bereinigte Ausgaben	3 609 402	411 068	174 309	296 246
	davon				
21	Ausgaben der laufenden Rechnung	2 750 660	376 712	132 536	171 889
	davon				
22	Personalausgaben	975 651	281 212	90 535	47 408
23	laufender Sachaufwand	649 394	104 015	41 677	120 214
24	soziale Leistungen	132 571	-	-	-
25	Zinsausgaben	99 926	-	-	-
26	sonstige Ausgaben	972 976	15 232	3 455	5 083
27	abzüglich: Zahlungen von gleicher Ebene	79 858	23 747	3 130	816
28	Ausgaben der Kapitalrechnung	858 742	34 356	41 772	124 357
	davon				
29	Sachinvestitionen	763 445	33 731	41 429	123 170
	darunter				
30	Baumaßnahmen	654 999	18 401	21 958	104 616
31	Kredittilgungen bei Verwaltungen	1 744	-	-	-
32	sonstige Ausgaben	104 790	929	1 555	2 104
33	abzüglich: Zahlungen von gleicher Ebene	11 237	304	1 211	917
34	Finanzierungssaldo	497 811	-356 242	-127 567	-227 061

Einzelplan							Lfd. Nr.
3	4	5	6	7	8	9	
Wissen- schaft, Forschung, Kulturpflege	Soziale Sicherung	Gesundheit, Sport, Erholung	Bau- und Wohnungs- wesen, Verkehr	Öffentliche Einrichtungen, Wirtschafts- förderung	Wirtschaftliche Unternehmen, allgem. Grund-/ Sondervermögen	Allgemeine Finanz- wirtschaft	
39 127	377 940	44 185	324 213	143 917	353 170	2 653 908	01
27 514	353 798	26 859	85 211	89 661	249 006	2 470 276	02
-	-	-	-	-	-	1 529 317	03
-	-	-	-	-	-	440 325	04
-	-	-	-	-	-	100 825	05
-	-	-	-	-	-	712 527	06
-	-	-	-	-	-	265 110	07
-	-	-	-	-	-	812 998	08
-	-	-	-	-	-	71 950	09
4 329	249 128	1 303	56 834	1 397	763	-	10
266	2 898	310	386	955	187	-	11
6 720	64 228	10 292	14 805	66 891	7 372	-	12
18 302	78 597	16 078	14 908	22 993	241 161	59 122	13
2 103	41 053	1 124	1 723	2 575	477	3 110	14
11 613	24 142	17 326	239 002	54 257	104 164	183 632	15
10 448	22 397	15 676	210 729	31 551	14 418	181 238	16
-	-	-	-	-	-	146	17
1 330	5 425	2 042	31 013	23 594	90 348	2 583	18
165	3 681	392	2 741	889	602	335	19
119 010	805 479	155 113	583 924	313 794	156 681	593 777	20
99 541	748 309	99 705	211 912	225 905	93 866	590 285	21
39 285	282 133	25 421	91 013	112 981	5 663	-	22
25 539	55 538	50 030	113 987	75 257	59 535	3 602	23
-	132 571	-	-	-	-	-	24
-	-	-	-	-	-	99 926	25
36 820	319 120	25 378	8 635	40 242	29 145	489 866	26
2 103	41 053	1 124	1 723	2 575	477	3 110	27
19 470	57 171	55 408	372 012	87 889	62 815	3 492	28
17 426	52 583	40 445	329 468	71 921	53 273	-	29
14 743	47 362	37 253	320 889	57 859	31 919	-	30
-	-	-	-	-	-	1 744	31
2 209	8 269	15 355	45 285	16 856	10 144	2 083	32
165	3 681	392	2 741	889	602	335	33
-79 884	-427 539	-110 929	-259 711	-169 876	196 489	2 060 131	34

**2.2.2.1 Einnahmen und Ausgaben der kreisangehörigen Gemeinden
mit 50 000 bis unter 100 000 Einwohnern nach Einzelplänen (in 1 000 €)**

Lfd. Nr.	Art der Einnahmen/Ausgaben	Einzelplan			
		0 bis 9	0	1	2
		Gesamt- haushalt	Allgemeine Verwaltung	Öffentliche Sicherheit und Ordnung	Schulen
01	Bereinigte Einnahmen	568 504	6 291	7 559	3 436
	davon				
02	Einnahmen der laufenden Rechnung	458 630	5 878	6 759	986
	davon				
03	Steuern (netto)	160 978	-	-	-
	darunter				
04	Gemeindeanteil an der Einkommensteuer	36 142	-	-	-
05	Gemeindeanteil an der Umsatzsteuer	11 642	-	-	-
06	Gewerbesteuer (netto)	87 771	-	-	-
07	Grundsteuer A und B	23 946	-	-	-
08	Schlüsselzuweisungen vom Land	130 170	-	-	-
09	Bedarfs- und sonst. allgem. Zuweis. v. Land	47 160	-	-	-
10	Erstattungen und laufende Zuweis. v. Land	43 525	311	41	418
11	Erstattungen und laufende Zuweis. v. Bund	403	3	27	107
12	Gebühren, zweckgebundene Abgaben	26 165	357	4 307	170
13	sonstige Einnahmen	57 378	5 578	4 095	333
14	abzüglich: Zahlungen von gleicher Ebene	7 148	371	1 710	43
15	Einnahmen der Kapitalrechnung	109 875	413	800	2 450
	davon				
16	Zuweisungen für Investitionen vom Land	67 698	406	506	2 442
17	Kreditaufnahme bei Verwaltungen	-	-	-	-
18	sonstige Einnahmen	42 322	7	294	8
19	abzüglich: Zahlungen von gleicher Ebene	146	1	-	-
20	Bereinigte Ausgaben	454 675	38 514	31 300	23 250
	davon				
21	Ausgaben der laufenden Rechnung	387 941	34 033	29 694	18 655
	davon				
22	Personalausgaben	125 406	24 569	26 412	4 921
23	laufender Sachaufwand	61 106	9 220	4 198	13 427
24	soziale Leistungen	105 424	-	-	-
25	Zinsausgaben	9 832	-	-	-
26	sonstige Ausgaben	93 321	614	794	349
27	abzüglich: Zahlungen von gleicher Ebene	7 148	371	1 710	43
28	Ausgaben der Kapitalrechnung	66 734	4 482	1 607	4 595
	davon				
29	Sachinvestitionen	50 792	4 474	1 435	4 563
	darunter				
30	Baumaßnahmen	40 187	411	193	3 674
31	Kredittilgungen bei Verwaltungen	-	-	-	-
32	sonstige Ausgaben	16 087	9	171	32
33	abzüglich: Zahlungen von gleicher Ebene	146	1	-	-
34	Finanzierungssaldo	113 830	-32 223	-23 742	-19 814

Einzelplan								Lfd. Nr.
3	4	5	6	7	8	9		
Wissen- schaft, Forschung, Kulturpflege	Soziale Sicherung	Gesundheit, Sport, Erholung	Bau- und Wohnungs- wesen, Verkehr	Öffentliche Einrichtungen, Wirtschafts- förderung	Wirtschaftliche Unternehmen, allgem. Grund-/ Sondervermögen	Allgemeine Finanz- wirtschaft		
3 190	53 801	3 951	40 252	16 549	53 972	379 505	01	
3 024	51 364	3 335	8 807	14 967	17 912	345 598	02	
-	-	-	-	-	-	160 978	03	
-	-	-	-	-	-	36 142	04	
-	-	-	-	-	-	11 642	05	
-	-	-	-	-	-	87 771	06	
-	-	-	-	-	-	23 946	07	
-	-	-	-	-	-	130 170	08	
-	-	-	-	-	-	47 160	09	
183	38 379	579	3 315	301	-	-	10	
44	175	37	-	10	-	-	11	
480	3 239	533	3 692	13 163	223	-	12	
2 327	13 749	2 949	1 809	1 558	17 690	7 290	13	
10	4 178	763	10	64	-	-	14	
167	2 436	616	31 445	1 581	36 060	33 907	15	
121	2 175	582	26 112	1 011	438	33 905	16	
-	-	-	-	-	-	-	17	
94	261	34	5 430	570	35 622	2	18	
48	-	-	97	-	-	-	19	
23 530	192 624	15 957	69 469	27 312	21 392	11 325	20	
22 950	188 643	13 461	28 207	23 341	18 486	10 470	21	
4 941	33 806	7 127	17 400	5 663	567	-	22	
2 344	4 377	2 774	10 203	11 067	2 858	638	23	
-	105 424	-	-	-	-	-	24	
-	-	-	-	-	-	9 832	25	
15 675	49 214	4 324	614	6 675	15 062	-	26	
10	4 178	763	10	64	-	-	27	
579	3 981	2 496	41 261	3 972	2 906	855	28	
593	2 724	2 092	29 486	3 110	2 315	-	29	
85	2 421	1 828	28 065	2 845	665	-	30	
-	-	-	-	-	-	-	31	
34	1 258	404	11 872	862	591	855	32	
48	-	-	97	-	-	-	33	
-20 339	-138 824	-12 007	-29 217	-10 764	32 580	368 180	34	

**2.2.2.2 Einnahmen und Ausgaben der kreisangehörigen Gemeinden
mit 20 000 bis unter 50 000 Einwohnern nach Einzelplänen (in 1 000 €)**

Lfd. Nr.	Art der Einnahmen/Ausgaben	Einzelplan			
		0 bis 9	0	1	2
		Gesamt- haushalt	Allgemeine Verwaltung	Öffentliche Sicherheit und Ordnung	Schulen
01	Bereinigte Einnahmen	921 579	20 303	8 470	16 950
	davon				
02	Einnahmen der laufenden Rechnung	758 747	12 902	7 777	5 505
	davon				
03	Steuern (netto)	349 466	-	-	-
	darunter				
04	Gemeindeanteil an der Einkommensteuer	97 750	-	-	-
05	Gemeindeanteil an der Umsatzsteuer	24 377	-	-	-
06	Gewerbesteuer (netto)	171 270	-	-	-
07	Grundsteuer A und B	53 721	-	-	-
08	Schlüsselzuweisungen vom Land	192 652	-	-	-
09	Bedarfs- und sonst. allgem. Zuweis. v. Land	17 543	-	-	-
10	Erstattungen und laufende Zuweis. v. Land	63 850	398	152	2 024
11	Erstattungen und laufende Zuweis. v. Bund	2 552	122	26	59
12	Gebühren, zweckgebundene Abgaben	44 108	931	4 857	524
13	sonstige Einnahmen	103 810	12 278	2 978	2 949
14	abzüglich: Zahlungen von gleicher Ebene	15 235	828	236	52
15	Einnahmen der Kapitalrechnung	162 833	7 401	694	11 445
	davon				
16	Zuweisungen für Investitionen vom Land	132 519	5 300	676	11 340
17	Kreditaufnahme bei Verwaltungen	-	-	-	-
18	sonstige Einnahmen	32 764	2 298	18	206
19	abzüglich: Zahlungen von gleicher Ebene	2 450	197	-	101
20	Bereinigte Ausgaben	807 279	104 208	36 840	73 779
	davon				
21	Ausgaben der laufenden Rechnung	616 923	86 392	32 312	43 511
	davon				
22	Personalausgaben	211 266	59 863	25 530	12 908
23	laufender Sachaufwand	139 675	25 279	6 658	30 173
24	soziale Leistungen	21 639	-	-	-
25	Zinsausgaben	22 053	-	-	-
26	sonstige Ausgaben	237 526	2 077	361	482
27	abzüglich: Zahlungen von gleicher Ebene	15 235	828	236	52
28	Ausgaben der Kapitalrechnung	190 356	17 816	4 528	30 267
	davon				
29	Sachinvestitionen	154 298	17 976	4 310	30 264
	darunter				
30	Baumaßnahmen	135 736	13 407	2 939	27 344
31	Kredittilgungen bei Verwaltungen	-	-	-	-
32	sonstige Ausgaben	38 507	37	218	105
33	abzüglich: Zahlungen von gleicher Ebene	2 450	197	-	101
34	Finanzierungssaldo	114 300	-83 905	-28 370	-56 829

Einzelplan							Lfd. Nr.
3	4	5	6	7	8	9	
Wissen- schaft, Forschung, Kulturpflege	Soziale Sicherung	Gesundheit, Sport, Erholung	Bau- und Wohnungs- wesen, Verkehr	Öffentliche Einrichtungen, Wirtschafts- förderung	Wirtschaftliche Unternehmen, allgem. Grund-/ Sondervermögen	Allgemeine Finanz- wirtschaft	
13 411	72 632	11 570	77 625	26 912	55 693	618 013	01
8 770	70 139	4 626	16 950	19 336	38 961	573 780	02
-	-	-	-	-	-	349 466	03
-	-	-	-	-	-	97 750	04
-	-	-	-	-	-	24 377	05
-	-	-	-	-	-	171 270	06
-	-	-	-	-	-	53 721	07
-	-	-	-	-	-	192 652	08
-	-	-	-	-	-	17 543	09
1 333	51 831	380	7 335	189	208	-	10
13	1 982	27	167	29	127	-	11
2 127	11 498	1 902	6 402	15 805	62	-	12
6 351	16 205	2 348	3 266	4 502	38 571	14 362	13
1 053	11 376	32	220	1 189	7	243	14
4 641	2 492	6 944	60 675	7 575	16 732	44 233	15
4 508	2 413	6 781	52 651	4 166	1 147	43 535	16
-	-	-	-	-	-	-	17
140	1 079	486	8 544	3 409	15 887	697	18
7	999	323	520	-	301	-	19
38 387	155 566	45 190	137 239	50 076	26 333	139 661	20
31 818	147 993	26 324	56 824	38 336	13 776	139 637	21
13 507	51 661	4 046	25 789	17 392	568	-	22
7 452	8 884	12 592	28 213	11 233	8 446	745	23
-	21 639	-	-	-	-	-	24
-	-	-	-	-	-	22 053	25
11 912	77 185	9 718	3 041	10 899	4 769	117 082	26
1 053	11 376	32	220	1 189	7	243	27
6 569	7 573	18 866	80 416	11 741	12 556	24	28
5 770	5 245	8 418	66 263	6 870	9 182	-	29
4 861	4 417	8 027	64 556	5 508	4 677	-	30
-	-	-	-	-	-	-	31
806	3 327	10 771	14 673	4 870	3 676	24	32
7	999	323	520	-	301	-	33
-24 976	-82 934	-33 621	-59 614	-23 165	29 360	478 352	34

2.2.2.3 Einnahmen und Ausgaben der kreisangehörigen Gemeinden mit 10 000 bis unter 20 000 Einwohnern nach Einzelplänen (in 1 000 €)

Lfd. Nr.	Art der Einnahmen/Ausgaben	Einzelplan			
		0 bis 9	0	1	2
		Gesamt- haushalt	Allgemeine Verwaltung	Öffentliche Sicherheit und Ordnung	Schulen
01	Bereinigte Einnahmen	815 724	11 376	9 084	17 541
	davon				
02	Einnahmen der laufenden Rechnung	667 415	8 656	5 672	4 809
	davon				
03	Steuern (netto)	322 421	-	-	-
	darunter				
04	Gemeindeanteil an der Einkommensteuer	95 268	-	-	-
05	Gemeindeanteil an der Umsatzsteuer	24 041	-	-	-
06	Gewerbesteuer (netto)	146 226	-	-	-
07	Grundsteuer A und B	54 643	-	-	-
08	Schlüsselzuweisungen vom Land	161 283	-	-	-
09	Bedarfs- und sonst. allgem. Zuweis. v. Land	2 662	-	-	-
10	Erstattungen und laufende Zuweis. v. Land	59 651	49	120	2 590
11	Erstattungen und laufende Zuweis. v. Bund	690	99	53	1
12	Gebühren, zweckgebundene Abgaben	33 774	1 022	3 438	471
13	sonstige Einnahmen	100 433	12 622	2 381	2 127
14	abzüglich: Zahlungen von gleicher Ebene	13 500	5 136	319	380
15	Einnahmen der Kapitalrechnung	148 309	2 721	3 412	12 732
	davon				
16	Zuweisungen für Investitionen vom Land	123 581	270	3 065	12 479
17	Kreditaufnahme bei Verwaltungen	-	-	-	-
18	sonstige Einnahmen	26 988	2 465	686	754
19	abzüglich: Zahlungen von gleicher Ebene	2 259	15	339	501
20	Bereinigte Ausgaben	731 456	77 002	32 362	66 794
	davon				
21	Ausgaben der laufenden Rechnung	536 137	72 557	26 207	36 852
	davon				
22	Personalausgaben	186 028	56 261	17 571	10 684
23	laufender Sachaufwand	135 716	20 805	8 306	25 944
24	soziale Leistungen	895	-	-	-
25	Zinsausgaben	21 751	-	-	-
26	sonstige Ausgaben	205 247	626	650	603
27	abzüglich: Zahlungen von gleicher Ebene	13 500	5 136	319	380
28	Ausgaben der Kapitalrechnung	195 320	4 445	6 155	29 942
	davon				
29	Sachinvestitionen	180 697	3 979	6 106	30 327
	darunter				
30	Baumaßnahmen	158 325	1 371	1 692	27 147
31	Kredittilgungen bei Verwaltungen	107	-	-	-
32	sonstige Ausgaben	16 776	480	388	115
33	abzüglich: Zahlungen von gleicher Ebene	2 259	15	339	501
34	Finanzierungssaldo	84 268	-65 626	-23 278	-49 253

Einzelplan							Lfd. Nr.
3	4	5	6	7	8	9	
Wissen- schaft, Forschung, Kulturpflege	Soziale Sicherung	Gesundheit, Sport, Erholung	Bau- und Wohnungs- wesen, Verkehr	Öffentliche Einrichtungen, Wirtschafts- förderung	Wirtschaftliche Unternehmen, allgem. Grund-/ Sondervermögen	Allgemeine Finanz- wirtschaft	
10 545	68 326	10 553	66 853	27 092	61 541	532 813	01
6 121	63 950	5 905	12 842	16 184	47 662	495 614	02
-	-	-	-	-	-	322 421	03
-	-	-	-	-	-	95 268	04
-	-	-	-	-	-	24 041	05
-	-	-	-	-	-	146 226	06
-	-	-	-	-	-	54 643	07
-	-	-	-	-	-	161 283	08
-	-	-	-	-	-	2 662	09
1 418	46 547	110	8 603	135	79	-	10
29	229	26	73	181	-	-	11
1 320	11 184	2 928	2 475	10 651	286	-	12
4 050	11 999	2 957	1 901	5 313	47 463	9 620	13
695	6 009	116	209	96	166	373	14
4 423	4 376	4 648	54 011	10 908	13 879	37 199	15
4 077	3 883	3 568	48 703	7 682	2 660	37 195	16
-	-	-	-	-	-	-	17
430	1 213	1 081	5 781	3 235	11 240	104	18
83	720	-	473	9	21	100	19
27 628	129 691	39 904	132 461	65 548	26 431	133 634	20
20 762	119 618	24 158	44 897	45 084	12 560	133 440	21
9 327	45 417	4 845	19 445	21 746	730	-	22
6 946	9 482	12 768	23 857	17 752	9 000	855	23
-	895	-	-	-	-	-	24
-	-	-	-	-	-	21 751	25
5 184	69 833	6 662	1 804	5 682	2 995	111 208	26
695	6 009	116	209	96	166	373	27
6 866	10 073	15 746	87 564	20 464	13 871	194	28
6 228	9 363	13 662	83 054	15 674	12 303	-	29
5 544	8 456	12 732	81 625	12 757	7 003	-	30
-	-	-	-	-	-	107	31
722	1 430	2 084	4 982	4 799	1 589	188	32
83	720	-	473	9	21	100	33
-17 084	-61 365	-29 351	-65 608	-38 456	35 110	399 179	34

2.2.2.4 Einnahmen und Ausgaben der kreisangehörigen Gemeinden mit 5 000 bis unter 10 000 Einwohnern nach Einzelplänen (in 1 000 €)

Lfd. Nr.	Art der Einnahmen/Ausgaben	Einzelplan			
		0 bis 9	0	1	2
		Gesamt- haushalt	Allgemeine Verwaltung	Öffentliche Sicherheit und Ordnung	Schulen
01	Bereinigte Einnahmen	816 213	8 480	9 494	13 650
	davon				
02	Einnahmen der laufenden Rechnung	680 266	7 094	4 320	5 067
	davon				
03	Steuern (netto)	341 720	-	-	-
	darunter				
04	Gemeindeanteil an der Einkommensteuer	94 333	-	-	-
05	Gemeindeanteil an der Umsatzsteuer	18 806	-	-	-
06	Gewerbesteuer (netto)	171 087	-	-	-
07	Grundsteuer A und B	55 768	-	-	-
08	Schlüsselzuweisungen vom Land	143 041	-	-	-
09	Bedarfs- und sonst. allgem. Zuweis. v. Land	717	-	-	-
10	Erstattungen und laufende Zuweis. v. Land	63 097	402	218	2 805
11	Erstattungen und laufende Zuweis. v. Bund	939	227	50	2
12	Gebühren, zweckgebundene Abgaben	37 773	1 103	2 696	401
13	sonstige Einnahmen	110 580	13 159	1 801	1 972
14	abzüglich: Zahlungen von gleicher Ebene	17 600	7 798	445	113
15	Einnahmen der Kapitalrechnung	135 947	1 387	5 174	8 583
	davon				
16	Zuweisungen für Investitionen vom Land	104 302	1 002	5 054	7 929
17	Kreditaufnahme bei Verwaltungen	-	-	-	-
18	sonstige Einnahmen	33 774	453	482	834
19	abzüglich: Zahlungen von gleicher Ebene	2 128	68	362	181
20	Bereinigte Ausgaben	714 314	81 777	33 170	67 844
	davon				
21	Ausgaben der laufenden Rechnung	525 282	78 257	21 644	36 088
	davon				
22	Personalausgaben	197 600	63 245	12 321	9 039
23	laufender Sachaufwand	132 758	21 865	9 127	25 718
24	soziale Leistungen	1 749	-	-	-
25	Zinsausgaben	22 593	-	-	-
26	sonstige Ausgaben	188 182	945	641	1 444
27	abzüglich: Zahlungen von gleicher Ebene	17 600	7 798	445	113
28	Ausgaben der Kapitalrechnung	189 031	3 519	11 526	31 757
	davon				
29	Sachinvestitionen	172 248	3 585	11 424	30 958
	darunter				
30	Baumaßnahmen	142 438	1 346	6 021	21 616
31	Kredittilgungen bei Verwaltungen	-	-	-	-
32	sonstige Ausgaben	18 912	3	464	979
33	abzüglich: Zahlungen von gleicher Ebene	2 128	68	362	181
34	Finanzierungssaldo	101 899	-73 296	-23 676	-54 194

Einzelplan							Lfd. Nr.
3	4	5	6	7	8	9	
Wissen- schaft, Forschung, Kulturpflege	Soziale Sicherung	Gesundheit, Sport, Erholung	Bau- und Wohnungs- wesen, Verkehr	Öffentliche Einrichtungen, Wirtschafts- förderung	Wirtschaftliche Unternehmen, allgem. Grund-/ Sondervermögen	Allgemeine Finanz- wirtschaft	
5 479	72 366	7 966	61 007	32 751	75 888	529 131	01
3 969	65 494	5 500	16 963	17 177	56 291	498 390	02
-	-	-	-	-	-	341 720	03
-	-	-	-	-	-	94 333	04
-	-	-	-	-	-	18 806	05
-	-	-	-	-	-	171 087	06
-	-	-	-	-	-	55 768	07
-	-	-	-	-	-	143 041	08
-	-	-	-	-	-	717	09
754	45 099	111	13 197	233	278	-	10
52	228	41	68	223	46	-	11
1 005	14 114	2 175	960	12 670	2 648	-	12
2 372	13 286	3 184	3 335	4 638	53 459	13 373	13
214	7 233	11	598	587	140	461	14
1 510	6 872	2 466	44 045	15 574	19 597	30 740	15
1 125	6 498	2 313	37 981	7 957	5 189	29 253	16
-	-	-	-	-	-	-	17
394	873	199	6 531	7 869	14 620	1 519	18
9	499	46	467	252	212	31	19
15 956	132 546	25 197	116 119	74 575	30 822	136 307	20
12 260	118 561	16 954	37 555	51 369	16 738	135 856	21
6 275	57 489	4 086	14 330	29 745	1 070	-	22
4 371	12 000	9 940	22 064	14 070	12 993	610	23
-	1 749	-	-	-	-	-	24
-	-	-	-	-	-	22 593	25
1 827	54 557	2 939	1 759	8 141	2 815	113 114	26
214	7 233	11	598	587	140	461	27
3 697	13 984	8 243	78 564	23 206	14 084	451	28
3 238	13 585	6 973	68 750	20 775	12 959	-	29
2 948	12 226	6 208	66 196	17 155	8 723	-	30
-	-	-	-	-	-	-	31
468	898	1 316	10 281	2 683	1 337	482	32
9	499	46	467	252	212	31	33
-10 477	-60 180	-17 232	-55 112	-41 824	45 066	392 824	34

2.2.2.5 Einnahmen und Ausgaben der kreisangehörigen Gemeinden mit 3 000 bis unter 5 000 Einwohnern nach Einzelplänen (in 1 000 €)

Lfd. Nr.	Art der Einnahmen/Ausgaben	Einzelplan			
		0 bis 9	0	1	2
		Gesamt- haushalt	Allgemeine Verwaltung	Öffentliche Sicherheit und Ordnung	Schulen
01	Bereinigte Einnahmen	519 771	4 309	6 511	10 112
	davon				
02	Einnahmen der laufenden Rechnung	435 902	4 209	2 472	3 700
	davon				
03	Steuern (netto)	182 735	-	-	-
	darunter				
04	Gemeindeanteil an der Einkommensteuer	62 560	-	-	-
05	Gemeindeanteil an der Umsatzsteuer	11 951	-	-	-
06	Gewerbesteuer (netto)	66 553	-	-	-
07	Grundsteuer A und B	40 443	-	-	-
08	Schlüsselzuweisungen vom Land	102 434	-	-	-
09	Bedarfs- und sonst. allgem. Zuweis. v. Land	3 442	-	-	-
10	Erstattungen und laufende Zuweis. v. Land	49 985	62	220	1 701
11	Erstattungen und laufende Zuweis. v. Bund	706	59	39	31
12	Gebühren, zweckgebundene Abgaben	28 122	731	1 587	214
13	sonstige Einnahmen	80 900	8 146	910	1 855
14	abzüglich: Zahlungen von gleicher Ebene	12 424	4 788	284	101
15	Einnahmen der Kapitalrechnung	83 869	100	4 039	6 411
	davon				
16	Zuweisungen für Investitionen vom Land	69 251	-1	3 786	6 145
17	Kreditaufnahme bei Verwaltungen	146	-	-	-
18	sonstige Einnahmen	17 201	114	546	384
19	abzüglich: Zahlungen von gleicher Ebene	2 730	13	293	118
20	Bereinigte Ausgaben	484 255	60 967	22 295	39 054
	davon				
21	Ausgaben der laufenden Rechnung	366 749	58 869	13 502	21 938
	davon				
22	Personalausgaben	145 831	47 674	6 121	5 916
23	laufender Sachaufwand	95 361	14 999	7 148	14 724
24	soziale Leistungen	1 576	-	-	-
25	Zinsausgaben	13 865	-	-	-
26	sonstige Ausgaben	122 539	984	517	1 399
27	abzüglich: Zahlungen von gleicher Ebene	12 424	4 788	284	101
28	Ausgaben der Kapitalrechnung	117 506	2 099	8 792	17 116
	davon				
29	Sachinvestitionen	111 270	2 075	8 932	16 650
	darunter				
30	Baumaßnahmen	97 249	944	5 497	15 097
31	Kredittilgungen bei Verwaltungen	146	-	-	-
32	sonstige Ausgaben	8 820	36	154	584
33	abzüglich: Zahlungen von gleicher Ebene	2 730	13	293	118
34	Finanzierungssaldo	35 516	-56 659	-15 784	-28 942

Einzelplan							Lfd. Nr.
3	4	5	6	7	8	9	
Wissen- schaft, Forschung, Kulturpflege	Soziale Sicherung	Gesundheit, Sport, Erholung	Bau- und Wohnungs- wesen, Verkehr	Öffentliche Einrichtungen, Wirtschafts- förderung	Wirtschaftliche Unternehmen, allgem. Grund-/ Sondervermögen	Allgemeine Finanz- wirtschaft	
3 447	58 925	5 453	37 927	22 854	54 452	315 782	01
2 971	54 720	4 166	13 573	11 222	43 559	295 309	02
-	-	-	-	-	-	182 735	03
-	-	-	-	-	-	62 560	04
-	-	-	-	-	-	11 951	05
-	-	-	-	-	-	66 553	06
-	-	-	-	-	-	40 443	07
-	-	-	-	-	-	102 434	08
-	-	-	-	-	-	3 442	09
440	36 011	89	11 169	248	47	-	10
72	118	72	37	279	-	-	11
754	12 808	1 794	706	7 784	1 745	-	12
1 830	11 393	2 302	1 794	3 371	41 896	7 403	13
125	5 610	91	132	460	129	705	14
476	4 206	1 286	24 353	11 632	10 893	20 473	15
420	3 992	1 244	22 849	7 327	3 105	20 383	16
-	-	-	-	-	-	146	17
74	840	42	2 402	4 857	7 820	122	18
18	627	-	898	552	33	178	19
8 010	103 794	15 675	71 050	49 685	27 575	86 149	20
7 067	92 177	11 375	25 224	35 004	15 513	86 080	21
3 181	48 281	3 523	9 095	20 488	1 552	-	22
2 637	10 962	6 878	15 493	10 327	11 801	392	23
-	1 576	-	-	-	-	-	24
-	-	-	-	-	-	13 865	25
1 374	36 967	1 066	769	4 648	2 288	72 528	26
125	5 610	91	132	460	129	705	27
944	11 618	4 300	45 825	14 681	12 063	69	28
815	11 335	3 789	44 678	13 117	9 879	-	29
669	10 507	3 517	44 070	10 367	6 581	-	30
-	-	-	-	-	-	146	31
147	909	511	2 045	2 116	2 216	101	32
18	627	-	898	552	33	178	33
-4 563	-44 869	-10 223	-33 123	-26 831	26 877	229 633	34

2.2.2.6 Einnahmen und Ausgaben der kreisangehörigen Gemeinden mit 1 000 bis unter 3 000 Einwohnern nach Einzelplänen (in 1 000 €)

Lfd. Nr.	Art der Einnahmen/Ausgaben	Einzelplan			
		0 bis 9	0	1	2
		Gesamt- haushalt	Allgemeine Verwaltung	Öffentliche Sicherheit und Ordnung	Schulen
01	Bereinigte Einnahmen	455 621	4 001	5 565	7 452
	davon				
02	Einnahmen der laufenden Rechnung	387 362	3 573	1 651	3 100
	davon				
03	Steuern (netto)	168 755	-	-	-
	darunter				
04	Gemeindeanteil an der Einkommensteuer	53 249	-	-	-
05	Gemeindeanteil an der Umsatzsteuer	9 867	-	-	-
06	Gewerbesteuer (netto)	68 346	-	-	-
07	Grundsteuer A und B	35 857	-	-	-
08	Schlüsselzuweisungen vom Land	81 884	-	-	-
09	Bedarfs- und sonst. allgem. Zuweis. v. Land	422	-	-	-
10	Erstattungen und laufende Zuweis. v. Land	45 979	44	201	1 363
11	Erstattungen und laufende Zuweis. v. Bund	750	44	59	46
12	Gebühren, zweckgebundene Abgaben	24 008	462	693	149
13	sonstige Einnahmen	79 419	7 836	832	1 670
14	abzüglich: Zahlungen von gleicher Ebene	13 855	4 814	135	128
15	Einnahmen der Kapitalrechnung	68 259	428	3 914	4 352
	davon				
16	Zuweisungen für Investitionen vom Land	56 519	325	3 823	4 091
17	Kreditaufnahme bei Verwaltungen	-	-	-	-
18	sonstige Einnahmen	13 261	112	306	279
19	abzüglich: Zahlungen von gleicher Ebene	1 520	9	215	17
20	Bereinigte Ausgaben	409 015	47 680	18 091	25 377
	davon				
21	Ausgaben der laufenden Rechnung	310 837	45 698	9 023	14 751
	davon				
22	Personalausgaben	107 849	29 346	2 562	3 921
23	laufender Sachaufwand	82 659	11 636	6 108	10 153
24	soziale Leistungen	1 279	-	-	-
25	Zinsausgaben	9 560	-	-	-
26	sonstige Ausgaben	123 345	9 530	487	806
27	abzüglich: Zahlungen von gleicher Ebene	13 855	4 814	135	128
28	Ausgaben der Kapitalrechnung	98 178	1 982	9 068	10 626
	davon				
29	Sachinvestitionen	92 581	1 637	9 123	10 354
	darunter				
30	Baumaßnahmen	79 632	922	5 534	9 685
31	Kredittilgungen bei Verwaltungen	1 491	-	-	-
32	sonstige Ausgaben	5 626	355	160	289
33	abzüglich: Zahlungen von gleicher Ebene	1 520	9	215	17
34	Finanzierungssaldo	46 606	-43 679	-12 526	-17 925

Einzelplan							Lfd. Nr.
3	4	5	6	7	8	9	
Wissen- schaft, Forschung, Kulturpflege	Soziale Sicherung	Gesundheit, Sport, Erholung	Bau- und Wohnungs- wesen, Verkehr	Öffentliche Einrichtungen, Wirtschafts- förderung	Wirtschaftliche Unternehmen, allgem. Grund-/ Sondervermögen	Allgemeine Finanz- wirtschaft	
3 035	51 119	4 415	39 398	17 250	49 952	273 434	01
2 639	47 487	3 187	15 581	10 338	43 139	256 668	02
-	-	-	-	-	-	168 755	03
-	-	-	-	-	-	53 249	04
-	-	-	-	-	-	9 867	05
-	-	-	-	-	-	68 346	06
-	-	-	-	-	-	35 857	07
-	-	-	-	-	-	81 884	08
-	-	-	-	-	-	422	09
200	30 866	34	12 845	276	151	-	10
58	165	107	41	215	13	-	11
1 035	11 180	954	549	6 581	2 404	-	12
1 353	11 839	2 204	2 701	3 445	40 605	6 934	13
7	6 565	111	555	179	35	1 328	14
395	3 632	1 228	23 817	6 912	6 814	16 766	15
197	3 309	1 055	21 777	3 408	1 879	16 653	16
-	-	-	-	-	-	-	17
198	1 157	196	2 326	3 579	4 970	139	18
-	834	23	286	75	35	26	19
5 473	89 627	12 882	56 165	45 586	23 361	84 774	20
4 659	79 926	7 209	18 703	31 903	16 083	82 881	21
2 052	44 597	1 784	4 876	17 537	1 175	-	22
1 769	9 690	4 954	13 784	10 481	13 733	351	23
-	1 279	-	-	-	-	-	24
-	-	-	-	-	-	9 560	25
845	30 925	582	598	4 065	1 210	74 298	26
7	6 565	111	555	179	35	1 328	27
814	9 700	5 673	37 462	13 682	7 278	1 893	28
781	10 087	5 427	36 316	12 279	6 577	-	29
636	9 107	4 860	35 486	9 162	4 240	-	30
-	-	-	-	-	-	1 491	31
33	448	269	1 431	1 478	736	427	32
-	834	23	286	75	35	26	33
-2 438	-38 508	-8 467	-16 767	-28 336	26 591	188 660	34

2.2.2.7 Einnahmen und Ausgaben der kreisangehörigen Gemeinden mit weniger als 1 000 Einwohnern nach Einzelplänen (in 1 000 €)

Lfd. Nr.	Art der Einnahmen/Ausgaben	Einzelplan			
		0 bis 9	0	1	2
		Gesamt- haushalt	Allgemeine Verwaltung	Öffentliche Sicherheit und Ordnung	Schulen
01	Bereinigte Einnahmen	9 801	66	59	44
	davon				
02	Einnahmen der laufenden Rechnung	8 272	66	27	44
	davon				
03	Steuern (netto)	3 242	-	-	-
	darunter				
04	Gemeindeanteil an der Einkommensteuer	1 023	-	-	-
05	Gemeindeanteil an der Umsatzsteuer	140	-	-	-
06	Gewerbesteuer (netto)	1 274	-	-	-
07	Grundsteuer A und B	732	-	-	-
08	Schlüsselzuweisungen vom Land	1 534	-	-	-
09	Bedarfs- und sonst. allgem. Zuweis. v. Land	2	-	-	-
10	Erstattungen und laufende Zuweis. v. Land	825	-	5	36
11	Erstattungen und laufende Zuweis. v. Bund	20	3	-	-
12	Gebühren, zweckgebundene Abgaben	482	4	4	0
13	sonstige Einnahmen	2 264	73	18	7
14	abzüglich: Zahlungen von gleicher Ebene	97	13	0	-
15	Einnahmen der Kapitalrechnung	1 529	-	32	-
	davon				
16	Zuweisungen für Investitionen vom Land	1 236	-	8	-
17	Kreditaufnahme bei Verwaltungen	-	-	-	-
18	sonstige Einnahmen	297	-	25	-
19	abzüglich: Zahlungen von gleicher Ebene	4	-	1	-
20	Bereinigte Ausgaben	8 408	920	250	147
	davon				
21	Ausgaben der laufenden Rechnung	6 791	907	153	93
	davon				
22	Personalausgaben	1 671	255	17	19
23	laufender Sachaufwand	2 119	210	133	75
24	soziale Leistungen	9	-	-	-
25	Zinsausgaben	273	-	-	-
26	sonstige Ausgaben	2 817	455	4	-
27	abzüglich: Zahlungen von gleicher Ebene	97	13	0	-
28	Ausgaben der Kapitalrechnung	1 617	13	97	54
	davon				
29	Sachinvestitionen	1 559	4	99	54
	darunter				
30	Baumaßnahmen	1 431	-	82	54
31	Kredittilgungen bei Verwaltungen	-	-	-	-
32	sonstige Ausgaben	62	9	-	-
33	abzüglich: Zahlungen von gleicher Ebene	4	-	1	-
34	Finanzierungssaldo	1 392	-854	-191	-104

Einzelplan							Lfd. Nr.
3	4	5	6	7	8	9	
Wissen- schaft, Forschung, Kulturpflege	Soziale Sicherung	Gesundheit, Sport, Erholung	Bau- und Wohnungs- wesen, Verkehr	Öffentliche Einrichtungen, Wirtschafts- förderung	Wirtschaftliche Unternehmen, allgem. Grund-/ Sondervermögen	Allgemeine Finanz- wirtschaft	
19	772	278	1 151	511	1 672	5 230	01
19	645	140	495	436	1 482	4 917	02
-	-	-	-	-	-	3 242	03
-	-	-	-	-	-	1 023	04
-	-	-	-	-	-	140	05
-	-	-	-	-	-	1 274	06
-	-	-	-	-	-	732	07
-	-	-	-	-	-	1 534	08
-	-	-	-	-	-	2	09
-	396	-	371	16	-	-	10
-	-	-	-	18	-	-	11
0	205	5	21	238	4	-	12
19	126	135	103	166	1 478	140	13
-	82	-	-	1	-	0	14
-	127	137	656	75	190	312	15
-	126	133	656	-	-	312	16
-	-	-	-	-	-	-	17
-	4	4	-	75	190	-	18
-	3	-	-	-	-	-	19
26	1 631	307	1 421	1 011	767	1 926	20
25	1 390	222	501	868	710	1 921	21
1	881	10	78	409	1	-	22
20	143	124	372	328	703	11	23
-	9	-	-	-	-	-	24
-	-	-	-	-	-	273	25
4	439	88	51	132	6	1 637	26
-	82	-	-	1	-	0	27
1	241	85	920	143	57	5	28
1	244	85	920	96	57	-	29
1	230	80	890	65	30	-	30
-	-	-	-	-	-	-	31
-	-	-	0	47	-	5	32
-	3	-	-	-	-	-	33
-7	-860	-29	-270	-501	905	3 304	34

2.2.3 Einnahmen und Ausgaben der Landkreise des Freistaates Sachsen nach Einzelplänen (in 1 000 €)

Lfd. Nr.	Art der Einnahmen/Ausgaben	Einzelplan			
		0 bis 9	0	1	2
		Gesamt- haushalt	Allgemeine Verwaltung	Öffentliche Sicherheit und Ordnung	Schulen
01	Bereinigte Einnahmen	2 323 569	37 149	65 740	43 074
	davon				
02	Einnahmen der laufenden Rechnung	1 998 432	32 230	57 672	17 148
	davon				
03	Steuern (netto)	-	-	-	-
	darunter				
04	Gemeindeanteil an der Einkommensteuer	-	-	-	-
05	Gemeindeanteil an der Umsatzsteuer	-	-	-	-
06	Gewerbesteuer (netto)	-	-	-	-
07	Grundsteuer A und B	-	-	-	-
08	Schlüsselzuweisungen vom Land	506 636	-	-	-
09	Bedarfs- und sonst. allgem. Zuweis. v. Land	456 719	-	11	-
10	Erstattungen und laufende Zuweis. v. Land	245 131	4 629	772	3 008
11	Erstattungen und laufende Zuweis. v. Bund	466 115	158	309	246
12	Gebühren, zweckgebundene Abgaben	165 324	10 390	33 015	1 469
13	sonstige Einnahmen	644 835	17 666	26 263	13 006
14	abzüglich: Zahlungen von gleicher Ebene	486 327	613	2 698	582
15	Einnahmen der Kapitalrechnung	325 137	4 919	8 068	25 926
	davon				
16	Zuweisungen für Investitionen vom Land	306 801	30	7 689	25 538
17	Kreditaufnahme bei Verwaltungen	63	-	-	-
18	sonstige Einnahmen	23 774	6 565	540	1 689
19	abzüglich: Zahlungen von gleicher Ebene	5 500	1 676	162	1 301
20	Bereinigte Ausgaben	2 146 005	195 040	116 912	184 648
	davon				
21	Ausgaben der laufenden Rechnung	1 911 819	161 377	106 073	129 622
	davon				
22	Personalausgaben	471 795	97 493	92 040	23 705
23	laufender Sachaufwand	332 470	59 763	13 468	104 241
24	soziale Leistungen	1 240 632	-	-	-
25	Zinsausgaben	25 125	-	-	-
26	sonstige Ausgaben	328 124	4 735	3 263	2 258
27	abzüglich: Zahlungen von gleicher Ebene	486 327	613	2 698	582
28	Ausgaben der Kapitalrechnung	234 187	33 663	10 839	55 026
	davon				
29	Sachinvestitionen	184 517	32 725	9 050	53 850
	darunter				
30	Baumaßnahmen	134 916	9 681	7 308	41 914
31	Kredittilgungen bei Verwaltungen	-	-	-	-
32	sonstige Ausgaben	55 170	2 615	1 952	2 477
33	abzüglich: Zahlungen von gleicher Ebene	5 500	1 676	162	1 301
34	Finanzierungssaldo	177 564	-157 892	-51 172	-141 574

Einzelplan							Lfd. Nr.
3	4	5	6	7	8	9	
Wissen- schaft, Forschung, Kulturpflege	Soziale Sicherung	Gesundheit, Sport, Erholung	Bau- und Wohnungs- wesen, Verkehr	Öffentliche Einrichtungen, Wirtschafts- förderung	Wirtschaftliche Unternehmen, allgem. Grund-/ Sondervermögen	Allgemeine Finanz- wirtschaft	
10 594	753 438	51 680	82 679	86 975	8 424	1 183 817	01
9 778	731 174	46 512	40 286	81 435	6 486	975 711	02
-	-	-	-	-	-	-	03
-	-	-	-	-	-	-	04
-	-	-	-	-	-	-	05
-	-	-	-	-	-	-	06
-	-	-	-	-	-	-	07
-	-	-	-	-	-	506 636	08
-	-	-	-	-	-	456 708	09
1 889	204 244	5 136	24 393	1 054	5	-	10
21	460 828	11	4 413	128	-	-	11
3 095	135	37 780	10 513	68 870	57	-	12
5 105	84 638	3 749	1 452	12 052	6 424	474 479	13
333	18 670	165	485	669	0	462 111	14
816	22 264	5 168	42 393	5 540	1 937	208 105	15
565	20 009	3 065	39 614	3 013	170	207 106	16
-	-	-	-	-	-	63	17
268	2 449	2 147	4 333	2 747	1 768	1 267	18
16	194	44	1 555	220	-	331	19
55 683	1 621 736	89 478	154 225	146 155	12 824	-430 697	20
52 311	1 593 272	76 976	86 822	132 397	5 641	-432 673	21
12 936	143 626	32 294	59 395	9 770	536	-	22
4 895	15 977	37 200	26 637	66 523	3 522	245	23
-	1 240 632	-	-	-	-	-	24
-	-	-	-	-	-	25 125	25
34 813	211 708	7 648	1 275	56 773	1 583	4 068	26
333	18 670	165	485	669	0	462 111	27
3 372	28 464	12 502	67 403	13 758	7 182	1 976	28
2 632	822	7 818	67 438	5 763	4 420	-	29
2 373	558	3 118	64 081	2 846	3 036	-	30
-	-	-	-	-	-	-	31
757	27 837	4 728	1 520	8 216	2 762	2 308	32
16	194	44	1 555	220	-	331	33
-45 089	-868 298	-37 798	-71 546	-59 181	-4 400	1 614 513	34

2.2.4 Einnahmen und Ausgaben der Verwaltungsverbände des Freistaates Sachsen nach Einzelplänen (in 1 000 €)

Lfd. Nr.	Art der Einnahmen/Ausgaben	Einzelplan			
		0 bis 9	0	1	2
		Gesamt- haushalt	Allgemeine Verwaltung	Öffentliche Sicherheit und Ordnung	Schulen
01	Bereinigte Einnahmen	604	207	217	-
	davon				
02	Einnahmen der laufenden Rechnung	601	205	217	-
	davon				
03	Steuern (netto)	-	-	-	-
	darunter				
04	Gemeindeanteil an der Einkommensteuer	-	-	-	-
05	Gemeindeanteil an der Umsatzsteuer	-	-	-	-
06	Gewerbesteuer (netto)	-	-	-	-
07	Grundsteuer A und B	-	-	-	-
08	Schlüsselzuweisungen vom Land	-	-	-	-
09	Bedarfs- und sonst. allgem. Zuweis. v. Land	-	-	-	-
10	Erstattungen und laufende Zuweis. v. Land	3	1	-	-
11	Erstattungen und laufende Zuweis. v. Bund	6	-	-	-
12	Gebühren, zweckgebundene Abgaben	262	59	187	-
13	sonstige Einnahmen	7 274	706	39	-
14	abzüglich: Zahlungen von gleicher Ebene	6 944	561	10	-
15	Einnahmen der Kapitalrechnung	3	3	-	-
	davon				
16	Zuweisungen für Investitionen vom Land	-	-	-	-
17	Kreditaufnahme bei Verwaltungen	-	-	-	-
18	sonstige Einnahmen	64	13	-	-
19	abzüglich: Zahlungen von gleicher Ebene	62	10	-	-
20	Bereinigte Ausgaben	646	4 916	886	-
	davon				
21	Ausgaben der laufenden Rechnung	558	4 826	883	-
	davon				
22	Personalausgaben	6 391	4 589	723	-
23	laufender Sachaufwand	1 028	765	151	-
24	soziale Leistungen	22	-	-	-
25	Zinsausgaben	6	-	-	-
26	sonstige Ausgaben	55	32	19	-
27	abzüglich: Zahlungen von gleicher Ebene	6 944	561	10	-
28	Ausgaben der Kapitalrechnung	88	90	3	-
	davon				
29	Sachinvestitionen	120	101	3	-
	darunter				
30	Baumaßnahmen	2	2	-	-
31	Kredittilgungen bei Verwaltungen	-	-	-	-
32	sonstige Ausgaben	30	-	-	-
33	abzüglich: Zahlungen von gleicher Ebene	62	10	-	-
34	Finanzierungssaldo	-43	-4 709	-670	-

Einzelplan								Lfd. Nr.
3	4	5	6	7	8	9		
Wissen- schaft, Forschung, Kulturpflege	Soziale Sicherung	Gesundheit, Sport, Erholung	Bau- und Wohnungs- wesen, Verkehr	Öffentliche Einrichtungen, Wirtschafts- förderung	Wirtschaftliche Unternehmen, allgem. Grund-/ Sondervermögen	Allgemeine Finanz- wirtschaft		
39	41	1	51	9	8	32	01	
39	41	1	51	9	8	32	02	
-	-	-	-	-	-	-	03	
-	-	-	-	-	-	-	04	
-	-	-	-	-	-	-	05	
-	-	-	-	-	-	-	06	
-	-	-	-	-	-	-	07	
-	-	-	-	-	-	-	08	
-	-	-	-	-	-	-	09	
-	-	-	-	2	-	-	10	
-	-	-	-	6	-	-	11	
-	-	1	14	1	-	-	12	
41	41	-	65	1	8	6 373	13	
2	0	-	27	1	-	6 342	14	
-	-	-	-	-	-	-	15	
-	-	-	-	-	-	-	16	
-	-	-	-	-	-	-	17	
-	-	-	-	-	-	51	18	
-	-	-	-	-	-	51	19	
45	56	-	1 045	17	39	-6 358	20	
45	56	-	1 031	17	36	-6 336	21	
46	28	-	992	11	3	-	22	
1	2	-	67	8	33	-	23	
-	22	-	-	-	-	-	24	
-	-	-	-	-	-	6	25	
0	4	-	-	-	-	-	26	
2	0	-	27	1	-	6 342	27	
-	-	-	13	-	3	-21	28	
-	-	-	13	-	3	-	29	
-	-	-	-	-	-	-	30	
-	-	-	-	-	-	-	31	
-	-	-	-	-	-	30	32	
-	-	-	-	-	-	51	33	
-6	-15	1	-993	-8	-31	6 389	34	

2.2.5 Einnahmen und Ausgaben des Kommunalen Sozialverbandes des Freistaates Sachsen nach Einzelplänen (in 1 000 €)

Lfd. Nr.	Art der Einnahmen/Ausgaben	Einzelplan			
		0 bis 9	0	1	2
		Gesamt- haushalt	Allgemeine Verwaltung	Öffentliche Sicherheit und Ordnung	Schulen
01	Bereinigte Einnahmen	79 451	258	-	-
	davon				
02	Einnahmen der laufenden Rechnung	79 451	258	-	-
	davon				
03	Steuern (netto)	-	-	-	-
	darunter				
04	Gemeindeanteil an der Einkommensteuer	-	-	-	-
05	Gemeindeanteil an der Umsatzsteuer	-	-	-	-
06	Gewerbesteuer (netto)	-	-	-	-
07	Grundsteuer A und B	-	-	-	-
08	Schlüsselzuweisungen vom Land	-	-	-	-
09	Bedarfs- und sonst. allgem. Zuweis. v. Land	-	-	-	-
10	Erstattungen und laufende Zuweis. v. Land	4 304	-	-	-
11	Erstattungen und laufende Zuweis. v. Bund	192	192	-	-
12	Gebühren, zweckgebundene Abgaben	122	-	-	-
13	sonstige Einnahmen	446 551	66	-	-
14	abzüglich: Zahlungen von gleicher Ebene	371 719	-	-	-
15	Einnahmen der Kapitalrechnung	-	-	-	-
	davon				
16	Zuweisungen für Investitionen vom Land	-	-	-	-
17	Kreditaufnahme bei Verwaltungen	-	-	-	-
18	sonstige Einnahmen	-	-	-	-
19	abzüglich: Zahlungen von gleicher Ebene	-	-	-	-
20	Bereinigte Ausgaben	84 103	4 195	-	-
	davon				
21	Ausgaben der laufenden Rechnung	83 976	4 068	-	-
	davon				
22	Personalausgaben	13 841	3 394	-	-
23	laufender Sachaufwand	1 455	674	-	-
24	soziale Leistungen	375 373	-	-	-
25	Zinsausgaben	217	-	-	-
26	sonstige Ausgaben	64 807	-	-	-
27	abzüglich: Zahlungen von gleicher Ebene	371 719	-	-	-
28	Ausgaben der Kapitalrechnung	127	127	-	-
	davon				
29	Sachinvestitionen	127	127	-	-
	darunter				
30	Baumaßnahmen	-	-	-	-
31	Kredittilgungen bei Verwaltungen	-	-	-	-
32	sonstige Ausgaben	-	-	-	-
33	abzüglich: Zahlungen von gleicher Ebene	-	-	-	-
34	Finanzierungssaldo	-4 652	-3 937	-	-

Einzelplan							Lfd. Nr.
3	4	5	6	7	8	9	
Wissen- schaft, Forschung, Kulturpflege	Soziale Sicherung	Gesundheit, Sport, Erholung	Bau- und Wohnungs- wesen, Verkehr	Öffentliche Einrichtungen, Wirtschafts- förderung	Wirtschaftliche Unternehmen, allgem. Grund-/ Sondervermögen	Allgemeine Finanz- wirtschaft	
-	78 525	-	-	-	-	668	01
-	78 525	-	-	-	-	668	02
-	-	-	-	-	-	-	03
-	-	-	-	-	-	-	04
-	-	-	-	-	-	-	05
-	-	-	-	-	-	-	06
-	-	-	-	-	-	-	07
-	-	-	-	-	-	-	08
-	-	-	-	-	-	-	09
-	4 304	-	-	-	-	-	10
-	-	-	-	-	-	-	11
-	122	-	-	-	-	-	12
-	77 190	-	-	-	-	369 296	13
-	3 091	-	-	-	-	368 628	14
-	-	-	-	-	-	-	15
-	-	-	-	-	-	-	16
-	-	-	-	-	-	-	17
-	-	-	-	-	-	-	18
-	-	-	-	-	-	-	19
-	448 318	-	-	-	-	-368 411	20
-	448 318	-	-	-	-	-368 411	21
-	10 447	-	-	-	-	-	22
-	782	-	-	-	-	-	23
-	375 373	-	-	-	-	-	24
-	-	-	-	-	-	217	25
-	64 807	-	-	-	-	-	26
-	3 091	-	-	-	-	368 628	27
-	-	-	-	-	-	-	28
-	-	-	-	-	-	-	29
-	-	-	-	-	-	-	30
-	-	-	-	-	-	-	31
-	-	-	-	-	-	-	32
-	-	-	-	-	-	-	33
-	-369 793	-	-	-	-	369 079	34

2.3 Einnahmen und Ausgaben der Zweckverbände mit kameralistischem Rechnungswesen des Freistaates Sachsen nach Einzelplänen (in 1 000 €)

Lfd. Nr.	Art der Einnahmen/Ausgaben	Einzelplan			
		0 bis 9	0	1	2
		Gesamthaushalt	Allgemeine Verwaltung	Öffentliche Sicherheit und Ordnung	Schulen
01	Bereinigte Einnahmen	501 762	10 550	-	559
	davon				
02	Einnahmen der laufenden Rechnung	444 746	10 136	-	325
	davon				
03	Steuern (netto)	-	-	-	-
	darunter				
04	Gemeindeanteil an der Einkommensteuer	-	-	-	-
05	Gemeindeanteil an der Umsatzsteuer	-	-	-	-
06	Gewerbesteuer (netto)	-	-	-	-
07	Grundsteuer A und B	-	-	-	-
08	Schlüsselzuweisungen vom Land	-	-	-	-
09	Bedarfs- und sonst. allgem. Zuweis. v. Land	-	-	-	-
10	Erstattungen und laufende Zuweis. v. Land	287 353	25	-	170
11	Erstattungen und laufende Zuweis. v. Bund	44 073	-	-	-
12	Gebühren, zweckgebundene Abgaben	69 382	903	-	51
13	sonstige Einnahmen	223 596	10 943	-	2 071
14	abzüglich: Zahlungen von gleicher Ebene	179 658	1 736	-	1 967
15	Einnahmen der Kapitalrechnung	57 017	414	-	234
	davon				
16	Zuweisungen für Investitionen vom Land	33 502	318	-	231
17	Kreditaufnahme bei Verwaltungen	-	-	-	-
18	sonstige Einnahmen	27 872	96	-	229
19	abzüglich: Zahlungen von gleicher Ebene	4 357	-	-	226
20	Bereinigte Ausgaben	483 997	11 186	-	743
	davon				
21	Ausgaben der laufenden Rechnung	404 896	10 992	-	289
	davon				
22	Personalausgaben	25 778	5 060	-	640
23	laufender Sachaufwand	167 254	7 297	-	1 459
24	soziale Leistungen	36	-	-	-
25	Zinsausgaben	12 868	-	-	-
26	sonstige Ausgaben	378 618	371	-	156
27	abzüglich: Zahlungen von gleicher Ebene	179 658	1 736	-	1 967
28	Ausgaben der Kapitalrechnung	79 100	195	-	454
	davon				
29	Sachinvestitionen	61 305	195	-	680
	darunter				
30	Baumaßnahmen	55 833	18	-	540
31	Kredittilgungen bei Verwaltungen	243	-	-	-
32	sonstige Ausgaben	21 910	-	-	0
33	abzüglich: Zahlungen von gleicher Ebene	4 357	-	-	226
34	Finanzierungssaldo	17 766	-636	-	-184

Einzelplan							Lfd. Nr.
3	4	5	6	7	8	9	
Wissen- schaft, Forschung, Kulturpflege	Soziale Sicherung	Gesundheit, Sport, Erholung	Bau- und Wohnungs- wesen, Verkehr	Öffentliche Einrichtungen, Wirtschafts- förderung	Wirtschaftliche Unternehmen, allgem. Grund-/ Sondervermögen	Allgemeine Finanz- wirtschaft	
51 781	256	4 771	10 341	392 799	24 189	6 517	01
50 869	235	4 646	6 383	345 820	19 877	6 455	02
-	-	-	-	-	-	-	03
-	-	-	-	-	-	-	04
-	-	-	-	-	-	-	05
-	-	-	-	-	-	-	06
-	-	-	-	-	-	-	07
-	-	-	-	-	-	-	08
-	-	-	-	-	-	-	09
49 317	-	12	3 955	233 659	215	-	10
123	-	16	-	43 934	-	-	11
305	64	3 955	883	61 994	1 226	-	12
6 252	283	1 490	1 780	20 800	18 665	161 313	13
5 129	111	826	235	14 567	230	154 859	14
912	21	124	3 958	46 979	4 312	62	15
672	21	79	2 930	26 059	3 142	50	16
-	-	-	-	-	-	-	17
331	2	105	1 135	23 682	1 300	991	18
92	2	60	107	2 762	130	978	19
89 791	246	4 754	11 452	370 802	125 891	-130 868	20
86 859	212	4 050	6 830	308 138	119 024	-131 498	21
2 852	242	1 044	5 446	10 277	216	-	22
1 612	38	3 820	1 591	133 043	16 147	2 247	23
-	36	-	-	-	-	-	24
-	-	-	-	-	-	12 868	25
87 523	7	12	27	179 385	102 891	8 245	26
5 129	111	826	235	14 567	230	154 859	27
2 932	34	703	4 623	62 663	6 867	630	28
672	35	763	4 505	53 295	1 161	-	29
479	35	506	4 418	49 037	799	-	30
-	-	-	-	-	-	243	31
2 352	-	-	225	12 131	5 836	1 366	32
92	2	60	107	2 762	130	978	33
-38 010	10	17	-1 111	21 998	-101 702	137 385	34

2.4 Einnahmen und Ausgaben der Gemeinden/GV. des Freistaates Sachsen nach Aufgabenbereichen (in 1 000 €)

Lfd. Nr.	Art der Einnahmen/Ausgaben	Einzelplan 0 Allgemeine Verwaltung	Darunter		
			00	01	02
			Gemeinde- organe	Rechnungs- prüfung	Haupt- verwaltung
01	Bereinigte Einnahmen	154 578	1 419	815	46 211
	davon				
02	Einnahmen der laufenden Rechnung	132 654	1 409	815	38 822
	davon				
03	Steuern (netto)	-	-	-	-
	darunter				
04	Gemeindeanteil an der Einkommensteuer	-	-	-	-
05	Gemeindeanteil an der Umsatzsteuer	-	-	-	-
06	Gewerbsteuer (netto)	-	-	-	-
07	Grundsteuer A und B	-	-	-	-
08	Schlüsselzuweisungen vom Land	-	-	-	-
09	Bedarfs- und sonst. allgem. Zuweis. v. Land	-	-	-	-
10	Erstattungen und laufende Zuweis. v. Land	6 596	87	-	2 177
11	Erstattungen und laufende Zuweis. v. Bund	1 131	193	-	794
12	Gebühren, zweckgebundene Abgaben	16 773	23	211	1 997
13	sonstige Einnahmen	133 365	1 247	1 222	44 656
14	abzüglich: Zahlungen von gleicher Ebene	25 211	142	618	10 802
15	Einnahmen der Kapitalrechnung	21 924	10	-	7 389
	davon				
16	Zuweisungen für Investitionen vom Land	8 915	-	-	6 041
17	Kreditaufnahme bei Verwaltungen	-	-	-	-
18	sonstige Einnahmen	14 999	11	-	1 587
19	abzüglich: Zahlungen von gleicher Ebene	1 990	1	-	239
20	Bereinigte Ausgaben	831 896	102 402	13 434	318 956
	davon				
21	Ausgaben der laufenden Rechnung	752 575	101 019	13 420	297 828
	davon				
22	Personalausgaben	527 136	85 956	13 140	210 937
23	laufender Sachaufwand	227 570	13 402	844	83 852
24	soziale Leistungen	-	-	-	-
25	Zinsausgaben	-	-	-	-
26	sonstige Ausgaben	23 080	1 803	54	13 840
27	abzüglich: Zahlungen von gleicher Ebene	25 211	142	618	10 802
28	Ausgaben der Kapitalrechnung	79 321	1 384	14	21 128
	davon				
29	Sachinvestitionen	75 459	438	14	21 195
	darunter				
30	Baumaßnahmen	32 319	20	-	16 070
31	Kredittilgungen bei Verwaltungen	-	-	-	-
32	sonstige Ausgaben	5 851	947	-	171
33	abzüglich: Zahlungen von gleicher Ebene	1 990	1	-	239
34	Finanzierungssaldo	-677 318	-100 984	-12 619	-272 744

Aufgabenbereich			Einzelplan 1 Öffentliche Sicherheit und Ordnung	Darunter Aufgabenbereich			Lfd. Nr.
03	05	06		11	13	14	
Finanz- verwaltung	Besondere Dienststellen der allgemeinen Verwaltung	Einrichtungen für die gesamte Verwaltung		Öffentliche Ordnung	Feuer- schutz	Kata- strophen- schutz	
86 558	4 264	15 174	179 724	131 645	29 986	1 003	01
74 113	4 264	13 094	135 880	122 883	12 692	247	02
-	-	-	-	-	-	-	03
-	-	-	-	-	-	-	04
-	-	-	-	-	-	-	05
-	-	-	-	-	-	-	06
-	-	-	-	-	-	-	07
-	-	-	-	-	-	-	08
-	-	-	11	-	-	-	09
3 882	69	380	2 140	1 222	809	98	10
42	5	97	651	198	374	67	11
10 178	3 925	432	75 970	69 244	6 722	4	12
65 130	1 170	19 096	63 203	54 781	8 020	97	13
5 118	905	6 912	6 095	2 562	3 233	19	14
12 444	0	2 080	43 844	8 762	17 294	755	15
1 344	-	1 530	42 060	8 404	16 550	722	16
-	-	-	-	-	-	-	17
11 117	6	2 279	3 157	370	2 023	40	18
17	6	1 728	1 373	13	1 279	7	19
202 055	23 005	157 394	469 722	272 678	174 113	6 818	20
187 976	22 568	115 128	383 928	254 445	124 393	4 561	21
143 747	17 754	41 688	299 002	210 780	84 546	3 470	22
46 658	5 227	76 155	82 510	40 855	40 312	1 074	23
-	-	-	-	-	-	-	24
-	-	-	-	-	-	-	25
2 689	492	4 196	8 511	5 372	2 769	35	26
5 118	905	6 912	6 095	2 562	3 233	19	27
14 079	437	42 266	85 794	18 233	49 720	2 257	28
12 160	440	41 198	83 367	17 866	49 000	2 225	29
3 468	-	12 758	58 533	15 752	27 645	984	30
-	-	-	-	-	-	-	31
1 935	2	2 796	3 800	380	1 999	40	32
17	6	1 728	1 373	13	1 279	7	33
-115 497	-18 741	-142 220	-289 998	-141 033	-144 127	-5 815	34

Noch: 2.4 Einnahmen und Ausgaben der Gemeinden/GV. des Freistaates Sachsen
nach Aufgabenbereichen (in 1 000 €)

Lfd. Nr.	Art der Einnahmen/Ausgaben	Einzelplan 17 Kosten des August- Hochwassers 2002 und Abwicklung der Folgen	Davon		
			170	171	172
			Allgemeine Verwaltung	Öffentliche Sicherheit und Ordnung	Schulen
01	Bereinigte Einnahmen	17 068	22	1 071	2
	davon				
02	Einnahmen der laufenden Rechnung	36	4	-	-
	davon				
03	Steuern (netto)	-	-	-	-
	darunter				
04	Gemeindeanteil an der Einkommensteuer	-	-	-	-
05	Gemeindeanteil an der Umsatzsteuer	-	-	-	-
06	Gewerbsteuer (netto)	-	-	-	-
07	Grundsteuer A und B	-	-	-	-
08	Schlüsselzuweisungen vom Land	-	-	-	-
09	Bedarfs- und sonst. allgem. Zuweis. v. Land	11	-	-	-
10	Erstattungen und laufende Zuweis. v. Land	10	-	-	-
11	Erstattungen und laufende Zuweis. v. Bund	-	-	-	-
12	Gebühren, zweckgebundene Abgaben	-	-	-	-
13	sonstige Einnahmen	295	4	0	-
14	abzüglich: Zahlungen von gleicher Ebene	281	-	0	-
15	Einnahmen der Kapitalrechnung	17 033	18	1 071	2
	davon				
16	Zuweisungen für Investitionen vom Land	16 383	18	1 071	-
17	Kreditaufnahme bei Verwaltungen	-	-	-	-
18	sonstige Einnahmen	724	0	-	38
19	abzüglich: Zahlungen von gleicher Ebene	74	-	-	36
20	Bereinigte Ausgaben	15 873	281	2 044	3
	davon				
21	Ausgaben der laufenden Rechnung	289	5	89	-
	davon				
22	Personalausgaben	-	-	-	-
23	laufender Sachaufwand	269	5	89	-
24	soziale Leistungen	-	-	-	-
25	Zinsausgaben	-	-	-	-
26	sonstige Ausgaben	300	-	-	-
27	abzüglich: Zahlungen von gleicher Ebene	281	-	0	-
28	Ausgaben der Kapitalrechnung	15 584	276	1 955	3
	davon				
29	Sachinvestitionen	14 277	82	1 935	3
	darunter				
30	Baumaßnahmen	14 152	63	1 935	3
31	Kredittilgungen bei Verwaltungen	-	-	-	-
32	sonstige Ausgaben	1 381	195	20	36
33	abzüglich: Zahlungen von gleicher Ebene	74	-	-	36
34	Finanzierungssaldo	1 196	-259	-973	-1

Aufgabenbereich							Lfd. Nr.
173	174	175	176	177	178	179	
Wissenschaft, Forschung, Kulturpflege	Soziale Sicherheit	Gesundheit, Sport, Erholung	Bau- und Wohnungs- wesen, Verkehr	Öffentliche Einrichtungen, Wirtschafts- förderung	Wirtschaftliche Unternehmen, allgemeines Grund- und Sondervermögen	Allgemeine Finanzwirtschaft	
26	16	139	15 110	230	167	285	01
-	6	1	11	2	-	11	02
-	-	-	-	-	-	-	03
-	-	-	-	-	-	-	04
-	-	-	-	-	-	-	05
-	-	-	-	-	-	-	06
-	-	-	-	-	-	-	07
-	-	-	-	-	-	-	08
-	-	-	-	-	-	11	09
-	-	-	10	-	-	-	10
-	-	-	-	-	-	-	11
-	-	-	-	-	-	-	12
-	6	1	1	282	-	-	13
-	-	-	-	281	-	-	14
26	10	137	15 099	229	167	274	15
23	1	133	14 503	212	147	274	16
-	-	-	-	-	-	-	17
3	9	4	634	16	19	-	18
-	-	-	38	-	-	-	19
48	177	145	12 631	255	159	129	20
-	10	1	48	2	6	129	21
-	-	-	-	-	-	-	22
-	-	1	48	2	6	119	23
-	-	-	-	-	-	-	24
-	-	-	-	-	-	-	25
-	10	-	-	281	-	10	26
-	-	-	-	281	-	-	27
48	167	145	12 583	253	153	-	28
48	144	100	11 643	218	104	-	29
48	112	100	11 569	218	104	-	30
-	-	-	-	-	-	-	31
-	23	45	978	36	48	-	32
-	-	-	38	-	-	-	33
-22	-161	-6	2 479	-25	8	156	34

Noch: 2.4 Einnahmen und Ausgaben der Gemeinden/GV. des Freistaates Sachsen
nach Aufgabenbereichen (in 1 000 €)

Lfd. Nr.	Art der Einnahmen/Ausgaben	Einzelplan 2 Schulen	Darunter		
			20	211	225
			Schul- verwaltung	Grund- schulen	Mittelschulen mit Mittel- und Hauptschulzügen
01	Bereinigte Einnahmen	151 307	7 065	40 127	29 961
	davon				
02	Einnahmen der laufenden Rechnung	58 137	5 920	17 308	7 528
	davon				
03	Steuern (netto)	-	-	-	-
	darunter				
04	Gemeindeanteil an der Einkommensteuer	-	-	-	-
05	Gemeindeanteil an der Umsatzsteuer	-	-	-	-
06	Gewerbesteuer (netto)	-	-	-	-
07	Grundsteuer A und B	-	-	-	-
08	Schlüsselzuweisungen vom Land	-	-	-	-
09	Bedarfs- und sonst. allgem. Zuweis. v. Land	-	-	-	-
10	Erstattungen und laufende Zuweis. v. Land	16 780	322	6 754	3 936
11	Erstattungen und laufende Zuweis. v. Bund	648	168	80	8
12	Gebühren, zweckgebundene Abgaben	4 613	76	1 224	706
13	sonstige Einnahmen	37 503	5 462	9 516	2 962
14	abzüglich: Zahlungen von gleicher Ebene	1 406	108	267	85
15	Einnahmen der Kapitalrechnung	93 170	1 145	22 819	22 433
	davon				
16	Zuweisungen für Investitionen vom Land	88 083	1 143	22 462	21 938
17	Kreditaufnahme bei Verwaltungen	-	-	-	-
18	sonstige Einnahmen	7 306	2	823	805
19	abzüglich: Zahlungen von gleicher Ebene	2 218	-	466	311
20	Bereinigte Ausgaben	660 160	33 865	171 791	126 412
	davon				
21	Ausgaben der laufenden Rechnung	422 795	28 838	101 816	69 556
	davon				
22	Personalausgaben	108 479	21 005	26 067	17 425
23	laufender Sachaufwand	305 944	5 048	74 416	50 984
24	soziale Leistungen	-	-	-	-
25	Zinsausgaben	-	-	-	-
26	sonstige Ausgaben	9 779	2 893	1 599	1 232
27	abzüglich: Zahlungen von gleicher Ebene	1 406	108	267	85
28	Ausgaben der Kapitalrechnung	237 365	5 027	69 975	56 856
	davon				
29	Sachinvestitionen	233 088	4 142	70 085	56 814
	darunter				
30	Baumaßnahmen	193 961	3 219	57 419	52 013
31	Kreditteilungen bei Verwaltungen	-	-	-	-
32	sonstige Ausgaben	6 495	885	356	353
33	abzüglich: Zahlungen von gleicher Ebene	2 218	-	466	311
34	Finanzierungssaldo	-508 853	-26 800	-131 664	-96 451

Aufgabenbereich								Lfd. Nr.
231	24	davon		27	29	darunter		
Gymnasien	Berufsbildende Schulen	241	248	Allgemein- bildende Förderschulen	übrige schulische Aufgaben	290	Schüler- beförderung	
		Berufsschulen, Fach- und Berufs- fachschulen	Berufsbildende Schulen für Behinderte					
28 330	16 630	15 755	874	12 555	16 517	9 505	01	
4 708	3 333	3 222	110	5 596	13 653	9 505	02	
-	-	-	-	-	-	-	03	
-	-	-	-	-	-	-	04	
-	-	-	-	-	-	-	05	
-	-	-	-	-	-	-	06	
-	-	-	-	-	-	-	07	
-	-	-	-	-	-	-	08	
-	-	-	-	-	-	-	09	
1 713	782	700	82	2 349	921	9	10	
14	22	22	-	274	81	-	11	
569	412	398	14	514	1 110	625	12	
2 642	2 413	2 399	14	2 665	11 755	8 935	13	
231	296	296	-	206	215	65	14	
23 623	13 297	12 533	764	6 958	2 865	-	15	
22 669	13 219	12 455	764	6 443	200	-	16	
-	-	-	-	-	-	-	17	
2 085	288	288	-	515	2 765	-	18	
1 131	210	210	-	-	100	-	19	
109 278	76 697	74 073	2 624	55 335	85 174	60 798	20	
53 465	51 382	50 192	1 191	37 086	79 116	60 770	21	
12 212	13 768	13 327	442	12 345	5 255	555	22	
41 018	37 252	36 504	749	24 126	72 047	60 230	23	
-	-	-	-	-	-	-	24	
-	-	-	-	-	-	-	25	
466	657	657	0	820	2 029	49	26	
231	296	296	-	206	215	65	27	
55 813	25 315	23 882	1 433	18 248	6 058	28	28	
56 249	25 068	23 635	1 433	17 317	3 362	28	29	
49 493	17 077	15 978	1 099	13 720	1 021	-	30	
-	-	-	-	-	-	-	31	
695	457	457	-	932	2 796	-	32	
1 131	210	210	-	-	100	-	33	
-80 948	-60 067	-58 318	-1 750	-42 780	-68 656	-51 293	34	

Noch: 2.4 Einnahmen und Ausgaben der Gemeinden/GV. des Freistaates Sachsen
nach Aufgabenbereichen (in 1 000 €)

Lfd. Nr.	Art der Einnahmen/Ausgaben	Einzelplan 3 Wissenschaft, Forschung, Kulturpflege	Darunter		
			30	31	321
			Verwaltung kultureller Angelegenheiten	Wissenschaft und Forschung	Museen, Sammlungen, Ausstellungen, Kunstgalerien
01	Bereinigte Einnahmen	88 866	10 064	521	18 309
	davon				
02	Einnahmen der laufenden Rechnung	72 896	9 397	504	14 517
	davon				
03	Steuern (netto)	-	-	-	-
	darunter				
04	Gemeindeanteil an der Einkommensteuer	-	-	-	-
05	Gemeindeanteil an der Umsatzsteuer	-	-	-	-
06	Gewerbesteuer (netto)	-	-	-	-
07	Grundsteuer A und B	-	-	-	-
08	Schlüsselzuweisungen vom Land	-	-	-	-
09	Bedarfs- und sonst. allgem. Zuweis. v. Land	-	-	-	-
10	Erstattungen und laufende Zuweis. v. Land	22 714	3 034	25	3 005
11	Erstattungen und laufende Zuweis. v. Bund	701	3	-	109
12	Gebühren, zweckgebundene Abgaben	21 250	643	177	3 549
13	sonstige Einnahmen	30 670	5 945	320	8 587
14	abzüglich: Zahlungen von gleicher Ebene	2 439	228	19	734
15	Einnahmen der Kapitalrechnung	15 970	667	17	3 793
	davon				
16	Zuweisungen für Investitionen vom Land	12 605	376	6	2 156
17	Kreditaufnahme bei Verwaltungen	-	-	-	-
18	sonstige Einnahmen	3 546	291	11	1 656
19	abzüglich: Zahlungen von gleicher Ebene	182	-	-	19
20	Bereinigte Ausgaben	436 742	93 185	6 604	53 583
	davon				
21	Ausgaben der laufenden Rechnung	391 595	87 091	6 380	43 435
	davon				
22	Personalausgaben	120 014	9 217	3 061	23 375
23	laufender Sachaufwand	60 945	11 876	772	16 439
24	soziale Leistungen	-	-	-	-
25	Zinsausgaben	-	-	-	-
26	sonstige Ausgaben	213 074	66 226	2 566	4 355
27	abzüglich: Zahlungen von gleicher Ebene	2 439	228	19	734
28	Ausgaben der Kapitalrechnung	45 147	6 094	224	10 147
	davon				
29	Sachinvestitionen	29 257	3 673	132	7 765
	darunter				
30	Baumaßnahmen	23 048	3 375	27	4 385
31	Kredittilgungen bei Verwaltungen	-	-	-	-
32	sonstige Ausgaben	16 071	2 421	91	2 401
33	abzüglich: Zahlungen von gleicher Ebene	182	-	-	19
34	Finanzierungssaldo	-347 876	-83 121	-6 083	-35 274

Aufgabenbereich							Lfd. Nr.
331	342	35	darunter		360	37	
Theater	Sonstige Kulturpflege	Volksbildung, kulturelle Bildung	350	352	Naturschutz und Landschafts- pflege	kirchliche Angelegenheiten, weltanschauliche Gemeinschaften	
			Volks- hochschulen	nichtwissen- schaftliche Bibliotheken			
11 186	1 835	15 050	4 555	7 153	2 756	619	01
10 991	1 835	13 581	4 456	6 997	2 042	3	02
-	-	-	-	-	-	-	03
-	-	-	-	-	-	-	04
-	-	-	-	-	-	-	05
-	-	-	-	-	-	-	06
-	-	-	-	-	-	-	07
-	-	-	-	-	-	-	08
-	-	-	-	-	-	-	09
7 501	1 210	4 366	1 295	2 785	740	1	10
4	1	278	238	27	110	-	11
2 856	148	4 658	2 663	1 398	154	-	12
655	494	5 400	261	3 702	1 075	3	13
25	18	1 121	0	914	37	-	14
195	-	1 469	99	156	714	616	15
160	-	1 044	96	143	382	321	16
-	-	-	-	-	-	-	17
45	-	508	3	13	387	295	18
10	-	83	-	-	54	-	19
131 460	4 572	57 643	10 298	39 601	8 615	1 846	20
130 389	4 184	53 571	9 676	38 812	6 383	206	21
17 877	213	32 399	4 418	25 461	3 877	-	22
3 765	763	11 524	1 313	8 334	1 886	20	23
-	-	-	-	-	-	-	24
-	-	-	-	-	-	-	25
108 771	3 226	10 770	3 946	5 931	658	186	26
25	18	1 121	0	914	37	-	27
1 071	387	4 072	622	789	2 232	1 640	28
299	9	3 792	622	754	2 237	183	29
74	-	3 240	547	387	1 313	180	30
-	-	-	-	-	-	-	31
783	379	363	-	35	49	1 457	32
10	-	83	-	-	54	-	33
-120 274	-2 737	-42 593	-5 743	-32 448	-5 859	-1 227	34

Noch: 2.4 Einnahmen und Ausgaben der Gemeinden/GV. des Freistaates Sachsen
nach Aufgabenbereichen (in 1 000 €)

Lfd. Nr.	Art der Einnahmen/Ausgaben	Einzelplan 4 Soziale Sicherheit	Darunter		
			40	41	420
			Verwaltung der sozialen Angelegen- heiten	Sozialhilfe nach dem Sozialgesetzbuch Zwölftes Buch (SGB XII)	Leistungen nach Asylbe- werberleis- tungsgesetz
01	Bereinigte Einnahmen	1 483 471	104 565	92 253	22 455
	davon				
02	Einnahmen der laufenden Rechnung	1 431 570	104 181	92 253	22 455
	davon				
03	Steuern (netto)	-	-	-	-
	darunter				
04	Gemeindeanteil an der Einkommensteuer	-	-	-	-
05	Gemeindeanteil an der Umsatzsteuer	-	-	-	-
06	Gewerbesteuer (netto)	-	-	-	-
07	Grundsteuer A und B	-	-	-	-
08	Schlüsselzuweisungen vom Land	-	-	-	-
09	Bedarfs- und sonst. allgem. Zuweis. v. Land	-	-	-	-
10	Erstattungen und laufende Zuweis. v. Land	643 930	3 360	1 280	21 713
11	Erstattungen und laufende Zuweis. v. Bund	477 753	46 341	-	-
12	Gebühren, zweckgebundene Abgaben	86 443	261	-	-
13	sonstige Einnahmen	291 353	61 496	95 232	742
14	abzüglich: Zahlungen von gleicher Ebene	67 909	7 277	4 259	-
15	Einnahmen der Kapitalrechnung	51 901	385	-	-
	davon				
16	Zuweisungen für Investitionen vom Land	47 221	367	-	-
17	Kreditaufnahme bei Verwaltungen	-	-	-	-
18	sonstige Einnahmen	8 554	19	-	-
19	abzüglich: Zahlungen von gleicher Ebene	3 875	1	-	-
20	Bereinigte Ausgaben	4 028 018	315 381	536 899	27 200
	davon				
21	Ausgaben der laufenden Rechnung	3 909 200	313 812	536 899	27 200
	davon				
22	Personalausgaben	598 840	253 668	305	-
23	laufender Sachaufwand	108 127	34 882	250	699
24	soziale Leistungen	2 331 333	7 487	538 332	26 122
25	Zinsausgaben	-	-	-	-
26	sonstige Ausgaben	938 809	25 052	2 272	379
27	abzüglich: Zahlungen von gleicher Ebene	67 909	7 277	4 259	-
28	Ausgaben der Kapitalrechnung	118 817	1 569	-	-
	davon				
29	Sachinvestitionen	62 050	677	-	-
	darunter				
30	Baumaßnahmen	55 174	-	-	-
31	Kreditteilungen bei Verwaltungen	-	-	-	-
32	sonstige Ausgaben	60 642	892	-	-
33	abzüglich: Zahlungen von gleicher Ebene	3 875	1	-	-
34	Finanzierungssaldo	-2 544 547	-210 816	-444 646	-4 746

Aufgabenbereich							Lfd. Nr.
43	45	46	darunter	47	48	49	
Soziale Einrichtungen und Dienste	Kinder- und Jugendhilfe nach dem SGB VIII	Einrichtungen der Jugendhilfe (eigene Einrichtungen)	464	Förderung von anderen Trägern der Wohlfahrts- pflege und Jugendhilfe	weitere soziale Leistungen	sonstige soziale Angelegenheiten	
			Tages- einrichtungen für Kinder				
6 412	44 623	312 090	301 102	143 990	752 656	3 696	01
6 378	41 223	287 662	277 415	120 336	752 656	3 696	02
-	-	-	-	-	-	-	03
-	-	-	-	-	-	-	04
-	-	-	-	-	-	-	05
-	-	-	-	-	-	-	06
-	-	-	-	-	-	-	07
-	-	-	-	-	-	-	08
-	-	-	-	-	-	-	09
2 406	23 681	177 903	175 788	113 277	299 297	912	10
56	1 035	402	350	536	428 776	-	11
2 575	1 902	81 705	80 093	-	0	0	12
2 049	25 693	51 512	43 965	15 510	24 683	14 416	13
707	11 087	23 859	22 781	8 988	100	11 632	14
34	3 400	24 428	23 687	23 654	-	-	15
8	3 391	22 767	22 337	20 689	-	-	16
-	-	-	-	-	-	-	17
26	81	4 915	4 586	3 514	-	-	18
-	73	3 253	3 236	549	-	-	19
14 349	314 750	664 195	629 984	317 482	1 448 030	388 802	20
13 213	310 416	584 917	554 567	284 983	1 448 030	388 800	21
2 799	13 144	328 003	311 349	-	596	320	22
3 558	1 258	62 123	56 166	5 082	48	227	23
-	285 036	-	-	28 924	1 444 289	239	24
-	-	-	-	-	-	-	25
7 564	22 066	218 650	209 833	259 965	3 197	399 645	26
707	11 087	23 859	22 781	8 988	100	11 632	27
1 136	4 333	79 278	75 417	32 499	-	2	28
837	50	60 485	57 844	-	-	1	29
779	-	54 395	52 012	-	-	-	30
-	-	-	-	-	-	-	31
299	4 356	22 047	20 809	33 048	-	1	32
-	73	3 253	3 236	549	-	-	33
-7 937	-270 126	-352 105	-328 881	-173 491	-695 374	-385 106	34

Noch: 2.4 Einnahmen und Ausgaben der Gemeinden/GV. des Freistaates Sachsen
nach Aufgabenbereichen (in 1000 €)

Lfd. Nr.	Art der Einnahmen/Ausgaben	Einzelplan 5 Gesundheit, Sport, Erholung	Davon		
			50 Gesundheits- verwaltung	51 Kranken- häuser	54 sonstige Einrichtungen und Maßnahmen der Gesund- heitspflege
01	Bereinigte Einnahmen	137 648	11 923	4 440	65 303
	davon				
02	Einnahmen der laufenden Rechnung	113 047	11 921	1 831	64 516
	davon				
03	Steuern (netto)	-	-	-	-
	darunter				
04	Gemeindeanteil an der Einkommensteuer	-	-	-	-
05	Gemeindeanteil an der Umsatzsteuer	-	-	-	-
06	Gewerbsteuer (netto)	-	-	-	-
07	Grundsteuer A und B	-	-	-	-
08	Schlüsselzuweisungen vom Land	-	-	-	-
09	Bedarfs- und sonst. allgem. Zuweis. v. Land	-	-	-	-
10	Erstattungen und laufende Zuweis. v. Land	9 008	6 011	-	2 376
11	Erstattungen und laufende Zuweis. v. Bund	949	78	-	0
12	Gebühren, zweckgebundene Abgaben	74 307	3 835	-	56 155
13	sonstige Einnahmen	30 072	2 099	1 831	6 811
14	abzüglich: Zahlungen von gleicher Ebene	1 290	102	-	826
15	Einnahmen der Kapitalrechnung	24 600	2	2 609	787
	davon				
16	Zuweisungen für Investitionen vom Land	19 981	-	1 485	261
17	Kreditaufnahme bei Verwaltungen	-	-	-	-
18	sonstige Einnahmen	5 064	2	1 124	533
19	abzüglich: Zahlungen von gleicher Ebene	444	-	-	7
20	Bereinigte Ausgaben	397 953	60 095	3 819	80 319
	davon				
21	Ausgaben der laufenden Rechnung	310 280	59 860	792	71 483
	davon				
22	Personalausgaben	107 808	47 462	-	16 994
23	laufender Sachaufwand	134 601	6 206	617	50 688
24	soziale Leistungen	-	-	-	-
25	Zinsausgaben	-	-	-	-
26	sonstige Ausgaben	69 160	6 294	175	4 627
27	abzüglich: Zahlungen von gleicher Ebene	1 290	102	-	826
28	Ausgaben der Kapitalrechnung	87 673	235	3 027	8 836
	davon				
29	Sachinvestitionen	60 550	235	628	8 221
	darunter				
30	Baumaßnahmen	49 387	2	628	1 335
31	Kreditteilungen bei Verwaltungen	-	-	-	-
32	sonstige Ausgaben	27 568	-	2 399	623
33	abzüglich: Zahlungen von gleicher Ebene	444	-	-	7
34	Finanzierungssaldo	-260 305	-48 172	621	-15 017

Aufgabenbereich							Lfd. Nr.
darunter		55	56	57	58	59	
541	544	Förderung des Sports	eigene Sportstätten	Bade- anstalten	Park- und Gartenanlagen	sonstige Erholungs- einrichtungen	
Rettungs- dienst	Drogen- und Suchtberatung						
60 949	1 125	5 891	20 940	12 019	11 393	5 739	01
60 163	1 124	2 788	10 958	9 498	6 513	5 022	02
-	-	-	-	-	-	-	03
-	-	-	-	-	-	-	04
-	-	-	-	-	-	-	05
-	-	-	-	-	-	-	06
-	-	-	-	-	-	-	07
-	-	-	-	-	-	-	08
-	-	-	-	-	-	-	09
7	1 101	13	128	4	401	74	10
-	-	9	146	22	671	24	11
54 878	-	1 825	4 847	5 356	397	1 891	12
5 968	47	942	6 045	4 158	5 115	3 073	13
691	23	1	208	42	71	40	14
786	1	3 103	9 982	2 521	4 880	717	15
261	1	1 894	9 001	2 460	4 360	519	16
-	-	-	-	-	-	-	17
529	-	1 534	1 027	70	538	236	18
3	-	326	46	9	18	39	19
70 747	3 402	54 531	66 360	49 181	71 223	12 425	20
61 965	3 402	42 090	38 093	35 134	53 948	8 880	21
13 032	210	4 219	7 485	9 547	19 169	2 932	22
48 364	1 594	4 188	23 908	12 394	32 994	3 607	23
-	-	-	-	-	-	-	24
-	-	-	-	-	-	-	25
1 259	1 621	33 685	6 908	13 234	1 856	2 381	26
691	23	1	208	42	71	40	27
8 782	0	12 441	28 266	14 047	17 275	3 545	28
8 182	0	2 094	24 387	12 287	9 310	3 388	29
1 306	-	1 901	22 485	11 942	7 968	3 127	30
-	-	-	-	-	-	-	31
604	-	10 673	3 925	1 769	7 983	196	32
3	-	326	46	9	18	39	33
-9 799	-2 278	-48 641	-45 420	-37 161	-59 830	-6 686	34

Noch: 2.4 Einnahmen und Ausgaben der Gemeinden/GV. des Freistaates Sachsen
nach Aufgabenbereichen (in 1 000 €)

Lfd. Nr.	Art der Einnahmen/Ausgaben	Einzelplan 6 Bau- und Wohnungs- wesen, Verkehr	Davon		
			60	61	62
			Bau- verwaltung	Städte- planung, Vermessung, Bauordnung	Wohnungs- bauförderung und -fürsorge, Wohnungs- unternehmen
01	Bereinigte Einnahmen	563 258	18 597	194 466	29 930
	davon				
02	Einnahmen der laufenden Rechnung	172 547	9 974	31 930	6 270
	davon				
03	Steuern (netto)	-	-	-	-
	darunter				
04	Gemeindeanteil an der Einkommensteuer	-	-	-	-
05	Gemeindeanteil an der Umsatzsteuer	-	-	-	-
06	Gewerbesteuer (netto)	-	-	-	-
07	Grundsteuer A und B	-	-	-	-
08	Schlüsselzuweisungen vom Land	-	-	-	-
09	Bedarfs- und sonst. allgem. Zuweis. v. Land	-	-	-	-
10	Erstattungen und laufende Zuweis. v. Land	89 406	177	1 335	166
11	Erstattungen und laufende Zuweis. v. Bund	5 214	693	415	-
12	Gebühren, zweckgebundene Abgaben	56 958	4 088	27 069	180
13	sonstige Einnahmen	23 281	5 443	3 302	5 924
14	abzüglich: Zahlungen von gleicher Ebene	2 313	428	191	-
15	Einnahmen der Kapitalrechnung	390 711	8 623	162 536	23 659
	davon				
16	Zuweisungen für Investitionen vom Land	345 897	3 495	143 383	21 197
17	Kreditaufnahme bei Verwaltungen	-	-	-	-
18	sonstige Einnahmen	49 110	5 226	20 014	2 462
19	abzüglich: Zahlungen von gleicher Ebene	4 296	97	861	-
20	Bereinigte Ausgaben	1 092 875	153 790	327 659	37 097
	davon				
21	Ausgaben der laufenden Rechnung	493 777	145 527	113 816	10 572
	davon				
22	Personalausgaben	248 130	120 949	89 437	7 523
23	laufender Sachaufwand	225 146	14 476	21 180	2 362
24	soziale Leistungen	-	-	-	-
25	Zinsausgaben	-	-	-	-
26	sonstige Ausgaben	22 815	10 530	3 390	687
27	abzüglich: Zahlungen von gleicher Ebene	2 313	428	191	-
28	Ausgaben der Kapitalrechnung	599 098	8 263	213 843	26 525
	davon				
29	Sachinvestitionen	550 612	7 189	181 638	19 124
	darunter				
30	Baumaßnahmen	532 671	6 146	173 689	19 005
31	Kreditteilungen bei Verwaltungen	-	-	-	-
32	sonstige Ausgaben	52 782	1 171	33 065	7 400
33	abzüglich: Zahlungen von gleicher Ebene	4 296	97	861	-
34	Finanzierungssaldo	-529 618	-135 193	-133 192	-7 167

Aufgabenbereich							Lfd. Nr.
63	65	66	darunter	67	68	69	
Gemeinde- straßen	Kreis- straßen	Bundes- und Staatsstraßen	660	Straßen- beleuchtung und -reinigung	Einrichtungen für den ruhenden Verkehr	Wasserläufe, Wasserbau	
			Bundes- straßen				
181 793	66 528	34 799	29 613	8 893	23 181	5 072	01
67 843	24 208	6 206	3 849	8 237	17 519	360	02
-	-	-	-	-	-	-	03
-	-	-	-	-	-	-	04
-	-	-	-	-	-	-	05
-	-	-	-	-	-	-	06
-	-	-	-	-	-	-	07
-	-	-	-	-	-	-	08
-	-	-	-	-	-	-	09
61 076	23 080	3 253	1 029	291	13	15	10
125	1 027	2 945	2 819	-	-	10	11
3 619	36	3	0	5 031	16 909	23	12
4 242	504	5	0	2 943	602	317	13
1 219	438	-	-	28	5	4	14
113 950	42 320	28 593	25 765	656	5 661	4 712	15
101 174	39 530	26 915	24 132	282	5 397	4 526	16
-	-	-	-	-	-	-	17
14 299	4 535	1 679	1 634	374	288	232	18
1 523	1 744	2	2	-	24	45	19
313 918	107 308	45 512	38 597	84 232	9 814	13 547	20
96 939	39 727	5 879	2 572	73 977	2 824	4 516	21
6 106	20 450	134	9	2 329	602	599	22
85 996	18 690	5 653	2 521	71 058	2 060	3 671	23
-	-	-	-	-	-	-	24
-	-	-	-	-	-	-	25
6 056	1 025	93	41	617	166	251	26
1 219	438	-	-	28	5	4	27
216 980	67 581	39 633	36 025	10 254	6 990	9 031	28
210 818	67 663	39 389	35 782	8 893	6 972	8 924	29
207 539	64 951	38 487	35 420	7 908	6 677	8 268	30
-	-	-	-	-	-	-	31
7 684	1 662	245	245	1 361	41	151	32
1 523	1 744	2	2	-	24	45	33
-132 126	-40 780	-10 713	-8 984	-75 338	13 367	-8 475	34

Noch: 2.4 Einnahmen und Ausgaben der Gemeinden/GV. des Freistaates Sachsen
nach Aufgabenbereichen (in 1 000 €)

Lfd. Nr.	Art der Einnahmen/Ausgaben	Einzelplan 7 Öffentliche Einrichtungen, Wirtschafts- förderung	Davon		
			70	72	73
			Abwasser- beseitigung	Abfall- beseitigung	Märkte
01	Bereinigte Einnahmen	287 191	71 837	123 355	8 880
	davon				
02	Einnahmen der laufenden Rechnung	219 397	41 871	118 870	8 853
	davon				
03	Steuern (netto)	-	-	-	-
	darunter				
04	Gemeindeanteil an der Einkommensteuer	-	-	-	-
05	Gemeindeanteil an der Umsatzsteuer	-	-	-	-
06	Gewerbesteuer (netto)	-	-	-	-
07	Grundsteuer A und B	-	-	-	-
08	Schlüsselzuweisungen vom Land	-	-	-	-
09	Bedarfs- und sonst. allgem. Zuweis. v. Land	-	-	-	-
10	Erstattungen und laufende Zuweis. v. Land	3 088	28	90	8
11	Erstattungen und laufende Zuweis. v. Bund	1 178	5	4	-
12	Gebühren, zweckgebundene Abgaben	173 105	36 573	109 471	6 771
13	sonstige Einnahmen	45 362	6 231	9 681	2 081
14	abzüglich: Zahlungen von gleicher Ebene	3 336	966	376	6
15	Einnahmen der Kapitalrechnung	67 794	29 966	4 485	26
	davon				
16	Zuweisungen für Investitionen vom Land	41 133	17 321	2 987	-
17	Kreditaufnahme bei Verwaltungen	-	-	-	-
18	sonstige Einnahmen	27 958	12 987	1 555	26
19	abzüglich: Zahlungen von gleicher Ebene	1 298	343	57	-
20	Bereinigte Ausgaben	558 605	80 198	132 160	9 996
	davon				
21	Ausgaben der laufenden Rechnung	442 372	40 142	122 277	8 153
	davon				
22	Personalausgaben	157 472	2 014	5 285	2 369
23	laufender Sachaufwand	182 644	17 752	101 086	5 724
24	soziale Leistungen	-	-	-	-
25	Zinsausgaben	-	-	-	-
26	sonstige Ausgaben	105 592	21 342	16 282	67
27	abzüglich: Zahlungen von gleicher Ebene	3 336	966	376	6
28	Ausgaben der Kapitalrechnung	116 233	40 056	9 884	1 843
	davon				
29	Sachinvestitionen	91 583	31 678	4 895	1 839
	darunter				
30	Baumaßnahmen	71 112	31 228	3 559	1 582
31	Kredittilgungen bei Verwaltungen	-	-	-	-
32	sonstige Ausgaben	25 948	8 722	5 046	4
33	abzüglich: Zahlungen von gleicher Ebene	1 298	343	57	-
34	Finanzierungssaldo	-271 414	-8 361	-8 805	-1 117

Aufgabenbereich								Lfd. Nr.
74	75	76	77	darunter	78	79		
Schlacht- und Viehhöfe	Bestattungs- wesen	sonstige öffentliche Einrichtungen	Hilfsbetriebe der Verwaltung	771	Förderung der Land- und Forstwirtschaft	Fremdenverkehr, sonstige Förderung von Wirtschaft und Verkehr		
				Bauhof				
2 658	15 988	9 418	12 102	10 443	574	42 380	01	
2 658	15 580	8 280	10 762	9 310	559	11 964	02	
-	-	-	-	-	-	-	03	
-	-	-	-	-	-	-	04	
-	-	-	-	-	-	-	05	
-	-	-	-	-	-	-	06	
-	-	-	-	-	-	-	07	
-	-	-	-	-	-	-	08	
-	-	-	-	-	-	-	09	
-	963	37	299	276	50	1 613	10	
-	45	14	882	770	2	225	11	
2 016	13 777	1 399	648	597	12	2 439	12	
642	851	6 842	9 956	7 860	495	8 583	13	
-	56	13	1 022	193	-	896	14	
-	408	1 138	1 340	1 134	15	30 416	15	
-	254	941	307	307	15	19 308	16	
-	-	-	-	-	-	-	17	
-	154	205	1 038	827	-	11 993	18	
-	-	7	6	-	-	885	19	
2 853	17 299	16 725	168 503	153 290	937	129 934	20	
2 853	13 519	11 675	151 898	139 448	808	91 047	21	
1 996	6 060	1 712	120 907	111 198	509	16 621	22	
743	6 630	7 721	30 416	27 084	256	12 317	23	
-	-	-	-	-	-	-	24	
-	-	-	-	-	-	-	25	
113	884	2 256	1 597	1 359	43	63 006	26	
-	56	13	1 022	193	-	896	27	
-	3 780	5 050	16 605	13 842	130	38 887	28	
-	3 167	4 288	16 596	13 828	113	29 007	29	
-	2 820	4 006	3 441	3 311	82	24 393	30	
-	-	-	-	-	-	-	31	
-	612	769	14	14	17	10 764	32	
-	-	7	6	-	-	885	33	
-194	-1 311	-7 307	-156 400	-142 847	-363	-87 554	34	

Noch: 2.4 Einnahmen und Ausgaben der Gemeinden/GV. des Freistaates Sachsen
nach Aufgabenbereichen (in 1 000 €)

Lfd. Nr.	Art der Einnahmen/Ausgaben	Einzelplan 8 Wirtschaftliche Unternehmen, allgemeines Grund- und Sonder- vermögen	Darunter		
			81	82 und 83	84
			Versorgungs- unternehmen	Verkehrs- sowie kombinierte Versorgungs- und Verkehrs- unternehmen	Unternehmen der Wirtschafts- förderung
01	Bereinigte Einnahmen	534 778	189 742	42 670	12 563
	davon				
02	Einnahmen der laufenden Rechnung	349 908	185 172	33 065	3 131
	davon				
03	Steuern (netto)	-	-	-	-
	darunter				
04	Gemeindeanteil an der Einkommensteuer	-	-	-	-
05	Gemeindeanteil an der Umsatzsteuer	-	-	-	-
06	Gewerbesteuer (netto)	-	-	-	-
07	Grundsteuer A und B	-	-	-	-
08	Schlüsselzuweisungen vom Land	-	-	-	-
09	Bedarfs- und sonst. allgem. Zuweis. v. Land	-	-	-	-
10	Erstattungen und laufende Zuweis. v. Land	846	-	70	-
11	Erstattungen und laufende Zuweis. v. Bund	187	7	-	-
12	Gebühren, zweckgebundene Abgaben	7 454	4 420	79	250
13	sonstige Einnahmen	341 899	180 901	33 010	2 881
14	abzüglich: Zahlungen von gleicher Ebene	477	157	94	-
15	Einnahmen der Kapitalrechnung	184 870	4 570	9 605	9 431
	davon				
16	Zuweisungen für Investitionen vom Land	17 349	492	114	250
17	Kreditaufnahme bei Verwaltungen	-	-	-	-
18	sonstige Einnahmen	168 123	4 078	9 491	9 181
19	abzüglich: Zahlungen von gleicher Ebene	602	-	-	-
20	Bereinigte Ausgaben	262 014	15 995	35 576	18 772
	davon				
21	Ausgaben der laufenden Rechnung	134 169	10 654	10 181	13 713
	davon				
22	Personalausgaben	6 429	388	76	591
23	laufender Sachaufwand	84 511	7 030	247	5 259
24	soziale Leistungen	-	-	-	-
25	Zinsausgaben	-	-	-	-
26	sonstige Ausgaben	43 705	3 392	9 953	7 862
27	abzüglich: Zahlungen von gleicher Ebene	477	157	94	-
28	Ausgaben der Kapitalrechnung	127 845	5 341	25 395	5 059
	davon				
29	Sachinvestitionen	86 286	1 092	811	1 302
	darunter				
30	Baumaßnahmen	48 300	1 077	792	1 126
31	Kredittilgungen bei Verwaltungen	-	-	-	-
32	sonstige Ausgaben	42 161	4 249	24 584	3 757
33	abzüglich: Zahlungen von gleicher Ebene	602	-	-	-
34	Finanzierungssaldo	272 764	173 747	7 093	-6 210

Aufgabenbereich				Einzelplan 9 Allgemeine Finanz- wirtschaft	Darunter Aufgabenbereich		Lfd. Nr.
85	86 und 87	88	89		90	91	
Land- und forstwirt- schaftliche Unternehmen	Kur- u. Bade- betriebe, sonstige wirtschaftliche Unternehmen	Allgemeines Grundvermögen	Allgemeines Sonder- vermögen		Steuern, allgemeine Zuweisungen und allgemeine Umlagen	Sonstige allgemeine Finanz- wirtschaft	
7 086	14 917	229 752	1 758	5 938 529	5 807 886	130 643	01
6 751	11 981	107 407	1 291	5 392 260	5 285 711	106 549	02
-	-	-	-	2 479 244	2 479 244	-	03
-	-	-	-	682 485	682 485	-	04
-	-	-	-	174 310	174 310	-	05
-	-	-	-	1 167 615	1 167 615	-	06
-	-	-	-	436 183	436 183	-	07
-	-	-	-	2 066 567	2 066 567	-	08
-	-	-	-	734 660	734 660	-	09
573	6	185	12	-	-	-	10
-	127	53	-	-	-	-	11
38	1 800	866	-	-	-	-	12
6 161	10 048	106 508	1 280	951 979	843 171	108 807	13
21	-	204	-	840 190	837 932	2 259	14
335	2 935	122 345	467	546 269	522 175	24 094	15
107	1 224	15 161	-	542 876	522 175	20 701	16
-	-	-	-	209	-	209	17
228	1 718	107 779	467	3 901	166	3 735	18
-	7	596	-	717	166	551	19
6 985	10 863	168 140	2 171	-156 249	-341 176	184 927	20
6 197	6 445	82 847	1 802	-162 186	-342 084	179 898	21
1 739	659	2 604	-	-	-	-	22
4 151	1 796	65 389	284	5 226	2 463	2 763	23
-	-	-	-	-	-	-	24
-	-	-	-	178 844	-	178 844	25
329	3 990	15 059	1 518	493 934	493 384	549	26
21	-	204	-	840 190	837 932	2 259	27
788	4 418	85 293	369	5 937	908	5 029	28
779	1 459	80 159	174	-	-	-	29
505	1 327	43 349	15	-	-	-	30
-	-	-	-	2 075	-	2 075	31
9	2 966	5 730	195	4 579	1 074	3 505	32
-	7	596	-	717	166	551	33
101	4 054	61 612	-413	6 094 778	6 149 062	-54 284	34

2.4.1 Einnahmen und Ausgaben der Kreisfreien Städte des Freistaates Sachsen nach Aufgabenbereichen (in 1 000 €)

Lfd. Nr.	Art der Einnahmen/Ausgaben	Einzelplan 0 Allgemeine Verwaltung	Darunter		
			00	01	02
			Gemeinde- organe	Rechnungs- prüfung	Haupt- verwaltung
01	Bereinigte Einnahmen	62 137	292	249	11 304
	davon				
02	Einnahmen der laufenden Rechnung	57 585	292	249	11 272
	davon				
03	Steuern (netto)	-	-	-	-
	darunter				
04	Gemeindeanteil an der Einkommensteuer	-	-	-	-
05	Gemeindeanteil an der Umsatzsteuer	-	-	-	-
06	Gewerbesteuer (netto)	-	-	-	-
07	Grundsteuer A und B	-	-	-	-
08	Schlüsselzuweisungen vom Land	-	-	-	-
09	Bedarfs- und sonst. allgem. Zuweis. v. Land	-	-	-	-
10	Erstattungen und laufende Zuweis. v. Land	701	15	-	685
11	Erstattungen und laufende Zuweis. v. Bund	224	93	-	69
12	Gebühren, zweckgebundene Abgaben	1 714	2	-	172
13	sonstige Einnahmen	55 235	187	249	10 611
14	abzüglich: Zahlungen von gleicher Ebene	289	6	-	265
15	Einnahmen der Kapitalrechnung	4 553	-	-	31
	davon				
16	Zuweisungen für Investitionen vom Land	1 582	-	-	-
17	Kreditaufnahme bei Verwaltungen	-	-	-	-
18	sonstige Einnahmen	2 971	-	-	31
19	abzüglich: Zahlungen von gleicher Ebene	-	-	-	-
20	Bereinigte Ausgaben	216 676	22 126	4 925	70 490
	davon				
21	Ausgaben der laufenden Rechnung	205 592	21 587	4 914	69 972
	davon				
22	Personalausgaben	140 447	15 330	4 567	49 946
23	laufender Sachaufwand	62 353	5 342	347	19 083
24	soziale Leistungen	-	-	-	-
25	Zinsausgaben	-	-	-	-
26	sonstige Ausgaben	3 081	921	-	1 206
27	abzüglich: Zahlungen von gleicher Ebene	289	6	-	265
28	Ausgaben der Kapitalrechnung	11 084	539	11	518
	davon				
29	Sachinvestitionen	8 777	249	11	518
	darunter				
30	Baumaßnahmen	4 236	16	-	42
31	Kredittilgungen bei Verwaltungen	-	-	-	-
32	sonstige Ausgaben	2 308	290	-	-
33	abzüglich: Zahlungen von gleicher Ebene	-	-	-	-
34	Finanzierungssaldo	-154 538	-21 835	-4 676	-59 186

Aufgabenbereich			Einzelplan 1 Öffentliche Sicherheit und Ordnung	Darunter Aufgabenbereich			Lfd. Nr.
03	05	06		11	13	14	
Finanz- verwaltung	Besondere Dienststellen der allgemeinen Verwaltung	Einrichtungen für die gesamte Verwaltung		Öffentliche Ordnung	Feuer- schutz	Kata- strophen- schutz	
43 112	1 268	5 808	67 025	53 122	5 286	48	01
39 000	1 268	5 399	49 313	46 334	2 961	18	02
-	-	-	-	-	-	-	03
-	-	-	-	-	-	-	04
-	-	-	-	-	-	-	05
-	-	-	-	-	-	-	06
-	-	-	-	-	-	-	07
-	-	-	-	-	-	-	08
-	-	-	-	-	-	-	09
-	0	-	412	311	98	4	10
-	-	61	88	73	15	-	11
202	1 179	159	25 185	23 356	1 829	-	12
38 817	88	5 179	23 884	22 767	1 104	14	13
19	-	-	257	173	84	-	14
4 112	-	409	17 712	6 788	2 325	30	15
1 280	-	302	17 452	6 606	2 306	30	16
-	-	-	-	-	-	-	17
2 833	-	107	261	181	19	-	18
-	-	-	-	-	-	-	19
63 087	6 599	37 314	177 615	99 164	68 393	1 856	20
59 696	6 537	30 754	144 436	84 865	58 264	1 303	21
39 217	5 558	14 068	115 705	62 721	51 788	1 195	22
19 714	979	16 517	27 214	20 567	6 536	107	23
-	-	-	-	-	-	-	24
-	-	-	-	-	-	-	25
785	-	169	1 774	1 750	23	1	26
19	-	-	257	173	84	-	27
3 391	61	6 559	33 179	14 299	10 130	552	28
3 374	61	4 559	32 885	14 040	10 129	552	29
2 162	-	2 016	29 267	12 861	7 715	527	30
-	-	-	-	-	-	-	31
17	-	2 000	294	259	1	-	32
-	-	-	-	-	-	-	33
-19 975	-5 331	-31 505	-110 589	-46 042	-63 107	-1 808	34

Noch: 2.4.1 Einnahmen und Ausgaben der Kreisfreien Städte des Freistaates Sachsen
nach Aufgabenbereichen (in 1 000 €)

Lfd. Nr.	Art der Einnahmen/Ausgaben	Einzelplan 17 Kosten des August- Hochwassers 2002 und Abwicklung der Folgen	Davon		
			170	171	172
			Allgemeine Verwaltung	Öffentliche Sicherheit und Ordnung	Schulen
01	Bereinigte Einnahmen	8 569	-	1 070	-
	davon				
02	Einnahmen der laufenden Rechnung	-	-	-	-
	davon				
03	Steuern (netto)	-	-	-	-
	darunter				
04	Gemeindeanteil an der Einkommensteuer	-	-	-	-
05	Gemeindeanteil an der Umsatzsteuer	-	-	-	-
06	Gewerbesteuer (netto)	-	-	-	-
07	Grundsteuer A und B	-	-	-	-
08	Schlüsselzuweisungen vom Land	-	-	-	-
09	Bedarfs- und sonst. allgem. Zuweis. v. Land	-	-	-	-
10	Erstattungen und laufende Zuweis. v. Land	-	-	-	-
11	Erstattungen und laufende Zuweis. v. Bund	-	-	-	-
12	Gebühren, zweckgebundene Abgaben	-	-	-	-
13	sonstige Einnahmen	-	-	-	-
14	abzüglich: Zahlungen von gleicher Ebene	-	-	-	-
15	Einnahmen der Kapitalrechnung	8 569	-	1 070	-
	davon				
16	Zuweisungen für Investitionen vom Land	8 510	-	1 070	-
17	Kreditaufnahme bei Verwaltungen	-	-	-	-
18	sonstige Einnahmen	60	-	-	-
19	abzüglich: Zahlungen von gleicher Ebene	-	-	-	-
20	Bereinigte Ausgaben	8 202	52	1 701	-
	davon				
21	Ausgaben der laufenden Rechnung	3	-	-	-
	davon				
22	Personalausgaben	-	-	-	-
23	laufender Sachaufwand	3	-	-	-
24	soziale Leistungen	-	-	-	-
25	Zinsausgaben	-	-	-	-
26	sonstige Ausgaben	-	-	-	-
27	abzüglich: Zahlungen von gleicher Ebene	-	-	-	-
28	Ausgaben der Kapitalrechnung	8 198	52	1 701	-
	davon				
29	Sachinvestitionen	8 164	52	1 701	-
	darunter				
30	Baumaßnahmen	8 164	52	1 701	-
31	Kreditteilungen bei Verwaltungen	-	-	-	-
32	sonstige Ausgaben	34	-	-	-
33	abzüglich: Zahlungen von gleicher Ebene	-	-	-	-
34	Finanzierungssaldo	368	-52	-631	-

Aufgabenbereich							Lfd. Nr.
173	174	175	176	177	178	179	
Wissenschaft, Forschung, Kulturpflege	Soziale Sicherung	Gesundheit, Sport, Erholung	Bau- und Wohnungs- wesen, Verkehr	Öffentliche Einrichtungen, Wirtschafts- förderung	Wirtschaftliche Unternehmen, allgemeines Grund- und Sondervermögen	Allgemeine Finanzwirtschaft	
-	1	-	7 498	-	-	-	01
-	-	-	-	-	-	-	02
-	-	-	-	-	-	-	03
-	-	-	-	-	-	-	04
-	-	-	-	-	-	-	05
-	-	-	-	-	-	-	06
-	-	-	-	-	-	-	07
-	-	-	-	-	-	-	08
-	-	-	-	-	-	-	09
-	-	-	-	-	-	-	10
-	-	-	-	-	-	-	11
-	-	-	-	-	-	-	12
-	-	-	-	-	-	-	13
-	-	-	-	-	-	-	14
-	1	-	7 498	-	-	-	15
-	1	-	7 438	-	-	-	16
-	-	-	-	-	-	-	17
-	-	-	60	-	-	-	18
-	-	-	-	-	-	-	19
-	63	-	6 360	-	25	-	20
-	-	-	3	-	-	-	21
-	-	-	-	-	-	-	22
-	-	-	3	-	-	-	23
-	-	-	-	-	-	-	24
-	-	-	-	-	-	-	25
-	-	-	-	-	-	-	26
-	-	-	-	-	-	-	27
-	63	-	6 357	-	25	-	28
-	63	-	6 323	-	25	-	29
-	63	-	6 323	-	25	-	30
-	-	-	-	-	-	-	31
-	-	-	34	-	-	-	32
-	-	-	-	-	-	-	33
-	-62	-	1 138	-	-25	-	34

Noch: 2.4.1 Einnahmen und Ausgaben der Kreisfreien Städte des Freistaates Sachsen
nach Aufgabenbereichen (in 1 000 €)

Lfd. Nr.	Art der Einnahmen/Ausgaben	Einzelplan 2 Schulen	Darunter		
			20	211	225
			Schul- verwaltung	Grund- schulen	Mittelschulen mit Mittel- und Hauptschulzügen
01	Bereinigte Einnahmen	39 048	6 019	9 134	2 055
	davon				
02	Einnahmen der laufenden Rechnung	17 778	5 108	5 556	926
	davon				
03	Steuern (netto)	-	-	-	-
	darunter				
04	Gemeindeanteil an der Einkommensteuer	-	-	-	-
05	Gemeindeanteil an der Umsatzsteuer	-	-	-	-
06	Gewerbesteuer (netto)	-	-	-	-
07	Grundsteuer A und B	-	-	-	-
08	Schlüsselzuweisungen vom Land	-	-	-	-
09	Bedarfs- und sonst. allgem. Zuweis. v. Land	-	-	-	-
10	Erstattungen und laufende Zuweis. v. Land	2 834	127	709	170
11	Erstattungen und laufende Zuweis. v. Bund	156	53	5	-
12	Gebühren, zweckgebundene Abgaben	1 213	28	370	252
13	sonstige Einnahmen	13 584	4 899	4 472	504
14	abzüglich: Zahlungen von gleicher Ebene	9	-	-	-
15	Einnahmen der Kapitalrechnung	21 270	912	3 578	1 129
	davon				
16	Zuweisungen für Investitionen vom Land	18 119	911	3 578	1 127
17	Kreditaufnahme bei Verwaltungen	-	-	-	-
18	sonstige Einnahmen	3 151	1	-	2
19	abzüglich: Zahlungen von gleicher Ebene	-	-	-	-
20	Bereinigte Ausgaben	179 265	14 253	42 444	27 081
	davon				
21	Ausgaben der laufenden Rechnung	121 284	11 140	28 945	18 927
	davon				
22	Personalausgaben	37 367	9 521	7 014	4 816
23	laufender Sachaufwand	81 489	1 484	21 581	14 035
24	soziale Leistungen	-	-	-	-
25	Zinsausgaben	-	-	-	-
26	sonstige Ausgaben	2 438	135	350	75
27	abzüglich: Zahlungen von gleicher Ebene	9	-	-	-
28	Ausgaben der Kapitalrechnung	57 982	3 112	13 499	8 154
	davon				
29	Sachinvestitionen	56 068	3 112	13 497	8 147
	darunter				
30	Baumaßnahmen	47 431	3 075	12 542	7 030
31	Kredittilgungen bei Verwaltungen	-	-	-	-
32	sonstige Ausgaben	1 914	-	2	8
33	abzüglich: Zahlungen von gleicher Ebene	-	-	-	-
34	Finanzierungssaldo	-140 218	-8 233	-33 310	-25 025

Aufgabenbereich							Lfd. Nr.
231	24	davon		27	29	darunter	
Gymnasien	Berufsbildende Schulen	241	248	Allgemein- bildende Förderschulen	übrige schulische Aufgaben	290	
		Berufsschulen, Fach- und Berufs- fachschulen	Berufsbildende Schulen für Behinderte			Schüler- beförderung	
8 086	4 397	3 592	805	5 282	3 968	499	01
1 044	1 051	1 009	42	2 131	1 879	499	02
-	-	-	-	-	-	-	03
-	-	-	-	-	-	-	04
-	-	-	-	-	-	-	05
-	-	-	-	-	-	-	06
-	-	-	-	-	-	-	07
-	-	-	-	-	-	-	08
-	-	-	-	-	-	-	09
192	261	221	40	784	590	-	10
2	-	-	-	95	-	-	11
155	153	153	0	254	2	0	12
695	637	635	2	1 007	1 288	499	13
-	-	-	-	9	-	-	14
7 042	3 346	2 583	764	3 151	2 089	-	15
6 192	3 339	2 575	764	2 911	61	-	16
-	-	-	-	-	-	-	17
850	8	8	-	240	2 028	-	18
-	-	-	-	-	-	-	19
33 389	24 759	22 563	2 196	18 393	17 570	7 639	20
16 549	17 551	16 781	770	12 832	14 009	7 639	21
4 435	5 500	5 180	320	4 932	836	-	22
12 003	11 930	11 479	451	7 615	11 903	7 617	23
-	-	-	-	-	-	-	24
-	-	-	-	-	-	-	25
111	121	121	0	294	1 270	23	26
-	-	-	-	9	-	-	27
16 840	7 208	5 783	1 425	5 561	3 561	-	28
16 840	7 194	5 769	1 425	5 561	1 693	-	29
15 038	5 035	3 937	1 099	4 711	1	-	30
-	-	-	-	-	-	-	31
-	14	14	-	-	1 868	-	32
-	-	-	-	-	-	-	33
-25 303	-20 362	-18 972	-1 390	-13 111	-13 602	-7 140	34

Noch: 2.4.1 Einnahmen und Ausgaben der Kreisfreien Städte des Freistaates Sachsen
nach Aufgabenbereichen (in 1 000 €)

Lfd. Nr.	Art der Einnahmen/Ausgaben	Einzelplan 3 Wissenschaft, Forschung, Kulturpflege	Darunter		
			30	31	321
			Verwaltung kultureller Angelegenheiten	Wissenschaft und Forschung	Museen, Sammlungen, Ausstellungen, Kunstgalerien
01	Bereinigte Einnahmen	39 107	6 176	74	8 468
	davon				
02	Einnahmen der laufenden Rechnung	35 566	5 899	74	5 536
	davon				
03	Steuern (netto)	-	-	-	-
	darunter				
04	Gemeindeanteil an der Einkommensteuer	-	-	-	-
05	Gemeindeanteil an der Umsatzsteuer	-	-	-	-
06	Gewerbesteuer (netto)	-	-	-	-
07	Grundsteuer A und B	-	-	-	-
08	Schlüsselzuweisungen vom Land	-	-	-	-
09	Bedarfs- und sonst. allgem. Zuweis. v. Land	-	-	-	-
10	Erstattungen und laufende Zuweis. v. Land	16 496	2 704	-	1 686
11	Erstattungen und laufende Zuweis. v. Bund	413	-	-	27
12	Gebühren, zweckgebundene Abgaben	11 435	199	41	1 826
13	sonstige Einnahmen	7 221	2 997	33	1 998
14	abzüglich: Zahlungen von gleicher Ebene	-	-	-	-
15	Einnahmen der Kapitalrechnung	3 541	277	-	2 932
	davon				
16	Zuweisungen für Investitionen vom Land	1 592	159	-	1 420
17	Kreditaufnahme bei Verwaltungen	-	-	-	-
18	sonstige Einnahmen	1 949	118	-	1 512
19	abzüglich: Zahlungen von gleicher Ebene	-	-	-	-
20	Bereinigte Ausgaben	262 003	38 306	3 686	30 366
	davon				
21	Ausgaben der laufenden Rechnung	239 699	33 725	3 637	23 585
	davon				
22	Personalausgaben	67 747	4 222	1 102	10 547
23	laufender Sachaufwand	30 510	7 157	221	10 219
24	soziale Leistungen	-	-	-	-
25	Zinsausgaben	-	-	-	-
26	sonstige Ausgaben	141 441	22 346	2 314	2 820
27	abzüglich: Zahlungen von gleicher Ebene	-	-	-	-
28	Ausgaben der Kapitalrechnung	22 305	4 581	49	6 781
	davon				
29	Sachinvestitionen	9 199	2 595	49	4 419
	darunter				
30	Baumaßnahmen	5 933	2 342	-	2 651
31	Kredittilgungen bei Verwaltungen	-	-	-	-
32	sonstige Ausgaben	13 105	1 986	-	2 361
33	abzüglich: Zahlungen von gleicher Ebene	-	-	-	-
34	Finanzierungssaldo	-222 896	-32 130	-3 612	-21 899

Aufgabenbereich							Lfd. Nr.
331	342	35	darunter		360	37	
Theater	Sonstige Kulturpflege	Volksbildung, kulturelle Bildung	350	352	Naturschutz und Landschafts- pflege	kirchliche Angelegenheiten, weltanschauliche Gemeinschaften	
			Volks- hochschulen	nichtwissen- schaftliche Bibliotheken			
10 134	1 334	5 984	2 717	2 920	283	91	01
10 134	1 334	5 970	2 702	2 920	74	-	02
-	-	-	-	-	-	-	03
-	-	-	-	-	-	-	04
-	-	-	-	-	-	-	05
-	-	-	-	-	-	-	06
-	-	-	-	-	-	-	07
-	-	-	-	-	-	-	08
-	-	-	-	-	-	-	09
7 438	1 186	2 117	703	1 372	-	-	10
4	-	234	227	-	-	-	11
2 484	20	2 594	1 646	757	66	-	12
208	127	1 025	127	791	8	-	13
-	-	-	-	-	-	-	14
-	-	15	15	-	209	91	15
-	-	13	13	-	-	-	16
-	-	-	-	-	-	-	17
-	-	1	1	-	209	91	18
-	-	-	-	-	-	-	19
118 089	2 409	27 008	4 763	21 038	2 420	939	20
117 116	2 401	26 434	4 647	20 603	1 274	-	21
17 333	97	15 326	2 402	11 980	991	-	22
2 905	217	4 529	694	3 595	283	-	23
-	-	-	-	-	-	-	24
-	-	-	-	-	-	-	25
96 879	2 087	6 578	1 551	5 027	-	-	26
-	-	-	-	-	-	-	27
973	8	574	116	435	1 145	939	28
190	-	574	116	435	1 145	17	29
8	-	382	50	333	532	17	30
-	-	-	-	-	-	-	31
783	8	-	-	-	-	923	32
-	-	-	-	-	-	-	33
-107 955	-1 075	-21 024	-2 046	-18 118	-2 137	-849	34

Noch: 2.4.1 Einnahmen und Ausgaben der Kreisfreien Städte des Freistaates Sachsen
nach Aufgabenbereichen (in 1 000 €)

Lfd. Nr.	Art der Einnahmen/Ausgaben	Einzelplan 4 Soziale Sicherheit	Darunter		
			40	41	420
			Verwaltung der sozialen Angelegen- heiten	Sozialhilfe nach dem Sozialgesetzbuch Zwölftes Buch (SGB XII)	Leistungen nach Asylbe- werberleis- tungsgesetz
01	Bereinigte Einnahmen	273 526	31 134	5 719	5 419
	davon				
02	Einnahmen der laufenden Rechnung	268 031	31 131	5 719	5 419
	davon				
03	Steuern (netto)	-	-	-	-
	darunter				
04	Gemeindeanteil an der Einkommensteuer	-	-	-	-
05	Gemeindeanteil an der Umsatzsteuer	-	-	-	-
06	Gewerbesteuer (netto)	-	-	-	-
07	Grundsteuer A und B	-	-	-	-
08	Schlüsselzuweisungen vom Land	-	-	-	-
09	Bedarfs- und sonst. allgem. Zuweis. v. Land	-	-	-	-
10	Erstattungen und laufende Zuweis. v. Land	186 254	88	1 082	5 267
11	Erstattungen und laufende Zuweis. v. Bund	14 026	13 019	-	-
12	Gebühren, zweckgebundene Abgaben	21 958	9	-	-
13	sonstige Einnahmen	50 887	18 014	4 756	151
14	abzüglich: Zahlungen von gleicher Ebene	5 094	-	119	-
15	Einnahmen der Kapitalrechnung	5 495	3	-	-
	davon				
16	Zuweisungen für Investitionen vom Land	4 815	-	-	-
17	Kreditaufnahme bei Verwaltungen	-	-	-	-
18	sonstige Einnahmen	680	3	-	-
19	abzüglich: Zahlungen von gleicher Ebene	-	-	-	-
20	Bereinigte Ausgaben	1 152 427	97 500	60 073	7 816
	davon				
21	Ausgaben der laufenden Rechnung	1 119 245	97 050	60 073	7 816
	davon				
22	Personalausgaben	162 606	76 665	-	-
23	laufender Sachaufwand	35 828	15 676	145	-
24	soziale Leistungen	582 736	-	59 719	7 816
25	Zinsausgaben	-	-	-	-
26	sonstige Ausgaben	343 169	4 709	327	-
27	abzüglich: Zahlungen von gleicher Ebene	5 094	-	119	-
28	Ausgaben der Kapitalrechnung	33 182	450	-	-
	davon				
29	Sachinvestitionen	8 646	450	-	-
	darunter				
30	Baumaßnahmen	7 253	-	-	-
31	Kredittilgungen bei Verwaltungen	-	-	-	-
32	sonstige Ausgaben	24 537	-	-	-
33	abzüglich: Zahlungen von gleicher Ebene	-	-	-	-
34	Finanzierungssaldo	-878 901	-66 366	-54 353	-2 398

Aufgabenbereich							Lfd. Nr.
43	45	46	darunter	47	48	49	
Soziale Einrichtungen und Dienste	Kinder- und Jugendhilfe nach dem SGB VIII	Einrichtungen der Jugendhilfe (eigene Einrichtungen)	464	Förderung von anderen Trägern der Wohlfahrts- pflege und Jugendhilfe	weitere soziale Leistungen	sonstige soziale Angelegenheiten	
			Tages- einrichtungen für Kinder				
3 676	8 633	58 719	54 191	44 858	115 113	-	01
3 656	8 632	56 772	52 254	41 335	115 113	-	02
-	-	-	-	-	-	-	03
-	-	-	-	-	-	-	04
-	-	-	-	-	-	-	05
-	-	-	-	-	-	-	06
-	-	-	-	-	-	-	07
-	-	-	-	-	-	-	08
-	-	-	-	-	-	-	09
1 775	802	26 746	26 746	38 459	112 037	-	10
18	661	8	4	64	-	-	11
1 764	1 483	18 701	17 643	-	-	-	12
793	8 683	12 523	8 491	2 877	3 089	-	13
694	2 998	1 206	630	65	12	-	14
20	1	1 947	1 937	3 523	-	-	15
7	-	1 908	1 898	2 900	-	-	16
-	-	-	-	-	-	-	17
13	1	39	39	624	-	-	18
-	-	-	-	-	-	-	19
7 328	121 735	215 989	196 509	121 518	394 948	125 200	20
7 294	121 727	190 818	173 015	113 998	394 948	125 200	21
1 453	8 225	76 262	65 160	-	-	-	22
1 073	601	15 745	13 526	2 586	2	-	23
-	110 903	-	-	9 739	394 089	149	24
-	-	-	-	-	-	-	25
5 461	4 996	100 017	94 960	101 738	869	125 052	26
694	2 998	1 206	630	65	12	-	27
34	8	25 171	23 493	7 520	-	-	28
26	8	8 162	7 601	-	-	-	29
2	-	7 251	6 746	-	-	-	30
-	-	-	-	-	-	-	31
8	-	17 008	15 892	7 520	-	-	32
-	-	-	-	-	-	-	33
-3 652	-113 102	-157 270	-142 317	-76 660	-279 834	-125 200	34

Noch: 2.4.1 Einnahmen und Ausgaben der Kreisfreien Städte des Freistaates Sachsen
nach Aufgabenbereichen (in 1 000 €)

Lfd. Nr.	Art der Einnahmen/Ausgaben	Einzelplan 5 Gesundheit, Sport, Erholung	Davon		
			50 Gesundheits- verwaltung	51 Kranken- häuser	54 sonstige Einrichtungen und Maßnahmen der Gesund- heitspflege
01	Bereinigte Einnahmen	41 782	4 556	750	24 131
	davon				
02	Einnahmen der laufenden Rechnung	39 676	4 554	750	24 118
	davon				
03	Steuern (netto)	-	-	-	-
	darunter				
04	Gemeindeanteil an der Einkommensteuer	-	-	-	-
05	Gemeindeanteil an der Umsatzsteuer	-	-	-	-
06	Gewerbesteuer (netto)	-	-	-	-
07	Grundsteuer A und B	-	-	-	-
08	Schlüsselzuweisungen vom Land	-	-	-	-
09	Bedarfs- und sonst. allgem. Zuweis. v. Land	-	-	-	-
10	Erstattungen und laufende Zuweis. v. Land	2 569	1 928	-	553
11	Erstattungen und laufende Zuweis. v. Bund	628	67	-	-
12	Gebühren, zweckgebundene Abgaben	26 234	1 249	-	21 042
13	sonstige Einnahmen	10 245	1 310	750	2 523
14	abzüglich: Zahlungen von gleicher Ebene	-	-	-	-
15	Einnahmen der Kapitalrechnung	2 106	2	-	12
	davon				
16	Zuweisungen für Investitionen vom Land	1 240	-	-	-
17	Kreditaufnahme bei Verwaltungen	-	-	-	-
18	sonstige Einnahmen	875	2	-	12
19	abzüglich: Zahlungen von gleicher Ebene	8	-	-	-
20	Bereinigte Ausgaben	153 361	25 332	516	30 319
	davon				
21	Ausgaben der laufenden Rechnung	133 598	25 149	500	26 538
	davon				
22	Personalausgaben	50 093	19 560	-	8 699
23	laufender Sachaufwand	47 371	2 479	500	17 214
24	soziale Leistungen	-	-	-	-
25	Zinsausgaben	-	-	-	-
26	sonstige Ausgaben	36 134	3 111	-	625
27	abzüglich: Zahlungen von gleicher Ebene	-	-	-	-
28	Ausgaben der Kapitalrechnung	19 763	183	16	3 781
	davon				
29	Sachinvestitionen	12 287	183	16	3 564
	darunter				
30	Baumaßnahmen	9 016	-	16	1 300
31	Kredittilgungen bei Verwaltungen	-	-	-	-
32	sonstige Ausgaben	7 484	-	-	217
33	abzüglich: Zahlungen von gleicher Ebene	8	-	-	-
34	Finanzierungssaldo	-111 579	-20 776	234	-6 188

Aufgabenbereich							Lfd. Nr.
darunter		55	56	57	58	59	
541	544	Förderung des Sports	eigene Sportstätten	Bade- anstalten	Park- und Gartenanlagen	sonstige Erholungs- einrichtungen	
23 567	546	2 719	2 000	1 748	4 100	1 778	01
23 554	546	1 940	1 378	1 748	3 413	1 774	02
-	-	-	-	-	-	-	03
-	-	-	-	-	-	-	04
-	-	-	-	-	-	-	05
-	-	-	-	-	-	-	06
-	-	-	-	-	-	-	07
-	-	-	-	-	-	-	08
-	-	-	-	-	-	-	09
7	546	5	-	-	84	-	10
-	-	-	129	-	432	-	11
21 025	-	1 547	139	1 357	287	612	12
2 523	0	388	1 111	390	2 610	1 162	13
-	-	-	-	-	-	-	14
12	-	779	622	-	688	4	15
-	-	703	164	-	373	-	16
-	-	-	-	-	-	-	17
12	-	76	458	-	322	4	18
-	-	-	-	-	8	-	19
28 129	2 173	38 097	11 252	10 031	35 153	2 662	20
24 348	2 173	31 161	8 822	9 376	29 598	2 454	21
8 699	-	2 816	2 435	2 658	12 484	1 441	22
15 627	1 587	3 197	4 372	2 418	16 343	848	23
-	-	-	-	-	-	-	24
-	-	-	-	-	-	-	25
22	585	25 148	2 015	4 300	771	164	26
-	-	-	-	-	-	-	27
3 781	-	6 936	2 429	655	5 555	208	28
3 564	-	19	2 079	655	5 563	208	29
1 300	-	4	1 549	611	5 357	178	30
-	-	-	-	-	-	-	31
217	-	6 917	350	-	-	-	32
-	-	-	-	-	8	-	33
-4 562	-1 626	-35 378	-9 251	-8 283	-31 053	-884	34

Noch: 2.4.1 Einnahmen und Ausgaben der Kreisfreien Städte des Freistaates Sachsen
nach Aufgabenbereichen (in 1 000 €)

Lfd. Nr.	Art der Einnahmen/Ausgaben	Einzelplan 6 Bau- und Wohnungs- wesen, Verkehr	Davon		
			60	61	62
			Bau- verwaltung	Städte- planung, Vermessung, Bauordnung	Wohnungs- bauförderung und -fürsorge, Wohnungs- unternehmen
01	Bereinigte Einnahmen	156 315	12 476	44 629	21 063
	davon				
02	Einnahmen der laufenden Rechnung	46 999	6 772	14 561	327
	davon				
03	Steuern (netto)	-	-	-	-
	darunter				
04	Gemeindeanteil an der Einkommensteuer	-	-	-	-
05	Gemeindeanteil an der Umsatzsteuer	-	-	-	-
06	Gewerbesteuer (netto)	-	-	-	-
07	Grundsteuer A und B	-	-	-	-
08	Schlüsselzuweisungen vom Land	-	-	-	-
09	Bedarfs- und sonst. allgem. Zuweis. v. Land	-	-	-	-
10	Erstattungen und laufende Zuweis. v. Land	8 179	0	115	140
11	Erstattungen und laufende Zuweis. v. Bund	415	170	245	-
12	Gebühren, zweckgebundene Abgaben	31 625	3 197	12 916	172
13	sonstige Einnahmen	6 856	3 405	1 362	15
14	abzüglich: Zahlungen von gleicher Ebene	77	-	77	-
15	Einnahmen der Kapitalrechnung	109 317	5 704	30 068	20 737
	davon				
16	Zuweisungen für Investitionen vom Land	95 554	2 099	23 735	19 624
17	Kreditaufnahme bei Verwaltungen	-	-	-	-
18	sonstige Einnahmen	13 763	3 605	6 333	1 113
19	abzüglich: Zahlungen von gleicher Ebene	-	-	-	-
20	Bereinigte Ausgaben	353 682	74 295	83 155	24 625
	davon				
21	Ausgaben der laufenden Rechnung	194 013	68 841	53 070	6 873
	davon				
22	Personalausgaben	96 730	48 496	41 067	5 756
23	laufender Sachaufwand	84 456	10 021	9 629	992
24	soziale Leistungen	-	-	-	-
25	Zinsausgaben	-	-	-	-
26	sonstige Ausgaben	12 905	10 324	2 451	125
27	abzüglich: Zahlungen von gleicher Ebene	77	-	77	-
28	Ausgaben der Kapitalrechnung	159 669	5 454	30 085	17 752
	davon				
29	Sachinvestitionen	153 692	4 454	29 635	14 755
	darunter				
30	Baumaßnahmen	147 700	3 563	25 851	14 738
31	Kreditteilungen bei Verwaltungen	-	-	-	-
32	sonstige Ausgaben	5 977	1 000	450	2 997
33	abzüglich: Zahlungen von gleicher Ebene	-	-	-	-
34	Finanzierungssaldo	-197 367	-61 818	-38 526	-3 562

Aufgabenbereich								Lfd. Nr.
63	65	66	darunter	67	68	69		
Gemeinde- straßen	Kreis- straßen	Bundes- und Staatsstraßen	660 Bundes- straßen	Straßen- beleuchtung und -reinigung	Einrichtungen für den ruhenden Verkehr	Wasserläufe, Wasserbau		
39 575	434	21 331	20 268	4 805	11 960	43	01	
8 069	434	1 411	1 029	4 553	10 871	-	02	
-	-	-	-	-	-	-	03	
-	-	-	-	-	-	-	04	
-	-	-	-	-	-	-	05	
-	-	-	-	-	-	-	06	
-	-	-	-	-	-	-	07	
-	-	-	-	-	-	-	08	
-	-	-	-	-	-	-	09	
5 908	434	1 411	1 029	171	-	-	10	
-	-	-	-	-	-	-	11	
1 772	-	0	-	2 746	10 822	-	12	
389	-	-	-	1 636	49	-	13	
-	-	-	-	-	-	-	14	
31 505	-	19 920	19 239	252	1 089	43	15	
29 278	-	19 745	19 099	-	1 073	-	16	
-	-	-	-	-	-	-	17	
2 227	-	175	140	252	16	43	18	
-	-	-	-	-	-	-	19	
106 181	204	31 746	29 694	28 629	2 269	2 580	20	
34 408	204	2 658	1 856	25 833	744	1 381	21	
356	-	-	-	945	-	110	22	
34 052	204	2 654	1 852	24 889	744	1 272	23	
-	-	-	-	-	-	-	24	
-	-	-	-	-	-	-	25	
0	-	4	3	-	-	-	26	
-	-	-	-	-	-	-	27	
71 773	-	29 087	27 838	2 795	1 524	1 198	28	
71 503	-	29 084	27 835	1 538	1 524	1 198	29	
70 740	-	29 006	27 756	1 528	1 524	751	30	
-	-	-	-	-	-	-	31	
270	-	3	3	1 258	-	-	32	
-	-	-	-	-	-	-	33	
-66 606	230	-10 415	-9 425	-23 824	9 692	-2 537	34	

Noch: 2.4.1 Einnahmen und Ausgaben der Kreisfreien Städte des Freistaates Sachsen
nach Aufgabenbereichen (in 1 000 €)

Lfd. Nr.	Art der Einnahmen/Ausgaben	Einzelplan 7 Öffentliche Einrichtungen, Wirtschafts- förderung	Davon		
			70	72	73
			Abwasser- beseitigung	Abfall- beseitigung	Märkte
01	Bereinigte Einnahmen	56 290	1 566	30 977	5 293
	davon				
02	Einnahmen der laufenden Rechnung	48 293	1 566	30 977	5 293
	davon				
03	Steuern (netto)	-	-	-	-
	darunter				
04	Gemeindeanteil an der Einkommensteuer	-	-	-	-
05	Gemeindeanteil an der Umsatzsteuer	-	-	-	-
06	Gewerbsteuer (netto)	-	-	-	-
07	Grundsteuer A und B	-	-	-	-
08	Schlüsselzuweisungen vom Land	-	-	-	-
09	Bedarfs- und sonst. allgem. Zuweis. v. Land	-	-	-	-
10	Erstattungen und laufende Zuweis. v. Land	636	-	-	-
11	Erstattungen und laufende Zuweis. v. Bund	90	-	-	-
12	Gebühren, zweckgebundene Abgaben	37 343	-	28 352	4 307
13	sonstige Einnahmen	10 315	1 566	2 625	986
14	abzüglich: Zahlungen von gleicher Ebene	90	-	-	-
15	Einnahmen der Kapitalrechnung	7 997	-	-	-
	davon				
16	Zuweisungen für Investitionen vom Land	6 569	-	-	-
17	Kreditaufnahme bei Verwaltungen	-	-	-	-
18	sonstige Einnahmen	1 617	-	-	-
19	abzüglich: Zahlungen von gleicher Ebene	189	-	-	-
20	Bereinigte Ausgaben	98 639	-	31 102	6 242
	davon				
21	Ausgaben der laufenden Rechnung	84 053	-	30 334	4 739
	davon				
22	Personalausgaben	34 710	-	1 429	1 547
23	laufender Sachaufwand	40 856	-	28 897	3 192
24	soziale Leistungen	-	-	-	-
25	Zinsausgaben	-	-	-	-
26	sonstige Ausgaben	8 577	-	8	-
27	abzüglich: Zahlungen von gleicher Ebene	90	-	-	-
28	Ausgaben der Kapitalrechnung	14 587	-	768	1 503
	davon				
29	Sachinvestitionen	13 900	-	550	1 502
	darunter				
30	Baumaßnahmen	10 406	-	542	1 410
31	Kredittilgungen bei Verwaltungen	-	-	-	-
32	sonstige Ausgaben	876	-	218	1
33	abzüglich: Zahlungen von gleicher Ebene	189	-	-	-
34	Finanzierungssaldo	-42 349	1 566	-125	-949

Aufgabenbereich								Lfd. Nr.
74	75	76	77	darunter	78	79		
Schlacht- und Viehhöfe	Bestattungs- wesen	sonstige öffentliche Einrichtungen	Hilfsbetriebe der Verwaltung	771	Förderung der Land- und Forstwirtschaft	Fremdenverkehr, sonstige Förderung von Wirtschaft und Verkehr		
				Bauhof				
771	4 501	2 855	2 212	2 087	90	8 027	01	
771	4 491	2 855	1 983	1 983	90	269	02	
-	-	-	-	-	-	-	03	
-	-	-	-	-	-	-	04	
-	-	-	-	-	-	-	05	
-	-	-	-	-	-	-	06	
-	-	-	-	-	-	-	07	
-	-	-	-	-	-	-	08	
-	-	-	-	-	-	-	09	
-	582	-	-	-	1	53	10	
-	-	-	18	18	-	72	11	
771	3 838	48	-	-	11	16	12	
-	71	2 808	1 965	1 965	77	218	13	
-	-	-	-	-	-	90	14	
-	10	-	229	105	-	7 758	15	
-	-	-	63	63	-	6 506	16	
-	-	-	-	-	-	-	17	
-	10	-	166	42	-	1 441	18	
-	-	-	-	-	-	189	19	
768	4 923	729	31 311	29 812	45	23 519	20	
768	4 287	729	27 950	27 802	45	15 199	21	
717	2 589	-	23 687	23 687	29	4 711	22	
51	1 685	693	4 263	4 115	16	2 060	23	
-	-	-	-	-	-	-	24	
-	-	-	-	-	-	-	25	
-	14	36	-	-	-	8 519	26	
-	-	-	-	-	-	90	27	
-	636	-	3 361	2 010	-	8 319	28	
-	626	-	3 361	2 010	-	7 861	29	
-	578	-	1 123	1 123	-	6 753	30	
-	-	-	-	-	-	-	31	
-	10	-	-	-	-	647	32	
-	-	-	-	-	-	189	33	
3	-422	2 126	-29 100	-27 724	44	-15 492	34	

Noch: 2.4.1 Einnahmen und Ausgaben Kreisfreien Städte des Freistaates Sachsen
nach Aufgabenbereichen (in 1 000 €)

Lfd. Nr.	Art der Einnahmen/Ausgaben	Einzelplan 8 Wirtschaftliche Unternehmen, allgemeines Grund- und Sonder- vermögen	Darunter		
			81	82 und 83	84
			Versorgungs- unternehmen	Verkehrs- sowie kombinierte Versorgungs- und Verkehrs- unternehmen	Unternehmen der Wirtschafts- förderung
01	Bereinigte Einnahmen	173 177	45 976	36 765	7 838
	davon				
02	Einnahmen der laufenden Rechnung	94 408	45 877	30 765	442
	davon				
03	Steuern (netto)	-	-	-	-
	darunter				
04	Gemeindeanteil an der Einkommensteuer	-	-	-	-
05	Gemeindeanteil an der Umsatzsteuer	-	-	-	-
06	Gewerbesteuer (netto)	-	-	-	-
07	Grundsteuer A und B	-	-	-	-
08	Schlüsselzuweisungen vom Land	-	-	-	-
09	Bedarfs- und sonst. allgem. Zuweis. v. Land	-	-	-	-
10	Erstattungen und laufende Zuweis. v. Land	78	-	-	-
11	Erstattungen und laufende Zuweis. v. Bund	-	-	-	-
12	Gebühren, zweckgebundene Abgaben	24	8	-	-
13	sonstige Einnahmen	94 305	45 869	30 765	442
14	abzüglich: Zahlungen von gleicher Ebene	-	-	-	-
15	Einnahmen der Kapitalrechnung	78 769	99	6 000	7 396
	davon				
16	Zuweisungen für Investitionen vom Land	2 761	-	-	160
17	Kreditaufnahme bei Verwaltungen	-	-	-	-
18	sonstige Einnahmen	76 008	99	6 000	7 236
19	abzüglich: Zahlungen von gleicher Ebene	-	-	-	-
20	Bereinigte Ausgaben	92 470	3 445	29 324	9 946
	davon				
21	Ausgaben der laufenden Rechnung	34 625	95	6 284	7 789
	davon				
22	Personalausgaben	228	-	-	-
23	laufender Sachaufwand	21 421	-	-	1 941
24	soziale Leistungen	-	-	-	-
25	Zinsausgaben	-	-	-	-
26	sonstige Ausgaben	12 976	95	6 284	5 848
27	abzüglich: Zahlungen von gleicher Ebene	-	-	-	-
28	Ausgaben der Kapitalrechnung	57 845	3 350	23 040	2 157
	davon				
29	Sachinvestitionen	28 590	-	-	68
	darunter				
30	Baumaßnahmen	13 345	-	-	68
31	Kreditteilungen bei Verwaltungen	-	-	-	-
32	sonstige Ausgaben	29 254	3 350	23 040	2 089
33	abzüglich: Zahlungen von gleicher Ebene	-	-	-	-
34	Finanzierungssaldo	80 707	42 532	7 441	-2 108

Aufgabenbereich				Einzelplan 9 Allgemeine Finanz- wirtschaft	Darunter Aufgabenbereich		Lfd. Nr.
85	86 und 87	88	89		90	91	
Land- und forstwirt- schaftliche Unternehmen	Kur- u. Bade- betriebe, sonstige wirtschaftliche Unternehmen	Allgemeines Grundvermögen	Allgemeines Sonder- vermögen		Steuern, allgemeine Zuweisungen und allgemeine Umlagen	Sonstige allgemeine Finanz- wirtschaft	
578	1 792	80 228	-	2 100 105	2 058 916	41 189	01
578	1 792	14 955	-	1 945 573	1 904 384	41 189	02
-	-	-	-	949 927	949 927	-	03
-	-	-	-	242 160	242 160	-	04
-	-	-	-	73 485	73 485	-	05
-	-	-	-	455 088	455 088	-	06
-	-	-	-	171 073	171 073	-	07
-	-	-	-	746 934	746 934	-	08
-	-	-	-	206 003	206 003	-	09
78	-	-	-	-	-	-	10
-	-	-	-	-	-	-	11
7	-	10	-	-	-	-	12
493	1 792	14 945	-	42 709	1 520	41 189	13
-	-	-	-	-	-	-	14
-	-	65 273	-	154 532	154 532	-	15
-	-	2 600	-	154 532	154 532	-	16
-	-	-	-	-	-	-	17
-	-	62 673	-	-	-	-	18
-	-	-	-	-	-	-	19
492	-	49 264	-	55 439	853	54 586	20
447	-	20 011	-	54 948	853	54 096	21
228	-	-	-	-	-	-	22
218	-	19 262	-	1 379	853	526	23
-	-	-	-	-	-	-	24
-	-	-	-	53 569	-	53 569	25
1	-	749	-	-	-	-	26
-	-	-	-	-	-	-	27
45	-	29 253	-	490	-	490	28
45	-	28 478	-	-	-	-	29
43	-	13 235	-	-	-	-	30
-	-	-	-	331	-	331	31
-	-	775	-	159	-	159	32
-	-	-	-	-	-	-	33
86	1 792	30 964	-	2 044 666	2 058 063	-13 397	34

2.4.2 Einnahmen und Ausgaben der kreisangehörigen Gemeinden des Freistaates Sachsen nach Aufgabenbereichen (in 1 000 €)

Lfd. Nr.	Art der Einnahmen/Ausgaben	Einzelplan 0 Allgemeine Verwaltung	Darunter		
			00	01	02
			Gemeinde- organe	Rechnungs- prüfung	Haupt- verwaltung
01	Bereinigte Einnahmen	54 827	744	270	26 756
	davon				
02	Einnahmen der laufenden Rechnung	42 377	734	270	19 433
	davon				
03	Steuern (netto)	-	-	-	-
	darunter				
04	Gemeindeanteil an der Einkommensteuer	-	-	-	-
05	Gemeindeanteil an der Umsatzsteuer	-	-	-	-
06	Gewerbesteuer (netto)	-	-	-	-
07	Grundsteuer A und B	-	-	-	-
08	Schlüsselzuweisungen vom Land	-	-	-	-
09	Bedarfs- und sonst. allgem. Zuweis. v. Land	-	-	-	-
10	Erstattungen und laufende Zuweis. v. Land	1 265	49	-	1 034
11	Erstattungen und laufende Zuweis. v. Bund	557	8	-	470
12	Gebühren, zweckgebundene Abgaben	4 610	12	88	1 320
13	sonstige Einnahmen	59 692	793	720	26 507
14	abzüglich: Zahlungen von gleicher Ebene	23 747	127	538	9 898
15	Einnahmen der Kapitalrechnung	12 449	10	-	7 323
	davon				
16	Zuweisungen für Investitionen vom Land	7 303	-	-	6 041
17	Kreditaufnahme bei Verwaltungen	-	-	-	-
18	sonstige Einnahmen	5 449	11	-	1 520
19	abzüglich: Zahlungen von gleicher Ebene	304	1	-	239
20	Bereinigte Ausgaben	411 068	60 869	4 507	180 761
	davon				
21	Ausgaben der laufenden Rechnung	376 712	60 027	4 505	161 448
	davon				
22	Personalausgaben	281 212	54 400	4 553	107 120
23	laufender Sachaufwand	104 015	5 129	435	53 796
24	soziale Leistungen	-	-	-	-
25	Zinsausgaben	-	-	-	-
26	sonstige Ausgaben	15 232	625	54	10 429
27	abzüglich: Zahlungen von gleicher Ebene	23 747	127	538	9 898
28	Ausgaben der Kapitalrechnung	34 356	842	3	19 313
	davon				
29	Sachinvestitionen	33 731	186	3	19 381
	darunter				
30	Baumaßnahmen	18 401	4	-	15 742
31	Kredittilgungen bei Verwaltungen	-	-	-	-
32	sonstige Ausgaben	929	656	-	170
33	abzüglich: Zahlungen von gleicher Ebene	304	1	-	239
34	Finanzierungssaldo	-356 242	-60 125	-4 237	-154 005

Aufgabenbereich			Einzelplan 1 Öffentliche Sicherheit und Ordnung	Darunter Aufgabenbereich			Lfd. Nr.
03	05	06		11	13	14	
Finanz- verwaltung	Besondere Dienststellen der allgemeinen Verwaltung	Einrichtungen für die gesamte Verwaltung		Öffentliche Ordnung	Feuer- schutz	Kata- strophen- schutz	
18 803	2 955	5 274	46 742	22 307	20 445	833	01
15 152	2 955	3 808	28 678	22 108	6 385	148	02
-	-	-	-	-	-	-	03
-	-	-	-	-	-	-	04
-	-	-	-	-	-	-	05
-	-	-	-	-	-	-	06
-	-	-	-	-	-	-	07
-	-	-	-	-	-	-	08
-	-	-	-	-	-	-	09
41	69	72	956	154	712	80	10
42	5	33	254	116	87	39	11
301	2 705	184	17 582	15 233	2 348	1	12
19 849	1 055	10 030	13 016	7 589	5 373	39	13
5 080	879	6 511	3 130	985	2 134	11	14
3 650	0	1 466	18 064	199	14 060	686	15
65	-	1 198	16 919	124	13 343	680	16
-	-	-	-	-	-	-	17
3 594	3	322	2 356	88	1 908	13	18
9	2	54	1 211	13	1 191	7	19
96 250	15 666	51 644	174 309	77 153	91 258	1 906	20
92 885	15 300	41 186	132 536	76 417	54 945	745	21
84 794	11 989	17 190	90 535	63 360	26 546	494	22
11 315	3 698	28 735	41 677	11 926	29 247	262	23
-	-	-	-	-	-	-	24
-	-	-	-	-	-	-	25
1 856	492	1 773	3 455	2 115	1 287	1	26
5 080	879	6 511	3 130	985	2 134	11	27
3 365	366	10 457	41 772	736	36 312	1 161	28
3 313	366	10 472	41 429	749	37 175	1 166	29
302	-	2 350	21 958	388	18 881	401	30
-	-	-	-	-	-	-	31
61	2	39	1 555	0	328	2	32
9	2	54	1 211	13	1 191	7	33
-77 447	-12 711	-46 370	-127 567	-54 846	-70 812	-1 073	34

Noch: 2.4.2 Einnahmen und Ausgaben der kreisangehörigen Gemeinden des Freistaates Sachsen
nach Aufgabenbereichen (in 1 000 €)

Lfd. Nr.	Art der Einnahmen/Ausgaben	Einzelplan 17 Kosten des August- Hochwassers 2002 und Abwicklung der Folgen	Davon		
			170	171	172
			Allgemeine Verwaltung	Öffentliche Sicherheit und Ordnung	Schulen
01	Bereinigte Einnahmen	3 135	21	1	2
	davon				
02	Einnahmen der laufenden Rechnung	16	2	-	-
	davon				
03	Steuern (netto)	-	-	-	-
	darunter				
04	Gemeindeanteil an der Einkommensteuer	-	-	-	-
05	Gemeindeanteil an der Umsatzsteuer	-	-	-	-
06	Gewerbesteuer (netto)	-	-	-	-
07	Grundsteuer A und B	-	-	-	-
08	Schlüsselzuweisungen vom Land	-	-	-	-
09	Bedarfs- und sonst. allgem. Zuweis. v. Land	-	-	-	-
10	Erstattungen und laufende Zuweis. v. Land	10	-	-	-
11	Erstattungen und laufende Zuweis. v. Bund	-	-	-	-
12	Gebühren, zweckgebundene Abgaben	-	-	-	-
13	sonstige Einnahmen	6	2	-	-
14	abzüglich: Zahlungen von gleicher Ebene	-	-	-	-
15	Einnahmen der Kapitalrechnung	3 119	18	1	2
	davon				
16	Zuweisungen für Investitionen vom Land	2 772	18	1	-
17	Kreditaufnahme bei Verwaltungen	-	-	-	-
18	sonstige Einnahmen	347	0	-	2
19	abzüglich: Zahlungen von gleicher Ebene	-	-	-	-
20	Bereinigte Ausgaben	3 824	227	343	3
	davon				
21	Ausgaben der laufenden Rechnung	261	3	89	-
	davon				
22	Personalausgaben	-	-	-	-
23	laufender Sachaufwand	243	3	89	-
24	soziale Leistungen	-	-	-	-
25	Zinsausgaben	-	-	-	-
26	sonstige Ausgaben	18	-	-	-
27	abzüglich: Zahlungen von gleicher Ebene	-	-	-	-
28	Ausgaben der Kapitalrechnung	3 563	223	254	3
	davon				
29	Sachinvestitionen	2 339	29	234	3
	darunter				
30	Baumaßnahmen	2 288	10	234	3
31	Kredittilgungen bei Verwaltungen	-	-	-	-
32	sonstige Ausgaben	1 224	195	20	-
33	abzüglich: Zahlungen von gleicher Ebene	-	-	-	-
34	Finanzierungssaldo	-689	-206	-343	-1

Aufgabenbereich							Lfd. Nr.
173	174	175	176	177	178	179	
Wissenschaft, Forschung, Kulturpflege	Soziale Sicherheit	Gesundheit, Sport, Erholung	Bau- und Wohnungs- wesen, Verkehr	Öffentliche Einrichtungen, Wirtschafts- förderung	Wirtschaftliche Unternehmen, allgemeines Grund- und Sondervermögen	Allgemeine Finanzwirtschaft	
26	9	139	2 267	230	167	274	01
-	-	1	10	2	-	-	02
-	-	-	-	-	-	-	03
-	-	-	-	-	-	-	04
-	-	-	-	-	-	-	05
-	-	-	-	-	-	-	06
-	-	-	-	-	-	-	07
-	-	-	-	-	-	-	08
-	-	-	-	-	-	-	09
-	-	-	10	-	-	-	10
-	-	-	-	-	-	-	11
-	-	-	-	-	-	-	12
-	-	1	-	2	-	-	13
-	-	-	-	-	-	-	14
26	9	137	2 256	229	167	274	15
23	-	133	1 963	212	147	274	16
-	-	-	-	-	-	-	17
3	9	4	294	16	19	-	18
-	-	-	-	-	-	-	19
48	113	145	2 550	132	134	129	20
-	8	1	23	2	6	129	21
-	-	-	-	-	-	-	22
-	-	1	23	2	6	119	23
-	-	-	-	-	-	-	24
-	-	-	-	-	-	-	25
-	8	-	-	-	-	10	26
-	-	-	-	-	-	-	27
48	104	145	2 527	130	127	-	28
48	81	100	1 670	94	79	-	29
48	49	100	1 669	94	79	-	30
-	-	-	-	-	-	-	31
-	23	45	857	36	48	-	32
-	-	-	-	-	-	-	33
-22	-104	-6	-283	99	33	145	34

Noch: 2.4.2 Einnahmen und Ausgaben der kreisangehörigen Gemeinden des Freistaates Sachsen
nach Aufgabenbereichen (in 1 000 €)

Lfd. Nr.	Art der Einnahmen/Ausgaben	Einzelplan 2 Schulen	Darunter		
			20	211	225
			Schul- verwaltung	Grund- schulen	Mittelschulen mit Mittel- und Hauptschulzügen
01	Bereinigte Einnahmen	69 185	504	30 993	26 707
	davon				
02	Einnahmen der laufenden Rechnung	23 211	496	11 752	6 325
	davon				
03	Steuern (netto)	-	-	-	-
	darunter				
04	Gemeindeanteil an der Einkommensteuer	-	-	-	-
05	Gemeindeanteil an der Umsatzsteuer	-	-	-	-
06	Gewerbsteuer (netto)	-	-	-	-
07	Grundsteuer A und B	-	-	-	-
08	Schlüsselzuweisungen vom Land	-	-	-	-
09	Bedarfs- und sonst. allgem. Zuweis. v. Land	-	-	-	-
10	Erstattungen und laufende Zuweis. v. Land	10 938	61	6 045	3 550
11	Erstattungen und laufende Zuweis. v. Bund	246	17	76	8
12	Gebühren, zweckgebundene Abgaben	1 930	46	854	454
13	sonstige Einnahmen	10 913	480	5 044	2 398
14	abzüglich: Zahlungen von gleicher Ebene	816	108	267	85
15	Einnahmen der Kapitalrechnung	45 974	8	19 241	20 381
	davon				
16	Zuweisungen für Investitionen vom Land	44 426	8	18 884	19 889
17	Kreditaufnahme bei Verwaltungen	-	-	-	-
18	sonstige Einnahmen	2 465	0	823	803
19	abzüglich: Zahlungen von gleicher Ebene	917	-	466	311
20	Bereinigte Ausgaben	296 246	11 693	129 347	95 374
	davon				
21	Ausgaben der laufenden Rechnung	171 889	11 002	72 871	48 641
	davon				
22	Personalausgaben	47 408	7 226	19 053	12 008
23	laufender Sachaufwand	120 214	2 185	52 835	35 563
24	soziale Leistungen	-	-	-	-
25	Zinsausgaben	-	-	-	-
26	sonstige Ausgaben	5 083	1 698	1 249	1 155
27	abzüglich: Zahlungen von gleicher Ebene	816	108	267	85
28	Ausgaben der Kapitalrechnung	124 357	691	56 476	46 732
	davon				
29	Sachinvestitionen	123 170	389	56 588	46 698
	darunter				
30	Baumaßnahmen	104 616	143	44 877	43 026
31	Kreditteilungen bei Verwaltungen	-	-	-	-
32	sonstige Ausgaben	2 104	303	354	345
33	abzüglich: Zahlungen von gleicher Ebene	917	-	466	311
34	Finanzierungssaldo	-227 061	-11 189	-98 354	-68 667

Aufgabenbereich								Lfd. Nr.
231	24	davon		27	29	darunter		
Gymnasien	Berufsbildende Schulen	241	248	Allgemein- bildende Förderschulen	übrige schulische Aufgaben	290	Schüler- beförderung	
		Berufsschulen, Fach- und Berufs- fachschulen	Berufsbildende Schulen für Behinderte					
6 788	637	626	11	1 109	2 449	384	01	
1 984	218	207	11	741	1 696	384	02	
-	-	-	-	-	-	-	03	
-	-	-	-	-	-	-	04	
-	-	-	-	-	-	-	05	
-	-	-	-	-	-	-	06	
-	-	-	-	-	-	-	07	
-	-	-	-	-	-	-	08	
-	-	-	-	-	-	-	09	
932	33	33	-	236	81	9	10	
8	-	-	-	56	81	-	11	
282	30	30	0	68	197	95	12	
979	155	144	11	448	1 410	343	13	
217	-	-	-	66	73	65	14	
4 804	419	419	-	368	753	-	15	
4 767	417	417	-	343	117	-	16	
-	-	-	-	-	-	-	17	
77	1	1	-	24	737	-	18	
40	-	-	-	-	100	-	19	
34 864	4 975	4 756	220	7 086	12 873	4 047	20	
19 266	4 046	3 831	215	4 710	11 321	4 020	21	
4 103	1 061	1 024	37	1 757	2 183	50	22	
15 160	2 985	2 806	179	2 870	8 602	4 034	23	
-	-	-	-	-	-	-	24	
-	-	-	-	-	-	-	25	
220	-	-	-	151	609	0	26	
217	-	-	-	66	73	65	27	
15 597	930	925	4	2 375	1 551	28	28	
15 462	930	925	4	2 375	724	28	29	
13 279	795	795	-	2 184	312	-	30	
-	-	-	-	-	-	-	31	
175	-	-	-	-	928	-	32	
40	-	-	-	-	100	-	33	
-28 076	-4 339	-4 130	-209	-5 977	-10 424	-3 664	34	

Noch: 2.4.2 Einnahmen und Ausgaben der kreisangehörigen Gemeinden des Freistaates Sachsen
nach Aufgabenbereichen (in 1 000 €)

Lfd. Nr.	Art der Einnahmen/Ausgaben	Einzelplan 3 Wissenschaft, Forschung, Kulturpflege	Darunter		
			30 Verwaltung kultureller Angelegenheiten	31 Wissenschaft und Forschung	321 Museen, Sammlungen, Ausstellungen, Kunstgalerien
01	Bereinigte Einnahmen	39 127	2 456	432	7 928
	davon				
02	Einnahmen der laufenden Rechnung	27 514	2 441	415	7 103
	davon				
03	Steuern (netto)	-	-	-	-
	darunter				
04	Gemeindeanteil an der Einkommensteuer	-	-	-	-
05	Gemeindeanteil an der Umsatzsteuer	-	-	-	-
06	Gewerbesteuer (netto)	-	-	-	-
07	Grundsteuer A und B	-	-	-	-
08	Schlüsselzuweisungen vom Land	-	-	-	-
09	Bedarfs- und sonst. allgem. Zuweis. v. Land	-	-	-	-
10	Erstattungen und laufende Zuweis. v. Land	4 329	320	25	1 260
11	Erstattungen und laufende Zuweis. v. Bund	266	3	-	82
12	Gebühren, zweckgebundene Abgaben	6 720	415	126	1 558
13	sonstige Einnahmen	18 302	1 765	282	4 833
14	abzüglich: Zahlungen von gleicher Ebene	2 103	62	19	630
15	Einnahmen der Kapitalrechnung	11 613	15	17	825
	davon				
16	Zuweisungen für Investitionen vom Land	10 448	-	6	717
17	Kreditaufnahme bei Verwaltungen	-	-	-	-
18	sonstige Einnahmen	1 330	15	11	126
19	abzüglich: Zahlungen von gleicher Ebene	165	-	-	19
20	Bereinigte Ausgaben	119 010	18 234	2 367	20 410
	davon				
21	Ausgaben der laufenden Rechnung	99 541	18 038	2 194	17 411
	davon				
22	Personalausgaben	39 285	3 734	1 587	11 152
23	laufender Sachaufwand	25 539	3 022	374	5 463
24	soziale Leistungen	-	-	-	-
25	Zinsausgaben	-	-	-	-
26	sonstige Ausgaben	36 820	11 343	252	1 426
27	abzüglich: Zahlungen von gleicher Ebene	2 103	62	19	630
28	Ausgaben der Kapitalrechnung	19 470	196	172	2 999
	davon				
29	Sachinvestitionen	17 426	68	81	2 980
	darunter				
30	Baumaßnahmen	14 743	22	27	1 408
31	Kredittilgungen bei Verwaltungen	-	-	-	-
32	sonstige Ausgaben	2 209	129	91	38
33	abzüglich: Zahlungen von gleicher Ebene	165	-	-	19
34	Finanzierungssaldo	-79 884	-15 778	-1 935	-12 482

Aufgabenbereich								Lfd. Nr.
331	342	35	darunter		360	37		
Theater	Sonstige Kulturpflege	Volksbildung, kulturelle Bildung	350	352	Naturschutz und Landschafts- pflege	kirchliche Angelegenheiten, weltanschauliche Gemeinschaften		
			Volks- hochschulen	nichtwissen- schaftliche Bibliotheken				
1 039	501	6 501	219	3 898	1 484	529	01	
857	501	5 205	219	3 742	1 100	3	02	
-	-	-	-	-	-	-	03	
-	-	-	-	-	-	-	04	
-	-	-	-	-	-	-	05	
-	-	-	-	-	-	-	06	
-	-	-	-	-	-	-	07	
-	-	-	-	-	-	-	08	
-	-	-	-	-	-	-	09	
63	24	1 660	62	1 353	18	1	10	
-	1	27	-	27	106	-	11	
372	127	1 095	144	639	80	-	12	
446	367	3 543	14	2 637	905	3	13	
25	18	1 121	-	914	8	-	14	
182	-	1 296	-	156	384	525	15	
160	-	920	-	143	263	321	16	
-	-	-	-	-	-	-	17	
22	-	459	-	13	169	205	18	
-	-	83	-	-	48	-	19	
13 151	1 787	25 226	2 116	17 930	3 687	907	20	
13 061	1 777	22 377	2 110	17 577	2 741	206	21	
544	116	14 617	369	13 037	1 469	-	22	
860	545	6 092	136	4 589	910	20	23	
-	-	-	-	-	-	-	24	
-	-	-	-	-	-	-	25	
11 681	1 134	2 789	1 605	864	370	186	26	
25	18	1 121	-	914	8	-	27	
90	9	2 850	6	353	946	701	28	
90	9	2 620	6	318	974	166	29	
66	-	2 281	5	54	781	163	30	
-	-	-	-	-	-	-	31	
-	1	313	-	35	20	535	32	
-	-	83	-	-	48	-	33	
-12 112	-1 286	-18 726	-1 896	-14 032	-2 202	-378	34	

Noch: 2.4.2 Einnahmen und Ausgaben der kreisangehörigen Gemeinden des Freistaates Sachsen
nach Aufgabenbereichen (in 1 000 €)

Lfd. Nr.	Art der Einnahmen/Ausgaben	Einzelplan 4 Soziale Sicherheit	Darunter		
			40	41	420
			Verwaltung der sozialen Angelegen- heiten	Sozialhilfe nach dem Sozialgesetzbuch Zwölftes Buch (SGB XII)	Leistungen nach Asylbe- werberleis- tungsgesetz
01	Bereinigte Einnahmen	377 940	15 667	1 230	1 663
	davon				
02	Einnahmen der laufenden Rechnung	353 798	15 652	1 230	1 663
	davon				
03	Steuern (netto)	-	-	-	-
	darunter				
04	Gemeindeanteil an der Einkommensteuer	-	-	-	-
05	Gemeindeanteil an der Umsatzsteuer	-	-	-	-
06	Gewerbesteuer (netto)	-	-	-	-
07	Grundsteuer A und B	-	-	-	-
08	Schlüsselzuweisungen vom Land	-	-	-	-
09	Bedarfs- und sonst. allgem. Zuweis. v. Land	-	-	-	-
10	Erstattungen und laufende Zuweis. v. Land	249 128	2 980	9	1 557
11	Erstattungen und laufende Zuweis. v. Bund	2 898	1 974	-	-
12	Gebühren, zweckgebundene Abgaben	64 228	79	-	-
13	sonstige Einnahmen	78 597	17 867	1 239	106
14	abzüglich: Zahlungen von gleicher Ebene	41 053	7 248	18	-
15	Einnahmen der Kapitalrechnung	24 142	15	-	-
	davon				
16	Zuweisungen für Investitionen vom Land	22 397	1	-	-
17	Kreditaufnahme bei Verwaltungen	-	-	-	-
18	sonstige Einnahmen	5 425	15	-	-
19	abzüglich: Zahlungen von gleicher Ebene	3 681	1	-	-
20	Bereinigte Ausgaben	805 479	39 223	13 234	2 141
	davon				
21	Ausgaben der laufenden Rechnung	748 309	39 182	13 234	2 141
	davon				
22	Personalausgaben	282 133	27 583	-	-
23	laufender Sachaufwand	55 538	4 821	-	-
24	soziale Leistungen	132 571	7 457	13 208	2 141
25	Zinsausgaben	-	-	-	-
26	sonstige Ausgaben	319 120	6 568	43	-
27	abzüglich: Zahlungen von gleicher Ebene	41 053	7 248	18	-
28	Ausgaben der Kapitalrechnung	57 171	41	-	-
	davon				
29	Sachinvestitionen	52 583	11	-	-
	darunter				
30	Baumaßnahmen	47 362	-	-	-
31	Kreditteilungen bei Verwaltungen	-	-	-	-
32	sonstige Ausgaben	8 269	30	-	-
33	abzüglich: Zahlungen von gleicher Ebene	3 681	1	-	-
34	Finanzierungssaldo	-427 539	-23 555	-12 004	-478

Aufgabenbereich							Lfd. Nr.
43	45	46	darunter	47	48	49	
Soziale Einrichtungen und Dienste	Kinder- und Jugendhilfe nach dem SGB VIII	Einrichtungen der Jugendhilfe (eigene Einrichtungen)	464	Förderung von anderen Trägern der Wohlfahrts- pflege und Jugendhilfe	weitere soziale Leistungen	sonstige soziale Angelegenheiten	
			Tages- einrichtungen für Kinder				
2 161	8 539	251 893	245 876	71 229	23 960	1 546	01
2 161	8 433	230 110	224 750	68 991	23 960	1 546	02
-	-	-	-	-	-	-	03
-	-	-	-	-	-	-	04
-	-	-	-	-	-	-	05
-	-	-	-	-	-	-	06
-	-	-	-	-	-	-	07
-	-	-	-	-	-	-	08
-	-	-	-	-	-	-	09
89	5 722	150 827	148 727	65 217	22 651	59	10
38	171	394	346	289	-1	-	11
800	410	62 939	62 387	-	-	0	12
1 248	4 388	38 601	35 439	12 252	1 368	1 528	13
13	2 258	22 650	22 149	8 767	58	41	14
-	106	21 784	21 126	2 238	-	-	15
-	99	20 161	19 815	2 136	-	-	16
-	-	-	-	-	-	-	17
-	45	4 850	4 522	516	-	-	18
-	38	3 228	3 211	414	-	-	19
5 361	41 255	444 968	431 815	156 045	79 665	23 519	20
4 636	40 967	391 958	380 598	152 940	79 665	23 517	21
1 135	2 422	250 607	245 385	-	66	320	22
1 509	617	46 093	42 608	2 336	17	144	23
-	26 056	-	-	4 281	79 339	38	24
-	-	-	-	-	-	-	25
2 005	14 130	117 908	114 753	155 090	301	23 056	26
13	2 258	22 650	22 149	8 767	58	41	27
725	288	53 010	51 217	3 105	-	2	28
593	43	51 936	50 230	-	-	1	29
566	-	46 796	45 267	-	-	-	30
-	-	-	-	-	-	-	31
133	283	4 302	4 198	3 519	-	1	32
-	38	3 228	3 211	414	-	-	33
-3 200	-32 716	-193 074	-185 939	-84 817	-55 705	-21 973	34

Noch: 2.4.2 Einnahmen und Ausgaben der kreisangehörigen Gemeinden des Freistaates Sachsen
nach Aufgabenbereichen (in 1 000 €)

Lfd. Nr.	Art der Einnahmen/Ausgaben	Einzelplan 5 Gesundheit, Sport, Erholung	Davon		
			50 Gesundheits- verwaltung	51 Kranken- häuser	54 sonstige Einrichtungen und Maßnahmen der Gesund- heitspflege
01	Bereinigte Einnahmen	44 185	650	1 070	1 110
	davon				
02	Einnahmen der laufenden Rechnung	26 859	650	1 070	1 110
	davon				
03	Steuern (netto)	-	-	-	-
	darunter				
04	Gemeindeanteil an der Einkommensteuer	-	-	-	-
05	Gemeindeanteil an der Umsatzsteuer	-	-	-	-
06	Gewerbsteuer (netto)	-	-	-	-
07	Grundsteuer A und B	-	-	-	-
08	Schlüsselzuweisungen vom Land	-	-	-	-
09	Bedarfs- und sonst. allgem. Zuweis. v. Land	-	-	-	-
10	Erstattungen und laufende Zuweis. v. Land	1 303	319	-	452
11	Erstattungen und laufende Zuweis. v. Bund	310	-	-	-
12	Gebühren, zweckgebundene Abgaben	10 292	208	-	103
13	sonstige Einnahmen	16 078	124	1 070	1 318
14	abzüglich: Zahlungen von gleicher Ebene	1 124	0	-	763
15	Einnahmen der Kapitalrechnung	17 326	-	-	-
	davon				
16	Zuweisungen für Investitionen vom Land	15 676	-	-	-
17	Kreditaufnahme bei Verwaltungen	-	-	-	-
18	sonstige Einnahmen	2 042	-	-	-
19	abzüglich: Zahlungen von gleicher Ebene	392	-	-	-
20	Bereinigte Ausgaben	155 113	3 010	179	2 515
	davon				
21	Ausgaben der laufenden Rechnung	99 705	3 008	179	2 461
	davon				
22	Personalausgaben	25 421	2 371	-	2 001
23	laufender Sachaufwand	50 030	319	4	439
24	soziale Leistungen	-	-	-	-
25	Zinsausgaben	-	-	-	-
26	sonstige Ausgaben	25 378	318	175	784
27	abzüglich: Zahlungen von gleicher Ebene	1 124	0	-	763
28	Ausgaben der Kapitalrechnung	55 408	2	-	54
	davon				
29	Sachinvestitionen	40 445	2	-	31
	darunter				
30	Baumaßnahmen	37 253	2	-	29
31	Kredittilgungen bei Verwaltungen	-	-	-	-
32	sonstige Ausgaben	15 355	-	-	24
33	abzüglich: Zahlungen von gleicher Ebene	392	-	-	-
34	Finanzierungssaldo	-110 929	-2 360	891	-1 405

Aufgabenbereich							Lfd. Nr.
darunter		55	56	57	58	59	
541	544	Förderung des Sports	eigene Sportstätten	Bade- anstalten	Park- und Gartenanlagen	sonstige Erholungs- einrichtungen	
-	113	1 514	18 727	10 031	7 292	3 791	01
-	113	814	9 369	7 510	3 100	3 236	02
-	-	-	-	-	-	-	03
-	-	-	-	-	-	-	04
-	-	-	-	-	-	-	05
-	-	-	-	-	-	-	06
-	-	-	-	-	-	-	07
-	-	-	-	-	-	-	08
-	-	-	-	-	-	-	09
-	113	8	128	4	318	74	10
-	-	9	17	22	239	24	11
-	-	272	4 563	3 760	109	1 277	12
672	9	526	4 869	3 766	2 505	1 901	13
672	9	1	208	42	71	40	14
-	-	700	9 358	2 521	4 192	555	15
-	-	-	8 837	2 460	3 986	392	16
-	-	-	-	-	-	-	17
-	-	1 023	567	70	216	167	18
-	-	323	46	9	10	4	19
-484	263	12 008	53 972	38 163	36 033	9 232	20
-498	263	9 312	28 844	25 271	24 313	6 315	21
-	137	1 267	5 050	6 676	6 652	1 405	22
82	2	911	19 240	9 727	16 647	2 741	23
-	-	-	-	-	-	-	24
-	-	-	-	-	-	-	25
92	133	7 135	4 762	8 910	1 085	2 209	26
672	9	1	208	42	71	40	27
14	-	2 696	25 127	12 892	11 720	2 917	28
-	-	226	22 083	11 632	3 747	2 725	29
-	-	77	20 710	11 330	2 610	2 494	30
-	-	-	-	-	-	-	31
14	-	2 793	3 091	1 269	7 983	196	32
-	-	323	46	9	10	4	33
484	-150	-10 494	-35 245	-28 131	-28 741	-5 442	34

Noch: 2.4.2 Einnahmen und Ausgaben der kreisangehörigen Gemeinden des Freistaates Sachsen
nach Aufgabenbereichen (in 1 000 €)

Lfd. Nr.	Art der Einnahmen/Ausgaben	Einzelplan 6 Bau- und Wohnungs- wesen, Verkehr	Davon		
			60	61	62
			Bau- verwaltung	Städte- planung, Vermessung, Bauordnung	Wohnungs- bauförderung und -fürsorge, Wohnungs- unternehmen
01	Bereinigte Einnahmen	324 213	5 314	138 287	8 866
	davon				
02	Einnahmen der laufenden Rechnung	85 211	2 473	5 818	5 943
	davon				
03	Steuern (netto)	-	-	-	-
	darunter				
04	Gemeindeanteil an der Einkommensteuer	-	-	-	-
05	Gemeindeanteil an der Umsatzsteuer	-	-	-	-
06	Gewerbesteuer (netto)	-	-	-	-
07	Grundsteuer A und B	-	-	-	-
08	Schlüsselzuweisungen vom Land	-	-	-	-
09	Bedarfs- und sonst. allgem. Zuweis. v. Land	-	-	-	-
10	Erstattungen und laufende Zuweis. v. Land	56 834	10	989	26
11	Erstattungen und laufende Zuweis. v. Bund	386	82	170	-
12	Gebühren, zweckgebundene Abgaben	14 805	828	3 724	8
13	sonstige Einnahmen	14 908	1 908	1 048	5 909
14	abzüglich: Zahlungen von gleicher Ebene	1 723	355	112	-
15	Einnahmen der Kapitalrechnung	239 002	2 840	132 468	2 923
	davon				
16	Zuweisungen für Investitionen vom Land	210 729	1 324	119 647	1 574
17	Kreditaufnahme bei Verwaltungen	-	-	-	-
18	sonstige Einnahmen	31 013	1 614	13 682	1 349
19	abzüglich: Zahlungen von gleicher Ebene	2 741	97	861	-
20	Bereinigte Ausgaben	583 924	65 201	212 138	12 363
	davon				
21	Ausgaben der laufenden Rechnung	211 912	62 581	28 568	3 590
	davon				
22	Personalausgaben	91 013	59 961	20 924	1 658
23	laufender Sachaufwand	113 987	2 886	7 173	1 370
24	soziale Leistungen	-	-	-	-
25	Zinsausgaben	-	-	-	-
26	sonstige Ausgaben	8 635	89	583	562
27	abzüglich: Zahlungen von gleicher Ebene	1 723	355	112	-
28	Ausgaben der Kapitalrechnung	372 012	2 620	183 570	8 773
	davon				
29	Sachinvestitionen	329 468	2 545	151 936	4 369
	darunter				
30	Baumaßnahmen	320 889	2 407	147 826	4 267
31	Kreditteilungen bei Verwaltungen	-	-	-	-
32	sonstige Ausgaben	45 285	171	32 494	4 404
33	abzüglich: Zahlungen von gleicher Ebene	2 741	97	861	-
34	Finanzierungssaldo	-259 711	-59 887	-73 851	-3 497

Aufgabenbereich							Lfd. Nr.
63	65	66	darunter	67	68	69	
Gemeinde- straßen	Kreis- straßen	Bundes- und Staatsstraßen	660	Straßen- beleuchtung und -reinigung	Einrichtungen für den ruhenden Verkehr	Wasserläufe, Wasserbau	
			Bundes- straßen				
142 218	908	8 282	6 433	4 088	11 220	5 029	01
59 773	365	146	0	3 684	6 648	360	02
-	-	-	-	-	-	-	03
-	-	-	-	-	-	-	04
-	-	-	-	-	-	-	05
-	-	-	-	-	-	-	06
-	-	-	-	-	-	-	07
-	-	-	-	-	-	-	08
-	-	-	-	-	-	-	09
55 168	351	142	-	120	13	15	10
125	-	-	-	-	-	10	11
1 847	2	3	0	2 284	6 086	23	12
3 852	13	0	0	1 307	553	317	13
1 219	-	-	-	28	5	4	14
82 444	543	8 136	6 433	405	4 572	4 670	15
71 896	431	6 726	5 033	282	4 324	4 526	16
-	-	-	-	-	-	-	17
12 072	302	1 411	1 401	123	273	189	18
1 523	190	2	2	-	24	45	19
207 737	1 718	10 652	8 176	55 603	7 545	10 967	20
62 531	585	698	82	48 144	2 080	3 135	21
5 750	110	134	9	1 385	602	489	22
51 944	215	514	72	46 169	1 316	2 399	23
-	-	-	-	-	-	-	24
-	-	-	-	-	-	-	25
6 056	261	51	-	617	166	251	26
1 219	-	-	-	28	5	4	27
145 207	1 133	9 954	8 094	7 459	5 465	7 832	28
139 315	1 060	9 714	7 854	7 355	5 448	7 726	29
136 799	1 060	9 481	7 664	6 380	5 153	7 517	30
-	-	-	-	-	-	-	31
7 415	263	242	242	104	41	151	32
1 523	190	2	2	-	24	45	33
-65 520	-810	-2 370	-1 743	-51 514	3 675	-5 938	34

Noch: 2.4.2 Einnahmen und Ausgaben der kreisangehörigen Gemeinden des Freistaates Sachsen
nach Aufgabenbereichen (in 1 000 €)

Lfd. Nr.	Art der Einnahmen/Ausgaben	Einzelplan 7 Öffentliche Einrichtungen, Wirtschafts- förderung	Davon		
			70	72	73
			Abwasser- beseitigung	Abfall- beseitigung	Märkte
01	Bereinigte Einnahmen	143 917	70 271	15 017	3 587
	davon				
02	Einnahmen der laufenden Rechnung	89 661	40 305	14 788	3 560
	davon				
03	Steuern (netto)	-	-	-	-
	darunter				
04	Gemeindeanteil an der Einkommensteuer	-	-	-	-
05	Gemeindeanteil an der Umsatzsteuer	-	-	-	-
06	Gewerbesteuer (netto)	-	-	-	-
07	Grundsteuer A und B	-	-	-	-
08	Schlüsselzuweisungen vom Land	-	-	-	-
09	Bedarfs- und sonst. allgem. Zuweis. v. Land	-	-	-	-
10	Erstattungen und laufende Zuweis. v. Land	1 397	28	60	8
11	Erstattungen und laufende Zuweis. v. Bund	955	5	4	-
12	Gebühren, zweckgebundene Abgaben	66 891	36 573	13 595	2 464
13	sonstige Einnahmen	22 993	4 665	1 437	1 095
14	abzüglich: Zahlungen von gleicher Ebene	2 575	966	308	6
15	Einnahmen der Kapitalrechnung	54 257	29 966	229	26
	davon				
16	Zuweisungen für Investitionen vom Land	31 551	17 321	0	-
17	Kreditaufnahme bei Verwaltungen	-	-	-	-
18	sonstige Einnahmen	23 594	12 987	282	26
19	abzüglich: Zahlungen von gleicher Ebene	889	343	53	-
20	Bereinigte Ausgaben	313 794	80 198	14 330	3 754
	davon				
21	Ausgaben der laufenden Rechnung	225 905	40 142	13 789	3 414
	davon				
22	Personalausgaben	112 981	2 014	695	821
23	laufender Sachaufwand	75 257	17 752	11 877	2 532
24	soziale Leistungen	-	-	-	-
25	Zinsausgaben	-	-	-	-
26	sonstige Ausgaben	40 242	21 342	1 525	67
27	abzüglich: Zahlungen von gleicher Ebene	2 575	966	308	6
28	Ausgaben der Kapitalrechnung	87 889	40 056	541	340
	davon				
29	Sachinvestitionen	71 921	31 678	186	337
	darunter				
30	Baumaßnahmen	57 859	31 228	174	172
31	Kredittilgungen bei Verwaltungen	-	-	-	-
32	sonstige Ausgaben	16 856	8 722	409	3
33	abzüglich: Zahlungen von gleicher Ebene	889	343	53	-
34	Finanzierungssaldo	-169 876	-9 927	687	-167

Aufgabenbereich							Lfd. Nr.
74	75	76	77	darunter	78	79	
Schlacht- und Viehhöfe	Bestattungs- wesen	sonstige öffentliche Einrichtungen	Hilfsbetriebe der Verwaltung	771 Bauhof	Förderung der Land- und Forstwirtschaft	Fremdenverkehr, sonstige Förderung von Wirtschaft und Verkehr	
-	11 407	6 443	9 874	8 356	485	26 834	01
-	11 009	5 305	8 763	7 327	469	5 461	02
-	-	-	-	-	-	-	03
-	-	-	-	-	-	-	04
-	-	-	-	-	-	-	05
-	-	-	-	-	-	-	06
-	-	-	-	-	-	-	07
-	-	-	-	-	-	-	08
-	-	-	-	-	-	-	09
-	301	37	298	276	49	616	10
-	45	14	864	752	2	20	11
-	9 939	1 352	648	597	1	2 321	12
-	780	3 915	7 976	5 895	418	2 707	13
-	56	13	1 022	193	-	204	14
-	398	1 138	1 111	1 029	15	21 373	15
-	254	941	244	244	15	12 776	16
-	-	-	-	-	-	-	17
-	144	205	872	785	-	9 077	18
-	-	7	6	-	-	479	19
-	12 304	15 311	136 598	123 393	598	50 701	20
-	9 160	10 261	123 354	111 560	468	25 317	21
-	3 408	1 501	96 920	87 426	196	7 426	22
-	4 941	6 855	25 858	22 968	229	5 214	23
-	-	-	-	-	-	-	24
-	-	-	-	-	-	-	25
-	867	1 919	1 597	1 359	43	12 881	26
-	56	13	1 022	193	-	204	27
-	3 144	5 050	13 244	11 832	130	25 384	28
-	2 542	4 288	13 235	11 818	113	19 542	29
-	2 242	4 006	2 317	2 188	82	17 636	30
-	-	-	-	-	-	-	31
-	602	769	14	14	17	6 321	32
-	-	7	6	-	-	479	33
-	-897	-8 868	-126 724	-115 037	-113	-23 866	34

Noch: 2.4.2 Einnahmen und Ausgaben der kreisangehörigen Gemeinden des Freistaates Sachsen
nach Aufgabenbereichen (in 1 000 €)

Lfd. Nr.	Art der Einnahmen/Ausgaben	Einzelplan 8 Wirtschaftliche Unternehmen, allgemeines Grund- und Sonder- vermögen	Darunter		
			81 Versorgungs- unternehmen	82 und 83 Verkehrs- sowie kombinierte Versorgungs- und Verkehrs- unternehmen	84 Unternehmen der Wirtschafts- förderung
01	Bereinigte Einnahmen	353 170	143 766	5 905	3 936
	davon				
02	Einnahmen der laufenden Rechnung	249 006	139 295	2 300	2 038
	davon				
03	Steuern (netto)	-	-	-	-
	darunter				
04	Gemeindeanteil an der Einkommensteuer	-	-	-	-
05	Gemeindeanteil an der Umsatzsteuer	-	-	-	-
06	Gewerbesteuer (netto)	-	-	-	-
07	Grundsteuer A und B	-	-	-	-
08	Schlüsselzuweisungen vom Land	-	-	-	-
09	Bedarfs- und sonst. allgem. Zuweis. v. Land	-	-	-	-
10	Erstattungen und laufende Zuweis. v. Land	763	-	70	-
11	Erstattungen und laufende Zuweis. v. Bund	187	7	-	-
12	Gebühren, zweckgebundene Abgaben	7 372	4 412	79	193
13	sonstige Einnahmen	241 161	135 032	2 245	1 845
14	abzüglich: Zahlungen von gleicher Ebene	477	157	94	-
15	Einnahmen der Kapitalrechnung	104 164	4 471	3 605	1 897
	davon				
16	Zuweisungen für Investitionen vom Land	14 418	492	114	-
17	Kreditaufnahme bei Verwaltungen	-	-	-	-
18	sonstige Einnahmen	90 348	3 979	3 491	1 897
19	abzüglich: Zahlungen von gleicher Ebene	602	-	-	-
20	Bereinigte Ausgaben	156 681	12 551	4 528	7 263
	davon				
21	Ausgaben der laufenden Rechnung	93 866	10 559	3 038	4 731
	davon				
22	Personalausgaben	5 663	388	76	531
23	laufender Sachaufwand	59 535	7 030	247	2 580
24	soziale Leistungen	-	-	-	-
25	Zinsausgaben	-	-	-	-
26	sonstige Ausgaben	29 145	3 297	2 810	1 620
27	abzüglich: Zahlungen von gleicher Ebene	477	157	94	-
28	Ausgaben der Kapitalrechnung	62 815	1 991	1 490	2 533
	davon				
29	Sachinvestitionen	53 273	1 092	811	1 017
	darunter				
30	Baumaßnahmen	31 919	1 077	792	844
31	Kredittilgungen bei Verwaltungen	-	-	-	-
32	sonstige Ausgaben	10 144	899	679	1 516
33	abzüglich: Zahlungen von gleicher Ebene	602	-	-	-
34	Finanzierungssaldo	196 489	131 216	1 376	-3 328

Aufgabenbereich				Einzelplan 9 Allgemeine Finanz- wirtschaft	Darunter Aufgabenbereich		Lfd. Nr.
85	86 und 87	88	89		90	91	
Land- und forstwirt- schaftliche Unternehmen	Kur- und Bade- betriebe, sonstige wirtschaftliche Unternehmen	Allgemeines Grundvermögen	Allgemeines Sonder- vermögen		Steuern, allgemeine Zuweisungen und allgemeine Umlagen	Sonstige allgemeine Finanz- wirtschaft	
6 504	9 175	145 858	1 758	2 653 908	2 580 846	73 062	01
6 168	6 879	89 946	1 291	2 470 276	2 417 842	52 435	02
-	-	-	-	1 529 317	1 529 317	-	03
-	-	-	-	440 325	440 325	-	04
-	-	-	-	100 825	100 825	-	05
-	-	-	-	712 527	712 527	-	06
-	-	-	-	265 110	265 110	-	07
-	-	-	-	812 998	812 998	-	08
-	-	-	-	71 950	71 950	-	09
495	6	180	12	-	-	-	10
-	127	53	-	-	-	-	11
31	1 800	856	-	-	-	-	12
5 663	4 945	89 062	1 280	59 122	4 454	54 667	13
21	-	204	-	3 110	877	2 233	14
335	2 296	55 912	467	183 632	163 004	20 628	15
107	1 224	12 481	-	181 238	163 004	18 234	16
-	-	-	-	146	-	146	17
228	1 078	44 026	467	2 583	141	2 442	18
-	7	596	-	335	141	194	19
6 305	8 990	111 550	2 171	593 777	490 964	102 813	20
5 563	6 082	59 949	1 802	590 285	490 060	100 225	21
1 333	659	2 491	-	-	-	-	22
3 923	1 746	43 369	284	3 602	1 610	1 992	23
-	-	-	-	-	-	-	24
-	-	-	-	99 926	-	99 926	25
328	3 677	14 293	1 518	489 866	489 327	539	26
21	-	204	-	3 110	877	2 233	27
743	2 908	51 601	369	3 492	904	2 588	28
734	1 459	47 476	174	-	-	-	29
462	1 327	27 293	15	-	-	-	30
-	-	-	-	1 744	-	1 744	31
9	1 455	4 720	195	2 083	1 045	1 038	32
-	7	596	-	335	141	194	33
198	185	34 309	-413	2 060 131	2 089 881	-29 750	34

2.4.3 Einnahmen und Ausgaben der Landkreise des Freistaates Sachsen nach Aufgabenbereichen (in 1 000 €)

Lfd. Nr.	Art der Einnahmen/Ausgaben	Einzelplan 0 Allgemeine Verwaltung	Darunter		
			00	01	02
			Gemeinde- organe	Rechnungs- prüfung	Haupt- verwaltung
01	Bereinigte Einnahmen	37 149	382	296	7 804
	davon				
02	Einnahmen der laufenden Rechnung	32 230	382	296	7 769
	davon				
03	Steuern (netto)	-	-	-	-
	darunter				
04	Gemeindeanteil an der Einkommensteuer	-	-	-	-
05	Gemeindeanteil an der Umsatzsteuer	-	-	-	-
06	Gewerbesteuer (netto)	-	-	-	-
07	Grundsteuer A und B	-	-	-	-
08	Schlüsselzuweisungen vom Land	-	-	-	-
09	Bedarfs- und sonst. allgem. Zuweis. v. Land	-	-	-	-
10	Erstattungen und laufende Zuweis. v. Land	4 629	24	-	457
11	Erstattungen und laufende Zuweis. v. Bund	158	92	-	63
12	Gebühren, zweckgebundene Abgaben	10 390	9	123	484
13	sonstige Einnahmen	17 666	266	231	6 873
14	abzüglich: Zahlungen von gleicher Ebene	613	9	58	109
15	Einnahmen der Kapitalrechnung	4 919	-	-	35
	davon				
16	Zuweisungen für Investitionen vom Land	30	-	-	-
17	Kreditaufnahme bei Verwaltungen	-	-	-	-
18	sonstige Einnahmen	6 565	-	-	35
19	abzüglich: Zahlungen von gleicher Ebene	1 676	-	-	-
20	Bereinigte Ausgaben	195 040	18 589	3 788	62 367
	davon				
21	Ausgaben der laufenden Rechnung	161 377	18 586	3 788	61 115
	davon				
22	Personalausgaben	97 493	15 460	3 800	48 842
23	laufender Sachaufwand	59 763	2 878	46	10 186
24	soziale Leistungen	-	-	-	-
25	Zinsausgaben	-	-	-	-
26	sonstige Ausgaben	4 735	256	-	2 195
27	abzüglich: Zahlungen von gleicher Ebene	613	9	58	109
28	Ausgaben der Kapitalrechnung	33 663	3	-	1 252
	davon				
29	Sachinvestitionen	32 725	3	-	1 251
	darunter				
30	Baumaßnahmen	9 681	-	-	286
31	Kredittilgungen bei Verwaltungen	-	-	-	-
32	sonstige Ausgaben	2 615	-	-	1
33	abzüglich: Zahlungen von gleicher Ebene	1 676	-	-	-
34	Finanzierungssaldo	-157 892	-18 206	-3 492	-54 563

Aufgabenbereich			Einzelplan 1 Öffentliche Sicherheit und Ordnung	Darunter Aufgabenbereich			Lfd. Nr.
03	05	06		11	13	14	
Finanz- verwaltung	Besondere Dienststellen der allgemeinen Verwaltung	Einrichtungen für die gesamte Verwaltung		Öffentliche Ordnung	Feuer- schutz	Kata- strophen- schutz	
24 578	3	4 077	65 740	56 000	4 255	121	01
19 896	3	3 875	57 672	54 225	3 346	81	02
-	-	-	-	-	-	-	03
-	-	-	-	-	-	-	04
-	-	-	-	-	-	-	05
-	-	-	-	-	-	-	06
-	-	-	-	-	-	-	07
-	-	-	-	-	-	-	08
-	-	-	11	-	-	-	09
3 840	-	308	772	757	0	15	10
-	-	3	309	9	272	28	11
9 675	2	89	33 015	30 467	2 545	3	12
6 399	27	3 868	26 263	24 387	1 544	44	13
18	26	394	2 698	1 395	1 014	8	14
4 681	-	202	8 068	1 775	908	40	15
-	-	30	7 689	1 674	901	13	16
-	-	-	-	-	-	-	17
4 683	-	1 847	540	101	95	27	18
1	-	1 675	162	-	88	-	19
40 922	491	67 741	116 912	95 475	14 462	3 056	20
33 616	491	42 639	106 073	92 280	11 184	2 512	21
18 046	25	10 333	92 040	83 976	6 212	1 781	22
15 561	492	30 445	13 468	8 210	4 529	706	23
-	-	-	-	-	-	-	24
-	-	-	-	-	-	-	25
26	-	2 254	3 263	1 489	1 459	34	26
18	26	394	2 698	1 395	1 014	8	27
7 306	-	25 102	10 839	3 195	3 278	544	28
5 450	-	26 020	9 050	3 074	1 696	506	29
1 004	-	8 391	7 308	2 503	1 049	56	30
-	-	-	-	-	-	-	31
1 858	-	756	1 952	120	1 670	38	32
1	-	1 675	162	-	88	-	33
-16 344	-488	-63 664	-51 172	-39 475	-10 208	-2 934	34

Noch: 2.4.3 Einnahmen und Ausgaben der Landkreise des Freistaates Sachsen
nach Aufgabenbereichen (in 1 000 €)

Lfd. Nr.	Art der Einnahmen/Ausgaben	Einzelplan 17 Kosten des August- Hochwassers 2002 und Abwicklung der Folgen	Davon		
			170	171	172
			Allgemeine Verwaltung	Öffentliche Sicherheit und Ordnung	Schulen
01	Bereinigte Einnahmen	5 364	2	-	-
	davon				
02	Einnahmen der laufenden Rechnung	20	2	-	-
	davon				
03	Steuern (netto)	-	-	-	-
	darunter				
04	Gemeindeanteil an der Einkommensteuer	-	-	-	-
05	Gemeindeanteil an der Umsatzsteuer	-	-	-	-
06	Gewerbesteuer (netto)	-	-	-	-
07	Grundsteuer A und B	-	-	-	-
08	Schlüsselzuweisungen vom Land	-	-	-	-
09	Bedarfs- und sonst. allgem. Zuweis. v. Land	11	-	-	-
10	Erstattungen und laufende Zuweis. v. Land	-	-	-	-
11	Erstattungen und laufende Zuweis. v. Bund	-	-	-	-
12	Gebühren, zweckgebundene Abgaben	-	-	-	-
13	sonstige Einnahmen	289	2	0	-
14	abzüglich: Zahlungen von gleicher Ebene	281	-	0	-
15	Einnahmen der Kapitalrechnung	5 345	-	-	-
	davon				
16	Zuweisungen für Investitionen vom Land	5 102	-	-	-
17	Kreditaufnahme bei Verwaltungen	-	-	-	-
18	sonstige Einnahmen	317	-	-	36
19	abzüglich: Zahlungen von gleicher Ebene	74	-	-	36
20	Bereinigte Ausgaben	3 847	2	-0	0
	davon				
21	Ausgaben der laufenden Rechnung	25	1	-0	-
	davon				
22	Personalausgaben	-	-	-	-
23	laufender Sachaufwand	23	1	-	-
24	soziale Leistungen	-	-	-	-
25	Zinsausgaben	-	-	-	-
26	sonstige Ausgaben	282	-	-	-
27	abzüglich: Zahlungen von gleicher Ebene	281	-	0	-
28	Ausgaben der Kapitalrechnung	3 823	0	-	0
	davon				
29	Sachinvestitionen	3 773	0	-	0
	darunter				
30	Baumaßnahmen	3 700	0	-	0
31	Kredittilgungen bei Verwaltungen	-	-	-	-
32	sonstige Ausgaben	123	-	-	36
33	abzüglich: Zahlungen von gleicher Ebene	74	-	-	36
34	Finanzierungssaldo	1 517	-0	0	-0

Aufgabenbereich							Lfd. Nr.
173	174	175	176	177	178	179	
Wissenschaft, Forschung, Kulturpflege	Soziale Sicherung	Gesundheit, Sport, Erholung	Bau- und Wohnungs- wesen, Verkehr	Öffentliche Einrichtungen, Wirtschafts- förderung	Wirtschaftliche Unternehmen, allgemeines Grund- und Sondervermögen	Allgemeine Finanzwirtschaft	
-	6	-	5 345	-	-	11	01
-	6	-	1	-	-	11	02
-	-	-	-	-	-	-	03
-	-	-	-	-	-	-	04
-	-	-	-	-	-	-	05
-	-	-	-	-	-	-	06
-	-	-	-	-	-	-	07
-	-	-	-	-	-	-	08
-	-	-	-	-	-	11	09
-	-	-	-	-	-	-	10
-	-	-	-	-	-	-	11
-	-	-	-	-	-	-	12
-	6	-	1	281	-	-	13
-	-	-	-	281	-	-	14
-	-	-	5 345	-	-	-	15
-	-	-	5 102	-	-	-	16
-	-	-	-	-	-	-	17
-	-	-	281	-	-	-	18
-	-	-	38	-	-	-	19
-	2	-	3 720	124	-	-	20
-	2	-	22	-	-	-	21
-	-	-	-	-	-	-	22
-	-	-	22	-	-	-	23
-	-	-	-	-	-	-	24
-	-	-	-	-	-	-	25
-	2	-	-	281	-	-	26
-	-	-	-	281	-	-	27
-	-	-	3 699	124	-	-	28
-	-	-	3 649	124	-	-	29
-	-	-	3 576	124	-	-	30
-	-	-	-	-	-	-	31
-	-	-	87	-	-	-	32
-	-	-	38	-	-	-	33
-	4	-	1 625	-124	-	11	34

Noch: 2.4.3 Einnahmen und Ausgaben der Landkreise des Freistaates Sachsen
nach Aufgabenbereichen (in 1 000 €)

Lfd. Nr.	Art der Einnahmen/Ausgaben	Einzelplan 2 Schulen	Darunter		
			20	211	225
			Schul- verwaltung	Grund- schulen	Mittelschulen mit Mittel- und Hauptschulzügen
01	Bereinigte Einnahmen	43 074	541	-	1 199
	davon				
02	Einnahmen der laufenden Rechnung	17 148	316	-	276
	davon				
03	Steuern (netto)	-	-	-	-
	darunter				
04	Gemeindeanteil an der Einkommensteuer	-	-	-	-
05	Gemeindeanteil an der Umsatzsteuer	-	-	-	-
06	Gewerbsteuer (netto)	-	-	-	-
07	Grundsteuer A und B	-	-	-	-
08	Schlüsselzuweisungen vom Land	-	-	-	-
09	Bedarfs- und sonst. allgem. Zuweis. v. Land	-	-	-	-
10	Erstattungen und laufende Zuweis. v. Land	3 008	134	-	216
11	Erstattungen und laufende Zuweis. v. Bund	246	99	-	-
12	Gebühren, zweckgebundene Abgaben	1 469	1	-	-
13	sonstige Einnahmen	13 006	83	-	60
14	abzüglich: Zahlungen von gleicher Ebene	582	-	-	-
15	Einnahmen der Kapitalrechnung	25 926	225	-	922
	davon				
16	Zuweisungen für Investitionen vom Land	25 538	224	-	922
17	Kreditaufnahme bei Verwaltungen	-	-	-	-
18	sonstige Einnahmen	1 689	1	-	-
19	abzüglich: Zahlungen von gleicher Ebene	1 301	-	-	-
20	Bereinigte Ausgaben	184 648	7 920	-	3 957
	davon				
21	Ausgaben der laufenden Rechnung	129 622	6 696	-	1 988
	davon				
22	Personalausgaben	23 705	4 258	-	601
23	laufender Sachaufwand	104 241	1 379	-	1 385
24	soziale Leistungen	-	-	-	-
25	Zinsausgaben	-	-	-	-
26	sonstige Ausgaben	2 258	1 059	-	2
27	abzüglich: Zahlungen von gleicher Ebene	582	-	-	-
28	Ausgaben der Kapitalrechnung	55 026	1 223	-	1 969
	davon				
29	Sachinvestitionen	53 850	641	-	1 969
	darunter				
30	Baumaßnahmen	41 914	-	-	1 958
31	Kredittilgungen bei Verwaltungen	-	-	-	-
32	sonstige Ausgaben	2 477	582	-	-
33	abzüglich: Zahlungen von gleicher Ebene	1 301	-	-	-
34	Finanzierungssaldo	-141 574	-7 378	-	-2 758

Aufgabenbereich								Lfd. Nr.
231	24	davon		27	29	darunter		
Gymnasien	Berufsbildende Schulen	241	248	Allgemein- bildende Förderschulen	übrige schulische Aufgaben	290	Schüler- beförderung	
		Berufsschulen, Fach- und Berufs- fachschulen	Berufsbildende Schulen für Behinderte					
13 457	11 596	11 538	58	6 164	10 100	8 622	01	
1 680	2 064	2 006	58	2 724	10 078	8 622	02	
-	-	-	-	-	-	-	03	
-	-	-	-	-	-	-	04	
-	-	-	-	-	-	-	05	
-	-	-	-	-	-	-	06	
-	-	-	-	-	-	-	07	
-	-	-	-	-	-	-	08	
-	-	-	-	-	-	-	09	
589	487	445	42	1 330	250	-	10	
4	22	22	-	122	-	-	11	
133	229	215	14	192	912	529	12	
969	1 621	1 620	2	1 210	9 058	8 093	13	
14	296	296	-	130	142	-	14	
11 777	9 532	9 532	-	3 440	22	-	15	
11 710	9 463	9 463	-	3 189	22	-	16	
-	-	-	-	-	-	-	17	
1 158	279	279	-	251	-	-	18	
1 091	210	210	-	-	-	-	19	
41 025	46 963	46 754	209	29 856	54 731	49 112	20	
17 650	29 786	29 580	205	19 544	53 786	49 112	21	
3 674	7 207	7 122	85	5 657	2 236	506	22	
13 854	22 338	22 218	120	13 642	51 542	48 580	23	
-	-	-	-	-	-	-	24	
-	-	-	-	-	-	-	25	
135	537	537	-	376	150	26	26	
14	296	296	-	130	142	-	27	
23 376	17 177	17 174	4	10 312	945	-	28	
23 947	16 944	16 941	4	9 380	945	-	29	
21 177	11 246	11 246	-	6 826	708	-	30	
-	-	-	-	-	-	-	31	
520	443	443	-	932	-	-	32	
1 091	210	210	-	-	-	-	33	
-27 568	-35 367	-35 216	-151	-23 692	-44 631	-40 490	34	

Noch: 2.4.3 Einnahmen und Ausgaben der Landkreise des Freistaates Sachsen
nach Aufgabenbereichen (in 1 000 €)

Lfd. Nr.	Art der Einnahmen/Ausgaben	Einzelplan 3 Wissenschaft, Forschung, Kulturpflege	Darunter		
			30 Verwaltung kultureller Angelegenheiten	31 Wissenschaft und Forschung	321 Museen, Sammlungen, Ausstellungen, Kunstgalerien
01	Bereinigte Einnahmen	10 594	1 432	16	1 914
	davon				
02	Einnahmen der laufenden Rechnung	9 778	1 057	16	1 878
	davon				
03	Steuern (netto)	-	-	-	-
	darunter				
04	Gemeindeanteil an der Einkommensteuer	-	-	-	-
05	Gemeindeanteil an der Umsatzsteuer	-	-	-	-
06	Gewerbesteuer (netto)	-	-	-	-
07	Grundsteuer A und B	-	-	-	-
08	Schlüsselzuweisungen vom Land	-	-	-	-
09	Bedarfs- und sonst. allgem. Zuweis. v. Land	-	-	-	-
10	Erstattungen und laufende Zuweis. v. Land	1 889	10	-	60
11	Erstattungen und laufende Zuweis. v. Bund	21	-	-	-
12	Gebühren, zweckgebundene Abgaben	3 095	29	10	165
13	sonstige Einnahmen	5 105	1 182	6	1 757
14	abzüglich: Zahlungen von gleicher Ebene	333	164	-	103
15	Einnahmen der Kapitalrechnung	816	375	-	36
	davon				
16	Zuweisungen für Investitionen vom Land	565	217	-	19
17	Kreditaufnahme bei Verwaltungen	-	-	-	-
18	sonstige Einnahmen	268	158	-	17
19	abzüglich: Zahlungen von gleicher Ebene	16	-	-	-
20	Bereinigte Ausgaben	55 683	36 627	551	2 806
	davon				
21	Ausgaben der laufenden Rechnung	52 311	35 310	549	2 439
	davon				
22	Personalausgaben	12 936	1 240	372	1 676
23	laufender Sachaufwand	4 895	1 697	177	757
24	soziale Leistungen	-	-	-	-
25	Zinsausgaben	-	-	-	-
26	sonstige Ausgaben	34 813	32 536	-	108
27	abzüglich: Zahlungen von gleicher Ebene	333	164	-	103
28	Ausgaben der Kapitalrechnung	3 372	1 317	2	368
	davon				
29	Sachinvestitionen	2 632	1 010	2	366
	darunter				
30	Baumaßnahmen	2 373	1 010	-	326
31	Kredittilgungen bei Verwaltungen	-	-	-	-
32	sonstige Ausgaben	757	307	-	2
33	abzüglich: Zahlungen von gleicher Ebene	16	-	-	-
34	Finanzierungssaldo	-45 089	-35 195	-535	-893

Aufgabenbereich							Lfd. Nr.
331	342	35	darunter		360	37	
Theater	Sonstige Kulturpflege	Volksbildung, kulturelle Bildung	350	352	Naturschutz und Landschafts- pflege	kirchliche Angelegenheiten, weltanschauliche Gemeinschaften	
			Volks- hochschulen	nichtwissen- schaftliche Bibliotheken			
13	-	2 565	1 619	335	989	-	01
0	-	2 407	1 534	335	867	-	02
-	-	-	-	-	-	-	03
-	-	-	-	-	-	-	04
-	-	-	-	-	-	-	05
-	-	-	-	-	-	-	06
-	-	-	-	-	-	-	07
-	-	-	-	-	-	-	08
-	-	-	-	-	-	-	09
-	-	590	530	60	722	-	10
-	-	16	11	-	4	-	11
-	-	970	873	2	8	-	12
0	-	831	120	273	162	-	13
-	-	0	0	0	29	-	14
13	-	158	85	-	122	-	15
-	-	110	82	-	119	-	16
-	-	-	-	-	-	-	17
24	-	48	2	-	9	-	18
10	-	-	-	-	6	-	19
220	376	5 408	3 419	634	2 502	-	20
211	6	4 761	2 919	633	2 362	-	21
-	-	2 455	1 647	444	1 410	-	22
-	1	904	483	150	693	-	23
-	-	-	-	-	-	-	24
-	-	-	-	-	-	-	25
211	5	1 402	790	39	288	-	26
-	-	0	0	0	29	-	27
9	370	648	500	1	140	-	28
19	-	598	500	1	118	-	29
-	-	578	492	-	-	-	30
-	-	-	-	-	-	-	31
-	370	50	-	-	29	-	32
10	-	-	-	-	6	-	33
-207	-376	-2 843	-1 800	-299	-1 513	-	34

Noch: 2.4.3 Einnahmen und Ausgaben der Landkreise des Freistaates Sachsen
nach Aufgabenbereichen (in 1 000 €)

Lfd. Nr.	Art der Einnahmen/Ausgaben	Einzelplan 4 Soziale Sicherheit	Darunter		
			40	41	420
			Verwaltung der sozialen Angelegen- heiten	Sozialhilfe nach dem Sozialgesetzbuch Zwölftes Buch (SGB XII)	Leistungen nach Asylbe- werberleis- tungsgesetz
01	Bereinigte Einnahmen	753 438	57 477	11 214	15 373
	davon				
02	Einnahmen der laufenden Rechnung	731 174	57 111	11 214	15 373
	davon				
03	Steuern (netto)	-	-	-	-
	darunter				
04	Gemeindeanteil an der Einkommensteuer	-	-	-	-
05	Gemeindeanteil an der Umsatzsteuer	-	-	-	-
06	Gewerbesteuer (netto)	-	-	-	-
07	Grundsteuer A und B	-	-	-	-
08	Schlüsselzuweisungen vom Land	-	-	-	-
09	Bedarfs- und sonst. allgem. Zuweis. v. Land	-	-	-	-
10	Erstattungen und laufende Zuweis. v. Land	204 244	175	189	14 888
11	Erstattungen und laufende Zuweis. v. Bund	460 828	31 348	-	-
12	Gebühren, zweckgebundene Abgaben	135	50	-	-
13	sonstige Einnahmen	84 638	25 566	12 074	485
14	abzüglich: Zahlungen von gleicher Ebene	18 670	29	1 050	-
15	Einnahmen der Kapitalrechnung	22 264	367	-	-
	davon				
16	Zuweisungen für Investitionen vom Land	20 009	366	-	-
17	Kreditaufnahme bei Verwaltungen	-	-	-	-
18	sonstige Einnahmen	2 449	1	-	-
19	abzüglich: Zahlungen von gleicher Ebene	194	-	-	-
20	Bereinigte Ausgaben	1 621 736	167 380	94 218	17 243
	davon				
21	Ausgaben der laufenden Rechnung	1 593 272	166 302	94 218	17 243
	davon				
22	Personalausgaben	143 626	138 945	305	-
23	laufender Sachaufwand	15 977	13 602	105	699
24	soziale Leistungen	1 240 632	8	94 224	16 164
25	Zinsausgaben	-	-	-	-
26	sonstige Ausgaben	211 708	13 775	634	379
27	abzüglich: Zahlungen von gleicher Ebene	18 670	29	1 050	-
28	Ausgaben der Kapitalrechnung	28 464	1 078	-	-
	davon				
29	Sachinvestitionen	822	217	-	-
	darunter				
30	Baumaßnahmen	558	-	-	-
31	Kreditteilungen bei Verwaltungen	-	-	-	-
32	sonstige Ausgaben	27 837	861	-	-
33	abzüglich: Zahlungen von gleicher Ebene	194	-	-	-
34	Finanzierungssaldo	-868 298	-109 903	-83 004	-1 869

Aufgabenbereich							Lfd. Nr.
43	45	46	darunter	47	48	49	
Soziale Einrichtungen und Dienste	Kinder- und Jugendhilfe nach dem SGB VIII	Einrichtungen der Jugendhilfe (eigene Einrichtungen)	464	Förderung von anderen Trägern der Wohlfahrts- pflege und Jugendhilfe	weitere soziale Leistungen	sonstige soziale Angelegenheiten	
			Tages- einrichtungen für Kinder				
574	27 451	1 478	1 035	27 904	610 210	1 335	01
561	24 158	780	411	10 011	610 210	1 335	02
-	-	-	-	-	-	-	03
-	-	-	-	-	-	-	04
-	-	-	-	-	-	-	05
-	-	-	-	-	-	-	06
-	-	-	-	-	-	-	07
-	-	-	-	-	-	-	08
-	-	-	-	-	-	-	09
542	17 157	330	316	9 602	161 237	37	10
0	202	-	-	183	428 778	-	11
11	9	65	63	-	0	-	12
8	12 621	388	34	381	20 207	12 888	13
-	5 831	3	3	156	11	11 591	14
13	3 293	698	624	17 893	-	-	15
1	3 292	698	624	15 653	-	-	16
-	-	-	-	-	-	-	17
13	35	25	25	2 375	-	-	18
-	35	25	25	135	-	-	19
1 660	151 753	3 238	1 660	39 918	969 129	176 656	20
1 283	147 716	2 140	954	18 045	969 129	176 656	21
210	2 497	1 134	804	-	530	-	22
975	38	285	33	161	28	84	23
-	148 077	-	-	14 904	966 668	52	24
-	-	-	-	-	-	-	25
97	2 936	724	120	3 137	1 914	188 111	26
-	5 831	3	3	156	11	11 591	27
377	4 038	1 098	706	21 874	-	-	28
219	-	386	12	-	-	-	29
210	-	348	-	-	-	-	30
-	-	-	-	-	-	-	31
158	4 072	737	718	22 008	-	-	32
-	35	25	25	135	-	-	33
-1 086	-124 303	-1 761	-625	-12 014	-358 918	-175 321	34

Noch: 2.4.3 Einnahmen und Ausgaben der Landkreise des Freistaates Sachsen
nach Aufgabenbereichen (in 1 000 €)

Lfd. Nr.	Art der Einnahmen/Ausgaben	Einzelplan 5 Gesundheit, Sport, Erholung	Davon		
			50 Gesundheits- verwaltung	51 Kranken- häuser	54 sonstige Einrichtungen und Maßnahmen der Gesund- heitspflege
01	Bereinigte Einnahmen	51 680	6 717	2 620	40 062
	davon				
02	Einnahmen der laufenden Rechnung	46 512	6 717	11	39 288
	davon				
03	Steuern (netto)	-	-	-	-
	darunter				
04	Gemeindeanteil an der Einkommensteuer	-	-	-	-
05	Gemeindeanteil an der Umsatzsteuer	-	-	-	-
06	Gewerbesteuer (netto)	-	-	-	-
07	Grundsteuer A und B	-	-	-	-
08	Schlüsselzuweisungen vom Land	-	-	-	-
09	Bedarfs- und sonst. allgem. Zuweis. v. Land	-	-	-	-
10	Erstattungen und laufende Zuweis. v. Land	5 136	3 765	-	1 371
11	Erstattungen und laufende Zuweis. v. Bund	11	11	-	0
12	Gebühren, zweckgebundene Abgaben	37 780	2 378	-	35 010
13	sonstige Einnahmen	3 749	665	11	2 970
14	abzüglich: Zahlungen von gleicher Ebene	165	102	-	63
15	Einnahmen der Kapitalrechnung	5 168	-	2 609	774
	davon				
16	Zuweisungen für Investitionen vom Land	3 065	-	1 485	261
17	Kreditaufnahme bei Verwaltungen	-	-	-	-
18	sonstige Einnahmen	2 147	-	1 124	520
19	abzüglich: Zahlungen von gleicher Ebene	44	-	-	7
20	Bereinigte Ausgaben	89 478	31 753	3 123	47 485
	davon				
21	Ausgaben der laufenden Rechnung	76 976	31 702	112	42 484
	davon				
22	Personalausgaben	32 294	25 532	-	6 295
23	laufender Sachaufwand	37 200	3 408	112	33 035
24	soziale Leistungen	-	-	-	-
25	Zinsausgaben	-	-	-	-
26	sonstige Ausgaben	7 648	2 865	-	3 218
27	abzüglich: Zahlungen von gleicher Ebene	165	102	-	63
28	Ausgaben der Kapitalrechnung	12 502	51	3 011	5 001
	davon				
29	Sachinvestitionen	7 818	51	612	4 626
	darunter				
30	Baumaßnahmen	3 118	-	612	7
31	Kredittilgungen bei Verwaltungen	-	-	-	-
32	sonstige Ausgaben	4 728	-	2 399	382
33	abzüglich: Zahlungen von gleicher Ebene	44	-	-	7
34	Finanzierungssaldo	-37 798	-25 036	-503	-7 423

Aufgabenbereich								Lfd. Nr.
darunter		55	56	57	58	59		
541	544	Förderung des Sports	eigene Sportstätten	Bade- anstalten	Park- und Gartenanlagen	sonstige Erholungs- einrichtungen		
Rettungs- dienst	Drogen- und Suchtberatung							
37 382	465	1 658	213	240	-	170	01	
36 608	464	34	211	240	-	12	02	
-	-	-	-	-	-	-	03	
-	-	-	-	-	-	-	04	
-	-	-	-	-	-	-	05	
-	-	-	-	-	-	-	06	
-	-	-	-	-	-	-	07	
-	-	-	-	-	-	-	08	
-	-	-	-	-	-	-	09	
-	442	-	0	-	-	-	10	
-	-	-	-	-	-	-	11	
33 854	-	6	145	239	-	2	12	
2 773	37	28	66	1	-	10	13	
19	14	0	-	-	-	-	14	
774	1	1 624	2	-	-	158	15	
261	1	1 191	-	-	-	128	16	
-	-	-	-	-	-	-	17	
517	-	435	2	-	-	65	18	
3	-	3	-	-	-	35	19	
43 103	967	4 426	1 136	988	36	531	20	
38 115	966	1 617	426	488	36	111	21	
4 334	73	136	-	214	33	85	22	
32 655	5	80	295	249	4	17	23	
-	-	-	-	-	-	-	24	
-	-	-	-	-	-	-	25	
1 145	903	1 402	131	25	-	8	26	
19	14	0	-	-	-	-	27	
4 988	0	2 809	710	500	-	420	28	
4 618	0	1 849	226	-	-	455	29	
7	-	1 820	225	-	-	455	30	
-	-	-	-	-	-	-	31	
373	-	963	484	500	-	-	32	
3	-	3	-	-	-	35	33	
-5 721	-502	-2 768	-923	-747	-36	-360	34	

Noch: 2.4.3 Einnahmen und Ausgaben der Landkreise des Freistaates Sachsen
nach Aufgabenbereichen (in 1 000 €)

Lfd. Nr.	Art der Einnahmen/Ausgaben	Einzelplan 6 Bau- und Wohnungs- wesen, Verkehr	Davon		
			60	61	62
			Bau- verwaltung	Städte- planung, Vermessung, Bauordnung	Wohnungs- bauförderung und -fürsorge, Wohnungs- unternehmen
01	Bereinigte Einnahmen	82 679	758	11 548	-
	davon				
02	Einnahmen der laufenden Rechnung	40 286	679	11 548	-
	davon				
03	Steuern (netto)	-	-	-	-
	darunter				
04	Gemeindeanteil an der Einkommensteuer	-	-	-	-
05	Gemeindeanteil an der Umsatzsteuer	-	-	-	-
06	Gewerbesteuer (netto)	-	-	-	-
07	Grundsteuer A und B	-	-	-	-
08	Schlüsselzuweisungen vom Land	-	-	-	-
09	Bedarfs- und sonst. allgem. Zuweis. v. Land	-	-	-	-
10	Erstattungen und laufende Zuweis. v. Land	24 393	167	231	-
11	Erstattungen und laufende Zuweis. v. Bund	4 413	441	-	-
12	Gebühren, zweckgebundene Abgaben	10 513	50	10 430	-
13	sonstige Einnahmen	1 452	67	889	-
14	abzüglich: Zahlungen von gleicher Ebene	485	45	2	-
15	Einnahmen der Kapitalrechnung	42 393	79	-	-
	davon				
16	Zuweisungen für Investitionen vom Land	39 614	72	-	-
17	Kreditaufnahme bei Verwaltungen	-	-	-	-
18	sonstige Einnahmen	4 333	7	-	-
19	abzüglich: Zahlungen von gleicher Ebene	1 555	-	-	-
20	Bereinigte Ausgaben	154 225	13 262	32 354	109
	davon				
21	Ausgaben der laufenden Rechnung	86 822	13 085	32 166	109
	davon				
22	Personalausgaben	59 395	11 500	27 446	108
23	laufender Sachaufwand	26 637	1 513	4 366	1
24	soziale Leistungen	-	-	-	-
25	Zinsausgaben	-	-	-	-
26	sonstige Ausgaben	1 275	118	355	-
27	abzüglich: Zahlungen von gleicher Ebene	485	45	2	-
28	Ausgaben der Kapitalrechnung	67 403	177	188	-
	davon				
29	Sachinvestitionen	67 438	177	67	-
	darunter				
30	Baumaßnahmen	64 081	177	13	-
31	Kreditteilungen bei Verwaltungen	-	-	-	-
32	sonstige Ausgaben	1 520	-	121	-
33	abzüglich: Zahlungen von gleicher Ebene	1 555	-	-	-
34	Finanzierungssaldo	-71 546	-12 503	-20 806	-109

Aufgabenbereich							Lfd. Nr.
63	65	66	darunter	67	68	69	
Gemeinde- straßen	Kreis- straßen	Bundes- und Staatsstraßen	660	Straßen- beleuchtung und -reinigung	Einrichtungen für den ruhenden Verkehr	Wasserläufe, Wasserbau	
			Bundes- straßen				
-	65 186	5 186	2 912	-	-	-	01
-	23 409	4 650	2 819	-	-	-	02
-	-	-	-	-	-	-	03
-	-	-	-	-	-	-	04
-	-	-	-	-	-	-	05
-	-	-	-	-	-	-	06
-	-	-	-	-	-	-	07
-	-	-	-	-	-	-	08
-	-	-	-	-	-	-	09
-	22 295	1 700	-	-	-	-	10
-	1 027	2 945	2 819	-	-	-	11
-	34	-	-	-	-	-	12
-	491	5	0	-	-	-	13
-	438	-	-	-	-	-	14
-	41 777	537	93	-	-	-	15
-	39 098	444	-	-	-	-	16
-	-	-	-	-	-	-	17
-	4 233	93	93	-	-	-	18
-	1 555	-	-	-	-	-	19
-	105 386	3 114	728	-	-	-	20
-	38 938	2 523	635	-	-	-	21
-	20 341	-	-	-	-	-	22
-	18 272	2 485	597	-	-	-	23
-	-	-	-	-	-	-	24
-	-	-	-	-	-	-	25
-	764	38	38	-	-	-	26
-	438	-	-	-	-	-	27
-	66 448	591	93	-	-	-	28
-	66 604	591	93	-	-	-	29
-	63 892	-	-	-	-	-	30
-	-	-	-	-	-	-	31
-	1 399	-	-	-	-	-	32
-	1 555	-	-	-	-	-	33
-	-40 200	2 072	2 184	-	-	-	34

Noch: 2.4.3 Einnahmen und Ausgaben der Landkreise des Freistaates Sachsen
nach Aufgabenbereichen (in 1 000 €)

Lfd. Nr.	Art der Einnahmen/Ausgaben	Einzelplan 7 Öffentliche Einrichtungen, Wirtschafts- förderung	Davon		
			70	72	73
			Abwasser- beseitigung	Abfall- beseitigung	Märkte
01	Bereinigte Einnahmen	86 975	-	77 360	-
	davon				
02	Einnahmen der laufenden Rechnung	81 435	-	73 105	-
	davon				
03	Steuern (netto)	-	-	-	-
	darunter				
04	Gemeindeanteil an der Einkommensteuer	-	-	-	-
05	Gemeindeanteil an der Umsatzsteuer	-	-	-	-
06	Gewerbesteuer (netto)	-	-	-	-
07	Grundsteuer A und B	-	-	-	-
08	Schlüsselzuweisungen vom Land	-	-	-	-
09	Bedarfs- und sonst. allgem. Zuweis. v. Land	-	-	-	-
10	Erstattungen und laufende Zuweis. v. Land	1 054	-	30	-
11	Erstattungen und laufende Zuweis. v. Bund	128	-	-	-
12	Gebühren, zweckgebundene Abgaben	68 870	-	67 524	-
13	sonstige Einnahmen	12 052	-	5 619	-
14	abzüglich: Zahlungen von gleicher Ebene	669	-	68	-
15	Einnahmen der Kapitalrechnung	5 540	-	4 255	-
	davon				
16	Zuweisungen für Investitionen vom Land	3 013	-	2 987	-
17	Kreditaufnahme bei Verwaltungen	-	-	-	-
18	sonstige Einnahmen	2 747	-	1 272	-
19	abzüglich: Zahlungen von gleicher Ebene	220	-	4	-
20	Bereinigte Ausgaben	146 155	-	86 728	-
	davon				
21	Ausgaben der laufenden Rechnung	132 397	-	78 154	-
	davon				
22	Personalausgaben	9 770	-	3 160	-
23	laufender Sachaufwand	66 523	-	60 312	-
24	soziale Leistungen	-	-	-	-
25	Zinsausgaben	-	-	-	-
26	sonstige Ausgaben	56 773	-	14 749	-
27	abzüglich: Zahlungen von gleicher Ebene	669	-	68	-
28	Ausgaben der Kapitalrechnung	13 758	-	8 574	-
	davon				
29	Sachinvestitionen	5 763	-	4 159	-
	darunter				
30	Baumaßnahmen	2 846	-	2 842	-
31	Kredittilgungen bei Verwaltungen	-	-	-	-
32	sonstige Ausgaben	8 216	-	4 419	-
33	abzüglich: Zahlungen von gleicher Ebene	220	-	4	-
34	Finanzierungssaldo	-59 181	-	-9 368	-

Aufgabenbereich								Lfd. Nr.
74	75	76	77	darunter	78	79		
Schlacht- und Viehhöfe	Bestattungs- wesen	sonstige öffentliche Einrichtungen	Hilfsbetriebe der Verwaltung	771	Förderung der Land- und Forstwirtschaft	Fremdenverkehr, sonstige Förderung von Wirtschaft und Verkehr		
				Bauhof				
1 888	80	120	17	-	-	7 510	01	
1 888	80	120	16	-	-	6 226	02	
-	-	-	-	-	-	-	03	
-	-	-	-	-	-	-	04	
-	-	-	-	-	-	-	05	
-	-	-	-	-	-	-	06	
-	-	-	-	-	-	-	07	
-	-	-	-	-	-	-	08	
-	-	-	-	-	-	-	09	
-	80	-	1	-	-	942	10	
-	-	-	-	-	-	128	11	
1 246	-	-	-	-	-	100	12	
642	-	120	16	-	-	5 656	13	
-	-	-	-	-	-	601	14	
-	-	-	0	-	-	1 285	15	
-	-	-	-	-	-	26	16	
-	-	-	-	-	-	-	17	
-	-	-	0	-	-	1 475	18	
-	-	-	-	-	-	216	19	
2 085	72	685	594	86	294	55 698	20	
2 085	72	685	594	86	294	50 514	21	
1 280	64	211	299	85	283	4 474	22	
692	4	174	295	2	11	5 036	23	
-	-	-	-	-	-	-	24	
-	-	-	-	-	-	-	25	
113	4	301	-	-	-	41 606	26	
-	-	-	-	-	-	601	27	
-	-	-	-	-	-	5 184	28	
-	-	-	-	-	-	1 604	29	
-	-	-	-	-	-	4	30	
-	-	-	-	-	-	-	31	
-	-	-	-	-	-	3 797	32	
-	-	-	-	-	-	216	33	
-197	8	-565	-577	-86	-294	-48 188	34	

Noch: 2.4.3 Einnahmen und Ausgaben der Landkreise des Freistaates Sachsen
nach Aufgabenbereichen (in 1 000 €)

Lfd. Nr.	Art der Einnahmen/Ausgaben	Einzelplan 8 Wirtschaftliche Unternehmen, allgemeines Grund- und Sonder- vermögen	Darunter		
			81	82 und 83	84
			Versorgungs- unternehmen	Verkehrs- sowie kombinierte Versorgungs- und Verkehrs- unternehmen	Unternehmen der Wirtschafts- förderung
01	Bereinigte Einnahmen	8 424	-	-	789
	davon				
02	Einnahmen der laufenden Rechnung	6 486	-	-	652
	davon				
03	Steuern (netto)	-	-	-	-
	darunter				
04	Gemeindeanteil an der Einkommensteuer	-	-	-	-
05	Gemeindeanteil an der Umsatzsteuer	-	-	-	-
06	Gewerbesteuer (netto)	-	-	-	-
07	Grundsteuer A und B	-	-	-	-
08	Schlüsselzuweisungen vom Land	-	-	-	-
09	Bedarfs- und sonst. allgem. Zuweis. v. Land	-	-	-	-
10	Erstattungen und laufende Zuweis. v. Land	5	-	-	-
11	Erstattungen und laufende Zuweis. v. Bund	-	-	-	-
12	Gebühren, zweckgebundene Abgaben	57	-	-	57
13	sonstige Einnahmen	6 424	-	0	595
14	abzüglich: Zahlungen von gleicher Ebene	0	-	0	-
15	Einnahmen der Kapitalrechnung	1 937	-	-	137
	davon				
16	Zuweisungen für Investitionen vom Land	170	-	-	90
17	Kreditaufnahme bei Verwaltungen	-	-	-	-
18	sonstige Einnahmen	1 768	-	-	47
19	abzüglich: Zahlungen von gleicher Ebene	-	-	-	-
20	Bereinigte Ausgaben	12 824	-	1 724	1 563
	davon				
21	Ausgaben der laufenden Rechnung	5 641	-	859	1 193
	davon				
22	Personalausgaben	536	-	-	60
23	laufender Sachaufwand	3 522	-	-	738
24	soziale Leistungen	-	-	-	-
25	Zinsausgaben	-	-	-	-
26	sonstige Ausgaben	1 583	-	860	395
27	abzüglich: Zahlungen von gleicher Ebene	0	-	0	-
28	Ausgaben der Kapitalrechnung	7 182	-	865	370
	davon				
29	Sachinvestitionen	4 420	-	-	217
	darunter				
30	Baumaßnahmen	3 036	-	-	214
31	Kredittilgungen bei Verwaltungen	-	-	-	-
32	sonstige Ausgaben	2 762	-	865	152
33	abzüglich: Zahlungen von gleicher Ebene	-	-	-	-
34	Finanzierungssaldo	-4 400	-	-1 724	-774

Aufgabenbereich				Einzelplan 9 Allgemeine Finanz- wirtschaft	Darunter Aufgabenbereich		Lfd. Nr.
85	86 und 87	88	89		90	91	
Land- und forstwirtschaftliche Unternehmen	Kur- und Bade- betriebe, sonstige wirtschaftliche Unternehmen	Allgemeines Grundvermögen	Allgemeines Sonder- vermögen		Steuern, allgemeine Zuweisungen und allgemeine Umlagen	Sonstige allgemeine Finanz- wirtschaft	
5	3 950	3 657	-	1 183 817	1 168 125	15 692	01
5	3 311	2 498	-	975 711	963 485	12 226	02
-	-	-	-	-	-	-	03
-	-	-	-	-	-	-	04
-	-	-	-	-	-	-	05
-	-	-	-	-	-	-	06
-	-	-	-	-	-	-	07
-	-	-	-	506 636	506 636	-	08
-	-	-	-	456 708	456 708	-	09
-	-	5	-	-	-	-	10
-	-	-	-	-	-	-	11
0	-	-	-	-	-	-	12
4	3 311	2 492	-	474 479	462 227	12 251	13
-	-	-	-	462 111	462 085	26	14
-	639	1 160	-	208 105	204 639	3 466	15
-	-	80	-	207 106	204 639	2 467	16
-	-	-	-	63	-	63	17
-	639	1 080	-	1 267	-	1 267	18
-	-	-	-	331	-	331	19
188	1 873	7 288	-	-430 697	-458 027	27 331	20
188	363	2 851	-	-432 673	-458 027	25 354	21
179	-	110	-	-	-	-	22
9	50	2 724	-	245	-	245	23
-	-	-	-	-	-	-	24
-	-	-	-	25 125	-	25 125	25
0	313	16	-	4 068	4 058	10	26
-	-	-	-	462 111	462 085	26	27
1	1 510	4 437	-	1 976	-	1 976	28
1	-	4 202	-	-	-	-	29
-	-	2 822	-	-	-	-	30
-	-	-	-	-	-	-	31
-	1 510	234	-	2 308	-	2 308	32
-	-	-	-	331	-	331	33
-184	2 077	-3 630	-	1 614 513	1 626 152	-11 639	34

3.1 Einnahmen und Ausgaben der Gemeinden/GV. des Freistaates Sachsen nach Größenklassen (in €/Einw.)

Lfd. Nr.	Art der Einnahmen/Ausgaben	Gemeinden und Gemeinde- verbände	Davon			
			Kreisfreie Städte	kreisange- hörige Gemeinden	50 000 - 100 000	20 000 - 50 000
01	Bereinigte Einnahmen	2 263,75	2 379,43	1 396,66	2 593,08	1 530,30
	davon					
02	Einnahmen der laufenden Rechnung	1 921,06	2 058,89	1 155,01	2 091,92	1 259,91
	davon					
03	Steuern (netto)	589,58	751,30	520,04	734,26	580,29
	darunter					
04	Gemeindeanteil an der Einkommensteuer	162,30	191,52	149,73	164,85	162,32
05	Gemeindeanteil an der Umsatzsteuer	41,45	58,12	34,29	53,10	40,48
06	Gewerbesteuer (netto)	277,66	359,93	242,29	400,34	284,40
07	Grundsteuer A und B	103,73	135,30	90,15	109,22	89,20
08	Schlüsselzuweisungen vom Land	491,44	590,75	276,46	593,73	319,90
09	Bedarfs- und sonst. allgem. Zuweis. v. Land	174,71	162,93	24,47	215,11	29,13
10	Erstattungen und laufende Zuweis. v. Land	188,94	172,54	111,17	198,53	106,02
11	Erstattungen und laufende Zuweis. v. Bund	116,15	12,69	2,06	1,84	4,24
12	Gebühren, zweckgebundene Abgaben	122,91	123,96	66,12	119,34	73,24
13	sonstige Einnahmen	463,41	249,33	181,85	261,71	172,38
14	abzüglich: Zahlungen von gleicher Ebene	226,07	4,60	27,16	32,60	25,30
15	Einnahmen der Kapitalrechnung	342,69	320,54	241,65	501,16	270,39
	davon					
16	Zuweisungen für Investitionen vom Land	277,31	240,60	188,76	308,79	220,05
17	Kreditaufnahme bei Verwaltungen	0,05	-	0,05	-	-
18	sonstige Einnahmen	69,37	80,10	56,65	193,04	54,40
19	abzüglich: Zahlungen von gleicher Ebene	4,04	0,16	3,82	0,66	4,07
20	Bereinigte Ausgaben	2 040,78	2 168,31	1 227,38	2 073,88	1 340,50
	davon					
21	Ausgaben der laufenden Rechnung	1 683,30	1 843,97	935,36	1 769,49	1 024,41
	davon					
22	Personalausgaben	516,82	558,08	331,77	572,01	350,81
23	laufender Sachaufwand	337,02	342,36	220,83	278,72	231,93
24	soziale Leistungen	554,40	460,89	45,08	480,86	35,93
25	Zinsausgaben	42,53	42,37	33,98	44,85	36,62
26	sonstige Ausgaben	458,60	444,88	330,86	425,66	394,41
27	abzüglich: Zahlungen von gleicher Ebene	226,07	4,60	27,16	32,60	25,30
28	Ausgaben der Kapitalrechnung	357,48	324,34	292,01	304,39	316,09
	davon					
29	Sachinvestitionen	302,55	256,29	259,61	231,67	256,21
	darunter					
30	Baumaßnahmen	253,14	217,17	222,73	183,30	225,39
31	Kredittilgungen bei Verwaltungen	0,49	0,26	0,59	-	-
32	sonstige Ausgaben	58,48	67,94	35,63	73,38	63,94
33	abzüglich: Zahlungen von gleicher Ebene	4,04	0,16	3,82	0,66	4,07
34	Finanzierungssaldo	222,97	211,12	169,28	519,20	189,80

Davon								Lfd. Nr.
davon mit ... bis unter ... Einwohnern					Landkreise	Verwaltungs- verbände	kommunaler Sozial- verband	
10 000 - 20 000	5 000 - 10 000	3 000 - 5 000	1 000 - 3 000	unter 1 000				
1 345,56	1 287,71	1 125,47	1 114,63	1 137,62	790,13	10,00	18,89	01
1 100,92	1 073,23	943,87	947,64	960,13	679,57	9,96	18,89	02
531,84	539,12	395,68	412,84	376,33	-	-	-	03
157,15	148,83	135,46	130,27	118,80	-	-	-	04
39,66	29,67	25,88	24,14	16,29	-	-	-	05
241,20	269,92	144,11	167,20	147,92	-	-	-	06
90,13	87,98	87,57	87,72	84,96	-	-	-	07
266,04	225,67	221,80	200,32	178,02	172,28	-	-	08
4,39	1,13	7,45	1,03	0,26	155,31	-	-	09
98,40	99,55	108,23	112,48	95,73	83,36	0,05	1,02	10
1,14	1,48	1,53	1,83	2,33	158,50	0,09	0,05	11
55,71	59,59	60,89	58,73	55,91	56,22	4,34	0,03	12
165,67	174,46	175,18	194,29	262,77	219,28	120,52	106,19	13
22,27	27,77	26,90	33,90	11,21	165,38	115,05	88,40	14
244,64	214,48	181,60	166,99	177,48	110,56	0,05	-	15
203,85	164,55	149,95	138,27	143,52	104,33	-	-	16
-	-	0,32	-	-	0,02	-	-	17
44,52	53,28	37,25	32,44	34,44	8,08	1,07	-	18
3,73	3,36	5,91	3,72	0,48	1,87	1,02	-	19
1 206,56	1 126,95	1 048,57	1 000,61	976,00	729,75	10,71	20,00	20
884,38	828,72	794,13	760,43	788,33	650,11	9,25	19,97	21
306,86	311,75	315,77	263,84	193,94	160,43	105,90	3,29	22
223,87	209,45	206,49	202,22	245,92	113,06	17,03	0,35	23
1,48	2,76	3,41	3,13	1,06	421,88	0,36	89,27	24
35,88	35,64	30,02	23,39	31,65	8,54	0,09	0,05	25
338,56	296,89	265,34	301,75	326,97	111,58	0,92	15,41	26
22,27	27,77	26,90	33,90	11,21	165,38	115,05	88,40	27
322,19	298,23	254,44	240,18	187,66	79,64	1,46	0,03	28
298,07	271,75	240,94	226,49	180,91	62,74	1,99	0,03	29
261,16	224,72	210,58	194,81	166,11	45,88	0,03	-	30
0,18	-	0,32	3,65	-	-	-	-	31
27,67	29,84	19,10	13,76	7,23	18,76	0,49	-	32
3,73	3,36	5,91	3,72	0,48	1,87	1,02	-	33
139,00	160,76	76,90	114,02	161,62	60,38	-0,71	-1,11	34

3.2 Einnahmen und Ausgaben der Gemeinden/GV. des Freistaates Sachsen nach Einzelplänen (in €/Einw.)

Lfd. Nr.	Art der Einnahmen/Ausgaben	Einzelplan			
		0 bis 9	0	1	2
		Gesamt- haushalt	Allgemeine Verwaltung	Öffentliche Sicherheit und Ordnung	Schulen
01	Bereinigte Einnahmen	2 263,75	36,76	42,74	35,98
	davon				
02	Einnahmen der laufenden Rechnung	1 921,06	31,55	32,31	13,83
	davon				
03	Steuern (netto)	589,58	-	-	-
	darunter				
04	Gemeindeanteil an der Einkommensteuer	162,30	-	-	-
05	Gemeindeanteil an der Umsatzsteuer	41,45	-	-	-
06	Gewerbesteuer (netto)	277,66	-	-	-
07	Grundsteuer A und B	103,73	-	-	-
08	Schlüsselzuweisungen vom Land	491,44	-	-	-
09	Bedarfs- und sonst. allgem. Zuweis. v. Land	174,71	-	0,00	-
10	Erstattungen und laufende Zuweis. v. Land	188,94	1,57	0,51	3,99
11	Erstattungen und laufende Zuweis. v. Bund	116,15	0,27	0,15	0,15
12	Gebühren, zweckgebundene Abgaben	122,91	3,99	18,07	1,10
13	sonstige Einnahmen	463,41	31,71	15,03	8,92
14	abzüglich: Zahlungen von gleicher Ebene	226,07	6,00	1,45	0,33
15	Einnahmen der Kapitalrechnung	342,69	5,21	10,43	22,16
	davon				
16	Zuweisungen für Investitionen vom Land	277,31	2,12	10,00	20,95
17	Kreditaufnahme bei Verwaltungen	0,05	-	-	-
18	sonstige Einnahmen	69,37	3,57	0,75	1,74
19	abzüglich: Zahlungen von gleicher Ebene	4,04	0,47	0,33	0,53
20	Bereinigte Ausgaben	2 040,78	197,83	111,70	156,99
	davon				
21	Ausgaben der laufenden Rechnung	1 683,30	178,97	91,30	100,54
	davon				
22	Personalausgaben	516,82	125,36	71,10	25,80
23	laufender Sachaufwand	337,02	54,12	19,62	72,75
24	soziale Leistungen	554,40	-	-	-
25	Zinsausgaben	42,53	-	-	-
26	sonstige Ausgaben	458,60	5,49	2,02	2,33
27	abzüglich: Zahlungen von gleicher Ebene	226,07	6,00	1,45	0,33
28	Ausgaben der Kapitalrechnung	357,48	18,86	20,40	56,45
	davon				
29	Sachinvestitionen	302,55	17,94	19,83	55,43
	darunter				
30	Baumaßnahmen	253,14	7,69	13,92	46,12
31	Kredittilgungen bei Verwaltungen	0,49	-	-	-
32	sonstige Ausgaben	58,48	1,39	0,90	1,54
33	abzüglich: Zahlungen von gleicher Ebene	4,04	0,47	0,33	0,53
34	Finanzierungssaldo	222,97	-161,07	-68,96	-121,01

Einzelplan							Lfd. Nr.
3	4	5	6	7	8	9	
Wissen- schaft, Forschung, Kulturpflege	Soziale Sicherung	Gesundheit, Sport, Erholung	Bau- und Wohnungs- wesen, Verkehr	Öffentliche Einrichtungen, Wirtschafts- förderung	Wirtschaftliche Unternehmen, allgem. Grund-/ Sondervermögen	Allgemeine Finanz- wirtschaft	
21,13	352,78	32,73	133,95	68,30	127,17	1 412,21	01
17,34	340,43	26,88	41,03	52,17	83,21	1 282,30	02
-	-	-	-	-	-	589,58	03
-	-	-	-	-	-	162,30	04
-	-	-	-	-	-	41,45	05
-	-	-	-	-	-	277,66	06
-	-	-	-	-	-	103,73	07
-	-	-	-	-	-	491,44	08
-	-	-	-	-	-	174,71	09
5,40	153,13	2,14	21,26	0,73	0,20	-	10
0,17	113,61	0,23	1,24	0,28	0,04	-	11
5,05	20,56	17,67	13,54	41,17	1,77	-	12
7,29	69,28	7,15	5,54	10,79	81,31	226,39	13
0,58	16,15	0,31	0,55	0,79	0,11	199,80	14
3,80	12,34	5,85	92,91	16,12	43,96	129,91	15
3,00	11,23	4,75	82,26	9,78	4,13	129,10	16
-	-	-	-	-	-	0,05	17
0,84	2,03	1,20	11,68	6,65	39,98	0,93	18
0,04	0,92	0,11	1,02	0,31	0,14	0,17	19
103,86	957,88	94,64	259,89	132,84	62,31	-37,16	20
93,12	929,63	73,79	117,42	105,20	31,91	-38,57	21
28,54	142,41	25,64	59,01	37,45	1,53	-	22
14,49	25,71	32,01	53,54	43,43	20,10	1,24	23
-	554,40	-	-	-	-	-	24
-	-	-	-	-	-	42,53	25
50,67	223,25	16,45	5,43	25,11	10,39	117,46	26
0,58	16,15	0,31	0,55	0,79	0,11	199,80	27
10,74	28,26	20,85	142,47	27,64	30,40	1,41	28
6,96	14,76	14,40	130,94	21,78	20,52	-	29
5,48	13,12	11,74	126,67	16,91	11,49	-	30
-	-	-	-	-	-	0,49	31
3,82	14,42	6,56	12,55	6,17	10,03	1,09	32
0,04	0,92	0,11	1,02	0,31	0,14	0,17	33
-82,73	-605,11	-61,90	-125,95	-64,54	64,86	1 449,37	34

3.2.1 Einnahmen und Ausgaben der Kreisfreien Städte des Freistaates Sachsen nach Einzelplänen (in €/Einw.)

Lfd. Nr.	Art der Einnahmen/Ausgaben	Einzelplan			
		0 bis 9	0	1	2
		Gesamt- haushalt	Allgemeine Verwaltung	Öffentliche Sicherheit und Ordnung	Schulen
01	Bereinigte Einnahmen	2 379,43	49,14	53,01	30,88
	davon				
02	Einnahmen der laufenden Rechnung	2 058,89	45,54	39,00	14,06
	davon				
03	Steuern (netto)	751,30	-	-	-
	darunter				
04	Gemeindeanteil an der Einkommensteuer	191,52	-	-	-
05	Gemeindeanteil an der Umsatzsteuer	58,12	-	-	-
06	Gewerbesteuer (netto)	359,93	-	-	-
07	Grundsteuer A und B	135,30	-	-	-
08	Schlüsselzuweisungen vom Land	590,75	-	-	-
09	Bedarfs- und sonst. allgem. Zuweis. v. Land	162,93	-	-	-
10	Erstattungen und laufende Zuweis. v. Land	172,54	0,55	0,33	2,24
11	Erstattungen und laufende Zuweis. v. Bund	12,69	0,18	0,07	0,12
12	Gebühren, zweckgebundene Abgaben	123,96	1,36	19,92	0,96
13	sonstige Einnahmen	249,33	43,69	18,89	10,74
14	abzüglich: Zahlungen von gleicher Ebene	4,60	0,23	0,20	0,01
15	Einnahmen der Kapitalrechnung	320,54	3,60	14,01	16,82
	davon				
16	Zuweisungen für Investitionen vom Land	240,60	1,25	13,80	14,33
17	Kreditaufnahme bei Verwaltungen	-	-	-	-
18	sonstige Einnahmen	80,10	2,35	0,21	2,49
19	abzüglich: Zahlungen von gleicher Ebene	0,16	-	-	-
20	Bereinigte Ausgaben	2 168,31	171,37	140,48	141,78
	davon				
21	Ausgaben der laufenden Rechnung	1 843,97	162,60	114,23	95,92
	davon				
22	Personalausgaben	558,08	111,08	91,51	29,55
23	laufender Sachaufwand	342,36	49,31	21,52	64,45
24	soziale Leistungen	460,89	-	-	-
25	Zinsausgaben	42,37	-	-	-
26	sonstige Ausgaben	444,88	2,44	1,40	1,93
27	abzüglich: Zahlungen von gleicher Ebene	4,60	0,23	0,20	0,01
28	Ausgaben der Kapitalrechnung	324,34	8,77	26,24	45,86
	davon				
29	Sachinvestitionen	256,29	6,94	26,01	44,34
	darunter				
30	Baumaßnahmen	217,17	3,35	23,15	37,51
31	Kredittilgungen bei Verwaltungen	0,26	-	-	-
32	sonstige Ausgaben	67,94	1,83	0,23	1,51
33	abzüglich: Zahlungen von gleicher Ebene	0,16	-	-	-
34	Finanzierungssaldo	211,12	-122,22	-87,47	-110,90

Einzelplan							Lfd. Nr.
3	4	5	6	7	8	9	
Wissen- schaft, Forschung, Kulturpflege	Soziale Sicherung	Gesundheit, Sport, Erholung	Bau- und Wohnungs- wesen, Verkehr	Öffentliche Einrichtungen, Wirtschafts- förderung	Wirtschaftliche Unternehmen, allgem. Grund-/ Sondervermögen	Allgemeine Finanz- wirtschaft	
30,93	216,33	33,05	123,63	44,52	136,97	1 660,97	01
28,13	211,99	31,38	37,17	38,20	74,67	1 538,75	02
-	-	-	-	-	-	751,30	03
-	-	-	-	-	-	191,52	04
-	-	-	-	-	-	58,12	05
-	-	-	-	-	-	359,93	06
-	-	-	-	-	-	135,30	07
-	-	-	-	-	-	590,75	08
-	-	-	-	-	-	162,93	09
13,05	147,31	2,03	6,47	0,50	0,06	-	10
0,33	11,09	0,50	0,33	0,07	-	-	11
9,04	17,37	20,75	25,01	29,53	0,02	-	12
5,71	40,25	8,10	5,42	8,16	74,59	33,78	13
-	4,03	-	0,06	0,07	-	-	14
2,80	4,35	1,67	86,46	6,32	62,30	122,22	15
1,26	3,81	0,98	75,57	5,20	2,18	122,22	16
-	-	-	-	-	-	-	17
1,54	0,54	0,69	10,89	1,28	60,11	-	18
-	-	0,01	-	0,15	-	-	19
207,22	911,45	121,29	279,73	78,01	73,13	43,85	20
189,58	885,21	105,66	153,44	66,48	27,39	43,46	21
53,58	128,61	39,62	76,50	27,45	0,18	-	22
24,13	28,34	37,47	66,80	32,31	16,94	1,09	23
-	460,89	-	-	-	-	-	24
-	-	-	-	-	-	42,37	25
111,87	271,41	28,58	10,21	6,78	10,26	-	26
-	4,03	-	0,06	0,07	-	-	27
17,64	26,24	15,63	126,28	11,54	45,75	0,39	28
7,28	6,84	9,72	121,56	10,99	22,61	-	29
4,69	5,74	7,13	116,82	8,23	10,55	-	30
-	-	-	-	-	-	0,26	31
10,37	19,41	5,92	4,73	0,69	23,14	0,13	32
-	-	0,01	-	0,15	-	-	33
-176,29	-695,12	-88,25	-156,10	-33,49	63,83	1 617,12	34

3.2.2 Einnahmen und Ausgaben der kreisangehörigen Gemeinden des Freistaates Sachsen nach Einzelplänen (in €/Einw.)

Lfd. Nr.	Art der Einnahmen/Ausgaben	Einzelplan			
		0 bis 9	0	1	2
		Gesamt- haushalt	Allgemeine Verwaltung	Öffentliche Sicherheit und Ordnung	Schulen
01	Bereinigte Einnahmen	1 396,66	18,64	15,89	23,53
	davon				
02	Einnahmen der laufenden Rechnung	1 155,01	14,41	9,75	7,89
	davon				
03	Steuern (netto)	520,04	-	-	-
	darunter				
04	Gemeindeanteil an der Einkommensteuer	149,73	-	-	-
05	Gemeindeanteil an der Umsatzsteuer	34,29	-	-	-
06	Gewerbesteuer (netto)	242,29	-	-	-
07	Grundsteuer A und B	90,15	-	-	-
08	Schlüsselzuweisungen vom Land	276,46	-	-	-
09	Bedarfs- und sonst. allgem. Zuweis. v. Land	24,47	-	-	-
10	Erstattungen und laufende Zuweis. v. Land	111,17	0,43	0,33	3,72
11	Erstattungen und laufende Zuweis. v. Bund	2,06	0,19	0,09	0,08
12	Gebühren, zweckgebundene Abgaben	66,12	1,57	5,98	0,66
13	sonstige Einnahmen	181,85	20,30	4,43	3,71
14	abzüglich: Zahlungen von gleicher Ebene	27,16	8,08	1,06	0,28
15	Einnahmen der Kapitalrechnung	241,65	4,23	6,14	15,63
	davon				
16	Zuweisungen für Investitionen vom Land	188,76	2,48	5,75	15,11
17	Kreditaufnahme bei Verwaltungen	0,05	-	-	-
18	sonstige Einnahmen	56,65	1,85	0,80	0,84
19	abzüglich: Zahlungen von gleicher Ebene	3,82	0,10	0,41	0,31
20	Bereinigte Ausgaben	1 227,38	139,78	59,27	100,74
	davon				
21	Ausgaben der laufenden Rechnung	935,36	128,10	45,07	58,45
	davon				
22	Personalausgaben	331,77	95,63	30,79	16,12
23	laufender Sachaufwand	220,83	35,37	14,17	40,88
24	soziale Leistungen	45,08	-	-	-
25	Zinsausgaben	33,98	-	-	-
26	sonstige Ausgaben	330,86	5,18	1,17	1,73
27	abzüglich: Zahlungen von gleicher Ebene	27,16	8,08	1,06	0,28
28	Ausgaben der Kapitalrechnung	292,01	11,68	14,20	42,29
	davon				
29	Sachinvestitionen	259,61	11,47	14,09	41,88
	darunter				
30	Baumaßnahmen	222,73	6,26	7,47	35,57
31	Kredittilgungen bei Verwaltungen	0,59	-	-	-
32	sonstige Ausgaben	35,63	0,32	0,53	0,72
33	abzüglich: Zahlungen von gleicher Ebene	3,82	0,10	0,41	0,31
34	Finanzierungssaldo	169,28	-121,14	-43,38	-77,21

Einzelplan							Lfd. Nr.
3	4	5	6	7	8	9	
Wissen- schaft, Forschung, Kulturpflege	Soziale Sicherung	Gesundheit, Sport, Erholung	Bau- und Wohnungs- wesen, Verkehr	Öffentliche Einrichtungen, Wirtschafts- förderung	Wirtschaftliche Unternehmen, allgem. Grund-/ Sondervermögen	Allgemeine Finanz- wirtschaft	
13,31	128,52	15,02	110,25	48,94	120,10	902,46	01
9,36	120,31	9,13	28,98	30,49	84,67	840,02	02
-	-	-	-	-	-	520,04	03
-	-	-	-	-	-	149,73	04
-	-	-	-	-	-	34,29	05
-	-	-	-	-	-	242,29	06
-	-	-	-	-	-	90,15	07
-	-	-	-	-	-	276,46	08
-	-	-	-	-	-	24,47	09
1,47	84,72	0,44	19,33	0,47	0,26	-	10
0,09	0,99	0,11	0,13	0,32	0,06	-	11
2,29	21,84	3,50	5,03	22,75	2,51	-	12
6,22	26,73	5,47	5,07	7,82	82,01	20,10	13
0,72	13,96	0,38	0,59	0,88	0,16	1,06	14
3,95	8,21	5,89	81,27	18,45	35,42	62,44	15
3,55	7,62	5,33	71,66	10,73	4,90	61,63	16
-	-	-	-	-	-	0,05	17
0,45	1,84	0,69	10,55	8,02	30,72	0,88	18
0,06	1,25	0,13	0,93	0,30	0,20	0,11	19
40,47	273,90	52,75	198,56	106,71	53,28	201,91	20
33,85	254,46	33,90	72,06	76,82	31,92	200,73	21
13,36	95,94	8,64	30,95	38,42	1,93	-	22
8,68	18,89	17,01	38,76	25,59	20,24	1,22	23
-	45,08	-	-	-	-	-	24
-	-	-	-	-	-	33,98	25
12,52	108,52	8,63	2,94	13,68	9,91	166,58	26
0,72	13,96	0,38	0,59	0,88	0,16	1,06	27
6,62	19,44	18,84	126,50	29,89	21,36	1,19	28
5,93	17,88	13,75	112,04	24,46	18,12	-	29
5,01	16,11	12,67	109,12	19,67	10,85	-	30
-	-	-	-	-	-	0,59	31
0,75	2,81	5,22	15,40	5,73	3,45	0,71	32
0,06	1,25	0,13	0,93	0,30	0,20	0,11	33
-27,16	-145,38	-37,72	-88,31	-57,77	66,82	700,55	34

3.2.2.1 Einnahmen und Ausgaben der kreisangehörigen Gemeinden mit 50 000 bis unter 100 000 Einwohnern nach Einzelplänen (in €/Einw.)

Lfd. Nr.	Art der Einnahmen/Ausgaben	Einzelplan			
		0 bis 9	0	1	2
		Gesamt- haushalt	Allgemeine Verwaltung	Öffentliche Sicherheit und Ordnung	Schulen
01	Bereinigte Einnahmen	2 593,08	28,69	34,48	15,67
	davon				
02	Einnahmen der laufenden Rechnung	2 091,92	26,81	30,83	4,50
	davon				
03	Steuern (netto)	734,26	-	-	-
	darunter				
04	Gemeindeanteil an der Einkommensteuer	164,85	-	-	-
05	Gemeindeanteil an der Umsatzsteuer	53,10	-	-	-
06	Gewerbesteuer (netto)	400,34	-	-	-
07	Grundsteuer A und B	109,22	-	-	-
08	Schlüsselzuweisungen vom Land	593,73	-	-	-
09	Bedarfs- und sonst. allgem. Zuweis. v. Land	215,11	-	-	-
10	Erstattungen und laufende Zuweis. v. Land	198,53	1,42	0,19	1,91
11	Erstattungen und laufende Zuweis. v. Bund	1,84	0,01	0,12	0,49
12	Gebühren, zweckgebundene Abgaben	119,34	1,63	19,64	0,78
13	sonstige Einnahmen	261,71	25,44	18,68	1,52
14	abzüglich: Zahlungen von gleicher Ebene	32,60	1,69	7,80	0,19
15	Einnahmen der Kapitalrechnung	501,16	1,88	3,65	11,17
	davon				
16	Zuweisungen für Investitionen vom Land	308,79	1,85	2,31	11,14
17	Kreditaufnahme bei Verwaltungen	-	-	-	-
18	sonstige Einnahmen	193,04	0,03	1,34	0,04
19	abzüglich: Zahlungen von gleicher Ebene	0,66	0,00	-	-
20	Bereinigte Ausgaben	2 073,88	175,67	142,77	106,05
	davon				
21	Ausgaben der laufenden Rechnung	1 769,49	155,23	135,44	85,09
	davon				
22	Personalausgaben	572,01	112,06	120,47	22,45
23	laufender Sachaufwand	278,72	42,06	19,15	61,25
24	soziale Leistungen	480,86	-	-	-
25	Zinsausgaben	44,85	-	-	-
26	sonstige Ausgaben	425,66	2,80	3,62	1,59
27	abzüglich: Zahlungen von gleicher Ebene	32,60	1,69	7,80	0,19
28	Ausgaben der Kapitalrechnung	304,39	20,44	7,33	20,96
	davon				
29	Sachinvestitionen	231,67	20,41	6,55	20,81
	darunter				
30	Baumaßnahmen	183,30	1,88	0,88	16,76
31	Kredittilgungen bei Verwaltungen	-	-	-	-
32	sonstige Ausgaben	73,38	0,04	0,78	0,15
33	abzüglich: Zahlungen von gleicher Ebene	0,66	0,00	-	-
34	Finanzierungssaldo	519,20	-146,98	-108,29	-90,38

Einzelplan							Lfd. Nr.
3	4	5	6	7	8	9	
Wissen- schaft, Forschung, Kulturpflege	Soziale Sicherung	Gesundheit, Sport, Erholung	Bau- und Wohnungs- wesen, Verkehr	Öffentliche Einrichtungen, Wirtschafts- förderung	Wirtschaftliche Unternehmen, allgem. Grund-/ Sondervermögen	Allgemeine Finanz- wirtschaft	
14,55	245,40	18,02	183,60	75,48	246,18	1 731,01	01
13,79	234,28	15,21	40,17	68,27	81,70	1 576,35	02
-	-	-	-	-	-	734,26	03
-	-	-	-	-	-	164,85	04
-	-	-	-	-	-	53,10	05
-	-	-	-	-	-	400,34	06
-	-	-	-	-	-	109,22	07
-	-	-	-	-	-	593,73	08
-	-	-	-	-	-	215,11	09
0,84	175,05	2,64	15,12	1,37	-	-	10
0,20	0,80	0,17	-	0,04	-	-	11
2,19	14,77	2,43	16,84	60,04	1,02	-	12
10,61	62,71	13,45	8,25	7,10	80,69	33,25	13
0,05	19,06	3,48	0,04	0,29	-	-	14
0,76	11,11	2,81	143,43	7,21	164,48	154,66	15
0,55	9,92	2,66	119,10	4,61	2,00	154,65	16
-	-	-	-	-	-	-	17
0,43	1,19	0,15	24,77	2,60	162,48	0,01	18
0,22	-	-	0,44	-	-	-	19
107,32	878,60	72,79	316,86	124,58	97,57	51,66	20
104,68	860,45	61,40	128,66	106,46	84,32	47,76	21
22,54	154,20	32,51	79,36	25,83	2,58	-	22
10,69	19,97	12,65	46,54	50,48	13,04	2,91	23
-	480,86	-	-	-	-	-	24
-	-	-	-	-	-	44,85	25
71,50	224,48	19,72	2,80	30,44	68,70	-	26
0,05	19,06	3,48	0,04	0,29	-	-	27
2,64	18,16	11,38	188,20	18,12	13,25	3,90	28
2,71	12,42	9,54	134,49	14,18	10,56	-	29
0,39	11,04	8,34	128,01	12,98	3,04	-	30
-	-	-	-	-	-	-	31
0,15	5,74	1,84	54,15	3,93	2,69	3,90	32
0,22	-	-	0,44	-	-	-	33
-92,77	-633,21	-54,77	-133,26	-49,10	148,60	1 679,35	34

3.2.2.2 Einnahmen und Ausgaben der kreisangehörigen Gemeinden mit 20 000 bis unter 50 000 Einwohnern nach Einzelplänen (in €/Einw.)

Lfd. Nr.	Art der Einnahmen/Ausgaben	Einzelplan			
		0 bis 9	0	1	2
		Gesamt- haushalt	Allgemeine Verwaltung	Öffentliche Sicherheit und Ordnung	Schulen
01	Bereinigte Einnahmen	1 530,30	33,71	14,07	28,15
	davon				
02	Einnahmen der laufenden Rechnung	1 259,91	21,42	12,91	9,14
	davon				
03	Steuern (netto)	580,29	-	-	-
	darunter				
04	Gemeindeanteil an der Einkommensteuer	162,32	-	-	-
05	Gemeindeanteil an der Umsatzsteuer	40,48	-	-	-
06	Gewerbesteuer (netto)	284,40	-	-	-
07	Grundsteuer A und B	89,20	-	-	-
08	Schlüsselzuweisungen vom Land	319,90	-	-	-
09	Bedarfs- und sonst. allgem. Zuweis. v. Land	29,13	-	-	-
10	Erstattungen und laufende Zuweis. v. Land	106,02	0,66	0,25	3,36
11	Erstattungen und laufende Zuweis. v. Bund	4,24	0,20	0,04	0,10
12	Gebühren, zweckgebundene Abgaben	73,24	1,55	8,06	0,87
13	sonstige Einnahmen	172,38	20,39	4,95	4,90
14	abzüglich: Zahlungen von gleicher Ebene	25,30	1,37	0,39	0,09
15	Einnahmen der Kapitalrechnung	270,39	12,29	1,15	19,01
	davon				
16	Zuweisungen für Investitionen vom Land	220,05	8,80	1,12	18,83
17	Kreditaufnahme bei Verwaltungen	-	-	-	-
18	sonstige Einnahmen	54,40	3,82	0,03	0,34
19	abzüglich: Zahlungen von gleicher Ebene	4,07	0,33	-	0,17
20	Bereinigte Ausgaben	1 340,50	173,04	61,17	122,51
	davon				
21	Ausgaben der laufenden Rechnung	1 024,41	143,45	53,66	72,25
	davon				
22	Personalausgaben	350,81	99,40	42,39	21,43
23	laufender Sachaufwand	231,93	41,98	11,06	50,10
24	soziale Leistungen	35,93	-	-	-
25	Zinsausgaben	36,62	-	-	-
26	sonstige Ausgaben	394,41	3,45	0,60	0,80
27	abzüglich: Zahlungen von gleicher Ebene	25,30	1,37	0,39	0,09
28	Ausgaben der Kapitalrechnung	316,09	29,58	7,52	50,26
	davon				
29	Sachinvestitionen	256,21	29,85	7,16	50,25
	darunter				
30	Baumaßnahmen	225,39	22,26	4,88	45,41
31	Kredittilgungen bei Verwaltungen	-	-	-	-
32	sonstige Ausgaben	63,94	0,06	0,36	0,17
33	abzüglich: Zahlungen von gleicher Ebene	4,07	0,33	-	0,17
34	Finanzierungssaldo	189,80	-139,33	-47,11	-94,36

Einzelplan							Lfd. Nr.
3	4	5	6	7	8	9	
Wissen- schaft, Forschung, Kulturpflege	Soziale Sicherung	Gesundheit, Sport, Erholung	Bau- und Wohnungs- wesen, Verkehr	Öffentliche Einrichtungen, Wirtschafts- förderung	Wirtschaftliche Unternehmen, allgem. Grund-/ Sondervermögen	Allgemeine Finanz- wirtschaft	
22,27	120,61	19,21	128,90	44,69	92,48	1 026,22	01
14,56	116,47	7,68	28,15	32,11	64,69	952,77	02
-	-	-	-	-	-	580,29	03
-	-	-	-	-	-	162,32	04
-	-	-	-	-	-	40,48	05
-	-	-	-	-	-	284,40	06
-	-	-	-	-	-	89,20	07
-	-	-	-	-	-	319,90	08
-	-	-	-	-	-	29,13	09
2,21	86,07	0,63	12,18	0,31	0,34	-	10
0,02	3,29	0,04	0,28	0,05	0,21	-	11
3,53	19,09	3,16	10,63	26,24	0,10	-	12
10,55	26,91	3,90	5,42	7,48	64,05	23,85	13
1,75	18,89	0,05	0,36	1,97	0,01	0,40	14
7,71	4,14	11,53	100,75	12,58	27,78	73,45	15
7,49	4,01	11,26	87,43	6,92	1,90	72,29	16
-	-	-	-	-	-	-	17
0,23	1,79	0,81	14,19	5,66	26,38	1,16	18
0,01	1,66	0,54	0,86	-	0,50	-	19
63,74	258,32	75,04	227,89	83,15	43,73	231,91	20
52,83	245,74	43,71	94,36	63,66	22,88	231,87	21
22,43	85,78	6,72	42,82	28,88	0,94	-	22
12,37	14,75	20,91	46,85	18,65	14,02	1,24	23
-	35,93	-	-	-	-	-	24
-	-	-	-	-	-	36,62	25
19,78	128,17	16,14	5,05	18,10	7,92	194,42	26
1,75	18,89	0,05	0,36	1,97	0,01	0,40	27
10,91	12,57	31,33	133,53	19,50	20,85	0,04	28
9,58	8,71	13,98	110,03	11,41	15,25	-	29
8,07	7,33	13,33	107,20	9,15	7,77	-	30
-	-	-	-	-	-	-	31
1,34	5,52	17,89	24,37	8,09	6,10	0,04	32
0,01	1,66	0,54	0,86	-	0,50	-	33
-41,47	-137,71	-55,83	-98,99	-38,47	48,75	794,31	34

3.2.2.3 Einnahmen und Ausgaben der kreisangehörigen Gemeinden mit 10 000 bis unter 20 000 Einwohnern nach Einzelplänen (in €/Einw.)

Lfd. Nr.	Art der Einnahmen/Ausgaben	Einzelplan			
		0 bis 9	0	1	2
		Gesamt- haushalt	Allgemeine Verwaltung	Öffentliche Sicherheit und Ordnung	Schulen
01	Bereinigte Einnahmen	1 345,56	18,77	14,98	28,93
	davon				
02	Einnahmen der laufenden Rechnung	1 100,92	14,28	9,36	7,93
	davon				
03	Steuern (netto)	531,84	-	-	-
	darunter				
04	Gemeindeanteil an der Einkommensteuer	157,15	-	-	-
05	Gemeindeanteil an der Umsatzsteuer	39,66	-	-	-
06	Gewerbesteuer (netto)	241,20	-	-	-
07	Grundsteuer A und B	90,13	-	-	-
08	Schlüsselzuweisungen vom Land	266,04	-	-	-
09	Bedarfs- und sonst. allgem. Zuweis. v. Land	4,39	-	-	-
10	Erstattungen und laufende Zuweis. v. Land	98,40	0,08	0,20	4,27
11	Erstattungen und laufende Zuweis. v. Bund	1,14	0,16	0,09	0,00
12	Gebühren, zweckgebundene Abgaben	55,71	1,69	5,67	0,78
13	sonstige Einnahmen	165,67	20,82	3,93	3,51
14	abzüglich: Zahlungen von gleicher Ebene	22,27	8,47	0,53	0,63
15	Einnahmen der Kapitalrechnung	244,64	4,49	5,63	21,00
	davon				
16	Zuweisungen für Investitionen vom Land	203,85	0,45	5,06	20,58
17	Kreditaufnahme bei Verwaltungen	-	-	-	-
18	sonstige Einnahmen	44,52	4,07	1,13	1,24
19	abzüglich: Zahlungen von gleicher Ebene	3,73	0,02	0,56	0,83
20	Bereinigte Ausgaben	1 206,56	127,02	53,38	110,18
	davon				
21	Ausgaben der laufenden Rechnung	884,38	119,69	43,23	60,79
	davon				
22	Personalausgaben	306,86	92,81	28,98	17,62
23	laufender Sachaufwand	223,87	34,32	13,70	42,80
24	soziale Leistungen	1,48	-	-	-
25	Zinsausgaben	35,88	-	-	-
26	sonstige Ausgaben	338,56	1,03	1,07	1,00
27	abzüglich: Zahlungen von gleicher Ebene	22,27	8,47	0,53	0,63
28	Ausgaben der Kapitalrechnung	322,19	7,33	10,15	49,39
	davon				
29	Sachinvestitionen	298,07	6,56	10,07	50,03
	darunter				
30	Baumaßnahmen	261,16	2,26	2,79	44,78
31	Kredittilgungen bei Verwaltungen	0,18	-	-	-
32	sonstige Ausgaben	27,67	0,79	0,64	0,19
33	abzüglich: Zahlungen von gleicher Ebene	3,73	0,02	0,56	0,83
34	Finanzierungssaldo	139,00	-108,25	-38,40	-81,24

Einzelplan							Lfd. Nr.
3	4	5	6	7	8	9	
Wissen- schaft, Forschung, Kulturpflege	Soziale Sicherung	Gesundheit, Sport, Erholung	Bau- und Wohnungs- wesen, Verkehr	Öffentliche Einrichtungen, Wirtschafts- förderung	Wirtschaftliche Unternehmen, allgem. Grund-/ Sondervermögen	Allgemeine Finanz- wirtschaft	
17,39	112,71	17,41	110,28	44,69	101,51	878,89	01
10,10	105,49	9,74	21,18	26,70	78,62	817,53	02
-	-	-	-	-	-	531,84	03
-	-	-	-	-	-	157,15	04
-	-	-	-	-	-	39,66	05
-	-	-	-	-	-	241,20	06
-	-	-	-	-	-	90,13	07
-	-	-	-	-	-	266,04	08
-	-	-	-	-	-	4,39	09
2,34	76,78	0,18	14,19	0,22	0,13	-	10
0,05	0,38	0,04	0,12	0,30	-	-	11
2,18	18,45	4,83	4,08	17,57	0,47	-	12
6,68	19,79	4,88	3,14	8,76	78,29	15,87	13
1,15	9,91	0,19	0,34	0,16	0,27	0,62	14
7,30	7,22	7,67	89,09	17,99	22,89	61,36	15
6,72	6,41	5,88	80,34	12,67	4,39	61,35	16
-	-	-	-	-	-	-	17
0,71	2,00	1,78	9,54	5,34	18,54	0,17	18
0,14	1,19	-	0,78	0,01	0,03	0,16	19
45,57	213,93	65,82	218,50	108,12	43,60	220,43	20
34,25	197,31	39,85	74,06	74,37	20,72	220,11	21
15,39	74,92	7,99	32,08	35,87	1,20	-	22
11,46	15,64	21,06	39,35	29,28	14,85	1,41	23
-	1,48	-	-	-	-	-	24
-	-	-	-	-	-	35,88	25
8,55	115,19	10,99	2,98	9,37	4,94	183,44	26
1,15	9,91	0,19	0,34	0,16	0,27	0,62	27
11,33	16,62	25,97	144,44	33,76	22,88	0,32	28
10,27	15,44	22,54	137,00	25,85	20,29	-	29
9,14	13,95	21,00	134,64	21,04	11,55	-	30
-	-	-	-	-	-	0,18	31
1,19	2,36	3,44	8,22	7,92	2,62	0,31	32
0,14	1,19	-	0,78	0,01	0,03	0,16	33
-28,18	-101,22	-48,41	-108,22	-63,43	57,92	658,46	34

3.2.2.4 Einnahmen und Ausgaben der kreisangehörigen Gemeinden mit 5 000 bis unter 10 000 Einwohnern nach Einzelplänen (in €/Einw.)

Lfd. Nr.	Art der Einnahmen/Ausgaben	Einzelplan			
		0 bis 9	0	1	2
		Gesamt- haushalt	Allgemeine Verwaltung	Öffentliche Sicherheit und Ordnung	Schulen
01	Bereinigte Einnahmen	1 287,71	13,38	14,98	21,54
	davon				
02	Einnahmen der laufenden Rechnung	1 073,23	11,19	6,82	7,99
	davon				
03	Steuern (netto)	539,12	-	-	-
	darunter				
04	Gemeindeanteil an der Einkommensteuer	148,83	-	-	-
05	Gemeindeanteil an der Umsatzsteuer	29,67	-	-	-
06	Gewerbesteuer (netto)	269,92	-	-	-
07	Grundsteuer A und B	87,98	-	-	-
08	Schlüsselzuweisungen vom Land	225,67	-	-	-
09	Bedarfs- und sonst. allgem. Zuweis. v. Land	1,13	-	-	-
10	Erstattungen und laufende Zuweis. v. Land	99,55	0,63	0,34	4,43
11	Erstattungen und laufende Zuweis. v. Bund	1,48	0,36	0,08	0,00
12	Gebühren, zweckgebundene Abgaben	59,59	1,74	4,25	0,63
13	sonstige Einnahmen	174,46	20,76	2,84	3,11
14	abzüglich: Zahlungen von gleicher Ebene	27,77	12,30	0,70	0,18
15	Einnahmen der Kapitalrechnung	214,48	2,19	8,16	13,54
	davon				
16	Zuweisungen für Investitionen vom Land	164,55	1,58	7,97	12,51
17	Kreditaufnahme bei Verwaltungen	-	-	-	-
18	sonstige Einnahmen	53,28	0,71	0,76	1,32
19	abzüglich: Zahlungen von gleicher Ebene	3,36	0,11	0,57	0,28
20	Bereinigte Ausgaben	1 126,95	129,02	52,33	107,04
	davon				
21	Ausgaben der laufenden Rechnung	828,72	123,46	34,15	56,93
	davon				
22	Personalausgaben	311,75	99,78	19,44	14,26
23	laufender Sachaufwand	209,45	34,50	14,40	40,57
24	soziale Leistungen	2,76	-	-	-
25	Zinsausgaben	35,64	-	-	-
26	sonstige Ausgaben	296,89	1,49	1,01	2,28
27	abzüglich: Zahlungen von gleicher Ebene	27,77	12,30	0,70	0,18
28	Ausgaben der Kapitalrechnung	298,23	5,55	18,18	50,10
	davon				
29	Sachinvestitionen	271,75	5,66	18,02	48,84
	darunter				
30	Baumaßnahmen	224,72	2,12	9,50	34,10
31	Kredittilgungen bei Verwaltungen	-	-	-	-
32	sonstige Ausgaben	29,84	0,00	0,73	1,54
33	abzüglich: Zahlungen von gleicher Ebene	3,36	0,11	0,57	0,28
34	Finanzierungssaldo	160,76	-115,64	-37,35	-85,50

Einzelplan							Lfd. Nr.
3	4	5	6	7	8	9	
Wissen- schaft, Forschung, Kulturpflege	Soziale Sicherung	Gesundheit, Sport, Erholung	Bau- und Wohnungs- wesen, Verkehr	Öffentliche Einrichtungen, Wirtschafts- förderung	Wirtschaftliche Unternehmen, allgem. Grund-/ Sondervermögen	Allgemeine Finanz- wirtschaft	
8,64	114,17	12,57	96,25	51,67	119,73	834,79	01
6,26	103,33	8,68	26,76	27,10	88,81	786,29	02
-	-	-	-	-	-	539,12	03
-	-	-	-	-	-	148,83	04
-	-	-	-	-	-	29,67	05
-	-	-	-	-	-	269,92	06
-	-	-	-	-	-	87,98	07
-	-	-	-	-	-	225,67	08
-	-	-	-	-	-	1,13	09
1,19	71,15	0,18	20,82	0,37	0,44	-	10
0,08	0,36	0,07	0,11	0,35	0,07	-	11
1,59	22,27	3,43	1,51	19,99	4,18	-	12
3,74	20,96	5,02	5,26	7,32	84,34	21,10	13
0,34	11,41	0,02	0,94	0,93	0,22	0,73	14
2,38	10,84	3,89	69,49	24,57	30,92	48,50	15
1,78	10,25	3,65	59,92	12,55	8,19	46,15	16
-	-	-	-	-	-	-	17
0,62	1,38	0,31	10,30	12,42	23,07	2,40	18
0,01	0,79	0,07	0,74	0,40	0,34	0,05	19
25,17	209,11	39,75	183,20	117,65	48,63	215,05	20
19,34	187,05	26,75	59,25	81,04	26,41	214,33	21
9,90	90,70	6,45	22,61	46,93	1,69	-	22
6,90	18,93	15,68	34,81	22,20	20,50	0,96	23
-	2,76	-	-	-	-	-	24
-	-	-	-	-	-	35,64	25
2,88	86,07	4,64	2,78	12,84	4,44	178,46	26
0,34	11,41	0,02	0,94	0,93	0,22	0,73	27
5,83	22,06	13,00	123,95	36,61	22,22	0,71	28
5,11	21,43	11,00	108,46	32,78	20,45	-	29
4,65	19,29	9,79	104,44	27,06	13,76	-	30
-	-	-	-	-	-	-	31
0,74	1,42	2,08	16,22	4,23	2,11	0,76	32
0,01	0,79	0,07	0,74	0,40	0,34	0,05	33
-16,53	-94,94	-27,19	-86,95	-65,98	71,10	619,74	34

3.2.2.5 Einnahmen und Ausgaben der kreisangehörigen Gemeinden mit 3 000 bis unter 5 000 Einwohnern nach Einzelplänen (in €/Einw.)

Lfd. Nr.	Art der Einnahmen/Ausgaben	Einzelplan			
		0 bis 9	0	1	2
		Gesamt- haushalt	Allgemeine Verwaltung	Öffentliche Sicherheit und Ordnung	Schulen
01	Bereinigte Einnahmen	1 125,47	9,33	14,10	21,90
	davon				
02	Einnahmen der laufenden Rechnung	943,87	9,11	5,35	8,01
	davon				
03	Steuern (netto)	395,68	-	-	-
	darunter				
04	Gemeindeanteil an der Einkommensteuer	135,46	-	-	-
05	Gemeindeanteil an der Umsatzsteuer	25,88	-	-	-
06	Gewerbesteuer (netto)	144,11	-	-	-
07	Grundsteuer A und B	87,57	-	-	-
08	Schlüsselzuweisungen vom Land	221,80	-	-	-
09	Bedarfs- und sonst. allgem. Zuweis. v. Land	7,45	-	-	-
10	Erstattungen und laufende Zuweis. v. Land	108,23	0,13	0,48	3,68
11	Erstattungen und laufende Zuweis. v. Bund	1,53	0,13	0,09	0,07
12	Gebühren, zweckgebundene Abgaben	60,89	1,58	3,44	0,46
13	sonstige Einnahmen	175,18	17,64	1,97	4,02
14	abzüglich: Zahlungen von gleicher Ebene	26,90	10,37	0,62	0,22
15	Einnahmen der Kapitalrechnung	181,60	0,22	8,75	13,88
	davon				
16	Zuweisungen für Investitionen vom Land	149,95	-0,00	8,20	13,31
17	Kreditaufnahme bei Verwaltungen	0,32	-	-	-
18	sonstige Einnahmen	37,25	0,25	1,18	0,83
19	abzüglich: Zahlungen von gleicher Ebene	5,91	0,03	0,64	0,25
20	Bereinigte Ausgaben	1 048,57	132,01	48,28	84,56
	davon				
21	Ausgaben der laufenden Rechnung	794,13	127,47	29,24	47,50
	davon				
22	Personalausgaben	315,77	103,23	13,25	12,81
23	laufender Sachaufwand	206,49	32,48	15,48	31,88
24	soziale Leistungen	3,41	-	-	-
25	Zinsausgaben	30,02	-	-	-
26	sonstige Ausgaben	265,34	2,13	1,12	3,03
27	abzüglich: Zahlungen von gleicher Ebene	26,90	10,37	0,62	0,22
28	Ausgaben der Kapitalrechnung	254,44	4,54	19,04	37,06
	davon				
29	Sachinvestitionen	240,94	4,49	19,34	36,05
	darunter				
30	Baumaßnahmen	210,58	2,04	11,90	32,69
31	Kredittilgungen bei Verwaltungen	0,32	-	-	-
32	sonstige Ausgaben	19,10	0,08	0,33	1,27
33	abzüglich: Zahlungen von gleicher Ebene	5,91	0,03	0,64	0,25
34	Finanzierungssaldo	76,90	-122,68	-34,18	-62,67

Einzelplan							Lfd. Nr.
3	4	5	6	7	8	9	
Wissen- schaft, Forschung, Kulturpflege	Soziale Sicherung	Gesundheit, Sport, Erholung	Bau- und Wohnungs- wesen, Verkehr	Öffentliche Einrichtungen, Wirtschafts- förderung	Wirtschaftliche Unternehmen, allgem. Grund-/ Sondervermögen	Allgemeine Finanz- wirtschaft	
7,46	127,59	11,81	82,12	49,49	117,91	683,77	01
6,43	118,49	9,02	29,39	24,30	94,32	639,44	02
-	-	-	-	-	-	395,68	03
-	-	-	-	-	-	135,46	04
-	-	-	-	-	-	25,88	05
-	-	-	-	-	-	144,11	06
-	-	-	-	-	-	87,57	07
-	-	-	-	-	-	221,80	08
-	-	-	-	-	-	7,45	09
0,95	77,97	0,19	24,18	0,54	0,10	-	10
0,15	0,26	0,16	0,08	0,60	-	-	11
1,63	27,73	3,88	1,53	16,85	3,78	-	12
3,96	24,67	4,99	3,88	7,30	90,72	16,03	13
0,27	12,15	0,20	0,29	1,00	0,28	1,53	14
1,03	9,11	2,79	52,73	25,19	23,59	44,33	15
0,91	8,64	2,69	49,48	15,87	6,72	44,14	16
-	-	-	-	-	-	0,32	17
0,16	1,82	0,09	5,20	10,52	16,93	0,26	18
0,04	1,36	-	1,94	1,20	0,07	0,39	19
17,35	224,75	33,94	153,85	107,58	59,71	186,54	20
15,30	199,59	24,63	54,62	75,79	33,59	186,39	21
6,89	104,54	7,63	19,69	44,36	3,36	-	22
5,71	23,74	14,89	33,55	22,36	25,55	0,85	23
-	3,41	-	-	-	-	-	24
-	-	-	-	-	-	30,02	25
2,97	80,05	2,31	1,66	10,06	4,95	157,05	26
0,27	12,15	0,20	0,29	1,00	0,28	1,53	27
2,04	25,16	9,31	99,23	31,79	26,12	0,15	28
1,77	24,54	8,20	96,74	28,40	21,39	-	29
1,45	22,75	7,62	95,43	22,45	14,25	-	30
-	-	-	-	-	-	0,32	31
0,32	1,97	1,11	4,43	4,58	4,80	0,22	32
0,04	1,36	-	1,94	1,20	0,07	0,39	33
-9,88	-97,16	-22,14	-71,72	-58,10	58,20	497,23	34

3.2.2.6 Einnahmen und Ausgaben der kreisangehörigen Gemeinden mit 1 000 bis unter 3 000 Einwohnern nach Einzelplänen (in €/Einw.)

Lfd. Nr.	Art der Einnahmen/Ausgaben	Einzelplan			
		0 bis 9	0	1	2
		Gesamt- haushalt	Allgemeine Verwaltung	Öffentliche Sicherheit und Ordnung	Schulen
01	Bereinigte Einnahmen	1 114,63	9,79	13,61	18,23
	davon				
02	Einnahmen der laufenden Rechnung	947,64	8,74	4,04	7,58
	davon				
03	Steuern (netto)	412,84	-	-	-
	darunter				
04	Gemeindeanteil an der Einkommensteuer	130,27	-	-	-
05	Gemeindeanteil an der Umsatzsteuer	24,14	-	-	-
06	Gewerbesteuer (netto)	167,20	-	-	-
07	Grundsteuer A und B	87,72	-	-	-
08	Schlüsselzuweisungen vom Land	200,32	-	-	-
09	Bedarfs- und sonst. allgem. Zuweis. v. Land	1,03	-	-	-
10	Erstattungen und laufende Zuweis. v. Land	112,48	0,11	0,49	3,34
11	Erstattungen und laufende Zuweis. v. Bund	1,83	0,11	0,14	0,11
12	Gebühren, zweckgebundene Abgaben	58,73	1,13	1,70	0,36
13	sonstige Einnahmen	194,29	19,17	2,04	4,08
14	abzüglich: Zahlungen von gleicher Ebene	33,90	11,78	0,33	0,31
15	Einnahmen der Kapitalrechnung	166,99	1,05	9,58	10,65
	davon				
16	Zuweisungen für Investitionen vom Land	138,27	0,80	9,35	10,01
17	Kreditaufnahme bei Verwaltungen	-	-	-	-
18	sonstige Einnahmen	32,44	0,27	0,75	0,68
19	abzüglich: Zahlungen von gleicher Ebene	3,72	0,02	0,53	0,04
20	Bereinigte Ausgaben	1 000,61	116,64	44,26	62,08
	davon				
21	Ausgaben der laufenden Rechnung	760,43	111,79	22,07	36,09
	davon				
22	Personalausgaben	263,84	71,79	6,27	9,59
23	laufender Sachaufwand	202,22	28,47	14,94	24,84
24	soziale Leistungen	3,13	-	-	-
25	Zinsausgaben	23,39	-	-	-
26	sonstige Ausgaben	301,75	23,31	1,19	1,97
27	abzüglich: Zahlungen von gleicher Ebene	33,90	11,78	0,33	0,31
28	Ausgaben der Kapitalrechnung	240,18	4,85	22,18	26,00
	davon				
29	Sachinvestitionen	226,49	4,00	22,32	25,33
	darunter				
30	Baumaßnahmen	194,81	2,26	13,54	23,69
31	Kredittilgungen bei Verwaltungen	3,65	-	-	-
32	sonstige Ausgaben	13,76	0,87	0,39	0,71
33	abzüglich: Zahlungen von gleicher Ebene	3,72	0,02	0,53	0,04
34	Finanzierungssaldo	114,02	-106,86	-30,64	-43,85

Einzelplan							Lfd. Nr.
3	4	5	6	7	8	9	
Wissen- schaft, Forschung, Kulturpflege	Soziale Sicherheit	Gesundheit, Sport, Erholung	Bau- und Wohnungs- wesen, Verkehr	Öffentliche Einrichtungen, Wirtschafts- förderung	Wirtschaftliche Unternehmen, allgem. Grund-/ Sondervermögen	Allgemeine Finanz- wirtschaft	
7,42	125,06	10,80	96,38	42,20	122,20	668,93	01
6,46	116,17	7,80	38,12	25,29	105,53	627,91	02
-	-	-	-	-	-	412,84	03
-	-	-	-	-	-	130,27	04
-	-	-	-	-	-	24,14	05
-	-	-	-	-	-	167,20	06
-	-	-	-	-	-	87,72	07
-	-	-	-	-	-	200,32	08
-	-	-	-	-	-	1,03	09
0,49	75,51	0,08	31,42	0,68	0,37	-	10
0,14	0,40	0,26	0,10	0,53	0,03	-	11
2,53	27,35	2,33	1,34	16,10	5,88	-	12
3,31	28,96	5,39	6,61	8,43	99,34	16,96	13
0,02	16,06	0,27	1,36	0,44	0,09	3,25	14
0,97	8,89	3,00	58,27	16,91	16,67	41,02	15
0,48	8,10	2,58	53,28	8,34	4,60	40,74	16
-	-	-	-	-	-	-	17
0,48	2,83	0,48	5,69	8,76	12,16	0,34	18
-	2,04	0,06	0,70	0,18	0,09	0,06	19
13,39	219,26	31,51	137,40	111,52	57,15	207,39	20
11,40	195,53	17,64	45,75	78,05	39,35	202,76	21
5,02	109,10	4,37	11,93	42,90	2,87	-	22
4,33	23,71	12,12	33,72	25,64	33,60	0,86	23
-	3,13	-	-	-	-	-	24
-	-	-	-	-	-	23,39	25
2,07	75,65	1,42	1,46	9,94	2,96	181,76	26
0,02	16,06	0,27	1,36	0,44	0,09	3,25	27
1,99	23,73	13,88	91,65	33,47	17,81	4,63	28
1,91	24,68	13,28	88,84	30,04	16,09	-	29
1,56	22,28	11,89	86,81	22,41	10,37	-	30
-	-	-	-	-	-	3,65	31
0,08	1,10	0,66	3,50	3,62	1,80	1,05	32
-	2,04	0,06	0,70	0,18	0,09	0,06	33
-5,96	-94,21	-20,71	-41,02	-69,32	65,05	461,54	34

3.2.2.7 Einnahmen und Ausgaben der kreisangehörigen Gemeinden mit weniger als 1 000 Einwohnern nach Einzelplänen (in €/Einw.)

Lfd. Nr.	Art der Einnahmen/Ausgaben	Einzelplan			
		0 bis 9	0	1	2
		Gesamthaushalt	Allgemeine Verwaltung	Öffentliche Sicherheit und Ordnung	Schulen
01	Bereinigte Einnahmen	1 137,62	7,71	6,86	5,07
	davon				
02	Einnahmen der laufenden Rechnung	960,13	7,71	3,17	5,07
	davon				
03	Steuern (netto)	376,33	-	-	-
	darunter				
04	Gemeindeanteil an der Einkommensteuer	118,80	-	-	-
05	Gemeindeanteil an der Umsatzsteuer	16,29	-	-	-
06	Gewerbesteuer (netto)	147,92	-	-	-
07	Grundsteuer A und B	84,96	-	-	-
08	Schlüsselzuweisungen vom Land	178,02	-	-	-
09	Bedarfs- und sonst. allgem. Zuweis. v. Land	0,26	-	-	-
10	Erstattungen und laufende Zuweis. v. Land	95,73	-	0,60	4,18
11	Erstattungen und laufende Zuweis. v. Bund	2,33	0,29	-	-
12	Gebühren, zweckgebundene Abgaben	55,91	0,45	0,49	0,06
13	sonstige Einnahmen	262,77	8,47	2,13	0,83
14	abzüglich: Zahlungen von gleicher Ebene	11,21	1,50	0,06	-
15	Einnahmen der Kapitalrechnung	177,48	-	3,69	-
	davon				
16	Zuweisungen für Investitionen vom Land	143,52	-	0,97	-
17	Kreditaufnahme bei Verwaltungen	-	-	-	-
18	sonstige Einnahmen	34,44	-	2,85	-
19	abzüglich: Zahlungen von gleicher Ebene	0,48	-	0,14	-
20	Bereinigte Ausgaben	976,00	106,85	29,07	17,11
	davon				
21	Ausgaben der laufenden Rechnung	788,33	105,32	17,77	10,83
	davon				
22	Personalausgaben	193,94	29,60	1,94	2,16
23	laufender Sachaufwand	245,92	24,36	15,44	8,67
24	soziale Leistungen	1,06	-	-	-
25	Zinsausgaben	31,65	-	-	-
26	sonstige Ausgaben	326,97	52,86	0,45	-
27	abzüglich: Zahlungen von gleicher Ebene	11,21	1,50	0,06	-
28	Ausgaben der Kapitalrechnung	187,66	1,53	11,30	6,28
	davon				
29	Sachinvestitionen	180,91	0,44	11,44	6,28
	darunter				
30	Baumaßnahmen	166,11	-	9,53	6,28
31	Kredittilgungen bei Verwaltungen	-	-	-	-
32	sonstige Ausgaben	7,23	1,08	-	-
33	abzüglich: Zahlungen von gleicher Ebene	0,48	-	0,14	-
34	Finanzierungssaldo	161,62	-99,14	-22,21	-12,04

Einzelplan							Lfd. Nr.
3	4	5	6	7	8	9	
Wissen- schaft, Forschung, Kulturpflege	Soziale Sicherung	Gesundheit, Sport, Erholung	Bau- und Wohnungs- wesen, Verkehr	Öffentliche Einrichtungen, Wirtschafts- förderung	Wirtschaftliche Unternehmen, allgem. Grund-/ Sondervermögen	Allgemeine Finanz- wirtschaft	
2,23	89,56	32,23	133,64	59,26	194,03	607,04	01
2,23	74,87	16,27	57,47	50,58	172,00	570,77	02
-	-	-	-	-	-	376,33	03
-	-	-	-	-	-	118,80	04
-	-	-	-	-	-	16,29	05
-	-	-	-	-	-	147,92	06
-	-	-	-	-	-	84,96	07
-	-	-	-	-	-	178,02	08
-	-	-	-	-	-	0,26	09
-	46,02	-	43,11	1,81	-	-	10
-	-	-	-	2,03	-	-	11
0,00	23,78	0,60	2,45	27,58	0,49	-	12
2,22	14,59	15,67	11,91	19,24	171,51	16,20	13
-	9,52	-	-	0,08	-	0,04	14
-	14,69	15,96	76,17	8,68	22,03	36,27	15
-	14,61	15,49	76,17	-	-	36,27	16
-	-	-	-	-	-	-	17
-	0,41	0,46	-	8,68	22,03	-	18
-	0,33	-	-	-	-	-	19
3,00	189,38	35,64	164,96	117,41	89,01	223,58	20
2,94	161,37	25,82	58,16	100,80	82,38	222,94	21
0,17	102,26	1,15	9,11	47,44	0,12	-	22
2,27	16,62	14,43	43,18	38,07	81,57	1,31	23
-	1,06	-	-	-	-	-	24
-	-	-	-	-	-	31,65	25
0,50	50,96	10,23	5,87	15,37	0,70	190,02	26
-	9,52	-	-	0,08	-	0,04	27
0,06	28,01	9,82	106,79	16,61	6,63	0,64	28
0,06	28,34	9,82	106,78	11,11	6,63	-	29
0,06	26,65	9,25	103,29	7,55	3,48	-	30
-	-	-	-	-	-	-	31
-	-	-	0,01	5,50	-	0,64	32
-	0,33	-	-	-	-	-	33
-0,78	-99,81	-3,41	-31,32	-58,15	105,02	383,46	34

3.2.3 Einnahmen und Ausgaben der Landkreise des Freistaates Sachsen nach Einzelplänen (in €/Einw.)

Lfd. Nr.	Art der Einnahmen/Ausgaben	Einzelplan			
		0 bis 9	0	1	2
		Gesamt- haushalt	Allgemeine Verwaltung	Öffentliche Sicherheit und Ordnung	Schulen
01	Bereinigte Einnahmen	790,13	12,63	22,35	14,65
	davon				
02	Einnahmen der laufenden Rechnung	679,57	10,96	19,61	5,83
	davon				
03	Steuern (netto)	-	-	-	-
	darunter				
04	Gemeindeanteil an der Einkommensteuer	-	-	-	-
05	Gemeindeanteil an der Umsatzsteuer	-	-	-	-
06	Gewerbesteuer (netto)	-	-	-	-
07	Grundsteuer A und B	-	-	-	-
08	Schlüsselzuweisungen vom Land	172,28	-	-	-
09	Bedarfs- und sonst. allgem. Zuweis. v. Land	155,31	-	0,00	-
10	Erstattungen und laufende Zuweis. v. Land	83,36	1,57	0,26	1,02
11	Erstattungen und laufende Zuweis. v. Bund	158,50	0,05	0,11	0,08
12	Gebühren, zweckgebundene Abgaben	56,22	3,53	11,23	0,50
13	sonstige Einnahmen	219,28	6,01	8,93	4,42
14	abzüglich: Zahlungen von gleicher Ebene	165,38	0,21	0,92	0,20
15	Einnahmen der Kapitalrechnung	110,56	1,67	2,74	8,82
	davon				
16	Zuweisungen für Investitionen vom Land	104,33	0,01	2,61	8,68
17	Kreditaufnahme bei Verwaltungen	0,02	-	-	-
18	sonstige Einnahmen	8,08	2,23	0,18	0,57
19	abzüglich: Zahlungen von gleicher Ebene	1,87	0,57	0,06	0,44
20	Bereinigte Ausgaben	729,75	66,32	39,76	62,79
	davon				
21	Ausgaben der laufenden Rechnung	650,11	54,88	36,07	44,08
	davon				
22	Personalausgaben	160,43	33,15	31,30	8,06
23	laufender Sachaufwand	113,06	20,32	4,58	35,45
24	soziale Leistungen	421,88	-	-	-
25	Zinsausgaben	8,54	-	-	-
26	sonstige Ausgaben	111,58	1,61	1,11	0,77
27	abzüglich: Zahlungen von gleicher Ebene	165,38	0,21	0,92	0,20
28	Ausgaben der Kapitalrechnung	79,64	11,45	3,69	18,71
	davon				
29	Sachinvestitionen	62,74	11,13	3,08	18,31
	darunter				
30	Baumaßnahmen	45,88	3,29	2,49	14,25
31	Kredittilgungen bei Verwaltungen	-	-	-	-
32	sonstige Ausgaben	18,76	0,89	0,66	0,84
33	abzüglich: Zahlungen von gleicher Ebene	1,87	0,57	0,06	0,44
34	Finanzierungssaldo	60,38	-53,69	-17,40	-48,14

Einzelplan							Lfd. Nr.
3	4	5	6	7	8	9	
Wissen- schaft, Forschung, Kulturpflege	Soziale Sicherung	Gesundheit, Sport, Erholung	Bau- und Wohnungs- wesen, Verkehr	Öffentliche Einrichtungen, Wirtschafts- förderung	Wirtschaftliche Unternehmen, allgem. Grund-/ Sondervermögen	Allgemeine Finanz- wirtschaft	
3,60	256,21	17,57	28,11	29,58	2,86	402,56	01
3,32	248,64	15,82	13,70	27,69	2,21	331,79	02
-	-	-	-	-	-	-	03
-	-	-	-	-	-	-	04
-	-	-	-	-	-	-	05
-	-	-	-	-	-	-	06
-	-	-	-	-	-	-	07
-	-	-	-	-	-	172,28	08
-	-	-	-	-	-	155,30	09
0,64	69,45	1,75	8,29	0,36	0,00	-	10
0,01	156,70	0,00	1,50	0,04	-	-	11
1,05	0,05	12,85	3,58	23,42	0,02	-	12
1,74	28,78	1,27	0,49	4,10	2,18	161,35	13
0,11	6,35	0,06	0,17	0,23	0,00	157,14	14
0,28	7,57	1,76	14,42	1,88	0,66	70,77	15
0,19	6,80	1,04	13,47	1,02	0,06	70,43	16
-	-	-	-	-	-	0,02	17
0,09	0,83	0,73	1,47	0,93	0,60	0,43	18
0,01	0,07	0,02	0,53	0,07	-	0,11	19
18,94	551,47	30,43	52,44	49,70	4,36	-146,46	20
17,79	541,79	26,18	29,52	45,02	1,92	-147,13	21
4,40	48,84	10,98	20,20	3,32	0,18	-	22
1,66	5,43	12,65	9,06	22,62	1,20	0,08	23
-	421,88	-	-	-	-	-	24
-	-	-	-	-	-	8,54	25
11,84	71,99	2,60	0,43	19,31	0,54	1,38	26
0,11	6,35	0,06	0,17	0,23	0,00	157,14	27
1,15	9,68	4,25	22,92	4,68	2,44	0,67	28
0,90	0,28	2,66	22,93	1,96	1,50	-	29
0,81	0,19	1,06	21,79	0,97	1,03	-	30
-	-	-	-	-	-	-	31
0,26	9,47	1,61	0,52	2,79	0,94	0,78	32
0,01	0,07	0,02	0,53	0,07	-	0,11	33
-15,33	-295,26	-12,85	-24,33	-20,12	-1,50	549,01	34

3.2.4 Einnahmen und Ausgaben des Kommunalen Sozialverbandes des Freistaates Sachsen nach Einzelplänen (in €/Einw.)

Lfd. Nr.	Art der Einnahmen/Ausgaben	Einzelplan			
		0 bis 9	0	1	2
		Gesamthaushalt	Allgemeine Verwaltung	Öffentliche Sicherheit und Ordnung	Schulen
01	Bereinigte Einnahmen	18,89	0,06	-	-
	davon				
02	Einnahmen der laufenden Rechnung	18,89	0,06	-	-
	davon				
03	Steuern (netto)	-	-	-	-
	darunter				
04	Gemeindeanteil an der Einkommensteuer	-	-	-	-
05	Gemeindeanteil an der Umsatzsteuer	-	-	-	-
06	Gewerbesteuer (netto)	-	-	-	-
07	Grundsteuer A und B	-	-	-	-
08	Schlüsselzuweisungen vom Land	-	-	-	-
09	Bedarfs- und sonst. allgem. Zuweis. v. Land	-	-	-	-
10	Erstattungen und laufende Zuweis. v. Land	1,02	-	-	-
11	Erstattungen und laufende Zuweis. v. Bund	0,05	0,05	-	-
12	Gebühren, zweckgebundene Abgaben	0,03	-	-	-
13	sonstige Einnahmen	106,19	0,02	-	-
14	abzüglich: Zahlungen von gleicher Ebene	88,40	-	-	-
15	Einnahmen der Kapitalrechnung	-	-	-	-
	davon				
16	Zuweisungen für Investitionen vom Land	-	-	-	-
17	Kreditaufnahme bei Verwaltungen	-	-	-	-
18	sonstige Einnahmen	-	-	-	-
19	abzüglich: Zahlungen von gleicher Ebene	-	-	-	-
20	Bereinigte Ausgaben	20,00	1,00	-	-
	davon				
21	Ausgaben der laufenden Rechnung	19,97	0,97	-	-
	davon				
22	Personalausgaben	3,29	0,81	-	-
23	laufender Sachaufwand	0,35	0,16	-	-
24	soziale Leistungen	89,27	-	-	-
25	Zinsausgaben	0,05	-	-	-
26	sonstige Ausgaben	15,41	-	-	-
27	abzüglich: Zahlungen von gleicher Ebene	88,40	-	-	-
28	Ausgaben der Kapitalrechnung	0,03	0,03	-	-
	davon				
29	Sachinvestitionen	0,03	0,03	-	-
	darunter				
30	Baumaßnahmen	-	-	-	-
31	Kredittilgungen bei Verwaltungen	-	-	-	-
32	sonstige Ausgaben	-	-	-	-
33	abzüglich: Zahlungen von gleicher Ebene	-	-	-	-
34	Finanzierungssaldo	-1,11	-0,94	-	-

Einzelplan							Lfd. Nr.
3	4	5	6	7	8	9	
Wissen- schaft, Forschung, Kulturpflege	Soziale Sicherung	Gesundheit, Sport, Erholung	Bau- und Wohnungs- wesen, Verkehr	Öffentliche Einrichtungen, Wirtschafts- förderung	Wirtschaftliche Unternehmen, allgem. Grund-/ Sondervermögen	Allgemeine Finanz- wirtschaft	
-	18,67	-	-	-	-	0,16	01
-	18,67	-	-	-	-	0,16	02
-	-	-	-	-	-	-	03
-	-	-	-	-	-	-	04
-	-	-	-	-	-	-	05
-	-	-	-	-	-	-	06
-	-	-	-	-	-	-	07
-	-	-	-	-	-	-	08
-	-	-	-	-	-	-	09
-	1,02	-	-	-	-	-	10
-	-	-	-	-	-	-	11
-	0,03	-	-	-	-	-	12
-	18,36	-	-	-	-	87,82	13
-	0,74	-	-	-	-	87,66	14
-	-	-	-	-	-	-	15
-	-	-	-	-	-	-	16
-	-	-	-	-	-	-	17
-	-	-	-	-	-	-	18
-	-	-	-	-	-	-	19
-	106,61	-	-	-	-	-87,61	20
-	106,61	-	-	-	-	-87,61	21
-	2,48	-	-	-	-	-	22
-	0,19	-	-	-	-	-	23
-	89,27	-	-	-	-	-	24
-	-	-	-	-	-	0,05	25
-	15,41	-	-	-	-	-	26
-	0,74	-	-	-	-	87,66	27
-	-	-	-	-	-	-	28
-	-	-	-	-	-	-	29
-	-	-	-	-	-	-	30
-	-	-	-	-	-	-	31
-	-	-	-	-	-	-	32
-	-	-	-	-	-	-	33
-	-87,94	-	-	-	-	87,77	34

3.3 Einnahmen und Ausgaben der Gemeinden/GV. des Freistaates Sachsen nach Aufgabenbereichen (in €/Einw.)

Lfd. Nr.	Art der Einnahmen/Ausgaben	Einzelplan 0 Allgemeine Verwaltung	Darunter		
			00	01	02
			Gemeinde- organe	Rechnungs- prüfung	Haupt- verwaltung
01	Bereinigte Einnahmen	36,76	0,34	0,19	10,99
	davon				
02	Einnahmen der laufenden Rechnung	31,55	0,33	0,19	9,23
	davon				
03	Steuern (netto)	-	-	-	-
	darunter				
04	Gemeindeanteil an der Einkommensteuer	-	-	-	-
05	Gemeindeanteil an der Umsatzsteuer	-	-	-	-
06	Gewerbesteuer (netto)	-	-	-	-
07	Grundsteuer A und B	-	-	-	-
08	Schlüsselzuweisungen vom Land	-	-	-	-
09	Bedarfs- und sonst. allgem. Zuweis. v. Land	-	-	-	-
10	Erstattungen und laufende Zuweis. v. Land	1,57	0,02	-	0,52
11	Erstattungen und laufende Zuweis. v. Bund	0,27	0,05	-	0,19
12	Gebühren, zweckgebundene Abgaben	3,99	0,01	0,05	0,47
13	sonstige Einnahmen	31,71	0,30	0,29	10,62
14	abzüglich: Zahlungen von gleicher Ebene	6,00	0,03	0,15	2,57
15	Einnahmen der Kapitalrechnung	5,21	0,00	-	1,76
	davon				
16	Zuweisungen für Investitionen vom Land	2,12	-	-	1,44
17	Kreditaufnahme bei Verwaltungen	-	-	-	-
18	sonstige Einnahmen	3,57	0,00	-	0,38
19	abzüglich: Zahlungen von gleicher Ebene	0,47	0,00	-	0,06
20	Bereinigte Ausgaben	197,83	24,35	3,19	75,85
	davon				
21	Ausgaben der laufenden Rechnung	178,97	24,02	3,19	70,82
	davon				
22	Personalausgaben	125,36	20,44	3,12	50,16
23	laufender Sachaufwand	54,12	3,19	0,20	19,94
24	soziale Leistungen	-	-	-	-
25	Zinsausgaben	-	-	-	-
26	sonstige Ausgaben	5,49	0,43	0,01	3,29
27	abzüglich: Zahlungen von gleicher Ebene	6,00	0,03	0,15	2,57
28	Ausgaben der Kapitalrechnung	18,86	0,33	0,00	5,02
	davon				
29	Sachinvestitionen	17,94	0,10	0,00	5,04
	darunter				
30	Baumaßnahmen	7,69	0,00	-	3,82
31	Kredittilgungen bei Verwaltungen	-	-	-	-
32	sonstige Ausgaben	1,39	0,23	-	0,04
33	abzüglich: Zahlungen von gleicher Ebene	0,47	0,00	-	0,06
34	Finanzierungssaldo	-161,07	-24,01	-3,00	-64,86

Aufgabenbereich			Einzelplan 1 Öffentliche Sicherheit und Ordnung	Darunter Aufgabenbereich			Lfd. Nr.
03	05	06		11	13	14	
Finanz- verwaltung	Besondere Dienststellen der allgemeinen Verwaltung	Einrichtungen für die gesamte Verwaltung		Öffentliche Ordnung	Feuer- schutz	Kata- strophen- schutz	
20,58	1,01	3,61	42,74	31,31	7,13	0,24	01
17,62	1,01	3,11	32,31	29,22	3,02	0,06	02
-	-	-	-	-	-	-	03
-	-	-	-	-	-	-	04
-	-	-	-	-	-	-	05
-	-	-	-	-	-	-	06
-	-	-	-	-	-	-	07
-	-	-	-	-	-	-	08
-	-	-	0,00	-	-	-	09
0,92	0,02	0,09	0,51	0,29	0,19	0,02	10
0,01	0,00	0,02	0,15	0,05	0,09	0,02	11
2,42	0,93	0,10	18,07	16,47	1,60	0,00	12
15,49	0,28	4,54	15,03	13,03	1,91	0,02	13
1,22	0,22	1,64	1,45	0,61	0,77	0,00	14
2,96	0,00	0,49	10,43	2,08	4,11	0,18	15
0,32	-	0,36	10,00	2,00	3,94	0,17	16
-	-	-	-	-	-	-	17
2,64	0,00	0,54	0,75	0,09	0,48	0,01	18
0,00	0,00	0,41	0,33	0,00	0,30	0,00	19
48,05	5,47	37,43	111,70	64,84	41,40	1,62	20
44,70	5,37	27,38	91,30	60,51	29,58	1,08	21
34,18	4,22	9,91	71,10	50,12	20,11	0,83	22
11,10	1,24	18,11	19,62	9,72	9,59	0,26	23
-	-	-	-	-	-	-	24
-	-	-	-	-	-	-	25
0,64	0,12	1,00	2,02	1,28	0,66	0,01	26
1,22	0,22	1,64	1,45	0,61	0,77	0,00	27
3,35	0,10	10,05	20,40	4,34	11,82	0,54	28
2,89	0,10	9,80	19,83	4,25	11,65	0,53	29
0,82	-	3,03	13,92	3,75	6,57	0,23	30
-	-	-	-	-	-	-	31
0,46	0,00	0,66	0,90	0,09	0,48	0,01	32
0,00	0,00	0,41	0,33	0,00	0,30	0,00	33
-27,47	-4,46	-33,82	-68,96	-33,54	-34,27	-1,38	34

Noch: 3.3 Einnahmen und Ausgaben der Gemeinden/GV. des Freistaates Sachsen
nach Aufgabenbereichen (in €/Einw.)

Lfd. Nr.	Art der Einnahmen/Ausgaben	Einzelplan 17 Kosten des August- Hochwassers 2002 und Abwicklung der Folgen	Davon		
			170	171	172
			Allgemeine Verwaltung	Öffentliche Sicherheit und Ordnung	Schulen
01	Bereinigte Einnahmen	4,06	0,01	0,25	0,00
	davon				
02	Einnahmen der laufenden Rechnung	0,01	0,00	-	-
	davon				
03	Steuern (netto)	-	-	-	-
	darunter				
04	Gemeindeanteil an der Einkommensteuer	-	-	-	-
05	Gemeindeanteil an der Umsatzsteuer	-	-	-	-
06	Gewerbesteuer (netto)	-	-	-	-
07	Grundsteuer A und B	-	-	-	-
08	Schlüsselzuweisungen vom Land	-	-	-	-
09	Bedarfs- und sonst. allgem. Zuweis. v. Land	0,00	-	-	-
10	Erstattungen und laufende Zuweis. v. Land	0,00	-	-	-
11	Erstattungen und laufende Zuweis. v. Bund	-	-	-	-
12	Gebühren, zweckgebundene Abgaben	-	-	-	-
13	sonstige Einnahmen	0,07	0,00	0,00	-
14	abzüglich: Zahlungen von gleicher Ebene	0,07	-	0,00	-
15	Einnahmen der Kapitalrechnung	4,05	0,00	0,25	0,00
	davon				
16	Zuweisungen für Investitionen vom Land	3,90	0,00	0,25	-
17	Kreditaufnahme bei Verwaltungen	-	-	-	-
18	sonstige Einnahmen	0,17	0,00	-	0,01
19	abzüglich: Zahlungen von gleicher Ebene	0,02	-	-	0,01
20	Bereinigte Ausgaben	3,77	0,07	0,49	0,00
	davon				
21	Ausgaben der laufenden Rechnung	0,07	0,00	0,02	-
	davon				
22	Personalausgaben	-	-	-	-
23	laufender Sachaufwand	0,06	0,00	0,02	-
24	soziale Leistungen	-	-	-	-
25	Zinsausgaben	-	-	-	-
26	sonstige Ausgaben	0,07	-	-	-
27	abzüglich: Zahlungen von gleicher Ebene	0,07	-	0,00	-
28	Ausgaben der Kapitalrechnung	3,71	0,07	0,46	0,00
	davon				
29	Sachinvestitionen	3,40	0,02	0,46	0,00
	darunter				
30	Baumaßnahmen	3,37	0,02	0,46	0,00
31	Kredittilgungen bei Verwaltungen	-	-	-	-
32	sonstige Ausgaben	0,33	0,05	0,00	0,01
33	abzüglich: Zahlungen von gleicher Ebene	0,02	-	-	0,01
34	Finanzierungssaldo	0,28	-0,06	-0,23	-0,00

Aufgabenbereich							Lfd. Nr.
173	174	175	176	177	178	179	
Wissenschaft, Forschung, Kulturpflege	Soziale Sicherung	Gesundheit, Sport, Erholung	Bau- und Wohnungs- wesen, Verkehr	Öffentliche Einrichtungen, Wirtschafts- förderung	Wirtschaftliche Unternehmen, allgemeines Grund- und Sondervermögen	Allgemeine Finanzwirtschaft	
0,01	0,00	0,03	3,59	0,05	0,04	0,07	01
-	0,00	0,00	0,00	0,00	-	0,00	02
-	-	-	-	-	-	-	03
-	-	-	-	-	-	-	04
-	-	-	-	-	-	-	05
-	-	-	-	-	-	-	06
-	-	-	-	-	-	-	07
-	-	-	-	-	-	-	08
-	-	-	-	-	-	0,00	09
-	-	-	0,00	-	-	-	10
-	-	-	-	-	-	-	11
-	-	-	-	-	-	-	12
-	0,00	0,00	0,00	0,07	-	-	13
-	-	-	-	0,07	-	-	14
0,01	0,00	0,03	3,59	0,05	0,04	0,07	15
0,01	0,00	0,03	3,45	0,05	0,04	0,07	16
-	-	-	-	-	-	-	17
0,00	0,00	0,00	0,15	0,00	0,00	-	18
-	-	-	0,01	-	-	-	19
0,01	0,04	0,03	3,00	0,06	0,04	0,03	20
-	0,00	0,00	0,01	0,00	0,00	0,03	21
-	-	-	-	-	-	-	22
-	-	0,00	0,01	0,00	0,00	0,03	23
-	-	-	-	-	-	-	24
-	-	-	-	-	-	-	25
-	0,00	-	-	0,07	-	0,00	26
-	-	-	-	0,07	-	-	27
0,01	0,04	0,03	2,99	0,06	0,04	-	28
0,01	0,03	0,02	2,77	0,05	0,02	-	29
0,01	0,03	0,02	2,75	0,05	0,02	-	30
-	-	-	-	-	-	-	31
-	0,01	0,01	0,23	0,01	0,01	-	32
-	-	-	0,01	-	-	-	33
-0,01	-0,04	-0,00	0,59	-0,01	0,00	0,04	34

Noch: 3.3 Einnahmen und Ausgaben der Gemeinden/GV. des Freistaates Sachsen
nach Aufgabenbereichen (in €/Einw.)

Lfd. Nr.	Art der Einnahmen/Ausgaben	Einzelplan 2 Schulen	Darunter		
			20	211	225
			Schul- verwaltung	Grundschulen	Mittelschulen mit Mittel- und Hauptschulzügen
01	Bereinigte Einnahmen	35,98	1,68	9,54	7,12
	davon				
02	Einnahmen der laufenden Rechnung	13,83	1,41	4,12	1,79
	davon				
03	Steuern (netto)	-	-	-	-
	darunter				
04	Gemeindeanteil an der Einkommensteuer	-	-	-	-
05	Gemeindeanteil an der Umsatzsteuer	-	-	-	-
06	Gewerbesteuer (netto)	-	-	-	-
07	Grundsteuer A und B	-	-	-	-
08	Schlüsselzuweisungen vom Land	-	-	-	-
09	Bedarfs- und sonst. allgem. Zuweis. v. Land	-	-	-	-
10	Erstattungen und laufende Zuweis. v. Land	3,99	0,08	1,61	0,94
11	Erstattungen und laufende Zuweis. v. Bund	0,15	0,04	0,02	0,00
12	Gebühren, zweckgebundene Abgaben	1,10	0,02	0,29	0,17
13	sonstige Einnahmen	8,92	1,30	2,26	0,70
14	abzüglich: Zahlungen von gleicher Ebene	0,33	0,03	0,06	0,02
15	Einnahmen der Kapitalrechnung	22,16	0,27	5,43	5,33
	davon				
16	Zuweisungen für Investitionen vom Land	20,95	0,27	5,34	5,22
17	Kreditaufnahme bei Verwaltungen	-	-	-	-
18	sonstige Einnahmen	1,74	0,00	0,20	0,19
19	abzüglich: Zahlungen von gleicher Ebene	0,53	-	0,11	0,07
20	Bereinigte Ausgaben	156,99	8,05	40,85	30,06
	davon				
21	Ausgaben der laufenden Rechnung	100,54	6,86	24,21	16,54
	davon				
22	Personalausgaben	25,80	5,00	6,20	4,14
23	laufender Sachaufwand	72,75	1,20	17,70	12,12
24	soziale Leistungen	-	-	-	-
25	Zinsausgaben	-	-	-	-
26	sonstige Ausgaben	2,33	0,69	0,38	0,29
27	abzüglich: Zahlungen von gleicher Ebene	0,33	0,03	0,06	0,02
28	Ausgaben der Kapitalrechnung	56,45	1,20	16,64	13,52
	davon				
29	Sachinvestitionen	55,43	0,99	16,67	13,51
	darunter				
30	Baumaßnahmen	46,12	0,77	13,65	12,37
31	Kredittilgungen bei Verwaltungen	-	-	-	-
32	sonstige Ausgaben	1,54	0,21	0,08	0,08
33	abzüglich: Zahlungen von gleicher Ebene	0,53	-	0,11	0,07
34	Finanzierungssaldo	-121,01	-6,37	-31,31	-22,94

Aufgabenbereich							Lfd. Nr.
231	24	davon		27	29	darunter	
Gymnasien	Berufsbildende Schulen	241	248	Allgemein- bildende Förderschulen	übrige schulische Aufgaben	290	
		Berufsschulen, Fach- und Berufs- fachschulen	Berufsbildende Schulen für Behinderte			Schüler- beförderung	
6,74	3,95	3,75	0,21	2,99	3,93	2,26	01
1,12	0,79	0,77	0,03	1,33	3,25	2,26	02
-	-	-	-	-	-	-	03
-	-	-	-	-	-	-	04
-	-	-	-	-	-	-	05
-	-	-	-	-	-	-	06
-	-	-	-	-	-	-	07
-	-	-	-	-	-	-	08
-	-	-	-	-	-	-	09
0,41	0,19	0,17	0,02	0,56	0,22	0,00	10
0,00	0,01	0,01	-	0,07	0,02	-	11
0,14	0,10	0,09	0,00	0,12	0,26	0,15	12
0,63	0,57	0,57	0,00	0,63	2,80	2,12	13
0,05	0,07	0,07	-	0,05	0,05	0,02	14
5,62	3,16	2,98	0,18	1,65	0,68	-	15
5,39	3,14	2,96	0,18	1,53	0,05	-	16
-	-	-	-	-	-	-	17
0,50	0,07	0,07	-	0,12	0,66	-	18
0,27	0,05	0,05	-	-	0,02	-	19
25,99	18,24	17,61	0,62	13,16	20,25	14,46	20
12,71	12,22	11,94	0,28	8,82	18,81	14,45	21
2,90	3,27	3,17	0,11	2,94	1,25	0,13	22
9,75	8,86	8,68	0,18	5,74	17,13	14,32	23
-	-	-	-	-	-	-	24
-	-	-	-	-	-	-	25
0,11	0,16	0,16	0,00	0,20	0,48	0,01	26
0,05	0,07	0,07	-	0,05	0,05	0,02	27
13,27	6,02	5,68	0,34	4,34	1,44	0,01	28
13,38	5,96	5,62	0,34	4,12	0,80	0,01	29
11,77	4,06	3,80	0,26	3,26	0,24	-	30
-	-	-	-	-	-	-	31
0,17	0,11	0,11	-	0,22	0,66	-	32
0,27	0,05	0,05	-	-	0,02	-	33
-19,25	-14,28	-13,87	-0,42	-10,17	-16,33	-12,20	34

Noch: 3.3 Einnahmen und Ausgaben der Gemeinden/GV. des Freistaates Sachsen
nach Aufgabenbereichen (in €/Einw.)

Lfd. Nr.	Art der Einnahmen/Ausgaben	Einzelplan 3 Wissenschaft, Forschung, Kulturpflege	Darunter		
			30 Verwaltung kultureller Angelegenheiten	31 Wissenschaft und Forschung	321 Museen, Sammlungen, Ausstellungen, Kunstgalerien
01	Bereinigte Einnahmen	21,13	2,39	0,12	4,35
	davon				
02	Einnahmen der laufenden Rechnung	17,34	2,23	0,12	3,45
	davon				
03	Steuern (netto)	-	-	-	-
	darunter				
04	Gemeindeanteil an der Einkommensteuer	-	-	-	-
05	Gemeindeanteil an der Umsatzsteuer	-	-	-	-
06	Gewerbesteuer (netto)	-	-	-	-
07	Grundsteuer A und B	-	-	-	-
08	Schlüsselzuweisungen vom Land	-	-	-	-
09	Bedarfs- und sonst. allgem. Zuweis. v. Land	-	-	-	-
10	Erstattungen und laufende Zuweis. v. Land	5,40	0,72	0,01	0,71
11	Erstattungen und laufende Zuweis. v. Bund	0,17	0,00	-	0,03
12	Gebühren, zweckgebundene Abgaben	5,05	0,15	0,04	0,84
13	sonstige Einnahmen	7,29	1,41	0,08	2,04
14	abzüglich: Zahlungen von gleicher Ebene	0,58	0,05	0,00	0,17
15	Einnahmen der Kapitalrechnung	3,80	0,16	0,00	0,90
	davon				
16	Zuweisungen für Investitionen vom Land	3,00	0,09	0,00	0,51
17	Kreditaufnahme bei Verwaltungen	-	-	-	-
18	sonstige Einnahmen	0,84	0,07	0,00	0,39
19	abzüglich: Zahlungen von gleicher Ebene	0,04	-	-	0,00
20	Bereinigte Ausgaben	103,86	22,16	1,57	12,74
	davon				
21	Ausgaben der laufenden Rechnung	93,12	20,71	1,52	10,33
	davon				
22	Personalausgaben	28,54	2,19	0,73	5,56
23	laufender Sachaufwand	14,49	2,82	0,18	3,91
24	soziale Leistungen	-	-	-	-
25	Zinsausgaben	-	-	-	-
26	sonstige Ausgaben	50,67	15,75	0,61	1,04
27	abzüglich: Zahlungen von gleicher Ebene	0,58	0,05	0,00	0,17
28	Ausgaben der Kapitalrechnung	10,74	1,45	0,05	2,41
	davon				
29	Sachinvestitionen	6,96	0,87	0,03	1,85
	darunter				
30	Baumaßnahmen	5,48	0,80	0,01	1,04
31	Kredittilgungen bei Verwaltungen	-	-	-	-
32	sonstige Ausgaben	3,82	0,58	0,02	0,57
33	abzüglich: Zahlungen von gleicher Ebene	0,04	-	-	0,00
34	Finanzierungssaldo	-82,73	-19,77	-1,45	-8,39

Aufgabenbereich								Lfd. Nr.
331	342	35	darunter		360	37		
Theater	Sonstige Kulturpflege	Volksbildung, kulturelle Bildung	350	352	Naturschutz und Landschafts- pflege	kirchliche Angelegenheiten, weltanschauliche Gemeinschaften		
			Volks- hochschulen	nichtwissen- schaftliche Bibliotheken				
2,66	0,44	3,58	1,08	1,70	0,66	0,15	01	
2,61	0,44	3,23	1,06	1,66	0,49	0,00	02	
-	-	-	-	-	-	-	03	
-	-	-	-	-	-	-	04	
-	-	-	-	-	-	-	05	
-	-	-	-	-	-	-	06	
-	-	-	-	-	-	-	07	
-	-	-	-	-	-	-	08	
-	-	-	-	-	-	-	09	
1,78	0,29	1,04	0,31	0,66	0,18	0,00	10	
0,00	0,00	0,07	0,06	0,01	0,03	-	11	
0,68	0,04	1,11	0,63	0,33	0,04	-	12	
0,16	0,12	1,28	0,06	0,88	0,26	0,00	13	
0,01	0,00	0,27	0,00	0,22	0,01	-	14	
0,05	-	0,35	0,02	0,04	0,17	0,15	15	
0,04	-	0,25	0,02	0,03	0,09	0,08	16	
-	-	-	-	-	-	-	17	
0,01	-	0,12	0,00	0,00	0,09	0,07	18	
0,00	-	0,02	-	-	0,01	-	19	
31,26	1,09	13,71	2,45	9,42	2,05	0,44	20	
31,01	1,00	12,74	2,30	9,23	1,52	0,05	21	
4,25	0,05	7,70	1,05	6,05	0,92	-	22	
0,90	0,18	2,74	0,31	1,98	0,45	0,00	23	
-	-	-	-	-	-	-	24	
-	-	-	-	-	-	-	25	
25,87	0,77	2,56	0,94	1,41	0,16	0,04	26	
0,01	0,00	0,27	0,00	0,22	0,01	-	27	
0,25	0,09	0,97	0,15	0,19	0,53	0,39	28	
0,07	0,00	0,90	0,15	0,18	0,53	0,04	29	
0,02	-	0,77	0,13	0,09	0,31	0,04	30	
-	-	-	-	-	-	-	31	
0,19	0,09	0,09	-	0,01	0,01	0,35	32	
0,00	-	0,02	-	-	0,01	-	33	
-28,60	-0,65	-10,13	-1,37	-7,72	-1,39	-0,29	34	

Noch: 3.3 Einnahmen und Ausgaben der Gemeinden/GV. des Freistaates Sachsen
nach Aufgabenbereichen (in €/Einw.)

Lfd. Nr.	Art der Einnahmen/Ausgaben	Einzelplan 4 Soziale Sicherheit	Darunter		
			40	41	420
			Verwaltung der sozialen Angelegen- heiten	Sozialhilfe nach dem Sozialgesetzbuch Zwölftes Buch (SGB XII)	Leistungen nach Asylbe- werberleis- tungsgesetz
01	Bereinigte Einnahmen	352,78	24,87	21,94	5,34
	davon				
02	Einnahmen der laufenden Rechnung	340,43	24,77	21,94	5,34
	davon				
03	Steuern (netto)	-	-	-	-
	darunter				
04	Gemeindeanteil an der Einkommensteuer	-	-	-	-
05	Gemeindeanteil an der Umsatzsteuer	-	-	-	-
06	Gewerbesteuer (netto)	-	-	-	-
07	Grundsteuer A und B	-	-	-	-
08	Schlüsselzuweisungen vom Land	-	-	-	-
09	Bedarfs- und sonst. allgem. Zuweis. v. Land	-	-	-	-
10	Erstattungen und laufende Zuweis. v. Land	153,13	0,80	0,30	5,16
11	Erstattungen und laufende Zuweis. v. Bund	113,61	11,02	-	-
12	Gebühren, zweckgebundene Abgaben	20,56	0,06	-	-
13	sonstige Einnahmen	69,28	14,62	22,65	0,18
14	abzüglich: Zahlungen von gleicher Ebene	16,15	1,73	1,01	-
15	Einnahmen der Kapitalrechnung	12,34	0,09	-	-
	davon				
16	Zuweisungen für Investitionen vom Land	11,23	0,09	-	-
17	Kreditaufnahme bei Verwaltungen	-	-	-	-
18	sonstige Einnahmen	2,03	0,00	-	-
19	abzüglich: Zahlungen von gleicher Ebene	0,92	0,00	-	-
20	Bereinigte Ausgaben	957,88	75,00	127,68	6,47
	davon				
21	Ausgaben der laufenden Rechnung	929,63	74,63	127,68	6,47
	davon				
22	Personalausgaben	142,41	60,32	0,07	-
23	laufender Sachaufwand	25,71	8,30	0,06	0,17
24	soziale Leistungen	554,40	1,78	128,02	6,21
25	Zinsausgaben	-	-	-	-
26	sonstige Ausgaben	223,25	5,96	0,54	0,09
27	abzüglich: Zahlungen von gleicher Ebene	16,15	1,73	1,01	-
28	Ausgaben der Kapitalrechnung	28,26	0,37	-	-
	davon				
29	Sachinvestitionen	14,76	0,16	-	-
	darunter				
30	Baumaßnahmen	13,12	-	-	-
31	Kredittilgungen bei Verwaltungen	-	-	-	-
32	sonstige Ausgaben	14,42	0,21	-	-
33	abzüglich: Zahlungen von gleicher Ebene	0,92	0,00	-	-
34	Finanzierungssaldo	-605,11	-50,13	-105,74	-1,13

Aufgabenbereich							Lfd. Nr.
43	45	46	darunter	47	48	49	
Soziale Einrichtungen und Dienste	Kinder- und Jugendhilfe nach dem SGB VIII	Einrichtungen der Jugendhilfe (eigene Einrichtungen)	464	Förderung von anderen Trägern der Wohlfahrts- pflege und Jugendhilfe	weitere soziale Leistungen	sonstige soziale Angelegenheiten	
			Tages- einrichtungen für Kinder				
1,52	10,61	74,22	71,60	34,24	178,99	0,88	01
1,52	9,80	68,41	65,97	28,62	178,99	0,88	02
-	-	-	-	-	-	-	03
-	-	-	-	-	-	-	04
-	-	-	-	-	-	-	05
-	-	-	-	-	-	-	06
-	-	-	-	-	-	-	07
-	-	-	-	-	-	-	08
-	-	-	-	-	-	-	09
0,57	5,63	42,31	41,80	26,94	71,17	0,22	10
0,01	0,25	0,10	0,08	0,13	101,97	-	11
0,61	0,45	19,43	19,05	-	0,00	0,00	12
0,49	6,11	12,25	10,46	3,69	5,87	3,43	13
0,17	2,64	5,67	5,42	2,14	0,02	2,77	14
0,01	0,81	5,81	5,63	5,63	-	-	15
0,00	0,81	5,41	5,31	4,92	-	-	16
-	-	-	-	-	-	-	17
0,01	0,02	1,17	1,09	0,84	-	-	18
-	0,02	0,77	0,77	0,13	-	-	19
3,41	74,85	157,95	149,81	75,50	344,35	92,46	20
3,14	73,82	139,10	131,88	67,77	344,35	92,46	21
0,67	3,13	78,00	74,04	-	0,14	0,08	22
0,85	0,30	14,77	13,36	1,21	0,01	0,05	23
-	67,78	-	-	6,88	343,46	0,06	24
-	-	-	-	-	-	-	25
1,80	5,25	52,00	49,90	61,82	0,76	95,04	26
0,17	2,64	5,67	5,42	2,14	0,02	2,77	27
0,27	1,03	18,85	17,93	7,73	-	0,00	28
0,20	0,01	14,38	13,76	-	-	0,00	29
0,19	-	12,94	12,37	-	-	-	30
-	-	-	-	-	-	-	31
0,07	1,04	5,24	4,95	7,86	-	0,00	32
-	0,02	0,77	0,77	0,13	-	-	33
-1,89	-64,24	-83,73	-78,21	-41,26	-165,36	-91,58	34

Noch: 3.3 Einnahmen und Ausgaben der Gemeinden/GV. des Freistaates Sachsen
nach Aufgabenbereichen (in €/Einw.)

Lfd. Nr.	Art der Einnahmen/Ausgaben	Einzelplan 5 Gesundheit, Sport, Erholung	Davon		
			50 Gesundheits- verwaltung	51 Kranken- häuser	54 sonstige Einrichtungen und Maßnahmen der Gesund- heitspflege
01	Bereinigte Einnahmen	32,73	2,84	1,06	15,53
	davon				
02	Einnahmen der laufenden Rechnung	26,88	2,83	0,44	15,34
	davon				
03	Steuern (netto)	-	-	-	-
	darunter				
04	Gemeindeanteil an der Einkommensteuer	-	-	-	-
05	Gemeindeanteil an der Umsatzsteuer	-	-	-	-
06	Gewerbesteuer (netto)	-	-	-	-
07	Grundsteuer A und B	-	-	-	-
08	Schlüsselzuweisungen vom Land	-	-	-	-
09	Bedarfs- und sonst. allgem. Zuweis. v. Land	-	-	-	-
10	Erstattungen und laufende Zuweis. v. Land	2,14	1,43	-	0,57
11	Erstattungen und laufende Zuweis. v. Bund	0,23	0,02	-	0,00
12	Gebühren, zweckgebundene Abgaben	17,67	0,91	-	13,35
13	sonstige Einnahmen	7,15	0,50	0,44	1,62
14	abzüglich: Zahlungen von gleicher Ebene	0,31	0,02	-	0,20
15	Einnahmen der Kapitalrechnung	5,85	0,00	0,62	0,19
	davon				
16	Zuweisungen für Investitionen vom Land	4,75	-	0,35	0,06
17	Kreditaufnahme bei Verwaltungen	-	-	-	-
18	sonstige Einnahmen	1,20	0,00	0,27	0,13
19	abzüglich: Zahlungen von gleicher Ebene	0,11	-	-	0,00
20	Bereinigte Ausgaben	94,64	14,29	0,91	19,10
	davon				
21	Ausgaben der laufenden Rechnung	73,79	14,23	0,19	17,00
	davon				
22	Personalausgaben	25,64	11,29	-	4,04
23	laufender Sachaufwand	32,01	1,48	0,15	12,05
24	soziale Leistungen	-	-	-	-
25	Zinsausgaben	-	-	-	-
26	sonstige Ausgaben	16,45	1,50	0,04	1,10
27	abzüglich: Zahlungen von gleicher Ebene	0,31	0,02	-	0,20
28	Ausgaben der Kapitalrechnung	20,85	0,06	0,72	2,10
	davon				
29	Sachinvestitionen	14,40	0,06	0,15	1,95
	darunter				
30	Baumaßnahmen	11,74	0,00	0,15	0,32
31	Kredittilgungen bei Verwaltungen	-	-	-	-
32	sonstige Ausgaben	6,56	-	0,57	0,15
33	abzüglich: Zahlungen von gleicher Ebene	0,11	-	-	0,00
34	Finanzierungssaldo	-61,90	-11,46	0,15	-3,57

Aufgabenbereich							Lfd. Nr.
darunter		55	56	57	58	59	
541	544	Förderung des Sports	eigene Sportstätten	Bade- anstalten	Park- und Gartenanlagen	sonstige Erholungs- einrichtungen	
Rettungs- dienst	Drogen- und Suchtberatung						
14,49	0,27	1,40	4,98	2,86	2,71	1,36	01
14,31	0,27	0,66	2,61	2,26	1,55	1,19	02
-	-	-	-	-	-	-	03
-	-	-	-	-	-	-	04
-	-	-	-	-	-	-	05
-	-	-	-	-	-	-	06
-	-	-	-	-	-	-	07
-	-	-	-	-	-	-	08
-	-	-	-	-	-	-	09
0,00	0,26	0,00	0,03	0,00	0,10	0,02	10
-	-	0,00	0,03	0,01	0,16	0,01	11
13,05	-	0,43	1,15	1,27	0,09	0,45	12
1,42	0,01	0,22	1,44	0,99	1,22	0,73	13
0,16	0,01	0,00	0,05	0,01	0,02	0,01	14
0,19	0,00	0,74	2,37	0,60	1,16	0,17	15
0,06	0,00	0,45	2,14	0,59	1,04	0,12	16
-	-	-	-	-	-	-	17
0,13	-	0,36	0,24	0,02	0,13	0,06	18
0,00	-	0,08	0,01	0,00	0,00	0,01	19
16,82	0,81	12,97	15,78	11,70	16,94	2,95	20
14,74	0,81	10,01	9,06	8,36	12,83	2,11	21
3,10	0,05	1,00	1,78	2,27	4,56	0,70	22
11,50	0,38	1,00	5,69	2,95	7,85	0,86	23
-	-	-	-	-	-	-	24
-	-	-	-	-	-	-	25
0,30	0,39	8,01	1,64	3,15	0,44	0,57	26
0,16	0,01	0,00	0,05	0,01	0,02	0,01	27
2,09	0,00	2,96	6,72	3,34	4,11	0,84	28
1,95	0,00	0,50	5,80	2,92	2,21	0,81	29
0,31	-	0,45	5,35	2,84	1,89	0,74	30
-	-	-	-	-	-	-	31
0,14	-	2,54	0,93	0,42	1,90	0,05	32
0,00	-	0,08	0,01	0,00	0,00	0,01	33
-2,33	-0,54	-11,57	-10,80	-8,84	-14,23	-1,59	34

Noch: 3.3 Einnahmen und Ausgaben der GemeindenGV. des Freistaates Sachsen
nach Aufgabenbereichen (in €/Einw.)

Lfd. Nr.	Art der Einnahmen/Ausgaben	Einzelplan 6 Bau- und Wohnungs- wesen, Verkehr	Davon		
			60	61	62
			Bau- verwaltung	Städte- planung, Vermessung, Bauordnung	Wohnungs- bauförderung und -fürsorge, Wohnungs- unternehmen
01	Bereinigte Einnahmen	133,95	4,42	46,24	7,12
	davon				
02	Einnahmen der laufenden Rechnung	41,03	2,37	7,59	1,49
	davon				
03	Steuern (netto)	-	-	-	-
	darunter				
04	Gemeindeanteil an der Einkommensteuer	-	-	-	-
05	Gemeindeanteil an der Umsatzsteuer	-	-	-	-
06	Gewerbesteuer (netto)	-	-	-	-
07	Grundsteuer A und B	-	-	-	-
08	Schlüsselzuweisungen vom Land	-	-	-	-
09	Bedarfs- und sonst. allgem. Zuweis. v. Land	-	-	-	-
10	Erstattungen und laufende Zuweis. v. Land	21,26	0,04	0,32	0,04
11	Erstattungen und laufende Zuweis. v. Bund	1,24	0,16	0,10	-
12	Gebühren, zweckgebundene Abgaben	13,54	0,97	6,44	0,04
13	sonstige Einnahmen	5,54	1,29	0,79	1,41
14	abzüglich: Zahlungen von gleicher Ebene	0,55	0,10	0,05	-
15	Einnahmen der Kapitalrechnung	92,91	2,05	38,65	5,63
	davon				
16	Zuweisungen für Investitionen vom Land	82,26	0,83	34,10	5,04
17	Kreditaufnahme bei Verwaltungen	-	-	-	-
18	sonstige Einnahmen	11,68	1,24	4,76	0,59
19	abzüglich: Zahlungen von gleicher Ebene	1,02	0,02	0,20	-
20	Bereinigte Ausgaben	259,89	36,57	77,92	8,82
	davon				
21	Ausgaben der laufenden Rechnung	117,42	34,61	27,07	2,51
	davon				
22	Personalausgaben	59,01	28,76	21,27	1,79
23	laufender Sachaufwand	53,54	3,44	5,04	0,56
24	soziale Leistungen	-	-	-	-
25	Zinsausgaben	-	-	-	-
26	sonstige Ausgaben	5,43	2,50	0,81	0,16
27	abzüglich: Zahlungen von gleicher Ebene	0,55	0,10	0,05	-
28	Ausgaben der Kapitalrechnung	142,47	1,96	50,85	6,31
	davon				
29	Sachinvestitionen	130,94	1,71	43,19	4,55
	darunter				
30	Baumaßnahmen	126,67	1,46	41,30	4,52
31	Kreditteilungen bei Verwaltungen	-	-	-	-
32	sonstige Ausgaben	12,55	0,28	7,86	1,76
33	abzüglich: Zahlungen von gleicher Ebene	1,02	0,02	0,20	-
34	Finanzierungssaldo	-125,95	-32,15	-31,67	-1,70

Aufgabenbereich								Lfd. Nr.
63	65	66	darunter	67	68	69		
Gemeinde- straßen	Kreis- straßen	Bundes- und Staatsstraßen	660	Straßen- beleuchtung und -reinigung	Einrichtungen für den ruhenden Verkehr	Wasserläufe, Wasserbau		
			Bundes- straßen					
43,23	15,82	8,28	7,04	2,11	5,51	1,21	01	
16,13	5,76	1,48	0,92	1,96	4,17	0,09	02	
-	-	-	-	-	-	-	03	
-	-	-	-	-	-	-	04	
-	-	-	-	-	-	-	05	
-	-	-	-	-	-	-	06	
-	-	-	-	-	-	-	07	
-	-	-	-	-	-	-	08	
-	-	-	-	-	-	-	09	
14,52	5,49	0,77	0,24	0,07	0,00	0,00	10	
0,03	0,24	0,70	0,67	-	-	0,00	11	
0,86	0,01	0,00	0,00	1,20	4,02	0,01	12	
1,01	0,12	0,00	0,00	0,70	0,14	0,08	13	
0,29	0,10	-	-	0,01	0,00	0,00	14	
27,10	10,06	6,80	6,13	0,16	1,35	1,12	15	
24,06	9,40	6,40	5,74	0,07	1,28	1,08	16	
-	-	-	-	-	-	-	17	
3,40	1,08	0,40	0,39	0,09	0,07	0,06	18	
0,36	0,41	0,00	0,00	-	0,01	0,01	19	
74,65	25,52	10,82	9,18	20,03	2,33	3,22	20	
23,05	9,45	1,40	0,61	17,59	0,67	1,07	21	
1,45	4,86	0,03	0,00	0,55	0,14	0,14	22	
20,45	4,44	1,34	0,60	16,90	0,49	0,87	23	
-	-	-	-	-	-	-	24	
-	-	-	-	-	-	-	25	
1,44	0,24	0,02	0,01	0,15	0,04	0,06	26	
0,29	0,10	-	-	0,01	0,00	0,00	27	
51,60	16,07	9,42	8,57	2,44	1,66	2,15	28	
50,13	16,09	9,37	8,51	2,11	1,66	2,12	29	
49,35	15,45	9,15	8,42	1,88	1,59	1,97	30	
-	-	-	-	-	-	-	31	
1,83	0,40	0,06	0,06	0,32	0,01	0,04	32	
0,36	0,41	0,00	0,00	-	0,01	0,01	33	
-31,42	-9,70	-2,55	-2,14	-17,92	3,18	-2,02	34	

Noch: 3.3 Einnahmen und Ausgaben der Gemeinden/GV. des Freistaates Sachsen
nach Aufgabenbereichen (in €/Einw.)

Lfd. Nr.	Art der Einnahmen/Ausgaben	Einzelplan 7 Öffentliche Einrichtungen, Wirtschafts- förderung	Davon		
			70	72	73
			Abwasser- beseitigung	Abfall- beseitigung	Märkte
01	Bereinigte Einnahmen	68,30	17,08	29,33	2,11
	davon				
02	Einnahmen der laufenden Rechnung	52,17	9,96	28,27	2,11
	davon				
03	Steuern (netto)	-	-	-	-
	darunter				
04	Gemeindeanteil an der Einkommensteuer	-	-	-	-
05	Gemeindeanteil an der Umsatzsteuer	-	-	-	-
06	Gewerbesteuer (netto)	-	-	-	-
07	Grundsteuer A und B	-	-	-	-
08	Schlüsselzuweisungen vom Land	-	-	-	-
09	Bedarfs- und sonst. allgem. Zuweis. v. Land	-	-	-	-
10	Erstattungen und laufende Zuweis. v. Land	0,73	0,01	0,02	0,00
11	Erstattungen und laufende Zuweis. v. Bund	0,28	0,00	0,00	-
12	Gebühren, zweckgebundene Abgaben	41,17	8,70	26,03	1,61
13	sonstige Einnahmen	10,79	1,48	2,30	0,49
14	abzüglich: Zahlungen von gleicher Ebene	0,79	0,23	0,09	0,00
15	Einnahmen der Kapitalrechnung	16,12	7,13	1,07	0,01
	davon				
16	Zuweisungen für Investitionen vom Land	9,78	4,12	0,71	-
17	Kreditaufnahme bei Verwaltungen	-	-	-	-
18	sonstige Einnahmen	6,65	3,09	0,37	0,01
19	abzüglich: Zahlungen von gleicher Ebene	0,31	0,08	0,01	-
20	Bereinigte Ausgaben	132,84	19,07	31,43	2,38
	davon				
21	Ausgaben der laufenden Rechnung	105,20	9,55	29,08	1,94
	davon				
22	Personalausgaben	37,45	0,48	1,26	0,56
23	laufender Sachaufwand	43,43	4,22	24,04	1,36
24	soziale Leistungen	-	-	-	-
25	Zinsausgaben	-	-	-	-
26	sonstige Ausgaben	25,11	5,08	3,87	0,02
27	abzüglich: Zahlungen von gleicher Ebene	0,79	0,23	0,09	0,00
28	Ausgaben der Kapitalrechnung	27,64	9,53	2,35	0,44
	davon				
29	Sachinvestitionen	21,78	7,53	1,16	0,44
	darunter				
30	Baumaßnahmen	16,91	7,43	0,85	0,38
31	Kredittilgungen bei Verwaltungen	-	-	-	-
32	sonstige Ausgaben	6,17	2,07	1,20	0,00
33	abzüglich: Zahlungen von gleicher Ebene	0,31	0,08	0,01	-
34	Finanzierungssaldo	-64,54	-1,99	-2,09	-0,27

Aufgabenbereich								Lfd. Nr.
74	75	76	77	darunter	78	79		
Schlacht- und Viehhöfe	Bestattungs- wesen	sonstige öffentliche Einrichtungen	Hilfsbetriebe der Verwaltung	771	Förderung der Land- und Forstwirtschaft	Fremdenverkehr, sonstige Förderung von Wirtschaft und Verkehr		
				Bauhof				
0,63	3,80	2,24	2,88	2,48	0,14	10,08	01	
0,63	3,70	1,97	2,56	2,21	0,13	2,85	02	
-	-	-	-	-	-	-	03	
-	-	-	-	-	-	-	04	
-	-	-	-	-	-	-	05	
-	-	-	-	-	-	-	06	
-	-	-	-	-	-	-	07	
-	-	-	-	-	-	-	08	
-	-	-	-	-	-	-	09	
-	0,23	0,01	0,07	0,07	0,01	0,38	10	
-	0,01	0,00	0,21	0,18	0,00	0,05	11	
0,48	3,28	0,33	0,15	0,14	0,00	0,58	12	
0,15	0,20	1,63	2,37	1,87	0,12	2,04	13	
-	0,01	0,00	0,24	0,05	-	0,21	14	
-	0,10	0,27	0,32	0,27	0,00	7,23	15	
-	0,06	0,22	0,07	0,07	0,00	4,59	16	
-	-	-	-	-	-	-	17	
-	0,04	0,05	0,25	0,20	-	2,85	18	
-	-	0,00	0,00	-	-	0,21	19	
0,68	4,11	3,98	40,07	36,45	0,22	30,90	20	
0,68	3,21	2,78	36,12	33,16	0,19	21,65	21	
0,47	1,44	0,41	28,75	26,44	0,12	3,95	22	
0,18	1,58	1,84	7,23	6,44	0,06	2,93	23	
-	-	-	-	-	-	-	24	
-	-	-	-	-	-	-	25	
0,03	0,21	0,54	0,38	0,32	0,01	14,98	26	
-	0,01	0,00	0,24	0,05	-	0,21	27	
-	0,90	1,20	3,95	3,29	0,03	9,25	28	
-	0,75	1,02	3,95	3,29	0,03	6,90	29	
-	0,67	0,95	0,82	0,79	0,02	5,80	30	
-	-	-	-	-	-	-	31	
-	0,15	0,18	0,00	0,00	0,00	2,56	32	
-	-	0,00	0,00	-	-	0,21	33	
-0,05	-0,31	-1,74	-37,19	-33,97	-0,09	-20,82	34	

Noch: 3.3 Einnahmen und Ausgaben der Gemeinden/GV. des Freistaates Sachsen
nach Aufgabenbereichen (in €/Einw.)

Lfd. Nr.	Art der Einnahmen/Ausgaben	Einzelplan 8 Wirtschaftliche Unternehmen, allgemeines Grund- und Sonder- vermögen	Darunter		
			81	82 und 83	84
			Versorgungs- unternehmen	Verkehrs- sowie kombinierte Versorgungs- und Verkehrs- unternehmen	Unternehmen der Wirtschafts- förderung
01	Bereinigte Einnahmen	127,17	45,12	10,15	2,99
	davon				
02	Einnahmen der laufenden Rechnung	83,21	44,03	7,86	0,74
	davon				
03	Steuern (netto)	-	-	-	-
	darunter				
04	Gemeindeanteil an der Einkommensteuer	-	-	-	-
05	Gemeindeanteil an der Umsatzsteuer	-	-	-	-
06	Gewerbesteuer (netto)	-	-	-	-
07	Grundsteuer A und B	-	-	-	-
08	Schlüsselzuweisungen vom Land	-	-	-	-
09	Bedarfs- und sonst. allgem. Zuweis. v. Land	-	-	-	-
10	Erstattungen und laufende Zuweis. v. Land	0,20	-	0,02	-
11	Erstattungen und laufende Zuweis. v. Bund	0,04	0,00	-	-
12	Gebühren, zweckgebundene Abgaben	1,77	1,05	0,02	0,06
13	sonstige Einnahmen	81,31	43,02	7,85	0,69
14	abzüglich: Zahlungen von gleicher Ebene	0,11	0,04	0,02	-
15	Einnahmen der Kapitalrechnung	43,96	1,09	2,28	2,24
	davon				
16	Zuweisungen für Investitionen vom Land	4,13	0,12	0,03	0,06
17	Kreditaufnahme bei Verwaltungen	-	-	-	-
18	sonstige Einnahmen	39,98	0,97	2,26	2,18
19	abzüglich: Zahlungen von gleicher Ebene	0,14	-	-	-
20	Bereinigte Ausgaben	62,31	3,80	8,46	4,46
	davon				
21	Ausgaben der laufenden Rechnung	31,91	2,53	2,42	3,26
	davon				
22	Personalausgaben	1,53	0,09	0,02	0,14
23	laufender Sachaufwand	20,10	1,67	0,06	1,25
24	soziale Leistungen	-	-	-	-
25	Zinsausgaben	-	-	-	-
26	sonstige Ausgaben	10,39	0,81	2,37	1,87
27	abzüglich: Zahlungen von gleicher Ebene	0,11	0,04	0,02	-
28	Ausgaben der Kapitalrechnung	30,40	1,27	6,04	1,20
	davon				
29	Sachinvestitionen	20,52	0,26	0,19	0,31
	darunter				
30	Baumaßnahmen	11,49	0,26	0,19	0,27
31	Kredittilgungen bei Verwaltungen	-	-	-	-
32	sonstige Ausgaben	10,03	1,01	5,85	0,89
33	abzüglich: Zahlungen von gleicher Ebene	0,14	-	-	-
34	Finanzierungssaldo	64,86	41,32	1,69	-1,48

Aufgabenbereich				Einzelplan 9 Allgemeine Finanz- wirtschaft	Darunter Aufgabenbereich		Lfd. Nr.
85	86 und 87	88	89		90	91	
Land- und forstwirtschaftliche Unternehmen	Kur- und Bade- betriebe, sonstige wirtschaftliche Unternehmen	Allgemeines Grundvermögen	Allgemeines Sonder- vermögen		Steuern, allgemeine Zuweisungen und allgemeine Umlagen	Sonstige allgemeine Finanz- wirtschaft	
1,69	3,55	54,64	0,42	1 412,21	1 381,14	31,07	01
1,61	2,85	25,54	0,31	1 282,30	1 256,97	25,34	02
-	-	-	-	589,58	589,58	-	03
-	-	-	-	162,30	162,30	-	04
-	-	-	-	41,45	41,45	-	05
-	-	-	-	277,66	277,66	-	06
-	-	-	-	103,73	103,73	-	07
-	-	-	-	491,44	491,44	-	08
-	-	-	-	174,71	174,71	-	09
0,14	-	0,04	0,00	-	-	-	10
-	0,03	0,01	-	-	-	-	11
0,01	0,43	0,21	-	-	-	-	12
1,47	2,39	25,33	0,30	226,39	200,51	25,87	13
0,01	-	0,05	-	199,80	199,26	0,54	14
0,08	0,70	29,09	0,11	129,91	124,18	5,73	15
0,03	0,29	3,61	-	129,10	124,18	4,92	16
-	-	-	-	0,05	-	0,05	17
0,05	0,41	25,63	0,11	0,93	0,04	0,89	18
-	-	0,14	-	0,17	0,04	0,13	19
1,66	2,58	39,98	0,52	-37,16	-81,13	43,98	20
1,47	1,53	19,70	0,43	-38,57	-81,35	42,78	21
0,41	0,16	0,62	-	-	-	-	22
0,99	0,43	15,55	0,07	1,24	0,59	0,66	23
-	-	-	-	-	-	-	24
-	-	-	-	42,53	-	42,53	25
0,08	0,95	3,58	0,36	117,46	117,33	0,13	26
0,01	-	0,05	-	199,80	199,26	0,54	27
0,19	1,05	20,28	0,09	1,41	0,22	1,20	28
0,19	0,35	19,06	0,04	-	-	-	29
0,12	0,32	10,31	0,00	-	-	-	30
-	-	-	-	0,49	-	0,49	31
0,00	0,71	1,36	0,05	1,09	0,26	0,83	32
-	-	0,14	-	0,17	0,04	0,13	33
0,02	0,96	14,65	-0,10	1 449,37	1 462,28	-12,91	34

3.3.1 Einnahmen und Ausgaben der Kreisfreien Städte des Freistaates Sachsen nach Aufgabenbereichen (in €/Einw.)

Lfd. Nr.	Art der Einnahmen/Ausgaben	Einzelplan 0 Allgemeine Verwaltung	Darunter		
			00	01	02
			Gemeinde- organe	Rechnungs- prüfung	Haupt- verwaltung
01	Bereinigte Einnahmen	49,14	0,23	0,20	8,94
	davon				
02	Einnahmen der laufenden Rechnung	45,54	0,23	0,20	8,92
	davon				
03	Steuern (netto)	-	-	-	-
	darunter				
04	Gemeindeanteil an der Einkommensteuer	-	-	-	-
05	Gemeindeanteil an der Umsatzsteuer	-	-	-	-
06	Gewerbesteuer (netto)	-	-	-	-
07	Grundsteuer A und B	-	-	-	-
08	Schlüsselzuweisungen vom Land	-	-	-	-
09	Bedarfs- und sonst. allgem. Zuweis. v. Land	-	-	-	-
10	Erstattungen und laufende Zuweis. v. Land	0,55	0,01	-	0,54
11	Erstattungen und laufende Zuweis. v. Bund	0,18	0,07	-	0,05
12	Gebühren, zweckgebundene Abgaben	1,36	0,00	-	0,14
13	sonstige Einnahmen	43,69	0,15	0,20	8,39
14	abzüglich: Zahlungen von gleicher Ebene	0,23	0,00	-	0,21
15	Einnahmen der Kapitalrechnung	3,60	-	-	0,02
	davon				
16	Zuweisungen für Investitionen vom Land	1,25	-	-	-
17	Kreditaufnahme bei Verwaltungen	-	-	-	-
18	sonstige Einnahmen	2,35	-	-	0,02
19	abzüglich: Zahlungen von gleicher Ebene	-	-	-	-
20	Bereinigte Ausgaben	171,37	17,50	3,90	55,75
	davon				
21	Ausgaben der laufenden Rechnung	162,60	17,07	3,89	55,34
	davon				
22	Personalausgaben	111,08	12,12	3,61	39,50
23	laufender Sachaufwand	49,31	4,22	0,27	15,09
24	soziale Leistungen	-	-	-	-
25	Zinsausgaben	-	-	-	-
26	sonstige Ausgaben	2,44	0,73	-	0,95
27	abzüglich: Zahlungen von gleicher Ebene	0,23	0,00	-	0,21
28	Ausgaben der Kapitalrechnung	8,77	0,43	0,01	0,41
	davon				
29	Sachinvestitionen	6,94	0,20	0,01	0,41
	darunter				
30	Baumaßnahmen	3,35	0,01	-	0,03
31	Kredittilgungen bei Verwaltungen	-	-	-	-
32	sonstige Ausgaben	1,83	0,23	-	-
33	abzüglich: Zahlungen von gleicher Ebene	-	-	-	-
34	Finanzierungssaldo	-122,22	-17,27	-3,70	-46,81

Aufgabenbereich			Einzelplan 1 Öffentliche Sicherheit und Ordnung	Darunter Aufgabenbereich			Lfd. Nr.
03	05	06		11	13	14	
Finanz- verwaltung	Besondere Dienststellen der allgemeinen Verwaltung	Einrichtungen für die gesamte Verwaltung		Öffentliche Ordnung	Feuer- schutz	Kata- strophenschutz	
34,10	1,00	4,59	53,01	42,01	4,18	0,04	01
30,85	1,00	4,27	39,00	36,65	2,34	0,01	02
-	-	-	-	-	-	-	03
-	-	-	-	-	-	-	04
-	-	-	-	-	-	-	05
-	-	-	-	-	-	-	06
-	-	-	-	-	-	-	07
-	-	-	-	-	-	-	08
-	-	-	-	-	-	-	09
-	0,00	-	0,33	0,25	0,08	0,00	10
-	-	0,05	0,07	0,06	0,01	-	11
0,16	0,93	0,13	19,92	18,47	1,45	-	12
30,70	0,07	4,10	18,89	18,01	0,87	0,01	13
0,02	-	-	0,20	0,14	0,07	-	14
3,25	-	0,32	14,01	5,37	1,84	0,02	15
1,01	-	0,24	13,80	5,22	1,82	0,02	16
-	-	-	-	-	-	-	17
2,24	-	0,08	0,21	0,14	0,02	-	18
-	-	-	-	-	-	-	19
49,90	5,22	29,51	140,48	78,43	54,09	1,47	20
47,21	5,17	24,32	114,23	67,12	46,08	1,03	21
31,02	4,40	11,13	91,51	49,61	40,96	0,95	22
15,59	0,77	13,06	21,52	16,27	5,17	0,08	23
-	-	-	-	-	-	-	24
-	-	-	-	-	-	-	25
0,62	-	0,13	1,40	1,38	0,02	0,00	26
0,02	-	-	0,20	0,14	0,07	-	27
2,68	0,05	5,19	26,24	11,31	8,01	0,44	28
2,67	0,05	3,61	26,01	11,10	8,01	0,44	29
1,71	-	1,59	23,15	10,17	6,10	0,42	30
-	-	-	-	-	-	-	31
0,01	-	1,58	0,23	0,21	0,00	-	32
-	-	-	-	-	-	-	33
-15,80	-4,22	-24,92	-87,47	-36,41	-49,91	-1,43	34

Noch: 3.3.1 Einnahmen und Ausgaben der Kreisfreien Städte des Freistaates Sachsen
nach Aufgabenbereichen (in €/Einw.)

Lfd. Nr.	Art der Einnahmen/Ausgaben	Einzelplan 17 Kosten des August- Hochwassers 2002 und Abwicklung der Folgen	Davon		
			170	171	172
			Allgemeine Verwaltung	Öffentliche Sicherheit und Ordnung	Schulen
01	Bereinigte Einnahmen	6,78	-	0,85	-
	davon				
02	Einnahmen der laufenden Rechnung	-	-	-	-
	davon				
03	Steuern (netto)	-	-	-	-
	darunter				
04	Gemeindeanteil an der Einkommensteuer	-	-	-	-
05	Gemeindeanteil an der Umsatzsteuer	-	-	-	-
06	Gewerbesteuer (netto)	-	-	-	-
07	Grundsteuer A und B	-	-	-	-
08	Schlüsselzuweisungen vom Land	-	-	-	-
09	Bedarfs- und sonst. allgem. Zuweis. v. Land	-	-	-	-
10	Erstattungen und laufende Zuweis. v. Land	-	-	-	-
11	Erstattungen und laufende Zuweis. v. Bund	-	-	-	-
12	Gebühren, zweckgebundene Abgaben	-	-	-	-
13	sonstige Einnahmen	-	-	-	-
14	abzüglich: Zahlungen von gleicher Ebene	-	-	-	-
15	Einnahmen der Kapitalrechnung	6,78	-	0,85	-
	davon				
16	Zuweisungen für Investitionen vom Land	6,73	-	0,85	-
17	Kreditaufnahme bei Verwaltungen	-	-	-	-
18	sonstige Einnahmen	0,05	-	-	-
19	abzüglich: Zahlungen von gleicher Ebene	-	-	-	-
20	Bereinigte Ausgaben	6,49	0,04	1,35	-
	davon				
21	Ausgaben der laufenden Rechnung	0,00	-	-	-
	davon				
22	Personalausgaben	-	-	-	-
23	laufender Sachaufwand	0,00	-	-	-
24	soziale Leistungen	-	-	-	-
25	Zinsausgaben	-	-	-	-
26	sonstige Ausgaben	-	-	-	-
27	abzüglich: Zahlungen von gleicher Ebene	-	-	-	-
28	Ausgaben der Kapitalrechnung	6,48	0,04	1,35	-
	davon				
29	Sachinvestitionen	6,46	0,04	1,35	-
	darunter				
30	Baumaßnahmen	6,46	0,04	1,35	-
31	Kredittilgungen bei Verwaltungen	-	-	-	-
32	sonstige Ausgaben	0,03	-	-	-
33	abzüglich: Zahlungen von gleicher Ebene	-	-	-	-
34	Finanzierungssaldo	0,29	-0,04	-0,50	-

Aufgabenbereich							Lfd. Nr.
173	174	175	176	177	178	179	
Wissenschaft, Forschung, Kulturpflege	Soziale Sicherung	Gesundheit, Sport, Erholung	Bau- und Wohnungs- wesen, Verkehr	Öffentliche Einrichtungen, Wirtschafts- förderung	Wirtschaftliche Unternehmen, allgemeines Grund- und Sondervermögen	Allgemeine Finanzwirtschaft	
-	0,00	-	5,93	-	-	-	01
-	-	-	-	-	-	-	02
-	-	-	-	-	-	-	03
-	-	-	-	-	-	-	04
-	-	-	-	-	-	-	05
-	-	-	-	-	-	-	06
-	-	-	-	-	-	-	07
-	-	-	-	-	-	-	08
-	-	-	-	-	-	-	09
-	-	-	-	-	-	-	10
-	-	-	-	-	-	-	11
-	-	-	-	-	-	-	12
-	-	-	-	-	-	-	13
-	-	-	-	-	-	-	14
-	0,00	-	5,93	-	-	-	15
-	0,00	-	5,88	-	-	-	16
-	-	-	-	-	-	-	17
-	-	-	0,05	-	-	-	18
-	-	-	-	-	-	-	19
-	0,05	-	5,03	-	0,02	-	20
-	-	-	0,00	-	-	-	21
-	-	-	-	-	-	-	22
-	-	-	0,00	-	-	-	23
-	-	-	-	-	-	-	24
-	-	-	-	-	-	-	25
-	-	-	-	-	-	-	26
-	-	-	-	-	-	-	27
-	0,05	-	5,03	-	0,02	-	28
-	0,05	-	5,00	-	0,02	-	29
-	0,05	-	5,00	-	0,02	-	30
-	-	-	-	-	-	-	31
-	-	-	0,03	-	-	-	32
-	-	-	-	-	-	-	33
-	-0,05	-	0,90	-	-0,02	-	34

Noch: 3.3.1 Einnahmen und Ausgaben der Kreisfreien Städte des Freistaates Sachsen
nach Aufgabenbereichen (in €/Einw.)

Lfd. Nr.	Art der Einnahmen/Ausgaben	Einzelplan 2 Schulen	Darunter		
			20	211	225
			Schul- verwaltung	Grundschulen	Mittelschulen mit Mittel- und Hauptschulzügen
01	Bereinigte Einnahmen	30,88	4,76	7,22	1,63
	davon				
02	Einnahmen der laufenden Rechnung	14,06	4,04	4,39	0,73
	davon				
03	Steuern (netto)	-	-	-	-
	darunter				
04	Gemeindeanteil an der Einkommensteuer	-	-	-	-
05	Gemeindeanteil an der Umsatzsteuer	-	-	-	-
06	Gewerbsteuer (netto)	-	-	-	-
07	Grundsteuer A und B	-	-	-	-
08	Schlüsselzuweisungen vom Land	-	-	-	-
09	Bedarfs- und sonst. allgem. Zuweis. v. Land	-	-	-	-
10	Erstattungen und laufende Zuweis. v. Land	2,24	0,10	0,56	0,13
11	Erstattungen und laufende Zuweis. v. Bund	0,12	0,04	0,00	-
12	Gebühren, zweckgebundene Abgaben	0,96	0,02	0,29	0,20
13	sonstige Einnahmen	10,74	3,87	3,54	0,40
14	abzüglich: Zahlungen von gleicher Ebene	0,01	-	-	-
15	Einnahmen der Kapitalrechnung	16,82	0,72	2,83	0,89
	davon				
16	Zuweisungen für Investitionen vom Land	14,33	0,72	2,83	0,89
17	Kreditaufnahme bei Verwaltungen	-	-	-	-
18	sonstige Einnahmen	2,49	0,00	-	0,00
19	abzüglich: Zahlungen von gleicher Ebene	-	-	-	-
20	Bereinigte Ausgaben	141,78	11,27	33,57	21,42
	davon				
21	Ausgaben der laufenden Rechnung	95,92	8,81	22,89	14,97
	davon				
22	Personalausgaben	29,55	7,53	5,55	3,81
23	laufender Sachaufwand	64,45	1,17	17,07	11,10
24	soziale Leistungen	-	-	-	-
25	Zinsausgaben	-	-	-	-
26	sonstige Ausgaben	1,93	0,11	0,28	0,06
27	abzüglich: Zahlungen von gleicher Ebene	0,01	-	-	-
28	Ausgaben der Kapitalrechnung	45,86	2,46	10,68	6,45
	davon				
29	Sachinvestitionen	44,34	2,46	10,67	6,44
	darunter				
30	Baumaßnahmen	37,51	2,43	9,92	5,56
31	Kredittilgungen bei Verwaltungen	-	-	-	-
32	sonstige Ausgaben	1,51	-	0,00	0,01
33	abzüglich: Zahlungen von gleicher Ebene	-	-	-	-
34	Finanzierungssaldo	-110,90	-6,51	-26,34	-19,79

Aufgabenbereich								Lfd. Nr.
231	24	davon		27	29	darunter		
Gymnasien	Berufsbildende Schulen	241	248	Allgemein- bildende Förderschulen	übrige schulische Aufgaben	290		
		Berufsschulen, Fach- und Berufs- fachschulen	Berufsbildende Schulen für Behinderte			Schüler- beförderung		
6,39	3,48	2,84	0,64	4,18	3,14	0,39	01	
0,83	0,83	0,80	0,03	1,69	1,49	0,39	02	
-	-	-	-	-	-	-	03	
-	-	-	-	-	-	-	04	
-	-	-	-	-	-	-	05	
-	-	-	-	-	-	-	06	
-	-	-	-	-	-	-	07	
-	-	-	-	-	-	-	08	
-	-	-	-	-	-	-	09	
0,15	0,21	0,17	0,03	0,62	0,47	-	10	
0,00	-	-	-	0,08	-	-	11	
0,12	0,12	0,12	0,00	0,20	0,00	0,00	12	
0,55	0,50	0,50	0,00	0,80	1,02	0,39	13	
-	-	-	-	0,01	-	-	14	
5,57	2,65	2,04	0,60	2,49	1,65	-	15	
4,90	2,64	2,04	0,60	2,30	0,05	-	16	
-	-	-	-	-	-	-	17	
0,67	0,01	0,01	-	0,19	1,60	-	18	
-	-	-	-	-	-	-	19	
26,41	19,58	17,85	1,74	14,55	13,90	6,04	20	
13,09	13,88	13,27	0,61	10,15	11,08	6,04	21	
3,51	4,35	4,10	0,25	3,90	0,66	-	22	
9,49	9,44	9,08	0,36	6,02	9,41	6,02	23	
-	-	-	-	-	-	-	24	
-	-	-	-	-	-	-	25	
0,09	0,10	0,10	0,00	0,23	1,00	0,02	26	
-	-	-	-	0,01	-	-	27	
13,32	5,70	4,57	1,13	4,40	2,82	-	28	
13,32	5,69	4,56	1,13	4,40	1,34	-	29	
11,89	3,98	3,11	0,87	3,73	0,00	-	30	
-	-	-	-	-	-	-	31	
-	0,01	0,01	-	-	1,48	-	32	
-	-	-	-	-	-	-	33	
-20,01	-16,10	-15,00	-1,10	-10,37	-10,76	-5,65	34	

Noch: 3.3.1 Einnahmen und Ausgaben der Kreisfreien Städte des Freistaates Sachsen
nach Aufgabenbereichen (in €/Einw.)

Lfd. Nr.	Art der Einnahmen/Ausgaben	Einzelplan 3 Wissenschaft, Forschung, Kulturpflege	Darunter		
			30 Verwaltung kultureller Angelegenheiten	31 Wissenschaft und Forschung	321 Museen, Sammlungen, Ausstellungen, Kunstgalerien
01	Bereinigte Einnahmen	30,93	4,88	0,06	6,70
	davon				
02	Einnahmen der laufenden Rechnung	28,13	4,67	0,06	4,38
	davon				
03	Steuern (netto)	-	-	-	-
	darunter				
04	Gemeindeanteil an der Einkommensteuer	-	-	-	-
05	Gemeindeanteil an der Umsatzsteuer	-	-	-	-
06	Gewerbesteuer (netto)	-	-	-	-
07	Grundsteuer A und B	-	-	-	-
08	Schlüsselzuweisungen vom Land	-	-	-	-
09	Bedarfs- und sonst. allgem. Zuweis. v. Land	-	-	-	-
10	Erstattungen und laufende Zuweis. v. Land	13,05	2,14	-	1,33
11	Erstattungen und laufende Zuweis. v. Bund	0,33	-	-	0,02
12	Gebühren, zweckgebundene Abgaben	9,04	0,16	0,03	1,44
13	sonstige Einnahmen	5,71	2,37	0,03	1,58
14	abzüglich: Zahlungen von gleicher Ebene	-	-	-	-
15	Einnahmen der Kapitalrechnung	2,80	0,22	-	2,32
	davon				
16	Zuweisungen für Investitionen vom Land	1,26	0,13	-	1,12
17	Kreditaufnahme bei Verwaltungen	-	-	-	-
18	sonstige Einnahmen	1,54	0,09	-	1,20
19	abzüglich: Zahlungen von gleicher Ebene	-	-	-	-
20	Bereinigte Ausgaben	207,22	30,30	2,92	24,02
	davon				
21	Ausgaben der laufenden Rechnung	189,58	26,67	2,88	18,65
	davon				
22	Personalausgaben	53,58	3,34	0,87	8,34
23	laufender Sachaufwand	24,13	5,66	0,17	8,08
24	soziale Leistungen	-	-	-	-
25	Zinsausgaben	-	-	-	-
26	sonstige Ausgaben	111,87	17,67	1,83	2,23
27	abzüglich: Zahlungen von gleicher Ebene	-	-	-	-
28	Ausgaben der Kapitalrechnung	17,64	3,62	0,04	5,36
	davon				
29	Sachinvestitionen	7,28	2,05	0,04	3,50
	darunter				
30	Baumaßnahmen	4,69	1,85	-	2,10
31	Kredittilgungen bei Verwaltungen	-	-	-	-
32	sonstige Ausgaben	10,37	1,57	-	1,87
33	abzüglich: Zahlungen von gleicher Ebene	-	-	-	-
34	Finanzierungssaldo	-176,29	-25,41	-2,86	-17,32

Aufgabenbereich								Lfd. Nr.
331	342	35	darunter		360	37		
Theater	Sonstige Kulturpflege	Volksbildung, kulturelle Bildung	350	352	Naturschutz und Landschafts- pflege	kirchliche Angelegenheiten, weltanschauliche Gemeinschaften		
			Volks- hochschulen	nichtwissen- schaftliche Bibliotheken				
8,02	1,05	4,73	2,15	2,31	0,22	0,07	01	
8,02	1,05	4,72	2,14	2,31	0,06	-	02	
-	-	-	-	-	-	-	03	
-	-	-	-	-	-	-	04	
-	-	-	-	-	-	-	05	
-	-	-	-	-	-	-	06	
-	-	-	-	-	-	-	07	
-	-	-	-	-	-	-	08	
-	-	-	-	-	-	-	09	
5,88	0,94	1,67	0,56	1,09	-	-	10	
0,00	-	0,19	0,18	-	-	-	11	
1,96	0,02	2,05	1,30	0,60	0,05	-	12	
0,16	0,10	0,81	0,10	0,63	0,01	-	13	
-	-	-	-	-	-	-	14	
-	-	0,01	0,01	-	0,17	0,07	15	
-	-	0,01	0,01	-	-	-	16	
-	-	-	-	-	-	-	17	
-	-	0,00	0,00	-	0,17	0,07	18	
-	-	-	-	-	-	-	19	
93,40	1,91	21,36	3,77	16,64	1,91	0,74	20	
92,63	1,90	20,91	3,68	16,29	1,01	-	21	
13,71	0,08	12,12	1,90	9,48	0,78	-	22	
2,30	0,17	3,58	0,55	2,84	0,22	-	23	
-	-	-	-	-	-	-	24	
-	-	-	-	-	-	-	25	
76,62	1,65	5,20	1,23	3,98	-	-	26	
-	-	-	-	-	-	-	27	
0,77	0,01	0,45	0,09	0,34	0,91	0,74	28	
0,15	-	0,45	0,09	0,34	0,91	0,01	29	
0,01	-	0,30	0,04	0,26	0,42	0,01	30	
-	-	-	-	-	-	-	31	
0,62	0,01	-	-	-	-	0,73	32	
-	-	-	-	-	-	-	33	
-85,38	-0,85	-16,63	-1,62	-14,33	-1,69	-0,67	34	

Noch: 3.3.1 Einnahmen und Ausgaben der Kreisfreien Städte des Freistaates Sachsen
nach Aufgabenbereichen (in €/Einw.)

Lfd. Nr.	Art der Einnahmen/Ausgaben	Einzelplan 4 Soziale Sicherheit	Darunter		
			40	41	420
			Verwaltung der sozialen Angelegen- heiten	Sozialhilfe nach dem Sozialgesetzbuch Zwölftes Buch (SGB XII)	Leistungen nach Asylbe- werberleis- tungsgesetz
01	Bereinigte Einnahmen	216,33	24,62	4,52	4,29
	davon				
02	Einnahmen der laufenden Rechnung	211,99	24,62	4,52	4,29
	davon				
03	Steuern (netto)	-	-	-	-
	darunter				
04	Gemeindeanteil an der Einkommensteuer	-	-	-	-
05	Gemeindeanteil an der Umsatzsteuer	-	-	-	-
06	Gewerbesteuer (netto)	-	-	-	-
07	Grundsteuer A und B	-	-	-	-
08	Schlüsselzuweisungen vom Land	-	-	-	-
09	Bedarfs- und sonst. allgem. Zuweis. v. Land	-	-	-	-
10	Erstattungen und laufende Zuweis. v. Land	147,31	0,07	0,86	4,17
11	Erstattungen und laufende Zuweis. v. Bund	11,09	10,30	-	-
12	Gebühren, zweckgebundene Abgaben	17,37	0,01	-	-
13	sonstige Einnahmen	40,25	14,25	3,76	0,12
14	abzüglich: Zahlungen von gleicher Ebene	4,03	-	0,09	-
15	Einnahmen der Kapitalrechnung	4,35	0,00	-	-
	davon				
16	Zuweisungen für Investitionen vom Land	3,81	-	-	-
17	Kreditaufnahme bei Verwaltungen	-	-	-	-
18	sonstige Einnahmen	0,54	0,00	-	-
19	abzüglich: Zahlungen von gleicher Ebene	-	-	-	-
20	Bereinigte Ausgaben	911,45	77,11	47,51	6,18
	davon				
21	Ausgaben der laufenden Rechnung	885,21	76,76	47,51	6,18
	davon				
22	Personalausgaben	128,61	60,63	-	-
23	laufender Sachaufwand	28,34	12,40	0,11	-
24	soziale Leistungen	460,89	-	47,23	6,18
25	Zinsausgaben	-	-	-	-
26	sonstige Ausgaben	271,41	3,72	0,26	-
27	abzüglich: Zahlungen von gleicher Ebene	4,03	-	0,09	-
28	Ausgaben der Kapitalrechnung	26,24	0,36	-	-
	davon				
29	Sachinvestitionen	6,84	0,36	-	-
	darunter				
30	Baumaßnahmen	5,74	-	-	-
31	Kredittilgungen bei Verwaltungen	-	-	-	-
32	sonstige Ausgaben	19,41	-	-	-
33	abzüglich: Zahlungen von gleicher Ebene	-	-	-	-
34	Finanzierungssaldo	-695,12	-52,49	-42,99	-1,90

Aufgabenbereich							Lfd. Nr.
43	45	46	darunter	47	48	49	
Soziale Einrichtungen und Dienste	Kinder- und Jugendhilfe nach dem SGB VIII	Einrichtungen der Jugendhilfe (eigene Einrichtungen)	464	Förderung von anderen Trägern der Wohlfahrts- pflege und Jugendhilfe	weitere soziale Leistungen	sonstige soziale Angelegenheiten	
			Tages- einrichtungen für Kinder				
2,91	6,83	46,44	42,86	35,48	91,04	-	01
2,89	6,83	44,90	41,33	32,69	91,04	-	02
-	-	-	-	-	-	-	03
-	-	-	-	-	-	-	04
-	-	-	-	-	-	-	05
-	-	-	-	-	-	-	06
-	-	-	-	-	-	-	07
-	-	-	-	-	-	-	08
-	-	-	-	-	-	-	09
1,40	0,63	21,15	21,15	30,42	88,61	-	10
0,01	0,52	0,01	0,00	0,05	-	-	11
1,40	1,17	14,79	13,95	-	-	-	12
0,63	6,87	9,90	6,72	2,28	2,44	-	13
0,55	2,37	0,95	0,50	0,05	0,01	-	14
0,02	0,00	1,54	1,53	2,79	-	-	15
0,01	-	1,51	1,50	2,29	-	-	16
-	-	-	-	-	-	-	17
0,01	0,00	0,03	0,03	0,49	-	-	18
-	-	-	-	-	-	-	19
5,80	96,28	170,83	155,42	96,11	312,36	99,02	20
5,77	96,27	150,92	136,84	90,16	312,36	99,02	21
1,15	6,51	60,32	51,53	-	-	-	22
0,85	0,48	12,45	10,70	2,05	0,00	-	23
-	87,71	-	-	7,70	311,68	0,12	24
-	-	-	-	-	-	-	25
4,32	3,95	79,10	75,10	80,46	0,69	98,90	26
0,55	2,37	0,95	0,50	0,05	0,01	-	27
0,03	0,01	19,91	18,58	5,95	-	-	28
0,02	0,01	6,46	6,01	-	-	-	29
0,00	-	5,73	5,34	-	-	-	30
-	-	-	-	-	-	-	31
0,01	-	13,45	12,57	5,95	-	-	32
-	-	-	-	-	-	-	33
-2,89	-89,45	-124,38	-112,56	-60,63	-221,32	-99,02	34

Noch: 3.3.1 Einnahmen und Ausgaben der Kreisfreien Städte des Freistaates Sachsen
nach Aufgabenbereichen (in €/Einw.)

Lfd. Nr.	Art der Einnahmen/Ausgaben	Einzelplan 5 Gesundheit, Sport, Erholung	Davon		
			50 Gesundheits- verwaltung	51 Kranken- häuser	54 sonstige Einrichtungen und Maßnahmen der Gesund- heitspflege
01	Bereinigte Einnahmen	33,05	3,60	0,59	19,08
	davon				
02	Einnahmen der laufenden Rechnung	31,38	3,60	0,59	19,08
	davon				
03	Steuern (netto)	-	-	-	-
	darunter				
04	Gemeindeanteil an der Einkommensteuer	-	-	-	-
05	Gemeindeanteil an der Umsatzsteuer	-	-	-	-
06	Gewerbesteuer (netto)	-	-	-	-
07	Grundsteuer A und B	-	-	-	-
08	Schlüsselzuweisungen vom Land	-	-	-	-
09	Bedarfs- und sonst. allgem. Zuweis. v. Land	-	-	-	-
10	Erstattungen und laufende Zuweis. v. Land	2,03	1,52	-	0,44
11	Erstattungen und laufende Zuweis. v. Bund	0,50	0,05	-	-
12	Gebühren, zweckgebundene Abgaben	20,75	0,99	-	16,64
13	sonstige Einnahmen	8,10	1,04	0,59	2,00
14	abzüglich: Zahlungen von gleicher Ebene	-	-	-	-
15	Einnahmen der Kapitalrechnung	1,67	0,00	-	0,01
	davon				
16	Zuweisungen für Investitionen vom Land	0,98	-	-	-
17	Kreditaufnahme bei Verwaltungen	-	-	-	-
18	sonstige Einnahmen	0,69	0,00	-	0,01
19	abzüglich: Zahlungen von gleicher Ebene	0,01	-	-	-
20	Bereinigte Ausgaben	121,29	20,04	0,41	23,98
	davon				
21	Ausgaben der laufenden Rechnung	105,66	19,89	0,40	20,99
	davon				
22	Personalausgaben	39,62	15,47	-	6,88
23	laufender Sachaufwand	37,47	1,96	0,40	13,61
24	soziale Leistungen	-	-	-	-
25	Zinsausgaben	-	-	-	-
26	sonstige Ausgaben	28,58	2,46	-	0,49
27	abzüglich: Zahlungen von gleicher Ebene	-	-	-	-
28	Ausgaben der Kapitalrechnung	15,63	0,14	0,01	2,99
	davon				
29	Sachinvestitionen	9,72	0,14	0,01	2,82
	darunter				
30	Baumaßnahmen	7,13	-	0,01	1,03
31	Kredittilgungen bei Verwaltungen	-	-	-	-
32	sonstige Ausgaben	5,92	-	-	0,17
33	abzüglich: Zahlungen von gleicher Ebene	0,01	-	-	-
34	Finanzierungssaldo	-88,25	-16,43	0,19	-4,89

Aufgabenbereich							Lfd. Nr.
darunter		55	56	57	58	59	
541	544	Förderung des Sports	eigene Sportstätten	Bade- anstalten	Park- und Gartenanlagen	sonstige Erholungs- einrichtungen	
Rettungs- dienst	Drogen- und Suchtberatung						
18,64	0,43	2,15	1,58	1,38	3,24	1,41	01
18,63	0,43	1,53	1,09	1,38	2,70	1,40	02
-	-	-	-	-	-	-	03
-	-	-	-	-	-	-	04
-	-	-	-	-	-	-	05
-	-	-	-	-	-	-	06
-	-	-	-	-	-	-	07
-	-	-	-	-	-	-	08
-	-	-	-	-	-	-	09
0,01	0,43	0,00	-	-	0,07	-	10
-	-	-	0,10	-	0,34	-	11
16,63	-	1,22	0,11	1,07	0,23	0,48	12
2,00	0,00	0,31	0,88	0,31	2,06	0,92	13
-	-	-	-	-	-	-	14
0,01	-	0,62	0,49	-	0,54	0,00	15
-	-	0,56	0,13	-	0,30	-	16
-	-	-	-	-	-	-	17
0,01	-	0,06	0,36	-	0,25	0,00	18
-	-	-	-	-	0,01	-	19
22,25	1,72	30,13	8,90	7,93	27,80	2,11	20
19,26	1,72	24,65	6,98	7,42	23,41	1,94	21
6,88	-	2,23	1,93	2,10	9,87	1,14	22
12,36	1,26	2,53	3,46	1,91	12,93	0,67	23
-	-	-	-	-	-	-	24
-	-	-	-	-	-	-	25
0,02	0,46	19,89	1,59	3,40	0,61	0,13	26
-	-	-	-	-	-	-	27
2,99	-	5,49	1,92	0,52	4,39	0,16	28
2,82	-	0,02	1,64	0,52	4,40	0,16	29
1,03	-	0,00	1,23	0,48	4,24	0,14	30
-	-	-	-	-	-	-	31
0,17	-	5,47	0,28	-	-	-	32
-	-	-	-	-	0,01	-	33
-3,61	-1,29	-27,98	-7,32	-6,55	-24,56	-0,70	34

Noch: 3.3.1 Einnahmen und Ausgaben der Kreisfreien Städte des Freistaates Sachsen
nach Aufgabenbereichen (in €/Einw.)

Lfd. Nr.	Art der Einnahmen/Ausgaben	Einzelplan 6 Bau- und Wohnungs- wesen, Verkehr	Davon		
			60	61	62
			Bau- verwaltung	Städte- planung, Vermessung, Bauordnung	Wohnungs- bauförderung und -fürsorge, Wohnungs- unternehmen
01	Bereinigte Einnahmen	123,63	9,87	35,30	16,66
	davon				
02	Einnahmen der laufenden Rechnung	37,17	5,36	11,52	0,26
	davon				
03	Steuern (netto)	-	-	-	-
	darunter				
04	Gemeindeanteil an der Einkommensteuer	-	-	-	-
05	Gemeindeanteil an der Umsatzsteuer	-	-	-	-
06	Gewerbesteuer (netto)	-	-	-	-
07	Grundsteuer A und B	-	-	-	-
08	Schlüsselzuweisungen vom Land	-	-	-	-
09	Bedarfs- und sonst. allgem. Zuweis. v. Land	-	-	-	-
10	Erstattungen und laufende Zuweis. v. Land	6,47	0,00	0,09	0,11
11	Erstattungen und laufende Zuweis. v. Bund	0,33	0,13	0,19	-
12	Gebühren, zweckgebundene Abgaben	25,01	2,53	10,22	0,14
13	sonstige Einnahmen	5,42	2,69	1,08	0,01
14	abzüglich: Zahlungen von gleicher Ebene	0,06	-	0,06	-
15	Einnahmen der Kapitalrechnung	86,46	4,51	23,78	16,40
	davon				
16	Zuweisungen für Investitionen vom Land	75,57	1,66	18,77	15,52
17	Kreditaufnahme bei Verwaltungen	-	-	-	-
18	sonstige Einnahmen	10,89	2,85	5,01	0,88
19	abzüglich: Zahlungen von gleicher Ebene	-	-	-	-
20	Bereinigte Ausgaben	279,73	58,76	65,77	19,48
	davon				
21	Ausgaben der laufenden Rechnung	153,44	54,45	41,97	5,44
	davon				
22	Personalausgaben	76,50	38,36	32,48	4,55
23	laufender Sachaufwand	66,80	7,93	7,62	0,78
24	soziale Leistungen	-	-	-	-
25	Zinsausgaben	-	-	-	-
26	sonstige Ausgaben	10,21	8,16	1,94	0,10
27	abzüglich: Zahlungen von gleicher Ebene	0,06	-	0,06	-
28	Ausgaben der Kapitalrechnung	126,28	4,31	23,79	14,04
	davon				
29	Sachinvestitionen	121,56	3,52	23,44	11,67
	darunter				
30	Baumaßnahmen	116,82	2,82	20,45	11,66
31	Kreditteilungen bei Verwaltungen	-	-	-	-
32	sonstige Ausgaben	4,73	0,79	0,36	2,37
33	abzüglich: Zahlungen von gleicher Ebene	-	-	-	-
34	Finanzierungssaldo	-156,10	-48,89	-30,47	-2,82

Aufgabenbereich								Lfd. Nr.
63	65	66	darunter	67	68	69		
Gemeinde- straßen	Kreis- straßen	Bundes- und Staatsstraßen	660 Bundes- straßen	Straßen- beleuchtung und -reinigung	Einrichtungen für den ruhenden Verkehr	Wasserläufe, Wasserbau		
31,30	0,34	16,87	16,03	3,80	9,46	0,03	01	
6,38	0,34	1,12	0,81	3,60	8,60	-	02	
-	-	-	-	-	-	-	03	
-	-	-	-	-	-	-	04	
-	-	-	-	-	-	-	05	
-	-	-	-	-	-	-	06	
-	-	-	-	-	-	-	07	
-	-	-	-	-	-	-	08	
-	-	-	-	-	-	-	09	
4,67	0,34	1,12	0,81	0,14	-	-	10	
-	-	-	-	-	-	-	11	
1,40	-	0,00	-	2,17	8,56	-	12	
0,31	-	-	-	1,29	0,04	-	13	
-	-	-	-	-	-	-	14	
24,92	-	15,75	15,22	0,20	0,86	0,03	15	
23,16	-	15,62	15,11	-	0,85	-	16	
-	-	-	-	-	-	-	17	
1,76	-	0,14	0,11	0,20	0,01	0,03	18	
-	-	-	-	-	-	-	19	
83,98	0,16	25,11	23,48	22,64	1,79	2,04	20	
27,21	0,16	2,10	1,47	20,43	0,59	1,09	21	
0,28	-	-	-	0,75	-	0,09	22	
26,93	0,16	2,10	1,47	19,68	0,59	1,01	23	
-	-	-	-	-	-	-	24	
-	-	-	-	-	-	-	25	
0,00	-	0,00	0,00	-	-	-	26	
-	-	-	-	-	-	-	27	
56,77	-	23,01	22,02	2,21	1,21	0,95	28	
56,55	-	23,00	22,01	1,22	1,21	0,95	29	
55,95	-	22,94	21,95	1,21	1,21	0,59	30	
-	-	-	-	-	-	-	31	
0,21	-	0,00	0,00	0,99	-	-	32	
-	-	-	-	-	-	-	33	
-52,68	0,18	-8,24	-7,45	-18,84	7,67	-2,01	34	

Noch: 3.3.1 Einnahmen und Ausgaben der Kreisfreien Städte des Freistaates Sachsen
nach Aufgabenbereichen (in €/Einw.)

Lfd. Nr.	Art der Einnahmen/Ausgaben	Einzelplan 7 Öffentliche Einrichtungen, Wirtschafts- förderung	Davon		
			70	72	73
			Abwasser- beseitigung	Abfall- beseitigung	Märkte
01	Bereinigte Einnahmen	44,52	1,24	24,50	4,19
	davon				
02	Einnahmen der laufenden Rechnung	38,20	1,24	24,50	4,19
	davon				
03	Steuern (netto)	-	-	-	-
	darunter				
04	Gemeindeanteil an der Einkommensteuer	-	-	-	-
05	Gemeindeanteil an der Umsatzsteuer	-	-	-	-
06	Gewerbsteuer (netto)	-	-	-	-
07	Grundsteuer A und B	-	-	-	-
08	Schlüsselzuweisungen vom Land	-	-	-	-
09	Bedarfs- und sonst. allgem. Zuweis. v. Land	-	-	-	-
10	Erstattungen und laufende Zuweis. v. Land	0,50	-	-	-
11	Erstattungen und laufende Zuweis. v. Bund	0,07	-	-	-
12	Gebühren, zweckgebundene Abgaben	29,53	-	22,42	3,41
13	sonstige Einnahmen	8,16	1,24	2,08	0,78
14	abzüglich: Zahlungen von gleicher Ebene	0,07	-	-	-
15	Einnahmen der Kapitalrechnung	6,32	-	-	-
	davon				
16	Zuweisungen für Investitionen vom Land	5,20	-	-	-
17	Kreditaufnahme bei Verwaltungen	-	-	-	-
18	sonstige Einnahmen	1,28	-	-	-
19	abzüglich: Zahlungen von gleicher Ebene	0,15	-	-	-
20	Bereinigte Ausgaben	78,01	-	24,60	4,94
	davon				
21	Ausgaben der laufenden Rechnung	66,48	-	23,99	3,75
	davon				
22	Personalausgaben	27,45	-	1,13	1,22
23	laufender Sachaufwand	32,31	-	22,85	2,52
24	soziale Leistungen	-	-	-	-
25	Zinsausgaben	-	-	-	-
26	sonstige Ausgaben	6,78	-	0,01	-
27	abzüglich: Zahlungen von gleicher Ebene	0,07	-	-	-
28	Ausgaben der Kapitalrechnung	11,54	-	0,61	1,19
	davon				
29	Sachinvestitionen	10,99	-	0,44	1,19
	darunter				
30	Baumaßnahmen	8,23	-	0,43	1,12
31	Kredittilgungen bei Verwaltungen	-	-	-	-
32	sonstige Ausgaben	0,69	-	0,17	0,00
33	abzüglich: Zahlungen von gleicher Ebene	0,15	-	-	-
34	Finanzierungssaldo	-33,49	1,24	-0,10	-0,75

Aufgabenbereich								Lfd. Nr.
74	75	76	77	darunter	78	79		
Schlacht- und Viehhöfe	Bestattungs- wesen	sonstige öffentliche Einrichtungen	Hilfsbetriebe der Verwaltung	771	Förderung der Land- und Forstwirtschaft	Fremdenverkehr, sonstige Förderung von Wirtschaft und Verkehr		
				Bauhof				
0,61	3,56	2,26	1,75	1,65	0,07	6,35	01	
0,61	3,55	2,26	1,57	1,57	0,07	0,21	02	
-	-	-	-	-	-	-	03	
-	-	-	-	-	-	-	04	
-	-	-	-	-	-	-	05	
-	-	-	-	-	-	-	06	
-	-	-	-	-	-	-	07	
-	-	-	-	-	-	-	08	
-	-	-	-	-	-	-	09	
-	0,46	-	-	-	0,00	0,04	10	
-	-	-	0,01	0,01	-	0,06	11	
0,61	3,04	0,04	-	-	0,01	0,01	12	
-	0,06	2,22	1,55	1,55	0,06	0,17	13	
-	-	-	-	-	-	0,07	14	
-	0,01	-	0,18	0,08	-	6,14	15	
-	-	-	0,05	0,05	-	5,15	16	
-	-	-	-	-	-	-	17	
-	0,01	-	0,13	0,03	-	1,14	18	
-	-	-	-	-	-	0,15	19	
0,61	3,89	0,58	24,76	23,58	0,04	18,60	20	
0,61	3,39	0,58	22,11	21,99	0,04	12,02	21	
0,57	2,05	-	18,73	18,73	0,02	3,73	22	
0,04	1,33	0,55	3,37	3,25	0,01	1,63	23	
-	-	-	-	-	-	-	24	
-	-	-	-	-	-	-	25	
-	0,01	0,03	-	-	-	6,74	26	
-	-	-	-	-	-	0,07	27	
-	0,50	-	2,66	1,59	-	6,58	28	
-	0,49	-	2,66	1,59	-	6,22	29	
-	0,46	-	0,89	0,89	-	5,34	30	
-	-	-	-	-	-	-	31	
-	0,01	-	-	-	-	0,51	32	
-	-	-	-	-	-	0,15	33	
0,00	-0,33	1,68	-23,01	-21,93	0,04	-12,25	34	

Noch: 3.3.1 Einnahmen und Ausgaben der Kreisfreien Städte des Freistaates Sachsen
nach Aufgabenbereichen (in €/Einw.)

Lfd. Nr.	Art der Einnahmen/Ausgaben	Einzelplan 8 Wirtschaftliche Unternehmen, allgemeines Grund- und Sonder- vermögen	Darunter		
			81	82 und 83	84
			Versorgungs- unternehmen	Verkehrs- sowie kombinierte Versorgungs- und Verkehrs- unternehmen	Unternehmen der Wirtschafts- förderung
01	Bereinigte Einnahmen	136,97	36,36	29,08	6,20
	davon				
02	Einnahmen der laufenden Rechnung	74,67	36,28	24,33	0,35
	davon				
03	Steuern (netto)	-	-	-	-
	darunter				
04	Gemeindeanteil an der Einkommensteuer	-	-	-	-
05	Gemeindeanteil an der Umsatzsteuer	-	-	-	-
06	Gewerbesteuer (netto)	-	-	-	-
07	Grundsteuer A und B	-	-	-	-
08	Schlüsselzuweisungen vom Land	-	-	-	-
09	Bedarfs- und sonst. allgem. Zuweis. v. Land	-	-	-	-
10	Erstattungen und laufende Zuweis. v. Land	0,06	-	-	-
11	Erstattungen und laufende Zuweis. v. Bund	-	-	-	-
12	Gebühren, zweckgebundene Abgaben	0,02	0,01	-	-
13	sonstige Einnahmen	74,59	36,28	24,33	0,35
14	abzüglich: Zahlungen von gleicher Ebene	-	-	-	-
15	Einnahmen der Kapitalrechnung	62,30	0,08	4,75	5,85
	davon				
16	Zuweisungen für Investitionen vom Land	2,18	-	-	0,13
17	Kreditaufnahme bei Verwaltungen	-	-	-	-
18	sonstige Einnahmen	60,11	0,08	4,75	5,72
19	abzüglich: Zahlungen von gleicher Ebene	-	-	-	-
20	Bereinigte Ausgaben	73,13	2,72	23,19	7,87
	davon				
21	Ausgaben der laufenden Rechnung	27,39	0,07	4,97	6,16
	davon				
22	Personalausgaben	0,18	-	-	-
23	laufender Sachaufwand	16,94	-	-	1,54
24	soziale Leistungen	-	-	-	-
25	Zinsausgaben	-	-	-	-
26	sonstige Ausgaben	10,26	0,07	4,97	4,62
27	abzüglich: Zahlungen von gleicher Ebene	-	-	-	-
28	Ausgaben der Kapitalrechnung	45,75	2,65	18,22	1,71
	davon				
29	Sachinvestitionen	22,61	-	-	0,05
	darunter				
30	Baumaßnahmen	10,55	-	-	0,05
31	Kredittilgungen bei Verwaltungen	-	-	-	-
32	sonstige Ausgaben	23,14	2,65	18,22	1,65
33	abzüglich: Zahlungen von gleicher Ebene	-	-	-	-
34	Finanzierungssaldo	63,83	33,64	5,88	-1,67

Aufgabenbereich				Einzelplan 9 Allgemeine Finanz- wirtschaft	Darunter Aufgabenbereich		Lfd. Nr.
85	86 und 87	88	89		90	91	
Land- und forstwirt- schaftliche Unternehmen	Kur- und Bade- betriebe, sonstige wirtschaftliche Unternehmen	Allgemeines Grundvermögen	Allgemeines Sonder- vermögen		Steuern, allgemeine Zuweisungen und allgemeine Umlagen	Sonstige allgemeine Finanz- wirtschaft	
0,46	1,42	63,45	-	1 660,97	1 628,39	32,58	01
0,46	1,42	11,83	-	1 538,75	1 506,18	32,58	02
-	-	-	-	751,30	751,30	-	03
-	-	-	-	191,52	191,52	-	04
-	-	-	-	58,12	58,12	-	05
-	-	-	-	359,93	359,93	-	06
-	-	-	-	135,30	135,30	-	07
-	-	-	-	590,75	590,75	-	08
-	-	-	-	162,93	162,93	-	09
0,06	-	-	-	-	-	-	10
-	-	-	-	-	-	-	11
0,01	-	0,01	-	-	-	-	12
0,39	1,42	11,82	-	33,78	1,20	32,58	13
-	-	-	-	-	-	-	14
-	-	51,62	-	122,22	122,22	-	15
-	-	2,06	-	122,22	122,22	-	16
-	-	-	-	-	-	-	17
-	-	49,57	-	-	-	-	18
-	-	-	-	-	-	-	19
0,39	-	38,96	-	43,85	0,67	43,17	20
0,35	-	15,83	-	43,46	0,67	42,78	21
0,18	-	-	-	-	-	-	22
0,17	-	15,23	-	1,09	0,67	0,42	23
-	-	-	-	-	-	-	24
-	-	-	-	42,37	-	42,37	25
0,00	-	0,59	-	-	-	-	26
-	-	-	-	-	-	-	27
0,04	-	23,14	-	0,39	-	0,39	28
0,04	-	22,52	-	-	-	-	29
0,03	-	10,47	-	-	-	-	30
-	-	-	-	0,26	-	0,26	31
-	-	0,61	-	0,13	-	0,13	32
-	-	-	-	-	-	-	33
0,07	1,42	24,49	-	1 617,12	1 627,72	-10,60	34

3.3.2 Einnahmen und Ausgaben der kreisangehörigen Gemeinden des Freistaates Sachsen nach Aufgabenbereichen (in €/Einw.)

Lfd. Nr.	Art der Einnahmen/Ausgaben	Einzelplan 0 Allgemeine Verwaltung	Darunter		
			00	01	02
			Gemeinde- organe	Rechnungs- prüfung	Haupt- verwaltung
01	Bereinigte Einnahmen	18,64	0,25	0,09	9,10
	davon				
02	Einnahmen der laufenden Rechnung	14,41	0,25	0,09	6,61
	davon				
03	Steuern (netto)	-	-	-	-
	darunter				
04	Gemeindeanteil an der Einkommensteuer	-	-	-	-
05	Gemeindeanteil an der Umsatzsteuer	-	-	-	-
06	Gewerbesteuer (netto)	-	-	-	-
07	Grundsteuer A und B	-	-	-	-
08	Schlüsselzuweisungen vom Land	-	-	-	-
09	Bedarfs- und sonst. allgem. Zuweis. v. Land	-	-	-	-
10	Erstattungen und laufende Zuweis. v. Land	0,43	0,02	-	0,35
11	Erstattungen und laufende Zuweis. v. Bund	0,19	0,00	-	0,16
12	Gebühren, zweckgebundene Abgaben	1,57	0,00	0,03	0,45
13	sonstige Einnahmen	20,30	0,27	0,24	9,01
14	abzüglich: Zahlungen von gleicher Ebene	8,08	0,04	0,18	3,37
15	Einnahmen der Kapitalrechnung	4,23	0,00	-	2,49
	davon				
16	Zuweisungen für Investitionen vom Land	2,48	-	-	2,05
17	Kreditaufnahme bei Verwaltungen	-	-	-	-
18	sonstige Einnahmen	1,85	0,00	-	0,52
19	abzüglich: Zahlungen von gleicher Ebene	0,10	0,00	-	0,08
20	Bereinigte Ausgaben	139,78	20,70	1,53	61,47
	davon				
21	Ausgaben der laufenden Rechnung	128,10	20,41	1,53	54,90
	davon				
22	Personalausgaben	95,63	18,50	1,55	36,43
23	laufender Sachaufwand	35,37	1,74	0,15	18,29
24	soziale Leistungen	-	-	-	-
25	Zinsausgaben	-	-	-	-
26	sonstige Ausgaben	5,18	0,21	0,02	3,55
27	abzüglich: Zahlungen von gleicher Ebene	8,08	0,04	0,18	3,37
28	Ausgaben der Kapitalrechnung	11,68	0,29	0,00	6,57
	davon				
29	Sachinvestitionen	11,47	0,06	0,00	6,59
	darunter				
30	Baumaßnahmen	6,26	0,00	-	5,35
31	Kredittilgungen bei Verwaltungen	-	-	-	-
32	sonstige Ausgaben	0,32	0,22	-	0,06
33	abzüglich: Zahlungen von gleicher Ebene	0,10	0,00	-	0,08
34	Finanzierungssaldo	-121,14	-20,45	-1,44	-52,37

Aufgabenbereich			Einzelplan 1 Öffentliche Sicherheit und Ordnung	Darunter Aufgabenbereich			Lfd. Nr.
03	05	06		11	13	14	
Finanz- verwaltung	Besondere Dienststellen der allgemeinen Verwaltung	Einrichtungen für die gesamte Verwaltung		Öffentliche Ordnung	Feuer- schutz	Kata- strophenschutz	
6,39	1,00	1,79	15,89	7,59	6,95	0,28	01
5,15	1,00	1,29	9,75	7,52	2,17	0,05	02
-	-	-	-	-	-	-	03
-	-	-	-	-	-	-	04
-	-	-	-	-	-	-	05
-	-	-	-	-	-	-	06
-	-	-	-	-	-	-	07
-	-	-	-	-	-	-	08
-	-	-	-	-	-	-	09
0,01	0,02	0,02	0,33	0,05	0,24	0,03	10
0,01	0,00	0,01	0,09	0,04	0,03	0,01	11
0,10	0,92	0,06	5,98	5,18	0,80	0,00	12
6,75	0,36	3,41	4,43	2,58	1,83	0,01	13
1,73	0,30	2,21	1,06	0,33	0,73	0,00	14
1,24	0,00	0,50	6,14	0,07	4,78	0,23	15
0,02	-	0,41	5,75	0,04	4,54	0,23	16
-	-	-	-	-	-	-	17
1,22	0,00	0,11	0,80	0,03	0,65	0,00	18
0,00	0,00	0,02	0,41	0,00	0,41	0,00	19
32,73	5,33	17,56	59,27	26,24	31,03	0,65	20
31,59	5,20	14,01	45,07	25,99	18,68	0,25	21
28,83	4,08	5,85	30,79	21,55	9,03	0,17	22
3,85	1,26	9,77	14,17	4,06	9,95	0,09	23
-	-	-	-	-	-	-	24
-	-	-	-	-	-	-	25
0,63	0,17	0,60	1,17	0,72	0,44	0,00	26
1,73	0,30	2,21	1,06	0,33	0,73	0,00	27
1,14	0,12	3,56	14,20	0,25	12,35	0,39	28
1,13	0,12	3,56	14,09	0,25	12,64	0,40	29
0,10	-	0,80	7,47	0,13	6,42	0,14	30
-	-	-	-	-	-	-	31
0,02	0,00	0,01	0,53	0,00	0,11	0,00	32
0,00	0,00	0,02	0,41	0,00	0,41	0,00	33
-26,34	-4,32	-15,77	-43,38	-18,65	-24,08	-0,36	34

Noch: 3.3.2 Einnahmen und Ausgaben der kreisangehörigen Gemeinden des Freistaates Sachsen
nach Aufgabenbereichen (in €/Einw.)

Lfd. Nr.	Art der Einnahmen/Ausgaben	Einzelplan 17 Kosten des August- Hochwassers 2002 und Abwicklung der Folgen	Davon		
			170	171	172
			Allgemeine Verwaltung	Öffentliche Sicherheit und Ordnung	Schulen
01	Bereinigte Einnahmen	1,07	0,01	0,00	0,00
	davon				
02	Einnahmen der laufenden Rechnung	0,01	0,00	-	-
	davon				
03	Steuern (netto)	-	-	-	-
	darunter				
04	Gemeindeanteil an der Einkommensteuer	-	-	-	-
05	Gemeindeanteil an der Umsatzsteuer	-	-	-	-
06	Gewerbesteuer (netto)	-	-	-	-
07	Grundsteuer A und B	-	-	-	-
08	Schlüsselzuweisungen vom Land	-	-	-	-
09	Bedarfs- und sonst. allgem. Zuweis. v. Land	-	-	-	-
10	Erstattungen und laufende Zuweis. v. Land	0,00	-	-	-
11	Erstattungen und laufende Zuweis. v. Bund	-	-	-	-
12	Gebühren, zweckgebundene Abgaben	-	-	-	-
13	sonstige Einnahmen	0,00	0,00	-	-
14	abzüglich: Zahlungen von gleicher Ebene	-	-	-	-
15	Einnahmen der Kapitalrechnung	1,06	0,01	0,00	0,00
	davon				
16	Zuweisungen für Investitionen vom Land	0,94	0,01	0,00	-
17	Kreditaufnahme bei Verwaltungen	-	-	-	-
18	sonstige Einnahmen	0,12	0,00	-	0,00
19	abzüglich: Zahlungen von gleicher Ebene	-	-	-	-
20	Bereinigte Ausgaben	1,30	0,08	0,12	0,00
	davon				
21	Ausgaben der laufenden Rechnung	0,09	0,00	0,03	-
	davon				
22	Personalausgaben	-	-	-	-
23	laufender Sachaufwand	0,08	0,00	0,03	-
24	soziale Leistungen	-	-	-	-
25	Zinsausgaben	-	-	-	-
26	sonstige Ausgaben	0,01	-	-	-
27	abzüglich: Zahlungen von gleicher Ebene	-	-	-	-
28	Ausgaben der Kapitalrechnung	1,21	0,08	0,09	0,00
	davon				
29	Sachinvestitionen	0,80	0,01	0,08	0,00
	darunter				
30	Baumaßnahmen	0,78	0,00	0,08	0,00
31	Kredittilgungen bei Verwaltungen	-	-	-	-
32	sonstige Ausgaben	0,42	0,07	0,01	-
33	abzüglich: Zahlungen von gleicher Ebene	-	-	-	-
34	Finanzierungssaldo	-0,23	-0,07	-0,12	-0,00

Aufgabenbereich							Lfd. Nr.
173	174	175	176	177	178	179	
Wissenschaft, Forschung, Kulturpflege	Soziale Sicherung	Gesundheit, Sport, Erholung	Bau- und Wohnungs- wesen, Verkehr	Öffentliche Einrichtungen, Wirtschafts- förderung	Wirtschaftliche Unternehmen, allgemeines Grund- und Sondervermögen	Allgemeine Finanzwirtschaft	
0,01	0,00	0,05	0,77	0,08	0,06	0,09	01
-	-	0,00	0,00	0,00	-	-	02
-	-	-	-	-	-	-	03
-	-	-	-	-	-	-	04
-	-	-	-	-	-	-	05
-	-	-	-	-	-	-	06
-	-	-	-	-	-	-	07
-	-	-	-	-	-	-	08
-	-	-	-	-	-	-	09
-	-	-	0,00	-	-	-	10
-	-	-	-	-	-	-	11
-	-	-	-	-	-	-	12
-	-	0,00	-	0,00	-	-	13
-	-	-	-	-	-	-	14
0,01	0,00	0,05	0,77	0,08	0,06	0,09	15
0,01	-	0,05	0,67	0,07	0,05	0,09	16
-	-	-	-	-	-	-	17
0,00	0,00	0,00	0,10	0,01	0,01	-	18
-	-	-	-	-	-	-	19
0,02	0,04	0,05	0,87	0,04	0,05	0,04	20
-	0,00	0,00	0,01	0,00	0,00	0,04	21
-	-	-	-	-	-	-	22
-	-	0,00	0,01	0,00	0,00	0,04	23
-	-	-	-	-	-	-	24
-	-	-	-	-	-	-	25
-	0,00	-	-	-	-	0,00	26
-	-	-	-	-	-	-	27
0,02	0,04	0,05	0,86	0,04	0,04	-	28
0,02	0,03	0,03	0,57	0,03	0,03	-	29
0,02	0,02	0,03	0,57	0,03	0,03	-	30
-	-	-	-	-	-	-	31
-	0,01	0,02	0,29	0,01	0,02	-	32
-	-	-	-	-	-	-	33
-0,01	-0,04	-0,00	-0,10	0,03	0,01	0,05	34

Noch: 3.3.2 Einnahmen und Ausgaben der kreisangehörigen Gemeinden des Freistaates Sachsen
nach Aufgabenbereichen (in €/Einw.)

Lfd. Nr.	Art der Einnahmen/Ausgaben	Einzelplan 2 Schulen	Darunter		
			20	211	225
			Schul- verwaltung	Grundschulen	Mittelschulen mit Mittel- und Hauptschulzügen
01	Bereinigte Einnahmen	23,53	0,17	10,54	9,08
	davon				
02	Einnahmen der laufenden Rechnung	7,89	0,17	4,00	2,15
	davon				
03	Steuern (netto)	-	-	-	-
	darunter				
04	Gemeindeanteil an der Einkommensteuer	-	-	-	-
05	Gemeindeanteil an der Umsatzsteuer	-	-	-	-
06	Gewerbesteuer (netto)	-	-	-	-
07	Grundsteuer A und B	-	-	-	-
08	Schlüsselzuweisungen vom Land	-	-	-	-
09	Bedarfs- und sonst. allgem. Zuweis. v. Land	-	-	-	-
10	Erstattungen und laufende Zuweis. v. Land	3,72	0,02	2,06	1,21
11	Erstattungen und laufende Zuweis. v. Bund	0,08	0,01	0,03	0,00
12	Gebühren, zweckgebundene Abgaben	0,66	0,02	0,29	0,15
13	sonstige Einnahmen	3,71	0,16	1,72	0,82
14	abzüglich: Zahlungen von gleicher Ebene	0,28	0,04	0,09	0,03
15	Einnahmen der Kapitalrechnung	15,63	0,00	6,54	6,93
	davon				
16	Zuweisungen für Investitionen vom Land	15,11	0,00	6,42	6,76
17	Kreditaufnahme bei Verwaltungen	-	-	-	-
18	sonstige Einnahmen	0,84	0,00	0,28	0,27
19	abzüglich: Zahlungen von gleicher Ebene	0,31	-	0,16	0,11
20	Bereinigte Ausgaben	100,74	3,98	43,98	32,43
	davon				
21	Ausgaben der laufenden Rechnung	58,45	3,74	24,78	16,54
	davon				
22	Personalausgaben	16,12	2,46	6,48	4,08
23	laufender Sachaufwand	40,88	0,74	17,97	12,09
24	soziale Leistungen	-	-	-	-
25	Zinsausgaben	-	-	-	-
26	sonstige Ausgaben	1,73	0,58	0,42	0,39
27	abzüglich: Zahlungen von gleicher Ebene	0,28	0,04	0,09	0,03
28	Ausgaben der Kapitalrechnung	42,29	0,24	19,20	15,89
	davon				
29	Sachinvestitionen	41,88	0,13	19,24	15,88
	darunter				
30	Baumaßnahmen	35,57	0,05	15,26	14,63
31	Kredittilgungen bei Verwaltungen	-	-	-	-
32	sonstige Ausgaben	0,72	0,10	0,12	0,12
33	abzüglich: Zahlungen von gleicher Ebene	0,31	-	0,16	0,11
34	Finanzierungssaldo	-77,21	-3,80	-33,45	-23,35

Aufgabenbereich								Lfd. Nr.
231	24	davon		27	29	darunter		
Gymnasien	Berufsbildende Schulen	241	248	Allgemein- bildende Förderschulen	übrige schulische Aufgaben	290		
		Berufsschulen, Fach- und Berufs- fachschulen	Berufsbildende Schulen für Behinderte			Schüler- beförderung		
2,31	0,22	0,21	0,00	0,38	0,83	0,13	01	
0,67	0,07	0,07	0,00	0,25	0,58	0,13	02	
-	-	-	-	-	-	-	03	
-	-	-	-	-	-	-	04	
-	-	-	-	-	-	-	05	
-	-	-	-	-	-	-	06	
-	-	-	-	-	-	-	07	
-	-	-	-	-	-	-	08	
-	-	-	-	-	-	-	09	
0,32	0,01	0,01	-	0,08	0,03	0,00	10	
0,00	-	-	-	0,02	0,03	-	11	
0,10	0,01	0,01	0,00	0,02	0,07	0,03	12	
0,33	0,05	0,05	0,00	0,15	0,48	0,12	13	
0,07	-	-	-	0,02	0,02	0,02	14	
1,63	0,14	0,14	-	0,13	0,26	-	15	
1,62	0,14	0,14	-	0,12	0,04	-	16	
-	-	-	-	-	-	-	17	
0,03	0,00	0,00	-	0,01	0,25	-	18	
0,01	-	-	-	-	0,03	-	19	
11,86	1,69	1,62	0,07	2,41	4,38	1,38	20	
6,55	1,38	1,30	0,07	1,60	3,85	1,37	21	
1,40	0,36	0,35	0,01	0,60	0,74	0,02	22	
5,16	1,01	0,95	0,06	0,98	2,93	1,37	23	
-	-	-	-	-	-	-	24	
-	-	-	-	-	-	-	25	
0,07	-	-	-	0,05	0,21	0,00	26	
0,07	-	-	-	0,02	0,02	0,02	27	
5,30	0,32	0,31	0,00	0,81	0,53	0,01	28	
5,26	0,32	0,31	0,00	0,81	0,25	0,01	29	
4,52	0,27	0,27	-	0,74	0,11	-	30	
-	-	-	-	-	-	-	31	
0,06	-	-	-	-	0,32	-	32	
0,01	-	-	-	-	0,03	-	33	
-9,55	-1,48	-1,40	-0,07	-2,03	-3,54	-1,25	34	

Noch: 3.3.2 Einnahmen und Ausgaben der kreisangehörigen Gemeinden des Freistaates Sachsen
nach Aufgabenbereichen (in €/Einw.)

Lfd. Nr.	Art der Einnahmen/Ausgaben	Einzelplan 3 Wissenschaft, Forschung, Kulturpflege	Darunter		
			30 Verwaltung kultureller Angelegenheiten	31 Wissenschaft und Forschung	321 Museen, Sammlungen, Ausstellungen, Kunstgalerien
01	Bereinigte Einnahmen	13,31	0,84	0,15	2,70
	davon				
02	Einnahmen der laufenden Rechnung	9,36	0,83	0,14	2,42
	davon				
03	Steuern (netto)	-	-	-	-
	darunter				
04	Gemeindeanteil an der Einkommensteuer	-	-	-	-
05	Gemeindeanteil an der Umsatzsteuer	-	-	-	-
06	Gewerbesteuer (netto)	-	-	-	-
07	Grundsteuer A und B	-	-	-	-
08	Schlüsselzuweisungen vom Land	-	-	-	-
09	Bedarfs- und sonst. allgem. Zuweis. v. Land	-	-	-	-
10	Erstattungen und laufende Zuweis. v. Land	1,47	0,11	0,01	0,43
11	Erstattungen und laufende Zuweis. v. Bund	0,09	0,00	-	0,03
12	Gebühren, zweckgebundene Abgaben	2,29	0,14	0,04	0,53
13	sonstige Einnahmen	6,22	0,60	0,10	1,64
14	abzüglich: Zahlungen von gleicher Ebene	0,72	0,02	0,01	0,21
15	Einnahmen der Kapitalrechnung	3,95	0,01	0,01	0,28
	davon				
16	Zuweisungen für Investitionen vom Land	3,55	-	0,00	0,24
17	Kreditaufnahme bei Verwaltungen	-	-	-	-
18	sonstige Einnahmen	0,45	0,01	0,00	0,04
19	abzüglich: Zahlungen von gleicher Ebene	0,06	-	-	0,01
20	Bereinigte Ausgaben	40,47	6,20	0,80	6,94
	davon				
21	Ausgaben der laufenden Rechnung	33,85	6,13	0,75	5,92
	davon				
22	Personalausgaben	13,36	1,27	0,54	3,79
23	laufender Sachaufwand	8,68	1,03	0,13	1,86
24	soziale Leistungen	-	-	-	-
25	Zinsausgaben	-	-	-	-
26	sonstige Ausgaben	12,52	3,86	0,09	0,49
27	abzüglich: Zahlungen von gleicher Ebene	0,72	0,02	0,01	0,21
28	Ausgaben der Kapitalrechnung	6,62	0,07	0,06	1,02
	davon				
29	Sachinvestitionen	5,93	0,02	0,03	1,01
	darunter				
30	Baumaßnahmen	5,01	0,01	0,01	0,48
31	Kredittilgungen bei Verwaltungen	-	-	-	-
32	sonstige Ausgaben	0,75	0,04	0,03	0,01
33	abzüglich: Zahlungen von gleicher Ebene	0,06	-	-	0,01
34	Finanzierungssaldo	-27,16	-5,37	-0,66	-4,24

Aufgabenbereich								Lfd. Nr.
331	342	35	darunter		360	37		
Theater	Sonstige Kulturpflege	Volksbildung, kulturelle Bildung	350	352	Naturschutz und Landschafts- pflege	kirchliche Angelegenheiten, weltanschauliche Gemeinschaften		
			Volks- hochschulen	nichtwissen- schaftliche Bibliotheken				
0,35	0,17	2,21	0,07	1,33	0,50	0,18	01	
0,29	0,17	1,77	0,07	1,27	0,37	0,00	02	
-	-	-	-	-	-	-	03	
-	-	-	-	-	-	-	04	
-	-	-	-	-	-	-	05	
-	-	-	-	-	-	-	06	
-	-	-	-	-	-	-	07	
-	-	-	-	-	-	-	08	
-	-	-	-	-	-	-	09	
0,02	0,01	0,56	0,02	0,46	0,01	0,00	10	
-	0,00	0,01	-	0,01	0,04	-	11	
0,13	0,04	0,37	0,05	0,22	0,03	-	12	
0,15	0,12	1,20	0,00	0,90	0,31	0,00	13	
0,01	0,01	0,38	-	0,31	0,00	-	14	
0,06	-	0,44	-	0,05	0,13	0,18	15	
0,05	-	0,31	-	0,05	0,09	0,11	16	
-	-	-	-	-	-	-	17	
0,01	-	0,16	-	0,00	0,06	0,07	18	
-	-	0,03	-	-	0,02	-	19	
4,47	0,61	8,58	0,72	6,10	1,25	0,31	20	
4,44	0,60	7,61	0,72	5,98	0,93	0,07	21	
0,19	0,04	4,97	0,13	4,43	0,50	-	22	
0,29	0,19	2,07	0,05	1,56	0,31	0,01	23	
-	-	-	-	-	-	-	24	
-	-	-	-	-	-	-	25	
3,97	0,39	0,95	0,55	0,29	0,13	0,06	26	
0,01	0,01	0,38	-	0,31	0,00	-	27	
0,03	0,00	0,97	0,00	0,12	0,32	0,24	28	
0,03	0,00	0,89	0,00	0,11	0,33	0,06	29	
0,02	-	0,78	0,00	0,02	0,27	0,06	30	
-	-	-	-	-	-	-	31	
-	0,00	0,11	-	0,01	0,01	0,18	32	
-	-	0,03	-	-	0,02	-	33	
-4,12	-0,44	-6,37	-0,64	-4,77	-0,75	-0,13	34	

Noch: 3.3.2 Einnahmen und Ausgaben der kreisangehörigen Gemeinden des Freistaates Sachsen
nach Aufgabenbereichen (in €/Einw.)

Lfd. Nr.	Art der Einnahmen/Ausgaben	Einzelplan 4 Soziale Sicherheit	Darunter		
			40	41	420
			Verwaltung der sozialen Angelegen- heiten	Sozialhilfe nach dem Sozialgesetzbuch Zwölftes Buch (SGB XII)	Leistungen nach Asylbe- werberleis- tungsgesetz
01	Bereinigte Einnahmen	128,52	5,33	0,42	0,57
	davon				
02	Einnahmen der laufenden Rechnung	120,31	5,32	0,42	0,57
	davon				
03	Steuern (netto)	-	-	-	-
	darunter				
04	Gemeindeanteil an der Einkommensteuer	-	-	-	-
05	Gemeindeanteil an der Umsatzsteuer	-	-	-	-
06	Gewerbesteuer (netto)	-	-	-	-
07	Grundsteuer A und B	-	-	-	-
08	Schlüsselzuweisungen vom Land	-	-	-	-
09	Bedarfs- und sonst. allgem. Zuweis. v. Land	-	-	-	-
10	Erstattungen und laufende Zuweis. v. Land	84,72	1,01	0,00	0,53
11	Erstattungen und laufende Zuweis. v. Bund	0,99	0,67	-	-
12	Gebühren, zweckgebundene Abgaben	21,84	0,03	-	-
13	sonstige Einnahmen	26,73	6,08	0,42	0,04
14	abzüglich: Zahlungen von gleicher Ebene	13,96	2,46	0,01	-
15	Einnahmen der Kapitalrechnung	8,21	0,01	-	-
	davon				
16	Zuweisungen für Investitionen vom Land	7,62	0,00	-	-
17	Kreditaufnahme bei Verwaltungen	-	-	-	-
18	sonstige Einnahmen	1,84	0,00	-	-
19	abzüglich: Zahlungen von gleicher Ebene	1,25	0,00	-	-
20	Bereinigte Ausgaben	273,90	13,34	4,50	0,73
	davon				
21	Ausgaben der laufenden Rechnung	254,46	13,32	4,50	0,73
	davon				
22	Personalausgaben	95,94	9,38	-	-
23	laufender Sachaufwand	18,89	1,64	-	-
24	soziale Leistungen	45,08	2,54	4,49	0,73
25	Zinsausgaben	-	-	-	-
26	sonstige Ausgaben	108,52	2,23	0,01	-
27	abzüglich: Zahlungen von gleicher Ebene	13,96	2,46	0,01	-
28	Ausgaben der Kapitalrechnung	19,44	0,01	-	-
	davon				
29	Sachinvestitionen	17,88	0,00	-	-
	darunter				
30	Baumaßnahmen	16,11	-	-	-
31	Kredittilgungen bei Verwaltungen	-	-	-	-
32	sonstige Ausgaben	2,81	0,01	-	-
33	abzüglich: Zahlungen von gleicher Ebene	1,25	0,00	-	-
34	Finanzierungssaldo	-145,38	-8,01	-4,08	-0,16

Aufgabenbereich							Lfd. Nr.
43	45	46	darunter	47	48	49	
Soziale Einrichtungen und Dienste	Kinder- und Jugendhilfe nach dem SGB VIII	Einrichtungen der Jugendhilfe (eigene Einrichtungen)	464	Förderung von anderen Trägern der Wohlfahrts- pflege und Jugendhilfe	weitere soziale Leistungen	sonstige soziale Angelegenheiten	
			Tages- einrichtungen für Kinder				
0,73	2,90	85,66	83,61	24,22	8,15	0,53	01
0,73	2,87	78,25	76,43	23,46	8,15	0,53	02
-	-	-	-	-	-	-	03
-	-	-	-	-	-	-	04
-	-	-	-	-	-	-	05
-	-	-	-	-	-	-	06
-	-	-	-	-	-	-	07
-	-	-	-	-	-	-	08
-	-	-	-	-	-	-	09
0,03	1,95	51,29	50,57	22,18	7,70	0,02	10
0,01	0,06	0,13	0,12	0,10	-0,00	-	11
0,27	0,14	21,40	21,21	-	-	0,00	12
0,42	1,49	13,13	12,05	4,17	0,47	0,52	13
0,00	0,77	7,70	7,53	2,98	0,02	0,01	14
-	0,04	7,41	7,18	0,76	-	-	15
-	0,03	6,86	6,74	0,73	-	-	16
-	-	-	-	-	-	-	17
-	0,02	1,65	1,54	0,18	-	-	18
-	0,01	1,10	1,09	0,14	-	-	19
1,82	14,03	151,31	146,84	53,06	27,09	8,00	20
1,58	13,93	133,29	129,42	52,01	27,09	8,00	21
0,39	0,82	85,22	83,44	-	0,02	0,11	22
0,51	0,21	15,67	14,49	0,79	0,01	0,05	23
-	8,86	-	-	1,46	26,98	0,01	24
-	-	-	-	-	-	-	25
0,68	4,80	40,09	39,02	52,74	0,10	7,84	26
0,00	0,77	7,70	7,53	2,98	0,02	0,01	27
0,25	0,10	18,03	17,42	1,06	-	0,00	28
0,20	0,01	17,66	17,08	-	-	0,00	29
0,19	-	15,91	15,39	-	-	-	30
-	-	-	-	-	-	-	31
0,05	0,10	1,46	1,43	1,20	-	0,00	32
-	0,01	1,10	1,09	0,14	-	-	33
-1,09	-11,13	-65,65	-63,23	-28,84	-18,94	-7,47	34

Noch: 3.3.2 Einnahmen und Ausgaben der kreisangehörigen Gemeinden des Freistaates Sachsen
nach Aufgabenbereichen (in €/Einw.)

Lfd. Nr.	Art der Einnahmen/Ausgaben	Einzelplan 5 Gesundheit, Sport, Erholung	Davon		
			50 Gesundheits- verwaltung	51 Kranken- häuser	54 sonstige Einrichtungen und Maßnahmen der Gesund- heitspflege
01	Bereinigte Einnahmen	15,02	0,22	0,36	0,38
	davon				
02	Einnahmen der laufenden Rechnung	9,13	0,22	0,36	0,38
	davon				
03	Steuern (netto)	-	-	-	-
	darunter				
04	Gemeindeanteil an der Einkommensteuer	-	-	-	-
05	Gemeindeanteil an der Umsatzsteuer	-	-	-	-
06	Gewerbesteuer (netto)	-	-	-	-
07	Grundsteuer A und B	-	-	-	-
08	Schlüsselzuweisungen vom Land	-	-	-	-
09	Bedarfs- und sonst. allgem. Zuweis. v. Land	-	-	-	-
10	Erstattungen und laufende Zuweis. v. Land	0,44	0,11	-	0,15
11	Erstattungen und laufende Zuweis. v. Bund	0,11	-	-	-
12	Gebühren, zweckgebundene Abgaben	3,50	0,07	-	0,03
13	sonstige Einnahmen	5,47	0,04	0,36	0,45
14	abzüglich: Zahlungen von gleicher Ebene	0,38	0,00	-	0,26
15	Einnahmen der Kapitalrechnung	5,89	-	-	-
	davon				
16	Zuweisungen für Investitionen vom Land	5,33	-	-	-
17	Kreditaufnahme bei Verwaltungen	-	-	-	-
18	sonstige Einnahmen	0,69	-	-	-
19	abzüglich: Zahlungen von gleicher Ebene	0,13	-	-	-
20	Bereinigte Ausgaben	52,75	1,02	0,06	0,86
	davon				
21	Ausgaben der laufenden Rechnung	33,90	1,02	0,06	0,84
	davon				
22	Personalausgaben	8,64	0,81	-	0,68
23	laufender Sachaufwand	17,01	0,11	0,00	0,15
24	soziale Leistungen	-	-	-	-
25	Zinsausgaben	-	-	-	-
26	sonstige Ausgaben	8,63	0,11	0,06	0,27
27	abzüglich: Zahlungen von gleicher Ebene	0,38	0,00	-	0,26
28	Ausgaben der Kapitalrechnung	18,84	0,00	-	0,02
	davon				
29	Sachinvestitionen	13,75	0,00	-	0,01
	darunter				
30	Baumaßnahmen	12,67	0,00	-	0,01
31	Kredittilgungen bei Verwaltungen	-	-	-	-
32	sonstige Ausgaben	5,22	-	-	0,01
33	abzüglich: Zahlungen von gleicher Ebene	0,13	-	-	-
34	Finanzierungssaldo	-37,72	-0,80	0,30	-0,48

Aufgabenbereich							Lfd. Nr.
darunter		55	56	57	58	59	
541	544	Förderung des Sports	eigene Sportstätten	Bade- anstalten	Park- und Gartenanlagen	sonstige Erholungs- einrichtungen	
-	0,04	0,51	6,37	3,41	2,48	1,29	01
-	0,04	0,28	3,19	2,55	1,05	1,10	02
-	-	-	-	-	-	-	03
-	-	-	-	-	-	-	04
-	-	-	-	-	-	-	05
-	-	-	-	-	-	-	06
-	-	-	-	-	-	-	07
-	-	-	-	-	-	-	08
-	-	-	-	-	-	-	09
-	0,04	0,00	0,04	0,00	0,11	0,03	10
-	-	0,00	0,01	0,01	0,08	0,01	11
-	-	0,09	1,55	1,28	0,04	0,43	12
0,23	0,00	0,18	1,66	1,28	0,85	0,65	13
0,23	0,00	0,00	0,07	0,01	0,02	0,01	14
-	-	0,24	3,18	0,86	1,43	0,19	15
-	-	-	3,01	0,84	1,36	0,13	16
-	-	-	-	-	-	-	17
-	-	0,35	0,19	0,02	0,07	0,06	18
-	-	0,11	0,02	0,00	0,00	0,00	19
-0,16	0,09	4,08	18,35	12,98	12,25	3,14	20
-0,17	0,09	3,17	9,81	8,59	8,27	2,15	21
-	0,05	0,43	1,72	2,27	2,26	0,48	22
0,03	0,00	0,31	6,54	3,31	5,66	0,93	23
-	-	-	-	-	-	-	24
-	-	-	-	-	-	-	25
0,03	0,05	2,43	1,62	3,03	0,37	0,75	26
0,23	0,00	0,00	0,07	0,01	0,02	0,01	27
0,00	-	0,92	8,54	4,38	3,99	0,99	28
-	-	0,08	7,51	3,96	1,27	0,93	29
-	-	0,03	7,04	3,85	0,89	0,85	30
-	-	-	-	-	-	-	31
0,00	-	0,95	1,05	0,43	2,71	0,07	32
-	-	0,11	0,02	0,00	0,00	0,00	33
0,16	-0,05	-3,57	-11,99	-9,57	-9,77	-1,85	34

Noch: 3.3.2 Einnahmen und Ausgaben der kreisangehörigen Gemeinden des Freistaates Sachsen
nach Aufgabenbereichen (in €/Einw.)

Lfd. Nr.	Art der Einnahmen/Ausgaben	Einzelplan 6 Bau- und Wohnungs- wesen, Verkehr	Davon		
			60	61	62
			Bau- verwaltung	Städte- planung, Vermessung, Bauordnung	Wohnungs- bauförderung und -fürsorge, Wohnungs- unternehmen
01	Bereinigte Einnahmen	110,25	1,81	47,02	3,01
	davon				
02	Einnahmen der laufenden Rechnung	28,98	0,84	1,98	2,02
	davon				
03	Steuern (netto)	-	-	-	-
	darunter				
04	Gemeindeanteil an der Einkommensteuer	-	-	-	-
05	Gemeindeanteil an der Umsatzsteuer	-	-	-	-
06	Gewerbesteuer (netto)	-	-	-	-
07	Grundsteuer A und B	-	-	-	-
08	Schlüsselzuweisungen vom Land	-	-	-	-
09	Bedarfs- und sonst. allgem. Zuweis. v. Land	-	-	-	-
10	Erstattungen und laufende Zuweis. v. Land	19,33	0,00	0,34	0,01
11	Erstattungen und laufende Zuweis. v. Bund	0,13	0,03	0,06	-
12	Gebühren, zweckgebundene Abgaben	5,03	0,28	1,27	0,00
13	sonstige Einnahmen	5,07	0,65	0,36	2,01
14	abzüglich: Zahlungen von gleicher Ebene	0,59	0,12	0,04	-
15	Einnahmen der Kapitalrechnung	81,27	0,97	45,05	0,99
	davon				
16	Zuweisungen für Investitionen vom Land	71,66	0,45	40,69	0,54
17	Kreditaufnahme bei Verwaltungen	-	-	-	-
18	sonstige Einnahmen	10,55	0,55	4,65	0,46
19	abzüglich: Zahlungen von gleicher Ebene	0,93	0,03	0,29	-
20	Bereinigte Ausgaben	198,56	22,17	72,14	4,20
	davon				
21	Ausgaben der laufenden Rechnung	72,06	21,28	9,71	1,22
	davon				
22	Personalausgaben	30,95	20,39	7,12	0,56
23	laufender Sachaufwand	38,76	0,98	2,44	0,47
24	soziale Leistungen	-	-	-	-
25	Zinsausgaben	-	-	-	-
26	sonstige Ausgaben	2,94	0,03	0,20	0,19
27	abzüglich: Zahlungen von gleicher Ebene	0,59	0,12	0,04	-
28	Ausgaben der Kapitalrechnung	126,50	0,89	62,42	2,98
	davon				
29	Sachinvestitionen	112,04	0,87	51,67	1,49
	darunter				
30	Baumaßnahmen	109,12	0,82	50,27	1,45
31	Kreditteilungen bei Verwaltungen	-	-	-	-
32	sonstige Ausgaben	15,40	0,06	11,05	1,50
33	abzüglich: Zahlungen von gleicher Ebene	0,93	0,03	0,29	-
34	Finanzierungssaldo	-88,31	-20,36	-25,11	-1,19

Aufgabenbereich								Lfd. Nr.
63	65	66	darunter	67	68	69		
Gemeinde- straßen	Kreis- straßen	Bundes- und Staatsstraßen	660	Straßen- beleuchtung und -reinigung	Einrichtungen für den ruhenden Verkehr	Wasserläufe, Wasserbau		
			Bundes- straßen					
48,36	0,31	2,82	2,19	1,39	3,82	1,71	01	
20,33	0,12	0,05	0,00	1,25	2,26	0,12	02	
-	-	-	-	-	-	-	03	
-	-	-	-	-	-	-	04	
-	-	-	-	-	-	-	05	
-	-	-	-	-	-	-	06	
-	-	-	-	-	-	-	07	
-	-	-	-	-	-	-	08	
-	-	-	-	-	-	-	09	
18,76	0,12	0,05	-	0,04	0,00	0,01	10	
0,04	-	-	-	-	-	0,00	11	
0,63	0,00	0,00	0,00	0,78	2,07	0,01	12	
1,31	0,00	0,00	0,00	0,44	0,19	0,11	13	
0,41	-	-	-	0,01	0,00	0,00	14	
28,04	0,18	2,77	2,19	0,14	1,55	1,59	15	
24,45	0,15	2,29	1,71	0,10	1,47	1,54	16	
-	-	-	-	-	-	-	17	
4,11	0,10	0,48	0,48	0,04	0,09	0,06	18	
0,52	0,06	0,00	0,00	-	0,01	0,02	19	
70,64	0,58	3,62	2,78	18,91	2,57	3,73	20	
21,26	0,20	0,24	0,03	16,37	0,71	1,07	21	
1,96	0,04	0,05	0,00	0,47	0,20	0,17	22	
17,66	0,07	0,17	0,02	15,70	0,45	0,82	23	
-	-	-	-	-	-	-	24	
-	-	-	-	-	-	-	25	
2,06	0,09	0,02	-	0,21	0,06	0,09	26	
0,41	-	-	-	0,01	0,00	0,00	27	
49,38	0,39	3,38	2,75	2,54	1,86	2,66	28	
47,37	0,36	3,30	2,67	2,50	1,85	2,63	29	
46,52	0,36	3,22	2,61	2,17	1,75	2,56	30	
-	-	-	-	-	-	-	31	
2,52	0,09	0,08	0,08	0,04	0,01	0,05	32	
0,52	0,06	0,00	0,00	-	0,01	0,02	33	
-22,28	-0,28	-0,81	-0,59	-17,52	1,25	-2,02	34	

Noch: 3.3.2 Einnahmen und Ausgaben der kreisangehörigen Gemeinden des Freistaates Sachsen
nach Aufgabenbereichen (in €/Einw.)

Lfd. Nr.	Art der Einnahmen/Ausgaben	Einzelplan 7 Öffentliche Einrichtungen, Wirtschafts- förderung	Davon		
			70	72	73
			Abwasser- beseitigung	Abfall- beseitigung	Märkte
01	Bereinigte Einnahmen	48,94	23,90	5,11	1,22
	davon				
02	Einnahmen der laufenden Rechnung	30,49	13,71	5,03	1,21
	davon				
03	Steuern (netto)	-	-	-	-
	darunter				
04	Gemeindeanteil an der Einkommensteuer	-	-	-	-
05	Gemeindeanteil an der Umsatzsteuer	-	-	-	-
06	Gewerbesteuer (netto)	-	-	-	-
07	Grundsteuer A und B	-	-	-	-
08	Schlüsselzuweisungen vom Land	-	-	-	-
09	Bedarfs- und sonst. allgem. Zuweis. v. Land	-	-	-	-
10	Erstattungen und laufende Zuweis. v. Land	0,47	0,01	0,02	0,00
11	Erstattungen und laufende Zuweis. v. Bund	0,32	0,00	0,00	-
12	Gebühren, zweckgebundene Abgaben	22,75	12,44	4,62	0,84
13	sonstige Einnahmen	7,82	1,59	0,49	0,37
14	abzüglich: Zahlungen von gleicher Ebene	0,88	0,33	0,10	0,00
15	Einnahmen der Kapitalrechnung	18,45	10,19	0,08	0,01
	davon				
16	Zuweisungen für Investitionen vom Land	10,73	5,89	0,00	-
17	Kreditaufnahme bei Verwaltungen	-	-	-	-
18	sonstige Einnahmen	8,02	4,42	0,10	0,01
19	abzüglich: Zahlungen von gleicher Ebene	0,30	0,12	0,02	-
20	Bereinigte Ausgaben	106,71	27,27	4,87	1,28
	davon				
21	Ausgaben der laufenden Rechnung	76,82	13,65	4,69	1,16
	davon				
22	Personalausgaben	38,42	0,68	0,24	0,28
23	laufender Sachaufwand	25,59	6,04	4,04	0,86
24	soziale Leistungen	-	-	-	-
25	Zinsausgaben	-	-	-	-
26	sonstige Ausgaben	13,68	7,26	0,52	0,02
27	abzüglich: Zahlungen von gleicher Ebene	0,88	0,33	0,10	0,00
28	Ausgaben der Kapitalrechnung	29,89	13,62	0,18	0,12
	davon				
29	Sachinvestitionen	24,46	10,77	0,06	0,11
	darunter				
30	Baumaßnahmen	19,67	10,62	0,06	0,06
31	Kredittilgungen bei Verwaltungen	-	-	-	-
32	sonstige Ausgaben	5,73	2,97	0,14	0,00
33	abzüglich: Zahlungen von gleicher Ebene	0,30	0,12	0,02	-
34	Finanzierungssaldo	-57,77	-3,38	0,23	-0,06

Aufgabenbereich							Lfd. Nr.
74	75	76	77	darunter	78	79	
Schlacht- und Viehhöfe	Bestattungs- wesen	sonstige öffentliche Einrichtungen	Hilfsbetriebe der Verwaltung	771 Bauhof	Förderung der Land- und Forstwirtschaft	Fremdenverkehr, sonstige Förderung von Wirtschaft und Verkehr	
-	3,88	2,19	3,36	2,84	0,16	9,13	01
-	3,74	1,80	2,98	2,49	0,16	1,86	02
-	-	-	-	-	-	-	03
-	-	-	-	-	-	-	04
-	-	-	-	-	-	-	05
-	-	-	-	-	-	-	06
-	-	-	-	-	-	-	07
-	-	-	-	-	-	-	08
-	-	-	-	-	-	-	09
-	0,10	0,01	0,10	0,09	0,02	0,21	10
-	0,02	0,00	0,29	0,26	0,00	0,01	11
-	3,38	0,46	0,22	0,20	0,00	0,79	12
-	0,27	1,33	2,71	2,00	0,14	0,92	13
-	0,02	0,00	0,35	0,07	-	0,07	14
-	0,14	0,39	0,38	0,35	0,01	7,27	15
-	0,09	0,32	0,08	0,08	0,01	4,34	16
-	-	-	-	-	-	-	17
-	0,05	0,07	0,30	0,27	-	3,09	18
-	-	0,00	0,00	-	-	0,16	19
-	4,18	5,21	46,45	41,96	0,20	17,24	20
-	3,11	3,49	41,95	37,94	0,16	8,61	21
-	1,16	0,51	32,96	29,73	0,07	2,53	22
-	1,68	2,33	8,79	7,81	0,08	1,77	23
-	-	-	-	-	-	-	24
-	-	-	-	-	-	-	25
-	0,29	0,65	0,54	0,46	0,01	4,38	26
-	0,02	0,00	0,35	0,07	-	0,07	27
-	1,07	1,72	4,50	4,02	0,04	8,63	28
-	0,86	1,46	4,50	4,02	0,04	6,65	29
-	0,76	1,36	0,79	0,74	0,03	6,00	30
-	-	-	-	-	-	-	31
-	0,20	0,26	0,00	0,00	0,01	2,15	32
-	-	0,00	0,00	-	-	0,16	33
-	-0,31	-3,02	-43,09	-39,12	-0,04	-8,12	34

Noch: 3.3.2 Einnahmen und Ausgaben der kreisangehörigen Gemeinden des Freistaates Sachsen
nach Aufgabenbereichen (in €/Einw.)

Lfd. Nr.	Art der Einnahmen/Ausgaben	Einzelplan 8 Wirtschaftliche Unternehmen, allgemeines Grund- und Sonder- vermögen	Davon		
			81	82 und 83	84
			Versorgungs- unternehmen	Verkehrs- sowie kombinierte Versorgungs- und Verkehrs- unternehmen	Unternehmen der Wirtschafts- förderung
01	Bereinigte Einnahmen	<i>120,10</i>	<i>48,89</i>	<i>2,01</i>	<i>1,34</i>
	davon				
02	Einnahmen der laufenden Rechnung	<i>84,67</i>	<i>47,37</i>	<i>0,78</i>	<i>0,69</i>
	davon				
03	Steuern (netto)	-	-	-	-
	darunter				
04	Gemeindeanteil an der Einkommensteuer	-	-	-	-
05	Gemeindeanteil an der Umsatzsteuer	-	-	-	-
06	Gewerbesteuer (netto)	-	-	-	-
07	Grundsteuer A und B	-	-	-	-
08	Schlüsselzuweisungen vom Land	-	-	-	-
09	Bedarfs- und sonst. allgem. Zuweis. v. Land	-	-	-	-
10	Erstattungen und laufende Zuweis. v. Land	<i>0,26</i>	-	<i>0,02</i>	-
11	Erstattungen und laufende Zuweis. v. Bund	<i>0,06</i>	<i>0,00</i>	-	-
12	Gebühren, zweckgebundene Abgaben	<i>2,51</i>	<i>1,50</i>	<i>0,03</i>	<i>0,07</i>
13	sonstige Einnahmen	<i>82,01</i>	<i>45,92</i>	<i>0,76</i>	<i>0,63</i>
14	abzüglich: Zahlungen von gleicher Ebene	<i>0,16</i>	<i>0,05</i>	<i>0,03</i>	-
15	Einnahmen der Kapitalrechnung	<i>35,42</i>	<i>1,52</i>	<i>1,23</i>	<i>0,65</i>
	davon				
16	Zuweisungen für Investitionen vom Land	<i>4,90</i>	<i>0,17</i>	<i>0,04</i>	-
17	Kreditaufnahme bei Verwaltungen	-	-	-	-
18	sonstige Einnahmen	<i>30,72</i>	<i>1,35</i>	<i>1,19</i>	<i>0,65</i>
19	abzüglich: Zahlungen von gleicher Ebene	<i>0,20</i>	-	-	-
20	Bereinigte Ausgaben	<i>53,28</i>	<i>4,27</i>	<i>1,54</i>	<i>2,47</i>
	davon				
21	Ausgaben der laufenden Rechnung	<i>31,92</i>	<i>3,59</i>	<i>1,03</i>	<i>1,61</i>
	davon				
22	Personalausgaben	<i>1,93</i>	<i>0,13</i>	<i>0,03</i>	<i>0,18</i>
23	laufender Sachaufwand	<i>20,24</i>	<i>2,39</i>	<i>0,08</i>	<i>0,88</i>
24	soziale Leistungen	-	-	-	-
25	Zinsausgaben	-	-	-	-
26	sonstige Ausgaben	<i>9,91</i>	<i>1,12</i>	<i>0,96</i>	<i>0,55</i>
27	abzüglich: Zahlungen von gleicher Ebene	<i>0,16</i>	<i>0,05</i>	<i>0,03</i>	-
28	Ausgaben der Kapitalrechnung	<i>21,36</i>	<i>0,68</i>	<i>0,51</i>	<i>0,86</i>
	davon				
29	Sachinvestitionen	<i>18,12</i>	<i>0,37</i>	<i>0,28</i>	<i>0,35</i>
	darunter				
30	Baumaßnahmen	<i>10,85</i>	<i>0,37</i>	<i>0,27</i>	<i>0,29</i>
31	Kredittilgungen bei Verwaltungen	-	-	-	-
32	sonstige Ausgaben	<i>3,45</i>	<i>0,31</i>	<i>0,23</i>	<i>0,52</i>
33	abzüglich: Zahlungen von gleicher Ebene	<i>0,20</i>	-	-	-
34	Finanzierungssaldo	<i>66,82</i>	<i>44,62</i>	<i>0,47</i>	<i>-1,13</i>

Aufgabenbereich				Einzelplan 9 Allgemeine Finanz- wirtschaft	Darunter Aufgabenbereich		Lfd. Nr.
85	86 und 87	88	89		90	91	
Land- und forstwirt- schaftliche Unternehmen	Kur- und Bade- betriebe, sonstige wirtschaftliche Unternehmen	Allgemeines Grundvermögen	Allgemeines Sonder- vermögen		Steuern, allgemeine Zuweisungen und allgemeine Umlagen	Sonstige allgemeine Finanz- wirtschaft	
2,21	3,12	49,60	0,60	902,46	877,62	24,84	01
2,10	2,34	30,59	0,44	840,02	822,19	17,83	02
-	-	-	-	520,04	520,04	-	03
-	-	-	-	149,73	149,73	-	04
-	-	-	-	34,29	34,29	-	05
-	-	-	-	242,29	242,29	-	06
-	-	-	-	90,15	90,15	-	07
-	-	-	-	276,46	276,46	-	08
-	-	-	-	24,47	24,47	-	09
0,17	-	0,06	0,00	-	-	-	10
-	0,04	0,02	-	-	-	-	11
0,01	0,61	0,29	-	-	-	-	12
1,93	1,68	30,29	0,44	20,10	1,51	18,59	13
0,01	-	0,07	-	1,06	0,30	0,76	14
0,11	0,78	19,01	0,16	62,44	55,43	7,01	15
0,04	0,42	4,24	-	61,63	55,43	6,20	16
-	-	-	-	0,05	-	0,05	17
0,08	0,37	14,97	0,16	0,88	0,05	0,83	18
-	-	0,20	-	0,11	0,05	0,07	19
2,14	3,06	37,93	0,74	201,91	166,95	34,96	20
1,89	2,07	20,39	0,61	200,73	166,64	34,08	21
0,45	0,22	0,85	-	-	-	-	22
1,33	0,59	14,75	0,10	1,22	0,55	0,68	23
-	-	-	-	-	-	-	24
-	-	-	-	33,98	-	33,98	25
0,11	1,25	4,86	0,52	166,58	166,40	0,18	26
0,01	-	0,07	-	1,06	0,30	0,76	27
0,25	0,99	17,55	0,13	1,19	0,31	0,88	28
0,25	0,50	16,14	0,06	-	-	-	29
0,16	0,45	9,28	0,00	-	-	-	30
-	-	-	-	0,59	-	0,59	31
0,00	0,49	1,61	0,07	0,71	0,36	0,35	32
-	-	0,20	-	0,11	0,05	0,07	33
0,07	0,06	11,67	-0,14	700,55	710,66	-10,12	34

3.3.3 Einnahmen und Ausgaben der Landkreise des Freistaates Sachsen nach Aufgabenbereichen (in €/Einw.)

Lfd. Nr.	Art der Einnahmen/Ausgaben	Einzelplan 0 Allgemeine Verwaltung	Darunter		
			00 Gemeinde- organe	01 Rechnungs- prüfung	02 Haupt- verwaltung
01	Bereinigte Einnahmen	12,63	0,13	0,10	2,65
	davon				
02	Einnahmen der laufenden Rechnung	10,96	0,13	0,10	2,64
	davon				
03	Steuern (netto)	-	-	-	-
	darunter				
04	Gemeindeanteil an der Einkommensteuer	-	-	-	-
05	Gemeindeanteil an der Umsatzsteuer	-	-	-	-
06	Gewerbesteuer (netto)	-	-	-	-
07	Grundsteuer A und B	-	-	-	-
08	Schlüsselzuweisungen vom Land	-	-	-	-
09	Bedarfs- und sonst. allgem. Zuweis. v. Land	-	-	-	-
10	Erstattungen und laufende Zuweis. v. Land	1,57	0,01	-	0,16
11	Erstattungen und laufende Zuweis. v. Bund	0,05	0,03	-	0,02
12	Gebühren, zweckgebundene Abgaben	3,53	0,00	0,04	0,16
13	sonstige Einnahmen	6,01	0,09	0,08	2,34
14	abzüglich: Zahlungen von gleicher Ebene	0,21	0,00	0,02	0,04
15	Einnahmen der Kapitalrechnung	1,67	-	-	0,01
	davon				
16	Zuweisungen für Investitionen vom Land	0,01	-	-	-
17	Kreditaufnahme bei Verwaltungen	-	-	-	-
18	sonstige Einnahmen	2,23	-	-	0,01
19	abzüglich: Zahlungen von gleicher Ebene	0,57	-	-	-
20	Bereinigte Ausgaben	66,32	6,32	1,29	21,21
	davon				
21	Ausgaben der laufenden Rechnung	54,88	6,32	1,29	20,78
	davon				
22	Personalausgaben	33,15	5,26	1,29	16,61
23	laufender Sachaufwand	20,32	0,98	0,02	3,46
24	soziale Leistungen	-	-	-	-
25	Zinsausgaben	-	-	-	-
26	sonstige Ausgaben	1,61	0,09	-	0,75
27	abzüglich: Zahlungen von gleicher Ebene	0,21	0,00	0,02	0,04
28	Ausgaben der Kapitalrechnung	11,45	0,00	-	0,43
	davon				
29	Sachinvestitionen	11,13	0,00	-	0,43
	darunter				
30	Baumaßnahmen	3,29	-	-	0,10
31	Kredittilgungen bei Verwaltungen	-	-	-	-
32	sonstige Ausgaben	0,89	-	-	0,00
33	abzüglich: Zahlungen von gleicher Ebene	0,57	-	-	-
34	Finanzierungssaldo	-53,69	-6,19	-1,19	-18,55

Aufgabenbereich			Einzelplan 1 Öffentliche Sicherheit und Ordnung	Darunter Aufgabenbereich			Lfd. Nr.
03	05	06		11	13	14	
Finanz- verwaltung	Besondere Dienststellen der allgemeinen Verwaltung	Einrichtungen für die gesamte Verwaltung		Öffentliche Ordnung	Feuer- schutz	Kata- stroph- schutz	
8,36	0,00	1,39	22,35	19,04	1,45	0,04	01
6,77	0,00	1,32	19,61	18,44	1,14	0,03	02
-	-	-	-	-	-	-	03
-	-	-	-	-	-	-	04
-	-	-	-	-	-	-	05
-	-	-	-	-	-	-	06
-	-	-	-	-	-	-	07
-	-	-	-	-	-	-	08
-	-	-	0,00	-	-	-	09
1,31	-	0,10	0,26	0,26	0,00	0,00	10
-	-	0,00	0,11	0,00	0,09	0,01	11
3,29	0,00	0,03	11,23	10,36	0,87	0,00	12
2,18	0,01	1,32	8,93	8,29	0,52	0,01	13
0,01	0,01	0,13	0,92	0,47	0,34	0,00	14
1,59	-	0,07	2,74	0,60	0,31	0,01	15
-	-	0,01	2,61	0,57	0,31	0,00	16
-	-	-	-	-	-	-	17
1,59	-	0,63	0,18	0,03	0,03	0,01	18
0,00	-	0,57	0,06	-	0,03	-	19
13,92	0,17	23,04	39,76	32,47	4,92	1,04	20
11,43	0,17	14,50	36,07	31,38	3,80	0,85	21
6,14	0,01	3,51	31,30	28,56	2,11	0,61	22
5,29	0,17	10,35	4,58	2,79	1,54	0,24	23
-	-	-	-	-	-	-	24
-	-	-	-	-	-	-	25
0,01	-	0,77	1,11	0,51	0,50	0,01	26
0,01	0,01	0,13	0,92	0,47	0,34	0,00	27
2,48	-	8,54	3,69	1,09	1,11	0,18	28
1,85	-	8,85	3,08	1,05	0,58	0,17	29
0,34	-	2,85	2,49	0,85	0,36	0,02	30
-	-	-	-	-	-	-	31
0,63	-	0,26	0,66	0,04	0,57	0,01	32
0,00	-	0,57	0,06	-	0,03	-	33
-5,56	-0,17	-21,65	-17,40	-13,42	-3,47	-1,00	34

Noch: 3.3.3 Einnahmen und Ausgaben der Landkreise des Freistaates Sachsen
nach Aufgabenbereichen (in €/Einw.)

Lfd. Nr.	Art der Einnahmen/Ausgaben	Einzelplan 17 Kosten des August- Hochwassers 2002 und Abwicklung der Folgen	Davon		
			170	171	172
			Allgemeine Verwaltung	Öffentliche Sicherheit und Ordnung	Schulen
01	Bereinigte Einnahmen	1,82	0,00	-	-
	davon				
02	Einnahmen der laufenden Rechnung	0,01	0,00	-	-
	davon				
03	Steuern (netto)	-	-	-	-
	darunter				
04	Gemeindeanteil an der Einkommensteuer	-	-	-	-
05	Gemeindeanteil an der Umsatzsteuer	-	-	-	-
06	Gewerbesteuer (netto)	-	-	-	-
07	Grundsteuer A und B	-	-	-	-
08	Schlüsselzuweisungen vom Land	-	-	-	-
09	Bedarfs- und sonst. allgem. Zuweis. v. Land	0,00	-	-	-
10	Erstattungen und laufende Zuweis. v. Land	-	-	-	-
11	Erstattungen und laufende Zuweis. v. Bund	-	-	-	-
12	Gebühren, zweckgebundene Abgaben	-	-	-	-
13	sonstige Einnahmen	0,10	0,00	0,00	-
14	abzüglich: Zahlungen von gleicher Ebene	0,10	-	0,00	-
15	Einnahmen der Kapitalrechnung	1,82	-	-	-
	davon				
16	Zuweisungen für Investitionen vom Land	1,73	-	-	-
17	Kreditaufnahme bei Verwaltungen	-	-	-	-
18	sonstige Einnahmen	0,11	-	-	0,01
19	abzüglich: Zahlungen von gleicher Ebene	0,03	-	-	0,01
20	Bereinigte Ausgaben	1,31	0,00	-0,00	0,00
	davon				
21	Ausgaben der laufenden Rechnung	0,01	0,00	-0,00	-
	davon				
22	Personalausgaben	-	-	-	-
23	laufender Sachaufwand	0,01	0,00	-	-
24	soziale Leistungen	-	-	-	-
25	Zinsausgaben	-	-	-	-
26	sonstige Ausgaben	0,10	-	-	-
27	abzüglich: Zahlungen von gleicher Ebene	0,10	-	0,00	-
28	Ausgaben der Kapitalrechnung	1,30	0,00	-	0,00
	davon				
29	Sachinvestitionen	1,28	0,00	-	0,00
	darunter				
30	Baumaßnahmen	1,26	0,00	-	0,00
31	Kredittilgungen bei Verwaltungen	-	-	-	-
32	sonstige Ausgaben	0,04	-	-	0,01
33	abzüglich: Zahlungen von gleicher Ebene	0,03	-	-	0,01
34	Finanzierungssaldo	0,52	-0,00	0,00	-0,00

Aufgabenbereich							Lfd. Nr.
173	174	175	176	177	178	179	
Wissenschaft, Forschung, Kulturpflege	Soziale Sicherung	Gesundheit, Sport, Erholung	Bau- und Wohnungs- wesen, Verkehr	Öffentliche Einrichtungen, Wirtschafts- förderung	Wirtschaftliche Unternehmen, allgemeines Grund- und Sondervermögen	Allgemeine Finanzwirtschaft	
-	0,00	-	1,82	-	-	0,00	01
-	0,00	-	0,00	-	-	0,00	02
-	-	-	-	-	-	-	03
-	-	-	-	-	-	-	04
-	-	-	-	-	-	-	05
-	-	-	-	-	-	-	06
-	-	-	-	-	-	-	07
-	-	-	-	-	-	-	08
-	-	-	-	-	-	0,00	09
-	-	-	-	-	-	-	10
-	-	-	-	-	-	-	11
-	-	-	-	-	-	-	12
-	0,00	-	0,00	0,10	-	-	13
-	-	-	-	0,10	-	-	14
-	-	-	1,82	-	-	-	15
-	-	-	1,73	-	-	-	16
-	-	-	-	-	-	-	17
-	-	-	0,10	-	-	-	18
-	-	-	0,01	-	-	-	19
-	0,00	-	1,27	0,04	-	-	20
-	0,00	-	0,01	-	-	-	21
-	-	-	-	-	-	-	22
-	-	-	0,01	-	-	-	23
-	-	-	-	-	-	-	24
-	-	-	-	-	-	-	25
-	0,00	-	-	0,10	-	-	26
-	-	-	-	0,10	-	-	27
-	-	-	1,26	0,04	-	-	28
-	-	-	1,24	0,04	-	-	29
-	-	-	1,22	0,04	-	-	30
-	-	-	-	-	-	-	31
-	-	-	0,03	-	-	-	32
-	-	-	0,01	-	-	-	33
-	0,00	-	0,55	-0,04	-	0,00	34

Noch: 3.3.3 Einnahmen und Ausgaben der Landkreise des Freistaates Sachsen
nach Aufgabenbereichen (in €/Einw.)

Lfd. Nr.	Art der Einnahmen/Ausgaben	Einzelplan 2 Schulen	Darunter		
			20	211	225
			Schul- verwaltung	Grundschulen	Mittelschulen mit Mittel- und Hauptschulzügen
01	Bereinigte Einnahmen	14,65	0,18	-	0,41
	davon				
02	Einnahmen der laufenden Rechnung	5,83	0,11	-	0,09
	davon				
03	Steuern (netto)	-	-	-	-
	darunter				
04	Gemeindeanteil an der Einkommensteuer	-	-	-	-
05	Gemeindeanteil an der Umsatzsteuer	-	-	-	-
06	Gewerbsteuer (netto)	-	-	-	-
07	Grundsteuer A und B	-	-	-	-
08	Schlüsselzuweisungen vom Land	-	-	-	-
09	Bedarfs- und sonst. allgem. Zuweis. v. Land	-	-	-	-
10	Erstattungen und laufende Zuweis. v. Land	1,02	0,05	-	0,07
11	Erstattungen und laufende Zuweis. v. Bund	0,08	0,03	-	-
12	Gebühren, zweckgebundene Abgaben	0,50	0,00	-	-
13	sonstige Einnahmen	4,42	0,03	-	0,02
14	abzüglich: Zahlungen von gleicher Ebene	0,20	-	-	-
15	Einnahmen der Kapitalrechnung	8,82	0,08	-	0,31
	davon				
16	Zuweisungen für Investitionen vom Land	8,68	0,08	-	0,31
17	Kreditaufnahme bei Verwaltungen	-	-	-	-
18	sonstige Einnahmen	0,57	0,00	-	-
19	abzüglich: Zahlungen von gleicher Ebene	0,44	-	-	-
20	Bereinigte Ausgaben	62,79	2,69	-	1,35
	davon				
21	Ausgaben der laufenden Rechnung	44,08	2,28	-	0,68
	davon				
22	Personalausgaben	8,06	1,45	-	0,20
23	laufender Sachaufwand	35,45	0,47	-	0,47
24	soziale Leistungen	-	-	-	-
25	Zinsausgaben	-	-	-	-
26	sonstige Ausgaben	0,77	0,36	-	0,00
27	abzüglich: Zahlungen von gleicher Ebene	0,20	-	-	-
28	Ausgaben der Kapitalrechnung	18,71	0,42	-	0,67
	davon				
29	Sachinvestitionen	18,31	0,22	-	0,67
	darunter				
30	Baumaßnahmen	14,25	-	-	0,67
31	Kredittilgungen bei Verwaltungen	-	-	-	-
32	sonstige Ausgaben	0,84	0,20	-	-
33	abzüglich: Zahlungen von gleicher Ebene	0,44	-	-	-
34	Finanzierungssaldo	-48,14	-2,51	-	-0,94

Aufgabenbereich							Lfd. Nr.
231	24	davon		27	29	darunter	
Gymnasien	Berufsbildende Schulen	241	248	Allgemein- bildende Förderschulen	übrige schulische Aufgaben	290	
		Berufsschulen, Fach- und Berufs- fachschulen	Berufsbildende Schulen für Behinderte			Schüler- beförderung	
4,58	3,94	3,92	0,02	2,10	3,43	2,93	01
0,57	0,70	0,68	0,02	0,93	3,43	2,93	02
-	-	-	-	-	-	-	03
-	-	-	-	-	-	-	04
-	-	-	-	-	-	-	05
-	-	-	-	-	-	-	06
-	-	-	-	-	-	-	07
-	-	-	-	-	-	-	08
-	-	-	-	-	-	-	09
0,20	0,17	0,15	0,01	0,45	0,09	-	10
0,00	0,01	0,01	-	0,04	-	-	11
0,05	0,08	0,07	0,00	0,07	0,31	0,18	12
0,33	0,55	0,55	0,00	0,41	3,08	2,75	13
0,00	0,10	0,10	-	0,04	0,05	-	14
4,00	3,24	3,24	-	1,17	0,01	-	15
3,98	3,22	3,22	-	1,08	0,01	-	16
-	-	-	-	-	-	-	17
0,39	0,10	0,10	-	0,09	-	-	18
0,37	0,07	0,07	-	-	-	-	19
13,95	15,97	15,90	0,07	10,15	18,61	16,70	20
6,00	10,13	10,06	0,07	6,65	18,29	16,70	21
1,25	2,45	2,42	0,03	1,92	0,76	0,17	22
4,71	7,60	7,56	0,04	4,64	17,53	16,52	23
-	-	-	-	-	-	-	24
-	-	-	-	-	-	-	25
0,05	0,18	0,18	-	0,13	0,05	0,01	26
0,00	0,10	0,10	-	0,04	0,05	-	27
7,95	5,84	5,84	0,00	3,51	0,32	-	28
8,14	5,76	5,76	0,00	3,19	0,32	-	29
7,20	3,82	3,82	-	2,32	0,24	-	30
-	-	-	-	-	-	-	31
0,18	0,15	0,15	-	0,32	-	-	32
0,37	0,07	0,07	-	-	-	-	33
-9,37	-12,03	-11,98	-0,05	-8,06	-15,18	-13,77	34

Noch: 3.3.3 Einnahmen und Ausgaben der Landkreise des Freistaates Sachsen
nach Aufgabenbereichen (in €/Einw.)

Lfd. Nr.	Art der Einnahmen/Ausgaben	Einzelplan 3 Wissenschaft, Forschung, Kulturpflege	Darunter		
			30 Verwaltung kultureller Angelegenheiten	31 Wissenschaft und Forschung	321 Museen, Sammlungen, Ausstellungen, Kunstgalerien
01	Bereinigte Einnahmen	3,60	0,49	0,01	0,65
	davon				
02	Einnahmen der laufenden Rechnung	3,32	0,36	0,01	0,64
	davon				
03	Steuern (netto)	-	-	-	-
	darunter				
04	Gemeindeanteil an der Einkommensteuer	-	-	-	-
05	Gemeindeanteil an der Umsatzsteuer	-	-	-	-
06	Gewerbesteuer (netto)	-	-	-	-
07	Grundsteuer A und B	-	-	-	-
08	Schlüsselzuweisungen vom Land	-	-	-	-
09	Bedarfs- und sonst. allgem. Zuweis. v. Land	-	-	-	-
10	Erstattungen und laufende Zuweis. v. Land	0,64	0,00	-	0,02
11	Erstattungen und laufende Zuweis. v. Bund	0,01	-	-	-
12	Gebühren, zweckgebundene Abgaben	1,05	0,01	0,00	0,06
13	sonstige Einnahmen	1,74	0,40	0,00	0,60
14	abzüglich: Zahlungen von gleicher Ebene	0,11	0,06	-	0,04
15	Einnahmen der Kapitalrechnung	0,28	0,13	-	0,01
	davon				
16	Zuweisungen für Investitionen vom Land	0,19	0,07	-	0,01
17	Kreditaufnahme bei Verwaltungen	-	-	-	-
18	sonstige Einnahmen	0,09	0,05	-	0,01
19	abzüglich: Zahlungen von gleicher Ebene	0,01	-	-	-
20	Bereinigte Ausgaben	18,94	12,45	0,19	0,95
	davon				
21	Ausgaben der laufenden Rechnung	17,79	12,01	0,19	0,83
	davon				
22	Personalausgaben	4,40	0,42	0,13	0,57
23	laufender Sachaufwand	1,66	0,58	0,06	0,26
24	soziale Leistungen	-	-	-	-
25	Zinsausgaben	-	-	-	-
26	sonstige Ausgaben	11,84	11,06	-	0,04
27	abzüglich: Zahlungen von gleicher Ebene	0,11	0,06	-	0,04
28	Ausgaben der Kapitalrechnung	1,15	0,45	0,00	0,13
	davon				
29	Sachinvestitionen	0,90	0,34	0,00	0,12
	darunter				
30	Baumaßnahmen	0,81	0,34	-	0,11
31	Kredittilgungen bei Verwaltungen	-	-	-	-
32	sonstige Ausgaben	0,26	0,10	-	0,00
33	abzüglich: Zahlungen von gleicher Ebene	0,01	-	-	-
34	Finanzierungssaldo	-15,33	-11,97	-0,18	-0,30

Aufgabenbereich							Lfd. Nr.
331	342	35	darunter		360	37	
Theater	Sonstige Kulturpflege	Volksbildung, kulturelle Bildung	350	352	Naturschutz und Landschafts- pflege	kirchliche Angelegenheiten, weltanschauliche Gemeinschaften	
			Volks- hochschulen	nichtwissen- schaftliche Bibliotheken			
0,00	-	0,87	0,55	0,11	0,34	-	01
0,00	-	0,82	0,52	0,11	0,29	-	02
-	-	-	-	-	-	-	03
-	-	-	-	-	-	-	04
-	-	-	-	-	-	-	05
-	-	-	-	-	-	-	06
-	-	-	-	-	-	-	07
-	-	-	-	-	-	-	08
-	-	-	-	-	-	-	09
-	-	0,20	0,18	0,02	0,25	-	10
-	-	0,01	0,00	-	0,00	-	11
-	-	0,33	0,30	0,00	0,00	-	12
0,00	-	0,28	0,04	0,09	0,06	-	13
-	-	0,00	0,00	0,00	0,01	-	14
0,00	-	0,05	0,03	-	0,04	-	15
-	-	0,04	0,03	-	0,04	-	16
-	-	-	-	-	-	-	17
0,01	-	0,02	0,00	-	0,00	-	18
0,00	-	-	-	-	0,00	-	19
0,07	0,13	1,84	1,16	0,22	0,85	-	20
0,07	0,00	1,62	0,99	0,22	0,80	-	21
-	-	0,83	0,56	0,15	0,48	-	22
-	0,00	0,31	0,16	0,05	0,24	-	23
-	-	-	-	-	-	-	24
-	-	-	-	-	-	-	25
0,07	0,00	0,48	0,27	0,01	0,10	-	26
-	-	0,00	0,00	0,00	0,01	-	27
0,00	0,13	0,22	0,17	0,00	0,05	-	28
0,01	-	0,20	0,17	0,00	0,04	-	29
-	-	0,20	0,17	-	-	-	30
-	-	-	-	-	-	-	31
-	0,13	0,02	-	-	0,01	-	32
0,00	-	-	-	-	0,00	-	33
-0,07	-0,13	-0,97	-0,61	-0,10	-0,51	-	34

Noch: 3.3.3 Einnahmen und Ausgaben der Landkreise des Freistaates Sachsen
nach Aufgabenbereichen (in €/Einw.)

Lfd. Nr.	Art der Einnahmen/Ausgaben	Einzelplan 4 Soziale Sicherheit	Darunter		
			40	41	420
			Verwaltung der sozialen Angelegen- heiten	Sozialhilfe nach dem Sozialgesetzbuch Zwölftes Buch (SGB XII)	Leistungen nach Asylbe- werberleis- tungsgesetz
01	Bereinigte Einnahmen	256,21	19,55	3,81	5,23
	davon				
02	Einnahmen der laufenden Rechnung	248,64	19,42	3,81	5,23
	davon				
03	Steuern (netto)	-	-	-	-
	darunter				
04	Gemeindeanteil an der Einkommensteuer	-	-	-	-
05	Gemeindeanteil an der Umsatzsteuer	-	-	-	-
06	Gewerbesteuer (netto)	-	-	-	-
07	Grundsteuer A und B	-	-	-	-
08	Schlüsselzuweisungen vom Land	-	-	-	-
09	Bedarfs- und sonst. allgem. Zuweis. v. Land	-	-	-	-
10	Erstattungen und laufende Zuweis. v. Land	69,45	0,06	0,06	5,06
11	Erstattungen und laufende Zuweis. v. Bund	156,70	10,66	-	-
12	Gebühren, zweckgebundene Abgaben	0,05	0,02	-	-
13	sonstige Einnahmen	28,78	8,69	4,11	0,16
14	abzüglich: Zahlungen von gleicher Ebene	6,35	0,01	0,36	-
15	Einnahmen der Kapitalrechnung	7,57	0,12	-	-
	davon				
16	Zuweisungen für Investitionen vom Land	6,80	0,12	-	-
17	Kreditaufnahme bei Verwaltungen	-	-	-	-
18	sonstige Einnahmen	0,83	0,00	-	-
19	abzüglich: Zahlungen von gleicher Ebene	0,07	-	-	-
20	Bereinigte Ausgaben	551,47	56,92	32,04	5,86
	davon				
21	Ausgaben der laufenden Rechnung	541,79	56,55	32,04	5,86
	davon				
22	Personalausgaben	48,84	47,25	0,10	-
23	laufender Sachaufwand	5,43	4,63	0,04	0,24
24	soziale Leistungen	421,88	0,00	32,04	5,50
25	Zinsausgaben	-	-	-	-
26	sonstige Ausgaben	71,99	4,68	0,22	0,13
27	abzüglich: Zahlungen von gleicher Ebene	6,35	0,01	0,36	-
28	Ausgaben der Kapitalrechnung	9,68	0,37	-	-
	davon				
29	Sachinvestitionen	0,28	0,07	-	-
	darunter				
30	Baumaßnahmen	0,19	-	-	-
31	Kredittilgungen bei Verwaltungen	-	-	-	-
32	sonstige Ausgaben	9,47	0,29	-	-
33	abzüglich: Zahlungen von gleicher Ebene	0,07	-	-	-
34	Finanzierungssaldo	-295,26	-37,37	-28,23	-0,64

Aufgabenbereich							Lfd. Nr.
43	45	46	darunter	47	48	49	
Soziale Einrichtungen und Dienste	Kinder- und Jugendhilfe nach dem SGB VIII	Einrichtungen der Jugendhilfe (eigene Einrichtungen)	464	Förderung von anderen Trägern der Wohlfahrts- pflege und Jugendhilfe	weitere soziale Leistungen	sonstige soziale Angelegenheiten	
			Tages- einrichtungen für Kinder				
0,20	9,33	0,50	0,35	9,49	207,50	0,45	01
0,19	8,21	0,27	0,14	3,40	207,50	0,45	02
-	-	-	-	-	-	-	03
-	-	-	-	-	-	-	04
-	-	-	-	-	-	-	05
-	-	-	-	-	-	-	06
-	-	-	-	-	-	-	07
-	-	-	-	-	-	-	08
-	-	-	-	-	-	-	09
0,18	5,83	0,11	0,11	3,27	54,83	0,01	10
0,00	0,07	-	-	0,06	145,81	-	11
0,00	0,00	0,02	0,02	-	0,00	-	12
0,00	4,29	0,13	0,01	0,13	6,87	4,38	13
-	1,98	0,00	0,00	0,05	0,00	3,94	14
0,00	1,12	0,24	0,21	6,08	-	-	15
0,00	1,12	0,24	0,21	5,32	-	-	16
-	-	-	-	-	-	-	17
0,00	0,01	0,01	0,01	0,81	-	-	18
-	0,01	0,01	0,01	0,05	-	-	19
0,56	51,60	1,10	0,56	13,57	329,55	60,07	20
0,44	50,23	0,73	0,32	6,14	329,55	60,07	21
0,07	0,85	0,39	0,27	-	0,18	-	22
0,33	0,01	0,10	0,01	0,05	0,01	0,03	23
-	50,35	-	-	5,07	328,72	0,02	24
-	-	-	-	-	-	-	25
0,03	1,00	0,25	0,04	1,07	0,65	63,97	26
-	1,98	0,00	0,00	0,05	0,00	3,94	27
0,13	1,37	0,37	0,24	7,44	-	-	28
0,07	-	0,13	0,00	-	-	-	29
0,07	-	0,12	-	-	-	-	30
-	-	-	-	-	-	-	31
0,05	1,38	0,25	0,24	7,48	-	-	32
-	0,01	0,01	0,01	0,05	-	-	33
-0,37	-42,27	-0,60	-0,21	-4,09	-122,05	-59,62	34

Noch: 3.3.3 Einnahmen und Ausgaben der Landkreise des Freistaates Sachsen
nach Aufgabenbereichen (in €/Einw.)

Lfd. Nr.	Art der Einnahmen/Ausgaben	Einzelplan 5 Gesundheit, Sport, Erholung	Davon		
			50 Gesundheits- verwaltung	51 Kranken- häuser	54 sonstige Einrichtungen und Maßnahmen der Gesund- heitspflege
01	Bereinigte Einnahmen	17,57	2,28	0,89	13,62
	davon				
02	Einnahmen der laufenden Rechnung	15,82	2,28	0,00	13,36
	davon				
03	Steuern (netto)	-	-	-	-
	darunter				
04	Gemeindeanteil an der Einkommensteuer	-	-	-	-
05	Gemeindeanteil an der Umsatzsteuer	-	-	-	-
06	Gewerbesteuer (netto)	-	-	-	-
07	Grundsteuer A und B	-	-	-	-
08	Schlüsselzuweisungen vom Land	-	-	-	-
09	Bedarfs- und sonst. allgem. Zuweis. v. Land	-	-	-	-
10	Erstattungen und laufende Zuweis. v. Land	1,75	1,28	-	0,47
11	Erstattungen und laufende Zuweis. v. Bund	0,00	0,00	-	0,00
12	Gebühren, zweckgebundene Abgaben	12,85	0,81	-	11,91
13	sonstige Einnahmen	1,27	0,23	0,00	1,01
14	abzüglich: Zahlungen von gleicher Ebene	0,06	0,03	-	0,02
15	Einnahmen der Kapitalrechnung	1,76	-	0,89	0,26
	davon				
16	Zuweisungen für Investitionen vom Land	1,04	-	0,50	0,09
17	Kreditaufnahme bei Verwaltungen	-	-	-	-
18	sonstige Einnahmen	0,73	-	0,38	0,18
19	abzüglich: Zahlungen von gleicher Ebene	0,02	-	-	0,00
20	Bereinigte Ausgaben	30,43	10,80	1,06	16,15
	davon				
21	Ausgaben der laufenden Rechnung	26,18	10,78	0,04	14,45
	davon				
22	Personalausgaben	10,98	8,68	-	2,14
23	laufender Sachaufwand	12,65	1,16	0,04	11,23
24	soziale Leistungen	-	-	-	-
25	Zinsausgaben	-	-	-	-
26	sonstige Ausgaben	2,60	0,97	-	1,09
27	abzüglich: Zahlungen von gleicher Ebene	0,06	0,03	-	0,02
28	Ausgaben der Kapitalrechnung	4,25	0,02	1,02	1,70
	davon				
29	Sachinvestitionen	2,66	0,02	0,21	1,57
	darunter				
30	Baumaßnahmen	1,06	-	0,21	0,00
31	Kredittilgungen bei Verwaltungen	-	-	-	-
32	sonstige Ausgaben	1,61	-	0,82	0,13
33	abzüglich: Zahlungen von gleicher Ebene	0,02	-	-	0,00
34	Finanzierungssaldo	-12,85	-8,51	-0,17	-2,52

Aufgabenbereich							Lfd. Nr.
darunter		55	56	57	58	59	
541	544	Förderung des Sports	eigene Sportstätten	Bade- anstalten	Park- und Gartenanlagen	sonstige Erholungs- einrichtungen	
Rettungs- dienst	Drogen- und Suchtberatung						
12,71	0,16	0,56	0,07	0,08	-	0,06	01
12,45	0,16	0,01	0,07	0,08	-	0,00	02
-	-	-	-	-	-	-	03
-	-	-	-	-	-	-	04
-	-	-	-	-	-	-	05
-	-	-	-	-	-	-	06
-	-	-	-	-	-	-	07
-	-	-	-	-	-	-	08
-	-	-	-	-	-	-	09
-	0,15	-	0,00	-	-	-	10
-	-	-	-	-	-	-	11
11,51	-	0,00	0,05	0,08	-	0,00	12
0,94	0,01	0,01	0,02	0,00	-	0,00	13
0,01	0,00	0,00	-	-	-	-	14
0,26	0,00	0,55	0,00	-	-	0,05	15
0,09	0,00	0,41	-	-	-	0,04	16
-	-	-	-	-	-	-	17
0,18	-	0,15	0,00	-	-	0,02	18
0,00	-	0,00	-	-	-	0,01	19
14,66	0,33	1,51	0,39	0,34	0,01	0,18	20
12,96	0,33	0,55	0,14	0,17	0,01	0,04	21
1,47	0,02	0,05	-	0,07	0,01	0,03	22
11,10	0,00	0,03	0,10	0,08	0,00	0,01	23
-	-	-	-	-	-	-	24
-	-	-	-	-	-	-	25
0,39	0,31	0,48	0,04	0,01	-	0,00	26
0,01	0,00	0,00	-	-	-	-	27
1,70	0,00	0,96	0,24	0,17	-	0,14	28
1,57	0,00	0,63	0,08	-	-	0,15	29
0,00	-	0,62	0,08	-	-	0,15	30
-	-	-	-	-	-	-	31
0,13	-	0,33	0,16	0,17	-	-	32
0,00	-	0,00	-	-	-	0,01	33
-1,95	-0,17	-0,94	-0,31	-0,25	-0,01	-0,12	34

Noch: 3.3.3 Einnahmen und Ausgaben der Landkreise des Freistaates Sachsen
nach Aufgabenbereichen (in €/Einw.)

Lfd. Nr.	Art der Einnahmen/Ausgaben	Einzelplan 6 Bau- und Wohnungs- wesen, Verkehr	Davon		
			60	61	62
			Bau- verwaltung	Städte- planung, Vermessung, Bauordnung	Wohnungs- bauförderung und -fürsorge, Wohnungs- unternehmen
01	Bereinigte Einnahmen	28,11	0,26	3,93	-
	davon				
02	Einnahmen der laufenden Rechnung	13,70	0,23	3,93	-
	davon				
03	Steuern (netto)	-	-	-	-
	darunter				
04	Gemeindeanteil an der Einkommensteuer	-	-	-	-
05	Gemeindeanteil an der Umsatzsteuer	-	-	-	-
06	Gewerbesteuer (netto)	-	-	-	-
07	Grundsteuer A und B	-	-	-	-
08	Schlüsselzuweisungen vom Land	-	-	-	-
09	Bedarfs- und sonst. allgem. Zuweis. v. Land	-	-	-	-
10	Erstattungen und laufende Zuweis. v. Land	8,29	0,06	0,08	-
11	Erstattungen und laufende Zuweis. v. Bund	1,50	0,15	-	-
12	Gebühren, zweckgebundene Abgaben	3,58	0,02	3,55	-
13	sonstige Einnahmen	0,49	0,02	0,30	-
14	abzüglich: Zahlungen von gleicher Ebene	0,17	0,02	0,00	-
15	Einnahmen der Kapitalrechnung	14,42	0,03	-	-
	davon				
16	Zuweisungen für Investitionen vom Land	13,47	0,02	-	-
17	Kreditaufnahme bei Verwaltungen	-	-	-	-
18	sonstige Einnahmen	1,47	0,00	-	-
19	abzüglich: Zahlungen von gleicher Ebene	0,53	-	-	-
20	Bereinigte Ausgaben	52,44	4,51	11,00	0,04
	davon				
21	Ausgaben der laufenden Rechnung	29,52	4,45	10,94	0,04
	davon				
22	Personalausgaben	20,20	3,91	9,33	0,04
23	laufender Sachaufwand	9,06	0,51	1,48	0,00
24	soziale Leistungen	-	-	-	-
25	Zinsausgaben	-	-	-	-
26	sonstige Ausgaben	0,43	0,04	0,12	-
27	abzüglich: Zahlungen von gleicher Ebene	0,17	0,02	0,00	-
28	Ausgaben der Kapitalrechnung	22,92	0,06	0,06	-
	davon				
29	Sachinvestitionen	22,93	0,06	0,02	-
	darunter				
30	Baumaßnahmen	21,79	0,06	0,00	-
31	Kredittilgungen bei Verwaltungen	-	-	-	-
32	sonstige Ausgaben	0,52	-	0,04	-
33	abzüglich: Zahlungen von gleicher Ebene	0,53	-	-	-
34	Finanzierungssaldo	-24,33	-4,25	-7,08	-0,04

Aufgabenbereich							Lfd. Nr.
63	65	66	darunter	67	68	69	
Gemeinde- straßen	Kreis- straßen	Bundes- und Staatsstraßen	660	Straßen- beleuchtung und -reinigung	Einrichtungen für den ruhenden Verkehr	Wasserläufe, Wasserbau	
			Bundes- straßen				
-	22,17	1,76	0,99	-	-	-	01
-	7,96	1,58	0,96	-	-	-	02
-	-	-	-	-	-	-	03
-	-	-	-	-	-	-	04
-	-	-	-	-	-	-	05
-	-	-	-	-	-	-	06
-	-	-	-	-	-	-	07
-	-	-	-	-	-	-	08
-	-	-	-	-	-	-	09
-	7,58	0,58	-	-	-	-	10
-	0,35	1,00	0,96	-	-	-	11
-	0,01	-	-	-	-	-	12
-	0,17	0,00	0,00	-	-	-	13
-	0,15	-	-	-	-	-	14
-	14,21	0,18	0,03	-	-	-	15
-	13,30	0,15	-	-	-	-	16
-	-	-	-	-	-	-	17
-	1,44	0,03	0,03	-	-	-	18
-	0,53	-	-	-	-	-	19
-	35,84	1,06	0,25	-	-	-	20
-	13,24	0,86	0,22	-	-	-	21
-	6,92	-	-	-	-	-	22
-	6,21	0,85	0,20	-	-	-	23
-	-	-	-	-	-	-	24
-	-	-	-	-	-	-	25
-	0,26	0,01	0,01	-	-	-	26
-	0,15	-	-	-	-	-	27
-	22,60	0,20	0,03	-	-	-	28
-	22,65	0,20	0,03	-	-	-	29
-	21,73	-	-	-	-	-	30
-	-	-	-	-	-	-	31
-	0,48	-	-	-	-	-	32
-	0,53	-	-	-	-	-	33
-	-13,67	0,70	0,74	-	-	-	34

Noch: 3.3.3 Einnahmen und Ausgaben der Landkreise des Freistaates Sachsen
nach Aufgabenbereichen (in €/Einw.)

Lfd. Nr.	Art der Einnahmen/Ausgaben	Einzelplan 7 Öffentliche Einrichtungen, Wirtschafts- förderung	Davon		
			70	72	73
			Abwasser- beseitigung	Abfall- beseitigung	Märkte
01	Bereinigte Einnahmen	29,58	-	26,31	-
	davon				
02	Einnahmen der laufenden Rechnung	27,69	-	24,86	-
	davon				
03	Steuern (netto)	-	-	-	-
	darunter				
04	Gemeindeanteil an der Einkommensteuer	-	-	-	-
05	Gemeindeanteil an der Umsatzsteuer	-	-	-	-
06	Gewerbesteuer (netto)	-	-	-	-
07	Grundsteuer A und B	-	-	-	-
08	Schlüsselzuweisungen vom Land	-	-	-	-
09	Bedarfs- und sonst. allgem. Zuweis. v. Land	-	-	-	-
10	Erstattungen und laufende Zuweis. v. Land	0,36	-	0,01	-
11	Erstattungen und laufende Zuweis. v. Bund	0,04	-	-	-
12	Gebühren, zweckgebundene Abgaben	23,42	-	22,96	-
13	sonstige Einnahmen	4,10	-	1,91	-
14	abzüglich: Zahlungen von gleicher Ebene	0,23	-	0,02	-
15	Einnahmen der Kapitalrechnung	1,88	-	1,45	-
	davon				
16	Zuweisungen für Investitionen vom Land	1,02	-	1,02	-
17	Kreditaufnahme bei Verwaltungen	-	-	-	-
18	sonstige Einnahmen	0,93	-	0,43	-
19	abzüglich: Zahlungen von gleicher Ebene	0,07	-	0,00	-
20	Bereinigte Ausgaben	49,70	-	29,49	-
	davon				
21	Ausgaben der laufenden Rechnung	45,02	-	26,58	-
	davon				
22	Personalausgaben	3,32	-	1,07	-
23	laufender Sachaufwand	22,62	-	20,51	-
24	soziale Leistungen	-	-	-	-
25	Zinsausgaben	-	-	-	-
26	sonstige Ausgaben	19,31	-	5,02	-
27	abzüglich: Zahlungen von gleicher Ebene	0,23	-	0,02	-
28	Ausgaben der Kapitalrechnung	4,68	-	2,92	-
	davon				
29	Sachinvestitionen	1,96	-	1,41	-
	darunter				
30	Baumaßnahmen	0,97	-	0,97	-
31	Kredittilgungen bei Verwaltungen	-	-	-	-
32	sonstige Ausgaben	2,79	-	1,50	-
33	abzüglich: Zahlungen von gleicher Ebene	0,07	-	0,00	-
34	Finanzierungssaldo	-20,12	-	-3,19	-

Aufgabenbereich							Lfd. Nr.
74	75	76	77	darunter	78	79	
Schlacht- und Viehhöfe	Bestattungs- wesen	sonstige öffentliche Einrichtungen	Hilfsbetriebe der Verwaltung	771 Bauhof	Förderung der Land- und Forstwirtschaft	Fremdenverkehr, sonstige Förderung von Wirtschaft und Verkehr	
0,64	0,03	0,04	0,01	-	-	2,55	01
0,64	0,03	0,04	0,01	-	-	2,12	02
-	-	-	-	-	-	-	03
-	-	-	-	-	-	-	04
-	-	-	-	-	-	-	05
-	-	-	-	-	-	-	06
-	-	-	-	-	-	-	07
-	-	-	-	-	-	-	08
-	-	-	-	-	-	-	09
-	0,03	-	0,00	-	-	0,32	10
-	-	-	-	-	-	0,04	11
0,42	-	-	-	-	-	0,03	12
0,22	-	0,04	0,01	-	-	1,92	13
-	-	-	-	-	-	0,20	14
-	-	-	0,00	-	-	0,44	15
-	-	-	-	-	-	0,01	16
-	-	-	-	-	-	-	17
-	-	-	0,00	-	-	0,50	18
-	-	-	-	-	-	0,07	19
0,71	0,02	0,23	0,20	0,03	0,10	18,94	20
0,71	0,02	0,23	0,20	0,03	0,10	17,18	21
0,44	0,02	0,07	0,10	0,03	0,10	1,52	22
0,24	0,00	0,06	0,10	0,00	0,00	1,71	23
-	-	-	-	-	-	-	24
-	-	-	-	-	-	-	25
0,04	0,00	0,10	-	-	-	14,15	26
-	-	-	-	-	-	0,20	27
-	-	-	-	-	-	1,76	28
-	-	-	-	-	-	0,55	29
-	-	-	-	-	-	0,00	30
-	-	-	-	-	-	-	31
-	-	-	-	-	-	1,29	32
-	-	-	-	-	-	0,07	33
-0,07	0,00	-0,19	-0,20	-0,03	-0,10	-16,39	34

Noch: 3.3.3 Einnahmen und Ausgaben der Landkreise des Freistaates Sachsen
nach Aufgabenbereichen (in €/Einw.)

Lfd. Nr.	Art der Einnahmen/Ausgaben	Einzelplan 8 Wirtschaftliche Unternehmen, allgemeines Grund- und Sonder- vermögen	Darunter		
			81	82 und 83	84
			Versorgungs- unternehmen	Verkehrs- sowie kombinierte Versorgungs- und Verkehrs- unternehmen	Unternehmen der Wirtschafts- förderung
01	Bereinigte Einnahmen	2,86	-	-	0,27
	davon				
02	Einnahmen der laufenden Rechnung	2,21	-	-	0,22
	davon				
03	Steuern (netto)	-	-	-	-
	darunter				
04	Gemeindeanteil an der Einkommensteuer	-	-	-	-
05	Gemeindeanteil an der Umsatzsteuer	-	-	-	-
06	Gewerbesteuer (netto)	-	-	-	-
07	Grundsteuer A und B	-	-	-	-
08	Schlüsselzuweisungen vom Land	-	-	-	-
09	Bedarfs- und sonst. allgem. Zuweis. v. Land	-	-	-	-
10	Erstattungen und laufende Zuweis. v. Land	0,00	-	-	-
11	Erstattungen und laufende Zuweis. v. Bund	-	-	-	-
12	Gebühren, zweckgebundene Abgaben	0,02	-	-	0,02
13	sonstige Einnahmen	2,18	-	-	0,20
14	abzüglich: Zahlungen von gleicher Ebene	0,00	-	-	-
15	Einnahmen der Kapitalrechnung	0,66	-	-	0,05
	davon				
16	Zuweisungen für Investitionen vom Land	0,06	-	-	0,03
17	Kreditaufnahme bei Verwaltungen	-	-	-	-
18	sonstige Einnahmen	0,60	-	-	0,02
19	abzüglich: Zahlungen von gleicher Ebene	-	-	-	-
20	Bereinigte Ausgaben	4,36	-	0,59	0,53
	davon				
21	Ausgaben der laufenden Rechnung	1,92	-	0,29	0,41
	davon				
22	Personalausgaben	0,18	-	-	0,02
23	laufender Sachaufwand	1,20	-	-	0,25
24	soziale Leistungen	-	-	-	-
25	Zinsausgaben	-	-	-	-
26	sonstige Ausgaben	0,54	-	0,29	0,13
27	abzüglich: Zahlungen von gleicher Ebene	0,00	-	-	-
28	Ausgaben der Kapitalrechnung	2,44	-	0,29	0,13
	davon				
29	Sachinvestitionen	1,50	-	-	0,07
	darunter				
30	Baumaßnahmen	1,03	-	-	0,07
31	Kredittilgungen bei Verwaltungen	-	-	-	-
32	sonstige Ausgaben	0,94	-	0,29	0,05
33	abzüglich: Zahlungen von gleicher Ebene	-	-	-	-
34	Finanzierungssaldo	-1,50	-	-0,59	-0,26

Aufgabenbereich				Einzelplan 9 Allgemeine Finanz- wirtschaft	Darunter Aufgabenbereich		Lfd. Nr.
85	86 und 87	88	89		90	91	
Land- und forstwirtschaftliche Unternehmen	Kur- und Bade- betriebe, sonstige wirtschaftliche Unternehmen	Allgemeines Grundvermögen	Allgemeines Sonder- vermögen		Steuern, allgemeine Zuweisungen und allgemeine Umlagen	Sonstige allgemeine Finanz- wirtschaft	
0,00	1,34	1,24	-	402,56	397,22	5,34	01
0,00	1,13	0,85	-	331,79	327,63	4,16	02
-	-	-	-	-	-	-	03
-	-	-	-	-	-	-	04
-	-	-	-	-	-	-	05
-	-	-	-	-	-	-	06
-	-	-	-	-	-	-	07
-	-	-	-	172,28	172,28	-	08
-	-	-	-	155,30	155,30	-	09
-	-	0,00	-	-	-	-	10
-	-	-	-	-	-	-	11
0,00	-	-	-	-	-	-	12
0,00	1,13	0,85	-	161,35	157,18	4,17	13
-	-	-	-	157,14	157,13	0,01	14
-	0,22	0,39	-	70,77	69,59	1,18	15
-	-	0,03	-	70,43	69,59	0,84	16
-	-	-	-	0,02	-	0,02	17
-	0,22	0,37	-	0,43	-	0,43	18
-	-	-	-	0,11	-	0,11	19
0,06	0,64	2,48	-	-146,46	-155,75	9,29	20
0,06	0,12	0,97	-	-147,13	-155,75	8,62	21
0,06	-	0,04	-	-	-	-	22
0,00	0,02	0,93	-	0,08	-	0,08	23
-	-	-	-	-	-	-	24
-	-	-	-	8,54	-	8,54	25
0,00	0,11	0,01	-	1,38	1,38	0,00	26
-	-	-	-	157,14	157,13	0,01	27
0,00	0,51	1,51	-	0,67	-	0,67	28
0,00	-	1,43	-	-	-	-	29
-	-	0,96	-	-	-	-	30
-	-	-	-	-	-	-	31
-	0,51	0,08	-	0,78	-	0,78	32
-	-	-	-	0,11	-	0,11	33
-0,06	0,71	-1,23	-	549,01	552,97	-3,96	34

Berechnungsvorschrift der Einnahmen und Ausgaben der öffentlichen Kommunalhaushalte

Lfd. Nr.	Art der Einnahmen/Ausgaben	Berechnungsmodus	L = Lfd. Nr. G = Gruppierung
1	Bereinigte Einnahmen	L2+L15	
	davon		
2	Einnahmen der laufenden Rechnung	L3+L8+L9+L10+L11+L12+L13./.L14	
	davon		
3	Steuern (netto)	(G00+G01+G02+G03)/.G810	
	darunter		
4	Gemeindeanteil an der Einkommensteuer	G010	
5	Gemeindeanteil an der Umsatzsteuer	G012	
6	Gewerbesteuer (netto)	G003./.G810	
7	Grundsteuer A und B	G000+G001	
8	Schlüsselzuweisungen vom Land	G041	
9	Bedarfs- und sonst. allgem. Zuweis. v. Land	G051+G061+G092+G093	
10	Erstattungen und laufende Zuweis. v. Land	G161+G171+G191	
11	Erstattungen und laufende Zuweis. v. Bund	G160+G170+G192+G193	
12	Gebühren, zweckgebundene Abgaben	G10+G11+G12	
13	Sonstige Einnahmen	G052+G060+G062+G072+(G13 bis G15)+(G162 bis G168)+(G172 bis G178)+(G200 bis G208)+(G21 bis G25)+(G260 bis G263)	
14	abzüglich: Zahlungen von gleicher Ebene	G052+G062+G072+G162+G172+G202+G232	
15	Einnahmen der Kapitalrechnung	L16+L17+L18./.L19	
	davon		
16	Zuweisungen für Investitionen vom Land	G361	
17	Kreditaufnahmen bei Verwaltungen	(G3701 bis G3731) + (G3702 bis G3732)	
18	Sonstige Einnahmen	G32+G33+G340+(G345 bis G349)+G35+G360+(G362 bis G368)	
19	abzüglich: Zahlungen von gleicher Ebene	G322+G362+G3721+G3722	
20	Bereinigte Ausgaben	L21+L28	
	davon		
21	Ausgaben der laufenden Rechnung	L22+L23+L24+L25+L26./.L27	
	davon		
22	Personalausgaben	G4	
23	Laufender Sachaufwand	(G50 bis G66)+(G675 bis G678)+G84	
24	Soziale Leistungen	G69+G73 bis G79	
25	Zinsausgaben	G800 bis G808	
26	Sonstige Ausgaben	(G670 bis G674)+(G70 bis G72)+G82+G83	
27	abzüglich: Zahlungen von gleicher Ebene	G052+G062+G072+G162+G172+G202+G232	
28	Ausgaben der Kapitalrechnung	L29+L31+L32./.L33	
	davon		
29	Sachinvestitionen	G932+G933+G935+G936+G94	
30	darunter: Baumaßnahmen	G94	
31	Kredittilgungen bei Verwaltungen	(G9701 bis G9731) + (G9702 bis 9732) + (G9703 bis G9733)	
32	Sonstige Ausgaben	G92+G930+G98+G990+G991+G993+G997	
33	abzüglich: Zahlungen von gleicher Ebene	G322+G362+G3721+G3722	
34	Finanzierungssaldo	L1./.L20	

Herausgeber:

Statistisches Landesamt des Freistaates Sachsen

Redaktion:

Statistisches Landesamt des Freistaates Sachsen

Gestaltung und Satz:

Statistisches Landesamt des Freistaates Sachsen

Druck:

Staatsbetrieb Sächsische Informatik Dienste

Redaktionsschluss:

September 2010

Bezug:

Statistisches Landesamt des Freistaates Sachsen

Hausanschrift: Macherstraße 63, 01917 Kamenz

Postanschrift: Postfach 11 05, 01911 Kamenz

Telefon: +49 3578 33-1424

Fax: +49 3578 33-1598

E-Mail: vertrieb@statistik.sachsen.de

www.statistik.sachsen.de/shop

Verteilerhinweis

Diese Informationsschrift wird von der Sächsischen Staatsregierung im Rahmen ihrer verfassungsmäßigen Verpflichtung zur Information der Öffentlichkeit herausgegeben. Sie darf weder von Parteien noch von deren Kandidaten oder Helfern im Zeitraum von sechs Monaten vor einer Wahl zum Zwecke der Wahlwerbung verwendet werden. Dies gilt für alle Wahlen. Missbräuchlich ist insbesondere die Verteilung auf Wahlveranstaltungen, an Informationsständen der Parteien sowie das Einlegen, Aufdrucken oder Aufkleben parteipolitischer Informationen oder Werbemittel. Untersagt ist auch die Weitergabe an Dritte zur Verwendung bei der Wahlwerbung. Auch ohne zeitlichen Bezug zu einer bevorstehenden Wahl darf die vorliegende Druckschrift nicht so verwendet werden, dass dies als Parteinahme des Herausgebers zu Gunsten einzelner politischer Gruppen verstanden werden könnte. Diese Beschränkungen gelten unabhängig vom Vertriebsweg, also unabhängig davon, auf welchem Wege und in welcher Anzahl diese Informationsschrift dem Empfänger zugegangen ist. Erlaubt ist jedoch den Parteien, diese Informationsschrift zur Unterrichtung ihrer Mitglieder zu verwenden.

Copyright

Statistisches Landesamt des Freistaates Sachsen, Kamenz, 2010

Auszugsweise Vervielfältigung und Verbreitung mit Quellenangabe gestattet.

ISSN 1435-8778