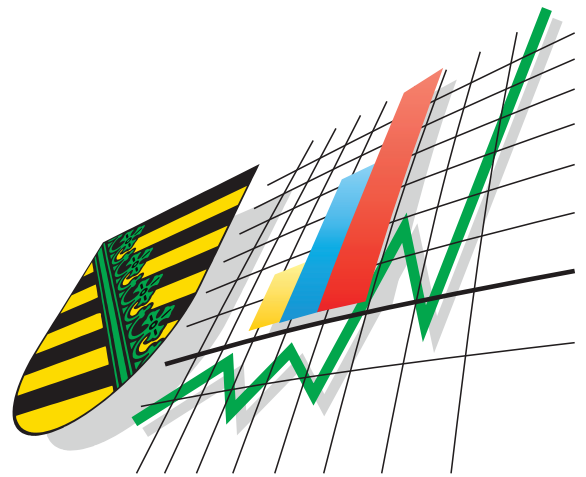


Statistisches Landesamt
des Freistaates
Sachsen



Statistische Berichte

Einnahmen und Ausgaben der öffentlichen Kommunalhaushalte des Freistaates Sachsen

1.1. bis 30.9.2002

Inhalt

Seite

Vorbemerkungen	3
Definitionen/Erläuterungen	3
Berechnungsvorschrift der Einnahmen und Ausgaben der öffentlichen Kommunalhaushalte	5
Ergebnisse	6
Tabellenteil	
Einnahmen und Ausgaben	
- der öffentlichen Kommunalhaushalte des Freistaates Sachsen	8
- der Kreisfreien Städte	9
- der kreisangehörigen Gemeinden	10
- der kreisangehörigen Gemeinden mit 20 000 bis unter 50 000 Einwohnern	11
- der kreisangehörigen Gemeinden mit 10 000 bis unter 20 000 Einwohnern	12
- der kreisangehörigen Gemeinden mit 5 000 bis unter 10 000 Einwohnern	13
- der kreisangehörigen Gemeinden mit 3 000 bis unter 5 000 Einwohnern	14
- der kreisangehörigen Gemeinden mit 1 000 bis unter 3 000 Einwohnern	15
- der kreisangehörigen Gemeinden mit weniger als 1 000 Einwohnern	16
- der Landkreise	17
- des Landeswohlfahrtsverbandes	18
- der Verwaltungsverbände	19
- des Regierungsbezirkes Chemnitz	20
- des Regierungsbezirkes Chemnitz nach Kreisen	21
- des Regierungsbezirkes Dresden	33
- des Regierungsbezirkes Dresden nach Kreisen	34
- des Regierungsbezirkes Leipzig	45
- des Regierungsbezirkes Leipzig nach Kreisen	46
Ausgewählte Ergebnisse nach Kreisen	
- Grundsteuer A und B nach Kreisen	52
- Gewerbesteuer (netto) nach Kreisen	53
- Gemeindeanteil an der Einkommensteuer nach Kreisen	54
- Gemeindeanteil an der Umsatzsteuer nach Kreisen	55

Grafische Darstellungen

Abb. 1	Einnahmen und Ausgaben der öffentlichen Kommunalhaushalte des Freistaates Sachsen vom 1. Januar bis 30. September 2002 (in Mill. €)	56
Abb. 2	Veränderung ausgewählter Einnahmen und Ausgaben der öffentlichen Kommunalhaushalte des Freistaates Sachsen vom 1. Januar bis 30. September 2002 gegenüber dem gleichen Zeitraum des Vorjahres	56

Vorbemerkungen

Die dargestellten Ergebnisse basieren auf der vierteljährlichen Kassenstatistik der Gemeinden und Gemeindeverbände. Rechtsgrundlage dieser Statistik ist das Gesetz über die Statistiken der öffentlichen Finanzen und des Personals im öffentlichen Dienst (Finanz- und Personalstatistikgesetz - FPStatG) in der Bekanntmachung der Neufassung vom 8. März 2000 (BGBl. I S. 206). Gemäß § 3 Abs. 2 Nr. 2 in Verbindung mit § 2 Abs. 1 Nr. 3 FPStatG sind vierteljährlich von den Gemeinden und Gemeindeverbänden die Ist-Einnahmen und die Ist-Ausgaben nach dem Kassenergebnis entsprechend dem kommunalen Gruppierungsplan und die Bauausgaben nach Aufgabenbereichen zu erfassen. Berichtspflichtig sind die Kämmereien bzw. Finanzverwaltungen der Landratsämter (entspricht der Bezeichnung Landkreise), der Kreisfreien Städte, der kreisangehörigen Gemeinden, der Verwaltungsverbände (ab 1998) und des Landeswohlfahrtsverbandes.

Die vorliegende Veröffentlichung enthält die Ergebnisse der vierteljährlichen Kassenstatistik zum Gebietsstand 1. Januar 2002. Die Berechnung der Angaben je Einwohner erfolgte mit den Einwohnerzahlen vom 30. Juni 2001.

Definitionen/Erläuterungen

Einnahmen/Ausgaben der laufenden Rechnung

Summe aller Einnahmen bzw. Ausgaben, die im Rahmen des Verwaltungsvollzuges sowie des Betriebes von Einrichtungen und Anstalten meistens regelmäßig anfallen und nicht vermögenswirksam sind, bereinigt um Zahlungen von gleicher Ebene, d. h. zwischen Gemeinden und Gemeindeverbänden (siehe dazu finanzstatistische Bereinigung).

Einnahmen/Ausgaben der Kapitalrechnung

Summe aller Einnahmen bzw. Ausgaben, die eine Vermögensänderung herbeiführen oder der Finanzierung von Investitionen anderer Träger dienen und keine besonderen Finanzierungsvorgänge darstellen, bereinigt um Zahlungen von gleicher Ebene, d. h. zwischen Gemeinden und Gemeindeverbänden (siehe dazu finanzstatistische Bereinigung).

Bereinigte Einnahmen/Ausgaben

Summe aller Einnahmen bzw. Ausgaben der laufenden Rechnung und der Kapitalrechnung.

Finanzierungssaldo

Saldo der bereinigten Einnahmen und Ausgaben.

Besondere Finanzierungsvorgänge

Die den Gesamthaushalt einer Körperschaft ausgleichenden periodenübergreifenden Finanztransaktionen, z. B. Kreditaufnahmen bzw. Kredittilgungen (außer bei Verwaltungen).

Finanzstatistische Bereinigung

Durch die Zahlungen zwischen den einzelnen öffentlichen Haushalten ergeben sich bei der Zusammenfassung der Ergebnisse mehrerer Körperschaften oder Körperschaftsgruppen zu einer Darstellungsebene Doppelzählungen. Die finanzstatistische Bereinigung dieser Doppelzählungen kann dabei nicht bei einzelnen Einnahme- oder Ausgabearten, sondern nur global erfolgen, indem die darin enthaltenen Zahlungen zwischen den einzelnen Körperschaften oder Körperschaftsgruppen – in Höhe der Zahlungseingänge – als Gesamtbetrag sowohl von der Einnahmesumme als auch von der Ausgabensumme abgesetzt werden.

Steuereinnahmen

In der vierteljährlichen Kassenstatistik der öffentlichen Haushalte wird das kassenmäßige Ist-Ergebnis der Steuereinnahmen der Gebietskörperschaften im jeweiligen Berichtsvierteljahr **nach der Verteilung** der Gemeinschaftssteuern und der Gewerbesteuerumlage erfasst.

Die Gewerbesteuerumlage der Gemeinden an Bund und Land wird finanzstatistisch nicht unter den Ausgaben nachgewiesen, sondern von den Einnahmen der Gemeinden aus der Gewerbesteuer abgesetzt.

Gewerbesteuer (netto)

Gewerbesteuer (brutto) abzüglich Gewerbesteuerumlage

Berechnungsvorschrift der Einnahmen und Ausgaben der öffentlichen Kommunalhaushalte

Lfd. Nr.	Art der Einnahmen/Ausgaben	Berechnungsmodus	L = Lfd. Nr. G = Gruppierung
1	Bereinigte Einnahmen	L2+L15	
	davon		
2	Einnahmen der laufenden Rechnung	L3+L8+L9+L10+L11+L12+L13./.L14	
	davon		
3	Steuern (netto)	(G00+G01+G02+G03)/.G810	
	darunter		
4	Gemeindeanteil an der Eink.-Steuer	G010	
5	Gemeindeanteil an der Umsatzsteuer	G012	
6	Gewerbsteuer (netto)	G003./.G810	
7	Grundsteuer A und B	G000+G001	
8	Schlüsselzuweisungen vom Land	G041	
9	Bedarfs- und sonst. allgem. Zuweis. v. Land	G051+G061	
10	Erstattungen und laufende Zuweis. v. Land	G161+G171	
11	Erstattungen und laufende Zuweis. v. Bund	G160+G170	
12	Gebühren, zweckgebundene Abgaben	G10+G11+G12	
13	Sonstige Einnahmen	G052+G060+G062+G072+(G13 bis G15)+(G162 bis G167)+(G172 bis G177)+(G200 bis G207)+(G21 bis G25)+(G260 bis G268)	
14	abzüglich: Zahlungen von gleicher Ebene	G052+G062+G072+G162+G172+G202+G232	
15	Einnahmen der Kapitalrechnung	L16+L17+L18./.L19	
	davon		
16	Zuweisungen für Investitionen vom Land	G361	
17	Kreditaufnahmen bei Verwaltungen	G370 bis G373	
18	Sonstige Einnahmen	G32+G33+G340+G345+G347+G35+G360+(G362 bis G367)	
19	abzüglich: Zahlungen von gleicher Ebene	G322+G362+G372	
20	Bereinigte Ausgaben	L21+L28	
	davon		
21	Ausgaben der laufenden Rechnung	L22+L23+L24+L25+L26./.L27	
	davon		
22	Personalausgaben	G4	
23	Laufender Sachaufwand	(G50 bis G66)+(G675 bis G677)+G84	
24	Soziale Leistungen	G73 bis G79	
25	Zinsausgaben	G800 bis G808	
26	Sonstige Ausgaben	(G670 bis G674)+(G70 bis G72)+G82+G83	
27	abzüglich: Zahlungen von gleicher Ebene	G052+G062+G072+G162+G172+G202+G232	
28	Ausgaben der Kapitalrechnung	L29+L31+L32./.L33	
	davon		
29	Sachinvestitionen	G932+G935+G94	
30	darunter: Baumaßnahmen	G94	
31	Kredittilgungen bei Verwaltungen	G970 bis G973	
32	Sonstige Ausgaben	G92+G930+G98+G990+G991+G997	
33	abzüglich: Zahlungen von gleicher Ebene	G322+G362+G372	
34	Finanzierungssaldo	L1./.L20	
	Nachrichtlich:		
35	Kreditaufnahmen (außer bei Verwaltungen)	G374+G377+G378	
36	Kredittilgungen (außer bei Verwaltungen)	G974+G977+G978	

Ergebnisse

Allgemein

Die **Einnahmen** der sächsischen Kommunen beliefen sich von Januar bis September 2002 auf insgesamt 5 156 Milliarden €. Sie überstiegen damit den vergleichbaren Vorjahreswert um knapp 53 Millionen € bzw. 1,0 Prozent. Der Anstieg der Einnahmen ist auf die höheren Einnahmen der laufenden Rechnung zurückzuführen.

Ausgegeben haben die Kommunen im gleichen Zeitraum 5 306 Millionen €. Im Vergleich zum Vorjahreszeitraum wuchsen die **Ausgaben** um knapp 52 Millionen € bzw. 1,0 Prozent. Der Anstieg wurde durch die gewachsenen Ausgaben der laufenden Rechnung hervorgerufen.

Diese Entwicklung der Einnahmen und Ausgaben bewirkte in den kommunalen Kassen ein **Finanzierungsdefizit** von 150 Millionen €. Es hat sich damit gegenüber dem Vorjahreszeitraum kaum verändert. Verursacht wurde das Defizit fast ausschließlich durch die Kreisfreien Städte, bei denen ein Minus von 216 Millionen € in den Kassen bestand. Der Landeswohlfahrtsverband wies ein Defizit von mehr als einer halben Million € aus. Den Berichtszeitraum des Vorjahres hatte er noch mit einem Plus von 21 Millionen € beenden können. Obwohl die kreisangehörigen Gemeinden, die Landkreisverwaltungen und die Verwaltungsverbände diesen Berichtszeitraum jeweils mit einem Einnahmepplus abschlossen, reichte das jedoch nicht aus, um damit den Fehlbetrag kompensieren zu können.

Entwicklung der Einnahmen

Den Anstieg der Einnahmen der laufenden Rechnung bewirkten hauptsächlich die durch das August-Hochwasser bedingten höheren **Bedarfs- und sonstigen allgemeinen Zuweisungen vom Land**. Die Kommunen erhielten 64 Millionen €. Damit waren diese Einnahmen mehr als doppelt so hoch wie im Vorjahr. In die Kassen der kreisangehörigen Gemeinden brachte diese Einnahmequelle 21 Millionen €. Damit betrug ihre Bedarfszuweisungen mehr als das Fünffache des vergleichbaren Vorjahresbetrages.

Bei den kommunalen **Steuereinnahmen (nach Abzug der Gewerbesteuerumlage)** wurde ein Rückgang um 9 Millionen € bzw. 0,9 Prozent auf 967 Millionen € verzeichnet. Besonders deutlich verringerte sich dabei der Gemeindeanteil an der Einkommensteuer. Während die Kommunen im Vorjahr hier noch 191 Millionen € erhalten hatten, flossen jetzt nur noch 177 Millionen € in die kommunalen Kassen. Bei den kreisangehörigen Gemeinden sank diese Einnahme dadurch um 8 Millionen € bzw. 7,6 Prozent und bei den kreisfreien Städten um 6 Millionen € bzw. 7,0 Prozent. Auch der Nettobetrag der Gewerbesteuer lag mit 379 Millionen € um 1 Million € bzw. 0,4 Prozent unter dem Vergleichswert des Vorjahres. Während die Kreisfreien Städte eine Erhöhung ihrer Nettogewerbesteuereinnahmen um 9 Millionen € bzw. 4,5 Prozent auf 205 Millionen € verbuchten, gingen sie bei den kreisangehörigen Gemeinden jedoch weiter zurück. Mit 173 Millionen € waren die Einnahmen hier um 10 Millionen € bzw. 5,6 Prozent niedriger als im Vergleichszeitraum des Vorjahres. Positiv entwickelten sich dagegen die Einnahmen aus den Grundsteuern A und B. Mit 292 Millionen € kamen hiervon 9 Millionen € bzw. 3,1 Prozent mehr in die kommunalen Kassen.

Geringer geworden sind die Einnahmen aus **Gebühren und zweckgebundenen Abgaben**. Das Einnahmenniveau sank von 423 Millionen € auf 403 Millionen € ab. Das entsprach einem Rückgang um 4,7 Prozent. Vor allem die niedrigeren Einnahmen der Landkreisverwaltungen trugen zu dieser Entwicklung bei.

Bei den Einnahmen der Kapitalrechnung fielen die **Zuweisungen für Investitionen vom Land** aufgrund der notwendigen Regulierung von hochwasserbedingten Schäden höher aus. Die Kommunen erhielten insgesamt 496 Millionen €. Im Vergleich zum Vorjahreszeitraum waren das 73 Millionen € bzw. 17,2 Prozent mehr. Bei den Landkreisverwaltungen stiegen diese Zuweisungen am deutlichsten. Sie bekamen mit 91 Millionen € einen um 28 Millionen € bzw. 44,1 Prozent höheren Betrag. Ähnliches war auch bei den Kreisfreien Städten zu verzeichnen. Deren Einnahmen erhöhten sich von 151 Millionen € auf 182 Millionen €. Das kam einem Zuwachs um 20,8 Prozent gleich.

Die **sonstigen Einnahmen der Kapitalrechnung** lagen mit einem Betrag von 228 Millionen € um 99 Millionen € bzw. 30,3 Prozent unter dem Vergleichswert des Vorjahres. Bei den Kreisfreien Städten verminderten sich diese Einnahmen um rund ein Drittel. Ausgelöst wurde das im Wesentlichen durch die geringeren Einnahmen aus der Veräußerung von Beteiligungen.

Entwicklung der Ausgaben

Die **Personalausgaben** der Kommunen blieben mit 1 498 Millionen € knapp unter dem Vorjahresniveau. Bei den einzelnen Gebietskörperschaftsgruppen entwickelte sich diese Ausgabeposition jedoch unterschiedlich. Allein die kreisangehörigen Gemeinden sparten hier im Vergleich zum Vorjahreszeitraum 13 Millionen € bzw. 2,1 Prozent ein und gaben dafür insgesamt 620 Millionen € aus. Mehr finanzielle Mittel für ihr Personal benötigten dagegen die Kreisfreien Städte, die Landkreisverwaltungen, der Landeswohlfahrtsverband und die Verwaltungsverbände. Die Personalausgaben der Kreisfreien Städte erhöhten sich um 7 Millionen € bzw. 1,2 Prozent auf 604 Millionen €. Bei den Landkreisen stiegen diese Kosten um 4 Millionen € bzw. 1,5 Prozent auf 265 Millionen €.

Stärker als im Vorjahr wurde das kommunale Haushaltsbudget durch die **Ausgaben für soziale Leistungen** belastet. Mit 836 Millionen € wandten die Kommunen 60 Millionen € bzw. 7,8 Prozent mehr dafür auf. Besonders betroffen davon war der Landeswohlfahrtsverband. Seine Ausgaben stiegen um 38 Millionen € bzw. 14,8 Prozent auf insgesamt 293 Millionen €.

Die **Zinsausgaben** der Kommunen sind nahezu mit den vorjährigen identisch. Allerdings war die Entwicklung bei den einzelnen Gebietskörperschaftsgruppen von Gegensätzen geprägt. Bei den Kreisfreien Städten stiegen sie um 7 Millionen € bzw. 8,7 Prozent auf 93 Millionen €. Deutlich geringer fielen die Zinsausgaben dagegen bei den Landkreisverwaltungen (-4 Millionen € bzw. -14,9 Prozent) und den kreisangehörigen Gemeinden (-3 Millionen € bzw. -3,5 Prozent) aus.

Die **sonstigen Ausgaben der laufenden Rechnung** betragen 1 309 Millionen € und überstiegen damit den Vorjahreswert um 80 Millionen € bzw. 6,5 Prozent. Zu dieser Entwicklung führten besonders die gewachsenen Ausgaben für die Zuschüsse für laufende Zwecke an soziale oder ähnliche Einrichtungen. Während die sonstigen Ausgaben der laufenden Rechnung bei den Kreisfreien Städten um 12 Millionen € bzw. 2,3 Prozent geringer ausfielen, erhöhten sie sich besonders bei den Landkreisverwaltungen (25 Millionen € bzw. 9,1 Prozent) und bei den kreisangehörigen Gemeinden (65 Millionen € bzw. 15,2 Prozent).

Innerhalb der Ausgaben der Kapitalrechnung verringerten sich besonders die **Sachinvestitionen**. Während die Kommunen im Vorjahr noch 971 Millionen € dafür verwendet hatten, sanken die Sachinvestitionen ein Jahr später auf 895 Millionen € ab. Das kam einem Rückgang um 7,8 Prozent gleich. Nur bei den Landkreisverwaltungen und beim Landeswohlfahrtsverband war ein Anstieg dieser Ausgaben zu verzeichnen. Erstere investierten 11 Millionen € bzw. 10,3 Prozent mehr als im Jahr zuvor und erreichten dadurch einen Ausgabebetrag von 121 Millionen €. Den Rotstift setzten dagegen die Kreisfreien Städte (-52 Millionen € bzw. -13,5 Prozent) und die kreisangehörigen Gemeinden (-35 Millionen € bzw. -7,4 Prozent) an.

Einnahmen und Ausgaben der öffentlichen Kommunalhaushalte des Freistaates Sachsen

Art der Einnahmen/Ausgaben	01.01. - 30.09.			Veränderung zum gleichen Zeitraum des Vorjahres
	2001	2002		
	1 000 €	€/Einw.		%
Bereinigte Einnahmen	5 103 226	5 155 978	1 170,24	1,0
davon				
Einnahmen der laufenden Rechnung	4 362 366	4 441 508	1 008,07	1,8
davon				
Steuern (netto)	976 081	967 471	219,58	-0,9
darunter				
Gemeindeanteil an d. Eink.-Steuer	190 568	176 588	40,08	-7,3
Gemeindeanteil an d. Umsatzsteuer	108 742	106 702	24,22	-1,9
Gewerbesteuer (netto)	380 102	378 612	85,93	-0,4
Grundsteuer A und B	283 565	292 368	66,36	3,1
Schlüsselzuweisungen vom Land	1 981 123	1 976 382	448,57	-0,2
Bedarfs- und sonst. allgem. Zuweis. v. Land	30 104	64 001	14,53	112,6
Erstattungen und laufende Zuweis. v. Land	277 727	352 925	80,10	27,1
Erstattungen und laufende Zuweis. v. Bund	6 513	21 061	4,78	223,4
Gebühren, zweckgebundene Abgaben	422 956	403 228	91,52	-4,7
sonstige Einnahmen	1 251 167	1 258 346	285,60	0,6
abzüglich: Zahlungen von gleicher Ebene	583 305	601 906	136,61	3,2
Einnahmen der Kapitalrechnung	740 860	714 470	162,16	-3,6
davon				
Zuweisungen für Investitionen vom Land	423 650	496 474	112,68	17,2
Kreditaufnahmen bei Verwaltungen	256	-	-	x
sonstige Einnahmen	327 244	228 055	51,76	-30,3
abzüglich: Zahlungen von gleicher Ebene	10 289	10 059	2,28	-2,2
Bereinigte Ausgaben	5 254 097	5 305 805	1 204,24	1,0
davon				
Ausgaben der laufenden Rechnung	4 112 415	4 230 661	960,22	2,9
davon				
Personalausgaben	1 499 108	1 498 251	340,05	-0,1
laufender Sachaufwand	982 864	980 734	222,59	-0,2
soziale Leistungen	775 699	835 936	189,73	7,8
Zinsausgaben	209 174	209 093	47,46	0
sonstige Ausgaben	1 228 875	1 308 553	297,00	6,5
abzüglich: Zahlungen von gleicher Ebene	583 305	601 906	136,61	3,2
Ausgaben der Kapitalrechnung	1 141 682	1 075 144	244,02	-5,8
davon				
Sachinvestitionen	970 767	894 963	203,13	-7,8
darunter: Baumaßnahmen	807 501	751 237	170,51	-7,0
Kredittilgungen bei Verwaltungen	1 731	878	0,20	-49,3
sonstige Ausgaben	179 473	189 362	42,98	5,5
abzüglich: Zahlungen von gleicher Ebene	10 289	10 059	2,28	-2,2
Finanzierungssaldo	-150 871	-149 827	-34,01	x
Nachrichtlich:				
Kreditaufnahmen (außer bei Verwaltungen)	362 551	238 620	54,16	-34,2
Kredittilgungen (außer bei Verwaltungen)	410 107	407 613	92,51	-0,6

Einnahmen und Ausgaben der Kreisfreien Städte

Art der Einnahmen/Ausgaben	01.01. - 30.09.			Veränderung zum gleichen Zeitraum des Vorjahres
	2001	2002		
	1 000 €	€/Einw.		%
Bereinigte Einnahmen	1 993 892	1 988 653	1 314,72	-0,3
davon				
Einnahmen der laufenden Rechnung	1 704 782	1 712 588	1 132,21	0,5
davon				
Steuern (netto)	456 938	463 039	306,12	1,3
darunter				
Gemeindeanteil an d. Eink.-Steuer	82 644	76 866	50,82	-7,0
Gemeindeanteil an d. Umsatzsteuer	54 194	53 198	35,17	-1,8
Gewerbesteuer (netto)	196 271	205 134	135,62	4,5
Grundsteuer A und B	118 700	122 680	81,11	3,4
Schlüsselzuweisungen vom Land	827 132	820 105	542,18	-0,8
Bedarfs- und sonst. allgem. Zuweis. v. Land	23 930	33 718	22,29	40,9
Erstattungen und laufende Zuweis. v. Land	84 741	91 323	60,37	7,8
Erstattungen und laufende Zuweis. v. Bund	2 101	2 212	1,46	5,3
Gebühren, zweckgebundene Abgaben	131 972	126 885	83,89	-3,9
sonstige Einnahmen	192 636	191 214	126,41	-0,7
abzüglich: Zahlungen von gleicher Ebene	14 666	15 908	10,52	8,5
Einnahmen der Kapitalrechnung	289 110	276 065	182,51	-4,5
davon				
Zuweisungen für Investitionen vom Land	150 653	181 935	120,28	20,8
Kreditaufnahmen bei Verwaltungen	-	-	-	-
sonstige Einnahmen	138 566	94 258	62,32	-32,0
abzüglich: Zahlungen von gleicher Ebene	108	128	0,08	18,0
Bereinigte Ausgaben	2 265 047	2 204 268	1 457,27	-2,7
davon				
Ausgaben der laufenden Rechnung	1 776 286	1 762 852	1 165,44	-0,8
davon				
Personalausgaben	596 498	603 831	399,20	1,2
laufender Sachaufwand	349 525	323 930	214,15	-7,3
soziale Leistungen	247 909	258 532	170,92	4,3
Zinsausgaben	85 334	92 790	61,34	8,7
sonstige Ausgaben	511 687	499 676	330,34	-2,3
abzüglich: Zahlungen von gleicher Ebene	14 666	15 908	10,52	8,5
Ausgaben der Kapitalrechnung	488 761	441 417	291,83	-9,7
davon				
Sachinvestitionen	383 271	331 521	219,17	-13,5
darunter: Baumaßnahmen	309 244	279 172	184,56	-9,7
Kredittilgungen bei Verwaltungen	113	113	0,07	-
sonstige Ausgaben	105 486	109 911	72,66	4,2
abzüglich: Zahlungen von gleicher Ebene	108	128	0,08	18,0
Finanzierungssaldo	-271 155	-215 615	-142,55	x
Nachrichtlich:				
Kreditaufnahmen (außer bei Verwaltungen)	187 495	33 951	22,45	-81,9
Kredittilgungen (außer bei Verwaltungen)	139 850	100 952	66,74	-27,8

Einnahmen und Ausgaben der kreisangehörigen Gemeinden

Art der Einnahmen/Ausgaben	01.01. - 30.09.			Veränderung zum gleichen Zeitraum des Vorjahres
	2001	2002		
	1 000 €	€/Einw.		%
Bereinigte Einnahmen	2 096 830	2 116 523	731,52	0,9
davon				
Einnahmen der laufenden Rechnung	1 738 862	1 782 269	615,99	2,5
davon				
Steuern (netto)	519 141	504 429	174,34	-2,8
darunter				
Gemeindeanteil an d. Eink.-Steuer	107 924	99 722	34,47	-7,6
Gemeindeanteil an d. Umsatzsteuer	54 549	53 504	18,49	-1,9
Gewerbesteuer (netto)	183 831	173 478	59,96	-5,6
Grundsteuer A und B	164 865	169 688	58,65	2,9
Schlüsselzuweisungen vom Land	652 778	650 527	224,84	-0,3
Bedarfs- und sonst. allgem. Zuweis. v. Land	3 946	20 722	7,16	425,2
Erstattungen und laufende Zuweis. v. Land	103 901	156 674	54,15	50,8
Erstattungen und laufende Zuweis. v. Bund	2 711	4 693	1,62	73,1
Gebühren, zweckgebundene Abgaben	119 763	115 730	40,00	-3,4
sonstige Einnahmen	351 152	358 092	123,76	2,0
abzüglich: Zahlungen von gleicher Ebene	14 530	28 598	9,88	96,8
Einnahmen der Kapitalrechnung	357 968	334 253	115,53	-6,6
davon				
Zuweisungen für Investitionen vom Land	210 030	223 807	77,35	6,6
Kreditaufnahmen bei Verwaltungen	256	-	-	x
sonstige Einnahmen	150 741	115 396	39,88	-23,4
abzüglich: Zahlungen von gleicher Ebene	3 059	4 950	1,71	61,8
Bereinigte Ausgaben	2 067 189	2 063 747	713,28	-0,2
davon				
Ausgaben der laufenden Rechnung	1 536 015	1 571 087	543,00	2,3
davon				
Personalausgaben	632 851	619 526	214,12	-2,1
laufender Sachaufwand	392 775	392 957	135,81	0
soziale Leistungen	240	645	0,22	169,1
Zinsausgaben	95 524	92 216	31,87	-3,5
sonstige Ausgaben	429 156	494 340	170,85	15,2
abzüglich: Zahlungen von gleicher Ebene	14 530	28 598	9,88	96,8
Ausgaben der Kapitalrechnung	531 174	492 661	170,27	-7,3
davon				
Sachinvestitionen	477 961	442 607	152,97	-7,4
darunter: Baumaßnahmen	408 699	377 248	130,39	-7,7
Kreditteilungen bei Verwaltungen	1 618	765	0,26	-52,7
sonstige Ausgaben	54 654	54 239	18,75	-0,8
abzüglich: Zahlungen von gleicher Ebene	3 059	4 950	1,71	61,8
Finanzierungssaldo	29 641	52 775	18,24	x
Nachrichtlich:				
Kreditaufnahmen (außer bei Verwaltungen)	151 374	166 657	57,60	10,1
Kreditteilungen (außer bei Verwaltungen)	219 359	252 017	87,10	14,9

**Einnahmen und Ausgaben der kreisangehörigen Gemeinden mit
20 000 bis 50 000 Einwohnern**

Art der Einnahmen/Ausgaben	01.01. - 30.09.			Veränderung zum gleichen Zeitraum des Vorjahres
	2001	2002		
	1 000 €	€/Einw.		%
Bereinigte Einnahmen	443 074	456 294	799,81	3,0
davon				
Einnahmen der laufenden Rechnung	369 919	391 782	686,73	5,9
davon				
Steuern (netto)	109 922	115 183	201,90	4,8
darunter				
Gemeindeanteil an d. Eink.-Steuer	24 998	23 250	40,75	-7,0
Gemeindeanteil an d. Umsatzsteuer	13 419	13 172	23,09	-1,8
Gewerbesteuer (netto)	36 672	42 283	74,12	15,3
Grundsteuer A und B	33 030	34 628	60,70	4,8
Schlüsselzuweisungen vom Land	155 215	154 227	270,34	-0,6
Bedarfs- und sonst. allgem. Zuweis. v. Land	401	3 925	6,88	877,8
Erstattungen und laufende Zuweis. v. Land	17 947	30 012	52,61	67,2
Erstattungen und laufende Zuweis. v. Bund	268	600	1,05	124,1
Gebühren, zweckgebundene Abgaben	31 436	30 652	53,73	-2,5
sonstige Einnahmen	57 249	61 356	107,55	7,2
abzüglich: Zahlungen von gleicher Ebene	2 521	4 174	7,32	65,6
Einnahmen der Kapitalrechnung	73 155	64 512	113,08	-11,8
davon				
Zuweisungen für Investitionen vom Land	33 109	40 314	70,66	21,8
Kreditaufnahmen bei Verwaltungen	-	-	-	-
sonstige Einnahmen	40 767	24 441	42,84	-40,0
abzüglich: Zahlungen von gleicher Ebene	721	243	0,43	-66,3
Bereinigte Ausgaben	442 538	454 949	797,46	2,8
davon				
Ausgaben der laufenden Rechnung	343 454	354 274	620,99	3,2
davon				
Personalausgaben	136 588	138 155	242,17	1,1
laufender Sachaufwand	87 783	84 624	148,33	-3,6
soziale Leistungen	37	20	0,03	-47,5
Zinsausgaben	20 353	20 088	35,21	-1,3
sonstige Ausgaben	101 213	115 561	202,56	14,2
abzüglich: Zahlungen von gleicher Ebene	2 521	4 174	7,32	65,6
Ausgaben der Kapitalrechnung	99 083	100 675	176,47	1,6
davon				
Sachinvestitionen	83 276	84 182	147,56	1,1
darunter: Baumaßnahmen	72 070	71 801	125,86	-0,4
Kreditteilungen bei Verwaltungen	-	-	-	-
sonstige Ausgaben	16 528	16 736	29,34	1,3
abzüglich: Zahlungen von gleicher Ebene	721	243	0,43	-66,3
Finanzierungssaldo	536	1 345	2,36	x
Nachrichtlich:				
Kreditaufnahmen (außer bei Verwaltungen)	15 279	51 629	90,50	237,9
Kreditteilungen (außer bei Verwaltungen)	20 248	66 600	116,74	228,9

**Einnahmen und Ausgaben der kreisangehörigen Gemeinden mit
10 000 bis 20 000 Einwohnern**

Art der Einnahmen/Ausgaben	01.01. - 30.09.			Veränderung zum gleichen Zeitraum des Vorjahres
	2001	2002		
	1 000 €	€/Einw.		%
Bereinigte Einnahmen	499 707	517 516	776,13	3,6
davon				
Einnahmen der laufenden Rechnung	405 383	416 223	624,22	2,7
davon				
Steuern (netto)	138 714	131 963	197,91	-4,9
darunter				
Gemeindeanteil an d. Eink.-Steuer	26 777	24 716	37,07	-7,7
Gemeindeanteil an d. Umsatzsteuer	15 550	15 352	23,02	-1,3
Gewerbesteuer (netto)	55 086	49 672	74,49	-9,8
Grundsteuer A und B	39 259	40 219	60,32	2,4
Schlüsselzuweisungen vom Land	157 117	157 853	236,74	0,5
Bedarfs- und sonst. allgem. Zuweis. v. Land	198	2 064	3,10	941,6
Erstattungen und laufende Zuweis. v. Land	18 583	34 253	51,37	84,3
Erstattungen und laufende Zuweis. v. Bund	484	852	1,28	76,0
Gebühren, zweckgebundene Abgaben	23 925	23 295	34,94	-2,6
sonstige Einnahmen	68 880	71 583	107,35	3,9
abzüglich: Zahlungen von gleicher Ebene	2 519	5 641	8,46	124,0
Einnahmen der Kapitalrechnung	94 323	101 293	151,91	7,4
davon				
Zuweisungen für Investitionen vom Land	59 665	61 945	92,90	3,8
Kreditaufnahmen bei Verwaltungen	-	-	-	-
sonstige Einnahmen	35 235	39 856	59,77	13,1
abzüglich: Zahlungen von gleicher Ebene	577	508	0,76	-11,9
Bereinigte Ausgaben	498 129	499 555	749,19	0,3
davon				
Ausgaben der laufenden Rechnung	354 961	368 196	552,19	3,7
davon				
Personalausgaben	139 862	141 199	211,76	1,0
laufender Sachaufwand	86 540	87 345	130,99	0,9
soziale Leistungen	59	152	0,23	155,9
Zinsausgaben	24 446	23 444	35,16	-4,1
sonstige Ausgaben	106 572	121 696	182,51	14,2
abzüglich: Zahlungen von gleicher Ebene	2 519	5 641	8,46	124,0
Ausgaben der Kapitalrechnung	143 168	131 360	197,00	-8,2
davon				
Sachinvestitionen	123 595	114 215	171,29	-7,6
darunter: Baumaßnahmen	104 518	95 368	143,03	-8,8
Kreditteilungen bei Verwaltungen	1 506	734	1,10	-51,2
sonstige Ausgaben	18 644	16 918	25,37	-9,3
abzüglich: Zahlungen von gleicher Ebene	577	508	0,76	-11,9
Finanzierungssaldo	1 578	17 960	26,94	x
Nachrichtlich:				
Kreditaufnahmen (außer bei Verwaltungen)	65 264	45 270	67,89	-30,6
Kreditteilungen (außer bei Verwaltungen)	88 410	79 193	118,77	-10,4

**Einnahmen und Ausgaben der kreisangehörigen Gemeinden mit
5 000 bis 10 000 Einwohnern**

Art der Einnahmen/Ausgaben	01.01. - 30.09.			Veränderung zum gleichen Zeitraum des Vorjahres
	2001	2002		
	1 000 €	€/Einw.		%
Bereinigte Einnahmen	469 992	470 432	704,91	0,1
davon				
Einnahmen der laufenden Rechnung	389 946	401 562	601,71	3,0
davon				
Steuern (netto)	111 566	108 967	163,28	-2,3
darunter				
Gemeindeanteil an d. Eink.-Steuer	23 651	21 841	32,73	-7,7
Gemeindeanteil an d. Umsatzsteuer	10 989	10 723	16,07	-2,4
Gewerbesteuer (netto)	37 793	36 715	55,01	-2,9
Grundsteuer A und B	37 336	37 953	56,87	1,7
Schlüsselzuweisungen vom Land	150 082	148 578	222,63	-1,0
Bedarfs- und sonst. allgem. Zuweis. v. Land	1 381	6 965	10,44	404,4
Erstattungen und laufende Zuweis. v. Land	22 732	35 160	52,68	54,7
Erstattungen und laufende Zuweis. v. Bund	720	1 549	2,32	115,2
Gebühren, zweckgebundene Abgaben	26 700	25 682	38,48	-3,8
sonstige Einnahmen	80 386	82 001	122,87	2,0
abzüglich: Zahlungen von gleicher Ebene	3 621	7 339	11,00	102,7
Einnahmen der Kapitalrechnung	80 045	68 870	103,20	-14,0
davon				
Zuweisungen für Investitionen vom Land	47 227	48 993	73,41	3,7
Kreditaufnahmen bei Verwaltungen	-	-	-	-
sonstige Einnahmen	33 542	22 163	33,21	-33,9
abzüglich: Zahlungen von gleicher Ebene	723	2 286	3,43	216,0
Bereinigte Ausgaben	459 457	460 687	690,30	0,3
davon				
Ausgaben der laufenden Rechnung	340 594	349 387	523,53	2,6
davon				
Personalausgaben	141 933	139 830	209,52	-1,5
laufender Sachaufwand	88 653	90 303	135,31	1,9
soziale Leistungen	38	39	0,06	2,6
Zinsausgaben	21 628	21 231	31,81	-1,8
sonstige Ausgaben	91 962	105 324	157,82	14,5
abzüglich: Zahlungen von gleicher Ebene	3 621	7 339	11,00	102,7
Ausgaben der Kapitalrechnung	118 864	111 300	166,77	-6,4
davon				
Sachinvestitionen	110 464	103 339	154,85	-6,5
darunter: Baumaßnahmen	95 092	88 689	132,89	-6,7
Kreditteilungen bei Verwaltungen	-	-	-	-
sonstige Ausgaben	9 123	10 247	15,35	12,3
abzüglich: Zahlungen von gleicher Ebene	723	2 286	3,43	216,0
Finanzierungssaldo	10 534	9 745	14,60	x
Nachrichtlich:				
Kreditaufnahmen (außer bei Verwaltungen)	28 878	41 080	61,56	42,3
Kreditteilungen (außer bei Verwaltungen)	43 242	51 326	76,91	18,7

**Einnahmen und Ausgaben der kreisangehörigen Gemeinden mit
3 000 bis 5 000 Einwohnern**

Art der Einnahmen/Ausgaben	01.01. - 30.09.			Veränderung zum gleichen Zeitraum des Vorjahres
	2001	2002		
	1 000 €	€/Einw.		%
Bereinigte Einnahmen	381 458	376 348	688,32	-1,3
davon				
Einnahmen der laufenden Rechnung	325 216	322 142	589,18	-0,9
davon				
Steuern (netto)	95 304	87 434	159,91	-8,3
darunter				
Gemeindeanteil an d. Eink.-Steuer	18 377	17 017	31,12	-7,4
Gemeindeanteil an d. Umsatzsteuer	8 766	8 580	15,69	-2,1
Gewerbesteuer (netto)	35 811	28 767	52,61	-19,7
Grundsteuer A und B	31 043	31 687	57,95	2,1
Schlüsselzuweisungen vom Land	109 008	108 337	198,14	-0,6
Bedarfs- und sonst. allgem. Zuweis. v. Land	1 313	2 607	4,77	98,5
Erstattungen und laufende Zuweis. v. Land	23 025	30 879	56,48	34,1
Erstattungen und laufende Zuweis. v. Bund	619	932	1,70	50,5
Gebühren, zweckgebundene Abgaben	19 901	19 300	35,30	-3,0
sonstige Einnahmen	80 273	80 879	147,92	0,8
abzüglich: Zahlungen von gleicher Ebene	4 227	8 226	15,05	94,6
Einnahmen der Kapitalrechnung	56 241	54 207	99,14	-3,6
davon				
Zuweisungen für Investitionen vom Land	34 379	39 564	72,36	15,1
Kreditaufnahmen bei Verwaltungen	256	-	-	x
sonstige Einnahmen	22 395	16 004	29,27	-28,5
abzüglich: Zahlungen von gleicher Ebene	789	1 362	2,49	72,5
Bereinigte Ausgaben	371 643	367 820	672,72	-1,0
davon				
Ausgaben der laufenden Rechnung	276 690	282 119	515,98	2,0
davon				
Personalausgaben	122 468	120 298	220,02	-1,8
laufender Sachaufwand	72 909	75 752	138,55	3,9
soziale Leistungen	82	217	0,40	165,2
Zinsausgaben	16 922	15 784	28,87	-6,7
sonstige Ausgaben	68 536	78 295	143,20	14,2
abzüglich: Zahlungen von gleicher Ebene	4 227	8 226	15,05	94,6
Ausgaben der Kapitalrechnung	94 954	85 700	156,74	-9,7
davon				
Sachinvestitionen	89 934	80 701	147,60	-10,3
darunter: Baumaßnahmen	76 667	69 462	127,04	-9,4
Kreditteilungen bei Verwaltungen	54	13	0,02	-75,6
sonstige Ausgaben	5 755	6 348	11,61	10,3
abzüglich: Zahlungen von gleicher Ebene	789	1 362	2,49	72,5
Finanzierungssaldo	9 814	8 529	15,60	x
Nachrichtlich:				
Kreditaufnahmen (außer bei Verwaltungen)	23 108	20 465	37,43	-11,4
Kreditteilungen (außer bei Verwaltungen)	33 728	33 361	61,02	-1,1

**Einnahmen und Ausgaben der kreisangehörigen Gemeinden mit
1 000 bis 3 000 Einwohnern**

Art der Einnahmen/Ausgaben	01.01. - 30.09.			Veränderung zum gleichen Zeitraum des Vorjahres
	2001	2002		
	1 000 €	€/Einw.		%
Bereinigte Einnahmen	299 136	292 414	669,76	-2,2
davon				
Einnahmen der laufenden Rechnung	245 359	247 517	566,93	0,9
davon				
Steuern (netto)	62 905	60 248	137,99	-4,2
darunter				
Gemeindeanteil an d. Eink.-Steuer	13 942	12 730	29,16	-8,7
Gemeindeanteil an d. Umsatzsteuer	5 785	5 638	12,91	-2,5
Gewerbesteuer (netto)	18 253	15 934	36,50	-12,7
Grundsteuer A und B	23 915	24 890	57,01	4,1
Schlüsselzuweisungen vom Land	80 324	80 581	184,57	0,3
Bedarfs- und sonst. allgem. Zuweis. v. Land	652	5 152	11,80	690,2
Erstattungen und laufende Zuweis. v. Land	21 372	26 133	59,86	22,3
Erstattungen und laufende Zuweis. v. Bund	603	735	1,68	22,0
Gebühren, zweckgebundene Abgaben	17 627	16 573	37,96	-6,0
sonstige Einnahmen	63 517	61 296	140,39	-3,5
abzüglich: Zahlungen von gleicher Ebene	1 642	3 200	7,33	94,9
Einnahmen der Kapitalrechnung	53 778	44 897	102,83	-16,5
davon				
Zuweisungen für Investitionen vom Land	35 293	32 790	75,10	-7,1
Kreditaufnahmen bei Verwaltungen	-	-	-	-
sonstige Einnahmen	18 732	12 659	28,99	-32,4
abzüglich: Zahlungen von gleicher Ebene	248	552	1,26	122,5
Bereinigte Ausgaben	292 376	277 306	635,16	-5,2
davon				
Ausgaben der laufenden Rechnung	217 839	214 383	491,03	-1,6
davon				
Personalausgaben	90 908	79 167	181,33	-12,9
laufender Sachaufwand	56 313	54 075	123,86	-4,0
soziale Leistungen	24	146	0,33	509,2
Zinsausgaben	12 041	11 549	26,45	-4,1
sonstige Ausgaben	60 195	72 646	166,39	20,7
abzüglich: Zahlungen von gleicher Ebene	1 642	3 200	7,33	94,9
Ausgaben der Kapitalrechnung	74 537	62 923	144,12	-15,6
davon				
Sachinvestitionen	70 127	59 471	136,22	-15,2
darunter: Baumaßnahmen	59 861	51 312	117,53	-14,3
Kreditteilungen bei Verwaltungen	58	18	0,04	-69,9
sonstige Ausgaben	4 599	3 986	9,13	-13,3
abzüglich: Zahlungen von gleicher Ebene	248	552	1,26	122,5
Finanzierungssaldo	6 760	15 108	34,60	x
Nachrichtlich:				
Kreditaufnahmen (außer bei Verwaltungen)	18 808	8 213	18,81	-56,3
Kreditteilungen (außer bei Verwaltungen)	33 617	21 425	49,07	-36,3

Einnahmen und Ausgaben der kreisangehörigen Gemeinden mit weniger als 1 000 Einwohnern

Art der Einnahmen/Ausgaben	01.01. - 30.09.			Veränderung zum gleichen Zeitraum des Vorjahres
	2001	2002		
	1 000 €	€/Einw.		%
Bereinigte Einnahmen	3 464	3 519	662,08	1,6
davon				
Einnahmen der laufenden Rechnung	3 039	3 044	572,79	0,2
davon				
Steuern (netto)	730	634	119,36	-13,1
darunter				
Gemeindeanteil an d. Eink.-Steuer	179	169	31,81	-5,5
Gemeindeanteil an d. Umsatzsteuer	40	39	7,34	-3,1
Gewerbesteuer (netto)	217	106	19,85	-51,4
Grundsteuer A und B	283	312	58,70	10,2
Schlüsselzuweisungen vom Land	1 032	951	178,96	-7,8
Bedarfs- und sonst. allgem. Zuweis. v. Land	-	9	1,75	x
Erstattungen und laufende Zuweis. v. Land	241	239	44,92	-0,8
Erstattungen und laufende Zuweis. v. Bund	18	25	4,76	44,4
Gebühren, zweckgebundene Abgaben	174	226	42,59	30,1
sonstige Einnahmen	846	978	183,96	15,5
abzüglich: Zahlungen von gleicher Ebene	1	19	3,51	x
Einnahmen der Kapitalrechnung	425	475	89,30	11,6
davon				
Zuweisungen für Investitionen vom Land	356	201	37,76	-43,6
Kreditaufnahmen bei Verwaltungen	-	-	-	-
sonstige Einnahmen	70	274	51,54	291,4
abzüglich: Zahlungen von gleicher Ebene	1	-	-	x
Bereinigte Ausgaben	3 046	3 430	645,40	12,6
davon				
Ausgaben der laufenden Rechnung	2 477	2 728	513,20	10,1
davon				
Personalausgaben	1 091	876	164,88	-19,7
laufender Sachaufwand	577	858	161,49	48,9
soziale Leistungen	-	73	13,73	x
Zinsausgaben	133	120	22,60	-9,8
sonstige Ausgaben	677	819	154,01	20,8
abzüglich: Zahlungen von gleicher Ebene	1	19	3,51	x
Ausgaben der Kapitalrechnung	569	703	132,20	23,5
davon				
Sachinvestitionen	564	698	131,34	23,8
darunter: Baumaßnahmen	491	616	115,82	25,4
Kredittilgungen bei Verwaltungen	-	-	-	-
sonstige Ausgaben	5	5	0,85	x
abzüglich: Zahlungen von gleicher Ebene	1	-	-	x
Finanzierungssaldo	418	89	16,68	x
Nachrichtlich:				
Kreditaufnahmen (außer bei Verwaltungen)	39	-	-	x
Kredittilgungen (außer bei Verwaltungen)	114	111	20,95	-2,4

Einnahmen und Ausgaben der Landkreise

Art der Einnahmen/Ausgaben	01.01. - 30.09.			Veränderung zum gleichen Zeitraum des Vorjahres
	2001	2002		
	1 000 €	€/Einw.		%
Bereinigte Einnahmen	956 442	987 304	341,23	3,2
davon				
Einnahmen der laufenden Rechnung	862 660	883 194	305,25	2,4
davon				
Steuern (netto)	3	3	0	x
darunter				
Gemeindeanteil an d. Eink.-Steuer	-	-	-	-
Gemeindeanteil an d. Umsatzsteuer	-	-	-	-
Gewerbesteuer (netto)	-	-	-	-
Grundsteuer A und B	-	-	-	-
Schlüsselzuweisungen vom Land	501 213	505 750	174,80	0,9
Bedarfs- und sonst. allgem. Zuweis. v. Land	2 228	9 561	3,30	329,1
Erstattungen und laufende Zuweis. v. Land	88 922	104 719	36,19	17,8
Erstattungen und laufende Zuweis. v. Bund	1 544	12 788	4,42	728,2
Gebühren, zweckgebundene Abgaben	171 007	160 382	55,43	-6,2
sonstige Einnahmen	405 246	388 593	134,31	-4,1
abzüglich: Zahlungen von gleicher Ebene	307 501	298 602	103,20	-2,9
Einnahmen der Kapitalrechnung	93 781	104 110	35,98	11,0
davon				
Zuweisungen für Investitionen vom Land	62 967	90 732	31,36	44,1
Kreditaufnahmen bei Verwaltungen	-	-	-	-
sonstige Einnahmen	37 885	18 305	6,33	-51,7
abzüglich: Zahlungen von gleicher Ebene	7 071	4 927	1,70	-30,3
Bereinigte Ausgaben	886 573	973 994	336,63	9,9
davon				
Ausgaben der laufenden Rechnung	764 971	833 080	287,93	8,9
davon				
Personalausgaben	261 180	265 060	91,61	1,5
laufender Sachaufwand	239 171	262 329	90,67	9,7
soziale Leistungen	272 180	283 659	98,04	4,2
Zinsausgaben	27 660	23 549	8,14	-14,9
sonstige Ausgaben	272 282	297 085	102,68	9,1
abzüglich: Zahlungen von gleicher Ebene	307 501	298 602	103,20	-2,9
Ausgaben der Kapitalrechnung	121 601	140 914	48,70	15,9
davon				
Sachinvestitionen	109 340	120 628	41,69	10,3
darunter: Baumaßnahmen	89 555	94 802	32,77	5,9
Kreditteilungen bei Verwaltungen	-	-	-	-
sonstige Ausgaben	19 333	25 212	8,71	30,4
abzüglich: Zahlungen von gleicher Ebene	7 071	4 927	1,70	-30,3
Finanzierungssaldo	69 869	13 310	4,60	x
Nachrichtlich:				
Kreditaufnahmen (außer bei Verwaltungen)	23 683	38 011	13,14	60,5
Kreditteilungen (außer bei Verwaltungen)	50 884	54 629	18,88	7,4

Einnahmen und Ausgaben des Landeswohlfahrtsverbandes

Art der Einnahmen/Ausgaben	01.01. - 30.09.			Veränderung zum gleichen Zeitraum des Vorjahres
	2001	2002		
	1 000 €	€/Einw.		%
Bereinigte Einnahmen	55 722	63 059	14,31	13,2
davon				
Einnahmen der laufenden Rechnung	55 722	63 059	14,31	13,2
davon				
Steuern (netto)	-	-	-	-
darunter				
Gemeindeanteil an d. Eink.-Steuer	-	-	-	-
Gemeindeanteil an d. Umsatzsteuer	-	-	-	-
Gewerbesteuer (netto)	-	-	-	-
Grundsteuer A und B	-	-	-	-
Schlüsselzuweisungen vom Land	-	-	-	-
Bedarfs- und sonst. allgem. Zuweis. v. Land	-	-	-	-
Erstattungen und laufende Zuweis. v. Land	162	202	0,05	24,6
Erstattungen und laufende Zuweis. v. Bund	157	1 369	0,31	771,5
Gebühren, zweckgebundene Abgaben	-	-	-	-
sonstige Einnahmen	297 940	315 212	71,54	5,8
abzüglich: Zahlungen von gleicher Ebene	242 537	253 724	57,59	4,6
Einnahmen der Kapitalrechnung	-	-	-	-
davon				
Zuweisungen für Investitionen vom Land	-	-	-	-
Kreditaufnahmen bei Verwaltungen	-	-	-	-
sonstige Einnahmen	-	-	-	-
abzüglich: Zahlungen von gleicher Ebene	-	-	-	-
Bereinigte Ausgaben	35 060	63 678	14,45	81,6
davon				
Ausgaben der laufenden Rechnung	35 032	63 603	14,44	81,6
davon				
Personalausgaben	5 076	5 469	1,24	7,7
laufender Sachaufwand	764	834	0,19	9,2
soziale Leistungen	255 370	293 100	66,52	14,8
Zinsausgaben	643	524	0,12	-18,5
sonstige Ausgaben	15 718	17 400	3,95	10,7
abzüglich: Zahlungen von gleicher Ebene	242 537	253 724	57,59	4,6
Ausgaben der Kapitalrechnung	28	74	0,02	168,1
davon				
Sachinvestitionen	28	74	0,02	168,1
darunter: Baumaßnahmen	-	-	-	-
Kredittilgungen bei Verwaltungen	-	-	-	-
sonstige Ausgaben	-	-	-	-
abzüglich: Zahlungen von gleicher Ebene	-	-	-	-
Finanzierungssaldo	20 662	-619	-0,14	x
Nachrichtlich:				
Kreditaufnahmen (außer bei Verwaltungen)	-	-	-	-
Kredittilgungen (außer bei Verwaltungen)	-	-	-	-

Einnahmen und Ausgaben der Verwaltungsverbände

Art der Einnahmen/Ausgaben	01.01. - 30.09.			Veränderung zum gleichen Zeitraum des Vorjahres
	2001	2002		
	1 000 €	€/Einw.		%
Bereinigte Einnahmen	339	438	6,76	29,2
davon				
Einnahmen der laufenden Rechnung	339	398	6,13	17,3
davon				
Steuern (netto)	-	-	-	-
darunter				
Gemeindeanteil an d. Eink.-Steuer	-	-	-	-
Gemeindeanteil an d. Umsatzsteuer	-	-	-	-
Gewerbesteuer (netto)	-	-	-	-
Grundsteuer A und B	-	-	-	-
Schlüsselzuweisungen vom Land	-	-	-	-
Bedarfs- und sonst. allgem. Zuweis. v. Land	-	-	-	-
Erstattungen und laufende Zuweis. v. Land	1	6	0,09	282,9
Erstattungen und laufende Zuweis. v. Bund	-	-	-	-
Gebühren, zweckgebundene Abgaben	215	230	3,55	7,3
sonstige Einnahmen	4 193	5 236	80,69	24,9
abzüglich: Zahlungen von gleicher Ebene	4 070	5 074	78,20	24,7
Einnahmen der Kapitalrechnung	0	41	0,63	x
davon				
Zuweisungen für Investitionen vom Land	-	-	-	-
Kreditaufnahmen bei Verwaltungen	-	-	-	-
sonstige Einnahmen	52	95	1,47	84,3
abzüglich: Zahlungen von gleicher Ebene	51	54	0,84	6,5
Bereinigte Ausgaben	227	117	1,80	-48,5
davon				
Ausgaben der laufenden Rechnung	110	39	0,60	-64,8
davon				
Personalausgaben	3 504	4 365	67,27	24,6
laufender Sachaufwand	629	684	10,54	8,7
soziale Leistungen	-	-	-	-
Zinsausgaben	14	14	0,21	-2,3
sonstige Ausgaben	33	51	0,78	51,6
abzüglich: Zahlungen von gleicher Ebene	4 070	5 074	78,20	24,7
Ausgaben der Kapitalrechnung	117	78	1,20	-33,3
davon				
Sachinvestitionen	168	133	2,04	-21,2
darunter: Baumaßnahmen	3	15	0,23	323,2
Kreditittilgungen bei Verwaltungen	-	-	-	-
sonstige Ausgaben	-	-	-	-
abzüglich: Zahlungen von gleicher Ebene	51	54	0,84	6,5
Finanzierungssaldo	112	321	4,95	x
Nachrichtlich:				
Kreditaufnahmen (außer bei Verwaltungen)	-	-	-	-
Kreditittilgungen (außer bei Verwaltungen)	14	15	0,23	5,0

Einnahmen und Ausgaben des Regierungsbezirkes Chemnitz

Art der Einnahmen/Ausgaben	01.01. - 30.09.			Veränderung zum gleichen Zeitraum des Vorjahres
	2001	2002		
	1 000 €	€/Einw.		%
Bereinigte Einnahmen	1 762 307	1 744 198	1 081,40	-1,0
davon				
Einnahmen der laufenden Rechnung	1 520 160	1 516 897	940,47	-0,2
davon				
Steuern (netto)	326 462	311 172	192,93	-4,7
darunter				
Gemeindeanteil an d. Eink.-Steuer	63 111	58 432	36,23	-7,4
Gemeindeanteil an d. Umsatzsteuer	34 796	34 243	21,23	-1,6
Gewerbesteuer (netto)	127 546	116 077	71,97	-9,0
Grundsteuer A und B	96 185	97 705	60,58	1,6
Schlüsselzuweisungen vom Land	714 911	709 540	439,91	-0,8
Bedarfs- und sonst. allgem. Zuweis. v. Land	2 419	13 201	8,18	445,7
Erstattungen und laufende Zuweis. v. Land	111 146	134 688	83,51	21,2
Erstattungen und laufende Zuweis. v. Bund	3 209	4 927	3,05	53,5
Gebühren, zweckgebundene Abgaben	140 390	133 291	82,64	-5,1
sonstige Einnahmen	360 949	353 627	219,25	-2,0
abzüglich: Zahlungen von gleicher Ebene	139 326	143 549	89,00	3,0
Einnahmen der Kapitalrechnung	242 146	227 301	140,93	-6,1
davon				
Zuweisungen für Investitionen vom Land	147 411	165 412	102,55	12,2
Kreditaufnahmen bei Verwaltungen	-	-	-	-
sonstige Einnahmen	99 941	65 744	40,76	-34,2
abzüglich: Zahlungen von gleicher Ebene	5 205	3 854	2,39	-26,0
Bereinigte Ausgaben	1 734 334	1 753 386	1 087,10	1,1
davon				
Ausgaben der laufenden Rechnung	1 360 767	1 405 223	871,24	3,3
davon				
Personalausgaben	528 364	523 583	324,62	-0,9
laufender Sachaufwand	329 277	331 625	205,61	0,7
soziale Leistungen	164 664	173 979	107,87	5,7
Zinsausgaben	74 641	71 557	44,37	-4,1
sonstige Ausgaben	403 149	448 028	277,78	11,1
abzüglich: Zahlungen von gleicher Ebene	139 326	143 549	89,00	3,0
Ausgaben der Kapitalrechnung	373 567	348 163	215,86	-6,8
davon				
Sachinvestitionen	336 567	307 889	190,89	-8,5
darunter: Baumaßnahmen	284 922	253 666	157,27	-11,0
Kredittilgungen bei Verwaltungen	1 659	857	0,53	-48,3
sonstige Ausgaben	40 546	43 270	26,83	6,7
abzüglich: Zahlungen von gleicher Ebene	5 205	3 854	2,39	-26,0
Finanzierungssaldo	27 973	-9 187	-5,70	x
Nachrichtlich:				
Kreditaufnahmen (außer bei Verwaltungen)	176 169	119 795	74,27	-32,0
Kredittilgungen (außer bei Verwaltungen)	215 839	196 088	121,57	-9,2

Einnahmen und Ausgaben der Stadt Chemnitz

Art der Einnahmen/Ausgaben	01.01. - 30.09.			Veränderung zum gleichen Zeitraum des Vorjahres
	2001	2002		
	1 000 €	€/Einw.		%
Bereinigte Einnahmen	353 314	314 943	1 221,79	-10,9
davon				
Einnahmen der laufenden Rechnung	308 879	280 902	1 089,73	-9,1
davon				
Steuern (netto)	78 871	64 310	249,49	-18,5
darunter				
Gemeindeanteil an d. Eink.-Steuer	14 195	13 202	51,22	-7,0
Gemeindeanteil an d. Umsatzsteuer	8 975	8 810	34,18	-1,8
Gewerbesteuer (netto)	35 183	21 972	85,24	-37,5
Grundsteuer A und B	19 526	19 416	75,32	-0,6
Schlüsselzuweisungen vom Land	150 052	141 369	548,43	-5,8
Bedarfs- und sonst. allgem. Zuweis. v. Land	-	195	0,76	x
Erstattungen und laufende Zuweis. v. Land	26 111	23 547	91,35	-9,8
Erstattungen und laufende Zuweis. v. Bund	305	585	2,27	91,4
Gebühren, zweckgebundene Abgaben	19 327	17 143	66,50	-11,3
sonstige Einnahmen	38 620	38 011	147,46	-1,6
abzüglich: Zahlungen von gleicher Ebene	4 408	4 256	16,51	-3,4
Einnahmen der Kapitalrechnung	44 435	34 041	132,06	-23,4
davon				
Zuweisungen für Investitionen vom Land	29 142	29 098	112,88	-0,2
Kreditaufnahmen bei Verwaltungen	-	-	-	-
sonstige Einnahmen	15 293	4 943	19,18	-67,7
abzüglich: Zahlungen von gleicher Ebene	-	-	-	-
Bereinigte Ausgaben	379 976	371 069	1 439,52	-2,3
davon				
Ausgaben der laufenden Rechnung	294 207	301 242	1 168,64	2,4
davon				
Personalausgaben	113 596	115 480	447,99	1,7
laufender Sachaufwand	52 026	51 620	200,25	-0,8
soziale Leistungen	36 238	38 911	150,95	7,4
Zinsausgaben	16 042	15 627	60,63	-2,6
sonstige Ausgaben	80 712	83 859	325,32	3,9
abzüglich: Zahlungen von gleicher Ebene	4 408	4 256	16,51	-3,4
Ausgaben der Kapitalrechnung	85 770	69 827	270,89	-18,6
davon				
Sachinvestitionen	79 711	57 358	222,51	-28,0
darunter: Baumaßnahmen	68 866	47 547	184,46	-31,0
Kreditteilungen bei Verwaltungen	113	113	0,44	-
sonstige Ausgaben	5 946	12 357	47,94	107,8
abzüglich: Zahlungen von gleicher Ebene	-	-	-	-
Finanzierungssaldo	-26 662	-56 126	-217,73	x
Nachrichtlich:				
Kreditaufnahmen (außer bei Verwaltungen)	90 785	18 634	72,29	-79,5
Kreditteilungen (außer bei Verwaltungen)	76 148	28 962	112,35	-62,0

Einnahmen und Ausgaben der Stadt Plauen

Art der Einnahmen/Ausgaben	01.01. - 30.09.			Veränderung zum gleichen Zeitraum des Vorjahres
	2001	2002		
	1 000 €	€/Einw.		%
Bereinigte Einnahmen	86 217	76 989	1 078,28	-10,7
davon				
Einnahmen der laufenden Rechnung	75 065	68 633	961,25	-8,6
davon				
Steuern (netto)	17 514	14 066	197,00	-19,7
darunter				
Gemeindeanteil an d. Eink.-Steuer	3 423	3 184	44,59	-7,0
Gemeindeanteil an d. Umsatzsteuer	1 656	1 625	22,76	-1,8
Gewerbesteuer (netto)	6 629	3 581	50,16	-46,0
Grundsteuer A und B	5 403	5 298	74,20	-1,9
Schlüsselzuweisungen vom Land	36 888	35 179	492,71	-4,6
Bedarfs- und sonst. allgem. Zuweis. v. Land	433	171	2,39	-60,6
Erstattungen und laufende Zuweis. v. Land	6 063	6 003	84,08	-1,0
Erstattungen und laufende Zuweis. v. Bund	217	147	2,06	-32,3
Gebühren, zweckgebundene Abgaben	6 815	6 577	92,12	-3,5
sonstige Einnahmen	7 400	6 749	94,53	-8,8
abzüglich: Zahlungen von gleicher Ebene	265	259	3,63	-2,3
Einnahmen der Kapitalrechnung	11 152	8 356	117,03	-25,1
davon				
Zuweisungen für Investitionen vom Land	8 248	6 513	91,21	-21,0
Kreditaufnahmen bei Verwaltungen	-	-	-	-
sonstige Einnahmen	2 903	1 843	25,81	-36,5
abzüglich: Zahlungen von gleicher Ebene	-	-	-	-
Bereinigte Ausgaben	85 998	82 454	1 154,81	-4,1
davon				
Ausgaben der laufenden Rechnung	71 600	71 349	999,28	-0,4
davon				
Personalausgaben	22 984	20 245	283,54	-11,9
laufender Sachaufwand	12 258	8 738	122,38	-28,7
soziale Leistungen	9 122	9 611	134,61	5,4
Zinsausgaben	4 822	4 902	68,66	1,7
sonstige Ausgaben	22 679	28 112	393,73	24,0
abzüglich: Zahlungen von gleicher Ebene	265	259	3,63	-2,3
Ausgaben der Kapitalrechnung	14 398	11 105	155,53	-22,9
davon				
Sachinvestitionen	9 372	9 583	134,21	2,2
darunter: Baumaßnahmen	8 007	6 953	97,38	-13,2
Kreditteilungen bei Verwaltungen	-	-	-	-
sonstige Ausgaben	5 026	1 522	21,32	-69,7
abzüglich: Zahlungen von gleicher Ebene	-	-	-	-
Finanzierungssaldo	219	-5 464	-76,53	x
Nachrichtlich:				
Kreditaufnahmen (außer bei Verwaltungen)	9 917	3 098	43,38	-68,8
Kreditteilungen (außer bei Verwaltungen)	12 735	9 117	127,70	-28,4

Einnahmen und Ausgaben der Stadt Zwickau

Art der Einnahmen/Ausgaben	01.01. - 30.09.			Veränderung zum gleichen Zeitraum des Vorjahres
	2001	2002		
	1 000 €	€/Einw.		%
Bereinigte Einnahmen	115 926	129 429	1 264,19	11,6
davon				
Einnahmen der laufenden Rechnung	106 240	117 520	1 147,87	10,6
davon				
Steuern (netto)	30 570	35 522	346,96	16,2
darunter				
Gemeindeanteil an d. Eink.-Steuer	4 707	4 378	42,76	-7,0
Gemeindeanteil an d. Umsatzsteuer	4 418	4 337	42,36	-1,8
Gewerbesteuer (netto)	13 772	18 692	182,57	35,7
Grundsteuer A und B	7 109	7 589	74,13	6,8
Schlüsselzuweisungen vom Land	45 497	53 329	520,89	17,2
Bedarfs- und sonst. allgem. Zuweis. v. Land	-	-	-	-
Erstattungen und laufende Zuweis. v. Land	9 072	9 109	88,97	0,4
Erstattungen und laufende Zuweis. v. Bund	907	128	1,25	-85,9
Gebühren, zweckgebundene Abgaben	7 544	7 571	73,95	0,4
sonstige Einnahmen	16 289	16 223	158,45	-0,4
abzüglich: Zahlungen von gleicher Ebene	3 639	4 362	42,60	19,9
Einnahmen der Kapitalrechnung	9 685	11 909	116,32	23,0
davon				
Zuweisungen für Investitionen vom Land	6 517	8 933	87,25	37,1
Kreditaufnahmen bei Verwaltungen	-	-	-	-
sonstige Einnahmen	3 277	3 104	30,31	-5,3
abzüglich: Zahlungen von gleicher Ebene	108	128	1,25	18,0
Bereinigte Ausgaben	128 323	124 782	1 218,80	-2,8
davon				
Ausgaben der laufenden Rechnung	107 528	106 435	1 039,60	-1,0
davon				
Personalausgaben	38 563	39 561	386,41	2,6
laufender Sachaufwand	22 220	22 764	222,35	2,4
soziale Leistungen	18 554	17 134	167,36	-7,7
Zinsausgaben	4 171	3 707	36,21	-11,1
sonstige Ausgaben	27 659	27 631	269,88	-0,1
abzüglich: Zahlungen von gleicher Ebene	3 639	4 362	42,60	19,9
Ausgaben der Kapitalrechnung	20 796	18 346	179,20	-11,8
davon				
Sachinvestitionen	17 820	16 339	159,59	-8,3
darunter: Baumaßnahmen	13 116	11 231	109,69	-14,4
Kreditteilungen bei Verwaltungen	-	-	-	-
sonstige Ausgaben	3 084	2 135	20,85	-30,8
abzüglich: Zahlungen von gleicher Ebene	108	128	1,25	18,0
Finanzierungssaldo	-12 398	4 647	45,39	x
Nachrichtlich:				
Kreditaufnahmen (außer bei Verwaltungen)	-	-	-	-
Kreditteilungen (außer bei Verwaltungen)	3 897	4 111	40,15	5,5

Einnahmen und Ausgaben des Kreises Annaberg

Art der Einnahmen/Ausgaben	01.01. - 30.09.			Veränderung zum gleichen Zeitraum des Vorjahres
	2001	2002		
	1 000 €	€/Einw.		%
Bereinigte Einnahmen	92 196	95 939	1 091,76	4,1
davon				
Einnahmen der laufenden Rechnung	80 494	81 617	928,78	1,4
davon				
Steuern (netto)	12 772	13 500	153,63	5,7
darunter				
Gemeindeanteil an d. Eink.-Steuer	2 709	2 519	28,67	-7,0
Gemeindeanteil an d. Umsatzsteuer	1 416	1 390	15,81	-1,8
Gewerbesteuer (netto)	3 869	4 750	54,06	22,8
Grundsteuer A und B	4 619	4 681	53,27	1,3
Schlüsselzuweisungen vom Land	36 857	36 272	412,76	-1,6
Bedarfs- und sonst. allgem. Zuweis. v. Land	55	588	6,69	974,7
Erstattungen und laufende Zuweis. v. Land	5 583	7 335	83,46	31,4
Erstattungen und laufende Zuweis. v. Bund	101	58	0,66	-42,4
Gebühren, zweckgebundene Abgaben	10 369	10 484	119,30	1,1
sonstige Einnahmen	22 722	22 067	251,11	-2,9
abzüglich: Zahlungen von gleicher Ebene	7 966	8 686	98,84	9,0
Einnahmen der Kapitalrechnung	11 703	14 322	162,98	22,4
davon				
Zuweisungen für Investitionen vom Land	9 110	10 978	124,92	20,5
Kreditaufnahmen bei Verwaltungen	-	-	-	-
sonstige Einnahmen	2 658	3 768	42,87	41,7
abzüglich: Zahlungen von gleicher Ebene	65	423	4,82	551,3
Bereinigte Ausgaben	91 871	96 682	1 100,21	5,2
davon				
Ausgaben der laufenden Rechnung	69 628	73 533	836,78	5,6
davon				
Personalausgaben	27 470	27 163	309,10	-1,1
laufender Sachaufwand	22 154	22 970	261,39	3,7
soziale Leistungen	7 369	8 252	93,91	12,0
Zinsausgaben	3 024	2 881	32,79	-4,7
sonstige Ausgaben	17 577	20 952	238,42	19,2
abzüglich: Zahlungen von gleicher Ebene	7 966	8 686	98,84	9,0
Ausgaben der Kapitalrechnung	22 244	23 150	263,43	4,1
davon				
Sachinvestitionen	20 011	19 394	220,69	-3,1
darunter: Baumaßnahmen	17 164	16 438	187,06	-4,2
Kreditteilungen bei Verwaltungen	41	10	0,12	-75,0
sonstige Ausgaben	2 256	4 169	47,44	84,8
abzüglich: Zahlungen von gleicher Ebene	65	423	4,82	551,3
Finanzierungssaldo	325	-743	-8,45	x
Nachrichtlich:				
Kreditaufnahmen (außer bei Verwaltungen)	9 551	9 765	111,13	2,2
Kreditteilungen (außer bei Verwaltungen)	10 760	11 307	128,67	5,1

Einnahmen und Ausgaben des Kreises Chemnitzer Land

Art der Einnahmen/Ausgaben	01.01. - 30.09.			Veränderung zum gleichen Zeitraum des Vorjahres
	2001	2002		
	1 000 €	€/Einw.		%
Bereinigte Einnahmen	137 297	146 926	1 045,06	7,0
davon				
Einnahmen der laufenden Rechnung	118 675	125 419	892,08	5,7
davon				
Steuern (netto)	26 695	27 002	192,06	1,1
darunter				
Gemeindeanteil an d. Eink.-Steuer	5 049	4 614	32,82	-8,6
Gemeindeanteil an d. Umsatzsteuer	2 489	2 530	17,99	1,7
Gewerbesteuer (netto)	10 179	10 796	76,79	6,1
Grundsteuer A und B	8 524	8 652	61,54	1,5
Schlüsselzuweisungen vom Land	57 523	56 059	398,74	-2,5
Bedarfs- und sonst. allgem. Zuweis. v. Land	-33	608	4,33	x
Erstattungen und laufende Zuweis. v. Land	6 289	12 873	91,56	104,7
Erstattungen und laufende Zuweis. v. Bund	136	1 906	13,56	x
Gebühren, zweckgebundene Abgaben	10 435	9 855	70,09	-5,6
sonstige Einnahmen	33 256	33 560	238,71	0,9
abzüglich: Zahlungen von gleicher Ebene	15 626	16 444	116,96	5,2
Einnahmen der Kapitalrechnung	18 622	21 507	152,98	15,5
davon				
Zuweisungen für Investitionen vom Land	13 084	11 882	84,51	-9,2
Kreditaufnahmen bei Verwaltungen	-	-	-	-
sonstige Einnahmen	8 478	9 936	70,67	17,2
abzüglich: Zahlungen von gleicher Ebene	2 939	310	2,21	-89,5
Bereinigte Ausgaben	132 845	137 548	978,36	3,5
davon				
Ausgaben der laufenden Rechnung	105 485	114 144	811,89	8,2
davon				
Personalausgaben	39 719	38 796	275,95	-2,3
laufender Sachaufwand	28 077	29 616	210,65	5,5
soziale Leistungen	11 114	11 746	83,55	5,7
Zinsausgaben	7 977	8 183	58,21	2,6
sonstige Ausgaben	34 224	42 247	300,50	23,4
abzüglich: Zahlungen von gleicher Ebene	15 626	16 444	116,96	5,2
Ausgaben der Kapitalrechnung	27 361	23 404	166,47	-14,5
davon				
Sachinvestitionen	25 637	19 528	138,90	-23,8
darunter: Baumaßnahmen	21 312	16 195	115,20	-24,0
Kreditteilungen bei Verwaltungen	1 506	734	5,22	-51,2
sonstige Ausgaben	3 158	3 452	24,55	9,3
abzüglich: Zahlungen von gleicher Ebene	2 939	310	2,21	-89,5
Finanzierungssaldo	4 452	9 378	66,70	x
Nachrichtlich:				
Kreditaufnahmen (außer bei Verwaltungen)	21 094	13 026	92,65	-38,2
Kreditteilungen (außer bei Verwaltungen)	28 860	22 572	160,55	-21,8

Einnahmen und Ausgaben des Kreises Freiberg

Art der Einnahmen/Ausgaben	01.01. - 30.09.			Veränderung zum gleichen Zeitraum des Vorjahres
	2001	2002		
	1 000 €	€/Einw.		%
Bereinigte Einnahmen	157 473	160 320	1 053,05	1,8
davon				
Einnahmen der laufenden Rechnung	143 737	146 336	961,20	1,8
davon				
Steuern (netto)	30 077	29 572	194,24	-1,7
darunter				
Gemeindeanteil an d. Eink.-Steuer	5 685	5 215	34,26	-8,3
Gemeindeanteil an d. Umsatzsteuer	2 809	2 751	18,07	-2,1
Gewerbesteuer (netto)	13 267	13 078	85,90	-1,4
Grundsteuer A und B	8 005	8 206	53,90	2,5
Schlüsselzuweisungen vom Land	61 124	60 886	399,93	-0,4
Bedarfs- und sonst. allgem. Zuweis. v. Land	631	4 212	27,67	567,9
Erstattungen und laufende Zuweis. v. Land	10 888	12 238	80,39	12,4
Erstattungen und laufende Zuweis. v. Bund	219	451	2,96	105,6
Gebühren, zweckgebundene Abgaben	18 601	17 201	112,98	-7,5
sonstige Einnahmen	45 198	45 672	299,99	1,1
abzüglich: Zahlungen von gleicher Ebene	23 000	23 896	156,96	3,9
Einnahmen der Kapitalrechnung	13 736	13 983	91,85	1,8
davon				
Zuweisungen für Investitionen vom Land	10 153	11 722	76,99	15,4
Kreditaufnahmen bei Verwaltungen	-	-	-	-
sonstige Einnahmen	3 807	2 822	18,53	-25,9
abzüglich: Zahlungen von gleicher Ebene	224	560	3,68	149,9
Bereinigte Ausgaben	153 343	153 677	1 009,41	0,2
davon				
Ausgaben der laufenden Rechnung	124 314	126 186	828,84	1,5
davon				
Personalausgaben	48 784	46 555	305,79	-4,6
laufender Sachaufwand	35 485	36 425	239,26	2,7
soziale Leistungen	20 202	19 828	130,24	-1,9
Zinsausgaben	6 078	5 364	35,23	-11,7
sonstige Ausgaben	36 764	41 909	275,28	14,0
abzüglich: Zahlungen von gleicher Ebene	23 000	23 896	156,96	3,9
Ausgaben der Kapitalrechnung	29 030	27 492	180,58	-5,3
davon				
Sachinvestitionen	22 879	24 954	163,91	9,1
darunter: Baumaßnahmen	17 902	19 424	127,58	8,5
Kreditteilungen bei Verwaltungen	-	-	-	-
sonstige Ausgaben	6 375	3 097	20,35	-51,4
abzüglich: Zahlungen von gleicher Ebene	224	560	3,68	149,9
Finanzierungssaldo	4 130	6 643	43,63	x
Nachrichtlich:				
Kreditaufnahmen (außer bei Verwaltungen)	6 173	5 610	36,85	-9,1
Kreditteilungen (außer bei Verwaltungen)	13 193	11 295	74,19	-14,4

Einnahmen und Ausgaben des Vogtlandkreises

Art der Einnahmen/Ausgaben	01.01. - 30.09.			Veränderung zum gleichen Zeitraum des Vorjahres
	2001	2002		
	1 000 €	€/Einw.		%
Bereinigte Einnahmen	209 363	206 258	1 024,07	-1,5
davon				
Einnahmen der laufenden Rechnung	173 222	175 859	873,14	1,5
davon				
Steuern (netto)	32 704	30 986	153,84	-5,3
darunter				
Gemeindeanteil an d. Eink.-Steuer	7 161	6 604	32,79	-7,8
Gemeindeanteil an d. Umsatzsteuer	3 150	3 065	15,22	-2,7
Gewerbesteuer (netto)	10 526	9 234	45,84	-12,3
Grundsteuer A und B	11 355	11 576	57,48	2,0
Schlüsselzuweisungen vom Land	78 612	78 543	389,97	-0,1
Bedarfs- und sonst. allgem. Zuweis. v. Land	69	3 763	18,68	x
Erstattungen und laufende Zuweis. v. Land	13 628	17 298	85,88	26,9
Erstattungen und laufende Zuweis. v. Bund	209	225	1,12	7,7
Gebühren, zweckgebundene Abgaben	17 657	16 759	83,21	-5,1
sonstige Einnahmen	52 086	50 874	252,59	-2,3
abzüglich: Zahlungen von gleicher Ebene	21 744	22 589	112,15	3,9
Einnahmen der Kapitalrechnung	36 141	30 399	150,93	-15,9
davon				
Zuweisungen für Investitionen vom Land	15 779	24 695	122,61	56,5
Kreditaufnahmen bei Verwaltungen	-	-	-	-
sonstige Einnahmen	21 326	6 668	33,11	-68,7
abzüglich: Zahlungen von gleicher Ebene	964	964	4,79	0,1
Bereinigte Ausgaben	195 161	204 410	1 014,89	4,7
davon				
Ausgaben der laufenden Rechnung	153 121	159 180	790,33	4,0
davon				
Personalausgaben	62 176	62 100	308,33	-0,1
laufender Sachaufwand	44 917	43 738	217,16	-2,6
soziale Leistungen	16 113	17 184	85,32	6,6
Zinsausgaben	7 688	7 787	38,66	1,3
sonstige Ausgaben	43 971	50 959	253,01	15,9
abzüglich: Zahlungen von gleicher Ebene	21 744	22 589	112,15	3,9
Ausgaben der Kapitalrechnung	42 040	45 230	224,57	7,6
davon				
Sachinvestitionen	39 156	41 761	207,34	6,7
darunter: Baumaßnahmen	33 213	33 189	164,79	-0,1
Kreditteilungen bei Verwaltungen	-	-	-	-
sonstige Ausgaben	3 848	4 434	22,01	15,2
abzüglich: Zahlungen von gleicher Ebene	964	964	4,79	0,1
Finanzierungssaldo	14 202	1 848	9,17	x
Nachrichtlich:				
Kreditaufnahmen (außer bei Verwaltungen)	11 974	14 289	70,95	19,3
Kreditteilungen (außer bei Verwaltungen)	19 328	19 576	97,19	1,3

Einnahmen und Ausgaben des Mittleren Erzgebirgskreises

Art der Einnahmen/Ausgaben	01.01. - 30.09.			Veränderung zum gleichen Zeitraum des Vorjahres
	2001	2002		
	1 000 €	€/Einw.		%
Bereinigte Einnahmen	102 186	100 804	1 070,93	-1,4
davon				
Einnahmen der laufenden Rechnung	82 183	87 964	934,53	7,0
davon				
Steuern (netto)	13 378	14 676	155,91	9,7
darunter				
Gemeindeanteil an d. Eink.-Steuer	2 932	2 715	28,84	-7,4
Gemeindeanteil an d. Umsatzsteuer	1 392	1 377	14,62	-1,1
Gewerbesteuer (netto)	4 263	5 430	57,69	27,4
Grundsteuer A und B	4 597	4 948	52,57	7,6
Schlüsselzuweisungen vom Land	37 166	38 583	409,90	3,8
Bedarfs- und sonst. allgem. Zuweis. v. Land	964	894	9,49	-7,3
Erstattungen und laufende Zuweis. v. Land	5 584	7 964	84,60	42,6
Erstattungen und laufende Zuweis. v. Bund	506	552	5,86	9,0
Gebühren, zweckgebundene Abgaben	8 537	8 141	86,49	-4,6
sonstige Einnahmen	27 185	28 739	305,32	5,7
abzüglich: Zahlungen von gleicher Ebene	11 139	11 584	123,07	4,0
Einnahmen der Kapitalrechnung	20 003	12 840	136,41	-35,8
davon				
Zuweisungen für Investitionen vom Land	11 967	9 926	105,46	-17,1
Kreditaufnahmen bei Verwaltungen	-	-	-	-
sonstige Einnahmen	8 065	2 941	31,24	-63,5
abzüglich: Zahlungen von gleicher Ebene	29	28	0,29	-5,9
Bereinigte Ausgaben	96 171	96 423	1 024,39	0,3
davon				
Ausgaben der laufenden Rechnung	74 330	79 385	843,38	6,8
davon				
Personalausgaben	31 932	33 724	358,28	5,6
laufender Sachaufwand	19 977	20 626	219,12	3,2
soziale Leistungen	7 375	8 342	88,62	13,1
Zinsausgaben	4 067	3 884	41,27	-4,5
sonstige Ausgaben	22 118	24 393	259,15	10,3
abzüglich: Zahlungen von gleicher Ebene	11 139	11 584	123,07	4,0
Ausgaben der Kapitalrechnung	21 841	17 038	181,01	-22,0
davon				
Sachinvestitionen	19 874	15 615	165,90	-21,4
darunter: Baumaßnahmen	16 753	12 984	137,94	-22,5
Kreditteilungen bei Verwaltungen	-	-	-	-
sonstige Ausgaben	1 996	1 451	15,41	-27,3
abzüglich: Zahlungen von gleicher Ebene	29	28	0,29	-5,9
Finanzierungssaldo	6 015	4 381	46,54	x
Nachrichtlich:				
Kreditaufnahmen (außer bei Verwaltungen)	5 798	9 307	98,87	60,5
Kreditteilungen (außer bei Verwaltungen)	8 787	11 360	120,69	29,3

Einnahmen und Ausgaben des Kreises Mittweida

Art der Einnahmen/Ausgaben	01.01. - 30.09.			Veränderung zum gleichen Zeitraum des Vorjahres
	2001	2002		
	1 000 €	€/Einw.		%
Bereinigte Einnahmen	135 208	138 182	1 004,20	2,2
davon				
Einnahmen der laufenden Rechnung	118 790	117 127	851,19	-1,4
davon				
Steuern (netto)	23 886	23 300	169,33	-2,5
darunter				
Gemeindeanteil an d. Eink.-Steuer	4 894	4 518	32,83	-7,7
Gemeindeanteil an d. Umsatzsteuer	2 583	2 541	18,47	-1,6
Gewerbesteuer (netto)	7 062	6 861	49,86	-2,8
Grundsteuer A und B	8 945	8 981	65,26	0,4
Schlüsselzuweisungen vom Land	54 391	54 085	393,05	-0,6
Bedarfs- und sonst. allgem. Zuweis. v. Land	91	58	0,42	-36,4
Erstattungen und laufende Zuweis. v. Land	9 326	11 379	82,70	22,0
Erstattungen und laufende Zuweis. v. Bund	200	375	2,73	88,0
Gebühren, zweckgebundene Abgaben	14 172	12 359	89,82	-12,8
sonstige Einnahmen	30 464	29 585	215,00	-2,9
abzüglich: Zahlungen von gleicher Ebene	13 740	14 015	101,85	2,0
Einnahmen der Kapitalrechnung	16 418	21 055	153,01	28,2
davon				
Zuweisungen für Investitionen vom Land	12 492	16 131	117,23	29,1
Kreditaufnahmen bei Verwaltungen	-	-	-	-
sonstige Einnahmen	4 295	5 676	41,25	32,2
abzüglich: Zahlungen von gleicher Ebene	368	752	5,46	104,1
Bereinigte Ausgaben	128 696	140 707	1 022,55	9,3
davon				
Ausgaben der laufenden Rechnung	92 969	97 858	711,16	5,3
davon				
Personalausgaben	36 536	36 622	266,14	0,2
laufender Sachaufwand	28 096	30 519	221,79	8,6
soziale Leistungen	10 121	9 978	72,51	-1,4
Zinsausgaben	3 462	3 468	25,21	0,2
sonstige Ausgaben	28 494	31 286	227,36	9,8
abzüglich: Zahlungen von gleicher Ebene	13 740	14 015	101,85	2,0
Ausgaben der Kapitalrechnung	35 727	42 849	311,40	19,9
davon				
Sachinvestitionen	35 282	40 000	290,69	13,4
darunter: Baumaßnahmen	30 656	35 202	255,82	14,8
Kreditteilungen bei Verwaltungen	-	-	-	-
sonstige Ausgaben	813	3 602	26,17	342,8
abzüglich: Zahlungen von gleicher Ebene	368	752	5,46	104,1
Finanzierungssaldo	6 512	-2 525	-18,35	x
Nachrichtlich:				
Kreditaufnahmen (außer bei Verwaltungen)	4 242	8 077	58,70	90,4
Kreditteilungen (außer bei Verwaltungen)	9 313	12 143	88,25	30,4

Einnahmen und Ausgaben des Kreises Stollberg

Art der Einnahmen/Ausgaben	01.01. - 30.09.			Veränderung zum gleichen Zeitraum des Vorjahres
	2001	2002		
	1 000 €	€/Einw.		%
Bereinigte Einnahmen	88 162	101 814	1 088,98	15,5
davon				
Einnahmen der laufenden Rechnung	75 478	77 495	828,87	2,7
davon				
Steuern (netto)	15 219	15 411	164,83	1,3
darunter				
Gemeindeanteil an d. Eink.-Steuer	3 021	2 812	30,07	-6,9
Gemeindeanteil an d. Umsatzsteuer	1 367	1 342	14,35	-1,8
Gewerbesteuer (netto)	6 257	6 604	70,64	5,5
Grundsteuer A und B	4 365	4 423	47,30	1,3
Schlüsselzuweisungen vom Land	38 892	38 986	416,98	0,2
Bedarfs- und sonst. allgem. Zuweis. v. Land	17	339	3,63	x
Erstattungen und laufende Zuweis. v. Land	4 221	6 371	68,14	50,9
Erstattungen und laufende Zuweis. v. Bund	127	109	1,16	-14,2
Gebühren, zweckgebundene Abgaben	7 131	6 921	74,02	-3,0
sonstige Einnahmen	19 033	18 593	198,87	-2,3
abzüglich: Zahlungen von gleicher Ebene	9 161	9 234	98,76	0,8
Einnahmen der Kapitalrechnung	12 684	24 318	260,10	91,7
davon				
Zuweisungen für Investitionen vom Land	8 672	9 837	105,22	13,4
Kreditaufnahmen bei Verwaltungen	-	-	-	-
sonstige Einnahmen	4 234	14 585	156,00	244,5
abzüglich: Zahlungen von gleicher Ebene	221	105	1,12	-52,7
Bereinigte Ausgaben	80 731	83 778	896,07	3,8
davon				
Ausgaben der laufenden Rechnung	62 901	64 765	692,71	3,0
davon				
Personalausgaben	24 050	22 792	243,78	-5,2
laufender Sachaufwand	16 436	16 972	181,53	3,3
soziale Leistungen	6 048	6 598	70,57	9,1
Zinsausgaben	5 303	4 774	51,06	-10,0
sonstige Ausgaben	20 225	22 862	244,53	13,0
abzüglich: Zahlungen von gleicher Ebene	9 161	9 234	98,76	0,8
Ausgaben der Kapitalrechnung	17 830	19 013	203,36	6,6
davon				
Sachinvestitionen	17 029	17 683	189,13	3,8
darunter: Baumaßnahmen	15 626	15 719	168,12	0,6
Kreditteilungen bei Verwaltungen	-	-	-	-
sonstige Ausgaben	1 023	1 435	15,35	40,3
abzüglich: Zahlungen von gleicher Ebene	221	105	1,12	-52,7
Finanzierungssaldo	7 431	18 036	192,91	x
Nachrichtlich:				
Kreditaufnahmen (außer bei Verwaltungen)	8 010	12 799	136,90	59,8
Kreditteilungen (außer bei Verwaltungen)	14 065	24 782	265,06	76,2

Einnahmen und Ausgaben des Kreises Aue-Schwarzenberg

Art der Einnahmen/Ausgaben	01.01. - 30.09.			Veränderung zum gleichen Zeitraum des Vorjahres
	2001	2002		
	1 000 €	€/Einw.		%
Bereinigte Einnahmen	144 092	144 799	1 037,79	0,5
davon				
Einnahmen der laufenden Rechnung	123 980	125 064	896,35	0,9
davon				
Steuern (netto)	21 637	21 138	151,50	-2,3
darunter				
Gemeindeanteil an d. Eink.-Steuer	4 482	4 162	29,83	-7,1
Gemeindeanteil an d. Umsatzsteuer	2 044	2 025	14,51	-0,9
Gewerbesteuer (netto)	7 734	7 453	53,42	-3,6
Grundsteuer A und B	7 091	7 204	51,63	1,6
Schlüsselzuweisungen vom Land	61 439	60 953	436,85	-0,8
Bedarfs- und sonst. allgem. Zuweis. v. Land	138	1 057	7,58	664,3
Erstattungen und laufende Zuweis. v. Land	6 140	10 626	76,16	73,1
Erstattungen und laufende Zuweis. v. Bund	114	152	1,09	33,6
Gebühren, zweckgebundene Abgaben	9 021	10 416	74,65	15,5
sonstige Einnahmen	40 230	35 121	251,72	-12,7
abzüglich: Zahlungen von gleicher Ebene	14 738	14 400	103,20	-2,3
Einnahmen der Kapitalrechnung	20 113	19 735	141,45	-1,9
davon				
Zuweisungen für Investitionen vom Land	11 380	14 765	105,83	29,7
Kreditaufnahmen bei Verwaltungen	-	-	-	-
sonstige Einnahmen	9 004	5 456	39,10	-39,4
abzüglich: Zahlungen von gleicher Ebene	272	486	3,48	78,5
Bereinigte Ausgaben	134 852	132 504	949,67	-1,7
davon				
Ausgaben der laufenden Rechnung	108 141	108 689	778,99	0,5
davon				
Personalausgaben	43 228	41 066	294,32	-5,0
laufender Sachaufwand	28 176	26 899	192,79	-4,5
soziale Leistungen	12 352	14 315	102,59	15,9
Zinsausgaben	7 085	6 246	44,77	-11,8
sonstige Ausgaben	32 037	34 563	247,72	7,9
abzüglich: Zahlungen von gleicher Ebene	14 738	14 400	103,20	-2,3
Ausgaben der Kapitalrechnung	26 711	23 815	170,68	-10,8
davon				
Sachinvestitionen	21 501	20 564	147,39	-4,4
darunter: Baumaßnahmen	18 314	17 525	125,60	-4,3
Kreditteilungen bei Verwaltungen	-	-	-	-
sonstige Ausgaben	5 482	3 736	26,78	-31,9
abzüglich: Zahlungen von gleicher Ebene	272	486	3,48	78,5
Finanzierungssaldo	9 240	12 295	88,12	x
Nachrichtlich:				
Kreditaufnahmen (außer bei Verwaltungen)	5 998	3 872	27,75	-35,4
Kreditteilungen (außer bei Verwaltungen)	11 785	13 830	99,12	17,4

Einnahmen und Ausgaben des Kreises Zwickauer Land

Art der Einnahmen/Ausgaben	01.01. - 30.09.			Veränderung zum gleichen Zeitraum des Vorjahres
	2001	2002		
	1 000 €	€/Einw.		%
Bereinigte Einnahmen	140 872	127 795	950,28	-9,3
davon				
Einnahmen der laufenden Rechnung	113 418	112 960	839,96	-0,4
davon				
Steuern (netto)	23 139	21 690	161,28	-6,3
darunter				
Gemeindeanteil an d. Eink.-Steuer	4 854	4 510	33,54	-7,1
Gemeindeanteil an d. Umsatzsteuer	2 497	2 451	18,23	-1,8
Gewerbesteuer (netto)	8 805	7 624	56,69	-13,4
Grundsteuer A und B	6 646	6 730	50,04	1,3
Schlüsselzuweisungen vom Land	56 472	55 297	411,18	-2,1
Bedarfs- und sonst. allgem. Zuweis. v. Land	54	1 316	9,79	x
Erstattungen und laufende Zuweis. v. Land	8 241	9 946	73,96	20,7
Erstattungen und laufende Zuweis. v. Bund	168	239	1,78	42,6
Gebühren, zweckgebundene Abgaben	10 779	9 865	73,36	-8,5
sonstige Einnahmen	28 465	28 432	211,42	-0,1
abzüglich: Zahlungen von gleicher Ebene	13 900	13 825	102,80	-0,5
Einnahmen der Kapitalrechnung	27 454	14 835	110,31	-46,0
davon				
Zuweisungen für Investitionen vom Land	10 868	10 931	81,28	0,6
Kreditaufnahmen bei Verwaltungen	-	-	-	-
sonstige Einnahmen	16 600	4 004	29,77	-75,9
abzüglich: Zahlungen von gleicher Ebene	14	100	0,74	608,4
Bereinigte Ausgaben	126 364	129 352	961,85	2,4
davon				
Ausgaben der laufenden Rechnung	96 545	102 459	761,88	6,1
davon				
Personalausgaben	39 325	39 479	293,57	0,4
laufender Sachaufwand	19 455	20 738	154,21	6,6
soziale Leistungen	10 054	12 080	89,83	20,2
Zinsausgaben	4 920	4 731	35,18	-3,8
sonstige Ausgaben	36 691	39 254	291,89	7,0
abzüglich: Zahlungen von gleicher Ebene	13 900	13 825	102,80	-0,5
Ausgaben der Kapitalrechnung	29 819	26 893	199,97	-9,8
davon				
Sachinvestitionen	28 295	25 111	186,73	-11,3
darunter: Baumaßnahmen	23 994	21 259	158,08	-11,4
Kreditteilungen bei Verwaltungen	-	-	-	-
sonstige Ausgaben	1 539	1 881	13,99	22,3
abzüglich: Zahlungen von gleicher Ebene	14	100	0,74	608,4
Finanzierungssaldo	14 507	-1 556	-11,57	x
Nachrichtlich:				
Kreditaufnahmen (außer bei Verwaltungen)	2 627	21 318	158,52	711,4
Kreditteilungen (außer bei Verwaltungen)	6 969	27 033	201,01	287,9

Einnahmen und Ausgaben des Regierungsbezirkes Dresden

Art der Einnahmen/Ausgaben	01.01. - 30.09.			Veränderung zum gleichen Zeitraum des Vorjahres
	2001	2002		
	1 000 €	€/Einw.		%
Bereinigte Einnahmen	1 979 451	1 956 629	1 147,73	-1,2
davon				
Einnahmen der laufenden Rechnung	1 677 667	1 687 113	989,63	0,6
davon				
Steuern (netto)	395 783	383 436	224,92	-3,1
darunter				
Gemeindeanteil an d. Eink.-Steuer	77 154	71 606	42,00	-7,2
Gemeindeanteil an d. Umsatzsteuer	41 882	41 095	24,11	-1,9
Gewerbesteuer (netto)	166 618	154 445	90,60	-7,3
Grundsteuer A und B	105 837	111 782	65,57	5,6
Schlüsselzuweisungen vom Land	772 976	761 956	446,95	-1,4
Bedarfs- und sonst. allgem. Zuweis. v. Land	3 353	10 543	6,18	214,4
Erstattungen und laufende Zuweis. v. Land	86 825	119 044	69,83	37,1
Erstattungen und laufende Zuweis. v. Bund	2 008	7 309	4,29	263,9
Gebühren, zweckgebundene Abgaben	190 221	185 842	109,01	-2,3
sonstige Einnahmen	355 309	348 215	204,26	-2,0
abzüglich: Zahlungen von gleicher Ebene	128 810	129 232	75,81	0,3
Einnahmen der Kapitalrechnung	301 784	269 515	158,09	-10,7
davon				
Zuweisungen für Investitionen vom Land	155 024	202 369	118,71	30,5
Kreditaufnahmen bei Verwaltungen	-	-	-	-
sonstige Einnahmen	151 194	68 606	40,24	-54,6
abzüglich: Zahlungen von gleicher Ebene	4 433	1 460	0,86	-67,1
Bereinigte Ausgaben	2 054 900	2 002 331	1 174,54	-2,6
davon				
Ausgaben der laufenden Rechnung	1 599 150	1 611 880	945,50	0,8
davon				
Personalausgaben	589 287	590 976	346,66	0,3
laufender Sachaufwand	410 001	388 646	227,97	-5,2
soziale Leistungen	187 906	195 472	114,66	4,0
Zinsausgaben	73 809	77 390	45,40	4,9
sonstige Ausgaben	466 958	488 628	286,62	4,6
abzüglich: Zahlungen von gleicher Ebene	128 810	129 232	75,81	0,3
Ausgaben der Kapitalrechnung	455 749	390 450	229,03	-14,3
davon				
Sachinvestitionen	375 732	325 890	191,16	-13,3
darunter: Baumaßnahmen	306 543	277 486	162,77	-9,5
Kredittilgungen bei Verwaltungen	68	20	0,01	-70,2
sonstige Ausgaben	84 383	66 000	38,71	-21,8
abzüglich: Zahlungen von gleicher Ebene	4 433	1 460	0,86	-67,1
Finanzierungssaldo	-75 449	-45 702	-26,81	x
Nachrichtlich:				
Kreditaufnahmen (außer bei Verwaltungen)	62 429	88 899	52,15	42,4
Kredittilgungen (außer bei Verwaltungen)	107 522	138 129	81,02	28,5

Einnahmen und Ausgaben der Stadt Dresden

Art der Einnahmen/Ausgaben	01.01. - 30.09.			Veränderung zum gleichen Zeitraum des Vorjahres
	2001	2002		
	1 000 €	€/Einw.		%
Bereinigte Einnahmen	563 125	593 930	1 242,47	5,5
davon				
Einnahmen der laufenden Rechnung	519 876	519 879	1 087,56	0
davon				
Steuern (netto)	173 434	167 875	351,19	-3,2
darunter				
Gemeindeanteil an d. Eink.-Steuer	28 219	26 246	54,90	-7,0
Gemeindeanteil an d. Umsatzsteuer	17 752	17 426	36,45	-1,8
Gewerbesteuer (netto)	90 996	84 306	176,36	-7,4
Grundsteuer A und B	35 600	38 896	81,37	9,3
Schlüsselzuweisungen vom Land	262 767	255 237	533,94	-2,9
Bedarfs- und sonst. allgem. Zuweis. v. Land	-	407	0,85	x
Erstattungen und laufende Zuweis. v. Land	6 244	13 789	28,85	120,8
Erstattungen und laufende Zuweis. v. Bund	100	459	0,96	358,2
Gebühren, zweckgebundene Abgaben	41 914	46 358	96,98	10,6
sonstige Einnahmen	37 666	37 498	78,44	-0,4
abzüglich: Zahlungen von gleicher Ebene	2 249	1 744	3,65	-22,5
Einnahmen der Kapitalrechnung	43 250	74 051	154,91	71,2
davon				
Zuweisungen für Investitionen vom Land	28 262	55 828	116,79	97,5
Kreditaufnahmen bei Verwaltungen	-	-	-	-
sonstige Einnahmen	14 988	18 224	38,12	21,6
abzüglich: Zahlungen von gleicher Ebene	-	-	-	-
Bereinigte Ausgaben	714 553	645 374	1 350,09	-9,7
davon				
Ausgaben der laufenden Rechnung	560 539	542 125	1 134,10	-3,3
davon				
Personalausgaben	189 430	195 038	408,01	3,0
laufender Sachaufwand	114 190	91 840	192,13	-19,6
soziale Leistungen	66 192	67 839	141,92	2,5
Zinsausgaben	22 664	29 978	62,71	32,3
sonstige Ausgaben	170 313	159 173	332,98	-6,5
abzüglich: Zahlungen von gleicher Ebene	2 249	1 744	3,65	-22,5
Ausgaben der Kapitalrechnung	154 014	103 249	215,99	-33,0
davon				
Sachinvestitionen	108 576	76 962	161,00	-29,1
darunter: Baumaßnahmen	78 809	66 756	139,65	-15,3
Kreditteilungen bei Verwaltungen	-	-	-	-
sonstige Ausgaben	45 437	26 287	54,99	-42,1
abzüglich: Zahlungen von gleicher Ebene	-	-	-	-
Finanzierungssaldo	-151 427	-51 444	-107,62	x
Nachrichtlich:				
Kreditaufnahmen (außer bei Verwaltungen)	684	4 107	8,59	500,3
Kreditteilungen (außer bei Verwaltungen)	16 277	21 854	45,72	34,3

Einnahmen und Ausgaben der Stadt Görlitz

Art der Einnahmen/Ausgaben	01.01. - 30.09.			Veränderung zum gleichen Zeitraum des Vorjahres
	2001	2002		
	1 000 €	€/Einw.		%
Bereinigte Einnahmen	132 419	76 637	1 255,83	-42,1
davon				
Einnahmen der laufenden Rechnung	67 808	65 394	1 071,60	-3,6
davon				
Steuern (netto)	11 527	12 013	196,86	4,2
darunter				
Gemeindeanteil an d. Eink.-Steuer	2 781	2 587	42,39	-7,0
Gemeindeanteil an d. Umsatzsteuer	1 197	1 175	19,25	-1,8
Gewerbesteuer (netto)	2 803	3 502	57,38	24,9
Grundsteuer A und B	4 524	4 493	73,62	-0,7
Schlüsselzuweisungen vom Land	33 796	33 010	540,93	-2,3
Bedarfs- und sonst. allgem. Zuweis. v. Land	94	46	0,76	-51,0
Erstattungen und laufende Zuweis. v. Land	5 610	5 252	86,07	-6,4
Erstattungen und laufende Zuweis. v. Bund	11	102	1,67	839,8
Gebühren, zweckgebundene Abgaben	5 298	4 405	72,19	-16,8
sonstige Einnahmen	11 654	10 803	177,02	-7,3
abzüglich: Zahlungen von gleicher Ebene	180	238	3,90	32,2
Einnahmen der Kapitalrechnung	64 611	11 243	184,23	-82,6
davon				
Zuweisungen für Investitionen vom Land	6 915	8 775	143,80	26,9
Kreditaufnahmen bei Verwaltungen	-	-	-	-
sonstige Einnahmen	57 696	2 468	40,44	-95,7
abzüglich: Zahlungen von gleicher Ebene	-	-	-	-
Bereinigte Ausgaben	82 255	79 214	1 298,06	-3,7
davon				
Ausgaben der laufenden Rechnung	64 352	64 639	1 059,22	0,4
davon				
Personalausgaben	23 729	23 276	381,42	-1,9
laufender Sachaufwand	12 269	11 860	194,35	-3,3
soziale Leistungen	10 297	11 593	189,98	12,6
Zinsausgaben	2 337	2 194	35,95	-6,1
sonstige Ausgaben	15 900	15 954	261,43	0,3
abzüglich: Zahlungen von gleicher Ebene	180	238	3,90	32,2
Ausgaben der Kapitalrechnung	17 903	14 575	238,84	-18,6
davon				
Sachinvestitionen	13 305	13 605	222,95	2,3
darunter: Baumaßnahmen	12 636	12 949	212,19	2,5
Kreditteilungen bei Verwaltungen	-	-	-	-
sonstige Ausgaben	4 598	970	15,89	-78,9
abzüglich: Zahlungen von gleicher Ebene	-	-	-	-
Finanzierungssaldo	50 164	-2 577	-42,23	x
Nachrichtlich:				
Kreditaufnahmen (außer bei Verwaltungen)	3 272	5 772	94,58	76,4
Kreditteilungen (außer bei Verwaltungen)	4 537	4 062	66,56	-10,5

Einnahmen und Ausgaben der Stadt Hoyerswerda

Art der Einnahmen/Ausgaben	01.01. - 30.09.			Veränderung zum gleichen Zeitraum des Vorjahres
	2001	2002		
	1 000 €	€/Einw.		%
Bereinigte Einnahmen	59 183	56 263	1 141,24	-4,9
davon				
Einnahmen der laufenden Rechnung	50 549	49 432	1 002,68	-2,2
davon				
Steuern (netto)	10 185	9 696	196,67	-4,8
darunter				
Gemeindeanteil an d. Eink.-Steuer	3 072	2 858	57,96	-7,0
Gemeindeanteil an d. Umsatzsteuer	1 032	1 013	20,54	-1,8
Gewerbesteuer (netto)	3 086	2 691	54,58	-12,8
Grundsteuer A und B	2 861	3 007	60,99	5,1
Schlüsselzuweisungen vom Land	26 879	25 485	516,93	-5,2
Bedarfs- und sonst. allgem. Zuweis. v. Land	-	-	-	-
Erstattungen und laufende Zuweis. v. Land	1 592	3 287	66,67	106,5
Erstattungen und laufende Zuweis. v. Bund	60	71	1,44	17,2
Gebühren, zweckgebundene Abgaben	4 011	4 301	87,23	7,2
sonstige Einnahmen	9 087	7 699	156,16	-15,3
abzüglich: Zahlungen von gleicher Ebene	1 265	1 106	22,42	-12,6
Einnahmen der Kapitalrechnung	8 634	6 831	138,56	-20,9
davon				
Zuweisungen für Investitionen vom Land	4 952	5 201	105,49	5,0
Kreditaufnahmen bei Verwaltungen	-	-	-	-
sonstige Einnahmen	3 682	1 630	33,07	-55,7
abzüglich: Zahlungen von gleicher Ebene	-	-	-	-
Bereinigte Ausgaben	58 787	60 309	1 223,31	2,6
davon				
Ausgaben der laufenden Rechnung	49 065	49 142	996,80	0,2
davon				
Personalausgaben	20 429	19 045	386,30	-6,8
laufender Sachaufwand	12 036	12 053	244,48	0,1
soziale Leistungen	7 254	7 531	152,76	3,8
Zinsausgaben	2 203	2 406	48,81	9,2
sonstige Ausgaben	8 409	9 213	186,87	9,6
abzüglich: Zahlungen von gleicher Ebene	1 265	1 106	22,42	-12,6
Ausgaben der Kapitalrechnung	9 722	11 167	226,51	14,9
davon				
Sachinvestitionen	8 503	9 703	196,82	14,1
darunter: Baumaßnahmen	7 417	8 146	165,23	9,8
Kreditteilungen bei Verwaltungen	-	-	-	-
sonstige Ausgaben	1 219	1 464	29,69	20,1
abzüglich: Zahlungen von gleicher Ebene	-	-	-	-
Finanzierungssaldo	396	-4 046	-82,07	x
Nachrichtlich:				
Kreditaufnahmen (außer bei Verwaltungen)	953	2 314	46,93	142,9
Kreditteilungen (außer bei Verwaltungen)	1 174	3 409	69,15	190,4

Einnahmen und Ausgaben des Kreises Bautzen

Art der Einnahmen/Ausgaben	01.01. - 30.09.			Veränderung zum gleichen Zeitraum des Vorjahres
	2001	2002		
	1 000 €	€/Einw.		%
Bereinigte Einnahmen	161 413	162 580	1 038,31	0,7
davon				
Einnahmen der laufenden Rechnung	140 998	142 492	910,02	1,1
davon				
Steuern (netto)	27 423	27 416	175,09	0
darunter				
Gemeindeanteil an d. Eink.-Steuer	5 999	5 574	35,60	-7,1
Gemeindeanteil an d. Umsatzsteuer	3 311	3 251	20,76	-1,8
Gewerbesteuer (netto)	9 417	9 598	61,30	1,9
Grundsteuer A und B	8 325	8 592	54,87	3,2
Schlüsselzuweisungen vom Land	63 179	63 909	408,15	1,2
Bedarfs- und sonst. allgem. Zuweis. v. Land	825	66	0,42	-92,0
Erstattungen und laufende Zuweis. v. Land	10 197	13 464	85,99	32,0
Erstattungen und laufende Zuweis. v. Bund	234	175	1,12	-25,2
Gebühren, zweckgebundene Abgaben	15 079	14 654	93,59	-2,8
sonstige Einnahmen	40 084	39 276	250,83	-2,0
abzüglich: Zahlungen von gleicher Ebene	16 023	16 467	105,17	2,8
Einnahmen der Kapitalrechnung	20 415	20 087	128,29	-1,6
davon				
Zuweisungen für Investitionen vom Land	13 495	17 312	110,56	28,3
Kreditaufnahmen bei Verwaltungen	-	-	-	-
sonstige Einnahmen	7 701	3 121	19,93	-59,5
abzüglich: Zahlungen von gleicher Ebene	781	345	2,20	-55,8
Bereinigte Ausgaben	163 196	167 697	1 070,99	2,8
davon				
Ausgaben der laufenden Rechnung	124 169	129 610	827,75	4,4
davon				
Personalausgaben	49 484	48 356	308,83	-2,3
laufender Sachaufwand	33 160	34 129	217,97	2,9
soziale Leistungen	11 791	12 904	82,41	9,4
Zinsausgaben	4 375	4 127	26,36	-5,7
sonstige Ausgaben	41 383	46 560	297,35	12,5
abzüglich: Zahlungen von gleicher Ebene	16 023	16 467	105,17	2,8
Ausgaben der Kapitalrechnung	39 026	38 087	243,24	-2,4
davon				
Sachinvestitionen	36 001	34 861	222,64	-3,2
darunter: Baumaßnahmen	31 212	30 464	194,56	-2,4
Kreditteilungen bei Verwaltungen	-	-	-	-
sonstige Ausgaben	3 807	3 571	22,81	-6,2
abzüglich: Zahlungen von gleicher Ebene	781	345	2,20	-55,8
Finanzierungssaldo	-1 783	-5 118	-32,68	x
Nachrichtlich:				
Kreditaufnahmen (außer bei Verwaltungen)	13 912	14 380	91,84	3,4
Kreditteilungen (außer bei Verwaltungen)	9 123	8 696	55,54	-4,7

Einnahmen und Ausgaben des Kreises Meißen

Art der Einnahmen/Ausgaben	01.01. - 30.09.			Veränderung zum gleichen Zeitraum des Vorjahres
	2001	2002		
	1 000 €	€/Einw.		%
Bereinigte Einnahmen	184 235	183 504	1 201,28	-0,4
davon				
Einnahmen der laufenden Rechnung	149 982	155 673	1 019,09	3,8
davon				
Steuern (netto)	30 429	30 133	197,26	-1,0
darunter				
Gemeindeanteil an d. Eink.-Steuer	6 428	5 978	39,14	-7,0
Gemeindeanteil an d. Umsatzsteuer	3 761	3 692	24,17	-1,8
Gewerbesteuer (netto)	11 031	10 467	68,52	-5,1
Grundsteuer A und B	8 760	9 572	62,66	9,3
Schlüsselzuweisungen vom Land	58 568	59 963	392,54	2,4
Bedarfs- und sonst. allgem. Zuweis. v. Land	1 809	5 657	37,03	212,7
Erstattungen und laufende Zuweis. v. Land	9 292	13 083	85,65	40,8
Erstattungen und laufende Zuweis. v. Bund	153	263	1,72	71,2
Gebühren, zweckgebundene Abgaben	25 645	23 901	156,46	-6,8
sonstige Einnahmen	44 418	40 893	267,70	-7,9
abzüglich: Zahlungen von gleicher Ebene	20 333	18 220	119,27	-10,4
Einnahmen der Kapitalrechnung	34 253	27 831	182,19	-18,7
davon				
Zuweisungen für Investitionen vom Land	20 344	18 582	121,64	-8,7
Kreditaufnahmen bei Verwaltungen	-	-	-	-
sonstige Einnahmen	16 062	9 263	60,64	-42,3
abzüglich: Zahlungen von gleicher Ebene	2 153	14	0,09	-99,3
Bereinigte Ausgaben	173 890	174 888	1 144,88	0,6
davon				
Ausgaben der laufenden Rechnung	136 459	143 611	940,13	5,2
davon				
Personalausgaben	44 077	46 571	304,87	5,7
laufender Sachaufwand	44 119	41 082	268,94	-6,9
soziale Leistungen	15 874	15 460	101,20	-2,6
Zinsausgaben	9 095	8 377	54,84	-7,9
sonstige Ausgaben	43 627	50 342	329,55	15,4
abzüglich: Zahlungen von gleicher Ebene	20 333	18 220	119,27	-10,4
Ausgaben der Kapitalrechnung	37 430	31 277	204,75	-16,4
davon				
Sachinvestitionen	36 336	28 252	184,95	-22,2
darunter: Baumaßnahmen	29 480	24 128	157,95	-18,2
Kreditteilungen bei Verwaltungen	-	-	-	-
sonstige Ausgaben	3 247	3 039	19,89	-6,4
abzüglich: Zahlungen von gleicher Ebene	2 153	14	0,09	-99,3
Finanzierungssaldo	10 345	8 616	56,41	x
Nachrichtlich:				
Kreditaufnahmen (außer bei Verwaltungen)	4 199	11 929	78,09	184,1
Kreditteilungen (außer bei Verwaltungen)	13 272	25 799	168,89	94,4

Einnahmen und Ausgaben des Niederschlesischen Oberlausitzkreises

Art der Einnahmen/Ausgaben	01.01. - 30.09.			Veränderung zum gleichen Zeitraum des Vorjahres
	2001	2002		
	1 000 €	€/Einw.		%
Bereinigte Einnahmen	109 767	106 655	1 020,33	-2,8
davon				
Einnahmen der laufenden Rechnung	89 777	89 577	856,95	-0,2
davon				
Steuern (netto)	14 766	15 407	147,40	4,3
darunter				
Gemeindeanteil an d. Eink.-Steuer	4 137	3 835	36,69	-7,3
Gemeindeanteil an d. Umsatzsteuer	1 755	1 721	16,47	-1,9
Gewerbesteuer (netto)	2 577	3 076	29,43	19,4
Grundsteuer A und B	6 012	6 456	61,77	7,4
Schlüsselzuweisungen vom Land	43 314	43 529	416,42	0,5
Bedarfs- und sonst. allgem. Zuweis. v. Land	241	84	0,80	-65,2
Erstattungen und laufende Zuweis. v. Land	8 233	9 646	92,28	17,2
Erstattungen und laufende Zuweis. v. Bund	301	348	3,33	15,4
Gebühren, zweckgebundene Abgaben	8 530	7 862	75,21	-7,8
sonstige Einnahmen	27 016	25 892	247,70	-4,2
abzüglich: Zahlungen von gleicher Ebene	12 622	13 190	126,18	4,5
Einnahmen der Kapitalrechnung	19 990	17 078	163,37	-14,6
davon				
Zuweisungen für Investitionen vom Land	12 071	14 121	135,09	17,0
Kreditaufnahmen bei Verwaltungen	-	-	-	-
sonstige Einnahmen	8 060	3 124	29,89	-61,2
abzüglich: Zahlungen von gleicher Ebene	141	168	1,61	19,4
Bereinigte Ausgaben	106 759	105 918	1 013,28	-0,8
davon				
Ausgaben der laufenden Rechnung	80 416	82 668	790,85	2,8
davon				
Personalausgaben	34 617	34 816	333,07	0,6
laufender Sachaufwand	22 104	22 076	211,20	-0,1
soziale Leistungen	8 915	9 811	93,85	10,1
Zinsausgaben	3 987	3 785	36,21	-5,1
sonstige Ausgaben	23 416	25 370	242,70	8,3
abzüglich: Zahlungen von gleicher Ebene	12 622	13 190	126,18	4,5
Ausgaben der Kapitalrechnung	26 343	23 251	222,43	-11,7
davon				
Sachinvestitionen	24 375	20 939	200,31	-14,1
darunter: Baumaßnahmen	21 478	16 919	161,86	-21,2
Kreditteilungen bei Verwaltungen	-	-	-	-
sonstige Ausgaben	2 109	2 480	23,72	17,6
abzüglich: Zahlungen von gleicher Ebene	141	168	1,61	19,4
Finanzierungssaldo	3 008	736	7,04	x
Nachrichtlich:				
Kreditaufnahmen (außer bei Verwaltungen)	3 072	12 140	116,14	295,2
Kreditteilungen (außer bei Verwaltungen)	4 401	13 218	126,45	200,3

Einnahmen und Ausgaben des Kreises Riesa-Großenhain

Art der Einnahmen/Ausgaben	01.01. - 30.09.			Veränderung zum gleichen Zeitraum des Vorjahres
	2001	2002		
	1 000 €	€/Einw.		%
Bereinigte Einnahmen	147 392	147 744	1 216,00	0,2
davon				
Einnahmen der laufenden Rechnung	123 495	126 007	1 037,09	2,0
davon				
Steuern (netto)	22 723	22 643	186,36	-0,4
darunter				
Gemeindeanteil an d. Eink.-Steuer	4 585	4 261	35,07	-7,1
Gemeindeanteil an d. Umsatzsteuer	2 113	2 059	16,95	-2,6
Gewerbesteuer (netto)	7 749	8 059	66,33	4,0
Grundsteuer A und B	7 956	7 901	65,03	-0,7
Schlüsselzuweisungen vom Land	50 129	49 705	409,09	-0,8
Bedarfs- und sonst. allgem. Zuweis. v. Land	108	1 610	13,25	x
Erstattungen und laufende Zuweis. v. Land	7 995	11 420	93,99	42,8
Erstattungen und laufende Zuweis. v. Bund	177	209	1,72	18,2
Gebühren, zweckgebundene Abgaben	19 341	18 641	153,43	-3,6
sonstige Einnahmen	36 883	36 194	297,89	-1,9
abzüglich: Zahlungen von gleicher Ebene	13 861	14 415	118,64	4,0
Einnahmen der Kapitalrechnung	23 897	21 737	178,91	-9,0
davon				
Zuweisungen für Investitionen vom Land	15 638	16 437	135,29	5,1
Kreditaufnahmen bei Verwaltungen	-	-	-	-
sonstige Einnahmen	8 514	5 394	44,40	-36,6
abzüglich: Zahlungen von gleicher Ebene	255	95	0,78	-62,8
Bereinigte Ausgaben	141 250	144 821	1 191,95	2,5
davon				
Ausgaben der laufenden Rechnung	107 357	108 677	894,46	1,2
davon				
Personalausgaben	47 736	46 701	384,37	-2,2
laufender Sachaufwand	27 804	26 874	221,19	-3,3
soziale Leistungen	11 884	13 787	113,47	16,0
Zinsausgaben	5 078	4 705	38,72	-7,4
sonstige Ausgaben	28 717	31 025	255,35	8,0
abzüglich: Zahlungen von gleicher Ebene	13 861	14 415	118,64	4,0
Ausgaben der Kapitalrechnung	33 893	36 144	297,48	6,6
davon				
Sachinvestitionen	28 377	31 082	255,82	9,5
darunter: Baumaßnahmen	25 090	27 826	229,02	10,9
Kreditteilungen bei Verwaltungen	-	-	-	-
sonstige Ausgaben	5 771	5 157	42,44	-10,6
abzüglich: Zahlungen von gleicher Ebene	255	95	0,78	-62,8
Finanzierungssaldo	6 142	2 922	24,05	x
Nachrichtlich:				
Kreditaufnahmen (außer bei Verwaltungen)	1 924	10 479	86,25	444,7
Kreditteilungen (außer bei Verwaltungen)	6 756	13 584	111,80	101,1

Einnahmen und Ausgaben des Kreises Löbau-Zittau

Art der Einnahmen/Ausgaben	01.01. - 30.09.			Veränderung zum gleichen Zeitraum des Vorjahres
	2001	2002		
	1 000 €	€/Einw.		%
Bereinigte Einnahmen	175 273	174 899	1 135,72	-0,2
davon				
Einnahmen der laufenden Rechnung	147 494	144 887	940,83	-1,8
davon				
Steuern (netto)	24 399	22 320	144,93	-8,5
darunter				
Gemeindeanteil an d. Eink.-Steuer	5 047	4 694	30,48	-7,0
Gemeindeanteil an d. Umsatzsteuer	2 613	2 565	16,66	-1,8
Gewerbesteuer (netto)	8 353	6 523	42,36	-21,9
Grundsteuer A und B	7 922	8 070	52,40	1,9
Schlüsselzuweisungen vom Land	65 789	64 640	419,74	-1,7
Bedarfs- und sonst. allgem. Zuweis. v. Land	104	503	3,26	385,3
Erstattungen und laufende Zuweis. v. Land	10 034	12 410	80,59	23,7
Erstattungen und laufende Zuweis. v. Bund	209	262	1,70	25,4
Gebühren, zweckgebundene Abgaben	22 054	21 290	138,25	-3,5
sonstige Einnahmen	39 621	39 966	259,52	0,9
abzüglich: Zahlungen von gleicher Ebene	14 716	16 503	107,16	12,1
Einnahmen der Kapitalrechnung	27 779	30 012	194,89	8,0
davon				
Zuweisungen für Investitionen vom Land	19 069	22 023	143,01	15,5
Kreditaufnahmen bei Verwaltungen	-	-	-	-
sonstige Einnahmen	9 181	8 556	55,56	-6,8
abzüglich: Zahlungen von gleicher Ebene	471	567	3,68	20,3
Bereinigte Ausgaben	163 543	176 505	1 146,14	7,9
davon				
Ausgaben der laufenden Rechnung	128 468	132 037	857,39	2,8
davon				
Personalausgaben	51 581	52 435	340,49	1,7
laufender Sachaufwand	37 731	38 070	247,21	0,9
soziale Leistungen	13 886	14 769	95,90	6,4
Zinsausgaben	6 291	5 696	36,99	-9,5
sonstige Ausgaben	33 695	37 569	243,96	11,5
abzüglich: Zahlungen von gleicher Ebene	14 716	16 503	107,16	12,1
Ausgaben der Kapitalrechnung	35 074	44 467	288,75	26,8
davon				
Sachinvestitionen	30 589	35 464	230,29	15,9
darunter: Baumaßnahmen	26 706	31 400	203,90	17,6
Kredittilgungen bei Verwaltungen	7	7	0,05	-
sonstige Ausgaben	4 949	9 562	62,09	93,2
abzüglich: Zahlungen von gleicher Ebene	471	567	3,68	20,3
Finanzierungssaldo	11 730	-1 605	-10,42	x
Nachrichtlich:				
Kreditaufnahmen (außer bei Verwaltungen)	12 431	5 918	38,43	-52,4
Kredittilgungen (außer bei Verwaltungen)	16 511	12 658	82,20	-23,3

Einnahmen und Ausgaben des Kreises Sächsische Schweiz

Art der Einnahmen/Ausgaben	01.01. - 30.09.			Veränderung zum gleichen Zeitraum des Vorjahres
	2001	2002		
	1 000 €	€/Einw.		%
Bereinigte Einnahmen	155 538	156 922	1 071,51	0,9
davon				
Einnahmen der laufenden Rechnung	134 190	137 817	941,05	2,7
davon				
Steuern (netto)	27 002	24 722	168,81	-8,4
darunter				
Gemeindeanteil an d. Eink.-Steuer	5 941	5 513	37,65	-7,2
Gemeindeanteil an d. Umsatzsteuer	2 652	2 603	17,78	-1,8
Gewerbesteuer (netto)	9 868	7 763	53,00	-21,3
Grundsteuer A und B	8 031	8 369	57,14	4,2
Schlüsselzuweisungen vom Land	60 372	56 232	383,97	-6,9
Bedarfs- und sonst. allgem. Zuweis. v. Land	90	1 121	7,65	x
Erstattungen und laufende Zuweis. v. Land	8 667	13 673	93,36	57,8
Erstattungen und laufende Zuweis. v. Bund	199	4 761	32,51	x
Gebühren, zweckgebundene Abgaben	18 393	15 494	105,79	-15,8
sonstige Einnahmen	37 008	39 520	269,86	6,8
abzüglich: Zahlungen von gleicher Ebene	17 542	17 706	120,90	0,9
Einnahmen der Kapitalrechnung	21 347	19 105	130,45	-10,5
davon				
Zuweisungen für Investitionen vom Land	10 835	13 989	95,52	29,1
Kreditaufnahmen bei Verwaltungen	-	-	-	-
sonstige Einnahmen	10 536	5 140	35,10	-51,2
abzüglich: Zahlungen von gleicher Ebene	23	24	0,17	5,3
Bereinigte Ausgaben	155 770	154 262	1 053,34	-1,0
davon				
Ausgaben der laufenden Rechnung	119 895	126 186	861,63	5,2
davon				
Personalausgaben	45 180	41 646	284,37	-7,8
laufender Sachaufwand	34 588	38 592	263,52	11,6
soziale Leistungen	13 686	13 975	95,43	2,1
Zinsausgaben	5 794	5 129	35,02	-11,5
sonstige Ausgaben	38 189	44 549	304,19	16,7
abzüglich: Zahlungen von gleicher Ebene	17 542	17 706	120,90	0,9
Ausgaben der Kapitalrechnung	35 875	28 077	191,71	-21,7
davon				
Sachinvestitionen	30 761	22 091	150,85	-28,2
darunter: Baumaßnahmen	25 314	17 189	117,37	-32,1
Kreditteilungen bei Verwaltungen	-	13	0,09	x
sonstige Ausgaben	5 138	5 996	40,95	16,7
abzüglich: Zahlungen von gleicher Ebene	23	24	0,17	5,3
Finanzierungssaldo	-233	2 660	18,16	x
Nachrichtlich:				
Kreditaufnahmen (außer bei Verwaltungen)	5 212	7 804	53,29	49,7
Kreditteilungen (außer bei Verwaltungen)	9 107	11 311	77,24	24,2

Einnahmen und Ausgaben des Weißeritzkreises

Art der Einnahmen/Ausgaben	01.01. - 30.09.			Veränderung zum gleichen Zeitraum des Vorjahres
	2001	2002		
	1 000 €	€/Einw.		%
Bereinigte Einnahmen	131 151	139 947	1 118,91	6,7
davon				
Einnahmen der laufenden Rechnung	113 927	119 238	953,34	4,7
davon				
Steuern (netto)	23 441	22 693	181,43	-3,2
darunter				
Gemeindeanteil an d. Eink.-Steuer	5 080	4 610	36,86	-9,3
Gemeindeanteil an d. Umsatzsteuer	2 038	2 000	15,99	-1,8
Gewerbesteuer (netto)	9 114	8 771	70,13	-3,8
Grundsteuer A und B	6 928	7 032	56,22	1,5
Schlüsselzuweisungen vom Land	49 709	51 162	409,05	2,9
Bedarfs- und sonst. allgem. Zuweis. v. Land	44	911	7,28	x
Erstattungen und laufende Zuweis. v. Land	9 038	10 024	80,14	10,9
Erstattungen und laufende Zuweis. v. Bund	374	403	3,22	7,8
Gebühren, zweckgebundene Abgaben	16 986	15 553	124,35	-8,4
sonstige Einnahmen	28 444	31 570	252,41	11,0
abzüglich: Zahlungen von gleicher Ebene	14 109	13 077	104,55	-7,3
Einnahmen der Kapitalrechnung	17 224	20 709	165,57	20,2
davon				
Zuweisungen für Investitionen vom Land	10 514	15 675	125,32	49,1
Kreditaufnahmen bei Verwaltungen	-	-	-	-
sonstige Einnahmen	6 752	5 124	40,97	-24,1
abzüglich: Zahlungen von gleicher Ebene	42	90	0,72	115,1
Bereinigte Ausgaben	134 700	140 853	1 126,15	4,6
davon				
Ausgaben der laufenden Rechnung	104 810	110 819	886,02	5,7
davon				
Personalausgaben	37 106	38 139	304,93	2,8
laufender Sachaufwand	35 201	38 273	306,00	8,7
soziale Leistungen	14 413	14 610	116,81	1,4
Zinsausgaben	5 043	4 816	38,50	-4,5
sonstige Ausgaben	27 156	28 058	224,33	3,3
abzüglich: Zahlungen von gleicher Ebene	14 109	13 077	104,55	-7,3
Ausgaben der Kapitalrechnung	29 891	30 034	240,13	0,5
davon				
Sachinvestitionen	27 392	27 771	222,04	1,4
darunter: Baumaßnahmen	23 099	22 880	182,93	-0,9
Kreditteilungen bei Verwaltungen	-	-	-	-
sonstige Ausgaben	2 540	2 352	18,81	-7,4
abzüglich: Zahlungen von gleicher Ebene	42	90	0,72	115,1
Finanzierungssaldo	-3 549	-906	-7,24	x
Nachrichtlich:				
Kreditaufnahmen (außer bei Verwaltungen)	7 605	5 326	42,58	-30,0
Kreditteilungen (außer bei Verwaltungen)	10 162	9 566	76,49	-5,9

Einnahmen und Ausgaben des Kreises Kamenz

Art der Einnahmen/Ausgaben	01.01. - 30.09.			Veränderung zum gleichen Zeitraum des Vorjahres
	2001	2002		
	1 000 €	€/Einw.		%
Bereinigte Einnahmen	159 955	157 547	1 012,87	-1,5
davon				
Einnahmen der laufenden Rechnung	139 572	136 715	878,94	-2,0
davon				
Steuern (netto)	30 455	28 519	183,35	-6,4
darunter				
Gemeindeanteil an d. Eink.-Steuer	5 865	5 451	35,05	-7,1
Gemeindeanteil an d. Umsatzsteuer	3 659	3 590	23,08	-1,9
Gewerbesteuer (netto)	11 626	9 691	62,30	-16,6
Grundsteuer A und B	8 917	9 394	60,39	5,4
Schlüsselzuweisungen vom Land	58 476	59 084	379,85	1,0
Bedarfs- und sonst. allgem. Zuweis. v. Land	38	138	0,89	263,9
Erstattungen und laufende Zuweis. v. Land	9 925	12 995	83,55	30,9
Erstattungen und laufende Zuweis. v. Bund	189	256	1,65	35,9
Gebühren, zweckgebundene Abgaben	12 972	13 383	86,04	3,2
sonstige Einnahmen	43 429	38 906	250,13	-10,4
abzüglich: Zahlungen von gleicher Ebene	15 911	16 567	106,51	4,1
Einnahmen der Kapitalrechnung	20 384	20 832	133,93	2,2
davon				
Zuweisungen für Investitionen vom Land	12 929	14 426	92,75	11,6
Kreditaufnahmen bei Verwaltungen	-	-	-	-
sonstige Einnahmen	8 023	6 562	42,19	-18,2
abzüglich: Zahlungen von gleicher Ebene	568	157	1,01	-72,4
Bereinigte Ausgaben	160 197	152 488	980,35	-4,8
davon				
Ausgaben der laufenden Rechnung	123 619	122 367	786,70	-1,0
davon				
Personalausgaben	45 919	44 952	289,00	-2,1
laufender Sachaufwand	36 801	33 796	217,28	-8,2
soziale Leistungen	13 715	13 193	84,82	-3,8
Zinsausgaben	6 942	6 176	39,71	-11,0
sonstige Ausgaben	36 153	40 816	262,41	12,9
abzüglich: Zahlungen von gleicher Ebene	15 911	16 567	106,51	4,1
Ausgaben der Kapitalrechnung	36 578	30 121	193,65	-17,7
davon				
Sachinvestitionen	31 517	25 157	161,74	-20,2
darunter: Baumaßnahmen	25 303	18 830	121,06	-25,6
Kredittilgungen bei Verwaltungen	61	-	-	x
sonstige Ausgaben	5 568	5 121	32,92	-8,0
abzüglich: Zahlungen von gleicher Ebene	568	157	1,01	-72,4
Finanzierungssaldo	-242	5 059	32,52	x
Nachrichtlich:				
Kreditaufnahmen (außer bei Verwaltungen)	9 164	8 730	56,12	-4,7
Kredittilgungen (außer bei Verwaltungen)	16 202	13 971	89,82	-13,8

Einnahmen und Ausgaben des Regierungsbezirkes Leipzig

Art der Einnahmen/Ausgaben	01.01. - 30.09.			Veränderung zum gleichen Zeitraum des Vorjahres
	2001	2002		
	1 000 €	€/Einw.		%
Bereinigte Einnahmen	1 305 746	1 392 092	1 279,21	6,6
davon				
Einnahmen der laufenden Rechnung	1 108 816	1 174 439	1 079,21	5,9
davon				
Steuern (netto)	253 836	272 862	250,74	7,5
darunter				
Gemeindeanteil an d. Eink.-Steuer	50 303	46 550	42,78	-7,5
Gemeindeanteil an d. Umsatzsteuer	32 064	31 364	28,82	-2,2
Gewerbesteuer (netto)	85 938	108 091	99,33	25,8
Grundsteuer A und B	81 544	82 882	76,16	1,6
Schlüsselzuweisungen vom Land	493 235	504 886	463,95	2,4
Bedarfs- und sonst. allgem. Zuweis. v. Land	24 331	40 258	36,99	65,5
Erstattungen und laufende Zuweis. v. Land	79 593	98 990	90,96	24,4
Erstattungen und laufende Zuweis. v. Bund	1 138	7 456	6,85	555,0
Gebühren, zweckgebundene Abgaben	92 346	84 095	77,28	-8,9
sonstige Einnahmen	236 968	241 293	221,73	1,8
abzüglich: Zahlungen von gleicher Ebene	72 631	75 402	69,29	3,8
Einnahmen der Kapitalrechnung	196 929	217 653	200,00	10,5
davon				
Zuweisungen für Investitionen vom Land	121 215	128 694	118,26	6,2
Kreditaufnahmen bei Verwaltungen	256	-	-	x
sonstige Einnahmen	76 109	93 704	86,11	23,1
abzüglich: Zahlungen von gleicher Ebene	650	4 745	4,36	629,9
Bereinigte Ausgaben	1 429 804	1 486 411	1 365,88	4,0
davon				
Ausgaben der laufenden Rechnung	1 117 465	1 149 955	1 056,71	2,9
davon				
Personalausgaben	376 381	378 224	347,56	0,5
laufender Sachaufwand	242 823	259 629	238,58	6,9
soziale Leistungen	167 760	173 385	159,33	3,4
Zinsausgaben	60 083	59 621	54,79	-0,8
sonstige Ausgaben	343 050	354 497	325,75	3,3
abzüglich: Zahlungen von gleicher Ebene	72 631	75 402	69,29	3,8
Ausgaben der Kapitalrechnung	312 338	336 457	309,17	7,7
davon				
Sachinvestitionen	258 441	261 110	239,94	1,0
darunter: Baumaßnahmen	216 036	220 085	202,24	1,9
Kredittilgungen bei Verwaltungen	3	-	-	x
sonstige Ausgaben	54 544	80 092	73,60	46,8
abzüglich: Zahlungen von gleicher Ebene	650	4 745	4,36	629,9
Finanzierungssaldo	-124 058	-94 320	-86,67	x
Nachrichtlich:				
Kreditaufnahmen (außer bei Verwaltungen)	123 954	29 927	27,50	-75,9
Kredittilgungen (außer bei Verwaltungen)	86 745	73 395	67,44	-15,4

Einnahmen und Ausgaben der Stadt Leipzig

Art der Einnahmen/Ausgaben	01.01. - 30.09.			Veränderung zum gleichen Zeitraum des Vorjahres
	2001	2002		
	1 000 €	€/Einw.		%
Bereinigte Einnahmen	683 708	740 461	1 502,86	8,3
davon				
Einnahmen der laufenden Rechnung	576 364	610 827	1 239,75	6,0
davon				
Steuern (netto)	134 836	159 556	323,84	18,3
darunter				
Gemeindeanteil an d. Eink.-Steuer	26 247	24 412	49,55	-7,0
Gemeindeanteil an d. Umsatzsteuer	19 165	18 813	38,18	-1,8
Gewerbesteuer (netto)	43 801	70 390	142,87	60,7
Grundsteuer A und B	43 677	43 981	89,26	0,7
Schlüsselzuweisungen vom Land	271 254	276 497	561,19	1,9
Bedarfs- und sonst. allgem. Zuweis. v. Land	23 403	32 899	66,77	40,6
Erstattungen und laufende Zuweis. v. Land	30 049	30 335	61,57	1,0
Erstattungen und laufende Zuweis. v. Bund	500	721	1,46	44,1
Gebühren, zweckgebundene Abgaben	47 063	40 530	82,26	-13,9
sonstige Einnahmen	71 919	74 232	150,66	3,2
abzüglich: Zahlungen von gleicher Ebene	2 660	3 943	8,00	48,2
Einnahmen der Kapitalrechnung	107 344	129 635	263,11	20,8
davon				
Zuweisungen für Investitionen vom Land	66 617	67 588	137,18	1,5
Kreditaufnahmen bei Verwaltungen	-	-	-	-
sonstige Einnahmen	40 726	62 046	125,93	52,3
abzüglich: Zahlungen von gleicher Ebene	-	-	-	-
Bereinigte Ausgaben	815 155	841 067	1 707,05	3,2
davon				
Ausgaben der laufenden Rechnung	628 996	627 920	1 274,45	-0,2
davon				
Personalausgaben	187 768	191 186	388,04	1,8
laufender Sachaufwand	124 526	125 055	253,82	0,4
soziale Leistungen	100 251	105 913	214,96	5,6
Zinsausgaben	33 095	33 975	68,96	2,7
sonstige Ausgaben	186 016	175 735	356,68	-5,5
abzüglich: Zahlungen von gleicher Ebene	2 660	3 943	8,00	48,2
Ausgaben der Kapitalrechnung	186 159	213 147	432,61	14,5
davon				
Sachinvestitionen	145 983	147 970	300,32	1,4
darunter: Baumaßnahmen	120 392	125 591	254,90	4,3
Kredittilgungen bei Verwaltungen	-	-	-	-
sonstige Ausgaben	40 176	65 176	132,28	62,2
abzüglich: Zahlungen von gleicher Ebene	-	-	-	-
Finanzierungssaldo	-131 447	-100 605	-204,19	x
Nachrichtlich:				
Kreditaufnahmen (außer bei Verwaltungen)	81 884	28	0,06	-100,0
Kredittilgungen (außer bei Verwaltungen)	25 083	29 437	59,75	17,4

Einnahmen und Ausgaben des Kreises Delitzsch

Art der Einnahmen/Ausgaben	01.01. - 30.09.			Veränderung zum gleichen Zeitraum des Vorjahres
	2001	2002		
	1 000 €	€/Einw.		%
Bereinigte Einnahmen	131 713	147 508	1 154,84	12,0
davon				
Einnahmen der laufenden Rechnung	117 270	129 132	1 010,97	10,1
davon				
Steuern (netto)	31 678	28 658	224,36	-9,5
darunter				
Gemeindeanteil an d. Eink.-Steuer	5 632	5 181	40,56	-8,0
Gemeindeanteil an d. Umsatzsteuer	3 181	3 122	24,44	-1,8
Gewerbesteuer (netto)	13 912	10 962	85,82	-21,2
Grundsteuer A und B	8 468	8 895	69,64	5,0
Schlüsselzuweisungen vom Land	44 724	48 256	377,79	7,9
Bedarfs- und sonst. allgem. Zuweis. v. Land	69	2 237	17,51	x
Erstattungen und laufende Zuweis. v. Land	9 791	14 415	112,85	47,2
Erstattungen und laufende Zuweis. v. Bund	118	2 357	18,45	x
Gebühren, zweckgebundene Abgaben	11 665	11 216	87,81	-3,9
sonstige Einnahmen	35 796	38 167	298,81	6,6
abzüglich: Zahlungen von gleicher Ebene	16 569	16 173	126,62	-2,4
Einnahmen der Kapitalrechnung	14 442	18 376	143,87	27,2
davon				
Zuweisungen für Investitionen vom Land	8 867	10 995	86,08	24,0
Kreditaufnahmen bei Verwaltungen	-	-	-	-
sonstige Einnahmen	5 738	9 652	75,56	68,2
abzüglich: Zahlungen von gleicher Ebene	162	2 270	17,78	x
Bereinigte Ausgaben	135 334	144 505	1 131,32	6,8
davon				
Ausgaben der laufenden Rechnung	110 139	123 537	967,17	12,2
davon				
Personalausgaben	36 250	37 342	292,35	3,0
laufender Sachaufwand	24 408	29 769	233,06	22,0
soziale Leistungen	11 759	14 481	113,37	23,1
Zinsausgaben	7 701	7 925	62,05	2,9
sonstige Ausgaben	46 590	50 193	392,96	7,7
abzüglich: Zahlungen von gleicher Ebene	16 569	16 173	126,62	-2,4
Ausgaben der Kapitalrechnung	25 195	20 967	164,15	-16,8
davon				
Sachinvestitionen	18 931	17 715	138,69	-6,4
darunter: Baumaßnahmen	15 447	14 266	111,69	-7,6
Kreditteilungen bei Verwaltungen	-	-	-	-
sonstige Ausgaben	6 427	5 523	43,24	-14,1
abzüglich: Zahlungen von gleicher Ebene	162	2 270	17,78	x
Finanzierungssaldo	-3 621	3 004	23,52	x
Nachrichtlich:				
Kreditaufnahmen (außer bei Verwaltungen)	13 074	6 299	49,31	-51,8
Kreditteilungen (außer bei Verwaltungen)	15 108	8 621	67,49	-42,9

Einnahmen und Ausgaben des Kreises Döbeln

Art der Einnahmen/Ausgaben	01.01. - 30.09.			Veränderung zum gleichen Zeitraum des Vorjahres
	2001	2002		
	1 000 €	€/Einw.		%
Bereinigte Einnahmen	84 722	92 066	1 189,23	8,7
davon				
Einnahmen der laufenden Rechnung	77 037	83 178	1 074,41	8,0
davon				
Steuern (netto)	14 258	15 696	202,75	10,1
darunter				
Gemeindeanteil an d. Eink.-Steuer	2 812	2 558	33,04	-9,0
Gemeindeanteil an d. Umsatzsteuer	1 448	1 382	17,84	-4,6
Gewerbesteuer (netto)	4 660	6 420	82,93	37,8
Grundsteuer A und B	5 077	5 130	66,26	1,0
Schlüsselzuweisungen vom Land	30 913	29 645	382,93	-4,1
Bedarfs- und sonst. allgem. Zuweis. v. Land	4	4 063	52,49	x
Erstattungen und laufende Zuweis. v. Land	10 716	11 668	150,72	8,9
Erstattungen und laufende Zuweis. v. Bund	163	696	8,98	327,8
Gebühren, zweckgebundene Abgaben	7 355	6 843	88,39	-7,0
sonstige Einnahmen	22 941	24 291	313,77	5,9
abzüglich: Zahlungen von gleicher Ebene	9 312	9 725	125,62	4,4
Einnahmen der Kapitalrechnung	7 684	8 889	114,82	15,7
davon				
Zuweisungen für Investitionen vom Land	5 555	7 798	100,73	40,4
Kreditaufnahmen bei Verwaltungen	-	-	-	-
sonstige Einnahmen	2 167	1 151	14,87	-46,9
abzüglich: Zahlungen von gleicher Ebene	38	61	0,79	61,5
Bereinigte Ausgaben	81 090	90 250	1 165,76	11,3
davon				
Ausgaben der laufenden Rechnung	68 481	73 893	954,48	7,9
davon				
Personalausgaben	29 425	28 787	371,85	-2,2
laufender Sachaufwand	17 225	19 176	247,70	11,3
soziale Leistungen	12 037	11 921	153,99	-1,0
Zinsausgaben	2 416	1 970	25,44	-18,5
sonstige Ausgaben	16 690	21 763	281,12	30,4
abzüglich: Zahlungen von gleicher Ebene	9 312	9 725	125,62	4,4
Ausgaben der Kapitalrechnung	12 609	16 357	211,28	29,7
davon				
Sachinvestitionen	12 327	15 304	197,68	24,1
darunter: Baumaßnahmen	10 305	13 340	172,32	29,5
Kreditteilungen bei Verwaltungen	-	-	-	-
sonstige Ausgaben	319	1 114	14,38	248,7
abzüglich: Zahlungen von gleicher Ebene	38	61	0,79	61,5
Finanzierungssaldo	3 632	1 817	23,47	x
Nachrichtlich:				
Kreditaufnahmen (außer bei Verwaltungen)	963	1 006	12,99	4,4
Kreditteilungen (außer bei Verwaltungen)	3 364	3 022	39,03	-10,2

Einnahmen und Ausgaben des Kreises Leipziger Land

Art der Einnahmen/Ausgaben	01.01. - 30.09.			Veränderung zum gleichen Zeitraum des Vorjahres
	2001	2002		
	1 000 €	€/Einw.		%
Bereinigte Einnahmen	150 227	142 825	932,85	-4,9
davon				
Einnahmen der laufenden Rechnung	123 642	122 852	802,40	-0,6
davon				
Steuern (netto)	29 591	25 617	167,32	-13,4
darunter				
Gemeindeanteil an d. Eink.-Steuer	6 466	6 014	39,28	-7,0
Gemeindeanteil an d. Umsatzsteuer	3 466	3 402	22,22	-1,8
Gewerbesteuer (netto)	9 579	6 144	40,13	-35,9
Grundsteuer A und B	9 638	9 598	62,69	-0,4
Schlüsselzuweisungen vom Land	55 432	57 792	377,46	4,3
Bedarfs- und sonst. allgem. Zuweis. v. Land	59	475	3,10	708,0
Erstattungen und laufende Zuweis. v. Land	9 325	12 062	78,79	29,3
Erstattungen und laufende Zuweis. v. Bund	132	145	0,95	9,7
Gebühren, zweckgebundene Abgaben	7 337	6 899	45,06	-6,0
sonstige Einnahmen	39 634	38 790	253,35	-2,1
abzüglich: Zahlungen von gleicher Ebene	17 869	18 929	123,63	5,9
Einnahmen der Kapitalrechnung	26 584	19 973	130,45	-24,9
davon				
Zuweisungen für Investitionen vom Land	14 026	12 509	81,70	-10,8
Kreditaufnahmen bei Verwaltungen	-	-	-	-
sonstige Einnahmen	12 747	8 313	54,30	-34,8
abzüglich: Zahlungen von gleicher Ebene	189	849	5,55	350,0
Bereinigte Ausgaben	150 519	148 518	970,04	-1,3
davon				
Ausgaben der laufenden Rechnung	117 670	122 039	797,09	3,7
davon				
Personalausgaben	43 365	43 148	281,82	-0,5
laufender Sachaufwand	25 783	31 897	208,33	23,7
soziale Leistungen	19 022	15 739	102,80	-17,3
Zinsausgaben	6 513	5 926	38,70	-9,0
sonstige Ausgaben	40 855	44 258	289,07	8,3
abzüglich: Zahlungen von gleicher Ebene	17 869	18 929	123,63	5,9
Ausgaben der Kapitalrechnung	32 849	26 480	172,95	-19,4
davon				
Sachinvestitionen	28 849	22 515	147,06	-22,0
darunter: Baumaßnahmen	24 795	18 006	117,60	-27,4
Kreditteilungen bei Verwaltungen	-	-	-	-
sonstige Ausgaben	4 188	4 814	31,44	14,9
abzüglich: Zahlungen von gleicher Ebene	189	849	5,55	350,0
Finanzierungssaldo	-293	-5 694	-37,19	x
Nachrichtlich:				
Kreditaufnahmen (außer bei Verwaltungen)	11 251	6 127	40,02	-45,5
Kreditteilungen (außer bei Verwaltungen)	19 101	11 285	73,71	-40,9

Einnahmen und Ausgaben des Muldentalkreises

Art der Einnahmen/Ausgaben	01.01. - 30.09.			Veränderung zum gleichen Zeitraum des Vorjahres
	2001	2002		
	1 000 €	€/Einw.		%
Bereinigte Einnahmen	141 018	155 113	1 139,67	10,0
davon				
Einnahmen der laufenden Rechnung	119 803	133 733	982,58	11,6
davon				
Steuern (netto)	27 019	26 153	192,16	-3,2
darunter				
Gemeindeanteil an d. Eink.-Steuer	5 451	4 956	36,41	-9,1
Gemeindeanteil an d. Umsatzsteuer	3 098	3 004	22,07	-3,0
Gewerbesteuer (netto)	9 510	8 731	64,15	-8,2
Grundsteuer A und B	8 491	8 989	66,05	5,9
Schlüsselzuweisungen vom Land	49 746	50 823	373,41	2,2
Bedarfs- und sonst. allgem. Zuweis. v. Land	347	443	3,26	27,8
Erstattungen und laufende Zuweis. v. Land	9 081	18 555	136,33	104,3
Erstattungen und laufende Zuweis. v. Bund	131	3 289	24,16	x
Gebühren, zweckgebundene Abgaben	12 161	12 266	90,12	0,9
sonstige Einnahmen	36 192	37 867	278,22	4,6
abzüglich: Zahlungen von gleicher Ebene	14 873	15 663	115,08	5,3
Einnahmen der Kapitalrechnung	21 216	21 380	157,09	0,8
davon				
Zuweisungen für Investitionen vom Land	13 789	16 105	118,33	16,8
Kreditaufnahmen bei Verwaltungen	256	-	-	x
sonstige Einnahmen	7 433	5 583	41,02	-24,9
abzüglich: Zahlungen von gleicher Ebene	262	308	2,27	17,9
Bereinigte Ausgaben	139 762	146 119	1 073,58	4,5
davon				
Ausgaben der laufenden Rechnung	107 818	116 728	857,64	8,3
davon				
Personalausgaben	42 705	42 250	310,43	-1,1
laufender Sachaufwand	27 315	30 328	222,83	11,0
soziale Leistungen	14 921	14 579	107,11	-2,3
Zinsausgaben	6 033	5 506	40,45	-8,7
sonstige Ausgaben	31 717	39 728	291,90	25,3
abzüglich: Zahlungen von gleicher Ebene	14 873	15 663	115,08	5,3
Ausgaben der Kapitalrechnung	31 944	29 391	215,95	-8,0
davon				
Sachinvestitionen	30 829	28 269	207,70	-8,3
darunter: Baumaßnahmen	26 015	24 648	181,09	-5,3
Kreditteilungen bei Verwaltungen	-	-	-	-
sonstige Ausgaben	1 377	1 431	10,51	3,9
abzüglich: Zahlungen von gleicher Ebene	262	308	2,27	17,9
Finanzierungssaldo	1 257	8 994	66,08	x
Nachrichtlich:				
Kreditaufnahmen (außer bei Verwaltungen)	14 543	11 792	86,64	-18,9
Kreditteilungen (außer bei Verwaltungen)	18 206	14 014	102,97	-23,0

Einnahmen und Ausgaben des Kreises Torgau-Oschatz

Art der Einnahmen/Ausgaben	01.01. - 30.09.			Veränderung zum gleichen Zeitraum des Vorjahres
	2001	2002		
	1 000 €	€/Einw.		%
Bereinigte Einnahmen	114 358	114 117	1 127,84	-0,2
davon				
Einnahmen der laufenden Rechnung	94 700	94 717	936,10	0
davon				
Steuern (netto)	16 454	17 181	169,80	4,4
darunter				
Gemeindeanteil an d. Eink.-Steuer	3 696	3 429	33,89	-7,2
Gemeindeanteil an d. Umsatzsteuer	1 707	1 641	16,22	-3,9
Gewerbesteuer (netto)	4 476	5 443	53,80	21,6
Grundsteuer A und B	6 193	6 288	62,15	1,5
Schlüsselzuweisungen vom Land	41 166	41 874	413,85	1,7
Bedarfs- und sonst. allgem. Zuweis. v. Land	450	140	1,39	-68,9
Erstattungen und laufende Zuweis. v. Land	10 631	11 954	118,15	12,5
Erstattungen und laufende Zuweis. v. Bund	95	250	2,47	161,6
Gebühren, zweckgebundene Abgaben	6 765	6 340	62,66	-6,3
sonstige Einnahmen	30 486	27 946	276,20	-8,3
abzüglich: Zahlungen von gleicher Ebene	11 348	10 969	108,41	-3,3
Einnahmen der Kapitalrechnung	19 659	19 400	191,74	-1,3
davon				
Zuweisungen für Investitionen vom Land	12 361	13 698	135,38	10,8
Kreditaufnahmen bei Verwaltungen	-	-	-	-
sonstige Einnahmen	7 298	6 958	68,77	-4,7
abzüglich: Zahlungen von gleicher Ebene	-	1 256	12,41	x
Bereinigte Ausgaben	107 944	115 952	1 145,98	7,4
davon				
Ausgaben der laufenden Rechnung	84 362	85 838	848,35	1,7
davon				
Personalausgaben	36 869	35 510	350,95	-3,7
laufender Sachaufwand	23 565	23 403	231,30	-0,7
soziale Leistungen	9 770	10 753	106,28	10,1
Zinsausgaben	4 325	4 320	42,70	-0,1
sonstige Ausgaben	21 181	22 819	225,53	7,7
abzüglich: Zahlungen von gleicher Ebene	11 348	10 969	108,41	-3,3
Ausgaben der Kapitalrechnung	23 582	30 115	297,63	27,7
davon				
Sachinvestitionen	21 522	29 336	289,94	36,3
darunter: Baumaßnahmen	19 082	24 234	239,51	27,0
Kredittilgungen bei Verwaltungen	3	-	-	x
sonstige Ausgaben	2 057	2 034	20,11	-1,1
abzüglich: Zahlungen von gleicher Ebene	-	1 256	12,41	x
Finanzierungssaldo	6 414	-1 835	-18,14	x
Nachrichtlich:				
Kreditaufnahmen (außer bei Verwaltungen)	2 238	4 676	46,21	108,9
Kredittilgungen (außer bei Verwaltungen)	5 883	7 016	69,35	19,3

Grundsteuer A und B nach Kreisen

Schlüsselnummer	Gebietskörperschaft	01.01. - 30.09.			Veränderung zum gleichen Zeitraum des Vorjahres
		2001	2002		
		1 000 €	€/Einw.		%
14 1 61 000	Chemnitz, Stadt	19 526	19 416	75,32	-0,6
14 1 66 000	Plauen, Stadt	5 403	5 298	74,20	-1,9
14 1 67 000	Zwickau, Stadt	7 109	7 589	74,13	6,8
14 1 71	Kreis Annaberg	4 619	4 681	53,27	1,3
14 1 73	Kreis Chemnitzer Land	8 524	8 652	61,54	1,5
14 1 77	Kreis Freiberg	8 005	8 206	53,90	2,5
14 1 78	Kreis Vogtlandkreis	11 355	11 576	57,48	2,0
14 1 81	Mittlerer Erzgebirgskreis	4 597	4 948	52,57	7,6
14 1 82	Kreis Mittweida	8 945	8 981	65,26	0,4
14 1 88	Kreis Stollberg	4 365	4 423	47,30	1,3
14 1 91	Kreis Aue-Schwarzenberg	7 091	7 204	51,63	1,6
14 1 93	Kreis Zwickauer Land	6 646	6 730	50,04	1,3
14 1	Regierungsbezirk Chemnitz	96 185	97 705	60,58	1,6
14 2 62 000	Dresden, Stadt	35 600	38 896	81,37	9,3
14 2 63 000	Görlitz, Stadt	4 524	4 493	73,62	-0,7
14 2 64 000	Hoyerswerda, Stadt	2 861	3 007	60,99	5,1
14 2 72	Kreis Bautzen	8 325	8 592	54,87	3,2
14 2 80	Kreis Meißen	8 760	9 572	62,66	9,3
14 2 84	Niederschl. Oberlausitzkreis	6 012	6 456	61,77	7,4
14 2 85	Kreis Riesa-Großenhain	7 956	7 901	65,03	-0,7
14 2 86	Kreis Löbau-Zittau	7 922	8 070	52,40	1,9
14 2 87	Kreis Sächsische Schweiz	8 031	8 369	57,14	4,2
14 2 90	Weißeritzkreis	6 928	7 032	56,22	1,5
14 2 92	Kreis Kamenz	8 917	9 394	60,39	5,4
14 2	Regierungsbezirk Dresden	105 837	111 782	65,57	5,6
14 3 65 000	Leipzig, Stadt	43 677	43 981	89,26	0,7
14 3 74	Kreis Delitzsch	8 468	8 895	69,64	5,0
14 3 75	Kreis Döbeln	5 077	5 130	66,26	1,0
14 3 79	Kreis Leipziger Land	9 638	9 598	62,69	-0,4
14 3 83	Muldentalkreis	8 491	8 989	66,05	5,9
14 3 89	Kreis Torgau-Oschatz	6 193	6 288	62,15	1,5
14 3	Regierungsbezirk Leipzig	81 544	82 882	76,16	1,6
	Landeswohlfahrtsverband	-	-	-	-
14	Sachsen	283 565	292 368	66,36	3,1

Gewerbsteuer (netto) nach Kreisen

Schlüsselnummer	Gebietskörperschaft	01.01. - 30.09.		Veränderung zum gleichen Zeitraum des Vorjahres		
		2001	2002			
		1 000 €	€/Einw.		%	
14 1 61 000	Chemnitz, Stadt	35 183	21 972	85,24	-37,5	
14 1 66 000	Plauen, Stadt	6 629	3 581	50,16	-46,0	
14 1 67 000	Zwickau, Stadt	13 772	18 692	182,57	35,7	
14 1 71	Kreis Annaberg	3 869	4 750	54,06	22,8	
14 1 73	Kreis Chemnitzer Land	10 179	10 796	76,79	6,1	
14 1 77	Kreis Freiberg	13 267	13 078	85,90	-1,4	
14 1 78	Kreis Vogtlandkreis	10 526	9 234	45,84	-12,3	
14 1 81	Mittlerer Erzgebirgskreis	4 263	5 430	57,69	27,4	
14 1 82	Kreis Mittweida	7 062	6 861	49,86	-2,8	
14 1 88	Kreis Stollberg	6 257	6 604	70,64	5,5	
14 1 91	Kreis Aue-Schwarzenberg	7 734	7 453	53,42	-3,6	
14 1 93	Kreis Zwickauer Land	8 805	7 624	56,69	-13,4	
14 1	Regierungsbezirk Chemnitz	127 546	116 077	71,97	-9,0	
14 2 62 000	Dresden, Stadt	90 996	84 306	176,36	-7,4	
14 2 63 000	Görlitz, Stadt	2 803	3 502	57,38	24,9	
14 2 64 000	Hoyerswerda, Stadt	3 086	2 691	54,58	-12,8	
14 2 72	Kreis Bautzen	9 417	9 598	61,30	1,9	
14 2 80	Kreis Meißen	11 031	10 467	68,52	-5,1	
14 2 84	Niederschl. Oberlausitzkreis	2 577	3 076	29,43	19,4	
14 2 85	Kreis Riesa-Großenhain	7 749	8 059	66,33	4,0	
14 2 86	Kreis Löbau-Zittau	8 353	6 523	42,36	-21,9	
14 2 87	Kreis Sächsische Schweiz	9 868	7 763	53,00	-21,3	
14 2 90	Weißeritzkreis	9 114	8 771	70,13	-3,8	
14 2 92	Kreis Kamenz	11 626	9 691	62,30	-16,6	
14 2	Regierungsbezirk Dresden	166 618	154 445	90,60	-7,3	
14 3 65 000	Leipzig, Stadt	43 801	70 390	142,87	60,7	
14 3 74	Kreis Delitzsch	13 912	10 962	85,82	-21,2	
14 3 75	Kreis Döbeln	4 660	6 420	82,93	37,8	
14 3 79	Kreis Leipziger Land	9 579	6 144	40,13	-35,9	
14 3 83	Muldentalkreis	9 510	8 731	64,15	-8,2	
14 3 89	Kreis Torgau-Oschatz	4 476	5 443	53,80	21,6	
14 3	Regierungsbezirk Leipzig	85 938	108 091	99,33	25,8	
	Landeswohlfahrtsverband	-	-	-	-	
14	Sachsen	380 102	378 612	85,93	-0,4	

Gemeindeanteil an der Einkommensteuer nach Kreisen

Schlüsselnummer	Gebietskörperschaft	01.01. - 30.09.		Veränderung zum gleichen Zeitraum des Vorjahres	
		2001	2002		
		1 000 €	€/Einw.		%
14 1 61 000	Chemnitz, Stadt	14 195	13 202	51,22	-7,0
14 1 66 000	Plauen, Stadt	3 423	3 184	44,59	-7,0
14 1 67 000	Zwickau, Stadt	4 707	4 378	42,76	-7,0
14 1 71	Kreis Annaberg	2 709	2 519	28,67	-7,0
14 1 73	Kreis Chemnitzer Land	5 049	4 614	32,82	-8,6
14 1 77	Kreis Freiberg	5 685	5 215	34,26	-8,3
14 1 78	Kreis Vogtlandkreis	7 161	6 604	32,79	-7,8
14 1 81	Mittlerer Erzgebirgskreis	2 932	2 715	28,84	-7,4
14 1 82	Kreis Mittweida	4 894	4 518	32,83	-7,7
14 1 88	Kreis Stollberg	3 021	2 812	30,07	-6,9
14 1 91	Kreis Aue-Schwarzenberg	4 482	4 162	29,83	-7,1
14 1 93	Kreis Zwickauer Land	4 854	4 510	33,54	-7,1
14 1	Regierungsbezirk Chemnitz	63 111	58 432	36,23	-7,4
14 2 62 000	Dresden, Stadt	28 219	26 246	54,90	-7,0
14 2 63 000	Görlitz, Stadt	2 781	2 587	42,39	-7,0
14 2 64 000	Hoyerswerda, Stadt	3 072	2 858	57,96	-7,0
14 2 72	Kreis Bautzen	5 999	5 574	35,60	-7,1
14 2 80	Kreis Meißen	6 428	5 978	39,14	-7,0
14 2 84	Niederschl. Oberlausitzkreis	4 137	3 835	36,69	-7,3
14 2 85	Kreis Riesa-Großenhain	4 585	4 261	35,07	-7,1
14 2 86	Kreis Löbau-Zittau	5 047	4 694	30,48	-7,0
14 2 87	Kreis Sächsische Schweiz	5 941	5 513	37,65	-7,2
14 2 90	Weißeritzkreis	5 080	4 610	36,86	-9,3
14 2 92	Kreis Kamenz	5 865	5 451	35,05	-7,1
14 2	Regierungsbezirk Dresden	77 154	71 606	42,00	-7,2
14 3 65 000	Leipzig, Stadt	26 247	24 412	49,55	-7,0
14 3 74	Kreis Delitzsch	5 632	5 181	40,56	-8,0
14 3 75	Kreis Döbeln	2 812	2 558	33,04	-9,0
14 3 79	Kreis Leipziger Land	6 466	6 014	39,28	-7,0
14 3 83	Muldentalkreis	5 451	4 956	36,41	-9,1
14 3 89	Kreis Torgau-Oschatz	3 696	3 429	33,89	-7,2
14 3	Regierungsbezirk Leipzig	50 303	46 550	42,78	-7,5
	Landeswohlfahrtsverband	-	-	-	-
14	Sachsen	190 568	176 588	40,08	-7,3

Gemeindeanteil an der Umsatzsteuer nach Kreisen

Schlüsselnummer	Gebietskörperschaft	01.01. - 30.09.		Veränderung zum gleichen Zeitraum des Vorjahres		
		2001	2002			
		1 000 €	€/Einw.		%	
14 1 61 000	Chemnitz, Stadt	8 975	8 810	34,18	-1,8	
14 1 66 000	Plauen, Stadt	1 656	1 625	22,76	-1,8	
14 1 67 000	Zwickau, Stadt	4 418	4 337	42,36	-1,8	
14 1 71	Kreis Annaberg	1 416	1 390	15,81	-1,8	
14 1 73	Kreis Chemnitzer Land	2 489	2 530	17,99	1,7	
14 1 77	Kreis Freiberg	2 809	2 751	18,07	-2,1	
14 1 78	Kreis Vogtlandkreis	3 150	3 065	15,22	-2,7	
14 1 81	Mittlerer Erzgebirgskreis	1 392	1 377	14,62	-1,1	
14 1 82	Kreis Mittweida	2 583	2 541	18,47	-1,6	
14 1 88	Kreis Stollberg	1 367	1 342	14,35	-1,8	
14 1 91	Kreis Aue-Schwarzenberg	2 044	2 025	14,51	-0,9	
14 1 93	Kreis Zwickauer Land	2 497	2 451	18,23	-1,8	
14 1	Regierungsbezirk Chemnitz	34 796	34 243	21,23	-1,6	
14 2 62 000	Dresden, Stadt	17 752	17 426	36,45	-1,8	
14 2 63 000	Görlitz, Stadt	1 197	1 175	19,25	-1,8	
14 2 64 000	Hoyerswerda, Stadt	1 032	1 013	20,54	-1,8	
14 2 72	Kreis Bautzen	3 311	3 251	20,76	-1,8	
14 2 80	Kreis Meißen	3 761	3 692	24,17	-1,8	
14 2 84	Niederschl. Oberlausitzkreis	1 755	1 721	16,47	-1,9	
14 2 85	Kreis Riesa-Großenhain	2 113	2 059	16,95	-2,6	
14 2 86	Kreis Löbau-Zittau	2 613	2 565	16,66	-1,8	
14 2 87	Kreis Sächsische Schweiz	2 652	2 603	17,78	-1,8	
14 2 90	Weißeritzkreis	2 038	2 000	15,99	-1,8	
14 2 92	Kreis Kamenz	3 659	3 590	23,08	-1,9	
14 2	Regierungsbezirk Dresden	41 882	41 095	24,11	-1,9	
14 3 65 000	Leipzig, Stadt	19 165	18 813	38,18	-1,8	
14 3 74	Kreis Delitzsch	3 181	3 122	24,44	-1,8	
14 3 75	Kreis Döbeln	1 448	1 382	17,84	-4,6	
14 3 79	Kreis Leipziger Land	3 466	3 402	22,22	-1,8	
14 3 83	Muldentalkreis	3 098	3 004	22,07	-3,0	
14 3 89	Kreis Torgau-Oschatz	1 707	1 641	16,22	-3,9	
14 3	Regierungsbezirk Leipzig	32 064	31 364	28,82	-2,2	
	Landeswohlfahrtsverband	-	-	-	-	
14	Sachsen	108 742	106 702	24,22	-1,9	

Abb. 1 Einnahmen und Ausgaben der öffentlichen Kommunalhaushalte des Freistaates Sachsen vom 1. Januar bis 30. September 2002 (in Mill. Euro)

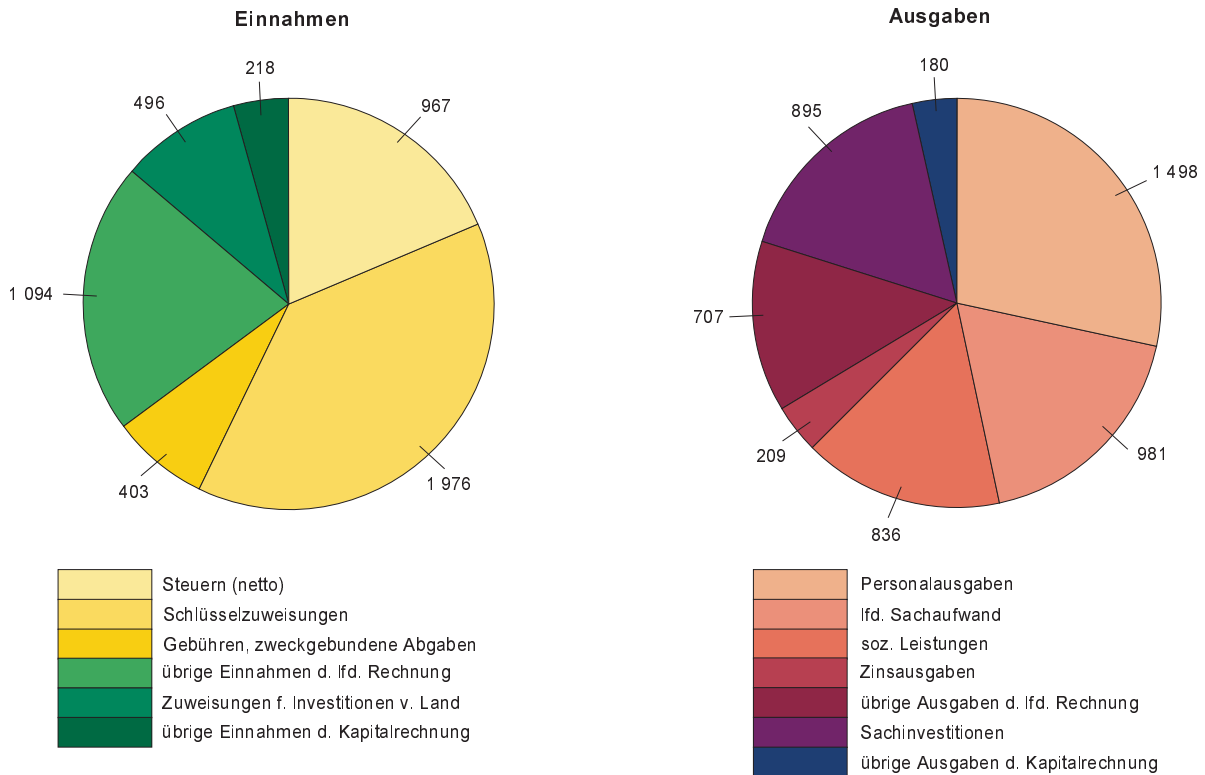
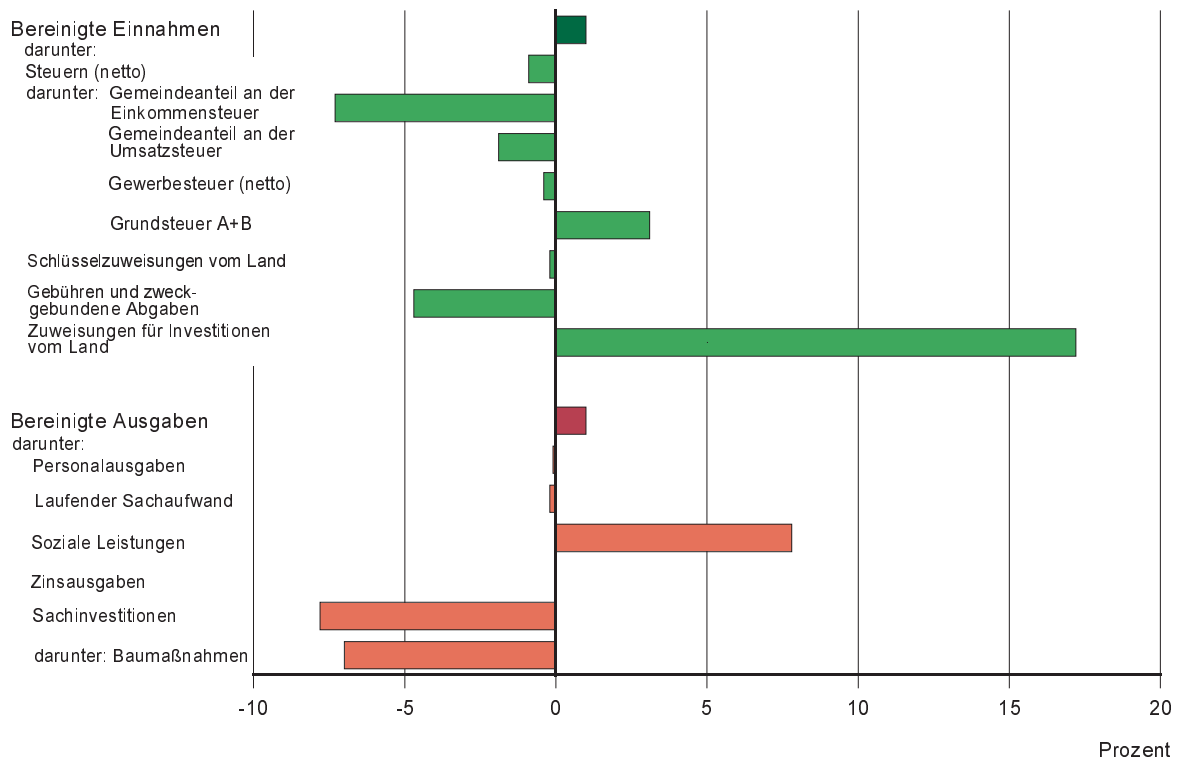


Abb. 2 Veränderung ausgewählter Einnahmen und Ausgaben der öffentlichen Kommunalhaushalte im Freistaat Sachsen vom 1. Januar bis 30. September 2002 gegenüber dem gleichen Zeitraum des Vorjahres



Neuerscheinungen des Statistischen Landesamtes des Freistaates Sachsen:

Kennziffer	Titel/Kurztitel	Stand Periodizität	Preis €
B VI 8	Strafvollzug im Freistaat Sachsen - Bestand und Bewegung in den Justizvollzugsanstalten	2002 - j	8,50
C III 4	Viehbestände in den landwirtschaftlichen Betrieben im Freistaat Sachsen Integrierte Erhebung in der Landwirtschaft - Endgültige Ergebnisse	2002 - 2j	2,00
C IV 5	Weinbestände im Freistaat Sachsen	2002 - j	3,50
E I 6	Investitionen im Bergbau und Verarbeitenden Gewerbe im Freistaat Sachsen	2001 - j	9,10
E III 2	Baugewerbe im Freistaat Sachsen Ergebnisse der Jährlichen Erhebung im Ausbaugewerbe	2002- j	6,50
H I 5	Straßenverkehrsunfälle von Jugendlichen und jungen Erwachsenen im Alter von 15 bis unter 25 Jahren im Freistaat Sachsen	2001	9,80
J I 1	Dienstleistungen im Freistaat Sachsen	2000 - j	7,70
K V 1	Jugendhilfe im Freistaat Sachsen - Erzieherische Hilfen	2001 - j	3,00
Q II 9	Behandlung und Beseitigung von Abfällen in betriebseigenen Anlagen im Freistaat Sachsen	2000 - j	6,00
Verzeichnis	Allgemein bildende Schulen des Freistaates Sachsen	2002 -j	12,50
Verzeichnis	Berufsbildende Schulen des Freistaates Sachsen	2002 - j	8,00
Verzeichnis	Berufe an berufsbildenden Schulen des Freistaates Sachsen	2002 - j	12,50

Monatlich erscheinen:

C III 2	Schlachtungen, Milchlieferung und Geflügelhaltung im Freistaat Sachsen	01/03 - m	1,50
E I 1	Bergbau und Verarbeitendes Gewerbe im Freistaat Sachsen	12/02 - m	7,50
E II 1	Baugewerbe im Freistaat Sachsen (Vorbereitende Baustellenarbeiten, Hoch- und Tiefbau)	12/02 - m	5,00
G IV 1	Beherbergungsgewerbe im Freistaat Sachsen	12/02 - m	5,50
H I 1	Straßenverkehrsunfälle im Freistaat Sachsen	11/02 - m	6,00
M I 2	Preisindex für die Lebenshaltung im Freistaat Sachsen	01/03 - m	5,50
Z I 1	Konjunkturbericht für den Freistaat Sachsen	10/02 - m	5,00

Vierteljährlich erscheinen:

A I 1	Bevölkerungsstand des Freistaates Sachsen nach Kreisen	3/02 - vj	1,50
A II 1	Eheschließungen, Geborene und Gestorbene im Freistaat Sachsen	3/02 - vj	2,00
A III 1	Räumliche Bevölkerungsbewegung im Freistaat Sachsen	2/02 - vj	6,00
A VI 5	Sozialversicherungspflichtig Beschäftigte im Freistaat Sachsen	4/01 - vj	7,10
D I 1	Gewerbeanmeldungen und -abmeldungen im Freistaat Sachsen	3/02 - vj	2,50
D III 1	Insolvenzverfahren im Freistaat Sachsen	3/02 - vj	4,00
E III 1	Baugewerbe im Freistaat Sachsen (Bauinstallation und sonstiges Baugewerbe)	3/02 - vj	1,50
E IV 1	Ausgewählte Daten zur Energiewirtschaft im Freistaat Sachsen	3, 4/01 - vj	3,00
E V 1	Beschäftigte und Umsatz im Handwerk des Freistaates Sachsen	2/02 - vj	6,00
F II 1	Baugenehmigungen und Baufertigstellungen im Freistaat Sachsen	3/02 - vj	2,50
G III 1	Außenhandel des Freistaates Sachsen	3/02 - vj	2,50
L II 2	Einnahmen und Ausgaben der öffentlichen Kommunalhaushalte des Freistaates Sachsen	3/02 - vj	7,50
M I 4	Preisindizes für Bauwerke im Freistaat Sachsen	4/02 - vj	3,00
N I 1	Verdienste und Arbeitszeiten im Produzierenden Gewerbe, Handel, Kreditinstituten und Versicherungsgewerbe im Freistaat Sachsen	4/02 - vj	9,00

Abkürzungen:	m	monatlich	hj	halbjährlich	2j	alle 2 Jahre
	j	jährlich	10/01	Monat	3j	alle 3 Jahre
	vj	vierteljährlich	4/01	Quartal	fw	fallweise