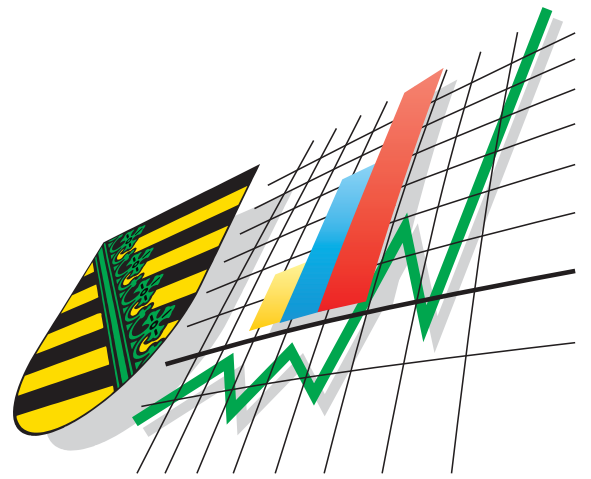


Statistisches Landesamt
des Freistaates
Sachsen



Statistische Berichte

Einnahmen und Ausgaben der öffentlichen Kommunalhaushalte des Freistaates Sachsen

1.1. bis 30.6.2003

Zeichenerklärung

-	Nichts vorhanden (genau Null)	x	Tabellenfach gesperrt, weil Aussage nicht sinnvoll
0	Weniger als die Hälfte von 1 in der letzten besetzten Stelle, jedoch mehr als nichts	()	Aussagewert ist eingeschränkt
...	Angabe fällt später an	p	vorläufige Zahl
/	Zahlenwert nicht sicher genug	r	berichtigte Zahl
.	Zahlenwert unbekannt oder geheim zu halten	s	geschätzte Zahl

Herausgeber:

Statistisches Landesamt des Freistaates Sachsen

Macherstraße 63
01917 Kamenz

Postfach 11 05
01911 Kamenz

Telefon

Vermittlung 03578 33-0

Präsident/Sekretariat -1900

Auskunft -1913, -1914

Bibliothek -4352

Vertrieb -4316

Telefax -1999

Telefax -1921

Telefax -1598

Internet www.statistik.sachsen.de

E-Mail info@statistik.sachsen.de

Informationsbüro Dresden

Rampische Str. 4
01067 Dresden

Telefon 0351 483-3180

Telefax -3184

E-Mail iPunkt@statistik.sachsen.de

Kein Zugang für elektronisch signierte sowie verschlüsselte Dokumente

© Statistisches Landesamt des Freistaates Sachsen, Kamenz, Dezember 2003

Für nichtgewerbliche Zwecke sind Vervielfältigung und unentgeltliche Verbreitung, auch auszugsweise, mit Quellenangabe gestattet. Die Verbreitung, auch auszugsweise, über elektronische Systeme/Datenträger bedarf der vorherigen Zustimmung. Alle übrigen Rechte bleiben vorbehalten.

Inhalt

Seite

Vorbemerkungen	3
Definitionen/Erläuterungen	3
Berechnungsvorschrift der Einnahmen und Ausgaben der öffentlichen Kommunalhaushalte	5
Ergebnisse	6
Tabellenteil	
Einnahmen und Ausgaben	
- der öffentlichen Kommunalhaushalte des Freistaates Sachsen	8
- der kreisfreien Städte	9
- der kreisangehörigen Gemeinden	10
- der kreisangehörigen Gemeinden mit 20 000 bis unter 50 000 Einwohnern	11
- der kreisangehörigen Gemeinden mit 10 000 bis unter 20 000 Einwohnern	12
- der kreisangehörigen Gemeinden mit 5 000 bis unter 10 000 Einwohnern	13
- der kreisangehörigen Gemeinden mit 3 000 bis unter 5 000 Einwohnern	14
- der kreisangehörigen Gemeinden mit 1 000 bis unter 3 000 Einwohnern	15
- der kreisangehörigen Gemeinden mit weniger als 1 000 Einwohnern	16
- der Landkreise	17
- des Landeswohlfahrtsverbandes	18
- der Verwaltungsverbände	19
- des Regierungsbezirkes Chemnitz	20
- des Regierungsbezirkes Chemnitz nach Kreisen	21
- des Regierungsbezirkes Dresden	33
- des Regierungsbezirkes Dresden nach Kreisen	34
- des Regierungsbezirkes Leipzig	45
- des Regierungsbezirkes Leipzig nach Kreisen	46
Ausgewählte Ergebnisse nach Kreisen	
- Personalausgaben nach Kreisen	52
- Laufender Sachaufwand nach Kreisen	53
- Soziale Leistungen nach Kreisen	54
- Zinsausgaben nach Kreisen	55

Abbildungen

Abb. 1	Einnahmen und Ausgaben der öffentlichen Kommunalhaushalte des Freistaates Sachsen vom 1. Januar bis 30. Juni 2003	56
Abb. 2	Veränderung ausgewählter Einnahmen und Ausgaben der öffentlichen Kommunalhaushalte im Freistaat Sachsen vom 1. Januar bis 30. Juni 2003 gegenüber dem gleichen Zeitraum des Vorjahres	56

Vorbemerkungen

Die dargestellten Ergebnisse basieren auf der vierteljährlichen Kassenstatistik der Gemeinden und Gemeindeverbände. Rechtsgrundlage dieser Statistik ist das Gesetz über die Statistiken der öffentlichen Finanzen und des Personals im öffentlichen Dienst (Finanz- und Personalstatistikgesetz – FPStatG) in der Bekanntmachung der Neufassung vom 8. März 2000 (BGBl. I S. 206) zuletzt geändert durch Artikel 3 Abs. 20 des Gesetzes vom 21. Dezember 2000 (BGBl. I S. 1857). Gemäß § 3 Abs. 2 Nr. 2 in Verbindung mit § 2 Abs. 1 Nr. 3 FPStatG sind vierteljährlich von den Gemeinden und Gemeindeverbänden die Ist-Einnahmen und die Ist-Ausgaben nach dem Kassenergebnis entsprechend dem kommunalen Gruppierungsplan und die Bauausgaben nach Aufgabenbereichen zu erfassen. Berichtspflichtig sind die Kämmereien bzw. Finanzverwaltungen der Landratsämter (entspricht der Bezeichnung Landkreise), der kreisfreien Städte, der kreisangehörigen Gemeinden, der Verwaltungsverbände (ab 1998) und des Landeswohlfahrtsverbandes.

Die vorliegende Veröffentlichung enthält die Ergebnisse der vierteljährlichen Kassenstatistik zum Gebietsstand 1. Januar 2003. Die Berechnung der Angaben je Einwohner erfolgte mit den Einwohnerzahlen vom 30. Juni 2002.

Hinweis

Ab dem 1. Januar 2003 ist von den Kommunen die Verwaltungsvorschrift des Sächsischen Staatsministeriums des Innern über die Gliederung und Gruppierung der Haushalte, die Finanzplanung und weitere Muster für die Haushaltswirtschaft der Kommunen im Freistaat Sachsen (VwV Gliederung und Gruppierung) vom 8. Januar 2002, geändert durch VwV vom 31. Mai 2002 (SächsABL. Sdr. S. 494), durch VwV vom 18. September 2002 (SächsABL. S. 1039) und durch VwV vom 23. Januar 2003 (SächsABL. S. 118) verbindlich anzuwenden.

Diese Verwaltungsvorschrift beinhaltet die neuen Regelungen hinsichtlich der Gliederung der kommunalen Haushalte nach Aufgabenbereichen und die Gruppierung der Einnahmen und Ausgaben nach Arten. Insbesondere hat sich die Bereichsabgrenzung nach Zahlungsströmen geändert.

Um die Vergleichbarkeit der Daten zum Jahr 2002 und den weiteren Vorjahren zu gewährleisten, wurden die bis dahin gültigen Gruppierungen den neuen Bedingungen angepasst.

Definitionen/Erläuterungen

Einnahmen/Ausgaben der laufenden Rechnung

Summe aller Einnahmen bzw. Ausgaben (ohne haushaltstechnische Verrechnungen), die im Rahmen des Verwaltungsvollzuges sowie des Betriebes von Einrichtungen und Anstalten meistens regelmäßig anfallen und nicht vermögenswirksam sind, bereinigt um Zahlungen von gleicher Ebene, d. h. zwischen Gemeinden und Gemeindeverbänden (siehe dazu finanzstatistische Bereinigung).

Einnahmen/Ausgaben der Kapitalrechnung

Summe aller Einnahmen bzw. Ausgaben (ohne haushaltstechnische Verrechnungen und besondere Finanzierungsvorgänge), die eine Vermögensänderung herbeiführen oder der Finanzierung von Investitionen anderer Träger dienen und keine besonderen Finanzierungsvorgänge darstellen, bereinigt um Zahlungen von gleicher Ebene, d. h. zwischen Gemeinden und Gemeindeverbänden (siehe dazu finanzstatistische Bereinigung).

Bereinigte Einnahmen/Ausgaben

Summe aller Einnahmen bzw. Ausgaben der laufenden Rechnung und der Kapitalrechnung.

Finanzierungssaldo

Saldo der bereinigten Einnahmen und Ausgaben.

Besondere Finanzierungsvorgänge

Die den Gesamthaushalt einer Körperschaft ausgleichenden periodenübergreifenden Finanztransaktionen, z. B. Kreditaufnahmen bzw. Kredittilgungen (außer bei Verwaltungen).

Finanzstatistische Bereinigung

Durch die Zahlungen zwischen den einzelnen öffentlichen Haushalten ergeben sich bei der Zusammenfassung der Ergebnisse mehrerer Körperschaften oder Körperschaftsgruppen zu einer Darstellungsebene Doppelzählungen. Die finanzstatistische Bereinigung dieser Doppelzählungen kann dabei nicht bei einzelnen Einnahme- oder Ausgabearten, sondern nur global erfolgen, indem die darin enthaltenen Zahlungen zwischen den einzelnen Körperschaften oder Körperschaftsgruppen – in Höhe der Zahlungseingänge – als Gesamtbetrag sowohl von der Einnahmesumme als auch von der Ausgabensumme abgesetzt werden.

Steuereinnahmen

In der vierteljährlichen Kassenstatistik der öffentlichen Haushalte wird das kassenmäßige Ist-Ergebnis der Steuereinnahmen der Gebietskörperschaften im jeweiligen Berichtsvierteljahr **nach der Verteilung** der Gemeinschaftssteuern und der Gewerbesteuerumlage erfasst. Die Gewerbesteuerumlage der Gemeinden an Bund und Land wird finanzstatistisch nicht unter den Ausgaben nachgewiesen, sondern von den Einnahmen der Gemeinden aus der Gewerbesteuer abgesetzt.

Gewerbesteuer (netto)

Gewerbesteuer (brutto) abzüglich Gewerbesteuerumlage

Berechnungsvorschrift der Einnahmen und Ausgaben der öffentlichen Kommunalhaushalte

Lfd. Nr.	Art der Einnahmen/Ausgaben	Berechnungsmodus	L = Lfd. Nr. G = Gruppierung
1	Bereinigte Einnahmen	L2+L15	
	davon		
2	Einnahmen der laufenden Rechnung	L3+L8+L9+L10+L11+L12+L13./L14	
	davon		
3	Steuern (netto)	(G00+G01+G02+G03)./G810	
	darunter		
4	Gemeindeanteil an der Eink.-Steuer	G010	
5	Gemeindeanteil an der Umsatzsteuer	G012	
6	Gewerbesteuer (netto)	G003./G810	
7	Grundsteuer A und B	G000+G001	
8	Schlüsselzuweisungen vom Land	G041	
9	Bedarfs- und sonst. allgem. Zuweis. v. Land	G051+G061	
10	Erstattungen und laufende Zuweis. v. Land	G161+G171	
11	Erstattungen und laufende Zuweis. v. Bund	G160+G170	
12	Gebühren, zweckgebundene Abgaben	G10+G11+G12	
13	Sonstige Einnahmen	G052+G060+G062+G072+(G13 bis G15)+(G162 bis G168)+(G172 bis G178)+(G200 bis G208)+(G21 bis G25)+(G260 bis G263)	
14	abzüglich: Zahlungen von gleicher Ebene	G052+G062+G072+G162+G172+G202+G232	
15	Einnahmen der Kapitalrechnung	L16+L17+L18./L19	
	davon		
16	Zuweisungen für Investitionen vom Land	G361	
17	Kreditaufnahmen bei Verwaltungen	(G3701bis G3731) + (G3702 bis G3732)	
18	Sonstige Einnahmen	G32+G33+G340+(G345 bis G349)+G35+G360+(G362 bis G368)	
19	abzüglich: Zahlungen von gleicher Ebene	G322+G362+G372	
20	Bereinigte Ausgaben	L21+L28	
	davon		
21	Ausgaben der laufenden Rechnung	L22+L23+L24+L25+L26./L27	
	davon		
22	Personalausgaben	G4	
23	Laufender Sachaufwand	(G50 bis G66)+(G675 bis G678)+G84	
24	Soziale Leistungen	G73 bis G79	
25	Zinsausgaben	G800 bis G808	
26	Sonstige Ausgaben	(G670 bis G674)+(G70 bis G72)+G82+G83	
27	abzüglich: Zahlungen von gleicher Ebene	G052+G062+G072+G162+G172+G202+G232	
28	Ausgaben der Kapitalrechnung	L29+L31+L32./L33	
	davon		
29	Sachinvestitionen	G932+G933+G935+G936+G94	
30	darunter: Baumaßnahmen	G94	
31	Kredittilgungen bei Verwaltungen	(G9701bis G9731) + (G9702 bis 9732)	
32	Sonstige Ausgaben	G92+G930+G98+G990+G991+G993+G997	
33	abzüglich: Zahlungen von gleicher Ebene	G322+G362+G372	
34	Finanzierungssaldo	L1./L20	
	Nachrichtlich:		
35	Kreditaufnahmen (außer bei Verwaltungen)	(G3741bis G3781) + (G3742 bis G3782)	
36	Kredittilgungen (außer bei Verwaltungen)	(G9741bis G9781) + (G9742 bis G9782)	

Ergebnisse

Kennzeichnend für das erste Halbjahr 2003 ist die sich fortsetzende ungewöhnliche Finanzsituation der Kommunen. Sowohl die Einnahmen als auch die Ausgaben lagen deutlich über dem vergleichbaren Vorjahreswert. Diese Entwicklung ist nach wie vor fast ausschließlich auf das August-Hochwasser 2002 zurückzuführen. Die finanziellen Mittel, welche die Kommunen zur Beseitigung der hochwasserbedingten Schäden und zum Wiederaufbau der Infrastruktur verwenden, beeinflussen ihre Finanzlage immer noch nachdrücklich. Bestimmte Einnahmepositionen, zum Beispiel die Bedarfs- und sonstigen allgemeinen Zuweisungen vom Land, und Ausgabepositionen wie die Sachinvestitionen stehen dabei besonders im Blickpunkt.

Eine detaillierte Aussage, welche Einnahmen und Ausgaben in welcher Höhe durch das August-Hochwasser bedingt waren, kann die Kassenstatistik jedoch nicht liefern. Dieses gewährleistet erstmals die Jahresrechnungstatistik 2002 der Kommunen. Die einzelnen Einnahme- und Ausgabearten werden nur hier dem jeweiligen Aufgabenbereich entsprechend zugeordnet.

Zur Entwicklung der Einnahmen

Im ersten Halbjahr 2003 haben die sächsischen Kommunen insgesamt 3 403 Millionen € eingenommen. Die kommunalen **Einnahmen** waren damit um 101 Millionen € höher als im gleichen Zeitraum des Vorjahres. Zurückzuführen ist dieser Anstieg ausschließlich auf die um 4,9 Prozent gewachsenen Einnahmen der laufenden Rechnung. Bei den Einnahmen der Kapitalrechnung wurde ein Rückgang um 9,9 Prozent verzeichnet. Besonders die gestiegenen Bedarfs- und sonstigen allgemeinen Zuweisungen vom Land (73 Millionen € bzw. 234,1 Prozent) sowie die Erstattungen und laufenden Zuweisungen vom Land (41 Millionen € bzw. 18,4 Prozent) führten zum Wachstum der Einnahmen. Diese Einnahmequellen erreichten eine solche Betragshöhe nur durch die gewährten Finanzierungshilfen zur Beseitigung der Hochwasserschäden und zur Sanierung der Infrastruktur.

Eine positive Entwicklung nahmen die **Steuereinnahmen (netto)**. Mit 659 Millionen € kamen 22 Millionen € bzw. 3,4 Prozent mehr in die kommunalen Kassen als im Vergleichszeitraum des Vorjahres. Zurückzuführen ist das auf den Einnahmezuwachs bei der Gewerbesteuer (netto) um 35 Millionen € bzw. 13,7 Prozent auf insgesamt 293 Millionen €. Eine nähere Betrachtung zeigt jedoch, dass dieser Gewerbesteueranstieg hauptsächlich von den kreisfreien Städten, insbesondere von Leipzig (16 Millionen € bzw. 28,7 Prozent) und Dresden (11 Millionen € bzw. 20,0 Prozent) getragen wird. Zu den höheren Steuereinnahmen führte auch das Einnahmeplus bei den Grundsteuern A und B. Nur durch diese Mehreinnahmen konnte der um 21 Millionen € bzw. 19,6 Prozent auf 84 Millionen € gesunkene Gemeindeanteil an der Einkommensteuer kompensiert werden. Im ersten Halbjahr 2003 entwickelten sich die Steuern damit entgegen dem bisherigen Trend, den immer weiter zurückgehende Einnahmen charakterisierten.

Auch die **sonstigen Einnahmen der laufenden Rechnung** waren maßgeblich am Anstieg der kommunalen Einnahmen beteiligt. Sie betragen 866 Millionen € und lagen damit um 66 Millionen € bzw. 8,2 Prozent über dem vergleichbaren Vorjahreswert. Zurückzuführen ist diese Erhöhung hauptsächlich auf die Zinseinnahmen von kommunalen und sonstigen öffentlichen Sonderrechnungen. Ebenso waren daran die gestiegenen Einnahmen aus Zuweisungen und Zuschüssen für laufende Zwecke von privaten Unternehmen beteiligt.

Mit einem Anteil von mehr als einem Drittel an den Gesamteinnahmen bilden die allgemeinen **Schlüsselzuweisungen vom Land** die Haupteinnahmequelle der Kommunen. Mit 1 279 Millionen € erhielten die Kommunen allerdings 38 Millionen € bzw. 2,9 Prozent weniger als im ersten Halbjahr des Vorjahres. Der Rückgang der Schlüsselzuweisungen zeigte sich besonders bei den Landkreisverwaltungen. Ihr Zuweisungsbetrag sank um 23 Millionen € bzw. 6,7 Prozent auf insgesamt 316 Millionen €.

Niedriger geworden sind die Einnahmen aus **Gebühren und zweckgebundenen Abgaben**. Diese gingen um 2,7 Prozent auf 262 Millionen € zurück. Verursacht wurde das ausschließlich von den Landkreisverwaltungen. Bei ihnen fielen die Gebühren und zweckgebundenen Abgaben um 12 Millionen € bzw. 11,1 Prozent niedriger aus als im Vergleichszeitraum 2002. Im Gegensatz dazu erreichten die kreisangehörigen Gemeinden ein Einnahmeplus von vier Millionen € bzw. 5,0 Prozent und die kreisfreien Städte von einer Million € bzw. 1,2 Prozent.

Innerhalb der Einnahmen der Kapitalrechnung verminderten sich die **Zuweisungen für Investitionen vom Land** um 46 Millionen € bzw. 17,3 Prozent auf 220 Millionen €. Hiervon waren besonders die kreisfreien Städte betroffen, deren Zuweisungsbetrag mit 74 Millionen € um 28 Millionen € bzw. 27,3 Prozent niedriger ausfiel. Bei den Landkreisverwaltungen verringerte sich diese Position um rund ein Drittel. Obwohl auch die kreisangehörigen Gemeinden einen geringeren Betrag erhielten, kam dieser dennoch dem Vorjahresniveau noch am nächsten.

Zur Entwicklung der Ausgaben

Die **Ausgaben** beliefen sich im ersten Halbjahr 2003 auf insgesamt 3 613 Millionen €. Damit haben die Kommunen 178 Millionen € bzw. 5,2 Prozent mehr ausgegeben als im gleichen Vorjahreszeitraum. Gestiegen sind sowohl die Ausgaben der laufenden Rechnung als auch die der Kapitalrechnung.

Höhere Aufwendungen hatten die Kommunen bei den **Ausgaben für soziale Leistungen**. Mit 605 Millionen € waren hierfür 40 Millionen bzw. 7,1 Prozent mehr erforderlich als im ersten Halbjahr des Vorjahres. Das Budget der Kommunen wurde vor allem durch die Sozialhilfeausgaben stärker beansprucht. Diese beliefen sich auf 414 Millionen €. Die Ausgaben für Sozialhilfe lagen damit um 27 Millionen € bzw. 7,1 Prozent über dem Vergleichsbetrag des Jahres 2002. Es stiegen sowohl die Leistungen der Sozialhilfe, die an Personen in Einrichtungen als auch die, die an Personen außerhalb von Einrichtungen gezahlt wurden. Beim Landeswohlfahrtsverband ist die Ausgabenerhöhung ausschließlich auf die Leistungen der Sozialhilfe an Personen in Einrichtungen zurückzuführen. Bei den kreisfreien Städten und Landkreisen führten dagegen fast nur die Sozialhilfeforderungen an Personen außerhalb von Einrichtungen zu diesem Kostenanstieg. Auch bei den Leistungen nach dem Asylbewerberleistungsgesetz verzeichneten die Kommunen eine Erhöhung ihrer Ausgaben. Diese Position wuchs um 7 Millionen € bzw. 36,3 Prozent auf 25 Millionen €. Die Hauptlast davon trugen die kreisfreien Städte.

Die **Personalausgaben** der Kommunen stiegen um 35 Millionen € bzw. 3,6 Prozent auf 1 017 Millionen €. Zurückzuführen sind diese Mehrausgaben vor allem auf den seit Januar 2003 geltenden Tarifvertrag im öffentlichen Dienst. Der Anteil der Personalausgaben an den Ausgaben der laufenden Rechnung betrug 35,2 Prozent. Damit fiel dieser um 0,2 Prozentpunkte niedriger aus als im Vergleichszeitraum 2002.

Innerhalb der Ausgaben der Kapitalrechnung kam es zu einer Erhöhung der Sachinvestitionen um 56 Millionen € bzw. 10,6 Prozent auf 587 Millionen €. Das ist ausschließlich auf Baumaßnahmen zurückzuführen. Zu deren Anstieg führte die Fortsetzung der Maßnahmen, die nach dem August-Hochwasser 2002 zur Wiederherstellung der Infrastruktur notwendig geworden sind. Nur bei den kreisfreien Städten blieben die **Ausgaben für Sachinvestitionen** um 13 Millionen € bzw. 6,3 Prozent unter dem vergleichbaren Vorjahreswert. Bei den kreisangehörigen Gemeinden umfassten die Sachinvestitionen einen Betrag von 314 Millionen €, sie waren damit um knapp ein Viertel höher als im ersten Halbjahr des Vorjahres. Die Landkreisverwaltungen wiesen hier eine Erhöhung um 10 Millionen € bzw. 14,0 Prozent aus.

Zum Finanzierungssaldo

Die Entwicklung der Einnahmen und Ausgaben führte im ersten Halbjahr 2003 in den kommunalen Kassen zu einem Finanzierungsdefizit von 211 Millionen €. Im Vergleichszeitraum 2002 hatte dieses 134 Millionen € betragen. Außer den Verwaltungsverbänden, die einen positiven Saldo erreichten, wiesen alle Gebietskörperschaftsgruppen ein Defizit aus. Die kreisfreien Städte konnten im Vergleich zum Vorjahreszeitraum eine Verringerung ihres Defizits von 144 Millionen € auf 109 Millionen € erreichen.

**Einnahmen und Ausgaben der öffentlichen Kommunalhaushalte
des Freistaates Sachsen**

Art der Einnahmen/Ausgaben	01.01. - 30.06.			Veränderung zum gleichen Zeitraum des Vorjahres
	2002	2003		
	1 000 €	€/Einw.		%
Bereinigte Einnahmen	3 301 309	3 402 721	779,30	3,1
davon				
Einnahmen der laufenden Rechnung	2 887 999	3 030 282	694,01	4,9
davon				
Steuern (netto)	637 618	659 453	151,03	3,4
darunter				
Gemeindeanteil an d. Eink.-Steuer	105 014	84 482	19,35	-19,6
Gemeindeanteil an d. Umsatzsteuer	71 393	70 988	16,26	-0,6
Gewerbsteuer (netto)	258 114	293 379	67,19	13,7
Grundsteuer A und B	193 727	200 686	45,96	3,6
Schlüsselzuweisungen vom Land	1 316 845	1 278 734	292,86	-2,9
Bedarfs- und sonst. allgem. Zuweis. v. Land	30 990	103 547	23,71	234,1
Erstattungen und laufende Zuweis. v. Land	224 828	266 247	60,98	18,4
Erstattungen und laufende Zuweis. v. Bund	5 346	7 673	1,76	43,5
Gebühren, zweckgebundene Abgaben	269 703	262 371	60,09	-2,7
sonstige Einnahmen	800 402	866 164	198,37	8,2
abzüglich: Zahlungen von gleicher Ebene	397 732	413 906	94,79	4,1
Einnahmen der Kapitalrechnung	413 310	372 440	85,30	-9,9
davon				
Zuweisungen für Investitionen vom Land	266 626	220 383	50,47	-17,3
Kreditaufnahmen bei Verwaltungen	-	-	-	-
sonstige Einnahmen	152 894	158 655	36,34	3,8
abzüglich: Zahlungen von gleicher Ebene	6 210	6 599	1,51	6,3
Bereinigte Ausgaben	3 435 322	3 613 491	827,57	5,2
davon				
Ausgaben der laufenden Rechnung	2 775 764	2 888 882	661,62	4,1
davon				
Personalausgaben	982 062	1 017 219	232,97	3,6
laufender Sachaufwand	632 996	635 288	145,50	0,4
soziale Leistungen	565 277	605 437	138,66	7,1
Zinsausgaben	139 207	128 361	29,40	-7,8
sonstige Ausgaben	853 954	916 483	209,90	7,3
abzüglich: Zahlungen von gleicher Ebene	397 732	413 906	94,79	4,1
Ausgaben der Kapitalrechnung	659 558	724 609	165,95	9,9
davon				
Sachinvestitionen	530 642	586 722	134,37	10,6
darunter: Baumaßnahmen	435 348	505 697	115,82	16,2
Kredittilgungen bei Verwaltungen	868	709	0,16	-18,3
sonstige Ausgaben	134 258	143 777	32,93	7,1
abzüglich: Zahlungen von gleicher Ebene	6 210	6 599	1,51	6,3
Finanzierungssaldo	-134 013	-210 769	-48,27	x
Nachrichtlich:				
Kreditaufnahmen (außer bei Verwaltungen)	167 512	203 618	46,63	21,6
Kredittilgungen (außer bei Verwaltungen)	264 517	310 507	71,11	17,4

Einnahmen und Ausgaben der Kreisfreien Städte

Art der Einnahmen/Ausgaben	01.01. - 30.06.			Veränderung zum gleichen Zeitraum des Vorjahres
	2002	2003		
	1 000 €	€/Einw.		%
Bereinigte Einnahmen	1 311 623	1 362 777	904,97	3,9
davon				
Einnahmen der laufenden Rechnung	1 134 296	1 225 848	814,04	8,1
davon				
Steuern (netto)	308 699	331 570	220,18	7,4
darunter				
Gemeindeanteil an d. Eink.-Steuer	45 645	36 465	24,22	-20,1
Gemeindeanteil an d. Umsatzsteuer	35 572	35 385	23,50	-0,5
Gewerbesteuer (netto)	142 329	167 487	111,22	17,7
Grundsteuer A und B	81 853	88 357	58,67	7,9
Schlüsselzuweisungen vom Land	545 950	539 304	358,13	-1,2
Bedarfs- und sonst. allgem. Zuweis. v. Land	22 018	42 677	28,34	93,8
Erstattungen und laufende Zuweis. v. Land	60 846	78 841	52,36	29,6
Erstattungen und laufende Zuweis. v. Bund	1 348	1 371	0,91	1,7
Gebühren, zweckgebundene Abgaben	84 091	85 110	56,52	1,2
sonstige Einnahmen	121 258	156 160	103,70	28,8
abzüglich: Zahlungen von gleicher Ebene	9 914	9 184	6,10	-7,4
Einnahmen der Kapitalrechnung	177 327	136 929	90,93	-22,8
davon				
Zuweisungen für Investitionen vom Land	102 228	74 319	49,35	-27,3
Kreditaufnahmen bei Verwaltungen	-	-	-	-
sonstige Einnahmen	75 141	62 768	41,68	-16,5
abzüglich: Zahlungen von gleicher Ebene	42	159	0,11	277,6
Bereinigte Ausgaben	1 455 218	1 471 665	977,28	1,1
davon				
Ausgaben der laufenden Rechnung	1 166 550	1 199 004	796,22	2,8
davon				
Personalausgaben	397 356	408 434	271,23	2,8
laufender Sachaufwand	211 009	201 437	133,77	-4,5
soziale Leistungen	171 777	185 483	123,17	8,0
Zinsausgaben	62 482	49 480	32,86	-20,8
sonstige Ausgaben	333 839	363 355	241,29	8,8
abzüglich: Zahlungen von gleicher Ebene	9 914	9 184	6,10	-7,4
Ausgaben der Kapitalrechnung	288 669	272 661	181,07	-5,5
davon				
Sachinvestitionen	207 483	194 390	129,09	-6,3
darunter: Baumaßnahmen	171 082	167 231	111,05	-2,3
Kredittilgungen bei Verwaltungen	113	391	0,26	246,9
sonstige Ausgaben	81 116	78 038	51,82	-3,8
abzüglich: Zahlungen von gleicher Ebene	42	159	0,11	277,6
Finanzierungssaldo	-143 595	-108 888	-72,31	x
Nachrichtlich:				
Kreditaufnahmen (außer bei Verwaltungen)	18 783	110 419	73,33	487,9
Kredittilgungen (außer bei Verwaltungen)	62 528	156 497	103,92	150,3

Einnahmen und Ausgaben der kreisangehörigen Gemeinden

Art der Einnahmen/Ausgaben	01.01. - 30.06.			Veränderung zum gleichen Zeitraum des Vorjahres
	2002	2003		
	1 000 €	€/Einw.		%
Bereinigte Einnahmen	1 325 587	1 344 859	470,15	1,5
davon				
Einnahmen der laufenden Rechnung	1 144 983	1 156 475	404,29	1,0
davon				
Steuern (netto)	328 916	327 883	114,62	-0,3
darunter				
Gemeindeanteil an d. Eink.-Steuer	59 368	48 017	16,79	-19,1
Gemeindeanteil an d. Umsatzsteuer	35 821	35 604	12,45	-0,6
Gewerbsteuer (netto)	115 785	125 892	44,01	8,7
Grundsteuer A und B	111 874	112 329	39,27	0,4
Schlüsselzuweisungen vom Land	432 394	423 474	148,04	-2,1
Bedarfs- und sonst. allgem. Zuweis. v. Land	8 438	14 091	4,93	67,0
Erstattungen und laufende Zuweis. v. Land	101 235	108 085	37,79	6,8
Erstattungen und laufende Zuweis. v. Bund	2 585	2 518	0,88	-2,6
Gebühren, zweckgebundene Abgaben	76 122	79 944	27,95	5,0
sonstige Einnahmen	211 287	223 860	78,26	6,0
abzüglich: Zahlungen von gleicher Ebene	15 995	23 380	8,17	46,2
Einnahmen der Kapitalrechnung	180 604	188 385	65,86	4,3
davon				
Zuweisungen für Investitionen vom Land	117 721	114 446	40,01	-2,8
Kreditaufnahmen bei Verwaltungen	-	-	-	-
sonstige Einnahmen	65 580	77 828	27,21	18,7
abzüglich: Zahlungen von gleicher Ebene	2 697	3 890	1,36	44,2
Bereinigte Ausgaben	1 318 819	1 417 380	495,50	7,5
davon				
Ausgaben der laufenden Rechnung	1 028 297	1 055 643	369,04	2,7
davon				
Personalausgaben	403 522	415 069	145,10	2,9
laufender Sachaufwand	258 020	262 419	91,74	1,7
soziale Leistungen	332	234	0,08	-29,7
Zinsausgaben	59 847	60 824	21,26	1,6
sonstige Ausgaben	322 571	340 477	119,03	5,6
abzüglich: Zahlungen von gleicher Ebene	15 995	23 380	8,17	46,2
Ausgaben der Kapitalrechnung	290 521	361 737	126,46	24,5
davon				
Sachinvestitionen	254 654	314 334	109,89	23,4
darunter: Baumaßnahmen	214 444	272 181	95,15	26,9
Kredittilgungen bei Verwaltungen	755	318	0,11	-57,9
sonstige Ausgaben	37 810	50 975	17,82	34,8
abzüglich: Zahlungen von gleicher Ebene	2 697	3 890	1,36	44,2
Finanzierungssaldo	6 768	-72 521	-25,35	x
Nachrichtlich:				
Kreditaufnahmen (außer bei Verwaltungen)	110 717	78 966	27,61	-28,7
Kredittilgungen (außer bei Verwaltungen)	155 367	125 927	44,02	-18,9

**Einnahmen und Ausgaben der kreisangehörigen Gemeinden mit
20 000 bis 50 000 Einwohnern**

Art der Einnahmen/Ausgaben	01.01. - 30.06.			Veränderung zum gleichen Zeitraum des Vorjahres
	2002	2003		
	1 000 €	€/Einw.		%
Bereinigte Einnahmen	298 639	298 947	510,84	0,1
davon				
Einnahmen der laufenden Rechnung	259 444	260 969	445,95	0,6
davon				
Steuern (netto)	77 960	74 771	127,77	-4,1
darunter				
Gemeindeanteil an d. Eink.-Steuer	14 275	11 875	20,29	-16,8
Gemeindeanteil an d. Umsatzsteuer	9 148	9 099	15,55	-0,5
Gewerbesteuer (netto)	29 733	29 320	50,10	-1,4
Grundsteuer A und B	23 408	23 097	39,47	-1,3
Schlüsselzuweisungen vom Land	105 240	102 219	174,67	-2,9
Bedarfs- und sonst. allgem. Zuweis. v. Land	458	2 551	4,36	456,3
Erstattungen und laufende Zuweis. v. Land	19 836	21 980	37,56	10,8
Erstattungen und laufende Zuweis. v. Bund	445	286	0,49	-35,7
Gebühren, zweckgebundene Abgaben	20 728	22 006	37,60	6,2
sonstige Einnahmen	36 596	39 487	67,48	7,9
abzüglich: Zahlungen von gleicher Ebene	1 819	2 329	3,98	28,0
Einnahmen der Kapitalrechnung	39 195	37 977	64,90	-3,1
davon				
Zuweisungen für Investitionen vom Land	24 735	21 843	37,33	-11,7
Kreditaufnahmen bei Verwaltungen	-	-	-	-
sonstige Einnahmen	14 729	16 322	27,89	10,8
abzüglich: Zahlungen von gleicher Ebene	269	188	0,32	-30,2
Bereinigte Ausgaben	302 599	319 233	545,51	5,5
davon				
Ausgaben der laufenden Rechnung	239 552	247 933	423,67	3,5
davon				
Personalausgaben	95 295	99 521	170,06	4,4
laufender Sachaufwand	55 345	57 520	98,29	3,9
soziale Leistungen	18	3	0,01	-81,6
Zinsausgaben	13 589	13 605	23,25	0,1
sonstige Ausgaben	77 124	79 612	136,04	3,2
abzüglich: Zahlungen von gleicher Ebene	1 819	2 329	3,98	28,0
Ausgaben der Kapitalrechnung	63 047	71 301	121,84	13,1
davon				
Sachinvestitionen	50 596	58 198	99,45	15,0
darunter: Baumaßnahmen	43 539	50 848	86,89	16,8
Kredittilgungen bei Verwaltungen	-	-	-	-
sonstige Ausgaben	12 720	13 290	22,71	4,5
abzüglich: Zahlungen von gleicher Ebene	269	188	0,32	-30,2
Finanzierungssaldo	-3 960	-20 286	-34,67	x
Nachrichtlich:				
Kreditaufnahmen (außer bei Verwaltungen)	31 512	15 745	26,90	-50,0
Kredittilgungen (außer bei Verwaltungen)	37 781	23 072	39,43	-38,9

**Einnahmen und Ausgaben der kreisangehörigen Gemeinden mit
10 000 bis 20 000 Einwohnern**

Art der Einnahmen/Ausgaben	01.01. - 30.06.			Veränderung zum gleichen Zeitraum des Vorjahres
	2002	2003		
	1 000 €	€/Einw.		%
Bereinigte Einnahmen	319 415	315 744	479,39	-1,1
davon				
Einnahmen der laufenden Rechnung	270 615	265 126	402,54	-2,0
davon				
Steuern (netto)	88 784	83 603	126,93	-5,8
darunter				
Gemeindeanteil an d. Eink.-Steuer	14 700	11 611	17,63	-21,0
Gemeindeanteil an d. Umsatzsteuer	10 302	10 247	15,56	-0,5
Gewerbsteuer (netto)	35 213	33 072	50,21	-6,1
Grundsteuer A und B	27 059	27 156	41,23	0,4
Schlüsselzuweisungen vom Land	104 248	101 822	154,60	-2,3
Bedarfs- und sonst. allgem. Zuweis. v. Land	148	3 234	4,91	x
Erstattungen und laufende Zuweis. v. Land	21 440	22 430	34,05	4,6
Erstattungen und laufende Zuweis. v. Bund	691	439	0,67	-36,5
Gebühren, zweckgebundene Abgaben	15 940	16 010	24,31	0,4
sonstige Einnahmen	42 383	43 412	65,91	2,4
abzüglich: Zahlungen von gleicher Ebene	3 018	5 822	8,84	92,9
Einnahmen der Kapitalrechnung	48 800	50 618	76,85	3,7
davon				
Zuweisungen für Investitionen vom Land	30 792	32 567	49,45	5,8
Kreditaufnahmen bei Verwaltungen	-	-	-	-
sonstige Einnahmen	18 291	18 207	27,64	-0,5
abzüglich: Zahlungen von gleicher Ebene	283	156	0,24	-45,0
Bereinigte Ausgaben	315 638	345 185	524,10	9,4
davon				
Ausgaben der laufenden Rechnung	240 796	245 192	372,28	1,8
davon				
Personalausgaben	90 754	91 317	138,65	0,6
laufender Sachaufwand	58 227	59 026	89,62	1,4
soziale Leistungen	131	94	0,14	-27,7
Zinsausgaben	14 922	15 186	23,06	1,8
sonstige Ausgaben	79 781	85 392	129,65	7,0
abzüglich: Zahlungen von gleicher Ebene	3 018	5 822	8,84	92,9
Ausgaben der Kapitalrechnung	74 842	99 993	151,82	33,6
davon				
Sachinvestitionen	62 183	86 976	132,06	39,9
darunter: Baumaßnahmen	51 818	74 428	113,00	43,6
Kredittilgungen bei Verwaltungen	734	134	0,20	-81,7
sonstige Ausgaben	12 208	13 039	19,80	6,8
abzüglich: Zahlungen von gleicher Ebene	283	156	0,24	-45,0
Finanzierungssaldo	3 777	-29 441	-44,70	x
Nachrichtlich:				
Kreditaufnahmen (außer bei Verwaltungen)	30 549	22 878	34,74	-25,1
Kredittilgungen (außer bei Verwaltungen)	44 555	36 009	54,67	-19,2

**Einnahmen und Ausgaben der kreisangehörigen Gemeinden mit
5 000 bis 10 000 Einwohnern**

Art der Einnahmen/Ausgaben	01.01. - 30.06.			Veränderung zum gleichen Zeitraum des Vorjahres
	2002	2003		
	1 000 €	€/Einw.		%
Bereinigte Einnahmen	291 776	297 301	464,29	1,9
davon				
Einnahmen der laufenden Rechnung	252 769	256 388	400,39	1,4
davon				
Steuern (netto)	67 947	68 992	107,74	1,5
darunter				
Gemeindeanteil an d. Eink.-Steuer	12 690	10 349	16,16	-18,5
Gemeindeanteil an d. Umsatzsteuer	6 904	6 880	10,74	-0,3
Gewerbesteuer (netto)	22 694	25 724	40,17	13,3
Grundsteuer A und B	24 406	24 802	38,73	1,6
Schlüsselzuweisungen vom Land	96 558	95 532	149,19	-1,1
Bedarfs- und sonst. allgem. Zuweis. v. Land	6 254	4 742	7,41	-24,2
Erstattungen und laufende Zuweis. v. Land	22 183	24 223	37,83	9,2
Erstattungen und laufende Zuweis. v. Bund	579	815	1,27	40,8
Gebühren, zweckgebundene Abgaben	16 672	18 031	28,16	8,2
sonstige Einnahmen	47 106	50 232	78,45	6,6
abzüglich: Zahlungen von gleicher Ebene	4 530	6 178	9,65	36,4
Einnahmen der Kapitalrechnung	39 006	40 913	63,89	4,9
davon				
Zuweisungen für Investitionen vom Land	26 463	25 406	39,68	-4,0
Kreditaufnahmen bei Verwaltungen	-	-	-	-
sonstige Einnahmen	13 722	16 157	25,23	17,7
abzüglich: Zahlungen von gleicher Ebene	1 179	650	1,01	-44,9
Bereinigte Ausgaben	291 094	306 331	478,39	5,2
davon				
Ausgaben der laufenden Rechnung	224 976	228 184	356,35	1,4
davon				
Personalausgaben	88 773	91 888	143,50	3,5
laufender Sachaufwand	58 737	57 367	89,59	-2,3
soziale Leistungen	8	21	0,03	161,8
Zinsausgaben	13 902	14 594	22,79	5,0
sonstige Ausgaben	68 086	70 491	110,08	3,5
abzüglich: Zahlungen von gleicher Ebene	4 530	6 178	9,65	36,4
Ausgaben der Kapitalrechnung	66 118	78 147	122,04	18,2
davon				
Sachinvestitionen	60 930	67 696	105,72	11,1
darunter: Baumaßnahmen	51 278	59 272	92,56	15,6
Kredittilgungen bei Verwaltungen	-	1	0,00	x
sonstige Ausgaben	6 367	11 100	17,33	74,3
abzüglich: Zahlungen von gleicher Ebene	1 179	650	1,01	-44,9
Finanzierungssaldo	681	-9 029	-14,10	x
Nachrichtlich:				
Kreditaufnahmen (außer bei Verwaltungen)	31 147	13 008	20,31	-58,2
Kredittilgungen (außer bei Verwaltungen)	38 932	23 663	36,95	-39,2

**Einnahmen und Ausgaben der kreisangehörigen Gemeinden mit
3 000 bis 5 000 Einwohnern**

Art der Einnahmen/Ausgaben	01.01. - 30.06.			Veränderung zum gleichen Zeitraum des Vorjahres
	2002	2003		
	1 000 €	€/Einw.		%
Bereinigte Einnahmen	240 886	249 080	450,59	3,4
davon				
Einnahmen der laufenden Rechnung	209 321	214 506	388,04	2,5
davon				
Steuern (netto)	56 595	59 182	107,06	4,6
darunter				
Gemeindeanteil an d. Eink.-Steuer	10 253	8 190	14,82	-20,1
Gemeindeanteil an d. Umsatzsteuer	5 845	5 759	10,42	-1,5
Gewerbsteuer (netto)	18 163	22 792	41,23	25,5
Grundsteuer A und B	21 193	21 317	38,56	0,6
Schlüsselzuweisungen vom Land	74 027	73 063	132,17	-1,3
Bedarfs- und sonst. allgem. Zuweis. v. Land	801	2 378	4,30	197,0
Erstattungen und laufende Zuweis. v. Land	20 719	22 117	40,01	6,7
Erstattungen und laufende Zuweis. v. Bund	472	682	1,23	44,6
Gebühren, zweckgebundene Abgaben	12 692	13 155	23,80	3,6
sonstige Einnahmen	48 519	50 052	90,54	3,2
abzüglich: Zahlungen von gleicher Ebene	4 503	6 122	11,08	36,0
Einnahmen der Kapitalrechnung	31 565	34 574	62,55	9,5
davon				
Zuweisungen für Investitionen vom Land	20 813	18 815	34,04	-9,6
Kreditaufnahmen bei Verwaltungen	-	-	-	-
sonstige Einnahmen	11 471	18 127	32,79	58,0
abzüglich: Zahlungen von gleicher Ebene	719	2 368	4,28	229,2
Bereinigte Ausgaben	238 634	257 636	466,07	8,0
davon				
Ausgaben der laufenden Rechnung	186 858	190 445	344,52	1,9
davon				
Personalausgaben	77 616	79 955	144,64	3,0
laufender Sachaufwand	50 408	51 572	93,29	2,3
soziale Leistungen	108	111	0,20	2,5
Zinsausgaben	10 449	10 268	18,57	-1,7
sonstige Ausgaben	52 779	54 663	98,89	3,6
abzüglich: Zahlungen von gleicher Ebene	4 503	6 122	11,08	36,0
Ausgaben der Kapitalrechnung	51 776	67 191	121,55	29,8
davon				
Sachinvestitionen	48 016	59 877	108,32	24,7
darunter: Baumaßnahmen	40 417	51 884	93,86	28,4
Kredittilgungen bei Verwaltungen	13	166	0,30	x
sonstige Ausgaben	4 466	9 516	17,21	113,1
abzüglich: Zahlungen von gleicher Ebene	719	2 368	4,28	229,2
Finanzierungssaldo	2 252	-8 555	-15,48	x
Nachrichtlich:				
Kreditaufnahmen (außer bei Verwaltungen)	13 284	17 271	31,24	30,0
Kredittilgungen (außer bei Verwaltungen)	23 447	26 687	48,28	13,8

**Einnahmen und Ausgaben der kreisangehörigen Gemeinden mit
1 000 bis 3 000 Einwohnern**

Art der Einnahmen/Ausgaben	01.01. - 30.06.			Veränderung zum gleichen Zeitraum des Vorjahres
	2002	2003		
	1 000 €	€/Einw.		%
Bereinigte Einnahmen	171 224	179 821	433,97	5,0
davon				
Einnahmen der laufenden Rechnung	149 603	156 242	377,07	4,4
davon				
Steuern (netto)	36 887	40 559	97,88	10,0
darunter				
Gemeindeanteil an d. Eink.-Steuer	7 279	5 854	14,13	-19,6
Gemeindeanteil an d. Umsatzsteuer	3 567	3 563	8,60	-0,1
Gewerbesteuer (netto)	9 811	14 729	35,55	50,1
Grundsteuer A und B	15 472	15 642	37,75	1,1
Schlüsselzuweisungen vom Land	51 206	49 797	120,18	-2,8
Bedarfs- und sonst. allgem. Zuweis. v. Land	778	1 161	2,80	49,3
Erstattungen und laufende Zuweis. v. Land	16 732	16 998	41,02	1,6
Erstattungen und laufende Zuweis. v. Bund	392	286	0,69	-27,0
Gebühren, zweckgebundene Abgaben	9 912	10 550	25,46	6,4
sonstige Einnahmen	35 814	39 588	95,54	10,5
abzüglich: Zahlungen von gleicher Ebene	2 116	2 696	6,51	27,4
Einnahmen der Kapitalrechnung	21 621	23 579	56,91	9,1
davon				
Zuweisungen für Investitionen vom Land	14 643	15 568	37,57	6,3
Kreditaufnahmen bei Verwaltungen	-	-	-	-
sonstige Einnahmen	7 225	8 540	20,61	18,2
abzüglich: Zahlungen von gleicher Ebene	247	529	1,28	114,4
Bereinigte Ausgaben	167 059	184 797	445,98	10,6
davon				
Ausgaben der laufenden Rechnung	132 939	140 861	339,95	6,0
davon				
Personalausgaben	49 996	51 444	124,15	2,9
laufender Sachaufwand	34 308	36 050	87,00	5,1
soziale Leistungen	68	4	0,01	-93,4
Zinsausgaben	6 841	7 016	16,93	2,6
sonstige Ausgaben	43 843	49 042	118,36	11,9
abzüglich: Zahlungen von gleicher Ebene	2 116	2 696	6,51	27,4
Ausgaben der Kapitalrechnung	34 120	43 937	106,04	28,8
davon				
Sachinvestitionen	32 316	40 558	97,88	25,5
darunter: Baumaßnahmen	26 895	34 763	83,90	29,3
Kredittilgungen bei Verwaltungen	7	17	0,04	134,7
sonstige Ausgaben	2 043	3 890	9,39	90,5
abzüglich: Zahlungen von gleicher Ebene	247	529	1,28	114,4
Finanzierungssaldo	4 165	-4 976	-12,01	x
Nachrichtlich:				
Kreditaufnahmen (außer bei Verwaltungen)	4 225	8 296	20,02	96,3
Kredittilgungen (außer bei Verwaltungen)	10 499	14 546	35,11	38,6

Einnahmen und Ausgaben der kreisangehörigen Gemeinden mit weniger als 1 000 Einwohnern

Art der Einnahmen/Ausgaben	01.01. - 30.06.			Veränderung zum gleichen Zeitraum des Vorjahres
	2002	2003		
	1 000 €	€/Einw.		%
Bereinigte Einnahmen	3 647	3 965	432,48	8,7
davon				
Einnahmen der laufenden Rechnung	3 230	3 243	353,68	0,4
davon				
Steuern (netto)	743	777	84,71	4,5
darunter				
Gemeindeanteil an d. Eink.-Steuer	170	139	15,16	-18,4
Gemeindeanteil an d. Umsatzsteuer	55	55	5,95	-0,5
Gewerbesteuer (netto)	170	255	27,80	49,7
Grundsteuer A und B	336	316	34,52	-5,8
Schlüsselzuweisungen vom Land	1 114	1 043	113,76	-6,4
Bedarfs- und sonst. allgem. Zuweis. v. Land	-	26	2,87	x
Erstattungen und laufende Zuweis. v. Land	325	337	36,76	3,7
Erstattungen und laufende Zuweis. v. Bund	8	11	1,18	39,6
Gebühren, zweckgebundene Abgaben	179	193	21,10	8,1
sonstige Einnahmen	870	1 089	118,73	25,1
abzüglich: Zahlungen von gleicher Ebene	9	233	25,43	x
Einnahmen der Kapitalrechnung	417	722	78,80	73,4
davon				
Zuweisungen für Investitionen vom Land	275	248	27,06	-9,7
Kreditaufnahmen bei Verwaltungen	-	-	-	-
sonstige Einnahmen	142	474	51,74	234,0
abzüglich: Zahlungen von gleicher Ebene	-	-	-	-
Bereinigte Ausgaben	3 795	4 198	457,85	10,6
davon				
Ausgaben der laufenden Rechnung	3 176	3 028	330,25	-4,7
davon				
Personalausgaben	1 087	945	103,10	-13,0
laufender Sachaufwand	996	884	96,39	-11,3
soziale Leistungen	-	-	-	-
Zinsausgaben	144	155	16,93	7,5
sonstige Ausgaben	957	1 277	139,25	33,4
abzüglich: Zahlungen von gleicher Ebene	9	233	25,43	x
Ausgaben der Kapitalrechnung	619	1 170	127,61	88,9
davon				
Sachinvestitionen	613	1 028	112,17	67,6
darunter: Baumaßnahmen	497	987	107,61	98,5
Kredittilgungen bei Verwaltungen	-	-	-	-
sonstige Ausgaben	6	141	15,43	x
abzüglich: Zahlungen von gleicher Ebene	-	-	-	-
Finanzierungssaldo	-148	-233	-25,37	x
Nachrichtlich:				
Kreditaufnahmen (außer bei Verwaltungen)	-	1 768	192,86	x
Kredittilgungen (außer bei Verwaltungen)	154	1 950	212,65	x

Einnahmen und Ausgaben der Landkreise

Art der Einnahmen/Ausgaben	01.01. - 30.06.			Veränderung zum gleichen Zeitraum des Vorjahres
	2002	2003		
	1 000 €	€/Einw.		%
Bereinigte Einnahmen	621 341	649 768	227,15	4,6
davon				
Einnahmen der laufenden Rechnung	565 982	602 642	210,68	6,5
davon				
Steuern (netto)	3	-	-	x
darunter				
Gemeindeanteil an d. Eink.-Steuer	-	-	-	-
Gemeindeanteil an d. Umsatzsteuer	-	-	-	-
Gewerbsteuer (netto)	-	-	-	-
Grundsteuer A und B	-	-	-	-
Schlüsselzuweisungen vom Land	338 501	315 956	110,46	-6,7
Bedarfs- und sonst. allgem. Zuweis. v. Land	534	46 774	16,35	x
Erstattungen und laufende Zuweis. v. Land	62 597	79 151	27,67	26,4
Erstattungen und laufende Zuweis. v. Bund	849	2 536	0,89	198,8
Gebühren, zweckgebundene Abgaben	109 327	97 159	33,97	-11,1
sonstige Einnahmen	253 527	260 378	91,03	2,7
abzüglich: Zahlungen von gleicher Ebene	199 355	199 312	69,68	-0,0
Einnahmen der Kapitalrechnung	55 359	47 126	16,47	-14,9
davon				
Zuweisungen für Investitionen vom Land	46 677	31 618	11,05	-32,3
Kreditaufnahmen bei Verwaltungen	-	-	-	-
sonstige Einnahmen	12 109	18 012	6,30	48,7
abzüglich: Zahlungen von gleicher Ebene	3 427	2 503	0,88	-27,0
Bereinigte Ausgaben	611 003	667 507	233,35	9,2
davon				
Ausgaben der laufenden Rechnung	530 769	577 360	201,84	8,8
davon				
Personalausgaben	174 637	186 777	65,30	7,0
laufender Sachaufwand	162 887	170 417	59,58	4,6
soziale Leistungen	189 888	202 058	70,64	6,4
Zinsausgaben	16 345	17 453	6,10	6,8
sonstige Ausgaben	186 368	199 968	69,91	7,3
abzüglich: Zahlungen von gleicher Ebene	199 355	199 312	69,68	-0,0
Ausgaben der Kapitalrechnung	80 235	90 147	31,51	12,4
davon				
Sachinvestitionen	68 329	77 887	27,23	14,0
darunter: Baumaßnahmen	49 815	66 267	23,17	33,0
Kredittilgungen bei Verwaltungen	-	-	-	-
sonstige Ausgaben	15 333	14 764	5,16	-3,7
abzüglich: Zahlungen von gleicher Ebene	3 427	2 503	0,88	-27,0
Finanzierungssaldo	10 337	-17 739	-6,20	x
Nachrichtlich:				
Kreditaufnahmen (außer bei Verwaltungen)	38 011	14 234	4,98	-62,6
Kredittilgungen (außer bei Verwaltungen)	46 613	28 072	9,81	-39,8

Einnahmen und Ausgaben des Landeswohlfahrtsverbandes

Art der Einnahmen/Ausgaben	01.01. - 30.06.			Veränderung zum gleichen Zeitraum des Vorjahres
	2002	2003		
	1 000 €	€/Einw.		%
Bereinigte Einnahmen	42 477	45 042	10,32	6,0
davon				
Einnahmen der laufenden Rechnung	42 477	45 042	10,32	6,0
davon				
Steuern (netto)	-	-	-	-
darunter				
Gemeindeanteil an d. Eink.-Steuer	-	-	-	-
Gemeindeanteil an d. Umsatzsteuer	-	-	-	-
Gewerbsteuer (netto)	-	-	-	-
Grundsteuer A und B	-	-	-	-
Schlüsselzuweisungen vom Land	-	-	-	-
Bedarfs- und sonst. allgem. Zuweis. v. Land	-	-	-	-
Erstattungen und laufende Zuweis. v. Land	148	164	0,04	10,5
Erstattungen und laufende Zuweis. v. Bund	563	1 248	0,29	121,5
Gebühren, zweckgebundene Abgaben	-	-	-	-
sonstige Einnahmen	210 931	222 256	50,90	5,4
abzüglich: Zahlungen von gleicher Ebene	169 166	178 625	40,91	5,6
Einnahmen der Kapitalrechnung	-	-	-	-
davon				
Zuweisungen für Investitionen vom Land	-	-	-	-
Kreditaufnahmen bei Verwaltungen	-	-	-	-
sonstige Einnahmen	-	-	-	-
abzüglich: Zahlungen von gleicher Ebene	-	-	-	-
Bereinigte Ausgaben	50 141	56 805	13,01	13,3
davon				
Ausgaben der laufenden Rechnung	50 075	56 766	13,00	13,4
davon				
Personalausgaben	3 672	3 936	0,90	7,2
laufender Sachaufwand	612	550	0,13	-10,1
soziale Leistungen	203 280	217 662	49,85	7,1
Zinsausgaben	524	592	0,14	12,9
sonstige Ausgaben	11 153	12 650	2,90	13,4
abzüglich: Zahlungen von gleicher Ebene	169 166	178 625	40,91	5,6
Ausgaben der Kapitalrechnung	66	39	0,01	-40,5
davon				
Sachinvestitionen	66	39	0,01	-40,5
darunter: Baumaßnahmen	-	-	-	-
Kredittilgungen bei Verwaltungen	-	-	-	-
sonstige Ausgaben	-	-	-	-
abzüglich: Zahlungen von gleicher Ebene	-	-	-	-
Finanzierungssaldo	-7 665	-11 763	-2,69	x
Nachrichtlich:				
Kreditaufnahmen (außer bei Verwaltungen)	-	-	-	-
Kredittilgungen (außer bei Verwaltungen)	-	-	-	-

Einnahmen und Ausgaben der Verwaltungsverbände

Art der Einnahmen/Ausgaben	01.01. - 30.06.			Veränderung zum gleichen Zeitraum des Vorjahres
	2002	2003		
	1 000 €	€/Einw.		%
Bereinigte Einnahmen	282	275	4,28	-2,3
davon				
Einnahmen der laufenden Rechnung	261	275	4,28	5,5
davon				
Steuern (netto)	-	-	-	-
darunter				
Gemeindeanteil an d. Eink.-Steuer	-	-	-	-
Gemeindeanteil an d. Umsatzsteuer	-	-	-	-
Gewerbsteuer (netto)	-	-	-	-
Grundsteuer A und B	-	-	-	-
Schlüsselzuweisungen vom Land	-	-	-	-
Bedarfs- und sonst. allgem. Zuweis. v. Land	-	5	0,08	x
Erstattungen und laufende Zuweis. v. Land	2	6	0,10	294,9
Erstattungen und laufende Zuweis. v. Bund	-	-	-	-
Gebühren, zweckgebundene Abgaben	163	159	2,48	-2,2
sonstige Einnahmen	3 398	3 510	54,54	3,3
abzüglich: Zahlungen von gleicher Ebene	3 302	3 405	52,92	3,1
Einnahmen der Kapitalrechnung	21	-	-	x
davon				
Zuweisungen für Investitionen vom Land	-	-	-	-
Kreditaufnahmen bei Verwaltungen	-	-	-	-
sonstige Einnahmen	64	48	0,74	-25,5
abzüglich: Zahlungen von gleicher Ebene	43	48	0,74	10,2
Bereinigte Ausgaben	140	133	2,07	-5,2
davon				
Ausgaben der laufenden Rechnung	73	109	1,69	48,6
davon				
Personalausgaben	2 875	3 003	46,67	4,4
laufender Sachaufwand	467	465	7,23	-0,5
soziale Leistungen	-	-	-	-
Zinsausgaben	9	12	0,19	33,1
sonstige Ausgaben	23	34	0,52	44,2
abzüglich: Zahlungen von gleicher Ebene	3 302	3 405	52,92	3,1
Ausgaben der Kapitalrechnung	67	24	0,38	-64,0
davon				
Sachinvestitionen	110	72	1,11	-34,9
darunter: Baumaßnahmen	7	19	0,29	150,7
Kredittilgungen bei Verwaltungen	-	-	-	-
sonstige Ausgaben	-	-	-	-
abzüglich: Zahlungen von gleicher Ebene	43	48	0,74	10,2
Finanzierungssaldo	141	142	2,21	x
Nachrichtlich:				
Kreditaufnahmen (außer bei Verwaltungen)	-	-	-	-
Kredittilgungen (außer bei Verwaltungen)	10	11	0,17	15,7

Einnahmen und Ausgaben des Regierungsbezirkes Chemnitz

Art der Einnahmen/Ausgaben	01.01. - 30.06.			Veränderung zum gleichen Zeitraum des Vorjahres
	2002	2003		
	1 000 €	€/Einw.		%
Bereinigte Einnahmen	1 105 589	1 091 292	684,50	-1,3
davon				
Einnahmen der laufenden Rechnung	981 493	987 597	619,46	0,6
davon				
Steuern (netto)	203 746	199 246	124,97	-2,2
darunter				
Gemeindeanteil an d. Eink.-Steuer	34 745	28 127	17,64	-19,0
Gemeindeanteil an d. Umsatzsteuer	22 830	22 735	14,26	-0,4
Gewerbesteuer (netto)	79 457	79 274	49,72	-0,2
Grundsteuer A und B	63 387	65 622	41,16	3,5
Schlüsselzuweisungen vom Land	471 530	457 285	286,83	-3,0
Bedarfs- und sonst. allgem. Zuweis. v. Land	5 034	26 071	16,35	417,9
Erstattungen und laufende Zuweis. v. Land	87 547	92 276	57,88	5,4
Erstattungen und laufende Zuweis. v. Bund	1 928	1 595	1,00	-17,3
Gebühren, zweckgebundene Abgaben	88 964	87 833	55,09	-1,3
sonstige Einnahmen	216 777	217 720	136,56	0,4
abzüglich: Zahlungen von gleicher Ebene	94 035	94 429	59,23	0,4
Einnahmen der Kapitalrechnung	124 096	103 696	65,04	-16,4
davon				
Zuweisungen für Investitionen vom Land	95 453	71 169	44,64	-25,4
Kreditaufnahmen bei Verwaltungen	-	-	-	-
sonstige Einnahmen	30 886	34 487	21,63	11,7
abzüglich: Zahlungen von gleicher Ebene	2 243	1 960	1,23	-12,6
Bereinigte Ausgaben	1 124 652	1 154 924	724,41	2,7
davon				
Ausgaben der laufenden Rechnung	920 406	948 719	595,07	3,1
davon				
Personalausgaben	339 533	353 775	221,90	4,2
laufender Sachaufwand	218 762	218 614	137,12	-0,1
soziale Leistungen	115 355	122 257	76,68	6,0
Zinsausgaben	46 653	46 456	29,14	-0,4
sonstige Ausgaben	294 138	302 047	189,45	2,7
abzüglich: Zahlungen von gleicher Ebene	94 035	94 429	59,23	0,4
Ausgaben der Kapitalrechnung	204 246	206 205	129,34	1,0
davon				
Sachinvestitionen	175 348	182 249	114,31	3,9
darunter: Baumaßnahmen	138 022	149 536	93,79	8,3
Kredittilgungen bei Verwaltungen	847	408	0,26	-51,8
sonstige Ausgaben	30 294	25 507	16,00	-15,8
abzüglich: Zahlungen von gleicher Ebene	2 243	1 960	1,23	-12,6
Finanzierungssaldo	-19 063	-63 632	-39,91	x
Nachrichtlich:				
Kreditaufnahmen (außer bei Verwaltungen)	81 160	98 715	61,92	21,6
Kredittilgungen (außer bei Verwaltungen)	127 785	133 981	84,04	4,8

Einnahmen und Ausgaben der Stadt Chemnitz

Art der Einnahmen/Ausgaben	01.01. - 30.06.			Veränderung zum gleichen Zeitraum des Vorjahres
	2002	2003		
	1 000 €	€/Einw.		%
Bereinigte Einnahmen	207 347	216 628	851,58	4,5
davon				
Einnahmen der laufenden Rechnung	184 415	194 208	763,45	5,3
davon				
Steuern (netto)	38 907	40 509	159,25	4,1
darunter				
Gemeindeanteil an d. Eink.-Steuer	7 840	6 179	24,29	-21,2
Gemeindeanteil an d. Umsatzsteuer	5 891	5 860	23,03	-0,5
Gewerbesteuer (netto)	11 866	13 867	54,51	16,9
Grundsteuer A und B	12 687	13 948	54,83	9,9
Schlüsselzuweisungen vom Land	94 117	97 720	384,15	3,8
Bedarfs- und sonst. allgem. Zuweis. v. Land	-	4 512	17,74	x
Erstattungen und laufende Zuweis. v. Land	17 707	18 749	73,71	5,9
Erstattungen und laufende Zuweis. v. Bund	210	197	0,78	-6,1
Gebühren, zweckgebundene Abgaben	10 886	11 542	45,37	6,0
sonstige Einnahmen	25 154	23 437	92,13	-6,8
abzüglich: Zahlungen von gleicher Ebene	2 566	2 460	9,67	-4,2
Einnahmen der Kapitalrechnung	22 932	22 420	88,13	-2,2
davon				
Zuweisungen für Investitionen vom Land	18 917	16 826	66,14	-11,1
Kreditaufnahmen bei Verwaltungen	-	-	-	-
sonstige Einnahmen	4 016	5 594	21,99	39,3
abzüglich: Zahlungen von gleicher Ebene	-	-	-	-
Bereinigte Ausgaben	244 264	244 723	962,03	0,2
davon				
Ausgaben der laufenden Rechnung	200 000	206 955	813,56	3,5
davon				
Personalausgaben	75 687	77 853	306,05	2,9
laufender Sachaufwand	33 814	32 934	129,47	-2,6
soziale Leistungen	25 368	26 988	106,09	6,4
Zinsausgaben	11 444	10 501	41,28	-8,2
sonstige Ausgaben	56 253	61 138	240,34	8,7
abzüglich: Zahlungen von gleicher Ebene	2 566	2 460	9,67	-4,2
Ausgaben der Kapitalrechnung	44 265	37 768	148,47	-14,7
davon				
Sachinvestitionen	33 154	30 158	118,55	-9,0
darunter: Baumaßnahmen	26 099	23 063	90,66	-11,6
Kredittilgungen bei Verwaltungen	113	391	1,54	246,9
sonstige Ausgaben	10 998	7 219	28,38	-34,4
abzüglich: Zahlungen von gleicher Ebene	-	-	-	-
Finanzierungssaldo	-36 917	-28 095	-110,44	x
Nachrichtlich:				
Kreditaufnahmen (außer bei Verwaltungen)	8 490	61 545	241,94	624,9
Kredittilgungen (außer bei Verwaltungen)	16 122	69 125	271,74	328,8

Einnahmen und Ausgaben der Stadt Plauen

Art der Einnahmen/Ausgaben	01.01. - 30.06.			Veränderung zum gleichen Zeitraum des Vorjahres
	2002	2003		
	1 000 €	€/Einw.		%
Bereinigte Einnahmen	50 038	52 541	740,59	5,0
davon				
Einnahmen der laufenden Rechnung	45 185	50 043	705,38	10,8
davon				
Steuern (netto)	9 791	10 713	151,00	9,4
darunter				
Gemeindeanteil an d. Eink.-Steuer	1 891	1 483	20,91	-21,5
Gemeindeanteil an d. Umsatzsteuer	1 087	1 081	15,24	-0,5
Gewerbsteuer (netto)	3 114	3 585	50,53	15,1
Grundsteuer A und B	3 486	4 283	60,37	22,9
Schlüsselzuweisungen vom Land	23 420	24 684	347,93	5,4
Bedarfs- und sonst. allgem. Zuweis. v. Land	150	1 325	18,67	780,7
Erstattungen und laufende Zuweis. v. Land	3 224	4 787	67,48	48,5
Erstattungen und laufende Zuweis. v. Bund	85	23	0,33	-72,5
Gebühren, zweckgebundene Abgaben	4 787	4 599	64,82	-3,9
sonstige Einnahmen	3 849	4 200	59,21	9,1
abzüglich: Zahlungen von gleicher Ebene	121	287	4,05	138,3
Einnahmen der Kapitalrechnung	4 853	2 497	35,20	-48,5
davon				
Zuweisungen für Investitionen vom Land	3 523	1 941	27,36	-44,9
Kreditaufnahmen bei Verwaltungen	-	-	-	-
sonstige Einnahmen	1 330	562	7,91	-57,8
abzüglich: Zahlungen von gleicher Ebene	-	5	0,07	x
Bereinigte Ausgaben	53 884	53 699	756,91	-0,3
davon				
Ausgaben der laufenden Rechnung	46 445	48 261	680,26	3,9
davon				
Personalausgaben	13 318	14 149	199,43	6,2
laufender Sachaufwand	5 842	5 550	78,24	-5,0
soziale Leistungen	5 824	6 779	95,56	16,4
Zinsausgaben	2 530	2 878	40,57	13,8
sonstige Ausgaben	19 053	19 192	270,51	0,7
abzüglich: Zahlungen von gleicher Ebene	121	287	4,05	138,3
Ausgaben der Kapitalrechnung	7 439	5 438	76,65	-26,9
davon				
Sachinvestitionen	6 644	4 588	64,67	-30,9
darunter: Baumaßnahmen	4 504	3 824	53,91	-15,1
Kredittilgungen bei Verwaltungen	-	-	-	-
sonstige Ausgaben	794	855	12,05	7,6
abzüglich: Zahlungen von gleicher Ebene	-	5	0,07	x
Finanzierungssaldo	-3 846	-1 158	-16,32	x
Nachrichtlich:				
Kreditaufnahmen (außer bei Verwaltungen)	-	2 601	36,66	x
Kredittilgungen (außer bei Verwaltungen)	3 248	4 131	58,23	27,2

Einnahmen und Ausgaben der Stadt Zwickau

Art der Einnahmen/Ausgaben	01.01. - 30.06.			Veränderung zum gleichen Zeitraum des Vorjahres
	2002	2003		
	1 000 €	€/Einw.		%
Bereinigte Einnahmen	86 007	79 301	782,77	-7,8
davon				
Einnahmen der laufenden Rechnung	79 330	70 938	700,22	-10,6
davon				
Steuern (netto)	24 621	20 364	201,01	-17,3
darunter				
Gemeindeanteil an d. Eink.-Steuer	2 600	2 115	20,87	-18,7
Gemeindeanteil an d. Umsatzsteuer	2 900	2 885	28,48	-0,5
Gewerbsteuer (netto)	14 116	10 998	108,56	-22,1
Grundsteuer A und B	4 627	3 941	38,90	-14,8
Schlüsselzuweisungen vom Land	35 498	30 067	296,79	-15,3
Bedarfs- und sonst. allgem. Zuweis. v. Land	-	1 794	17,71	x
Erstattungen und laufende Zuweis. v. Land	5 688	5 806	57,31	2,1
Erstattungen und laufende Zuweis. v. Bund	78	74	0,73	-5,3
Gebühren, zweckgebundene Abgaben	5 414	4 546	44,88	-16,0
sonstige Einnahmen	10 879	10 684	105,46	-1,8
abzüglich: Zahlungen von gleicher Ebene	2 849	2 399	23,68	-15,8
Einnahmen der Kapitalrechnung	6 676	8 363	82,55	25,3
davon				
Zuweisungen für Investitionen vom Land	5 782	6 360	62,78	10,0
Kreditaufnahmen bei Verwaltungen	-	-	-	-
sonstige Einnahmen	937	2 003	19,77	113,7
abzüglich: Zahlungen von gleicher Ebene	42	-	-	x
Bereinigte Ausgaben	79 857	79 485	784,58	-0,5
davon				
Ausgaben der laufenden Rechnung	68 196	66 761	658,99	-2,1
davon				
Personalausgaben	24 415	25 954	256,19	6,3
laufender Sachaufwand	14 899	14 407	142,21	-3,3
soziale Leistungen	11 512	11 491	113,43	-0,2
Zinsausgaben	1 932	2 102	20,75	8,8
sonstige Ausgaben	18 287	15 206	150,10	-16,8
abzüglich: Zahlungen von gleicher Ebene	2 849	2 399	23,68	-15,8
Ausgaben der Kapitalrechnung	11 662	12 723	125,59	9,1
davon				
Sachinvestitionen	10 424	11 950	117,95	14,6
darunter: Baumaßnahmen	6 614	9 172	90,53	38,7
Kredittilgungen bei Verwaltungen	-	-	-	-
sonstige Ausgaben	1 280	774	7,64	-39,6
abzüglich: Zahlungen von gleicher Ebene	42	-	-	x
Finanzierungssaldo	6 149	-184	-1,81	x
Nachrichtlich:				
Kreditaufnahmen (außer bei Verwaltungen)	-	-	-	-
Kredittilgungen (außer bei Verwaltungen)	2 140	2 086	20,59	-2,5

Einnahmen und Ausgaben des Kreises Annaberg

Art der Einnahmen/Ausgaben	01.01. - 30.06.			Veränderung zum gleichen Zeitraum des Vorjahres
	2002	2003		
	1 000 €	€/Einw.		%
Bereinigte Einnahmen	60 084	58 549	675,14	-2,6
davon				
Einnahmen der laufenden Rechnung	52 619	50 945	587,46	-3,2
davon				
Steuern (netto)	8 988	8 401	96,88	-6,5
darunter				
Gemeindeanteil an d. Eink.-Steuer	1 505	1 196	13,80	-20,5
Gemeindeanteil an d. Umsatzsteuer	920	924	10,66	0,5
Gewerbsteuer (netto)	3 409	3 098	35,73	-9,1
Grundsteuer A und B	3 040	3 069	35,39	1,0
Schlüsselzuweisungen vom Land	24 160	22 888	263,93	-5,3
Bedarfs- und sonst. allgem. Zuweis. v. Land	52	1 174	13,54	x
Erstattungen und laufende Zuweis. v. Land	4 762	3 939	45,42	-17,3
Erstattungen und laufende Zuweis. v. Bund	34	34	0,39	1,4
Gebühren, zweckgebundene Abgaben	7 168	7 289	84,05	1,7
sonstige Einnahmen	13 242	12 571	144,96	-5,1
abzüglich: Zahlungen von gleicher Ebene	5 788	5 352	61,72	-7,5
Einnahmen der Kapitalrechnung	7 466	7 604	87,68	1,8
davon				
Zuweisungen für Investitionen vom Land	5 858	5 215	60,13	-11,0
Kreditaufnahmen bei Verwaltungen	-	-	-	-
sonstige Einnahmen	1 686	2 704	31,18	60,4
abzüglich: Zahlungen von gleicher Ebene	78	315	3,63	302,2
Bereinigte Ausgaben	59 688	57 390	661,78	-3,9
davon				
Ausgaben der laufenden Rechnung	47 708	47 445	547,10	-0,6
davon				
Personalausgaben	17 714	18 421	212,42	4,0
laufender Sachaufwand	15 345	14 250	164,32	-7,1
soziale Leistungen	5 412	5 256	60,61	-2,9
Zinsausgaben	1 862	1 782	20,55	-4,3
sonstige Ausgaben	13 162	13 087	150,91	-0,6
abzüglich: Zahlungen von gleicher Ebene	5 788	5 352	61,72	-7,5
Ausgaben der Kapitalrechnung	11 980	9 945	114,68	-17,0
davon				
Sachinvestitionen	10 312	9 043	104,27	-12,3
darunter: Baumaßnahmen	8 438	7 458	86,00	-11,6
Kredittilgungen bei Verwaltungen	-	8	0,09	x
sonstige Ausgaben	1 747	1 209	13,95	-30,8
abzüglich: Zahlungen von gleicher Ebene	78	315	3,63	302,2
Finanzierungssaldo	396	1 159	13,36	x
Nachrichtlich:				
Kreditaufnahmen (außer bei Verwaltungen)	2 665	3 616	41,70	35,7
Kredittilgungen (außer bei Verwaltungen)	3 797	2 587	29,84	-31,9

Einnahmen und Ausgaben des Kreises Chemnitzer Land

Art der Einnahmen/Ausgaben	01.01. - 30.06.			Veränderung zum gleichen Zeitraum des Vorjahres
	2002	2003		
	1 000 €	€/Einw.		%
Bereinigte Einnahmen	89 730	85 809	617,08	-4,4
davon				
Einnahmen der laufenden Rechnung	80 340	80 374	577,99	0,0
davon				
Steuern (netto)	17 872	17 218	123,82	-3,7
darunter				
Gemeindeanteil an d. Eink.-Steuer	2 740	2 258	16,24	-17,6
Gemeindeanteil an d. Umsatzsteuer	1 692	1 683	12,10	-0,5
Gewerbesteuer (netto)	7 504	7 236	52,04	-3,6
Grundsteuer A und B	5 660	5 737	41,26	1,4
Schlüsselzuweisungen vom Land	37 337	36 242	260,63	-2,9
Bedarfs- und sonst. allgem. Zuweis. v. Land	41	2 153	15,48	x
Erstattungen und laufende Zuweis. v. Land	6 759	6 760	48,61	0,0
Erstattungen und laufende Zuweis. v. Bund	243	164	1,18	-32,4
Gebühren, zweckgebundene Abgaben	7 768	7 544	54,25	-2,9
sonstige Einnahmen	21 079	20 891	150,23	-0,9
abzüglich: Zahlungen von gleicher Ebene	10 761	10 597	76,21	-1,5
Einnahmen der Kapitalrechnung	9 390	5 435	39,09	-42,1
davon				
Zuweisungen für Investitionen vom Land	7 104	3 222	23,17	-54,6
Kreditaufnahmen bei Verwaltungen	-	-	-	-
sonstige Einnahmen	2 579	2 379	17,10	-7,8
abzüglich: Zahlungen von gleicher Ebene	293	166	1,19	-43,4
Bereinigte Ausgaben	87 176	90 882	653,56	4,3
davon				
Ausgaben der laufenden Rechnung	73 579	74 709	537,25	1,5
davon				
Personalausgaben	25 846	25 554	183,76	-1,1
laufender Sachaufwand	18 938	19 338	139,07	2,1
soziale Leistungen	7 897	8 614	61,95	9,1
Zinsausgaben	5 505	5 338	38,39	-3,0
sonstige Ausgaben	26 155	26 461	190,29	1,2
abzüglich: Zahlungen von gleicher Ebene	10 761	10 597	76,21	-1,5
Ausgaben der Kapitalrechnung	13 597	16 173	116,31	18,9
davon				
Sachinvestitionen	10 719	14 015	100,79	30,7
darunter: Baumaßnahmen	8 195	9 599	69,03	17,1
Kredittilgungen bei Verwaltungen	734	-	-	x
sonstige Ausgaben	2 436	2 323	16,71	-4,6
abzüglich: Zahlungen von gleicher Ebene	293	166	1,19	-43,4
Finanzierungssaldo	2 554	-5 073	-36,48	x
Nachrichtlich:				
Kreditaufnahmen (außer bei Verwaltungen)	11 431	5 468	39,32	-52,2
Kredittilgungen (außer bei Verwaltungen)	16 593	7 126	51,24	-57,1

Einnahmen und Ausgaben des Kreises Freiberg

Art der Einnahmen/Ausgaben	01.01. - 30.06.			Veränderung zum gleichen Zeitraum des Vorjahres
	2002	2003		
	1 000 €	€/Einw.		%
Bereinigte Einnahmen	100 538	104 576	693,96	4,0
davon				
Einnahmen der laufenden Rechnung	91 654	97 200	645,02	6,1
davon				
Steuern (netto)	19 618	21 493	142,63	9,6
darunter				
Gemeindeanteil an d. Eink.-Steuer	3 098	2 487	16,50	-19,7
Gemeindeanteil an d. Umsatzsteuer	1 829	1 817	12,05	-0,7
Gewerbesteuer (netto)	9 194	11 610	77,05	26,3
Grundsteuer A und B	5 262	5 368	35,62	2,0
Schlüsselzuweisungen vom Land	40 528	38 123	252,99	-5,9
Bedarfs- und sonst. allgem. Zuweis. v. Land	489	4 550	30,19	831,0
Erstattungen und laufende Zuweis. v. Land	7 895	8 238	54,67	4,3
Erstattungen und laufende Zuweis. v. Bund	245	239	1,59	-2,3
Gebühren, zweckgebundene Abgaben	10 979	11 214	74,42	2,1
sonstige Einnahmen	27 786	30 044	199,37	8,1
abzüglich: Zahlungen von gleicher Ebene	15 886	16 701	110,83	5,1
Einnahmen der Kapitalrechnung	8 884	7 375	48,94	-17,0
davon				
Zuweisungen für Investitionen vom Land	7 074	4 352	28,88	-38,5
Kreditaufnahmen bei Verwaltungen	-	-	-	-
sonstige Einnahmen	2 251	3 130	20,77	39,1
abzüglich: Zahlungen von gleicher Ebene	441	107	0,71	-75,7
Bereinigte Ausgaben	99 271	107 494	713,33	8,3
davon				
Ausgaben der laufenden Rechnung	83 871	86 613	574,76	3,3
davon				
Personalausgaben	31 069	33 734	223,86	8,6
laufender Sachaufwand	24 434	23 821	158,07	-2,5
soziale Leistungen	13 521	14 240	94,49	5,3
Zinsausgaben	3 505	3 543	23,51	1,1
sonstige Ausgaben	27 227	27 976	185,65	2,7
abzüglich: Zahlungen von gleicher Ebene	15 886	16 701	110,83	5,1
Ausgaben der Kapitalrechnung	15 401	20 881	138,57	35,6
davon				
Sachinvestitionen	13 825	17 912	118,87	29,6
darunter: Baumaßnahmen	10 310	14 880	98,74	44,3
Kredittilgungen bei Verwaltungen	-	-	-	-
sonstige Ausgaben	2 017	3 076	20,41	52,5
abzüglich: Zahlungen von gleicher Ebene	441	107	0,71	-75,7
Finanzierungssaldo	1 266	-2 918	-19,37	x
Nachrichtlich:				
Kreditaufnahmen (außer bei Verwaltungen)	2 092	2 920	19,38	39,6
Kredittilgungen (außer bei Verwaltungen)	7 160	6 890	45,72	-3,8

Einnahmen und Ausgaben des Vogtlandkreises

Art der Einnahmen/Ausgaben	01.01. - 30.06.			Veränderung zum gleichen Zeitraum des Vorjahres
	2002	2003		
	1 000 €	€/Einw.		%
Bereinigte Einnahmen	126 446	123 963	621,73	-2,0
davon				
Einnahmen der laufenden Rechnung	111 212	111 219	557,81	0,0
davon				
Steuern (netto)	19 808	20 202	101,32	2,0
darunter				
Gemeindeanteil an d. Eink.-Steuer	3 911	3 408	17,09	-12,9
Gemeindeanteil an d. Umsatzsteuer	2 050	2 057	10,32	0,4
Gewerbesteuer (netto)	6 101	6 389	32,05	4,7
Grundsteuer A und B	7 392	7 971	39,98	7,8
Schlüsselzuweisungen vom Land	51 473	51 618	258,89	0,3
Bedarfs- und sonst. allgem. Zuweis. v. Land	3 730	2 820	14,14	-24,4
Erstattungen und laufende Zuweis. v. Land	11 644	12 063	60,50	3,6
Erstattungen und laufende Zuweis. v. Bund	141	137	0,69	-2,8
Gebühren, zweckgebundene Abgaben	9 042	9 361	46,95	3,5
sonstige Einnahmen	30 108	29 381	147,36	-2,4
abzüglich: Zahlungen von gleicher Ebene	14 734	14 362	72,03	-2,5
Einnahmen der Kapitalrechnung	15 235	12 744	63,91	-16,4
davon				
Zuweisungen für Investitionen vom Land	12 273	9 402	47,16	-23,4
Kreditaufnahmen bei Verwaltungen	-	-	-	-
sonstige Einnahmen	3 469	3 850	19,31	11,0
abzüglich: Zahlungen von gleicher Ebene	508	509	2,55	0,3
Bereinigte Ausgaben	130 010	129 807	651,04	-0,2
davon				
Ausgaben der laufenden Rechnung	104 790	106 589	534,59	1,7
davon				
Personalausgaben	40 281	42 515	213,23	5,5
laufender Sachaufwand	28 600	28 814	144,52	0,7
soziale Leistungen	11 651	12 343	61,91	5,9
Zinsausgaben	4 814	5 116	25,66	6,3
sonstige Ausgaben	34 177	32 162	161,31	-5,9
abzüglich: Zahlungen von gleicher Ebene	14 734	14 362	72,03	-2,5
Ausgaben der Kapitalrechnung	25 220	23 218	116,45	-7,9
davon				
Sachinvestitionen	23 063	22 407	112,38	-2,8
darunter: Baumaßnahmen	17 492	19 437	97,49	11,1
Kredittilgungen bei Verwaltungen	-	1	0,00	x
sonstige Ausgaben	2 665	1 320	6,62	-50,5
abzüglich: Zahlungen von gleicher Ebene	508	509	2,55	0,3
Finanzierungssaldo	-3 564	-5 844	-29,31	x
Nachrichtlich:				
Kreditaufnahmen (außer bei Verwaltungen)	10 901	7 548	37,86	-30,8
Kredittilgungen (außer bei Verwaltungen)	15 618	9 908	49,69	-36,6

Einnahmen und Ausgaben des Mittleren Erzgebirgskreises

Art der Einnahmen/Ausgaben	01.01. - 30.06.			Veränderung zum gleichen Zeitraum des Vorjahres
	2002	2003		
	1 000 €	€/Einw.		%
Bereinigte Einnahmen	63 452	61 560	662,12	-3,0
davon				
Einnahmen der laufenden Rechnung	56 043	54 856	590,02	-2,1
davon				
Steuern (netto)	10 640	9 555	102,77	-10,2
darunter				
Gemeindeanteil an d. Eink.-Steuer	1 620	1 248	13,42	-22,9
Gemeindeanteil an d. Umsatzsteuer	903	887	9,54	-1,7
Gewerbesteuer (netto)	4 663	4 267	45,89	-8,5
Grundsteuer A und B	3 319	3 029	32,57	-8,7
Schlüsselzuweisungen vom Land	25 519	24 054	258,72	-5,7
Bedarfs- und sonst. allgem. Zuweis. v. Land	411	1 542	16,58	274,8
Erstattungen und laufende Zuweis. v. Land	5 021	5 965	64,16	18,8
Erstattungen und laufende Zuweis. v. Bund	331	92	0,99	-72,1
Gebühren, zweckgebundene Abgaben	5 143	5 104	54,90	-0,8
sonstige Einnahmen	16 619	15 939	171,44	-4,1
abzüglich: Zahlungen von gleicher Ebene	7 642	7 396	79,55	-3,2
Einnahmen der Kapitalrechnung	7 408	6 704	72,11	-9,5
davon				
Zuweisungen für Investitionen vom Land	5 314	3 912	42,08	-26,4
Kreditaufnahmen bei Verwaltungen	-	-	-	-
sonstige Einnahmen	2 118	2 793	30,04	31,9
abzüglich: Zahlungen von gleicher Ebene	24	1	0,01	-94,2
Bereinigte Ausgaben	60 062	66 446	714,69	10,6
davon				
Ausgaben der laufenden Rechnung	50 209	54 842	589,87	9,2
davon				
Personalausgaben	20 314	22 855	245,82	12,5
laufender Sachaufwand	13 499	14 638	157,44	8,4
soziale Leistungen	5 631	5 466	58,80	-2,9
Zinsausgaben	2 547	2 450	26,35	-3,8
sonstige Ausgaben	15 860	16 828	181,00	6,1
abzüglich: Zahlungen von gleicher Ebene	7 642	7 396	79,55	-3,2
Ausgaben der Kapitalrechnung	9 853	11 605	124,82	17,8
davon				
Sachinvestitionen	8 808	10 191	109,62	15,7
darunter: Baumaßnahmen	6 830	8 144	87,60	19,2
Kredittilgungen bei Verwaltungen	-	9	0,09	x
sonstige Ausgaben	1 068	1 406	15,13	31,7
abzüglich: Zahlungen von gleicher Ebene	24	1	0,01	-94,2
Finanzierungssaldo	3 390	-4 887	-52,56	x
Nachrichtlich:				
Kreditaufnahmen (außer bei Verwaltungen)	8 902	4 435	47,71	-50,2
Kredittilgungen (außer bei Verwaltungen)	10 072	6 780	72,93	-32,7

Einnahmen und Ausgaben des Kreises Mittweida

Art der Einnahmen/Ausgaben	01.01. - 30.06.			Veränderung zum gleichen Zeitraum des Vorjahres
	2002	2003		
	1 000 €	€/Einw.		%
Bereinigte Einnahmen	90 515	88 109	648,19	-2,7
davon				
Einnahmen der laufenden Rechnung	76 512	78 828	579,91	3,0
davon				
Steuern (netto)	15 120	16 089	118,36	6,4
darunter				
Gemeindeanteil an d. Eink.-Steuer	2 716	2 188	16,09	-19,4
Gemeindeanteil an d. Umsatzsteuer	1 691	1 695	12,47	0,2
Gewerbesteuer (netto)	4 429	5 863	43,14	32,4
Grundsteuer A und B	5 976	6 037	44,41	1,0
Schlüsselzuweisungen vom Land	36 024	35 025	257,67	-2,8
Bedarfs- und sonst. allgem. Zuweis. v. Land	18	1 562	11,49	x
Erstattungen und laufende Zuweis. v. Land	7 106	6 524	48,00	-8,2
Erstattungen und laufende Zuweis. v. Bund	247	374	2,75	51,1
Gebühren, zweckgebundene Abgaben	9 052	8 672	63,80	-4,2
sonstige Einnahmen	18 102	20 107	147,92	11,1
abzüglich: Zahlungen von gleicher Ebene	9 158	9 525	70,07	4,0
Einnahmen der Kapitalrechnung	14 004	9 280	68,27	-33,7
davon				
Zuweisungen für Investitionen vom Land	10 192	6 961	51,21	-31,7
Kreditaufnahmen bei Verwaltungen	-	-	-	-
sonstige Einnahmen	4 501	2 947	21,68	-34,5
abzüglich: Zahlungen von gleicher Ebene	689	627	4,62	-9,0
Bereinigte Ausgaben	90 659	88 893	653,96	-1,9
davon				
Ausgaben der laufenden Rechnung	64 064	64 980	478,04	1,4
davon				
Personalausgaben	23 923	23 268	171,17	-2,7
laufender Sachaufwand	20 302	19 322	142,14	-4,8
soziale Leistungen	6 645	7 227	53,17	8,8
Zinsausgaben	1 955	2 208	16,24	13,0
sonstige Ausgaben	20 397	22 480	165,38	10,2
abzüglich: Zahlungen von gleicher Ebene	9 158	9 525	70,07	4,0
Ausgaben der Kapitalrechnung	26 595	23 913	175,92	-10,1
davon				
Sachinvestitionen	24 725	22 260	163,76	-10,0
darunter: Baumaßnahmen	21 242	18 660	137,28	-12,2
Kredittilgungen bei Verwaltungen	-	-	-	-
sonstige Ausgaben	2 560	2 281	16,78	-10,9
abzüglich: Zahlungen von gleicher Ebene	689	627	4,62	-9,0
Finanzierungssaldo	-144	-785	-5,77	x
Nachrichtlich:				
Kreditaufnahmen (außer bei Verwaltungen)	5 196	1 716	12,62	-67,0
Kredittilgungen (außer bei Verwaltungen)	9 022	5 922	43,56	-34,4

Einnahmen und Ausgaben des Kreises Stollberg

Art der Einnahmen/Ausgaben	01.01. - 30.06.			Veränderung zum gleichen Zeitraum des Vorjahres
	2002	2003		
	1 000 €	€/Einw.		%
Bereinigte Einnahmen	56 094	52 703	569,00	-6,0
davon				
Einnahmen der laufenden Rechnung	50 338	47 665	514,60	-5,3
davon				
Steuern (netto)	10 430	7 770	83,89	-25,5
darunter				
Gemeindeanteil an d. Eink.-Steuer	1 670	1 391	15,02	-16,7
Gemeindeanteil an d. Umsatzsteuer	897	892	9,64	-0,5
Gewerbsteuer (netto)	4 801	2 357	25,45	-50,9
Grundsteuer A und B	2 895	2 966	32,02	2,5
Schlüsselzuweisungen vom Land	26 039	23 939	258,45	-8,1
Bedarfs- und sonst. allgem. Zuweis. v. Land	20	1 097	11,84	x
Erstattungen und laufende Zuweis. v. Land	3 982	4 267	46,07	7,2
Erstattungen und laufende Zuweis. v. Bund	74	72	0,78	-2,3
Gebühren, zweckgebundene Abgaben	4 623	4 743	51,21	2,6
sonstige Einnahmen	11 231	12 091	130,53	7,7
abzüglich: Zahlungen von gleicher Ebene	6 061	6 315	68,17	4,2
Einnahmen der Kapitalrechnung	5 756	5 039	54,40	-12,5
davon				
Zuweisungen für Investitionen vom Land	4 316	3 350	36,16	-22,4
Kreditaufnahmen bei Verwaltungen	-	-	-	-
sonstige Einnahmen	1 497	1 748	18,87	16,8
abzüglich: Zahlungen von gleicher Ebene	56	59	0,64	4,3
Bereinigte Ausgaben	53 417	60 842	656,87	13,9
davon				
Ausgaben der laufenden Rechnung	42 669	43 700	471,80	2,4
davon				
Personalausgaben	14 601	15 725	169,77	7,7
laufender Sachaufwand	11 162	11 147	120,35	-0,1
soziale Leistungen	4 332	4 479	48,35	3,4
Zinsausgaben	3 408	3 273	35,33	-4,0
sonstige Ausgaben	15 228	15 391	166,16	1,1
abzüglich: Zahlungen von gleicher Ebene	6 061	6 315	68,17	4,2
Ausgaben der Kapitalrechnung	10 747	17 143	185,08	59,5
davon				
Sachinvestitionen	9 828	15 366	165,90	56,4
darunter: Baumaßnahmen	8 402	13 933	150,42	65,8
Kredittilgungen bei Verwaltungen	-	-	-	-
sonstige Ausgaben	976	1 835	19,81	88,1
abzüglich: Zahlungen von gleicher Ebene	56	59	0,64	4,3
Finanzierungssaldo	2 677	-8 139	-87,87	x
Nachrichtlich:				
Kreditaufnahmen (außer bei Verwaltungen)	11 237	1 855	20,03	-83,5
Kredittilgungen (außer bei Verwaltungen)	14 597	4 135	44,64	-71,7

Einnahmen und Ausgaben des Kreises Aue-Schwarzenberg

Art der Einnahmen/Ausgaben	01.01. - 30.06.			Veränderung zum gleichen Zeitraum des Vorjahres
	2002	2003		
	1 000 €	€/Einw.		%
Bereinigte Einnahmen	94 204	88 925	646,86	-5,6
davon				
Einnahmen der laufenden Rechnung	81 871	80 426	585,04	-1,8
davon				
Steuern (netto)	13 783	12 733	92,62	-7,6
darunter				
Gemeindeanteil an d. Eink.-Steuer	2 475	1 989	14,47	-19,7
Gemeindeanteil an d. Umsatzsteuer	1 354	1 347	9,80	-0,5
Gewerbesteuer (netto)	5 086	4 413	32,10	-13,2
Grundsteuer A und B	4 647	4 743	34,50	2,1
Schlüsselzuweisungen vom Land	40 591	37 997	276,40	-6,4
Bedarfs- und sonst. allgem. Zuweis. v. Land	62	1 746	12,70	x
Erstattungen und laufende Zuweis. v. Land	7 247	8 332	60,61	15,0
Erstattungen und laufende Zuweis. v. Bund	74	86	0,62	16,0
Gebühren, zweckgebundene Abgaben	7 664	7 902	57,48	3,1
sonstige Einnahmen	21 878	21 634	157,37	-1,1
abzüglich: Zahlungen von gleicher Ebene	9 427	10 004	72,77	6,1
Einnahmen der Kapitalrechnung	12 333	8 499	61,82	-31,1
davon				
Zuweisungen für Investitionen vom Land	8 736	4 787	34,82	-45,2
Kreditaufnahmen bei Verwaltungen	-	-	-	-
sonstige Einnahmen	3 610	3 872	28,17	7,3
abzüglich: Zahlungen von gleicher Ebene	12	160	1,16	x
Bereinigte Ausgaben	86 172	93 487	680,04	8,5
davon				
Ausgaben der laufenden Rechnung	72 284	77 062	560,57	6,6
davon				
Personalausgaben	26 579	26 664	193,96	0,3
laufender Sachaufwand	18 103	21 223	154,38	17,2
soziale Leistungen	9 685	10 627	77,31	9,7
Zinsausgaben	4 003	3 967	28,86	-0,9
sonstige Ausgaben	23 342	24 585	178,84	5,3
abzüglich: Zahlungen von gleicher Ebene	9 427	10 004	72,77	6,1
Ausgaben der Kapitalrechnung	13 888	16 424	119,47	18,3
davon				
Sachinvestitionen	11 275	13 894	101,07	23,2
darunter: Baumaßnahmen	9 467	11 969	87,06	26,4
Kredittilgungen bei Verwaltungen	-	-	-	-
sonstige Ausgaben	2 624	2 690	19,57	2,5
abzüglich: Zahlungen von gleicher Ebene	12	160	1,16	x
Finanzierungssaldo	8 033	-4 562	-33,19	x
Nachrichtlich:				
Kreditaufnahmen (außer bei Verwaltungen)	-	6 325	46,01	x
Kredittilgungen (außer bei Verwaltungen)	5 804	11 302	82,21	94,7

Einnahmen und Ausgaben des Kreises Zwickauer Land

Art der Einnahmen/Ausgaben	01.01. - 30.06.			Veränderung zum gleichen Zeitraum des Vorjahres
	2002	2003		
	1 000 €	€/Einw.		%
Bereinigte Einnahmen	81 134	78 630	592,07	-3,1
davon				
Einnahmen der laufenden Rechnung	71 975	70 894	533,82	-1,5
davon				
Steuern (netto)	14 168	14 200	106,92	0,2
darunter				
Gemeindeanteil an d. Eink.-Steuer	2 681	2 185	16,45	-18,5
Gemeindeanteil an d. Umsatzsteuer	1 616	1 607	12,10	-0,6
Gewerbsteuer (netto)	5 173	5 589	42,08	8,0
Grundsteuer A und B	4 396	4 531	34,12	3,1
Schlüsselzuweisungen vom Land	36 823	34 927	262,99	-5,2
Bedarfs- und sonst. allgem. Zuweis. v. Land	61	1 797	13,53	x
Erstattungen und laufende Zuweis. v. Land	6 512	6 845	51,54	5,1
Erstattungen und laufende Zuweis. v. Bund	166	101	0,76	-38,9
Gebühren, zweckgebundene Abgaben	6 438	5 315	40,02	-17,4
sonstige Einnahmen	16 850	16 740	126,05	-0,6
abzüglich: Zahlungen von gleicher Ebene	9 043	9 031	68,01	-0,1
Einnahmen der Kapitalrechnung	9 159	7 736	58,25	-15,5
davon				
Zuweisungen für Investitionen vom Land	6 366	4 841	36,45	-24,0
Kreditaufnahmen bei Verwaltungen	-	-	-	-
sonstige Einnahmen	2 893	2 905	21,88	0,4
abzüglich: Zahlungen von gleicher Ebene	100	10	0,07	-90,0
Bereinigte Ausgaben	80 191	81 776	615,76	2,0
davon				
Ausgaben der laufenden Rechnung	66 592	70 803	533,14	6,3
davon				
Personalausgaben	25 787	27 083	203,93	5,0
laufender Sachaufwand	13 824	13 169	99,16	-4,7
soziale Leistungen	7 877	8 745	65,85	11,0
Zinsausgaben	3 148	3 297	24,82	4,7
sonstige Ausgaben	24 998	27 541	207,38	10,2
abzüglich: Zahlungen von gleicher Ebene	9 043	9 031	68,01	-0,1
Ausgaben der Kapitalrechnung	13 599	10 973	82,62	-19,3
davon				
Sachinvestitionen	12 570	10 465	78,80	-16,7
darunter: Baumaßnahmen	10 429	9 398	70,76	-9,9
Kredittilgungen bei Verwaltungen	-	-	-	-
sonstige Ausgaben	1 129	518	3,90	-54,1
abzüglich: Zahlungen von gleicher Ebene	100	10	0,07	-90,0
Finanzierungssaldo	943	-3 146	-23,69	x
Nachrichtlich:				
Kreditaufnahmen (außer bei Verwaltungen)	20 245	686	5,16	-96,6
Kredittilgungen (außer bei Verwaltungen)	23 614	3 988	30,03	-83,1

Einnahmen und Ausgaben des Regierungsbezirkes Dresden

Art der Einnahmen/Ausgaben	01.01. - 30.06.			Veränderung zum gleichen Zeitraum des Vorjahres
	2002	2003		
	1 000 €	€/Einw.		%
Bereinigte Einnahmen	1 254 140	1 322 502	782,89	5,5
davon				
Einnahmen der laufenden Rechnung	1 099 989	1 182 189	699,83	7,5
davon				
Steuern (netto)	249 530	261 552	154,83	4,8
darunter				
Gemeindeanteil an d. Eink.-Steuer	42 491	34 287	20,30	-19,3
Gemeindeanteil an d. Umsatzsteuer	27 522	27 340	16,18	-0,7
Gewerbesteuer (netto)	100 031	115 284	68,25	15,2
Grundsteuer A und B	76 305	81 096	48,01	6,3
Schlüsselzuweisungen vom Land	509 262	494 231	292,57	-3,0
Bedarfs- und sonst. allgem. Zuweis. v. Land	3 523	40 917	24,22	x
Erstattungen und laufende Zuweis. v. Land	76 237	106 091	62,80	39,2
Erstattungen und laufende Zuweis. v. Bund	1 710	3 695	2,19	116,0
Gebühren, zweckgebundene Abgaben	123 126	121 287	71,80	-1,5
sonstige Einnahmen	221 380	245 022	145,05	10,7
abzüglich: Zahlungen von gleicher Ebene	84 779	90 606	53,64	6,9
Einnahmen der Kapitalrechnung	154 151	140 312	83,06	-9,0
davon				
Zuweisungen für Investitionen vom Land	105 909	86 074	50,95	-18,7
Kreditaufnahmen bei Verwaltungen	-	-	-	-
sonstige Einnahmen	49 239	57 208	33,87	16,2
abzüglich: Zahlungen von gleicher Ebene	997	2 970	1,76	198,0
Bereinigte Ausgaben	1 299 705	1 369 451	810,68	5,4
davon				
Ausgaben der laufenden Rechnung	1 062 226	1 085 455	642,56	2,2
davon				
Personalausgaben	390 421	402 813	238,46	3,2
laufender Sachaufwand	251 624	250 690	148,40	-0,4
soziale Leistungen	130 817	138 009	81,70	5,5
Zinsausgaben	51 119	40 784	24,14	-20,2
sonstige Ausgaben	323 024	343 765	203,50	6,4
abzüglich: Zahlungen von gleicher Ebene	84 779	90 606	53,64	6,9
Ausgaben der Kapitalrechnung	237 479	283 996	168,12	19,6
davon				
Sachinvestitionen	193 827	221 396	131,06	14,2
darunter: Baumaßnahmen	163 668	192 391	113,89	17,5
Kredittilgungen bei Verwaltungen	20	275	0,16	x
sonstige Ausgaben	44 628	65 295	38,65	46,3
abzüglich: Zahlungen von gleicher Ebene	997	2 970	1,76	198,0
Finanzierungssaldo	-45 565	-46 950	-27,79	x
Nachrichtlich:				
Kreditaufnahmen (außer bei Verwaltungen)	61 461	80 830	47,85	31,5
Kredittilgungen (außer bei Verwaltungen)	83 807	128 590	76,12	53,4

Einnahmen und Ausgaben der Stadt Dresden

Art der Einnahmen/Ausgaben	01.01. - 30.06.			Veränderung zum gleichen Zeitraum des Vorjahres
	2002	2003		
	1 000 €	€/Einw.		%
Bereinigte Einnahmen	381 512	410 711	857,46	7,7
davon				
Einnahmen der laufenden Rechnung	335 831	385 262	804,33	14,7
davon				
Steuern (netto)	109 620	123 212	257,23	12,4
darunter				
Gemeindeanteil an d. Eink.-Steuer	15 586	12 737	26,59	-18,3
Gemeindeanteil an d. Umsatzsteuer	11 652	11 591	24,20	-0,5
Gewerbesteuer (netto)	53 960	64 739	135,16	20,0
Grundsteuer A und B	27 772	33 143	69,19	19,3
Schlüsselzuweisungen vom Land	169 911	168 924	352,67	-0,6
Bedarfs- und sonst. allgem. Zuweis. v. Land	407	8 443	17,63	x
Erstattungen und laufende Zuweis. v. Land	7 809	21 377	44,63	173,7
Erstattungen und laufende Zuweis. v. Bund	334	291	0,61	-12,9
Gebühren, zweckgebundene Abgaben	29 650	32 382	67,61	9,2
sonstige Einnahmen	18 964	31 677	66,13	67,0
abzüglich: Zahlungen von gleicher Ebene	865	1 044	2,18	20,7
Einnahmen der Kapitalrechnung	45 680	25 449	53,13	-44,3
davon				
Zuweisungen für Investitionen vom Land	31 196	18 127	37,85	-41,9
Kreditaufnahmen bei Verwaltungen	-	-	-	-
sonstige Einnahmen	14 484	7 322	15,29	-49,4
abzüglich: Zahlungen von gleicher Ebene	-	-	-	-
Bereinigte Ausgaben	431 542	440 363	919,36	2,0
davon				
Ausgaben der laufenden Rechnung	366 710	353 890	738,83	-3,5
davon				
Personalausgaben	130 014	131 599	274,74	1,2
laufender Sachaufwand	63 870	61 627	128,66	-3,5
soziale Leistungen	45 685	45 291	94,56	-0,9
Zinsausgaben	21 336	8 087	16,88	-62,1
sonstige Ausgaben	106 670	108 330	226,16	1,6
abzüglich: Zahlungen von gleicher Ebene	865	1 044	2,18	20,7
Ausgaben der Kapitalrechnung	64 832	86 474	180,53	33,4
davon				
Sachinvestitionen	47 573	58 147	121,40	22,2
darunter: Baumaßnahmen	41 719	50 451	105,33	20,9
Kredittilgungen bei Verwaltungen	-	-	-	-
sonstige Ausgaben	17 259	28 327	59,14	64,1
abzüglich: Zahlungen von gleicher Ebene	-	-	-	-
Finanzierungssaldo	-50 031	-29 652	-61,91	x
Nachrichtlich:				
Kreditaufnahmen (außer bei Verwaltungen)	4 107	44 075	92,02	973,2
Kredittilgungen (außer bei Verwaltungen)	18 202	57 636	120,33	216,7

Einnahmen und Ausgaben der Stadt Görlitz

Art der Einnahmen/Ausgaben	01.01. - 30.06.			Veränderung zum gleichen Zeitraum des Vorjahres
	2002	2003		
	1 000 €	€/Einw.		%
Bereinigte Einnahmen	51 870	47 998	802,51	-7,5
davon				
Einnahmen der laufenden Rechnung	44 500	41 407	692,33	-6,9
davon				
Steuern (netto)	8 458	7 648	127,87	-9,6
darunter				
Gemeindeanteil an d. Eink.-Steuer	1 536	1 186	19,83	-22,8
Gemeindeanteil an d. Umsatzsteuer	786	781	13,06	-0,5
Gewerbsteuer (netto)	2 476	1 926	32,20	-22,2
Grundsteuer A und B	3 494	3 603	60,24	3,1
Schlüsselzuweisungen vom Land	21 976	21 369	357,28	-2,8
Bedarfs- und sonst. allgem. Zuweis. v. Land	46	1 074	17,96	x
Erstattungen und laufende Zuweis. v. Land	3 817	3 647	60,99	-4,4
Erstattungen und laufende Zuweis. v. Bund	26	109	1,82	322,5
Gebühren, zweckgebundene Abgaben	2 955	2 648	44,28	-10,4
sonstige Einnahmen	7 322	5 028	84,07	-31,3
abzüglich: Zahlungen von gleicher Ebene	101	116	1,94	15,2
Einnahmen der Kapitalrechnung	7 371	6 590	110,19	-10,6
davon				
Zuweisungen für Investitionen vom Land	6 086	4 760	79,59	-21,8
Kreditaufnahmen bei Verwaltungen	-	-	-	-
sonstige Einnahmen	1 285	1 830	30,60	42,5
abzüglich: Zahlungen von gleicher Ebene	-	-	-	-
Bereinigte Ausgaben	50 692	52 361	875,48	3,3
davon				
Ausgaben der laufenden Rechnung	41 963	42 439	709,57	1,1
davon				
Personalausgaben	15 384	15 703	262,55	2,1
laufender Sachaufwand	7 722	6 517	108,97	-15,6
soziale Leistungen	7 804	7 824	130,81	0,2
Zinsausgaben	623	2 115	35,35	239,1
sonstige Ausgaben	10 530	10 397	173,83	-1,3
abzüglich: Zahlungen von gleicher Ebene	101	116	1,94	15,2
Ausgaben der Kapitalrechnung	8 729	9 923	165,91	13,7
davon				
Sachinvestitionen	8 124	8 166	136,54	0,5
darunter: Baumaßnahmen	7 686	7 675	128,32	-0,1
Kredittilgungen bei Verwaltungen	-	-	-	-
sonstige Ausgaben	605	1 756	29,36	190,4
abzüglich: Zahlungen von gleicher Ebene	-	-	-	-
Finanzierungssaldo	1 178	-4 364	-72,96	x
Nachrichtlich:				
Kreditaufnahmen (außer bei Verwaltungen)	5 622	2 198	36,75	-60,9
Kredittilgungen (außer bei Verwaltungen)	3 078	2 427	40,59	-21,1

Einnahmen und Ausgaben der Stadt Hoyerswerda

Art der Einnahmen/Ausgaben	01.01. - 30.06.			Veränderung zum gleichen Zeitraum des Vorjahres
	2002	2003		
	1 000 €	€/Einw.		%
Bereinigte Einnahmen	37 547	37 019	784,31	-1,4
davon				
Einnahmen der laufenden Rechnung	32 621	31 085	658,60	-4,7
davon				
Steuern (netto)	6 092	5 405	114,52	-11,3
darunter				
Gemeindeanteil an d. Eink.-Steuer	1 697	1 261	26,71	-25,7
Gemeindeanteil an d. Umsatzsteuer	677	674	14,27	-0,5
Gewerbsteuer (netto)	1 747	1 509	31,96	-13,7
Grundsteuer A und B	1 901	1 878	39,78	-1,2
Schlüsselzuweisungen vom Land	16 966	16 594	351,57	-2,2
Bedarfs- und sonst. allgem. Zuweis. v. Land	-	845	17,91	x
Erstattungen und laufende Zuweis. v. Land	2 185	2 069	43,83	-5,3
Erstattungen und laufende Zuweis. v. Bund	42	38	0,80	-11,5
Gebühren, zweckgebundene Abgaben	2 834	2 528	53,56	-10,8
sonstige Einnahmen	5 279	4 575	96,94	-13,3
abzüglich: Zahlungen von gleicher Ebene	777	968	20,51	24,7
Einnahmen der Kapitalrechnung	4 926	5 933	125,71	20,5
davon				
Zuweisungen für Investitionen vom Land	3 332	5 704	120,85	71,2
Kreditaufnahmen bei Verwaltungen	-	-	-	-
sonstige Einnahmen	1 593	230	4,86	-85,6
abzüglich: Zahlungen von gleicher Ebene	-	-	-	-
Bereinigte Ausgaben	38 645	34 804	737,40	-9,9
davon				
Ausgaben der laufenden Rechnung	32 064	30 961	655,98	-3,4
davon				
Personalausgaben	12 608	11 688	247,63	-7,3
laufender Sachaufwand	8 037	6 761	143,24	-15,9
soziale Leistungen	4 904	5 507	116,67	12,3
Zinsausgaben	1 581	1 466	31,06	-7,2
sonstige Ausgaben	5 712	6 508	137,88	13,9
abzüglich: Zahlungen von gleicher Ebene	777	968	20,51	24,7
Ausgaben der Kapitalrechnung	6 580	3 843	81,42	-41,6
davon				
Sachinvestitionen	5 793	3 795	80,40	-34,5
darunter: Baumaßnahmen	5 023	3 418	72,41	-32,0
Kredittilgungen bei Verwaltungen	-	-	-	-
sonstige Ausgaben	788	48	1,02	-93,9
abzüglich: Zahlungen von gleicher Ebene	-	-	-	-
Finanzierungssaldo	-1 098	2 214	46,92	x
Nachrichtlich:				
Kreditaufnahmen (außer bei Verwaltungen)	565	-	-	x
Kredittilgungen (außer bei Verwaltungen)	1 232	2 283	48,37	85,4

Einnahmen und Ausgaben des Kreises Bautzen

Art der Einnahmen/Ausgaben	01.01. - 30.06.			Veränderung zum gleichen Zeitraum des Vorjahres
	2002	2003		
	1 000 €	€/Einw.		%
Bereinigte Einnahmen	102 259	107 293	693,24	4,9
davon				
Einnahmen der laufenden Rechnung	91 640	95 929	619,81	4,7
davon				
Steuern (netto)	16 485	19 275	124,54	16,9
darunter				
Gemeindeanteil an d. Eink.-Steuer	3 313	2 646	17,10	-20,1
Gemeindeanteil an d. Umsatzsteuer	2 174	2 162	13,97	-0,5
Gewerbsteuer (netto)	5 087	8 555	55,28	68,2
Grundsteuer A und B	5 593	5 557	35,91	-0,6
Schlüsselzuweisungen vom Land	42 567	41 037	265,15	-3,6
Bedarfs- und sonst. allgem. Zuweis. v. Land	41	2 046	13,22	x
Erstattungen und laufende Zuweis. v. Land	8 845	8 857	57,23	0,1
Erstattungen und laufende Zuweis. v. Bund	109	110	0,71	0,1
Gebühren, zweckgebundene Abgaben	8 846	9 989	64,54	12,9
sonstige Einnahmen	25 687	25 814	166,79	0,5
abzüglich: Zahlungen von gleicher Ebene	10 940	11 200	72,36	2,4
Einnahmen der Kapitalrechnung	10 620	11 364	73,43	7,0
davon				
Zuweisungen für Investitionen vom Land	9 071	7 498	48,45	-17,3
Kreditaufnahmen bei Verwaltungen	-	-	-	-
sonstige Einnahmen	1 764	4 136	26,73	134,5
abzüglich: Zahlungen von gleicher Ebene	215	270	1,75	25,8
Bereinigte Ausgaben	106 555	107 476	694,42	0,9
davon				
Ausgaben der laufenden Rechnung	84 849	85 099	549,84	0,3
davon				
Personalausgaben	31 635	33 017	213,32	4,4
laufender Sachaufwand	22 759	20 030	129,41	-12,0
soziale Leistungen	8 763	10 838	70,03	23,7
Zinsausgaben	2 517	2 599	16,79	3,3
sonstige Ausgaben	30 116	29 816	192,65	-1,0
abzüglich: Zahlungen von gleicher Ebene	10 940	11 200	72,36	2,4
Ausgaben der Kapitalrechnung	21 706	22 376	144,58	3,1
davon				
Sachinvestitionen	19 531	20 374	131,64	4,3
darunter: Baumaßnahmen	16 600	17 998	116,29	8,4
Kredittilgungen bei Verwaltungen	-	-	-	-
sonstige Ausgaben	2 390	2 273	14,68	-4,9
abzüglich: Zahlungen von gleicher Ebene	215	270	1,75	25,8
Finanzierungssaldo	-4 296	-183	-1,18	x
Nachrichtlich:				
Kreditaufnahmen (außer bei Verwaltungen)	8 724	2 735	17,67	-68,6
Kredittilgungen (außer bei Verwaltungen)	4 759	5 636	36,42	18,4

Einnahmen und Ausgaben des Kreises Meißen

Art der Einnahmen/Ausgaben	01.01. - 30.06.			Veränderung zum gleichen Zeitraum des Vorjahres
	2002	2003		
	1 000 €	€/Einw.		%
Bereinigte Einnahmen	114 435	113 846	750,80	-0,5
davon				
Einnahmen der laufenden Rechnung	99 773	102 961	679,02	3,2
davon				
Steuern (netto)	20 443	19 783	130,47	-3,2
darunter				
Gemeindeanteil an d. Eink.-Steuer	3 550	2 930	19,32	-17,5
Gemeindeanteil an d. Umsatzsteuer	2 468	2 444	16,12	-1,0
Gewerbesteuer (netto)	7 680	8 179	53,94	6,5
Grundsteuer A und B	6 405	5 929	39,10	-7,4
Schlüsselzuweisungen vom Land	39 931	37 919	250,07	-5,0
Bedarfs- und sonst. allgem. Zuweis. v. Land	138	2 071	13,66	x
Erstattungen und laufende Zuweis. v. Land	8 634	9 577	63,16	10,9
Erstattungen und laufende Zuweis. v. Bund	171	92	0,61	-46,0
Gebühren, zweckgebundene Abgaben	14 585	15 329	101,09	5,1
sonstige Einnahmen	27 177	30 252	199,51	11,3
abzüglich: Zahlungen von gleicher Ebene	11 305	12 062	79,55	6,7
Einnahmen der Kapitalrechnung	14 662	10 884	71,78	-25,8
davon				
Zuweisungen für Investitionen vom Land	8 405	5 475	36,11	-34,9
Kreditaufnahmen bei Verwaltungen	-	-	-	-
sonstige Einnahmen	6 260	5 569	36,73	-11,0
abzüglich: Zahlungen von gleicher Ebene	3	160	1,05	x
Bereinigte Ausgaben	112 232	121 012	798,06	7,8
davon				
Ausgaben der laufenden Rechnung	94 240	94 471	623,02	0,2
davon				
Personalausgaben	30 040	32 101	211,70	6,9
laufender Sachaufwand	26 497	24 948	164,53	-5,8
soziale Leistungen	10 481	9 967	65,73	-4,9
Zinsausgaben	5 350	5 439	35,87	1,7
sonstige Ausgaben	33 174	34 078	224,74	2,7
abzüglich: Zahlungen von gleicher Ebene	11 305	12 062	79,55	6,7
Ausgaben der Kapitalrechnung	17 992	26 541	175,04	47,5
davon				
Sachinvestitionen	16 008	20 910	137,90	30,6
darunter: Baumaßnahmen	13 496	18 419	121,47	36,5
Kredittilgungen bei Verwaltungen	-	-	-	-
sonstige Ausgaben	1 987	5 791	38,19	191,4
abzüglich: Zahlungen von gleicher Ebene	3	160	1,05	x
Finanzierungssaldo	2 203	-7 166	-47,26	x
Nachrichtlich:				
Kreditaufnahmen (außer bei Verwaltungen)	10 929	9 786	64,54	-10,5
Kredittilgungen (außer bei Verwaltungen)	12 166	14 330	94,50	17,8

Einnahmen und Ausgaben des Niederschlesischen Oberlausitzkreises

Art der Einnahmen/Ausgaben	01.01. - 30.06.			Veränderung zum gleichen Zeitraum des Vorjahres
	2002	2003		
	1 000 €	€/Einw.		%
Bereinigte Einnahmen	70 437	70 457	687,09	0,0
davon				
Einnahmen der laufenden Rechnung	59 585	60 947	594,35	2,3
davon				
Steuern (netto)	9 943	10 003	97,55	0,6
darunter				
Gemeindeanteil an d. Eink.-Steuer	2 279	1 762	17,18	-22,7
Gemeindeanteil an d. Umsatzsteuer	1 161	1 154	11,26	-0,5
Gewerbsteuer (netto)	2 066	2 584	25,20	25,0
Grundsteuer A und B	4 187	4 273	41,67	2,0
Schlüsselzuweisungen vom Land	29 071	27 152	264,78	-6,6
Bedarfs- und sonst. allgem. Zuweis. v. Land	279	3 282	32,01	x
Erstattungen und laufende Zuweis. v. Land	6 247	6 214	60,60	-0,5
Erstattungen und laufende Zuweis. v. Bund	206	151	1,48	-26,7
Gebühren, zweckgebundene Abgaben	5 007	5 378	52,44	7,4
sonstige Einnahmen	17 648	16 763	163,47	-5,0
abzüglich: Zahlungen von gleicher Ebene	8 817	7 996	77,97	-9,3
Einnahmen der Kapitalrechnung	10 853	9 510	92,74	-12,4
davon				
Zuweisungen für Investitionen vom Land	8 472	6 840	66,70	-19,3
Kreditaufnahmen bei Verwaltungen	-	-	-	-
sonstige Einnahmen	2 445	2 723	26,56	11,4
abzüglich: Zahlungen von gleicher Ebene	64	53	0,52	-16,8
Bereinigte Ausgaben	67 521	71 284	695,15	5,6
davon				
Ausgaben der laufenden Rechnung	53 802	57 721	562,89	7,3
davon				
Personalausgaben	23 064	23 636	230,50	2,5
laufender Sachaufwand	14 199	14 954	145,83	5,3
soziale Leistungen	6 220	7 913	77,16	27,2
Zinsausgaben	2 367	2 681	26,15	13,3
sonstige Ausgaben	16 769	16 532	161,22	-1,4
abzüglich: Zahlungen von gleicher Ebene	8 817	7 996	77,97	-9,3
Ausgaben der Kapitalrechnung	13 719	13 563	132,27	-1,1
davon				
Sachinvestitionen	11 968	8 593	83,79	-28,2
darunter: Baumaßnahmen	9 033	6 964	67,92	-22,9
Kredittilgungen bei Verwaltungen	-	-	-	-
sonstige Ausgaben	1 815	5 024	48,99	176,8
abzüglich: Zahlungen von gleicher Ebene	64	53	0,52	-16,8
Finanzierungssaldo	2 917	-827	-8,07	x
Nachrichtlich:				
Kreditaufnahmen (außer bei Verwaltungen)	5 331	2 145	20,92	-59,8
Kredittilgungen (außer bei Verwaltungen)	5 609	3 830	37,35	-31,7

Einnahmen und Ausgaben des Kreises Riesa-Großenhain

Art der Einnahmen/Ausgaben	01.01. - 30.06.			Veränderung zum gleichen Zeitraum des Vorjahres
	2002	2003		
	1 000 €	€/Einw.		%
Bereinigte Einnahmen	93 442	90 322	754,09	-3,3
davon				
Einnahmen der laufenden Rechnung	82 857	81 071	676,85	-2,2
davon				
Steuern (netto)	14 369	14 155	118,18	-1,5
darunter				
Gemeindeanteil an d. Eink.-Steuer	2 534	2 005	16,74	-20,9
Gemeindeanteil an d. Umsatzsteuer	1 376	1 378	11,50	0,1
Gewerbesteuer (netto)	4 823	5 079	42,41	5,3
Grundsteuer A und B	5 345	5 370	44,83	0,5
Schlüsselzuweisungen vom Land	33 155	32 155	268,46	-3,0
Bedarfs- und sonst. allgem. Zuweis. v. Land	692	1 603	13,38	131,5
Erstattungen und laufende Zuweis. v. Land	7 350	8 192	68,39	11,4
Erstattungen und laufende Zuweis. v. Bund	119	2 060	17,20	x
Gebühren, zweckgebundene Abgaben	12 545	8 474	70,75	-32,4
sonstige Einnahmen	24 211	23 847	199,10	-1,5
abzüglich: Zahlungen von gleicher Ebene	9 584	9 415	78,61	-1,8
Einnahmen der Kapitalrechnung	10 585	9 252	77,24	-12,6
davon				
Zuweisungen für Investitionen vom Land	7 325	6 298	52,58	-14,0
Kreditaufnahmen bei Verwaltungen	-	-	-	-
sonstige Einnahmen	3 347	2 957	24,69	-11,6
abzüglich: Zahlungen von gleicher Ebene	87	4	0,03	-95,6
Bereinigte Ausgaben	94 737	93 682	782,14	-1,1
davon				
Ausgaben der laufenden Rechnung	71 910	74 169	619,22	3,1
davon				
Personalausgaben	30 358	30 434	254,09	0,2
laufender Sachaufwand	17 796	16 065	134,13	-9,7
soziale Leistungen	9 269	10 104	84,36	9,0
Zinsausgaben	3 069	3 159	26,37	2,9
sonstige Ausgaben	21 001	23 821	198,88	13,4
abzüglich: Zahlungen von gleicher Ebene	9 584	9 415	78,61	-1,8
Ausgaben der Kapitalrechnung	22 827	19 513	162,91	-14,5
davon				
Sachinvestitionen	18 835	15 743	131,44	-16,4
darunter: Baumaßnahmen	16 619	13 717	114,52	-17,5
Kredittilgungen bei Verwaltungen	-	1	0,01	x
sonstige Ausgaben	4 079	3 773	31,50	-7,5
abzüglich: Zahlungen von gleicher Ebene	87	4	0,03	-95,6
Finanzierungssaldo	-1 295	-3 360	-28,05	x
Nachrichtlich:				
Kreditaufnahmen (außer bei Verwaltungen)	9 822	8 119	67,79	-17,3
Kredittilgungen (außer bei Verwaltungen)	11 628	10 258	85,65	-11,8

Einnahmen und Ausgaben des Kreises Löbau-Zittau

Art der Einnahmen/Ausgaben	01.01. - 30.06.			Veränderung zum gleichen Zeitraum des Vorjahres
	2002	2003		
	1 000 €	€/Einw.		%
Bereinigte Einnahmen	113 393	124 096	820,38	9,4
davon				
Einnahmen der laufenden Rechnung	96 980	107 881	713,18	11,2
davon				
Steuern (netto)	14 604	14 125	93,38	-3,3
darunter				
Gemeindeanteil an d. Eink.-Steuer	2 787	2 167	14,32	-22,3
Gemeindeanteil an d. Umsatzsteuer	1 715	1 706	11,28	-0,5
Gewerbsteuer (netto)	4 661	5 228	34,56	12,2
Grundsteuer A und B	5 168	4 782	31,61	-7,5
Schlüsselzuweisungen vom Land	43 050	40 570	268,20	-5,8
Bedarfs- und sonst. allgem. Zuweis. v. Land	392	15 009	99,22	x
Erstattungen und laufende Zuweis. v. Land	7 819	9 223	60,97	18,0
Erstattungen und laufende Zuweis. v. Bund	183	120	0,79	-34,7
Gebühren, zweckgebundene Abgaben	15 460	13 821	91,37	-10,6
sonstige Einnahmen	26 617	30 490	201,56	14,5
abzüglich: Zahlungen von gleicher Ebene	11 146	15 477	102,32	38,9
Einnahmen der Kapitalrechnung	16 413	16 215	107,20	-1,2
davon				
Zuweisungen für Investitionen vom Land	10 441	11 970	79,13	14,7
Kreditaufnahmen bei Verwaltungen	-	-	-	-
sonstige Einnahmen	6 390	6 550	43,30	2,5
abzüglich: Zahlungen von gleicher Ebene	418	2 305	15,24	452,1
Bereinigte Ausgaben	115 047	119 329	788,87	3,7
davon				
Ausgaben der laufenden Rechnung	86 406	93 308	616,84	8,0
davon				
Personalausgaben	34 799	34 576	228,57	-0,6
laufender Sachaufwand	24 867	24 458	161,69	-1,6
soziale Leistungen	9 422	10 531	69,62	11,8
Zinsausgaben	3 677	3 766	24,90	2,4
sonstige Ausgaben	24 787	35 454	234,38	43,0
abzüglich: Zahlungen von gleicher Ebene	11 146	15 477	102,32	38,9
Ausgaben der Kapitalrechnung	28 640	26 022	172,03	-9,1
davon				
Sachinvestitionen	22 510	20 216	133,65	-10,2
darunter: Baumaßnahmen	19 681	17 838	117,92	-9,4
Kredittilgungen bei Verwaltungen	7	-	-	x
sonstige Ausgaben	6 541	8 111	53,62	24,0
abzüglich: Zahlungen von gleicher Ebene	418	2 305	15,24	452,1
Finanzierungssaldo	-1 654	4 767	31,51	x
Nachrichtlich:				
Kreditaufnahmen (außer bei Verwaltungen)	2 912	1 820	12,03	-37,5
Kredittilgungen (außer bei Verwaltungen)	7 794	11 637	76,93	49,3

Einnahmen und Ausgaben des Kreises Sächsische Schweiz

Art der Einnahmen/Ausgaben	01.01. - 30.06.			Veränderung zum gleichen Zeitraum des Vorjahres
	2002	2003		
	1 000 €	€/Einw.		%
Bereinigte Einnahmen	96 414	121 725	842,41	26,3
davon				
Einnahmen der laufenden Rechnung	86 798	101 354	701,44	16,8
davon				
Steuern (netto)	16 312	15 484	107,16	-5,1
darunter				
Gemeindeanteil an d. Eink.-Steuer	3 256	2 749	19,02	-15,6
Gemeindeanteil an d. Umsatzsteuer	1 741	1 732	11,98	-0,5
Gewerbesteuer (netto)	5 213	4 928	34,11	-5,5
Grundsteuer A und B	5 757	5 700	39,45	-1,0
Schlüsselzuweisungen vom Land	39 261	38 551	266,80	-1,8
Bedarfs- und sonst. allgem. Zuweis. v. Land	585	2 664	18,44	355,6
Erstattungen und laufende Zuweis. v. Land	7 568	18 068	125,04	138,7
Erstattungen und laufende Zuweis. v. Bund	137	-45	-0,31	x
Gebühren, zweckgebundene Abgaben	10 504	10 385	71,87	-1,1
sonstige Einnahmen	24 013	28 156	194,86	17,3
abzüglich: Zahlungen von gleicher Ebene	11 581	11 908	82,41	2,8
Einnahmen der Kapitalrechnung	9 617	20 370	140,97	111,8
davon				
Zuweisungen für Investitionen vom Land	6 376	4 987	34,51	-21,8
Kreditaufnahmen bei Verwaltungen	-	-	-	-
sonstige Einnahmen	3 265	15 420	106,72	372,3
abzüglich: Zahlungen von gleicher Ebene	24	37	0,26	53,6
Bereinigte Ausgaben	95 942	120 057	830,87	25,1
davon				
Ausgaben der laufenden Rechnung	78 874	90 636	627,26	14,9
davon				
Personalausgaben	28 471	30 012	207,70	5,4
laufender Sachaufwand	20 627	27 237	188,50	32,0
soziale Leistungen	9 148	9 853	68,19	7,7
Zinsausgaben	3 341	3 476	24,06	4,0
sonstige Ausgaben	28 867	31 966	221,23	10,7
abzüglich: Zahlungen von gleicher Ebene	11 581	11 908	82,41	2,8
Ausgaben der Kapitalrechnung	17 068	29 420	203,61	72,4
davon				
Sachinvestitionen	13 723	25 799	178,55	88,0
darunter: Baumaßnahmen	10 358	21 643	149,78	108,9
Kredittilgungen bei Verwaltungen	13	160	1,11	x
sonstige Ausgaben	3 357	3 499	24,22	4,2
abzüglich: Zahlungen von gleicher Ebene	24	37	0,26	53,6
Finanzierungssaldo	472	1 668	11,54	x
Nachrichtlich:				
Kreditaufnahmen (außer bei Verwaltungen)	5 257	4 382	30,33	-16,6
Kredittilgungen (außer bei Verwaltungen)	5 577	8 969	62,07	60,8

Einnahmen und Ausgaben des Weißeritzkreises

Art der Einnahmen/Ausgaben	01.01. - 30.06.			Veränderung zum gleichen Zeitraum des Vorjahres
	2002	2003		
	1 000 €	€/Einw.		%
Bereinigte Einnahmen	89 235	95 403	767,13	6,9
davon				
Einnahmen der laufenden Rechnung	78 331	82 475	663,18	5,3
davon				
Steuern (netto)	15 071	13 855	111,41	-8,1
darunter				
Gemeindeanteil an d. Eink.-Steuer	2 755	2 210	17,77	-19,8
Gemeindeanteil an d. Umsatzsteuer	1 371	1 330	10,70	-3,0
Gewerbesteuer (netto)	5 823	5 313	42,72	-8,7
Grundsteuer A und B	4 878	4 764	38,31	-2,3
Schlüsselzuweisungen vom Land	34 073	31 908	256,57	-6,4
Bedarfs- und sonst. allgem. Zuweis. v. Land	804	2 047	16,46	154,4
Erstattungen und laufende Zuweis. v. Land	6 791	10 207	82,07	50,3
Erstattungen und laufende Zuweis. v. Bund	198	431	3,47	118,0
Gebühren, zweckgebundene Abgaben	11 244	11 084	89,13	-1,4
sonstige Einnahmen	18 851	22 333	179,58	18,5
abzüglich: Zahlungen von gleicher Ebene	8 702	9 390	75,51	7,9
Einnahmen der Kapitalrechnung	10 904	12 928	103,95	18,6
davon				
Zuweisungen für Investitionen vom Land	7 843	7 406	59,55	-5,6
Kreditaufnahmen bei Verwaltungen	-	-	-	-
sonstige Einnahmen	3 131	5 598	45,01	78,8
abzüglich: Zahlungen von gleicher Ebene	70	76	0,61	9,1
Bereinigte Ausgaben	88 676	107 325	863,00	21,0
davon				
Ausgaben der laufenden Rechnung	71 108	78 206	628,85	10,0
davon				
Personalausgaben	25 061	28 072	225,73	12,0
laufender Sachaufwand	23 388	27 064	217,62	15,7
soziale Leistungen	10 062	10 241	82,35	1,8
Zinsausgaben	3 025	3 524	28,33	16,5
sonstige Ausgaben	18 273	18 695	150,32	2,3
abzüglich: Zahlungen von gleicher Ebene	8 702	9 390	75,51	7,9
Ausgaben der Kapitalrechnung	17 568	29 119	234,14	65,7
davon				
Sachinvestitionen	15 838	25 075	201,63	58,3
darunter: Baumaßnahmen	13 088	22 303	179,34	70,4
Kredittilgungen bei Verwaltungen	-	114	0,92	x
sonstige Ausgaben	1 800	4 006	32,21	122,5
abzüglich: Zahlungen von gleicher Ebene	70	76	0,61	9,1
Finanzierungssaldo	559	-11 922	-95,86	x
Nachrichtlich:				
Kreditaufnahmen (außer bei Verwaltungen)	2 933	1 763	14,18	-39,9
Kredittilgungen (außer bei Verwaltungen)	5 181	4 811	38,69	-7,1

Einnahmen und Ausgaben des Kreises Kamenz

Art der Einnahmen/Ausgaben	01.01. - 30.06.			Veränderung zum gleichen Zeitraum des Vorjahres
	2002	2003		
	1 000 €	€/Einw.		%
Bereinigte Einnahmen	103 595	103 633	671,14	0,0
davon				
Einnahmen der laufenden Rechnung	91 074	91 816	594,61	0,8
davon				
Steuern (netto)	18 134	18 606	120,49	2,6
darunter				
Gemeindeanteil an d. Eink.-Steuer	3 197	2 635	17,06	-17,6
Gemeindeanteil an d. Umsatzsteuer	2 401	2 388	15,46	-0,5
Gewerbsteuer (netto)	6 495	7 245	46,92	11,6
Grundsteuer A und B	5 804	6 097	39,49	5,0
Schlüsselzuweisungen vom Land	39 301	38 053	246,44	-3,2
Bedarfs- und sonst. allgem. Zuweis. v. Land	138	1 832	11,87	x
Erstattungen und laufende Zuweis. v. Land	9 171	8 660	56,08	-5,6
Erstattungen und laufende Zuweis. v. Bund	185	339	2,20	83,6
Gebühren, zweckgebundene Abgaben	9 497	9 267	60,02	-2,4
sonstige Einnahmen	25 610	26 087	168,95	1,9
abzüglich: Zahlungen von gleicher Ebene	10 963	11 029	71,43	0,6
Einnahmen der Kapitalrechnung	12 521	11 817	76,53	-5,6
davon				
Zuweisungen für Investitionen vom Land	7 361	7 009	45,39	-4,8
Kreditaufnahmen bei Verwaltungen	-	-	-	-
sonstige Einnahmen	5 276	4 872	31,55	-7,7
abzüglich: Zahlungen von gleicher Ebene	116	64	0,41	-44,8
Bereinigte Ausgaben	98 115	101 758	659,00	3,7
davon				
Ausgaben der laufenden Rechnung	80 299	84 556	547,60	5,3
davon				
Personalausgaben	28 986	31 976	207,08	10,3
laufender Sachaufwand	21 861	21 028	136,18	-3,8
soziale Leistungen	9 058	9 941	64,38	9,7
Zinsausgaben	4 232	4 473	28,97	5,7
sonstige Ausgaben	27 124	28 168	182,42	3,8
abzüglich: Zahlungen von gleicher Ebene	10 963	11 029	71,43	0,6
Ausgaben der Kapitalrechnung	17 816	17 202	111,40	-3,5
davon				
Sachinvestitionen	13 926	14 579	94,41	4,7
darunter: Baumaßnahmen	10 365	11 964	77,48	15,4
Kredittilgungen bei Verwaltungen	-	-	-	-
sonstige Ausgaben	4 007	2 687	17,40	-32,9
abzüglich: Zahlungen von gleicher Ebene	116	64	0,41	-44,8
Finanzierungssaldo	5 480	1 875	12,14	x
Nachrichtlich:				
Kreditaufnahmen (außer bei Verwaltungen)	5 259	3 806	24,65	-27,6
Kredittilgungen (außer bei Verwaltungen)	8 583	6 772	43,86	-21,1

Einnahmen und Ausgaben des Regierungsbezirkes Leipzig

Art der Einnahmen/Ausgaben	01.01. - 30.06.			Veränderung zum gleichen Zeitraum des Vorjahres
	2002	2003		
	1 000 €	€/Einw.		%
Bereinigte Einnahmen	899 103	943 885	871,70	5,0
davon				
Einnahmen der laufenden Rechnung	764 040	815 454	753,09	6,7
davon				
Steuern (netto)	184 342	198 654	183,46	7,8
darunter				
Gemeindeanteil an d. Eink.-Steuer	27 777	22 068	20,38	-20,6
Gemeindeanteil an d. Umsatzsteuer	21 042	20 913	19,31	-0,6
Gewerbesteuer (netto)	78 627	98 820	91,26	25,7
Grundsteuer A und B	54 035	53 967	49,84	-0,1
Schlüsselzuweisungen vom Land	336 053	327 217	302,19	-2,6
Bedarfs- und sonst. allgem. Zuweis. v. Land	22 432	36 559	33,76	63,0
Erstattungen und laufende Zuweis. v. Land	60 896	67 716	62,54	11,2
Erstattungen und laufende Zuweis. v. Bund	1 144	1 135	1,05	-0,8
Gebühren, zweckgebundene Abgaben	57 613	53 252	49,18	-7,6
sonstige Einnahmen	151 313	181 166	167,31	19,7
abzüglich: Zahlungen von gleicher Ebene	49 752	50 245	46,40	1,0
Einnahmen der Kapitalrechnung	135 063	128 431	118,61	-4,9
davon				
Zuweisungen für Investitionen vom Land	65 264	63 140	58,31	-3,3
Kreditaufnahmen bei Verwaltungen	-	-	-	-
sonstige Einnahmen	72 769	66 961	61,84	-8,0
abzüglich: Zahlungen von gleicher Ebene	2 970	1 669	1,54	-43,8
Bereinigte Ausgaben	960 824	1 032 310	953,37	7,4
davon				
Ausgaben der laufenden Rechnung	743 057	797 941	736,92	7,4
davon				
Personalausgaben	248 436	256 695	237,06	3,3
laufender Sachaufwand	161 999	165 433	152,78	2,1
soziale Leistungen	115 826	127 509	117,76	10,1
Zinsausgaben	40 910	40 528	37,43	-0,9
sonstige Ausgaben	225 638	258 021	238,29	14,4
abzüglich: Zahlungen von gleicher Ebene	49 752	50 245	46,40	1,0
Ausgaben der Kapitalrechnung	217 767	234 369	216,45	7,6
davon				
Sachinvestitionen	161 401	183 037	169,04	13,4
darunter: Baumaßnahmen	133 658	163 770	151,25	22,5
Kredittilgungen bei Verwaltungen	-	26	0,02	x
sonstige Ausgaben	59 336	52 975	48,92	-10,7
abzüglich: Zahlungen von gleicher Ebene	2 970	1 669	1,54	-43,8
Finanzierungssaldo	-61 721	-88 425	-81,66	x
Nachrichtlich:				
Kreditaufnahmen (außer bei Verwaltungen)	24 891	24 073	22,23	-3,3
Kredittilgungen (außer bei Verwaltungen)	52 925	47 936	44,27	-9,4

Einnahmen und Ausgaben der Stadt Leipzig

Art der Einnahmen/Ausgaben	01.01. - 30.06.			Veränderung zum gleichen Zeitraum des Vorjahres
	2002	2003		
	1 000 €	€/Einw.		%
Bereinigte Einnahmen	497 303	518 579	1 051,37	4,3
davon				
Einnahmen der laufenden Rechnung	412 414	452 903	918,22	9,8
davon				
Steuern (netto)	111 210	123 718	250,83	11,2
darunter				
Gemeindeanteil an d. Eink.-Steuer	14 496	11 505	23,33	-20,6
Gemeindeanteil an d. Umsatzsteuer	12 580	12 513	25,37	-0,5
Gewerbesteuer (netto)	55 050	70 865	143,67	28,7
Grundsteuer A und B	27 886	27 561	55,88	-1,2
Schlüsselzuweisungen vom Land	184 061	179 946	364,82	-2,2
Bedarfs- und sonst. allgem. Zuweis. v. Land	21 414	24 683	50,04	15,3
Erstattungen und laufende Zuweis. v. Land	20 417	22 405	45,42	9,7
Erstattungen und laufende Zuweis. v. Bund	573	639	1,30	11,6
Gebühren, zweckgebundene Abgaben	27 564	26 864	54,46	-2,5
sonstige Einnahmen	49 812	76 558	155,21	53,7
abzüglich: Zahlungen von gleicher Ebene	2 636	1 910	3,87	-27,6
Einnahmen der Kapitalrechnung	84 889	65 676	133,15	-22,6
davon				
Zuweisungen für Investitionen vom Land	33 392	20 601	41,77	-38,3
Kreditaufnahmen bei Verwaltungen	-	-	-	-
sonstige Einnahmen	51 497	45 229	91,70	-12,2
abzüglich: Zahlungen von gleicher Ebene	-	153	0,31	x
Bereinigte Ausgaben	556 334	566 229	1 147,98	1,8
davon				
Ausgaben der laufenden Rechnung	411 171	449 737	911,80	9,4
davon				
Personalausgaben	125 930	131 488	266,58	4,4
laufender Sachaufwand	76 826	73 640	149,30	-4,1
soziale Leistungen	70 681	81 603	165,44	15,5
Zinsausgaben	23 037	22 331	45,27	-3,1
sonstige Ausgaben	117 334	142 584	289,08	21,5
abzüglich: Zahlungen von gleicher Ebene	2 636	1 910	3,87	-27,6
Ausgaben der Kapitalrechnung	145 162	116 492	236,18	-19,8
davon				
Sachinvestitionen	95 771	77 587	157,30	-19,0
darunter: Baumaßnahmen	79 437	69 628	141,16	-12,3
Kredittilgungen bei Verwaltungen	-	-	-	-
sonstige Ausgaben	49 391	39 059	79,19	-20,9
abzüglich: Zahlungen von gleicher Ebene	-	153	0,31	x
Finanzierungssaldo	-59 030	-47 650	-96,61	x
Nachrichtlich:				
Kreditaufnahmen (außer bei Verwaltungen)	-	-	-	-
Kredittilgungen (außer bei Verwaltungen)	18 506	18 808	38,13	1,6

Einnahmen und Ausgaben des Kreises Delitzsch

Art der Einnahmen/Ausgaben	01.01. - 30.06.			Veränderung zum gleichen Zeitraum des Vorjahres
	2002	2003		
	1 000 €	€/Einw.		%
Bereinigte Einnahmen	90 105	87 315	690,04	-3,1
davon				
Einnahmen der laufenden Rechnung	78 818	78 970	624,08	0,2
davon				
Steuern (netto)	16 553	18 031	142,50	8,9
darunter				
Gemeindeanteil an d. Eink.-Steuer	3 111	2 473	19,54	-20,5
Gemeindeanteil an d. Umsatzsteuer	2 088	2 059	16,27	-1,4
Gewerbesteuer (netto)	5 006	6 802	53,75	35,9
Grundsteuer A und B	5 920	6 280	49,63	6,1
Schlüsselzuweisungen vom Land	31 982	30 492	240,97	-4,7
Bedarfs- und sonst. allgem. Zuweis. v. Land	67	1 715	13,56	x
Erstattungen und laufende Zuweis. v. Land	8 206	8 605	68,00	4,9
Erstattungen und laufende Zuweis. v. Bund	107	32	0,25	-69,9
Gebühren, zweckgebundene Abgaben	8 290	7 851	62,04	-5,3
sonstige Einnahmen	24 332	22 870	180,74	-6,0
abzüglich: Zahlungen von gleicher Ebene	10 719	10 626	83,98	-0,9
Einnahmen der Kapitalrechnung	11 287	8 346	65,95	-26,1
davon				
Zuweisungen für Investitionen vom Land	5 628	4 380	34,61	-22,2
Kreditaufnahmen bei Verwaltungen	-	-	-	-
sonstige Einnahmen	7 624	4 357	34,43	-42,9
abzüglich: Zahlungen von gleicher Ebene	1 965	391	3,09	-80,1
Bereinigte Ausgaben	89 473	95 819	757,24	7,1
davon				
Ausgaben der laufenden Rechnung	76 380	78 580	621,00	2,9
davon				
Personalausgaben	24 648	25 642	202,64	4,0
laufender Sachaufwand	17 554	20 270	160,19	15,5
soziale Leistungen	9 889	9 381	74,14	-5,1
Zinsausgaben	5 419	5 449	43,06	0,5
sonstige Ausgaben	29 589	28 465	224,95	-3,8
abzüglich: Zahlungen von gleicher Ebene	10 719	10 626	83,98	-0,9
Ausgaben der Kapitalrechnung	13 093	17 239	136,24	31,7
davon				
Sachinvestitionen	11 156	14 870	117,52	33,3
darunter: Baumaßnahmen	8 714	12 573	99,36	44,3
Kredittilgungen bei Verwaltungen	-	-	-	-
sonstige Ausgaben	3 902	2 760	21,81	-29,3
abzüglich: Zahlungen von gleicher Ebene	1 965	391	3,09	-80,1
Finanzierungssaldo	632	-8 504	-67,20	x
Nachrichtlich:				
Kreditaufnahmen (außer bei Verwaltungen)	4 711	12 310	97,29	161,3
Kredittilgungen (außer bei Verwaltungen)	6 290	10 873	85,92	72,9

Einnahmen und Ausgaben des Kreises Döbeln

Art der Einnahmen/Ausgaben	01.01. - 30.06.			Veränderung zum gleichen Zeitraum des Vorjahres
	2002	2003		
	1 000 €	€/Einw.		%
Bereinigte Einnahmen	56 418	72 903	956,60	29,2
davon				
Einnahmen der laufenden Rechnung	50 995	57 434	753,63	12,6
davon				
Steuern (netto)	10 231	10 483	137,56	2,5
darunter				
Gemeindeanteil an d. Eink.-Steuer	1 553	1 222	16,04	-21,3
Gemeindeanteil an d. Umsatzsteuer	950	945	12,40	-0,5
Gewerbesteuer (netto)	4 148	4 744	62,25	14,4
Grundsteuer A und B	3 432	3 426	44,95	-0,2
Schlüsselzuweisungen vom Land	19 855	19 403	254,60	-2,3
Bedarfs- und sonst. allgem. Zuweis. v. Land	153	4 959	65,07	x
Erstattungen und laufende Zuweis. v. Land	7 822	9 622	126,25	23,0
Erstattungen und laufende Zuweis. v. Bund	82	201	2,64	145,7
Gebühren, zweckgebundene Abgaben	4 566	4 423	58,04	-3,1
sonstige Einnahmen	14 655	15 027	197,18	2,5
abzüglich: Zahlungen von gleicher Ebene	6 370	6 684	87,70	4,9
Einnahmen der Kapitalrechnung	5 423	15 468	202,97	185,2
davon				
Zuweisungen für Investitionen vom Land	4 584	14 054	184,41	206,6
Kreditaufnahmen bei Verwaltungen	-	-	-	-
sonstige Einnahmen	892	1 414	18,56	58,5
abzüglich: Zahlungen von gleicher Ebene	53	-	-	x
Bereinigte Ausgaben	54 927	71 938	943,94	31,0
davon				
Ausgaben der laufenden Rechnung	44 969	50 167	658,27	11,6
davon				
Personalausgaben	18 638	18 695	245,31	0,3
laufender Sachaufwand	11 428	12 709	166,76	11,2
soziale Leistungen	7 607	8 836	115,94	16,1
Zinsausgaben	1 561	1 532	20,11	-1,8
sonstige Ausgaben	12 105	15 079	197,87	24,6
abzüglich: Zahlungen von gleicher Ebene	6 370	6 684	87,70	4,9
Ausgaben der Kapitalrechnung	9 958	21 771	285,67	118,6
davon				
Sachinvestitionen	9 304	20 115	263,94	116,2
darunter: Baumaßnahmen	8 002	17 689	232,11	121,1
Kredittilgungen bei Verwaltungen	-	-	-	-
sonstige Ausgaben	707	1 656	21,73	134,1
abzüglich: Zahlungen von gleicher Ebene	53	-	-	x
Finanzierungssaldo	1 491	965	12,66	x
Nachrichtlich:				
Kreditaufnahmen (außer bei Verwaltungen)	1 006	631	8,28	-37,3
Kredittilgungen (außer bei Verwaltungen)	2 275	1 262	16,57	-44,5

Einnahmen und Ausgaben des Kreises Leipziger Land

Art der Einnahmen/Ausgaben	01.01. - 30.06.			Veränderung zum gleichen Zeitraum des Vorjahres
	2002	2003		
	1 000 €	€/Einw.		%
Bereinigte Einnahmen	92 910	96 233	633,74	3,6
davon				
Einnahmen der laufenden Rechnung	79 893	84 743	558,07	6,1
davon				
Steuern (netto)	16 895	18 309	120,57	8,4
darunter				
Gemeindeanteil an d. Eink.-Steuer	3 572	2 833	18,66	-20,7
Gemeindeanteil an d. Umsatzsteuer	2 275	2 263	14,90	-0,5
Gewerbsteuer (netto)	4 361	6 532	43,02	49,8
Grundsteuer A und B	6 315	6 328	41,67	0,2
Schlüsselzuweisungen vom Land	38 416	37 968	250,03	-1,2
Bedarfs- und sonst. allgem. Zuweis. v. Land	470	2 192	14,44	366,1
Erstattungen und laufende Zuweis. v. Land	8 293	7 851	51,70	-5,3
Erstattungen und laufende Zuweis. v. Bund	107	60	0,40	-44,0
Gebühren, zweckgebundene Abgaben	4 508	5 092	33,53	12,9
sonstige Einnahmen	23 654	25 987	171,14	9,9
abzüglich: Zahlungen von gleicher Ebene	12 450	12 716	83,74	2,1
Einnahmen der Kapitalrechnung	13 017	11 490	75,67	-11,7
davon				
Zuweisungen für Investitionen vom Land	6 797	6 084	40,07	-10,5
Kreditaufnahmen bei Verwaltungen	-	-	-	-
sonstige Einnahmen	6 344	5 835	38,42	-8,0
abzüglich: Zahlungen von gleicher Ebene	124	428	2,82	244,7
Bereinigte Ausgaben	98 811	104 253	686,55	5,5
davon				
Ausgaben der laufenden Rechnung	81 727	84 162	554,24	3,0
davon				
Personalausgaben	28 378	30 195	198,85	6,4
laufender Sachaufwand	21 522	21 461	141,33	-0,3
soziale Leistungen	10 729	10 502	69,16	-2,1
Zinsausgaben	4 341	4 188	27,58	-3,5
sonstige Ausgaben	29 207	30 533	201,07	4,5
abzüglich: Zahlungen von gleicher Ebene	12 450	12 716	83,74	2,1
Ausgaben der Kapitalrechnung	17 084	20 091	132,31	17,6
davon				
Sachinvestitionen	13 975	18 341	120,78	31,2
darunter: Baumaßnahmen	10 903	16 078	105,88	47,5
Kredittilgungen bei Verwaltungen	-	26	0,17	x
sonstige Ausgaben	3 234	2 153	14,18	-33,4
abzüglich: Zahlungen von gleicher Ebene	124	428	2,82	244,7
Finanzierungssaldo	-5 901	-8 020	-52,82	x
Nachrichtlich:				
Kreditaufnahmen (außer bei Verwaltungen)	6 127	2 084	13,72	-66,0
Kredittilgungen (außer bei Verwaltungen)	9 625	5 199	34,24	-46,0

Einnahmen und Ausgaben des Muldentalkreises

Art der Einnahmen/Ausgaben	01.01. - 30.06.			Veränderung zum gleichen Zeitraum des Vorjahres
	2002	2003		
	1 000 €	€/Einw.		%
Bereinigte Einnahmen	92 632	99 471	736,91	7,4
davon				
Einnahmen der laufenden Rechnung	80 830	78 247	579,67	-3,2
davon				
Steuern (netto)	18 595	17 214	127,53	-7,4
darunter				
Gemeindeanteil an d. Eink.-Steuer	3 010	2 479	18,37	-17,6
Gemeindeanteil an d. Umsatzsteuer	2 034	2 023	14,99	-0,5
Gewerbesteuer (netto)	7 074	6 194	45,89	-12,4
Grundsteuer A und B	6 089	6 126	45,38	0,6
Schlüsselzuweisungen vom Land	33 849	33 279	246,54	-1,7
Bedarfs- und sonst. allgem. Zuweis. v. Land	300	1 732	12,83	477,2
Erstattungen und laufende Zuweis. v. Land	8 197	10 032	74,32	22,4
Erstattungen und laufende Zuweis. v. Bund	148	70	0,52	-52,6
Gebühren, zweckgebundene Abgaben	8 463	4 477	33,17	-47,1
sonstige Einnahmen	21 552	22 057	163,40	2,3
abzüglich: Zahlungen von gleicher Ebene	10 273	10 615	78,64	3,3
Einnahmen der Kapitalrechnung	11 801	21 224	157,23	79,8
davon				
Zuweisungen für Investitionen vom Land	8 496	13 787	102,14	62,3
Kreditaufnahmen bei Verwaltungen	-	-	-	-
sonstige Einnahmen	3 320	7 630	56,53	129,8
abzüglich: Zahlungen von gleicher Ebene	14	193	1,43	x
Bereinigte Ausgaben	88 110	114 800	850,46	30,3
davon				
Ausgaben der laufenden Rechnung	71 868	76 688	568,12	6,7
davon				
Personalausgaben	27 454	27 219	201,65	-0,9
laufender Sachaufwand	19 170	21 462	158,99	12,0
soziale Leistungen	9 804	10 096	74,80	3,0
Zinsausgaben	3 601	4 145	30,71	15,1
sonstige Ausgaben	22 114	24 380	180,61	10,2
abzüglich: Zahlungen von gleicher Ebene	10 273	10 615	78,64	3,3
Ausgaben der Kapitalrechnung	16 242	38 112	282,34	134,7
davon				
Sachinvestitionen	15 240	32 572	241,30	113,7
darunter: Baumaßnahmen	12 797	29 488	218,45	130,4
Kredittilgungen bei Verwaltungen	-	-	-	-
sonstige Ausgaben	1 016	5 733	42,47	464,0
abzüglich: Zahlungen von gleicher Ebene	14	193	1,43	x
Finanzierungssaldo	4 521	-15 328	-113,56	x
Nachrichtlich:				
Kreditaufnahmen (außer bei Verwaltungen)	11 195	4 251	31,49	-62,0
Kredittilgungen (außer bei Verwaltungen)	13 034	6 942	51,43	-46,7

Einnahmen und Ausgaben des Kreises Torgau-Oschatz

Art der Einnahmen/Ausgaben	01.01. - 30.06.			Veränderung zum gleichen Zeitraum des Vorjahres
	2002	2003		
	1 000 €	€/Einw.		%
Bereinigte Einnahmen	69 734	69 384	693,96	-0,5
davon				
Einnahmen der laufenden Rechnung	61 089	63 157	631,68	3,4
davon				
Steuern (netto)	10 857	10 898	109,00	0,4
darunter				
Gemeindeanteil an d. Eink.-Steuer	2 034	1 556	15,56	-23,5
Gemeindeanteil an d. Umsatzsteuer	1 115	1 109	11,10	-0,5
Gewerbsteuer (netto)	2 988	3 684	36,84	23,3
Grundsteuer A und B	4 392	4 247	42,47	-3,3
Schlüsselzuweisungen vom Land	27 890	26 130	261,35	-6,3
Bedarfs- und sonst. allgem. Zuweis. v. Land	27	1 276	12,76	x
Erstattungen und laufende Zuweis. v. Land	7 962	9 202	92,04	15,6
Erstattungen und laufende Zuweis. v. Bund	127	132	1,32	3,7
Gebühren, zweckgebundene Abgaben	4 221	4 546	45,47	7,7
sonstige Einnahmen	17 308	18 667	186,70	7,8
abzüglich: Zahlungen von gleicher Ebene	7 305	7 694	76,96	5,3
Einnahmen der Kapitalrechnung	8 645	6 227	62,28	-28,0
davon				
Zuweisungen für Investitionen vom Land	6 367	4 234	42,35	-33,5
Kreditaufnahmen bei Verwaltungen	-	-	-	-
sonstige Einnahmen	3 091	2 496	24,96	-19,3
abzüglich: Zahlungen von gleicher Ebene	813	503	5,03	-38,1
Bereinigte Ausgaben	73 168	79 271	792,85	8,3
davon				
Ausgaben der laufenden Rechnung	56 940	58 608	586,18	2,9
davon				
Personalausgaben	23 387	23 456	234,60	0,3
laufender Sachaufwand	15 500	15 893	158,96	2,5
soziale Leistungen	7 117	7 090	70,92	-0,4
Zinsausgaben	2 952	2 884	28,84	-2,3
sonstige Ausgaben	15 289	16 979	169,82	11,1
abzüglich: Zahlungen von gleicher Ebene	7 305	7 694	76,96	5,3
Ausgaben der Kapitalrechnung	16 228	20 663	206,67	27,3
davon				
Sachinvestitionen	15 956	19 552	195,56	22,5
darunter: Baumaßnahmen	13 806	18 314	183,17	32,7
Kredittilgungen bei Verwaltungen	-	-	-	-
sonstige Ausgaben	1 085	1 614	16,14	48,7
abzüglich: Zahlungen von gleicher Ebene	813	503	5,03	-38,1
Finanzierungssaldo	-3 434	-9 887	-98,89	x
Nachrichtlich:				
Kreditaufnahmen (außer bei Verwaltungen)	1 851	4 797	47,98	159,1
Kredittilgungen (außer bei Verwaltungen)	3 194	4 851	48,52	51,9

Personalausgaben nach Kreisen

Schlüsselnummer	Gebietskörperschaft	01.01. - 30.06.			Veränderung zum gleichen Zeitraum des Vorjahres
		2002	2003		
		1 000 €	€/Einw.		%
14 1 61 000	Chemnitz, Stadt	75 687	77 853	306,05	2,9
14 1 66 000	Plauen, Stadt	13 318	14 149	199,43	6,2
14 1 67 000	Zwickau, Stadt	24 415	25 954	256,19	6,3
14 1 71	Kreis Annaberg	17 714	18 421	212,42	4,0
14 1 73	Kreis Chemnitzer Land	25 846	25 554	183,76	-1,1
14 1 77	Kreis Freiberg	31 069	33 734	223,86	8,6
14 1 78	Kreis Vogtlandkreis	40 281	42 515	213,23	5,5
14 1 81	Mittlerer Erzgebirgskreis	20 314	22 855	245,82	12,5
14 1 82	Kreis Mittweida	23 923	23 268	171,17	-2,7
14 1 88	Kreis Stollberg	14 601	15 725	169,77	7,7
14 1 91	Kreis Aue-Schwarzenberg	26 579	26 664	193,96	0,3
14 1 93	Kreis Zwickauer Land	25 787	27 083	203,93	5,0
14 1	Regierungsbezirk Chemnitz	339 533	353 775	221,90	4,2
14 2 62 000	Dresden, Stadt	130 014	131 599	274,74	1,2
14 2 63 000	Görlitz, Stadt	15 384	15 703	262,55	2,1
14 2 64 000	Hoyerswerda, Stadt	12 608	11 688	247,63	-7,3
14 2 72	Kreis Bautzen	31 635	33 017	213,32	4,4
14 2 80	Kreis Meißen	30 040	32 101	211,70	6,9
14 2 84	Niederschl. Oberlausitzkreis	23 064	23 636	230,50	2,5
14 2 85	Kreis Riesa-Großenhain	30 358	30 434	254,09	0,2
14 2 86	Kreis Löbau-Zittau	34 799	34 576	228,57	-0,6
14 2 87	Kreis Sächsische Schweiz	28 471	30 012	207,70	5,4
14 2 90	Weißeritzkreis	25 061	28 072	225,73	12,0
14 2 92	Kreis Kamenz	28 986	31 976	207,08	10,3
14 2	Regierungsbezirk Dresden	390 421	402 813	238,46	3,2
14 3 65 000	Leipzig, Stadt	125 930	131 488	266,58	4,4
14 3 74	Kreis Delitzsch	24 648	25 642	202,64	4,0
14 3 75	Kreis Döbeln	18 638	18 695	245,31	0,3
14 3 79	Kreis Leipziger Land	28 378	30 195	198,85	6,4
14 3 83	Muldentalkreis	27 454	27 219	201,65	-0,9
14 3 89	Kreis Torgau-Oschatz	23 387	23 456	234,60	0,3
14 3	Regierungsbezirk Leipzig	248 436	256 695	237,06	3,3
	Landeswohlfahrtsverband	3 672	3 936	0,90	7,2
14	Sachsen	982 062	1 017 219	232,97	3,6

Laufender Sachaufwand nach Kreisen

Schlüsselnummer	Gebietskörperschaft	01.01. - 30.06.			Veränderung zum gleichen Zeitraum des Vorjahres
		2002	2003		
		1 000 €	€/Einw.		%
14 1 61 000	Chemnitz, Stadt	33 814	32 934	129,47	-2,6
14 1 66 000	Plauen, Stadt	5 842	5 550	78,24	-5,0
14 1 67 000	Zwickau, Stadt	14 899	14 407	142,21	-3,3
14 1 71	Kreis Annaberg	15 345	14 250	164,32	-7,1
14 1 73	Kreis Chemnitzer Land	18 938	19 338	139,07	2,1
14 1 77	Kreis Freiberg	24 434	23 821	158,07	-2,5
14 1 78	Kreis Vogtlandkreis	28 600	28 814	144,52	0,7
14 1 81	Mittlerer Erzgebirgskreis	13 499	14 638	157,44	8,4
14 1 82	Kreis Mittweida	20 302	19 322	142,14	-4,8
14 1 88	Kreis Stollberg	11 162	11 147	120,35	-0,1
14 1 91	Kreis Aue-Schwarzenberg	18 103	21 223	154,38	17,2
14 1 93	Kreis Zwickauer Land	13 824	13 169	99,16	-4,7
14 1	Regierungsbezirk Chemnitz	218 762	218 614	137,12	-0,1
14 2 62 000	Dresden, Stadt	63 870	61 627	128,66	-3,5
14 2 63 000	Görlitz, Stadt	7 722	6 517	108,97	-15,6
14 2 64 000	Hoyerswerda, Stadt	8 037	6 761	143,24	-15,9
14 2 72	Kreis Bautzen	22 759	20 030	129,41	-12,0
14 2 80	Kreis Meißen	26 497	24 948	164,53	-5,8
14 2 84	Niederschl. Oberlausitzkreis	14 199	14 954	145,83	5,3
14 2 85	Kreis Riesa-Großenhain	17 796	16 065	134,13	-9,7
14 2 86	Kreis Löbau-Zittau	24 867	24 458	161,69	-1,6
14 2 87	Kreis Sächsische Schweiz	20 627	27 237	188,50	32,0
14 2 90	Weißeritzkreis	23 388	27 064	217,62	15,7
14 2 92	Kreis Kamenz	21 861	21 028	136,18	-3,8
14 2	Regierungsbezirk Dresden	251 624	250 690	148,40	-0,4
14 3 65 000	Leipzig, Stadt	76 826	73 640	149,30	-4,1
14 3 74	Kreis Delitzsch	17 554	20 270	160,19	15,5
14 3 75	Kreis Döbeln	11 428	12 709	166,76	11,2
14 3 79	Kreis Leipziger Land	21 522	21 461	141,33	-0,3
14 3 83	Muldentalkreis	19 170	21 462	158,99	12,0
14 3 89	Kreis Torgau-Oschatz	15 500	15 893	158,96	2,5
14 3	Regierungsbezirk Leipzig	161 999	165 433	152,78	2,1
	Landeswohlfahrtsverband	612	550	0,13	-10,1
14	Sachsen	632 996	635 288	145,50	0,4

Soziale Leistungen nach Kreisen

Schlüsselnummer	Gebietskörperschaft	01.01. - 30.06.			Veränderung zum gleichen Zeitraum des Vorjahres
		2002	2003		
		1 000 €	€/Einw.		%
14 1 61 000	Chemnitz, Stadt	25 368	26 988	106,09	6,4
14 1 66 000	Plauen, Stadt	5 824	6 779	95,56	16,4
14 1 67 000	Zwickau, Stadt	11 512	11 491	113,43	-0,2
14 1 71	Kreis Annaberg	5 412	5 256	60,61	-2,9
14 1 73	Kreis Chemnitzer Land	7 897	8 614	61,95	9,1
14 1 77	Kreis Freiberg	13 521	14 240	94,49	5,3
14 1 78	Kreis Vogtlandkreis	11 651	12 343	61,91	5,9
14 1 81	Mittlerer Erzgebirgskreis	5 631	5 466	58,80	-2,9
14 1 82	Kreis Mittweida	6 645	7 227	53,17	8,8
14 1 88	Kreis Stollberg	4 332	4 479	48,35	3,4
14 1 91	Kreis Aue-Schwarzenberg	9 685	10 627	77,31	9,7
14 1 93	Kreis Zwickauer Land	7 877	8 745	65,85	11,0
14 1	Regierungsbezirk Chemnitz	115 355	122 257	76,68	6,0
14 2 62 000	Dresden, Stadt	45 685	45 291	94,56	-0,9
14 2 63 000	Görlitz, Stadt	7 804	7 824	130,81	0,2
14 2 64 000	Hoyerswerda, Stadt	4 904	5 507	116,67	12,3
14 2 72	Kreis Bautzen	8 763	10 838	70,03	23,7
14 2 80	Kreis Meißen	10 481	9 967	65,73	-4,9
14 2 84	Niederschl. Oberlausitzkreis	6 220	7 913	77,16	27,2
14 2 85	Kreis Riesa-Großenhain	9 269	10 104	84,36	9,0
14 2 86	Kreis Löbau-Zittau	9 422	10 531	69,62	11,8
14 2 87	Kreis Sächsische Schweiz	9 148	9 853	68,19	7,7
14 2 90	Weißeritzkreis	10 062	10 241	82,35	1,8
14 2 92	Kreis Kamenz	9 058	9 941	64,38	9,7
14 2	Regierungsbezirk Dresden	130 817	138 009	81,70	5,5
14 3 65 000	Leipzig, Stadt	70 681	81 603	165,44	15,5
14 3 74	Kreis Delitzsch	9 889	9 381	74,14	-5,1
14 3 75	Kreis Döbeln	7 607	8 836	115,94	16,1
14 3 79	Kreis Leipziger Land	10 729	10 502	69,16	-2,1
14 3 83	Muldentalkreis	9 804	10 096	74,80	3,0
14 3 89	Kreis Torgau-Oschatz	7 117	7 090	70,92	-0,4
14 3	Regierungsbezirk Leipzig	115 826	127 509	117,76	10,1
	Landeswohlfahrtsverband	203 280	217 662	49,85	7,1
14	Sachsen	565 277	605 437	138,66	7,1

Zinsausgaben nach Kreisen

Schlüsselnummer	Gebietskörperschaft	01.01. - 30.06.			Veränderung zum gleichen Zeitraum des Vorjahres
		2002	2003		
		1 000 €	€/Einw.		%
14 1 61 000	Chemnitz, Stadt	11 444	10 501	41,28	-8,2
14 1 66 000	Plauen, Stadt	2 530	2 878	40,57	13,8
14 1 67 000	Zwickau, Stadt	1 932	2 102	20,75	8,8
14 1 71	Kreis Annaberg	1 862	1 782	20,55	-4,3
14 1 73	Kreis Chemnitzer Land	5 505	5 338	38,39	-3,0
14 1 77	Kreis Freiberg	3 505	3 543	23,51	1,1
14 1 78	Kreis Vogtlandkreis	4 814	5 116	25,66	6,3
14 1 81	Mittlerer Erzgebirgskreis	2 547	2 450	26,35	-3,8
14 1 82	Kreis Mittweida	1 955	2 208	16,24	13,0
14 1 88	Kreis Stollberg	3 408	3 273	35,33	-4,0
14 1 91	Kreis Aue-Schwarzenberg	4 003	3 967	28,86	-0,9
14 1 93	Kreis Zwickauer Land	3 148	3 297	24,82	4,7
14 1	Regierungsbezirk Chemnitz	46 653	46 456	29,14	-0,4
14 2 62 000	Dresden, Stadt	21 336	8 087	16,88	-62,1
14 2 63 000	Görlitz, Stadt	623	2 115	35,35	239,1
14 2 64 000	Hoyerswerda, Stadt	1 581	1 466	31,06	-7,2
14 2 72	Kreis Bautzen	2 517	2 599	16,79	3,3
14 2 80	Kreis Meißen	5 350	5 439	35,87	1,7
14 2 84	Niederschl. Oberlausitzkreis	2 367	2 681	26,15	13,3
14 2 85	Kreis Riesa-Großenhain	3 069	3 159	26,37	2,9
14 2 86	Kreis Löbau-Zittau	3 677	3 766	24,90	2,4
14 2 87	Kreis Sächsische Schweiz	3 341	3 476	24,06	4,0
14 2 90	Weißeritzkreis	3 025	3 524	28,33	16,5
14 2 92	Kreis Kamenz	4 232	4 473	28,97	5,7
14 2	Regierungsbezirk Dresden	51 119	40 784	24,14	-20,2
14 3 65 000	Leipzig, Stadt	23 037	22 331	45,27	-3,1
14 3 74	Kreis Delitzsch	5 419	5 449	43,06	0,5
14 3 75	Kreis Döbeln	1 561	1 532	20,11	-1,8
14 3 79	Kreis Leipziger Land	4 341	4 188	27,58	-3,5
14 3 83	Muldentalkreis	3 601	4 145	30,71	15,1
14 3 89	Kreis Torgau-Oschatz	2 952	2 884	28,84	-2,3
14 3	Regierungsbezirk Leipzig	40 910	40 528	37,43	-0,9
	Landeswohlfahrtsverband	524	592	0,14	12,9
14	Sachsen	139 207	128 361	29,40	-7,8

Abb. 1 Einnahmen und Ausgaben der öffentlichen Kommunalhaushalte des Freistaates Sachsen vom 1. Januar bis 30. Juni 2003 (in Mill. Euro)

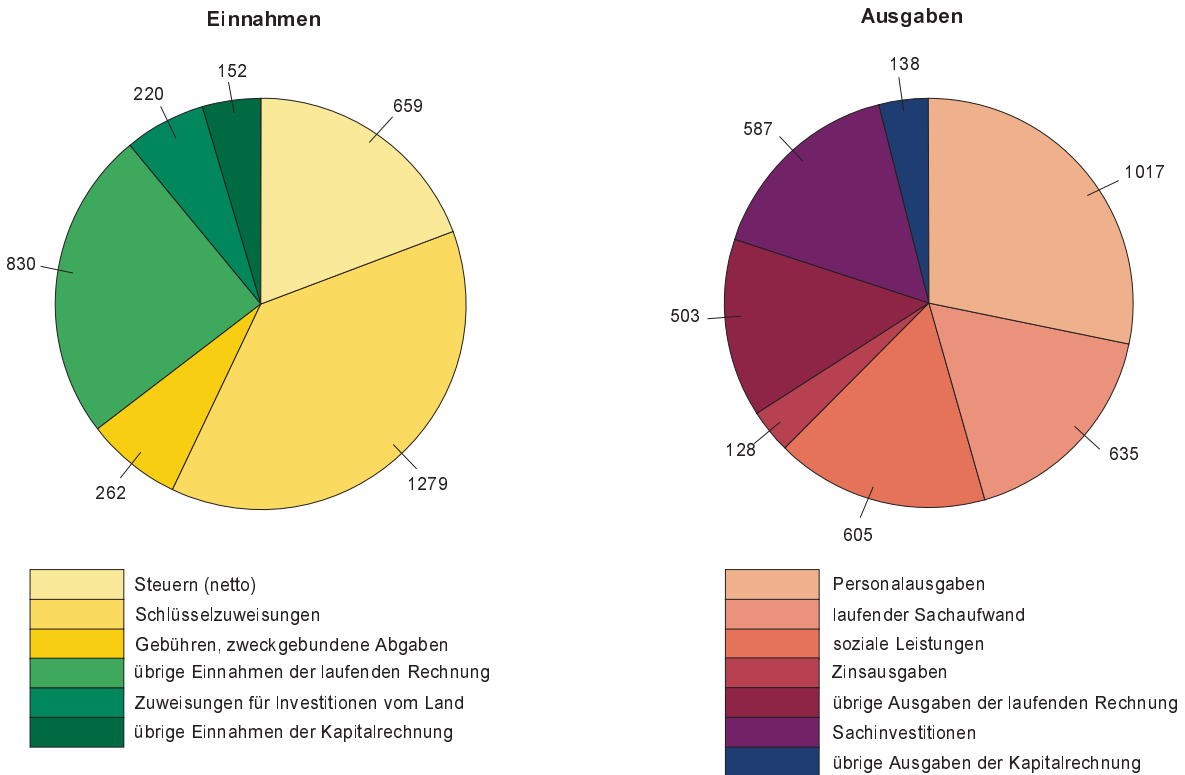
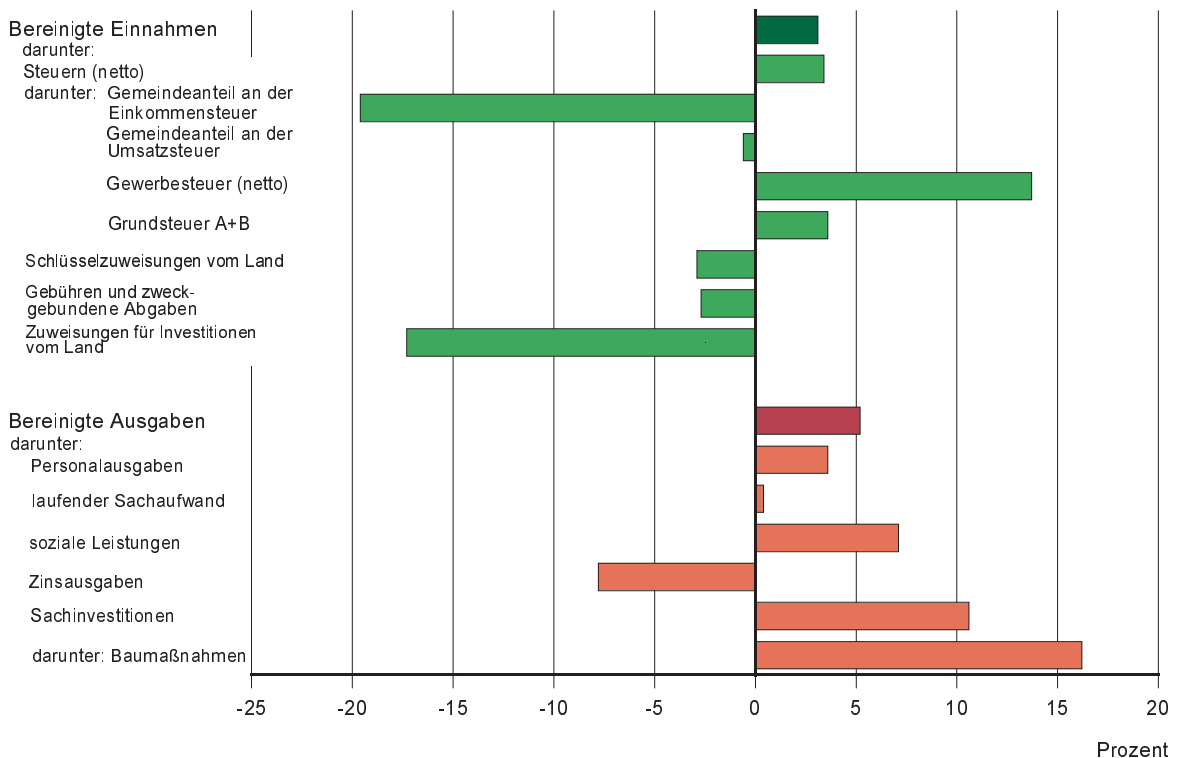


Abb. 2 Veränderung ausgewählter Einnahmen und Ausgaben der öffentlichen Kommunalhaushalte im Freistaat Sachsen vom 1. Januar bis 30. Juni 2003 gegenüber dem gleichen Zeitraum des Vorjahres



Neuerscheinungen des Statistischen Landesamtes des Freistaates Sachsen

Kennziffer	Titel/Kurztitel	Stand Periodizität	Preis €
A I 2	Bevölkerungsentwicklung im Freistaat Sachsen nach Kreisen und Gemeinden	1/2003 - hj	7,50
A IV 2	Krankenhäuser im Freistaat Sachsen	2002 - j	3,00
A V 5	Flächenerhebung nach Art der tatsächlichen Nutzung im Freistaat Sachsen - Jährliche Erhebung der Siedlungs- und Verkehrsfläche -	2003 - j	9,10
A V 6	Flächenerhebung nach Art der tatsächlichen Nutzung in den Planungsregionen im Freistaat Sachsen - Jährliche Erhebung der Siedlungs- und Verkehrsfläche -	2003 - j	6,50
C I 3	Anbau von Gemüse und Erdbeeren zum Verkauf im Freistaat Sachsen	2003 - j	3,00
C IV 5	Weinbestände im Freistaat Sachsen	2003 - j	3,50
E IV 4	Verbrauch von Energieträgern im Bergbau und Verarbeitenden Gewerbe im Freistaat Sachsen	2002 - j	4,10
K VII 1	Wohngeld im Freistaat Sachsen	2002 - j	3,00
L III 1	Schulden der öffentlichen Haushalte und ihrer öffentlich bestimmten Fonds, Einrichtungen, Betriebe und Unternehmen des Freistaates Sachsen	2002 - j	9,00
N I 5	Gehalts- und Lohnstrukturerhebung im Freistaat Sachsen	2001 - 5j	14,10
Z II 1	Sächsische Gemeindestatistik - Ausgewählte Strukturdaten	2003 - j	13,50
Z II 2	Sächsische Kreiszahlen - Ausgabe 2003	2003 - j	9,10
Verzeichnis	Zweckverbände und ihre Mitglieder im Freistaat Sachsen	2003 - j	7,50

Monatlich erscheinen:

C III 2	Schlachtungen, Milchanlieferung und Geflügelhaltung im Freistaat Sachsen	10/03 - m	1,50
E I 1	Bergbau und Verarbeitendes Gewerbe im Freistaat Sachsen	10/03 - m	7,50
E II 1	Baugewerbe im Freistaat Sachsen (Vorbereitende Baustellenarbeiten, Hoch- und Tiefbau)	10/03 - m	5,00
G I 1, G IV 3	Binnenhandel und Gastgewerbe im Freistaat Sachsen	09/03 - m	1,50
G IV 1	Beherbergungsgewerbe im Freistaat Sachsen	09/03 - m	5,50
H I 1	Straßenverkehrsunfälle im Freistaat Sachsen	08/03 - m	6,00
M I 2	Verbraucherpreisindex im Freistaat Sachsen	11/03 - m	5,50
Z I 1	Konjunkturbericht für den Freistaat Sachsen	08/03 - m	5,00

Vierteljährlich erscheinen:

A I 1	Bevölkerungsstand des Freistaates Sachsen nach Kreisen	2/03 - vj	1,50
A II 1	Eheschließungen, Geborene und Gestorbene im Freistaat Sachsen	2/03 - vj	2,00
A III 1	Räumliche Bevölkerungsbewegung im Freistaat Sachsen	2/03 - vj	6,00
A VI 5	Sozialversicherungspflichtig Beschäftigte im Freistaat Sachsen	4/02 - vj	7,10
D I 1	Gewerbeanmeldungen und -abmeldungen im Freistaat Sachsen	2/03 - vj	2,50
D III 1	Insolvenzverfahren im Freistaat Sachsen	2/03 - vj	4,00
E III 1	Baugewerbe im Freistaat Sachsen (Bauinstallation und sonstiges Ausbaugewerbe)	3/03 - vj	1,50
E IV 1	Ausgewählte Daten zur Energiewirtschaft im Freistaat Sachsen	3,4/02 - vj	3,00
E V 1	Beschäftigte und Umsatz im Handwerk des Freistaates Sachsen	2/03 - vj	6,00
F II 1	Baugenehmigungen und Baufertigstellungen im Freistaat Sachsen	3/03 - vj	2,50
G III 1	Außenhandel des Freistaates Sachsen	3/03 - vj	2,50
L II 2	Einnahmen und Ausgaben der öffentlichen Kommunalhaushalte des Freistaates Sachsen	2/03 - vj	7,50
M I 4	Preisindizes für Bauwerke im Freistaat Sachsen	3/03 - vj	3,00
N I 1	Verdienste und Arbeitszeiten im Produzierenden Gewerbe, Handel, Kreditinstituten und Versicherungsgewerbe im Freistaat Sachsen	3/03 - vj	9,00

Abkürzungen:	m	monatlich	hj	halbjährlich	2j	alle 2 Jahre
	j	jährlich	10/01	Monat	3j	alle 3 Jahre
	vj	vierteljährlich	4/01	Quartal	fw	fallweise