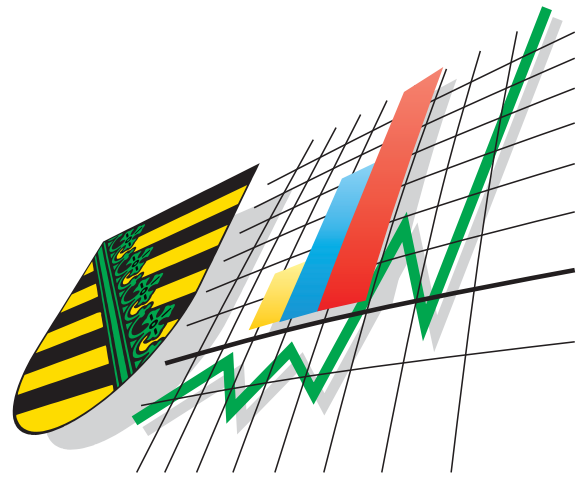


Statistisches Landesamt
des Freistaates
Sachsen



Statistische Berichte

Arbeitskosten im
Produzierenden Gewerbe und
im Dienstleistungsbereich
im Freistaat Sachsen

2004

Zeichenerklärung

-	Nichts vorhanden (genau Null)	x	Tabellenfach gesperrt, weil Aussage nicht sinnvoll
0	Weniger als die Hälfte von 1 in der letzten besetzten Stelle, jedoch mehr als nichts	()	Aussagewert ist eingeschränkt
...	Angabe fällt später an	p	vorläufige Zahl
/	Zahlenwert nicht sicher genug	r	berichtigte Zahl
.	Zahlenwert unbekannt oder geheim zu halten	s	geschätzte Zahl

Herausgeber:

Statistisches Landesamt des Freistaates Sachsen

Macherstraße 63
01917 Kamenz

Postfach 11 05
01911 Kamenz

Telefon

Vermittlung 03578 33-0

Präsidentin/Sekretariat -1900

Telefax -1999

Auskunft -1913, -1914

Telefax -1921

Bibliothek -4352

Telefax -1598

Vertrieb -4316

Internet

www.statistik.sachsen.de

E-Mail

info@statistik.sachsen.de

Kein Zugang für elektronisch signierte sowie verschlüsselte Dokumente

© Statistisches Landesamt des Freistaates Sachsen, Kamenz, März 2007

Für nichtgewerbliche Zwecke sind Vervielfältigung und unentgeltliche Verbreitung, auch auszugsweise, mit Quellenangabe gestattet. Die Verbreitung, auch auszugsweise, über elektronische Systeme/Datenträger bedarf der vorherigen Zustimmung. Alle übrigen Rechte bleiben vorbehalten.

Inhalt

	Seite
Vorbemerkungen	2
Definitionen	3
Ergebnisdarstellung	4
Tabellen	
1. Arbeitskosten je geleistete Arbeitsstunde im Produzierenden Gewerbe und im Dienstleistungsbereich 2000 und 2004 nach ausgewählten Wirtschaftszweigen	8
2. Arbeitskosten je Vollzeiteinheit 2004 nach Kostenarten, Wirtschaftszweigen und Unternehmensgrößenklassen	10
3. Arbeitskosten je Vollzeiteinheit 2004 nach dem Wirtschaftszweig des Betriebes/Unternehmensteiles bzw. Unternehmens	128
4. Arbeitskosten je Vollzeiteinheit in Deutschland, im früheren Bundesgebiet und Berlin, in den neuen Ländern und im Freistaat Sachsen 2004 nach ausgewählten Wirtschaftszweigen	130
5. Arbeitskosten je Vollzeiteinheit in Deutschland, im früheren Bundesgebiet und Berlin, in den neuen Ländern und im Freistaat Sachsen 2004 nach ausgewählten Wirtschaftszweigen und Unternehmensgrößenklassen	131
6. Arbeitskosten je Vollzeiteinheit im Produzierenden Gewerbe und in ausgewählten Dienstleistungsbereichen 2000 und 2004 nach Unternehmensgrößenklassen	132
Erläuterung der Fußnoten	134
Abbildungen	
Abb. 1 Arbeitskosten und Lohnnebenkosten je Vollzeiteinheit 2004 nach ausgewählten Wirtschaftszweigen	135
Abb. 2 Arbeitskosten je Vollzeiteinheit 2004 nach Kostenarten	136
Abb. 3 Anteil der Lohnnebenkosten an den Bruttolöhnen und -gehältern (ohne Auszubildende) im Produzierenden Gewerbe 2004 nach Unternehmensgrößenklassen	137
Abb. 4 Sonstige Lohnnebenkosten im Produzierenden Gewerbe 2004 nach Unternehmensgrößenklassen	137
Abb. 5 Gliederung der Arbeitskosten je Vollzeiteinheit im Produzierenden Gewerbe 2004	138
Abb. 6 Gliederung der Arbeitskosten je Vollzeiteinheit im Dienstleistungsbereich 2004	139
Abb. 7 Darstellung der Kostenarten der Arbeitskostenerhebung (AKE) 2000 und 2004	140

Vorbemerkungen

Art der Erhebung

Die Arbeitskostenerhebung findet im Turnus von vier Jahren in allen Mitglieds- und Beitrittsländern der Europäischen Union statt. Sie erfasst die Gesamtheit aller von den Arbeitgebern im Zusammenhang mit der Beschäftigung von Arbeitnehmern entstehenden Aufwendungen nach einem einheitlichen Merkmalskatalog, strukturiert nach Region (Bundesland), Wirtschaftszweig und Unternehmensgrößenklasse. Im Ergebnis dieser Statistik werden neben den Bruttolöhnen und -gehältern die gesamten Lohnnebenkosten in ihren Bestandteilen je Arbeitnehmer ermittelt. Die Berechnung der Arbeitskosten je geleisteter Stunde ist der umfassendste und genaueste Ausdruck für den Preis, den die Unternehmen für den Einsatz von Arbeit effektiv zu zahlen haben.

In allen Mitgliedsstaaten der Europäischen Union stehen somit vergleichbare Angaben über Höhe und Entwicklung der Arbeitskosten der Unternehmen sowie der Einkommen der Arbeitnehmer nach Wirtschaftszweigen und Regionen für wirtschafts-, sozial- und regionalpolitische Aufgaben zur Verfügung. Die Ergebnisse dieser Erhebung sind außerdem eine wichtige Unterlage für Verhandlungen der Tarifparteien und geben den Unternehmen die Möglichkeit, die eigenen Arbeitskosten mit Durchschnittswerten der Branche oder anderen Wirtschaftszweigen im Inland und in den anderen EU-Ländern zu vergleichen.

Rechtsgrundlagen

Rechtsgrundlagen der Arbeitskostenerhebung sind die Verordnung (EG) Nr. 530/1999 des Rates vom 9. März 1999 zur Statistik über Struktur der Verdienste und der Arbeitskosten (ABl. EG Nr. L 63 S. 6), geändert durch Anhang III Nr. 86 der Verordnung (EG) Nr. 1882/2003 des Europäischen Parlaments und des Rates vom 29. September 2003 (ABl. EU Nr. L 284 S. 1) sowie die Verordnung (EG) Nr. 1726/1999 der Kommission vom 27. Juli 1999 zur Durchführung der Verordnung (EG) Nr. 530/1999 in Bezug auf Definition und Übermittlung von Informationen über Arbeitskosten (ABl. EG Nr. L 203 S. 28) in Verbindung mit dem Bundesstatistikgesetz (BStatG) vom 22. Januar 1987 (BGBl. I S. 462, 565), zuletzt geändert durch Artikel 16 des Gesetzes vom 21. August 2002 (BGBl. I S. 3322). Erhoben werden die Angaben zu Artikel 6 Abs. 1 der Verordnung (EG) Nr. 530/1999 in Verbindung mit Artikel 1 der Verordnung (EG) Nr. 1726/1999.

Methodische Hinweise

Die Arbeitskostenerhebung 2004 erstreckte sich, entsprechend der statistischen Systematik der Wirtschaftszweige, über nachfolgend aufgeführte Wirtschaftsabschnitte:

- Produzierendes Gewerbe:
 - C Bergbau und Gewinnung von Steinen und Erden
 - D Verarbeitendes Gewerbe
 - E Energie- und Wasserversorgung
 - F Baugewerbe
- Dienstleistungsbereich:
 - G Handel, Instandhaltung und Reparatur von Kraftfahrzeugen und Gebrauchsgütern
 - H Gastgewerbe
 - I Verkehr und Nachrichtenübermittlung
 - J Kredit- und Versicherungsgewerbe
 - K Grundstücks- und Wohnungswesen, Vermietung beweglicher Sachen, Erbringung von Dienstleistungen überwiegend für Unternehmen
 - L Öffentliche Verwaltung, Verteidigung, Sozialversicherung
 - M Erziehung und Unterricht
 - N Gesundheits-, Veterinär- und Sozialwesen
 - O Erbringung von sonstigen öffentlichen und privaten Dienstleistungen.

Lediglich die Abschnitte Land- und Forstwirtschaft (A) sowie Fischerei und Fischzucht (B) wurden nicht erfasst.

In den Wirtschaftsabschnitten „Öffentliche Verwaltung, Verteidigung, Sozialversicherung“ (L) sowie „Erziehung und Unterricht“ (M) wurden keine Primärerhebungen durchgeführt. Hier wurden administrative Datenquellen, vor allem die Personalstandstatistik, ausgewertet. Der Wirtschaftsabschnitt „Erziehung und Unterricht“ (M) enthält hier nur Aufwendungen für Arbeitnehmer des öffentlichen Dienstes.

Für alle anderen Wirtschaftsabschnitte wurde diese Erhebung als repräsentative Stichprobenerhebung in Unternehmen mit 10 und mehr Arbeitnehmern durchgeführt. Kleinbetriebe wurden somit nicht belastet. Kleinste Auswahlinheit für die Stichprobe war das Unternehmen. Deutschlandweit wurden in die Befragung rund 30 000 repräsentativ ausgewählte Unternehmen des Erhebungsbereiches einbezogen. Das entspricht rund 10 Prozent aller Unternehmen. Die Auswahl erfolgte auf der Basis eines vom Statistischen Bundesamt erstellten Auswahlplanes nach modernsten mathematisch-statistischen Methoden, wobei neben dem Wirtschaftszweig auch die Anzahl der Arbeitnehmer der Unternehmen von entscheidender Bedeutung waren. In die Erhebung einbezogen wurden alle voll- und teilzeitbeschäftigten Arbeitnehmer. Auswahlgrundlage für die Arbeitskostenerhebung 2004 bildete das Unternehmensregister.

In Sachsen wurden anteilig 1 669 Unternehmen (11,4 Prozent) des Erhebungsbereiches befragt.

Wesentliche Neuerungen gegenüber der Arbeitskostenerhebung 2000 waren:

- Ausweitung der Erhebung auf den gesamten Dienstleistungsbereich. In die Darstellung wurden erstmals einbezogen die Wirtschaftsabschnitte
 - I Verkehr und Nachrichtenübermittlung,
 - K Grundstücks- und Wohnungswesen, Vermietung beweglicher Sachen, Erbringung von Dienstleistungen überwiegend für Unternehmen,
 - L Öffentliche Verwaltung, Verteidigung, Sozialversicherung,
 - M Erziehung und Unterricht,
 - N Gesundheits-, Veterinär- und Sozialwesen und
 - O Erbringung von sonstigen öffentlichen und privaten Dienstleistungen.
- Einsatz eines einheitlichen Fragebogens mit einheitlichem Merkmalspektrum für alle Berichtspflichtigen. Der Merkmalskatalog konzentrierte sich im Wesentlichen auf das Pflichtprogramm der EU-Verordnung. Eine Trennung nach Arbeitern und Angestellten entfiel.
- Erfassung der Aufwendungen für Pensionsfonds, einem neuen Durchführungsweg der betrieblichen Altersversorgung.

Die Darstellung der Ergebnisse erfolgt nach dem Wirtschaftszweig des Betriebes bzw. Unternehmensteiles für alle Betriebe bzw. Unternehmensteile in Sachsen, unabhängig vom Sitz des Unternehmens in Deutschland.

Definitionen

Arbeitskosten

Sie umfassen alle im Erhebungszeitraum entstandenen und von den Arbeitgebern getragenen Personalaufwendungen. Zu den Arbeitskosten gehören das Arbeitnehmerentgelt mit Bruttolöhnen und -gehältern in Form von Geld- und Sachleistungen sowie den Sozialbeiträgen der Arbeitgeber, die Kosten der beruflichen Aus- und Weiterbildung, sonstige Aufwendungen sowie Steuern zu Lasten des Arbeitgebers, sofern sie im Zusammenhang mit der Beschäftigung von Arbeitnehmern entstehen.

Bruttolöhne und -gehälter

Zu den Bruttolöhnen und -gehältern zählen das Entgelt für die geleistete Arbeitszeit, Sonderzahlungen, vermögenswirksame Leistungen, Vergütung für nicht gearbeitete Tage (Vergütung für gesetzlich, vertraglich oder freiwillig gewährte Urlaubs- und Feiertage oder sonstige Ausfalltage) sowie Sachleistungen.

Entgelt für geleistete Arbeitszeit

Es umfasst die für die tatsächlich geleistete Arbeitszeit entstandenen Aufwendungen. Nicht enthalten sind die Vergütung arbeitsfreier Tage wie Urlaub, Feiertage und Leistungen der Lohnfortzahlung sowie Leistungen zur Vermögensbildung der Arbeitnehmer.

Garantierte Lohn- und Gehaltsfortzahlung

In dieser Kostenkomponente werden Beträge zusammengefasst, die als Lohn- und Gehaltsfortzahlung bei Krankheit, Mutterschaftsurlaub oder Berufsunfall als Ausgleich für den Verdienstaufschlag vom Arbeitgeber direkt an den Arbeitnehmer gezahlt werden, abzüglich der Erstattungen der Sozialversicherungsträger.

Geleistete Arbeitszeit

Arbeitsstunden, die im Jahr 2004 von den Arbeitnehmern tatsächlich geleistet wurden, einschließlich der geleisteten, auf Arbeitszeitkonten angesammelten, aber noch nicht bezahlten oder noch nicht durch Freizeit ausgeglichenen Arbeitsstunden. Begrifflich handelt es sich um die bezahlten Stunden insgesamt abzüglich der bezahlten Stunden für Urlaubstage, Krankheitstage, gesetzliche Feiertage und sonstige Ausfallzeiten.

Gesetzliche Arbeitgeberbeiträge zur Sozialversicherung

Darunter fallen alle vom Arbeitgeber an Sozialversicherungsträger zu entrichtenden gesetzlichen Beiträge. Die Beiträge sind unter Abzug aller Zuschüsse anzugeben. Sie umfassen Beiträge zur Renten-, Kranken-, Pflege-, Arbeitslosenversicherung sowie zur Berufsunfallversicherung, gesetzliche familienbezogene Beiträge sowie alle sonstigen, anderweitig nicht genannten gesetzlichen Beiträge.

Gesetzliche Lohnnebenkosten

Als gesetzliche Lohnnebenkosten werden die vom Gesetzgeber festgelegten und vom Arbeitgeber zu tragenden Kosten im Zusammenhang mit der Beschäftigung von Arbeitnehmern bezeichnet. Dazu zählen die Arbeitgeberpflichtbeiträge aller Zweige der Sozialversicherung (Renten-, Arbeitslosen-, Kranken-, Pflege-, und Unfallversicherung), die Kosten der Lohnfortzahlung im Krankheitsfall sowie sonstige Kosten, darunter die Umlage für das Insolvenzgeld, und der

Arbeitgeberbeitrag zum Mutterschaftsgeld. Die Aufwendungen zur Alters- und Gesundheitsvorsorge von Beamten werden ebenfalls als gesetzliche Lohnnebenkosten betrachtet.

Lohnnebenkosten

Als Lohnnebenkosten werden die Sozialbeiträge der Arbeitgeber, die Kosten der beruflichen Aus- und Weiterbildung, die sonstigen Aufwendungen des Arbeitgebers, die Steuern zu Lasten des Arbeitgebers sowie Bruttolöhne und -gehälter der Auszubildenden zusammengefasst. Sie entsprechen den „indirekten Kosten“ der europäischen Statistik, wobei diese noch einen Abzug der Erstattungen vorsehen.

Ergebnisdarstellung

Im **Produzierenden Gewerbe** Sachsens betragen die Arbeitskosten je Vollzeiteinheit im Jahr 2004 im Durchschnitt 34 120 €. Dabei entfielen 26 131 € (76,6 Prozent) auf die Bruttolöhne und -gehälter (ohne Auszubildende) und 7 989 € (23,4 Prozent) auf die Lohnnebenkosten. Die gesetzlichen Lohnnebenkosten beliefen sich auf 6 531 € und hatten somit einen Anteil von 19,1 Prozent an den Arbeitskosten insgesamt. Die Bruttolöhne und -gehälter (ohne Auszubildende) setzen sich zusammen aus dem Entgelt für geleistete Arbeitszeit mit 20 654 € (60,5 Prozent), der Vergütung für nicht gearbeitete Tage 3 274 € (9,6 Prozent), den Sonderzahlungen 1 820 € (5,3 Prozent) sowie den Leistungen der Arbeitgeber zur Vermögensbildung und den Sachleistungen, die zusammen 384 € (1,1 Prozent) ausmachten.

Arbeitskosten je Vollzeiteinheit im Produzierenden Gewerbe 2004 nach Kostenarten

Kostenart	Arbeitskosten je Vollzeiteinheit	
	€	%
Arbeitskosten insgesamt	34 120	100
davon		
Bruttolöhne und Gehälter (ohne Auszubildende)	26 131	76,6
davon		
Entgelt für geleistete Arbeitszeit	20 654	60,5
Sonderzahlungen	1 820	5,3
Leistungen zur Vermögensbildung der Arbeitnehmer	100	0,3
Vergütung für nicht gearbeitete Tage	3 274	9,6
Sachleistungen	(284)	(0,8)
Lohnnebenkosten	7 989	23,4
davon		
gesetzliche Lohnnebenkosten	6 531	19,1
davon		
gesetzliche Arbeitgeberbeiträge zur Sozialversicherung	5 777	16,9
garantierte Lohn- und Gehaltsfortzahlung	754	2,2
Alters- und Gesundheitsvorsorge von Beamten	-	-
betriebliche Altersversorgung	512	1,5
Kosten des Personalabbaus	278	0,8
Aus- und Weiterbildung, Auszubildende	589	1,7
Sonstiges	(78)	0,2

Bei der Betrachtung der Arbeitskosten nach Wirtschaftsabschnitten und tiefer gegliedert nach Wirtschaftszweigen wurde eine breite Streuung um den Durchschnittswert ersichtlich. Abhängig von der jeweiligen Branche und den dort geltenden tariflichen Regelungen und betrieblichen Vereinbarungen variierten die Arbeitskosten stark.

Innerhalb des Produzierenden Gewerbes nahmen die Arbeitskosten je Volzeiteinheit im Wirtschaftsabschnitt Energie- und Wasserversorgung mit 51 309 € die Spitzenposition ein. Im Verhältnis zum Produzierenden Gewerbe insgesamt waren in diesem Wirtschaftsabschnitt die Arbeitskosten um die Hälfte höher. Im Baugewerbe waren mit 31 262 € die geringsten Arbeitskosten zu verzeichnen, reichlich acht Prozent unter dem Durchschnitt des Produzierenden Gewerbes.

Das Gesamtniveau der Arbeitskosten im Produzierenden Gewerbe wurde weitgehend durch den hohen Strukturanteil des Verarbeitenden Gewerbes bestimmt. Die Arbeitskosten des Verarbeitenden Gewerbes wichen mit 33 833 € nur geringfügig von denen des Produzierenden Gewerbes ab. Allerdings zeigten sich innerhalb des Verarbeitenden Gewerbes erhebliche Differenzierungen. Am niedrigsten waren die Arbeitskosten im Bekleidungs-gewerbe mit 19 052 € und am höchsten in der Rundfunk-, Fernseh- und Nachrichtentechnik mit 49 882 €.

Arbeitskosten je Arbeitnehmer im Produzierenden Gewerbe 2004 nach Unternehmensgrößenklassen (in €)

Merkmal	Insgesamt	In Unternehmen von ... bis ... Arbeitnehmern				
		10 bis 49	50 bis 249	250 bis 499	500 bis 999	1 000 und mehr
Arbeitnehmer	34 120	26 504	30 826	36 804	41 866	51 177

Mit zunehmender Unternehmensgröße stiegen die Arbeitskosten insgesamt an. Der Abstand im Arbeitskostenniveau zwischen Unternehmen unterschiedlicher Größe hat sich vergrößert. In Großunternehmen des Produzierenden Gewerbes waren die Arbeitskosten fast doppelt so hoch wie in Kleinunternehmen.

Neben den Arbeitskosten und der Anzahl der Arbeitnehmer wurden auch die bezahlte sowie die geleistete Arbeitszeit erfasst. Damit wird die Berechnung der Arbeitskosten je geleisteter Stunde ermöglicht. Im Produzierenden Gewerbe ergab sich ein Durchschnittswert von 19,68 €.

Arbeitskosten im Produzierenden Gewerbe 2000 und 2004 nach Kostenarten

Kostenart	Arbeitskosten		Veränderung 2004 gegenüber 2000	
	2000	2004		
	€	€	€	%
Arbeitskosten insgesamt	30 023	34 120	4 097	13,6
davon				
Bruttolöhne- und -gehälter (ohne Auszubildende)	22 743	26 131	3 388	14,9
darunter				
Entgelt für geleistete Arbeitszeit	18 123	20 654	2 531	14,0
Sonderzahlungen	1 301	1 820	519	39,9
darunter fest vereinbarte Sonderzahlungen	640	1 267	627	98,0
Vergütung für nicht gearbeitete Tage	3 230	3 274	44	1,4
Lohnnebenkosten	7 280	7 989	709	9,7
darunter				
Lohn- und Gehaltsfortzahlung im Krankheitsfall	692	741	49	7,1
Rentenversicherungsbeiträge	2 222	2 506	284	12,8
Arbeitslosenversicherungsbeiträge	733	812	79	10,8
Kranken- und Pflegeversicherungsbeiträge	1 554	1 717	163	10,5
Beiträge zur Berufsgenossenschaft	511	530	19	3,7
Aus- und Weiterbildung, Auszubildende	610	589	-21	-3,4
Nachrichtlich:				
Personalnebenkosten insgesamt	11 900	13 466	1 566	13,2

Die Struktur der Arbeitskosten wurde bei dieser Erhebung entsprechend dem harmonisierten Schlüssel der statistischen Ämter der Europäischen Union nach Verordnung der EG dargestellt. Ein Vergleich einzelner Kostenarten mit der vorangegangenen Arbeitskostenerhebung 2000 ist deshalb nur eingeschränkt möglich (siehe dazu Abbildung 7).

Gegenüber der vorangegangenen Erhebung 2000 sind die Arbeitskosten je Vollzeiteinheit um 13,6 Prozent (4 097 €) gestiegen. Die Bruttolöhne und -gehälter (ohne Auszubildende) sind mit 14,9 Prozent (3 388 €) stärker gewachsen als die Lohnnebenkosten mit 9,7 Prozent (709 €). Gründe dafür waren ein niedrigerer Krankenstand und im Verhältnis zu den Bruttolöhnen und -gehältern sich schwächer erhöhende Kosten für die Zweige der Sozialversicherung.

Unter den Bruttolöhnen und -gehältern gab es den größten Zuwachs bei den Sonderzahlungen mit 39,9 Prozent (519 €), wobei die fest vereinbarten Sonderzahlungen mit 98,0 Prozent (627 €) die höchste Steigerung aufwiesen. Das Entgelt für geleistete Arbeitszeit wies einen Zuwachs von 14,0 Prozent (2 531 €) auf.

Bei der größten Kostenkomponente der Lohnnebenkosten, den gesetzlichen Lohnnebenkosten, war mit 11,4 Prozent (671 €) ein höherer Anstieg zu verzeichnen als bei den restlichen Lohnnebenkosten mit 2,7 Prozent (38 €).

In Sachsens **Dienstleistungsbereich** fielen im Jahr 2004 je Vollzeiteinheit Arbeitskosten in Höhe von 37 610 € an. Diese setzten sich mit 27 993 € (74,4 Prozent) aus den Bruttolöhnen und -gehältern (ohne Auszubildende) und mit 9 617 € (25,6 Prozent) aus den Lohnnebenkosten zusammen. Unter den Lohnnebenkosten stellten die gesetzlichen Lohnnebenkosten mit 19,0 Prozent (7 162 €) der Arbeitskosten den größten Kostenblock dar.

Arbeitskosten je Vollzeiteinheit im Dienstleistungsbereich 2004 nach Kostenarten

Kostenart	Arbeitskosten je Vollzeiteinheit	
	€	%
Arbeitskosten insgesamt	37 610	100
davon		
Bruttolöhne und Gehälter (ohne Auszubildende)	27 993	74,4
davon		
Entgelt für geleistete Arbeitszeit	22 328	59,4
Sonderzahlungen	1 729	4,6
Leistungen zur Vermögensbildung der Arbeitnehmer	88	0,2
Vergütung für nicht gearbeitete Tage	3 576	9,5
Sachleistungen	(272)	(0,7)
Lohnnebenkosten	9 617	25,6
davon		
gesetzliche Lohnnebenkosten	7 162	19,0
davon		
gesetzliche Arbeitgeberbeiträge zur Sozialversicherung	5 357	14,2
Lohn- und Gehaltsfortzahlung	1 072	2,9
Alters- und Gesundheitsvorsorge von Beamten	733	1,9
betriebliche Altersversorgung	820	2,2
Kosten des Personalabbaus	446	1,2
Aus- und Weiterbildung, Auszubildende	619	1,6
Sonstiges	570	1,5

Die Streuung um den Durchschnittswert war im Dienstleistungsbereich erheblich größer als im Produzierenden Gewerbe. Die mit Abstand höchsten Arbeitskosten wurden im Wirtschaftsabschnitt Kredit- und Versicherungsgewerbe mit 52 798 €, rund 40 Prozent über dem Durchschnitt, ermittelt. Das Gastgewerbe wies mit 22 467 € je Vollzeiteinheit die niedrigsten Arbeitskosten auf. Sie lagen circa 40 Prozent unter dem Durchschnitt.

Betrachtet man die Wirtschaftszweige, wird eine noch breitere Streuung der Arbeitskosten sichtbar. So hatte das Versicherungsgewerbe mit 56 625 € je Vollzeiteinheit die höchsten Arbeitskosten. Der Aufwand für Sonderzahlungen war mit 11,2 Prozent der Arbeitskosten herausragend und damit die Bedeutung der umsatz- und gewinnabhängigen Zahlungen bzw. Provisionen besonders spürbar.

Im Wirtschaftszweig Erbringung von sonstigen Dienstleistungen konnten die Arbeitgeber mit 16 284 € je Vollzeiteinheit die geringsten Arbeitskosten verbuchen. Hier sind das Entgelt für geleistete Arbeitszeit und die gesetzlichen Lohnnebenkosten dominant.

Ein Vergleich zur vorangegangenen Erhebung 2000 ist im Dienstleistungsbereich lediglich für die Wirtschaftsabschnitte Handel, Gastgewerbe sowie Kredit- und Versicherungsgewerbe möglich. Die Arbeitskosten je Vollzeiteinheit hatten sich hier gegenüber 2000 um 13,6 Prozent (4 214 €) erhöht. Die Bruttolöhne und -gehälter lagen um 13,4 Prozent (3 196 €) und die Lohnnebenkosten um 14,5 Prozent (1 018 €) über den Kosten der vorangegangenen Erhebung. Die anderen Wirtschaftsabschnitte wurden 2004 erstmalig erfasst.

Die Arbeitskosten des Dienstleistungsbereiches in Sachsen lagen um reichlich zehn Prozent (3 490 €) über denen des Produzierenden Gewerbes. Diese höheren Kosten resultieren aus den höheren Bruttolöhnen und -gehältern und den höheren Lohnnebenkosten. Die Arbeitskosten je geleistete Stunde lagen hier bei 21,86 €.

Arbeitskosten je Vollzeiteinheit 2004 in Deutschland und im Freistaat Sachsen

Wirtschaftsbereich	Deutschland	Sachsen	Verhältnis Sachsen zu Deutschland
	€		%
Produzierendes Gewerbe	49 770	34 120	68,6
Bergbau und Gewinnung von Steinen und Erden	54 021	37 807	70,0
Verarbeitendes Gewerbe	50 636	33 833	66,8
Energie- und Wasserversorgung	68 455	51 309	75,0
Baugewerbe	39 167	31 262	79,8
Dienstleistungsbereich	45 743	37 610	82,2
Handel; Instandhaltung und Reparatur von Kraftfahrzeugen und Gebrauchsgütern	40 646	(33 929)	83,5
Gastgewerbe	27 135	22 467	82,8
Verkehr und Nachrichtenübermittlung	44 016	36 451	82,8
Kredit- und Versicherungsgewerbe	65 871	52 798	80,2
Grundstücks- und Wohnungswesen, Vermietung beweglicher Sachen, Erbringung wirtschaftlicher Dienstleistungen	44 929	30 748	68,4
Öffentliche Verwaltung, Verteidigung, Sozialversicherung	46 862	41 708	89,0
Erziehung und Unterricht	56 378	50 156	89,0
Gesundheits-, Veterinär- und Sozialwesen	42 204	38 408	91,0
Erbringung von sonstigen öffentlichen und persönlichen Dienstleistungen	45 262	32 943	72,8

In Sachsen lagen die Arbeitskosten im Produzierenden Gewerbe bei 68,6 Prozent und im Dienstleistungsbereich bei 82,2 Prozent des Durchschnittes für Deutschland.

Innerhalb des Produzierenden Gewerbes hatte das Baugewerbe mit 79,8 Prozent und um 7 905 € geringeren Kosten die kleinste und das Verarbeitende Gewerbe mit 66,8 Prozent und um 16 803 € geringeren Kosten die größte Abweichung zum Bundesdurchschnitt.

Beim Dienstleistungsbereich war der Abstand Sachsens zu Deutschland geringer. Hier hatte das Gesundheits-, Veterinär- und Sozialwesen mit 91,0 Prozent um 3 795 € geringere Kosten und damit den kleinsten und das Grundstücks- und Wohnungswesen, Vermietung beweglicher Sachen, Erbringung von Dienstleistungen mit 68,4 Prozent um 14 181 € geringere Kosten und den größten Abstand zum Bundesdurchschnitt.

Mit diesem Vergleich wird sichtbar, dass der Freistaat Sachsen innerhalb Deutschlands arbeitskostenmäßig in fast allen Wirtschaftsbereichen, besonders im Produzierenden Gewerbe, deutliche Standortvorteile für Neu- und Erweiterungsinvestoren offerieren kann, unabhängig von zusätzlich gewährten Fördermitteln.

1. Arbeitskosten je geleistete Arbeitsstunde im Produzierenden Gewerbe und im Dienstleistungsbereich 2000 und 2004 nach ausgewählten Wirtschaftszweigen

WZ 2003	Wirtschaftszweig	2000	2004	Veränderung zu 2000
		€		%
C - F	Produzierendes Gewerbe	17,64	19,68	11,6
C	Bergbau und Gewinnung von Steinen und Erden	21,15	22,69	7,3
D	Verarbeitendes Gewerbe	17,45	19,46	11,5
15	Ernährungsgewerbe	/	13,47	x
17	Textilgewerbe	12,05	13,81	14,6
18	Bekleidungsgewerbe	10,22	11,20	9,6
19	Ledergewerbe	/	12,84	x
20	Holzgewerbe (ohne Herstellung von Möbeln)	12,73	12,97	1,9
21	Papiergewerbe	17,18	19,32	12,5
22	Verlagsgewerbe, Druckgewerbe, Vervielfältigung von bespielten Ton-, Bild- und Datenträgern	23,05	24,01	4,2
24	Herstellung von chemischen Erzeugnissen	21,08	22,90	8,6
25	Herstellung von Gummi- und Kunststoffwaren	14,77	16,06	8,7
26	Glasgewerbe, Keramik, Verarbeitung von Steinen und Erden	16,91	18,87	11,6
27	Metallerzeugung und -bearbeitung	18,66	21,08	13,0
28	Herstellung von Metallerzeugnissen	16,23	16,60	2,3
29	Maschinenbau	20,42	21,95	7,5
30	Herstellung von Büromaschinen, Datenverarbeitungsgeräten und -einrichtungen	16,33	15,95	-2,3
31	Herstellung von Geräten der Elektrizitätserzeugung, -verteilung u. Ä.	21,39	21,55	0,7
32	Rundfunk-, Fernseh- und Nachrichtentechnik	23,63	30,24	28,0
33	Medizin-, Mess-, Steuer- und Regelungstechnik, Optik, Herstellung von Uhren	16,12	17,55	8,9
34	Herstellung von Kraftwagen und Kraftwagenteilen	20,91	24,87	18,9
35	Sonstiger Fahrzeugbau	21,81	23,76	8,9
36	Herstellung von Möbeln, Schmuck, Musikinstrumenten, Sportgeräten, Spielwaren und sonstigen Erzeugnissen	13,31	15,26	14,7
37	Recycling	15,08	15,57	3,2
E	Energie- und Wasserversorgung	27,79	30,09	8,3
40	Energieversorgung	29,62	32,08	8,3
41	Wasserversorgung	20,81	23,57	13,3
F	Baugewerbe	16,31	18,10	11,0

Noch: 1. Arbeitskosten je geleistete Arbeitsstunde im Produzierenden Gewerbe und im Dienstleistungsbereich 2000 und 2004 nach ausgewählten Wirtschaftszweigen

WZ 2003	Wirtschaftszweig	2000	2004	Veränderung zu 2000
		€		%
G - O	Dienstleistungsbereich	-	21,86	x
G+H+J	Handel; Instandhaltung und Reparatur von Kraftfahrzeugen und Gebrauchsgütern; Gastgewerbe; Kredit- u. Versicherungsgewerbe	18,08	(20,25)	12,0
G	Handel; Instandhaltung und Reparatur von Kraftfahrzeugen und Gebrauchsgütern	15,63	(19,43)	24,3
50	Kraftfahrzeughandel; Instandhaltung und Reparatur von Kraftfahrzeugen; Tankstellen	15,02	16,37	9,0
51	Handelsvermittlung und Großhandel (ohne Handel mit Kraftfahrzeugen)	15,79	/	x
52	Einzelhandel (ohne Handel mit Kraftfahrzeugen und ohne Tankstellen); Reparatur von Gebrauchsgütern	15,84	16,59	4,7
H	Gastgewerbe	11,58	13,00	12,3
I	Verkehr und Nachrichtenübermittlung	-	20,86	x
60	Landverkehr; Transport in Rohrfernleitungen	-	17,99	x
63	Hilfs- und Nebentätigkeiten für den Verkehr; Verkehrsvermittlung	-	16,73	x
64	Nachrichtenübermittlung	-	(28,94)	x
J	Kredit- und Versicherungsgewerbe	28,89	31,25	8,2
65	Kreditgewerbe	27,39	30,22	10,3
66	Versicherungsgewerbe	/	34,72	x
67	Mit dem Kredit- und Versicherungsgewerbe verbundene Tätigkeiten	/	29,98	x
K	Grundstücks- und Wohnungswesen, Vermietung beweglicher Sachen, Er- bringung von wirtschaftlichen Dienstleistungen, anderweitig nicht genannt	-	17,63	x
70	Grundstücks- und Wohnungswesen	-	25,01	x
71	Vermietung beweglicher Sachen ohne Bedienungspersonal	-	17,60	x
72	Datenverarbeitung und Datenbanken	-	28,39	x
73	Forschung und Entwicklung	-	25,11	x
74	Erbringung von wirtschaftlichen Dienstleistungen, anderweitig nicht genannt	-	15,30	x
L	Öffentliche Verwaltung, Verteidigung, Sozialversicherung	-	24,99	x
M	Erziehung und Unterricht	-	30,15	x
N	Gesundheits-, Veterinär- und Sozialwesen	-	21,98	x
O	Erbringung von sonstigen öffentlichen und persönlichen Dienstleistungen	-	18,84	x
90	Abwasser- und Abfallbeseitigung und sonstige Entsorgung	-	16,79	x
91	Interessenvertretungen sowie kirchliche und sonstige Vereinigungen (ohne Sozialwesen, Kultur und Sport)	-	(20,77)	x
92	Kultur, Sport und Unterhaltung	-	27,42	x
93	Erbringung von sonstigen Dienstleistungen	-	9,58	x

2. Arbeitskosten je Vollzeiteinheit¹⁾ 2004 nach Kostenarten, Wirtschaftszweigen und Unternehmensgrößenklassen

Lfd. Nr.	Kostenart	Insgesamt		10 - 49	
		€	% ³⁾	€	% ³⁾
C - O Produzierendes Gewerbe					
1	Arbeitskosten insgesamt	36 458	100	26 385	100
2	Arbeitskosten abzüglich erstattete Lohn- und Gehaltszahlungen	36 349	99,7	26 127	99,0
3	dem Arbeitgeber erstattete Lohn- und Gehaltszahlungen	/	/	/	/
4	Arbeitnehmerentgelt	36 252	99,4	26 283	99,6
5	Bruttolöhne und -gehälter	27 741	76,1	20 712	78,5
6	Bruttolöhne und -gehälter (ohne Auszubildende)	27 379	75,1	20 426	77,4
7	Entgelt für die geleistete Arbeitszeit ⁴⁾	21 775	59,7	16 924	64,1
8	Sonderzahlungen insgesamt ⁵⁾	1 759	4,8	(678)	(2,6)
9	darunter fest vereinbarte Sonderzahlungen	1 327	3,6	/	/
10	Leistungen zur Vermögensbildung der Arbeitnehmer	92	0,3	/	/
11	Vergütung für nicht gearbeitete Tage	3 477	9,5	2 438	9,2
12	Urlaubsvergütung	2 788	7,6	1 963	7,4
13	Vergütung gesetzlicher Feiertage	597	1,6	452	1,7
14	Vergütung sonstiger betrieblicher oder tariflicher arbeitsfreier Tage	92	0,3	/	/
15	Sachleistungen ⁶⁾	276	0,8	/	/
16	darunter steuerlicher Wert der privaten Nutzung von Firmen-/ Dienstwagen	(109)	0,3	/	/
17	Bruttolöhne und -gehälter der Auszubildenden	362	1,0	(286)	(1,1)
18	Sozialbeiträge der Arbeitgeber	8 511	23,3	5 570	21,1
19	tatsächliche Sozialbeiträge der Arbeitgeber (ohne Auszubildende) ⁷⁾	6 214	17,0	4 894	18,5
20	gesetzliche Arbeitgeberbeiträge zur Sozialversicherung	5 496	15,1	4 593	17,4
21	Rentenversicherungsbeiträge	2 505	6,9	1 958	7,4
22	darunter Aufstockungsbeiträge zur Rentenversicherung im Rahmen der Altersteilzeit	52	0,1	/	/
23	Arbeitslosenversicherungsbeiträge	807	2,2	638	2,4
24	Kranken- und Pflegeversicherungsbeiträge	1 745	4,8	1 396	5,3
25	Beiträge zur Berufsgenossenschaft	329	0,9	(427)	(1,6)
26	Umlage für das Insolvenzgeld	49	0,1	51	0,2
27	sonstige gesetzliche Aufwendungen	/	/	/	/
28	Aufwendungen für die betriebliche Altersversorgung ⁸⁾	719	2,0	/	/
29	Aufwendungen für betriebliche Ruhegeldzusagen	219	0,6	/	/
30	Zuwendungen an Pensionskassen	249	0,7	/	/
31	Zuwendungen an Unterstützungskassen	124	0,3	/	/
32	Beiträge zur Direktversicherung	(71)	(0,2)	/	/
33	Beiträge an Pensionsfonds	(9)	(0,0)	/	/
34	sonstige Aufwendungen für die Alterssicherung	(48)	0,1	/	/
35	unterstellte Sozialbeiträge der Arbeitgeber (ohne Auszubildende) ⁹⁾	2 197	6,0	596	2,3
36	Lohn- und Gehaltsfortzahlung	967	2,7	518	2,0
37	Lohn- und Gehaltsfortzahlung im Krankheitsfall	941	2,6	508	1,9
38	Arbeitgeberzuschüsse zum Mutterschaftsgeld	26	0,1	/	/
39	unterstellte Sozialbeiträge zur Alters- und Gesundheitsvorsorge	491	1,3	-	-
40	Zahlungen an aus dem Unternehmen ausscheidende Arbeitnehmer	391	1,1	/	/
41	Entlassungsentschädigungen	239	0,7	/	/
42	Aufstockungsbeiträge zu Lohn und Gehalt im Rahmen der Altersteilzeit	151	0,4	/	/
43	sonstige freiwillige Sozialleistungen der Arbeitgeber	348	1,0	/	/
44	Sozialbeiträge der Arbeitgeber für Auszubildende	101	0,3	(80)	(0,3)
45	Kosten für die berufliche Aus- und Weiterbildung	146	0,4	/	/
46	sonstige Aufwendungen ¹⁰⁾	60	0,2	/	/
Nachrichtlich:					
47	Personalnebenkosten insgesamt ¹¹⁾	14 683	40,3	9 461	35,9
48	darunter gesetzliche Personalnebenkosten ¹²⁾	7 551	20,7	5 563	21,1
49	Arbeitskosten insgesamt je geleistete Stunde der Voll- und Teilzeitbeschäftigten	21,14		14,76	

Erläuterung der Fußnoten auf Seite 134

In Unternehmen von ... bis ... Arbeitnehmern ²⁾										Lfd. Nr.
50 und mehr										
zusammen		50 - 249		250 - 499		500 - 999		1 000 und mehr		
€	% ³⁾	€	% ³⁾	€	% ³⁾	€	% ³⁾	€	% ³⁾	
39 013	100	30 189	100	35 999	100	/	100	44 050	100	1
38 942	99,8	30 051	99,5	35 917	99,8	/	99,9	44 020	99,9	2
/	/	/	/	/	/	/	/	30	0,1	3
38 781	99,4	30 042	99,5	35 762	99,3	/	99,5	43 766	99,4	4
29 524	75,7	23 700	78,5	28 038	77,9	/	79,8	32 307	73,3	5
29 143	74,7	23 355	77,4	27 586	76,6	/	79,0	31 917	72,5	6
23 006	59,0	18 929	62,7	21 654	60,2	/	63,2	24 859	56,4	7
2 033	5,2	1 206	4,0	(2 091)	(5,8)	2 300	/	2 485	5,6	8
1 552	4,0	834	2,8	1 454	4,0	1 529	/	2 022	4,6	9
101	0,3	(81)	0,3	(131)	(0,4)	(125)	(0,3)	103	0,2	10
3 740	9,6	2 923	9,7	3 451	9,6	/	9,9	4 179	9,5	11
2 997	7,7	2 352	7,8	2 774	7,7	/	7,9	3 348	7,6	12
634	1,6	513	1,7	589	1,6	/	1,7	694	1,6	13
109	0,3	/	/	(88)	(0,2)	/	0,4	137	0,3	14
262	0,7	(215)	(0,7)	(259)	(0,7)	/	/	291	0,7	15
(98)	0,3	(135)	(0,4)	/	/	/	/	53	0,1	16
381	1,0	(345)	(1,1)	/	/	(367)	/	390	0,9	17
9 257	23,7	6 342	21,0	7 725	21,5	8 981	(19,7)	11 459	26,0	18
6 549	16,8	5 325	17,6	6 277	17,4	7 202	(15,8)	7 258	16,5	19
5 725	14,7	5 057	16,8	5 719	15,9	6 406	(14,0)	6 024	13,7	20
2 643	6,8	2 251	7,5	2 583	7,2	2 972	(6,5)	2 844	6,5	21
										22
63	0,2	/	/	(42)	(0,1)	(65)	/	93	0,2	
850	2,2	730	2,4	838	2,3	954	(2,1)	910	2,1	23
1 834	4,7	1 565	5,2	1 810	5,0	2 051	(4,5)	1 969	4,5	24
304	0,8	370	1,2	(373)	(1,0)	316	/	245	0,6	25
48	0,1	57	0,2	58	0,2	(63)	(0,1)	38	0,1	26
/	/	/	/	/	/	/	/	17	0,0	27
824	2,1	(268)	(0,9)	/	/	/	(1,7)	1 235	2,8	28
260	0,7	/	/	/	/	(169)	/	417	0,9	29
291	0,7	(102)	(0,3)	/	/	/	/	422	1,0	30
146	0,4	/	/	/	/	/	/	264	0,6	31
(60)	(0,2)	(74)	(0,2)	(65)	(0,2)	/	/	33	0,1	32
(10)	(0,0)	/	/	/	/	(5)	/	13	0,0	33
(58)	0,1	/	/	/	/	/	/	85	0,2	34
2 602	6,7	926	3,1	1 327	3,7	(1 687)	(3,7)	4 087	9,3	35
1 081	2,8	703	2,3	872	2,4	(996)	2,2	1 377	3,1	36
1 050	2,7	686	2,3	844	2,3	(955)	2,1	1 339	3,0	37
31	0,1	(18)	(0,1)	(28)	(0,1)	/	/	38	0,1	38
616	1,6	-	-	-	-	(0)	/	1 242	2,8	39
471	1,2	(188)	(0,6)	/	/	(429)	(0,9)	675	1,5	40
286	0,7	(142)	(0,5)	/	/	/	0,6	378	0,9	41
185	0,5	/	/	(97)	(0,3)	(153)	/	297	0,7	42
435	1,1	/	/	/	/	/	/	793	1,8	43
106	0,3	(91)	(0,3)	/	/	/	/	114	0,3	44
168	0,4	(100)	(0,3)	(174)	(0,5)	(172)	/	208	0,5	45
64	0,2	(47)	(0,2)	(63)	(0,2)	(55)	/	76	0,2	46
16 007	41,0	11 260	37,3	14 345	39,8	(16 795)	(36,8)	19 191	43,6	47
8 055	20,6	6 274	20,8	7 179	19,9	8 184	(17,9)	9 337	21,2	48
22,83		17,15		20,83		/		26,35		49

Noch: 2. Arbeitskosten je Vollzeiteinheit¹⁾ 2004 nach Kostenarten, Wirtschaftszweigen und Unternehmensgrößenklassen

Lfd. Nr.	Kostenart	Insgesamt		10 - 49	
		€	% ³⁾	€	% ³⁾
C - K Produzierendes Gewerbe, Handel,					
1	Arbeitskosten insgesamt	34 091	100	26 438	100
2	Arbeitskosten abzüglich erstattete Lohn- und Gehaltszahlungen	33 963	99,6	26 162	99,0
3	dem Arbeitgeber erstattete Lohn- und Gehaltszahlungen	/	/	/	/
4	Arbeitnehmerentgelt	33 885	99,4	26 330	99,6
5	Bruttolöhne und -gehälter	26 415	77,5	20 722	78,4
6	Bruttolöhne und -gehälter (ohne Auszubildende)	26 055	76,4	20 421	77,2
7	Entgelt für die geleistete Arbeitszeit ⁴⁾	20 595	60,4	16 913	64,0
8	Sonderzahlungen insgesamt ⁵⁾	1 828	5,4	(660)	(2,5)
9	darunter fest vereinbarte Sonderzahlungen	1 239	3,6	/	/
10	Leistungen zur Vermögensbildung der Arbeitnehmer	105	0,3	/	/
11	Vergütung für nicht gearbeitete Tage	3 188	9,4	2 436	9,2
12	Urlaubsvergütung	2 547	7,5	1 961	7,4
13	Vergütung gesetzlicher Feiertage	558	1,6	452	1,7
14	Vergütung sonstiger betrieblicher oder tariflicher arbeitsfreier Tage	83	0,2	/	/
15	Sachleistungen ⁶⁾	338	1,0	/	/
16	darunter steuerlicher Wert der privaten Nutzung von Firmen-/ Dienstwagen	(154)	0,5	/	/
17	Bruttolöhne und -gehälter der Auszubildenden	361	1,1	(301)	(1,1)
18	Sozialbeiträge der Arbeitgeber	7 470	21,9	5 608	21,2
19	tatsächliche Sozialbeiträge der Arbeitgeber (ohne Auszubildende) ⁷⁾	6 187	18,1	4 939	18,7
20	gesetzliche Arbeitgeberbeiträge zur Sozialversicherung	5 464	16,0	4 625	17,5
21	Rentenversicherungsbeiträge	2 435	7,1	1 959	7,4
22	darunter Aufstockungsbeiträge zur Rentenversicherung im Rahmen der Altersteilzeit	34	0,1	/	/
23	Arbeitslosenversicherungsbeiträge	787	2,3	638	2,4
24	Kranken- und Pflegeversicherungsbeiträge	1 698	5,0	1 393	5,3
25	Beiträge zur Berufsgenossenschaft	397	1,2	(450)	(1,7)
26	Umlage für das Insolvenzgeld	63	0,2	51	0,2
27	sonstige gesetzliche Aufwendungen	/	/	/	/
28	Aufwendungen für die betriebliche Altersversorgung ⁸⁾	723	2,1	/	/
29	Aufwendungen für betriebliche Ruhegeldzusagen	296	0,9	/	/
30	Zuwendungen an Pensionskassen	119	0,3	/	/
31	Zuwendungen an Unterstützungskassen	166	0,5	/	/
32	Beiträge zur Direktversicherung	(90)	0,3	/	/
33	Beiträge an Pensionsfonds	(13)	(0,0)	/	/
34	sonstige Aufwendungen für die Alterssicherung	(40)	(0,1)	/	/
35	unterstellte Sozialbeiträge der Arbeitgeber (ohne Auszubildende) ⁹⁾	1 192	3,5	586	2,2
36	Lohn- und Gehaltsfortzahlung	750	2,2	511	1,9
37	Lohn- und Gehaltsfortzahlung im Krankheitsfall	730	2,1	505	1,9
38	Arbeitgeberzuschüsse zum Mutterschaftsgeld	21	0,1	/	/
39	unterstellte Sozialbeiträge zur Alters- und Gesundheitsvorsorge	1	0,0	-	-
40	Zahlungen an aus dem Unternehmen ausscheidende Arbeitnehmer	417	1,2	/	/
41	Entlassungsentschädigungen	328	1,0	/	/
42	Aufstockungsbeiträge zu Lohn und Gehalt im Rahmen der Altersteilzeit	89	0,3	/	/
43	sonstige freiwillige Sozialleistungen der Arbeitgeber	(23)	(0,1)	/	/
44	Sozialbeiträge der Arbeitgeber für Auszubildende	91	0,3	(83)	(0,3)
45	Kosten für die berufliche Aus- und Weiterbildung	150	0,4	/	/
46	sonstige Aufwendungen ¹⁰⁾	56	0,2	/	/
Nachrichtlich:					
47	Personalnebenkosten insgesamt ¹¹⁾	13 496	39,6	9 524	36,0
48	darunter gesetzliche Personalnebenkosten ¹²⁾	6 774	19,9	5 588	21,1
49	Arbeitskosten insgesamt je geleistete Stunde der Voll- und Teilzeitbeschäftigten	19,63		14,79	

Erläuterung der Fußnoten auf Seite 134

In Unternehmen von ... bis ... Arbeitnehmern ²⁾										Lfd. Nr.
50 und mehr										
zusammen		50 - 249		250 - 499		500 - 999		1 000 und mehr		
€	% ³⁾	€	% ³⁾	€	% ³⁾	€	% ³⁾	€	% ³⁾	
36 890	100	29 777	100	34 915	100	/	100	43 350	100	1
36 817	99,8	29 665	99,6	34 848	99,8	/	99,9	43 314	99,9	2
/	/	/	/	/	/	/	/	36	0,1	3
36 649	99,3	29 630	99,5	34 644	99,2	/	99,4	43 018	99,2	4
28 498	77,2	23 422	78,7	27 184	77,9	/	80,9	32 466	74,9	5
28 115	76,2	23 060	77,4	26 758	76,6	/	80,1	32 067	74,0	6
21 942	59,5	18 680	62,7	20 785	59,5	/	64,1	24 083	55,6	7
2 255	6,1	(1 190)	4,0	(2 218)	(6,4)	(2 419)	/	3 473	8,0	8
1 536	4,2	(816)	2,7	1 433	4,1	1 477	/	2 436	5,6	9
122	0,3	(87)	(0,3)	(153)	(0,4)	(158)	/	140	0,3	10
3 464	9,4	2 857	9,6	3 290	9,4	/	9,9	3 932	9,1	11
2 761	7,5	2 292	7,7	2 635	7,5	/	7,8	3 126	7,2	12
597	1,6	506	1,7	561	1,6	/	1,7	663	1,5	13
106	0,3	/	/	(94)	(0,3)	/	0,4	143	0,3	14
333	0,9	(245)	(0,8)	(312)	(0,9)	/	(0,7)	440	1,0	15
(152)	0,4	(155)	(0,5)	/	/	/	/	118	0,3	16
382	1,0	(363)	1,2	/	/	340	/	398	0,9	17
8 151	22,1	6 207	20,8	7 460	21,4	(8 781)	/	10 552	24,3	18
6 644	18,0	5 258	17,7	6 132	17,6	(7 128)	/	8 355	19,3	19
5 772	15,6	5 012	16,8	5 668	16,2	6 372	/	6 547	15,1	20
2 609	7,1	2 208	7,4	2 545	7,3	2 941	/	3 019	7,0	21
										22
44	0,1	/	/	(42)	(0,1)	63	/	73	0,2	
841	2,3	719	2,4	821	2,4	932	/	968	2,2	23
1 810	4,9	1 539	5,2	1 771	5,1	2 012	/	2 091	4,8	24
378	1,0	396	1,3	(400)	(1,1)	360	/	352	0,8	25
68	0,2	58	0,2	63	0,2	71	/	80	0,2	26
/	/	/	/	/	/	/	/	37	0,1	27
872	2,4	(246)	(0,8)	/	/	/	1,6	1 808	4,2	28
382	1,0	/	/	/	/	(230)	/	894	2,1	29
133	0,4	(81)	(0,3)	/	/	152	/	185	0,4	30
212	0,6	/	/	/	/	(60)	/	550	1,3	31
(79)	0,2	(74)	(0,2)	/	(0,2)	/	/	67	0,2	32
(16)	(0,0)	/	/	/	/	(7)	/	30	0,1	33
(52)	(0,1)	/	/	/	/	/	/	83	0,2	34
1 413	3,8	860	2,9	1 226	3,5	(1 570)	(3,3)	2 098	4,8	35
838	2,3	664	2,2	793	2,3	/	(2,2)	1 012	2,3	36
812	2,2	650	2,2	769	2,2	/	(2,1)	972	2,2	37
26	0,1	(14)	(0,0)	(24)	(0,1)	(29)	/	40	0,1	38
1	0,0	-	-	-	-	0	/	3	0,0	39
544	1,5	(186)	(0,6)	/	/	(505)	(1,1)	1 033	2,4	40
428	1,2	(150)	(0,5)	/	/	/	(0,8)	823	1,9	41
116	0,3	/	/	(98)	(0,3)	145	/	210	0,5	42
(30)	(0,1)	/	/	/	/	47	/	50	0,1	43
94	0,3	(89)	0,3	/	/	83	/	99	0,2	44
182	0,5	(99)	(0,3)	(198)	(0,6)	201	/	266	0,6	45
60	0,2	(48)	(0,2)	(73)	(0,2)	(64)	/	66	0,2	46
14 949	40,5	11 097	37,3	14 131	40,5	(16 988)	(35,9)	19 267	44,4	47
7 207	19,5	6 182	20,8	7 022	20,1	(8 205)	(17,4)	8 225	19,0	48
21,46		16,90		20,17		/		25,95		49

Noch: 2. Arbeitskosten je Vollzeiteinheit¹⁾ 2004 nach Kostenarten, Wirtschaftszweigen und Unternehmensgrößenklassen

Lfd. Nr.	Kostenart	Insgesamt		10 - 49	
		€	% ³⁾	€	% ³⁾
C - F Produzierendes					
1	Arbeitskosten insgesamt	34 120	100	26 504	100
2	Arbeitskosten abzüglich erstattete Lohn- und Gehaltszahlungen	33 945	99,5	26 163	98,7
3	dem Arbeitgeber erstattete Lohn- und Gehaltszahlungen	/	/	/	/
4	Arbeitnehmerentgelt	33 912	99,4	26 400	99,6
5	Bruttolöhne und -gehälter	26 488	77,6	20 511	77,4
6	Bruttolöhne und -gehälter (ohne Auszubildende)	26 131	76,6	20 224	76,3
7	Entgelt für die geleistete Arbeitszeit ⁴⁾	20 654	60,5	16 756	63,2
8	Sonderzahlungen insgesamt ⁵⁾	1 820	5,3	/	/
9	darunter fest vereinbarte Sonderzahlungen	1 267	3,7	/	/
10	Leistungen zur Vermögensbildung der Arbeitnehmer	100	0,3	/	/
11	Vergütung für nicht gearbeitete Tage	3 274	9,6	2 432	9,2
12	Urlaubsvergütung	2 607	7,6	1 964	7,4
13	Vergütung gesetzlicher Feiertage	565	1,7	450	1,7
14	Vergütung sonstiger betrieblicher oder tariflicher arbeitsfreier Tage	102	0,3	/	/
15	Sachleistungen ⁶⁾	(284)	0,8	/	/
16	darunter steuerlicher Wert der privaten Nutzung von Firmen-/ Dienstwagen	(144)	(0,4)	/	/
17	Bruttolöhne und -gehälter der Auszubildenden	356	1,0	(287)	/
18	Sozialbeiträge der Arbeitgeber	7 424	21,8	(5 889)	22,2
19	tatsächliche Sozialbeiträge der Arbeitgeber (ohne Auszubildende) ⁷⁾	6 289	18,4	(5 221)	19,7
20	gesetzliche Arbeitgeberbeiträge zur Sozialversicherung	5 777	16,9	(4 891)	18,5
21	Rentenversicherungsbeiträge	2 506	7,3	1 965	7,4
22	darunter Aufstockungsbeiträge zur Rentenversicherung im Rahmen der Altersteilzeit	30	0,1	/	/
23	Arbeitslosenversicherungsbeiträge	812	2,4	642	2,4
24	Kranken- und Pflegeversicherungsbeiträge	1 717	5,0	1 406	5,3
25	Beiträge zur Berufsgenossenschaft	530	1,6	/	(2,2)
26	Umlage für das Insolvenzgeld	69	0,2	53	0,2
27	sonstige gesetzliche Aufwendungen	/	/	/	/
28	Aufwendungen für die betriebliche Altersversorgung ⁸⁾	512	1,5	/	/
29	Aufwendungen für betriebliche Ruhegeldzusagen	226	0,7	/	/
30	Zuwendungen an Pensionskassen	(98)	(0,3)	/	/
31	Zuwendungen an Unterstützungskassen	/	/	/	/
32	Beiträge zur Direktversicherung	(90)	(0,3)	/	/
33	Beiträge an Pensionsfonds	/	/	/	/
34	sonstige Aufwendungen für die Alterssicherung	35	0,1	/	/
35	unterstellte Sozialbeiträge der Arbeitgeber (ohne Auszubildende) ⁹⁾	1 044	3,1	589	2,2
36	Lohn- und Gehaltsfortzahlung	754	2,2	(535)	2,0
37	Lohn- und Gehaltsfortzahlung im Krankheitsfall	741	2,2	(529)	2,0
38	Arbeitgeberzuschüsse zum Mutterschaftsgeld	14	0,0	/	/
39	unterstellte Sozialbeiträge zur Alters- und Gesundheitsvorsorge	-	-	-	-
40	Zahlungen an aus dem Unternehmen ausscheidende Arbeitnehmer	278	0,8	/	/
41	Entlassungsentschädigungen	204	0,6	/	/
42	Aufstockungsbeiträge zu Lohn und Gehalt im Rahmen der Altersteilzeit	74	0,2	/	/
43	sonstige freiwillige Sozialleistungen der Arbeitgeber	(12)	(0,0)	/	/
44	Sozialbeiträge der Arbeitgeber für Auszubildende	91	0,3	/	/
45	Kosten für die berufliche Aus- und Weiterbildung	142	0,4	/	/
46	sonstige Aufwendungen ¹⁰⁾	(66)	(0,2)	/	/
Nachrichtlich:					
47	Personalnebenkosten insgesamt ¹¹⁾	13 466	39,5	(9 748)	36,8
48	darunter gesetzliche Personalnebenkosten ¹²⁾	7 097	20,8	(5 875)	22,2
49	Arbeitskosten insgesamt je geleistete Stunde der Voll- und Teilzeitbeschäftigten	19,68		14,94	

Erläuterung der Fußnoten auf Seite 134

In Unternehmen von ... bis ... Arbeitnehmern ²⁾										Lfd. Nr.
50 und mehr										
zusammen		50 - 249		250 - 499		500 - 999		1 000 und mehr		
€	% ³⁾	€	% ³⁾	€	% ³⁾	€	% ³⁾	€	% ³⁾	
Gewerbe										
37 391	100	30 826	100	36 804	100	41 866	100	51 177	100	1
37 288	99,7	30 683	99,5	36 718	99,8	41 807	99,9	51 135	99,9	2
/	/	/	/	/	/	/	/	42	0,1	3
37 139	99,3	30 677	99,5	36 492	99,2	41 545	99,2	50 759	99,2	4
29 055	77,7	24 152	78,4	28 656	77,9	32 379	77,3	39 326	76,8	5
28 669	76,7	23 774	77,1	28 330	77,0	32 019	76,5	38 865	75,9	6
22 329	59,7	19 241	62,4	22 213	60,4	24 715	59,0	28 572	55,8	7
2 298	6,1	(1 222)	4,0	(2 103)	5,7	(2 741)	(6,5)	4 753	9,3	8
1 611	4,3	(804)	(2,6)	(1 456)	(4,0)	1 489	3,6	3 645	7,1	9
115	0,3	(87)	(0,3)	146	0,4	141	0,3	146	0,3	10
3 636	9,7	2 986	9,7	3 591	9,8	4 172	10,0	4 953	9,7	11
2 883	7,7	2 385	7,7	2 867	7,8	3 273	7,8	3 887	7,6	12
615	1,6	527	1,7	610	1,7	686	1,6	794	1,6	13
138	0,4	/	/	(114)	(0,3)	213	0,5	272	0,5	14
291	0,8	/	(0,8)	(277)	(0,8)	/	/	440	0,9	15
(142)	(0,4)	(154)	(0,5)	(130)	(0,4)	(111)	(0,3)	137	0,3	16
386	1,0	(378)	(1,2)	327	(0,9)	360	(0,9)	461	0,9	17
8 083	21,6	6 524	21,2	7 836	21,3	9 166	21,9	11 433	22,3	18
6 748	18,0	5 530	17,9	6 473	17,6	7 463	17,8	9 480	18,5	19
6 158	16,5	5 289	17,2	6 134	16,7	6 837	16,3	7 905	15,4	20
2 738	7,3	2 286	7,4	2 694	7,3	3 174	7,6	3 638	7,1	21
										22
43	0,1	/	(0,0)	(44)	(0,1)	92	0,2	87	0,2	
885	2,4	751	2,4	879	2,4	993	2,4	1 158	2,3	23
1 851	5,0	1 580	5,1	1 843	5,0	2 095	5,0	2 385	4,7	24
505	1,4	471	1,5	(544)	(1,5)	457	1,1	572	1,1	25
76	0,2	62	0,2	73	0,2	82	0,2	106	0,2	26
/	/	/	/	/	/	(35)	(0,1)	46	0,1	27
590	1,6	(240)	(0,8)	(339)	(0,9)	(626)	(1,5)	1 575	3,1	28
296	0,8	/	/	/	/	/	/	1 040	2,0	29
101	0,3	(74)	(0,2)	/	/	114	0,3	148	0,3	30
(43)	(0,1)	/	/	/	/	(59)	(0,1)	95	0,2	31
79	0,2	(70)	(0,2)	(55)	(0,1)	(124)	(0,3)	98	0,2	32
(24)	(0,1)	/	/	/	/	(12)	0,0	65	0,1	33
47	0,1	/	/	/	/	86	0,2	130	0,3	34
1 240	3,3	901	2,9	1 282	3,5	1 613	3,9	1 837	3,6	35
849	2,3	707	2,3	856	2,3	999	2,4	1 109	2,2	36
832	2,2	697	2,3	839	2,3	981	2,3	1 076	2,1	37
17	0,0	(10)	(0,0)	/	/	(19)	(0,0)	34	0,1	38
-	-	-	-	-	-	-	-	-	-	39
377	1,0	/	(0,6)	(421)	(1,1)	605	1,4	684	1,3	40
273	0,7	/	/	/	/	383	0,9	468	0,9	41
104	0,3	(33)	(0,1)	(107)	(0,3)	222	0,5	217	0,4	42
15	0,0	/	/	/	/	(9)	(0,0)	43	0,1	43
96	0,3	(93)	(0,3)	80	(0,2)	90	0,2	116	0,2	44
181	0,5	(94)	(0,3)	(207)	(0,6)	238	0,6	338	0,7	45
72	0,2	(55)	(0,2)	/	/	(84)	(0,2)	80	0,2	46
15 063	40,3	11 584	37,6	14 591	39,6	17 151	41,0	22 605	44,2	47
7 622	20,4	6 523	21,2	7 600	20,6	8 523	20,4	9 809	19,2	48
21,78		17,54		21,58		25,36		30,88		49

Noch: 2. Arbeitskosten je Vollzeiteinheit¹⁾ 2004 nach Kostenarten, Wirtschaftszweigen und Unternehmensgrößenklassen

Lfd. Nr.	Kostenart	Insgesamt		10 - 49	
		€	% ³⁾	€	% ³⁾
C Bergbau und Gewinnung					
1	Arbeitskosten insgesamt	37 807	100	29 847	100
2	Arbeitskosten abzüglich erstattete Lohn- und Gehaltszahlungen dem Arbeitgeber erstattete Lohn- und Gehaltszahlungen	37 787	99,9	29 797	99,8
3		/	/	/	/
4	Arbeitnehmerentgelt	37 641	99,6	29 779	99,8
5	Bruttolöhne und -gehälter	28 528	75,5	22 458	75,2
6	Bruttolöhne und -gehälter (ohne Auszubildende)	28 418	75,2	22 404	75,1
7	Entgelt für die geleistete Arbeitszeit ⁴⁾	21 858	57,8	17 874	59,9
8	Sonderzahlungen insgesamt ⁵⁾	2 531	6,7	/	/
9	darunter fest vereinbarte Sonderzahlungen	1 966	5,2	/	/
10	Leistungen zur Vermögensbildung der Arbeitnehmer	/	/	/	/
11	Vergütung für nicht gearbeitete Tage	3 746	9,9	(2 793)	9,4
12	Urlaubsvergütung	2 948	7,8	(2 293)	7,7
13	Vergütung gesetzlicher Feiertage	611	1,6	(483)	1,6
14	Vergütung sonstiger betrieblicher oder tariflicher arbeitsfreier Tage	187	0,5	/	/
15	Sachleistungen ⁶⁾	(245)	(0,6)	/	/
16	darunter steuerlicher Wert der privaten Nutzung von Firmen-/ Dienstwagen	/	/	/	/
17	Bruttolöhne und -gehälter der Auszubildenden	(110)	(0,3)	/	/
18	Sozialbeiträge der Arbeitgeber	9 112	24,1	(7 320)	(24,5)
19	tatsächliche Sozialbeiträge der Arbeitgeber (ohne Auszubildende) ⁷⁾	7 802	20,6	(6 602)	(22,1)
20	gesetzliche Arbeitgeberbeiträge zur Sozialversicherung	7 361	19,5	(6 471)	21,7
21	Rentenversicherungsbeiträge	3 291	8,7	/	/
22	darunter Aufstockungsbeiträge zur Rentenversicherung im Rahmen der Altersteilzeit	43	0,1	-	-
23	Arbeitslosenversicherungsbeiträge	909	2,4	(746)	2,5
24	Kranken- und Pflegeversicherungsbeiträge	1 806	4,8	1 581	5,3
25	Beiträge zur Berufsgenossenschaft	1 255	3,3	1 286	(4,3)
26	Umlage für das Insolvenzgeld	76	0,2	(65)	(0,2)
27	sonstige gesetzliche Aufwendungen	/	/	/	/
28	Aufwendungen für die betriebliche Altersversorgung ⁸⁾	441	1,2	/	/
29	Aufwendungen für betriebliche Ruhegeldzusagen	9	0,0	-	-
30	Zuwendungen an Pensionskassen	180	0,5	-	-
31	Zuwendungen an Unterstützungskassen	(143)	(0,4)	/	/
32	Beiträge zur Direktversicherung	/	/	/	/
33	Beiträge an Pensionsfonds	0	0,0	-	-
34	sonstige Aufwendungen für die Alterssicherung	58	0,2	-	-
35	unterstellte Sozialbeiträge der Arbeitgeber (ohne Auszubildende) ⁹⁾	1 286	3,4	/	/
36	Lohn- und Gehaltsfortzahlung	738	2,0	/	(2,1)
37	Lohn- und Gehaltsfortzahlung im Krankheitsfall	730	1,9	/	(2,0)
38	Arbeitgeberzuschüsse zum Mutterschaftsgeld	/	/	/	/
39	unterstellte Sozialbeiträge zur Alters- und Gesundheitsvorsorge	-	-	-	-
40	Zahlungen an aus dem Unternehmen ausscheidende Arbeitnehmer	543	1,4	/	/
41	Entlassungsentschädigungen	452	1,2	/	/
42	Aufstockungsbeiträge zu Lohn und Gehalt im Rahmen der Altersteilzeit	91	0,2	-	-
43	sonstige freiwillige Sozialleistungen der Arbeitgeber	/	/	/	/
44	Sozialbeiträge der Arbeitgeber für Auszubildende	/	/	/	/
45	Kosten für die berufliche Aus- und Weiterbildung	127	0,3	-	-
46	sonstige Aufwendungen ¹⁰⁾	/	/	/	/
Nachrichtlich:					
47	Personalnebenkosten insgesamt ¹¹⁾	15 949	42,2	(11 973)	40,1
48	darunter gesetzliche Personalnebenkosten ¹²⁾	8 711	23,0	(7 592)	25,4
49	Arbeitskosten insgesamt je geleistete Stunde der Voll- und Teilzeitbeschäftigten	22,69		(16,17)	

Erläuterung der Fußnoten auf Seite 134

In Unternehmen von ... bis ... Arbeitnehmern ²⁾										Lfd. Nr.
50 und mehr										
zusammen		50 - 249		250 - 499		500 - 999		1 000 und mehr		
€	% ³⁾	€	% ³⁾	€	% ³⁾	€	% ³⁾	€	% ³⁾	
40 361	100	34 645	100	-	-	1
40 350	100,0	34 622	99,9	-	-	2
11	0,0	23	0,1	-	-	-	-	.	.	3
40 163	99,5	34 521	99,6	-	-	4
30 476	75,5	26 067	75,2	-	-	5
30 348	75,2	25 927	74,8	-	-	6
23 137	57,3	20 560	59,3	-	-	7
2 855	7,1	1 598	4,6	-	-	8
2 183	5,4	1 373	4,0	-	-	9
35	0,1	72	0,2	-	-	10
4 052	10,0	3 306	9,5	-	-	11
3 157	7,8	2 635	7,6	-	-	12
652	1,6	560	1,6	-	-	13
242	0,6	112	0,3	-	-	14
269	0,7	390	1,1	-	-	15
123	0,3	185	0,5	-	-	16
128	0,3	140	0,4	-	-	17
9 687	24,0	8 454	24,4	-	-	18
8 187	20,3	7 234	20,9	-	-	19
7 646	18,9	7 136	20,6	-	-	20
3 466	8,6	3 048	8,8	-	-	21
										22
56	0,1	39	0,1	-	-	-	-	.	.	
961	2,4	799	2,3	-	-	23
1 878	4,7	1 689	4,9	-	-	24
1 246	3,1	1 509	4,4	-	-	25
79	0,2	60	0,2	-	-	26
16	0,0	30	0,1	-	-	-	-	.	.	27
541	1,3	99	0,3	-	-	-	-	.	.	28
11	0,0	18	0,1	-	-	-	-	.	.	29
237	0,6	2	0,0	-	-	-	-	.	.	30
175	0,4	20	0,1	-	-	-	-	.	.	31
40	0,1	43	0,1	-	-	-	-	.	.	32
1,00	0,0	1	0,0	-	-	-	-	.	.	33
77	0,2	14	0,0	-	-	-	-	.	.	34
1 472	3,6	1 183	3,4	-	-	35
771	1,9	658	1,9	-	-	36
768	1,9	655	1,9	-	-	37
3	0,0	3	0,0	-	-	-	-	.	.	38
-	-	-	-	-	-	-	-	-	-	39
698	1,7	523	1,5	-	-	40
578	1,4	393	1,1	-	-	41
120	0,3	129	0,4	-	-	-	-	.	.	42
4	0,0	2	0,0	-	-	-	-	.	.	43
28	0,1	37	0,1	-	-	-	-	.	.	44
168	0,4	91	0,3	-	-	-	-	.	.	45
(30)	(0,1)	34	0,1	-	-	46
17 224	42,7	14 085	40,7	-	-	47
9 069	22,5	8 353	24,1	-	-	48
25,09		19,46		-	-	49

Noch: 2. Arbeitskosten je Vollzeiteinheit¹⁾ 2004 nach Kostenarten, Wirtschaftszweigen und Unternehmensgrößenklassen

Lfd. Nr.	Kostenart	Insgesamt		10 - 49	
		€	% ³⁾	€	% ³⁾
D Verarbeitendes					
1	Arbeitskosten insgesamt	33 833	100	25 187	100
2	Arbeitskosten abzüglich erstattete Lohn- und Gehaltszahlungen dem Arbeitgeber erstattete Lohn- und Gehaltszahlungen	33 717	99,7	25 007	99,3
3		/	/	/	/
4	Arbeitnehmerentgelt	33 639	99,4	25 111	99,7
5	Bruttolöhne und -gehälter	26 571	78,5	19 870	78,9
6	Bruttolöhne und -gehälter (ohne Auszubildende)	26 218	77,5	19 522	77,5
7	Entgelt für die geleistete Arbeitszeit ⁴⁾	20 639	61,0	16 254	64,5
8	Sonderzahlungen insgesamt ⁵⁾	1 966	5,8	/	(2,7)
9	darunter fest vereinbarte Sonderzahlungen	1 362	4,0	/	/
10	Leistungen zur Vermögensbildung der Arbeitnehmer	112	0,3	/	/
11	Vergütung für nicht gearbeitete Tage	3 275	9,7	2 320	9,2
12	Urlaubsvergütung	2 624	7,8	1 868	7,4
13	Vergütung gesetzlicher Feiertage	565	1,7	436	1,7
14	Vergütung sonstiger betrieblicher oder tariflicher arbeitsfreier Tage	86	0,3	/	/
15	Sachleistungen ⁶⁾	(227)	0,7	/	/
16	darunter steuerlicher Wert der privaten Nutzung von Firmen-/ Dienstwagen	(131)	(0,4)	/	/
17	Bruttolöhne und -gehälter der Auszubildenden	352	1,0	(348)	(1,4)
18	Sozialbeiträge der Arbeitgeber	7 068	20,9	5 241	20,8
19	tatsächliche Sozialbeiträge der Arbeitgeber (ohne Auszubildende) ⁷⁾	5 950	17,6	4 563	18,1
20	gesetzliche Arbeitgeberbeiträge zur Sozialversicherung	5 480	16,2	4 279	17,0
21	Rentenversicherungsbeiträge	2 474	7,3	1 897	7,5
22	darunter Aufstockungsbeiträge zur Rentenversicherung im Rahmen der Altersteilzeit	22	0,1	/	/
23	Arbeitslosenversicherungsbeiträge	810	2,4	616	2,4
24	Kranken- und Pflegeversicherungsbeiträge	1 712	5,1	1 348	5,4
25	Beiträge zur Berufsgenossenschaft	381	1,1	(351)	(1,4)
26	Umlage für das Insolvenzgeld	69	0,2	50	0,2
27	sonstige gesetzliche Aufwendungen	34	0,1	/	/
28	Aufwendungen für die betriebliche Altersversorgung ⁸⁾	470	1,4	/	/
29	Aufwendungen für betriebliche Ruhegeldzusagen	230	0,7	/	/
30	Zuwendungen an Pensionskassen	(88)	(0,3)	/	/
31	Zuwendungen an Unterstützungskassen	/	/	/	/
32	Beiträge zur Direktversicherung	71	0,2	/	/
33	Beiträge an Pensionsfonds	/	/	/	/
34	sonstige Aufwendungen für die Alterssicherung	(27)	(0,1)	/	/
35	unterstellte Sozialbeiträge der Arbeitgeber (ohne Auszubildende) ⁹⁾	1 028	3,0	582	2,3
36	Lohn- und Gehaltsfortzahlung	775	2,3	520	2,1
37	Lohn- und Gehaltsfortzahlung im Krankheitsfall	759	2,2	513	2,0
38	Arbeitgeberzuschüsse zum Mutterschaftsgeld	16	0,0	/	/
39	unterstellte Sozialbeiträge zur Alters- und Gesundheitsvorsorge	-	-	-	-
40	Zahlungen an aus dem Unternehmen ausscheidende Arbeitnehmer	241	0,7	/	/
41	Entlassungsentschädigungen	(182)	(0,5)	/	/
42	Aufstockungsbeiträge zu Lohn und Gehalt im Rahmen der Altersteilzeit	59	0,2	/	/
43	sonstige freiwillige Sozialleistungen der Arbeitgeber	12	0,0	/	/
44	Sozialbeiträge der Arbeitgeber für Auszubildende	90	0,3	(96)	(0,4)
45	Kosten für die berufliche Aus- und Weiterbildung	130	0,4	/	/
46	sonstige Aufwendungen ¹⁰⁾	64	0,2	/	/
Nachrichtlich:					
47	Personalnebenkosten insgesamt ¹¹⁾	13 194	39,0	8 933	35,5
48	darunter gesetzliche Personalnebenkosten ¹²⁾	6 821	20,2	5 235	20,8
49	Arbeitskosten insgesamt je geleistete Stunde der Voll- und Teilzeitbeschäftigten	19,46		14,05	

Erläuterung der Fußnoten auf Seite 134

In Unternehmen von ... bis ... Arbeitnehmern ²⁾										Lfd. Nr.
50 und mehr										
zusammen		50 - 249		250 - 499		500 - 999		1 000 und mehr		
€	% ³⁾	€	% ³⁾	€	% ³⁾	€	% ³⁾	€	% ³⁾	
Gewerbe										
36 655	100	30 377	100	36 179	100	40 507	100	50 678	100	1
36 560	99,7	30 235	99,5	36 128	99,9	40 467	99,9	50 639	99,9	2
/	/	/	/	/	/	40	0,1	39	0,1	3
36 422	99,4	30 231	99,5	35 907	99,2	40 252	99,4	50 278	99,2	4
28 758	78,5	23 985	79,0	28 336	78,3	31 572	77,9	39 519	78,0	5
28 404	77,5	23 618	77,7	28 022	77,5	31 210	77,0	39 168	77,3	6
22 071	60,2	19 094	62,9	21 973	60,7	24 217	59,8	28 472	56,2	7
2 386	6,5	(1 272)	4,2	(2 111)	5,8	2 498	6,2	5 283	10,4	8
1 672	4,6	(788)	(2,6)	(1 493)	(4,1)	1 311	3,2	4 137	8,2	9
124	0,3	(93)	(0,3)	153	0,4	166	0,4	159	0,3	10
3 586	9,8	2 958	9,7	3 542	9,8	4 087	10,1	4 937	9,7	11
2 870	7,8	2 375	7,8	2 853	7,9	3 230	8,0	3 935	7,8	12
608	1,7	522	1,7	603	1,7	673	1,7	791	1,6	13
109	0,3	/	/	/	/	184	0,5	211	0,4	14
(237)	0,6	/	/	(243)	(0,7)	/	/	318	0,6	15
(128)	(0,3)	/	/	(121)	(0,3)	(103)	(0,3)	121	0,2	16
354	1,0	(367)	(1,2)	(314)	(0,9)	362	0,9	350	0,7	17
7 665	20,9	6 246	20,6	7 571	20,9	8 680	21,4	10 760	21,2	18
6 403	17,5	5 250	17,3	6 219	17,2	7 015	17,3	9 102	18,0	19
5 872	16,0	5 032	16,6	5 915	16,3	6 482	16,0	7 620	15,0	20
2 662	7,3	2 247	7,4	2 668	7,4	2 972	7,3	3 533	7,0	21
										22
29	0,1	/	/	(39)	/	68	0,2	41	0,1	
874	2,4	740	2,4	871	2,4	965	2,4	1 161	2,3	23
1 831	5,0	1 572	5,2	1 823	5,0	2 026	5,0	2 385	4,7	24
391	1,1	373	1,2	442	1,2	408	1,0	387	0,8	25
75	0,2	62	0,2	73	0,2	80	0,2	107	0,2	26
39	0,1	(38)	(0,1)	(37)	/	(31)	0,1	47	0,1	27
531	1,4	(218)	(0,7)	(305)	(0,8)	(533)	(1,3)	1 482	2,9	28
289	0,8	/	/	/	/	/	/	1 079	2,1	29
93	0,3	(67)	(0,2)	/	/	121	0,3	130	0,3	30
/	/	/	/	/	/	(32)	(0,1)	10	0,0	31
67	0,2	(66)	(0,2)	(55)	/	(88)	(0,2)	72	0,1	32
/	/	/	/	/	/	15	0,0	86	0,2	33
33	0,1	/	/	/	/	30	0,1	105	0,2	34
1 173	3,2	903	3,0	(1 274)	(3,5)	1 574	3,9	1 573	3,1	35
858	2,3	728	2,4	847	(2,3)	988	2,4	1 130	2,2	36
839	2,3	717	2,4	829	(2,3)	967	2,4	1 089	2,1	37
19	0,1	(11)	(0,0)	/	/	(20)	(0,1)	40	0,1	38
-	-	-	-	-	-	-	-	-	-	39
300	0,8	/	/	/	/	579	1,4	393	0,8	40
(224)	(0,6)	/	/	/	/	394	1,0	267	0,5	41
76	0,2	/	/	(96)	(0,3)	185	0,5	126	0,2	42
15	0,0	/	/	/	/	/	/	51	0,1	43
88	0,2	(93)	(0,3)	(77)	(0,2)	91	0,2	85	0,2	44
158	0,4	/	(0,3)	(165)	(0,5)	169	0,4	311	0,6	45
75	0,2	(56)	(0,2)	/	/	(86)	(0,2)	89	0,2	46
14 584	39,8	11 282	37,1	14 206	39,3	16 290	40,2	22 206	43,8	47
7 338	20,0	6 282	20,7	7 365	20,4	8 143	20,1	9 541	18,8	48
21,30		17,21		21,12		24,58		30,70		49

Noch: 2. Arbeitskosten je Vollzeiteinheit¹⁾ 2004 nach Kostenarten, Wirtschaftszweigen und Unternehmensgrößenklassen

Lfd. Nr.	Kostenart	Insgesamt		10 - 49	
		€	% ³⁾	€	% ³⁾
15 Ernährungsgewerbe					
1	Arbeitskosten insgesamt	23 818	100	18 669	100
2	Arbeitskosten abzüglich erstattete Lohn- und Gehaltszahlungen	23 718	99,6	18 459	98,9
3	dem Arbeitgeber erstattete Lohn- und Gehaltszahlungen	/	/	/	/
4	Arbeitnehmerentgelt	23 714	99,6	18 587	99,6
5	Bruttolöhne und -gehälter	18 774	78,8	14 679	78,6
6	Bruttolöhne und -gehälter (ohne Auszubildende)	18 384	77,2	14 249	76,3
7	Entgelt für die geleistete Arbeitszeit ⁴⁾	15 156	63,6	12 354	66,2
8	Sonderzahlungen insgesamt ⁵⁾	(764)	(3,2)	/	/
9	darunter fest vereinbarte Sonderzahlungen	(504)	(2,1)	/	/
10	Leistungen zur Vermögensbildung der Arbeitnehmer	/	/	/	/
11	Vergütung für nicht gearbeitete Tage	2 217	9,3	1 554	8,3
12	Urlaubsvergütung	1 739	7,3	1 225	6,6
13	Vergütung gesetzlicher Feiertage	410	1,7	327	1,8
14	Vergütung sonstiger betrieblicher oder tariflicher arbeitsfreier Tage	/	/	/	/
15	Sachleistungen ⁶⁾	/	/	/	/
16	darunter steuerlicher Wert der privaten Nutzung von Firmen-/ Dienstwagen	/	/	/	/
17	Bruttolöhne und -gehälter der Auszubildenden	(390)	(1,6)	/	/
18	Sozialbeiträge der Arbeitgeber	4 940	20,7	3 907	20,9
19	tatsächliche Sozialbeiträge der Arbeitgeber (ohne Auszubildende) ⁷⁾	4 184	17,6	3 398	18,2
20	gesetzliche Arbeitgeberbeiträge zur Sozialversicherung	4 034	16,9	3 251	17,4
21	Rentenversicherungsbeiträge	1 783	7,5	1 416	7,6
22	darunter Aufstockungsbeiträge zur Rentenversicherung im Rahmen der Altersteilzeit	/	/	/	/
23	Arbeitslosenversicherungsbeiträge	587	2,5	465	2,5
24	Kranken- und Pflegeversicherungsbeiträge	1 277	5,4	1 023	5,5
25	Beiträge zur Berufsgenossenschaft	303	1,3	(278)	1,5
26	Umlage für das Insolvenzgeld	51	0,2	(42)	0,2
27	sonstige gesetzliche Aufwendungen	/	/	/	/
28	Aufwendungen für die betriebliche Altersversorgung ⁸⁾	(150)	(0,6)	/	/
29	Aufwendungen für betriebliche Ruhegeldzusagen	/	/	/	/
30	Zuwendungen an Pensionskassen	/	/	/	/
31	Zuwendungen an Unterstützungskassen	/	/	/	/
32	Beiträge zur Direktversicherung	/	/	/	/
33	Beiträge an Pensionsfonds	/	/	/	/
34	sonstige Aufwendungen für die Alterssicherung	/	/	-	-
35	unterstellte Sozialbeiträge der Arbeitgeber (ohne Auszubildende) ⁹⁾	(656)	2,8	/	(2,1)
36	Lohn- und Gehaltsfortzahlung	586	2,5	(367)	(2,0)
37	Lohn- und Gehaltsfortzahlung im Krankheitsfall	(570)	2,4	(358)	(1,9)
38	Arbeitgeberzuschüsse zum Mutterschaftsgeld	/	/	/	/
39	unterstellte Sozialbeiträge zur Alters- und Gesundheitsvorsorge	-	-	-	-
40	Zahlungen an aus dem Unternehmen ausscheidende Arbeitnehmer	/	/	/	/
41	Entlassungsentschädigungen	/	/	/	/
42	Aufstockungsbeiträge zu Lohn und Gehalt im Rahmen der Altersteilzeit	/	/	/	/
43	sonstige freiwillige Sozialleistungen der Arbeitgeber	/	/	-	-
44	Sozialbeiträge der Arbeitgeber für Auszubildende	/	(0,4)	/	/
45	Kosten für die berufliche Aus- und Weiterbildung	/	/	/	/
46	sonstige Aufwendungen ¹⁰⁾	/	/	/	/
Nachrichtlich:					
47	Personalnebenkosten insgesamt ¹¹⁾	8 662	36,4	6 315	33,8
48	darunter gesetzliche Personalnebenkosten ¹²⁾	5 030	21,1	3 945	21,1
49	Arbeitskosten insgesamt je geleistete Stunde der Voll- und Teilzeitbeschäftigten	13,47		10,20	

Erläuterung der Fußnoten auf Seite 134

In Unternehmen von ... bis ... Arbeitnehmern ²⁾										Lfd. Nr.
50 und mehr										
zusammen		50 - 249		250 - 499		500 - 999		1 000 und mehr		
€	% ³⁾	€	% ³⁾	€	% ³⁾	€	% ³⁾	€	% ³⁾	
26 975	100	26 164	100	20 886	100	35 630	100	43 524	100	1
26 942	99,9	26 119	99,8	20 868	99,9	35 623	100,0	43 524	100,0	2
/	/	/	/	/	/	/	/	-	-	3
26 857	99,6	26 084	99,7	20 798	99,6	35 175	98,7	43 498	99,9	4
21 284	78,9	20 680	79,0	16 405	78,5	28 122	78,9	34 200	78,6	5
20 920	77,6	20 293	77,6	16 171	77,4	27 589	77,4	33 914	77,9	6
16 874	62,6	16 512	63,1	13 478	64,5	21 524	60,4	25 402	58,4	7
(1 125)	(4,2)	/	(3,7)	/	/	(1 787)	(5,0)	3 528	8,1	8
(781)	(2,9)	/	/	/	/	(1 432)	(4,0)	2 716	6,2	9
/	/	/	/	/	/	/	/	157	0,4	10
2 624	9,7	(2 539)	9,7	1 830	8,8	3 787	10,6	4 467	10,3	11
2 054	7,6	(2 015)	7,7	1 424	6,8	2 965	8,3	3 220	7,4	12
461	1,7	450	1,7	364	1,7	600	1,7	705	1,6	13
/	/	/	/	/	/	/	/	541	1,2	14
(213)	(0,8)	/	/	/	/	/	/	359	0,8	15
/	/	/	/	/	/	/	/	359	0,8	16
(365)	(1,4)	/	/	/	/	/	(1,5)	286	0,7	17
5 573	20,7	5 404	20,7	4 392	21,0	7 053	19,8	9 298	21,4	18
4 667	17,3	4 543	17,4	3 657	17,5	5 854	16,4	7 766	17,8	19
4 514	16,7	4 396	16,8	3 580	17,1	5 679	15,9	7 295	16,8	20
2 007	7,4	1 943	7,4	1 590	7,6	2 557	7,2	3 321	7,6	21
/	/	/	/	/	/	/	/	35	0,1	22
661	2,5	643	2,5	515	2,5	840	2,4	1 098	2,5	23
1 433	5,3	1 398	5,3	1 129	5,4	1 811	5,1	2 313	5,3	24
318	1,2	319	1,2	259	1,2	361	1,0	449	1,0	25
56	0,2	57	0,2	42	0,2	70	0,2	77	0,2	26
/	/	/	/	/	/	/	/	37	0,1	27
(153)	(0,6)	/	/	/	/	(176)	/	471	1,1	28
/	/	/	/	-	-	/	/	-	-	29
/	/	/	/	/	/	/	/	369	0,8	30
/	/	/	/	-	-	/	/	25	0,1	31
/	/	/	/	/	/	/	/	75	0,2	32
/	/	/	/	/	/	-	-	-	-	33
/	/	/	/	-	-	/	/	2	0,0	34
815	3,0	(767)	2,9	/	(3,2)	(1 062)	/	1 462	3,4	35
720	2,7	(664)	2,5	/	(3,0)	(967)	(2,7)	1 279	2,9	36
700	2,6	(641)	2,4	(611)	(2,9)	(949)	(2,7)	1 264	2,9	37
/	/	/	/	/	/	/	/	15	0,0	38
-	-	-	-	-	-	-	-	-	-	39
/	/	/	/	/	/	/	/	183	0,4	40
/	/	/	/	/	/	/	/	64	0,1	41
/	/	/	/	/	/	/	/	119	0,3	42
/	/	/	/	/	/	-	-	-	-	43
(91)	(0,3)	/	/	/	/	/	(0,4)	70	0,2	44
/	/	/	/	/	/	/	/	15	0,0	45
/	/	/	/	/	/	(356)	(1,0)	11	0,0	46
10 102	37,4	(9 653)	36,9	(7 408)	35,5	14 106	39,6	18 122	41,6	47
5 696	21,1	5 509	21,1	4 568	21,9	7 245	20,3	9 280	21,3	48
15.59		15,08		11,94		20,80		26,70		49

Noch: 2. Arbeitskosten je Vollzeiteinheit¹⁾ 2004 nach Kostenarten, Wirtschaftszweigen und Unternehmensgrößenklassen

Lfd. Nr.	Kostenart	Insgesamt		10 - 49	
		€	% ³⁾	€	% ³⁾
17 Textilgewerbe					
1	Arbeitskosten insgesamt	24 593	100	(18 182)	100
2	Arbeitskosten abzüglich erstattete Lohn- und Gehaltszahlungen	24 511	99,7	(17 968)	98,8
3	dem Arbeitgeber erstattete Lohn- und Gehaltszahlungen	/	/	/	/
4	Arbeitnehmerentgelt	24 551	99,8	(18 146)	99,8
5	Bruttolöhne und -gehälter	19 449	79,1	(14 387)	79,1
6	Bruttolöhne und -gehälter (ohne Auszubildende)	19 119	77,7	(14 208)	78,1
7	Entgelt für die geleistete Arbeitszeit ⁴⁾	15 631	63,6	(12 090)	66,5
8	Sonderzahlungen insgesamt ⁵⁾	/	/	/	/
9	darunter fest vereinbarte Sonderzahlungen	/	/	/	/
10	Leistungen zur Vermögensbildung der Arbeitnehmer	/	/	/	/
11	Vergütung für nicht gearbeitete Tage	2 485	10,1	(1 752)	9,6
12	Urlaubsvergütung	2 013	8,2	(1 416)	7,8
13	Vergütung gesetzlicher Feiertage	431	1,8	(331)	1,8
14	Vergütung sonstiger betrieblicher oder tariflicher arbeitsfreier Tage	/	/	/	/
15	Sachleistungen ⁶⁾	/	/	/	/
16	darunter steuerlicher Wert der privaten Nutzung von Firmen-/ Dienstwagen	/	/	/	/
17	Bruttolöhne und -gehälter der Auszubildenden	(330)	(1,3)	/	/
18	Sozialbeiträge der Arbeitgeber	5 102	20,7	(3 759)	20,7
19	tatsächliche Sozialbeiträge der Arbeitgeber (ohne Auszubildende) ⁷⁾	4 316	17,6	(3 252)	17,9
20	gesetzliche Arbeitgeberbeiträge zur Sozialversicherung	4 182	17,0	(3 164)	17,4
21	Rentenversicherungsbeiträge	1 868	7,6	(1 459)	8,0
22	darunter Aufstockungsbeiträge zur Rentenversicherung im Rahmen der Altersteilzeit	/	/	-	-
23	Arbeitslosenversicherungsbeiträge	609	2,5	(465)	2,6
24	Kranken- und Pflegeversicherungsbeiträge	1 313	5,3	(1 029)	5,7
25	Beiträge zur Berufsgenossenschaft	(318)	1,3	/	/
26	Umlage für das Insolvenzgeld	51	0,2	(34)	(0,2)
27	sonstige gesetzliche Aufwendungen	/	/	/	/
28	Aufwendungen für die betriebliche Altersversorgung ⁸⁾	/	/	/	/
29	Aufwendungen für betriebliche Ruhegeldzusagen	-	-	-	-
30	Zuwendungen an Pensionskassen	/	/	/	/
31	Zuwendungen an Unterstützungskassen	/	/	-	-
32	Beiträge zur Direktversicherung	/	/	/	/
33	Beiträge an Pensionsfonds	/	/	/	/
34	sonstige Aufwendungen für die Alterssicherung	/	/	/	/
35	unterstellte Sozialbeiträge der Arbeitgeber (ohne Auszubildende) ⁹⁾	(704)	2,9	(453)	(2,5)
36	Lohn- und Gehaltsfortzahlung	(604)	2,5	(430)	(2,4)
37	Lohn- und Gehaltsfortzahlung im Krankheitsfall	(582)	2,4	(418)	/
38	Arbeitgeberzuschüsse zum Mutterschaftsgeld	/	/	/	/
39	unterstellte Sozialbeiträge zur Alters- und Gesundheitsvorsorge	-	-	-	-
40	Zahlungen an aus dem Unternehmen ausscheidende Arbeitnehmer	/	/	/	/
41	Entlassungsentschädigungen	/	/	/	/
42	Aufstockungsbeiträge zu Lohn und Gehalt im Rahmen der Altersteilzeit	/	/	-	-
43	sonstige freiwillige Sozialleistungen der Arbeitgeber	/	/	/	/
44	Sozialbeiträge der Arbeitgeber für Auszubildende	(81)	(0,3)	/	/
45	Kosten für die berufliche Aus- und Weiterbildung	/	/	/	/
46	sonstige Aufwendungen ¹⁰⁾	/	/	/	/
Nachrichtlich:					
47	Personalnebenkosten insgesamt ¹¹⁾	8 962	36,4	(6 092)	33,5
48	darunter gesetzliche Personalnebenkosten ¹²⁾	5 216	21,2	(3 925)	21,6
49	Arbeitskosten insgesamt je geleistete Stunde der Voll- und Teilzeitbeschäftigten	13,81		(10,51)	

Erläuterung der Fußnoten auf Seite 134

In Unternehmen von ... bis ... Arbeitnehmern ²⁾										Lfd. Nr.
50 und mehr										
zusammen		50 - 249		250 - 499		500 - 999		1 000 und mehr		
€	% ³⁾	€	% ³⁾	€	% ³⁾	€	% ³⁾	€	% ³⁾	
26 159	100	1
26 109	99,8	2
/	/	-	-	.	.	3
26 116	99,8	4
20 686	79,1	5
20 319	77,7	6
16 496	63,1	7
/	/	8
/	/	9
/	/	-	-	-	-	10
2 664	10,2	11
2 158	8,3	12
455	1,7	13
/	/	14
/	/	15
/	/	16
(367)	(1,4)	17
5 430	20,8	18
4 576	17,5	19
4 431	16,9	20
1 968	7,5	21
		22
/	/	-	-	.	.	
645	2,5	23
1 382	5,3	24
(354)	1,4	25
55	0,2	26
/	/	-	-	.	.	27
/	/	28
-	-	-	-	-	-	-	-	-	-	29
/	/	30
/	/	.	.	-	-	-	-	-	-	31
/	/	32
/	/	.	.	-	-	-	-	-	-	33
-	-	-	-	-	-	-	-	-	-	34
(766)	2,9	35
(646)	2,5	36
(622)	2,4	37
/	/	38
-	-	-	-	-	-	-	-	-	-	39
/	/	40
/	/	41
/	/	-	-	-	-	42
-	-	-	-	-	-	-	-	-	-	43
(88)	(0,3)	44
/	/	-	-	.	.	45
/	/	.	.	-	-	-	-	.	.	46
9 663	36,9	47
5 532	21,1	48
14,58		49

Noch: 2. Arbeitskosten je Vollzeiteinheit¹⁾ 2004 nach Kostenarten, Wirtschaftszweigen und Unternehmensgrößenklassen

Lfd. Nr.	Kostenart	Insgesamt		10 - 49	
		€	% ³⁾	€	% ³⁾
18 Bekleidungsgewerbe					
1	Arbeitskosten insgesamt	19 052	100	.	.
2	Arbeitskosten abzüglich erstattete Lohn- und Gehaltszahlungen	18 920	99,3	.	.
3	dem Arbeitgeber erstattete Lohn- und Gehaltszahlungen	/	/	.	.
4	Arbeitnehmerentgelt	19 020	99,8	.	.
5	Bruttolöhne und -gehälter	14 936	78,4	.	.
6	Bruttolöhne und -gehälter (ohne Auszubildende)	14 741	77,4	.	.
7	Entgelt für die geleistete Arbeitszeit ⁴⁾	12 463	65,4	.	.
8	Sonderzahlungen insgesamt ⁵⁾	/	/	.	.
9	darunter fest vereinbarte Sonderzahlungen	/	/	-	-
10	Leistungen zur Vermögensbildung der Arbeitnehmer	/	/	.	.
11	Vergütung für nicht gearbeitete Tage	1 828	9,6	.	.
12	Urlaubsvergütung	1 483	7,8	.	.
13	Vergütung gesetzlicher Feiertage	341	1,8	.	.
14	Vergütung sonstiger betrieblicher oder tariflicher arbeitsfreier Tage	/	/	.	.
15	Sachleistungen ⁶⁾	/	/	.	.
16	darunter steuerlicher Wert der privaten Nutzung von Firmen-/ Dienstwagen	/	/	.	.
17	Bruttolöhne und -gehälter der Auszubildenden	(194)	(1,0)	.	.
18	Sozialbeiträge der Arbeitgeber	4 084	21,4	.	.
19	tatsächliche Sozialbeiträge der Arbeitgeber (ohne Auszubildende) ⁷⁾	3 347	17,6	.	.
20	gesetzliche Arbeitgeberbeiträge zur Sozialversicherung	3 223	16,9	.	.
21	Rentenversicherungsbeiträge	1 465	7,7	.	.
22	darunter Aufstockungsbeiträge zur Rentenversicherung im Rahmen der Altersteilzeit	/	/	-	-
23	Arbeitslosenversicherungsbeiträge	473	2,5	.	.
24	Kranken- und Pflegeversicherungsbeiträge	1 063	5,6	.	.
25	Beiträge zur Berufsgenossenschaft	170,00	0,9	.	.
26	Umlage für das Insolvenzgeld	38	0,2	.	.
27	sonstige gesetzliche Aufwendungen	(14)	/	.	.
28	Aufwendungen für die betriebliche Altersversorgung ⁸⁾	/	/	.	.
29	Aufwendungen für betriebliche Ruhegeldzusagen	/	/	.	.
30	Zuwendungen an Pensionskassen	/	/	-	-
31	Zuwendungen an Unterstützungskassen	/	/	-	-
32	Beiträge zur Direktversicherung	/	/	.	.
33	Beiträge an Pensionsfonds	-	-	-	-
34	sonstige Aufwendungen für die Alterssicherung	/	/	-	-
35	unterstellte Sozialbeiträge der Arbeitgeber (ohne Auszubildende) ⁹⁾	(678)	(3,6)	.	.
36	Lohn- und Gehaltsfortzahlung	/	/	.	.
37	Lohn- und Gehaltsfortzahlung im Krankheitsfall	/	/	.	.
38	Arbeitgeberzuschüsse zum Mutterschaftsgeld	/	/	.	.
39	unterstellte Sozialbeiträge zur Alters- und Gesundheitsvorsorge	-	-	-	-
40	Zahlungen an aus dem Unternehmen ausscheidende Arbeitnehmer	/	(0,8)	.	.
41	Entlassungsentschädigungen	/	(0,8)	.	.
42	Aufstockungsbeiträge zu Lohn und Gehalt im Rahmen der Altersteilzeit	/	/	-	-
43	sonstige freiwillige Sozialleistungen der Arbeitgeber	/	/	.	.
44	Sozialbeiträge der Arbeitgeber für Auszubildende	/	(0,3)	.	.
45	Kosten für die berufliche Aus- und Weiterbildung	/	/	.	.
46	sonstige Aufwendungen ¹⁰⁾	-	-	-	-
Nachrichtlich:					
47	Personalnebenkosten insgesamt ¹¹⁾	6 590	34,6	.	.
48	darunter gesetzliche Personalnebenkosten ¹²⁾	4 086	21,4	.	.
49	Arbeitskosten insgesamt je geleistete Stunde der Voll- und Teilzeitbeschäftigten	11,20		.	.

Erläuterung der Fußnoten auf Seite 134

In Unternehmen von ... bis ... Arbeitnehmern ²⁾										Lfd. Nr.
50 und mehr										
zusammen		50 - 249		250 - 499		500 - 999		1 000 und mehr		
€	% ³⁾	€	% ³⁾	€	% ³⁾	€	% ³⁾	€	% ³⁾	
.	.	.	.	-	-	-	-	-	-	1
.	.	.	.	-	-	-	-	-	-	2
.	.	.	.	-	-	-	-	-	-	3
.	.	.	.	-	-	-	-	-	-	4
.	.	.	.	-	-	-	-	-	-	5
.	.	.	.	-	-	-	-	-	-	6
.	.	.	.	-	-	-	-	-	-	7
.	.	.	.	-	-	-	-	-	-	8
.	.	.	.	-	-	-	-	-	-	9
.	.	.	.	-	-	-	-	-	-	10
.	.	.	.	-	-	-	-	-	-	11
.	.	.	.	-	-	-	-	-	-	12
.	.	.	.	-	-	-	-	-	-	13
.	.	.	.	-	-	-	-	-	-	14
.	.	.	.	-	-	-	-	-	-	15
.	.	.	.	-	-	-	-	-	-	16
.	.	.	.	-	-	-	-	-	-	17
.	.	.	.	-	-	-	-	-	-	18
.	.	.	.	-	-	-	-	-	-	19
.	.	.	.	-	-	-	-	-	-	20
.	.	.	.	-	-	-	-	-	-	21
.	.	.	.	-	-	-	-	-	-	22
.	.	.	.	-	-	-	-	-	-	23
.	.	.	.	-	-	-	-	-	-	24
.	.	.	.	-	-	-	-	-	-	25
.	.	.	.	-	-	-	-	-	-	26
.	.	.	.	-	-	-	-	-	-	27
.	.	.	.	-	-	-	-	-	-	28
.	.	.	.	-	-	-	-	-	-	29
.	.	.	.	-	-	-	-	-	-	30
.	.	.	.	-	-	-	-	-	-	31
.	.	.	.	-	-	-	-	-	-	32
.	.	.	.	-	-	-	-	-	-	33
.	.	.	.	-	-	-	-	-	-	34
.	.	.	.	-	-	-	-	-	-	35
.	.	.	.	-	-	-	-	-	-	36
.	.	.	.	-	-	-	-	-	-	37
.	.	.	.	-	-	-	-	-	-	38
.	.	.	.	-	-	-	-	-	-	39
.	.	.	.	-	-	-	-	-	-	40
.	.	.	.	-	-	-	-	-	-	41
.	.	.	.	-	-	-	-	-	-	42
.	.	.	.	-	-	-	-	-	-	43
.	.	.	.	-	-	-	-	-	-	44
.	.	.	.	-	-	-	-	-	-	45
.	.	.	.	-	-	-	-	-	-	46
.	.	.	.	-	-	-	-	-	-	47
.	.	.	.	-	-	-	-	-	-	48
.	.	.	.	-	-	-	-	-	-	49

Noch: 2. Arbeitskosten je Vollzeiteinheit¹⁾ 2004 nach Kostenarten, Wirtschaftszweigen und Unternehmensgrößenklassen

Lfd. Nr.	Kostenart	Insgesamt		10 - 49	
		€	% ³⁾	€	% ³⁾
19 Ledergewerbe					
1	Arbeitskosten insgesamt	20 937	100	(20 661)	100
2	Arbeitskosten abzüglich erstattete Lohn- und Gehaltszahlungen dem Arbeitgeber erstattete Lohn- und Gehaltszahlungen	20 880	99,7	(20 565)	99,5
3		/	/	/	/
4	Arbeitnehmerentgelt	20 896	99,8	(20 594)	99,7
5	Bruttolöhne und -gehälter	16 518	78,9	(16 174)	78,3
6	Bruttolöhne und -gehälter (ohne Auszubildende)	16 451	78,6	(16 133)	78,1
7	Entgelt für die geleistete Arbeitszeit ⁴⁾	13 005	62,1	(13 487)	65,3
8	Sonderzahlungen insgesamt ⁵⁾	1 203	5,70	/	/
9	darunter fest vereinbarte Sonderzahlungen	956	(4,6)	/	/
10	Leistungen zur Vermögensbildung der Arbeitnehmer	(128)	(0,6)	/	/
11	Vergütung für nicht gearbeitete Tage	1 997	9,5	(1 982)	9,6
12	Urlaubsvergütung	1 643	7,8	(1 622)	7,8
13	Vergütung gesetzlicher Feiertage	354	1,7	(360)	1,7
14	Vergütung sonstiger betrieblicher oder tariflicher arbeitsfreier Tage	/	/	/	/
15	Sachleistungen ⁶⁾	(118)	(0,6)	/	/
16	darunter steuerlicher Wert der privaten Nutzung von Firmen-/ Dienstwagen	/	/	/	/
17	Bruttolöhne und -gehälter der Auszubildenden	/	/	/	/
18	Sozialbeiträge der Arbeitgeber	4 378	20,9	(4 421)	21,4
19	tatsächliche Sozialbeiträge der Arbeitgeber (ohne Auszubildende) ⁷⁾	3 826	18,3	(3 836)	18,6
20	gesetzliche Arbeitgeberbeiträge zur Sozialversicherung	3 683	17,6	(3 475)	16,8
21	Rentenversicherungsbeiträge	1 612	7,7	(1 524)	7,4
22	darunter Aufstockungsbeiträge zur Rentenversicherung im Rahmen der Altersteilzeit	/	/	/	/
23	Arbeitslosenversicherungsbeiträge	535	2,6	(503)	2,4
24	Kranken- und Pflegeversicherungsbeiträge	1 158	5,5	(1 107)	5,4
25	Beiträge zur Berufsgenossenschaft	(290)	(1,4)	/	/
26	Umlage für das Insolvenzgeld	45	0,2	(46)	(0,2)
27	sonstige gesetzliche Aufwendungen	(44)	(0,2)	/	/
28	Aufwendungen für die betriebliche Altersversorgung ⁸⁾	/	/	/	/
29	Aufwendungen für betriebliche Ruhegeldzusagen	/	/	/	/
30	Zuwendungen an Pensionskassen	/	/	/	/
31	Zuwendungen an Unterstützungskassen	/	/	/	/
32	Beiträge zur Direktversicherung	/	/	/	/
33	Beiträge an Pensionsfonds	-	-	-	-
34	sonstige Aufwendungen für die Alterssicherung	/	/	/	/
35	unterstellte Sozialbeiträge der Arbeitgeber (ohne Auszubildende) ⁹⁾	534	2,5	(568)	/
36	Lohn- und Gehaltsfortzahlung	519	2,50	(543)	/
37	Lohn- und Gehaltsfortzahlung im Krankheitsfall	510	2,40	(541)	/
38	Arbeitgeberzuschüsse zum Mutterschaftsgeld	(9)	(0,0)	/	/
39	unterstellte Sozialbeiträge zur Alters- und Gesundheitsvorsorge	-	-	-	-
40	Zahlungen an aus dem Unternehmen ausscheidende Arbeitnehmer	/	/	/	/
41	Entlassungsentschädigungen	/	/	/	/
42	Aufstockungsbeiträge zu Lohn und Gehalt im Rahmen der Altersteilzeit	/	/	/	/
43	sonstige freiwillige Sozialleistungen der Arbeitgeber	-	-	-	-
44	Sozialbeiträge der Arbeitgeber für Auszubildende	/	/	/	/
45	Kosten für die berufliche Aus- und Weiterbildung	/	/	/	/
46	sonstige Aufwendungen ¹⁰⁾	/	/	/	/
Nachrichtlich:					
47	Personalnebenkosten insgesamt ¹¹⁾	7 933	37,9	(7 174)	34,7
48	darunter gesetzliche Personalnebenkosten ¹²⁾	4 555	21,8	(4 378)	21,2
49	Arbeitskosten insgesamt je geleistete Stunde der Voll- und Teilzeitbeschäftigten	12,84		(12,09)	

Erläuterung der Fußnoten auf Seite 134

In Unternehmen von ... bis ... Arbeitnehmern ²⁾										Lfd. Nr.
50 und mehr										
zusammen		50 - 249		250 - 499		500 - 999		1 000 und mehr		
€	% ³⁾	€	% ³⁾	€	% ³⁾	€	% ³⁾	€	% ³⁾	
21 107	100	-	-	1
21 074	99,8	-	-	2
33	0,2	.	.	-	-	-	-	-	-	3
21 081	99,9	-	-	4
16 729	79,3	-	-	5
16 646	78,9	-	-	6
12 709	60,2	-	-	7
1 594	7,6	-	-	8
1 317	6,2	-	-	9
197	0,9	-	-	10
2 007	9,5	-	-	11
1 657	7,8	-	-	12
350	1,7	-	-	13
-	-	-	-	-	-	-	-	-	-	14
140	0,7	-	-	15
6	0,0	.	.	-	-	-	-	-	-	16
82	0,4	-	-	17
4 352	20,6	-	-	18
3 820	18,1	-	-	19
3 810	18,0	-	-	20
1 665	7,9	-	-	21
		-	-	22
1	0,0	.	.	-	-	-	-	-	-	23
554	2,6	-	-	24
1 189	5,6	-	-	25
303	1,4	-	-	26
44	0,2	-	-	27
54	0,3	-	-	28
10	0,0	-	-	29
-	-	-	-	-	-	-	-	-	-	30
1	0,0	-	-	-	-	31
-	-	-	-	-	-	-	-	-	-	32
9	0,0	-	-	33
-	-	-	-	-	-	-	-	-	-	34
-	-	-	-	-	-	-	-	-	-	35
513	2,4	-	-	36
504	2,4	-	-	37
491	2,3	-	-	38
13	0,1	-	-	39
-	-	-	-	-	-	-	-	-	-	40
9	0,0	.	.	-	-	-	-	-	-	41
1	0,0	.	.	-	-	-	-	-	-	42
7	0,0	.	.	-	-	-	-	-	-	43
-	-	-	-	-	-	-	-	-	-	44
20	0,1	-	-	45
		-	-	46
26	0,1	.	.	-	-	-	-	-	-	47
-	-	-	-	-	-	-	-	-	-	48
8 398	39,8	-	-	49
4 663	22,1	-	-	48
13,34		-	-	49

Noch: 2. Arbeitskosten je Vollzeiteinheit¹⁾ 2004 nach Kostenarten, Wirtschaftszweigen und Unternehmensgrößenklassen

Lfd. Nr.	Kostenart	Insgesamt		10 - 49	
		€	% ³⁾	€	% ³⁾
20 Holzgewerbe					
1	Arbeitskosten insgesamt	23 094	100	19 862	100
2	Arbeitskosten abzüglich erstattete Lohn- und Gehaltszahlungen	22 968	99,5	19 655	99,0
3	dem Arbeitgeber erstattete Lohn- und Gehaltszahlungen	/	/	/	/
4	Arbeitnehmerentgelt	22 996	99,6	19 837	99,9
5	Bruttolöhne und -gehälter	18 068	78,2	15 517	78,1
6	Bruttolöhne und -gehälter (ohne Auszubildende)	17 868	77,4	15 327	77,2
7	Entgelt für die geleistete Arbeitszeit ⁴⁾	14 933	64,7	(13 422)	67,6
8	Sonderzahlungen insgesamt ⁵⁾	(742)	(3,2)	/	/
9	darunter fest vereinbarte Sonderzahlungen	(548)	(2,4)	/	/
10	Leistungen zur Vermögensbildung der Arbeitnehmer	/	/	/	/
11	Vergütung für nicht gearbeitete Tage	2 041	8,8	1 780	9,0
12	Urlaubsvergütung	1 630	7,1	1 407	7,1
13	Vergütung gesetzlicher Feiertage	397	1,7	(352)	1,8
14	Vergütung sonstiger betrieblicher oder tariflicher arbeitsfreier Tage	/	/	/	/
15	Sachleistungen ⁶⁾	/	/	/	/
16	darunter steuerlicher Wert der privaten Nutzung von Firmen-/ Dienstwagen	/	/	/	/
17	Bruttolöhne und -gehälter der Auszubildenden	/	/	/	/
18	Sozialbeiträge der Arbeitgeber	4 928	21,3	(4 320)	21,7
19	tatsächliche Sozialbeiträge der Arbeitgeber (ohne Auszubildende) ⁷⁾	4 320	18,7	3 848	19,4
20	gesetzliche Arbeitgeberbeiträge zur Sozialversicherung	4 164	18,0	3 666	18,5
21	Rentenversicherungsbeiträge	1 742	7,5	1 549	7,8
22	darunter Aufstockungsbeiträge zur Rentenversicherung im Rahmen der Altersteilzeit	/	/	/	/
23	Arbeitslosenversicherungsbeiträge	564	2,4	(502)	2,5
24	Kranken- und Pflegeversicherungsbeiträge	1 261	5,5	(1 100)	5,5
25	Beiträge zur Berufsgenossenschaft	523	(2,3)	/	/
26	Umlage für das Insolvenzgeld	49	0,2	(44)	(0,2)
27	sonstige gesetzliche Aufwendungen	/	/	/	/
28	Aufwendungen für die betriebliche Altersversorgung ⁸⁾	/	/	/	/
29	Aufwendungen für betriebliche Ruhegeldzusagen	/	/	/	/
30	Zuwendungen an Pensionskassen	/	/	/	/
31	Zuwendungen an Unterstützungskassen	/	/	/	/
32	Beiträge zur Direktversicherung	/	/	/	/
33	Beiträge an Pensionsfonds	-	-	-	-
34	sonstige Aufwendungen für die Alterssicherung	/	/	/	/
35	unterstellte Sozialbeiträge der Arbeitgeber (ohne Auszubildende) ⁹⁾	(549)	(2,4)	/	/
36	Lohn- und Gehaltsfortzahlung	(514)	(2,2)	/	/
37	Lohn- und Gehaltsfortzahlung im Krankheitsfall	(509)	(2,2)	/	/
38	Arbeitgeberzuschüsse zum Mutterschaftsgeld	(5)	(0,0)	-	-
39	unterstellte Sozialbeiträge zur Alters- und Gesundheitsvorsorge	-	-	-	-
40	Zahlungen an aus dem Unternehmen ausscheidende Arbeitnehmer	/	/	/	/
41	Entlassungsentschädigungen	(27)	(0,1)	-	-
42	Aufstockungsbeiträge zu Lohn und Gehalt im Rahmen der Altersteilzeit	/	/	/	/
43	sonstige freiwillige Sozialleistungen der Arbeitgeber	(0)	(0,0)	-	-
44	Sozialbeiträge der Arbeitgeber für Auszubildende	/	/	/	/
45	Kosten für die berufliche Aus- und Weiterbildung	/	/	/	/
46	sonstige Aufwendungen ¹⁰⁾	(63)	(0,3)	/	/
Nachrichtlich:					
47	Personalnebenkosten insgesamt ¹¹⁾	8 161	35,3	6 440	32,4
48	darunter gesetzliche Personalnebenkosten ¹²⁾	5 074	22,0	(4 414)	22,2
49	Arbeitskosten insgesamt je geleistete Stunde der Voll- und Teilzeitbeschäftigten	12,97		(11,24)	

Erläuterung der Fußnoten auf Seite 134

In Unternehmen von ... bis ... Arbeitnehmern ²⁾										Lfd. Nr.
50 und mehr										
zusammen		50 - 249		250 - 499		500 - 999		1 000 und mehr		
€	% ³⁾	€	% ³⁾	€	% ³⁾	€	% ³⁾	€	% ³⁾	
27 328	100	23 774	100	-	-	1
27 309	99,9	23 746	99,9	-	-	2
19	0,1	28	0,1	-	-	.	.	-	-	3
27 135	99,3	23 726	99,8	-	-	4
21 411	78,3	18 680	78,6	-	-	5
21 197	77,6	18 426	77,5	-	-	6
16 912	61,9	15 189	63,9	-	-	7
1 628	6,0	933	3,9	-	-	8
1 181	4,3	771	3,2	-	-	9
141	0,5	82	0,3	-	-	10
2 384	8,7	2 138	9,0	-	-	11
1 921	7,0	1 723	7,2	-	-	12
456	1,7	409	1,7	-	-	13
7	0,0	7	0,0	-	-	.	.	-	-	14
132	0,5	83	0,3	-	-	15
68	0,2	73	0,3	-	-	16
213	0,8	254	1,1	-	-	17
5 725	20,9	5 045	21,2	-	-	18
4 938	18,1	4 358	18,3	-	-	19
4 816	17,6	4 177	17,6	-	-	20
1 994	7,3	1 759	7,4	-	-	21
-	-	-	-	-	-	.	.	-	-	22
645	2,4	553	2,3	-	-	23
1 473	5,4	1 302	5,5	-	-	24
618	2,3	475	2,0	-	-	25
55	0,2	49	0,2	-	-	26
31	0,1	38	0,2	-	-	27
122	0,4	181	0,8	-	-	28
3	0,0	6	0,0	-	-	.	.	-	-	29
31	0,1	34	0,1	-	-	30
5	0,0	8	0,0	-	-	31
79	0,3	128	0,5	-	-	32
-	-	-	-	-	-	.	.	-	-	33
3	0,0	5	0,0	-	-	.	.	-	-	34
730	2,7	613	2,6	-	-	35
668	2,4	582	2,4	-	-	36
658	2,4	575	2,4	-	-	37
11	0,0	7	0,0	-	-	38
-	-	-	-	-	-	.	.	-	-	39
62	0,2	31	0,1	-	-	40
62	0,2	31	0,1	-	-	41
-	-	-	-	-	-	.	.	-	-	42
0	0,0	-	-	-	-	.	.	-	-	43
57	0,2	75	0,3	-	-	44
63	0,2	34	0,1	-	-	45
130	0,5	15	0,1	-	-	46
10 416	38,1	8 585	36,1	-	-	47
5 940	21,7	5 168	21,7	-	-	48
15,19		13,28		-	-	49

Noch: 2. Arbeitskosten je Vollzeiteinheit¹⁾ 2004 nach Kostenarten, Wirtschaftszweigen und Unternehmensgrößenklassen

Lfd. Nr.	Kostenart	Insgesamt		10 - 49	
		€	% ³⁾	€	% ³⁾
21 Papiergewerbe					
1	Arbeitskosten insgesamt	32 736	100	(24 569)	100
2	Arbeitskosten abzüglich erstattete Lohn- und Gehaltszahlungen	32 702	99,9	(24 374)	99,2
3	dem Arbeitgeber erstattete Lohn- und Gehaltszahlungen	/	/	/	/
4	Arbeitnehmerentgelt	32 544	99,4	(24 527)	99,8
5	Bruttolöhne und -gehälter	25 643	78,3	(19 569)	79,7
6	Bruttolöhne und -gehälter (ohne Auszubildende)	25 287	77,2	(19 235)	78,3
7	Entgelt für die geleistete Arbeitszeit ⁴⁾	19 537	59,7	(15 479)	63,0
8	Sonderzahlungen insgesamt ⁵⁾	(2 150)	(6,6)	/	/
9	darunter fest vereinbarte Sonderzahlungen	(1 621)	5,0	/	/
10	Leistungen zur Vermögensbildung der Arbeitnehmer	(180)	(0,6)	/	/
11	Vergütung für nicht gearbeitete Tage	3 223	9,8	(2 221)	9,0
12	Urlaubsvergütung	2 595	7,9	(1 804)	7,3
13	Vergütung gesetzlicher Feiertage	540	1,6	(415)	1,7
14	Vergütung sonstiger betrieblicher oder tariflicher arbeitsfreier Tage	/	/	/	/
15	Sachleistungen ⁶⁾	(197)	(0,6)	/	/
16	darunter steuerlicher Wert der privaten Nutzung von Firmen-/ Dienstwagen	/	/	/	/
17	Bruttolöhne und -gehälter der Auszubildenden	(356)	(1,1)	/	/
18	Sozialbeiträge der Arbeitgeber	6 901	21,1	4 958	20,2
19	tatsächliche Sozialbeiträge der Arbeitgeber (ohne Auszubildende) ⁷⁾	5 822	17,8	(4 334)	17,6
20	gesetzliche Arbeitgeberbeiträge zur Sozialversicherung	5 407	16,5	(4 198)	17,1
21	Rentenversicherungsbeiträge	2 380	7,3	(1 913)	7,8
22	darunter Aufstockungsbeiträge zur Rentenversicherung im Rahmen der Altersteilzeit	(43)	(0,1)	-	-
23	Arbeitslosenversicherungsbeiträge	785	2,4	(622)	2,5
24	Kranken- und Pflegeversicherungsbeiträge	1 687	5,2	(1 366)	5,6
25	Beiträge zur Berufsgenossenschaft	452	1,4	(234)	(1,0)
26	Umlage für das Insolvenzgeld	74	0,2	/	(0,2)
27	sonstige gesetzliche Aufwendungen	/	/	/	/
28	Aufwendungen für die betriebliche Altersversorgung ⁸⁾	(415)	(1,3)	/	/
29	Aufwendungen für betriebliche Ruhegeldzusagen	122	0,4	-	-
30	Zuwendungen an Pensionskassen	/	/	/	/
31	Zuwendungen an Unterstützungskassen	(68)	(0,2)	-	-
32	Beiträge zur Direktversicherung	(86)	(0,3)	/	/
33	Beiträge an Pensionsfonds	/	/	/	/
34	sonstige Aufwendungen für die Alterssicherung	30	0,1	-	-
35	unterstellte Sozialbeiträge der Arbeitgeber (ohne Auszubildende) ⁹⁾	990	3,0	/	/
36	Lohn- und Gehaltsfortzahlung	810	2,5	/	/
37	Lohn- und Gehaltsfortzahlung im Krankheitsfall	796	2,4	/	/
38	Arbeitgeberzuschüsse zum Mutterschaftsgeld	/	/	-	-
39	unterstellte Sozialbeiträge zur Alters- und Gesundheitsvorsorge	-	-	-	-
40	Zahlungen an aus dem Unternehmen ausscheidende Arbeitnehmer	/	/	/	/
41	Entlassungsentschädigungen	/	/	/	/
42	Aufstockungsbeiträge zu Lohn und Gehalt im Rahmen der Altersteilzeit	(86)	(0,3)	-	-
43	sonstige freiwillige Sozialleistungen der Arbeitgeber	/	/	-	-
44	Sozialbeiträge der Arbeitgeber für Auszubildende	(89)	(0,3)	/	/
45	Kosten für die berufliche Aus- und Weiterbildung	(151)	(0,5)	/	/
46	sonstige Aufwendungen ¹⁰⁾	/	/	/	/
Nachrichtlich:					
47	Personalnebenkosten insgesamt ¹¹⁾	13 199	40,3	(9 089)	37,0
48	darunter gesetzliche Personalnebenkosten ¹²⁾	6 757	20,6	(5 098)	20,7
49	Arbeitskosten insgesamt je geleistete Stunde der Voll- und Teilzeitbeschäftigten	19,32		(13,76)	

Erläuterung der Fußnoten auf Seite 134

In Unternehmen von ... bis ... Arbeitnehmern ²⁾										Lfd. Nr.
50 und mehr										
zusammen		50 - 249		250 - 499		500 - 999		1 000 und mehr		
€	% ³⁾	€	% ³⁾	€	% ³⁾	€	% ³⁾	€	% ³⁾	
33 819	100	28 919	100	1
33 806	100,0	28 903	99,9	2
/	/	/	/	-	-	.	.	-	-	3
33 607	99,4	28 832	99,7	4
26 448	78,2	22 835	79,0	5
26 090	77,1	22 476	77,7	6
20 075	59,4	17 694	61,2	7
(2 266)	(6,7)	/	/	8
(1 677)	5,0	/	/	9
(184)	(0,5)	/	/	10
3 356	9,9	2 824	9,8	11
2 700	8,0	2 262	7,8	12
556	1,6	486	1,7	13
/	/	/	/	14
(208)	(0,6)	/	/	15
/	/	/	/	16
(358)	(1,1)	/	/	17
7 159	21,2	5 997	20,7	18
6 019	17,8	5 086	17,6	19
5 567	16,5	4 916	17,0	20
2 442	7,2	2 161	7,5	21
(49)	(0,1)	/	/	22
807	2,4	716	2,5	23
1 729	5,1	1 527	5,3	24
481	1,4	(417)	(1,4)	25
76	0,2	65	0,2	26
/	/	/	/	27
(452)	(1,3)	/	/	28
138	0,4	-	-	-	-	29
/	/	/	/	-	-	30
(77)	(0,2)	/	/	31
(89)	(0,3)	/	/	32
/	/	/	/	-	-	33
34	0,1	-	-	34
1 050	3,1	(823)	(2,8)	35
853	2,5	(667)	2,3	36
838	2,5	(655)	2,3	37
/	/	/	/	38
-	-	-	-	-	-	39
/	/	/	/	40
/	/	/	/	41
(97)	(0,3)	/	/	42
/	/	/	/	43
/	(0,3)	/	/	44
(166)	(0,5)	/	/	45
/	/	/	/	46
13 744	40,6	11 225	38,8	47
6 976	20,6	6 069	21,0	48
20,11		16,76		49

Noch: 2. Arbeitskosten je Vollzeiteinheit¹⁾ 2004 nach Kostenarten, Wirtschaftszweigen und Unternehmensgrößenklassen

Lfd. Nr.	Kostenart	Insgesamt		10 - 49	
		€	% ³⁾	€	% ³⁾
22 Verlagsgewerbe, Druckgewerbe,					
1	Arbeitskosten insgesamt	40 854	100	27 207	100
2	Arbeitskosten abzüglich erstattete Lohn- und Gehaltszahlungen	40 762	99,8	26 936	99,0
3	dem Arbeitgeber erstattete Lohn- und Gehaltszahlungen	/	/	/	/
4	Arbeitnehmerentgelt	40 765	99,8	27 192	99,9
5	Bruttolöhne und -gehälter	32 771	80,2	21 695	79,7
6	Bruttolöhne und -gehälter (ohne Auszubildende)	32 350	79,2	21 082	77,5
7	Entgelt für die geleistete Arbeitszeit ⁴⁾	24 713	60,5	17 108	62,9
8	Sonderzahlungen insgesamt ⁵⁾	3 366	8,2	/	/
9	darunter fest vereinbarte Sonderzahlungen	(1 699)	4,2	/	/
10	Leistungen zur Vermögensbildung der Arbeitnehmer	183	0,4	/	/
11	Vergütung für nicht gearbeitete Tage	3 952	9,7	(2 603)	9,6
12	Urlaubsvergütung	3 165	7,7	(2 137)	7,9
13	Vergütung gesetzlicher Feiertage	673	1,6	464	1,7
14	Vergütung sonstiger betrieblicher oder tariflicher arbeitsfreier Tage	114	0,3	/	/
15	Sachleistungen ⁶⁾	/	/	/	/
16	darunter steuerlicher Wert der privaten Nutzung von Firmen-/ Dienstwagen	/	/	/	/
17	Bruttolöhne und -gehälter der Auszubildenden	(420)	(1,0)	/	/
18	Sozialbeiträge der Arbeitgeber	7 995	19,6	5 497	20,2
19	tatsächliche Sozialbeiträge der Arbeitgeber (ohne Auszubildende) ⁷⁾	6 583	16,1	4 674	17,2
20	gesetzliche Arbeitgeberbeiträge zur Sozialversicherung	6 305	15,4	4 525	16,6
21	Rentenversicherungsbeiträge	2 942	7,2	2 103	7,7
22	darunter Aufstockungsbeiträge zur Rentenversicherung im Rahmen der Altersteilzeit	(45)	(0,1)	/	/
23	Arbeitslosenversicherungsbeiträge	956	2,3	674	2,5
24	Kranken- und Pflegeversicherungsbeiträge	2 006	4,9	1 520	5,6
25	Beiträge zur Berufsgenossenschaft	274	0,7	(160)	(0,6)
26	Umlage für das Insolvenzgeld	89	0,2	(59)	0,2
27	sonstige gesetzliche Aufwendungen	36	0,1	/	/
28	Aufwendungen für die betriebliche Altersversorgung ⁸⁾	(278)	(0,7)	/	/
29	Aufwendungen für betriebliche Ruhegeldzusagen	/	/	-	-
30	Zuwendungen an Pensionskassen	/	/	/	/
31	Zuwendungen an Unterstützungskassen	/	/	/	/
32	Beiträge zur Direktversicherung	(78)	(0,2)	/	/
33	Beiträge an Pensionsfonds	/	/	-	-
34	sonstige Aufwendungen für die Alterssicherung	/	/	/	/
35	unterstellte Sozialbeiträge der Arbeitgeber (ohne Auszubildende) ⁹⁾	1 308	3,2	/	(2,4)
36	Lohn- und Gehaltsfortzahlung	934	2,3	(562)	(2,1)
37	Lohn- und Gehaltsfortzahlung im Krankheitsfall	903	2,2	(529)	(1,9)
38	Arbeitgeberzuschüsse zum Mutterschaftsgeld	/	/	/	/
39	unterstellte Sozialbeiträge zur Alters- und Gesundheitsvorsorge	-	-	-	-
40	Zahlungen an aus dem Unternehmen ausscheidende Arbeitnehmer	(369)	(0,9)	/	/
41	Entlassungsentschädigungen	(276)	(0,7)	/	/
42	Aufstockungsbeiträge zu Lohn und Gehalt im Rahmen der Altersteilzeit	(94)	(0,2)	/	/
43	sonstige freiwillige Sozialleistungen der Arbeitgeber	/	/	/	/
44	Sozialbeiträge der Arbeitgeber für Auszubildende	(103)	(0,3)	/	/
45	Kosten für die berufliche Aus- und Weiterbildung	/	/	/	/
46	sonstige Aufwendungen ¹⁰⁾	/	/	/	/
Nachrichtlich:					
47	Personalnebenkosten insgesamt ¹¹⁾	16 141	39,5	(10 099)	37,1
48	darunter gesetzliche Personalnebenkosten ¹²⁾	7 912	19,4	5 551	20,4
49	Arbeitskosten insgesamt je geleistete Stunde der Voll- und Teilzeitbeschäftigten	24,01		15,64	

Erläuterung der Fußnoten auf Seite 134

In Unternehmen von ... bis ... Arbeitnehmern ²⁾										Lfd. Nr.
50 und mehr										
zusammen		50 - 249		250 - 499		500 - 999		1 000 und mehr		
€	% ³⁾	€	% ³⁾	€	% ³⁾	€	% ³⁾	€	% ³⁾	
45 079	100	36 637	100	29 049	100	1
45 043	99,9	36 602	99,9	29 020	99,9	2
/	/	/	/	/	/	3
44 968	99,8	36 510	99,7	29 008	99,9	4
36 200	80,3	29 166	79,6	22 810	78,5	5
35 839	79,5	28 686	78,3	22 365	77,0	6
27 068	60,0	22 566	61,6	18 192	62,6	7
4 090	9,1	/	/	1 416	4,9	8
(1 976)	4,4	/	/	/	/	9
208	0,5	/	(0,5)	(172)	(0,6)	10
4 370	9,7	3 452	9,4	/	/	11
3 484	7,7	2 781	7,6	/	/	12
738	1,6	598	1,6	/	(1,5)	13
148	0,3	/	/	/	/	14
(103)	(0,2)	/	/	100	(0,3)	15
(50)	(0,1)	/	/	(89)	(0,3)	16
(361)	(0,8)	/	/	/	/	17
8 768	19,4	7 344	20,0	6 198	21,3	18
7 174	15,9	6 089	16,6	4 676	16,1	19
6 856	15,2	5 765	15,7	4 550	15,7	20
3 202	7,1	2 709	7,4	2 088	7,2	21
						22
(59)	(0,1)	/	/	/	/	
1 044	2,3	878	2,4	670	2,3	23
2 157	4,8	1 865	5,1	1 491	5,1	24
310	0,7	(199)	(0,5)	(200)	(0,7)	25
99	0,2	(77)	0,2	68	0,2	26
45	0,1	/	/	(33)	0,1	27
(318)	(0,7)	/	/	/	/	28
/	/	/	/	/	/	29
/	/	/	/	/	/	30
/	/	/	/	/	/	31
(79)	(0,2)	/	/	/	/	32
/	/	/	/	-	-	33
/	/	/	/	/	/	34
1 509	3,3	/	/	(1 414)	(4,9)	35
1 049	2,3	(831)	(2,3)	/	/	36
1 019	2,3	(810)	(2,2)	/	/	37
/	/	/	/	/	/	38
-	-	-	-	-	-	39
(455)	(1,0)	/	/	685	2,4	40
(333)	(0,7)	/	/	680	2,3	41
(122)	(0,3)	/	/	/	/	42
/	/	/	/	/	/	43
(85)	(0,2)	/	/	/	/	44
/	/	/	/	/	/	45
/	/	/	/	-	-	46
18 011	40,0	(14 071)	38,4	10 857	37,4	47
8 644	19,2	7 194	19,6	5 695	19,6	48
26,68		(20,92)		16,22		49

Noch: 2. Arbeitskosten je Vollzeiteinheit¹⁾ 2004 nach Kostenarten, Wirtschaftszweigen und Unternehmensgrößenklassen

Lfd. Nr.	Kostenart	Insgesamt		10 - 49	
		€	% ³⁾	€	% ³⁾
24 Herstellung von					
1	Arbeitskosten insgesamt	39 793	100	(26 605)	100
2	Arbeitskosten abzüglich erstattete Lohn- und Gehaltszahlungen	39 737	99,9	(26 552)	99,8
3	dem Arbeitgeber erstattete Lohn- und Gehaltszahlungen	/	/	/	/
4	Arbeitnehmerentgelt	39 413	99,0	(26 563)	99,8
5	Bruttolöhne und -gehälter	30 764	77,3	(21 136)	79,4
6	Bruttolöhne und -gehälter (ohne Auszubildende)	30 453	76,5	(21 082)	79,2
7	Entgelt für die geleistete Arbeitszeit ⁴⁾	23 577	59,2	17 667	66,4
8	Sonderzahlungen insgesamt ⁵⁾	2 622	6,6	/	/
9	darunter fest vereinbarte Sonderzahlungen	1 486	3,7	/	/
10	Leistungen zur Vermögensbildung der Arbeitnehmer	(156)	(0,4)	/	/
11	Vergütung für nicht gearbeitete Tage	3 793	9,5	(2 578)	9,7
12	Urlaubsvergütung	3 081	7,7	(2 105)	7,9
13	Vergütung gesetzlicher Feiertage	651	1,6	472	1,8
14	Vergütung sonstiger betrieblicher oder tariflicher arbeitsfreier Tage	(61)	(0,2)	/	/
15	Sachleistungen ⁶⁾	304	0,8	/	/
16	darunter steuerlicher Wert der privaten Nutzung von Firmen-/ Dienstwagen	(170)	(0,4)	/	/
17	Bruttolöhne und -gehälter der Auszubildenden	(312)	(0,8)	/	/
18	Sozialbeiträge der Arbeitgeber	8 649	21,7	(5 427)	20,4
19	tatsächliche Sozialbeiträge der Arbeitgeber (ohne Auszubildende) ⁷⁾	7 118	17,9	4 724	17,8
20	gesetzliche Arbeitgeberbeiträge zur Sozialversicherung	6 276	15,8	4 565	17,2
21	Rentenversicherungsbeiträge	2 912	7,3	(2 128)	8,0
22	darunter Aufstockungsbeiträge zur Rentenversicherung im Rahmen der Altersteilzeit	83	0,2	/	/
23	Arbeitslosenversicherungsbeiträge	938	2,4	683	2,6
24	Kranken- und Pflegeversicherungsbeiträge	1 952	4,9	(1 405)	5,3
25	Beiträge zur Berufsgenossenschaft	365	0,9	/	/
26	Umlage für das Insolvenzgeld	76	0,2	(55)	0,2
27	sonstige gesetzliche Aufwendungen	33	0,1	/	/
28	Aufwendungen für die betriebliche Altersversorgung ⁸⁾	(842)	(2,1)	/	/
29	Aufwendungen für betriebliche Ruhegeldzusagen	/	(1,1)	-	-
30	Zuwendungen an Pensionskassen	(180)	(0,5)	/	/
31	Zuwendungen an Unterstützungskassen	/	/	/	/
32	Beiträge zur Direktversicherung	(97)	0,2	/	/
33	Beiträge an Pensionsfonds	/	/	/	/
34	sonstige Aufwendungen für die Alterssicherung	(13)	(0,0)	-	-
35	unterstellte Sozialbeiträge der Arbeitgeber (ohne Auszubildende) ⁹⁾	1 451	3,6	/	(2,6)
36	Lohn- und Gehaltsfortzahlung	951	2,4	/	(2,2)
37	Lohn- und Gehaltsfortzahlung im Krankheitsfall	930	2,3	/	(2,2)
38	Arbeitgeberzuschüsse zum Mutterschaftsgeld	(22)	(0,1)	/	/
39	unterstellte Sozialbeiträge zur Alters- und Gesundheitsvorsorge	-	-	-	-
40	Zahlungen an aus dem Unternehmen ausscheidende Arbeitnehmer	(494)	(1,2)	/	/
41	Entlassungsentschädigungen	/	/	/	/
42	Aufstockungsbeiträge zu Lohn und Gehalt im Rahmen der Altersteilzeit	(292)	0,7	/	/
43	sonstige freiwillige Sozialleistungen der Arbeitgeber	/	/	/	/
44	Sozialbeiträge der Arbeitgeber für Auszubildende	(80)	(0,2)	/	/
45	Kosten für die berufliche Aus- und Weiterbildung	246	0,6	/	/
46	sonstige Aufwendungen ¹⁰⁾	/	/	/	/
Nachrichtlich:					
47	Personalnebenkosten insgesamt ¹¹⁾	16 216	40,8	(8 938)	33,6
48	darunter gesetzliche Personalnebenkosten ¹²⁾	7 878	19,8	(5 629)	21,2
49	Arbeitskosten insgesamt je geleistete Stunde der Voll- und Teilzeitbeschäftigten	22,90		(15,33)	

Erläuterung der Fußnoten auf Seite 134

In Unternehmen von ... bis ... Arbeitnehmern ²⁾										Lfd. Nr.
50 und mehr										
zusammen		50 - 249		250 - 499		500 - 999		1 000 und mehr		
€	% ³⁾	€	% ³⁾	€	% ³⁾	€	% ³⁾	€	% ³⁾	
41 116	100	35 374	100	37 772	100	51 872	100	45 264	100	1
41 059	99,9	35 228	99,6	37 725	99,9	51 862	100,0	45 264	100,0	2
/	/	/	/	48	0,1	/	/	-	-	3
40 702	99,0	35 100	99,2	37 080	98,2	51 618	99,5	44 903	99,2	4
31 730	77,2	27 212	76,9	29 091	77,0	40 266	77,6	34 973	77,3	5
31 393	76,4	27 018	76,4	28 649	75,8	39 775	76,7	34 653	76,6	6
24 170	58,8	21 455	60,7	22 088	58,5	29 660	57,2	26 416	58,4	7
2 818	6,9	/	(5,1)	(2 648)	(7,0)	/	/	3 321	7,3	8
1 594	3,9	/	/	(1 504)	4,0	/	/	1 962	4,3	9
(169)	(0,4)	/	/	283	0,7	(134)	(0,3)	94	0,2	10
3 915	9,5	3 294	9,3	3 464	9,2	5 097	9,8	4 435	9,8	11
3 178	7,7	2 662	7,5	2 807	7,4	4 086	7,9	3 635	8,0	12
669	1,6	592	1,7	612	1,6	825	1,6	731	1,6	13
(68)	(0,2)	/	/	/	/	187	0,4	68	0,2	14
320	0,8	/	/	(167)	(0,4)	/	/	387	0,9	15
(175)	(0,4)	/	/	(145)	(0,4)	/	/	32	0,1	16
(337)	(0,8)	/	/	/	/	490	0,9	320	0,7	17
8 972	21,8	(7 888)	22,3	7 989	21,2	11 352	21,9	9 930	21,9	18
7 358	17,9	(6 297)	17,8	6 796	18,0	9 091	17,5	8 172	18,1	19
6 447	15,7	5 807	16,4	5 990	15,9	7 734	14,9	6 951	15,4	20
2 991	7,3	2 612	7,4	2 754	7,3	3 650	7,0	3 296	7,3	21
89	0,2	/	/	70	0,2	(118)	(0,2)	129	0,3	22
964	2,3	851	2,4	889	2,4	1 200	2,3	1 044	2,3	23
2 007	4,9	1 843	5,2	1 912	5,1	2 430	4,7	2 081	4,6	24
374	0,9	(399)	1,1	330	0,9	(334)	(0,6)	405	0,9	25
78	0,2	69	0,2	72	0,2	95	0,2	86	0,2	26
34	0,1	(33)	/	(32)	(0,1)	/	/	40	0,1	27
(911)	(2,2)	/	/	/	/	/	/	1 221	2,7	28
(492)	(1,2)	/	/	/	/	/	/	898	2,0	29
(195)	(0,5)	/	/	/	/	/	/	216	0,5	30
/	/	/	/	/	/	/	/	-	-	31
102	0,2	/	/	(138)	0,4	/	/	90	0,2	32
/	/	/	/	-	-	-	-	-	-	33
(15)	(0,0)	/	/	/	/	/	/	16	0,0	34
1 527	3,7	(1 545)	(4,4)	1 077	2,9	/	/	1 680	3,7	35
987	2,4	(837)	(2,4)	841	2,2	/	(2,6)	1 118	2,5	36
964	2,3	(814)	(2,3)	821	2,2	/	(2,5)	1 103	2,4	37
(23)	(0,1)	/	/	/	/	/	/	15	0,0	38
-	-	-	-	-	-	-	-	-	-	39
(534)	(1,3)	/	/	235	0,6	/	/	557	1,2	40
/	/	/	/	(53)	/	/	/	41	0,1	41
(317)	0,8	/	/	182	0,5	/	/	516	1,1	42
/	/	/	/	1	(0,0)	/	/	5	0,0	43
(87)	(0,2)	/	/	/	/	143	0,3	78	0,2	44
269	0,7	/	(0,6)	(303)	0,8	/	/	321	0,7	45
/	/	/	/	/	/	/	/	39	0,1	46
16 947	41,2	(13 920)	39,3	15 685	41,5	22 212	42,8	18 848	41,6	47
8 104	19,7	7 236	20,5	7 443	19,7	9 904	19,1	8 801	19,4	48
23,66		20,42		21,51		30,59		25,98		49

Noch: 2. Arbeitskosten je Vollzeiteinheit¹⁾ 2004 nach Kostenarten, Wirtschaftszweigen und Unternehmensgrößenklassen

Lfd. Nr.	Kostenart	Insgesamt		10 - 49	
		€	% ³⁾	€	% ³⁾
25 Herstellung von					
1	Arbeitskosten insgesamt	28 366	100	(26 031)	100
2	Arbeitskosten abzüglich erstattete Lohn- und Gehaltszahlungen	28 262	99,6	(25 881)	99,4
3	dem Arbeitgeber erstattete Lohn- und Gehaltszahlungen	/	/	/	/
4	Arbeitnehmerentgelt	28 282	99,7	(25 980)	99,8
5	Bruttolöhne und -gehälter	22 556	79,5	(20 705)	79,5
6	Bruttolöhne und -gehälter (ohne Auszubildende)	22 292	78,6	(20 431)	78,5
7	Entgelt für die geleistete Arbeitszeit ⁴⁾	17 978	63,4	16 804	64,6
8	Sonderzahlungen insgesamt ⁵⁾	(1 222)	(4,3)	/	/
9	darunter fest vereinbarte Sonderzahlungen	/	/	/	/
10	Leistungen zur Vermögensbildung der Arbeitnehmer	/	/	/	/
11	Vergütung für nicht gearbeitete Tage	2 838	10,0	(2 503)	9,6
12	Urlaubsvergütung	2 263	8,0	(1 986)	7,6
13	Vergütung gesetzlicher Feiertage	491	1,7	456	1,8
14	Vergütung sonstiger betrieblicher oder tariflicher arbeitsfreier Tage	/	/	/	/
15	Sachleistungen ⁶⁾	/	/	/	/
16	darunter steuerlicher Wert der privaten Nutzung von Firmen-/ Dienstwagen	/	/	/	/
17	Bruttolöhne und -gehälter der Auszubildenden	/	/	/	/
18	Sozialbeiträge der Arbeitgeber	5 726	20,2	(5 275)	20,3
19	tatsächliche Sozialbeiträge der Arbeitgeber (ohne Auszubildende) ⁷⁾	4 957	17,5	(4 634)	17,8
20	gesetzliche Arbeitgeberbeiträge zur Sozialversicherung	4 736	16,7	4 380	16,8
21	Rentenversicherungsbeiträge	2 119	7,5	1 970	7,6
22	darunter Aufstockungsbeiträge zur Rentenversicherung im Rahmen der Altersteilzeit	/	/	-	-
23	Arbeitslosenversicherungsbeiträge	699	2,5	646	2,5
24	Kranken- und Pflegeversicherungsbeiträge	1 481	5,2	1 378	5,3
25	Beiträge zur Berufsgenossenschaft	364	1,3	(316)	(1,2)
26	Umlage für das Insolvenzgeld	54	0,2	(50)	0,2
27	sonstige gesetzliche Aufwendungen	/	/	/	/
28	Aufwendungen für die betriebliche Altersversorgung ⁸⁾	/	/	/	/
29	Aufwendungen für betriebliche Ruhegeldzusagen	/	/	/	/
30	Zuwendungen an Pensionskassen	/	/	/	/
31	Zuwendungen an Unterstützungskassen	/	/	/	/
32	Beiträge zur Direktversicherung	/	/	/	/
33	Beiträge an Pensionsfonds	(6)	(0,0)	-	-
34	sonstige Aufwendungen für die Alterssicherung	/	/	/	/
35	unterstellte Sozialbeiträge der Arbeitgeber (ohne Auszubildende) ⁹⁾	701	2,5	(565)	(2,2)
36	Lohn- und Gehaltsfortzahlung	661	2,3	(538)	(2,1)
37	Lohn- und Gehaltsfortzahlung im Krankheitsfall	651	2,3	(526)	(2,0)
38	Arbeitgeberzuschüsse zum Mutterschaftsgeld	/	/	/	/
39	unterstellte Sozialbeiträge zur Alters- und Gesundheitsvorsorge	-	-	-	-
40	Zahlungen an aus dem Unternehmen ausscheidende Arbeitnehmer	/	/	/	/
41	Entlassungsentschädigungen	/	/	/	/
42	Aufstockungsbeiträge zu Lohn und Gehalt im Rahmen der Altersteilzeit	/	/	-	-
43	sonstige freiwillige Sozialleistungen der Arbeitgeber	/	/	-	-
44	Sozialbeiträge der Arbeitgeber für Auszubildende	/	/	/	/
45	Kosten für die berufliche Aus- und Weiterbildung	/	/	/	/
46	sonstige Aufwendungen ¹⁰⁾	/	/	/	/
Nachrichtlich:					
47	Personalnebenkosten insgesamt ¹¹⁾	10 388	36,6	(9 227)	35,4
48	darunter gesetzliche Personalnebenkosten ¹²⁾	5 888	20,8	5 374	20,6
49	Arbeitskosten insgesamt je geleistete Stunde der Voll- und Teilzeitbeschäftigten	16,06		(14,66)	

Erläuterung der Fußnoten auf Seite 134

In Unternehmen von ... bis ... Arbeitnehmern ²⁾										Lfd. Nr.
50 und mehr										
zusammen		50 - 249		250 - 499		500 - 999		1 000 und mehr		
€	% ³⁾	€	% ³⁾	€	% ³⁾	€	% ³⁾	€	% ³⁾	
29 648	100	28 321	100	31 333	100	1
29 570	99,7	28 224	99,7	31 323	100,0	2
/	/	/	/	/	/	3
29 545	99,7	28 221	99,6	31 240	99,7	4
23 571	79,5	22 530	79,6	25 108	80,1	5
23 313	78,6	22 298	78,7	24 693	78,8	6
18 623	62,8	18 129	64,0	19 511	62,3	7
(1 392)	(4,7)	/	(3,7)	/	(5,7)	8
(981)	(3,3)	/	/	/	/	9
/	/	/	/	/	/	10
3 022	10,2	2 834	10,0	3 089	9,9	11
2 415	8,1	2 313	8,2	2 482	7,9	12
511	1,7	493	1,7	538	1,7	13
(96)	(0,3)	/	/	/	/	14
/	/	/	/	/	(0,5)	15
/	/	/	/	(109)	0,3	16
/	/	/	/	415	(1,3)	17
5 974	20,1	5 690	20,1	6 132	19,6	18
5 135	17,3	4 936	17,4	5 104	16,3	19
4 931	16,6	4 739	16,7	5 036	16,1	20
2 201	7,4	2 105	7,4	2 303	7,3	21
/	/	(5)	(0,0)	/	/	22
728	2,5	698	2,5	765	2,4	23
1 537	5,2	1 462	5,2	1 636	5,2	24
390	(1,3)	(401)	(1,4)	256	(0,8)	25
57	0,2	(54)	0,2	62	0,2	26
(18)	(0,1)	(20)	(0,1)	/	/	27
/	/	/	/	/	/	28
/	/	/	/	/	/	29
/	/	/	/	/	/	30
/	/	/	/	-	-	31
/	/	/	/	/	/	32
(9)	(0,0)	(12)	(0,0)	-	-	33
/	/	/	/	-	-	34
776	2,6	(697)	(2,5)	929	3,0	35
728	2,5	(658)	(2,3)	916	2,9	36
719	2,4	(648)	(2,3)	905	2,9	37
/	/	/	/	/	/	38
-	-	-	-	-	-	39
/	/	/	/	/	/	40
/	/	/	/	/	/	41
/	/	(11)	(0,0)	/	/	42
/	/	/	/	/	/	43
/	/	/	/	99	(0,3)	44
/	/	/	/	/	/	45
/	/	/	/	/	/	46
11 025	37,2	10 192	36,0	(11 821)	37,7	47
6 170	20,8	5 890	20,8	6 490	20,7	48
16,83		15,74		18,96		49

Noch: 2. Arbeitskosten je Vollzeiteinheit¹⁾ 2004 nach Kostenarten, Wirtschaftszweigen und Unternehmensgrößenklassen

Lfd. Nr.	Kostenart	Insgesamt		10 - 49	
		€	% ³⁾	€	% ³⁾
26 Glasgewerbe, Herstellung von					
1	Arbeitskosten insgesamt	32 178	100	(27 912)	100
2	Arbeitskosten abzüglich erstattete Lohn- und Gehaltszahlungen	32 076	99,7	(27 810)	99,6
3	dem Arbeitgeber erstattete Lohn- und Gehaltszahlungen	/	/	/	/
4	Arbeitnehmerentgelt	32 031	99,5	(27 810)	99,6
5	Bruttolöhne und -gehälter	25 037	77,8	(21 799)	78,1
6	Bruttolöhne und -gehälter (ohne Auszubildende)	24 768	77,0	(21 413)	76,7
7	Entgelt für die geleistete Arbeitszeit ⁴⁾	19 705	61,2	17 567	62,9
8	Sonderzahlungen insgesamt ⁵⁾	(1 349)	(4,2)	/	/
9	darunter fest vereinbarte Sonderzahlungen	(1 023)	(3,2)	/	/
10	Leistungen zur Vermögensbildung der Arbeitnehmer	/	(0,3)	/	/
11	Vergütung für nicht gearbeitete Tage	3 334	10,4	(2 808)	10,1
12	Urlaubsvergütung	2 657	8,3	(2 274)	8,1
13	Vergütung gesetzlicher Feiertage	547	1,7	(477)	1,7
14	Vergütung sonstiger betrieblicher oder tariflicher arbeitsfreier Tage	(130)	(0,4)	/	/
15	Sachleistungen ⁶⁾	/	(0,9)	/	/
16	darunter steuerlicher Wert der privaten Nutzung von Firmen-/ Dienstwagen	/	/	/	/
17	Bruttolöhne und -gehälter der Auszubildenden	(269)	(0,8)	/	/
18	Sozialbeiträge der Arbeitgeber	6 993	21,7	(6 011)	21,5
19	tatsächliche Sozialbeiträge der Arbeitgeber (ohne Auszubildende) ⁷⁾	5 879	18,3	(5 287)	18,9
20	gesetzliche Arbeitgeberbeiträge zur Sozialversicherung	5 673	17,6	(5 138)	18,4
21	Rentenversicherungsbeiträge	2 405	7,5	(2 064)	7,4
22	darunter Aufstockungsbeiträge zur Rentenversicherung im Rahmen der Altersteilzeit	/	/	/	/
23	Arbeitslosenversicherungsbeiträge	786	2,4	(685)	2,5
24	Kranken- und Pflegeversicherungsbeiträge	1 687	5,2	1 473	5,3
25	Beiträge zur Berufsgenossenschaft	695	2,2	/	(2,9)
26	Umlage für das Insolvenzgeld	65	0,2	(55)	0,2
27	sonstige gesetzliche Aufwendungen	/	/	/	/
28	Aufwendungen für die betriebliche Altersversorgung ⁸⁾	/	(0,6)	/	/
29	Aufwendungen für betriebliche Ruhegeldzusagen	/	/	/	/
30	Zuwendungen an Pensionskassen	/	/	/	/
31	Zuwendungen an Unterstützungskassen	/	/	-	-
32	Beiträge zur Direktversicherung	/	/	/	/
33	Beiträge an Pensionsfonds	/	/	/	/
34	sonstige Aufwendungen für die Alterssicherung	/	/	/	/
35	unterstellte Sozialbeiträge der Arbeitgeber (ohne Auszubildende) ⁹⁾	1 042	3,2	/	/
36	Lohn- und Gehaltsfortzahlung	733	2,3	/	/
37	Lohn- und Gehaltsfortzahlung im Krankheitsfall	721	2,2	/	/
38	Arbeitgeberzuschüsse zum Mutterschaftsgeld	/	/	/	/
39	unterstellte Sozialbeiträge zur Alters- und Gesundheitsvorsorge	-	-	-	-
40	Zahlungen an aus dem Unternehmen ausscheidende Arbeitnehmer	(300)	(0,9)	/	/
41	Entlassungsentschädigungen	/	/	/	/
42	Aufstockungsbeiträge zu Lohn und Gehalt im Rahmen der Altersteilzeit	/	/	/	/
43	sonstige freiwillige Sozialleistungen der Arbeitgeber	/	/	/	/
44	Sozialbeiträge der Arbeitgeber für Auszubildende	(72)	/	/	/
45	Kosten für die berufliche Aus- und Weiterbildung	/	/	/	/
46	sonstige Aufwendungen ¹⁰⁾	/	/	/	/
Nachrichtlich:					
47	Personalnebenkosten insgesamt ¹¹⁾	12 473	38,8	(10 345)	37,1
48	darunter gesetzliche Personalnebenkosten ¹²⁾	6 953	21,6	(6 193)	22,2
49	Arbeitskosten insgesamt je geleistete Stunde der Voll- und Teilzeitbeschäftigten	18,87		(15,98)	

Erläuterung der Fußnoten auf Seite 134

In Unternehmen von ... bis ... Arbeitnehmern ²⁾										Lfd. Nr.
50 und mehr										
zusammen		50 - 249		250 - 499		500 - 999		1 000 und mehr		
€	% ³⁾	€	% ³⁾	€	% ³⁾	€	% ³⁾	€	% ³⁾	
33 309	100	29 804	100	38 257	100	1
33 207	99,7	29 640	99,5	38 219	99,9	2
/	/	/	/	/	/	3
33 150	99,5	29 685	99,6	37 983	99,3	4
25 896	77,7	23 386	78,5	29 654	77,5	5
25 657	77,0	23 179	77,8	29 435	76,9	6
20 272	60,9	18 695	62,7	23 134	60,5	7
(1 519)	(4,6)	/	/	(1 875)	(4,9)	8
(1 157)	(3,5)	/	/	(1 519)	(4,0)	9
/	(0,3)	/	/	/	/	10
3 473	10,4	2 950	9,9	4 013	10,5	11
2 758	8,3	2 380	8,0	3 305	8,6	12
566	1,7	509	1,7	644	1,7	13
(149)	(0,4)	/	/	(65)	/	14
/	(0,8)	/	/	/	/	15
/	/	/	/	/	/	16
(238)	(0,7)	/	/	(219)	(0,6)	17
7 254	21,8	6 299	21,1	8 329	21,8	18
6 036	18,1	5 427	18,2	6 894	18,0	19
5 815	17,5	5 233	17,6	6 565	17,2	20
2 495	7,5	2 208	7,4	2 839	7,4	21
/	/	/	/	/	/	22
812	2,4	740	2,5	938	2,5	23
1 744	5,2	1 584	5,3	1 919	5,0	24
665	2,0	(601)	(2,0)	764	(2,0)	25
68	0,2	61	0,2	77	0,2	26
/	/	/	/	/	/	27
/	(0,7)	/	/	/	/	28
/	/	/	/	/	/	29
/	/	/	/	/	/	30
/	/	/	/	/	/	31
/	/	/	/	(114)	(0,3)	32
(0)	(0,0)	(1)	(0,0)	-	-	33
/	/	/	/	/	/	34
1 158	3,5	(819)	(2,7)	1 378	3,6	35
774	2,3	(640)	(2,1)	992	2,6	36
762	2,3	(631)	(2,1)	981	2,6	37
/	/	/	/	/	/	38
-	-	-	-	-	-	39
(377)	(1,1)	/	/	/	/	40
/	/	/	/	/	/	41
/	/	/	/	/	/	42
/	/	/	/	/	/	43
(60)	(0,2)	/	/	(56)	(0,1)	44
/	/	/	/	/	/	45
/	/	/	/	/	/	46
13 037	39,1	11 109	37,3	15 123	39,5	47
7 155	21,5	6 382	21,4	8 201	21,4	48
19,66		16,78		22,98		49

Noch: 2. Arbeitskosten je Vollzeiteinheit¹⁾ 2004 nach Kostenarten, Wirtschaftszweigen und Unternehmensgrößenklassen

Lfd. Nr.	Kostenart	Insgesamt		10 - 49	
		€	% ³⁾	€	% ³⁾
27 Metallherzeugung					
1	Arbeitskosten insgesamt	35 602	100	26 690	100
2	Arbeitskosten abzüglich erstattete Lohn- und Gehaltszahlungen dem Arbeitgeber erstattete Lohn- und Gehaltszahlungen	35 527	99,8	26 579	99,6
3		/	/	/	/
4	Arbeitnehmerentgelt	35 364	99,3	26 555	99,5
5	Bruttolöhne und -gehälter	27 821	78,1	20 703	77,6
6	Bruttolöhne und -gehälter (ohne Auszubildende)	27 512	77,3	20 498	76,8
7	Entgelt für die geleistete Arbeitszeit ⁴⁾	21 933	61,6	17 256	64,7
8	Sonderzahlungen insgesamt ⁵⁾	(1 722)	(4,8)	/	/
9	darunter fest vereinbarte Sonderzahlungen	/	/	/	/
10	Leistungen zur Vermögensbildung der Arbeitnehmer	(125)	(0,4)	/	/
11	Vergütung für nicht gearbeitete Tage	3 580	10,1	(2 372)	8,9
12	Urlaubsvergütung	2 811	7,9	(1 895)	7,1
13	Vergütung gesetzlicher Feiertage	605	1,7	463	1,7
14	Vergütung sonstiger betrieblicher oder tariflicher arbeitsfreier Tage	/	/	/	/
15	Sachleistungen ⁶⁾	/	/	/	/
16	darunter steuerlicher Wert der privaten Nutzung von Firmen-/ Dienstwagen	/	/	/	/
17	Bruttolöhne und -gehälter der Auszubildenden	(309)	(0,9)	/	/
18	Sozialbeiträge der Arbeitgeber	7 543	21,2	5 852	21,9
19	tatsächliche Sozialbeiträge der Arbeitgeber (ohne Auszubildende) ⁷⁾	6 395	18,0	5 032	18,9
20	gesetzliche Arbeitgeberbeiträge zur Sozialversicherung	6 228	17,5	4 715	17,7
21	Rentenversicherungsbeiträge	2 641	7,4	2 051	7,7
22	darunter Aufstockungsbeiträge zur Rentenversicherung im Rahmen der Altersteilzeit	/	/	-	-
23	Arbeitslosenversicherungsbeiträge	852	2,4	678	2,5
24	Kranken- und Pflegeversicherungsbeiträge	1 818	5,1	1 395	5,2
25	Beiträge zur Berufsgenossenschaft	787	2,2	/	/
26	Umlage für das Insolvenzgeld	75	0,2	54	0,2
27	sonstige gesetzliche Aufwendungen	(54)	/	/	/
28	Aufwendungen für die betriebliche Altersversorgung ⁸⁾	/	/	/	/
29	Aufwendungen für betriebliche Ruhegeldzusagen	/	/	/	/
30	Zuwendungen an Pensionskassen	/	/	/	/
31	Zuwendungen an Unterstützungskassen	/	/	-	-
32	Beiträge zur Direktversicherung	/	/	/	/
33	Beiträge an Pensionsfonds	/	/	-	-
34	sonstige Aufwendungen für die Alterssicherung	/	/	/	/
35	unterstellte Sozialbeiträge der Arbeitgeber (ohne Auszubildende) ⁹⁾	1 073	3,0	(769)	(2,9)
36	Lohn- und Gehaltsfortzahlung	943	2,6	/	/
37	Lohn- und Gehaltsfortzahlung im Krankheitsfall	937	2,6	/	/
38	Arbeitgeberzuschüsse zum Mutterschaftsgeld	/	/	/	/
39	unterstellte Sozialbeiträge zur Alters- und Gesundheitsvorsorge	-	-	-	-
40	Zahlungen an aus dem Unternehmen ausscheidende Arbeitnehmer	/	/	/	/
41	Entlassungsentschädigungen	/	/	/	/
42	Aufstockungsbeiträge zu Lohn und Gehalt im Rahmen der Altersteilzeit	/	/	-	-
43	sonstige freiwillige Sozialleistungen der Arbeitgeber	/	/	/	/
44	Sozialbeiträge der Arbeitgeber für Auszubildende	(75)	(0,2)	/	/
45	Kosten für die berufliche Aus- und Weiterbildung	/	/	/	/
46	sonstige Aufwendungen ¹⁰⁾	/	/	/	/
Nachrichtlich:					
47	Personalnebenkosten insgesamt ¹¹⁾	13 670	38,4	9 434	35,3
48	darunter gesetzliche Personalnebenkosten ¹²⁾	7 776	21,8	5 880	22,0
49	Arbeitskosten insgesamt je geleistete Stunde der Voll- und Teilzeitbeschäftigten	21,08		14,83	

Erläuterung der Fußnoten auf Seite 134

In Unternehmen von ... bis ... Arbeitnehmern ²⁾										Lfd. Nr.
50 und mehr										
zusammen		50 - 249		250 - 499		500 - 999		1 000 und mehr		
€	% ³⁾	€	% ³⁾	€	% ³⁾	€	% ³⁾	€	% ³⁾	
36 350	100	34 865	100	35 714	100	1
36 278	99,8	34 748	99,7	35 649	99,8	2
/	/	/	/	/	/	-	-	-	-	3
36 103	99,3	34 613	99,3	35 526	99,5	4
28 418	78,2	27 142	77,8	28 132	78,8	5
28 101	77,3	26 876	77,1	27 827	77,9	6
22 325	61,4	21 468	61,6	22 179	62,1	7
(1 815)	(5,0)	/	/	/	/	8
/	/	/	/	/	/	9
(129)	(0,4)	/	/	/	/	10
3 682	10,1	3 640	10,4	3 431	9,6	11
2 888	7,9	2 780	8,0	2 743	7,7	12
617	1,7	596	1,7	606	1,7	13
/	/	/	/	/	/	14
/	/	/	/	/	/	15
/	/	/	/	/	/	16
(318)	(0,9)	/	/	(306)	(0,9)	17
7 685	21,1	7 471	21,4	7 393	20,7	18
6 509	17,9	6 294	18,1	6 338	17,7	19
6 355	17,5	6 105	17,5	6 203	17,4	20
2 691	7,4	2 629	7,5	2 595	7,3	21
						22
/	/	/	/	/	/	
867	2,4	844	2,4	825	2,3	23
1 854	5,1	1 777	5,1	1 828	5,1	24
809	2,2	(716)	(2,1)	/	(2,2)	25
77	0,2	72	0,2	75	0,2	26
/	/	/	/	/	/	27
/	(0,4)	/	/	/	/	28
/	/	/	/	/	/	29
/	/	/	/	/	/	30
/	/	/	/	-	-	31
/	/	/	/	/	/	32
/	/	/	/	-	-	33
/	/	/	/	-	-	34
1 099	3,0	(1 112)	3,2	(982)	2,8	35
963	2,6	968	2,8	869	2,4	36
957	2,6	959	2,8	865	2,4	37
/	/	/	/	/	/	38
-	-	-	-	-	-	39
/	/	/	/	/	/	40
/	(0,1)	/	/	/	/	41
/	/	/	/	/	/	42
/	/	/	/	/	/	43
(77)	(0,2)	/	/	(73)	(0,2)	44
/	/	/	/	/	/	45
/	/	/	/	/	/	46
14 025	38,6	(13 397)	38,4	13 536	37,9	47
7 935	21,8	7 669	22,0	7 678	21,5	48
21,64		20,65		20,95		49

Noch: 2. Arbeitskosten je Vollzeiteinheit¹⁾ 2004 nach Kostenarten, Wirtschaftszweigen und Unternehmensgrößenklassen

Lfd. Nr.	Kostenart	Insgesamt		10 - 49	
		€	% ³⁾	€	% ³⁾
28 Herstellung von					
1	Arbeitskosten insgesamt	29 648	100	27 201	100
2	Arbeitskosten abzüglich erstattete Lohn- und Gehaltszahlungen	29 541	99,6	27 039	99,4
3	dem Arbeitgeber erstattete Lohn- und Gehaltszahlungen	/	/	/	/
4	Arbeitnehmerentgelt	29 533	99,6	27 154	99,8
5	Bruttolöhne und -gehälter	23 270	78,5	(21 163)	77,8
6	Bruttolöhne und -gehälter (ohne Auszubildende)	22 890	77,2	(20 730)	76,2
7	Entgelt für die geleistete Arbeitszeit ⁴⁾	18 717	63,1	(17 033)	62,6
8	Sonderzahlungen insgesamt ⁵⁾	/	(3,5)	/	/
9	darunter fest vereinbarte Sonderzahlungen	/	/	/	/
10	Leistungen zur Vermögensbildung der Arbeitnehmer	/	/	/	/
11	Vergütung für nicht gearbeitete Tage	2 814	9,5	(2 490)	9,2
12	Urlaubsvergütung	2 284	7,7	(2 029)	(7,5)
13	Vergütung gesetzlicher Feiertage	507	1,7	(457)	1,7
14	Vergütung sonstiger betrieblicher oder tariflicher arbeitsfreier Tage	/	/	/	/
15	Sachleistungen ⁶⁾	/	/	/	/
16	darunter steuerlicher Wert der privaten Nutzung von Firmen-/ Dienstwagen	/	/	/	/
17	Bruttolöhne und -gehälter der Auszubildenden	(379)	/	/	/
18	Sozialbeiträge der Arbeitgeber	6 263	21,1	5 991	22,0
19	tatsächliche Sozialbeiträge der Arbeitgeber (ohne Auszubildende) ⁷⁾	5 355	18,1	(5 281)	19,4
20	gesetzliche Arbeitgeberbeiträge zur Sozialversicherung	4 998	16,9	(4 618)	17,0
21	Rentenversicherungsbeiträge	2 196	7,4	(1 976)	7,3
22	darunter Aufstockungsbeiträge zur Rentenversicherung im Rahmen der Altersteilzeit	(9)	(0,0)	-	-
23	Arbeitslosenversicherungsbeiträge	724	2,4	(651)	2,4
24	Kranken- und Pflegeversicherungsbeiträge	1 545	5,2	1 411	5,2
25	Beiträge zur Berufsgenossenschaft	(449)	(1,5)	/	/
26	Umlage für das Insolvenzgeld	55	0,2	/	(0,2)
27	sonstige gesetzliche Aufwendungen	(29)	(0,1)	/	/
28	Aufwendungen für die betriebliche Altersversorgung ⁸⁾	/	/	/	/
29	Aufwendungen für betriebliche Ruhegeldzusagen	/	/	/	/
30	Zuwendungen an Pensionskassen	/	/	/	/
31	Zuwendungen an Unterstützungskassen	/	/	/	/
32	Beiträge zur Direktversicherung	/	/	/	/
33	Beiträge an Pensionsfonds	/	/	-	-
34	sonstige Aufwendungen für die Alterssicherung	/	/	/	/
35	unterstellte Sozialbeiträge der Arbeitgeber (ohne Auszubildende) ⁹⁾	807	2,7	/	(2,2)
36	Lohn- und Gehaltsfortzahlung	716	2,4	/	(2,2)
37	Lohn- und Gehaltsfortzahlung im Krankheitsfall	714	2,4	/	(2,2)
38	Arbeitgeberzuschüsse zum Mutterschaftsgeld	/	/	-	-
39	unterstellte Sozialbeiträge zur Alters- und Gesundheitsvorsorge	-	-	-	-
40	Zahlungen an aus dem Unternehmen ausscheidende Arbeitnehmer	(87)	(0,3)	-	-
41	Entlassungsentschädigungen	/	/	-	-
42	Aufstockungsbeiträge zu Lohn und Gehalt im Rahmen der Altersteilzeit	(15)	(0,1)	-	-
43	sonstige freiwillige Sozialleistungen der Arbeitgeber	/	/	/	/
44	Sozialbeiträge der Arbeitgeber für Auszubildende	(101)	(0,3)	/	/
45	Kosten für die berufliche Aus- und Weiterbildung	/	/	/	/
46	sonstige Aufwendungen ¹⁰⁾	/	/	/	/
Nachrichtlich:					
47	Personalnebenkosten insgesamt ¹¹⁾	10 931	36,9	10 169	37,4
48	darunter gesetzliche Personalnebenkosten ¹²⁾	6 222	21,0	(5 666)	20,8
49	Arbeitskosten insgesamt je geleistete Stunde der Voll- und Teilzeitbeschäftigten	16,60		(15,12)	

Erläuterung der Fußnoten auf Seite 134

In Unternehmen von ... bis ... Arbeitnehmern ²⁾										Lfd. Nr.
50 und mehr										
zusammen		50 - 249		250 - 499		500 - 999		1 000 und mehr		
€	% ³⁾	€	% ³⁾	€	% ³⁾	€	% ³⁾	€	% ³⁾	
31 117	100	29 228	100	/	100	40 331	100	32 937	100	1
31 044	99,8	29 153	99,7	/	99,9	40 163	99,6	32 937	100,0	2
/	/	/	/	18	/	167	0,4	-	-	3
30 961	99,5	29 082	99,5	/	99,5	40 159	99,6	32 728	99,4	4
24 535	78,8	23 103	79,0	/	78,7	31 813	78,9	25 335	76,9	5
24 188	77,7	22 782	77,9	/	77,8	31 306	77,6	24 874	75,5	6
19 728	63,4	18 851	64,5	/	61,9	25 156	62,4	18 597	56,5	7
(1 181)	(3,8)	/	/	/	/	1 810	4,5	3 010	9,1	8
/	(3,0)	/	/	/	/	1 505	3,7	2 551	7,7	9
/	/	/	/	124	(0,4)	157	0,4	80	0,2	10
3 008	9,7	2 771	9,5	/	10,3	4 140	10,3	3 015	9,2	11
2 437	7,8	2 240	7,7	(2 787)	8,2	3 416	8,5	2 461	7,5	12
538	1,7	511	1,8	/	1,7	694	1,7	519	1,6	13
/	/	/	/	/	/	31	0,1	35	0,1	14
/	/	/	/	/	/	44	0,1	171	0,5	15
/	/	/	/	/	/	26	0,1	81	0,2	16
(347)	(1,1)	/	/	(313)	(0,9)	506	1,3	461	1,4	17
6 426	20,7	5 979	20,5	/	20,8	8 346	20,7	7 393	22,4	18
5 399	17,4	5 077	17,4	/	16,9	7 010	17,4	5 926	18,0	19
5 226	16,8	4 936	16,9	/	16,4	6 703	16,6	5 558	16,9	20
2 329	7,5	2 194	7,5	/	7,2	3 072	7,6	2 457	7,5	21
										22
(14)	(0,0)	/	/	/	/	102	0,3	4	0,0	
767	2,5	723	2,5	/	2,4	1 002	2,5	831	2,5	23
1 626	5,2	1 527	5,2	/	5,1	2 101	5,2	1 817	5,5	24
(404)	(1,3)	(398)	(1,4)	/	(1,5)	351	0,9	394	1,2	25
60	0,2	56	0,2	/	(0,2)	82	0,2	54	0,2	26
/	/	/	/	(10)	/	95	0,2	5	0,0	27
(174)	(0,6)	/	/	(167)	(0,5)	307	0,8	368	1,1	28
/	/	/	/	-	-	23	0,1	283	0,9	29
/	/	/	/	/	/	174	0,4	4	0,0	30
/	/	/	/	/	/	-	-	-	-	31
/	/	/	/	/	/	110	0,3	64	0,2	32
/	/	/	/	-	-	-	-	-	-	33
/	/	/	/	-	-	-	-	17	0,1	34
936	3,0	816	2,8	/	(3,6)	1 209	3,0	1 349	4,1	35
792	2,5	740	2,5	/	2,3	1 013	2,5	1 070	3,2	36
789	2,5	738	2,5	/	2,3	1 005	2,5	1 061	3,2	37
/	/	/	/	/	/	8	0,0	9	0,0	38
-	-	-	-	-	-	-	-	-	-	39
(140)	(0,4)	/	/	/	/	178	0,4	265	0,8	40
(115)	(0,4)	/	/	/	/	32	0,1	265	0,8	41
(24)	(0,1)	/	/	/	/	147	0,4	-	-	42
/	/	/	/	/	/	17	0,0	14	0,0	43
(91)	(0,3)	/	/	/	(0,2)	127	0,3	118	0,4	44
/	/	/	/	/	/	151	0,4	180	0,5	45
/	/	/	/	/	/	21	0,1	29	0,1	46
11 388	36,6	10 377	35,5	/	38,1	15 175	37,6	14 339	43,5	47
6 556	21,1	6 187	21,2	/	20,5	8 410	20,9	7 147	21,7	48
17,51		16,36		/		22,28		18,76		49

Noch: 2. Arbeitskosten je Vollzeiteinheit¹⁾ 2004 nach Kostenarten, Wirtschaftszweigen und Unternehmensgrößenklassen

Lfd. Nr.	Kostenart	Insgesamt		10 - 49	
		€	% ³⁾	€	% ³⁾
29 Maschinenbau					
1	Arbeitskosten insgesamt	38 984	100	(31 111)	100
2	Arbeitskosten abzüglich erstattete Lohn- und Gehaltszahlungen	38 743	99,4	(30 955)	99,5
3	dem Arbeitgeber erstattete Lohn- und Gehaltszahlungen	/	/	/	/
4	Arbeitnehmerentgelt	38 753	99,4	(31 013)	99,7
5	Bruttolöhne und -gehälter	30 706	78,8	(25 068)	80,6
6	Bruttolöhne und -gehälter (ohne Auszubildende)	30 258	77,6	(24 818)	79,8
7	Entgelt für die geleistete Arbeitszeit ⁴⁾	24 032	61,6	20 544	66,0
8	Sonderzahlungen insgesamt ⁵⁾	(2 082)	(5,3)	/	/
9	darunter fest vereinbarte Sonderzahlungen	/	/	/	/
10	Leistungen zur Vermögensbildung der Arbeitnehmer	(119)	(0,3)	/	/
11	Vergütung für nicht gearbeitete Tage	3 767	9,7	(2 978)	9,6
12	Urlaubsvergütung	3 046	7,8	(2 403)	7,7
13	Vergütung gesetzlicher Feiertage	655	1,7	554	1,8
14	Vergütung sonstiger betrieblicher oder tariflicher arbeitsfreier Tage	/	/	/	/
15	Sachleistungen ⁶⁾	/	/	/	/
16	darunter steuerlicher Wert der privaten Nutzung von Firmen-/ Dienstwagen	/	/	/	/
17	Bruttolöhne und -gehälter der Auszubildenden	/	/	/	/
18	Sozialbeiträge der Arbeitgeber	8 047	20,6	5 946	19,1
19	tatsächliche Sozialbeiträge der Arbeitgeber (ohne Auszubildende) ⁷⁾	6 766	17,4	(5 173)	16,6
20	gesetzliche Arbeitgeberbeiträge zur Sozialversicherung	6 199	15,9	(5 020)	16,1
21	Rentenversicherungsbeiträge	2 834	7,3	(2 305)	7,4
22	darunter Aufstockungsbeiträge zur Rentenversicherung im Rahmen der Altersteilzeit	/	/	/	/
23	Arbeitslosenversicherungsbeiträge	919	2,4	(730)	2,3
24	Kranken- und Pflegeversicherungsbeiträge	1 918	4,9	(1 650)	5,3
25	Beiträge zur Berufsgenossenschaft	411	1,1	/	(0,8)
26	Umlage für das Insolvenzgeld	76	0,2	(57)	0,2
27	sonstige gesetzliche Aufwendungen	/	/	/	/
28	Aufwendungen für die betriebliche Altersversorgung ⁸⁾	(567)	(1,5)	/	/
29	Aufwendungen für betriebliche Ruhegeldzusagen	(274)	(0,7)	/	/
30	Zuwendungen an Pensionskassen	/	/	/	/
31	Zuwendungen an Unterstützungskassen	/	/	/	/
32	Beiträge zur Direktversicherung	/	/	/	/
33	Beiträge an Pensionsfonds	/	/	-	-
34	sonstige Aufwendungen für die Alterssicherung	/	/	/	/
35	unterstellte Sozialbeiträge der Arbeitgeber (ohne Auszubildende) ⁹⁾	(1 173)	(3,0)	/	/
36	Lohn- und Gehaltsfortzahlung	(782)	(2,0)	(610)	(2,0)
37	Lohn- und Gehaltsfortzahlung im Krankheitsfall	(775)	(2,0)	(610)	(2,0)
38	Arbeitgeberzuschüsse zum Mutterschaftsgeld	/	/	-	-
39	unterstellte Sozialbeiträge zur Alters- und Gesundheitsvorsorge	-	-	-	-
40	Zahlungen an aus dem Unternehmen ausscheidende Arbeitnehmer	/	/	/	/
41	Entlassungsentschädigungen	/	/	/	/
42	Aufstockungsbeiträge zu Lohn und Gehalt im Rahmen der Altersteilzeit	/	/	/	/
43	sonstige freiwillige Sozialleistungen der Arbeitgeber	/	/	/	/
44	Sozialbeiträge der Arbeitgeber für Auszubildende	/	/	/	/
45	Kosten für die berufliche Aus- und Weiterbildung	(179)	(0,5)	/	/
46	sonstige Aufwendungen ¹⁰⁾	/	/	/	/
Nachrichtlich:					
47	Personalnebenkosten insgesamt ¹¹⁾	14 952	38,4	(10 567)	34,0
48	darunter gesetzliche Personalnebenkosten ¹²⁾	7 636	19,6	(6 184)	19,9
49	Arbeitskosten insgesamt je geleistete Stunde der Voll- und Teilzeitbeschäftigten	21,95		(16,99)	

Erläuterung der Fußnoten auf Seite 134

In Unternehmen von ... bis ... Arbeitnehmern ²⁾										Lfd. Nr.
50 und mehr										
zusammen		50 - 249		250 - 499		500 - 999		1 000 und mehr		
€	% ³⁾	€	% ³⁾	€	% ³⁾	€	% ³⁾	€	% ³⁾	
41 650	100	35 998	100	52 287	100	(42 836)	100	54 245	100	1
41 380	99,4	35 632	99,0	52 134	99,7	(42 756)	99,8	54 165	99,9	2
/	/	/	/	/	/	/	/	80	0,1	3
41 374	99,3	35 827	99,5	51 936	99,3	(42 719)	99,7	53 582	98,8	4
32 615	78,3	28 434	79,0	(41 791)	79,9	(33 558)	78,3	41 058	75,7	5
32 100	77,1	27 876	77,4	(41 472)	79,3	(33 201)	77,5	40 507	74,7	6
25 213	60,5	22 205	61,7	(32 812)	62,8	(26 127)	61,0	30 548	56,3	7
(2 468)	(5,9)	/	/	/	/	/	/	4 301	7,9	8
/	/	/	/	/	/	/	/	3 099	5,7	9
(142)	(0,3)	/	/	(265)	/	/	/	191	0,4	10
4 034	9,7	3 513	9,8	(5 063)	9,7	(4 004)	9,3	5 216	9,6	11
3 263	7,8	2 851	7,9	(4 062)	7,8	(3 235)	7,6	4 212	7,8	12
689	1,7	609	1,7	(882)	1,7	(708)	1,7	842	1,6	13
/	/	/	/	/	/	/	/	161	0,3	14
/	/	/	/	/	/	301	(0,7)	251	0,5	15
/	/	/	/	/	/	/	/	151	0,3	16
/	/	/	/	/	/	/	/	550	1,0	17
8 759	21,0	7 393	20,5	(10 145)	(19,4)	(9 162)	21,4	12 524	23,1	18
7 305	17,5	6 103	17,0	8 683	16,6	(7 608)	17,8	10 539	19,4	19
6 598	15,8	5 756	16,0	8 248	15,8	(6 993)	16,3	8 352	15,4	20
3 013	7,2	2 590	7,2	3 820	7,3	(3 227)	7,5	3 900	7,2	21
/	/	/	/	/	/	/	/	118	0,2	22
984	2,4	849	2,4	(1 270)	2,4	(1 051)	2,5	1 249	2,3	23
2 009	4,8	1 790	5,0	2 488	4,8	(2 129)	5,0	2 427	4,5	24
461	1,1	(392)	(1,1)	(520)	1,0	(498)	/	653	1,2	25
83	0,2	(72)	0,2	(110)	0,2	72	(0,2)	107	0,2	26
/	/	/	/	/	/	/	/	15	0,0	27
(707)	(1,7)	/	/	/	/	/	/	2 187	4,0	28
(363)	(0,9)	/	/	/	/	/	/	1 612	3,0	29
/	/	/	/	/	/	/	/	172	0,3	30
/	/	/	/	-	-	/	/	/	/	31
/	/	/	/	/	/	/	/	118	0,2	32
/	/	/	/	-	-	/	/	5	0,0	33
/	/	/	/	/	/	/	/	277	0,5	34
(1 328)	(3,2)	(1 153)	(3,2)	/	/	/	(3,4)	1 856	3,4	35
(840)	(2,0)	(826)	(2,3)	/	/	(880)	2,1	1 026	1,9	36
(831)	(2,0)	(819)	(2,3)	/	/	(870)	2,0	1 011	1,9	37
/	/	/	/	/	/	/	/	15	0,0	38
-	-	-	-	-	-	-	-	-	-	39
/	/	/	/	/	/	/	/	781	1,4	40
/	/	/	/	/	/	/	/	504	0,9	41
/	/	/	/	/	/	/	/	277	0,5	42
/	/	/	/	/	/	/	/	49	0,1	43
/	/	/	/	/	/	/	/	129	0,2	44
(218)	(0,5)	/	/	/	/	/	/	591	1,1	45
/	/	/	/	/	/	/	/	72	0,1	46
16 437	39,5	(13 792)	38,3	(19 475)	37,2	/	39,0	23 696	43,7	47
8 128	19,5	7 190	20,0	9 736	18,6	(8 581)	20,0	10 220	18,8	48
23,71		20,20		(30,25)		(25,05)		31,79		49

Noch: 2. Arbeitskosten je Vollzeiteinheit¹⁾ 2004 nach Kostenarten, Wirtschaftszweigen und Unternehmensgrößenklassen

Lfd. Nr.	Kostenart	Insgesamt		10 - 49	
		€	% ³⁾	€	% ³⁾
30 Herstellung von Büromaschinen,					
1	Arbeitskosten insgesamt	27 709	100	.	.
2	Arbeitskosten abzüglich erstattete Lohn- und Gehaltszahlungen	27 344	98,7	.	.
3	dem Arbeitgeber erstattete Lohn- und Gehaltszahlungen	365	1,3	.	.
4	Arbeitnehmerentgelt	27 613	99,7	.	.
5	Bruttolöhne und -gehälter	21 785	78,6	.	.
6	Bruttolöhne und -gehälter (ohne Auszubildende)	21 603	78,0	.	.
7	Entgelt für die geleistete Arbeitszeit ⁴⁾	17 418	62,9	.	.
8	Sonderzahlungen insgesamt ⁵⁾	1 096	4,0	.	.
9	darunter fest vereinbarte Sonderzahlungen	847	3,1	.	.
10	Leistungen zur Vermögensbildung der Arbeitnehmer	87	0,3	-	-
11	Vergütung für nicht gearbeitete Tage	2 888	10,4	.	.
12	Urlaubsvergütung	2 249	8,1	.	.
13	Vergütung gesetzlicher Feiertage	493	1,8	.	.
14	Vergütung sonstiger betrieblicher oder tariflicher arbeitsfreier Tage	146	0,5	-	-
15	Sachleistungen ⁶⁾	114	0,4	.	.
16	darunter steuerlicher Wert der privaten Nutzung von Firmen-/ Dienstwagen	91	0,3	.	.
17	Bruttolöhne und -gehälter der Auszubildenden	182	0,7	.	.
18	Sozialbeiträge der Arbeitgeber	5 828	21,0	.	.
19	tatsächliche Sozialbeiträge der Arbeitgeber (ohne Auszubildende) ⁷⁾	4 538	16,4	.	.
20	gesetzliche Arbeitgeberbeiträge zur Sozialversicherung	4 457	16,1	.	.
21	Rentenversicherungsbeiträge	2 099	7,6	.	.
22	darunter Aufstockungsbeiträge zur Rentenversicherung im Rahmen der Altersteilzeit	33	0,1	-	-
23	Arbeitslosenversicherungsbeiträge	680	2,5	.	.
24	Kranken- und Pflegeversicherungsbeiträge	1 489	5,4	.	.
25	Beiträge zur Berufsgenossenschaft	107	0,4	.	.
26	Umlage für das Insolvenzgeld	58	0,2	.	.
27	sonstige gesetzliche Aufwendungen	(24)	/	.	.
28	Aufwendungen für die betriebliche Altersversorgung ⁸⁾	81	0,3	.	.
29	Aufwendungen für betriebliche Ruhegeldzusagen	5	0,0	-	-
30	Zuwendungen an Pensionskassen	18	0,1	.	.
31	Zuwendungen an Unterstützungskassen	33	0,1	-	-
32	Beiträge zur Direktversicherung	24	0,1	.	.
33	Beiträge an Pensionsfonds	-	-	-	-
34	sonstige Aufwendungen für die Alterssicherung	1	0,0	-	-
35	unterstellte Sozialbeiträge der Arbeitgeber (ohne Auszubildende) ⁹⁾	1 245	4,5	.	.
36	Lohn- und Gehaltsfortzahlung	779	2,8	.	.
37	Lohn- und Gehaltsfortzahlung im Krankheitsfall	766	2,8	.	.
38	Arbeitgeberzuschüsse zum Mutterschaftsgeld	13	0,0	.	.
39	unterstellte Sozialbeiträge zur Alters- und Gesundheitsvorsorge	-	-	-	-
40	Zahlungen an aus dem Unternehmen ausscheidende Arbeitnehmer	462	1,7	.	.
41	Entlassungsentschädigungen	402	1,5	.	.
42	Aufstockungsbeiträge zu Lohn und Gehalt im Rahmen der Altersteilzeit	60	0,2	-	-
43	sonstige freiwillige Sozialleistungen der Arbeitgeber	4	0,0	-	-
44	Sozialbeiträge der Arbeitgeber für Auszubildende	45	0,2	.	.
45	Kosten für die berufliche Aus- und Weiterbildung	68	0,2	.	.
46	sonstige Aufwendungen ¹⁰⁾	28	0,1	-	-
Nachrichtlich:					
47	Personalnebenkosten insgesamt ¹¹⁾	10 290	37,1	.	.
48	darunter gesetzliche Personalnebenkosten ¹²⁾	5 729	20,7	.	.
49	Arbeitskosten insgesamt je geleistete Stunde der Voll- und Teilzeitbeschäftigten	15,95		.	.

Erläuterung der Fußnoten auf Seite 134

In Unternehmen von ... bis ... Arbeitnehmern ²⁾										Lfd. Nr.
50 und mehr										
zusammen		50 - 249		250 - 499		500 - 999		1 000 und mehr		
€	% ³⁾	€	% ³⁾	€	% ³⁾	€	% ³⁾	€	% ³⁾	

Datenverarbeitungsgeräten und -einrichtungen

.	.	.	.	-	-	-	-	.	.	1
.	.	.	.	-	-	-	-	.	.	2
.	.	.	.	-	-	-	-	-	-	3
.	.	.	.	-	-	-	-	.	.	4
.	.	.	.	-	-	-	-	.	.	5
.	.	.	.	-	-	-	-	.	.	6
.	.	.	.	-	-	-	-	.	.	7
.	.	.	.	-	-	-	-	.	.	8
.	.	.	.	-	-	-	-	.	.	9
.	.	.	.	-	-	-	-	.	.	10
.	.	.	.	-	-	-	-	.	.	11
.	.	.	.	-	-	-	-	.	.	12
.	.	.	.	-	-	-	-	.	.	13
.	.	.	.	-	-	-	-	.	.	14
.	.	.	.	-	-	-	-	.	.	15
.	.	.	.	-	-	-	-	.	.	16
.	.	.	.	-	-	-	-	.	.	17
.	.	.	.	-	-	-	-	.	.	18
.	.	.	.	-	-	-	-	.	.	19
.	.	.	.	-	-	-	-	.	.	20
.	.	.	.	-	-	-	-	.	.	21
.	.	.	.	-	-	-	-	.	.	22
.	.	.	.	-	-	-	-	.	.	23
.	.	.	.	-	-	-	-	.	.	24
.	.	.	.	-	-	-	-	.	.	25
.	.	.	.	-	-	-	-	.	.	26
.	.	.	.	-	-	-	-	.	.	27
.	.	.	.	-	-	-	-	.	.	28
.	.	.	.	-	-	-	-	.	.	29
.	.	.	.	-	-	-	-	.	.	30
.	.	.	.	-	-	-	-	.	.	31
.	.	.	.	-	-	-	-	.	.	32
.	.	.	.	-	-	-	-	.	.	33
.	.	.	.	-	-	-	-	.	.	34
.	.	.	.	-	-	-	-	.	.	35
.	.	.	.	-	-	-	-	.	.	36
.	.	.	.	-	-	-	-	.	.	37
.	.	.	.	-	-	-	-	.	.	38
.	.	.	.	-	-	-	-	.	.	39
.	.	.	.	-	-	-	-	.	.	40
.	.	.	.	-	-	-	-	.	.	41
.	.	.	.	-	-	-	-	.	.	42
.	.	.	.	-	-	-	-	.	.	43
.	.	.	.	-	-	-	-	.	.	44
.	.	.	.	-	-	-	-	.	.	45
.	.	.	.	-	-	-	-	.	.	46
.	.	.	.	-	-	-	-	.	.	47
.	.	.	.	-	-	-	-	.	.	48
.	.	.	.	-	-	-	-	.	.	49

Noch: 2. Arbeitskosten je Vollzeiteinheit¹⁾ 2004 nach Kostenarten, Wirtschaftszweigen und Unternehmensgrößenklassen

Lfd. Nr.	Kostenart	Insgesamt		10 - 49	
		€	% ³⁾	€	% ³⁾
31 Herstellung von Geräten					
1	Arbeitskosten insgesamt	36 790	100	(25 428)	100
2	Arbeitskosten abzüglich erstattete Lohn- und Gehaltszahlungen	36 663	99,7	(25 149)	98,9
3	dem Arbeitgeber erstattete Lohn- und Gehaltszahlungen	/	/	/	/
4	Arbeitnehmerentgelt	36 567	99,4	(25 328)	99,6
5	Bruttolöhne und -gehälter	28 034	76,2	(20 202)	79,4
6	Bruttolöhne und -gehälter (ohne Auszubildende)	27 770	75,5	(20 043)	78,8
7	Entgelt für die geleistete Arbeitszeit ⁴⁾	21 774	59,2	16 513	64,9
8	Sonderzahlungen insgesamt ⁵⁾	2 106	5,7	/	/
9	darunter fest vereinbarte Sonderzahlungen	(1 101)	3,0	/	/
10	Leistungen zur Vermögensbildung der Arbeitnehmer	(95)	(0,3)	/	/
11	Vergütung für nicht gearbeitete Tage	3 517	9,6	(2 323)	9,1
12	Urlaubsvergütung	2 800	7,6	(1 853)	7,3
13	Vergütung gesetzlicher Feiertage	598	1,6	443	1,7
14	Vergütung sonstiger betrieblicher oder tariflicher arbeitsfreier Tage	/	/	/	/
15	Sachleistungen ⁶⁾	(277)	(0,8)	/	/
16	darunter steuerlicher Wert der privaten Nutzung von Firmen-/ Dienstwagen	/	/	/	/
17	Bruttolöhne und -gehälter der Auszubildenden	(264)	(0,7)	/	/
18	Sozialbeiträge der Arbeitgeber	8 533	23,2	(5 126)	20,2
19	tatsächliche Sozialbeiträge der Arbeitgeber (ohne Auszubildende) ⁷⁾	6 950	18,9	4 442	17,5
20	gesetzliche Arbeitgeberbeiträge zur Sozialversicherung	5 683	15,4	4 230	16,6
21	Rentenversicherungsbeiträge	2 627	7,1	1 939	7,6
22	darunter Aufstockungsbeiträge zur Rentenversicherung im Rahmen der Altersteilzeit	(28)	0,1	/	/
23	Arbeitslosenversicherungsbeiträge	862	2,3	(631)	2,5
24	Kranken- und Pflegeversicherungsbeiträge	1 806	4,9	1 372	5,4
25	Beiträge zur Berufsgenossenschaft	278	0,8	/	/
26	Umlage für das Insolvenzgeld	73	0,2	(55)	0,2
27	sonstige gesetzliche Aufwendungen	(37)	(0,1)	/	/
28	Aufwendungen für die betriebliche Altersversorgung ⁸⁾	1 267	3,4	/	/
29	Aufwendungen für betriebliche Ruhegeldzusagen	1 000	2,7	/	/
30	Zuwendungen an Pensionskassen	/	/	/	/
31	Zuwendungen an Unterstützungskassen	/	/	/	/
32	Beiträge zur Direktversicherung	/	/	/	/
33	Beiträge an Pensionsfonds	/	/	/	/
34	sonstige Aufwendungen für die Alterssicherung	(117)	(0,3)	/	/
35	unterstellte Sozialbeiträge der Arbeitgeber (ohne Auszubildende) ⁹⁾	1 517	4,1	/	/
36	Lohn- und Gehaltsfortzahlung	828	2,3	(502)	(2,0)
37	Lohn- und Gehaltsfortzahlung im Krankheitsfall	813	2,2	(483)	(1,9)
38	Arbeitgeberzuschüsse zum Mutterschaftsgeld	/	/	/	/
39	unterstellte Sozialbeiträge zur Alters- und Gesundheitsvorsorge	-	-	-	-
40	Zahlungen an aus dem Unternehmen ausscheidende Arbeitnehmer	(659)	(1,8)	/	/
41	Entlassungsentschädigungen	(595)	(1,6)	/	/
42	Aufstockungsbeiträge zu Lohn und Gehalt im Rahmen der Altersteilzeit	64	0,2	/	/
43	sonstige freiwillige Sozialleistungen der Arbeitgeber	(30)	(0,1)	/	/
44	Sozialbeiträge der Arbeitgeber für Auszubildende	(66)	(0,2)	/	/
45	Kosten für die berufliche Aus- und Weiterbildung	(172)	(0,5)	/	/
46	sonstige Aufwendungen ¹⁰⁾	(51)	(0,1)	/	/
Nachrichtlich:					
47	Personalnebenkosten insgesamt ¹¹⁾	15 016	40,8	(8 916)	35,1
48	darunter gesetzliche Personalnebenkosten ¹²⁾	7 110	19,3	5 175	20,4
49	Arbeitskosten insgesamt je geleistete Stunde der Voll- und Teilzeitbeschäftigten	21,55		(14,30)	

Erläuterung der Fußnoten auf Seite 134

In Unternehmen von ... bis ... Arbeitnehmern ²⁾										Lfd. Nr.
50 und mehr										
zusammen		50 - 249		250 - 499		500 - 999		1 000 und mehr		
€	% ³⁾	€	% ³⁾	€	% ³⁾	€	% ³⁾	€	% ³⁾	
39 518	100	28 837	100	38 949	100	(39 373)	100	68 288	100	1
39 427	99,8	28 686	99,5	38 868	99,8	(39 373)	100,0	68 287	100,0	2
/	/	/	/	(81)	(0,2)	-	-	1	0,0	3
39 265	99,4	28 707	99,5	38 776	99,6	(39 021)	99,1	67 652	99,1	4
29 914	75,7	22 862	79,3	30 108	77,3	(29 477)	74,9	48 263	70,7	5
29 625	75,0	22 659	78,6	29 731	76,3	(29 195)	74,2	47 876	70,1	6
23 038	58,3	18 374	63,7	23 620	60,6	(23 471)	59,6	34 097	49,9	7
2 397	6,1	/	/	1 930	5,0	/	/	6 516	9,5	8
(1 238)	3,1	/	/	(995)	(2,6)	/	/	3 385	5,0	9
(110)	(0,3)	/	/	/	/	/	/	221	0,3	10
3 804	9,6	2 756	9,6	3 952	10,1	(3 794)	9,6	6 323	9,3	11
3 027	7,7	2 207	7,7	3 205	8,2	(3 139)	8,0	4 842	7,1	12
635	1,6	499	1,7	657	1,7	(646)	1,6	950	1,4	13
/	/	/	/	/	/	/	/	530	0,8	14
(276)	(0,7)	/	/	/	/	/	/	720	1,1	15
/	/	/	/	/	/	/	/	268	0,4	16
(289)	0,7	/	/	(377)	(1,0)	/	/	386	0,6	17
9 351	23,7	5 845	20,3	8 668	22,3	/	24,2	19 389	28,4	18
7 552	19,1	4 993	17,3	6 626	17,0	(6 271)	15,9	16 311	23,9	19
6 032	15,3	4 821	16,7	6 314	16,2	(6 051)	15,4	8 766	12,8	20
2 792	7,1	2 235	7,8	2 864	7,4	(2 791)	7,1	4 139	6,1	21
										22
34	0,1	/	/	(48)	(0,1)	/	/	46	0,1	
917	2,3	738	2,6	931	2,4	(915)	2,3	1 363	2,0	23
1 910	4,8	1 548	5,4	1 956	5,0	2 040	5,2	2 711	4,0	24
296	0,7	(214)	(0,7)	438	1,1	201	(0,5)	352	0,5	25
78	0,2	61	0,2	85	0,2	(72)	0,2	116	0,2	26
(40)	(0,1)	/	/	(39)	(0,1)	/	/	85	0,1	27
1 520	3,8	/	/	/	/	/	/	7 545	11,0	28
1 237	3,1	/	/	/	/	/	/	6 674	9,8	29
(66)	(0,2)	/	/	82	0,2	/	/	81	0,1	30
/	/	/	/	-	-	-	-	-	-	31
/	/	/	/	(32)	(0,1)	/	/	36	0,1	32
/	/	/	/	/	/	-	-	49	0,1	33
(142)	(0,4)	/	/	/	/	-	-	704	1,0	34
1 728	4,4	(802)	(2,8)	/	/	/	/	2 985	4,4	35
907	2,3	(699)	2,4	(1 152)	(3,0)	/	2,1	1 127	1,7	36
892	2,3	(688)	2,4	(1 140)	(2,9)	/	2,1	1 099	1,6	37
(14)	(0,0)	/	/	/	/	/	/	28	0,0	38
-	-	-	-	-	-	-	-	-	-	39
(789)	(2,0)	/	/	/	/	/	/	1 700	2,5	40
(712)	(1,8)	/	/	/	/	/	/	1 599	2,3	41
78	0,2	(18)	(0,1)	(126)	(0,3)	/	/	101	0,1	42
(32)	(0,1)	/	/	(3)	(0,0)	/	/	158	0,2	43
(71)	0,2	/	/	(91)	(0,2)	/	/	94	0,1	44
(197)	0,5	/	/	(81)	(0,2)	/	/	564	0,8	45
(55)	(0,1)	/	/	(92)	(0,2)	/	/	72	0,1	46
16 480	41,7	10 463	36,3	15 329	39,4	/	40,4	34 191	50,1	47
7 574	19,2	6 019	20,9	8 123	20,9	(7 532)	19,1	10 844	15,9	48
23,38		16,40		23,94		(23,97)		41,82		49

Noch: 2. Arbeitskosten je Vollzeiteinheit¹⁾ 2004 nach Kostenarten, Wirtschaftszweigen und Unternehmensgrößenklassen

Lfd. Nr.	Kostenart	Insgesamt		10 - 49	
		€	% ³⁾	€	% ³⁾
				32 Rundfunk- und	
1	Arbeitskosten insgesamt	49 882	100	26 281	100
2	Arbeitskosten abzüglich erstattete Lohn- und Gehaltszahlungen	49 851	99,9	26 137	99,5
3	dem Arbeitgeber erstattete Lohn- und Gehaltszahlungen	/	/	/	/
4	Arbeitnehmerentgelt	49 667	99,6	26 137	99,5
5	Bruttolöhne und -gehälter	39 638	79,5	20 933	79,6
6	Bruttolöhne und -gehälter (ohne Auszubildende)	39 413	79,0	20 640	78,5
7	Entgelt für die geleistete Arbeitszeit ⁴⁾	28 476	57,1	16 995	64,7
8	Sonderzahlungen insgesamt ⁵⁾	5 959	11,9	/	/
9	darunter fest vereinbarte Sonderzahlungen	4 995	10,0	/	/
10	Leistungen zur Vermögensbildung der Arbeitnehmer	118	0,2	/	/
11	Vergütung für nicht gearbeitete Tage	4 638	9,3	2 309	8,8
12	Urlaubsvergütung	3 671	7,4	1 845	7,0
13	Vergütung gesetzlicher Feiertage	779	1,6	451	1,7
14	Vergütung sonstiger betrieblicher oder tariflicher arbeitsfreier Tage	188	0,4	/	/
15	Sachleistungen ⁶⁾	221	0,4	/	/
16	darunter steuerlicher Wert der privaten Nutzung von Firmen-/ Dienstwagen	143	0,3	/	/
17	Bruttolöhne und -gehälter der Auszubildenden	225	0,5	/	/
18	Sozialbeiträge der Arbeitgeber	10 028	20,1	5 204	19,8
19	tatsächliche Sozialbeiträge der Arbeitgeber (ohne Auszubildende) ⁷⁾	8 666	17,4	4 587	17,5
20	gesetzliche Arbeitgeberbeiträge zur Sozialversicherung	7 221	14,5	4 290	16,3
21	Rentenversicherungsbeiträge	3 405	6,8	2 006	7,6
22	darunter Aufstockungsbeiträge zur Rentenversicherung im Rahmen der Altersteilzeit	9,00	0,0	-	-
23	Arbeitslosenversicherungsbeiträge	1 132	2,3	668	2,5
24	Kranken- und Pflegeversicherungsbeiträge	2 246	4,5	1 401	5,3
25	Beiträge zur Berufsgenossenschaft	218	0,4	/	/
26	Umlage für das Insolvenzgeld	124	0,2	57	0,2
27	sonstige gesetzliche Aufwendungen	96,00	0,2	/	/
28	Aufwendungen für die betriebliche Altersversorgung ⁸⁾	1 445	2,9	/	/
29	Aufwendungen für betriebliche Ruhegeldzusagen	1 052	2,1	-	-
30	Zuwendungen an Pensionskassen	204	0,4	/	/
31	Zuwendungen an Unterstützungskassen	/	/	/	/
32	Beiträge zur Direktversicherung	84	0,2	/	/
33	Beiträge an Pensionsfonds	0	0,0	-	-
34	sonstige Aufwendungen für die Alterssicherung	77	0,2	/	/
35	unterstellte Sozialbeiträge der Arbeitgeber (ohne Auszubildende) ⁹⁾	1 306	2,6	(541)	(2,1)
36	Lohn- und Gehaltsfortzahlung	1 025	2,1	(506)	(1,9)
37	Lohn- und Gehaltsfortzahlung im Krankheitsfall	937	1,9	(473)	(1,8)
38	Arbeitgeberzuschüsse zum Mutterschaftsgeld	88	0,2	/	/
39	unterstellte Sozialbeiträge zur Alters- und Gesundheitsvorsorge	-	-	-	-
40	Zahlungen an aus dem Unternehmen ausscheidende Arbeitnehmer	249	0,5	/	/
41	Entlassungsentschädigungen	227	0,5	/	/
42	Aufstockungsbeiträge zu Lohn und Gehalt im Rahmen der Altersteilzeit	23	0,0	-	-
43	sonstige freiwillige Sozialleistungen der Arbeitgeber	31	0,1	/	/
44	Sozialbeiträge der Arbeitgeber für Auszubildende	56	0,1	/	/
45	Kosten für die berufliche Aus- und Weiterbildung	166	0,3	/	/
46	sonstige Aufwendungen ¹⁰⁾	49	0,1	/	/
	Nachrichtlich:				
47	Personalnebenkosten insgesamt ¹¹⁾	21 405	42,9	(9 286)	35,3
48	darunter gesetzliche Personalnebenkosten ¹²⁾	9 025	18,1	5 247	20,0
49	Arbeitskosten insgesamt je geleistete Stunde der Voll- und Teilzeitbeschäftigten	30,24		14,54	

Erläuterung der Fußnoten auf Seite 134

In Unternehmen von ... bis ... Arbeitnehmern ²⁾										Lfd. Nr.
50 und mehr										
zusammen		50 - 249		250 - 499		500 - 999		1 000 und mehr		
€	% ³⁾	€	% ³⁾	€	% ³⁾	€	% ³⁾	€	% ³⁾	
Nachrichtentechnik										
51 603	100	(33 419)	100	56 224	100	1
51 580	100,0	(33 296)	99,6	56 223	100,0	2
(23)	(0,0)	(123)	/	.	.	-	-	2	0,0	3
51 383	99,6	(33 253)	99,5	56 048	99,7	4
41 003	79,5	(26 648)	79,7	44 675	79,5	5
40 782	79,0	(26 415)	79,0	44 462	79,1	6
29 314	56,8	21 003	62,8	31 011	55,2	7
6 324	12,3	/	/	7 942	14,1	8
5 326	10,3	/	/	6 871	12,2	9
121	0,2	/	/	-	-	.	.	131	0,2	10
4 808	9,3	3 197	9,6	5 172	9,2	11
3 804	7,4	2 580	7,7	4 081	7,3	12
803	1,6	569	1,7	852	1,5	13
200	0,4	/	/	-	-	.	.	239	0,4	14
215	0,4	275	0,8	207	0,4	15
138	0,3	(196)	0,6	124	0,2	16
221	0,4	(233)	/	213	0,4	17
10 380	20,1	6 605	19,8	11 373	20,2	18
8 963	17,4	(5 646)	16,9	9 815	17,5	19
7 435	14,4	5 003	15,0	8 017	14,3	20
3 507	6,8	2 366	7,1	3 774	6,7	21
						22
10	0,0	(16)	(0,0)	5	0,0	
1 166	2,3	781	2,3	1 257	2,2	23
2 308	4,5	1 592	4,8	2 469	4,4	24
224	0,4	(154)	0,5	244	0,4	25
129	0,2	(69)	0,2	146	0,3	26
101	0,2	/	/	128	0,2	27
1 529	3,0	/	/	1 799	3,2	28
1 129	2,2	/	/	1 344	2,4	29
218	0,4	/	/	-	-	.	.	273	0,5	30
22	0,0	(62)	(0,2)	-	-	.	.	0	0,0	31
80	0,2	(117)	(0,3)	76	0,1	32
0	0,0	-	-	.	.	-	-	-	-	33
79	0,2	/	/	-	-	.	.	106	0,2	34
1 362	2,6	904	(2,7)	1 504	2,7	35
1 063	2,1	728	(2,2)	1 157	2,1	36
971	1,9	710	(2,1)	1 039	1,8	37
92	0,2	/	/	119	0,2	38
-	-	-	-	-	-	-	-	-	-	39
266	0,5	166	(0,5)	306	0,5	40
242	0,5	111	(0,3)	291	0,5	41
24	0,0	(55)	(0,2)	14	0,0	42
32	0,1	/	/	40	0,1	43
55	0,1	(56)	/	54	0,1	44
171	0,3	(100)	(0,3)	162	0,3	45
50	0,1	67	(0,2)	15	0,0	46
22 289	43,2	(12 417)	37,2	25 213	44,8	47
9 301	18,0	6 299	18,8	10 026	17,8	48
31,50		18,61		35,18		49

Noch: 2. Arbeitskosten je Vollzeiteinheit¹⁾ 2004 nach Kostenarten, Wirtschaftszweigen und Unternehmensgrößenklassen

Lfd. Nr.	Kostenart	Insgesamt		10 - 49	
		€	% ³⁾	€	% ³⁾
33 Medizin-, Mess-, Steuer- und					
1	Arbeitskosten insgesamt	30 876	100	(27 589)	100
2	Arbeitskosten abzüglich erstattete Lohn- und Gehaltszahlungen	30 827	99,8	(27 511)	99,7
3	dem Arbeitgeber erstattete Lohn- und Gehaltszahlungen	/	/	/	/
4	Arbeitnehmerentgelt	30 665	99,3	(27 415)	99,4
5	Bruttolöhne und -gehälter	24 506	79,4	(21 822)	79,1
6	Bruttolöhne und -gehälter (ohne Auszubildende)	24 150	78,2	(21 479)	77,9
7	Entgelt für die geleistete Arbeitszeit ⁴⁾	19 131	62,0	(17 336)	62,8
8	Sonderzahlungen insgesamt ⁵⁾	/	/	/	/
9	darunter fest vereinbarte Sonderzahlungen	/	/	/	/
10	Leistungen zur Vermögensbildung der Arbeitnehmer	/	/	/	/
11	Vergütung für nicht gearbeitete Tage	2 899	9,4	(2 578)	9,3
12	Urlaubsvergütung	2 364	7,7	(2 104)	7,6
13	Vergütung gesetzlicher Feiertage	517	1,7	(466)	1,7
14	Vergütung sonstiger betrieblicher oder tariflicher arbeitsfreier Tage	/	/	/	/
15	Sachleistungen ⁶⁾	/	/	/	/
16	darunter steuerlicher Wert der privaten Nutzung von Firmen-/ Dienstwagen	/	/	/	/
17	Bruttolöhne und -gehälter der Auszubildenden	/	/	/	/
18	Sozialbeiträge der Arbeitgeber	6 159	19,9	(5 593)	20,3
19	tatsächliche Sozialbeiträge der Arbeitgeber (ohne Auszubildende) ⁷⁾	5 351	17,3	(4 946)	17,9
20	gesetzliche Arbeitgeberbeiträge zur Sozialversicherung	4 987	16,2	(4 556)	16,5
21	Rentenversicherungsbeiträge	2 332	7,6	(2 119)	7,7
22	darunter Aufstockungsbeiträge zur Rentenversicherung im Rahmen der Altersteilzeit	/	/	/	/
23	Arbeitslosenversicherungsbeiträge	758	2,5	(678)	2,5
24	Kranken- und Pflegeversicherungsbeiträge	1 609	5,2	(1 503)	5,4
25	Beiträge zur Berufsgenossenschaft	(210)	(0,7)	/	/
26	Umlage für das Insolvenzgeld	65	0,2	(58)	0,2
27	sonstige gesetzliche Aufwendungen	/	/	/	/
28	Aufwendungen für die betriebliche Altersversorgung ⁸⁾	/	/	/	/
29	Aufwendungen für betriebliche Ruhegeldzusagen	/	/	/	/
30	Zuwendungen an Pensionskassen	/	/	/	/
31	Zuwendungen an Unterstützungskassen	/	/	/	/
32	Beiträge zur Direktversicherung	/	/	/	/
33	Beiträge an Pensionsfonds	-	-	-	-
34	sonstige Aufwendungen für die Alterssicherung	(22)	(0,1)	/	/
35	unterstellte Sozialbeiträge der Arbeitgeber (ohne Auszubildende) ⁹⁾	693	2,2	(517)	(1,9)
36	Lohn- und Gehaltsfortzahlung	626	2,0	(486)	/
37	Lohn- und Gehaltsfortzahlung im Krankheitsfall	602	1,9	(473)	/
38	Arbeitgeberzuschüsse zum Mutterschaftsgeld	/	/	/	/
39	unterstellte Sozialbeiträge zur Alters- und Gesundheitsvorsorge	-	-	-	-
40	Zahlungen an aus dem Unternehmen ausscheidende Arbeitnehmer	/	/	/	/
41	Entlassungsentschädigungen	/	/	/	/
42	Aufstockungsbeiträge zu Lohn und Gehalt im Rahmen der Altersteilzeit	(10)	/	/	/
43	sonstige freiwillige Sozialleistungen der Arbeitgeber	/	/	-	-
44	Sozialbeiträge der Arbeitgeber für Auszubildende	/	/	/	/
45	Kosten für die berufliche Aus- und Weiterbildung	/	/	/	/
46	sonstige Aufwendungen ¹⁰⁾	/	/	/	/
Nachrichtlich:					
47	Personalnebenkosten insgesamt ¹¹⁾	11 745	38,0	(10 254)	37,2
48	darunter gesetzliche Personalnebenkosten ¹²⁾	6 131	19,9	(5 508)	20,0
49	Arbeitskosten insgesamt je geleistete Stunde der Voll- und Teilzeitbeschäftigten	17,55		(15,65)	

Erläuterung der Fußnoten auf Seite 134

In Unternehmen von ... bis ... Arbeitnehmern ²⁾										Lfd. Nr.
50 und mehr										
zusammen		50 - 249		250 - 499		500 - 999		1 000 und mehr		
€	% ³⁾	€	% ³⁾	€	% ³⁾	€	% ³⁾	€	% ³⁾	
33 761	100	32 556	100	35 386	100	1
33 738	99,9	32 524	99,9	35 377	100,0	2
/	/	/	/	(9)	(0,0)	-	-	-	-	3
33 517	99,3	32 332	99,3	35 065	99,1	4
26 863	79,6	25 956	79,7	28 215	79,7	5
26 496	78,5	25 601	78,6	27 793	78,5	6
20 707	61,3	19 993	61,4	21 555	60,9	7
/	/	/	/	2 230	6,3	8
/	/	/	/	(1 038)	(2,9)	9
(118)	(0,3)	/	/	(140)	(0,4)	10
3 181	9,4	3 010	9,2	3 393	9,6	11
2 592	7,7	2 442	7,5	2 787	7,9	12
562	1,7	540	1,7	587	1,7	13
(27)	(0,1)	(29)	/	(19)	(0,1)	14
/	/	/	/	(475)	1,3	15
/	/	/	/	(420)	(1,2)	16
(367)	(1,1)	/	/	(422)	(1,2)	-	-	-	-	17
6 655	19,7	6 376	19,6	6 849	19,4	18
5 706	16,9	5 578	17,1	5 744	16,2	19
5 366	15,9	5 189	15,9	5 445	15,4	20
2 520	7,5	2 444	7,5	2 571	7,3	21
/	/	/	/	(10)	(0,0)	-	-	-	-	22
827	2,4	809	2,5	849	2,4	23
1 702	5,0	1 629	5,0	1 738	4,9	24
(226)	(0,7)	(215)	(0,7)	196	0,6	25
70	0,2	67	0,2	69	0,2	26
/	/	/	/	(23)	(0,1)	-	-	-	-	27
/	/	/	/	(299)	/	-	-	-	-	28
/	/	/	/	(53)	(0,1)	-	-	-	-	29
/	/	/	/	(57)	(0,2)	-	-	-	-	30
6	0,0	(4)	(0,0)	(14)	(0,0)	-	-	-	-	31
/	/	/	/	/	/	-	-	-	-	32
-	-	-	-	-	-	-	-	-	-	33
(39)	0,1	(54)	(0,2)	(21)	(0,1)	-	-	-	-	34
847	2,5	694	(2,1)	1 003	2,8	35
750	2,2	(660)	(2,0)	897	2,5	36
714	2,1	(637)	(2,0)	838	2,4	37
/	/	/	/	(59)	(0,2)	38
-	-	-	-	-	-	-	-	-	-	39
/	/	/	/	(102)	(0,3)	40
/	/	/	/	(80)	(0,2)	41
(17)	(0,1)	/	/	(22)	(0,1)	-	-	-	-	42
/	/	/	/	(4)	(0,0)	-	-	-	-	43
(102)	(0,3)	/	/	(102)	(0,3)	-	-	-	-	44
/	/	/	/	(231)	(0,7)	45
/	/	/	/	(90)	(0,3)	-	-	-	-	46
13 053	38,7	(12 563)	38,6	13 831	39,1	47
6 678	19,8	6 388	19,6	6 929	19,6	48
19,23		18,28		20,23		49

Noch: 2. Arbeitskosten je Vollzeiteinheit¹⁾ 2004 nach Kostenarten, Wirtschaftszweigen und Unternehmensgrößenklassen

Lfd. Nr.	Kostenart	Insgesamt		10 - 49	
		€	% ³⁾	€	% ³⁾
34 Herstellung von					
1	Arbeitskosten insgesamt	41 329	100	(24 674)	100
2	Arbeitskosten abzüglich erstattete Lohn- und Gehaltszahlungen dem Arbeitgeber erstattete Lohn- und Gehaltszahlungen	41 243	99,8	(24 557)	99,5
3		/	/	/	/
4	Arbeitnehmerentgelt	40 858	98,9	(24 604)	99,7
5	Bruttolöhne und -gehälter	32 537	78,7	(19 479)	78,9
6	Bruttolöhne und -gehälter (ohne Auszubildende)	32 139	77,8	(19 051)	77,2
7	Entgelt für die geleistete Arbeitszeit ⁴⁾	24 171	58,5	(16 014)	64,9
8	Sonderzahlungen insgesamt ⁵⁾	3 335	8,1	/	/
9	darunter fest vereinbarte Sonderzahlungen	2 612	6,3	/	/
10	Leistungen zur Vermögensbildung der Arbeitnehmer	(160)	(0,4)	/	/
11	Vergütung für nicht gearbeitete Tage	4 151	10,0	/	8,8
12	Urlaubsvergütung	3 342	8,1	/	7,1
13	Vergütung gesetzlicher Feiertage	674	1,6	(426)	1,7
14	Vergütung sonstiger betrieblicher oder tariflicher arbeitsfreier Tage	(135)	(0,3)	/	/
15	Sachleistungen ⁶⁾	(323)	(0,8)	/	/
16	darunter steuerlicher Wert der privaten Nutzung von Firmen-/ Dienstwagen	(108)	(0,3)	/	/
17	Bruttolöhne und -gehälter der Auszubildenden	/	/	/	/
18	Sozialbeiträge der Arbeitgeber	8 320	20,1	(5 125)	20,8
19	tatsächliche Sozialbeiträge der Arbeitgeber (ohne Auszubildende) ⁷⁾	6 985	16,9	(4 363)	17,7
20	gesetzliche Arbeitgeberbeiträge zur Sozialversicherung	6 523	15,8	(4 245)	17,2
21	Rentenversicherungsbeiträge	2 998	7,3	(1 895)	7,7
22	darunter Aufstockungsbeiträge zur Rentenversicherung im Rahmen der Altersteilzeit	/	/	-	-
23	Arbeitslosenversicherungsbeiträge	994	2,4	(624)	2,5
24	Kranken- und Pflegeversicherungsbeiträge	2 123	5,1	(1 336)	5,4
25	Beiträge zur Berufsgenossenschaft	314	0,8	/	/
26	Umlage für das Insolvenzgeld	76	0,2	(48)	(0,2)
27	sonstige gesetzliche Aufwendungen	/	/	/	/
28	Aufwendungen für die betriebliche Altersversorgung ⁸⁾	463	1,1	/	/
29	Aufwendungen für betriebliche Ruhegeldzusagen	(221)	(0,5)	-	-
30	Zuwendungen an Pensionskassen	/	/	/	/
31	Zuwendungen an Unterstützungskassen	/	/	-	-
32	Beiträge zur Direktversicherung	(47)	(0,1)	/	/
33	Beiträge an Pensionsfonds	136	0,3	-	-
34	sonstige Aufwendungen für die Alterssicherung	/	/	-	-
35	unterstellte Sozialbeiträge der Arbeitgeber (ohne Auszubildende) ⁹⁾	1 237	3,0	/	(2,5)
36	Lohn- und Gehaltsfortzahlung	995	2,4	/	(2,5)
37	Lohn- und Gehaltsfortzahlung im Krankheitsfall	984	2,4	/	(2,5)
38	Arbeitgeberzuschüsse zum Mutterschaftsgeld	(11)	(0,0)	-	-
39	unterstellte Sozialbeiträge zur Alters- und Gesundheitsvorsorge	-	-	-	-
40	Zahlungen an aus dem Unternehmen ausscheidende Arbeitnehmer	(196)	(0,5)	-	-
41	Entlassungsentschädigungen	(117)	(0,3)	-	-
42	Aufstockungsbeiträge zu Lohn und Gehalt im Rahmen der Altersteilzeit	(79)	(0,2)	-	-
43	sonstige freiwillige Sozialleistungen der Arbeitgeber	(46)	(0,1)	-	-
44	Sozialbeiträge der Arbeitgeber für Auszubildende	/	/	/	/
45	Kosten für die berufliche Aus- und Weiterbildung	(296)	(0,7)	/	/
46	sonstige Aufwendungen ¹⁰⁾	(176)	(0,4)	/	/
Nachrichtlich:					
47	Personalnebenkosten insgesamt ¹¹⁾	17 158	41,5	/	35,1
48	darunter gesetzliche Personalnebenkosten ¹²⁾	8 192	19,8	(5 299)	21,5
49	Arbeitskosten insgesamt je geleistete Stunde der Voll- und Teilzeitbeschäftigten	24,87		(13,73)	

Erläuterung der Fußnoten auf Seite 134

In Unternehmen von ... bis ... Arbeitnehmern ²⁾										Lfd. Nr.
50 und mehr										
zusammen		50 - 249		250 - 499		500 - 999		1 000 und mehr		
€	% ³⁾	€	% ³⁾	€	% ³⁾	€	% ³⁾	€	% ³⁾	
42 061	100	32 540	100	39 819	100	30 676	100	48 661	100	1
41 976	99,8	32 401	99,6	39 764	99,9	30 629	99,8	48 580	99,8	2
/	/	/	/	/	/	47	0,2	81	0,2	3
41 572	98,8	32 148	98,8	39 472	99,1	30 320	98,8	48 052	98,7	4
33 111	78,7	25 720	79,0	31 382	78,8	23 168	75,5	38 390	78,9	5
32 714	77,8	25 116	77,2	31 111	78,1	22 933	74,8	38 005	78,1	6
24 529	58,3	20 257	62,3	23 768	59,7	17 689	57,7	27 639	56,8	7
3 453	8,2	/	/	/	/	1 943	6,3	4 785	9,8	8
2 719	6,5	/	/	/	/	752	2,5	3 943	8,1	9
(165)	(0,4)	/	/	/	/	219	0,7	184	0,4	10
4 238	10,1	(3 252)	10,0	3 949	9,9	3 049	9,9	4 946	10,2	11
3 412	8,1	(2 526)	7,8	3 233	8,1	2 422	7,9	4 005	8,2	12
685	1,6	565	1,7	663	1,7	499	1,6	772	1,6	13
(140)	(0,3)	/	/	/	/	128	0,4	169	0,3	14
(330)	(0,8)	/	/	/	/	33	0,1	451	0,9	15
(107)	(0,3)	/	/	/	/	31	0,1	121	0,2	16
/	/	/	/	/	/	235	0,8	385	0,8	17
8 461	20,1	6 428	19,8	8 089	20,3	7 152	23,3	9 662	19,9	18
7 100	16,9	5 342	16,4	6 900	17,3	5 059	16,5	8 221	16,9	19
6 623	15,7	(5 241)	16,1	6 577	16,5	4 935	16,1	7 469	15,3	20
3 047	7,2	2 342	7,2	3 027	7,6	2 309	7,5	3 458	7,1	21
/	/	/	/	/	/	51	0,2	20	0,0	22
1 011	2,4	795	2,4	986	2,5	743	2,4	1 151	2,4	23
2 158	5,1	(1 658)	5,1	2 052	5,2	1 578	5,1	2 497	5,1	24
313	0,7	/	(1,1)	/	(1,0)	244	0,8	268	0,6	25
77	0,2	(60)	0,2	(72)	(0,2)	60	0,2	89	0,2	26
/	/	/	/	/	/	-	-	5	0,0	27
478	1,1	/	/	/	/	125	0,4	753	1,5	28
(231)	(0,5)	/	/	/	/	2	0,0	392	0,8	29
/	/	/	/	/	/	35	0,1	2	0,0	30
/	/	/	/	/	/	-	-	28	0,1	31
(44)	(0,1)	/	/	/	/	87	0,3	54	0,1	32
142	0,3	/	/	/	/	-	-	273	0,6	33
/	/	/	/	/	/	-	-	4	0,0	34
1 264	3,0	(934)	(2,9)	1 127	2,8	2 027	6,6	1 349	2,8	35
1 011	2,4	(789)	(2,4)	918	2,3	946	3,1	1 153	2,4	36
999	2,4	(785)	(2,4)	893	2,2	938	3,1	1 143	2,3	37
(12)	(0,0)	/	/	/	/	8	0,0	10	0,0	38
-	-	-	-	-	-	-	-	-	-	39
(204)	(0,5)	/	/	/	/	1 078	3,5	113	0,2	40
(122)	(0,3)	/	/	/	/	932	3,0	42	0,1	41
(83)	(0,2)	/	/	/	/	146	0,5	71	0,1	42
(48)	(0,1)	/	/	/	/	3	0,0	83	0,2	43
/	/	/	/	/	/	65	0,2	92	0,2	44
(307)	(0,7)	/	/	/	/	259	0,8	399	0,8	45
(181)	(0,4)	/	/	/	/	97	0,3	209	0,4	46
17 532	41,7	(12 282)	37,7	(16 052)	40,3	12 987	42,3	21 021	43,2	47
8 319	19,8	6 596	20,3	8 158	20,5	6 380	20,8	9 394	19,3	48
25,40		19,15		24,13		18,32		29,72		49

Noch: 2. Arbeitskosten je Vollzeiteinheit¹⁾ 2004 nach Kostenarten, Wirtschaftszweigen und Unternehmensgrößenklassen

Lfd. Nr.	Kostenart	Insgesamt		10 - 49	
		€	% ³⁾	€	% ³⁾
35 Sonstiger					
1	Arbeitskosten insgesamt	39 202	100	32 123	100
2	Arbeitskosten abzüglich erstattete Lohn- und Gehaltszahlungen	39 107	99,8	31 451	97,9
3	dem Arbeitgeber erstattete Lohn- und Gehaltszahlungen	95	0,2	671	2,1
4	Arbeitnehmerentgelt	39 012	99,5	32 026	99,7
5	Bruttolöhne und -gehälter	30 060	76,7	24 493	76,2
6	Bruttolöhne und -gehälter (ohne Auszubildende)	29 658	75,7	23 964	74,6
7	Entgelt für die geleistete Arbeitszeit ⁴⁾	22 946	58,5	19 973	62,2
8	Sonderzahlungen insgesamt ⁵⁾	2 399	6,1	188	0,6
9	darunter fest vereinbarte Sonderzahlungen	1 671	4,3	177	0,6
10	Leistungen zur Vermögensbildung der Arbeitnehmer	180	0,5	93	0,3
11	Vergütung für nicht gearbeitete Tage	3 954	10,1	3 470	10,8
12	Urlaubsvergütung	3 025	7,7	2 870	8,9
13	Vergütung gesetzlicher Feiertage	638	1,6	571	1,8
14	Vergütung sonstiger betrieblicher oder tariflicher arbeitsfreier Tage	291	0,7	29	0,1
15	Sachleistungen ⁶⁾	178	0,5	240	0,7
16	darunter steuerlicher Wert der privaten Nutzung von Firmen-/ Dienstwagen	93	0,2	240	0,7
17	Bruttolöhne und -gehälter der Auszubildenden	403	1,0	529	1,6
18	Sozialbeiträge der Arbeitgeber	8 952	22,8	7 533	23,5
19	tatsächliche Sozialbeiträge der Arbeitgeber (ohne Auszubildende) ⁷⁾	7 431	19,0	5 885	18,3
20	gesetzliche Arbeitgeberbeiträge zur Sozialversicherung	6 253	16,0	5 586	17,4
21	Rentenversicherungsbeiträge	2 884	7,4	2 438	7,6
22	darunter Aufstockungsbeiträge zur Rentenversicherung im Rahmen der Altersteilzeit	70	0,2	-	-
23	Arbeitslosenversicherungsbeiträge	953	2,4	781	2,4
24	Kranken- und Pflegeversicherungsbeiträge	1 958	5,0	1 761	5,5
25	Beiträge zur Berufsgenossenschaft	355	0,9	528	1,6
26	Umlage für das Insolvenzgeld	81	0,2	61	0,2
27	sonstige gesetzliche Aufwendungen	22	0,1	17	0,1
28	Aufwendungen für die betriebliche Altersversorgung ⁸⁾	1 178	3,0	298	0,9
29	Aufwendungen für betriebliche Ruhegeldzusagen	856	2,2	-	-
30	Zuwendungen an Pensionskassen	60	0,2	19	0,1
31	Zuwendungen an Unterstützungskassen	35	0,1	-	-
32	Beiträge zur Direktversicherung	46	0,1	280	0,9
33	Beiträge an Pensionsfonds	0	0,0	-	-
34	sonstige Aufwendungen für die Alterssicherung	181	0,5	-	-
35	unterstellte Sozialbeiträge der Arbeitgeber (ohne Auszubildende) ⁹⁾	1 401	3,6	1 524	4,7
36	Lohn- und Gehaltsfortzahlung	953	2,4	630	2,0
37	Lohn- und Gehaltsfortzahlung im Krankheitsfall	945	2,4	630	2,0
38	Arbeitgeberzuschüsse zum Mutterschaftsgeld	7	0,0	-	-
39	unterstellte Sozialbeiträge zur Alters- und Gesundheitsvorsorge	-	-	-	-
40	Zahlungen an aus dem Unternehmen ausscheidende Arbeitnehmer	436	1,1	894	2,8
41	Entlassungsentschädigungen	222	0,6	894	2,8
42	Aufstockungsbeiträge zu Lohn und Gehalt im Rahmen der Altersteilzeit	214	0,5	-	-
43	sonstige freiwillige Sozialleistungen der Arbeitgeber	13	0,0	-	-
44	Sozialbeiträge der Arbeitgeber für Auszubildende	120	0,3	124	0,4
45	Kosten für die berufliche Aus- und Weiterbildung	152	0,4	72	0,2
46	sonstige Aufwendungen ¹⁰⁾	38	0,1	25	0,1
Nachrichtlich:					
47	Personalnebenkosten insgesamt ¹¹⁾	16 256	41,5	12 149	37,8
48	darunter gesetzliche Personalnebenkosten ¹²⁾	7 843	20,0	6 787	21,1
49	Arbeitskosten insgesamt je geleistete Stunde der Voll- und Teilzeitbeschäftigten	23,76		19,36	

Erläuterung der Fußnoten auf Seite 134

In Unternehmen von ... bis ... Arbeitnehmern ²⁾										Lfd. Nr.
50 und mehr										
zusammen		50 - 249		250 - 499		500 - 999		1 000 und mehr		
€	% ³⁾	€	% ³⁾	€	% ³⁾	€	% ³⁾	€	% ³⁾	
39 425	100	30 201	100	1
39 348	99,8	30 056	99,5	2
77	0,2	146	0,5	.	.	-	-	-	-	3
39 232	99,5	29 872	98,9	4
30 235	76,7	23 534	77,9	5
29 837	75,7	23 198	76,8	6
23 040	58,4	18 947	62,7	7
2 469	6,3	882	2,9	8
1 718	4,4	617	2,0	9
183	0,5	202	0,7	-	-	10
3 969	10,1	3 015	10,0	11
3 030	7,7	2 478	8,2	12
640	1,6	519	1,7	13
299	0,8	19	0,1	-	-	14
176	0,4	153	0,5	15
88	0,2	88	0,3	16
399	1,0	336	1,1	-	-	.	.	-	-	17
8 997	22,8	6 338	21,0	18
7 479	19,0	5 243	17,4	19
6 274	15,9	5 088	16,8	20
2 898	7,4	2 264	7,5	21
				22
73	0,2	22	0,1	
958	2,4	748	2,5	23
1 964	5,0	1 651	5,5	24
350	0,9	326	1,1	25
82	0,2	64	0,2	26
22	0,1	35	0,1	.	.	-	-	.	.	27
1 205	3,1	154	0,5	28
883	2,2	-	-	-	-	29
61	0,2	76	0,3	.	.	-	-	.	.	30
36	0,1	71	0,2	-	-	-	-	-	-	31
38	0,1	8	0,0	32
0	0,0	-	-	-	-	.	.	-	-	33
187	0,5	-	-	-	-	34
1 397	3,5	969	3,2	35
963	2,4	722	2,4	36
955	2,4	716	2,4	37
8	0,0	6	0,0	38
-	-	-	-	-	-	-	-	-	-	39
422	1,1	246	0,8	40
200	0,5	205	0,7	41
221	0,6	40	0,1	42
13	0,0	1	0,0	43
120	0,3	127	0,4	-	-	.	.	-	-	44
154	0,4	265	0,9	.	.	-	-	.	.	45
38	0,1	65	0,2	.	.	-	-	.	.	46
16 385	41,6	11 255	37,3	47
7 876	20,0	6 329	21,0	48
23.90		17,43		49

Noch: 2. Arbeitskosten je Vollzeiteinheit¹⁾ 2004 nach Kostenarten, Wirtschaftszweigen und Unternehmensgrößenklassen

Lfd. Nr.	Kostenart	Insgesamt		10 - 49	
		€	% ³⁾	€	% ³⁾
36 Herstellung von Möbeln, Schmuck,					
1	Arbeitskosten insgesamt	27 070	100	25 668	100
2	Arbeitskosten abzüglich erstattete Lohn- und Gehaltszahlungen	26 910	99,4	25 461	99,2
3	dem Arbeitgeber erstattete Lohn- und Gehaltszahlungen	/	/	/	/
4	Arbeitnehmerentgelt	26 975	99,7	25 559	99,6
5	Bruttolöhne und -gehälter	21 206	78,3	19 717	76,8
6	Bruttolöhne und -gehälter (ohne Auszubildende)	20 776	76,8	19 064	74,3
7	Entgelt für die geleistete Arbeitszeit ⁴⁾	17 186	63,5	16 070	62,6
8	Sonderzahlungen insgesamt ⁵⁾	/	/	/	/
9	darunter fest vereinbarte Sonderzahlungen	/	/	/	/
10	Leistungen zur Vermögensbildung der Arbeitnehmer	/	/	/	/
11	Vergütung für nicht gearbeitete Tage	2 601	9,6	2 288	8,9
12	Urlaubsvergütung	2 062	7,6	1 826	7,1
13	Vergütung gesetzlicher Feiertage	471	1,7	430	1,7
14	Vergütung sonstiger betrieblicher oder tariflicher arbeitsfreier Tage	/	/	/	/
15	Sachleistungen ⁶⁾	/	/	/	/
16	darunter steuerlicher Wert der privaten Nutzung von Firmen-/ Dienstwagen	/	/	/	/
17	Bruttolöhne und -gehälter der Auszubildenden	/	/	/	/
18	Sozialbeiträge der Arbeitgeber	5 770	21,3	(5 843)	22,8
19	tatsächliche Sozialbeiträge der Arbeitgeber (ohne Auszubildende) ⁷⁾	4 791	17,7	4 721	18,4
20	gesetzliche Arbeitgeberbeiträge zur Sozialversicherung	4 579	16,9	4 447	17,3
21	Rentenversicherungsbeiträge	2 040	7,5	1 967	7,7
22	darunter Aufstockungsbeiträge zur Rentenversicherung im Rahmen der Altersteilzeit	/	/	/	/
23	Arbeitslosenversicherungsbeiträge	668	2,5	646	2,5
24	Kranken- und Pflegeversicherungsbeiträge	1 436	5,3	1 371	5,3
25	Beiträge zur Berufsgenossenschaft	(364)	1,3	(399)	(1,6)
26	Umlage für das Insolvenzgeld	58	0,2	(54)	0,2
27	sonstige gesetzliche Aufwendungen	/	/	/	/
28	Aufwendungen für die betriebliche Altersversorgung ⁸⁾	/	/	/	/
29	Aufwendungen für betriebliche Ruhegeldzusagen	/	/	/	/
30	Zuwendungen an Pensionskassen	/	/	/	/
31	Zuwendungen an Unterstützungskassen	(3)	(0,0)	-	-
32	Beiträge zur Direktversicherung	/	/	/	/
33	Beiträge an Pensionsfonds	-	-	-	-
34	sonstige Aufwendungen für die Alterssicherung	/	/	/	/
35	unterstellte Sozialbeiträge der Arbeitgeber (ohne Auszubildende) ⁹⁾	/	/	/	/
36	Lohn- und Gehaltsfortzahlung	(661)	2,4	(574)	(2,2)
37	Lohn- und Gehaltsfortzahlung im Krankheitsfall	(653)	2,4	(569)	(2,2)
38	Arbeitgeberzuschüsse zum Mutterschaftsgeld	/	/	/	/
39	unterstellte Sozialbeiträge zur Alters- und Gesundheitsvorsorge	-	-	-	-
40	Zahlungen an aus dem Unternehmen ausscheidende Arbeitnehmer	/	/	/	/
41	Entlassungsentschädigungen	/	/	/	/
42	Aufstockungsbeiträge zu Lohn und Gehalt im Rahmen der Altersteilzeit	/	/	/	/
43	sonstige freiwillige Sozialleistungen der Arbeitgeber	/	/	/	/
44	Sozialbeiträge der Arbeitgeber für Auszubildende	/	/	/	/
45	Kosten für die berufliche Aus- und Weiterbildung	/	/	/	/
46	sonstige Aufwendungen ¹⁰⁾	/	/	/	/
Nachrichtlich:					
47	Personalnebenkosten insgesamt ¹¹⁾	9 884	36,5	(9 598)	37,4
48	darunter gesetzliche Personalnebenkosten ¹²⁾	5 711	21,1	5 452	21,2
49	Arbeitskosten insgesamt je geleistete Stunde der Voll- und Teilzeitbeschäftigten	15,26		14,50	

Erläuterung der Fußnoten auf Seite 134

In Unternehmen von ... bis ... Arbeitnehmern ²⁾										Lfd. Nr.
50 und mehr										
zusammen		50 - 249		250 - 499		500 - 999		1 000 und mehr		
€	% ³⁾	€	% ³⁾	€	% ³⁾	€	% ³⁾	€	% ³⁾	
27 777	100	27 613	100	1
27 640	99,5	27 441	99,4	2
/	/	/	/	-	-	-	-	-	-	3
27 689	99,7	27 522	99,7	4
21 956	79,0	21 815	79,0	5
21 640	77,9	21 441	77,6	6
17 748	63,9	17 887	64,8	7
/	/	/	/	8
/	/	/	/	9
/	/	/	/	10
2 758	9,9	(2 744)	9,9	11
2 180	7,8	(2 166)	7,8	12
492	1,8	496	1,8	13
/	/	/	/	-	-	14
/	/	/	/	15
/	/	/	/	16
/	/	/	/	17
5 733	20,6	5 707	20,7	18
4 827	17,4	4 858	17,6	19
4 645	16,7	4 659	16,9	20
2 076	7,5	2 088	7,6	21
				22
(6)	/	/	/	.	.	-	-	.	.	
679	2,4	681	2,5	23
1 469	5,3	1 478	5,4	24
(346)	(1,2)	(340)	(1,2)	25
59	0,2	58	0,2	26
/	/	/	/	27
/	/	/	/	28
/	/	/	/	-	-	-	-	-	-	29
/	/	/	/	30
(4)	(0,0)	(5)	(0,0)	-	-	-	-	-	-	31
/	/	/	/	32
-	-	-	-	-	-	-	-	-	-	33
/	/	/	/	-	-	-	-	-	-	34
(826)	3,0	(754)	(2,7)	35
(704)	2,5	(674)	(2,4)	36
(695)	2,5	(663)	(2,4)	37
/	/	/	/	.	.	-	-	-	-	38
-	-	-	-	-	-	-	-	-	-	39
/	/	/	/	40
/	/	/	/	41
/	/	/	/	-	-	-	-	-	-	42
(1)	(0,0)	(1)	/	-	-	-	-	-	-	43
/	/	/	/	44
/	/	/	/	.	.	-	-	-	-	45
/	/	/	/	46
10 028	36,1	9 726	35,2	47
5 842	21,0	5 829	21,1	48
15,65		15,21		49

Noch: 2. Arbeitskosten je Vollzeiteinheit¹⁾ 2004 nach Kostenarten, Wirtschaftszweigen und Unternehmensgrößenklassen

Lfd. Nr.	Kostenart	Insgesamt		10 - 49	
		€	% ³⁾	€	% ³⁾
37 Recycling					
1	Arbeitskosten insgesamt	27 529	100	25 757	100
2	Arbeitskosten abzüglich erstattete Lohn- und Gehaltszahlungen	27 314	99,2	(25 323)	98,3
3	dem Arbeitgeber erstattete Lohn- und Gehaltszahlungen	/	/	/	/
4	Arbeitnehmerentgelt	27 431	99,6	25 709	99,8
5	Bruttolöhne und -gehälter	21 435	77,9	(20 332)	78,9
6	Bruttolöhne und -gehälter (ohne Auszubildende)	21 331	77,5	(20 327)	78,9
7	Entgelt für die geleistete Arbeitszeit ⁴⁾	17 423	63,3	17 308	67,2
8	Sonderzahlungen insgesamt ⁵⁾	/	/	/	/
9	darunter fest vereinbarte Sonderzahlungen	/	/	-	-
10	Leistungen zur Vermögensbildung der Arbeitnehmer	/	/	/	/
11	Vergütung für nicht gearbeitete Tage	2 530	9,2	2 241	8,7
12	Urlaubsvergütung	2 046	7,4	1 783	6,9
13	Vergütung gesetzlicher Feiertage	467	1,7	458	1,8
14	Vergütung sonstiger betrieblicher oder tariflicher arbeitsfreier Tage	/	/	-	-
15	Sachleistungen ⁶⁾	/	/	/	/
16	darunter steuerlicher Wert der privaten Nutzung von Firmen-/ Dienstwagen	/	/	/	/
17	Bruttolöhne und -gehälter der Auszubildenden	/	/	/	/
18	Sozialbeiträge der Arbeitgeber	5 996	21,8	5 378	20,9
19	tatsächliche Sozialbeiträge der Arbeitgeber (ohne Auszubildende) ⁷⁾	5 021	18,2	4 847	18,8
20	gesetzliche Arbeitgeberbeiträge zur Sozialversicherung	4 914	17,9	4 815	18,7
21	Rentenversicherungsbeiträge	2 098	7,6	2 046	7,9
22	darunter Aufstockungsbeiträge zur Rentenversicherung im Rahmen der Altersteilzeit	/	/	-	-
23	Arbeitslosenversicherungsbeiträge	688	2,5	681	2,6
24	Kranken- und Pflegeversicherungsbeiträge	1 449	5,3	1 388	5,4
25	Beiträge zur Berufsgenossenschaft	(601)	(2,2)	/	(2,4)
26	Umlage für das Insolvenzgeld	(59)	0,2	(50)	(0,2)
27	sonstige gesetzliche Aufwendungen	/	/	/	/
28	Aufwendungen für die betriebliche Altersversorgung ⁸⁾	/	/	/	/
29	Aufwendungen für betriebliche Ruhegeldzusagen	/	/	-	-
30	Zuwendungen an Pensionskassen	/	/	/	/
31	Zuwendungen an Unterstützungskassen	/	0,0	-	-
32	Beiträge zur Direktversicherung	/	/	/	/
33	Beiträge an Pensionsfonds	-	-	-	-
34	sonstige Aufwendungen für die Alterssicherung	/	/	-	-
35	unterstellte Sozialbeiträge der Arbeitgeber (ohne Auszubildende) ⁹⁾	/	/	/	/
36	Lohn- und Gehaltsfortzahlung	(675)	(2,5)	/	/
37	Lohn- und Gehaltsfortzahlung im Krankheitsfall	(673)	(2,4)	/	/
38	Arbeitgeberzuschüsse zum Mutterschaftsgeld	/	/	-	-
39	unterstellte Sozialbeiträge zur Alters- und Gesundheitsvorsorge	-	-	-	-
40	Zahlungen an aus dem Unternehmen ausscheidende Arbeitnehmer	/	/	-	-
41	Entlassungsentschädigungen	/	/	-	-
42	Aufstockungsbeiträge zu Lohn und Gehalt im Rahmen der Altersteilzeit	/	/	-	-
43	sonstige freiwillige Sozialleistungen der Arbeitgeber	/	/	/	/
44	Sozialbeiträge der Arbeitgeber für Auszubildende	/	/	/	/
45	Kosten für die berufliche Aus- und Weiterbildung	(34)	/	/	/
46	sonstige Aufwendungen ¹⁰⁾	/	/	/	/
Nachrichtlich:					
47	Personalnebenkosten insgesamt ¹¹⁾	(10 106)	36,7	(8 449)	32,8
48	darunter gesetzliche Personalnebenkosten ¹²⁾	6 056	22,0	5 783	22,5
49	Arbeitskosten insgesamt je geleistete Stunde der Voll- und Teilzeitbeschäftigten	15,57		(14,03)	

Erläuterung der Fußnoten auf Seite 134

In Unternehmen von ... bis ... Arbeitnehmern ²⁾										Lfd. Nr.
50 und mehr										
zusammen		50 - 249		250 - 499		500 - 999		1 000 und mehr		
€	% ³⁾	€	% ³⁾	€	% ³⁾	€	% ³⁾	€	% ³⁾	
29 082	100	-	-	1
29 058	99,9	-	-	2
/	/	.	.	-	-	.	.	-	-	3
28 940	99,5	-	-	4
22 403	77,0	-	-	5
22 210	76,4	-	-	6
17 524	60,3	-	-	7
/	/	-	-	8
/	/	-	-	9
/	/	-	-	10
2 783	9,6	-	-	11
2 276	7,8	-	-	12
475	1,6	-	-	13
/	(0,1)	-	-	14
/	/	-	-	15
/	/	-	-	16
/	/	-	-	17
6 537	22,5	-	-	18
(5 174)	17,8	-	-	19
5 002	17,2	-	-	20
2 143	7,4	-	-	21
		-	-	22
/	/	-	-	-	-	
695	2,4	-	-	23
1 502	5,2	-	-	24
/	(2,0)	-	-	25
67	0,2	-	-	26
/	/	-	-	27
/	/	-	-	28
/	/	-	-	29
/	/	-	-	30
/	0,0	-	-	-	-	.	.	-	-	31
/	/	-	-	32
-	-	-	-	-	-	-	-	-	-	33
/	/	.	.	-	-	-	-	-	-	34
/	/	-	-	35
820	2,8	-	-	36
815	2,8	-	-	37
/	/	-	-	38
-	-	-	-	-	-	-	-	-	-	39
/	/	-	-	40
/	/	.	.	-	-	.	.	-	-	41
/	/	-	-	-	-	-	-	-	-	42
-	-	-	-	-	-	-	-	-	-	43
/	/	.	.	-	-	.	.	-	-	44
/	(0,1)	-	-	-	-	45
100	(0,3)	-	-	-	-	46
11 558	39,7	-	-	47
6 296	21,6	-	-	48
17,02		-	-	49

Noch: 2. Arbeitskosten je Vollzeiteinheit¹⁾ 2004 nach Kostenarten, Wirtschaftszweigen und Unternehmensgrößenklassen

Lfd. Nr.	Kostenart	Insgesamt		10 - 49	
		€	% ³⁾	€	% ³⁾
E Energie- und					
1	Arbeitskosten insgesamt	51 309	100	(42 544)	100
2	Arbeitskosten abzüglich erstattete Lohn- und Gehaltszahlungen	51 285	100,0	(42 544)	100,0
3	dem Arbeitgeber erstattete Lohn- und Gehaltszahlungen	23	0,0	-	-
4	Arbeitnehmerentgelt	50 610	98,6	(41 863)	98,4
5	Bruttolöhne und -gehälter	38 359	74,8	(32 821)	77,1
6	Bruttolöhne und -gehälter (ohne Auszubildende)	37 708	73,5	(32 620)	76,7
7	Entgelt für die geleistete Arbeitszeit ⁴⁾	28 714	56,0	(25 117)	59,0
8	Sonderzahlungen insgesamt ⁵⁾	3 237	6,3	/	/
9	darunter fest vereinbarte Sonderzahlungen	2 482	4,8	(2 261)	5,3
10	Leistungen zur Vermögensbildung der Arbeitnehmer	140	0,3	/	/
11	Vergütung für nicht gearbeitete Tage	5 053	9,8	(4 199)	9,9
12	Urlaubsvergütung	3 781	7,4	(3 175)	(7,5)
13	Vergütung gesetzlicher Feiertage	797	1,6	(687)	1,6
14	Vergütung sonstiger betrieblicher oder tariflicher arbeitsfreier Tage	475	0,9	/	/
15	Sachleistungen ⁶⁾	564	1,1	/	/
16	darunter steuerlicher Wert der privaten Nutzung von Firmen-/ Dienstwagen	103	0,2	/	/
17	Bruttolöhne und -gehälter der Auszubildenden	652	1,3	/	/
18	Sozialbeiträge der Arbeitgeber	12 250	23,9	(9 041)	21,3
19	tatsächliche Sozialbeiträge der Arbeitgeber (ohne Auszubildende) ⁷⁾	9 848	19,2	(7 818)	18,4
20	gesetzliche Arbeitgeberbeiträge zur Sozialversicherung	7 703	15,0	6 746	15,9
21	Rentenversicherungsbeiträge	3 696	7,2	3 180	7,5
22	darunter Aufstockungsbeiträge zur Rentenversicherung im Rahmen der Altersteilzeit	175	0,3	/	/
23	Arbeitslosenversicherungsbeiträge	1 151	2,2	1 043	2,5
24	Kranken- und Pflegeversicherungsbeiträge	2 388	4,7	2 150	5,1
25	Beiträge zur Berufsgenossenschaft	331	0,6	/	/
26	Umlage für das Insolvenzgeld	94	0,2	(82)	0,2
27	sonstige gesetzliche Aufwendungen	43	0,1	/	/
28	Aufwendungen für die betriebliche Altersversorgung ⁸⁾	2 145	4,2	/	/
29	Aufwendungen für betriebliche Ruhegeldzusagen	901	1,8	/	/
30	Zuwendungen an Pensionskassen	297	0,6	/	/
31	Zuwendungen an Unterstützungskassen	354	0,7	/	/
32	Beiträge zur Direktversicherung	246	0,5	/	/
33	Beiträge an Pensionsfonds	/	/	/	/
34	sonstige Aufwendungen für die Alterssicherung	303	0,6	/	/
35	unterstellte Sozialbeiträge der Arbeitgeber (ohne Auszubildende) ⁹⁾	2 249	4,4	(1 176)	(2,8)
36	Lohn- und Gehaltsfortzahlung	1 092	2,1	(781)	(1,8)
37	Lohn- und Gehaltsfortzahlung im Krankheitsfall	1 069	2,1	(752)	/
38	Arbeitgeberzuschüsse zum Mutterschaftsgeld	(23)	(0,0)	/	/
39	unterstellte Sozialbeiträge zur Alters- und Gesundheitsvorsorge	-	-	-	-
40	Zahlungen an aus dem Unternehmen ausscheidende Arbeitnehmer	1 125	2,2	/	/
41	Entlassungsentschädigungen	(668)	(1,3)	/	/
42	Aufstockungsbeiträge zu Lohn und Gehalt im Rahmen der Altersteilzeit	457	0,9	/	/
43	sonstige freiwillige Sozialleistungen der Arbeitgeber	32	(0,1)	/	/
44	Sozialbeiträge der Arbeitgeber für Auszubildende	153	0,3	/	/
45	Kosten für die berufliche Aus- und Weiterbildung	638	1,2	/	/
46	sonstige Aufwendungen ¹⁰⁾	61	0,1	/	/
Nachrichtlich:					
47	Personalnebenkosten insgesamt ¹¹⁾	22 595	44,0	(17 427)	41,0
48	darunter gesetzliche Personalnebenkosten ¹²⁾	9 592	18,7	8 213	19,3
49	Arbeitskosten insgesamt je geleistete Stunde der Voll- und Teilzeitbeschäftigten	30,09		(25,07)	

Erläuterung der Fußnoten auf Seite 134

In Unternehmen von ... bis ... Arbeitnehmern ²⁾										Lfd. Nr.
50 und mehr										
zusammen		50 - 249		250 - 499		500 - 999		1 000 und mehr		
€	% ³⁾	€	% ³⁾	€	% ³⁾	€	% ³⁾	€	% ³⁾	
52 020	100	41 072	100	45 421	100	1
51 994	100,0	41 033	99,9	45 410	100,0	2
25	0,0	(39)	(0,1)	11	0,0	3
51 319	98,7	40 646	99,0	44 633	98,3	4
38 808	74,6	30 884	75,2	34 407	75,8	5
38 120	73,3	30 345	73,9	33 934	74,7	6
29 006	55,8	23 865	58,1	25 486	56,1	7
3 264	6,3	2 156	5,2	3 098	6,8	8
2 499	4,8	1 973	4,8	2 721	6,0	9
149	0,3	/	/	270	0,6	10
5 122	9,8	4 064	9,9	4 748	10,5	11
3 830	7,4	3 216	7,8	3 593	7,9	12
806	1,5	658	1,6	717	1,6	13
486	0,9	190	0,5	438	1,0	14
579	1,1	/	/	332	0,7	15
105	0,2	117	0,3	159	0,3	16
688	1,3	(538)	(1,3)	474	1,0	17
12 511	24,1	9 762	23,8	10 225	22,5	18
10 013	19,2	7 822	19,0	8 255	18,2	19
7 780	15,0	6 566	16,0	7 037	15,5	20
3 738	7,2	3 097	7,5	3 336	7,3	21
						22
185	0,4	(121)	(0,3)	102	0,2	
1 160	2,2	995	2,4	1 084	2,4	23
2 407	4,6	2 126	5,2	2 232	4,9	24
337	0,6	242	0,6	298	0,7	25
95	0,2	66	0,2	74	0,2	26
43	0,1	41	0,1	14	0,0	27
2 232	4,3	(1 256)	(3,1)	1 218	2,7	28
921	1,8	/	/	545	1,2	29
320	0,6	(651)	(1,6)	254	0,6	30
381	0,7	44	0,1	161	0,4	31
260	0,5	/	/	120	0,3	32
28	0,1	135	0,3	-	-	33
322	0,6	155	(0,4)	138	0,3	34
2 336	4,5	/	/	1 851	4,1	35
1 117	2,1	880	2,1	1 125	2,5	36
1 095	2,1	854	2,1	1 102	2,4	37
22	0,0	(26)	(0,1)	22	0,0	38
-	-	-	-	-	-	39
1 188	2,3	/	/	715	1,6	40
(707)	(1,4)	/	/	423	0,9	41
480	0,9	/	/	292	0,6	42
31	0,1	/	/	11	0,0	43
162	0,3	(134)	(0,3)	119	0,3	44
639	1,2	(370)	(0,9)	690	1,5	45
62	0,1	/	/	98	0,2	46
23 014	44,2	17 207	41,9	19 935	43,9	47
9 703	18,7	8 103	19,7	8 879	19,5	48
30,49		23,26		26,03		49

Noch: 2. Arbeitskosten je Vollzeiteinheit¹⁾ 2004 nach Kostenarten, Wirtschaftszweigen und Unternehmensgrößenklassen

Lfd. Nr.	Kostenart	Insgesamt		10 - 49	
		€	% ³⁾	€	% ³⁾
40 Energieversorgung					
1	Arbeitskosten insgesamt	54 501	100	(43 045)	100
2	Arbeitskosten abzüglich erstattete Lohn- und Gehaltszahlungen	54 476	100,0	(43 045)	100,0
3	dem Arbeitgeber erstattete Lohn- und Gehaltszahlungen	25	0,0	-	-
4	Arbeitnehmerentgelt	53 714	98,6	(42 276)	98,2
5	Bruttolöhne und -gehälter	40 587	74,5	(33 097)	76,9
6	Bruttolöhne und -gehälter (ohne Auszubildende)	39 857	73,1	(32 896)	76,4
7	Entgelt für die geleistete Arbeitszeit ⁴⁾	30 202	55,4	(25 206)	58,6
8	Sonderzahlungen insgesamt ⁵⁾	3 553	6,5	/	/
9	darunter fest vereinbarte Sonderzahlungen	2 635	4,8	(2 309)	5,4
10	Leistungen zur Vermögensbildung der Arbeitnehmer	146	0,3	/	/
11	Vergütung für nicht gearbeitete Tage	5 297	9,7	(4 251)	9,9
12	Urlaubsvergütung	3 957	7,3	(3 188)	(7,4)
13	Vergütung gesetzlicher Feiertage	837	1,5	(690)	1,6
14	Vergütung sonstiger betrieblicher oder tariflicher arbeitsfreier Tage	502	0,9	/	/
15	Sachleistungen ⁶⁾	659	1,2	/	/
16	darunter steuerlicher Wert der privaten Nutzung von Firmen-/ Dienstwagen	93	0,2	/	/
17	Bruttolöhne und -gehälter der Auszubildenden	730	1,3	/	/
18	Sozialbeiträge der Arbeitgeber	13 127	24,1	(9 179)	21,3
19	tatsächliche Sozialbeiträge der Arbeitgeber (ohne Auszubildende) ⁷⁾	10 567	19,4	(8 008)	18,6
20	gesetzliche Arbeitgeberbeiträge zur Sozialversicherung	8 057	14,8	(6 844)	15,9
21	Rentenversicherungsbeiträge	3 865	7,1	(3 195)	7,4
22	darunter Aufstockungsbeiträge zur Rentenversicherung im Rahmen der Altersteilzeit	179	0,3	/	/
23	Arbeitslosenversicherungsbeiträge	1 199	2,2	(1 047)	2,4
24	Kranken- und Pflegeversicherungsbeiträge	2 487	4,6	2 214	5,1
25	Beiträge zur Berufsgenossenschaft	355	0,7	/	/
26	Umlage für das Insolvenzgeld	104	0,2	(87)	0,2
27	sonstige gesetzliche Aufwendungen	47	0,1	/	/
28	Aufwendungen für die betriebliche Altersversorgung ⁸⁾	2 510	4,6	/	/
29	Aufwendungen für betriebliche Ruhegeldzusagen	1 153	2,1	/	/
30	Zuwendungen an Pensionskassen	(237)	(0,4)	/	/
31	Zuwendungen an Unterstützungskassen	440	0,8	/	/
32	Beiträge zur Direktversicherung	277	0,5	/	/
33	Beiträge an Pensionsfonds	/	/	/	/
34	sonstige Aufwendungen für die Alterssicherung	378	0,7	/	/
35	unterstellte Sozialbeiträge der Arbeitgeber (ohne Auszubildende) ⁹⁾	2 390	4,4	(1 124)	/
36	Lohn- und Gehaltsfortzahlung	1 110	2,0	(785)	(1,8)
37	Lohn- und Gehaltsfortzahlung im Krankheitsfall	1 087	2,0	(765)	/
38	Arbeitgeberzuschüsse zum Mutterschaftsgeld	(23)	(0,0)	/	/
39	unterstellte Sozialbeiträge zur Alters- und Gesundheitsvorsorge	-	-	-	-
40	Zahlungen an aus dem Unternehmen ausscheidende Arbeitnehmer	1 245	2,3	/	/
41	Entlassungsentschädigungen	(789)	(1,4)	/	/
42	Aufstockungsbeiträge zu Lohn und Gehalt im Rahmen der Altersteilzeit	455	0,8	/	/
43	sonstige freiwillige Sozialleistungen der Arbeitgeber	(35)	(0,1)	/	/
44	Sozialbeiträge der Arbeitgeber für Auszubildende	170	0,3	/	/
45	Kosten für die berufliche Aus- und Weiterbildung	721	1,3	/	/
46	sonstige Aufwendungen ¹⁰⁾	(66)	(0,1)	/	/
Nachrichtlich:					
47	Personalnebenkosten insgesamt ¹¹⁾	24 299	44,6	(17 840)	41,4
48	darunter gesetzliche Personalnebenkosten ¹²⁾	10 005	18,4	8 319	19,3
49	Arbeitskosten insgesamt je geleistete Stunde der Voll- und Teilzeitbeschäftigten	32,08		(25,39)	

Erläuterung der Fußnoten auf Seite 134

In Unternehmen von ... bis ... Arbeitnehmern ²⁾										Lfd. Nr.
50 und mehr										
zusammen		50 - 249		250 - 499		500 - 999		1 000 und mehr		
€	% ³⁾	€	% ³⁾	€	% ³⁾	€	% ³⁾	€	% ³⁾	
55 559	100	43299	100	1
55 532	100,0	43248	99,9	2
27	0,0	/	/	3
54 771	98,6	42 688	98,6	4
41 279	74,3	32 324	74,7	5
40 500	72,9	31 639	73,1	6
30 664	55,2	24 465	56,5	7
3 601	6,5	2 593	6,0	8
2 665	4,8	(2 233)	(5,2)	9
158	0,3	/	/	10
5 393	9,7	4 223	9,8	11
4 028	7,2	3 307	7,6	12
851	1,5	672	1,6	13
514	0,9	(244)	(0,6)	14
684	1,2	/	/	15
98	0,2	(144)	(0,3)	16
779	1,4	/	/	17
13 492	24,3	10 364	23,9	18
10 804	19,4	8 272	19,1	19
8 169	14,7	6 762	15,6	20
3 927	7,1	3 150	7,3	21
				22
191	0,3	/	/	
1 213	2,2	1 019	2,4	23
2 512	4,5	2 220	5,1	24
364	0,7	(242)	(0,6)	25
105	0,2	89	0,2	26
48	0,1	(43)	(0,1)	27
2 634	4,7	/	/	28
1 189	2,1	/	/	29
(258)	(0,5)	/	/	30
479	0,9	(95)	(0,2)	31
296	0,5	/	/	32
-	-	-	-	33
412	0,7	(280)	(0,6)	34
2 507	4,5	/	/	35
1 140	2,1	789	1,8	36
1 117	2,0	752	1,7	37
23	0,0	/	/	38
-	-	-	-	39
1 331	2,4	/	/	40
(847)	(1,5)	/	/	41
484	0,9	/	/	42
36	0,1	/	/	43
181	0,3	/	/	44
				
722	1,3	(531)	(1,2)	45
66	0,1	/	/	46
				
24 896	44,8	18 834	43,5	47
10 160	18,3	8 223	19,0	48
32,70		25,00		49

Noch: 2. Arbeitskosten je Vollzeiteinheit¹⁾ 2004 nach Kostenarten, Wirtschaftszweigen und Unternehmensgrößenklassen

Lfd. Nr.	Kostenart	Insgesamt		10 - 49	
		€	% ³⁾	€	% ³⁾
41 Wasserversorgung					
1	Arbeitskosten insgesamt	40 700	100	(39 297)	100
2	Arbeitskosten abzüglich erstattete Lohn- und Gehaltszahlungen	40 683	100,0	(39 297)	100,0
3	dem Arbeitgeber erstattete Lohn- und Gehaltszahlungen	17	0,0	-	-
4	Arbeitnehmerentgelt	40 293	99,0	(39 188)	99,7
5	Bruttolöhne und -gehälter	30 955	76,1	(31 036)	79,0
6	Bruttolöhne und -gehälter (ohne Auszubildende)	30 565	75,1	(30 833)	78,5
7	Entgelt für die geleistete Arbeitszeit ⁴⁾	23 768	58,4	(24 541)	62,5
8	Sonderzahlungen insgesamt ⁵⁾	2 186	5,4	/	(5,2)
9	darunter fest vereinbarte Sonderzahlungen	1 973	4,8	/	(5,0)
10	Leistungen zur Vermögensbildung der Arbeitnehmer	117	0,3	/	/
11	Vergütung für nicht gearbeitete Tage	4 244	10,4	(3 864)	9,8
12	Urlaubsvergütung	3 197	7,9	(3 088)	7,9
13	Vergütung gesetzlicher Feiertage	664	1,6	(664)	1,7
14	Vergütung sonstiger betrieblicher oder tariflicher arbeitsfreier Tage	383	0,9	/	/
15	Sachleistungen ⁶⁾	250	0,6	/	/
16	darunter steuerlicher Wert der privaten Nutzung von Firmen-/ Dienstwagen	(136)	(0,3)	/	/
17	Bruttolöhne und -gehälter der Auszubildenden	391	1,0	/	/
18	Sozialbeiträge der Arbeitgeber	9 338	22,9	(8 152)	20,7
19	tatsächliche Sozialbeiträge der Arbeitgeber (ohne Auszubildende) ⁷⁾	7 458	18,3	(6 589)	(16,8)
20	gesetzliche Arbeitgeberbeiträge zur Sozialversicherung	6 525	16,0	(6 107)	15,5
21	Rentenversicherungsbeiträge	3 135	7,7	(3 082)	7,8
22	darunter Aufstockungsbeiträge zur Rentenversicherung im Rahmen der Altersteilzeit	161	0,4	/	/
23	Arbeitslosenversicherungsbeiträge	993	2,4	(1 018)	2,6
24	Kranken- und Pflegeversicherungsbeiträge	2 059	5,1	/	/
25	Beiträge zur Berufsgenossenschaft	249	0,6	(209)	(0,5)
26	Umlage für das Insolvenzgeld	61	0,2	/	/
27	sonstige gesetzliche Aufwendungen	28	0,1	/	/
28	Aufwendungen für die betriebliche Altersversorgung ⁸⁾	933	2,3	/	/
29	Aufwendungen für betriebliche Ruhegeldzusagen	64	0,2	-	-
30	Zuwendungen an Pensionskassen	496	1,2	-	-
31	Zuwendungen an Unterstützungskassen	66	0,2	-	-
32	Beiträge zur Direktversicherung	141	0,3	/	/
33	Beiträge an Pensionsfonds	113	0,3	-	-
34	sonstige Aufwendungen für die Alterssicherung	/	/	/	/
35	unterstellte Sozialbeiträge der Arbeitgeber (ohne Auszubildende) ⁹⁾	1 781	4,4	(1 517)	(3,9)
36	Lohn- und Gehaltsfortzahlung	1 030	2,5	/	/
37	Lohn- und Gehaltsfortzahlung im Krankheitsfall	1 008	2,5	/	/
38	Arbeitgeberzuschüsse zum Mutterschaftsgeld	(22)	(0,1)	/	/
39	unterstellte Sozialbeiträge zur Alters- und Gesundheitsvorsorge	-	-	-	-
40	Zahlungen an aus dem Unternehmen ausscheidende Arbeitnehmer	729	1,8	/	/
41	Entlassungsentschädigungen	267	0,7	/	/
42	Aufstockungsbeiträge zu Lohn und Gehalt im Rahmen der Altersteilzeit	462	1,1	/	/
43	sonstige freiwillige Sozialleistungen der Arbeitgeber	/	/	/	/
44	Sozialbeiträge der Arbeitgeber für Auszubildende	99	0,2	/	/
45	Kosten für die berufliche Aus- und Weiterbildung	362	0,9	/	/
46	sonstige Aufwendungen ¹⁰⁾	45	0,1	/	/
Nachrichtlich:					
47	Personalnebenkosten insgesamt ¹¹⁾	16 932	41,6	(14 756)	37,5
48	darunter gesetzliche Personalnebenkosten ¹²⁾	8 219	20,2	(7 522)	19,1
49	Arbeitskosten insgesamt je geleistete Stunde der Voll- und Teilzeitbeschäftigten	23,57		(23,01)	

Erläuterung der Fußnoten auf Seite 134

In Unternehmen von ... bis ... Arbeitnehmern ²⁾										Lfd. Nr.
50 und mehr										
zusammen		50 - 249		250 - 499		500 - 999		1 000 und mehr		
€	% ³⁾	€	% ³⁾	€	% ³⁾	€	% ³⁾	€	% ³⁾	
40 764	100	39 319	100	-	-	1
40 745	100,0	39 289	99,9	-	-	2
18	0,0	30	0,1	.	.	-	-	-	-	3
40 343	99,0	39 038	99,3	-	-	4
30 952	75,9	29 750	75,7	-	-	5
30 553	75,0	29 327	74,6	-	-	6
23 733	58,2	23 393	59,5	-	-	7
2 194	5,4	1 812	4,6	-	-	8
1 974	4,8	1 767	4,5	-	-	9
119	0,3	77	0,2	-	-	10
4 261	10,5	3 938	10,0	-	-	11
3 202	7,9	3 144	8,0	-	-	12
664	1,6	647	1,6	-	-	13
395	1,0	147	0,4	-	-	14
246	0,6	106	0,3	-	-	15
127	0,3	95	0,2	-	-	16
399	1,0	423	1,1	-	-	17
9 391	23,0	9 289	23,6	-	-	18
7 497	18,4	7 468	19,0	-	-	19
6 544	16,1	6 411	16,3	-	-	20
3 137	7,7	3 055	7,8	-	-	21
				-	-	22
165	0,4	130	0,3	-	-	
992	2,4	976	2,5	-	-	23
2 074	5,1	2 052	5,2	-	-	24
250	0,6	242	0,6	-	-	25
61	0,2	48	0,1	-	-	26
29	0,1	39	0,1	-	-	27
954	2,3	1 056	2,7	-	-	28
67	0,2	12	0,0	-	-	29
518	1,3	726	1,8	.	.	-	-	-	-	30
69	0,2	5	0,0	.	.	-	-	-	-	31
145	0,4	15	0,0	-	-	32
118	0,3	241	0,6	-	-	-	-	-	-	33
37	0,1	57	0,1	-	-	34
1 793	4,4	1 713	4,4	-	-	35
1 043	2,6	951	2,4	-	-	36
1 024	2,5	934	2,4	-	-	37
19	0,0	17	0,0	-	-	38
-	-	-	-	-	-	-	-	-	-	39
732	1,8	752	1,9	-	-	40
263	0,6	444	1,1	.	.	-	-	-	-	41
469	1,2	308	0,8	-	-	42
17	0,0	9	0,0	-	-	43
101	0,2	108	0,3	-	-	44
375	0,9	244	0,6	-	-	45
46	0,1	37	0,1	.	.	-	-	-	-	46
17 031	41,8	15 926	40,5	-	-	47
8 251	20,2	8 009	20,4	-	-	48
23.59		21,93		-	-	49

Noch: 2. Arbeitskosten je Vollzeiteinheit¹⁾ 2004 nach Kostenarten, Wirtschaftszweigen und Unternehmensgrößenklassen

Lfd. Nr.	Kostenart	Insgesamt		10 - 49	
		€	% ³⁾	€	% ³⁾
F Baugewerbe					
1	Arbeitskosten insgesamt	31 262	100	(28 041)	100
2	Arbeitskosten abzüglich erstattete Lohn- und Gehaltszahlungen	30 845	98,7	(27 432)	97,8
3	dem Arbeitgeber erstattete Lohn- und Gehaltszahlungen	/	/	/	/
4	Arbeitnehmerentgelt	31 111	99,5	(27 912)	99,5
5	Bruttolöhne und -gehälter	23 562	75,4	(21 119)	75,3
6	Bruttolöhne und -gehälter (ohne Auszubildende)	23 246	74,4	(20 922)	74,6
7	Entgelt für die geleistete Arbeitszeit ⁴⁾	18 920	60,5	(17 277)	61,6
8	Sonderzahlungen insgesamt ⁵⁾	/	/	/	/
9	darunter fest vereinbarte Sonderzahlungen	/	/	/	/
10	Leistungen zur Vermögensbildung der Arbeitnehmer	/	/	/	/
11	Vergütung für nicht gearbeitete Tage	2 871	9,2	(2 548)	9,1
12	Urlaubsvergütung	2 284	7,3	(2 074)	7,4
13	Vergütung gesetzlicher Feiertage	514	1,6	(463)	1,7
14	Vergütung sonstiger betrieblicher oder tariflicher arbeitsfreier Tage	/	/	/	/
15	Sachleistungen ⁶⁾	/	/	/	/
16	darunter steuerlicher Wert der privaten Nutzung von Firmen-/ Dienstwagen	/	/	/	/
17	Bruttolöhne und -gehälter der Auszubildenden	/	/	/	/
18	Sozialbeiträge der Arbeitgeber	(7 548)	24,1	/	(24,2)
19	tatsächliche Sozialbeiträge der Arbeitgeber (ohne Auszubildende) ⁷⁾	(6 635)	21,2	/	(22,0)
20	gesetzliche Arbeitgeberbeiträge zur Sozialversicherung	(6 328)	20,2	/	(20,6)
21	Rentenversicherungsbeiträge	2 331	7,5	(2 024)	7,2
22	darunter Aufstockungsbeiträge zur Rentenversicherung im Rahmen der Altersteilzeit	/	/	-	-
23	Arbeitslosenversicherungsbeiträge	742	2,4	(669)	2,4
24	Kranken- und Pflegeversicherungsbeiträge	1 587	5,1	(1 471)	5,2
25	Beiträge zur Berufsgenossenschaft	(1 059)	3,4	/	(3,4)
26	Umlage für das Insolvenzgeld	64	0,2	(58)	0,2
27	sonstige gesetzliche Aufwendungen	/	/	/	/
28	Aufwendungen für die betriebliche Altersversorgung ⁸⁾	/	/	/	/
29	Aufwendungen für betriebliche Ruhegeldzusagen	/	/	/	/
30	Zuwendungen an Pensionskassen	/	/	/	/
31	Zuwendungen an Unterstützungskassen	/	/	/	/
32	Beiträge zur Direktversicherung	/	/	/	/
33	Beiträge an Pensionsfonds	/	0,0	-	-
34	sonstige Aufwendungen für die Alterssicherung	/	/	/	/
35	unterstellte Sozialbeiträge der Arbeitgeber (ohne Auszubildende) ⁹⁾	832	2,7	/	(2,1)
36	Lohn- und Gehaltsfortzahlung	(611)	(2,0)	/	(2,0)
37	Lohn- und Gehaltsfortzahlung im Krankheitsfall	(608)	(1,9)	/	(2,0)
38	Arbeitgeberzuschüsse zum Mutterschaftsgeld	/	/	/	/
39	unterstellte Sozialbeiträge zur Alters- und Gesundheitsvorsorge	-	-	-	-
40	Zahlungen an aus dem Unternehmen ausscheidende Arbeitnehmer	/	/	/	/
41	Entlassungsentschädigungen	/	/	/	/
42	Aufstockungsbeiträge zu Lohn und Gehalt im Rahmen der Altersteilzeit	/	/	-	-
43	sonstige freiwillige Sozialleistungen der Arbeitgeber	/	/	/	/
44	Sozialbeiträge der Arbeitgeber für Auszubildende	/	/	/	/
45	Kosten für die berufliche Aus- und Weiterbildung	/	/	/	/
46	sonstige Aufwendungen ¹⁰⁾	/	/	/	/
Nachrichtlich:					
47	Personalnebenkosten insgesamt ¹¹⁾	(12 342)	39,5	/	38,4
48	darunter gesetzliche Personalnebenkosten ¹²⁾	(7 453)	23,8	/	24,2
49	Arbeitskosten insgesamt je geleistete Stunde der Voll- und Teilzeitbeschäftigten	18,10		(16,05)	

Erläuterung der Fußnoten auf Seite 134

In Unternehmen von ... bis ... Arbeitnehmern ²⁾										Lfd. Nr.
50 und mehr										
zusammen		50 - 249		250 - 499		500 - 999		1 000 und mehr		
€	% ³⁾	€	% ³⁾	€	% ³⁾	€	% ³⁾	€	% ³⁾	
35 036	100	(31 258)	100	37 043	100	41 895	100	45 848	100	1
34 844	99,5	(31 089)	99,5	36 700	99,1	41 592	99,3	45 758	99,8	2
/	/	/	/	/	/	/	/	90	0,2	3
34 859	99,5	(31 134)	99,6	36 682	99,0	41 640	99,4	45 668	99,6	4
26 424	75,4	(23 874)	76,4	28 194	76,1	(31 660)	75,6	33 092	72,2	5
25 970	74,1	(23 458)	75,0	27 851	75,2	(31 506)	75,2	32 264	70,4	6
20 845	59,5	(19 198)	61,4	22 319	60,3	23 560	56,2	25 054	54,6	7
/	/	/	/	/	/	/	/	2 218	4,8	8
/	/	/	/	/	/	(1 317)	/	1 508	3,3	9
/	/	/	/	/	/	/	/	41	0,1	10
3 249	9,3	(2 947)	9,4	3 401	9,2	3 753	9,0	4 137	9,0	11
2 530	7,2	(2 301)	7,4	2 639	7,1	2 915	7,0	3 208	7,0	12
574	1,6	(529)	1,7	608	1,6	649	1,5	692	1,5	13
/	/	/	/	/	/	190	0,5	237	0,5	14
/	/	/	/	/	/	/	/	814	1,8	15
/	/	/	/	/	/	/	/	387	0,8	16
(455)	/	/	/	/	/	/	/	828	1,8	17
8 434	24,1	(7 260)	23,2	8 487	22,9	9 980	(23,8)	12 576	27,4	18
7 193	20,5	(6 416)	20,5	(7 320)	19,8	8 448	(20,2)	9 755	21,3	19
6 979	19,9	(6 213)	19,9	(7 145)	19,3	8 289	19,8	9 444	20,6	20
2 691	7,7	(2 315)	7,4	2 574	6,9	3 634	8,7	3 990	8,7	21
(62)	(0,2)	/	/	/	/	/	/	313	0,7	22
829	2,4	(761)	2,4	843	2,3	(1 025)	2,4	1 018	2,2	23
1 722	4,9	(1 533)	(4,9)	1 799	4,9	(2 376)	(5,7)	2 175	4,7	24
(1 175)	(3,4)	(913)	(2,9)	/	/	/	/	2 120	4,6	25
71	0,2	(65)	0,2	69	0,2	81	0,2	92	0,2	26
/	/	/	/	/	/	/	/	49	0,1	27
/	/	/	/	/	/	/	/	311	0,7	28
/	/	/	/	/	/	/	/	201	0,4	29
/	/	/	/	/	/	/	/	63	0,1	30
/	/	/	/	/	0,0	-	-	1	0,0	31
/	/	/	0,0	-	-	-	-	0	0,0	33
/	/	/	/	/	/	/	/	10	0,0	34
1 127	3,2	/	(2,4)	(1 084)	(2,9)	1 491	(3,6)	2 564	5,6	35
682	1,9	(586)	(1,9)	795	(2,1)	/	(2,4)	851	1,9	36
680	1,9	(584)	(1,9)	792	(2,1)	/	(2,3)	847	1,8	37
/	/	/	/	/	/	/	/	5	0,0	38
-	-	-	-	-	-	-	-	-	-	39
/	(1,3)	/	/	/	/	/	/	1 708	3,7	40
/	/	/	/	/	/	/	/	1 239	2,7	41
(96)	(0,3)	/	/	/	/	/	/	470	1,0	42
/	/	/	/	/	/	/	/	4	0,0	43
(114)	(0,3)	/	/	/	/	/	/	257	0,6	44
/	/	/	/	/	/	/	/	106	0,2	45
/	/	/	/	/	/	/	/	75	0,2	46
14 191	40,5	(12 060)	38,6	14 724	39,7	(18 336)	43,8	20 794	45,4	47
8 235	23,5	(7 328)	23,4	8 548	23,1	9 925	23,7	10 987	24,0	48
20,56		(18,17)		22,61		24,25		27,03		49

Noch: 2. Arbeitskosten je Vollzeiteinheit¹⁾ 2004 nach Kostenarten, Wirtschaftszweigen und Unternehmensgrößenklassen

Lfd. Nr.	Kostenart	Insgesamt		10 - 49	
		€	% ³⁾	€	% ³⁾
G - O Dienstleistungsbereich					
1	Arbeitskosten insgesamt	37 610	100	26 272	100
2	Arbeitskosten abzüglich erstattete Lohn- und Gehaltszahlungen	37 533	99,8	26 093	99,3
3	dem Arbeitgeber erstattete Lohn- und Gehaltszahlungen	/	/	/	/
4	Arbeitnehmerentgelt	37 405	99,5	26 170	99,6
5	Bruttolöhne und -gehälter	28 358	75,4	20 906	79,6
6	Bruttolöhne und -gehälter (ohne Auszubildende)	27 993	74,4	20 620	78,5
7	Entgelt für die geleistete Arbeitszeit ⁴⁾	22 328	59,4	17 086	65,0
8	Sonderzahlungen insgesamt ⁵⁾	1 729	4,6	/	/
9	darunter fest vereinbarte Sonderzahlungen	1 356	3,6	/	/
10	Leistungen zur Vermögensbildung der Arbeitnehmer	88	0,2	/	/
11	Vergütung für nicht gearbeitete Tage	3 576	9,5	2 443	9,3
12	Urlaubsvergütung	2 877	7,6	1 962	7,5
13	Vergütung gesetzlicher Feiertage	613	1,6	454	1,7
14	Vergütung sonstiger betrieblicher oder tariflicher arbeitsfreier Tage	87	0,2	/	/
15	Sachleistungen ⁶⁾	(272)	(0,7)	/	/
16	darunter steuerlicher Wert der privaten Nutzung von Firmen-/ Dienstwagen	(92)	(0,2)	/	/
17	Bruttolöhne und -gehälter der Auszubildenden	365	1,0	/	/
18	Sozialbeiträge der Arbeitgeber	9 047	24,1	5 264	20,0
19	tatsächliche Sozialbeiträge der Arbeitgeber (ohne Auszubildende) ⁷⁾	6 177	16,4	4 580	17,4
20	gesetzliche Arbeitgeberbeiträge zur Sozialversicherung	5 357	14,2	4 307	16,4
21	Rentenversicherungsbeiträge	2 504	6,7	1 950	7,4
22	darunter Aufstockungsbeiträge zur Rentenversicherung im Rahmen der Altersteilzeit	62	0,2	/	/
23	Arbeitslosenversicherungsbeiträge	805	2,1	634	2,4
24	Kranken- und Pflegeversicherungsbeiträge	1 759	4,7	1 387	5,3
25	Beiträge zur Berufsgenossenschaft	230	0,6	(273)	(1,0)
26	Umlage für das Insolvenzgeld	39	0,1	49	0,2
27	sonstige gesetzliche Aufwendungen	(20)	(0,1)	/	/
28	Aufwendungen für die betriebliche Altersversorgung ⁸⁾	820	2,2	/	/
29	Aufwendungen für betriebliche Ruhegeldzusagen	(215)	(0,6)	/	/
30	Zuwendungen an Pensionskassen	323	0,9	/	/
31	Zuwendungen an Unterstützungskassen	164	0,4	/	/
32	Beiträge zur Direktversicherung	(61)	(0,2)	/	/
33	Beiträge an Pensionsfonds	(4)	(0,0)	/	/
34	sonstige Aufwendungen für die Alterssicherung	(54)	(0,1)	/	/
35	unterstellte Sozialbeiträge der Arbeitgeber (ohne Auszubildende) ⁹⁾	2 764	7,3	(604)	(2,3)
36	Lohn- und Gehaltsfortzahlung	1 072	2,8	(501)	(1,9)
37	Lohn- und Gehaltsfortzahlung im Krankheitsfall	1 039	2,8	(488)	(1,9)
38	Arbeitgeberzuschüsse zum Mutterschaftsgeld	33	0,1	/	/
39	unterstellte Sozialbeiträge zur Alters- und Gesundheitsvorsorge	733	1,9	-	-
40	Zahlungen an aus dem Unternehmen ausscheidende Arbeitnehmer	446	1,2	/	/
41	Entlassungsentschädigungen	257	0,7	/	/
42	Aufstockungsbeiträge zu Lohn und Gehalt im Rahmen der Altersteilzeit	189	0,5	/	/
43	sonstige freiwillige Sozialleistungen der Arbeitgeber	513	1,4	/	/
44	Sozialbeiträge der Arbeitgeber für Auszubildende	106	0,3	/	/
45	Kosten für die berufliche Aus- und Weiterbildung	148	0,4	/	/
46	sonstige Aufwendungen ¹⁰⁾	57	0,2	/	/
Nachrichtlich:					
47	Personalnebenkosten insgesamt ¹¹⁾	15 283	40,6	9 186	35,0
48	darunter gesetzliche Personalnebenkosten ¹²⁾	7 774	20,7	5 262	20,0
49	Arbeitskosten insgesamt je geleistete Stunde der Voll- und Teilzeitbeschäftigten	21,86		14,60	

Erläuterung der Fußnoten auf Seite 134

In Unternehmen von ... bis ... Arbeitnehmern ²⁾										Lfd. Nr.
50 und mehr										
zusammen		50 - 249		250 - 499		500 - 999		1 000 und mehr		
€	% ³⁾	€	% ³⁾	€	% ³⁾	€	% ³⁾	€	% ³⁾	
39 674	100	29 582	100	35 402	100	/	100	42 985	100	1
39 615	99,9	29 450	99,6	35 323	99,8	/	99,9	42 956	99,9	2
/	/	/	/	/	/	/	/	28	0,1	3
39 450	99,4	29 437	99,5	35 222	99,5	/	99,6	42 721	99,4	4
29 715	74,9	23 269	78,7	27 579	77,9	/	80,9	31 258	72,7	5
29 335	73,9	22 955	77,6	27 035	76,4	/	80,1	30 879	71,8	6
23 282	58,7	18 631	63,0	21 239	60,0	/	65,0	24 304	56,5	7
1 925	4,9	(1 190)	(4,0)	/	(5,9)	2 092	/	2 146	5,0	8
1 529	3,9	(864)	(2,9)	(1 452)	4,1	(1 548)	/	1 779	4,1	9
96	0,2	(76)	(0,3)	/	/	/	(0,2)	97	0,2	10
3 783	9,5	2 863	9,7	3 347	9,5	/	9,9	4 063	9,5	11
3 043	7,7	2 320	7,8	(2 706)	7,6	/	7,9	3 267	7,6	12
641	1,6	500	1,7	573	1,6	/	1,7	679	1,6	13
98	0,2	/	/	/	/	/	(0,3)	117	0,3	14
250	0,6	(194)	(0,7)	/	/	/	/	269	0,6	15
(80)	(0,2)	(117)	(0,4)	/	/	/	/	41	0,1	16
380	1,0	(314)	(1,1)	/	/	/	/	379	0,9	17
9 736	24,5	6 169	20,9	(7 643)	21,6	(8 894)	/	11 463	26,7	18
6 468	16,3	5 130	17,3	(6 132)	17,3	(7 079)	/	6 926	16,1	19
5 548	14,0	4 836	16,3	5 411	15,3	6 203	/	5 742	13,4	20
2 605	6,6	2 217	7,5	2 502	7,1	2 877	/	2 726	6,3	21
										22
71	0,2	/	/	/	/	/	/	94	0,2	
836	2,1	710	2,4	807	2,3	936	/	873	2,0	23
1 827	4,6	1 551	5,2	1 785	5,0	2 030	/	1 907	4,4	24
222	0,6	274	(0,9)	(246)	(0,7)	(250)	/	196	0,5	25
37	0,1	52	0,2	(47)	(0,1)	/	/	28	0,1	26
(22)	(0,1)	/	/	/	/	/	/	13	0,0	27
920	2,3	(294)	(1,0)	/	/	/	(1,8)	1 184	2,8	28
(245)	(0,6)	/	/	/	/	/	/	323	0,8	29
368	0,9	/	/	/	/	/	/	463	1,1	30
189	0,5	/	/	/	/	/	/	290	0,7	31
/	/	/	/	/	/	/	/	24	0,1	32
(4)	(0,0)	/	/	/	/	/	/	6	0,0	33
(62)	(0,2)	/	/	/	/	/	/	78	0,2	34
3 157	8,0	950	3,2	(1 361)	(3,8)	(1 722)	(3,6)	4 423	10,3	35
1 176	3,0	700	2,4	884	2,5	/	(2,1)	1 417	3,3	36
1 139	2,9	675	2,3	847	2,4	/	2,0	1 379	3,2	37
36	0,1	/	(0,1)	/	/	/	/	38	0,1	38
866	2,2	-	-	-	-	(0)	/	1 428	3,3	39
510	1,3	/	(0,6)	/	/	/	(0,7)	673	1,6	40
291	0,7	/	/	/	/	/	(0,5)	364	0,8	41
218	0,6	/	/	/	/	/	/	309	0,7	42
606	1,5	/	/	/	/	/	/	905	2,1	43
110	0,3	/	/	/	/	/	/	114	0,3	44
163	0,4	(106)	(0,4)	/	/	(141)	/	189	0,4	45
60	0,2	/	/	/	/	/	/	75	0,2	46
16 392	41,3	10 951	37,0	14 163	40,0	(16 627)	(35,0)	18 681	43,5	47
8 231	20,7	6 036	20,4	6 868	19,4	(8 025)	(16,9)	9 266	21,6	48
23,25		16,79		20,29		/		25,68		49

Noch: 2. Arbeitskosten je Vollzeiteinheit¹⁾ 2004 nach Kostenarten, Wirtschaftszweigen und Unternehmensgrößenklassen

Lfd. Nr.	Kostenart	Insgesamt		10 - 49	
		€	% ³⁾	€	% ³⁾
G+H+J Handel, Gastgewerbe,					
1	Arbeitskosten insgesamt	(35 127)	100	23 916	100
2	Arbeitskosten abzüglich erstattete Lohn- und Gehaltszahlungen	(35 046)	99,8	23 731	99,2
3	dem Arbeitgeber erstattete Lohn- und Gehaltszahlungen	/	/	/	/
4	Arbeitnehmerentgelt	(34 905)	99,4	23 783	99,4
5	Bruttolöhne und -gehälter	(27 616)	78,6	18 924	79,1
6	Bruttolöhne und -gehälter (ohne Auszubildende)	(27 075)	77,1	18 445	77,1
7	Entgelt für die geleistete Arbeitszeit ⁴⁾	(21 314)	60,7	15 424	64,5
8	Sonderzahlungen insgesamt ⁵⁾	2 024	(5,8)	/	/
9	darunter fest vereinbarte Sonderzahlungen	1 379	(3,9)	/	/
10	Leistungen zur Vermögensbildung der Arbeitnehmer	149	(0,4)	/	/
11	Vergütung für nicht gearbeitete Tage	(3 236)	9,2	2 161	9,0
12	Urlaubsvergütung	(2 589)	7,4	1 737	7,3
13	Vergütung gesetzlicher Feiertage	(574)	1,6	406	1,7
14	Vergütung sonstiger betrieblicher oder tariflicher arbeitsfreier Tage	/	(0,2)	/	/
15	Sachleistungen ⁶⁾	(353)	1,0	/	/
16	darunter steuerlicher Wert der privaten Nutzung von Firmen-/ Dienstwagen	/	(0,6)	/	/
17	Bruttolöhne und -gehälter der Auszubildenden	(541)	(1,5)	/	/
18	Sozialbeiträge der Arbeitgeber	7 289	20,7	4 859	20,3
19	tatsächliche Sozialbeiträge der Arbeitgeber (ohne Auszubildende) ⁷⁾	6 005	17,1	4 206	17,6
20	gesetzliche Arbeitgeberbeiträge zur Sozialversicherung	5 189	14,8	3 920	16,4
21	Rentenversicherungsbeiträge	2 387	6,8	1 778	7,4
22	darunter Aufstockungsbeiträge zur Rentenversicherung im Rahmen der Altersteilzeit	(30)	(0,1)	/	/
23	Arbeitslosenversicherungsbeiträge	777	2,2	580	2,4
24	Kranken- und Pflegeversicherungsbeiträge	1 698	4,8	1 259	5,3
25	Beiträge zur Berufsgenossenschaft	235	(0,7)	(237)	(1,0)
26	Umlage für das Insolvenzgeld	58	0,2	49	0,2
27	sonstige gesetzliche Aufwendungen	/	/	/	/
28	Aufwendungen für die betriebliche Altersversorgung ⁸⁾	(816)	2,3	/	/
29	Aufwendungen für betriebliche Ruhegeldzusagen	(349)	/	/	/
30	Zuwendungen an Pensionskassen	190	(0,5)	/	/
31	Zuwendungen an Unterstützungskassen	112	(0,3)	/	/
32	Beiträge zur Direktversicherung	/	(0,3)	/	/
33	Beiträge an Pensionsfonds	/	/	/	/
34	sonstige Aufwendungen für die Alterssicherung	/	/	/	/
35	unterstellte Sozialbeiträge der Arbeitgeber (ohne Auszubildende) ⁹⁾	1 149	3,3	(522)	(2,2)
36	Lohn- und Gehaltsfortzahlung	729	2,1	(416)	(1,7)
37	Lohn- und Gehaltsfortzahlung im Krankheitsfall	697	2,0	(405)	(1,7)
38	Arbeitgeberzuschüsse zum Mutterschaftsgeld	32	(0,1)	/	/
39	unterstellte Sozialbeiträge zur Alters- und Gesundheitsvorsorge	0	0,0	-	-
40	Zahlungen an aus dem Unternehmen ausscheidende Arbeitnehmer	(376)	(1,1)	/	/
41	Entlassungsentschädigungen	(306)	(0,9)	/	/
42	Aufstockungsbeiträge zu Lohn und Gehalt im Rahmen der Altersteilzeit	(70)	(0,2)	/	/
43	sonstige freiwillige Sozialleistungen der Arbeitgeber	(44)	/	/	/
44	Sozialbeiträge der Arbeitgeber für Auszubildende	(135)	(0,4)	/	/
45	Kosten für die berufliche Aus- und Weiterbildung	175	(0,5)	/	/
46	sonstige Aufwendungen ¹⁰⁾	(47)	(0,1)	/	/
Nachrichtlich:					
47	Personalnebenkosten insgesamt ¹¹⁾	13 813	39,3	8 492	35,5
48	darunter gesetzliche Personalnebenkosten ¹²⁾	6 492	18,5	4 742	19,8
49	Arbeitskosten insgesamt je geleistete Stunde der Voll- und Teilzeitbeschäftigten	(20,25)		13,26	

Erläuterung der Fußnoten auf Seite 134

In Unternehmen von ... bis ... Arbeitnehmern ²⁾										Lfd. Nr.
50 und mehr										
zusammen		50 - 249		250 - 499		500 - 999		1 000 und mehr		
€	% ³⁾	€	% ³⁾	€	% ³⁾	€	% ³⁾	€	% ³⁾	
(38 783)	100	28 921	100	(36 233)	100	/	100	40 086	100	1
(38 737)	99,9	28 844	99,7	(36 184)	99,9	/	99,9	40 058	99,9	2
(47)	/	/	/	/	/	/	/	28	0,1	3
(38 532)	99,4	28 770	99,5	(35 921)	99,1	/	99,6	39 786	99,3	4
(30 451)	78,5	22 820	78,9	(28 111)	77,6	/	84,7	30 456	76,0	5
(29 890)	77,1	22 240	76,9	(27 312)	75,4	/	84,0	29 935	74,7	6
(23 235)	59,9	17 933	62,0	(20 312)	56,1	/	(69,1)	22 452	56,0	7
2 501	(6,4)	(1 194)	(4,1)	/	/	(2 404)	/	3 242	8,1	8
1 720	(4,4)	(907)	(3,1)	/	(5,5)	/	/	2 270	5,7	9
178	(0,5)	(111)	(0,4)	/	(0,5)	/	/	206	0,5	10
(3 586)	9,2	2 726	9,4	(3 170)	8,7	/	9,9	3 615	9,0	11
(2 867)	7,4	2 197	7,6	(2 553)	7,0	/	7,8	2 898	7,2	12
(628)	1,6	483	1,7	(547)	1,5	/	(1,8)	615	1,5	13
/	(0,2)	/	/	/	(0,2)	/	(0,3)	102	0,3	14
(390)	1,0	/	/	/	/	/	(0,9)	420	1,0	15
/	(0,6)	(208)	(0,7)	/	/	/	/	132	0,3	16
(561)	/	(580)	(2,0)	/	/	/	/	521	1,3	17
8 081	20,8	5 950	20,6	(7 810)	21,6	/	/	9 330	23,3	18
6 591	(17,0)	4 959	17,1	(6 348)	17,5	/	/	7 583	18,9	19
5 603	(14,4)	4 675	16,2	5 434	15,0	/	/	6 116	15,3	20
2 585	(6,7)	2 139	7,4	(2 521)	7,0	/	/	2 832	7,1	21
										22
(39)	/	/	/	/	/	/	/	55	0,1	
841	(2,2)	695	2,4	(823)	2,3	/	/	923	2,3	23
1 841	(4,7)	1 525	5,3	1 760	(4,9)	/	/	2 025	5,1	24
234	(0,6)	241	0,8	(246)	/	(242)	/	224	0,6	25
60	(0,2)	53	0,2	(52)	(0,1)	/	/	68	0,2	26
/	/	/	/	/	/	/	/	45	0,1	27
(989)	(2,5)	/	/	/	/	/	/	1 466	3,7	28
(436)	/	/	/	/	/	(323)	/	718	1,8	29
231	(0,6)	/	/	/	/	(201)	/	333	0,8	30
144	(0,4)	/	/	/	/	/	/	276	0,7	31
/	/	/	(0,3)	/	/	/	/	71	0,2	32
/	/	/	/	/	/	/	/	/	/	33
/	/	/	/	/	/	/	/	63	0,2	34
1 354	3,5	(848)	(2,9)	(1 268)	(3,5)	/	/	1 623	4,0	35
(831)	2,1	617	2,1	815	(2,2)	/	(1,9)	897	2,2	36
(792)	2,0	(593)	2,1	768	(2,1)	/	(1,8)	852	2,1	37
39	(0,1)	/	/	(47)	/	(50)	/	45	0,1	38
0	(0,0)	-	-	-	-	-	-	0	0,0	39
(465)	(1,2)	/	/	/	/	/	/	663	1,7	40
(374)	(1,0)	/	/	/	/	/	/	532	1,3	41
(91)	(0,2)	/	/	/	/	/	/	132	0,3	42
/	/	/	/	/	/	(85)	/	63	0,2	43
(136)	/	(143)	(0,5)	/	/	/	/	125	0,3	44
204	(0,5)	/	(0,4)	/	/	(214)	/	246	0,6	45
47	(0,1)	/	/	/	/	/	/	54	0,1	46
15 549	40,1	10 988	38,0	(15 921)	43,9	/	/	17 634	44,0	47
7 062	18,2	5 775	20,0	6 796	18,8	/	/	7 628	19,0	48
(22,66)		16,55		(20,91)		/		23,96		49

Noch: 2. Arbeitskosten je Vollzeiteinheit¹⁾ 2004 nach Kostenarten, Wirtschaftszweigen und Unternehmensgrößenklassen

Lfd. Nr.	Kostenart	Insgesamt		10 - 49	
		€	% ³⁾	€	% ³⁾
G Handel; Instandhaltung und					
1	Arbeitskosten insgesamt	(33 929)	100	24 853	100
2	Arbeitskosten abzüglich erstattete Lohn- und Gehaltszahlungen dem Arbeitgeber erstattete Lohn- und Gehaltszahlungen	(33 854)	99,8	24 716	99,4
3		/	/	/	/
4	Arbeitnehmerentgelt	(33 757)	99,5	24 713	99,4
5	Bruttolöhne und -gehälter	/	80,5	19 683	79,2
6	Bruttolöhne und -gehälter (ohne Auszubildende)	/	79,2	19 282	77,6
7	Entgelt für die geleistete Arbeitszeit ⁴⁾	/	63,7	16 076	64,7
8	Sonderzahlungen insgesamt ⁵⁾	(1 527)	/	/	/
9	darunter fest vereinbarte Sonderzahlungen	970	/	/	/
10	Leistungen zur Vermögensbildung der Arbeitnehmer	(107)	(0,3)	/	/
11	Vergütung für nicht gearbeitete Tage	/	9,6	2 256	9,1
12	Urlaubsvergütung	(2 598)	7,7	1 808	7,3
13	Vergütung gesetzlicher Feiertage	/	1,7	428	1,7
14	Vergütung sonstiger betrieblicher oder tariflicher arbeitsfreier Tage	/	/	/	/
15	Sachleistungen ⁶⁾	(370)	1,1	/	/
16	darunter steuerlicher Wert der privaten Nutzung von Firmen-/ Dienstwagen	/	(0,8)	/	/
17	Bruttolöhne und -gehälter der Auszubildenden	456	/	/	/
18	Sozialbeiträge der Arbeitgeber	6 436	(19,0)	5 030	20,2
19	tatsächliche Sozialbeiträge der Arbeitgeber (ohne Auszubildende) ⁷⁾	5 434	(16,0)	4 401	17,7
20	gesetzliche Arbeitgeberbeiträge zur Sozialversicherung	5 018	(14,8)	4 091	16,5
21	Rentenversicherungsbeiträge	2 278	(6,7)	1 864	7,5
22	darunter Aufstockungsbeiträge zur Rentenversicherung im Rahmen der Altersteilzeit	(11)	/	/	/
23	Arbeitslosenversicherungsbeiträge	747	(2,2)	613	2,5
24	Kranken- und Pflegeversicherungsbeiträge	1 650	(4,9)	1 315	5,3
25	Beiträge zur Berufsgenossenschaft	251	(0,7)	(233)	(0,9)
26	Umlage für das Insolvenzgeld	63	(0,2)	51	0,2
27	sonstige gesetzliche Aufwendungen	(30)	/	/	/
28	Aufwendungen für die betriebliche Altersversorgung ⁸⁾	/	/	/	/
29	Aufwendungen für betriebliche Ruhegeldzusagen	/	/	/	/
30	Zuwendungen an Pensionskassen	(82)	(0,2)	/	/
31	Zuwendungen an Unterstützungskassen	(23)	/	/	/
32	Beiträge zur Direktversicherung	/	/	/	/
33	Beiträge an Pensionsfonds	/	/	/	/
34	sonstige Aufwendungen für die Alterssicherung	/	/	/	/
35	unterstellte Sozialbeiträge der Arbeitgeber (ohne Auszubildende) ⁹⁾	(891)	2,6	/	/
36	Lohn- und Gehaltsfortzahlung	(672)	2,0	(405)	(1,6)
37	Lohn- und Gehaltsfortzahlung im Krankheitsfall	(645)	1,9	(394)	(1,6)
38	Arbeitgeberzuschüsse zum Mutterschaftsgeld	(26)	(0,1)	/	/
39	unterstellte Sozialbeiträge zur Alters- und Gesundheitsvorsorge	-	-	-	-
40	Zahlungen an aus dem Unternehmen ausscheidende Arbeitnehmer	/	(0,6)	/	/
41	Entlassungsentschädigungen	/	(0,5)	/	/
42	Aufstockungsbeiträge zu Lohn und Gehalt im Rahmen der Altersteilzeit	(32)	/	/	/
43	sonstige freiwillige Sozialleistungen der Arbeitgeber	/	/	/	/
44	Sozialbeiträge der Arbeitgeber für Auszubildende	112	/	/	/
45	Kosten für die berufliche Aus- und Weiterbildung	(121)	/	/	/
46	sonstige Aufwendungen ¹⁰⁾	(51)	/	/	/
Nachrichtlich:					
47	Personalnebenkosten insgesamt ¹¹⁾	12 312	36,3	8 777	35,3
48	darunter gesetzliche Personalnebenkosten ¹²⁾	6 272	(18,5)	4 924	19,8
49	Arbeitskosten insgesamt je geleistete Stunde der Voll- und Teilzeitbeschäftigten	(19,43)		13,66	

Erläuterung der Fußnoten auf Seite 134

In Unternehmen von ... bis ... Arbeitnehmern ²⁾										Lfd. Nr.
50 und mehr										
zusammen		50 - 249		250 - 499		500 - 999		1 000 und mehr		
€	% ³⁾	€	% ³⁾	€	% ³⁾	€	% ³⁾	€	% ³⁾	
Reparatur von Kraftfahrzeugen und Gebrauchsgütern										
/	100	28 736	100	/	100	/	100	34 548	100	1
/	99,9	28 679	99,8	/	99,7	/	100,0	34 509	99,9	2
(50)	/	/	/	/	/	/	/	39	0,1	3
/	99,5	28 616	99,6	/	99,3	/	99,8	34 319	99,3	4
/	80,9	22 827	79,4	(29 447)	78,8	/	87,7	27 094	78,4	5
/	79,6	22 289	77,6	/	77,6	/	87,2	26 634	77,1	6
/	63,4	18 083	62,9	(21 442)	57,4	/	73,8	20 482	59,3	7
(1 897)	/	(1 069)	(3,7)	/	/	/	/	2 364	6,8	8
1 212	/	/	(2,6)	/	(3,8)	/	/	1 642	4,8	9
(124)	(0,3)	/	/	(124)	(0,3)	/	/	137	0,4	10
/	9,7	2 762	9,6	(3 369)	9,0	/	10,4	3 284	9,5	11
/	7,8	2 228	7,8	(2 742)	7,3	/	8,1	2 656	7,7	12
/	1,7	492	1,7	(571)	1,5	/	2,0	560	1,6	13
/	/	/	/	/	/	/	0,3	68	0,2	14
/	1,1	(288)	(1,0)	/	/	/	1,1	368	1,1	15
/	(0,7)	(251)	(0,9)	/	/	/	1,0	138	0,4	16
479	/	(538)	(1,9)	/	/	/	/	459	1,3	17
7 013	(18,6)	5 789	20,1	/	20,5	/	/	7 226	20,9	18
5 857	(15,6)	4 917	17,1	/	17,4	/	/	6 045	17,5	19
5 398	(14,3)	4 691	16,3	5 390	(14,4)	/	/	5 662	16,4	20
2 448	(6,5)	2 140	7,4	2 488	(6,7)	/	/	2 545	7,4	21
										22
(15)	/	/	/	/	/	/	/	22	0,1	
802	(2,1)	705	2,5	(816)	2,2	/	/	832	2,4	23
1 787	(4,7)	1 515	5,3	1 688	(4,5)	/	/	1 918	5,6	24
258	/	251	0,9	(271)	(0,7)	(289)	/	252	0,7	25
68	(0,2)	58	0,2	/	0,2	/	/	70	0,2	26
36	/	/	/	/	/	/	/	46	0,1	27
/	/	/	/	/	/	/	(1,2)	382	1,1	28
/	/	/	/	/	/	/	(0,1)	153	0,4	29
(90)	(0,2)	/	/	/	/	/	/	112	0,3	30
(27)	/	/	/	/	/	/	/	39	0,1	31
/	/	/	/	/	/	/	/	51	0,1	32
/	/	/	/	/	/	/	/	(5)	(0,0)	33
/	/	/	/	/	/	/	/	22	0,1	34
(1 042)	2,8	(741)	(2,6)	/	/	/	(2,4)	1 074	3,1	35
(781)	2,1	599	(2,1)	(753)	2,0	/	(1,8)	780	2,3	36
(749)	2,0	581	(2,0)	(726)	1,9	/	(1,7)	738	2,1	37
32	/	/	/	/	/	/	/	41	0,1	38
-	-	-	-	-	-	-	-	-	-	39
/	(0,7)	/	/	/	/	/	(0,6)	290	0,8	40
/	(0,6)	/	/	/	/	/	0,6	231	0,7	41
(41)	/	/	/	/	/	/	/	59	0,2	42
/	/	/	/	/	/	/	/	/	/	43
114	/	(132)	(0,5)	/	/	/	/	107	0,3	44
(136)	/	/	/	/	/	(87)	/	171	0,5	45
(49)	/	/	/	/	/	/	/	58	0,2	46
(13 761)	(36,6)	10 653	37,1	/	42,6	/	/	14 066	40,7	47
6 825	(18,1)	5 783	20,1	6 714	(18,0)	/	/	7 002	20,3	48
/	/	16,48	/	/	/	/	/	20,49	/	49

Noch: 2. Arbeitskosten je Vollzeiteinheit¹⁾ 2004 nach Kostenarten, Wirtschaftszweigen und Unternehmensgrößenklassen

Lfd. Nr.	Kostenart	Insgesamt		10 - 49	
		€	% ³⁾	€	% ³⁾
50 Kraftfahrzeughandel;					
1	Arbeitskosten insgesamt	29 411	100	25 240	100
2	Arbeitskosten abzüglich erstattete Lohn- und Gehaltszahlungen dem Arbeitgeber erstattete Lohn- und Gehaltszahlungen	29 331	99,7	25 115	99,5
3		/	/	/	/
4	Arbeitnehmerentgelt	29 189	99,2	25 036	99,2
5	Bruttolöhne und -gehälter	23 379	79,5	20 039	79,4
6	Bruttolöhne und -gehälter (ohne Auszubildende)	22 733	77,3	19 496	77,2
7	Entgelt für die geleistete Arbeitszeit ⁴⁾	18 588	63,2	16 508	65,4
8	Sonderzahlungen insgesamt ⁵⁾	(979)	(3,3)	/	/
9	darunter fest vereinbarte Sonderzahlungen	/	(2,6)	/	/
10	Leistungen zur Vermögensbildung der Arbeitnehmer	/	/	/	/
11	Vergütung für nicht gearbeitete Tage	2 765	9,4	2 178	8,6
12	Urlaubsvergütung	2 175	7,4	1 708	6,8
13	Vergütung gesetzlicher Feiertage	501	1,7	438	1,7
14	Vergütung sonstiger betrieblicher oder tariflicher arbeitsfreier Tage	/	/	/	/
15	Sachleistungen ⁶⁾	/	/	/	/
16	darunter steuerlicher Wert der privaten Nutzung von Firmen-/ Dienstwagen	/	/	/	/
17	Bruttolöhne und -gehälter der Auszubildenden	(646)	(2,2)	/	/
18	Sozialbeiträge der Arbeitgeber	5 810	19,8	4 997	19,8
19	tatsächliche Sozialbeiträge der Arbeitgeber (ohne Auszubildende) ⁷⁾	5 067	17,2	4 464	17,7
20	gesetzliche Arbeitgeberbeiträge zur Sozialversicherung	4 715	16,0	4 090	16,2
21	Rentenversicherungsbeiträge	2 156	7,3	1 870	7,4
22	darunter Aufstockungsbeiträge zur Rentenversicherung im Rahmen der Altersteilzeit	/	/	/	/
23	Arbeitslosenversicherungsbeiträge	714	2,4	616	2,4
24	Kranken- und Pflegeversicherungsbeiträge	1 480	5,0	1 262	5,0
25	Beiträge zur Berufsgenossenschaft	287	1,0	(271)	1,1
26	Umlage für das Insolvenzgeld	59	0,2	(53)	0,2
27	sonstige gesetzliche Aufwendungen	/	/	/	/
28	Aufwendungen für die betriebliche Altersversorgung ⁸⁾	/	/	/	/
29	Aufwendungen für betriebliche Ruhegeldzusagen	/	/	/	/
30	Zuwendungen an Pensionskassen	/	/	/	/
31	Zuwendungen an Unterstützungskassen	/	/	/	/
32	Beiträge zur Direktversicherung	/	/	/	/
33	Beiträge an Pensionsfonds	/	/	/	/
34	sonstige Aufwendungen für die Alterssicherung	/	/	/	/
35	unterstellte Sozialbeiträge der Arbeitgeber (ohne Auszubildende) ⁹⁾	(578)	(2,0)	(389)	/
36	Lohn- und Gehaltsfortzahlung	(531)	(1,8)	/	/
37	Lohn- und Gehaltsfortzahlung im Krankheitsfall	(519)	(1,8)	/	/
38	Arbeitgeberzuschüsse zum Mutterschaftsgeld	/	/	/	/
39	unterstellte Sozialbeiträge zur Alters- und Gesundheitsvorsorge	-	-	-	-
40	Zahlungen an aus dem Unternehmen ausscheidende Arbeitnehmer	/	/	/	/
41	Entlassungsentschädigungen	/	/	/	/
42	Aufstockungsbeiträge zu Lohn und Gehalt im Rahmen der Altersteilzeit	/	/	/	/
43	sonstige freiwillige Sozialleistungen der Arbeitgeber	/	/	/	/
44	Sozialbeiträge der Arbeitgeber für Auszubildende	/	/	/	/
45	Kosten für die berufliche Aus- und Weiterbildung	/	/	/	/
46	sonstige Aufwendungen ¹⁰⁾	/	/	/	/
Nachrichtlich:					
47	Personalnebenkosten insgesamt ¹¹⁾	10 823	36,8	8 732	34,6
48	darunter gesetzliche Personalnebenkosten ¹²⁾	5 747	19,5	4 888	19,4
49	Arbeitskosten insgesamt je geleistete Stunde der Voll- und Teilzeitbeschäftigten	16,37		13,55	

Erläuterung der Fußnoten auf Seite 134

In Unternehmen von ... bis ... Arbeitnehmern ²⁾										Lfd. Nr.
50 und mehr										
zusammen		50 - 249		250 - 499		500 - 999		1 000 und mehr		
€	% ³⁾	€	% ³⁾	€	% ³⁾	€	% ³⁾	€	% ³⁾	
34 472	100	32 807	100	45 212	100	30 172	100	38 298	100	1
34 447	99,9	32 773	99,9	45 212	100,0	30 172	100,0	38 292	100,0	2
/	/	/	/	-	-	-	-	6	0,0	3
34 227	99,3	32 547	99,2	44 686	98,8	29 733	98,5	38 236	99,8	4
27 431	79,6	26 194	79,8	36 461	80,6	23 568	78,1	30 130	78,7	5
26 660	77,3	25 359	77,3	35 901	79,4	23 157	76,7	29 443	76,9	6
21 112	61,2	20 715	63,1	27 123	60,0	18 214	60,4	21 478	56,1	7
/	/	/	/	(3 125)	6,9	/	/	3 386	8,8	8
/	/	/	/	(1 868)	(4,1)	/	/	3 330	8,7	9
/	/	/	/	(116)	(0,3)	202	(0,7)	204	0,5	10
3 477	10,1	3 272	10,0	4 327	9,6	2 657	8,8	4 152	10,8	11
2 741	8,0	2 601	7,9	3 498	7,7	2 163	7,2	3 159	8,2	12
577	1,7	561	1,7	736	1,6	494	1,6	609	1,6	13
/	/	/	/	/	/	-	-	384	1,0	14
/	/	/	/	(1 211)	(2,7)	/	/	224	0,6	15
/	/	/	/	(1 133)	(2,5)	/	/	159	0,4	16
(771)	(2,2)	/	(2,5)	(560)	(1,2)	/	/	686	1,8	17
6 796	19,7	6 352	19,4	8 225	18,2	6 165	20,4	8 107	21,2	18
5 799	16,8	5 447	16,6	7 112	15,7	5 135	17,0	6 823	17,8	19
5 473	15,9	5 174	15,8	6 740	14,9	4 917	16,3	6 300	16,5	20
2 504	7,3	2 388	7,3	3 081	6,8	2 266	7,5	2 804	7,3	21
/	/	/	/	(48)	(0,1)	/	/	14	0,0	22
833	2,4	791	2,4	1 026	2,3	752	2,5	946	2,5	23
1 745	5,1	1 624	5,0	2 180	4,8	1 571	5,2	2 086	5,4	24
(307)	0,9	(294)	(0,9)	(333)	(0,7)	(187)	(0,6)	372	1,0	25
67	0,2	(63)	0,2	93	0,2	64	0,2	75	0,2	26
/	/	/	/	(26)	(0,1)	/	/	16	0,0	27
/	/	/	/	373	0,8	217	0,7	523	1,4	28
/	/	/	/	(20)	(0,0)	-	-	266	0,7	29
/	/	/	/	(91)	(0,2)	/	/	26	0,1	30
/	/	/	/	(175)	(0,4)	/	/	2	0,0	31
/	/	/	/	(75)	(0,2)	/	/	59	0,2	32
/	/	/	/	-	-	-	-	31	0,1	33
/	/	/	/	(12)	(0,0)	-	-	138	0,4	34
(807)	(2,3)	/	/	968	2,1	(927)	(3,1)	1 118	2,9	35
(739)	(2,1)	/	/	836	(1,8)	(830)	(2,7)	1 013	2,6	36
(727)	(2,1)	/	/	827	(1,8)	(818)	(2,7)	1 002	2,6	37
/	/	/	/	(10)	(0,0)	/	/	12	0,0	38
-	-	-	-	-	-	-	-	-	-	39
/	/	/	/	(130)	(0,3)	/	/	104	0,3	40
/	/	/	/	(22)	(0,0)	/	/	72	0,2	41
/	/	/	/	(108)	(0,2)	/	/	32	0,1	42
/	/	/	/	/	/	/	/	0	0,0	43
(190)	(0,6)	/	/	(145)	(0,3)	/	/	166	0,4	44
/	/	/	/	(426)	(0,9)	/	/	5	0,0	45
/	/	/	/	/	(0,2)	(283)	0,9	57	0,1	46
13 360	38,8	(12 093)	36,9	18 089	40,0	11 958	39,6	16 821	43,9	47
6 789	19,7	6 383	19,5	8 312	18,4	6 241	20,7	7 922	20,7	48
20,10		19,22		25,63		17,60		22,16		49

Noch: 2. Arbeitskosten je Vollzeiteinheit¹⁾ 2004 nach Kostenarten, Wirtschaftszweigen und Unternehmensgrößenklassen

Lfd. Nr.	Kostenart	Insgesamt		10 - 49	
		€	% ³⁾	€	% ³⁾
51 Handelsvermittlung und					
1	Arbeitskosten insgesamt	/	100	(27 657)	100
2	Arbeitskosten abzüglich erstattete Lohn- und Gehaltszahlungen	/	99,8	(27 482)	99,4
3	dem Arbeitgeber erstattete Lohn- und Gehaltszahlungen	/	/	/	/
4	Arbeitnehmerentgelt	/	99,7	(27 593)	99,8
5	Bruttolöhne und -gehälter	/	82,8	(21 921)	79,3
6	Bruttolöhne und -gehälter (ohne Auszubildende)	/	82,2	(21 672)	78,4
7	Entgelt für die geleistete Arbeitszeit ⁴⁾	/	(66,3)	(17 574)	63,5
8	Sonderzahlungen insgesamt ⁵⁾	/	/	/	/
9	darunter fest vereinbarte Sonderzahlungen	(1 083)	/	/	/
10	Leistungen zur Vermögensbildung der Arbeitnehmer	/	/	/	/
11	Vergütung für nicht gearbeitete Tage	/	9,8	(2 644)	9,6
12	Urlaubsvergütung	/	7,8	(2 164)	7,8
13	Vergütung gesetzlicher Feiertage	/	1,8	471	1,7
14	Vergütung sonstiger betrieblicher oder tariflicher arbeitsfreier Tage	/	/	/	/
15	Sachleistungen ⁶⁾	/	(1,4)	/	/
16	darunter steuerlicher Wert der privaten Nutzung von Firmen-/ Dienstwagen	/	(1,2)	/	/
17	Bruttolöhne und -gehälter der Auszubildenden	(291)	/	/	/
18	Sozialbeiträge der Arbeitgeber	(7 964)	/	5 672	20,5
19	tatsächliche Sozialbeiträge der Arbeitgeber (ohne Auszubildende) ⁷⁾	(6 609)	/	4 981	18,0
20	gesetzliche Arbeitgeberbeiträge zur Sozialversicherung	(5 861)	/	4 616	16,7
21	Rentenversicherungsbeiträge	(2 675)	/	2 112	7,6
22	darunter Aufstockungsbeiträge zur Rentenversicherung im Rahmen der Altersteilzeit	(17)	/	/	/
23	Arbeitslosenversicherungsbeiträge	(882)	/	705	2,6
24	Kranken- und Pflegeversicherungsbeiträge	(1 904)	/	1 501	5,4
25	Beiträge zur Berufsgenossenschaft	303	/	/	/
26	Umlage für das Insolvenzgeld	(74)	/	(57)	0,2
27	sonstige gesetzliche Aufwendungen	/	/	/	/
28	Aufwendungen für die betriebliche Altersversorgung ⁸⁾	/	/	/	/
29	Aufwendungen für betriebliche Ruhegeldzusagen	/	/	/	/
30	Zuwendungen an Pensionskassen	/	/	/	/
31	Zuwendungen an Unterstützungskassen	/	/	/	/
32	Beiträge zur Direktversicherung	/	/	/	/
33	Beiträge an Pensionsfonds	/	/	-	-
34	sonstige Aufwendungen für die Alterssicherung	/	/	/	/
35	unterstellte Sozialbeiträge der Arbeitgeber (ohne Auszubildende) ⁹⁾	/	(2,7)	/	/
36	Lohn- und Gehaltsfortzahlung	/	1,9	(496)	(1,8)
37	Lohn- und Gehaltsfortzahlung im Krankheitsfall	/	1,8	(479)	(1,7)
38	Arbeitgeberzuschüsse zum Mutterschaftsgeld	/	/	/	/
39	unterstellte Sozialbeiträge zur Alters- und Gesundheitsvorsorge	-	-	-	-
40	Zahlungen an aus dem Unternehmen ausscheidende Arbeitnehmer	/	/	/	/
41	Entlassungsentschädigungen	/	/	/	/
42	Aufstockungsbeiträge zu Lohn und Gehalt im Rahmen der Altersteilzeit	/	/	/	/
43	sonstige freiwillige Sozialleistungen der Arbeitgeber	/	/	/	/
44	Sozialbeiträge der Arbeitgeber für Auszubildende	(71)	/	/	/
45	Kosten für die berufliche Aus- und Weiterbildung	/	/	/	/
46	sonstige Aufwendungen ¹⁰⁾	(31)	/	/	/
Nachrichtlich:					
47	Personalnebenkosten insgesamt ¹¹⁾	/	/	(10 083)	36,5
48	darunter gesetzliche Personalnebenkosten ¹²⁾	(7 579)	/	5 582	20,2
49	Arbeitskosten insgesamt je geleistete Stunde der Voll- und Teilzeitbeschäftigten	/	/	15,15	/

Erläuterung der Fußnoten auf Seite 134

In Unternehmen von ... bis ... Arbeitnehmern ²⁾										Lfd. Nr.
50 und mehr										
zusammen		50 - 249		250 - 499		500 - 999		1 000 und mehr		
€	% ³⁾	€	% ³⁾	€	% ³⁾	€	% ³⁾	€	% ³⁾	
/	100	28 977	100	/	100	/	100	40 330	100	1
/	99,9	28 887	99,7	/	99,9	/	100,0	40 306	99,9	2
/	/	/	/	/	/	/	/	25	0,1	3
/	99,7	28 899	99,7	/	99,3	/	99,9	40 111	99,5	4
/	83,4	22 936	79,2	/	78,2	/	89,7	31 314	77,6	5
/	82,8	22 590	78,0	/	77,8	/	89,6	30 914	76,7	6
/	(66,7)	18 021	62,2	/	(53,8)	/	76,6	23 438	58,1	7
/	/	(1 294)	(4,5)	/	/	/	/	2 930	7,3	8
(1 230)	/	(786)	(2,7)	/	(4,2)	/	/	1 858	4,6	9
/	/	/	/	(177)	/	/	/	166	0,4	10
/	9,9	2 742	9,5	/	8,6	/	10,6	3 832	9,5	11
/	7,8	2 235	7,7	/	7,0	/	8,2	3 048	7,6	12
/	(1,8)	487	1,7	/	1,4	/	2,0	643	1,6	13
/	/	/	/	/	/	/	0,3	141	0,3	14
/	(1,4)	/	(1,4)	/	(2,4)	/	(1,1)	549	1,4	15
/	(1,2)	/	(1,3)	/	/	/	(1,1)	393	1,0	16
(304)	/	/	/	/	/	/	/	400	1,0	17
/	/	5 963	20,6	/	21,1	/	/	8 797	21,8	18
(7 130)	/	5 111	17,6	/	18,1	/	/	7 114	17,6	19
(6 259)	/	4 872	16,8	(6 190)	/	/	/	6 588	16,3	20
(2 856)	/	2 200	7,6	(2 940)	(6,1)	/	/	2 990	7,4	21
										22
(22)	/	/	/	/	/	/	/	50	0,1	
(939)	/	722	2,5	/	(2,0)	/	/	981	2,4	23
(2 033)	/	1 582	5,5	1 801	/	/	/	2 175	5,4	24
328	/	(282)	(1,0)	/	/	418	/	346	0,9	25
(80)	/	59	0,2	/	0,2	/	/	79	0,2	26
/	/	/	/	/	/	/	/	17	0,0	27
/	/	/	/	/	/	/	(1,3)	526	1,3	28
/	/	/	/	/	/	/	(0,2)	283	0,7	29
/	/	/	/	/	/	/	/	112	0,3	30
/	/	/	/	/	/	/	/	(16)	(0,0)	31
/	/	/	/	/	/	/	(0,5)	88	0,2	32
/	/	/	/	/	/	/	/	5	0,0	33
/	/	/	/	/	/	/	/	23	0,1	34
/	(2,8)	(767)	(2,6)	/	/	/	(2,3)	1 589	3,9	35
/	(1,9)	622	(2,1)	/	(1,8)	/	1,7	871	2,2	36
/	(1,9)	605	(2,1)	/	(1,8)	/	1,6	860	2,1	37
/	/	/	/	/	/	/	0,0	10	0,0	38
-	-	-	-	-	-	-	-	-	-	39
/	/	/	/	/	/	/	/	710	1,8	40
/	/	/	/	/	/	/	(0,6)	562	1,4	41
(66)	/	/	/	/	/	/	/	148	0,4	42
/	(0,0)	/	/	/	/	/	(0,0)	8	0,0	43
(73)	/	/	/	/	/	/	/	94	0,2	44
/	/	/	/	/	/	/	/	153	0,4	45
(36)	/	/	/	/	/	/	/	67	0,2	46
/	/	10 956	37,8	/	(46,2)	/	(23,4)	16 892	41,9	47
/	/	5 981	20,6	(7 765)	(16,0)	/	/	8 101	20,1	48
/	/	16,30		/		/		23,95		49

Noch: 2. Arbeitskosten je Vollzeiteinheit¹⁾ 2004 nach Kostenarten, Wirtschaftszweigen und Unternehmensgrößenklassen

Lfd. Nr.	Kostenart	Insgesamt		10 - 49	
		€	% ³⁾	€	% ³⁾
52 Einzelhandel (ohne Handel mit					
1	Arbeitskosten insgesamt	28 371	100	22 422	100
2	Arbeitskosten abzüglich erstattete Lohn- und Gehaltszahlungen	28 302	99,8	22 297	99,4
3	dem Arbeitgeber erstattete Lohn- und Gehaltszahlungen	/	/	/	/
4	Arbeitnehmerentgelt	28 199	99,4	22 306	99,5
5	Bruttolöhne und -gehälter	22 366	78,8	17 683	78,9
6	Bruttolöhne und -gehälter (ohne Auszubildende)	21 900	77,2	17 353	77,4
7	Entgelt für die geleistete Arbeitszeit ⁴⁾	17 440	61,5	14 499	64,7
8	Sonderzahlungen insgesamt ⁵⁾	1 486	5,2	/	/
9	darunter fest vereinbarte Sonderzahlungen	997	3,5	/	/
10	Leistungen zur Vermögensbildung der Arbeitnehmer	93	0,3	/	/
11	Vergütung für nicht gearbeitete Tage	2 661	9,4	(2 082)	9,3
12	Urlaubsvergütung	2 163	7,6	(1 682)	7,5
13	Vergütung gesetzlicher Feiertage	473	1,7	386	1,7
14	Vergütung sonstiger betrieblicher oder tariflicher arbeitsfreier Tage	(25)	(0,1)	/	/
15	Sachleistungen ⁶⁾	219	0,8	/	/
16	darunter steuerlicher Wert der privaten Nutzung von Firmen-/ Dienstwagen	(67)	(0,2)	/	/
17	Bruttolöhne und -gehälter der Auszubildenden	466	1,6	/	/
18	Sozialbeiträge der Arbeitgeber	5 833	20,6	(4 622)	20,6
19	tatsächliche Sozialbeiträge der Arbeitgeber (ohne Auszubildende) ⁷⁾	4 917	17,3	3 920	17,5
20	gesetzliche Arbeitgeberbeiträge zur Sozialversicherung	4 666	16,4	3 725	16,6
21	Rentenversicherungsbeiträge	2 102	7,4	1 683	7,5
22	darunter Aufstockungsbeiträge zur Rentenversicherung im Rahmen der Altersteilzeit	(11)	(0,0)	/	/
23	Arbeitslosenversicherungsbeiträge	683	2,4	546	2,4
24	Kranken- und Pflegeversicherungsbeiträge	1 580	5,6	1 251	5,6
25	Beiträge zur Berufsgenossenschaft	203	0,7	/	/
26	Umlage für das Insolvenzgeld	58	0,2	(44)	0,2
27	sonstige gesetzliche Aufwendungen	39	0,1	/	/
28	Aufwendungen für die betriebliche Altersversorgung ⁸⁾	251	0,9	/	/
29	Aufwendungen für betriebliche Ruhegeldzusagen	/	/	/	/
30	Zuwendungen an Pensionskassen	(86)	(0,3)	/	/
31	Zuwendungen an Unterstützungskassen	(27)	(0,1)	/	/
32	Beiträge zur Direktversicherung	/	/	/	/
33	Beiträge an Pensionsfonds	/	/	/	/
34	sonstige Aufwendungen für die Alterssicherung	/	/	/	/
35	unterstellte Sozialbeiträge der Arbeitgeber (ohne Auszubildende) ⁹⁾	805	2,8	/	/
36	Lohn- und Gehaltsfortzahlung	612	2,2	(399)	(1,8)
37	Lohn- und Gehaltsfortzahlung im Krankheitsfall	575	2,0	(392)	(1,7)
38	Arbeitgeberzuschüsse zum Mutterschaftsgeld	37	0,1	/	/
39	unterstellte Sozialbeiträge zur Alters- und Gesundheitsvorsorge	-	-	-	-
40	Zahlungen an aus dem Unternehmen ausscheidende Arbeitnehmer	/	/	/	/
41	Entlassungsentschädigungen	/	/	/	/
42	Aufstockungsbeiträge zu Lohn und Gehalt im Rahmen der Altersteilzeit	(28)	(0,1)	/	/
43	sonstige freiwillige Sozialleistungen der Arbeitgeber	/	/	/	/
44	Sozialbeiträge der Arbeitgeber für Auszubildende	111	0,4	/	/
45	Kosten für die berufliche Aus- und Weiterbildung	(127)	0,4	/	/
46	sonstige Aufwendungen ¹⁰⁾	/	/	/	/
Nachrichtlich:					
47	Personalnebenkosten insgesamt ¹¹⁾	10 930	38,5	(7 922)	35,3
48	darunter gesetzliche Personalnebenkosten ¹²⁾	5 751	20,3	4 510	20,1
49	Arbeitskosten insgesamt je geleistete Stunde der Voll- und Teilzeitbeschäftigten	16,59		12,73	

Erläuterung der Fußnoten auf Seite 134

In Unternehmen von ... bis ... Arbeitnehmern ²⁾										Lfd. Nr.
50 und mehr										
zusammen		50 - 249		250 - 499		500 - 999		1 000 und mehr		
€	% ³⁾	€	% ³⁾	€	% ³⁾	€	% ³⁾	€	% ³⁾	
29 877	100	24 995	100	27 261	100	24 895	100	32 775	100	1
29 823	99,8	24 956	99,8	27 113	99,5	24 839	99,8	32 730	99,9	2
(54)	(0,2)	/	/	/	/	/	(0,2)	45	0,1	3
29 691	99,4	24 947	99,8	27 084	99,3	24 762	99,5	32 531	99,3	4
23 551	78,8	19 834	79,4	21 579	79,2	19 639	78,9	25 775	78,6	5
23 051	77,2	19 332	77,3	20 982	77,0	18 955	76,1	25 320	77,3	6
18 185	60,9	15 913	63,7	16 820	61,7	15 269	61,3	19 653	60,0	7
1 705	5,7	/	(3,6)	(1 374)	(5,0)	(1 103)	(4,4)	2 136	6,5	8
1 164	3,9	/	/	/	/	/	/	1 446	4,4	9
103	0,3	/	/	(83)	(0,3)	/	/	124	0,4	10
2 808	9,4	2 352	9,4	2 581	9,5	2 360	9,5	3 073	9,4	11
2 285	7,6	(1 901)	7,6	2 118	7,8	1 846	7,4	2 514	7,7	12
496	1,7	441	1,8	452	1,7	410	1,6	535	1,6	13
28	0,1	/	/	/	/	/	(0,4)	24	0,1	14
250	0,8	/	/	/	/	/	(0,6)	334	1,0	15
(70)	(0,2)	/	/	/	/	/	/	72	0,2	16
500	1,7	/	/	/	/	684	(2,7)	455	1,4	17
6 139	20,5	5 113	20,5	5 505	20,2	5 123	20,6	6 756	20,6	18
5 170	17,3	4 244	17,0	4 635	17,0	4 317	17,3	5 710	17,4	19
4 904	16,4	4 075	16,3	4 529	16,6	4 127	16,6	5 376	16,4	20
2 208	7,4	1 859	7,4	(2 030)	7,4	1 873	7,5	2 411	7,4	21
										22
12	0,0	/	/	/	/	/	/	15	0,0	
718	2,4	612	2,4	(657)	2,4	593	2,4	784	2,4	23
1 663	5,6	1 345	5,4	1 515	5,6	1 392	5,6	1 839	5,6	24
206	0,7	(180)	(0,7)	(213)	(0,8)	183	0,7	218	0,7	25
62	0,2	52	0,2	(58)	0,2	55	0,2	67	0,2	26
47	0,2	/	/	/	/	/	/	56	0,2	27
265	0,9	/	/	/	(0,4)	/	/	334	1,0	28
76	0,3	/	/	/	/	/	(0,1)	111	0,3	29
98	0,3	/	/	/	/	(67)	(0,3)	120	0,4	30
32	0,1	/	/	/	/	/	(0,0)	48	0,1	31
(47)	(0,2)	/	/	/	/	/	/	41	0,1	32
/	/	/	/	/	/	-	-	/	/	33
(11)	(0,0)	/	/	/	/	/	(0,1)	12	0,0	34
853	2,9	/	/	(734)	(2,7)	(648)	2,6	940	2,9	35
665	2,2	(532)	(2,1)	632	2,3	(544)	2,2	737	2,2	36
621	2,1	(506)	(2,0)	595	2,2	(494)	(2,0)	686	2,1	37
45	0,1	/	/	/	/	(51)	0,2	51	0,2	38
-	-	-	-	-	-	-	-	-	-	39
/	/	/	/	/	/	/	(0,4)	200	0,6	40
/	/	/	/	/	/	/	/	161	0,5	41
(33)	(0,1)	/	/	/	/	/	/	39	0,1	42
/	/	/	/	/	/	/	(0,0)	/	/	43
117	0,4	/	/	/	/	158	0,6	105	0,3	44
140	0,5	/	/	/	/	/	/	189	0,6	45
46	0,2	/	/	/	/	/	/	55	0,2	46
11 692	39,1	(9 082)	36,3	(10 441)	38,3	9 626	38,7	13 122	40,0	47
6 066	20,3	5 047	20,2	5 612	20,6	5 081	20,4	6 648	20,3	48
17,61		14,39		16,23		14,59		19,47		49

Noch: 2. Arbeitskosten je Vollzeiteinheit¹⁾ 2004 nach Kostenarten, Wirtschaftszweigen und Unternehmensgrößenklassen

Lfd. Nr.	Kostenart	Insgesamt		10 - 49	
		€	% ³⁾	€	% ³⁾
H Gastgewerbe					
1	Arbeitskosten insgesamt	22 467	100	18 164	100
2	Arbeitskosten abzüglich erstattete Lohn- und Gehaltszahlungen dem Arbeitgeber erstattete Lohn- und Gehaltszahlungen	22 298	99,3	17 742	97,7
3		/	/	/	/
4	Arbeitnehmerentgelt	22 356	99,5	18 099	99,6
5	Bruttolöhne und -gehälter	17 472	77,8	14 316	78,8
6	Bruttolöhne und -gehälter (ohne Auszubildende)	16 643	74,1	13 451	74,1
7	Entgelt für die geleistete Arbeitszeit ⁴⁾	13 792	61,4	11 661	64,2
8	Sonderzahlungen insgesamt ⁵⁾	/	(2,9)	/	/
9	darunter fest vereinbarte Sonderzahlungen	/	/	/	/
10	Leistungen zur Vermögensbildung der Arbeitnehmer	/	/	/	/
11	Vergütung für nicht gearbeitete Tage	1 984	8,8	(1 577)	(8,7)
12	Urlaubsvergütung	1 600	7,1	(1 292)	(7,1)
13	Vergütung gesetzlicher Feiertage	(352)	1,6	(285)	1,6
14	Vergütung sonstiger betrieblicher oder tariflicher arbeitsfreier Tage	/	/	-	-
15	Sachleistungen ⁶⁾	/	/	/	/
16	darunter steuerlicher Wert der privaten Nutzung von Firmen-/ Dienstwagen	/	/	/	/
17	Bruttolöhne und -gehälter der Auszubildenden	/	/	/	/
18	Sozialbeiträge der Arbeitgeber	4 885	21,7	3 783	20,8
19	tatsächliche Sozialbeiträge der Arbeitgeber (ohne Auszubildende) ⁷⁾	3 940	17,5	3 071	16,9
20	gesetzliche Arbeitgeberbeiträge zur Sozialversicherung	3 751	16,7	2 935	16,2
21	Rentenversicherungsbeiträge	1 638	7,3	1 284	7,1
22	darunter Aufstockungsbeiträge zur Rentenversicherung im Rahmen der Altersteilzeit	/	/	-	-
23	Arbeitslosenversicherungsbeiträge	(514)	2,3	(394)	2,2
24	Kranken- und Pflegeversicherungsbeiträge	1 215	5,4	936	5,2
25	Beiträge zur Berufsgenossenschaft	284	1,3	(259)	(1,4)
26	Umlage für das Insolvenzgeld	(41)	(0,2)	38	0,2
27	sonstige gesetzliche Aufwendungen	/	/	/	/
28	Aufwendungen für die betriebliche Altersversorgung ⁸⁾	(190)	(0,8)	/	/
29	Aufwendungen für betriebliche Ruhegeldzusagen	/	/	/	/
30	Zuwendungen an Pensionskassen	/	(0,6)	/	/
31	Zuwendungen an Unterstützungskassen	/	/	/	/
32	Beiträge zur Direktversicherung	/	/	/	/
33	Beiträge an Pensionsfonds	/	/	/	/
34	sonstige Aufwendungen für die Alterssicherung	/	/	-	-
35	unterstellte Sozialbeiträge der Arbeitgeber (ohne Auszubildende) ⁹⁾	/	(3,2)	/	/
36	Lohn- und Gehaltsfortzahlung	(584)	(2,6)	/	/
37	Lohn- und Gehaltsfortzahlung im Krankheitsfall	(564)	(2,5)	/	/
38	Arbeitgeberzuschüsse zum Mutterschaftsgeld	/	/	/	/
39	unterstellte Sozialbeiträge zur Alters- und Gesundheitsvorsorge	-	-	-	-
40	Zahlungen an aus dem Unternehmen ausscheidende Arbeitnehmer	/	/	/	/
41	Entlassungsentschädigungen	/	/	/	/
42	Aufstockungsbeiträge zu Lohn und Gehalt im Rahmen der Altersteilzeit	/	/	-	-
43	sonstige freiwillige Sozialleistungen der Arbeitgeber	/	/	/	/
44	Sozialbeiträge der Arbeitgeber für Auszubildende	/	/	/	/
45	Kosten für die berufliche Aus- und Weiterbildung	/	/	/	/
46	sonstige Aufwendungen ¹⁰⁾	/	/	/	/
Nachrichtlich:					
47	Personalnebenkosten insgesamt ¹¹⁾	(8 675)	38,6	(6 503)	35,8
48	darunter gesetzliche Personalnebenkosten ¹²⁾	4 687	20,9	3 654	20,1
49	Arbeitskosten insgesamt je geleistete Stunde der Voll- und Teilzeitbeschäftigten	13,00		10,47	

Erläuterung der Fußnoten auf Seite 134

In Unternehmen von ... bis ... Arbeitnehmern ²⁾										Lfd. Nr.
50 und mehr										
zusammen		50 - 249		250 - 499		500 - 999		1 000 und mehr		
€	% ³⁾	€	% ³⁾	€	% ³⁾	€	% ³⁾	€	% ³⁾	
24 142	100	(23 071)	100	27 600	100	18 741	100	24 718	100	1
24 072	99,7	(22 942)	99,4	27 592	100,0	18 632	99,4	24 702	99,9	2
/	/	/	/	/	/	/	/	16	0,1	3
24 014	99,5	(22 973)	99,6	27 453	99,5	18 525	98,8	24 602	99,5	4
18 701	77,5	(18 028)	78,1	21 565	78,1	(14 076)	75,1	18 871	76,3	5
17 886	74,1	(17 272)	74,9	20 068	72,7	13 870	74,0	18 435	74,6	6
14 622	60,6	(14 419)	62,5	16 461	59,6	(10 982)	58,6	14 652	59,3	7
(869)	(3,6)	/	/	1 048	3,8	(1 108)	/	1 153	4,7	8
/	/	/	/	1 037	3,8	/	/	809	3,3	9
/	(0,3)	/	/	(82)	(0,3)	/	/	64	0,3	10
(2 142)	8,9	/	(8,6)	2 390	8,7	/	(8,5)	2 398	9,7	11
1 720	7,1	/	(6,9)	1 884	6,8	/	(7,0)	1 944	7,9	12
(378)	1,6	(360)	1,6	445	1,6	(262)	(1,4)	389	1,6	13
/	/	/	/	/	/	/	/	64	0,3	14
/	/	/	/	/	/	/	/	167	0,7	15
/	/	/	/	/	/	/	/	85	0,3	16
/	/	/	/	/	(5,4)	/	(1,1)	436	1,8	17
5 314	22,0	/	21,4	5 888	21,3	4 449	23,7	5 732	23,2	18
4 278	17,7	(3 917)	17,0	4 651	16,9	3 877	(20,7)	4 687	19,0	19
4 068	16,9	(3 832)	16,6	4 463	16,2	3 745	(20,0)	4 193	17,0	20
1 776	7,4	/	7,4	1 986	7,2	1 395	7,4	1 826	7,4	21
/	/	/	/	/	/	-	-	18	0,1	22
(561)	2,3	/	2,3	650	2,4	457	2,4	581	2,4	23
1 324	5,5	(1 270)	5,5	1 455	5,3	1 080	5,8	1 389	5,6	24
294	1,2	270	(1,2)	321	1,2	(257)	1,4	324	1,3	25
(42)	(0,2)	/	/	(45)	(0,2)	37	0,2	51	0,2	26
/	/	/	/	/	/	/	/	21	0,1	27
(210)	(0,9)	/	/	(188)	(0,7)	/	(0,7)	494	2,0	28
/	/	/	/	-	-	/	/	114	0,5	29
(163)	(0,7)	/	/	(187)	(0,7)	/	/	356	1,4	30
/	/	/	/	-	-	/	/	6	0,0	31
/	/	/	/	/	/	/	/	13	0,1	32
/	/	/	/	-	-	-	-	1	0,0	33
/	/	/	/	-	-	/	0,0	5	0,0	34
/	(3,4)	/	/	866	3,1	/	(2,7)	938	3,8	35
(642)	(2,7)	/	/	811	2,9	(436)	2,3	715	2,9	36
(616)	(2,6)	/	/	763	2,8	(421)	2,2	699	2,8	37
/	/	/	/	/	(0,2)	/	/	16	0,1	38
-	-	-	-	-	-	-	-	-	-	39
/	/	/	/	/	/	/	/	219	0,9	40
/	/	/	/	/	/	/	/	164	0,7	41
/	/	/	/	/	/	-	-	55	0,2	42
/	/	/	/	/	/	/	/	4	0,0	43
/	/	/	/	/	(1,3)	(59)	0,3	106	0,4	44
/	/	/	/	(82)	(0,3)	/	/	40	0,2	45
/	/	/	/	/	/	/	(0,5)	76	0,3	46
(9 520)	39,4	/	37,5	11 139	40,4	7 760	41,4	10 066	40,7	47
5 088	21,1	(4 742)	20,6	5 718	20,7	4 444	(23,7)	5 297	21,4	48
13.99		(13,03)		15,49		10,65		15,77		49

Noch: 2. Arbeitskosten je Vollzeiteinheit¹⁾ 2004 nach Kostenarten, Wirtschaftszweigen und Unternehmensgrößenklassen

Lfd. Nr.	Kostenart	Insgesamt		10 - 49	
		€	% ³⁾	€	% ³⁾
I Verkehr und					
1	Arbeitskosten insgesamt	36 451	100	(23 968)	100
2	Arbeitskosten abzüglich erstattete Lohn- und Gehaltszahlungen dem Arbeitgeber erstattete Lohn- und Gehaltszahlungen	36 373	99,8	(23 726)	99,0
3		/	/	/	/
4	Arbeitnehmerentgelt	36 282	99,5	(23 924)	99,8
5	Bruttolöhne und -gehälter	26 258	72,0	(19 331)	80,7
6	Bruttolöhne und -gehälter (ohne Auszubildende)	25 989	71,3	(19 223)	80,2
7	Entgelt für die geleistete Arbeitszeit ⁴⁾	20 305	55,7	15 632	65,2
8	Sonderzahlungen insgesamt ⁵⁾	1 881	5,2	/	/
9	darunter fest vereinbarte Sonderzahlungen	1 375	3,8	/	/
10	Leistungen zur Vermögensbildung der Arbeitnehmer	/	/	/	/
11	Vergütung für nicht gearbeitete Tage	3 093	8,5	(2 110)	8,8
12	Urlaubsvergütung	2 491	6,8	(1 690)	7,1
13	Vergütung gesetzlicher Feiertage	557	1,5	(416)	1,7
14	Vergütung sonstiger betrieblicher oder tariflicher arbeitsfreier Tage	45	0,1	/	/
15	Sachleistungen ⁶⁾	/	/	/	/
16	darunter steuerlicher Wert der privaten Nutzung von Firmen-/ Dienstwagen	/	(0,2)	/	/
17	Bruttolöhne und -gehälter der Auszubildenden	(269)	(0,7)	/	/
18	Sozialbeiträge der Arbeitgeber	10 024	27,5	4 593	19,2
19	tatsächliche Sozialbeiträge der Arbeitgeber (ohne Auszubildende) ⁷⁾	7 439	20,4	4 149	17,3
20	gesetzliche Arbeitgeberbeiträge zur Sozialversicherung	5 553	15,2	4 101	17,1
21	Rentenversicherungsbeiträge	2 487	6,8	1 734	7,2
22	darunter Aufstockungsbeiträge zur Rentenversicherung im Rahmen der Altersteilzeit	51	0,1	-	-
23	Arbeitslosenversicherungsbeiträge	792	2,2	567	2,4
24	Kranken- und Pflegeversicherungsbeiträge	1 858	5,1	1 276	5,3
25	Beiträge zur Berufsgenossenschaft	330	0,9	(475)	(2,0)
26	Umlage für das Insolvenzgeld	69	0,2	(44)	(0,2)
27	sonstige gesetzliche Aufwendungen	(17)	(0,0)	/	/
28	Aufwendungen für die betriebliche Altersversorgung ⁸⁾	(1 887)	5,2	/	/
29	Aufwendungen für betriebliche Ruhegeldzusagen	(704)	1,9	-	-
30	Zuwendungen an Pensionskassen	(85)	(0,2)	/	/
31	Zuwendungen an Unterstützungskassen	(1 005)	2,8	-	-
32	Beiträge zur Direktversicherung	/	/	/	/
33	Beiträge an Pensionsfonds	(15)	0,0	-	-
34	sonstige Aufwendungen für die Alterssicherung	(46)	(0,1)	/	/
35	unterstellte Sozialbeiträge der Arbeitgeber (ohne Auszubildende) ⁹⁾	2 514	6,9	/	/
36	Lohn- und Gehaltsfortzahlung	1 000	2,7	/	/
37	Lohn- und Gehaltsfortzahlung im Krankheitsfall	966	2,7	/	/
38	Arbeitgeberzuschüsse zum Mutterschaftsgeld	33	0,1	/	/
39	unterstellte Sozialbeiträge zur Alters- und Gesundheitsvorsorge	(7)	0,0	-	-
40	Zahlungen an aus dem Unternehmen ausscheidende Arbeitnehmer	1 471	4,0	/	/
41	Entlassungsentschädigungen	1 297	3,6	/	/
42	Aufstockungsbeiträge zu Lohn und Gehalt im Rahmen der Altersteilzeit	(173)	0,5	-	-
43	sonstige freiwillige Sozialleistungen der Arbeitgeber	(37)	0,1	/	/
44	Sozialbeiträge der Arbeitgeber für Auszubildende	(71)	(0,2)	/	/
45	Kosten für die berufliche Aus- und Weiterbildung	(122)	0,3	/	/
46	sonstige Aufwendungen ¹⁰⁾	(46)	(0,1)	/	/
Nachrichtlich:					
47	Personalnebenkosten insgesamt ¹¹⁾	16 146	44,3	(8 336)	34,8
48	darunter gesetzliche Personalnebenkosten ¹²⁾	7 117	19,5	4 911	20,5
49	Arbeitskosten insgesamt je geleistete Stunde der Voll- und Teilzeitbeschäftigten	20,86		(12,33)	

Erläuterung der Fußnoten auf Seite 134

In Unternehmen von ... bis ... Arbeitnehmern ²⁾										Lfd. Nr.
50 und mehr										
zusammen		50 - 249		250 - 499		500 - 999		1 000 und mehr		
€	% ³⁾	€	% ³⁾	€	% ³⁾	€	% ³⁾	€	% ³⁾	
39 290	100	(26 684)	100	27 444	100	33 928	100	46 014	100	1
39 250	99,9	(26 632)	99,8	27 433	100,0	33 871	99,8	45 971	99,9	2
(41)	(0,1)	/	/	/	/	57	0,2	43	0,1	3
39 094	99,5	(26 531)	99,4	27 311	99,5	33 839	99,7	45 782	99,5	4
27 834	70,8	(21 018)	78,8	21 010	76,6	26 775	78,9	31 425	68,3	5
27 528	70,1	(20 889)	78,3	20 581	75,0	26 608	78,4	31 082	67,5	6
21 367	54,4	(17 216)	64,5	16 660	60,7	21 359	63,0	23 625	51,3	7
2 210	5,6	/	(3,0)	/	/	1 434	4,2	2 916	6,3	8
1 609	4,1	/	/	/	/	1 336	3,9	2 043	4,4	9
/	/	/	/	/	/	95	0,3	76	0,2	10
3 317	8,4	/	8,8	2 233	8,1	3 360	9,9	3 839	8,3	11
2 674	6,8	/	7,0	1 787	6,5	2 656	7,8	3 105	6,7	12
589	1,5	/	1,6	419	1,5	558	1,6	674	1,5	13
54	0,1	/	/	/	/	146	0,4	60	0,1	14
(550)	(1,4)	/	/	(341)	/	360	1,1	626	1,4	15
(80)	(0,2)	/	/	/	/	/	/	72	0,2	16
(305)	(0,8)	/	/	/	/	/	/	344	0,7	17
11 260	28,7	(5 513)	20,7	(6 300)	23,0	7 063	20,8	14 357	31,2	18
8 188	20,8	(4 735)	17,7	4 877	17,8	5 846	17,2	10 104	22,0	19
5 883	15,0	(4 447)	16,7	4 579	16,7	5 379	15,9	6 631	14,4	20
2 658	6,8	(1 982)	7,4	2 067	7,5	2 418	7,1	3 006	6,5	21
										22
63	0,2	/	/	/	/	12	0,0	76	0,2	
843	2,1	/	2,3	(647)	2,4	773	2,3	958	2,1	23
1 991	5,1	(1 407)	5,3	(1 548)	5,6	1 787	5,3	2 277	4,9	24
297	0,8	/	(1,3)	/	/	295	0,9	297	0,6	25
74	0,2	(53)	0,2	(63)	0,2	72	0,2	83	0,2	26
(20)	(0,1)	/	/	/	/	35	0,1	11	0,0	27
(2 305)	5,9	/	/	/	/	467	1,4	3 473	7,5	28
(864)	2,2	/	/	/	/	42	0,1	1 333	2,9	29
(102)	(0,3)	/	/	/	/	381	1,1	72	0,2	30
(1 234)	3,1	/	/	/	/	/	/	1 951	4,2	31
/	/	/	/	/	/	12	(0,0)	14	0,0	32
(19)	(0,0)	/	/	/	/	2	0,0	29	0,1	33
(55)	(0,1)	/	/	/	/	29	0,1	74	0,2	34
2 992	7,6	/	(2,8)	/	/	1 176	3,5	4 159	9,0	35
1 138	2,9	/	(2,2)	575	2,1	855	2,5	1 440	3,1	36
1 097	2,8	/	(2,2)	561	(2,0)	843	2,5	1 382	3,0	37
41	0,1	/	/	/	/	/	/	59	0,1	38
(9)	0,0	-	-	-	-	2	0,0	14	0,0	39
1 801	4,6	/	/	/	/	/	/	2 651	5,8	40
1 588	4,0	/	/	/	/	/	/	2 362	5,1	41
(213)	0,5	/	/	/	/	19	0,1	289	0,6	42
(44)	0,1	/	/	/	/	235	0,7	53	0,1	43
(80)	(0,2)	/	/	/	/	/	/	94	0,2	44
(144)	(0,4)	/	/	/	/	58	0,2	180	0,4	45
(53)	(0,1)	/	/	/	/	(31)	(0,1)	51	0,1	46
17 923	45,6	(9 468)	35,5	(10 784)	39,3	12 569	37,0	22 389	48,7	47
7 619	19,4	(5 481)	20,5	5 574	20,3	6 794	20,0	8 760	19,0	48
23,08		(14,55)		15,51		19,92		27,93		49

Noch: 2. Arbeitskosten je Vollzeiteinheit¹⁾ 2004 nach Kostenarten, Wirtschaftszweigen und Unternehmensgrößenklassen

Lfd. Nr.	Kostenart	Insgesamt		10 - 49	
		€	% ³⁾	€	% ³⁾
60 Landverkehr;					
1	Arbeitskosten insgesamt	32 550	100	(23 284)	100
2	Arbeitskosten abzüglich erstattete Lohn- und Gehaltszahlungen	32 444	99,7	(22 961)	98,6
3	dem Arbeitgeber erstattete Lohn- und Gehaltszahlungen	/	/	/	/
4	Arbeitnehmerentgelt	32 375	99,5	(23 243)	99,8
5	Bruttolöhne und -gehälter	25 151	77,3	(18 678)	80,2
6	Bruttolöhne und -gehälter (ohne Auszubildende)	25 019	76,9	(18 598)	79,9
7	Entgelt für die geleistete Arbeitszeit ⁴⁾	19 699	60,5	(15 485)	66,5
8	Sonderzahlungen insgesamt ⁵⁾	1 735	5,3	/	/
9	darunter fest vereinbarte Sonderzahlungen	1 564	4,8	/	/
10	Leistungen zur Vermögensbildung der Arbeitnehmer	/	/	/	/
11	Vergütung für nicht gearbeitete Tage	2 892	8,9	(2 107)	9,1
12	Urlaubsvergütung	2 314	7,1	(1 686)	7,2
13	Vergütung gesetzlicher Feiertage	536	1,6	(416)	1,8
14	Vergütung sonstiger betrieblicher oder tariflicher arbeitsfreier Tage	(42)	(0,1)	/	/
15	Sachleistungen ⁶⁾	/	/	/	/
16	darunter steuerlicher Wert der privaten Nutzung von Firmen-/ Dienstwagen	/	/	/	/
17	Bruttolöhne und -gehälter der Auszubildenden	(132)	(0,4)	/	/
18	Sozialbeiträge der Arbeitgeber	7 224	22,2	(4 565)	19,6
19	tatsächliche Sozialbeiträge der Arbeitgeber (ohne Auszubildende) ⁷⁾	5 596	17,2	(4 049)	17,4
20	gesetzliche Arbeitgeberbeiträge zur Sozialversicherung	5 205	16,0	(3 983)	17,1
21	Rentenversicherungsbeiträge	2 321	7,1	1 676	7,2
22	darunter Aufstockungsbeiträge zur Rentenversicherung im Rahmen der Altersteilzeit	(48)	(0,1)	-	-
23	Arbeitslosenversicherungsbeiträge	738	2,3	548	2,4
24	Kranken- und Pflegeversicherungsbeiträge	1 714	5,3	1 219	(5,2)
25	Beiträge zur Berufsgenossenschaft	344	(1,1)	/	(2,1)
26	Umlage für das Insolvenzgeld	66	0,2	(44)	(0,2)
27	sonstige gesetzliche Aufwendungen	/	/	/	/
28	Aufwendungen für die betriebliche Altersversorgung ⁸⁾	(391)	(1,2)	/	/
29	Aufwendungen für betriebliche Ruhegeldzusagen	(131)	0,4	-	-
30	Zuwendungen an Pensionskassen	(135)	(0,4)	/	/
31	Zuwendungen an Unterstützungskassen	(14)	(0,0)	-	-
32	Beiträge zur Direktversicherung	/	/	/	/
33	Beiträge an Pensionsfonds	(28)	0,1	-	-
34	sonstige Aufwendungen für die Alterssicherung	/	/	/	/
35	unterstellte Sozialbeiträge der Arbeitgeber (ohne Auszubildende) ⁹⁾	1 595	4,9	/	/
36	Lohn- und Gehaltsfortzahlung	812	2,5	/	/
37	Lohn- und Gehaltsfortzahlung im Krankheitsfall	803	2,5	/	/
38	Arbeitgeberzuschüsse zum Mutterschaftsgeld	(9)	0,0	-	-
39	unterstellte Sozialbeiträge zur Alters- und Gesundheitsvorsorge	(7)	0,0	-	-
40	Zahlungen an aus dem Unternehmen ausscheidende Arbeitnehmer	(714)	2,2	/	/
41	Entlassungsentschädigungen	(482)	1,5	/	/
42	Aufstockungsbeiträge zu Lohn und Gehalt im Rahmen der Altersteilzeit	(232)	(0,7)	-	-
43	sonstige freiwillige Sozialleistungen der Arbeitgeber	(62)	(0,2)	/	/
44	Sozialbeiträge der Arbeitgeber für Auszubildende	(34)	(0,1)	/	/
45	Kosten für die berufliche Aus- und Weiterbildung	126	0,4	/	/
46	sonstige Aufwendungen ¹⁰⁾	(48)	(0,1)	/	/
Nachrichtlich:					
47	Personalnebenkosten insgesamt ¹¹⁾	12 850	39,5	(7 798)	33,5
48	darunter gesetzliche Personalnebenkosten ¹²⁾	6 560	20,2	(4 865)	20,9
49	Arbeitskosten insgesamt je geleistete Stunde der Voll- und Teilzeitbeschäftigten	17,99		(11,95)	

Erläuterung der Fußnoten auf Seite 134

In Unternehmen von ... bis ... Arbeitnehmern ²⁾										Lfd. Nr.
50 und mehr										
zusammen		50 - 249		250 - 499		500 - 999		1 000 und mehr		
€	% ³⁾	€	% ³⁾	€	% ³⁾	€	% ³⁾	€	% ³⁾	
36 238	100	.	.	29 521	100	.	.	38 573	100	1
36 219	99,9	.	.	29 504	99,9	.	.	38 561	100,0	2
/	/	.	.	/	/	-	-	12	0,0	3
36 010	99,4	.	.	29 223	99,0	.	.	38 333	99,4	4
27 727	76,5	.	.	22 766	77,1	.	.	29 305	76,0	5
27 575	76,1	.	.	22 519	76,3	.	.	29 139	75,5	6
21 377	59,0	.	.	18 381	62,3	.	.	22 084	57,3	7
2 342	6,5	.	.	/	/	.	.	3 065	7,9	8
2 126	5,9	.	.	/	/	.	.	2 782	7,2	9
80	0,2	.	.	/	/	.	.	92	0,2	10
3 204	8,8	.	.	2 852	9,7	.	.	3 281	8,5	11
2 564	7,1	.	.	2 325	7,9	.	.	2 623	6,8	12
584	1,6	.	.	502	1,7	.	.	603	1,6	13
57	0,2	.	.	/	(0,1)	.	.	55	0,1	14
/	/	.	.	/	(1,4)	.	.	617	1,6	15
/	/	.	.	(79)	/	.	.	9	0,0	16
152	0,4	.	.	(247)	(0,8)	.	.	166	0,4	17
8 283	22,9	.	.	(6 457)	21,9	.	.	9 027	23,4	18
6 211	17,1	.	.	5 117	17,3	.	.	6 561	17,0	19
5 691	15,7	.	.	4 984	16,9	.	.	5 970	15,5	20
2 578	7,1	.	.	2 306	7,8	.	.	2 716	7,0	21
				22
(66)	(0,2)	.	.	/	/	.	.	67	0,2	
814	2,2	.	.	731	2,5	.	.	847	2,2	23
1 911	5,3	.	.	1 549	5,2	.	.	2 054	5,3	24
286	0,8	.	.	(284)	(1,0)	.	.	255	0,7	25
74	0,2	.	.	67	0,2	.	.	79	0,2	26
/	/	.	.	/	/	.	.	19	0,0	27
520	1,4	.	.	133	(0,5)	.	.	591	1,5	28
183	0,5	.	.	-	-	-	-	257	0,7	29
(183)	(0,5)	.	.	/	/	.	.	151	0,4	30
19	0,1	.	.	/	/	-	-	24	0,1	31
/	/	.	.	/	/	.	.	2	0,0	32
39	0,1	-	-	-	-	-	-	57	0,1	33
/	/	.	.	/	/	.	.	100	0,3	34
2 033	5,6	.	.	/	/	.	.	2 424	6,3	35
950	2,6	.	.	(736)	2,5	.	.	1 004	2,6	36
937	2,6	.	.	(731)	2,5	.	.	986	2,6	37
13	0,0	.	.	/	/	.	.	18	0,0	38
10	0,0	-	-	-	-	-	-	14	0,0	39
988	2,7	.	.	/	/	.	.	1 318	3,4	40
664	1,8	.	.	/	/	.	.	918	2,4	41
324	0,9	.	.	/	/	.	.	400	1,0	42
85	0,2	.	.	/	/	.	.	88	0,2	43
39	0,1	.	.	(59)	(0,2)	.	.	43	0,1	44
168	0,5	.	.	/	/	.	.	186	0,5	45
(60)	(0,2)	.	.	(35)	(0,1)	.	.	54	0,1	46
14 861	41,0	.	.	(11 139)	37,7	.	.	16 489	42,7	47
7 234	20,0	.	.	6 222	21,1	.	.	7 591	19,7	48
20,66		.	.	16,72		.	.	22,36		49

Noch: 2. Arbeitskosten je Vollzeiteinheit¹⁾ 2004 nach Kostenarten, Wirtschaftszweigen und Unternehmensgrößenklassen

Lfd. Nr.	Kostenart	Insgesamt		10 - 49	
		€	% ³⁾	€	% ³⁾
63 Hilfs- und Nebentätigkeiten					
1	Arbeitskosten insgesamt	30 141	100	.	.
2	Arbeitskosten abzüglich erstattete Lohn- und Gehaltszahlungen	30 106	99,9	.	.
3	dem Arbeitgeber erstattete Lohn- und Gehaltszahlungen	/	/	.	.
4	Arbeitnehmerentgelt	30 040	99,7	.	.
5	Bruttolöhne und -gehälter	23 490	77,9	.	.
6	Bruttolöhne und -gehälter (ohne Auszubildende)	23 137	76,8	.	.
7	Entgelt für die geleistete Arbeitszeit ⁴⁾	18 136	60,2	.	.
8	Sonderzahlungen insgesamt ⁵⁾	(1 511)	(5,0)	.	.
9	darunter fest vereinbarte Sonderzahlungen	/	/	.	.
10	Leistungen zur Vermögensbildung der Arbeitnehmer	/	/	.	.
11	Vergütung für nicht gearbeitete Tage	2 655	8,8	.	.
12	Urlaubsvergütung	2 129	7,1	.	.
13	Vergütung gesetzlicher Feiertage	488	1,6	.	.
14	Vergütung sonstiger betrieblicher oder tariflicher arbeitsfreier Tage	(37)	(0,1)	-	-
15	Sachleistungen ⁶⁾	/	/	.	.
16	darunter steuerlicher Wert der privaten Nutzung von Firmen-/ Dienstwagen	/	/	.	.
17	Bruttolöhne und -gehälter der Auszubildenden	/	/	.	.
18	Sozialbeiträge der Arbeitgeber	6 550	21,7	.	.
19	tatsächliche Sozialbeiträge der Arbeitgeber (ohne Auszubildende) ⁷⁾	5 406	17,9	.	.
20	gesetzliche Arbeitgeberbeiträge zur Sozialversicherung	5 054	16,8	.	.
21	Rentenversicherungsbeiträge	2 222	7,4	.	.
22	darunter Aufstockungsbeiträge zur Rentenversicherung im Rahmen der Altersteilzeit	/	/	-	-
23	Arbeitslosenversicherungsbeiträge	728	2,4	.	.
24	Kranken- und Pflegeversicherungsbeiträge	1 659	5,5	.	.
25	Beiträge zur Berufsgenossenschaft	/	/	.	.
26	Umlage für das Insolvenzgeld	63	0,2	.	.
27	sonstige gesetzliche Aufwendungen	/	/	.	.
28	Aufwendungen für die betriebliche Altersversorgung ⁸⁾	/	/	.	.
29	Aufwendungen für betriebliche Ruhegeldzusagen	/	/	-	-
30	Zuwendungen an Pensionskassen	/	/	-	-
31	Zuwendungen an Unterstützungskassen	/	/	-	-
32	Beiträge zur Direktversicherung	/	/	.	.
33	Beiträge an Pensionsfonds	/	/	-	-
34	sonstige Aufwendungen für die Alterssicherung	/	/	-	-
35	unterstellte Sozialbeiträge der Arbeitgeber (ohne Auszubildende) ⁹⁾	/	/	.	.
36	Lohn- und Gehaltsfortzahlung	(572)	1,9	.	.
37	Lohn- und Gehaltsfortzahlung im Krankheitsfall	(555)	1,8	.	.
38	Arbeitgeberzuschüsse zum Mutterschaftsgeld	/	/	-	-
39	unterstellte Sozialbeiträge zur Alters- und Gesundheitsvorsorge	/	/	-	-
40	Zahlungen an aus dem Unternehmen ausscheidende Arbeitnehmer	/	/	-	-
41	Entlassungsentschädigungen	/	/	-	-
42	Aufstockungsbeiträge zu Lohn und Gehalt im Rahmen der Altersteilzeit	/	/	-	-
43	sonstige freiwillige Sozialleistungen der Arbeitgeber	/	/	-	-
44	Sozialbeiträge der Arbeitgeber für Auszubildende	/	/	.	.
45	Kosten für die berufliche Aus- und Weiterbildung	/	/	.	.
46	sonstige Aufwendungen ¹⁰⁾	/	/	-	-
Nachrichtlich:					
47	Personalnebenkosten insgesamt ¹¹⁾	12 005	39,8	.	.
48	darunter gesetzliche Personalnebenkosten ¹²⁾	6 115	20,3	.	.
49	Arbeitskosten insgesamt je geleistete Stunde der Voll- und Teilzeitbeschäftigten	16,73		.	.

Erläuterung der Fußnoten auf Seite 134

In Unternehmen von ... bis ... Arbeitnehmern ²⁾										Lfd. Nr.
50 und mehr										
zusammen		50 - 249		250 - 499		500 - 999		1 000 und mehr		
€	% ³⁾	€	% ³⁾	€	% ³⁾	€	% ³⁾	€	% ³⁾	
.	.	.	.	31 347	100	32 108	100	35 996	100	1
.	.	.	.	31 343	100,0	32 011	99,7	35 982	100,0	2
.	.	.	.	/	/	(97)	0,3	14	0,0	3
.	.	.	.	31 235	99,6	32 065	99,9	35 852	99,6	4
.	.	.	.	23 773	75,8	25 513	79,5	27 351	76,0	5
.	.	.	.	23 173	73,9	25 270	78,7	27 045	75,1	6
.	.	.	.	18 462	58,9	20 230	63,0	20 446	56,8	7
.	.	.	.	1 589	(5,1)	(1 412)	4,4	2 594	7,2	8
.	.	.	.	(1 518)	(4,8)	(1 257)	3,9	1 625	4,5	9
.	.	.	.	/	/	131	0,4	123	0,3	10
.	.	.	.	(2 585)	8,2	3 233	10,1	3 494	9,7	11
.	.	.	.	(2 055)	(6,6)	2 616	8,1	2 825	7,8	12
.	.	.	.	(496)	1,6	552	1,7	575	1,6	13
.	.	.	.	(35)	(0,1)	(65)	(0,2)	93	0,3	14
.	.	.	.	(282)	(0,9)	/	/	389	1,1	15
.	.	.	.	/	/	/	/	190	0,5	16
.	.	.	.	(600)	(1,9)	/	/	306	0,8	17
.	.	.	.	7 462	23,8	6 551	20,4	8 501	23,6	18
.	.	.	.	(5 647)	18,0	5 668	17,7	6 659	18,5	19
.	.	.	.	5 222	16,7	5 545	17,3	5 858	16,3	20
.	.	.	.	2 334	7,4	2 449	7,6	2 621	7,3	21
.	22
.	.	.	.	50	(0,2)	(3)	(0,0)	70	0,2	23
.	.	.	.	768	2,4	812	2,5	843	2,3	24
.	.	.	.	1 788	5,7	1 850	5,8	1 929	5,4	25
.	.	.	.	/	/	343	1,1	375	1,0	26
.	.	.	.	73	0,2	69	0,2	72	0,2	27
.	.	.	.	/	/	/	/	17	0,0	28
.	.	.	.	/	/	123	0,4	801	2,2	29
.	.	.	.	/	/	/	/	269	0,7	30
.	.	.	.	/	/	(80)	(0,2)	63	0,2	31
.	.	.	.	/	/	/	/	362	1,0	32
.	.	.	.	(153)	/	17	(0,1)	56	0,2	33
.	.	.	.	/	/	-	-	17	0,0	34
.	.	.	.	/	/	(2)	0,0	33	0,1	35
.	.	.	.	(1 678)	/	823	2,6	1 765	4,9	36
.	.	.	.	/	(2,1)	680	2,1	915	2,5	37
.	.	.	.	/	(2,1)	663	2,1	887	2,5	38
.	.	.	.	/	/	/	/	28	0,1	39
.	.	.	.	-	-	-	-	5	0,0	40
.	.	.	.	/	/	/	/	840	2,3	41
.	.	.	.	/	/	/	/	485	1,3	42
.	.	.	.	/	/	(2)	(0,0)	355	1,0	43
.	.	.	.	/	/	16	0,0	5	0,0	44
.	.	.	.	(137)	(0,4)	/	/	76	0,2	45
.	.	.	.	/	/	/	/	93	0,3	46
.	.	.	.	/	/	/	/	52	0,1	47
.	.	.	.	12 885	41,1	11 878	37,0	15 550	43,2	48
.	.	.	.	6 382	20,4	6 777	21,1	7 353	20,4	49
.	.	.	.	17,82	.	18,73	.	21,02	.	

Noch: 2. Arbeitskosten je Vollzeiteinheit¹⁾ 2004 nach Kostenarten, Wirtschaftszweigen und Unternehmensgrößenklassen

Lfd. Nr.	Kostenart	Insgesamt		10 - 49	
		€	% ³⁾	€	% ³⁾
64 Nachrichtenübermittlung					
1	Arbeitskosten insgesamt	(46 738)	100	.	.
2	Arbeitskosten abzüglich erstattete Lohn- und Gehaltszahlungen	(46 670)	99,9	.	.
3	dem Arbeitgeber erstattete Lohn- und Gehaltszahlungen	(68)	(0,1)	.	.
4	Arbeitnehmerentgelt	(46 532)	99,6	.	.
5	Bruttolöhne und -gehälter	29 855	63,9	.	.
6	Bruttolöhne und -gehälter (ohne Auszubildende)	29 441	63,0	.	.
7	Entgelt für die geleistete Arbeitszeit ⁴⁾	22 727	48,6	.	.
8	Sonderzahlungen insgesamt ⁵⁾	(2 363)	5,1	.	.
9	darunter fest vereinbarte Sonderzahlungen	(1 209)	2,6	.	.
10	Leistungen zur Vermögensbildung der Arbeitnehmer	(45)	0,1	.	.
11	Vergütung für nicht gearbeitete Tage	(3 699)	7,9	.	.
12	Urlaubsvergütung	(3 009)	6,4	.	.
13	Vergütung gesetzlicher Feiertage	(637)	1,4	.	.
14	Vergütung sonstiger betrieblicher oder tariflicher arbeitsfreier Tage	(54)	0,1	.	.
15	Sachleistungen ⁶⁾	(607)	1,3	.	.
16	darunter steuerlicher Wert der privaten Nutzung von Firmen-/ Dienstwagen	100	0,2	-	-
17	Bruttolöhne und -gehälter der Auszubildenden	(414)	0,9	.	.
18	Sozialbeiträge der Arbeitgeber	(16 677)	35,7	.	.
19	tatsächliche Sozialbeiträge der Arbeitgeber (ohne Auszubildende) ⁷⁾	(11 635)	24,9	.	.
20	gesetzliche Arbeitgeberbeiträge zur Sozialversicherung	6 421	13,7	.	.
21	Rentenversicherungsbeiträge	2 920	6,2	.	.
22	darunter Aufstockungsbeiträge zur Rentenversicherung im Rahmen der Altersteilzeit	(72)	0,2	-	-
23	Arbeitslosenversicherungsbeiträge	(916)	2,0	.	.
24	Kranken- und Pflegeversicherungsbeiträge	2 215	4,7	.	.
25	Beiträge zur Berufsgenossenschaft	289	0,6	.	.
26	Umlage für das Insolvenzgeld	77	0,2	.	.
27	sonstige gesetzliche Aufwendungen	(4)	0,0	.	.
28	Aufwendungen für die betriebliche Altersversorgung ⁸⁾	(5 214)	11,2	.	.
29	Aufwendungen für betriebliche Ruhegeldzusagen	(1 983)	4,2	-	-
30	Zuwendungen an Pensionskassen	(6)	0,0	.	.
31	Zuwendungen an Unterstützungskassen	(3 155)	6,8	-	-
32	Beiträge zur Direktversicherung	(20)	0,0	-	-
33	Beiträge an Pensionsfonds	(3)	0,0	-	-
34	sonstige Aufwendungen für die Alterssicherung	(46)	0,1	-	-
35	unterstellte Sozialbeiträge der Arbeitgeber (ohne Auszubildende) ⁹⁾	(4 926)	10,5	.	.
36	Lohn- und Gehaltsfortzahlung	(1 583)	3,4	.	.
37	Lohn- und Gehaltsfortzahlung im Krankheitsfall	(1 502)	3,2	.	.
38	Arbeitgeberzuschüsse zum Mutterschaftsgeld	(82)	0,2	.	.
39	unterstellte Sozialbeiträge zur Alters- und Gesundheitsvorsorge	(13)	0,0	-	-
40	Zahlungen an aus dem Unternehmen ausscheidende Arbeitnehmer	(3 307)	7,1	.	.
41	Entlassungsentschädigungen	(3 160)	6,8	.	.
42	Aufstockungsbeiträge zu Lohn und Gehalt im Rahmen der Altersteilzeit	(147)	0,3	-	-
43	sonstige freiwillige Sozialleistungen der Arbeitgeber	(23)	0,0	-	-
44	Sozialbeiträge der Arbeitgeber für Auszubildende	(116)	0,2	.	.
45	Kosten für die berufliche Aus- und Weiterbildung	(161)	0,3	.	.
46	sonstige Aufwendungen ¹⁰⁾	(44)	0,1	.	.
Nachrichtlich:					
47	Personalnebenkosten insgesamt ¹¹⁾	(24 011)	51,4	.	.
48	darunter gesetzliche Personalnebenkosten ¹²⁾	(8 654)	18,5	.	.
49	Arbeitskosten insgesamt je geleistete Stunde der Voll- und Teilzeitbeschäftigten	(28,94)		.	.

Erläuterung der Fußnoten auf Seite 134

In Unternehmen von ... bis ... Arbeitnehmern ²⁾										Lfd. Nr.
50 und mehr										
zusammen		50 - 249		250 - 499		500 - 999		1 000 und mehr		
€	% ³⁾	€	% ³⁾	€	% ³⁾	€	% ³⁾	€	% ³⁾	
.	.	/	100	10 277	100	.	.	54 393	100	1
.	.	/	100,0	10 247	99,7	.	.	54 317	99,9	2
.	.	/	/	30	0,3	.	.	75	0,1	3
.	.	/	99,5	10 257	99,8	.	.	54 156	99,6	4
.	.	/	79,6	8 519	82,9	.	.	33 997	62,5	5
.	.	/	79,4	8 519	82,9	.	.	33 484	61,6	6
.	.	/	67,7	7 830	76,2	.	.	25 526	46,9	7
.	.	/	/	43	0,4	.	.	2 828	5,2	8
.	.	/	/	33	0,3	.	.	1 423	2,6	9
.	.	/	/	3	0,0	.	.	54	0,1	10
.	.	/	/	174	1,7	.	.	4 406	8,1	11
.	.	/	/	141	1,4	.	.	3 592	6,6	12
.	.	/	/	33	0,3	.	.	755	1,4	13
.	.	/	/	-	-	.	.	59	0,1	14
.	.	/	1,1	470	4,6	.	.	669	1,2	15
.	.	/	(0,4)	22	0,2	.	.	113	0,2	16
.	.	/	/	-	-	.	.	513	0,9	17
.	.	/	19,9	1 737	16,9	.	.	20 160	37,1	18
.	.	/	17,4	1 689	16,4	.	.	13 895	25,5	19
.	.	/	16,4	1 678	16,3	.	.	7 358	13,5	20
.	.	/	8,0	774	7,5	.	.	3 331	6,1	21
.	.	/	/	-	-	.	.	-	-	22
.	.	/	/	93	0,9	.	.	1 078	2,0	23
.	.	/	(5,7)	641	6,2	.	.	2 536	4,7	24
.	.	/	(0,6)	142	1,4	.	.	324	0,6	25
.	.	/	0,2	23	0,2	.	.	88	0,2	26
.	.	/	/	6	0,1	.	.	2	0,0	27
.	.	/	/	11	0,1	.	.	6 536	12,0	28
.	.	/	/	-	-	.	.	2 486	4,6	29
.	.	/	/	4	0,0	.	.	2	0,0	30
.	.	/	/	-	-	.	.	3 970	7,3	31
.	.	/	/	6	0,1	.	.	18	0,0	32
.	.	-	-	1	0,0	.	.	4	0,0	33
.	.	/	/	0	0,0	.	.	57	0,1	34
.	.	/	(2,5)	48	0,5	.	.	6 121	11,3	35
.	.	/	2,1	47	0,5	.	.	1 923	3,5	36
.	.	/	2,0	47	0,5	.	.	1 822	3,3	37
.	.	/	/	-	-	.	.	101	0,2	38
.	.	-	-	-	-	.	.	16	0,0	39
.	.	/	/	1	0,0	.	.	4 155	7,6	40
.	.	/	/	1	0,0	.	.	3 978	7,3	41
.	.	/	/	-	-	.	.	176	0,3	42
.	.	/	/	1	0,0	.	.	28	0,1	43
.	.	/	/	-	-	.	.	144	0,3	44
.	.	/	/	9	0,1	.	.	188	0,3	45
.	.	/	/	11	0,1	.	.	48	0,1	46
.	.	/	(32,3)	2 447	23,8	.	.	28 866	53,1	47
.	.	/	19,6	1 758	17,1	.	.	10 052	18,5	48
.	.	/	/	5,67		.	.	34,72		49

Noch: 2. Arbeitskosten je Vollzeiteinheit¹⁾ 2004 nach Kostenarten, Wirtschaftszweigen und Unternehmensgrößenklassen

Lfd. Nr.	Kostenart	Insgesamt		10 - 49	
		€	% ³⁾	€	% ³⁾
J Kredit- und					
1	Arbeitskosten insgesamt	52 798	100	(51 006)	100
2	Arbeitskosten abzüglich erstattete Lohn- und Gehaltszahlungen dem Arbeitgeber erstattete Lohn- und Gehaltszahlungen	52 777	100,0	(51 006)	100,0
3		/	/	-	-
4	Arbeitnehmerentgelt	52 244	99,0	(50 275)	98,6
5	Bruttolöhne und -gehälter	38 823	73,5	(39 876)	78,2
6	Bruttolöhne und -gehälter (ohne Auszubildende)	38 186	72,3	(39 690)	77,8
7	Entgelt für die geleistete Arbeitszeit ⁴⁾	27 300	51,7	29 305	57,5
8	Sonderzahlungen insgesamt ⁵⁾	5 576	10,6	/	/
9	darunter fest vereinbarte Sonderzahlungen	4 061	7,7	/	/
10	Leistungen zur Vermögensbildung der Arbeitnehmer	433	0,8	(354)	/
11	Vergütung für nicht gearbeitete Tage	4 423	8,4	4 934	9,7
12	Urlaubsvergütung	3 515	6,7	3 967	7,8
13	Vergütung gesetzlicher Feiertage	750	1,4	802	1,6
14	Vergütung sonstiger betrieblicher oder tariflicher arbeitsfreier Tage	159	0,3	/	/
15	Sachleistungen ⁶⁾	453	0,9	/	/
16	darunter steuerlicher Wert der privaten Nutzung von Firmen-/ Dienstwagen	134	0,3	/	/
17	Bruttolöhne und -gehälter der Auszubildenden	638	1,2	/	/
18	Sozialbeiträge der Arbeitgeber	13 421	25,4	(10 399)	20,4
19	tatsächliche Sozialbeiträge der Arbeitgeber (ohne Auszubildende) ⁷⁾	10 556	20,0	8 523	16,7
20	gesetzliche Arbeitgeberbeiträge zur Sozialversicherung	7 349	13,9	7 512	14,7
21	Rentenversicherungsbeiträge	3 599	6,8	3 643	7,1
22	darunter Aufstockungsbeiträge zur Rentenversicherung im Rahmen der Altersteilzeit	126	0,2	/	/
23	Arbeitslosenversicherungsbeiträge	1 167	2,2	1 195	2,3
24	Kranken- und Pflegeversicherungsbeiträge	2 379	4,5	2 430	(4,8)
25	Beiträge zur Berufsgenossenschaft	117	0,2	/	/
26	Umlage für das Insolvenzgeld	50	0,1	93	(0,2)
27	sonstige gesetzliche Aufwendungen	37	0,1	/	/
28	Aufwendungen für die betriebliche Altersversorgung ⁸⁾	3 206	6,1	/	/
29	Aufwendungen für betriebliche Ruhegeldzusagen	1 520	2,9	/	/
30	Zuwendungen an Pensionskassen	727	1,4	/	/
31	Zuwendungen an Unterstützungskassen	610	1,2	/	/
32	Beiträge zur Direktversicherung	182	0,3	/	/
33	Beiträge an Pensionsfonds	/	/	/	/
34	sonstige Aufwendungen für die Alterssicherung	162	0,3	/	/
35	unterstellte Sozialbeiträge der Arbeitgeber (ohne Auszubildende) ⁹⁾	2 708	5,1	(1 830)	3,6
36	Lohn- und Gehaltsfortzahlung	1 127	2,1	1 070	(2,1)
37	Lohn- und Gehaltsfortzahlung im Krankheitsfall	1 055	2,0	(912)	/
38	Arbeitgeberzuschüsse zum Mutterschaftsgeld	72	0,1	/	/
39	unterstellte Sozialbeiträge zur Alters- und Gesundheitsvorsorge	0	0,0	-	-
40	Zahlungen an aus dem Unternehmen ausscheidende Arbeitnehmer	1 322	2,5	/	/
41	Entlassungsentschädigungen	1 052	2,0	/	/
42	Aufstockungsbeiträge zu Lohn und Gehalt im Rahmen der Altersteilzeit	270	0,5	/	/
43	sonstige freiwillige Sozialleistungen der Arbeitgeber	/	/	/	/
44	Sozialbeiträge der Arbeitgeber für Auszubildende	157	0,3	/	/
45	Kosten für die berufliche Aus- und Weiterbildung	523	1,0	/	/
46	sonstige Aufwendungen ¹⁰⁾	30	0,1	/	/
Nachrichtlich:					
47	Personalnebenkosten insgesamt ¹¹⁾	25 498	48,3	(21 701)	42,5
48	darunter gesetzliche Personalnebenkosten ¹²⁾	9 227	17,5	9 384	18,4
49	Arbeitskosten insgesamt je geleistete Stunde der Voll- und Teilzeitbeschäftigten	31,25		(30,13)	

Erläuterung der Fußnoten auf Seite 134

In Unternehmen von ... bis ... Arbeitnehmern ²⁾										Lfd. Nr.
50 und mehr										
zusammen		50 - 249		250 - 499		500 - 999		1 000 und mehr		
€	% ³⁾	€	% ³⁾	€	% ³⁾	€	% ³⁾	€	% ³⁾	
52 822	100	42 576	100	44 560	100	49 591	100	58 279	100	1
52 801	100,0	42 450	99,7	44 554	100,0	49 589	100,0	58 276	100,0	2
/	/	/	/	/	/	2	0,0	4	0,0	3
52 271	99,0	42 064	98,8	43 948	98,6	48 986	98,8	57 748	99,1	4
38 809	73,5	32 729	76,9	33 455	75,1	36 999	74,6	42 141	72,3	5
38 165	72,3	32 172	75,6	32 798	73,6	36 505	73,6	41 442	71,1	6
27 273	51,6	24 023	56,4	22 768	51,1	25 898	52,2	29 588	50,8	7
5 591	10,6	(3 586)	(8,4)	5 502	12,3	5 876	11,8	6 029	10,3	8
4 088	7,7	(3 166)	(7,4)	4 294	9,6	4 097	8,3	4 254	7,3	9
434	0,8	441	1,0	460	1,0	465	0,9	418	0,7	10
4 416	8,4	3 966	9,3	3 728	8,4	4 100	8,3	4 785	8,2	11
3 509	6,6	3 190	7,5	2 996	6,7	3 293	6,6	3 774	6,5	12
749	1,4	659	1,5	626	1,4	709	1,4	814	1,4	13
159	0,3	/	/	/	/	99	0,2	197	0,3	14
450	0,9	/	/	/	/	167	0,3	621	1,1	15
129	0,2	/	/	/	/	54	0,1	131	0,2	16
644	1,2	/	/	657	1,5	493	1,0	699	1,2	17
13 462	25,5	9 335	21,9	10 493	23,5	11 988	24,2	15 608	26,8	18
10 583	20,0	7 468	17,5	8 108	18,2	9 551	19,3	12 245	21,0	19
7 347	13,9	6 295	14,8	6 712	15,1	7 236	14,6	7 797	13,4	20
3 599	6,8	3 013	7,1	3 241	7,3	3 601	7,3	3 834	6,6	21
										22
127	0,2	/	/	(97)	/	105	0,2	147	0,3	
1 166	2,2	975	2,3	1 051	2,4	1 140	2,3	1 249	2,1	23
2 378	4,5	2 133	5,0	2 280	5,1	2 344	4,7	2 472	4,2	24
117	0,2	99	0,2	102	0,2	115	0,2	126	0,2	25
49	0,1	/	/	/	/	(15)	(0,0)	69	0,1	26
38	0,1	/	/	/	/	20	0,0	47	0,1	27
3 236	6,1	/	/	1 396	3,1	2 316	4,7	4 448	7,6	28
1 541	2,9	/	/	/	/	1 023	2,1	2 298	3,9	29
731	1,4	/	/	/	/	469	0,9	879	1,5	30
618	1,2	/	/	/	/	317	0,6	944	1,6	31
177	0,3	/	/	/	/	164	0,3	138	0,2	32
/	/	/	/	/	/	/	/	/	/	33
164	0,3	/	/	/	/	340	0,7	181	0,3	34
2 720	5,1	(1 733)	(4,1)	(2 225)	(5,0)	2 315	4,7	3 189	5,5	35
1 128	2,1	901	2,1	942	2,1	1 093	2,2	1 241	2,1	36
1 057	2,0	(831)	2,0	858	1,9	997	2,0	1 179	2,0	37
71	0,1	(69)	/	(84)	(0,2)	96	0,2	62	0,1	38
0	0,0	-	-	-	-	-	-	0	0,0	39
1 330	2,5	/	/	/	(2,0)	905	1,8	1 721	3,0	40
1 057	2,0	/	/	/	/	713	1,4	1 387	2,4	41
273	0,5	/	/	(206)	(0,5)	192	0,4	334	0,6	42
/	/	/	/	/	/	317	0,6	227	0,4	43
159	0,3	/	/	159	0,4	121	0,2	174	0,3	44
521	1,0	/	/	/	/	582	1,2	491	0,8	45
30	0,1	/	/	/	/	23	0,0	40	0,1	46
25 549	48,4	18 552	43,6	21 792	48,9	23 693	47,8	28 691	49,2	47
9 225	17,5	7 854	18,4	8 280	18,6	9 037	18,2	9 852	16,9	48
31,26		24,61		26,01		29,06		34,91		49

Noch: 2. Arbeitskosten je Vollzeiteinheit¹⁾ 2004 nach Kostenarten, Wirtschaftszweigen und Unternehmensgrößenklassen

Lfd. Nr.	Kostenart	Insgesamt		10 - 49	
		€	% ³⁾	€	% ³⁾
65 Kreditgewerbe					
1	Arbeitskosten insgesamt	51 545	100	43 654	100
2	Arbeitskosten abzüglich erstattete Lohn- und Gehaltszahlungen dem Arbeitgeber erstattete Lohn- und Gehaltszahlungen	51 522	100,0	43 654	100,0
3		/	/	-	-
4	Arbeitnehmerentgelt	50 963	98,9	42 638	97,7
5	Bruttolöhne und -gehälter	37 573	72,9	33 526	76,8
6	Bruttolöhne und -gehälter (ohne Auszubildende)	36 990	71,8	33 142	75,9
7	Entgelt für die geleistete Arbeitszeit ⁴⁾	26 568	51,5	26 106	59,8
8	Sonderzahlungen insgesamt ⁵⁾	5 272	10,2	/	/
9	darunter fest vereinbarte Sonderzahlungen	3 830	7,4	/	/
10	Leistungen zur Vermögensbildung der Arbeitnehmer	437	0,8	490	1,1
11	Vergütung für nicht gearbeitete Tage	4 260	8,3	4 430	10,1
12	Urlaubsvergütung	3 390	6,6	3 582	8,2
13	Vergütung gesetzlicher Feiertage	729	1,4	724	1,7
14	Vergütung sonstiger betrieblicher oder tariflicher arbeitsfreier Tage	141	0,3	/	/
15	Sachleistungen ⁶⁾	453	0,9	(282)	(0,6)
16	darunter steuerlicher Wert der privaten Nutzung von Firmen-/ Dienstwagen	147	0,3	(282)	(0,6)
17	Bruttolöhne und -gehälter der Auszubildenden	583	1,1	384	0,9
18	Sozialbeiträge der Arbeitgeber	13 390	26,0	9 112	20,9
19	tatsächliche Sozialbeiträge der Arbeitgeber (ohne Auszubildende) ⁷⁾	10 271	19,9	7 512	17,2
20	gesetzliche Arbeitgeberbeiträge zur Sozialversicherung	7 157	13,9	7 162	16,4
21	Rentenversicherungsbeiträge	3 511	6,8	3 421	7,8
22	darunter Aufstockungsbeiträge zur Rentenversicherung im Rahmen der Altersteilzeit	125	0,2	/	/
23	Arbeitslosenversicherungsbeiträge	1 137	2,2	1 114	2,6
24	Kranken- und Pflegeversicherungsbeiträge	2 328	4,5	2 429	5,6
25	Beiträge zur Berufsgenossenschaft	113	0,2	/	/
26	Umlage für das Insolvenzgeld	37	0,1	91	0,2
27	sonstige gesetzliche Aufwendungen	(30)	(0,1)	-	-
28	Aufwendungen für die betriebliche Altersversorgung ⁸⁾	3 115	6,0	/	/
29	Aufwendungen für betriebliche Ruhegeldzusagen	1 477	2,9	-	-
30	Zuwendungen an Pensionskassen	(754)	(1,5)	/	/
31	Zuwendungen an Unterstützungskassen	574	1,1	/	/
32	Beiträge zur Direktversicherung	159	0,3	/	/
33	Beiträge an Pensionsfonds	/	/	-	-
34	sonstige Aufwendungen für die Alterssicherung	150	0,3	/	/
35	unterstellte Sozialbeiträge der Arbeitgeber (ohne Auszubildende) ⁹⁾	2 974	5,8	1 500	3,4
36	Lohn- und Gehaltsfortzahlung	1 119	2,2	1 188	2,7
37	Lohn- und Gehaltsfortzahlung im Krankheitsfall	1 038	2,0	1 107	2,5
38	Arbeitgeberzuschüsse zum Mutterschaftsgeld	82	0,2	/	/
39	unterstellte Sozialbeiträge zur Alters- und Gesundheitsvorsorge	0	0,0	-	-
40	Zahlungen an aus dem Unternehmen ausscheidende Arbeitnehmer	1 524	3,0	310	0,7
41	Entlassungsentschädigungen	1 310	2,5	(145)	(0,3)
42	Aufstockungsbeiträge zu Lohn und Gehalt im Rahmen der Altersteilzeit	214	0,4	165	0,4
43	sonstige freiwillige Sozialleistungen der Arbeitgeber	/	/	/	/
44	Sozialbeiträge der Arbeitgeber für Auszubildende	145	0,3	100	0,2
45	Kosten für die berufliche Aus- und Weiterbildung	556	1,1	1 010	2,3
46	sonstige Aufwendungen ¹⁰⁾	(25)	(0,0)	/	/
Nachrichtlich:					
47	Personalnebenkosten insgesamt ¹¹⁾	24 977	48,5	17 548	40,2
48	darunter gesetzliche Personalnebenkosten ¹²⁾	9 005	17,5	9 074	20,8
49	Arbeitskosten insgesamt je geleistete Stunde der Voll- und Teilzeitbeschäftigten	30,22		25,81	

Erläuterung der Fußnoten auf Seite 134

In Unternehmen von ... bis ... Arbeitnehmern ²⁾										Lfd. Nr.
50 und mehr										
zusammen		50 - 249		250 - 499		500 - 999		1 000 und mehr		
€	% ³⁾	€	% ³⁾	€	% ³⁾	€	% ³⁾	€	% ³⁾	
51 611	100	42 758	100	43 707	100	48 410	100	59 344	100	1
51 588	100,0	42 638	99,7	43 704	100,0	48 408	100,0	59 341	100,0	2
/	/	/	/	/	/	1	0,0	3	0,0	3
51 033	98,9	42 204	98,7	43 134	98,7	47 806	98,8	58 766	99,0	4
37 607	72,9	32 813	76,7	32 530	74,4	35 994	74,4	42 067	70,9	5
37 022	71,7	32 211	75,3	31 955	73,1	35 500	73,3	41 449	69,8	6
26 572	51,5	23 948	56,0	22 260	50,9	25 175	52,0	29 827	50,3	7
5 300	10,3	(3 691)	(8,6)	5 272	12,1	5 735	11,8	5 746	9,7	8
3 850	7,5	(3 323)	(7,8)	4 282	9,8	3 999	8,3	3 816	6,4	9
437	0,8	469	1,1	467	1,1	467	1,0	401	0,7	10
4 259	8,3	3 975	9,3	3 614	8,3	3 975	8,2	4 734	8,0	11
3 388	6,6	3 194	7,5	2 913	6,7	3 199	6,6	3 725	6,3	12
729	1,4	657	1,5	612	1,4	689	1,4	819	1,4	13
141	0,3	/	/	/	/	87	0,2	190	0,3	14
455	0,9	/	/	/	/	148	0,3	742	1,2	15
146	0,3	/	/	/	/	48	0,1	184	0,3	16
585	1,1	/	/	575	(1,3)	494	1,0	617	1,0	17
13 426	26,0	(9 390)	(22,0)	10 603	24,3	11 812	24,4	16 699	28,1	18
10 294	19,9	7 481	17,5	8 103	18,5	9 363	19,3	12 590	21,2	19
7 156	13,9	6 293	14,7	6 610	15,1	7 096	14,7	7 723	13,0	20
3 512	6,8	3 013	7,0	3 189	7,3	3 540	7,3	3 817	6,4	21
										22
125	0,2	/	/	/	/	105	0,2	150	0,3	
1 137	2,2	974	2,3	1 032	2,4	1 118	2,3	1 249	2,1	23
2 327	4,5	2 145	5,0	2 256	5,2	2 301	4,8	2 434	4,1	24
113	0,2	(87)	(0,2)	108	0,2	109	0,2	127	0,2	25
37	0,1	/	/	/	/	/	/	57	0,1	26
(30)	(0,1)	/	/	/	/	19	0,0	39	0,1	27
3 138	6,1	/	/	1 492	3,4	2 267	4,7	4 868	8,2	28
1 489	2,9	/	/	/	/	983	2,0	2 606	4,4	29
(760)	(1,5)	/	/	/	/	441	0,9	1 005	1,7	30
578	1,1	/	/	/	/	336	0,7	1 020	1,7	31
159	0,3	/	/	/	/	152	0,3	76	0,1	32
/	/	/	/	-	-	/	/	2	0,0	33
151	0,3	/	/	/	/	351	0,7	158	0,3	34
2 986	5,8	(1 764)	(4,1)	(2 356)	(5,4)	2 328	4,8	3 953	6,7	35
1 119	2,2	(908)	2,1	966	2,2	1 062	2,2	1 281	2,2	36
1 037	2,0	(835)	(2,0)	885	2,0	964	2,0	1 202	2,0	37
82	0,2	(74)	/	(81)	(0,2)	98	0,2	79	0,1	38
0	0,0	-	-	-	-	-	-	1	0,0	39
1 534	3,0	/	/	/	/	927	1,9	2 341	3,9	40
1 320	2,6	/	/	/	/	743	1,5	2 105	3,5	41
215	0,4	/	/	/	/	185	0,4	236	0,4	42
/	/	/	/	/	/	339	0,7	330	0,6	43
146	0,3	/	/	144	(0,3)	122	0,3	156	0,3	44
552	1,1	/	/	/	/	594	1,2	536	0,9	45
(26)	(0,0)	/	/	/	/	9	0,0	42	0,1	46
25 039	48,5	18 810	44,0	21 447	49,1	23 235	48,0	29 517	49,7	47
9 005	17,4	7 859	18,4	8 189	18,7	8 847	18,3	9 823	16,6	48
30,26		24,69		25,54		28,35		35,06		49

Noch: 2. Arbeitskosten je Vollzeiteinheit¹⁾ 2004 nach Kostenarten, Wirtschaftszweigen und Unternehmensgrößenklassen

Lfd. Nr.	Kostenart	Insgesamt		10 - 49	
		€	% ³⁾	€	% ³⁾
66 Versicherungsgewerbe					
1	Arbeitskosten insgesamt	56 625	100	.	.
2	Arbeitskosten abzüglich erstattete Lohn- und Gehaltszahlungen dem Arbeitgeber erstattete Lohn- und Gehaltszahlungen	56 620	100,0	.	.
3		6	0,0	-	-
4	Arbeitnehmerentgelt	56 107	99,1	.	.
5	Bruttolöhne und -gehälter	42 274	74,7	.	.
6	Bruttolöhne und -gehälter (ohne Auszubildende)	41 453	73,2	.	.
7	Entgelt für die geleistete Arbeitszeit ⁴⁾	29 313	51,8	.	.
8	Sonderzahlungen insgesamt ⁵⁾	6 341	11,2	.	.
9	darunter fest vereinbarte Sonderzahlungen	4 567	8,1	.	.
10	Leistungen zur Vermögensbildung der Arbeitnehmer	436	0,8	.	.
11	Vergütung für nicht gearbeitete Tage	4 905	8,7	.	.
12	Urlaubsvergütung	3 873	6,8	.	.
13	Vergütung gesetzlicher Feiertage	809	1,4	.	.
14	Vergütung sonstiger betrieblicher oder tariflicher arbeitsfreier Tage	223	0,4	.	.
15	Sachleistungen ⁶⁾	458	0,8	.	.
16	darunter steuerlicher Wert der privaten Nutzung von Firmen-/ Dienstwagen	72	0,1	-	-
17	Bruttolöhne und -gehälter der Auszubildenden	821	1,4	-	-
18	Sozialbeiträge der Arbeitgeber	13 833	24,4	.	.
19	tatsächliche Sozialbeiträge der Arbeitgeber (ohne Auszubildende) ⁷⁾	11 635	20,5	.	.
20	gesetzliche Arbeitgeberbeiträge zur Sozialversicherung	7 922	14,0	.	.
21	Rentenversicherungsbeiträge	3 866	6,8	.	.
22	darunter Aufstockungsbeiträge zur Rentenversicherung im Rahmen der Altersteilzeit	137	0,2	-	-
23	Arbeitslosenversicherungsbeiträge	1 254	2,2	.	.
24	Kranken- und Pflegeversicherungsbeiträge	2 541	4,5	.	.
25	Beiträge zur Berufsgenossenschaft	114	0,2	.	.
26	Umlage für das Insolvenzgeld	82	0,1	.	.
27	sonstige gesetzliche Aufwendungen	64	0,1	.	.
28	Aufwendungen für die betriebliche Altersversorgung ⁸⁾	3 713	6,6	.	.
29	Aufwendungen für betriebliche Ruhegeldzusagen	(1 807)	(3,2)	-	-
30	Zuwendungen an Pensionskassen	696	1,2	.	.
31	Zuwendungen an Unterstützungskassen	783	1,4	-	-
32	Beiträge zur Direktversicherung	(199)	(0,4)	.	.
33	Beiträge an Pensionsfonds	/	/	.	.
34	sonstige Aufwendungen für die Alterssicherung	212	0,4	-	-
35	unterstellte Sozialbeiträge der Arbeitgeber (ohne Auszubildende) ⁹⁾	1 999	3,5	.	.
36	Lohn- und Gehaltsfortzahlung	1 175	2,1	.	.
37	Lohn- und Gehaltsfortzahlung im Krankheitsfall	1 133	2,0	.	.
38	Arbeitgeberzuschüsse zum Mutterschaftsgeld	42	0,1	.	.
39	unterstellte Sozialbeiträge zur Alters- und Gesundheitsvorsorge	-	-	-	-
40	Zahlungen an aus dem Unternehmen ausscheidende Arbeitnehmer	751	1,3	.	.
41	Entlassungsentschädigungen	(301)	(0,5)	.	.
42	Aufstockungsbeiträge zu Lohn und Gehalt im Rahmen der Altersteilzeit	450	0,8	-	-
43	sonstige freiwillige Sozialleistungen der Arbeitgeber	73	0,1	-	-
44	Sozialbeiträge der Arbeitgeber für Auszubildende	200	0,4	-	-
45	Kosten für die berufliche Aus- und Weiterbildung	471	0,8	-	-
46	sonstige Aufwendungen ¹⁰⁾	47	0,1	-	-
Nachrichtlich:					
47	Personalnebenkosten insgesamt ¹¹⁾	27 312	48,2	.	.
48	darunter gesetzliche Personalnebenkosten ¹²⁾	9 906	17,5	.	.
49	Arbeitskosten insgesamt je geleistete Stunde der Voll- und Teilzeitbeschäftigten	34,72		.	.

Erläuterung der Fußnoten auf Seite 134

In Unternehmen von ... bis ... Arbeitnehmern ²⁾										Lfd. Nr.
50 und mehr										
zusammen		50 - 249		250 - 499		500 - 999		1 000 und mehr		
€	% ³⁾	€	% ³⁾	€	% ³⁾	€	% ³⁾	€	% ³⁾	
.	.	54 415	100	.	.	73 067	100	.	.	1
.	.	54 415	100,0	.	.	73 067	100	.	.	2
.	.	-	-	.	.	-	-	.	.	3
.	.	54 356	99,9	.	.	72 338	99,0	.	.	4
.	.	43 654	80,2	.	.	57 171	78,2	.	.	5
.	.	43 654	80,2	.	.	56 511	77,3	.	.	6
.	.	30 777	56,6	.	.	39 197	53,6	.	.	7
.	.	6 694	12,3	.	.	10 018	13,7	.	.	8
.	.	/	/	.	.	6 747	9,2	.	.	9
.	.	324	(0,6)	.	.	421	0,6	.	.	10
.	.	5 297	9,7	.	.	6 299	8,6	.	.	11
.	.	4 274	7,9	.	.	5 028	6,9	.	.	12
.	.	846	1,6	.	.	1 076	1,5	.	.	13
.	.	/	/	.	.	(195)	0,3	.	.	14
.	.	/	(1,0)	.	.	578	0,8	.	.	15
.	.	/	/	.	.	(180)	0,2	.	.	16
.	.	-	-	.	.	(660)	0,9	.	.	17
.	.	10 701	19,7	.	.	15 167	20,8	.	.	18
.	.	9 520	17,5	.	.	12 802	17,5	.	.	19
.	.	8 351	15,3	.	.	10 167	13,9	.	.	20
.	.	3 931	7,2	.	.	4 972	6,8	.	.	21
.	22
.	.	(122)	/	.	.	(126)	(0,2)	.	.	
.	.	1 290	2,4	.	.	1 613	2,2	.	.	23
.	.	(2 361)	/	.	.	3 207	4,4	.	.	24
.	.	/	/	.	.	226	0,3	.	.	25
.	.	90	0,2	.	.	101	0,1	.	.	26
.	.	-	-	.	.	(47)	0,1	.	.	27
.	.	(1 169)	(2,1)	.	.	(2 635)	3,6	.	.	28
.	.	/	/	.	.	(978)	(1,3)	.	.	29
.	.	/	/	.	.	(1 221)	1,7	.	.	30
.	.	-	-	.	.	(58)	0,1	.	.	31
.	.	/	/	.	.	(295)	0,4	.	.	32
.	.	-	-	.	.	-	-	.	.	33
.	.	/	/	.	.	(82)	0,1	.	.	34
.	.	1 181	2,2	.	.	2 203	3,0	.	.	35
.	.	(1 013)	/	.	.	1 564	2,1	.	.	36
.	.	(1 013)	/	.	.	1 474	2,0	.	.	37
.	.	-	-	.	.	(90)	0,1	.	.	38
.	.	-	-	.	.	-	-	.	.	39
.	.	/	/	.	.	/	/	.	.	40
.	.	-	-	.	.	/	/	.	.	41
.	.	/	/	.	.	(406)	(0,6)	.	.	42
.	.	-	-	.	.	(10)	(0,0)	.	.	43
.	.	-	-	.	.	(162)	0,2	.	.	44
.	.	/	/	.	.	(397)	0,5	.	.	45
.	.	-	-	.	.	(331)	0,5	.	.	46
.	.	23 638	43,4	.	.	33 870	46,4	.	.	47
.	.	10 210	18,8	.	.	12 807	17,5	.	.	48
.	.	32,39		.	.	43,07		.	.	49

Noch: 2. Arbeitskosten je Vollzeiteinheit¹⁾ 2004 nach Kostenarten, Wirtschaftszweigen und Unternehmensgrößenklassen

Lfd. Nr.	Kostenart	Insgesamt		10 - 49	
		€	% ³⁾	€	% ³⁾
67 Mit dem Kredit- und					
1	Arbeitskosten insgesamt	52 886	100	.	.
2	Arbeitskosten abzüglich erstattete Lohn- und Gehaltszahlungen	52 819	99,9	.	.
3	dem Arbeitgeber erstattete Lohn- und Gehaltszahlungen	/	/	-	-
4	Arbeitnehmerentgelt	52 704	99,7	.	.
5	Bruttolöhne und -gehälter	41 611	78,7	.	.
6	Bruttolöhne und -gehälter (ohne Auszubildende)	41 092	77,7	.	.
7	Entgelt für die geleistete Arbeitszeit ⁴⁾	28 991	54,8	.	.
8	Sonderzahlungen insgesamt ⁵⁾	(6 809)	12,9	.	.
9	darunter fest vereinbarte Sonderzahlungen	(5 524)	(10,4)	.	.
10	Leistungen zur Vermögensbildung der Arbeitnehmer	(315)	0,6	.	.
11	Vergütung für nicht gearbeitete Tage	4 561	8,6	.	.
12	Urlaubsvergütung	3 691	7,0	.	.
13	Vergütung gesetzlicher Feiertage	787	1,5	.	.
14	Vergütung sonstiger betrieblicher oder tariflicher arbeitsfreier Tage	/	/	.	.
15	Sachleistungen ⁶⁾	/	/	.	.
16	darunter steuerlicher Wert der privaten Nutzung von Firmen-/ Dienstwagen	/	/	.	.
17	Bruttolöhne und -gehälter der Auszubildenden	(520)	(1,0)	.	.
18	Sozialbeiträge der Arbeitgeber	11 093	21,0	.	.
19	tatsächliche Sozialbeiträge der Arbeitgeber (ohne Auszubildende) ⁷⁾	9 036	17,1	.	.
20	gesetzliche Arbeitgeberbeiträge zur Sozialversicherung	7 481	14,1	.	.
21	Rentenversicherungsbeiträge	3 629	6,9	.	.
22	darunter Aufstockungsbeiträge zur Rentenversicherung im Rahmen der Altersteilzeit	(62)	(0,1)	-	-
23	Arbeitslosenversicherungsbeiträge	1 186	2,2	.	.
24	Kranken- und Pflegeversicherungsbeiträge	2 328	4,4	.	.
25	Beiträge zur Berufsgenossenschaft	227	0,4	.	.
26	Umlage für das Insolvenzgeld	102	0,2	.	.
27	sonstige gesetzliche Aufwendungen	/	/	.	.
28	Aufwendungen für die betriebliche Altersversorgung ⁸⁾	(1 554)	2,9	.	.
29	Aufwendungen für betriebliche Ruhegeldzusagen	(408)	(0,8)	.	.
30	Zuwendungen an Pensionskassen	/	/	.	.
31	Zuwendungen an Unterstützungskassen	(169)	(0,3)	-	-
32	Beiträge zur Direktversicherung	(548)	(1,0)	.	.
33	Beiträge an Pensionsfonds	-	-	-	-
34	sonstige Aufwendungen für die Alterssicherung	(81)	(0,2)	-	-
35	unterstellte Sozialbeiträge der Arbeitgeber (ohne Auszubildende) ⁹⁾	(1 936)	3,7	.	.
36	Lohn- und Gehaltsfortzahlung	955	1,8	.	.
37	Lohn- und Gehaltsfortzahlung im Krankheitsfall	883	1,7	.	.
38	Arbeitgeberzuschüsse zum Mutterschaftsgeld	/	/	.	.
39	unterstellte Sozialbeiträge zur Alters- und Gesundheitsvorsorge	-	-	-	-
40	Zahlungen an aus dem Unternehmen ausscheidende Arbeitnehmer	/	(1,8)	.	.
41	Entlassungsentschädigungen	/	(1,4)	.	.
42	Aufstockungsbeiträge zu Lohn und Gehalt im Rahmen der Altersteilzeit	(208)	(0,4)	-	-
43	sonstige freiwillige Sozialleistungen der Arbeitgeber	(8)	(0,0)	-	-
44	Sozialbeiträge der Arbeitgeber für Auszubildende	(121)	(0,2)	.	.
45	Kosten für die berufliche Aus- und Weiterbildung	/	/	.	.
46	sonstige Aufwendungen ¹⁰⁾	/	/	-	-
Nachrichtlich:					
47	Personalnebenkosten insgesamt ¹¹⁾	(23 895)	45,2	.	.
48	darunter gesetzliche Personalnebenkosten ¹²⁾	9 223	17,4	.	.
49	Arbeitskosten insgesamt je geleistete Stunde der Voll- und Teilzeitbeschäftigten	29,98		.	.

Erläuterung der Fußnoten auf Seite 134

In Unternehmen von ... bis ... Arbeitnehmern ²⁾										Lfd. Nr.
50 und mehr										
zusammen		50 - 249		250 - 499		500 - 999		1 000 und mehr		
€	% ³⁾	€	% ³⁾	€	% ³⁾	€	% ³⁾	€	% ³⁾	
.	.	(38 074)	100	.	.	51 647	100	.	.	1
.	.	(37 852)	99,4	.	.	51 594	99,9	.	.	2
.	.	/	/	-	-	53	0,1	-	-	3
.	.	(38 069)	100,0	.	.	51 224	99,2	.	.	4
.	.	(29 723)	78,1	.	.	38 257	74,1	.	.	5
.	.	(29 710)	78,0	.	.	38 165	73,9	.	.	6
.	.	(23 922)	62,8	.	.	29 492	57,1	.	.	7
.	.	/	/	.	.	3 154	6,1	.	.	8
.	.	/	/	.	.	2 732	5,3	.	.	9
.	.	/	/	.	.	446	0,9	.	.	10
.	.	(3 627)	9,5	.	.	4 979	9,6	.	.	11
.	.	(2 957)	7,8	.	.	3 738	7,2	.	.	12
.	.	(648)	1,7	.	.	815	1,6	.	.	13
.	.	/	/	.	.	426	0,8	.	.	14
.	.	/	/	.	.	93	0,2	.	.	15
.	.	/	/	.	.	43	0,1	.	.	16
.	.	/	/	.	.	93	0,2	.	.	17
.	.	(8 346)	21,9	.	.	12 967	25,1	.	.	18
.	.	(6 951)	18,3	.	.	10 975	21,2	.	.	19
.	.	(5 970)	15,7	.	.	7 143	13,8	.	.	20
.	.	(2 851)	7,5	.	.	3 388	6,6	.	.	21
.	.	-	-	-	-	22	0,0	.	.	22
.	.	(932)	2,4	.	.	1 133	2,2	.	.	23
.	.	(1 928)	5,1	.	.	2 401	4,6	.	.	24
.	.	/	(0,4)	.	.	134	0,3	.	.	25
.	.	/	(0,2)	.	.	85	0,2	.	.	26
.	.	/	/	.	.	1	0,0	.	.	27
.	.	/	(2,6)	.	.	3 832	7,4	.	.	28
.	.	/	/	.	.	2 945	5,7	.	.	29
.	.	/	/	-	-	72	0,1	.	.	30
.	.	/	/	.	.	40	0,1	.	.	31
.	.	/	/	.	.	380	0,7	.	.	32
-	-	-	-	-	-	-	-	-	-	33
.	.	/	/	.	.	397	0,8	.	.	34
.	.	/	(3,7)	.	.	1 971	3,8	.	.	35
.	.	778	(2,0)	.	.	1 448	2,8	.	.	36
.	.	759	2,0	.	.	1 428	2,8	.	.	37
.	.	/	/	.	.	21	0,0	.	.	38
-	-	-	-	-	-	-	-	-	-	39
.	.	/	/	.	.	493	1,0	.	.	40
.	.	/	/	.	.	447	0,9	.	.	41
.	.	-	-	-	-	46	0,1	.	.	42
.	.	-	-	-	-	29	0,1	.	.	43
.	.	/	/	.	.	21	0,0	.	.	44
.	.	/	/	.	.	423	0,8	.	.	45
.	.	/	/	.	.	-	-	.	.	46
.	.	/	37,2	.	.	22 155	42,9	.	.	47
.	.	(7 396)	19,4	.	.	9 406	18,2	.	.	48
.	.	(22,31)		.	.	30,47		.	.	49

Noch: 2. Arbeitskosten je Vollzeiteinheit¹⁾ 2004 nach Kostenarten, Wirtschaftszweigen und Unternehmensgrößenklassen

Lfd. Nr.	Kostenart	Insgesamt		10 - 49	
		€	% ³⁾	€	% ³⁾
K Grundstücks- und Wohnungswesen,					
1	Arbeitskosten insgesamt	30 748	100	(31 395)	100
2	Arbeitskosten abzüglich erstattete Lohn- und Gehaltszahlungen	30 657	99,7	(31 201)	99,4
3	dem Arbeitgeber erstattete Lohn- und Gehaltszahlungen	/	/	/	/
4	Arbeitnehmerentgelt	30 553	99,4	(31 282)	99,6
5	Bruttolöhne und -gehälter	24 298	79,0	(25 037)	79,7
6	Bruttolöhne und -gehälter (ohne Auszubildende)	24 163	78,6	(24 879)	79,2
7	Entgelt für die geleistete Arbeitszeit ⁴⁾	19 407	63,1	(20 486)	65,3
8	Sonderzahlungen insgesamt ⁵⁾	(1 493)	(4,9)	/	/
9	darunter fest vereinbarte Sonderzahlungen	(830)	(2,7)	/	/
10	Leistungen zur Vermögensbildung der Arbeitnehmer	/	/	/	/
11	Vergütung für nicht gearbeitete Tage	2 901	9,4	(3 042)	9,7
12	Urlaubsvergütung	2 322	7,6	(2 433)	7,7
13	Vergütung gesetzlicher Feiertage	511	1,7	(551)	1,8
14	Vergütung sonstiger betrieblicher oder tariflicher arbeitsfreier Tage	/	/	/	/
15	Sachleistungen ⁶⁾	/	/	/	/
16	darunter steuerlicher Wert der privaten Nutzung von Firmen-/ Dienstwagen	/	/	/	/
17	Bruttolöhne und -gehälter der Auszubildenden	/	/	/	/
18	Sozialbeiträge der Arbeitgeber	6 255	20,3	(6 245)	19,9
19	tatsächliche Sozialbeiträge der Arbeitgeber (ohne Auszubildende) ⁷⁾	5 357	17,4	(5 442)	17,3
20	gesetzliche Arbeitgeberbeiträge zur Sozialversicherung	4 880	15,9	5 014	16,0
21	Rentenversicherungsbeiträge	2 258	7,3	(2 328)	7,4
22	darunter Aufstockungsbeiträge zur Rentenversicherung im Rahmen der Altersteilzeit	/	/	/	/
23	Arbeitslosenversicherungsbeiträge	718	2,3	(750)	2,4
24	Kranken- und Pflegeversicherungsbeiträge	1 535	5,0	(1 613)	5,1
25	Beiträge zur Berufsgenossenschaft	(292)	(0,9)	/	/
26	Umlage für das Insolvenzgeld	51	0,2	(48)	(0,2)
27	sonstige gesetzliche Aufwendungen	(27)	(0,1)	/	/
28	Aufwendungen für die betriebliche Altersversorgung ⁸⁾	/	(1,6)	/	/
29	Aufwendungen für betriebliche Ruhegeldzusagen	(162)	(0,5)	/	/
30	Zuwendungen an Pensionskassen	/	/	/	/
31	Zuwendungen an Unterstützungskassen	/	/	/	/
32	Beiträge zur Direktversicherung	/	/	/	/
33	Beiträge an Pensionsfonds	(6)	(0,0)	/	/
34	sonstige Aufwendungen für die Alterssicherung	(25)	(0,1)	/	/
35	unterstellte Sozialbeiträge der Arbeitgeber (ohne Auszubildende) ⁹⁾	865	2,8	/	/
36	Lohn- und Gehaltsfortzahlung	610	2,0	/	/
37	Lohn- und Gehaltsfortzahlung im Krankheitsfall	594	1,9	/	/
38	Arbeitgeberzuschüsse zum Mutterschaftsgeld	/	/	/	/
39	unterstellte Sozialbeiträge zur Alters- und Gesundheitsvorsorge	(0)	(0,0)	-	-
40	Zahlungen an aus dem Unternehmen ausscheidende Arbeitnehmer	/	(0,8)	/	/
41	Entlassungsentschädigungen	(125)	(0,4)	/	/
42	Aufstockungsbeiträge zu Lohn und Gehalt im Rahmen der Altersteilzeit	/	/	/	/
43	sonstige freiwillige Sozialleistungen der Arbeitgeber	(16)	(0,1)	-	-
44	Sozialbeiträge der Arbeitgeber für Auszubildende	/	/	/	/
45	Kosten für die berufliche Aus- und Weiterbildung	/	(0,5)	/	/
46	sonstige Aufwendungen ¹⁰⁾	(44)	(0,1)	/	/
Nachrichtlich:					
47	Personalnebenkosten insgesamt ¹¹⁾	11 341	36,9	(10 909)	34,7
48	darunter gesetzliche Personalnebenkosten ¹²⁾	6 001	19,5	6 196	19,7
49	Arbeitskosten insgesamt je geleistete Stunde der Voll- und Teilzeitbeschäftigten	17,63		(18,11)	

Erläuterung der Fußnoten auf Seite 134

In Unternehmen von ... bis ... Arbeitnehmern ²⁾										Lfd. Nr.
50 und mehr										
zusammen		50 - 249		250 - 499		500 - 999		1 000 und mehr		
€	% ³⁾	€	% ³⁾	€	% ³⁾	€	% ³⁾	€	% ³⁾	
30 527	100	(28 056)	100	/	100	(31 529)	100	33 008	100	1
30 471	99,8	(27 994)	99,8	/	99,8	(31 432)	99,7	32 973	99,9	2
/	/	/	/	/	/	/	/	35	0,1	3
30 304	99,3	(27 921)	99,5	/	99,5	(31 391)	99,6	32 644	98,9	4
24 045	78,8	(22 316)	79,5	/	79,2	(24 763)	78,5	25 729	77,9	5
23 919	78,4	(22 207)	79,2	/	78,7	(24 569)	77,9	25 613	77,6	6
19 038	62,4	(18 062)	64,4	/	61,9	19 624	62,2	20 026	60,7	7
(1 747)	(5,7)	/	/	/	/	/	(5,6)	2 362	7,2	8
(953)	3,1	/	/	/	/	/	(4,3)	1 130	3,4	9
/	/	/	/	/	/	/	(0,1)	78	0,2	10
2 853	9,3	(2 725)	9,7	/	10,0	(3 015)	9,6	2 889	8,8	11
2 284	7,5	(2 209)	7,9	/	(8,1)	(2 407)	7,6	2 277	6,9	12
497	1,6	(481)	1,7	/	1,6	(509)	1,6	515	1,6	13
(72)	(0,2)	/	/	/	/	/	/	98	0,3	14
(206)	(0,7)	/	/	/	/	(145)	(0,5)	259	0,8	15
(118)	(0,4)	/	/	/	/	/	/	113	0,3	16
(126)	(0,4)	/	/	/	/	/	(0,6)	116	0,4	17
6 259	20,5	(5 606)	20,0	/	20,3	(6 629)	21,0	6 915	20,9	18
5 328	17,5	(4 819)	17,2	/	17,4	(5 553)	17,6	5 844	17,7	19
4 835	15,8	(4 615)	16,4	/	16,4	5 254	16,7	4 933	14,9	20
2 233	7,3	(2 083)	7,4	/	7,7	(2 401)	7,6	2 327	7,0	21
										22
(45)	(0,1)	/	/	/	/	/	(0,2)	83	0,3	
708	2,3	(671)	2,4	/	2,3	(762)	2,4	736	2,2	23
1 509	4,9	(1 450)	5,2	/	5,5	1 643	5,2	1 493	4,5	24
(301)	(1,0)	/	/	/	/	(347)	/	287	0,9	25
52	0,2	(50)	0,2	(44)	0,1	(58)	0,2	55	0,2	26
(32)	(0,1)	/	/	/	/	/	/	(35)	(0,1)	27
(493)	1,6	/	/	/	/	/	/	912	2,8	28
(202)	(0,7)	/	/	/	/	/	/	465	1,4	29
/	(0,3)	/	/	/	/	/	(0,2)	94	0,3	30
(97)	(0,3)	/	/	/	/	/	/	214	0,6	31
/	(0,2)	/	/	/	/	/	/	69	0,2	32
(8)	(0,0)	/	/	/	/	/	/	21	0,1	33
(32)	(0,1)	/	/	/	/	/	(0,2)	50	0,2	34
902	3,0	(762)	2,7	(852)	2,8	(1 030)	3,3	1 045	3,2	35
603	2,0	(591)	2,1	/	2,2	745	2,4	565	1,7	36
582	1,9	(572)	2,0	/	(2,1)	727	2,3	544	1,6	37
/	/	/	/	/	/	(18)	(0,1)	21	0,1	38
(0)	0,0	-	-	-	-	-	-	0	0,0	39
(277)	(0,9)	/	/	/	/	/	(0,9)	446	1,3	40
(152)	(0,5)	/	/	/	/	/	(0,5)	191	0,6	41
(125)	0,4	/	/	/	/	/	(0,3)	255	0,8	42
(22)	(0,1)	/	/	/	/	/	/	34	0,1	43
(29)	(0,1)	/	/	/	/	/	(0,1)	26	0,1	44
(173)	(0,6)	/	/	/	/	/	(0,3)	282	0,9	45
(50)	(0,2)	/	/	/	/	/	/	82	0,2	46
11 489	37,6	(9 994)	35,6	/	38,1	(11 905)	37,8	12 982	39,3	47
5 935	19,4	(5 687)	20,3	/	20,2	6 508	20,6	6 013	18,2	48
17,46		(15,82)		/		18,65		19,24		49

Noch: 2. Arbeitskosten je Vollzeiteinheit¹⁾ 2004 nach Kostenarten, Wirtschaftszweigen und Unternehmensgrößenklassen

Lfd. Nr.	Kostenart	Insgesamt		10 - 49	
		€	% ³⁾	€	% ³⁾
70 Grundstücks- und					
1	Arbeitskosten insgesamt	41 904	100	/	100
2	Arbeitskosten abzüglich erstattete Lohn- und Gehaltszahlungen	41 872	99,9	/	100,0
3	dem Arbeitgeber erstattete Lohn- und Gehaltszahlungen	/	/	-	-
4	Arbeitnehmerentgelt	41 666	99,4	/	99,7
5	Bruttolöhne und -gehälter	32 752	78,2	/	78,8
6	Bruttolöhne und -gehälter (ohne Auszubildende)	32 377	77,3	(28 486)	77,8
7	Entgelt für die geleistete Arbeitszeit ⁴⁾	24 434	58,3	(22 434)	61,3
8	Sonderzahlungen insgesamt ⁵⁾	(3 476)	(8,3)	/	/
9	darunter fest vereinbarte Sonderzahlungen	/	/	/	/
10	Leistungen zur Vermögensbildung der Arbeitnehmer	/	/	/	/
11	Vergütung für nicht gearbeitete Tage	4 108	9,8	/	10,2
12	Urlaubsvergütung	3 231	7,7	/	8,0
13	Vergütung gesetzlicher Feiertage	672	1,6	(617)	1,7
14	Vergütung sonstiger betrieblicher oder tariflicher arbeitsfreier Tage	/	(0,5)	/	/
15	Sachleistungen ⁶⁾	/	/	/	/
16	darunter steuerlicher Wert der privaten Nutzung von Firmen-/ Dienstwagen	/	/	/	/
17	Bruttolöhne und -gehälter der Auszubildenden	/	/	/	/
18	Sozialbeiträge der Arbeitgeber	8 914	21,3	/	21,0
19	tatsächliche Sozialbeiträge der Arbeitgeber (ohne Auszubildende) ⁷⁾	7 360	17,6	/	17,8
20	gesetzliche Arbeitgeberbeiträge zur Sozialversicherung	6 672	15,9	(5 813)	15,9
21	Rentenversicherungsbeiträge	3 132	7,5	(2 714)	7,4
22	darunter Aufstockungsbeiträge zur Rentenversicherung im Rahmen der Altersteilzeit	/	/	/	/
23	Arbeitslosenversicherungsbeiträge	1 020	2,4	/	2,4
24	Kranken- und Pflegeversicherungsbeiträge	2 178	5,2	(1 891)	5,2
25	Beiträge zur Berufsgenossenschaft	/	/	/	/
26	Umlage für das Insolvenzgeld	(64)	(0,2)	(38)	/
27	sonstige gesetzliche Aufwendungen	/	/	/	/
28	Aufwendungen für die betriebliche Altersversorgung ⁸⁾	/	/	/	/
29	Aufwendungen für betriebliche Ruhegeldzusagen	/	/	-	-
30	Zuwendungen an Pensionskassen	/	/	/	/
31	Zuwendungen an Unterstützungskassen	/	/	/	/
32	Beiträge zur Direktversicherung	/	/	/	/
33	Beiträge an Pensionsfonds	/	/	-	-
34	sonstige Aufwendungen für die Alterssicherung	/	/	/	/
35	unterstellte Sozialbeiträge der Arbeitgeber (ohne Auszubildende) ⁹⁾	(1 464)	(3,5)	/	/
36	Lohn- und Gehaltsfortzahlung	(955)	2,3	/	/
37	Lohn- und Gehaltsfortzahlung im Krankheitsfall	(938)	2,2	/	/
38	Arbeitgeberzuschüsse zum Mutterschaftsgeld	/	/	/	/
39	unterstellte Sozialbeiträge zur Alters- und Gesundheitsvorsorge	-	-	-	-
40	Zahlungen an aus dem Unternehmen ausscheidende Arbeitnehmer	/	/	/	/
41	Entlassungsentschädigungen	/	/	/	/
42	Aufstockungsbeiträge zu Lohn und Gehalt im Rahmen der Altersteilzeit	/	/	/	/
43	sonstige freiwillige Sozialleistungen der Arbeitgeber	/	/	-	-
44	Sozialbeiträge der Arbeitgeber für Auszubildende	/	/	/	/
45	Kosten für die berufliche Aus- und Weiterbildung	/	(0,5)	/	/
46	sonstige Aufwendungen ¹⁰⁾	/	/	/	/
Nachrichtlich:					
47	Personalnebenkosten insgesamt ¹¹⁾	17 470	41,7	/	38,7
48	darunter gesetzliche Personalnebenkosten ¹²⁾	8 298	19,8	(7 299)	19,9
49	Arbeitskosten insgesamt je geleistete Stunde der Voll- und Teilzeitbeschäftigten	25,01		/	

Erläuterung der Fußnoten auf Seite 134

In Unternehmen von ... bis ... Arbeitnehmern ²⁾										Lfd. Nr.
50 und mehr										
zusammen		50 - 249		250 - 499		500 - 999		1 000 und mehr		
€	% ³⁾	€	% ³⁾	€	% ³⁾	€	% ³⁾	€	% ³⁾	
45 673	100	(43 843)	100	.	.	44 038	100	.	.	1
45 619	99,9	(43 773)	99,8	.	.	43 943	99,8	.	.	2
/	/	/	/	-	-	95	0,2	.	.	3
45 341	99,3	(43 571)	99,4	.	.	43 780	99,4	.	.	4
35 542	77,8	(34 439)	78,5	.	.	34 218	77,7	.	.	5
35 153	77,0	(33 984)	77,5	.	.	33 916	77,0	.	.	6
25 861	56,6	24 884	56,8	.	.	25 104	57,0	.	.	7
(4 448)	9,7	/	(9,8)	.	.	4 220	9,6	.	.	8
(3 725)	8,2	/	(8,2)	.	.	3 941	8,9	.	.	9
/	/	/	/	.	.	31	0,1	.	.	10
4 388	9,6	(4 254)	9,7	.	.	4 397	10,0	.	.	11
3 440	7,5	(3 389)	7,7	.	.	3 405	7,7	.	.	12
711	1,6	689	1,6	.	.	677	1,5	.	.	13
(237)	(0,5)	/	/	.	.	314	0,7	.	.	14
/	/	/	/	.	.	166	0,4	.	.	15
/	/	/	/	.	.	113	0,3	.	.	16
/	/	/	/	.	.	301	0,7	.	.	17
9 799	21,5	(9 132)	20,8	.	.	9 562	21,7	.	.	18
7 953	17,4	(7 402)	16,9	.	.	7 475	17,0	.	.	19
7 284	15,9	6 875	15,7	.	.	7 108	16,1	.	.	20
3 431	7,5	(3 237)	7,4	.	.	3 439	7,8	.	.	21
/	/	/	/	.	.	91	0,2	.	.	22
1 109	2,4	(1 060)	2,4	.	.	1 059	2,4	.	.	23
2 382	5,2	2 178	5,0	.	.	2 271	5,2	.	.	24
(236)	(0,5)	/	/	.	.	207	0,5	.	.	25
82	0,2	(86)	(0,2)	.	.	117	0,3	.	.	26
/	/	/	/	-	-	14	0,0	.	.	27
(669)	(1,5)	/	/	.	.	367	0,8	.	.	28
(232)	(0,5)	/	/	.	.	40	0,1	.	.	29
/	/	/	/	.	.	13	0,0	.	.	30
/	/	/	/	-	-	-	-	.	.	31
/	/	/	/	.	.	232	0,5	.	.	32
(14)	(0,0)	/	/	-	-	-	-	.	.	33
/	/	/	/	.	.	81	0,2	.	.	34
(1 753)	(3,8)	/	/	.	.	2 010	4,6	.	.	35
1 017	2,2	(962)	(2,2)	.	.	1 096	2,5	.	.	36
988	2,2	(933)	(2,1)	.	.	1 058	2,4	.	.	37
/	/	/	/	.	.	38	0,1	.	.	38
-	-	-	-	-	-	-	-	-	-	39
/	/	/	/	.	.	893	2,0	.	.	40
/	/	/	/	.	.	751	1,7	.	.	41
(164)	(0,4)	/	/	.	.	142	0,3	.	.	42
(13)	(0,0)	/	/	-	-	21	0,0	.	.	43
/	/	/	/	.	.	77	0,2	.	.	44
(308)	(0,7)	/	/	.	.	256	0,6	.	.	45
/	/	/	/	-	-	2	0,0	.	.	46
19 812	43,4	(18 959)	43,2	.	.	18 934	43,0	.	.	47
9 012	19,7	(8 527)	19,4	.	.	8 882	20,2	.	.	48
27,73		(25,84)		.	.	28,01		.	.	49

Noch: 2. Arbeitskosten je Vollzeiteinheit¹⁾ 2004 nach Kostenarten, Wirtschaftszweigen und Unternehmensgrößenklassen

Lfd. Nr.	Kostenart	Insgesamt		10 - 49	
		€	% ³⁾	€	% ³⁾
71 Vermietung beweglicher					
1	Arbeitskosten insgesamt	31 746	100	25 830	100
2	Arbeitskosten abzüglich erstattete Lohn- und Gehaltszahlungen	31 690	99,8	25 716	99,6
3	dem Arbeitgeber erstattete Lohn- und Gehaltszahlungen	/	/	/	/
4	Arbeitnehmerentgelt	31 607	99,6	25 748	99,7
5	Bruttolöhne und -gehälter	25 055	78,9	20 514	79,4
6	Bruttolöhne und -gehälter (ohne Auszubildende)	24 949	78,6	20 149	78,0
7	Entgelt für die geleistete Arbeitszeit ⁴⁾	19 708	62,1	17 158	66,4
8	Sonderzahlungen insgesamt ⁵⁾	/	/	/	/
9	darunter fest vereinbarte Sonderzahlungen	/	/	/	/
10	Leistungen zur Vermögensbildung der Arbeitnehmer	/	(0,4)	/	/
11	Vergütung für nicht gearbeitete Tage	3 060	9,6	2 341	9,1
12	Urlaubsvergütung	2 469	7,8	1 893	7,3
13	Vergütung gesetzlicher Feiertage	530	1,7	448	1,7
14	Vergütung sonstiger betrieblicher oder tariflicher arbeitsfreier Tage	/	/	-	-
15	Sachleistungen ⁶⁾	/	(1,7)	/	/
16	darunter steuerlicher Wert der privaten Nutzung von Firmen-/ Dienstwagen	/	/	/	/
17	Bruttolöhne und -gehälter der Auszubildenden	/	/	/	/
18	Sozialbeiträge der Arbeitgeber	6 553	20,6	(5 234)	(20,3)
19	tatsächliche Sozialbeiträge der Arbeitgeber (ohne Auszubildende) ⁷⁾	5 557	17,5	(4 619)	(17,9)
20	gesetzliche Arbeitgeberbeiträge zur Sozialversicherung	5 320	16,8	(4 356)	16,9
21	Rentenversicherungsbeiträge	2 359	7,4	(1 849)	7,2
22	darunter Aufstockungsbeiträge zur Rentenversicherung im Rahmen der Altersteilzeit	/	/	-	-
23	Arbeitslosenversicherungsbeiträge	772	2,4	605	2,3
24	Kranken- und Pflegeversicherungsbeiträge	1 707	5,4	1 313	5,1
25	Beiträge zur Berufsgenossenschaft	/	/	/	/
26	Umlage für das Insolvenzgeld	/	/	(53)	(0,2)
27	sonstige gesetzliche Aufwendungen	/	/	/	/
28	Aufwendungen für die betriebliche Altersversorgung ⁸⁾	/	/	/	/
29	Aufwendungen für betriebliche Ruhegeldzusagen	/	/	/	/
30	Zuwendungen an Pensionskassen	/	/	/	/
31	Zuwendungen an Unterstützungskassen	/	/	-	-
32	Beiträge zur Direktversicherung	/	/	/	/
33	Beiträge an Pensionsfonds	/	/	-	-
34	sonstige Aufwendungen für die Alterssicherung	/	/	-	-
35	unterstellte Sozialbeiträge der Arbeitgeber (ohne Auszubildende) ⁹⁾	/	(3,1)	(536)	(2,1)
36	Lohn- und Gehaltsfortzahlung	(664)	(2,1)	(522)	(2,0)
37	Lohn- und Gehaltsfortzahlung im Krankheitsfall	/	(2,0)	/	(1,8)
38	Arbeitgeberzuschüsse zum Mutterschaftsgeld	/	/	/	/
39	unterstellte Sozialbeiträge zur Alters- und Gesundheitsvorsorge	-	-	-	-
40	Zahlungen an aus dem Unternehmen ausscheidende Arbeitnehmer	/	/	/	/
41	Entlassungsentschädigungen	/	/	/	/
42	Aufstockungsbeiträge zu Lohn und Gehalt im Rahmen der Altersteilzeit	/	/	-	-
43	sonstige freiwillige Sozialleistungen der Arbeitgeber	/	/	-	-
44	Sozialbeiträge der Arbeitgeber für Auszubildende	/	/	/	/
45	Kosten für die berufliche Aus- und Weiterbildung	/	/	/	/
46	sonstige Aufwendungen ¹⁰⁾	/	/	/	/
Nachrichtlich:					
47	Personalnebenkosten insgesamt ¹¹⁾	12 038	38	8 672	34
48	darunter gesetzliche Personalnebenkosten ¹²⁾	6 514	20,5	(5 327)	20,6
49	Arbeitskosten insgesamt je geleistete Stunde der Voll- und Teilzeitbeschäftigten	17,60		14,37	

Erläuterung der Fußnoten auf Seite 134

In Unternehmen von ... bis ... Arbeitnehmern ²⁾										Lfd. Nr.
50 und mehr										
zusammen		50 - 249		250 - 499		500 - 999		1 000 und mehr		
€	% ³⁾	€	% ³⁾	€	% ³⁾	€	% ³⁾	€	% ³⁾	
33 878	100	35 330	100	28 676	100	1
33 843	99,9	35 314	100,0	28 667	100,0	2
/	/	/	/	9	0,0	.	.	-	-	3
33 719	99,5	35 264	99,8	28 486	99,3	4
26 691	78,8	27 732	78,5	22 606	78,8	5
26 679	78,7	27 719	78,5	22 606	78,8	6
20 627	60,9	22 227	62,9	16 311	56,9	7
/	/	/	/	2 644	9,2	8
/	/	/	/	1 735	6,1	9
130	(0,4)	(152)	(0,4)	94	0,3	10
3 320	9,8	3 489	9,9	3 266	11,4	11
2 677	7,9	2 867	8,1	2 417	8,4	12
559	1,7	600	1,7	467	1,6	13
/	/	/	/	383	1,3	14
(622)	(1,8)	(651)	(1,8)	291	1,0	15
(580)	(1,7)	(612)	(1,7)	(213)	0,7	16
/	/	/	/	-	-	-	-	-	-	17
7 028	20,7	7 532	21,3	5 880	20,5	18
5 896	17,4	6 202	17,6	4 902	17,1	19
5 668	16,7	6 038	17,1	4 822	16,8	20
2 542	7,5	2 691	7,6	2 171	7,6	21
/	/	/	/	12	0,0	-	-	.	.	22
832	2,5	889	2,5	708	2,5	23
1 849	5,5	1 941	5,5	1 582	5,5	24
(278)	0,8	(309)	(0,9)	/	(1,0)	25
/	/	/	/	62	0,2	26
/	/	/	/	/	/	27
/	/	/	/	80	0,3	-	-	.	.	28
/	/	-	-	-	-	-	-	.	.	29
/	/	/	/	(6)	0,0	-	-	.	.	30
/	/	/	/	-	-	-	-	.	.	31
/	/	/	/	63	0,2	-	-	.	.	32
/	/	/	/	8	0,0	-	-	-	-	33
/	/	/	0,0	2	0,0	-	-	.	.	34
/	(3,3)	/	/	978	3,4	35
(715)	(2,1)	/	/	916	3,2	36
/	/	/	/	900	3,1	37
/	/	/	/	16	0,1	38
-	-	-	-	-	-	-	-	-	-	39
/	/	/	/	62	0,2	40
/	/	/	/	33	0,1	41
/	/	/	/	29	0,1	-	-	.	.	42
/	/	/	/	-	-	-	-	.	.	43
/	/	/	/	-	-	-	-	.	.	44
/	/	/	/	113	0,4	45
/	/	/	/	77	0,3	46
13 251	39	13 103	37	12 366	43	47
6 942	20,5	7 400	20,9	6 205	21,6	48
18,76		18,95		17,78		49

Noch: 2. Arbeitskosten je Vollzeiteinheit¹⁾ 2004 nach Kostenarten, Wirtschaftszweigen und Unternehmensgrößenklassen

Lfd. Nr.	Kostenart	Insgesamt		10 - 49	
		€	% ³⁾	€	% ³⁾
72 Datenverarbeitung					
1	Arbeitskosten insgesamt	50 030	100	/	100
2	Arbeitskosten abzüglich erstattete Lohn- und Gehaltszahlungen	50 011	100,0	/	99,9
3	dem Arbeitgeber erstattete Lohn- und Gehaltszahlungen	/	/	/	/
4	Arbeitnehmerentgelt	49 340	98,6	/	99,4
5	Bruttolöhne und -gehälter	39 830	79,6	/	81,3
6	Bruttolöhne und -gehälter (ohne Auszubildende)	39 475	78,9	/	80,1
7	Entgelt für die geleistete Arbeitszeit ⁴⁾	29 875	59,7	(22 998)	65,1
8	Sonderzahlungen insgesamt ⁵⁾	(4 316)	8,6	/	/
9	darunter fest vereinbarte Sonderzahlungen	/	/	/	/
10	Leistungen zur Vermögensbildung der Arbeitnehmer	/	/	/	/
11	Vergütung für nicht gearbeitete Tage	4 568	9,1	(3 162)	8,9
12	Urlaubsvergütung	3 634	7,3	(2 558)	(7,2)
13	Vergütung gesetzlicher Feiertage	802	1,6	(604)	1,7
14	Vergütung sonstiger betrieblicher oder tariflicher arbeitsfreier Tage	(132)	(0,3)	/	/
15	Sachleistungen ⁶⁾	/	/	/	/
16	darunter steuerlicher Wert der privaten Nutzung von Firmen-/ Dienstwagen	/	/	/	/
17	Bruttolöhne und -gehälter der Auszubildenden	/	/	/	/
18	Sozialbeiträge der Arbeitgeber	9 509	19,0	/	18,1
19	tatsächliche Sozialbeiträge der Arbeitgeber (ohne Auszubildende) ⁷⁾	8 332	16,7	/	16,5
20	gesetzliche Arbeitgeberbeiträge zur Sozialversicherung	7 215	14,4	(5 462)	15,5
21	Rentenversicherungsbeiträge	3 478	7,0	/	7,5
22	darunter Aufstockungsbeiträge zur Rentenversicherung im Rahmen der Altersteilzeit	(61)	(0,1)	-	-
23	Arbeitslosenversicherungsbeiträge	1 149	2,3	/	2,5
24	Kranken- und Pflegeversicherungsbeiträge	2 131	4,3	(1 758)	5,0
25	Beiträge zur Berufsgenossenschaft	(344)	(0,7)	(82)	/
26	Umlage für das Insolvenzgeld	87	0,2	(58)	0,2
27	sonstige gesetzliche Aufwendungen	/	/	/	/
28	Aufwendungen für die betriebliche Altersversorgung ⁸⁾	(1 117)	(2,2)	/	/
29	Aufwendungen für betriebliche Ruhegeldzusagen	(282)	(0,6)	-	-
30	Zuwendungen an Pensionskassen	/	/	/	/
31	Zuwendungen an Unterstützungskassen	(297)	(0,6)	/	/
32	Beiträge zur Direktversicherung	/	/	/	/
33	Beiträge an Pensionsfonds	(13)	(0,0)	/	0,0
34	sonstige Aufwendungen für die Alterssicherung	(144)	(0,3)	/	/
35	unterstellte Sozialbeiträge der Arbeitgeber (ohne Auszubildende) ⁹⁾	(1 090)	2,2	/	/
36	Lohn- und Gehaltsfortzahlung	(773)	(1,5)	/	/
37	Lohn- und Gehaltsfortzahlung im Krankheitsfall	(733)	(1,5)	/	/
38	Arbeitgeberzuschüsse zum Mutterschaftsgeld	(39)	(0,1)	-	-
39	unterstellte Sozialbeiträge zur Alters- und Gesundheitsvorsorge	-	-	-	-
40	Zahlungen an aus dem Unternehmen ausscheidende Arbeitnehmer	(274)	(0,5)	-	-
41	Entlassungsentschädigungen	/	/	-	-
42	Aufstockungsbeiträge zu Lohn und Gehalt im Rahmen der Altersteilzeit	(149)	(0,3)	-	-
43	sonstige freiwillige Sozialleistungen der Arbeitgeber	/	/	-	-
44	Sozialbeiträge der Arbeitgeber für Auszubildende	/	/	/	/
45	Kosten für die berufliche Aus- und Weiterbildung	(578)	(1,2)	/	/
46	sonstige Aufwendungen ¹⁰⁾	/	/	/	/
Nachrichtlich:					
47	Personalnebenkosten insgesamt ¹¹⁾	20 156	40,3	/	34,9
48	darunter gesetzliche Personalnebenkosten ¹²⁾	8 790	17,6	/	18,5
49	Arbeitskosten insgesamt je geleistete Stunde der Voll- und Teilzeitbeschäftigten	28,39		/	

Erläuterung der Fußnoten auf Seite 134

In Unternehmen von ... bis ... Arbeitnehmern ²⁾										Lfd. Nr.
50 und mehr										
zusammen		50 - 249		250 - 499		500 - 999		1 000 und mehr		
€	% ³⁾	€	% ³⁾	€	% ³⁾	€	% ³⁾	€	% ³⁾	
56 349	100	(44 477)	100	50 051	100	/	100	66 335	100	1
56 331	100,0	(44 477)	100,0	50 051	100,0	/	99,1	66 329	100,0	2
/	/	-	-	-	-	/	/	6	0,0	3
55 457	98,4	(44 256)	99,5	49 584	99,1	/	99,9	64 856	97,8	4
44 609	79,2	(35 748)	80,4	40 732	81,4	/	81,0	51 914	78,3	5
44 277	78,6	(35 207)	79,2	40 524	81,0	/	81,0	51 679	77,9	6
32 834	58,3	(28 483)	64,0	30 960	61,9	/	60,4	36 563	55,1	7
(5 586)	9,9	/	/	2 854	5,7	/	/	8 619	13,0	8
(1 522)	(2,7)	/	/	/	/	/	/	1 973	3,0	9
/	/	/	/	/	/	/	/	146	0,2	10
5 173	9,2	(4 318)	9,7	5 467	10,9	/	10,0	5 764	8,7	11
4 097	7,3	(3 503)	7,9	4 253	8,5	/	7,2	4 545	6,9	12
887	1,6	(758)	1,7	859	1,7	/	1,7	991	1,5	13
(188)	(0,3)	/	/	/	/	/	/	227	0,3	14
486	0,9	/	/	(1 156)	(2,3)	/	/	587	0,9	15
(413)	(0,7)	/	/	/	(1,5)	/	/	526	0,8	16
/	/	/	/	(208)	0,4	-	-	234	0,4	17
10 848	19,3	(8 508)	19,1	8 852	17,7	/	19,0	12 943	19,5	18
9 408	16,7	(7 346)	16,5	7 393	14,8	/	16,3	11 297	17,0	19
7 970	14,1	6 691	15,0	6 800	13,6	/	15,5	9 112	13,7	20
3 829	6,8	3 258	7,3	3 274	6,5	/	7,4	4 349	6,6	21
										22
(87)	(0,2)	/	/	/	/	/	/	155	0,2	
1 262	2,2	1 072	2,4	1 079	2,2	/	2,5	1 434	2,2	23
2 291	4,1	2 078	(4,7)	2 201	4,4	/	(4,9)	2 461	3,7	24
457	0,8	/	/	/	/	/	(0,6)	708	1,1	25
99	0,2	(75)	(0,2)	(71)	(0,1)	/	0,1	123	0,2	26
/	/	/	/	/	/	-	-	35	0,1	27
1 438	2,6	/	/	(593)	/	/	/	2 185	3,3	28
(403)	0,7	/	/	/	/	-	-	725	1,1	29
/	/	/	/	/	/	-	-	12	0,0	30
(409)	(0,7)	/	/	/	/	/	/	750	1,1	31
/	/	/	/	/	/	/	/	286	0,4	32
(19)	(0,0)	-	-	/	/	-	-	37	0,1	33
(198)	(0,4)	/	/	/	0,0	/	/	376	0,6	34
1 362	2,4	(1 038)	(2,3)	1 399	2,8	(1 157)	(2,7)	1 591	2,4	35
909	1,6	(622)	1,4	1 147	2,3	(1 109)	(2,6)	1 049	1,6	36
852	1,5	(589)	(1,3)	1 083	2,2	(1 082)	/	976	1,5	37
(56)	(0,1)	/	/	/	/	/	/	73	0,1	38
-	-	-	-	-	-	-	-	-	-	39
392	0,7	/	/	/	/	/	/	527	0,8	40
/	/	/	/	/	/	-	-	157	0,2	41
(213)	(0,4)	/	/	/	/	/	/	370	0,6	42
/	/	/	/	-	-	/	/	15	0,0	43
/	/	/	/	(59)	(0,1)	-	-	55	0,1	44
799	1,4	(221)	/	(352)	0,7	/	/	1 320	2,0	45
(93)	(0,2)	-	-	/	/	-	-	158	0,2	46
23 515	41,7	(15 994)	36,0	19 091	38,1	/	39,6	29 771	44,9	47
9 765	17,3	8 071	18,1	8 806	17,6	/	19,8	11 152	16,8	48
32.35		(25,24)		28,78		/		38,40		49

Noch: 2. Arbeitskosten je Vollzeiteinheit¹⁾ 2004 nach Kostenarten, Wirtschaftszweigen und Unternehmensgrößenklassen

Lfd. Nr.	Kostenart	Insgesamt		10 - 49	
		€	% ³⁾	€	% ³⁾
73 Forschung					
1	Arbeitskosten insgesamt	44 838	100	39 240	100
2	Arbeitskosten abzüglich erstattete Lohn- und Gehaltszahlungen	44 791	99,9	39 120	99,7
3	dem Arbeitgeber erstattete Lohn- und Gehaltszahlungen	/	/	/	/
4	Arbeitnehmerentgelt	44 599	99,5	38 925	99,2
5	Bruttolöhne und -gehälter	36 049	80,4	(31 443)	80,1
6	Bruttolöhne und -gehälter (ohne Auszubildende)	35 770	79,8	(31 243)	79,6
7	Entgelt für die geleistete Arbeitszeit ⁴⁾	29 730	66,3	(26 416)	67,3
8	Sonderzahlungen insgesamt ⁵⁾	1 614	3,6	/	/
9	darunter fest vereinbarte Sonderzahlungen	(1 271)	(2,8)	/	/
10	Leistungen zur Vermögensbildung der Arbeitnehmer	/	/	/	/
11	Vergütung für nicht gearbeitete Tage	4 289	9,6	3 909	10,0
12	Urlaubsvergütung	3 403	7,6	3 180	8,1
13	Vergütung gesetzlicher Feiertage	790	1,8	(696)	1,8
14	Vergütung sonstiger betrieblicher oder tariflicher arbeitsfreier Tage	96	0,2	/	/
15	Sachleistungen ⁶⁾	/	/	/	/
16	darunter steuerlicher Wert der privaten Nutzung von Firmen-/ Dienstwagen	/	/	-	-
17	Bruttolöhne und -gehälter der Auszubildenden	(279)	(0,6)	/	/
18	Sozialbeiträge der Arbeitgeber	8 550	19,1	7 482	(19,1)
19	tatsächliche Sozialbeiträge der Arbeitgeber (ohne Auszubildende) ⁷⁾	7 443	16,6	7 019	(17,9)
20	gesetzliche Arbeitgeberbeiträge zur Sozialversicherung	6 789	15,1	6 795	(17,3)
21	Rentenversicherungsbeiträge	3 392	7,6	(3 270)	(8,3)
22	darunter Aufstockungsbeiträge zur Rentenversicherung im Rahmen der Altersteilzeit	171	0,4	-	-
23	Arbeitslosenversicherungsbeiträge	1 049	2,3	988	2,5
24	Kranken- und Pflegeversicherungsbeiträge	2 017	4,5	2 162	5,5
25	Beiträge zur Berufsgenossenschaft	208	0,5	/	/
26	Umlage für das Insolvenzgeld	73	0,2	83	0,2
27	sonstige gesetzliche Aufwendungen	51	0,1	/	/
28	Aufwendungen für die betriebliche Altersversorgung ⁸⁾	654	1,5	/	/
29	Aufwendungen für betriebliche Ruhegeldzusagen	/	/	/	/
30	Zuwendungen an Pensionskassen	476	1,1	/	/
31	Zuwendungen an Unterstützungskassen	/	/	-	-
32	Beiträge zur Direktversicherung	/	/	/	/
33	Beiträge an Pensionsfonds	/	/	/	/
34	sonstige Aufwendungen für die Alterssicherung	56	0,1	-	-
35	unterstellte Sozialbeiträge der Arbeitgeber (ohne Auszubildende) ⁹⁾	1 051	2,3	(418)	(1,1)
36	Lohn- und Gehaltsfortzahlung	699	1,6	/	/
37	Lohn- und Gehaltsfortzahlung im Krankheitsfall	662	1,5	(352)	/
38	Arbeitgeberzuschüsse zum Mutterschaftsgeld	/	/	/	/
39	unterstellte Sozialbeiträge zur Alters- und Gesundheitsvorsorge	-	-	-	-
40	Zahlungen an aus dem Unternehmen ausscheidende Arbeitnehmer	210	0,5	/	/
41	Entlassungsentschädigungen	/	/	/	/
42	Aufstockungsbeiträge zu Lohn und Gehalt im Rahmen der Altersteilzeit	183	0,4	-	-
43	sonstige freiwillige Sozialleistungen der Arbeitgeber	142	0,3	-	-
44	Sozialbeiträge der Arbeitgeber für Auszubildende	(56)	(0,1)	/	/
45	Kosten für die berufliche Aus- und Weiterbildung	181	0,4	/	/
46	sonstige Aufwendungen ¹⁰⁾	/	/	/	/
Nachrichtlich:					
47	Personalnebenkosten insgesamt ¹¹⁾	15 108	33,7	12 824	(32,7)
48	darunter gesetzliche Personalnebenkosten ¹²⁾	8 278	18,5	7 881	(20,1)
49	Arbeitskosten insgesamt je geleistete Stunde der Voll- und Teilzeitbeschäftigten	25,11		21,95	

Erläuterung der Fußnoten auf Seite 134

In Unternehmen von ... bis ... Arbeitnehmern ²⁾										Lfd. Nr.
50 und mehr										
zusammen		50 - 249		250 - 499		500 - 999		1 000 und mehr		
€	% ³⁾	€	% ³⁾	€	% ³⁾	€	% ³⁾	€	% ³⁾	
45 551	100	45 502	100	45 147	100	1
45 513	99,9	45 387	99,7	45 146	100,0	2
/	/	/	/	1	0,0	3
45 321	99,5	45 271	99,5	44 931	99,5	4
36 635	80,4	36 580	80,4	36 647	81,2	5
36 346	79,8	36 298	79,8	36 356	80,5	6
30 152	66,2	29 494	64,8	30 760	68,1	7
1 729	3,8	/	/	1 496	3,3	8
1 390	3,1	/	/	1 073	2,4	9
69	0,2	/	/	55	0,1	10
4 337	9,5	4 576	10,1	3 999	8,9	11
3 431	7,5	3 734	8,2	3 095	6,9	12
802	1,8	794	1,7	805	1,8	13
104	0,2	/	/	99	0,2	14
/	/	/	/	46	0,1	15
/	/	/	/	35	0,1	16
289	0,6	/	/	291	0,6	17
8 686	19,1	8 690	19,1	8 284	18,3	18
7 497	16,5	7 572	16,6	7 275	16,1	19
6 788	14,9	7 019	15,4	6 371	14,1	20
3 408	7,5	3 375	7,4	3 349	7,4	21
						22
192	0,4	/	/	274	0,6	
1 056	2,3	1 102	2,4	976	2,2	23
1 998	4,4	2 214	4,9	1 730	3,8	24
200	0,4	(238)	(0,5)	143	0,3	25
71	0,2	(69)	(0,2)	76	0,2	26
54	0,1	/	/	96	0,2	27
709	1,6	(553)	(1,2)	904	2,0	28
/	/	/	/	21	0,0	29
535	1,2	/	/	824	1,8	30
/	/	/	/	-	-	31
69	0,2	(167)	(0,4)	58	0,1	32
4	0,0	(14)	(0,0)	1	0,0	33
64	0,1	/	/	0	0,0	34
1 131	2,5	1 057	(2,3)	962	2,1	35
738	1,6	797	1,8	579	1,3	36
701	1,5	762	1,7	549	1,2	37
37	0,1	/	/	30	0,1	38
-	-	-	-	-	-	39
233	0,5	/	/	145	0,3	40
/	/	/	/	17	0,0	41
207	0,5	/	/	128	0,3	42
160	0,4	(10)	(0,0)	239	0,5	43
57	0,1	(61)	/	47	0,1	44
						
192	0,4	/	/	190	0,4	45
37	0,1	(70)	(0,2)	27	0,1	46
						
15 399	33,8	16 008	35,2	14 387	31,9	47
8 328	18,3	8 609	18,9	7 755	17,2	48
25,52		25,94		25,02		49

Noch: 2. Arbeitskosten je Vollzeiteinheit¹⁾ 2004 nach Kostenarten, Wirtschaftszweigen und Unternehmensgrößenklassen

Lfd. Nr.	Kostenart	Insgesamt		10 - 49	
		€	% ³⁾	€	% ³⁾
74 Erbringung von wirtschaftlichen					
1	Arbeitskosten insgesamt	26 705	100	(29 878)	100
2	Arbeitskosten abzüglich erstattete Lohn- und Gehaltszahlungen dem Arbeitgeber erstattete Lohn- und Gehaltszahlungen	26 597	99,6	(29 628)	99,2
3		/	/	/	/
4	Arbeitnehmerentgelt	26 559	99,5	(29 783)	99,7
5	Bruttolöhne und -gehälter	21 061	78,9	(23 830)	79,8
6	Bruttolöhne und -gehälter (ohne Auszubildende)	20 982	78,6	(23 737)	79,4
7	Entgelt für die geleistete Arbeitszeit ⁴⁾	17 089	64,0	(19 718)	66,0
8	Sonderzahlungen insgesamt ⁵⁾	/	/	/	/
9	darunter fest vereinbarte Sonderzahlungen	/	/	/	/
10	Leistungen zur Vermögensbildung der Arbeitnehmer	/	/	/	/
11	Vergütung für nicht gearbeitete Tage	2 511	9,4	/	9,7
12	Urlaubsvergütung	2 019	7,6	(2 313)	7,7
13	Vergütung gesetzlicher Feiertage	445	1,7	(530)	1,8
14	Vergütung sonstiger betrieblicher oder tariflicher arbeitsfreier Tage	/	/	/	/
15	Sachleistungen ⁶⁾	/	/	/	/
16	darunter steuerlicher Wert der privaten Nutzung von Firmen-/ Dienstwagen	/	/	/	/
17	Bruttolöhne und -gehälter der Auszubildenden	/	/	/	/
18	Sozialbeiträge der Arbeitgeber	5 498	20,6	(5 953)	(19,9)
19	tatsächliche Sozialbeiträge der Arbeitgeber (ohne Auszubildende) ⁷⁾	4 711	17,6	(5 166)	(17,3)
20	gesetzliche Arbeitgeberbeiträge zur Sozialversicherung	4 322	16,2	(4 771)	16,0
21	Rentenversicherungsbeiträge	1 962	7,3	(2 199)	(7,4)
22	darunter Aufstockungsbeiträge zur Rentenversicherung im Rahmen der Altersteilzeit	/	/	/	/
23	Arbeitslosenversicherungsbeiträge	621	2,3	(704)	(2,4)
24	Kranken- und Pflegeversicherungsbeiträge	1 373	5,1	(1 534)	(5,1)
25	Beiträge zur Berufsgenossenschaft	(298)	/	/	/
26	Umlage für das Insolvenzgeld	44	0,2	/	/
27	sonstige gesetzliche Aufwendungen	/	/	/	/
28	Aufwendungen für die betriebliche Altersversorgung ⁸⁾	/	/	/	/
29	Aufwendungen für betriebliche Ruhegeldzusagen	/	/	/	/
30	Zuwendungen an Pensionskassen	/	/	/	/
31	Zuwendungen an Unterstützungskassen	/	/	/	/
32	Beiträge zur Direktversicherung	/	/	/	/
33	Beiträge an Pensionsfonds	(6)	(0,0)	-	-
34	sonstige Aufwendungen für die Alterssicherung	/	/	/	/
35	unterstellte Sozialbeiträge der Arbeitgeber (ohne Auszubildende) ⁹⁾	(766)	(2,9)	/	/
36	Lohn- und Gehaltsfortzahlung	(552)	(2,1)	/	/
37	Lohn- und Gehaltsfortzahlung im Krankheitsfall	(541)	(2,0)	/	/
38	Arbeitgeberzuschüsse zum Mutterschaftsgeld	/	/	-	-
39	unterstellte Sozialbeiträge zur Alters- und Gesundheitsvorsorge	(0)	(0,0)	-	-
40	Zahlungen an aus dem Unternehmen ausscheidende Arbeitnehmer	/	/	/	/
41	Entlassungsentschädigungen	/	/	/	/
42	Aufstockungsbeiträge zu Lohn und Gehalt im Rahmen der Altersteilzeit	/	/	/	/
43	sonstige freiwillige Sozialleistungen der Arbeitgeber	(4)	(0,0)	-	-
44	Sozialbeiträge der Arbeitgeber für Auszubildende	/	/	/	/
45	Kosten für die berufliche Aus- und Weiterbildung	/	/	/	/
46	sonstige Aufwendungen ¹⁰⁾	(38)	(0,1)	/	/
Nachrichtlich:					
47	Personalnebenkosten insgesamt ¹¹⁾	9 615	36,0	(10 160)	34,0
48	darunter gesetzliche Personalnebenkosten ¹²⁾	5 319	19,9	(5 922)	19,8
49	Arbeitskosten insgesamt je geleistete Stunde der Voll- und Teilzeitbeschäftigten	15,30		(17,32)	

Erläuterung der Fußnoten auf Seite 134

In Unternehmen von ... bis ... Arbeitnehmern ²⁾										Lfd. Nr.
50 und mehr										
zusammen		50 - 249		250 - 499		500 - 999		1 000 und mehr		
€	% ³⁾	€	% ³⁾	€	% ³⁾	€	% ³⁾	€	% ³⁾	
25 665	100	(24 209)	100	/	100	(22 741)	100	27 446	100	1
25 604	99,8	(24 145)	99,7	/	99,7	(22 628)	99,5	27 402	99,8	2
/	/	/	/	/	/	/	/	44	0,2	3
25 504	99,4	(24 096)	99,5	/	99,7	(22 655)	99,6	27 192	99,1	4
20 154	78,5	(19 257)	79,5	/	79,4	(17 706)	77,9	21 226	77,3	5
20 080	78,2	(19 217)	79,4	/	78,9	(17 570)	77,3	21 141	77,0	6
16 228	63,2	(15 908)	65,7	/	62,7	(14 441)	63,5	16 732	61,0	7
/	/	/	/	/	/	/	/	1 708	6,2	8
/	(2,5)	/	/	/	/	/	/	983	3,6	9
/	/	/	/	/	/	/	/	71	0,3	10
2 386	9,3	(2 340)	9,7	/	(9,9)	(2 176)	9,6	2 388	8,7	11
(1 922)	7,5	(1 901)	7,9	/	(8,2)	(1 789)	7,9	1 887	6,9	12
417	1,6	(421)	1,7	/	1,6	(357)	1,6	421	1,5	13
(46)	(0,2)	/	/	/	/	/	/	79	0,3	14
(183)	(0,7)	/	/	/	/	/	/	243	0,9	15
/	(0,3)	/	/	/	/	/	/	73	0,3	16
/	/	/	/	/	/	/	/	84	0,3	17
5 349	20,8	(4 840)	20,0	/	20,3	(4 948)	21,8	5 966	21,7	18
4 562	17,8	(4 201)	17,4	/	17,7	(4 192)	18,4	4 976	18,1	19
4 175	16,3	(4 078)	16,8	/	16,9	(4 002)	17,6	4 211	15,3	20
1 885	7,3	(1 801)	7,4	/	7,8	(1 685)	7,4	1 946	7,1	21
										22
(25)	(0,1)	/	/	/	/	/	/	53	0,2	
594	2,3	(575)	2,4	/	2,3	(534)	2,3	617	2,2	23
1 320	5,1	(1 279)	5,3	/	5,6	(1 271)	5,6	1 316	4,8	24
(305)	(1,2)	/	/	/	/	/	(1,8)	261	1,0	25
43	0,2	(42)	0,2	/	(0,1)	(44)	(0,2)	45	0,2	26
/	/	/	/	/	/	/	/	(26)	(0,1)	27
(387)	(1,5)	/	/	/	/	/	/	764	2,8	28
(203)	(0,8)	/	/	/	/	/	/	472	1,7	29
/	/	/	/	/	/	/	/	23	0,1	30
(84)	(0,3)	/	/	/	/	/	/	188	0,7	31
/	/	/	/	/	/	/	/	40	0,1	32
(8)	(0,0)	-	-	-	-	/	/	20	0,1	33
(10)	(0,0)	/	/	/	/	/	/	22	0,1	34
770	3,0	(630)	(2,6)	/	(2,5)	(724)	3,2	970	3,5	35
529	2,1	(537)	(2,2)	/	(2,2)	(632)	2,8	490	1,8	36
514	2,0	(521)	(2,2)	/	(2,1)	(625)	2,7	475	1,7	37
/	/	/	/	/	/	/	/	(15)	0,1	38
(0)	(0,0)	-	-	-	-	-	-	0	0,0	39
(235)	(0,9)	/	/	/	/	/	/	467	1,7	40
/	/	/	/	/	/	/	/	211	0,8	41
(109)	(0,4)	/	/	/	/	/	/	256	0,9	42
(6)	(0,0)	/	/	/	/	/	/	13	0,0	43
/	/	/	/	/	/	/	/	20	0,1	44
/	(0,4)	/	/	/	/	/	/	173	0,6	45
(50)	(0,2)	/	/	/	/	/	/	81	0,3	46
(9 437)	36,8	/	34,3	/	37,3	(8 299)	36,5	10 714	39,0	47
5 121	20,0	(5 035)	20,8	/	20,6	(4 991)	21,9	5 122	18,7	48
14,65		(13,60)		/		(13,54)		16,08		49

Noch: 2. Arbeitskosten je Vollzeiteinheit¹⁾ 2004 nach Kostenarten, Wirtschaftszweigen und Unternehmensgrößenklassen

Lfd. Nr.	Kostenart	Insgesamt		10 - 49	
		€	% ³⁾	€	% ³⁾
L Öffentliche Verwaltung,					
1	Arbeitskosten insgesamt	41 708	100	-	-
2	Arbeitskosten abzüglich erstattete Lohn- und Gehaltszahlungen	41 708	100,0	-	-
3	dem Arbeitgeber erstattete Lohn- und Gehaltszahlungen	-	-	-	-
4	Arbeitnehmerentgelt	41 454	99,4	-	-
5	Bruttolöhne und -gehälter	29 418	70,5	-	-
6	Bruttolöhne und -gehälter (ohne Auszubildende)	29 005	69,5	-	-
7	Entgelt für die geleistete Arbeitszeit ⁴⁾	23 198	55,6	-	-
8	Sonderzahlungen insgesamt ⁵⁾	1 539	3,7	-	-
9	darunter fest vereinbarte Sonderzahlungen	1 539	3,7	-	-
10	Leistungen zur Vermögensbildung der Arbeitnehmer	77	0,2	-	-
11	Vergütung für nicht gearbeitete Tage	3 996	9,6	-	-
12	Urlaubsvergütung	3 228	7,7	-	-
13	Vergütung gesetzlicher Feiertage	658	1,6	-	-
14	Vergütung sonstiger betrieblicher oder tariflicher arbeitsfreier Tage	110	0,3	-	-
15	Sachleistungen ⁶⁾	/	/	-	-
16	darunter steuerlicher Wert der privaten Nutzung von Firmen-/ Dienstwagen	/	/	-	-
17	Bruttolöhne und -gehälter der Auszubildenden	413	1,0	-	-
18	Sozialbeiträge der Arbeitgeber	12 036	28,9	-	-
19	tatsächliche Sozialbeiträge der Arbeitgeber (ohne Auszubildende) ⁷⁾	4 919	11,8	-	-
20	gesetzliche Arbeitgeberbeiträge zur Sozialversicherung	4 291	10,3	-	-
21	Rentenversicherungsbeiträge	2 059	4,9	-	-
22	darunter Aufstockungsbeiträge zur Rentenversicherung im Rahmen der Altersteilzeit	97	0,2	-	-
23	Arbeitslosenversicherungsbeiträge	653	1,6	-	-
24	Kranken- und Pflegeversicherungsbeiträge	1 445	3,5	-	-
25	Beiträge zur Berufsgenossenschaft	134	0,3	-	-
26	Umlage für das Insolvenzgeld	-	-	-	-
27	sonstige gesetzliche Aufwendungen	-	-	-	-
28	Aufwendungen für die betriebliche Altersversorgung ⁸⁾	628	1,5	-	-
29	Aufwendungen für betriebliche Ruhegeldzusagen	-	-	-	-
30	Zuwendungen an Pensionskassen	589	1,4	-	-
31	Zuwendungen an Unterstützungskassen	-	-	-	-
32	Beiträge zur Direktversicherung	-	-	-	-
33	Beiträge an Pensionsfonds	-	-	-	-
34	sonstige Aufwendungen für die Alterssicherung	39	0,1	-	-
35	unterstellte Sozialbeiträge der Arbeitgeber (ohne Auszubildende) ⁹⁾	6 967	16,7	-	-
36	Lohn- und Gehaltsfortzahlung	/	/	-	-
37	Lohn- und Gehaltsfortzahlung im Krankheitsfall	/	/	-	-
38	Arbeitgeberzuschüsse zum Mutterschaftsgeld	/	/	-	-
39	unterstellte Sozialbeiträge zur Alters- und Gesundheitsvorsorge	3 489	8,4	-	-
40	Zahlungen an aus dem Unternehmen ausscheidende Arbeitnehmer	351	0,8	-	-
41	Entlassungsentschädigungen	-	-	-	-
42	Aufstockungsbeiträge zu Lohn und Gehalt im Rahmen der Altersteilzeit	351	0,8	-	-
43	sonstige freiwillige Sozialleistungen der Arbeitgeber	1 514	3,6	-	-
44	Sozialbeiträge der Arbeitgeber für Auszubildende	150	0,4	-	-
45	Kosten für die berufliche Aus- und Weiterbildung	175	0,4	-	-
46	sonstige Aufwendungen ¹⁰⁾	/	/	-	-
Nachrichtlich:					
47	Personalnebenkosten insgesamt ¹¹⁾	18 510	44,4	-	-
48	darunter gesetzliche Personalnebenkosten ¹²⁾	10 052	24,1	-	-
49	Arbeitskosten insgesamt je geleistete Stunde der Voll- und Teilzeitbeschäftigten	24,99		-	-

Erläuterung der Fußnoten auf Seite 134

In Unternehmen von ... bis ... Arbeitnehmern ²⁾										Lfd. Nr.
50 und mehr										
zusammen		50 - 249		250 - 499		500 - 999		1 000 und mehr		
€	% ³⁾	€	% ³⁾	€	% ³⁾	€	% ³⁾	€	% ³⁾	
41 708	100	-	-	-	-	-	-	41 708	100	1
41 708	100,0	-	-	-	-	-	-	41 708	100,0	2
-	-	-	-	-	-	-	-	-	-	3
41 454	99,4	-	-	-	-	-	-	41 454	99,4	4
29 418	70,5	-	-	-	-	-	-	29 418	70,5	5
29 005	69,5	-	-	-	-	-	-	29 005	69,5	6
23 198	55,6	-	-	-	-	-	-	23 198	55,6	7
1 539	3,7	-	-	-	-	-	-	1 539	3,7	8
1 539	3,7	-	-	-	-	-	-	1 539	3,7	9
77	0,2	-	-	-	-	-	-	77	0,2	10
3 996	9,6	-	-	-	-	-	-	3 996	9,6	11
3 228	7,7	-	-	-	-	-	-	3 228	7,7	12
658	1,6	-	-	-	-	-	-	658	1,6	13
110	0,3	-	-	-	-	-	-	110	0,3	14
/	/	-	-	-	-	-	-	/	/	15
/	/	-	-	-	-	-	-	/	/	16
413	1,0	-	-	-	-	-	-	413	1,0	17
12 036	28,9	-	-	-	-	-	-	12 036	28,9	18
4 919	11,8	-	-	-	-	-	-	4 919	11,8	19
4 291	10,3	-	-	-	-	-	-	4 291	10,3	20
2 059	4,9	-	-	-	-	-	-	2 059	4,9	21
										22
97	0,2	-	-	-	-	-	-	97	0,2	
653	1,6	-	-	-	-	-	-	653	1,6	23
1 445	3,5	-	-	-	-	-	-	1 445	3,5	24
134	0,3	-	-	-	-	-	-	134	0,3	25
-	-	-	-	-	-	-	-	-	-	26
-	-	-	-	-	-	-	-	-	-	27
628	1,5	-	-	-	-	-	-	628	1,5	28
-	-	-	-	-	-	-	-	-	-	29
589	1,4	-	-	-	-	-	-	589	1,4	30
-	-	-	-	-	-	-	-	-	-	31
-	-	-	-	-	-	-	-	-	-	32
-	-	-	-	-	-	-	-	-	-	33
39	0,1	-	-	-	-	-	-	39	0,1	34
6 967	16,7	-	-	-	-	-	-	6 967	16,7	35
/	/	-	-	-	-	-	-	/	/	36
/	/	-	-	-	-	-	-	/	/	37
/	/	-	-	-	-	-	-	/	/	38
3 489	8,4	-	-	-	-	-	-	3 489	8,4	39
351	0,8	-	-	-	-	-	-	351	0,8	40
-	-	-	-	-	-	-	-	-	-	41
351	0,8	-	-	-	-	-	-	351	0,8	42
1 514	3,6	-	-	-	-	-	-	1 514	3,6	43
150	0,4	-	-	-	-	-	-	150	0,4	44
175	0,4	-	-	-	-	-	-	175	0,4	45
/	/	-	-	-	-	-	-	/	/	46
18 510	44,4	-	-	-	-	-	-	18 510	44,4	47
10 052	24,1	-	-	-	-	-	-	10 052	24,1	48
24,99		-	-	-	-	-	-	24,99		49

Noch: 2. Arbeitskosten je Vollzeiteinheit¹⁾ 2004 nach Kostenarten, Wirtschaftszweigen und Unternehmensgrößenklassen

Lfd. Nr.	Kostenart	Insgesamt		10 - 49	
		€	% ³⁾	€	% ³⁾
				M Erziehung	
1	Arbeitskosten insgesamt	50 156	100	-	-
2	Arbeitskosten abzüglich erstattete Lohn- und Gehaltszahlungen	50 156	100,0	-	-
3	dem Arbeitgeber erstattete Lohn- und Gehaltszahlungen	-	-	-	-
4	Arbeitnehmerentgelt	49 998	99,7	-	-
5	Bruttolöhne und -gehälter	36 499	72,8	-	-
6	Bruttolöhne und -gehälter (ohne Auszubildende)	36 335	72,4	-	-
7	Entgelt für die geleistete Arbeitszeit ⁴⁾	29 094	58,0	-	-
8	Sonderzahlungen insgesamt ⁵⁾	1 944	3,9	-	-
9	darunter fest vereinbarte Sonderzahlungen	1 944	3,9	-	-
10	Leistungen zur Vermögensbildung der Arbeitnehmer	76	0,2	-	-
11	Vergütung für nicht gearbeitete Tage	5 026	10,0	-	-
12	Urlaubsvergütung	4 067	8,1	-	-
13	Vergütung gesetzlicher Feiertage	822	1,6	-	-
14	Vergütung sonstiger betrieblicher oder tariflicher arbeitsfreier Tage	137	0,3	-	-
15	Sachleistungen ⁶⁾	/	/	-	-
16	darunter steuerlicher Wert der privaten Nutzung von Firmen-/ Dienstwagen	/	/	-	-
17	Bruttolöhne und -gehälter der Auszubildenden	164	0,3	-	-
18	Sozialbeiträge der Arbeitgeber	13 499	26,9	-	-
19	tatsächliche Sozialbeiträge der Arbeitgeber (ohne Auszubildende) ⁷⁾	8 569	17,1	-	-
20	gesetzliche Arbeitgeberbeiträge zur Sozialversicherung	7 761	15,5	-	-
21	Rentenversicherungsbeiträge	3 771	7,5	-	-
22	darunter Aufstockungsbeiträge zur Rentenversicherung im Rahmen der Altersteilzeit	141	0,3	-	-
23	Arbeitslosenversicherungsbeiträge	1 204	2,4	-	-
24	Kranken- und Pflegeversicherungsbeiträge	2 580	5,1	-	-
25	Beiträge zur Berufsgenossenschaft	206	0,4	-	-
26	Umlage für das Insolvenzgeld	-	-	-	-
27	sonstige gesetzliche Aufwendungen	-	-	-	-
28	Aufwendungen für die betriebliche Altersversorgung ⁸⁾	809	1,6	-	-
29	Aufwendungen für betriebliche Ruhegeldzusagen	-	-	-	-
30	Zuwendungen an Pensionskassen	729	1,5	-	-
31	Zuwendungen an Unterstützungskassen	-	-	-	-
32	Beiträge zur Direktversicherung	-	-	-	-
33	Beiträge an Pensionsfonds	-	-	-	-
34	sonstige Aufwendungen für die Alterssicherung	80	0,2	-	-
35	unterstellte Sozialbeiträge der Arbeitgeber (ohne Auszubildende) ⁹⁾	4 875	9,7	-	-
36	Lohn- und Gehaltsfortzahlung	/	/	-	-
37	Lohn- und Gehaltsfortzahlung im Krankheitsfall	/	/	-	-
38	Arbeitgeberzuschüsse zum Mutterschaftsgeld	/	/	-	-
39	unterstellte Sozialbeiträge zur Alters- und Gesundheitsvorsorge	796	1,6	-	-
40	Zahlungen an aus dem Unternehmen ausscheidende Arbeitnehmer	454	0,9	-	-
41	Entlassungsentschädigungen	-	-	-	-
42	Aufstockungsbeiträge zu Lohn und Gehalt im Rahmen der Altersteilzeit	454	0,9	-	-
43	sonstige freiwillige Sozialleistungen der Arbeitgeber	1 664	3,3	-	-
44	Sozialbeiträge der Arbeitgeber für Auszubildende	54	0,1	-	-
45	Kosten für die berufliche Aus- und Weiterbildung	78	0,2	-	-
46	sonstige Aufwendungen ¹⁰⁾	/	/	-	-
	Nachrichtlich:				
47	Personalnebenkosten insgesamt ¹¹⁾	21 062	42,0	-	-
48	darunter gesetzliche Personalnebenkosten ¹²⁾	11 340	22,6	-	-
49	Arbeitskosten insgesamt je geleistete Stunde der Voll- und Teilzeitbeschäftigten	30,15		-	-

Erläuterung der Fußnoten auf Seite 134

In Unternehmen von ... bis ... Arbeitnehmern ²⁾										Lfd. Nr.
50 und mehr										
zusammen		50 - 249		250 - 499		500 - 999		1 000 und mehr		
€	% ³⁾	€	% ³⁾	€	% ³⁾	€	% ³⁾	€	% ³⁾	
50 156	100	-	-	-	-	-	-	50 156	100	1
50 156	100,0	-	-	-	-	-	-	50 156	100,0	2
-	-	-	-	-	-	-	-	-	-	3
49 998	99,7	-	-	-	-	-	-	49 998	99,7	4
36 499	72,8	-	-	-	-	-	-	36 499	72,8	5
36 335	72,4	-	-	-	-	-	-	36 335	72,4	6
29 094	58,0	-	-	-	-	-	-	29 094	58,0	7
1 944	3,9	-	-	-	-	-	-	1 944	3,9	8
1 944	3,9	-	-	-	-	-	-	1 944	3,9	9
76	0,2	-	-	-	-	-	-	76	0,2	10
5 026	10,0	-	-	-	-	-	-	5 026	10,0	11
4 067	8,1	-	-	-	-	-	-	4 067	8,1	12
822	1,6	-	-	-	-	-	-	822	1,6	13
137	0,3	-	-	-	-	-	-	137	0,3	14
/	/	-	-	-	-	-	-	/	/	15
/	/	-	-	-	-	-	-	/	/	16
164	0,3	-	-	-	-	-	-	164	0,3	17
13 499	26,9	-	-	-	-	-	-	13 499	26,9	18
8 569	17,1	-	-	-	-	-	-	8 569	17,1	19
7 761	15,5	-	-	-	-	-	-	7 761	15,5	20
3 771	7,5	-	-	-	-	-	-	3 771	7,5	21
										22
141	0,3	-	-	-	-	-	-	141	0,3	
1 204	2,4	-	-	-	-	-	-	1 204	2,4	23
2 580	5,1	-	-	-	-	-	-	2 580	5,1	24
206	0,4	-	-	-	-	-	-	206	0,4	25
-	-	-	-	-	-	-	-	-	-	26
-	-	-	-	-	-	-	-	-	-	27
809	1,6	-	-	-	-	-	-	809	1,6	28
-	-	-	-	-	-	-	-	-	-	29
729	1,5	-	-	-	-	-	-	729	1,5	30
-	-	-	-	-	-	-	-	-	-	31
-	-	-	-	-	-	-	-	-	-	32
-	-	-	-	-	-	-	-	-	-	33
80	0,2	-	-	-	-	-	-	80	0,2	34
4 875	9,7	-	-	-	-	-	-	4 875	9,7	35
/	/	-	-	-	-	-	-	/	/	36
/	/	-	-	-	-	-	-	/	/	37
/	/	-	-	-	-	-	-	/	/	38
796	1,6	-	-	-	-	-	-	796	1,6	39
454	0,9	-	-	-	-	-	-	454	0,9	40
-	-	-	-	-	-	-	-	-	-	41
454	0,9	-	-	-	-	-	-	454	0,9	42
1 664	3,3	-	-	-	-	-	-	1 664	3,3	43
54	0,1	-	-	-	-	-	-	54	0,1	44
78	0,2	-	-	-	-	-	-	78	0,2	45
/	/	-	-	-	-	-	-	/	/	46
21 062	42,0	-	-	-	-	-	-	21 062	42,0	47
11 340	22,6	-	-	-	-	-	-	11 340	22,6	48
30,15		-	-	-	-	-	-	30,15		49

Noch: 2. Arbeitskosten je Vollzeiteinheit¹⁾ 2004 nach Kostenarten, Wirtschaftszweigen und Unternehmensgrößenklassen

Lfd. Nr.	Kostenart	Insgesamt		10 - 49	
		€	% ³⁾	€	% ³⁾
N Gesundheits-,					
1	Arbeitskosten insgesamt	38 408	100	(27 294)	100
2	Arbeitskosten abzüglich erstattete Lohn- und Gehaltszahlungen	38 199	99,5	(27 239)	99,8
3	dem Arbeitgeber erstattete Lohn- und Gehaltszahlungen	/	/	/	/
4	Arbeitnehmerentgelt	38 190	99,4	(27 199)	99,7
5	Bruttolöhne und -gehälter	30 026	78,2	(21 685)	79,5
6	Bruttolöhne und -gehälter (ohne Auszubildende)	29 540	76,9	(21 558)	79,0
7	Entgelt für die geleistete Arbeitszeit ⁴⁾	23 950	62,4	(18 428)	67,5
8	Sonderzahlungen insgesamt ⁵⁾	1 586	4,1	/	/
9	darunter fest vereinbarte Sonderzahlungen	(1 304)	3,4	/	/
10	Leistungen zur Vermögensbildung der Arbeitnehmer	(48)	(0,1)	/	/
11	Vergütung für nicht gearbeitete Tage	3 914	10,2	/	9,8
12	Urlaubsvergütung	3 138	8,2	/	(7,9)
13	Vergütung gesetzlicher Feiertage	659	1,7	(500)	1,8
14	Vergütung sonstiger betrieblicher oder tariflicher arbeitsfreier Tage	(117)	(0,3)	/	/
15	Sachleistungen ⁶⁾	/	/	/	/
16	darunter steuerlicher Wert der privaten Nutzung von Firmen-/ Dienstwagen	/	/	/	/
17	Bruttolöhne und -gehälter der Auszubildenden	/	/	/	/
18	Sozialbeiträge der Arbeitgeber	8 165	21,3	(5 514)	20,2
19	tatsächliche Sozialbeiträge der Arbeitgeber (ohne Auszubildende) ⁷⁾	6 518	17,0	(4 717)	17,3
20	gesetzliche Arbeitgeberbeiträge zur Sozialversicherung	5 883	15,3	(4 630)	17,0
21	Rentenversicherungsbeiträge	2 770	7,2	(2 104)	7,7
22	darunter Aufstockungsbeiträge zur Rentenversicherung im Rahmen der Altersteilzeit	/	/	-	-
23	Arbeitslosenversicherungsbeiträge	902	2,3	(692)	2,5
24	Kranken- und Pflegeversicherungsbeiträge	1 947	5,1	(1 581)	5,8
25	Beiträge zur Berufsgenossenschaft	(192)	(0,5)	/	/
26	Umlage für das Insolvenzgeld	(49)	(0,1)	(63)	(0,2)
27	sonstige gesetzliche Aufwendungen	/	/	-	-
28	Aufwendungen für die betriebliche Altersversorgung ⁸⁾	/	/	/	/
29	Aufwendungen für betriebliche Ruhegeldzusagen	/	/	-	-
30	Zuwendungen an Pensionskassen	/	/	/	/
31	Zuwendungen an Unterstützungskassen	/	/	-	-
32	Beiträge zur Direktversicherung	/	/	/	/
33	Beiträge an Pensionsfonds	0	0,0	-	-
34	sonstige Aufwendungen für die Alterssicherung	/	/	-	-
35	unterstellte Sozialbeiträge der Arbeitgeber (ohne Auszubildende) ⁹⁾	1 511	3,9	/	/
36	Lohn- und Gehaltsfortzahlung	1 022	2,7	/	/
37	Lohn- und Gehaltsfortzahlung im Krankheitsfall	959	2,5	/	/
38	Arbeitgeberzuschüsse zum Mutterschaftsgeld	(63)	(0,2)	/	/
39	unterstellte Sozialbeiträge zur Alters- und Gesundheitsvorsorge	-	-	-	-
40	Zahlungen an aus dem Unternehmen ausscheidende Arbeitnehmer	(232)	(0,6)	/	/
41	Entlassungsentschädigungen	/	/	/	/
42	Aufstockungsbeiträge zu Lohn und Gehalt im Rahmen der Altersteilzeit	/	(0,3)	-	-
43	sonstige freiwillige Sozialleistungen der Arbeitgeber	/	/	/	/
44	Sozialbeiträge der Arbeitgeber für Auszubildende	/	/	/	/
45	Kosten für die berufliche Aus- und Weiterbildung	(163)	(0,4)	/	/
46	sonstige Aufwendungen ¹⁰⁾	/	/	/	/
Nachrichtlich:					
47	Personalnebenkosten insgesamt ¹¹⁾	14 458	37,6	(8 866)	32,5
48	darunter gesetzliche Personalnebenkosten ¹²⁾	7 564	19,7	(5 838)	21,4
49	Arbeitskosten insgesamt je geleistete Stunde der Voll- und Teilzeitbeschäftigten	21,98		(15,00)	

Erläuterung der Fußnoten auf Seite 134

In Unternehmen von ... bis ... Arbeitnehmern ²⁾										Lfd. Nr.
50 und mehr										
zusammen		50 - 249		250 - 499		500 - 999		1 000 und mehr		
€	% ³⁾	€	% ³⁾	€	% ³⁾	€	% ³⁾	€	% ³⁾	
39 291	100	33 471	100	(38 879)	100	41 493	100	43 650	100	1
39 070	99,4	33 113	98,9	(38 725)	99,6	41 402	99,8	43 431	99,5	2
/	/	/	/	/	/	/	/	(218)	(0,5)	3
39 063	99,4	33 329	99,6	(38 770)	99,7	41 329	99,6	43 226	99,0	4
30 688	78,1	26 351	78,7	(30 331)	78,0	32 035	77,2	34 168	78,3	5
30 174	76,8	26 183	78,2	(29 723)	76,4	31 534	76,0	33 367	76,4	6
24 389	62,1	21 227	63,4	(24 175)	62,2	25 212	60,8	27 005	61,9	7
1 678	4,3	/	(4,2)	(1 523)	(3,9)	(2 042)	(4,9)	1 782	(4,1)	8
(1 402)	3,6	/	/	(1 468)	(3,8)	(1 582)	(3,8)	1 703	(3,9)	9
(51)	(0,1)	/	/	/	/	/	/	57	0,1	10
4 013	10,2	3 452	10,3	(3 927)	10,1	4 168	10,0	4 502	10,3	11
3 216	8,2	2 819	8,4	(3 193)	8,2	3 344	8,1	3 526	8,1	12
672	1,7	580	1,7	(676)	1,7	690	1,7	746	1,7	13
(125)	(0,3)	/	/	/	/	/	/	230	0,5	14
/	/	/	/	/	/	/	/	22	(0,1)	15
/	/	/	/	/	/	/	/	(6)	(0,0)	16
/	/	/	/	/	/	/	/	801	1,8	17
8 375	21,3	6 978	20,8	/	(21,7)	9 294	22,4	9 058	20,8	18
6 661	17,0	5 701	17,0	/	(17,0)	7 255	17,5	7 213	16,5	19
5 982	15,2	5 429	16,2	(5 752)	14,8	6 475	15,6	6 318	14,5	20
2 823	7,2	2 562	7,7	(2 656)	6,8	3 048	7,3	3 022	6,9	21
/	/	/	/	/	/	/	/	77	0,2	22
918	2,3	810	2,4	(881)	2,3	997	2,4	991	2,3	23
1 976	5,0	1 771	5,3	(1 934)	5,0	2 134	5,1	2 091	4,8	24
(192)	(0,5)	(193)	(0,6)	/	/	/	/	160	0,4	25
(48)	(0,1)	(59)	(0,2)	/	/	/	/	/	/	26
/	/	/	/	/	/	/	/	/	/	27
/	/	/	/	/	/	/	/	894	2,0	28
/	/	-	-	/	/	/	/	(14)	/	29
/	/	/	/	/	/	/	/	/	/	30
/	/	/	/	/	/	/	/	(301)	(0,7)	31
/	/	/	/	/	/	/	/	(42)	(0,1)	32
0	0,0	-	-	-	-	-	-	(0)	/	33
/	/	/	/	/	/	/	/	(64)	/	34
1 570	4,0	(1 217)	(3,6)	/	/	/	/	1 650	3,8	35
1 047	2,7	(951)	(2,8)	(1 121)	(2,9)	(899)	(2,2)	1 197	2,7	36
983	2,5	(903)	(2,7)	(1 072)	(2,8)	(825)	(2,0)	1 113	2,6	37
(65)	(0,2)	/	/	/	/	/	/	(84)	(0,2)	38
-	-	-	-	-	-	-	-	-	-	39
(248)	(0,6)	/	/	/	/	/	/	320	0,7	40
/	/	/	/	/	/	/	/	(101)	(0,2)	41
/	(0,3)	/	/	/	/	/	/	219	0,5	42
/	/	/	/	/	/	/	/	(132)	(0,3)	43
/	/	/	/	/	/	/	/	195	0,4	44
(169)	(0,4)	/	/	/	/	/	/	(306)	(0,7)	45
/	/	/	/	/	/	/	/	(117)	(0,3)	46
14 902	37,9	12 244	36,6	/	37,8	16 281	39,2	16 645	38,1	47
7 701	19,6	6 960	20,8	(7 549)	19,4	8 063	19,4	8 262	18,9	48
22,56		19,22		(22,61)		23,15		25,37		49

Noch: 2. Arbeitskosten je Vollzeiteinheit¹⁾ 2004 nach Kostenarten, Wirtschaftszweigen und Unternehmensgrößenklassen

Lfd. Nr.	Kostenart	Insgesamt		10 - 49	
		€	% ³⁾	€	% ³⁾
O Erbringung von sonstigen					
1	Arbeitskosten insgesamt	32 943	100	(25 315)	100
2	Arbeitskosten abzüglich erstattete Lohn- und Gehaltszahlungen	32 841	99,7	(25 181)	99,5
3	dem Arbeitgeber erstattete Lohn- und Gehaltszahlungen	/	/	/	/
4	Arbeitnehmerentgelt	32 828	99,6	(25 268)	99,8
5	Bruttolöhne und -gehälter	25 283	76,7	(20 147)	79,6
6	Bruttolöhne und -gehälter (ohne Auszubildende)	24 992	75,9	(19 976)	78,9
7	Entgelt für die geleistete Arbeitszeit ⁴⁾	20 270	61,5	(16 379)	64,7
8	Sonderzahlungen insgesamt ⁵⁾	(1 375)	(4,2)	/	/
9	darunter fest vereinbarte Sonderzahlungen	(1 161)	(3,5)	/	/
10	Leistungen zur Vermögensbildung der Arbeitnehmer	/	/	/	/
11	Vergütung für nicht gearbeitete Tage	3 175	9,6	(2 360)	9,3
12	Urlaubsvergütung	2 577	7,8	(1 905)	7,5
13	Vergütung gesetzlicher Feiertage	549	1,7	(429)	1,7
14	Vergütung sonstiger betrieblicher oder tariflicher arbeitsfreier Tage	/	/	/	/
15	Sachleistungen ⁶⁾	/	/	/	/
16	darunter steuerlicher Wert der privaten Nutzung von Firmen-/ Dienstwagen	/	/	/	/
17	Bruttolöhne und -gehälter der Auszubildenden	/	/	/	/
18	Sozialbeiträge der Arbeitgeber	7 544	22,9	(5 121)	20,2
19	tatsächliche Sozialbeiträge der Arbeitgeber (ohne Auszubildende) ⁷⁾	6 106	18,5	(4 406)	17,4
20	gesetzliche Arbeitgeberbeiträge zur Sozialversicherung	5 153	15,6	(4 177)	16,5
21	Rentenversicherungsbeiträge	2 371	7,2	(1 880)	7,4
22	darunter Aufstockungsbeiträge zur Rentenversicherung im Rahmen der Altersteilzeit	/	/	/	/
23	Arbeitslosenversicherungsbeiträge	769	2,3	(615)	2,4
24	Kranken- und Pflegeversicherungsbeiträge	1 641	5,0	(1 354)	5,3
25	Beiträge zur Berufsgenossenschaft	(296)	(0,9)	/	/
26	Umlage für das Insolvenzgeld	(40)	(0,1)	/	/
27	sonstige gesetzliche Aufwendungen	/	/	/	/
28	Aufwendungen für die betriebliche Altersversorgung ⁸⁾	(953)	(2,9)	/	/
29	Aufwendungen für betriebliche Ruhegeldzusagen	/	(0,9)	/	/
30	Zuwendungen an Pensionskassen	(344)	(1,0)	/	/
31	Zuwendungen an Unterstützungskassen	(46)	(0,1)	/	/
32	Beiträge zur Direktversicherung	/	/	/	/
33	Beiträge an Pensionsfonds	/	/	-	-
34	sonstige Aufwendungen für die Alterssicherung	(188)	(0,6)	/	/
35	unterstellte Sozialbeiträge der Arbeitgeber (ohne Auszubildende) ⁹⁾	(1 332)	4,0	/	/
36	Lohn- und Gehaltsfortzahlung	829	2,5	/	/
37	Lohn- und Gehaltsfortzahlung im Krankheitsfall	800	2,4	/	/
38	Arbeitgeberzuschüsse zum Mutterschaftsgeld	/	/	/	/
39	unterstellte Sozialbeiträge zur Alters- und Gesundheitsvorsorge	-	-	-	-
40	Zahlungen an aus dem Unternehmen ausscheidende Arbeitnehmer	(313)	(1,0)	/	/
41	Entlassungsentschädigungen	(186)	(0,6)	/	/
42	Aufstockungsbeiträge zu Lohn und Gehalt im Rahmen der Altersteilzeit	/	/	/	/
43	sonstige freiwillige Sozialleistungen der Arbeitgeber	/	/	/	/
44	Sozialbeiträge der Arbeitgeber für Auszubildende	/	/	/	/
45	Kosten für die berufliche Aus- und Weiterbildung	/	/	/	/
46	sonstige Aufwendungen ¹⁰⁾	/	/	/	/
Nachrichtlich:					
47	Personalnebenkosten insgesamt ¹¹⁾	12 673	38,5	(8 936)	35,3
48	darunter gesetzliche Personalnebenkosten ¹²⁾	6 531	19,8	(5 120)	20,2
49	Arbeitskosten insgesamt je geleistete Stunde der Voll- und Teilzeitbeschäftigten	18,84		(14,28)	

Erläuterung der Fußnoten auf Seite 134

In Unternehmen von ... bis ... Arbeitnehmern ²⁾										Lfd. Nr.
50 und mehr										
zusammen		50 - 249		250 - 499		500 - 999		1 000 und mehr		
€	% ³⁾	€	% ³⁾	€	% ³⁾	€	% ³⁾	€	% ³⁾	
36 986	100	30 414	100	(44 918)	100	45 745	100	48 210	100	1
36 900	99,8	30 290	99,6	(44 847)	99,8	45 735	100,0	48 196	100	2
/	/	/	/	/	/	10	0,0	(15)	(0,0)	3
36 834	99,6	30 268	99,5	(44 841)	99,8	45 712	99,9	47 845	99,2	4
28 005	75,7	23 180	76,2	(34 980)	77,9	35 667	78,0	33 913	70,3	5
27 650	74,8	22 784	74,9	(34 638)	77,1	35 612	77,8	33 441	69,4	6
22 332	60,4	18 581	61,1	(28 005)	62,3	28 906	63,2	26 097	54,1	7
(1 565)	4,2	/	(3,6)	/	(4,3)	2 023	4,4	2 733	5,7	8
(1 406)	3,8	/	/	/	(3,9)	1 941	4,2	2 490	5,2	9
/	/	/	/	56	/	51	0,1	30	0,1	10
3 607	9,8	2 951	9,7	/	10,2	4 611	10,1	4 398	9,1	11
2 933	7,9	2 403	7,9	/	8,3	3 752	8,2	3 566	7,4	12
613	1,7	506	1,7	(776)	1,7	800	1,7	719	1,5	13
(62)	(0,2)	/	/	/	/	59	0,1	113	0,2	14
/	/	/	/	/	/	21	0,0	/	/	15
/	/	/	/	/	/	5	0,0	111	0,2	16
/	/	/	/	/	/	(55)	(0,1)	472	1,0	17
8 828	23,9	(7 088)	23,3	9 861	22,0	10 045	22,0	13 932	28,9	18
7 006	18,9	5 602	18,4	(7 681)	17,1	7 919	17,3	11 352	23,5	19
5 670	15,3	5 061	16,6	6 514	14,5	6 518	14,2	6 559	13,6	20
2 631	7,1	2 319	7,6	3 014	6,7	3 004	6,6	3 195	6,6	21
/	/	/	/	/	/	76	0,2	99	0,2	22
851	2,3	741	2,4	976	2,2	1 020	2,2	1 024	2,1	23
1 794	4,8	1 587	5,2	2 043	4,5	2 138	4,7	2 084	4,3	24
(317)	(0,9)	/	/	(435)	/	312	0,7	215	0,4	25
(36)	(0,1)	/	/	/	/	26	0,1	34	0,1	26
/	/	/	/	/	/	18	0,0	/	/	27
(1 336)	(3,6)	/	/	/	/	1 401	3,1	4 794	9,9	28
(415)	(1,1)	/	/	/	/	-	-	2 353	4,9	29
(476)	(1,3)	/	/	/	/	1 293	2,8	52	0,1	30
/	/	/	/	/	/	38	0,1	342	0,7	31
/	/	/	/	/	/	/	/	/	/	32
/	/	/	/	/	/	-	-	0	0,0	33
(286)	(0,8)	/	/	/	/	28	0,1	1 905	4,0	34
(1 692)	4,6	/	(4,4)	(2 093)	(4,7)	2 110	4,6	2 425	5,0	35
996	2,7	(820)	2,7	(1 368)	3,0	1 199	2,6	1 156	2,4	36
973	2,6	(803)	2,6	(1 344)	3,0	1 165	2,5	1 114	2,3	37
/	(0,1)	/	/	/	/	34	0,1	41	0,1	38
-	-	-	-	-	-	-	-	-	-	39
(411)	(1,1)	/	/	/	/	295	0,6	1 224	2,5	40
(244)	(0,7)	/	/	/	/	99	0,2	930	1,9	41
/	/	/	/	/	/	196	0,4	295	0,6	42
/	/	/	/	/	/	616	1,3	/	/	43
/	/	/	/	/	/	(15)	(0,0)	155	0,3	44
/	(0,3)	/	/	/	/	/	/	324	0,7	45
/	/	/	/	/	/	21	0,0	/	/	46
14 654	39,6	(11 833)	38,9	(16 912)	37,7	16 840	36,8	22 113	45,9	47
7 279	19,7	6 387	21,0	8 659	19,3	8 517	18,6	8 434	17,5	48
21,30		17,29		(26,28)		26,27		29,01		49

Noch: 2. Arbeitskosten je Vollzeiteinheit¹⁾ 2004 nach Kostenarten, Wirtschaftszweigen und Unternehmensgrößenklassen

Lfd. Nr.	Kostenart	Insgesamt		10 - 49	
		€	% ³⁾	€	% ³⁾
90 Abwasser- und					
1	Arbeitskosten insgesamt	30 216	100	(23 823)	100
2	Arbeitskosten abzüglich erstattete Lohn- und Gehaltszahlungen dem Arbeitgeber erstattete Lohn- und Gehaltszahlungen	30 197	99,9	(23 800)	99,9
3		/	/	/	/
4	Arbeitnehmerentgelt	30 068	99,5	(23 723)	99,6
5	Bruttolöhne und -gehälter	22 700	75,1	(18 446)	77,4
6	Bruttolöhne und -gehälter (ohne Auszubildende)	22 574	74,7	(18 397)	77,2
7	Entgelt für die geleistete Arbeitszeit ⁴⁾	18 469	61,1	(15 220)	63,9
8	Sonderzahlungen insgesamt ⁵⁾	/	/	/	/
9	darunter fest vereinbarte Sonderzahlungen	/	/	/	/
10	Leistungen zur Vermögensbildung der Arbeitnehmer	/	/	/	/
11	Vergütung für nicht gearbeitete Tage	2 821	9,3	/	9,2
12	Urlaubsvergütung	2 279	7,5	/	(7,4)
13	Vergütung gesetzlicher Feiertage	502	1,7	(408)	1,7
14	Vergütung sonstiger betrieblicher oder tariflicher arbeitsfreier Tage	/	/	/	/
15	Sachleistungen ⁶⁾	/	/	/	/
16	darunter steuerlicher Wert der privaten Nutzung von Firmen-/ Dienstwagen	/	/	/	/
17	Bruttolöhne und -gehälter der Auszubildenden	/	/	/	/
18	Sozialbeiträge der Arbeitgeber	7 368	24,4	(5 277)	22,2
19	tatsächliche Sozialbeiträge der Arbeitgeber (ohne Auszubildende) ⁷⁾	5 791	19,2	(4 502)	18,9
20	gesetzliche Arbeitgeberbeiträge zur Sozialversicherung	5 211	17,2	(4 332)	18,2
21	Rentenversicherungsbeiträge	2 290	7,6	(1 794)	7,5
22	darunter Aufstockungsbeiträge zur Rentenversicherung im Rahmen der Altersteilzeit	/	/	/	/
23	Arbeitslosenversicherungsbeiträge	732	2,4	(597)	2,5
24	Kranken- und Pflegeversicherungsbeiträge	1 587	5,3	(1 315)	5,5
25	Beiträge zur Berufsgenossenschaft	(487)	/	/	/
26	Umlage für das Insolvenzgeld	(53)	(0,2)	/	/
27	sonstige gesetzliche Aufwendungen	/	/	/	/
28	Aufwendungen für die betriebliche Altersversorgung ⁸⁾	/	/	/	/
29	Aufwendungen für betriebliche Ruhegeldzusagen	/	/	-	-
30	Zuwendungen an Pensionskassen	/	/	/	/
31	Zuwendungen an Unterstützungskassen	/	/	-	-
32	Beiträge zur Direktversicherung	/	/	/	/
33	Beiträge an Pensionsfonds	/	/	-	-
34	sonstige Aufwendungen für die Alterssicherung	/	/	-	-
35	unterstellte Sozialbeiträge der Arbeitgeber (ohne Auszubildende) ⁹⁾	(1 544)	(5,1)	/	/
36	Lohn- und Gehaltsfortzahlung	(835)	2,8	/	(2,4)
37	Lohn- und Gehaltsfortzahlung im Krankheitsfall	(830)	2,7	/	(2,4)
38	Arbeitgeberzuschüsse zum Mutterschaftsgeld	/	/	-	-
39	unterstellte Sozialbeiträge zur Alters- und Gesundheitsvorsorge	-	-	-	-
40	Zahlungen an aus dem Unternehmen ausscheidende Arbeitnehmer	/	/	/	/
41	Entlassungsentschädigungen	/	/	/	/
42	Aufstockungsbeiträge zu Lohn und Gehalt im Rahmen der Altersteilzeit	/	/	/	/
43	sonstige freiwillige Sozialleistungen der Arbeitgeber	/	/	/	/
44	Sozialbeiträge der Arbeitgeber für Auszubildende	/	/	/	/
45	Kosten für die berufliche Aus- und Weiterbildung	/	/	/	/
46	sonstige Aufwendungen ¹⁰⁾	/	/	/	/
Nachrichtlich:					
47	Personalnebenkosten insgesamt ¹¹⁾	11 747	38,9	(8 603)	36,1
48	darunter gesetzliche Personalnebenkosten ¹²⁾	6 548	21,7	(5 303)	22,3
49	Arbeitskosten insgesamt je geleistete Stunde der Voll- und Teilzeitbeschäftigten	16,79		(13,28)	

Erläuterung der Fußnoten auf Seite 134

In Unternehmen von ... bis ... Arbeitnehmern ²⁾										Lfd. Nr.
50 und mehr										
zusammen		50 - 249		250 - 499		500 - 999		1 000 und mehr		
€	% ³⁾	€	% ³⁾	€	% ³⁾	€	% ³⁾	€	% ³⁾	
33 584	100	(32 825)	100	1
33 568	100,0	(32 805)	99,9	2
/	/	/	/	.	.	-	-	-	-	3
33 411	99,5	(32 601)	99,3	4
24 941	74,3	(24 959)	76,0	5
24 774	73,8	(24 844)	75,7	6
20 181	60,1	20 364	62,0	7
/	/	/	/	8
/	/	/	/	9
/	/	/	/	10
3 148	9,4	(3 142)	9,6	11
2 555	7,6	(2 555)	7,8	12
551	1,6	(550)	1,7	13
/	/	/	/	14
/	/	/	/	15
/	/	/	/	16
/	/	/	/	.	.	-	-	-	-	17
(8 470)	25,2	(7 642)	23,3	18
6 470	19,3	(6 419)	19,6	19
5 674	16,9	5 712	17,4	20
2 551	7,6	(2 524)	7,7	21
/	/	/	/	22
802	2,4	784	2,4	23
1 731	5,2	1 693	5,2	24
(483)	/	(563)	/	25
(56)	0,2	(75)	(0,2)	.	.	-	-	-	-	26
/	/	/	/	.	.	-	-	-	-	27
/	/	/	/	28
/	/	/	/	.	.	-	-	-	-	29
/	/	/	/	30
/	/	/	/	31
/	/	/	/	32
/	/	-	-	.	.	-	-	-	-	33
/	/	/	/	.	.	-	-	-	-	34
/	(5,8)	/	/	35
(979)	(2,9)	(855)	(2,6)	36
(971)	(2,9)	(850)	(2,6)	37
/	/	/	/	38
-	-	-	-	-	-	-	-	-	-	39
/	/	/	/	40
/	/	/	/	41
/	/	/	/	42
/	/	/	/	43
/	/	/	/	.	.	-	-	-	-	44
/	/	/	/	45
/	/	/	/	.	.	-	-	-	-	46
(13 403)	39,9	(12 460)	38,0	47
7 204	21,5	7 117	21,7	48
(18,63)		(17,34)		49

Noch: 2. Arbeitskosten je Vollzeiteinheit¹⁾ 2004 nach Kostenarten, Wirtschaftszweigen und Unternehmensgrößenklassen

Lfd. Nr.	Kostenart	Insgesamt		10 - 49	
		€	% ³⁾	€	% ³⁾
91 Interessenvertretungen sowie					
1	Arbeitskosten insgesamt	(36 103)	100	/	100
2	Arbeitskosten abzüglich erstattete Lohn- und Gehaltszahlungen	(35 911)	99,5	/	99,7
3	dem Arbeitgeber erstattete Lohn- und Gehaltszahlungen	/	/	/	/
4	Arbeitnehmerentgelt	(35 996)	99,7	/	100,0
5	Bruttolöhne und -gehälter	(27 950)	77,4	/	80,8
6	Bruttolöhne und -gehälter (ohne Auszubildende)	(27 542)	76,3	/	80,5
7	Entgelt für die geleistete Arbeitszeit ⁴⁾	22 037	61,0	(22 131)	64,3
8	Sonderzahlungen insgesamt ⁵⁾	/	/	/	/
9	darunter fest vereinbarte Sonderzahlungen	/	/	/	/
10	Leistungen zur Vermögensbildung der Arbeitnehmer	/	/	/	/
11	Vergütung für nicht gearbeitete Tage	(3 512)	9,7	/	9,7
12	Urlaubsvergütung	(2 865)	7,9	/	7,9
13	Vergütung gesetzlicher Feiertage	(594)	1,6	(581)	1,7
14	Vergütung sonstiger betrieblicher oder tariflicher arbeitsfreier Tage	/	/	/	/
15	Sachleistungen ⁶⁾	/	/	/	/
16	darunter steuerlicher Wert der privaten Nutzung von Firmen-/ Dienstwagen	/	/	/	/
17	Bruttolöhne und -gehälter der Auszubildenden	/	/	/	/
18	Sozialbeiträge der Arbeitgeber	(8 045)	22,3	/	19,2
19	tatsächliche Sozialbeiträge der Arbeitgeber (ohne Auszubildende) ⁷⁾	(6 532)	18,1	(5 795)	16,8
20	gesetzliche Arbeitgeberbeiträge zur Sozialversicherung	5 747	15,9	(5 340)	(15,5)
21	Rentenversicherungsbeiträge	(2 711)	7,5	(2 515)	7,3
22	darunter Aufstockungsbeiträge zur Rentenversicherung im Rahmen der Altersteilzeit	/	/	/	/
23	Arbeitslosenversicherungsbeiträge	(881)	2,4	(827)	2,4
24	Kranken- und Pflegeversicherungsbeiträge	1 868	5,2	(1 781)	(5,2)
25	Beiträge zur Berufsgenossenschaft	(223)	/	/	/
26	Umlage für das Insolvenzgeld	/	/	/	/
27	sonstige gesetzliche Aufwendungen	/	/	/	/
28	Aufwendungen für die betriebliche Altersversorgung ⁸⁾	/	/	/	/
29	Aufwendungen für betriebliche Ruhegeldzusagen	/	/	/	/
30	Zuwendungen an Pensionskassen	/	/	/	/
31	Zuwendungen an Unterstützungskassen	/	/	/	/
32	Beiträge zur Direktversicherung	/	/	/	/
33	Beiträge an Pensionsfonds	/	0,0	-	-
34	sonstige Aufwendungen für die Alterssicherung	/	/	/	/
35	unterstellte Sozialbeiträge der Arbeitgeber (ohne Auszubildende) ⁹⁾	/	/	/	/
36	Lohn- und Gehaltsfortzahlung	/	(2,3)	/	/
37	Lohn- und Gehaltsfortzahlung im Krankheitsfall	/	(2,2)	/	/
38	Arbeitgeberzuschüsse zum Mutterschaftsgeld	/	/	/	/
39	unterstellte Sozialbeiträge zur Alters- und Gesundheitsvorsorge	-	-	-	-
40	Zahlungen an aus dem Unternehmen ausscheidende Arbeitnehmer	/	/	/	/
41	Entlassungsentschädigungen	/	/	/	/
42	Aufstockungsbeiträge zu Lohn und Gehalt im Rahmen der Altersteilzeit	/	/	/	/
43	sonstige freiwillige Sozialleistungen der Arbeitgeber	/	/	/	/
44	Sozialbeiträge der Arbeitgeber für Auszubildende	/	/	/	/
45	Kosten für die berufliche Aus- und Weiterbildung	/	/	/	/
46	sonstige Aufwendungen ¹⁰⁾	/	/	/	/
Nachrichtlich:					
47	Personalnebenkosten insgesamt ¹¹⁾	(14 066)	39,0	/	35,7
48	darunter gesetzliche Personalnebenkosten ¹²⁾	(7 177)	19,9	(6 537)	(19,0)
49	Arbeitskosten insgesamt je geleistete Stunde der Voll- und Teilzeitbeschäftigten	(20,77)		/	

Erläuterung der Fußnoten auf Seite 134

In Unternehmen von ... bis ... Arbeitnehmern ²⁾										Lfd. Nr.
50 und mehr										
zusammen		50 - 249		250 - 499		500 - 999		1 000 und mehr		
€	% ³⁾	€	% ³⁾	€	% ³⁾	€	% ³⁾	€	% ³⁾	
(37 328)	100	(36 447)	100	40 944	100	1
(37 063)	99,3	(36 139)	99,2	40 891	99,9	2
/	/	/	/	-	-	-	-	53	0,1	3
(37 145)	99,5	(36 262)	99,5	40 767	99,6	4
(28 058)	75,2	(27 630)	75,8	29 645	72,4	5
27 430	73,5	(26 889)	73,8	29 642	72,4	6
21 969	58,9	(21 628)	59,3	23 284	56,9	7
/	(4,3)	/	(4,1)	2 129	5,2	8
/	(4,2)	/	(4,1)	1 835	4,5	9
/	/	/	/	41	(0,1)	10
3 630	9,7	(3 575)	9,8	3 820	9,3	11
2 966	7,9	(2 911)	8,0	3 183	7,8	12
(603)	1,6	(594)	1,6	636	1,6	13
/	/	/	/	/	/	14
/	/	/	/	/	/	15
/	/	/	/	158	(0,4)	16
/	/	/	/	(3)	/	17
(9 087)	24,3	(8 632)	23,7	11 122	27,2	18
(7 068)	18,9	(6 587)	18,1	9 178	22,4	19
(6 043)	16,2	(5 909)	16,2	6 637	16,2	20
(2 853)	7,6	(2 787)	7,6	3 158	7,7	21
/	/	/	/	(139)	(0,3)	22
(920)	2,5	(901)	2,5	1 007	2,5	23
1 932	5,2	(1 901)	5,2	2 025	4,9	24
(277)	(0,7)	/	(0,7)	346	(0,8)	25
/	/	/	/	85	0,2	26
/	/	/	/	/	/	27
/	/	/	/	2 541	6,2	28
/	/	/	/	(173)	/	29
/	/	/	/	(102)	(0,2)	30
/	/	/	/	(1 404)	/	31
/	/	/	/	/	/	32
/	/	-	-	(0)	/	33
/	/	/	/	(305)	/	34
/	/	/	/	1 944	4,7	35
(996)	(2,7)	(1 022)	(2,8)	840	2,1	36
(973)	(2,6)	/	(2,8)	799	2,0	37
/	/	/	/	42	(0,1)	38
-	-	-	-	-	-	39
/	/	/	/	(960)	(2,3)	40
/	/	/	/	(632)	/	41
/	/	/	/	328	0,8	42
/	/	/	/	/	/	43
/	/	/	/	(1)	/	44
/	/	/	/	/	/	45
/	/	/	/	-	-	-	-	/	/	46
(15 359)	41,1	(14 819)	40,7	17 660	43,1	47
(7 642)	20,5	(7 525)	20,6	8 113	19,8	48
(21,84)		(21,15)		25,24		49

Noch: 2. Arbeitskosten je Vollzeiteinheit¹⁾ 2004 nach Kostenarten, Wirtschaftszweigen und Unternehmensgrößenklassen

Lfd. Nr.	Kostenart	Insgesamt		10 - 49	
		€	% ³⁾	€	% ³⁾
92 Kultur, Sport					
1	Arbeitskosten insgesamt	47 993	100	/	100
2	Arbeitskosten abzüglich erstattete Lohn- und Gehaltszahlungen	47 895	99,8	/	98,7
3	dem Arbeitgeber erstattete Lohn- und Gehaltszahlungen	/	/	/	/
4	Arbeitnehmerentgelt	47 848	99,7	/	99,9
5	Bruttolöhne und -gehälter	36 932	77,0	/	81,3
6	Bruttolöhne und -gehälter (ohne Auszubildende)	36 600	76,3	/	79,2
7	Entgelt für die geleistete Arbeitszeit ⁴⁾	29 366	61,2	/	64,8
8	Sonderzahlungen insgesamt ⁵⁾	(2 393)	5,0	/	/
9	darunter fest vereinbarte Sonderzahlungen	(2 168)	4,5	/	/
10	Leistungen zur Vermögensbildung der Arbeitnehmer	/	/	/	/
11	Vergütung für nicht gearbeitete Tage	(4 767)	9,9	/	8,8
12	Urlaubsvergütung	(3 875)	8,1	/	7,2
13	Vergütung gesetzlicher Feiertage	805	1,7	/	1,6
14	Vergütung sonstiger betrieblicher oder tariflicher arbeitsfreier Tage	/	(0,2)	/	/
15	Sachleistungen ⁶⁾	/	/	/	/
16	darunter steuerlicher Wert der privaten Nutzung von Firmen-/ Dienstwagen	/	/	/	/
17	Bruttolöhne und -gehälter der Auszubildenden	/	/	/	/
18	Sozialbeiträge der Arbeitgeber	10 916	22,7	/	(18,6)
19	tatsächliche Sozialbeiträge der Arbeitgeber (ohne Auszubildende) ⁷⁾	8 979	18,7	/	16,1
20	gesetzliche Arbeitgeberbeiträge zur Sozialversicherung	6 622	13,8	/	15,5
21	Rentenversicherungsbeiträge	3 133	6,5	/	7,1
22	darunter Aufstockungsbeiträge zur Rentenversicherung im Rahmen der Altersteilzeit	/	/	-	-
23	Arbeitslosenversicherungsbeiträge	1 026	2,1	/	(2,3)
24	Kranken- und Pflegeversicherungsbeiträge	2 145	4,5	/	5,3
25	Beiträge zur Berufsgenossenschaft	(270)	(0,6)	/	/
26	Umlage für das Insolvenzgeld	/	/	/	(0,2)
27	sonstige gesetzliche Aufwendungen	/	/	/	/
28	Aufwendungen für die betriebliche Altersversorgung ⁸⁾	(2 357)	4,9	/	/
29	Aufwendungen für betriebliche Ruhegeldzusagen	(894)	(1,9)	/	/
30	Zuwendungen an Pensionskassen	/	(1,5)	/	/
31	Zuwendungen an Unterstützungskassen	(0)	(0,0)	-	-
32	Beiträge zur Direktversicherung	/	/	/	/
33	Beiträge an Pensionsfonds	-	-	-	-
34	sonstige Aufwendungen für die Alterssicherung	(701)	(1,5)	-	-
35	unterstellte Sozialbeiträge der Arbeitgeber (ohne Auszubildende) ⁹⁾	(1 852)	(3,9)	/	/
36	Lohn- und Gehaltsfortzahlung	(1 165)	2,4	/	/
37	Lohn- und Gehaltsfortzahlung im Krankheitsfall	(1 123)	2,3	/	/
38	Arbeitgeberzuschüsse zum Mutterschaftsgeld	/	/	/	/
39	unterstellte Sozialbeiträge zur Alters- und Gesundheitsvorsorge	-	-	-	-
40	Zahlungen an aus dem Unternehmen ausscheidende Arbeitnehmer	/	/	/	/
41	Entlassungsentschädigungen	/	/	/	/
42	Aufstockungsbeiträge zu Lohn und Gehalt im Rahmen der Altersteilzeit	/	/	-	-
43	sonstige freiwillige Sozialleistungen der Arbeitgeber	/	/	/	/
44	Sozialbeiträge der Arbeitgeber für Auszubildende	/	/	/	/
45	Kosten für die berufliche Aus- und Weiterbildung	(129)	(0,3)	/	/
46	sonstige Aufwendungen ¹⁰⁾	/	/	/	/
Nachrichtlich:					
47	Personalnebenkosten insgesamt ¹¹⁾	18 627	38,8	/	(35,2)
48	darunter gesetzliche Personalnebenkosten ¹²⁾	8 592	17,9	(5 055)	18,4
49	Arbeitskosten insgesamt je geleistete Stunde der Voll- und Teilzeitbeschäftigten	27,42		/	

Erläuterung der Fußnoten auf Seite 134

In Unternehmen von ... bis ... Arbeitnehmern ²⁾										Lfd. Nr.
50 und mehr										
zusammen		50 - 249		250 - 499		500 - 999		1 000 und mehr		
€	% ³⁾	€	% ³⁾	€	% ³⁾	€	% ³⁾	€	% ³⁾	
52 617	100	(39 145)	100	/	100	1
52 580	99,9	(39 142)	100,0	/	99,8	2
/	/	/	/	/	/	3
52 445	99,7	(39 075)	99,8	/	99,9	4
40 217	76,4	(29 750)	76,0	/	79,3	5
39 941	75,9	(29 370)	75,0	/	78,8	6
31 967	60,8	(23 751)	60,7	/	63,2	7
2 613	5,0	/	(4,1)	/	(4,8)	8
2 511	4,8	(1 505)	(3,8)	/	(4,7)	9
36	(0,1)	/	/	(41)	/	10
5 294	10,1	/	(10,0)	/	10,7	11
(4 305)	8,2	/	(8,2)	/	8,7	12
884	1,7	(661)	1,7	/	1,7	13
(104)	(0,2)	/	/	/	/	14
/	/	/	/	/	/	15
/	/	/	/	/	/	16
/	/	/	/	/	/	17
12 228	23,2	(9 325)	(23,8)	(11 216)	20,6	18
10 006	19,0	(6 844)	17,5	(8 690)	16,0	19
7 156	13,6	6 144	15,7	(7 374)	(13,5)	20
3 401	6,5	2 911	7,4	(3 426)	6,3	21
/	/	/	/	/	/	22
1 118	2,1	(938)	2,4	(1 114)	2,0	23
2 303	4,4	(2 010)	5,1	2 298	(4,2)	24
(291)	(0,6)	/	/	(515)	/	25
/	/	/	/	/	/	26
/	/	/	/	/	/	27
(2 850)	(5,4)	/	/	/	/	28
(1 090)	(2,1)	/	/	/	/	29
(892)	(1,7)	/	/	/	/	30
(0)	(0,0)	/	0,0	-	-	31
/	/	/	/	-	-	32
-	-	-	-	-	-	33
(860)	(1,6)	/	/	-	-	34
(2 159)	(4,1)	/	/	(2 459)	/	35
(1 350)	2,6	(1 030)	(2,6)	/	(2,8)	36
(1 315)	2,5	(1 010)	(2,6)	/	(2,8)	37
(36)	(0,1)	/	/	/	/	38
-	-	-	-	-	-	39
/	/	/	/	/	/	40
/	/	/	/	/	/	41
(220)	/	/	/	/	/	42
/	/	/	/	/	/	43
/	/	/	/	/	/	44
(152)	(0,3)	/	/	/	/	45
/	/	/	/	/	/	46
20 649	39,2	(15 394)	39,3	(20 044)	36,8	47
9 391	17,8	(7 834)	20,0	(9 876)	18,1	48
30,29		(22,56)		/		49

Noch: 2. Arbeitskosten je Vollzeiteinheit¹⁾ 2004 nach Kostenarten, Wirtschaftszweigen und Unternehmensgrößenklassen

Lfd. Nr.	Kostenart	Insgesamt		10 - 49	
		€	% ³⁾	€	% ³⁾
93 Erbringung von					
1	Arbeitskosten insgesamt	16 284	100	(15 284)	100
2	Arbeitskosten abzüglich erstattete Lohn- und Gehaltszahlungen	16 183	99,4	(15 106)	98,8
3	dem Arbeitgeber erstattete Lohn- und Gehaltszahlungen	/	/	/	/
4	Arbeitnehmerentgelt	16 229	99,7	(15 231)	99,7
5	Bruttolöhne und -gehälter	12 690	77,9	(11 959)	78,2
6	Bruttolöhne und -gehälter (ohne Auszubildende)	12 383	76,0	(11 786)	77,1
7	Entgelt für die geleistete Arbeitszeit ⁴⁾	10 551	64,8	(10 213)	66,8
8	Sonderzahlungen insgesamt ⁵⁾	/	/	/	/
9	darunter fest vereinbarte Sonderzahlungen	/	/	/	/
10	Leistungen zur Vermögensbildung der Arbeitnehmer	/	/	/	/
11	Vergütung für nicht gearbeitete Tage	1 489	9,1	(1 344)	8,8
12	Urlaubsvergütung	1 195	7,3	(1 075)	7,0
13	Vergütung gesetzlicher Feiertage	278	1,7	(265)	1,7
14	Vergütung sonstiger betrieblicher oder tariflicher arbeitsfreier Tage	/	/	/	/
15	Sachleistungen ⁶⁾	/	/	/	/
16	darunter steuerlicher Wert der privaten Nutzung von Firmen-/ Dienstwagen	/	/	/	/
17	Bruttolöhne und -gehälter der Auszubildenden	/	/	/	/
18	Sozialbeiträge der Arbeitgeber	3 539	21,7	(3 272)	21,4
19	tatsächliche Sozialbeiträge der Arbeitgeber (ohne Auszubildende) ⁷⁾	2 888	17,7	(2 712)	17,7
20	gesetzliche Arbeitgeberbeiträge zur Sozialversicherung	2 804	17,2	(2 662)	17,4
21	Rentenversicherungsbeiträge	1 247	7,7	(1 201)	7,9
22	darunter Aufstockungsbeiträge zur Rentenversicherung im Rahmen der Altersteilzeit	/	/	/	/
23	Arbeitslosenversicherungsbeiträge	406	2,5	(388)	2,5
24	Kranken- und Pflegeversicherungsbeiträge	896	5,5	(858)	5,6
25	Beiträge zur Berufsgenossenschaft	(181)	(1,1)	/	(1,2)
26	Umlage für das Insolvenzgeld	36	0,2	(34)	0,2
27	sonstige gesetzliche Aufwendungen	/	/	/	/
28	Aufwendungen für die betriebliche Altersversorgung ⁸⁾	/	/	/	/
29	Aufwendungen für betriebliche Ruhegeldzusagen	/	/	/	/
30	Zuwendungen an Pensionskassen	/	/	/	/
31	Zuwendungen an Unterstützungskassen	/	/	-	-
32	Beiträge zur Direktversicherung	/	/	/	/
33	Beiträge an Pensionsfonds	/	/	-	-
34	sonstige Aufwendungen für die Alterssicherung	/	/	-	-
35	unterstellte Sozialbeiträge der Arbeitgeber (ohne Auszubildende) ⁹⁾	(524)	(3,2)	/	/
36	Lohn- und Gehaltsfortzahlung	/	/	/	/
37	Lohn- und Gehaltsfortzahlung im Krankheitsfall	/	/	/	/
38	Arbeitgeberzuschüsse zum Mutterschaftsgeld	/	/	/	/
39	unterstellte Sozialbeiträge zur Alters- und Gesundheitsvorsorge	-	-	-	-
40	Zahlungen an aus dem Unternehmen ausscheidende Arbeitnehmer	/	/	/	/
41	Entlassungsentschädigungen	/	/	/	/
42	Aufstockungsbeiträge zu Lohn und Gehalt im Rahmen der Altersteilzeit	/	/	-	-
43	sonstige freiwillige Sozialleistungen der Arbeitgeber	/	/	-	-
44	Sozialbeiträge der Arbeitgeber für Auszubildende	/	/	/	/
45	Kosten für die berufliche Aus- und Weiterbildung	/	/	/	/
46	sonstige Aufwendungen ¹⁰⁾	/	/	/	/
Nachrichtlich:					
47	Personalnebenkosten insgesamt ¹¹⁾	5 734	35,2	(5 071)	33,2
48	darunter gesetzliche Personalnebenkosten ¹²⁾	(3 534)	21,7	/	(21,9)
49	Arbeitskosten insgesamt je geleistete Stunde der Voll- und Teilzeitbeschäftigten	9,58		(8,82)	

Erläuterung der Fußnoten auf Seite 134

In Unternehmen von ... bis ... Arbeitnehmern ²⁾										Lfd. Nr.
50 und mehr										
zusammen		50 - 249		250 - 499		500 - 999		1 000 und mehr		
€	% ³⁾	€	% ³⁾	€	% ³⁾	€	% ³⁾	€	% ³⁾	
17 051	100	16 223	100	18 845	100	1
17 008	99,7	16 169	99,7	18 844	100,0	2
/	/	/	/	-	-	-	-	2	0,0	3
16 994	99,7	16 170	99,7	18 836	100,0	4
13 250	77,7	12 652	78,0	14 434	76,6	5
12 840	75,3	(12 397)	76,4	13 226	70,2	6
10 809	63,4	10 478	64,6	10 767	57,1	7
/	/	/	/	497	2,6	8
/	/	/	/	-	-	.	.	370	2,0	9
/	/	/	/	18	0,1	10
1 600	9,4	(1 506)	9,3	1 869	9,9	11
1 287	7,5	(1 224)	7,5	1 435	7,6	12
288	1,7	(276)	1,7	298	1,6	13
/	/	/	/	136	0,7	14
/	(0,2)	/	/	76	0,4	15
/	/	/	/	65	0,3	16
/	/	/	/	1 208	6,4	17
3 744	22,0	(3 518)	21,7	4 402	23,4	18
3 023	17,7	(2 942)	18,1	3 019	16,0	19
2 913	17,1	2 818	17,4	2 989	15,9	20
1 281	7,5	(1 241)	7,7	1 284	6,8	21
/	/	/	/	-	-	-	-	12	0,1	22
420	2,5	(404)	2,5	429	2,3	23
925	5,4	(884)	5,4	980	5,2	24
(179)	(1,1)	(169)	(1,0)	242	1,3	25
(37)	0,2	(36)	0,2	43	0,2	26
/	/	/	/	11	0,1	27
/	/	/	/	31	0,2	28
/	/	/	/	-	-	-	-	-	-	29
/	/	/	/	24	0,1	30
/	/	/	/	-	-	-	-	-	-	31
/	/	/	/	6	0,0	32
/	/	/	/	-	-	-	-	-	-	33
/	/	/	/	-	-	-	-	-	-	34
(547)	(3,2)	/	(2,8)	860	4,6	35
(472)	(2,8)	/	(2,7)	529	2,8	36
(444)	(2,6)	/	(2,5)	499	2,6	37
/	/	/	/	30	0,2	38
-	-	-	-	-	-	-	-	-	-	39
/	/	/	/	331	1,8	40
/	/	/	/	293	1,6	41
/	/	/	/	-	-	-	-	38	0,2	42
/	/	/	/	-	-	-	-	-	-	43
/	/	/	/	524	2,8	44
/	/	/	/	6	0,0	45
/	/	/	/	3	0,0	46
6 242	36,6	(5 745)	35,4	8 079	42,9	47
3 672	21,5	(3 525)	21,7	3 816	20,2	48
10,18		9,66		11,30		49

3. Arbeitskosten je Vollzeiteinheit¹⁾ 2004 nach dem Wirtschaftszweig des Betriebes/Unternehmens- teiles bzw. Unternehmens

WZ 2003	Wirtschaftszweig	Betrieb/ Unterneh- mensteil ²⁾	Unter- nehmen ³⁾	Differenz	
		€		%	
C - F	Produzierendes Gewerbe	34 120	32 681	1 439	4,4
C	Bergbau und Gewinnung von Steinen und Erden	37 807	32 951	4 856	14,7
D	Verarbeitendes Gewerbe	33 833	32 042	1 791	5,6
15	Ernährungsgewerbe	23 818	22 259	1 559	7,0
17	Textilgewerbe	24 593	23 527	1 066	4,5
18	Bekleidungs-gewerbe	19 052	19 089	-37	-0,2
19	Ledergewerbe	20 937	20 657	280	1,4
20	Holzgewerbe (ohne Herstellung von Möbeln)	23 094	22 665	429	1,9
21	Papiergewerbe	32 736	30 270	2 466	8,1
22	Verlags-gewerbe, Druck-gewerbe, Vervielfältigung von bespielten Ton-, Bild- und Datenträgern	40 854	40 558	296	0,7
24	Herstellung von chemischen Erzeugnissen	39 793	37 517	2 276	6,1
25	Herstellung von Gummi- und Kunststoffwaren	28 366	27 779	587	2,1
26	Glas-gewerbe, Keramik, Verarbeitung von Steinen und Erden	32 178	30 387	1 791	5,9
27	Metallerzeugung und -bearbeitung	35 602	35 404	198	0,6
28	Herstellung von Metallerzeugnissen	29 648	30 007	-359	-1,2
29	Maschinenbau	38 984	35 442	3 542	10,0
30	Herstellung von Büromaschinen, Datenverarbeitungsgeräten und -einrichtungen	27 709	28 380	-671	-2,4
31	Herstellung von Geräten der Elektrizitätserzeugung, -verteilung u. Ä.	36 790	31 583	5 207	16,5
32	Rundfunk-, Fernseh- und Nachrichtentechnik	49 882	47 488	2 394	5,0
33	Medizin-, Mess-, Steuer- und Regelungstechnik, Optik	30 876	30 834	42	0,1
34	Herstellung von Kraftwagen und Kraftwagenteilen	41 329	40 108	1 221	3,0
35	Sonstiger Fahrzeugbau	39 202	40 959	-1 757	-4,3
36	Herstellung von Möbeln, Schmuck, Musikinstrumenten, Sportgeräten, Spielwaren und sonstigen Erzeugnissen	27 070	25 999	1 071	4,1
37	Recycling	27 529	27 199	330	1,2
E	Energie- und Wasserversorgung	51 309	51 836	-527	-1,0
40	Energieversorgung	54 501	55 205	-704	-1,3
41	Wasserversorgung	40 700	40 953	-253	-0,6
F	Baugewerbe	31 262	29 987	1 275	4,3

1) Ohne Auszubildende; Vollzeiteinheiten sind Vollzeitbeschäftigte sowie entsprechend ihrer geleisteten Arbeitszeit in Vollzeit-arbeitsplätze umgerechnete Teilzeitbeschäftigte.

2) Betriebe bzw. Unternehmensteile in Sachsen unabhängig vom Unternehmenssitz („Betriebskonzept“)

3) Unternehmen mit Sitz in Sachsen („Unternehmenskonzept“)

Noch: 3. Arbeitskosten je Vollzeiteinheit¹⁾ 2004 nach dem Wirtschaftszweig des Betriebes/Unternehmens-
teiles bzw. Unternehmens

WZ 2003	Wirtschaftszweig	Betrieb/ Unterneh- mensteil ²⁾	Unter- nehmen ³⁾	Differenz	
		€		%	
G+H+J	Handel; Instandhaltung und Reparatur von Kraftfahrzeugen und Gebrauchsgütern; Gastgewerbe; Kredit- u. Versicherungsgewerbe	(35 127)	28 462	(6 665)	(23,4)
G	Handel; Instandhaltung und Reparatur von Kraftfahrzeugen und Gebrauchsgütern	(33 929)	26 585	(7 344)	(27,6)
50	Kraftfahrzeughandel; Instandhaltung und Reparatur von Kraftfahrzeugen; Tankstellen	29 411	28 021	1 390	5,0
51	Handelsvermittlung und Großhandel (ohne Handel mit Kraftfahrzeugen)	/	26 634	x	x
52	Einzelhandel (ohne Handel mit Kraftfahrzeugen und ohne Tankstellen); Reparatur von Gebrauchsgütern	28 371	25 427	2 944	11,6
H	Gastgewerbe	22 467	20 727	1 740	8,4
I	Verkehr und Nachrichtenübermittlung	36 451	30 683	5 768	18,8
60	Landverkehr; Transport in Rohrfernleitungen	32 550	33 135	-585	-1,8
63	Hilfs- und Nebentätigkeiten für den Verkehr; Verkehrsvermittlung	30 141	27 871	2 270	8,1
64	Nachrichtenübermittlung	(46 738)	16 077	(30 661)	(190,7)
J	Kredit- und Versicherungsgewerbe	52 798	46 154	6 644	14,4
65	Kreditgewerbe	51 545	45 997	5 548	12,1
66	Versicherungsgewerbe	56 625	50 447	6 178	12,2
67	Mit dem Kredit- und Versicherungsgewerbe verbundene Tätigkeiten	52 886	48 192	4 694	9,7
K	Grundstücks- und Wohnungswesen, Vermietung beweglicher Sachen, Er- bringung von wirtschaftlichen Dienstleistungen, anderweitig nicht genannt	30 748	30 933	-185	-0,6
70	Grundstücks- und Wohnungswesen	41 904	40 268	1 636	4,1
71	Vermietung beweglicher Sachen ohne Bedienungspersonal	31 746	25 695	6 051	23,5
72	Datenverarbeitung und Datenbanken	50 030	56 914	-6 884	-12,1
73	Forschung und Entwicklung	44 838	44 481	357	0,8
74	Erbringung von wirtschaftlichen Dienstleistungen, anderweitig nicht genannt	26 705	25 156	1 549	6,2
N	Gesundheits-, Veterinär- und Sozialwesen	38 408	37 848	560	1,5
O	Erbringung von sonstigen öffentlichen und persönlichen Dienstleistungen	32 943	33 526	-583	-1,7
90	Abwasser- und Abfallbeseitigung und sonstige Entsorgung	30 216	29 918	298	1,0
91	Interessenvertretungen sowie kirchliche und sonstige Vereinigungen (ohne Sozialwesen, Kultur und Sport)	(36 103)	35 535	(568)	(1,6)
92	Kultur, Sport und Unterhaltung	47 993	49 699	-1 706	-3,4
93	Erbringung von sonstigen Dienstleistungen	16 284	15 862	422	2,7

1) Ohne Auszubildende; Vollzeiteinheiten sind Vollzeitbeschäftigte sowie entsprechend ihrer geleisteten Arbeitszeit in Vollzeit-
arbeitsplätze umgerechnete Teilzeitbeschäftigte.

2) Betriebe bzw. Unternehmensteile in Sachsen unabhängig vom Unternehmenssitz („Betriebskonzept“)

3) Unternehmen mit Sitz in Sachsen („Unternehmenskonzept“)

4. Arbeitskosten je Vollzeiteinheit¹⁾ in Deutschland, im früheren Bundesgebiet und Berlin, in den neuen Ländern und im Freistaat Sachsen 2004 nach ausgewählten Wirtschaftszweigen (in €)

WZ 2003	Wirtschaftszweig	Deutschland	Früheres Bundesgebiet einschließlich Berlin	Neue Länder	Sachsen
C - O	Produzierendes Gewerbe und Dienstleistungsbereich insgesamt	47 129	48 883	36 254	36 458
C	Bergbau und Gewinnung von Steinen und Erden	54 021	55 636	43 901	37 807
D	Verarbeitendes Gewerbe	50 636	52 598	33 650	33 833
E	Energie- und Wasserversorgung	68 455	72 305	51 120	51 309
F	Baugewerbe	39 167	41 430	31 372	31 262
G	Handel; Instandhaltung und Reparatur von Kraftfahrzeugen und Gebrauchsgütern	40 646	41 901	31 504	(33 929)
H	Gastgewerbe	27 135	28 180	22 381	22 467
I	Verkehr und Nachrichtenübermittlung	44 016	45 170	37 314	36 451
J	Kredit- und Versicherungsgewerbe	65 871	67 091	51 678	52 798
K	Grundstücks- und Wohnungswesen, Vermie- tung beweglicher Sachen, Erbringung von wirtschaftlichen Dienstleistungen, anderweitig nicht genannt	44 929	47 352	29 145	30 748
L	Öffentliche Verwaltung, Verteidigung, Sozialversicherung	46 862	48 027	41 730	41 708
M	Erziehung und Unterricht	56 378	57 785	49 881	50 156
N	Gesundheits-, Veterinär- und Sozialwesen	42 204	43 035	37 587	38 408
O	Erbringung von sonstigen öffentlichen und persönlichen Dienstleistungen	45 262	48 126	31 936	32 943

1) Ohne Auszubildende; Vollzeiteinheiten sind Vollzeitbeschäftigte sowie entsprechend ihrer geleisteten Arbeitszeit in Vollzeit-
arbeitsplätze umgerechnete Teilzeitbeschäftigte.

5. Arbeitskosten je Vollzeiteinheit¹⁾ in Deutschland, im früheren Bundesgebiet und Berlin, in den neuen Ländern und im Freistaat Sachsen 2004 nach ausgewählten Wirtschaftszweigen und Unternehmensgrößenklassen

In Unternehmen mit ... Arbeitnehmern	Deutschland		Früheres Bundesgebiet einschließlich Berlin		Neue Länder		Sachsen	
	ins- gesamt	Anteil der Personal- neben- kosten	ins- gesamt	Anteil der Personal- neben- kosten	ins- gesamt	Anteil der Personal- neben- kosten	ins- gesamt	Anteil der Personal- neben- kosten
	€	%	€	%	€	%	€	%

C - O Produzierendes Gewerbe und Dienstleistungsbereich

10 - 49	36 974	38,3	38 946	38,6	27 609	35,9	26 385	35,9
50 - 249	41 561	40,0	43 660	40,4	30 189	37,3	30 189	37,3
250 - 499	46 710	41,8	48 236	42,1	36 418	39,5	35 999	39,8
500 - 999	48 656	42,6	49 577	43,0	40 926	38,4	/	36,8
1000 und mehr	53 342	46,1	54 757	46,4	43 506	43,5	44 050	43,6
Insgesamt	47 129	43,3	48 883	43,6	36 254	40,4	36 458	40,3

C - F Produzierendes Gewerbe

10 - 49	36 650	38,8	38 811	39,3	27 801	36,2	26 504	36,8
50 - 249	42 313	40,3	44 452	40,7	31 421	37,6	30 826	37,6
250 - 499	48 677	42,2	50 252	42,4	36 808	39,6	36 804	39,4
500 - 999	51 586	43,9	52 601	44,1	40 327	40,3	41 866	41,0
1000 und mehr	63 981	47,0	64 802	47,1	49 957	43,6	51 177	44,2
Insgesamt	49 770	43,4	51 954	43,8	34 108	38,9	34 120	39,5

G - O Dienstleistungsbereich

10 - 49	37 214	37,9	39 042	38,1	27 430	35,7	26 272	35,0
50 - 249	41 010	39,8	43 090	40,1	29 200	37,1	29 582	37,0
250 - 499	45 216	41,5	46 667	41,8	36 167	39,4	35 402	40,0
500 - 999	46 664	41,6	47 428	42,1	41 201	37,6	/	35,0
1000 und mehr	49 830	45,7	51 076	46,1	42 716	43,5	42 985	43,5
Insgesamt	45 743	43,2	47 223	43,5	37 189	40,9	37 610	40,6

G+H+J Handel; Instandhaltung und Reparatur von Kraftfahrzeugen und Gebrauchsgütern; Gastgewerbe; Kredit- und Versicherungsgewerbe

10 - 49	35 410	38,7	37 174	39,0	25 322	36,0	23 916	35,5
50 - 249	42 718	41,3	44 341	41,6	29 813	38,9	28 921	38,0
250 - 499	47 732	43,8	48 965	43,8	37 392	43,5	(36 233)	43,9
500 - 999	50 125	43,9	50 480	44,8	47 181	36,0	/	30,9
1000 und mehr	50 019	46,6	51 498	46,9	37 650	42,8	40 086	44,0
Insgesamt	44 858	43,5	46 411	43,8	33 163	39,9	(35 127)	39,3

1) Ohne Auszubildende; Vollzeiteinheiten sind Vollzeitbeschäftigte sowie entsprechend ihrer geleisteten Arbeitszeit in Vollzeit-arbeitsplätze umgerechnete Teilzeitbeschäftigte.

6. Arbeitskosten je Vollzeiteinheit¹⁾ im Produzierenden Gewerbe und in ausgewählten Dienstleistungsbereichen 2000 und 2004 nach Unternehmensgrößenklassen

Lfd. Nr.	Kostenart	Insgesamt					
		2000		2004		Veränderung 2004 gegenüber 2000	
		€	% ³⁾	€	% ³⁾	€	%
C - F Produzierendes							
1	Entgelt für geleistete Arbeitszeit ⁴⁾	18 123	60,4	20 654	60,5	2 531	14,0
2	Personalnebenkosten insgesamt	11 900	39,6	13 466	39,5	1 566	13,2
3	Sonderzahlungen ⁵⁾	1 370	4,5	1 920	5,6	550	40,1
4	Vergütung arbeitsfreier Tage	3 923	13,1	4 015	11,8	92	2,3
5	Aufwendungen für Vorsorgeeinrichtungen	5 376	17,9	6 078	17,8	702	13,1
6	Sonstige Personalnebenkosten	1 231	4,1	1 453	4,3	222	18,0
7	Arbeitskosten insgesamt	30 023	100	34 120	100	4 097	13,6
8	dar.: Löhne und Gehälter ⁶⁾	23 416	78,0	26 589	77,9	3 173	13,6
G+H+J Handel; Instandhaltung und Reparatur Gastgewerbe; Kredit-							
9	Entgelt für geleistete Arbeitszeit ⁴⁾	17 787	57,5	(21 314)	60,7	(3 527)	(19,8)
10	Personalnebenkosten insgesamt	13 127	42,5	13 813	39,3	686	5,2
11	Sonderzahlungen ⁵⁾	2 279	7,4	2 173	6,2	-106	-4,7
12	Vergütung arbeitsfreier Tage	3 729	12,1	(3 933)	11,2	(204)	5,5
13	Aufwendungen für Vorsorgeeinrichtungen	5 457	17,6	5 912	16,8	455	8,3
14	Sonstige Personalnebenkosten	1 662	5,4	1 796	5,1	134	8,1
15	Arbeitskosten insgesamt	30 913	100	(35 127)	100	(4 214)	(13,6)
16	dar.: Löhne und Gehälter ⁶⁾	23 794	77,0	27 419	78,1	3 625	15,2

1) Ohne Auszubildende; Vollzeiteinheiten sind Vollzeitbeschäftigte sowie entsprechend ihrer geleisteten Arbeitszeit in Vollzeit-arbeitsplätze umgerechnete Teilzeitbeschäftigte.

2) Voll- und teilzeitbeschäftigte Arbeitnehmer sowie Auszubildende

3) der Arbeitskosten insgesamt

4) laufend gezahltes Entgelt für geleistete Arbeitszeit (Jahreslohn / Jahresgehalt vermindert um die Sonderzahlungen, die Vergütung arbeitsfreier Tage sowie soziale Bestandteile, wie z. B. Verheirateten- und Kinderzuschläge)

5) Zahlungen, die im Allgemeinen nicht laufend bei jeder Lohn- und Gehaltszahlung geleistet werden.

6) Entgelt für geleistete Arbeitszeit, Sonderzahlungen und Vergütung arbeitsfreier Tage

In Unternehmen von ... bis ... Arbeitnehmern ²⁾												Lfd. Nr.
10 - 49						50 und mehr						
2000		2004		Veränderung 2004 gegenüber 2000		2000		2004		Veränderung 2004 gegenüber 2000		
€	% ³⁾	€	% ³⁾	€	%	€	% ³⁾	€	% ³⁾	€	%	

Gewerbe

15 228	63,0	16 756	63,2	1 528	10,0	19 562	59,4	22 329	59,7	2 767	14,1	1
8 947	37,0	9 748	36,8	801	9,0	13 369	40,6	15 063	40,3	1 694	12,7	2
549	2,3	770	2,9	221	40,3	1 779	5,4	2 414	6,5	635	35,7	3
3 061	12,6	2 961	11,2	-100	-3,3	4 352	13,2	4 468	12,0	116	2,7	4
4 443	18,4	4 932	18,6	489	11,0	5 840	17,7	6 570	17,6	730	12,5	5
894	3,7	1 085	4,1	191	21,4	1 399	4,3	1 612	4,3	213	15,2	6
24 175	100	26 504	100	2 329	9,6	32 931	100	37 391	100	4 460	13,5	7
18 838	77,9	20 486	77,3	1 648	8,7	25 692	78,0	29 210	78,1	3 518	13,7	8

**von Kraftfahrzeugen und Gebrauchsgütern;
und Versicherungsgewerbe**

14 989	64,2	15 424	64,5	435	2,9	18 966	53,0	(23 235)	59,9	(4 269)	(22,5)	9
8 346	35,8	8 492	35,5	146	1,7	15 142	47,0	15 549	40,1	407	2,7	10
520	2,2	621	2,6	101	19,4	3 020	9,3	2 679	6,9	-341	-11,3	11
2 710	11,6	2 566	10,7	-144	-5,3	4 158	12,1	4 379	11,3	221	5,3	12
4 025	17,3	4 141	17,3	116	2,9	6 061	18,7	6 490	16,7	429	7,1	13
1 091	4,7	1 165	4,9	74	6,8	1 903	6,9	2 002	5,2	99	5,2	14
23 335	100	23 916	100	581	2,5	34 107	100	(38 783)	100	(4 676)	(13,7)	15
18 219	78,1	18 610	77,8	391	2,1	26 144	74,4	30 292	78,1	4 148	15,9	16

Erläuterung der Fußnoten

- 1) Ohne Auszubildende; Vollzeiteinheiten sind Vollzeitbeschäftigte sowie entsprechend ihrer geleisteten Arbeitszeit in Vollzeit-arbeitsplätze umgerechnete Teilzeitbeschäftigte.
- 2) Voll- und teilzeitbeschäftigte Arbeitnehmer sowie Auszubildende
- 3) der Arbeitskosten insgesamt
- 4) laufend gezahltes Entgelt für die geleistete Arbeitszeit (Bruttolohn/Bruttogehalt abzüglich Sonderzahlungen, vermögens-wirksame Leistungen, Vergütung für nicht gearbeitete Tage, Sachleistungen)
- 5) Zahlungen, die im Allgemeinen nicht laufend mit jeder Lohn- und Gehaltszahlung geleistet werden.
- 6) Naturalleistungen, Wohnungsfürsorge, Belegschaftseinrichtungen, Firmenwagen, Aktienoptionsprogramme
- 7) Zahlungen der Arbeitgeber an Versicherungsträger oder Bildung von Rückstellungen, um ihren Arbeitnehmern Anspruch auf Sozialleistungen zu sichern.
- 8) einschließlich Entgeltumwandlung
- 9) Sozialleistungen der Arbeitgeber direkt an ihre Arbeitnehmer, d. h. ohne Zwischenschaltung eines Versicherungsträgers und ohne Rückstellungen zu bilden
- 10) Anwerbungskosten, vom Arbeitgeber gestellte Berufskleidung
- 11) Arbeitskosten insgesamt abzüglich Entgelt für die geleistete Arbeitszeit
- 12) gesetzliche Arbeitgeberbeiträge zur Sozialversicherung, Vergütung gesetzlicher Feiertage, garantierte Lohn- und Gehaltsfort-zahlung im Krankheitsfall, unterstellte Sozialbeiträge zur Alters- und Gesundheitsvorsorge

Abb. 1 Arbeitskosten und Lohnnebenkosten je Vollzeiteinheit 2004 nach ausgewählten Wirtschaftszweigen

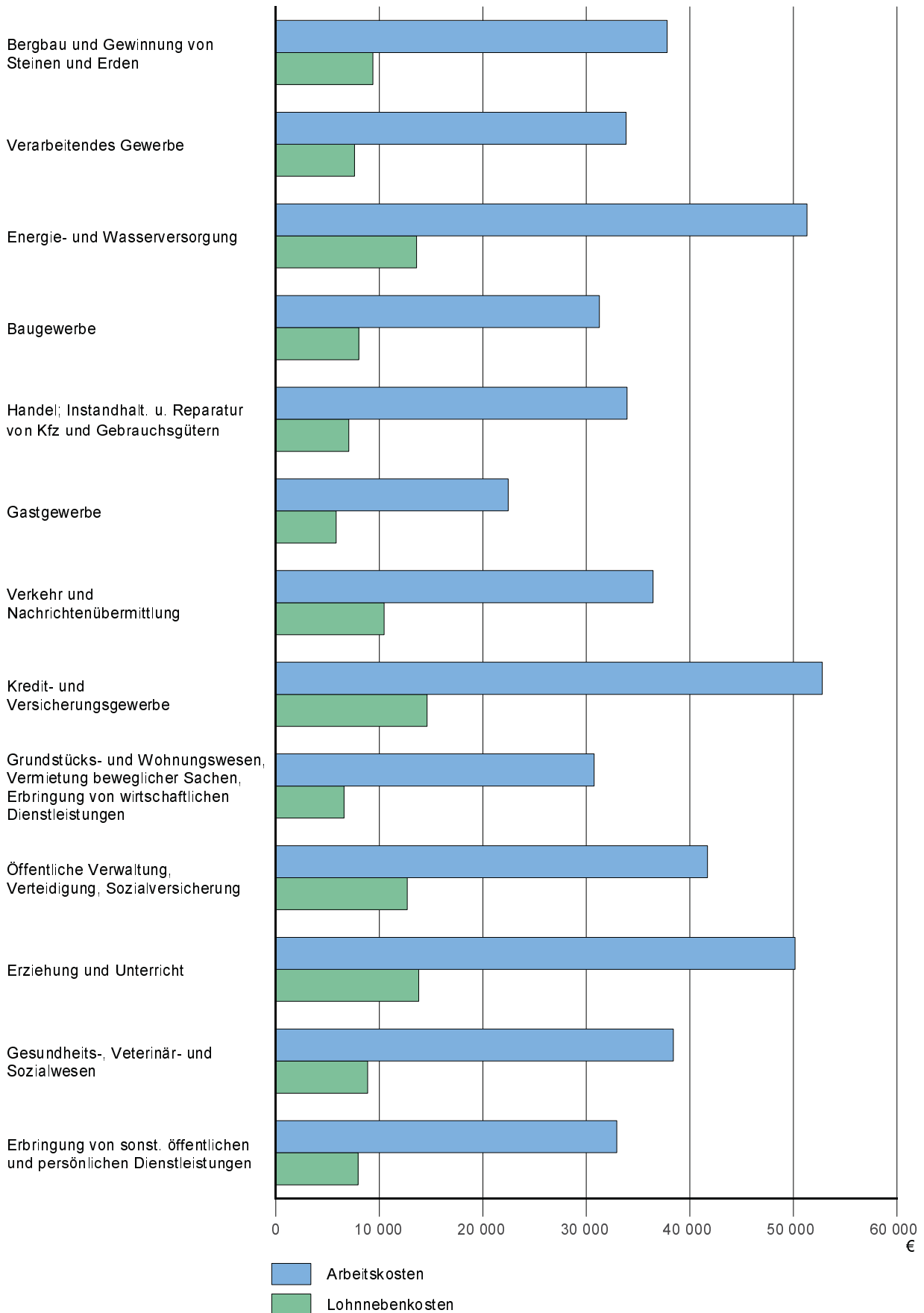


Abb. 2 Arbeitskosten je Vollzeiteinheit 2004 nach Kostenarten
in Prozent

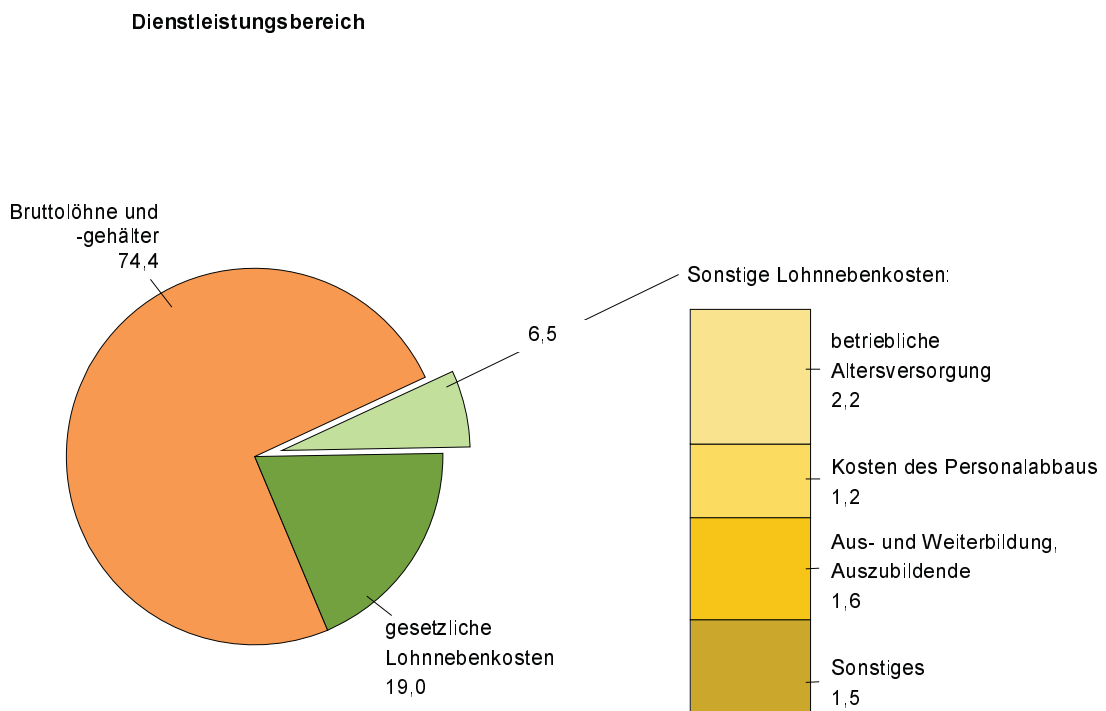
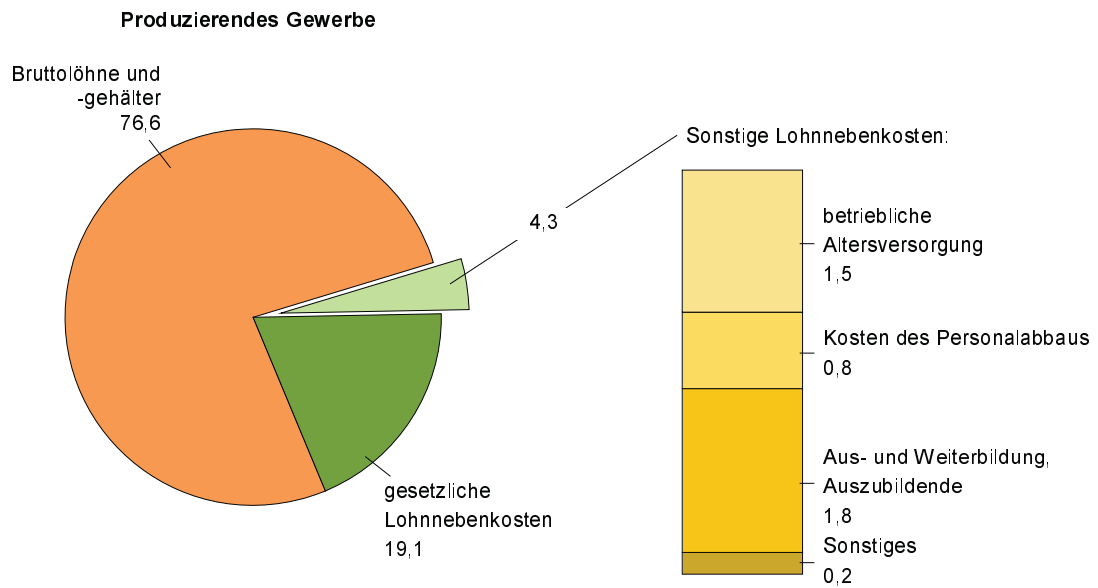


Abb. 3 Anteil der Lohnnebenkosten an den Bruttolöhnen und -gehältern (ohne Auszubildende) im Produzierenden Gewerbe 2004 nach Unternehmensgrößenklassen

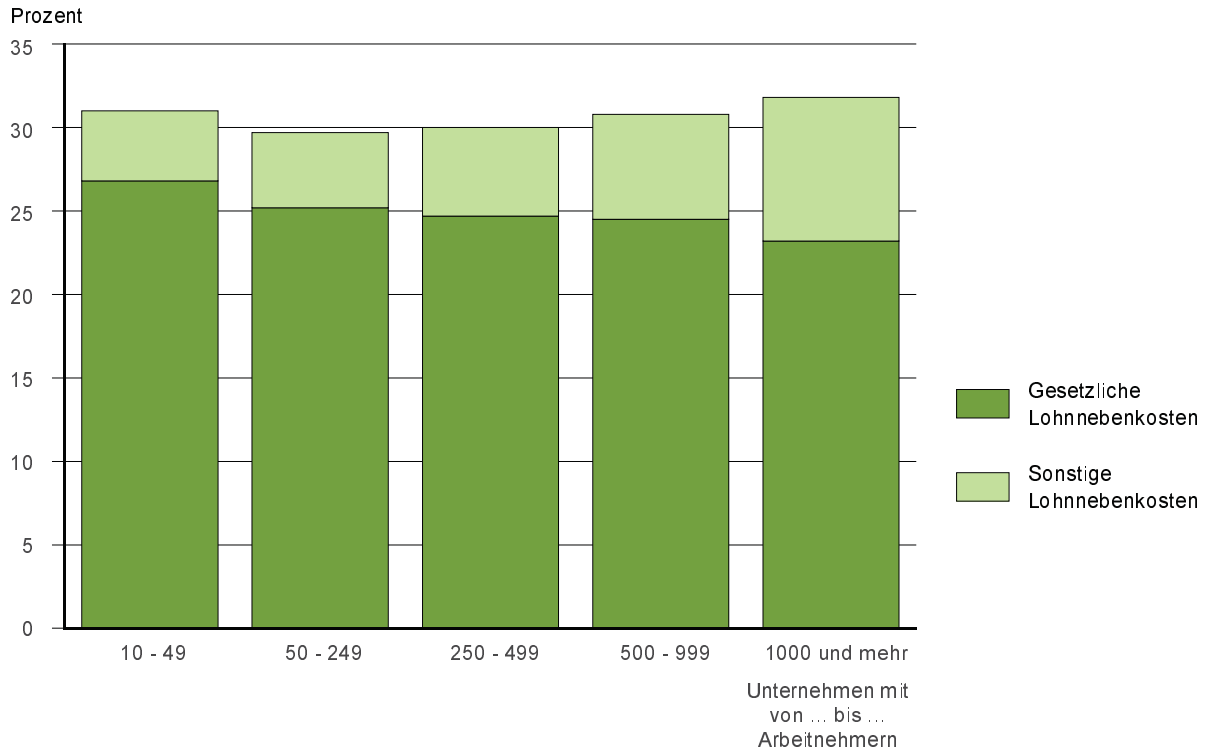


Abb. 4 Sonstige Lohnnebenkosten im Produzierenden Gewerbe 2004 nach Unternehmensgrößenklassen

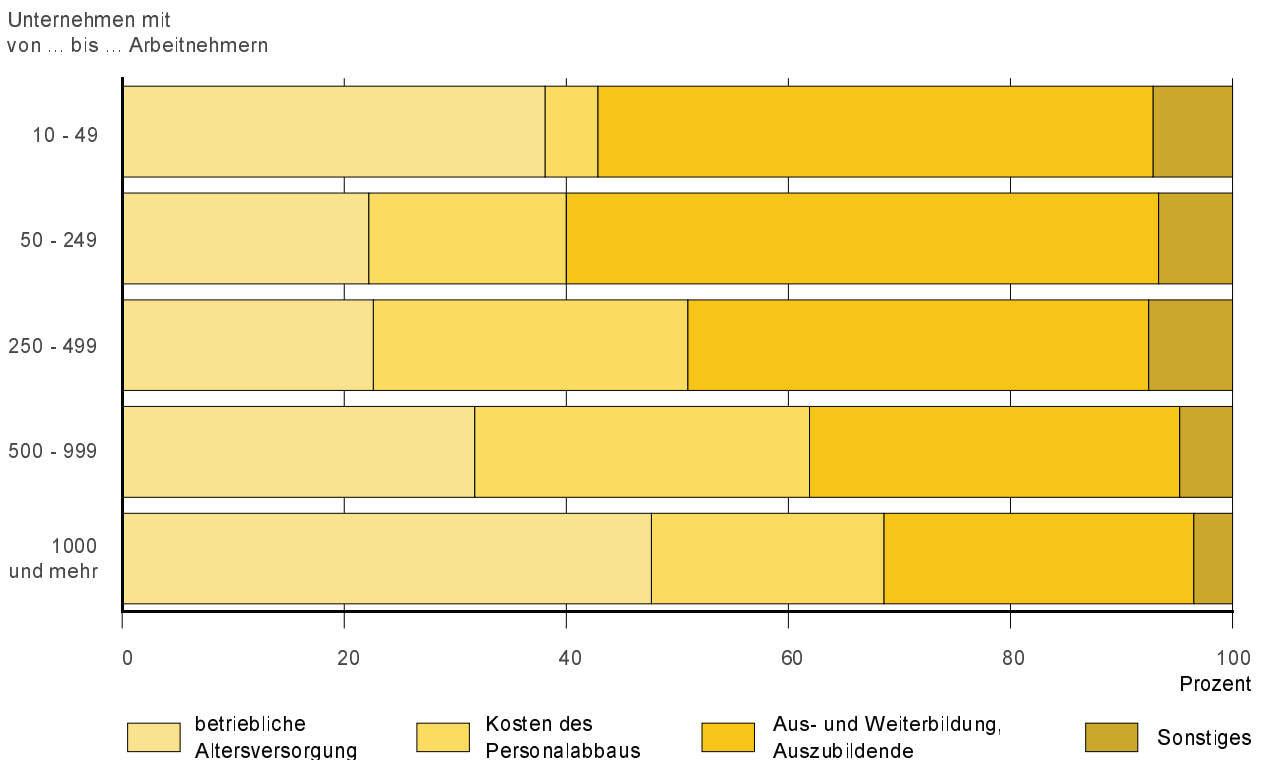


Abb. 5 Gliederung der Arbeitskosten je Vollzeiteinheit im Produzierenden Gewerbe 2004

Arbeitskosten insgesamt 34 120 €			
Bruttolöhne und -gehälter 26 131 €		Personalnebenkosten 13 466 €	
Entgelt für geleistete Arbeitszeit	20 654 €		
Sonderzahlungen	1 820 €	darunter: fest vereinbarte Sonderzahlungen 1 267 €	
Vermögenswirksame Leistungen	100 €		
Vergütung für nicht gearbeitete Tage	3 274 €	- Urlaubsvergütung 2 607 € - Vergütung gesetzlicher Feiertage 565 € - Vergütung sonstiger betrieblicher oder tariflicher arbeitsfreier Tage 102 €	
Sachleistungen	(284 €)	darunter: steuerlicher Wert der privaten Nutzung von Firmen-/Dienstwagen (144 €)	
Lohnnebenkosten 7 989 €			
gesetzliche Lohnnebenkosten	6 531 €	gesetzliche Arbeitgeberbeiträge zur Sozialversicherung 5 777 €	
		- Rentenversicherungsbeiträge 2 506 € darunter: Aufstockungsbeiträge zur Rentenversicherung für Personen in Altersteilzeit 30 € - Arbeitslosenversicherungsbeiträge 812 € - Kranken- und Pflegeversicherungsbeiträge 1 717 € - Beiträge zur Berufsgenossenschaft 530 € - Umlage für das Insolvenzgeld 69 € - sonstige gesetzliche Aufwendungen /	
		Lohn- und Gehaltsfortzahlung 754 €	
		- Lohn- und Gehaltsfortzahlung im Krankheitsfall 741 € - Arbeitgeberzuschüsse zum Mutterschaftsgeld 14 €	
		Alters- und Gesundheitsvorsorge für Beamte -	
betriebliche Altersversorgung	512 €	- Aufwendungen für betriebliche Ruhegeldzusagen 226 € - Zuwendungen an Pensionskassen (98 €) - Zuwendungen an Unterstützungskassen / - Beiträge für Direktversicherungen (90 €) - Beiträge an Pensionsfonds / - sonstige Aufwendungen für die Alterssicherung 35 €	
Kosten des Personalabbaus	278 €	- Entlassungsentschädigungen 204 € - Aufstockungsbeiträge zu Lohn und Gehalt im Rahmen der Altersteilzeit 74 €	
freiwillige Sozialleistungen	(12 €)		
sonstige Aufwendungen	(66 €)		
berufliche Aus- und Weiterbildung	142 €		
Kosten für Auszubildende	447 €	- Bruttolöhne und -gehälter der Auszubildenden 356 € - Sozialbeiträge der Arbeitgeber für Auszubildende 91 €	

Abb. 6 Gliederung der Arbeitskosten je Vollzeiteinheit im Dienstleistungsbereich 2004

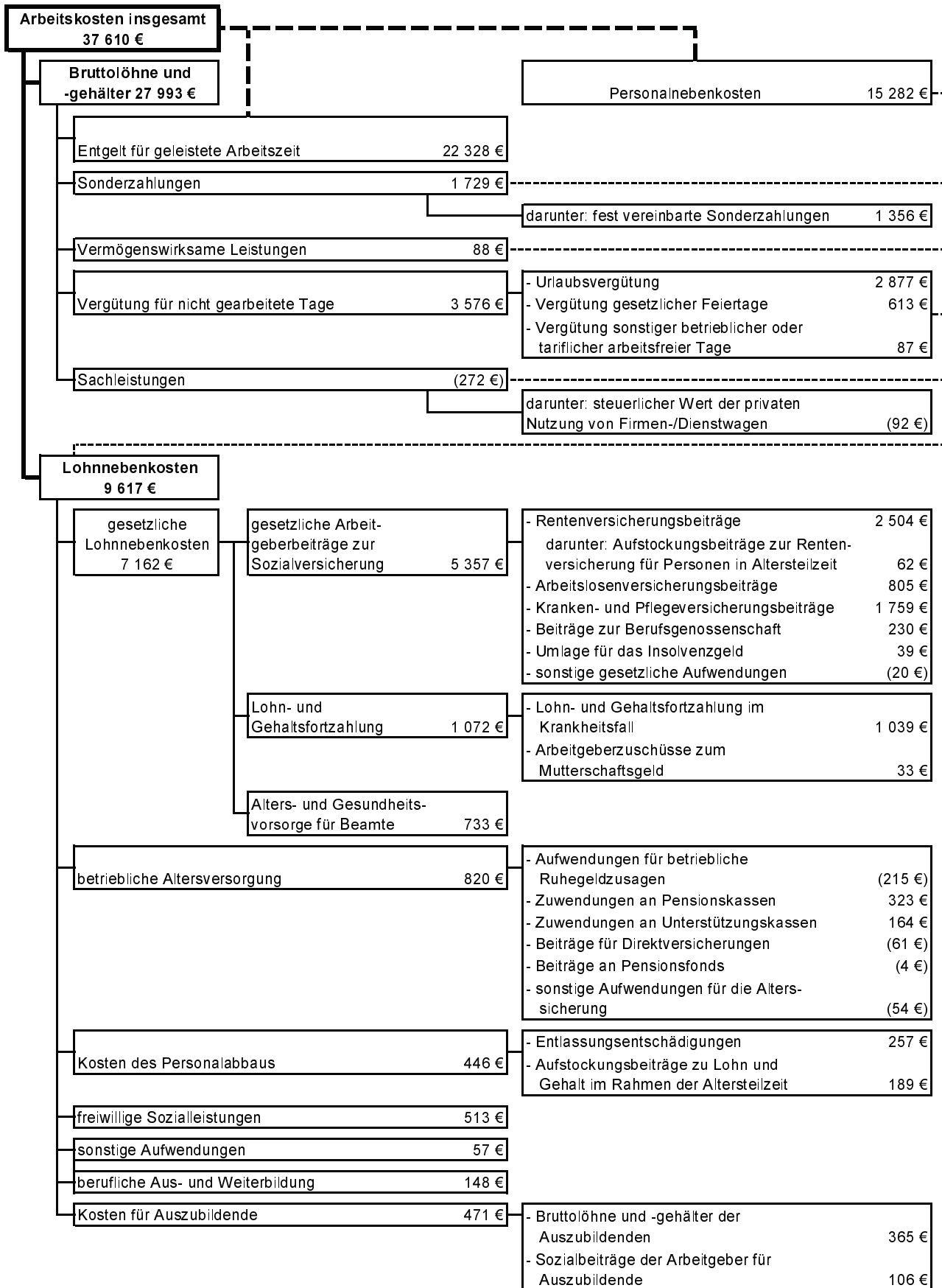


Abb. 7 Darstellung der Kostenarten der Arbeitskostenerhebung (AKE) 2000 und 2004

AKE 2000		AKE 2004	
Zeile	Kostenart	Zeile	Kostenart
1	Entgelt für die geleistete Arbeitszeit	7	Entgelt für die geleistete Arbeitszeit
2	Personalnebenkosten insgesamt	47	Personalnebenkosten insgesamt
3	dar.: gesetzliche Personalnebenkosten	48	dar.: gesetzliche Personalnebenkosten
4	Sonderzahlungen		Summe Zeilen Nr. 8 und 10
5	Leistungen zur Vermögensbildung der Arbeitnehmer	10	Leistungen zur Vermögensbildung der Arbeitnehmer
6	fest vereinbarte Sonderzahlungen	9	dar.: fest vereinbarte Sonderzahlungen
7	von den persönlichen Leistungen oder dem Unternehmenserfolg abhängige Sonderzahlungen	8	Sonderzahlungen
8	zusätzliches Urlaubsgeld	9	dar.: fest vereinbarte Sonderzahlungen
9	Vergütung arbeitsfreier Tage	11	Summe Zeilen 12-14, 37
10	Urlaubsvergütung	12	Urlaubsvergütung
11	gesetzliche Lohn- und Gehaltsfortzahlung bis zur 6. Krankheitswoche	37	Lohn- und Gehaltsfortzahlung im Krankheitsfall
12	zusätzliche Lohn- und Gehaltsfortzahlung im Krankheitsfall		
13	Vergütung gesetzlicher Feiertage und sonstiger gesetzlicher Ausfalltage	13	Vergütung gesetzlicher Feiertage
14	Vergütung sonstiger betrieblicher oder tariflicher arbeitsfreier Tage	14	Vergütung sonstiger betrieblicher oder tariflicher arbeitsfreier Tage
15	Aufwendungen für Vorsorgeeinrichtungen		Summe Zeilen Nr. 21, 23-25, 28
16	Arbeitgeberpflichtbeiträge zur Sozialversicherung		Summe Zeilen Nr. 21, 23-25
17	Rentenversicherungsbeiträge	21	Rentenversicherungsbeiträge
18	dar.: Aufstockungsbeiträge zur Rentenversicherung für Personen in Altersteilzeit	22	dar.: Aufstockungsbeiträge zur Rentenversicherung für Personen in Altersteilzeit
19	Arbeitslosenversicherungsbeiträge	23	Arbeitslosenversicherungsbeiträge
20	Kranken- und Pflegeversicherungsbeiträge	24	Kranken- und Pflegeversicherungsbeiträge
21	Beiträge zur Berufsgenossenschaft	25	Beiträge zur Berufsgenossenschaft
22	Aufwendungen für die betriebliche Altersversorgung	28	Aufwendungen für die betriebliche Altersversorgung
23	dar.: Nettozuführung zu den Pensionsrückstellungen		wird nicht separat ausgewiesen
24	Aufwendungen für sonstige Vorsorgeeinrichtungen		wird 2004 nicht erhoben
25	sonstige Personalnebenkosten		Summe Zeilen Nr. 15, 17, 26, 27, 38, 41-46
26	Zuschüsse zum Krankengeld, Beihilfen zu den Kosten für Arztleistungen, Kuren, Zahnersatz	43	sonstige freiwillige Sozialleistungen der Arbeitgeber (z.B. Zuschüsse zum Krankengeld)
27	Entlassungsentschädigungen, betriebliches Kurzarbeitergeld	41	Entlassungsentschädigungen
28	Familienunterstützungen	43	sonstige freiwillige Sozialleistungen der Arbeitgeber
29	Aufstockungsbeiträge zu Lohn und Gehalt im Rahmen der Altersteilzeit	42	Aufstockungsbeiträge zu Lohn und Gehalt im Rahmen der Altersteilzeit
30	sonstige Sozialleistungen des Arbeitgebers	43	sonstige freiwillige Sozialleistungen der Arbeitgeber
31	Umlage für das Insolvenzgeld, Zuschüsse zum Mutterschaftsgeld und sonstige gesetzliche Aufwendungen	26	Umlage für das Insolvenzgeld
32	Wohnungsfürsorge	27	sonstige gesetzliche Aufwendungen
33	Naturalleistungen	38	Arbeitgeberzuschüsse zum Mutterschaftsgeld
34	Aufwendungen für Belegschaftseinrichtungen	15	Sachleistungen (z.B. Naturalleistungen, Wohnungsfürsorge, Fahrtkostenzuschüsse)
35	Ausbildungsvergütungen einschl. Sonderzahlungen und Sachleistungen an Auszubildende	17	Bruttolöhne und -gehälter der Auszubildenden
36	Sach- und Fremdkosten für die berufliche Aus- und Weiterbildung und Lehrgänge sowie Sozialbeiträge der Arbeitgeber für Auszubildende	44	Sozialbeiträge der Arbeitgeber für Auszubildende
37	Anwerbungskosten, vom Arbeitgeber gestellte Berufsbekleidung	45	Kosten für die berufliche Aus- und Weiterbildung
38	Arbeitskosten insgesamt	46	sonstige Aufwendungen (z.B. Anwerbungskosten, vom Arbeitgeber gestellte Berufsbekleidung)
39	dar.: Löhne und Gehälter	1	Arbeitskosten insgesamt
	Nachrichtlich:		Summe Zeilen Nr. 7, 8, 11, 10, 37
40	dem Arbeitgeber erstattete Lohn- und Gehaltszahlungen	3	dem Arbeitgeber erstattete Lohn- und Gehaltszahlungen
41	Arbeitskosten je geleistete Stunde	49	Arbeitskosten je geleistete Stunde
42	Ausbildungsvergütung je Auszubildenden		wird 2004 nicht berechnet