

Statistisches Landesamt  
des Freistaates  
Sachsen



# Statistische Berichte

## Gehalts- und Lohnstrukturerhebung im Freistaat Sachsen

2001

N I 5 - 5j/01  
ISSN 1435-8794  
Preis: € 14,10

**Löhne und Gehälter**

## Zeichenerklärung

-	Nichts vorhanden (genau Null)	x	Tabellenfach gesperrt, weil Aussage nicht sinnvoll
0	Weniger als die Hälfte von 1 in der letzten besetzten Stelle, jedoch mehr als nichts	( )	Aussagewert ist eingeschränkt
...	Angabe fällt später an	p	vorläufige Zahl
/	Zahlenwert nicht sicher genug	r	berichtigte Zahl
.	Zahlenwert unbekannt oder geheim zu halten	s	geschätzte Zahl

## Herausgeber:

Statistisches Landesamt des Freistaates Sachsen

Macherstraße 63  
01917 Kamenz

Postfach 11 05  
01911 Kamenz

### Telefon

Vermittlung 03578 33-0

Präsident/Sekretariat -1900

Auskunft -1913, -1914

Bibliothek -4352

Vertrieb -4316

Telefax -1999

Telefax -1921

Telefax -1598

Internet [www.statistik.sachsen.de](http://www.statistik.sachsen.de)

E-Mail [info@statistik.sachsen.de](mailto:info@statistik.sachsen.de)

## Informationsbüro Dresden

Rampische Str. 4  
01067 Dresden

Telefon 0351 483-3180

Telefax -3184

E-Mail [iPunkt@statistik.sachsen.de](mailto:iPunkt@statistik.sachsen.de)

Kein Zugang für elektronisch signierte sowie verschlüsselte Dokumente

© Statistisches Landesamt des Freistaates Sachsen, Kamenz, Oktober 2003

Für nichtgewerbliche Zwecke sind Vervielfältigung und unentgeltliche Verbreitung, auch auszugsweise, mit Quellenangabe gestattet. Die Verbreitung, auch auszugsweise, über elektronische Systeme/Datenträger bedarf der vorherigen Zustimmung. Alle übrigen Rechte bleiben vorbehalten.

## Inhalt

	<b>Seite</b>
<b>Textteil</b>	
Vorbemerkungen	5
Definitionen	6
Hauptergebnisse	8
<b>Tabellen</b>	
1. Brutto- und Nettomonatsverdienste, gesetzliche Abzüge sowie vereinbarte Arbeitszeiten der Arbeitnehmer im Oktober 2001 nach Wirtschaftszweigen	10
2. Brutto- und Nettomonatsverdienste, gesetzliche Abzüge sowie vereinbarte Arbeitszeiten der Arbeitnehmer im Verarbeitenden Gewerbe im Oktober 2001 nach ausgewählten Wirtschaftszweigen	17
3. Bruttomonatsverdienste der Arbeitnehmer aller erfassten Wirtschaftszweige im Oktober 2001 nach Unternehmensgrößenklassen	19
3.1. Bruttomonatsverdienste der Arbeitnehmer im Produzierenden Gewerbe, Handel; Instandhaltung und Reparatur von Kraftfahrzeugen und Gebrauchsgütern, Kredit- und Versicherungsgewerbe im Oktober 2001 nach Unternehmensgrößenklassen	20
3.2. Bruttomonatsverdienste der Arbeitnehmer im Gastgewerbe, Verkehr und Nachrichtenübermittlung, Grundstücks- und Wohnungswesen, Vermietung beweglicher Sachen, Erbringung von Dienstleistungen überwiegend für Unternehmen im Oktober 2001 nach Unternehmensgrößenklassen	21
4. Bruttomonatsverdienste der Arbeitnehmer aller erfassten Wirtschaftszweige im Oktober 2001 nach der Dauer der Unternehmenszugehörigkeit	22
4.1. Bruttomonatsverdienste der Arbeitnehmer im Produzierenden Gewerbe, Handel; Instandhaltung und Reparatur von Kraftfahrzeugen und Gebrauchsgütern, Kredit- und Versicherungsgewerbe im Oktober 2001 nach der Dauer der Unternehmenszugehörigkeit	23
4.2. Bruttomonatsverdienste der Arbeitnehmer im Gastgewerbe, Verkehr und Nachrichtenübermittlung, Grundstücks- und Wohnungswesen, Vermietung beweglicher Sachen, Erbringung von Dienstleistungen überwiegend für Unternehmen im Oktober 2001 nach der Dauer der Unternehmenszugehörigkeit	24
5. Bruttomonatsverdienste der Arbeitnehmer aller erfassten Wirtschaftszweige im Oktober 2001 nach Alter	25
5.1. Bruttomonatsverdienste der Arbeitnehmer im Produzierenden Gewerbe, Handel; Instandhaltung und Reparatur von Kraftfahrzeugen und Gebrauchsgütern, Kredit- und Versicherungsgewerbe im Oktober 2001 nach Alter	26
5.2. Bruttomonatsverdienste der Arbeitnehmer im Gastgewerbe, Verkehr und Nachrichtenübermittlung, Grundstücks- und Wohnungswesen, Vermietung beweglicher Sachen, Erbringung von Dienstleistungen überwiegend für Unternehmen im Oktober 2001 nach Alter	27
6. Bruttomonatsverdienste der Arbeitnehmer aller erfassten Wirtschaftszweige im Oktober 2001 nach Ausbildung	28
6.1. Bruttomonatsverdienste der Arbeitnehmer im Produzierenden Gewerbe, Handel; Instandhaltung und Reparatur von Kraftfahrzeugen und Gebrauchsgütern, Kredit- und Versicherungsgewerbe im Oktober 2001 nach Ausbildung	29
6.2. Bruttomonatsverdienste der Arbeitnehmer im Gastgewerbe, Verkehr und Nachrichtenübermittlung, Grundstücks- und Wohnungswesen, Vermietung beweglicher Sachen, Erbringung von Dienstleistungen überwiegend für Unternehmen im Oktober 2001 nach Ausbildung	30

	<b>Seite</b>
7. Brutto- und Nettomonatsverdienste, gesetzliche Abzüge sowie vereinbarte Arbeitszeiten der Arbeitnehmer im Produzierenden Gewerbe, Handel; Instandhaltung und Reparatur von Kraftfahrzeugen und Gebrauchsgütern, Kredit- und Versicherungsgewerbe im Oktober 2001 nach Lohnsteuerklassen	31
8. Brutto- und Nettomonatsverdienste, gesetzliche Abzüge sowie bezahlte Wochenarbeitszeit der Arbeiter im Oktober 2001 nach Wirtschaftszweigen	33
9. Brutto- und Nettomonatsverdienste, gesetzliche Abzüge sowie vereinbarte Arbeitszeiten der Arbeiter im Verarbeitenden Gewerbe im Oktober 2001 nach ausgewählten Wirtschaftszweigen	40
10. Bruttostunden- und Bruttomonatsverdienste, bezahlte Wochenarbeitszeit, durchschnittliches Alter und Dauer der Unternehmenszugehörigkeit der Arbeiter im Oktober 2001 nach Wirtschaftszweigen und Unternehmensgrößenklassen	42
11. Bruttostunden- und Bruttomonatsverdienste, bezahlte Wochenarbeitszeit, durchschnittliches Alter und Dauer der Unternehmenszugehörigkeit der Arbeiter im Oktober 2001 nach Wirtschaftszweigen und Leistungsgruppen	50
12. Bruttostunden- und Bruttomonatsverdienste, durchschnittliches Alter und Dauer der Unternehmenszugehörigkeit der Arbeiter aller erfassten Wirtschaftszweige im Oktober 2001 nach Ausbildung und Alter	58
12.1. Bruttostunden- und Bruttomonatsverdienste, durchschnittliches Alter und Dauer der Unternehmenszugehörigkeit der Arbeiter im Produzierenden Gewerbe, Handel; Instandhaltung und Reparatur von Kraftfahrzeugen und Gebrauchsgütern, Kredit- und Versicherungsgewerbe im Oktober 2001 nach Ausbildung und Alter	62
12.2. Bruttostunden- und Bruttomonatsverdienste, durchschnittliches Alter und Dauer der Unternehmenszugehörigkeit der Arbeiter im Gastgewerbe, Verkehr und Nachrichtenübermittlung, Grundstücks- und Wohnungswesen, Vermietung beweglicher Sachen, Erbringung von Dienstleistungen überwiegend für Unternehmen im Oktober 2001 nach Ausbildung und Alter	66
13. Bruttomonatsverdienste der vollzeitbeschäftigten Arbeiter im Oktober 2001 nach Berufen	70
14. Brutto- und Nettomonatsverdienste, gesetzliche Abzüge sowie vereinbarte Arbeitszeiten der Angestellten im Oktober 2001 nach Wirtschaftszweigen	73
15. Brutto- und Nettomonatsverdienste, gesetzliche Abzüge sowie vereinbarte Arbeitszeiten der Angestellten im Verarbeitenden Gewerbe im Oktober 2001 nach ausgewählten Wirtschaftszweigen	80
16. Brutto- und Nettomonatsverdienste, durchschnittliches Alter und Dauer der Unternehmenszugehörigkeit der Angestellten im Oktober 2001 nach Wirtschaftszweigen und Unternehmensgrößenklassen	82
17. Brutto- und Nettomonatsverdienste, durchschnittliches Alter und Dauer der Unternehmenszugehörigkeit der Angestellten im Oktober 2001 nach Wirtschaftszweigen und Leistungsgruppen	90
18. Brutto- und Nettomonatsverdienste, durchschnittliches Alter und Dauer der Unternehmenszugehörigkeit der Angestellten aller erfassten Wirtschaftszweige im Oktober 2001 nach Ausbildung und Alter	98
18.1. Brutto- und Nettomonatsverdienste, durchschnittliches Alter und Dauer der Unternehmenszugehörigkeit der Angestellten im Produzierenden Gewerbe, Handel; Instandhaltung und Reparatur von Kraftfahrzeugen und Gebrauchsgütern, Kredit- und Versicherungsgewerbe im Oktober 2001 nach Ausbildung und Alter	102
18.2. Brutto- und Nettomonatsverdienste, durchschnittliches Alter und Dauer der Unternehmenszugehörigkeit der Angestellten im Gastgewerbe, Verkehr und Nachrichtenübermittlung, Grundstücks- und Wohnungswesen, Vermietung beweglicher Sachen, Erbringung von Dienstleistungen überwiegend für Unternehmen im Oktober 2001 nach Ausbildung und Alter	106

	<b>Seite</b>
19. Bruttomonatsverdienste der vollzeitbeschäftigten Angestellten im Oktober 2001 nach Berufen	110
20. Bruttomonatsverdienste der Auszubildenden im Oktober 2001 nach Wirtschaftszweigen	112
21. Bruttomonatsverdienste der Auszubildenden im Oktober 2001 nach Berufen	113
22. Brutto- und Nettogehältern sowie Sonderzahlungen der ganzjährig beschäftigten Arbeitnehmer 2001 nach Wirtschaftszweigen	115
23. Brutto- und Nettogehältern sowie Sonderzahlungen der ganzjährig beschäftigten Arbeiter 2001 nach Wirtschaftszweigen	119
24. Brutto- und Nettogehältern sowie Sonderzahlungen der ganzjährig beschäftigten Arbeiter aller erfassten Wirtschaftszweige 2001 nach Unternehmensgrößenklassen und Leistungsgruppen	123
24.1. Brutto- und Nettogehältern sowie Sonderzahlungen der ganzjährig beschäftigten Arbeiter im Produzierenden Gewerbe, Handel; Instandhaltung und Reparatur von Kraftfahrzeugen und Gebrauchsgütern, Kredit- und Versicherungsgewerbe 2001 nach Unternehmensgrößenklassen und Leistungsgruppen	127
24.2. Brutto- und Nettogehältern sowie Sonderzahlungen der ganzjährig beschäftigten Arbeiter im Gastgewerbe, Verkehr und Nachrichtenübermittlung, Grundstücks- und Wohnungswesen, Vermietung beweglicher Sachen und Erbringung von Dienstleistungen überwiegend für Unternehmen 2001 nach Unternehmensgrößenklassen und Leistungsgruppen	131
25. Brutto- und Nettogehältern sowie Sonderzahlungen der ganzjährig beschäftigten Angestellten 2001 nach Wirtschaftszweigen	135
26. Brutto- und Nettogehältern sowie Sonderzahlungen der ganzjährig beschäftigten Angestellten aller erfassten Wirtschaftszweige 2001 nach Unternehmensgrößenklassen und Leistungsgruppen	139
26.1. Brutto- und Nettogehältern sowie Sonderzahlungen der ganzjährig beschäftigten Angestellten im Produzierenden Gewerbe, Handel; Instandhaltung und Reparatur von Kraftfahrzeugen und Gebrauchsgütern, Kredit- und Versicherungsgewerbe 2001 nach Unternehmensgrößenklassen und Leistungsgruppen	143
26.2. Brutto- und Nettogehältern sowie Sonderzahlungen der ganzjährig beschäftigten Angestellten im Gastgewerbe, Verkehr und Nachrichtenübermittlung, Grundstücks- und Wohnungswesen, Vermietung beweglicher Sachen und Erbringung von Dienstleistungen überwiegend für Unternehmen 2001 nach Unternehmensgrößenklassen und Leistungsgruppen	147
27. Bruttomonatsverdienste der geringfügig beschäftigten Arbeitnehmer im Oktober 2001 nach Wirtschaftszweigen	151
28. Bruttomonatsverdienste der geringfügig beschäftigten Arbeitnehmer im Oktober 2001 nach Alter	151
29. Brutto- und Nettomonatsverdienste der vollzeitbeschäftigten Arbeitnehmer im Oktober 1995 und 2001 nach Wirtschaftszweigen und Geschlecht	152
30. Bruttomonatsverdienste der Arbeitnehmer im Produzierenden Gewerbe, Handel; Instandhaltung und Reparatur von Kraftfahrzeugen und Gebrauchsgütern, Kredit- und Versicherungsgewerbe im Oktober 1995 und 2001 nach Unternehmenszugehörigkeit	153
31. Bruttomonatsverdienste der Arbeitnehmer im Produzierenden Gewerbe, Handel; Instandhaltung und Reparatur von Kraftfahrzeugen und Gebrauchsgütern, Kredit- und Versicherungsgewerbe im Oktober 1995 und 2001 nach Alter	154

32. Brutto- und Nettomonatsverdienste der vollzeitbeschäftigten Arbeiter und Angestellten im Oktober 1995 und 2001 nach Wirtschaftszweigen 155

### Abbildungen

- Abb. 1 Bruttomonatsverdienste der vollzeitbeschäftigten Arbeitnehmer im Oktober 2001 nach Wirtschaftszweigen 156
- Abb. 2 Bruttomonatsverdienste der vollzeitbeschäftigten Arbeitnehmer aller erfassten Wirtschaftszweige im Oktober 2001 nach Unternehmensgrößenklassen 156
- Abb. 3 Brutto- und Nettomonatsverdienste der vollzeitbeschäftigten Arbeitnehmer im Oktober 2001 nach ausgewählten Wirtschaftszweigen 157
- Abb. 4 Verteilung der voll- und teilzeitbeschäftigten Arbeitnehmer im Oktober 2001 nach Vergütung durch Tarif und freie Vereinbarung 157
- Abb. 5 Bruttomonatsverdienste der voll- bzw. teilzeitbeschäftigten Arbeitnehmer aller erfassten Wirtschaftszweige im Oktober 2001 nach Alter 157
- Abb. 6 Bruttomonatsverdienste der voll- bzw. teilzeitbeschäftigten Arbeitnehmer aller erfassten Wirtschaftszweige im Oktober 2001 nach Ausbildung 158
- Abb. 7 Brutto- und Nettomonatsverdienste der vollzeitbeschäftigten Arbeitnehmer im Verarbeitenden Gewerbe im Oktober 2001 nach ausgewählten Wirtschaftszweigen 158
- Abb. 8 Bruttomonatsverdienste der Auszubildenden im Oktober 2001 nach ausgewählten Berufen 159
- Abb. 9 Bruttomonatsverdienste der vollzeitbeschäftigten Arbeitnehmer im Produzierenden Gewerbe, Handel; Instandhaltung und Reparatur von Kraftfahrzeugen und Gebrauchsgütern sowie Kredit- und Versicherungsgewerbe im Oktober 1995 und 2001 nach Alter 159

## Vorbemerkungen

### Rechtsgrundlage

Rechtsgrundlage der statistischen Erhebung bilden:

- die Verordnung (EG) Nr. 530/1999 des Rates vom 9. März 1999 zur Statistik über die Struktur der Verdienste und der Arbeitskosten (ABl. EG Nr. L 63 S. 6)
- die Verordnung (EG) Nr. 1916/2000 der Kommission vom 8. September 2000 zur Durchführung der Verordnung (EG) Nr. 530/1999 des Rates zur Statistik über die Struktur der Verdienste und der Arbeitskosten hinsichtlich der Definition und Übermittlung der Informationen über die Verdienststruktur (ABl. EG Nr. L229 S. 3)
- das Bundesstatistikgesetz (BStatG) vom 22. Januar 1987 (BGBl. I S. 462, 565), zuletzt geändert durch Artikel 4 des Gesetzes vom 2. August 2000 (BGBl. I S. 1253)

Für die Wirtschaftsbereiche Produzierendes Gewerbe, Handel, Kredit- und Versicherungsgewerbe (Abschnitte C-G, J der Klassifikation der Wirtschaftszweige) galt außerdem:

- das Gesetz über die Lohnstatistik in der Fassung der Bekanntmachung vom 3. April 1996 (BGBl. I S.598), zuletzt geändert durch Art. 4 des Gesetzes vom 25. Juni 1998 (BGBl. I S. 1626)

Erhoben wurden die Angaben zu Artikel 6 Abs. 2 der Verordnung (EG) Nr. 530/1999 in Verbindung mit der Verordnung (EG) Nr. 1916/2000 sowie für die Wirtschaftsbereiche Produzierendes Gewerbe, Handel, Kredit- und Versicherungsgewerbe (Abschnitte C-G, J der Klassifikation der Wirtschaftszweige) auch Angaben zu § 7 des Gesetzes über die Lohnstatistik.

### Berichtskreis

Die Erhebung informiert über die Gehalts- und Lohnstruktur der voll- und teilzeitbeschäftigten Arbeiter und Angestellten im Produzierenden Gewerbe sowie in ausgewählten Wirtschaftszweigen des Dienstleistungsbereiches.

Die Zuordnung der Berichtsbetriebe erfolgte nach der Klassifikation der Wirtschaftszweige in der Europäischen Gemeinschaft, Ausgabe 1993. Die Gehalts- und Lohnstrukturerhebung 2001 (GLS 2001) erfasste folgende Wirtschaftszweige:

- Bergbau und Gewinnung von Steinen und Erden
- Verarbeitendes Gewerbe
- Energie- und Wasserversorgung
- Baugewerbe
- Handel; Instandhaltung und Reparatur von Kraftfahrzeugen und Gebrauchsgütern
- Gastgewerbe
- Verkehr und Nachrichtenübermittlung
- Kredit- und Versicherungsgewerbe
- Grundstücks- und Wohnungswesen; Vermietung beweglicher Sachen; Erbringung von Dienstleistungen überwiegend für Unternehmen

Die Bereiche Gastgewerbe, Verkehr und Nachrichtenübermittlung sowie Grundstücks- und Wohnungswesen; Vermietung beweglicher Sachen; Erbringung von Dienstleistungen überwiegend für Unternehmen wurden 2001 erstmals in die Erhebung einbezogen.

### Art, Umfang und Zweck der Erhebung

Die in mehrjährigem Abstand stattfindende Gehalts- und Lohnstrukturerhebung erfasst für einzelne Arbeitnehmer Angaben zum Jahresverdienst 2001 sowie zum Monatsverdienst Oktober 2001 und ermöglicht die Darstellung von Verdienst- und Arbeitszeitschichtungen. Darüber hinaus werden zusätzliche Merkmale, wie Alter, Ausbildungsstand, Unternehmensgröße sowie Dauer der Unternehmenszugehörigkeit erfragt. Das ermöglicht, den Einfluss dieser Faktoren auf das Verdienstniveau zu ermitteln. Von besonderer Bedeutung ist die Angabe von Nettoverdiensten, da diese eine bessere Vorstellung vom verfügbaren Einkommen der Arbeitnehmer vermitteln und das Erwerbsverhalten der Arbeitnehmer stärker als die Bruttoverdienste bestimmen.

Merkmale der Gehalts- und Lohnstrukturerhebung werden im Rahmen von Verdienststrukturerhebungen in allen Mitgliedsstaaten der Europäischen Union erfragt. Die GLS 2001 ergänzt die vierteljährliche laufende Verdiensterhebung, welche nach dem Summenverfahren durchgeführt wird und nur Durchschnittswerte liefert.

### Methodische Hinweise

Die GLS 2001 wurde aus Kostengründen und zur Entlastung der auskunftspflichtigen Betriebe als zweistufiges Stichprobenverfahren durchgeführt. Dabei wurden mittels Zufallsauswahl in der ersten Stufe die Betriebe hinsichtlich des Wirtschaftszweiges und der Größe der örtlichen Einheit ausgewählt, in der zweiten Stufe die Arbeitnehmer.

Auswahlgrundlage für die Stichprobenziehung bildete das statistikinterne Unternehmensregister.

Weil es sich bei der Gehalts- und Lohnstrukturerhebung um eine Zufallsstichprobe handelt, sind die Ergebnisse mit einem unvermeidlichen Stichprobenfehler behaftet. Dieser ist unter anderem von der Streuung der Merkmale in der Grundgesamtheit und vom Auswahlverfahren abhängig und wird üblicherweise als so genannter relativer Standardfehler in Prozent angegeben.

Der relative Standardfehler wurde für die zur Veröffentlichung vorgesehenen Bruttomonatsverdienstangaben aus der vorliegenden Stichprobe geschätzt. Eine uneingeschränkte Veröffentlichung wird nur dann vorgenommen, wenn der relative Standardfehler weniger als 5 Prozent beträgt. Beträgt der Standardfehler 5 Prozent oder mehr, aber weniger als 10 Prozent, so werden die Angaben in Klammern gesetzt. Beträgt der Stichprobenfehler 10 Prozent oder mehr, so wird der Wert nicht ausgewiesen und durch einen Schrägstrich („ / “) ersetzt.

Die Erhebung erfasste voll- und teilzeitbeschäftigte Arbeitnehmer. Einbezogen wurden damit auch Personen in Altersteilzeit, geringfügig oder kurzfristig Beschäftigte, Auszubildende, Praktikanten sowie leitende Angestellte und Geschäftsführer, sofern sie selbst auf der Grundlage eines Arbeitsvertrages tätig sind. Keine Angaben wurden von mithelfenden Familienangehörigen, Heimarbeitern sowie ausschließlich auf Provisions- oder Honorarbasis bezahlten Personen erhoben.

Auf der Basis des Lohnstatistikgesetzes wurden die Bereiche

- Produzierendes Gewerbe,
- Handel; Instandhaltung und Reparatur von Kraftfahrzeugen und Gebrauchsgütern sowie das
- Kredit- und Versicherungsgewerbe befragt.

Dagegen sind die Bereiche

- Gastgewerbe,
- Verkehr und Nachrichtenübermittlung sowie
- Grundstücks- und Wohnungswesen; Vermietung beweglicher Sachen; Erbringung von Dienstleistungen überwiegend für Unternehmen

im Lohnstatistikgesetz nicht verankert. Deshalb konnten dort nur die Merkmale nach der EU-Verordnung erfragt werden. Angaben zur Lohnsteuerklasse, zu den Kinderfreibeträgen, Sozialversicherungsbeiträgen und Nettoverdiensten liegen somit für diese Bereiche nicht vor.

In den Tabellen nach Wirtschaftszweigen sind unter der Position „Insgesamt“ Summenangaben für alle Bereiche aufgeführt. Um die Vergleichbarkeit mit der Erhebung von 1995 zu ermöglichen, wurde zusätzlich die Summe für die Bereiche Produzierendes Gewerbe, Handel; Instandhaltung und Reparatur von Kraftfahrzeugen und Gebrauchsgütern, Kredit- und Versicherungsgewerbe in die Tabellen aufgenommen bzw. eine ergänzende Strukturtafel erstellt.

Im vorliegenden Bericht werden Ergebnisse über Teilzeitbeschäftigte nur für Frauen veröffentlicht, da Männer in der Stichprobe nicht repräsentativ vertreten sind. Die Angaben zu Teilzeitbeschäftigten sind nur bedingt mit denen von 1995 vergleichbar, da Beschäftigte in Altersteilzeit sowie geringfügig Beschäftigte 2001 erstmals in die Erhebung einbezogen wurden.

Gegenüber der Erhebung von 1995 ergeben sich zusammengefasst folgende Veränderungen:

- Ausdehnung des Erhebungsbereiches auf weitere Wirtschaftsbereiche (siehe Berichtskreis)
- Auszubildende, Praktikanten, geringfügig oder kurzfristig Beschäftigte sowie Personen in Altersteilzeit wurden erstmals einbezogen
- Angaben zu Nettoverdienst, Lohnsteuerklasse, Lohnsteuer und Beiträgen zur Sozialversicherung wurden nicht für alle Wirtschaftszweige erfragt.

## Definitionen

### Bezahlte Arbeitszeit

Als bezahlte Arbeitszeit gelten die effektiv vergüteten Stunden, soweit sie der laufenden Abrechnungsperiode des Betriebes entsprechen. Hierzu zählen die geleisteten Normal- und Mehrarbeitsstunden sowie die bezahlten arbeitsfreien Stunden (Urlaubs- und Krankheitstage, gesetzliche Feiertage und sonstige bezahlte Stunden).

### Mehrarbeit

Die Mehrarbeit ist die über die jeweils tariflich oder frei vereinbarte regelmäßige betriebsübliche Arbeitszeit hinaus geleistete Zeit (Überstunden), unabhängig von der Zahlung eines Zuschlags.

### Vollzeitbeschäftigte

Vollzeitbeschäftigte sind Arbeitnehmer, deren reguläre Arbeitszeit der tariflichen oder der in der jeweiligen örtlichen Einheit geltenden Arbeitszeit entspricht.



## Teilzeitbeschäftigte

Als teilzeitbeschäftigt gelten diejenigen Arbeitnehmer, deren vertragliche Arbeitszeit unter der betriebsüblichen Arbeitszeit liegt.

## Bruttomonatsverdienst

Der Bruttomonatsverdienst umfasst alle den Arbeitnehmern für den Berichtszeitraum effektiv gezahlten laufenden, d.h. regelmäßig in jeder Abrechnungsperiode gewährten Beträge. Nicht dazu gehören alle einmaligen oder in größeren Abständen geleisteten Sonderzahlungen.

## Bruttojahresverdienst

Als Bruttojahresverdienst gilt der vereinbarte Verdienst nebst Zulagen und Zuschlägen sowie Provisionen und Prämien, soweit sie den Beschäftigten für ihre Arbeitsleistung im Erhebungszeitraum gezahlt wurden, einschließlich einmaliger oder in größeren Abständen geleisteten Sonderzahlungen.

## Sonderzahlungen

Zu den Sonderzahlungen zählen die im Allgemeinen nur einmal jährlich erfolgenden Zahlungen, wie

- jährlich gezahlte vermögenswirksame Leistungen des Arbeitgebers,
- Urlaubsgeld, jedoch nicht Gehalts- und Lohnzahlungen für Urlaubstage,
- fest vereinbarte sowie leistungs- und gewinnabhängige Sonderzahlungen.

## Nettoverdienst

Der Nettoverdienst ist der um die gesetzlichen Abzüge wie Lohnsteuer, Solidaritätszuschlag und Arbeitnehmeranteile der Beiträge zur Kranken-, Renten-, Arbeitslosen- und Pflegeversicherung verminderte Bruttoverdienst.

## Lohnsteuer

Die Lohnsteuer ist der vom Bruttoverdienst des Arbeitnehmers einbehaltene Steuerabzugsbetrag entsprechend der auf der Lohnsteuerkarte eingetragenen Steuerklasse. Kinderfreibeträge wirken sich beim Solidaritätszuschlag, welcher 5,5 Prozent der Lohnsteuer beträgt, Steuer mindernd aus.

## Beiträge zur Sozialversicherung

Als Beiträge zur Sozialversicherung gelten die Arbeitnehmerbeiträge zur Renten-, Arbeitslosen-, Kranken- und Pflegeversicherung.

## Leistungsgruppen

Zur Verbesserung der Vergleichbarkeit der Verdienste und Arbeitszeiten von Arbeitern und Angestellten erfolgte in der GLS eine Gruppierung der Arbeitnehmer nach ihrer beruflichen, im Regelfall durch Ausbildung gewonnenen Qualifikation. Diese ist bei nach Tarif bezahlten Arbeitnehmern anhand der jeweiligen tariflichen Lohn- oder Gehaltsgruppe gegeben. Bei fehlender tariflicher Regelung erfolgte die Zuordnung anhand der ausgeübten Tätigkeit.

### Arbeiter:

Leistungsgruppe 1	Arbeiter mit abgeschlossener Lehre oder langjähriger Beschäftigung mit besonders schwierigen bzw. verantwortungsvollen Arbeiten (Facharbeiter)
Leistungsgruppe 2	Arbeiter mit einer mindestens drei Monate dauernden Anlernzeit mit gleichmäßig wiederkehrenden oder weniger schwierigen und verantwortungsvollen Arbeiten (angelernte Arbeiter)
Leistungsgruppe 3	Arbeiter ohne fachliche Ausbildung (ungelernte Arbeiter, Hilfsarbeiter)

### Angestellte:

Leistungsgruppe I	Angestellte in leitender Stellung mit voller Aufsichts- und Dispositionsbefugnis
Leistungsgruppe II	Angestellte mit besonderen Erfahrungen und selbständigen Leistungen in verantwortlicher Tätigkeit mit eingeschränkter Dispositionsbefugnis sowie Angestellte mit umfassenden kaufmännischen oder technischen Kenntnissen
Leistungsgruppe III	Angestellte mit Berufsausbildung und mehrjähriger Berufserfahrung sowie Angestellte mit besonderen Fachkenntnissen und Fähigkeiten
Leistungsgruppe IV	Angestellte mit Berufsausbildung oder mehrjähriger Berufserfahrung
Leistungsgruppe V	Angestellte ohne Berufsausbildung in einfacher Tätigkeit

## Hauptergebnisse

Der durchschnittliche Bruttomonatsverdienst der vollzeitbeschäftigten Arbeitnehmer betrug im Oktober 2001 im Produzierenden Gewerbe, im Handel, Gastgewerbe, Verkehr und Nachrichtenübermittlung, im Bank- und Versicherungsgewerbe sowie Grundstücks- und Wohnungswesen, Vermietung beweglicher Sachen, Erbringung von Dienstleistungen überwiegend für Unternehmen 1 995 €.

Der Bruttodurchschnittsverdienst der vollzeitbeschäftigten Frauen betrug 1 795 € und lag um 280 € (13,5 Prozent) unter dem Verdienst der Männer, die 2 075 € erhielten. Mit zunehmendem Alter stieg der Durchschnittsverdienst der männlichen Beschäftigten bis zur Altersgruppe von 35 bis unter 40 Jahren an. Bei den Frauen war dies bis zur Altersgruppe von 30 bis unter 35 Jahren zu verzeichnen. Danach lag keine Regelmäßigkeit mehr vor.

Verschiedene Faktoren lassen einen Einfluss auf die Verdiensthöhe erkennen:

Mit höherem **Ausbildungsstand** stiegen die Bruttomonatsverdienste der Arbeitnehmer. Ein vollzeitbeschäftigter Arbeitnehmer mit Volks-, Haupt- oder Realschulabschluss bekam im Durchschnitt 1 823 €, mit Hochschul- oder Universitätsabschluss 3 315 €. Frauen erhielten bei gleichem Ausbildungsniveau einen niedrigeren Durchschnittsverdienst als Männer. Verdienten Männer mit Hochschul- oder Universitätsabschluss 3 482 €, so bekamen Frauen bei gleicher Qualifikation 80 Prozent, also 2 782 €. Bei Volks-, Haupt- oder Realschulabschluss betrug der Verdienstabstand zwischen männlichen und weiblichen Arbeitnehmern 11 Prozent zu ungunsten der Frauen.

Mit zunehmender **Unternehmensgröße** stieg der Durchschnittsverdienst. So betrug in Unternehmen bis zu 19 Arbeitnehmern der durchschnittliche Bruttomonatsverdienst der Vollzeitbeschäftigten 1 710 €. In Unternehmen mit 50 bis 199 Beschäftigten wurde ein Verdienst von 1 915 € ermittelt und ab 5 000 Arbeitnehmern betrug er durchschnittlich 2 338 €. In allen Unternehmensgrößenklassen war der Bruttoverdienst der weiblichen Arbeitnehmer geringer als der ihrer männlichen Kollegen. In der Unternehmensgrößenklasse 1 000 bis 4 999 Beschäftigte lag der Verdienst der Frauen bei 90 Prozent des Verdienstes der Männer.

Die durchschnittlichen Bruttomonatsverdienste erhöhten sich bis zu einer **Dauer der Unternehmenszugehörigkeit** der Arbeitnehmer von 26 bis 30 Jahren. Bei einer Unternehmenszugehörigkeit von über 30 Jahren fielen die Durchschnittsverdienste geringfügig ab. Während vollzeitbeschäftigte Arbeitnehmer, deren Unternehmenszugehörigkeit unter einem Jahr lag, einen durchschnittlichen Bruttomonatsverdienst von 1 656 € erhielten, war der Verdienst der Arbeitnehmer mit einer Unternehmenszugehörigkeit von 26 bis 30 Jahren um 44 Prozent höher und betrug 2 381 €. Bei den männlichen Arbeitnehmern erreichte der Verdienstabstand in Abhängigkeit von der Dauer der Unternehmenszugehörigkeit zwischen den gleichen Gruppen 40 Prozent, bei den weiblichen Arbeitnehmern 58 Prozent.

Für vollzeitbeschäftigte Arbeitnehmer im Produzierenden Gewerbe ermittelte die GLS 2001 einen durchschnittlichen Bruttomonatsverdienst von 1 984 €. In den Bereichen Handel, Kredit- und Versicherungsgewerbe lag der Verdienst bei 2 049 €. Für die Bereiche Gastgewerbe, Verkehr und Nachrichtenübermittlung, Grundstücks- und Wohnungswesen; Vermietung beweglicher Sachen; Erbringung von Dienstleistungen überwiegend für Unternehmen wurden 1 984 € ermittelt. Die höchsten Durchschnittsverdienste der Arbeitnehmer waren im Kredit- und Versicherungsgewerbe mit 2 590 € zu verzeichnen, gefolgt vom Bereich Energie- und Wasserversorgung mit 2 521 €. Die niedrigsten Durchschnittsverdienste gab es im Gastgewerbe mit 1 399 €.

Der Durchschnittsverdienst der Frauen betrug bei den Arbeitern 80 Prozent und bei den Angestellten 72 Prozent des Verdienstes der Männer. In fast allen Wirtschaftsbereichen verdienten Arbeitnehmerinnen weniger als die Männer. Bei den vollzeitbeschäftigten Arbeitern im Ledergewerbe verdienten die Frauen 92 Prozent ihrer männlichen Kollegen, im Papier-, Verlags- und Druckgewerbe waren es nur 76 Prozent. Im Bereich Ernährungsgewerbe und Tabakverarbeitung erhielten die weiblichen Angestellten im Durchschnitt nur 50 Prozent des Verdienstes der männlichen Angestellten. Den niedrigsten Niveauunterschied zwischen männlichen und weiblichen Angestellten wies der Bereich Verkehr und Nachrichtenübermittlung aus, hier verdienten Frauen 83 Prozent des Männerverdienstes. Im gleichen Bereich verdienten die weiblichen Arbeiter 29 Prozent mehr als ihre männlichen Kollegen.

Überwiegend ausgeübte **Berufe** waren bei den männlichen Arbeitern Kraftfahrzeugführer (7,9 Prozent), Elektroinstallateur (5,6 Prozent) und Maurer (4,7 Prozent). Dagegen dominierten bei den Arbeiterinnen die Berufe Verkäuferin (6,4 Prozent), Warenaufmacher/Versandfertigmacher (4,9 Prozent) sowie Postverteiler (4,8 Prozent). Mit Kraftfahrzeugführer und Postverteiler sind zwei typische Berufe aus den neuen befragten Wirtschaftsbereichen vertreten.

Bei Angestellten überwogen bei Männern die sonstigen Ingenieure (8,4 Prozent) bzw. die sonstigen Techniker (8,2 Prozent). Die weiblichen Angestellten waren vor allem als Bürofachkräfte (32,7 Prozent) bzw. Bankfachleute (10,4 Prozent) tätig.

Die einzelnen Berufsgruppen wiesen unterschiedliche Verdienstniveaus auf. Dabei erhielten die vollzeitbeschäftigten Arbeiter im Bereich der Textilverarbeitung die niedrigsten Bruttomonatsverdienste. Der monatliche Bruttoverdienst der Oberbekleidungsnaher war mit 1 037 € am niedrigsten. In dieser Berufsgruppe waren nur Frauen beschäftigt. Den höchsten Verdienst verzeichneten die Druckerhelfer mit 2 556 €, das waren 1 519 € (59 Prozent) mehr als beim Beruf des Oberbekleidungsnahers.

Mit einem Bruttomonatsverdienst von 3 665 € (Männer: 3 663 €, Frauen: 3 757 €) zeigte sich bei den Angestellten der Beruf des Elektroingenieurs als der am besten bezahlte. Am unteren Ende der Verdienstskala ordneten sich Feinmechaniker (1 470 €), Apothekenhelferinnen (1 477 €) und Vermessungstechniker (1 641 €) ein.

Männliche Arbeitnehmer erhielten in fast allen Berufen einen höheren Verdienst als weibliche Arbeitnehmer. Bei den Arbeitern gab es in den Berufen des Fertiggerichte-, Obst- bzw. Gemüsekonservierers/-zubereiters sowie des Wächters/Aufsehers nahezu keinen Niveauunterschied (2 bzw. 3 €). Der Verdienst der weiblichen Arbeiter lag hier geringfügig über dem ihrer männlichen Kollegen. Bei den Angestellten war ein sehr hoher Verdienstunterschied bei den Unternehmern, Geschäftsführern, -bereichsleitern zu verzeichnen. Die Frauen erhielten in diesem Beruf 1 118 € weniger als die Männer.

Mit der Gehalts- und Lohnstrukturerhebung 2001 können erstmals Angaben zu den **Auszubildenden** gemacht werden. Ihr durchschnittlicher Bruttomonatsverdienst lag bei 473 €. Die meisten männlichen Auszubildenden waren im Beruf des Kraftfahrzeuginstandsetzers (12,2 Prozent) bzw. des Elektroinstallateurs, -monteurs (5,7 Prozent) anzutreffen. Bei den weiblichen dominierten die Bürofachkräfte (23,5 Prozent) und die Verkäufer (11,7 Prozent).

Den höchsten Verdienst erhielten die Auszubildenden im Kredit- und Versicherungsgewerbe mit 735 €, wogegen im Gastgewerbe lediglich 415 € gezahlt wurden.

Die **geringfügig beschäftigten Arbeitnehmer** erreichten einen durchschnittlichen Bruttomonatsverdienst von 181 €. Den größten Anteil stellte die Altersgruppe von 60 und mehr Jahren (27,6 Prozent), deren Verdienst mit 207 € knapp über dem Durchschnitt lag. Insgesamt schwankten die Verdienste sowohl in den Wirtschaftszweigen als auch nach Altersgruppen bzw. Unternehmensgrößenklassen nur geringfügig um den Durchschnitt.

Im **Vergleich zu 1995** erhöhte sich in den Bereichen Produzierendes Gewerbe, Handel; Instandhaltung und Reparatur von Kraftfahrzeugen und Gebrauchsgütern, Kredit und Versicherungsgewerbe der Bruttomonatsverdienst der vollbeschäftigten Arbeitnehmer um 259 € (14,9 Prozent) und belief sich 2001 auf 1 998 €.

Die größte Erhöhung wurde im Bereich Energie- und Wasserversorgung mit 510 € (25,4 Prozent) auf 2 521 € verzeichnet. Die geringste Steigerung im Bruttomonatsverdienst der vollzeitbeschäftigten Arbeitnehmer war mit 57 € (3,2 Prozent) im Baugewerbe zu verzeichnen.

Die **bezahlte wöchentliche Arbeitszeit** sank in den Bereichen Produzierendes Gewerbe, Handel; Instandhaltung und Reparatur von Kraftfahrzeugen und Gebrauchsgütern, Kredit und Versicherungsgewerbe um 0,24 Stunden auf 39,46 Stunden. Im Bereich Energie- und Wasserversorgung wurden 39,03 Wochenstunden bezahlt, hier verringerte sich die Arbeitszeit gegenüber 1995 um 0,86 Stunden. Dagegen erhöhte sich die wöchentliche Arbeitszeit im Baugewerbe geringfügig um 0,02 Stunden auf 39,60 Stunden.

Von den in der GLS 2001 erfassten vollzeitbeschäftigten Arbeitnehmern waren 62 Prozent Arbeiter (Männer: 82 Prozent, Frauen: 18 Prozent) und 38 Prozent Angestellte (Männer: 55 Prozent, Frauen: 45 Prozent). Damit erhöhte sich der Anteil der Angestellten gegenüber 1995 um 2 Prozentpunkte. Diese Veränderung ergab sich durch die neu in die Erhebung einbezogenen Wirtschaftsbereiche. Betrachtet man allein die Wirtschaftsbereiche Produzierendes Gewerbe, Handel; Instandhaltung und Reparatur von Kraftfahrzeugen und Gebrauchsgütern sowie Kredit- und Versicherungsgewerbe, so blieb der Anteil der Arbeiter (64 Prozent) und der Angestellten (36 Prozent) gegenüber 1995 unverändert.

Teilzeitbeschäftigt waren 15,3 Prozent der in dieser Erhebung erfassten Arbeitnehmer. Unabhängig davon, dass in dieser Personengruppe erstmals 2,5 Prozent Altersteilzeitbeschäftigte und mehr als ein Drittel geringfügig Beschäftigte enthalten sind, hat sich die Anzahl der in dieser Erhebung erfassten Teilzeitbeschäftigten gegenüber 1995 erhöht. Dabei betrug der Anteil der Frauen 76,4 Prozent.

### 1. Brutto- und Nettomonatsverdienste, gesetzliche Abzüge sowie vereinbarte Arbeitszeiten der Arbeitnehmer im Oktober 2001 nach Wirtschaftszweigen

Wirtschaftszweig	Vereinbarte Wochenarbeitszeit	Bruttomonatsverdienst		Nettomonatsverdienst		Gesetzliche Abzüge	
		insgesamt	darunter für Mehrarbeit	absolut	Anteil am Bruttomonatsverdienst	Lohnsteuer	Beiträge zur Sozialversicherung
	Stunden	€		%		€	

#### Voll- und Teilzeitbeschäftigte insgesamt

Insgesamt	38,04	1 899	36	x	x	x	x
Produzierendes Gewerbe, Handel; Instandhaltung und Reparatur von Kraftfahrzeugen und Gebrauchsgütern, Kredit- und Versicherungsgewerbe	38,30	1 918	33	1 280	66,8	256	382
Produzierendes Gewerbe	38,95	1 943	36	1 299	66,9	258	387
Bergbau und Gewinnung von Steinen und Erden	39,04	2 340	25	1 542	65,9	335	463
Verarbeitendes Gewerbe	38,93	1 970	42	1 315	66,8	268	387
Energie- und Wasserversorgung	38,01	2 450	10	1 574	64,3	387	489
Baugewerbe	39,11	1 798	25	1 215	67,6	213	370
Handel; Instandhaltung und Reparatur von Kraftfahrzeugen und Gebrauchsgütern, Kredit- und Versicherungsgewerbe	36,35	1 842	24	1 225	66,5	248	369
Handel; Instandhaltung und Reparatur von Kraftfahrzeugen und Gebrauchsgütern	36,02	1 706	29	1 150	67,4	213	344
Kredit- und Versicherungsgewerbe	37,87	2 474	2	1 571	63,5	414	488
Gastgewerbe	37,83	1 295	5	.	.	.	.
Verkehr und Nachrichtenübermittlung	38,34	1 879	45	.	.	.	.
Grundstücks- und Wohnungswesen, Vermietung beweglicher Sachen, Erbringung von Dienstleistungen überwiegend für Unternehmen	36,42	1 889	52	.	.	.	.

Noch: 1. Brutto- und Nettomonatsverdienste, gesetzliche Abzüge sowie vereinbarte Arbeitszeiten der Arbeitnehmer im Oktober 2001 nach Wirtschaftszweigen

Wirtschaftszweig	Vereinbarte Wochenarbeitszeit	Bruttomonatsverdienst		Nettomonatsverdienst		Gesetzliche Abzüge	
		insgesamt	darunter für Mehrarbeit	absolut	Anteil am Bruttomonatsverdienst	Lohnsteuer	Beiträge zur Sozialversicherung
	Stunden	€		%		€	

**Vollzeitbeschäftigte insgesamt**

<b>Insgesamt</b>	<b>39,40</b>	<b>1 995</b>	<b>36</b>	<b>x</b>	<b>x</b>	<b>x</b>	<b>x</b>
Produzierendes Gewerbe, Handel; Instandhaltung und Reparatur von Kraftfahrzeugen und Gebrauchsgütern, Kredit- und Versicherungsgewerbe	39,46	1 998	34	1 328	66,5	272	398
Produzierendes Gewerbe	39,47	1 984	37	1 323	66,7	266	395
Bergbau und Gewinnung von Steinen und Erden	39,84	2 352	27	1 553	66,0	334	465
Verarbeitendes Gewerbe	39,43	2 015	42	1 342	66,6	278	396
Energie- und Wasserversorgung	39,03	2 521	11	1 604	63,6	412	506
Baugewerbe	39,60	1 831	26	1 235	67,5	219	377
Handel; Instandhaltung und Reparatur von Kraftfahrzeugen und Gebrauchsgütern, Kredit- und Versicherungsgewerbe	39,44	2 049	23	1 345	65,7	294	409
Handel; Instandhaltung und Reparatur von Kraftfahrzeugen und Gebrauchsgütern	39,46	1 907	29	1 270	66,6	255	382
Kredit- und Versicherungsgewerbe	39,37	2 590	2	1 634	63,1	445	511
Gastgewerbe	39,99	1 399	2	.	.	.	.
Verkehr und Nachrichtenübermittlung	39,58	1 927	48	.	.	.	.
Grundstücks- und Wohnungswesen, Vermietung beweglicher Sachen, Erbringung von Dienstleistungen überwiegend für Unternehmen	38,80	2 100	48	.	.	.	.

Noch: 1. Brutto- und Nettomonatsverdienste, gesetzliche Abzüge sowie vereinbarte Arbeitszeiten der Arbeitnehmer im Oktober 2001 nach Wirtschaftszweigen

Wirtschaftszweig	Vereinbarte Wochenarbeitszeit	Bruttomonatsverdienst		Nettomonatsverdienst		Gesetzliche Abzüge	
		insgesamt	darunter für Mehrarbeit	absolut	Anteil am Bruttomonatsverdienst	Lohnsteuer	Beiträge zur Sozialversicherung
	Stunden	€		%		€	

**voll- und teilzeitbeschäftigte Männer**

<b>Insgesamt</b>	<b>39,08</b>	<b>2 057</b>	<b>45</b>	<b>x</b>	<b>x</b>	<b>x</b>	<b>x</b>
Produzierendes Gewerbe, Handel; Instandhaltung und Reparatur von Kraftfahrzeugen und Gebrauchsgütern, Kredit- und Versicherungsgewerbe	39,20	2 069	41	1 380	66,7	281	409
Produzierendes Gewerbe	39,26	2 064	43	1 378	66,8	278	409
Bergbau und Gewinnung von Steinen und Erden	39,49	2 390	27	1 582	66,2	337	471
Verarbeitendes Gewerbe	39,22	2 160	53	1 437	66,5	304	421
Energie- und Wasserversorgung	38,24	2 531	10	1 640	64,8	388	502
Baugewerbe	39,43	1 825	27	1 235	67,7	215	375
Handel; Instandhaltung und Reparatur von Kraftfahrzeugen und Gebrauchsgütern, Kredit- und Versicherungsgewerbe	38,92	2 095	33	1 389	66,3	297	409
Handel; Instandhaltung und Reparatur von Kraftfahrzeugen und Gebrauchsgütern	38,92	1 982	38	1 323	66,7	267	392
Kredit- und Versicherungsgewerbe	38,90	2 918	1	1 873	64,2	513	532
Gastgewerbe	38,84	1 495	6	.	.	.	.
Verkehr und Nachrichtenübermittlung	39,35	1 863	62	.	.	.	.
Grundstücks- und Wohnungswesen, Vermietung beweglicher Sachen, Erbringung von Dienstleistungen überwiegend für Unternehmen	38,10	2 128	64	.	.	.	.

Noch: 1. Brutto- und Nettomonatsverdienste, gesetzliche Abzüge sowie vereinbarte Arbeitszeiten der Arbeitnehmer im Oktober 2001 nach Wirtschaftszweigen

Wirtschaftszweig	Vereinbarte Wochenarbeitszeit	Bruttomonatsverdienst		Nettomonatsverdienst		Gesetzliche Abzüge	
		insgesamt	darunter für Mehrarbeit	absolut	Anteil am Bruttomonatsverdienst	Lohnsteuer	Beiträge zur Sozialversicherung
	Stunden	€		%		€	
<b>vollzeitbeschäftigte Männer</b>							
<b>Insgesamt</b>	<b>39,41</b>	<b>2 075</b>	<b>45</b>	<b>x</b>	<b>x</b>	<b>x</b>	<b>x</b>
Produzierendes Gewerbe, Handel; Instandhaltung und Reparatur von Kraftfahrzeugen und Gebrauchsgütern, Kredit- und Versicherungsgewerbe	39,47	2 082	42	1 387	66,6	285	412
Produzierendes Gewerbe	39,45	2 071	43	1 381	66,7	280	411
Bergbau und Gewinnung von Steinen und Erden	39,87	2 377	28	1 578	66,4	331	468
Verarbeitendes Gewerbe	39,39	2 166	53	1 439	66,4	306	422
Energie- und Wasserversorgung	39,05	2 560	10	1 643	64,2	404	512
Baugewerbe	39,61	1 834	28	1 239	67,6	217	377
Handel; Instandhaltung und Reparatur von Kraftfahrzeugen und Gebrauchsgütern, Kredit- und Versicherungsgewerbe	39,56	2 139	33	1 414	66,1	307	418
Handel; Instandhaltung und Reparatur von Kraftfahrzeugen und Gebrauchsgütern	39,59	2 025	37	1 347	66,5	277	401
Kredit- und Versicherungsgewerbe	39,33	2 957	1	1 893	64,0	524	539
Gastgewerbe	40,03	1 570	2	.	.	.	.
Verkehr und Nachrichtenübermittlung	39,77	1 878	63	.	.	.	.
Grundstücks- und Wohnungswesen, Vermietung beweglicher Sachen, Erbringung von Dienstleistungen überwiegend für Unternehmen	38,70	2 176	64	.	.	.	.

Noch: 1. Brutto- und Nettomonatsverdienste, gesetzliche Abzüge sowie vereinbarte Arbeitszeiten der Arbeitnehmer im Oktober 2001 nach Wirtschaftszweigen

Wirtschaftszweig	Vereinbarte Wochenarbeitszeit	Bruttomonatsverdienst		Nettomonatsverdienst		Gesetzliche Abzüge	
		insgesamt	darunter für Mehrarbeit	absolut	Anteil am Bruttomonatsverdienst	Lohnsteuer	Beiträge zur Sozialversicherung
	Stunden	€		%		€	

**voll- und teilzeitbeschäftigte Frauen**

<b>Insgesamt</b>	<b>36,10</b>	<b>1 605</b>	<b>19</b>	<b>x</b>	<b>x</b>	<b>x</b>	<b>x</b>
Produzierendes Gewerbe, Handel; Instandhaltung und Reparatur von Kraftfahrzeugen und Gebrauchsgütern, Kredit- und Versicherungsgewerbe	36,47	1 612	16	1 079	66,9	204	329
Produzierendes Gewerbe	38,07	1 599	16	1 073	67,1	202	324
Bergbau und Gewinnung von Steinen und Erden	36,54	2 068	17	1 326	64,1	323	419
Verarbeitendes Gewerbe	38,33	1 568	18	1 058	67,5	193	317
Energie- und Wasserversorgung	37,55	2 292	11	1 445	63,0	385	462
Baugewerbe	36,20	1 549	0	1 031	66,6	196	322
Handel; Instandhaltung und Reparatur von Kraftfahrzeugen und Gebrauchsgütern, Kredit- und Versicherungsgewerbe	34,20	1 631	16	1 087	66,7	208	336
Handel; Instandhaltung und Reparatur von Kraftfahrzeugen und Gebrauchsgütern	33,27	1 444	20	986	68,3	161	297
Kredit- und Versicherungsgewerbe	37,42	2 276	2	1 437	63,1	370	469
Gastgewerbe	37,36	1 200	5	.	.	.	.
Verkehr und Nachrichtenübermittlung	35,98	1 915	6	.	.	.	.
Grundstücks- und Wohnungswesen, Vermietung beweglicher Sachen, Erbringung von Dienstleistungen überwiegend für Unternehmen	34,19	1 572	38	.	.	.	.



Noch: 1. Brutto- und Nettomonatsverdienste, gesetzliche Abzüge sowie vereinbarte Arbeitszeiten der Arbeitnehmer im Oktober 2001 nach Wirtschaftszweigen

Wirtschaftszweig	Vereinbarte Wochenarbeitszeit	Bruttomonatsverdienst		Nettomonatsverdienst		Gesetzliche Abzüge	
		insgesamt	darunter für Mehrarbeit	absolut	Anteil am Bruttomonatsverdienst	Lohnsteuer	Beiträge zur Sozialversicherung
	Stunden	€		%		€	

**vollzeitbeschäftigte Frauen**

<b>Insgesamt</b>	<b>39,37</b>	<b>1 795</b>	<b>13</b>	<b>x</b>	<b>x</b>	<b>x</b>	<b>x</b>
Produzierendes Gewerbe, Handel; Instandhaltung und Reparatur von Kraftfahrzeugen und Gebrauchsgütern, Kredit- und Versicherungsgewerbe	39,44	1 774	14	1 173	66,1	240	361
Produzierendes Gewerbe	39,52	1 697	16	1 132	66,7	220	344
Bergbau und Gewinnung von Steinen und Erden	39,69	2 173	18	1 377	63,4	357	439
Verarbeitendes Gewerbe	39,53	1 650	17	1 108	67,2	208	333
Energie- und Wasserversorgung	38,99	2 437	12	1 516	62,2	429	493
Baugewerbe	39,56	1 793	-	1 182	65,9	238	373
Handel; Instandhaltung und Reparatur von Kraftfahrzeugen und Gebrauchsgütern, Kredit- und Versicherungsgewerbe	39,29	1 929	10	1 254	65,0	278	397
Handel; Instandhaltung und Reparatur von Kraftfahrzeugen und Gebrauchsgütern	39,24	1 706	14	1 138	66,7	218	350
Kredit- und Versicherungsgewerbe	39,39	2 403	2	1 502	62,5	405	497
Gastgewerbe	39,97	1 304	2	.	.	.	.
Verkehr und Nachrichtenübermittlung	39,00	2 074	4	.	.	.	.
Grundstücks- und Wohnungswesen, Vermietung beweglicher Sachen, Erbringung von Dienstleistungen überwiegend für Unternehmen	39,00	1 947	16	.	.	.	.

Noch: 1. Brutto- und Nettomonatsverdienste, gesetzliche Abzüge sowie vereinbarte Arbeitszeiten der Arbeitnehmer im Oktober 2001 nach Wirtschaftszweigen

Wirtschaftszweig	Vereinbarte Wochenarbeitszeit	Bruttomonatsverdienst		Nettomonatsverdienst		Gesetzliche Abzüge	
		insgesamt	darunter für Mehrarbeit	absolut	Anteil am Bruttomonatsverdienst	Lohnsteuer	Beiträge zur Sozialversicherung
	Stunden	€		%		€	

**teilzeitbeschäftigte Frauen**

<b>Insgesamt</b>	<b>27,43</b>	<b>1 086</b>	<b>34</b>	<b>x</b>	<b>x</b>	<b>x</b>	<b>x</b>
Produzierendes Gewerbe, Handel; Instandhaltung und Reparatur von Kraftfahrzeugen und Gebrauchsgütern, Kredit- und Versicherungsgewerbe	27,80	1 123	23	790	70,3	100	233
Produzierendes Gewerbe	29,90	1 023	20	718	70,2	93	211
Bergbau und Gewinnung von Steinen und Erden	(27,79)	(1 773)	(15)	(1 182)	(66,7)	(229)	(362)
Verarbeitendes Gewerbe	30,59	1 027	25	722	70,4	92	212
Energie- und Wasserversorgung	30,54	1 446	8	1 009	69,8	142	295
Baugewerbe	26,95	867	2	608	70,1	79	181
Handel; Instandhaltung und Reparatur von Kraftfahrzeugen und Gebrauchsgütern, Kredit- und Versicherungsgewerbe	26,70	1 176	25	828	70,4	104	244
Handel; Instandhaltung und Reparatur von Kraftfahrzeugen und Gebrauchsgütern	26,63	1 151	27	815	70,8	97	239
Kredit- und Versicherungsgewerbe	27,62	1 523	-	1 005	66,0	198	321
Gastgewerbe	28,62	851	13	.	.	.	.
Verkehr und Nachrichtenübermittlung	26,82	1 429	10	.	.	.	.
Grundstücks- und Wohnungswesen, Vermietung beweglicher Sachen, Erbringung von Dienstleistungen überwiegend für Unternehmen	26,27	939	74	.	.	.	.

## 2. Brutto- und Nettomonatsverdienste, gesetzliche Abzüge sowie vereinbarte Arbeitszeiten der Arbeitnehmer im Verarbeitenden Gewerbe im Oktober 2001 nach ausgewählten Wirtschaftszweigen

Wirtschaftszweig	Vereinbarte Wochenarbeitszeit	Bruttomonatsverdienst		Nettomonatsverdienst		Gesetzliche Abzüge	
		insgesamt	darunter für Mehrarbeit	absolut	Anteil am Bruttomonatsverdienst	Lohnsteuer	Beiträge zur Sozialversicherung
	Stunden	€		%		€	
<b>Voll- und Teilzeitbeschäftigte insgesamt</b>							
<b>Verarbeitendes Gewerbe</b>	<b>38,93</b>	<b>1 970</b>	<b>42</b>	<b>1 315</b>	<b>66,8</b>	<b>268</b>	<b>387</b>
Ernährungsgewerbe und Tabakverarbeitung	38,52	1 482	62	1 039	70,1	149	294
Textil- und Bekleidungs-gewerbe	39,48	1 367	18	973	71,2	121	273
Ledergewerbe	39,35	1 303	2	917	70,4	114	271
Holzgewerbe (ohne Herstellung von Möbeln)	39,68	1 592	49	1 095	68,8	178	319
Papier-, Verlags- und Druckgewerbe	38,38	2 160	33	1 431	66,2	314	415
Chemische Industrie	39,13	2 104	2	1 382	65,7	315	407
Herstellung von Gummi- und Kunststoffwaren	39,89	1 726	38	1 181	68,5	200	344
Glasgewerbe, Keramik, Verarbeitung von Steinen und Erden	39,25	1 846	36	1 256	68,0	219	371
Metallerzeugung und -bearbeitung, Herstellung von Metallerzeugnissen	39,21	1 958	48	1 319	67,4	256	388
Maschinenbau	38,93	2 239	70	1 459	65,2	339	441
Herstellung von Büromaschinen, Datenverarbeitungsgeräten, Elektrotechnik, Feinmechanik, Optik	38,37	2 294	14	1 484	64,7	373	437
Fahrzeugbau	38,43	2 425	30	1 578	65,1	374	473
Herstellung von Möbeln, Schmuck, Musikinstrumenten, Sportgeräten, Spielwaren und sonstigen Erzeugnissen, Recycling	39,80	1 579	37	1 092	69,2	163	324
<b>Vollzeitbeschäftigte insgesamt</b>							
<b>Verarbeitendes Gewerbe</b>	<b>39,43</b>	<b>2 015</b>	<b>42</b>	<b>1 342</b>	<b>66,6</b>	<b>278</b>	<b>396</b>
Ernährungsgewerbe und Tabakverarbeitung	40,01	1 603	69	1 116	69,6	169	318
Textil- und Bekleidungs-gewerbe	39,95	1 398	18	995	71,2	124	279
Ledergewerbe	39,70	1 315	2	925	70,4	116	273
Holzgewerbe (ohne Herstellung von Möbeln)	40,25	1 619	49	1 112	68,7	182	324
Papier-, Verlags- und Druckgewerbe	39,02	2 203	33	1 455	66,0	325	424
Chemische Industrie	39,78	2 143	2	1 404	65,5	324	415
Herstellung von Gummi- und Kunststoffwaren	40,12	1 739	39	1 190	68,5	202	347
Glasgewerbe, Keramik, Verarbeitung von Steinen und Erden	39,64	1 871	38	1 272	68,0	223	376
Metallerzeugung und -bearbeitung, Herstellung von Metallerzeugnissen	39,47	1 971	49	1 327	67,3	258	391
Maschinenbau	39,30	2 260	71	1 470	65,1	344	446
Herstellung von Büromaschinen, Datenverarbeitungsgeräten, Elektrotechnik, Feinmechanik, Optik	38,89	2 343	13	1 512	64,5	385	447
Fahrzeugbau	38,56	2 436	30	1 585	65,1	377	475
Herstellung von Möbeln, Schmuck, Musikinstrumenten, Sportgeräten, Spielwaren und sonstigen Erzeugnissen, Recycling	40,18	1 597	38	1 103	69,1	166	328

Noch: 2. Brutto- und Nettomonatsverdienste, gesetzliche Abzüge sowie vereinbarte Arbeitszeiten der Arbeitnehmer im Verarbeitenden Gewerbe im Oktober 2001 nach ausgewählten Wirtschaftszweigen

Wirtschaftszweig	Vereinbarte Wochenarbeitszeit	Bruttomonatsverdienst		Nettomonatsverdienst		Gesetzliche Abzüge	
		insgesamt	darunter für Mehrarbeit	absolut	Anteil am Bruttomonatsverdienst	Lohnsteuer	Beiträge zur Sozialversicherung
	Stunden	€		%		€	
<b>vollzeitbeschäftigte Männer</b>							
<b>Verarbeitendes Gewerbe</b>	<b>39,39</b>	<b>2 166</b>	<b>53</b>	<b>1 439</b>	<b>66,4</b>	<b>306</b>	<b>422</b>
Ernährungsgewerbe und Tabakverarbeitung	39,93	1 910	111	1 308	68,5	232	370
Textil- und Bekleidungs-gewerbe	39,94	1 657	28	1 163	70,2	169	326
Ledergewerbe	39,89	1 459	6	1 003	68,8	154	302
Holzgewerbe (ohne Herstellung von Möbeln)	40,29	1 736	46	1 189	68,5	203	345
Papier-, Verlags- und Druckgewerbe	38,89	2 398	43	1 601	66,8	348	449
Chemische Industrie	39,73	2 309	4	1 521	65,9	349	438
Herstellung von Gummi- und Kunststoffwaren	40,16	1 803	48	1 236	68,6	209	358
Glasgewerbe, Keramik, Verarbeitung von Steinen und Erden	39,77	1 919	48	1 308	68,2	227	384
Metallerzeugung und -bearbeitung, Herstellung von Metallerzeugnissen	39,44	2 026	55	1 365	67,4	267	400
Maschinenbau	39,31	2 281	81	1 490	65,3	343	449
Herstellung von Büromaschinen, Datenverarbeitungsgeräten, Elektrotechnik, Feinmechanik, Optik	38,94	2 722	16	1 739	63,9	477	505
Fahrzeugbau	38,53	2 454	30	1 604	65,4	373	477
Herstellung von Möbeln, Schmuck, Musikinstrumenten, Sportgeräten, Spielwaren und sonstigen Erzeugnissen, Recycling	40,26	1 665	50	1 149	69,0	174	342
<b>vollzeitbeschäftigte Frauen</b>							
<b>Verarbeitendes Gewerbe</b>	<b>39,53</b>	<b>1 650</b>	<b>17</b>	<b>1 108</b>	<b>67,2</b>	<b>208</b>	<b>333</b>
Ernährungsgewerbe und Tabakverarbeitung	40,09	1 316	30	937	71,2	110	269
Textil- und Bekleidungs-gewerbe	39,95	1 236	12	890	72,0	95	251
Ledergewerbe	39,60	1 237	-	884	71,4	96	258
Holzgewerbe (ohne Herstellung von Möbeln)	40,17	1 366	56	947	69,3	138	281
Papier-, Verlags- und Druckgewerbe	39,18	1 970	21	1 281	65,0	296	393
Chemische Industrie	39,85	1 934	-	1 257	65,0	291	385
Herstellung von Gummi- und Kunststoffwaren	39,99	1 549	11	1 054	68,0	181	314
Glasgewerbe, Keramik, Verarbeitung von Steinen und Erden	39,23	1 719	7	1 160	67,5	208	351
Metallerzeugung und -bearbeitung, Herstellung von Metallerzeugnissen	39,61	1 651	12	1 105	66,9	207	339
Maschinenbau	39,24	2 145	20	1 362	63,5	353	430
Herstellung von Büromaschinen, Datenverarbeitungsgeräten, Elektrotechnik, Feinmechanik, Optik	38,81	1 761	8	1 163	66,0	242	356
Fahrzeugbau	38,80	2 329	32	1 470	63,1	401	458
Herstellung von Möbeln, Schmuck, Musikinstrumenten, Sportgeräten, Spielwaren und sonstigen Erzeugnissen, Recycling	39,98	1 420	7	984	69,3	145	290

### 3. Bruttomonatsverdienste der Arbeitnehmer aller erfassten Wirtschaftszweige im Oktober 2001 nach Unternehmensgrößenklassen

Unternehmen mit ... bis ... Arbeitnehmern	Insgesamt	Männer	Frauen	Verhältnis Frauen- zu Männerverdienst
				€
<b>Voll- und Teilzeitbeschäftigte</b>				
10 - 19	1 634	1 756	1 377	78,4
20 - 49	1 703	1 832	1 427	77,9
50 - 199	1 835	1 998	1 516	75,9
200 - 999	2 120	2 337	1 757	75,2
1 000 - 4 999	2 263	2 434	2 021	83,0
5 000 und mehr	2 118	2 369	1 711	72,2
<b>Insgesamt</b>	<b>1 899</b>	<b>2 057</b>	<b>1 605</b>	<b>78,0</b>
<b>Vollzeitbeschäftigte</b>				
10 - 19	1 710	1 767	1 533	86,8
20 - 49	1 761	1 845	1 538	83,4
50 - 199	1 915	2 010	1 678	83,5
200 - 999	2 268	2 370	2 032	85,7
1 000 - 4 999	2 373	2 461	2 221	90,2
5 000 und mehr	2 338	2 424	2 096	86,5
<b>Zusammen</b>	<b>1 995</b>	<b>2 075</b>	<b>1 795</b>	<b>86,5</b>
<b>Teilzeitbeschäftigte</b>				
10 - 19	1 072	(1 148)	1 063	(92,6)
20 - 49	1 059	1 243	1 020	82,1
50 - 199	982	(1 131)	965	(85,3)
200 - 999	1 171	1 431	1 121	78,3
1 000 - 4 999	1 379	1 672	1 316	78,7
5 000 und mehr	1 270	1 389	1 247	89,8
<b>Zusammen</b>	<b>1 129</b>	<b>1 337</b>	<b>1 094</b>	<b>81,8</b>

### 3.1. Bruttomonatsverdienste der Arbeitnehmer im Produzierenden Gewerbe, Handel; Instandhaltung und Reparatur von Kraftfahrzeugen und Gebrauchsgütern, Kredit- und Versicherungsgewerbe im Oktober 2001 nach Unternehmensgrößenklassen

Unternehmen mit ... bis ... Arbeitnehmern	Insgesamt	Männer	Frauen	Verhältnis Frauen- zu Männerverdienst
				€
<b>Voll- und Teilzeitbeschäftigte</b>				
10 - 19	1 606	1 714	1 349	78,7
20 - 49	1 678	1 814	1 373	75,7
50 - 199	1 850	2 002	1 519	75,9
200 - 999	2 205	2 403	1 837	76,4
1 000 - 4 999	2 324	2 482	2 080	83,8
5 000 und mehr	2 269	2 693	1 720	63,9
<b>Insgesamt</b>	<b>1 918</b>	<b>2 069</b>	<b>1 612</b>	<b>77,9</b>
<b>Vollzeitbeschäftigte</b>				
10 - 19	1 684	1 726	1 528	88,5
20 - 49	1 736	1 826	1 481	81,1
50 - 199	1 908	2 011	1 636	81,4
200 - 999	2 300	2 418	2 019	83,5
1 000 - 4 999	2 403	2 497	2 231	89,3
5 000 und mehr	2 643	2 780	2 272	81,7
<b>Zusammen</b>	<b>1 998</b>	<b>2 082</b>	<b>1 774</b>	<b>85,2</b>
<b>Teilzeitbeschäftigte</b>				
10 - 19	1 042	(1 028)	1 044	(101,6)
20 - 49	1 062	1 287	1 014	78,8
50 - 199	1 007	/	987	/
200 - 999	1 326	1 751	1 253	71,6
1 000 - 4 999	1 465	1 852	1 386	74,8
5 000 und mehr	1 319	1 559	1 280	82,1
<b>Zusammen</b>	<b>1 173</b>	<b>1 428</b>	<b>1 132</b>	<b>79,3</b>

### 3.2. Bruttomonatsverdienste der Arbeitnehmer im Gastgewerbe, Verkehr und Nachrichtenübermittlung, Grundstücks- und Wohnungswesen, Vermietung beweglicher Sachen, Erbringung von Dienstleistungen überwiegend für Unternehmen im Oktober 2001 nach Unternehmensgrößenklassen

Unternehmen mit ... bis ... Arbeitnehmern	Insgesamt	Männer	Frauen	Verhältnis Frauen- zu Männerverdienst
				€
<b>Voll- und Teilzeitbeschäftigte</b>				
10 - 19	1 753	1 980	1 458	73,6
20 - 49	1 799	1 906	1 606	84,3
50 - 199	1 758	1 976	1 506	76,2
200 - 999	1 850	2 088	1 561	74,8
1 000 - 4 999	2 023	2 209	1 839	83,3
5 000 und mehr	1 907	2 000	1 692	84,6
<b>Insgesamt</b>	<b>1 830</b>	<b>2 006</b>	<b>1 585</b>	<b>79,0</b>
<b>Vollzeitbeschäftigte</b>				
10 - 19	1 819	1 985	1 545	77,8
20 - 49	1 854	1 924	1 709	88,8
50 - 199	1 958	2 007	1 869	93,1
200 - 999	2 144	2 176	2 077	95,5
1 000 - 4 999	2 238	2 278	2 183	95,8
5 000 und mehr	1 998	2 035	1 887	92,7
<b>Zusammen</b>	<b>1 984</b>	<b>2 044</b>	<b>1 864</b>	<b>91,2</b>
<b>Teilzeitbeschäftigte</b>				
10 - 19	(1 215)	/	1 156	/
20 - 49	1 045	/	1 047	/
50 - 199	942	(1 069)	930	(87,0)
200 - 999	981	1 112	953	85,7
1 000 - 4 999	1 248	(1 424)	1 208	(84,8)
5 000 und mehr	1 070	(983)	1 097	(111,6)
<b>Zusammen</b>	<b>1 033</b>	<b>1 157</b>	<b>1 010</b>	<b>87,3</b>

#### 4. Bruttomonatsverdienste der Arbeitnehmer aller erfassten Wirtschaftszweige im Oktober 2001 nach der Dauer der Unternehmenszugehörigkeit

Unternehmenszugehörigkeit von ... bis ... Jahren	Insgesamt	Männer	Frauen	Verhältnis Frauen- zu Männerverdienst
				€
<b>Voll- und Teilzeitbeschäftigte</b>				
unter 1	1 579	1 681	1 333	79,3
1 - 2	1 719	1 885	1 403	74,4
3 - 5	1 839	2 049	1 469	71,7
6 - 10	1 988	2 199	1 664	75,7
11 - 15	2 199	2 329	2 010	86,3
16 - 20	2 252	2 436	1 958	80,4
21 - 25	2 245	2 333	2 050	87,9
26 - 30	2 338	2 385	2 200	92,2
31 und mehr	2 281	2 337	2 104	90,0
<b>Insgesamt</b>	<b>1 899</b>	<b>2 057</b>	<b>1 605</b>	<b>78,0</b>
<b>Vollzeitbeschäftigte</b>				
unter 1	1 656	1 707	1 491	87,3
1 - 2	1 814	1 904	1 581	83,0
3 - 5	1 947	2 068	1 656	80,1
6 - 10	2 101	2 209	1 870	84,7
11 - 15	2 287	2 339	2 188	93,5
16 - 20	2 341	2 443	2 136	87,4
21 - 25	2 303	2 345	2 189	93,3
26 - 30	2 381	2 390	2 352	98,4
31 und mehr	2 331	2 356	2 239	95,0
<b>Zusammen</b>	<b>1 995</b>	<b>2 075</b>	<b>1 795</b>	<b>86,5</b>
<b>Teilzeitbeschäftigte</b>				
unter 1	970	1 114	913	82,0
1 - 2	949	(1 000)	941	(94,1)
3 - 5	1 012	1 122	998	88,9
6 - 10	1 218	1 641	1 179	71,8
11 - 15	1 468	1 759	1 437	81,7
16 - 20	1 359	(1 955)	1 297	(66,3)
21 - 25	1 512	(1 754)	1 454	(82,9)
26 - 30	1 469	/	1 361	/
31 und mehr	1 667	1 913	1 478	77,3
<b>Zusammen</b>	<b>1 129</b>	<b>1 337</b>	<b>1 094</b>	<b>81,8</b>



#### 4.1. Bruttomonatsverdienste der Arbeitnehmer im Produzierenden Gewerbe, Handel; Instandhaltung und Reparatur von Kraftfahrzeugen und Gebrauchsgütern, Kredit- und Versicherungsgewerbe im Oktober 2001 nach der Dauer der Unternehmenszugehörigkeit

Unternehmenszugehörigkeit von ... bis ... Jahren	Insgesamt	Männer	Frauen	Verhältnis Frauen- zu Männerverdienst
				€
<b>Voll- und Teilzeitbeschäftigte</b>				
unter 1	1 648	1 743	1 390	79,7
1 - 2	1 762	1 904	1 454	76,4
3 - 5	1 849	2 050	1 464	71,4
6 - 10	1 957	2 154	1 636	76,0
11 - 15	2 182	2 313	1 977	85,5
16 - 20	2 261	2 471	1 897	76,8
21 - 25	2 244	2 355	1 987	84,4
26 - 30	2 342	2 389	2 197	92,0
31 und mehr	2 295	2 358	2 088	88,5
<b>Insgesamt</b>	<b>1 918</b>	<b>2 069</b>	<b>1 612</b>	<b>77,9</b>
<b>Vollzeitbeschäftigte</b>				
unter 1	1 711	1 766	1 526	86,4
1 - 2	1 826	1 916	1 579	82,4
3 - 5	1 941	2 063	1 624	78,7
6 - 10	2 055	2 160	1 817	84,1
11 - 15	2 271	2 320	2 170	93,5
16 - 20	2 349	2 479	2 070	83,5
21 - 25	2 303	2 368	2 118	89,4
26 - 30	2 386	2 394	2 358	98,5
31 und mehr	2 347	2 381	2 218	93,2
<b>Zusammen</b>	<b>1 998</b>	<b>2 082</b>	<b>1 774</b>	<b>85,2</b>
<b>Teilzeitbeschäftigte</b>				
unter 1	999	1 149	932	81,1
1 - 2	1 006	(1 061)	998	(94,1)
3 - 5	1 046	(1 183)	1 031	(87,2)
6 - 10	1 239	1 720	1 199	69,7
11 - 15	1 417	(1 766)	1 390	(78,7)
16 - 20	1 313	(1 954)	1 223	(62,6)
21 - 25	1 491	(1 693)	1 443	(85,2)
26 - 30	1 455	/	1 340	/
31 und mehr	1 669	(1 908)	1 440	(75,5)
<b>Zusammen</b>	<b>1 173</b>	<b>1 428</b>	<b>1 132</b>	<b>79,3</b>

**4.2. Bruttomonatsverdienste der Arbeitnehmer im Gastgewerbe, Verkehr und Nachrichtenübermittlung, Grundstücks- und Wohnungswesen, Vermietung beweglicher Sachen, Erbringung von Dienstleistungen überwiegend für Unternehmen im Oktober 2001 nach der Dauer der Unternehmenszugehörigkeit**

Unternehmenszugehörigkeit von ... bis ... Jahren	Insgesamt	Männer	Frauen	Verhältnis Frauen- zu Männerverdienst
	€			%
<b>Voll- und Teilzeitbeschäftigte</b>				
unter 1	1 409	1 508	1 224	81,2
1 - 2	1 590	1 820	1 294	71,1
3 - 5	1 797	2 044	1 485	72,7
6 - 10	2 148	2 469	1 783	72,2
11 - 15	2 249	2 381	2 090	87,8
16 - 20	2 229	2 330	2 096	90,0
21 - 25	2 246	2 246	2 247	100,0
26 - 30	2 315	2 366	2 209	93,4
31 und mehr	2 197	2 204	2 181	99,0
<b>Insgesamt</b>	<b>1 830</b>	<b>2 006</b>	<b>1 585</b>	<b>79,0</b>
<b>Vollzeitbeschäftigte</b>				
unter 1	1 505	1 540	1 410	91,6
1 - 2	1 772	1 860	1 586	85,3
3 - 5	1 975	2 093	1 764	84,3
6 - 10	2 351	2 507	2 099	83,7
11 - 15	2 335	2 404	2 232	92,8
16 - 20	2 318	2 332	2 294	98,4
21 - 25	2 301	2 251	2 405	106,8
26 - 30	2 357	2 368	2 330	98,4
31 und mehr	2 238	2 205	2 342	106,2
<b>Zusammen</b>	<b>1 984</b>	<b>2 044</b>	<b>1 864</b>	<b>91,2</b>
<b>Teilzeitbeschäftigte</b>				
unter 1	933	(1 059)	889	(83,9)
1 - 2	883	(921)	878	(95,3)
3 - 5	931	(1 034)	913	(88,3)
6 - 10	1 139	(1 443)	1 100	(76,2)
11 - 15	1 602	1 752	1 573	89,8
16 - 20	1 461	(1 961)	1 445	(73,7)
21 - 25	(1 584)	/	(1 495)	/
26 - 30	(1 542)	/	(1 458)	/
31 und mehr	1 656	2 094	(1 613)	(77,0)
<b>Zusammen</b>	<b>1 033</b>	<b>1 157</b>	<b>1 010</b>	<b>87,3</b>

### 5. Bruttomonatsverdienste der Arbeitnehmer aller erfassten Wirtschaftszweige im Oktober 2001 nach Alter

Alter von ... bis unter ... Jahren	Insgesamt	Männer	Frauen	Verhältnis Frauen- zu Männerverdienst
				€
<b>Voll- und Teilzeitbeschäftigte</b>				
unter 20	1 154	1 238	(986)	(79,6)
20 - 25	1 452	1 517	1 348	88,9
25 - 30	1 759	1 818	1 623	89,3
30 - 35	1 943	2 085	1 619	77,6
35 - 40	1 970	2 155	1 626	75,5
40 - 45	1 966	2 137	1 669	78,1
45 - 50	1 963	2 147	1 657	77,2
50 - 55	1 917	2 119	1 606	75,8
55 - 60	1 878	2 058	1 530	74,3
60 und mehr	2 237	2 361	(1 569)	(66,5)
<b>Insgesamt</b>	<b>1 899</b>	<b>2 057</b>	<b>1 605</b>	<b>78,0</b>
<b>Vollzeitbeschäftigte</b>				
unter 20	1 258	1 273	1 213	95,3
20 - 25	1 496	1 536	1 421	92,5
25 - 30	1 811	1 833	1 747	95,3
30 - 35	2 042	2 098	1 854	88,4
35 - 40	2 075	2 168	1 835	84,6
40 - 45	2 056	2 148	1 845	85,9
45 - 50	2 067	2 162	1 856	85,8
50 - 55	2 036	2 132	1 832	85,9
55 - 60	2 005	2 095	1 756	83,8
60 und mehr	2 483	2 511	(2 234)	(89,0)
<b>Zusammen</b>	<b>1 995</b>	<b>2 075</b>	<b>1 795</b>	<b>86,5</b>
<b>Teilzeitbeschäftigte</b>				
unter 20	(639)	/	(629)	/
20 - 25	948	881	968	109,9
25 - 30	1 157	(1 075)	1 174	(109,2)
30 - 35	1 170	1 399	1 139	81,4
35 - 40	1 121	(1 261)	1 108	(87,9)
40 - 45	1 149	(1 319)	1 133	(85,9)
45 - 50	1 122	1 382	1 088	78,7
50 - 55	1 062	(1 340)	1 036	(77,3)
55 - 60	1 207	1 505	1 105	73,4
60 und mehr	(1 281)	(1 532)	/	/
<b>Zusammen</b>	<b>1 129</b>	<b>1 337</b>	<b>1 094</b>	<b>81,8</b>

### 5.1. Bruttomonatsverdienste der Arbeitnehmer im Produzierenden Gewerbe, Handel; Instandhaltung und Reparatur von Kraftfahrzeugen und Gebrauchsgütern, Kredit- und Versicherungsgewerbe im Oktober 2001 nach Alter

Alter von ... bis unter ... Jahren	Insgesamt	Männer	Frauen	Verhältnis Frauen- zu Männerverdienst
				€
<b>Voll- und Teilzeitbeschäftigte</b>				
unter 20	1 254	1 368	(1 041)	(76,1)
20 - 25	1 520	1 585	1 399	88,3
25 - 30	1 811	1 859	1 688	90,8
30 - 35	1 955	2 087	1 614	77,3
35 - 40	1 981	2 162	1 614	74,7
40 - 45	1 978	2 139	1 670	78,1
45 - 50	1 955	2 126	1 650	77,6
50 - 55	1 927	2 129	1 603	75,3
55 - 60	1 907	2 093	1 540	73,6
60 und mehr	2 274	2 379	(1 673)	(70,3)
<b>Insgesamt</b>	<b>1 918</b>	<b>2 069</b>	<b>1 612</b>	<b>77,9</b>
<b>Vollzeitbeschäftigte</b>				
unter 20	1 318	1 368	(1 189)	(86,9)
20 - 25	1 551	1 594	1 458	91,5
25 - 30	1 855	1 871	1 805	96,5
30 - 35	2 042	2 098	1 833	87,4
35 - 40	2 071	2 170	1 797	82,8
40 - 45	2 046	2 145	1 803	84,1
45 - 50	2 038	2 141	1 805	84,3
50 - 55	2 033	2 141	1 803	84,2
55 - 60	2 022	2 126	1 733	81,5
60 und mehr	2 478	2 523	(2 141)	(84,9)
<b>Zusammen</b>	<b>1 998</b>	<b>2 082</b>	<b>1 774</b>	<b>85,2</b>
<b>Teilzeitbeschäftigte</b>				
unter 20	/	-	/	/
20 - 25	1 040	(992)	1 049	(105,7)
25 - 30	1 211	(1 112)	1 229	(110,5)
30 - 35	1 195	(1 444)	1 162	(80,5)
35 - 40	1 154	(1 419)	1 133	(79,8)
40 - 45	1 222	(1 481)	1 200	(81,0)
45 - 50	1 175	(1 410)	1 138	(80,7)
50 - 55	1 050	(1 225)	1 037	(84,7)
55 - 60	1 250	1 560	1 139	73,0
60 und mehr	(1 376)	(1 595)	/	/
<b>Zusammen</b>	<b>1 173</b>	<b>1 428</b>	<b>1 132</b>	<b>79,3</b>

**5.2. Bruttomonatsverdienste der Arbeitnehmer im Gastgewerbe, Verkehr und Nachrichtenübermittlung, Grundstücks- und Wohnungswesen, Vermietung beweglicher Sachen, Erbringung von Dienstleistungen überwiegend für Unternehmen im Oktober 2001 nach Alter**

Alter von ... bis unter ... Jahren	Insgesamt	Männer	Frauen	Verhältnis Frauen- zu Männerverdienst
				€
<b>Voll- und Teilzeitbeschäftigte</b>				
unter 20	(899)	(930)	/	/
20 - 25	1 247	1 256	1 236	98,4
25 - 30	1 567	1 642	1 443	87,9
30 - 35	1 901	2 076	1 633	78,7
35 - 40	1 927	2 123	1 662	78,3
40 - 45	1 921	2 131	1 666	78,2
45 - 50	1 992	2 238	1 679	75,0
50 - 55	1 881	2 077	1 615	77,8
55 - 60	1 758	1 908	1 495	78,4
60 und mehr	2 144	2 313	/	/
<b>Insgesamt</b>	<b>1 830</b>	<b>2 006</b>	<b>1 585</b>	<b>79,0</b>
<b>Vollzeitbeschäftigte</b>				
unter 20	(1 042)	(993)	(1 432)	(144,2)
20 - 25	1 314	1 298	1 333	102,7
25 - 30	1 640	1 669	1 577	94,5
30 - 35	2 041	2 100	1 908	90,9
35 - 40	2 090	2 160	1 956	90,6
40 - 45	2 096	2 162	1 982	91,7
45 - 50	2 185	2 257	2 048	90,7
50 - 55	2 048	2 100	1 942	92,5
55 - 60	1 930	1 956	1 857	94,9
60 und mehr	2 495	2 480	/	/
<b>Zusammen</b>	<b>1 984</b>	<b>2 044</b>	<b>1 864</b>	<b>91,2</b>
<b>Teilzeitbeschäftigte</b>				
unter 20	(652)	/	(640)	/
20 - 25	823	(806)	830	(103,0)
25 - 30	1 047	(1 018)	1 054	(103,5)
30 - 35	1 111	(1 296)	1 085	(83,7)
35 - 40	1 046	(1 039)	1 047	(100,8)
40 - 45	1 010	(1 059)	1 005	(94,9)
45 - 50	998	(1 243)	980	(78,8)
50 - 55	1 090	/	1 034	/
55 - 60	1 081	(1 324)	1 005	(75,9)
60 und mehr	(1 105)	/	/	/
<b>Zusammen</b>	<b>1 033</b>	<b>1 157</b>	<b>1 010</b>	<b>87,3</b>

## 6. Bruttomonatsverdienste der Arbeitnehmer aller erfassten Wirtschaftszweige im Oktober 2001 nach Ausbildung

Ausbildung	Insgesamt	Männer	Frauen	Verhältnis Frauen- zu Männerverdienst
	€			%
<b>Voll- und Teilzeitbeschäftigte</b>				
Volks-, Haupt- oder Realschulabschluss mit abgeschlossener Berufsausbildung	1 766	1 881	1 547	82,2
ohne abgeschlossene Berufsausbildung	1 466	1 644	1 232	74,9
Abitur				
mit abgeschlossener Berufsausbildung	2 304	2 602	1 989	76,4
ohne abgeschlossene Berufsausbildung	1 781	(1 965)	(1 438)	73,2
Fachhochschulabschluss	2 892	3 102	2 394	77,2
Hochschul- oder Universitätsabschluss	3 232	3 436	2 648	77,1
Ohne Angabe / Ausbildung unbekannt	1 613	1 841	1 282	69,6
<b>Insgesamt</b>	<b>1 899</b>	<b>2 057</b>	<b>1 605</b>	<b>78,0</b>
<b>Vollzeitbeschäftigte</b>				
Volks-, Haupt- oder Realschulabschluss mit abgeschlossener Berufsausbildung	1 836	1 890	1 698	89,8
ohne abgeschlossene Berufsausbildung	1 564	1 664	1 382	83,1
Abitur				
mit abgeschlossener Berufsausbildung	2 381	2 630	2 089	79,4
ohne abgeschlossene Berufsausbildung	2 250	2 328	(2 031)	(87,2)
Fachhochschulabschluss	2 945	3 117	2 493	80,0
Hochschul- oder Universitätsabschluss	3 315	3 482	2 782	79,9
Ohne Angabe / Ausbildung unbekannt	1 816	1 899	1 616	85,1
<b>Zusammen</b>	<b>1 995</b>	<b>2 075</b>	<b>1 795</b>	<b>86,5</b>
<b>Teilzeitbeschäftigte</b>				
Volks-, Haupt- oder Realschulabschluss mit abgeschlossener Berufsausbildung	1 158	1 336	1 136	85,0
ohne abgeschlossene Berufsausbildung	911	(1 087)	884	(81,3)
Abitur				
mit abgeschlossener Berufsausbildung	1 286	/	1 275	/
ohne abgeschlossene Berufsausbildung	(799)	/	/	/
Fachhochschulabschluss	1 780	(2 265)	1 603	(70,8)
Hochschul- oder Universitätsabschluss	1 809	(1 918)	1 739	(90,7)
Ohne Angabe / Ausbildung unbekannt	913	1 139	857	75,2
<b>Zusammen</b>	<b>1 129</b>	<b>1 337</b>	<b>1 094</b>	<b>81,8</b>

### 6.1. Bruttomonatsverdienste der Arbeitnehmer im Produzierenden Gewerbe, Handel; Instandhaltung und Reparatur von Kraftfahrzeugen und Gebrauchsgütern, Kredit- und Versicherungsgewerbe im Oktober 2001 nach Ausbildung

Ausbildung	Insgesamt	Männer	Frauen	Verhältnis Frauen- zu Männerverdienst
	€			%
<b>Voll- und Teilzeitbeschäftigte</b>				
Volks-, Haupt- oder Realschulabschluss mit abgeschlossener Berufsausbildung	1 778	1 907	1 517	79,5
ohne abgeschlossene Berufsausbildung	1 614	1 805	1 346	74,6
Abitur				
mit abgeschlossener Berufsausbildung	2 312	2 599	1 996	76,8
ohne abgeschlossene Berufsausbildung	2 079	(2 227)	/	/
Fachhochschulabschluss	2 886	3 130	2 357	75,3
Hochschul- oder Universitätsabschluss	3 278	3 480	2 667	76,6
Ohne Angabe / Ausbildung unbekannt	1 731	1 846	1 481	80,2
<b>Insgesamt</b>	<b>1 918</b>	<b>2 069</b>	<b>1 612</b>	<b>77,9</b>
<b>Vollzeitbeschäftigte</b>				
Volks-, Haupt- oder Realschulabschluss mit abgeschlossener Berufsausbildung	1 849	1 915	1 665	86,9
ohne abgeschlossene Berufsausbildung	1 689	1 812	1 470	81,1
Abitur				
mit abgeschlossener Berufsausbildung	2 391	2 618	2 107	80,5
ohne abgeschlossene Berufsausbildung	2 290	2 351	/	/
Fachhochschulabschluss	2 952	3 147	2 473	78,6
Hochschul- oder Universitätsabschluss	3 341	3 516	2 766	78,7
Ohne Angabe / Ausbildung unbekannt	1 821	1 885	1 648	87,4
<b>Zusammen</b>	<b>1 998</b>	<b>2 082</b>	<b>1 774</b>	<b>85,2</b>
<b>Teilzeitbeschäftigte</b>				
Volks-, Haupt- oder Realschulabschluss mit abgeschlossener Berufsausbildung	1 148	1 362	1 123	82,5
ohne abgeschlossene Berufsausbildung	970	/	927	/
Abitur				
mit abgeschlossener Berufsausbildung	(1 307)	/	(1 284)	/
ohne abgeschlossene Berufsausbildung	/	/	/	/
Fachhochschulabschluss	(1 778)	/	1 597	/
Hochschul- oder Universitätsabschluss	1 787	(1 862)	(1 733)	(93,1)
Ohne Angabe / Ausbildung unbekannt	1 106	(1 312)	983	(74,9)
<b>Zusammen</b>	<b>1 173</b>	<b>1 428</b>	<b>1 132</b>	<b>79,3</b>

## 6.2. Bruttomonatsverdienste der Arbeitnehmer im Gastgewerbe, Verkehr und Nachrichtenübermittlung, Grundstücks- und Wohnungswesen, Vermietung beweglicher Sachen, Erbringung von Dienstleistungen überwiegend für Unternehmen im Oktober 2001 nach Ausbildung

Ausbildung	Insgesamt	Männer	Frauen	Verhältnis Frauen- zu Männerverdienst
	€			%
<b>Voll- und Teilzeitbeschäftigte</b>				
Volks-, Haupt- oder Realschulabschluss mit abgeschlossener Berufsausbildung	1 709	1 737	1 668	96,0
ohne abgeschlossene Berufsausbildung	1 181	1 308	1 031	78,8
Abitur				
mit abgeschlossener Berufsausbildung	2 266	2 622	1 960	74,8
ohne abgeschlossene Berufsausbildung	(923)	/	/	/
Fachhochschulabschluss	2 908	3 038	2 516	82,8
Hochschul- oder Universitätsabschluss	3 118	3 324	2 607	78,4
Ohne Angabe / Ausbildung unbekannt	1 460	1 832	1 128	61,6
<b>Insgesamt</b>	<b>1 830</b>	<b>2 006</b>	<b>1 585</b>	<b>79,0</b>
<b>Vollzeitbeschäftigte</b>				
Volks-, Haupt- oder Realschulabschluss mit abgeschlossener Berufsausbildung	1 776	1 750	1 824	104,2
ohne abgeschlossene Berufsausbildung	1 281	1 336	1 174	87,9
Abitur				
mit abgeschlossener Berufsausbildung	2 337	2 692	2 021	75,1
ohne abgeschlossene Berufsausbildung	(1 896)	(2 002)	/	/
Fachhochschulabschluss	2 928	3 047	2 554	83,8
Hochschul- oder Universitätsabschluss	3 247	3 392	2 821	83,2
Ohne Angabe / Ausbildung unbekannt	1 806	1 925	1 571	81,6
<b>Zusammen</b>	<b>1 984</b>	<b>2 044</b>	<b>1 864</b>	<b>91,2</b>
<b>Teilzeitbeschäftigte</b>				
Volks-, Haupt- oder Realschulabschluss mit abgeschlossener Berufsausbildung	1 200	1 258	1 191	94,7
ohne abgeschlossene Berufsausbildung	860	(942)	844	(89,6)
Abitur				
mit abgeschlossener Berufsausbildung	(1 169)	/	/	/
ohne abgeschlossene Berufsausbildung	(568)	(646)	(474)	(73,4)
Fachhochschulabschluss	(1 801)	/	(1 662)	/
Hochschul- oder Universitätsabschluss	1 834	(1 983)	1 744	(87,9)
Ohne Angabe / Ausbildung unbekannt	824	(889)	815	(91,7)
<b>Zusammen</b>	<b>1 033</b>	<b>1 157</b>	<b>1 010</b>	<b>87,3</b>



**7. Brutto- und Nettomonatsverdienste, gesetzliche Abzüge sowie vereinbarte Arbeitszeiten der Arbeitnehmer im Produzierenden Gewerbe, Handel; Instandhaltung und Reparatur von Kraftfahrzeugen und Gebrauchsgütern, Kredit- und Versicherungsgewerbe im Oktober 2001 nach Lohnsteuerklassen**

Lohnsteuerklasse Kinderfreibetrag	Vereinbarte Wochenarbeitszeit Stunden	Bruttomonatsverdienst		Nettomonatsverdienst		Gesetzliche Abzüge	
		insgesamt	darunter für Mehrarbeit	absolut	Anteil am Bruttomonatsverdienst	Lohnsteuer	Beiträge zur Sozialversicherung
<b>Voll- und Teilzeitbeschäftigte insgesamt</b>							
Lohnsteuerklasse I	38,77	1 842	36	1 205	65,4	267	369
ohne Kinderfreibetrag	38,74	1 826	35	1 196	65,5	263	366
mit Kinderfreibeträgen	38,99	1 942	39	1 261	64,9	292	389
Lohnsteuerklasse II	37,67	1 805	23	1 247	69,1	195	363
Lohnsteuerklasse III	38,67	2 346	38	1 710	72,9	190	448
ohne Kinderfreibetrag	38,26	2 230	29	1 633	73,3	169	427
mit Kinderfreibeträgen	38,94	2 424	44	1 762	72,7	204	462
Lohnsteuerklasse IV	38,37	1 873	32	1 221	65,2	273	378
ohne Kinderfreibetrag	38,21	1 828	31	1 194	65,3	265	369
mit Kinderfreibeträgen	38,50	1 908	32	1 243	65,1	280	386
Lohnsteuerklasse V	33,52	1 321	17	701	53,1	348	272
Lohnsteuerklasse VI	/	/	/	/	/	/	/
<b>Insgesamt</b>	<b>38,30</b>	<b>1 918</b>	<b>33</b>	<b>1 280</b>	<b>66,8</b>	<b>256</b>	<b>382</b>
<b>volzeitbeschäftigte Männer</b>							
Lohnsteuerklasse I	39,46	1 927	43	1 250	64,9	292	385
ohne Kinderfreibetrag	39,46	1 912	43	1 242	64,9	288	382
mit Kinderfreibeträgen	39,46	1 995	40	1 288	64,6	308	399
Lohnsteuerklasse II	39,40	2 022	31	1 370	67,8	251	401
Lohnsteuerklasse III	39,42	2 470	44	1 790	72,5	214	469
ohne Kinderfreibetrag	39,49	2 422	38	1 756	72,5	205	462
mit Kinderfreibeträgen	39,38	2 496	47	1 809	72,5	219	473
Lohnsteuerklasse IV	39,51	2 014	41	1 294	64,2	316	405
ohne Kinderfreibetrag	39,53	2 000	41	1 280	64,0	319	401
mit Kinderfreibeträgen	39,50	2 024	40	1 303	64,4	314	407
Lohnsteuerklasse V	39,70	1 900	26	952	50,1	563	385
Lohnsteuerklasse VI	/	/	/	/	/	/	/
<b>Zusammen</b>	<b>39,47</b>	<b>2 082</b>	<b>42</b>	<b>1 387</b>	<b>66,6</b>	<b>285</b>	<b>412</b>

Noch: 7. Brutto- und Nettomonatsverdienste, gesetzliche Abzüge sowie vereinbarte Arbeitszeiten der Arbeitnehmer im Produzierenden Gewerbe, Handel; Instandhaltung und Reparatur von Kraftfahrzeugen und Gebrauchsgütern, Kredit- und Versicherungsgewerbe im Oktober 2001 nach Lohnsteuerklassen

Lohnsteuerklasse	Vereinbarte Wochenarbeitszeit	Bruttomonatsverdienst		Nettomonatsverdienst		Gesetzliche Abzüge	
		insgesamt	darunter für Mehrarbeit	absolut	Anteil am Bruttomonatsverdienst	Lohnsteuer	Beiträge zur Sozialversicherung
Kinderfreibetrag	Stunden	€		%		€	
<b>vollzeitbeschäftigte Frauen</b>							
Lohnsteuerklasse I	39,41	1 732	14	1 148	66,3	233	351
ohne Kinderfreibetrag	39,41	1 742	14	1 153	66,2	236	353
mit Kinderfreibeträgen	39,40	1 442	1	1 006	69,8	141	295
Lohnsteuerklasse II	39,35	1 832	14	1 263	68,9	198	371
Lohnsteuerklasse III	39,43	1 945	7	1 442	74,2	110	392
ohne Kinderfreibetrag	39,57	1 861	5	1 386	74,5	101	373
mit Kinderfreibeträgen	39,20	2 084	11	1 535	73,7	124	425
Lohnsteuerklasse IV	39,45	1 789	14	1 178	65,8	245	366
ohne Kinderfreibetrag	39,53	1 742	16	1 150	66,0	236	357
mit Kinderfreibeträgen	39,37	1 835	11	1 205	65,7	254	375
Lohnsteuerklasse V	39,64	1 542	19	792	51,4	432	317
Lohnsteuerklasse VI	-	-	-	-	-	-	-
<b>Zusammen</b>	<b>39,44</b>	<b>1 774</b>	<b>14</b>	<b>1 173</b>	<b>66,1</b>	<b>240</b>	<b>361</b>
<b>teilzeitbeschäftigte Frauen</b>							
Lohnsteuerklasse I	27,46	1 094	24	805	73,6	65	224
ohne Kinderfreibetrag	27,50	1 094	23	804	73,5	66	224
mit Kinderfreibeträgen	(26,98)	(1 086)	(28)	(808)	(74,4)	(54)	(224)
Lohnsteuerklasse II	28,16	1 169	29	884	75,6	42	244
Lohnsteuerklasse III	27,59	1 247	14	985	79,0	10	252
ohne Kinderfreibetrag	27,03	1 215	10	966	79,5	8	241
mit Kinderfreibeträgen	28,23	1 283	18	1 006	78,4	13	264
Lohnsteuerklasse IV	28,20	1 183	28	861	72,8	78	244
ohne Kinderfreibetrag	28,10	1 141	21	841	73,7	68	233
mit Kinderfreibeträgen	28,30	1 221	34	879	72,0	88	253
Lohnsteuerklasse V	26,55	1 001	13	566	56,5	227	208
Lohnsteuerklasse VI	.	.	.	.	.	.	.
<b>Zusammen</b>	<b>27,66</b>	<b>1 133</b>	<b>23</b>	<b>799</b>	<b>70,6</b>	<b>100</b>	<b>233</b>

### 8. Brutto- und Nettomonatsverdienste, gesetzliche Abzüge sowie bezahlte Wochenarbeitszeit der Arbeiter im Oktober 2001 nach Wirtschaftszweigen

Wirtschaftszweig	Bezahlte Wochenarbeitszeit		Bruttostundenverdienst	Bruttomonatsverdienst		Nettomonatsverdienst	Gesetzliche Abzüge	
	insgesamt	darunter für Mehrarbeit		insgesamt	darunter für Mehrarbeit		Lohnsteuer	Beiträge zur Sozialversicherung
	Stunden		€					
<b>Voll- und Teilzeitbeschäftigte insgesamt</b>								
<b>Insgesamt</b>	<b>39,55</b>	<b>1,17</b>	<b>9,43</b>	<b>1 620</b>	<b>47</b>	<b>x</b>	<b>x</b>	<b>x</b>
Produzierendes Gewerbe, Handel; Instandhaltung und Reparatur von Kraftfahrzeugen und Gebrauchsgütern, Kredit- und Versicherungsgewerbe	39,81	0,89	9,72	1 681	41	1 156	184	342
Produzierendes Gewerbe	40,01	0,85	9,85	1 713	40	1 176	190	348
Bergbau und Gewinnung von Steinen und Erden	40,31	0,82	11,92	2 087	35	1 432	239	417
Verarbeitendes Gewerbe	39,96	0,96	9,86	1 712	46	1 177	192	344
Energie- und Wasserversorgung	38,39	0,11	12,86	2 144	7	1 421	287	436
Baugewerbe	40,20	0,65	9,60	1 677	31	1 150	178	349
Handel; Instandhaltung und Reparatur von Kraftfahrzeugen und Gebrauchsgütern, Kredit- und Versicherungsgewerbe	38,38	1,14	8,70	1 450	46	1 011	141	299
Handel; Instandhaltung und Reparatur von Kraftfahrzeugen und Gebrauchsgütern	38,40	1,15	8,69	1 450	46	1 011	141	298
Kredit- und Versicherungsgewerbe	/	/	/	/	/	/	/	/
Gastgewerbe	37,67	0,22	6,84	1 119	7	.	.	.
Verkehr und Nachrichtenübermittlung	40,39	1,87	9,95	1 746	63	.	.	.
Grundstücks- und Wohnungswesen, Vermietung beweglicher Sachen, Erbringung von Dienstleistungen überwiegend für Unternehmen	37,43	3,06	7,34	1 194	89	.	.	.

Noch: 8. Brutto- und Nettomonatsverdienste, gesetzliche Abzüge sowie bezahlte Wochenarbeitszeit der Arbeiter im Oktober 2001 nach Wirtschaftszweigen

Wirtschaftszweig	Bezahlte Wochenarbeitszeit		Bruttostundenverdienst	Bruttomonatsverdienst		Nettomonatsverdienst	Gesetzliche Abzüge	
	insgesamt	darunter für Mehrarbeit		insgesamt	darunter für Mehrarbeit		Lohnsteuer	Beiträge zur Sozialversicherung
	Stunden		€					
<b>Vollzeitbeschäftigte insgesamt</b>								
<b>Insgesamt</b>	<b>40,53</b>	<b>1,12</b>	<b>9,53</b>	<b>1 679</b>	<b>47</b>	<b>x</b>	<b>x</b>	<b>x</b>
Produzierendes Gewerbe, Handel; Instandhaltung und Reparatur von Kraftfahrzeugen und Gebrauchsgütern, Kredit- und Versicherungsgewerbe	40,39	0,89	9,77	1 715	42	1 177	190	349
Produzierendes Gewerbe	40,33	0,86	9,89	1 732	41	1 188	194	352
Bergbau und Gewinnung von Steinen und Erden	40,71	0,85	11,70	2 069	36	1 424	231	414
Verarbeitendes Gewerbe	40,31	0,97	9,91	1 736	47	1 192	196	349
Energie- und Wasserversorgung	39,35	0,12	12,90	2 206	8	1 448	305	453
Baugewerbe	40,41	0,67	9,62	1 689	31	1 157	180	351
Handel; Instandhaltung und Reparatur von Kraftfahrzeugen und Gebrauchsgütern, Kredit- und Versicherungsgewerbe	40,88	1,11	8,79	1 562	46	1 081	158	322
Handel; Instandhaltung und Reparatur von Kraftfahrzeugen und Gebrauchsgütern	40,89	1,11	8,79	1 561	46	1 081	158	322
Kredit- und Versicherungsgewerbe	/	/	/	/	/	/	/	/
Gastgewerbe	40,06	0,08	6,92	1 204	3	.	.	.
Verkehr und Nachrichtenübermittlung	41,85	2,03	9,77	1 777	68	.	.	.
Grundstücks- und Wohnungswesen, Vermietung beweglicher Sachen, Erbringung von Dienstleistungen überwiegend für Unternehmen	41,05	3,06	7,56	1 349	92	.	.	.

Noch: 8. Brutto- und Nettomonatsverdienste, gesetzliche Abzüge sowie bezahlte Wochenarbeitszeit der Arbeiter im Oktober 2001 nach Wirtschaftszweigen

Wirtschaftszweig	Bezahlte Wochenarbeitszeit		Bruttostundenverdienst	Bruttomonatsverdienst		Nettomonatsverdienst	Gesetzliche Abzüge	
	insgesamt	darunter für Mehrarbeit		insgesamt	darunter für Mehrarbeit		Lohnsteuer	Beiträge zur Sozialversicherung
	Stunden		€					

voll- und teilzeitbeschäftigte Männer

<b>Insgesamt</b>	<b>40,41</b>	<b>1,25</b>	<b>9,85</b>	<b>1 730</b>	<b>53</b>	<b>x</b>	<b>x</b>	<b>x</b>
Produzierendes Gewerbe, Handel; Instandhaltung und Reparatur von Kraftfahrzeugen und Gebrauchsgütern, Kredit- und Versicherungsgewerbe	40,27	0,97	10,16	1 778	47	1 216	201	362
Produzierendes Gewerbe	40,27	0,93	10,29	1 800	46	1 230	205	366
Bergbau und Gewinnung von Steinen und Erden	40,43	0,86	11,81	2 075	37	1 429	230	415
Verarbeitendes Gewerbe	40,31	1,12	10,56	1 849	56	1 263	217	371
Energie- und Wasserversorgung	38,72	0,11	13,05	2 195	8	1 451	298	447
Baugewerbe	40,28	0,67	9,65	1 688	31	1 157	180	351
Handel; Instandhaltung und Reparatur von Kraftfahrzeugen und Gebrauchsgütern, Kredit- und Versicherungsgewerbe	40,29	1,27	9,06	1 587	54	1 096	163	328
Handel; Instandhaltung und Reparatur von Kraftfahrzeugen und Gebrauchsgütern	40,31	1,27	9,06	1 586	54	1 095	163	328
Kredit- und Versicherungsgewerbe	/	/	/	/	/	/	/	/
Gastgewerbe	38,92	0,26	7,35	1 243	8	.	.	.
Verkehr und Nachrichtenübermittlung	41,96	2,35	9,24	1 684	78	.	.	.
Grundstücks- und Wohnungswesen, Vermietung beweglicher Sachen, Erbringung von Dienstleistungen überwiegend für Unternehmen	40,68	3,30	7,69	1 359	100	.	.	.

Noch: 8. Brutto- und Nettomonatsverdienste, gesetzliche Abzüge sowie bezahlte Wochenarbeitszeit der Arbeiter im Oktober 2001 nach Wirtschaftszweigen

Wirtschaftszweig	Bezahlte Wochenarbeitszeit		Bruttostundenverdienst	Bruttomonatsverdienst		Nettomonatsverdienst	Gesetzliche Abzüge	
	insgesamt	darunter für Mehrarbeit		insgesamt	darunter für Mehrarbeit		Lohnsteuer	Beiträge zur Sozialversicherung
	Stunden		€					

**vollzeitbeschäftigte Männer**

<b>Insgesamt</b>	<b>40,69</b>	<b>1,26</b>	<b>9,85</b>	<b>1 742</b>	<b>53</b>	<b>x</b>	<b>x</b>	<b>x</b>
Produzierendes Gewerbe, Handel; Instandhaltung und Reparatur von Kraftfahrzeugen und Gebrauchsgütern, Kredit- und Versicherungsgewerbe	40,49	0,97	10,15	1 786	47	1 220	203	364
Produzierendes Gewerbe	40,42	0,94	10,28	1 805	46	1 232	207	367
Bergbau und Gewinnung von Steinen und Erden	40,77	0,89	11,63	2 060	38	1 423	224	413
Verarbeitendes Gewerbe	40,45	1,13	10,54	1 853	56	1 265	218	372
Energie- und Wasserversorgung	39,36	0,12	12,93	2 211	8	1 451	306	454
Baugewerbe	40,42	0,68	9,66	1 696	32	1 161	182	353
Handel; Instandhaltung und Reparatur von Kraftfahrzeugen und Gebrauchsgütern, Kredit- und Versicherungsgewerbe	41,13	1,25	9,04	1 615	53	1 113	168	334
Handel; Instandhaltung und Reparatur von Kraftfahrzeugen und Gebrauchsgütern	41,13	1,25	9,03	1 614	53	1 112	168	334
Kredit- und Versicherungsgewerbe	38,86	0,14	13,50	2 280	12	1 565	242	473
Gastgewerbe	40,12	0,10	7,48	1 304	2	.	.	.
Verkehr und Nachrichtenübermittlung	42,44	2,40	9,20	1 696	80	.	.	.
Grundstücks- und Wohnungswesen, Vermietung beweglicher Sachen, Erbringung von Dienstleistungen überwiegend für Unternehmen	41,30	3,34	7,71	1 384	102	.	.	.

Noch: 8. Brutto- und Nettomonatsverdienste, gesetzliche Abzüge sowie bezahlte Wochenarbeitszeit der Arbeiter im Oktober 2001 nach Wirtschaftszweigen

Wirtschaftszweig	Bezahlte Wochenarbeitszeit		Bruttostundenverdienst	Bruttomonatsverdienst		Nettomonatsverdienst	Gesetzliche Abzüge	
	insgesamt	darunter für Mehrarbeit		insgesamt	darunter für Mehrarbeit		Lohnsteuer	Beiträge zur Sozialversicherung
	Stunden		€					
<b>voll- und teilzeitbeschäftigte Frauen</b>								
<b>Insgesamt</b>	<b>36,75</b>	<b>0,88</b>	<b>7,91</b>	<b>1 263</b>	<b>27</b>	<b>x</b>	<b>x</b>	<b>x</b>
Produzierendes Gewerbe, Handel; Instandhaltung und Reparatur von Kraftfahrzeugen und Gebrauchsgütern, Kredit- und Versicherungsgewerbe	38,03	0,57	7,89	1 304	20	921	118	265
Produzierendes Gewerbe	38,91	0,51	7,93	1 341	18	944	125	272
Bergbau und Gewinnung von Steinen und Erden	.	.	.	.	.	.	.	.
Verarbeitendes Gewerbe	39,02	0,54	7,92	1 344	19	946	125	272
Energie- und Wasserversorgung	(34,43)	(0,09)	(10,21)	(1 528)	(6)	(1 066)	(157)	(304)
Baugewerbe	36,65	-	7,17	1 143	-	823	82	238
Handel; Instandhaltung und Reparatur von Kraftfahrzeugen und Gebrauchsgütern, Kredit- und Versicherungsgewerbe	33,95	0,86	7,68	1 133	28	814	88	231
Handel; Instandhaltung und Reparatur von Kraftfahrzeugen und Gebrauchsgütern	33,96	0,86	7,68	1 133	28	814	88	231
Kredit- und Versicherungsgewerbe	(31,67)	-	(8,17)	(1 124)	-	(833)	(58)	(233)
Gastgewerbe	37,05	0,19	6,57	1 057	6	.	.	.
Verkehr und Nachrichtenübermittlung	34,78	0,16	13,01	1 966	6	.	.	.
Grundstücks- und Wohnungswesen, Vermietung beweglicher Sachen, Erbringung von Dienstleistungen überwiegend für Unternehmen	32,12	2,66	6,63	925	71	.	.	.

Noch: 8. Brutto- und Nettomonatsverdienste, gesetzliche Abzüge sowie bezahlte Wochenarbeitszeit der Arbeiter im Oktober 2001 nach Wirtschaftszweigen

Wirtschaftszweig	Bezahlte Wochenarbeitszeit		Bruttostundenverdienst	Bruttomonatsverdienst		Nettomonatsverdienst	Gesetzliche Abzüge	
	insgesamt	darunter für Mehrarbeit		insgesamt	darunter für Mehrarbeit		Lohnsteuer	Beiträge zur Sozialversicherung
	Stunden		€					
<b>vollzeitbeschäftigte Frauen</b>								
<b>Insgesamt</b>	<b>39,83</b>	<b>0,53</b>	<b>8,08</b>	<b>1 399</b>	<b>18</b>	<b>x</b>	<b>x</b>	<b>x</b>
Produzierendes Gewerbe, Handel; Instandhaltung und Reparatur von Kraftfahrzeugen und Gebrauchsgütern, Kredit- und Versicherungsgewerbe	39,88	0,49	7,98	1 383	18	973	129	280
Produzierendes Gewerbe	39,89	0,49	8,02	1 390	18	977	131	282
Bergbau und Gewinnung von Steinen und Erden	.	.	.	.	.	.	.	.
Verarbeitendes Gewerbe	39,89	0,51	8,01	1 389	18	976	131	281
Energie- und Wasserversorgung	39,10	0,20	12,28	2 087	14	1 373	291	422
Baugewerbe	40,01	-	7,35	1 277	-	919	92	266
Handel; Instandhaltung und Reparatur von Kraftfahrzeugen und Gebrauchsgütern, Kredit- und Versicherungsgewerbe	39,82	0,49	7,65	1 323	16	941	113	270
Handel; Instandhaltung und Reparatur von Kraftfahrzeugen und Gebrauchsgütern	39,82	0,49	7,65	1 323	16	940	113	270
Kredit- und Versicherungsgewerbe	.	.	.	.	.	.	.	.
Gastgewerbe	40,02	0,07	6,58	1 144	3	.	.	.
Verkehr und Nachrichtenübermittlung	38,85	0,13	12,98	2 191	5	.	.	.
Grundstücks- und Wohnungswesen, Vermietung beweglicher Sachen, Erbringung von Dienstleistungen überwiegend für Unternehmen	39,84	1,70	6,80	1 178	44	.	.	.



Noch: 8. Brutto- und Nettomonatsverdienste, gesetzliche Abzüge sowie bezahlte Wochenarbeitszeit der Arbeiter im Oktober 2001 nach Wirtschaftszweigen

Wirtschaftszweig	Bezahlte Wochenarbeitszeit		Bruttostundenverdienst	Bruttomonatsverdienst		Nettomonatsverdienst	Gesetzliche Abzüge	
	insgesamt	darunter für Mehrarbeit		insgesamt	darunter für Mehrarbeit		Lohnsteuer	Beiträge zur Sozialversicherung
	Stunden		€					

**teilzeitbeschäftigte Frauen**

<b>Insgesamt</b>	<b>28,91</b>	<b>1,77</b>	<b>7,30</b>	<b>917</b>	<b>50</b>	<b>x</b>	<b>x</b>	<b>x</b>
Produzierendes Gewerbe, Handel; Instandhaltung und Reparatur von Kraftfahrzeugen und Gebrauchsgütern, Kredit- und Versicherungsgewerbe	29,66	0,95	7,33	945	30	684	68	193
Produzierendes Gewerbe	30,98	0,68	6,95	936	20	673	71	192
Bergbau und Gewinnung von Steinen und Erden	.	.	.	.	.	.	.	.
Verarbeitendes Gewerbe	31,57	0,75	6,91	947	22	680	72	195
Energie- und Wasserversorgung	(30,54)	-	(8,00)	(1 062)	-	(810)	(45)	(206)
Baugewerbe	(21,52)	-	(5,73)	(536)	-	(389)	(35)	(112)
Handel; Instandhaltung und Reparatur von Kraftfahrzeugen und Gebrauchsgütern, Kredit- und Versicherungsgewerbe	28,38	1,20	7,73	953	40	694	65	194
Handel; Instandhaltung und Reparatur von Kraftfahrzeugen und Gebrauchsgütern	28,40	1,21	7,73	953	40	694	65	194
Kredit- und Versicherungsgewerbe	(24,99)	-	(8,71)	(945)	-	(672)	(77)	(196)
Gastgewerbe	29,22	0,52	6,53	830	15	.	.	.
Verkehr und Nachrichtenübermittlung	25,80	0,23	13,13	1 472	10	.	.	.
Grundstücks- und Wohnungswesen, Vermietung beweglicher Sachen, Erbringung von Dienstleistungen überwiegend für Unternehmen	28,56	3,11	6,52	809	83	.	.	.

### 9. Brutto- und Nettomonatsverdienste, gesetzliche Abzüge sowie vereinbarte Arbeitszeiten der Arbeiter im Verarbeitenden Gewerbe im Oktober 2001 nach ausgewählten Wirtschaftszweigen

Wirtschaftszweig	Vereinbarte Wochenarbeitszeit Stunden	Bruttostundenverdienst	Bruttomonatsverdienst		Nettomonatsverdienst	Gesetzliche Abzüge	
			insgesamt	darunter für Mehrarbeit		Lohnsteuer	Beiträge zur Sozialversicherung
€							
<b>Voll- und Teilzeitbeschäftigte insgesamt</b>							
<b>Verarbeitendes Gewerbe</b>	<b>39,96</b>	<b>9,86</b>	<b>1 712</b>	<b>46</b>	<b>1 177</b>	<b>192</b>	<b>344</b>
Ernährungsgewerbe und Tabakverarbeitung	40,48	8,15	1 433	68	1 022	127	285
Textil- und Bekleidungs-gewerbe	39,88	6,99	1 211	20	884	84	244
Ledergewerbe	39,27	7,24	1 235	1	888	91	257
Holzw-gewerbe (ohne Herstellung von Möbeln)	41,14	8,14	1 455	58	1 021	137	298
Papier-, Verlags- und Druck-gewerbe	39,24	11,17	1 904	38	1 311	227	366
Chemische Industrie	39,45	9,73	1 667	3	1 151	180	337
Herstellung von Gummi- und Kunststoff-waren	40,97	8,67	1 544	46	1 083	149	311
Glas-gewerbe, Keramik, Verarbeitung von Steinen und Erden	40,26	9,71	1 699	43	1 179	178	342
Metallerzeugung und -bearbeitung, Herstellung von Metallerzeugnissen	40,31	10,11	1 771	53	1 222	201	356
Maschinenbau	40,55	10,66	1 877	82	1 261	235	382
Herstellung von Büromaschinen, Datenverarbeitungsgeräten, Elektrotechnik, Feinmechanik, Optik	38,20	9,98	1 656	8	1 119	198	339
Fahrzeugbau	38,83	13,12	2 213	27	1 468	304	441
Herstellung von Möbeln, Schmuck, Musikinstrumenten, Sportgeräten, Spielwaren und sonstigen Erzeugnissen, Recycling	40,97	8,11	1 444	45	1 018	127	299
<b>Vollzeitbeschäftigte insgesamt</b>							
<b>Verarbeitendes Gewerbe</b>	<b>40,31</b>	<b>9,91</b>	<b>1 736</b>	<b>47</b>	<b>1 192</b>	<b>196</b>	<b>349</b>
Ernährungsgewerbe und Tabakverarbeitung	41,47	8,30	1 495	73	1 062	136	297
Textil- und Bekleidungs-gewerbe	40,47	7,05	1 240	21	904	86	249
Ledergewerbe	39,51	7,25	1 244	1	894	91	259
Holzw-gewerbe (ohne Herstellung von Möbeln)	41,56	8,14	1 471	57	1 033	138	301
Papier-, Verlags- und Druck-gewerbe	39,57	11,20	1 925	39	1 325	230	370
Chemische Industrie	39,88	9,72	1 685	3	1 161	183	341
Herstellung von Gummi- und Kunststoff-waren	41,11	8,68	1 550	46	1 087	150	313
Glas-gewerbe, Keramik, Verarbeitung von Steinen und Erden	40,61	9,72	1 716	45	1 190	180	345
Metallerzeugung und -bearbeitung, Herstellung von Metallerzeugnissen	40,52	10,10	1 778	54	1 225	203	358
Maschinenbau	40,77	10,65	1 887	83	1 266	237	384
Herstellung von Büromaschinen, Datenverarbeitungsgeräten, Elektrotechnik, Feinmechanik, Optik	38,64	10,03	1 684	7	1 136	203	345
Fahrzeugbau	38,91	13,12	2 219	27	1 472	305	442
Herstellung von Möbeln, Schmuck, Musikinstrumenten, Sportgeräten, Spielwaren und sonstigen Erzeugnissen, Recycling	41,22	8,13	1 456	46	1 025	130	301

Noch: 9. Brutto- und Nettomonatsverdienste, gesetzliche Abzüge sowie vereinbarte Arbeitszeiten der Arbeiter im Verarbeitenden Gewerbe im Oktober 2001 nach ausgewählten Wirtschaftszweigen

Wirtschaftszweig	Vereinbarte Wochenarbeitszeit	Bruttostundenverdienst	Bruttomonatsverdienst		Nettomonatsverdienst	Gesetzliche Abzüge	
			insgesamt	darunter für Mehrarbeit		Lohnsteuer	Beiträge zur Sozialversicherung
		Stunden	€				
<b>vollzeitbeschäftigte Männer</b>							
<b>Verarbeitendes Gewerbe</b>	<b>40,45</b>	<b>10,54</b>	<b>1 853</b>	<b>56</b>	<b>1 265</b>	<b>218</b>	<b>372</b>
Ernährungsgewerbe und Tabakverarbeitung	42,04	9,35	1 708	105	1 200	173	335
Textil- und Bekleidungs-gewerbe	40,69	7,77	1 373	33	997	100	276
Ledergewerbe	39,59	7,65	1 317	2	940	104	273
Holzgewerbe (ohne Herstellung von Möbeln)	41,37	8,58	1 543	50	1 083	145	315
Papier-, Verlags- und Druckgewerbe	39,57	12,29	2 114	46	1 454	258	402
Chemische Industrie	39,86	10,31	1 786	5	1 226	200	361
Herstellung von Gummi- und Kunststoffwaren	41,37	8,83	1 588	56	1 113	154	321
Glasgewerbe, Keramik, Verarbeitung von Steinen und Erden	40,95	9,80	1 743	52	1 209	183	350
Metallerzeugung und -bearbeitung, Herstellung von Metallerzeugnissen	40,61	10,34	1 825	59	1 255	211	367
Maschinenbau	40,79	10,81	1 917	86	1 283	244	390
Herstellung von Büromaschinen, Datenverarbeitungsgeräten, Elektrotechnik, Feinmechanik, Optik	38,66	11,23	1 886	11	1 255	245	386
Fahrzeugbau	38,88	13,25	2 238	26	1 486	306	446
Herstellung von Möbeln, Schmuck, Musikinstrumenten, Sportgeräten, Spielwaren und sonstigen Erzeugnissen, Recycling	41,58	8,45	1 526	59	1 068	142	316
<b>vollzeitbeschäftigte Frauen</b>							
<b>Verarbeitendes Gewerbe</b>	<b>39,89</b>	<b>8,01</b>	<b>1 389</b>	<b>18</b>	<b>976</b>	<b>131</b>	<b>281</b>
Ernährungsgewerbe und Tabakverarbeitung	40,77	6,98	1 237	33	895	91	251
Textil- und Bekleidungs-gewerbe	40,34	6,63	1 161	14	850	78	233
Ledergewerbe	39,47	7,05	1 209	-	872	85	252
Holzgewerbe (ohne Herstellung von Möbeln)	42,04	7,08	1 293	74	908	120	264
Papier-, Verlags- und Druckgewerbe	39,57	9,39	1 614	26	1 113	184	318
Chemische Industrie	39,91	8,73	1 513	-	1 052	154	308
Herstellung von Gummi- und Kunststoffwaren	40,16	8,12	1 416	12	997	134	285
Glasgewerbe, Keramik, Verarbeitung von Steinen und Erden	39,02	9,37	1 588	9	1 103	166	320
Metallerzeugung und -bearbeitung, Herstellung von Metallerzeugnissen	39,74	7,86	1 357	9	953	127	277
Maschinenbau	40,46	8,08	1 421	33	997	133	291
Herstellung von Büromaschinen, Datenverarbeitungsgeräten, Elektrotechnik, Feinmechanik, Optik	38,61	8,89	1 491	3	1 022	162	306
Fahrzeugbau	39,16	12,03	2 048	35	1 346	294	408
Herstellung von Möbeln, Schmuck, Musikinstrumenten, Sportgeräten, Spielwaren und sonstigen Erzeugnissen, Recycling	40,08	7,05	1 229	5	885	89	254

**10. Bruttostunden- und Bruttomonatsverdienste, bezahlte Wochenarbeitszeit, durchschnittliches Alter und Dauer der Unternehmenszugehörigkeit der Arbeiter im Oktober 2001 nach Wirtschaftszweigen und Unternehmensgrößenklassen**

Wirtschaftszweig	Unternehmen mit ... bis ... Arbeitnehmern	Durchschnittliches Alter	Dauer der Unternehmenszugehörigkeit	Bezahlte Wochenarbeitszeit		Bruttostundenverdienst		Bruttomonatsverdienst
				insgesamt	darunter für Mehrarbeit	insgesamt	darunter für Mehrarbeit	
				Jahre		Stunden		
<b>Voll- und Teilzeitbeschäftigte insgesamt</b>								
<b>Insgesamt</b>	10 - 49	39	5	40,46	1,14	8,37	9,05	1 471
	50 - 199	41	7	39,68	1,27	9,12	9,19	1 572
	200 - 999	42	10	39,03	1,46	10,63	9,20	1 802
	1 000 und mehr	39	9	37,54	0,58	11,45	10,26	1 867
	<b>insgesamt</b>	<b>40</b>	<b>7</b>	<b>39,55</b>	<b>1,17</b>	<b>9,43</b>	<b>9,22</b>	<b>1 620</b>
Produzierendes Gewerbe, Handel; Instandhaltung und Reparatur von Kraftfahrzeugen und Gebrauchsgütern, Kredit- und Versicherungsgewerbe	10 - 49	40	5	40,36	0,95	8,48	9,46	1 488
	50 - 199	41	8	39,96	0,99	9,34	10,22	1 621
	200 - 999	41	11	39,44	0,91	11,28	12,65	1 933
	1 000 und mehr	39	10	38,14	0,34	12,59	16,90	2 086
	<b>zusammen</b>	<b>40</b>	<b>8</b>	<b>39,81</b>	<b>0,89</b>	<b>9,72</b>	<b>10,65</b>	<b>1 681</b>
Produzierendes Gewerbe	10 - 49	40	5	40,31	0,89	8,54	9,50	1 496
	50 - 199	41	8	40,36	0,98	9,43	10,54	1 654
	200 - 999	41	11	39,65	0,87	11,29	12,68	1 944
	1 000 und mehr	39	10	38,65	0,37	12,80	16,95	2 149
	<b>zusammen</b>	<b>40</b>	<b>8</b>	<b>40,01</b>	<b>0,85</b>	<b>9,85</b>	<b>10,91</b>	<b>1 713</b>
Bergbau und Gewinnung von Steinen und Erden	10 - 49	44	6	43,32	3,64	9,55	9,72	1 797
	50 - 199	43	19	39,44	0,15	10,21	11,90	1 749
	200 - 999	.	.	.	.	.	.	.
	1 000 und mehr	.	.	.	.	.	.	.
	<b>zusammen</b>	<b>43</b>	<b>19</b>	<b>40,31</b>	<b>0,82</b>	<b>11,92</b>	<b>9,79</b>	<b>2 087</b>
Verarbeitendes Gewerbe	10 - 49	41	6	40,46	1,15	7,92	9,07	1 392
	50 - 199	42	8	40,37	1,04	9,17	10,41	1 609
	200 - 999	41	11	39,64	0,91	11,24	12,89	1 937
	1 000 und mehr	39	10	38,33	0,44	13,54	17,11	2 255
	<b>zusammen</b>	<b>41</b>	<b>9</b>	<b>39,96</b>	<b>0,96</b>	<b>9,86</b>	<b>10,93</b>	<b>1 712</b>
Energie- und Wasserversorgung	10 - 49	44	12	38,94	-	12,79	-	2 165
	50 - 199	43	14	38,57	0,07	11,34	13,73	1 901
	200 - 999	42	15	39,05	0,16	12,69	15,33	2 152
	1 000 und mehr	41	20	37,36	0,14	14,78	17,62	2 400
	<b>zusammen</b>	<b>42</b>	<b>16</b>	<b>38,39</b>	<b>0,11</b>	<b>12,86</b>	<b>15,83</b>	<b>2 144</b>
Baugewerbe	10 - 49	38	4	40,13	0,57	9,16	10,43	1 597
	50 - 199	38	7	40,47	0,87	10,00	10,96	1 758
	200 - 999	41	15	39,84	0,78	11,29	11,04	1 954
	1 000 und mehr	37	5	40,06	0,21	9,26	15,56	1 612
	<b>zusammen</b>	<b>38</b>	<b>6</b>	<b>40,20</b>	<b>0,65</b>	<b>9,60</b>	<b>10,82</b>	<b>1 677</b>

Noch: 10. Bruttostunden- und Bruttomonatsverdienste, bezahlte Wochenarbeitszeit, durchschnittliches Alter und Dauer der Unternehmenszugehörigkeit der Arbeiter im Oktober 2001 nach Wirtschaftszweigen und Unternehmensgrößenklassen

Wirtschaftszweig	Unternehmen mit ... bis ... Arbeitnehmern	Durchschnittliches Alter	Dauer der Unternehmenszugehörigkeit	Bezahlte Wochenarbeitszeit		Bruttostundenverdienst		Bruttomonatsverdienst
				insgesamt	darunter für Mehrarbeit	insgesamt	darunter für Mehrarbeit	
				Jahre	Stunden	€		
noch: Voll- und Teilzeitbeschäftigte insgesamt								
Handel; Instandhaltung und Reparatur von Kraftfahrzeugen und Gebrauchsgütern, Kredit- und Versicherungsgewerbe	10 - 49	39	6	40,62	1,27	8,22	9,33	1 452
	50 - 199	42	5	36,74	1,12	8,52	7,95	1 361
	200 - 999	40	6	35,64	1,59	11,22	12,35	1 737
	1 000 und mehr	41	5	33,34	0,07	10,31	14,49	1 493
	<b>zusammen</b>	<b>40</b>	<b>6</b>	<b>38,38</b>	<b>1,14</b>	<b>8,70</b>	<b>9,27</b>	<b>1 450</b>
Handel; Instandhaltung und Reparatur von Kraftfahrzeugen und Gebrauchsgütern	10 - 49	39	6	40,62	1,27	8,22	9,33	1 452
	50 - 199	42	5	36,75	1,13	8,52	7,95	1 360
	200 - 999	40	6	35,76	1,61	11,23	12,35	1 745
	1 000 und mehr	41	5	33,31	0,07	10,27	14,34	1 487
	<b>zusammen</b>	<b>40</b>	<b>6</b>	<b>38,40</b>	<b>1,15</b>	<b>8,69</b>	<b>9,27</b>	<b>1 450</b>
Kredit- und Versicherungsgewerbe	10 - 49	-	-	-	-	-	-	-
	50 - 199	.	.	.	.	.	.	.
	200 - 999	.	.	.	.	.	.	.
	1 000 und mehr	/	/	/	/	/	/	/
	<b>zusammen</b>	<b>/</b>	<b>/</b>	<b>/</b>	<b>/</b>	<b>/</b>	<b>/</b>	<b>/</b>
Gastgewerbe	10 - 49	36	3	38,67	0,11	6,57	7,16	1 104
	50 - 199	36	5	38,28	0,12	7,48	9,10	1 243
	200 - 999	37	4	33,30	0,75	7,03	6,69	1 017
	1 000 und mehr	.	.	.	.	.	.	.
	<b>zusammen</b>	<b>36</b>	<b>3</b>	<b>37,67</b>	<b>0,22</b>	<b>6,84</b>	<b>7,06</b>	<b>1 119</b>
Verkehr und Nachrichtenübermittlung	10 - 49	39	5	43,14	3,14	8,34	7,67	1 564
	50 - 199	42	11	43,11	3,55	8,62	6,99	1 614
	200 - 999	44	17	38,30	0,56	11,34	9,95	1 887
	1 000 und mehr	41	16	36,62	0,20	12,34	9,76	1 963
	<b>zusammen</b>	<b>41</b>	<b>11</b>	<b>40,39</b>	<b>1,87</b>	<b>9,95</b>	<b>7,69</b>	<b>1 746</b>
Grundstücks- und Wohnungswesen, Vermietung beweglicher Sachen, Erbringung von Dienstleistungen überwiegend für Unternehmen	10 - 49	38	3	40,07	2,17	8,01	8,91	1 395
	50 - 199	41	3	36,07	3,22	7,33	7,11	1 149
	200 - 999	44	4	38,18	5,15	7,05	5,91	1 169
	1 000 und mehr	38	2	36,11	1,58	7,08	5,75	1 111
	<b>zusammen</b>	<b>41</b>	<b>3</b>	<b>37,43</b>	<b>3,06</b>	<b>7,34</b>	<b>6,67</b>	<b>1 194</b>

Noch: 10. Bruttostunden- und Bruttomonatsverdienste, bezahlte Wochenarbeitszeit, durchschnittliches Alter und Dauer der Unternehmenszugehörigkeit der Arbeiter im Oktober 2001 nach Wirtschaftszweigen und Unternehmensgrößenklassen

Wirtschaftszweig	Unternehmen mit ... bis ... Arbeitnehmern	Durchschnittliches Alter	Dauer der Unternehmenszugehörigkeit	Bezahlte Wochenarbeitszeit		Bruttostundenverdienst		Bruttomonatsverdienst
				insgesamt	darunter für Mehrarbeit	insgesamt	darunter für Mehrarbeit	
				Jahre		Stunden		
<b>vollzeitbeschäftigte Männer</b>								
<b>Insgesamt</b>	10 - 49	39	5	41,28	1,28	8,71	9,31	1 562
	50 - 199	41	8	40,89	1,36	9,61	9,75	1 708
	200 - 999	41	12	40,53	1,50	11,25	9,91	1 982
	1 000 und mehr	39	9	38,67	0,56	12,02	11,85	2 019
	<b>insgesamt</b>	<b>40</b>	<b>8</b>	<b>40,69</b>	<b>1,26</b>	<b>9,85</b>	<b>9,74</b>	<b>1 742</b>
Produzierendes Gewerbe, Handel; Instandhaltung und Reparatur von Kraftfahrzeugen und Gebrauchsgütern, Kredit- und Versicherungsgewerbe	10 - 49	39	5	41,01	1,04	8,85	9,78	1 578
	50 - 199	41	8	40,68	1,07	9,82	10,79	1 736
	200 - 999	40	12	39,98	0,98	11,84	13,03	2 056
	1 000 und mehr	39	10	38,94	0,41	13,19	17,32	2 231
	<b>zusammen</b>	<b>40</b>	<b>8</b>	<b>40,49</b>	<b>0,97</b>	<b>10,15</b>	<b>11,08</b>	<b>1 786</b>
Produzierendes Gewerbe	10 - 49	39	5	40,88	0,94	8,91	9,90	1 582
	50 - 199	41	8	40,70	1,11	9,87	10,84	1 746
	200 - 999	40	12	39,97	0,97	11,87	13,07	2 062
	1 000 und mehr	39	10	38,95	0,41	13,24	17,38	2 240
	<b>zusammen</b>	<b>40</b>	<b>8</b>	<b>40,42</b>	<b>0,94</b>	<b>10,28</b>	<b>11,28</b>	<b>1 805</b>
Bergbau und Gewinnung von Steinen und Erden	10 - 49	44	6	43,32	3,64	9,55	9,72	1 797
	50 - 199	43	19	39,53	0,17	10,08	11,90	1 730
	200 - 999	.	.	.	.	.	.	.
	1 000 und mehr	.	.	.	.	.	.	.
	<b>zusammen</b>	<b>44</b>	<b>19</b>	<b>40,77</b>	<b>0,89</b>	<b>11,63</b>	<b>9,79</b>	<b>2 060</b>
Verarbeitendes Gewerbe	10 - 49	41	7	41,39	1,35	8,49	9,60	1 526
	50 - 199	42	9	40,82	1,27	9,75	10,79	1 729
	200 - 999	40	11	39,97	1,04	11,97	13,38	2 079
	1 000 und mehr	39	10	38,63	0,50	14,10	17,61	2 367
	<b>zusammen</b>	<b>41</b>	<b>9</b>	<b>40,45</b>	<b>1,13</b>	<b>10,54</b>	<b>11,45</b>	<b>1 853</b>
Energie- und Wasserversorgung	10 - 49	44	12	39,25	-	12,88	-	2 196
	50 - 199	43	15	40,03	0,09	11,73	13,73	2 041
	200 - 999	41	15	39,87	0,17	12,62	15,28	2 186
	1 000 und mehr	40	20	38,11	0,14	14,68	17,94	2 431
	<b>zusammen</b>	<b>42</b>	<b>16</b>	<b>39,36</b>	<b>0,12</b>	<b>12,93</b>	<b>15,81</b>	<b>2 211</b>
Baugewerbe	10 - 49	37	4	40,48	0,59	9,19	10,43	1 616
	50 - 199	38	7	40,50	0,87	10,01	10,96	1 762
	200 - 999	41	15	39,97	0,78	11,29	11,04	1 961
	1 000 und mehr	38	6	40,08	0,26	9,66	15,56	1 682
	<b>zusammen</b>	<b>38</b>	<b>6</b>	<b>40,42</b>	<b>0,68</b>	<b>9,66</b>	<b>10,82</b>	<b>1 696</b>

Noch: 10. Bruttostunden- und Bruttomonatsverdienste, bezahlte Wochenarbeitszeit, durchschnittliches Alter und Dauer der Unternehmenszugehörigkeit der Arbeiter im Oktober 2001 nach Wirtschaftszweigen und Unternehmensgrößenklassen

Wirtschaftszweig	Unternehmen mit ... bis ... Arbeitnehmern	Durchschnittliches Alter	Dauer der Unternehmenszugehörigkeit	Bezahlte Wochenarbeitszeit		Bruttostundenverdienst		Bruttomonatsverdienst
				insgesamt	darunter für Mehrarbeit	insgesamt	darunter für Mehrarbeit	
				Jahre		Stunden		
noch: vollzeitbeschäftigte Männer								
Handel; Instandhaltung und Reparatur von Kraftfahrzeugen und Gebrauchsgütern, Kredit- und Versicherungsgewerbe	10 - 49	38	6	41,65	1,56	8,59	9,42	1 554
	50 - 199	41	6	40,48	0,64	9,27	9,72	1 631
	200 - 999	39	7	40,18	1,34	10,99	12,43	1 919
	1 000 und mehr	43	6	38,59	0,26	11,69	14,65	1 961
	<b>zusammen</b>	<b>39</b>	<b>6</b>	<b>41,13</b>	<b>1,25</b>	<b>9,04</b>	<b>9,73</b>	<b>1 615</b>
Handel; Instandhaltung und Reparatur von Kraftfahrzeugen und Gebrauchsgütern	10 - 49	38	6	41,65	1,56	8,59	9,42	1 554
	50 - 199	41	6	40,48	0,64	9,27	9,72	1 630
	200 - 999	39	7	40,18	1,34	10,99	12,43	1 919
	1 000 und mehr	42	6	38,59	0,26	11,63	14,50	1 949
	<b>zusammen</b>	<b>39</b>	<b>6</b>	<b>41,13</b>	<b>1,25</b>	<b>9,03</b>	<b>9,73</b>	<b>1 614</b>
Kredit- und Versicherungsgewerbe	10 - 49	-	-	-	-	-	-	-
	50 - 199	.	.	.	.	.	.	.
	200 - 999	-	-	-	-	-	-	-
	1 000 und mehr	.	.	.	.	.	.	.
	<b>zusammen</b>	<b>52</b>	<b>8</b>	<b>38,86</b>	<b>0,14</b>	<b>13,50</b>	<b>20,66</b>	<b>2 280</b>
Gastgewerbe	10 - 49	34	2	40,44	0,16	7,00	5,45	1 230
	50 - 199	38	9	39,52	-	8,05	-	1 382
	200 - 999	.	.	.	.	.	.	.
	1 000 und mehr	.	.	.	.	.	.	.
	<b>zusammen</b>	<b>35</b>	<b>4</b>	<b>40,12</b>	<b>0,10</b>	<b>7,48</b>	<b>5,45</b>	<b>1 304</b>
Verkehr und Nachrichtenübermittlung	10 - 49	39	4	44,22	3,52	7,93	7,67	1 524
	50 - 199	41	11	44,27	4,05	8,14	6,97	1 566
	200 - 999	45	19	40,26	0,78	10,63	9,96	1 859
	1 000 und mehr	41	18	39,21	0,17	11,85	10,47	2 019
	<b>zusammen</b>	<b>41</b>	<b>11</b>	<b>42,44</b>	<b>2,40</b>	<b>9,20</b>	<b>7,65</b>	<b>1 696</b>
Grundstücks- und Wohnungswesen, Vermietung beweglicher Sachen, Erbringung von Dienstleistungen überwiegend für Unternehmen	10 - 49	38	2	41,58	2,24	8,17	9,62	1 476
	50 - 199	40	3	42,01	4,00	7,77	7,50	1 418
	200 - 999	43	5	45,44	6,54	7,46	5,93	1 472
	1 000 und mehr	38	1	37,31	1,39	7,43	5,71	1 204
	<b>zusammen</b>	<b>40</b>	<b>3</b>	<b>41,30</b>	<b>3,34</b>	<b>7,71</b>	<b>7,01</b>	<b>1 384</b>

Noch: 10. Bruttostunden- und Bruttomonatsverdienste, bezahlte Wochenarbeitszeit, durchschnittliches Alter und Dauer der Unternehmenszugehörigkeit der Arbeiter im Oktober 2001 nach Wirtschaftszweigen und Unternehmensgrößenklassen

Wirtschaftszweig	Unternehmen mit ... bis ... Arbeitnehmern	Durchschnittliches Alter	Dauer der Unternehmenszugehörigkeit	Bezahlte Wochenarbeitszeit		Bruttostundenverdienst		Bruttomonatsverdienst
				insgesamt	darunter für Mehrarbeit	insgesamt	darunter für Mehrarbeit	
				Jahre	Stunden	€		
<b>vollzeitbeschäftigte Frauen</b>								
<b>Insgesamt</b>	10 - 49	40	5	40,35	0,57	6,87	7,20	1 204
	50 - 199	42	7	39,89	0,53	7,77	7,56	1 347
	200 - 999	42	8	39,95	0,63	9,02	8,37	1 567
	1 000 und mehr	39	8	38,42	0,33	10,19	8,13	1 701
	<b>insgesamt</b>	<b>41</b>	<b>7</b>	<b>39,83</b>	<b>0,53</b>	<b>8,08</b>	<b>7,68</b>	<b>1 399</b>
Produzierendes Gewerbe, Handel; Instandhaltung und Reparatur von Kraftfahrzeugen und Gebrauchsgütern, Kredit- und Versicherungsgewerbe	10 - 49	41	5	40,40	0,67	6,71	7,12	1 177
	50 - 199	43	7	39,86	0,48	7,74	7,87	1 341
	200 - 999	42	8	39,86	0,45	8,89	10,17	1 540
	1 000 und mehr	39	8	38,70	0,19	10,55	13,02	1 774
	<b>zusammen</b>	<b>42</b>	<b>7</b>	<b>39,88</b>	<b>0,49</b>	<b>7,98</b>	<b>8,22</b>	<b>1 383</b>
Produzierendes Gewerbe	10 - 49	41	5	40,52	0,78	6,71	7,09	1 181
	50 - 199	43	7	39,83	0,41	7,66	7,97	1 326
	200 - 999	42	8	39,86	0,45	8,90	10,15	1 541
	1 000 und mehr	39	8	38,71	0,20	10,62	13,02	1 785
	<b>zusammen</b>	<b>42</b>	<b>7</b>	<b>39,89</b>	<b>0,49</b>	<b>8,02</b>	<b>8,28</b>	<b>1 390</b>
Bergbau und Gewinnung von Steinen und Erden	10 - 49	-	-	-	-	-	-	-
	50 - 199	.	.	.	.	.	.	.
	200 - 999	-	-	-	-	-	-	-
	1 000 und mehr	.	.	.	.	.	.	.
	<b>zusammen</b>	.	.	.	.	.	.	.
Verarbeitendes Gewerbe	10 - 49	41	5	40,54	0,79	6,70	7,09	1 181
	50 - 199	43	7	39,83	0,42	7,65	7,97	1 323
	200 - 999	42	8	39,86	0,45	8,89	10,14	1 539
	1 000 und mehr	40	9	38,38	0,25	11,27	12,94	1 879
	<b>zusammen</b>	<b>42</b>	<b>7</b>	<b>39,89</b>	<b>0,51</b>	<b>8,01</b>	<b>8,27</b>	<b>1 389</b>
Energie- und Wasserversorgung	10 - 49	.	.	.	.	.	.	.
	50 - 199	/	/	/	/	/	/	/
	200 - 999	50	16	39,97	0,14	12,36	18,25	2 147
	1 000 und mehr	44	16	38,40	0,42	13,60	15,83	2 269
	<b>zusammen</b>	<b>44</b>	<b>12</b>	<b>39,10</b>	<b>0,20</b>	<b>12,28</b>	<b>16,13</b>	<b>2 087</b>
Baugewerbe	10 - 49	(39)	(2)	(39,48)	-	(6,89)	-	(1 181)
	50 - 199	42	12	40,50	-	7,34	-	1 292
	200 - 999	-	-	-	-	-	-	-
	1 000 und mehr	.	.	.	.	.	.	.
	<b>zusammen</b>	<b>35</b>	<b>3</b>	<b>40,01</b>	<b>-</b>	<b>7,35</b>	<b>-</b>	<b>1 277</b>



Noch: 10. Bruttostunden- und Bruttomonatsverdienste, bezahlte Wochenarbeitszeit, durchschnittliches Alter und Dauer der Unternehmenszugehörigkeit der Arbeiter im Oktober 2001 nach Wirtschaftszweigen und Unternehmensgrößenklassen

Wirtschaftszweig	Unternehmen mit ... bis ... Arbeitnehmern	Durchschnittliches Alter	Dauer der Unternehmenszugehörigkeit	Bezahlte Wochenarbeitszeit		Bruttostundenverdienst		Bruttomonatsverdienst
				insgesamt	darunter für Mehrarbeit	insgesamt	darunter für Mehrarbeit	
				Jahre	Stunden	€		
noch: vollzeitbeschäftigte Frauen								
Handel; Instandhaltung und Reparatur von Kraftfahrzeugen und Gebrauchsgütern, Kredit- und Versicherungsgewerbe	10 - 49	41	4	39,89	0,20	6,70	7,68	1 162
	50 - 199	40	5	40,10	1,14	8,57	7,51	1 492
	200 - 999	(44)	(8)	(39,28)	(0,68)	(8,49)	(11,37)	(1 449)
	1 000 und mehr	36	4	38,63	-	9,90	-	1 662
	<b>zusammen</b>	<b>40</b>	<b>5</b>	<b>39,82</b>	<b>0,49</b>	<b>7,65</b>	<b>7,68</b>	<b>1 323</b>
Handel; Instandhaltung und Reparatur von Kraftfahrzeugen und Gebrauchsgütern	10 - 49	41	4	39,89	0,20	6,70	7,68	1 162
	50 - 199	40	5	40,11	1,15	8,58	7,51	1 495
	200 - 999	(44)	(8)	(39,28)	(0,68)	(8,49)	(11,37)	(1 449)
	1 000 und mehr	36	4	38,63	-	9,90	-	1 662
	<b>zusammen</b>	<b>40</b>	<b>5</b>	<b>39,82</b>	<b>0,49</b>	<b>7,65</b>	<b>7,68</b>	<b>1 323</b>
Kredit- und Versicherungsgewerbe	10 - 49	-	-	-	-	-	-	-
	50 - 199	.	.	.	.	.	.	.
	200 - 999	-	-	-	-	-	-	-
	1 000 und mehr	-	-	-	-	-	-	-
	<b>zusammen</b>	.	.	.	.	.	.	.
Gastgewerbe	10 - 49	36	3	40,15	0,02	6,34	9,34	1 107
	50 - 199	34	3	39,67	-	7,07	-	1 219
	200 - 999	39	8	39,66	0,73	7,57	9,44	1 305
	1 000 und mehr	.	.	.	.	.	.	.
	<b>zusammen</b>	<b>36</b>	<b>3</b>	<b>40,02</b>	<b>0,07</b>	<b>6,58</b>	<b>9,42</b>	<b>1 144</b>
Verkehr und Nachrichtenübermittlung	10 - 49	40	14	39,32	0,22	12,20	8,02	2 084
	50 - 199	43	14	39,32	0,38	12,65	8,65	2 161
	200 - 999	43	15	38,74	0,14	13,22	9,86	2 226
	1 000 und mehr	43	15	38,60	0,02	13,22	11,58	2 217
	<b>zusammen</b>	<b>42</b>	<b>15</b>	<b>38,85</b>	<b>0,13</b>	<b>12,98</b>	<b>9,05</b>	<b>2 191</b>
Grundstücks- und Wohnungswesen, Vermietung beweglicher Sachen, Erbringung von Dienstleistungen überwiegend für Unternehmen	10 - 49	41	4	41,02	1,10	7,64	7,72	1 363
	50 - 199	40	3	41,02	2,16	6,95	6,13	1 239
	200 - 999	44	4	42,56	3,16	6,35	5,43	1 174
	1 000 und mehr	36	2	37,38	1,05	6,55	5,44	1 063
	<b>zusammen</b>	<b>40</b>	<b>3</b>	<b>39,84</b>	<b>1,70</b>	<b>6,80</b>	<b>5,89</b>	<b>1 178</b>

Noch: 10. Bruttostunden- und Bruttomonatsverdienste, bezahlte Wochenarbeitszeit, durchschnittliches Alter und Dauer der Unternehmenszugehörigkeit der Arbeiter im Oktober 2001 nach Wirtschaftszweigen und Unternehmensgrößenklassen

Wirtschaftszweig	Unternehmen mit ... bis ... Arbeitnehmern	Durchschnittliches Alter	Dauer der Unternehmenszugehörigkeit	Bezahlte Wochenarbeitszeit		Bruttostundenverdienst		Bruttomonatsverdienst
				insgesamt	darunter für Mehrarbeit	insgesamt	darunter für Mehrarbeit	
				Jahre	Stunden	€		
<b>teilzeitbeschäftigte Frauen</b>								
<b>Insgesamt</b>	10 - 49	43	5	29,88	0,69	6,84	6,53	888
	50 - 199	43	4	28,30	2,23	6,69	6,77	823
	200 - 999	43	5	28,44	2,66	7,52	6,24	929
	1 000 und mehr	42	7	29,18	1,13	8,90	6,18	1 128
	<b>insgesamt</b>	<b>43</b>	<b>5</b>	<b>28,88</b>	<b>1,76</b>	<b>7,31</b>	<b>6,48</b>	<b>917</b>
Produzierendes Gewerbe, Handel; Instandhaltung und Reparatur von Kraftfahrzeugen und Gebrauchsgütern, Kredit- und Versicherungsgewerbe	10 - 49	45	5	30,70	0,51	6,35	6,87	846
	50 - 199	44	6	28,96	1,89	6,57	6,95	826
	200 - 999	45	10	27,67	0,98	9,91	10,43	1 192
	1 000 und mehr	42	7	29,44	0,01	10,01	10,07	1 281
	<b>zusammen</b>	<b>44</b>	<b>6</b>	<b>29,60</b>	<b>0,94</b>	<b>7,35</b>	<b>7,31</b>	<b>946</b>
Produzierendes Gewerbe	10 - 49	44	5	30,78	0,57	6,28	6,95	840
	50 - 199	43	10	31,50	1,09	7,04	6,18	963
	200 - 999	47	16	29,81	0,83	8,94	8,43	1 158
	1 000 und mehr	(42)	(18)	(30,69)	(0,02)	(11,63)	(10,69)	(1 550)
	<b>zusammen</b>	<b>44</b>	<b>8</b>	<b>30,84</b>	<b>0,67</b>	<b>7,00</b>	<b>6,85</b>	<b>938</b>
Bergbau und Gewinnung von Steinen und Erden	10 - 49	-	-	-	-	-	-	-
	50 - 199	-	-	-	-	-	-	-
	200 - 999	-	-	-	-	-	-	-
	1 000 und mehr	.	.	.	.	.	.	.
	<b>zusammen</b>	.	.	.	.	.	.	.
Verarbeitendes Gewerbe	10 - 49	44	5	31,62	0,62	6,32	6,95	869
	50 - 199	44	12	31,85	1,32	6,89	6,18	954
	200 - 999	47	16	29,76	0,85	8,89	8,43	1 149
	1 000 und mehr	(42)	(19)	(30,27)	(0,02)	(11,38)	(10,69)	(1 497)
	<b>zusammen</b>	<b>44</b>	<b>8</b>	<b>31,40</b>	<b>0,74</b>	<b>6,96</b>	<b>6,85</b>	<b>950</b>
Energie- und Wasserversorgung	10 - 49	-	-	-	-	-	-	-
	50 - 199	.	.	.	.	.	.	.
	200 - 999	.	.	.	.	.	.	.
	1 000 und mehr	-	-	-	-	-	-	-
	<b>zusammen</b>	<b>(42)</b>	<b>(6)</b>	<b>(30,54)</b>	<b>-</b>	<b>(8,00)</b>	<b>-</b>	<b>(1 062)</b>
Baugewerbe	10 - 49	(48)	(2)	(20,71)	-	(5,49)	-	(494)
	50 - 199	.	.	.	.	.	.	.
	200 - 999	-	-	-	-	-	-	-
	1 000 und mehr	.	.	.	.	.	.	.
	<b>zusammen</b>	<b>(47)</b>	<b>(2)</b>	<b>(21,52)</b>	<b>-</b>	<b>(5,73)</b>	<b>-</b>	<b>(536)</b>

Noch: 10. Bruttostunden- und Bruttomonatsverdienste, bezahlte Wochenarbeitszeit, durchschnittliches Alter und Dauer der Unternehmenszugehörigkeit der Arbeiter im Oktober 2001 nach Wirtschaftszweigen und Unternehmensgrößenklassen

Wirtschaftszweig	Unternehmen mit ... bis ... Arbeitnehmern	Durchschnittliches Alter	Dauer der Unternehmenszugehörigkeit	Bezahlte Wochenarbeitszeit		Bruttostundenverdienst		Bruttomonatsverdienst
				insgesamt	darunter für Mehrarbeit	insgesamt	darunter für Mehrarbeit	
				Jahre	Stunden	€		
noch: teilzeitbeschäftigte Frauen								
Handel; Instandhaltung und Reparatur von Kraftfahrzeugen und Gebrauchsgütern, Kredit- und Versicherungsgewerbe	10 - 49	46	5	30,38	0,25	6,59	6,18	870
	50 - 199	(44)	(4)	(27,81)	(2,26)	(6,32)	(7,12)	(764)
	200 - 999	(44)	(6)	(26,09)	(1,09)	(10,73)	(11,56)	(1 217)
	1 000 und mehr	42	4	29,15	-	9,62	9,52	1 218
	<b>zusammen</b>	<b>44</b>	<b>4</b>	<b>28,38</b>	<b>1,20</b>	<b>7,73</b>	<b>7,56</b>	<b>953</b>
Handel; Instandhaltung und Reparatur von Kraftfahrzeugen und Gebrauchsgütern	10 - 49	46	5	30,38	0,25	6,59	6,18	870
	50 - 199	(44)	(4)	(27,81)	(2,26)	(6,32)	(7,12)	(764)
	200 - 999	(44)	(6)	(26,05)	(1,12)	(10,80)	(11,56)	(1 223)
	1 000 und mehr	42	4	29,19	-	9,62	9,52	1 220
	<b>zusammen</b>	<b>44</b>	<b>4</b>	<b>28,40</b>	<b>1,21</b>	<b>7,73</b>	<b>7,56</b>	<b>953</b>
Kredit- und Versicherungsgewerbe	10 - 49	-	-	-	-	-	-	-
	50 - 199	-	-	-	-	-	-	-
	200 - 999	.	.	.	.	.	.	.
	1 000 und mehr	.	.	.	.	.	.	.
	<b>zusammen</b>	<b>(54)</b>	<b>(5)</b>	<b>(24,99)</b>	<b>-</b>	<b>(8,71)</b>	<b>-</b>	<b>(945)</b>
Gastgewerbe	10 - 49	36	4	28,46	0,13	6,69	6,54	827
	50 - 199	(42)	(3)	(28,45)	(1,38)	(7,52)	(9,10)	(930)
	200 - 999	38	2	29,79	0,65	6,30	5,94	815
	1 000 und mehr	.	.	.	.	.	.	.
	<b>zusammen</b>	<b>38</b>	<b>3</b>	<b>29,22</b>	<b>0,52</b>	<b>6,53</b>	<b>6,67</b>	<b>830</b>
Verkehr und Nachrichtenübermittlung	10 - 49	42	13	26,19	0,28	13,29	8,76	1 512
	50 - 199	.	.	.	.	.	.	.
	200 - 999	40	12	26,88	0,01	12,85	7,65	1 500
	1 000 und mehr	43	14	24,86	0,39	13,39	9,98	1 446
	<b>zusammen</b>	<b>41</b>	<b>13</b>	<b>25,81</b>	<b>0,23</b>	<b>13,13</b>	<b>9,72</b>	<b>1 472</b>
Grundstücks- und Wohnungswesen, Vermietung beweglicher Sachen, Erbringung von Dienstleistungen überwiegend für Unternehmen	10 - 49	/	/	/	/	/	/	/
	50 - 199	43	3	27,80	2,58	6,68	6,60	807
	200 - 999	45	3	28,59	4,24	6,23	5,92	774
	1 000 und mehr	41	3	30,70	2,66	6,24	5,93	832
	<b>zusammen</b>	<b>43</b>	<b>3</b>	<b>28,56</b>	<b>3,11</b>	<b>6,52</b>	<b>6,17</b>	<b>809</b>

**11. Bruttostunden- und Bruttomonatsverdienste, bezahlte Wochenarbeitszeit, durchschnittliches Alter und Dauer der Unternehmenszugehörigkeit der Arbeiter im Oktober 2001 nach Wirtschaftszweigen und Leistungsgruppen**

Wirtschaftszweig	Leistungsgruppe	Durchschnittliches Alter	Dauer der Unternehmenszugehörigkeit	Bezahlte Wochenarbeitszeit		Bruttostundenverdienst		Bruttomonatsverdienst
				insgesamt	darunter für Mehrarbeit	insgesamt	darunter für Mehrarbeit	
		Jahre	Stunden	€				
<b>Voll- und Teilzeitbeschäftigte insgesamt</b>								
<b>Insgesamt</b>	1	40	9	40,32	1,06	9,92	10,15	1 739
	2	41	6	39,00	1,27	8,79	8,23	1 490
	3	40	4	36,42	1,53	7,77	7,26	1 229
	<b>insgesamt</b>	<b>40</b>	<b>7</b>	<b>39,55</b>	<b>1,17</b>	<b>9,43</b>	<b>9,22</b>	<b>1 620</b>
Produzierendes Gewerbe, Handel; Instandhaltung und Reparatur von Kraftfahrzeugen und Gebrauchsgütern, Kredit- und Versicherungsgewerbe	1	40	9	40,22	0,90	10,10	11,19	1 765
	2	41	6	39,50	0,86	9,08	9,76	1 559
	3	40	4	37,73	0,87	8,36	8,78	1 371
	<b>zusammen</b>	<b>40</b>	<b>8</b>	<b>39,81</b>	<b>0,89</b>	<b>9,72</b>	<b>10,65</b>	<b>1 681</b>
Produzierendes Gewerbe	1	40	9	40,20	0,88	10,20	11,32	1 782
	2	41	6	39,51	0,76	9,19	9,93	1 578
	3	39	4	39,67	0,83	8,54	9,46	1 472
	<b>zusammen</b>	<b>40</b>	<b>8</b>	<b>40,01</b>	<b>0,85</b>	<b>9,85</b>	<b>10,91</b>	<b>1 713</b>
Bergbau und Gewinnung von Steinen und Erden	1	44	19	40,17	0,76	12,01	10,08	2 096
	2	42	20	40,39	0,60	11,87	8,98	2 083
	3	42	6	43,00	4,29	10,23	9,59	1 911
	<b>zusammen</b>	<b>43</b>	<b>19</b>	<b>40,31</b>	<b>0,82</b>	<b>11,92</b>	<b>9,79</b>	<b>2 087</b>
Verarbeitendes Gewerbe	1	41	10	40,18	1,07	10,30	11,43	1 799
	2	41	7	39,50	0,75	9,20	9,95	1 579
	3	40	5	39,68	0,80	8,31	8,53	1 433
	<b>zusammen</b>	<b>41</b>	<b>9</b>	<b>39,96</b>	<b>0,96</b>	<b>9,86</b>	<b>10,93</b>	<b>1 712</b>
Energie- und Wasserversorgung	1	42	17	38,81	0,10	13,14	15,42	2 216
	2	43	12	36,72	0,18	11,46	17,83	1 828
	3	.	.	.	.	.	.	.
	<b>zusammen</b>	<b>42</b>	<b>16</b>	<b>38,39</b>	<b>0,11</b>	<b>12,86</b>	<b>15,83</b>	<b>2 144</b>
Baugewerbe	1	38	6	40,32	0,60	9,78	10,96	1 713
	2	38	3	39,69	0,86	8,75	9,80	1 509
	3	38	2	39,76	0,86	8,94	10,99	1 545
	<b>zusammen</b>	<b>38</b>	<b>6</b>	<b>40,20</b>	<b>0,65</b>	<b>9,60</b>	<b>10,82</b>	<b>1 677</b>

Noch: 11. Bruttostunden- und Bruttomonatsverdienste, bezahlte Wochenarbeitszeit, durchschnittliches Alter und Dauer der Unternehmenszugehörigkeit der Arbeiter im Oktober 2001 nach Wirtschaftszweigen und Leistungsgruppen

Wirtschaftszweig	Leistungsgruppe	Durchschnittliches Alter	Dauer der Unternehmenszugehörigkeit	Bezahlte Wochenarbeitszeit		Bruttostundenverdienst		Bruttomonatsverdienst
				insgesamt	darunter für Mehrarbeit	insgesamt	darunter für Mehrarbeit	
		Jahre	Stunden	€				
noch: Voll- und Teilzeitbeschäftigte insgesamt								
Handel; Instandhaltung und Reparatur von Kraftfahrzeugen und Gebrauchsgütern, Kredit- und Versicherungsgewerbe	1	39	7	40,44	1,05	9,17	10,13	1 611
	2	42	5	39,45	1,62	8,26	9,16	1 416
	3	42	4	32,82	0,97	7,83	7,33	1 116
	<b>zusammen</b>	<b>40</b>	<b>6</b>	<b>38,38</b>	<b>1,14</b>	<b>8,70</b>	<b>9,27</b>	<b>1 450</b>
Handel; Instandhaltung und Reparatur von Kraftfahrzeugen und Gebrauchsgütern	1	39	7	40,46	1,05	9,15	10,13	1 610
	2	42	5	39,45	1,62	8,26	9,16	1 416
	3	42	4	32,85	0,97	7,83	7,33	1 117
	<b>zusammen</b>	<b>40</b>	<b>6</b>	<b>38,40</b>	<b>1,15</b>	<b>8,69</b>	<b>9,27</b>	<b>1 450</b>
Kredit- und Versicherungsgewerbe	1	/	/	/	/	/	/	/
	2	.	.	.	.	.	.	.
	3	.	.	.	.	.	.	.
	<b>zusammen</b>	<b>/</b>	<b>/</b>	<b>/</b>	<b>/</b>	<b>/</b>	<b>/</b>	<b>/</b>
Gastgewerbe	1	35	4	39,53	0,11	7,32	8,63	1 257
	2	38	3	35,39	0,46	6,28	6,45	965
	3	36	2	33,24	0,11	5,10	5,73	736
	<b>zusammen</b>	<b>36</b>	<b>3</b>	<b>37,67</b>	<b>0,22</b>	<b>6,84</b>	<b>7,06</b>	<b>1 119</b>
Verkehr und Nachrichtenübermittlung	1	41	12	41,45	1,85	9,89	7,50	1 781
	2	40	10	36,86	1,36	10,51	8,30	1 684
	3	40	6	40,16	5,20	8,22	8,07	1 434
	<b>zusammen</b>	<b>41</b>	<b>11</b>	<b>40,39</b>	<b>1,87</b>	<b>9,95</b>	<b>7,69</b>	<b>1 746</b>
Grundstücks- und Wohnungswesen, Vermietung beweglicher Sachen, Erbringung von Dienstleistungen überwiegend für Unternehmen	1	40	3	40,59	2,98	8,26	7,54	1 456
	2	41	3	38,35	3,15	7,34	6,48	1 223
	3	41	3	32,97	3,02	6,16	6,01	882
	<b>zusammen</b>	<b>41</b>	<b>3</b>	<b>37,43</b>	<b>3,06</b>	<b>7,34</b>	<b>6,67</b>	<b>1 194</b>

Noch: 11. Bruttostunden- und Bruttomonatsverdienste, bezahlte Wochenarbeitszeit, durchschnittliches Alter und Dauer der Unternehmenszugehörigkeit der Arbeiter im Oktober 2001 nach Wirtschaftszweigen und Leistungsgruppen

Wirtschaftszweig	Leistungsgruppe	Durchschnittliches Alter	Dauer der Unternehmenszugehörigkeit	Bezahlte Wochenarbeitszeit		Bruttostundenverdienst		Bruttomonatsverdienst
				insgesamt	darunter für Mehrarbeit	insgesamt	darunter für Mehrarbeit	
		Jahre	Stunden	€				
<b>vollzeitbeschäftigte Männer</b>								
<b>Insgesamt</b>	1	40	9	40,68	1,15	10,16	10,34	1 795
	2	40	5	40,65	1,64	9,21	8,37	1 626
	3	38	4	40,89	1,41	8,30	8,68	1 474
	<b>insgesamt</b>	<b>40</b>	<b>8</b>	<b>40,69</b>	<b>1,26</b>	<b>9,85</b>	<b>9,74</b>	<b>1 742</b>
Produzierendes Gewerbe, Handel; Instandhaltung und Reparatur von Kraftfahrzeugen und Gebrauchsgütern, Kredit- und Versicherungsgewerbe	1	40	9	40,51	0,96	10,37	11,41	1 826
	2	40	6	40,31	1,05	9,65	10,02	1 691
	3	38	4	40,74	0,98	8,83	10,14	1 563
	<b>zusammen</b>	<b>40</b>	<b>8</b>	<b>40,49</b>	<b>0,97</b>	<b>10,15</b>	<b>11,08</b>	<b>1 786</b>
Produzierendes Gewerbe	1	40	9	40,47	0,94	10,49	11,56	1 844
	2	40	6	40,09	0,91	9,81	10,33	1 709
	3	38	4	40,75	1,03	8,92	10,27	1 579
	<b>zusammen</b>	<b>40</b>	<b>8</b>	<b>40,42</b>	<b>0,94</b>	<b>10,28</b>	<b>11,28</b>	<b>1 805</b>
Bergbau und Gewinnung von Steinen und Erden	1	44	19	40,75	0,82	11,67	10,08	2 067
	2	41	19	40,54	0,68	11,69	8,98	2 058
	3	42	6	43,00	4,29	10,23	9,59	1 911
	<b>zusammen</b>	<b>44</b>	<b>19</b>	<b>40,77</b>	<b>0,89</b>	<b>11,63</b>	<b>9,79</b>	<b>2 060</b>
Verarbeitendes Gewerbe	1	41	10	40,59	1,20	10,84	11,77	1 912
	2	40	6	39,95	0,91	9,96	10,47	1 730
	3	39	4	40,60	0,97	8,69	9,53	1 534
	<b>zusammen</b>	<b>41</b>	<b>9</b>	<b>40,45</b>	<b>1,13</b>	<b>10,54</b>	<b>11,45</b>	<b>1 853</b>
Energie- und Wasserversorgung	1	42	16	39,40	0,11	13,02	15,42	2 229
	2	43	13	38,81	0,19	11,69	18,81	1 971
	3	-	-	-	-	-	-	-
	<b>zusammen</b>	<b>42</b>	<b>16</b>	<b>39,36</b>	<b>0,12</b>	<b>12,93</b>	<b>15,81</b>	<b>2 211</b>
Baugewerbe	1	38	6	40,34	0,61	9,79	10,96	1 716
	2	38	4	40,72	0,99	8,90	9,80	1 575
	3	36	3	40,88	1,05	9,12	10,99	1 620
	<b>zusammen</b>	<b>38</b>	<b>6</b>	<b>40,42</b>	<b>0,68</b>	<b>9,66</b>	<b>10,82</b>	<b>1 696</b>

Noch: 11. Bruttostunden- und Bruttomonatsverdienste, bezahlte Wochenarbeitszeit, durchschnittliches Alter und Dauer der Unternehmenszugehörigkeit der Arbeiter im Oktober 2001 nach Wirtschaftszweigen und Leistungsgruppen

Wirtschaftszweig	Leistungsgruppe	Durchschnittliches Alter	Dauer der Unternehmenszugehörigkeit	Bezahlte Wochenarbeitszeit		Bruttostundenverdienst		Bruttomonatsverdienst
				insgesamt	darunter für Mehrarbeit	insgesamt	darunter für Mehrarbeit	
		Jahre	Stunden	€				
noch: vollzeitbeschäftigte Männer								
Handel; Instandhaltung und Reparatur von Kraftfahrzeugen und Gebrauchsgütern, Kredit- und Versicherungsgewerbe	1	39	7	40,94	1,10	9,28	10,17	1 651
	2	41	5	42,07	2,13	8,44	8,96	1 543
	3	39	4	40,67	0,62	8,19	8,62	1 448
	<b>zusammen</b>	<b>39</b>	<b>6</b>	<b>41,13</b>	<b>1,25</b>	<b>9,04</b>	<b>9,73</b>	<b>1 615</b>
Handel; Instandhaltung und Reparatur von Kraftfahrzeugen und Gebrauchsgütern	1	39	7	40,94	1,10	9,27	10,17	1 650
	2	41	5	42,07	2,13	8,44	8,96	1 543
	3	39	4	40,67	0,62	8,19	8,62	1 448
	<b>zusammen</b>	<b>39</b>	<b>6</b>	<b>41,13</b>	<b>1,25</b>	<b>9,03</b>	<b>9,73</b>	<b>1 614</b>
Kredit- und Versicherungsgewerbe	1	52	8	38,86	0,14	13,50	20,66	2 280
	2	-	-	-	-	-	-	-
	3	-	-	-	-	-	-	-
	<b>zusammen</b>	<b>52</b>	<b>8</b>	<b>38,86</b>	<b>0,14</b>	<b>13,50</b>	<b>20,66</b>	<b>2 280</b>
Gastgewerbe	1	36	4	40,07	0,07	7,80	5,46	1 358
	2	35	3	40,58	0,44	6,09	5,44	1 074
	3	(35)	(1)	(40,04)	-	(4,13)	-	(719)
	<b>zusammen</b>	<b>35</b>	<b>4</b>	<b>40,12</b>	<b>0,10</b>	<b>7,48</b>	<b>5,45</b>	<b>1 304</b>
Verkehr und Nachrichtenübermittlung	1	41	12	42,23	2,19	9,34	7,47	1 714
	2	39	7	42,01	2,43	8,88	8,22	1 620
	3	41	6	48,80	6,89	7,62	8,09	1 616
	<b>zusammen</b>	<b>41</b>	<b>11</b>	<b>42,44</b>	<b>2,40</b>	<b>9,20</b>	<b>7,65</b>	<b>1 696</b>
Grundstücks- und Wohnungswesen, Vermietung beweglicher Sachen, Erbringung von Dienstleistungen überwiegend für Unternehmen	1	40	3	41,41	3,06	8,34	7,72	1 500
	2	40	3	41,68	4,02	7,53	6,53	1 365
	3	37	2	39,82	2,33	6,01	6,11	1 040
	<b>zusammen</b>	<b>40</b>	<b>3</b>	<b>41,30</b>	<b>3,34</b>	<b>7,71</b>	<b>7,01</b>	<b>1 384</b>

Noch: 11. Bruttostunden- und Bruttomonatsverdienste, bezahlte Wochenarbeitszeit, durchschnittliches Alter und Dauer der Unternehmenszugehörigkeit der Arbeiter im Oktober 2001 nach Wirtschaftszweigen und Leistungsgruppen

Wirtschaftszweig	Leistungsgruppe	Durchschnittliches Alter	Dauer der Unternehmenszugehörigkeit	Bezahlte Wochenarbeitszeit		Bruttostundenverdienst		Bruttomonatsverdienst
				insgesamt	darunter für Mehrarbeit	insgesamt	darunter für Mehrarbeit	
		Jahre	Stunden	€				
<b>vollzeitbeschäftigte Frauen</b>								
<b>Insgesamt</b>	1	40	7	40,02	0,49	8,29	7,78	1 441
	2	42	6	39,74	0,56	8,03	7,95	1 387
	3	41	5	39,55	0,59	7,67	6,93	1 318
	<b>insgesamt</b>	<b>41</b>	<b>7</b>	<b>39,83</b>	<b>0,53</b>	<b>8,08</b>	<b>7,68</b>	<b>1 399</b>
Produzierendes Gewerbe, Handel; Instandhaltung und Reparatur von Kraftfahrzeugen und Gebrauchsgütern, Kredit- und Versicherungsgewerbe	1	41	7	40,09	0,51	7,94	8,04	1 383
	2	42	6	39,78	0,48	8,02	8,97	1 386
	3	41	6	39,64	0,48	7,98	7,05	1 375
	<b>zusammen</b>	<b>42</b>	<b>7</b>	<b>39,88</b>	<b>0,49</b>	<b>7,98</b>	<b>8,22</b>	<b>1 383</b>
Produzierendes Gewerbe	1	42	7	40,08	0,51	7,98	8,14	1 389
	2	42	6	39,77	0,47	8,12	9,07	1 402
	3	41	6	39,71	0,50	7,89	6,79	1 361
	<b>zusammen</b>	<b>42</b>	<b>7</b>	<b>39,89</b>	<b>0,49</b>	<b>8,02</b>	<b>8,28</b>	<b>1 390</b>
Bergbau und Gewinnung von Steinen und Erden	1	.	.	.	.	.	.	.
	2	.	.	.	.	.	.	.
	3	-	-	-	-	-	-	-
	<b>zusammen</b>	.	.	.	.	.	.	.
Verarbeitendes Gewerbe	1	42	7	40,09	0,53	7,93	8,14	1 381
	2	42	6	39,76	0,49	8,11	9,04	1 401
	3	42	6	39,69	0,53	7,98	6,79	1 377
	<b>zusammen</b>	<b>42</b>	<b>7</b>	<b>39,89</b>	<b>0,51</b>	<b>8,01</b>	<b>8,27</b>	<b>1 389</b>
Energie- und Wasserversorgung	1	45	14	38,86	-	13,07	-	2 207
	2	(42)	(6)	(39,71)	(0,72)	(10,57)	(16,13)	(1 824)
	3	.	.	.	.	.	.	.
	<b>zusammen</b>	<b>44</b>	<b>12</b>	<b>39,10</b>	<b>0,20</b>	<b>12,28</b>	<b>16,13</b>	<b>2 087</b>
Baugewerbe	1	41	6	39,85	-	8,39	-	1 452
	2	36	2	40,13	-	7,38	-	1 288
	3	28	2	40,00	-	5,87	-	1 021
	<b>zusammen</b>	<b>35</b>	<b>3</b>	<b>40,01</b>	<b>-</b>	<b>7,35</b>	<b>-</b>	<b>1 277</b>



Noch: 11. Bruttostunden- und Bruttomonatsverdienste, bezahlte Wochenarbeitszeit, durchschnittliches Alter und Dauer der Unternehmenszugehörigkeit der Arbeiter im Oktober 2001 nach Wirtschaftszweigen und Leistungsgruppen

Wirtschaftszweig	Leistungsgruppe	Durchschnittliches Alter	Dauer der Unternehmenszugehörigkeit	Bezahlte Wochenarbeitszeit		Bruttostundenverdienst		Bruttomonatsverdienst
				insgesamt	darunter für Mehrarbeit	insgesamt	darunter für Mehrarbeit	
		Jahre	Stunden	€				
noch: vollzeitbeschäftigte Frauen								
Handel; Instandhaltung und Reparatur von Kraftfahrzeugen und Gebrauchsgütern, Kredit- und Versicherungsgewerbe	1	37	5	40,17	0,52	7,56	6,90	1 320
	2	43	4	39,91	0,55	6,96	7,98	1 207
	3	40	5	39,37	0,41	8,35	8,31	1 428
	<b>zusammen</b>	<b>40</b>	<b>5</b>	<b>39,82</b>	<b>0,49</b>	<b>7,65</b>	<b>7,68</b>	<b>1 323</b>
Handel; Instandhaltung und Reparatur von Kraftfahrzeugen und Gebrauchsgütern	1	37	5	40,17	0,52	7,56	6,90	1 320
	2	44	4	39,93	0,56	6,95	7,98	1 205
	3	40	5	39,37	0,41	8,35	8,31	1 428
	<b>zusammen</b>	<b>40</b>	<b>5</b>	<b>39,82</b>	<b>0,49</b>	<b>7,65</b>	<b>7,68</b>	<b>1 323</b>
Kredit- und Versicherungsgewerbe	1	-	-	-	-	-	-	-
	2	.	.	.	.	.	.	.
	3	-	-	-	-	-	-	-
	<b>zusammen</b>	.	.	.	.	.	.	.
Gastgewerbe	1	34	4	40,14	0,11	6,97	9,42	1 216
	2	39	2	39,77	-	6,08	-	1 051
	3	42	3	39,94	-	5,16	-	896
	<b>zusammen</b>	<b>36</b>	<b>3</b>	<b>40,02</b>	<b>0,07</b>	<b>6,58</b>	<b>9,42</b>	<b>1 144</b>
Verkehr und Nachrichtenübermittlung	1	43	15	38,91	0,15	13,01	8,17	2 200
	2	42	15	38,70	0,09	12,89	12,71	2 168
	3	(40)	(17)	(38,80)	(0,15)	(13,02)	(5,70)	(2 195)
	<b>zusammen</b>	<b>42</b>	<b>15</b>	<b>38,85</b>	<b>0,13</b>	<b>12,98</b>	<b>9,05</b>	<b>2 191</b>
Grundstücks- und Wohnungswesen, Vermietung beweglicher Sachen, Erbringung von Dienstleistungen überwiegend für Unternehmen	1	39	5	41,08	2,05	7,68	6,00	1 370
	2	40	3	39,97	1,90	6,66	5,38	1 157
	3	39	2	39,02	1,28	6,48	6,69	1 098
	<b>zusammen</b>	<b>40</b>	<b>3</b>	<b>39,84</b>	<b>1,70</b>	<b>6,80</b>	<b>5,89</b>	<b>1 178</b>

Noch: 11. Bruttostunden- und Bruttomonatsverdienste, bezahlte Wochenarbeitszeit, durchschnittliches Alter und Dauer der Unternehmenszugehörigkeit der Arbeiter im Oktober 2001 nach Wirtschaftszweigen und Leistungsgruppen

Wirtschaftszweig	Leistungsgruppe	Durchschnittliches Alter	Dauer der Unternehmenszugehörigkeit	Bezahlte Wochenarbeitszeit		Bruttostundenverdienst		Bruttomonatsverdienst
				insgesamt	darunter für Mehrarbeit	insgesamt	darunter für Mehrarbeit	
		Jahre	Stunden	€				
<b>teilzeitbeschäftigte Frauen</b>								
<b>Insgesamt</b>	1	42	9	30,98	0,81	7,83	7,01	1 053
	2	42	5	28,80	1,05	7,84	7,23	982
	3	44	4	28,11	2,65	6,69	6,21	818
	<b>insgesamt</b>	<b>43</b>	<b>5</b>	<b>28,88</b>	<b>1,76</b>	<b>7,31</b>	<b>6,48</b>	<b>917</b>
Produzierendes Gewerbe, Handel; Instandhaltung und Reparatur von Kraftfahrzeugen und Gebrauchsgütern, Kredit- und Versicherungsgewerbe	1	43	10	31,37	0,42	7,14	7,05	974
	2	45	5	30,54	0,81	7,51	8,07	997
	3	44	4	27,93	1,34	7,40	7,09	898
	<b>zusammen</b>	<b>44</b>	<b>6</b>	<b>29,60</b>	<b>0,94</b>	<b>7,35</b>	<b>7,31</b>	<b>946</b>
Produzierendes Gewerbe	1	43	10	31,79	0,47	7,03	7,05	971
	2	45	6	30,41	0,84	6,87	6,77	908
	3	46	5	28,34	1,01	7,27	6,68	896
	<b>zusammen</b>	<b>44</b>	<b>8</b>	<b>30,84</b>	<b>0,67</b>	<b>7,00</b>	<b>6,85</b>	<b>938</b>
Bergbau und Gewinnung von Steinen und Erden	1	.	.	.	.	.	.	.
	2	-	-	-	-	-	-	-
	3	-	-	-	-	-	-	-
	<b>zusammen</b>	.	.	.	.	.	.	.
Verarbeitendes Gewerbe	1	43	10	31,78	0,47	6,92	7,05	956
	2	45	6	31,19	0,99	6,85	6,77	928
	3	45	7	30,08	1,39	7,56	6,68	988
	<b>zusammen</b>	<b>44</b>	<b>8</b>	<b>31,40</b>	<b>0,74</b>	<b>6,96</b>	<b>6,85</b>	<b>950</b>
Energie- und Wasserversorgung	1	.	.	.	.	.	.	.
	2	.	.	.	.	.	.	.
	3	.	.	.	.	.	.	.
	<b>zusammen</b>	<b>(42)</b>	<b>(6)</b>	<b>(30,54)</b>	<b>-</b>	<b>(8,00)</b>	<b>-</b>	<b>(1 062)</b>
Baugewerbe	1	-	-	-	-	-	-	-
	2	/	/	/	/	/	/	/
	3	.	.	.	.	.	.	.
	<b>zusammen</b>	<b>(47)</b>	<b>(2)</b>	<b>(21,52)</b>	<b>-</b>	<b>(5,73)</b>	<b>-</b>	<b>(536)</b>

Noch: 11. Bruttostunden- und Bruttomonatsverdienste, bezahlte Wochenarbeitszeit, durchschnittliches Alter und Dauer der Unternehmenszugehörigkeit der Arbeiter im Oktober 2001 nach Wirtschaftszweigen und Leistungsgruppen

Wirtschaftszweig	Leistungsgruppe	Durchschnittliches Alter	Dauer der Unternehmenszugehörigkeit	Bezahlte Wochenarbeitszeit		Bruttostundenverdienst		Bruttomonatsverdienst
				insgesamt	darunter für Mehrarbeit	insgesamt	darunter für Mehrarbeit	
		Jahre	Stunden	€				
noch: teilzeitbeschäftigte Frauen								
Handel; Instandhaltung und Reparatur von Kraftfahrzeugen und Gebrauchsgütern, Kredit- und Versicherungsgewerbe	1	(44)	(8)	(27,44)	-	(8,40)	-	(1 001)
	2	44	4	30,80	0,75	8,71	10,79	1 165
	3	44	4	27,86	1,40	7,42	7,14	898
	<b>zusammen</b>	<b>44</b>	<b>4</b>	<b>28,38</b>	<b>1,20</b>	<b>7,73</b>	<b>7,56</b>	<b>953</b>
Handel; Instandhaltung und Reparatur von Kraftfahrzeugen und Gebrauchsgütern	1	(44)	(8)	(27,64)	-	(8,37)	-	(1 005)
	2	44	4	30,80	0,75	8,71	10,79	1 165
	3	44	4	27,86	1,40	7,42	7,14	898
	<b>zusammen</b>	<b>44</b>	<b>4</b>	<b>28,40</b>	<b>1,21</b>	<b>7,73</b>	<b>7,56</b>	<b>953</b>
Kredit- und Versicherungsgewerbe	1	.	.	.	.	.	.	.
	2	-	-	-	-	-	-	-
	3	.	.	.	.	.	.	.
	<b>zusammen</b>	<b>(54)</b>	<b>(5)</b>	<b>(24,99)</b>	<b>-</b>	<b>(8,71)</b>	<b>-</b>	<b>(945)</b>
Gastgewerbe	1	(42)	(4)	(29,69)	(0,42)	(6,90)	(10,60)	(890)
	2	38	3	30,20	0,61	6,39	6,01	838
	3	/	/	/	/	/	/	/
	<b>zusammen</b>	<b>38</b>	<b>3</b>	<b>29,22</b>	<b>0,52</b>	<b>6,53</b>	<b>6,67</b>	<b>830</b>
Verkehr und Nachrichtenübermittlung	1	39	13	31,55	0,24	12,66	12,29	1 735
	2	42	14	23,68	0,10	13,53	9,48	1 392
	3	/	/	/	/	/	/	/
	<b>zusammen</b>	<b>41</b>	<b>13</b>	<b>25,81</b>	<b>0,23</b>	<b>13,13</b>	<b>9,72</b>	<b>1 472</b>
Grundstücks- und Wohnungswesen, Vermietung beweglicher Sachen, Erbringung von Dienstleistungen überwiegend für Unternehmen	1	41	5	29,36	3,07	7,81	6,49	996
	2	42	3	28,44	1,81	7,06	6,99	873
	3	43	3	28,53	3,71	6,12	5,95	759
	<b>zusammen</b>	<b>43</b>	<b>3</b>	<b>28,56</b>	<b>3,11</b>	<b>6,52</b>	<b>6,17</b>	<b>809</b>

**12. Bruttostunden- und Bruttomonatsverdienste, durchschnittliches Alter und Dauer der Unternehmenszugehörigkeit der Arbeiter aller erfassten Wirtschaftszweige im Oktober 2001 nach Ausbildung und Alter**

Ausbildung	Alter von ... bis unter ... Jahren	Durch- schnitt- liches Alter	Dauer der Unter- nehmens- zugehö- rigkeit	Bezahlte Wochen- arbeitszeit		Bruttostunden- verdienst		Brutto- monats- ver- dienst
				ins- gesamt	darunter für Mehrarbeit	ins- gesamt	darunter für Mehrarbeit	
				Stunden		€		
<b>Vollzeitbeschäftigte insgesamt</b>								
Volks-, Haupt- oder Realschulabschluss	unter 30	25	3	40,30	0,99	8,79	9,61	1 540
	30 - 40	35	6	40,47	1,07	10,04	10,25	1 765
	40 - 50	45	9	40,48	1,09	9,78	9,81	1 720
	50 und mehr	54	13	40,61	1,15	9,41	9,25	1 660
	<b>zusammen</b>	<b>40</b>	<b>8</b>	<b>40,47</b>	<b>1,08</b>	<b>9,61</b>	<b>9,80</b>	<b>1 690</b>
Abitur	unter 30	25	2	39,77	0,49	9,75	12,14	1 684
	30 - 40	35	6	41,18	2,10	11,91	13,88	2 131
	40 - 50	44	9	39,90	0,75	10,85	11,56	1 880
	50 und mehr	54	15	41,61	2,37	10,84	8,03	1 960
	<b>zusammen</b>	<b>39</b>	<b>8</b>	<b>40,50</b>	<b>1,33</b>	<b>10,91</b>	<b>11,70</b>	<b>1 920</b>
Fachhochschul-, Universitätsabschluss	unter 30	(26)	(2)	(41,15)	(1,51)	(10,62)	(14,64)	(1 899)
	30 - 40	(35)	(4)	(39,75)	(0,60)	(10,50)	(10,95)	(1 814)
	40 - 50	46	7	41,25	1,55	10,29	10,19	1 844
	50 und mehr	54	12	42,49	2,54	10,04	9,84	1 853
	<b>zusammen</b>	<b>46</b>	<b>8</b>	<b>41,45</b>	<b>1,76</b>	<b>10,24</b>	<b>10,20</b>	<b>1 844</b>
Ohne Angabe / Ausbildung unbekannt	unter 30	25	2	40,62	1,19	8,12	7,83	1 433
	30 - 40	35	5	40,95	1,45	8,88	8,08	1 580
	40 - 50	45	6	40,96	1,44	8,84	7,87	1 574
	50 und mehr	54	7	41,81	2,10	8,21	6,92	1 491
	<b>zusammen</b>	<b>40</b>	<b>5</b>	<b>41,07</b>	<b>1,53</b>	<b>8,61</b>	<b>7,67</b>	<b>1 537</b>
<b>Insgesamt</b>	unter 30	25	3	40,33	1,00	8,75	9,46	1 533
	30 - 40	35	6	40,51	1,11	9,94	10,03	1 750
	40 - 50	45	9	40,53	1,12	9,71	9,60	1 710
	50 und mehr	54	12	40,75	1,26	9,31	8,90	1 648
	<b>insgesamt</b>	<b>40</b>	<b>7</b>	<b>40,53</b>	<b>1,12</b>	<b>9,53</b>	<b>9,56</b>	<b>1 679</b>

Noch: 12. Bruttostunden- und Bruttomonatsverdienste, durchschnittliches Alter und Dauer der Unternehmenszugehörigkeit der Arbeiter aller erfassten Wirtschaftszweige im Oktober 2001 nach Ausbildung und Alter

Ausbildung	Alter von ... bis unter ... Jahren	Durch- schnitt- liches Alter	Dauer der Unter- nehmens- zugehö- rigkeit	Bezahlte Wochen- arbeitszeit		Bruttostunden- verdienst		Brutto- monats- ver- dienst
				ins- gesamt	darunter für Mehrarbeit	ins- gesamt	darunter für Mehrarbeit	
				Stunden		€		
<b>vollzeitbeschäftigte Männer</b>								
Volks-, Haupt- oder Realschulabschluss	unter 30	25	3	40,44	1,09	9,01	9,71	1 582
	30 - 40	35	6	40,59	1,15	10,31	10,46	1 818
	40 - 50	45	9	40,64	1,24	10,17	10,02	1 795
	50 und mehr	54	14	40,80	1,31	9,76	9,43	1 730
	<b>zusammen</b>	<b>40</b>	<b>8</b>	<b>40,62</b>	<b>1,20</b>	<b>9,92</b>	<b>9,98</b>	<b>1 750</b>
Abitur	unter 30	26	2	40,09	0,61	10,03	12,63	1 748
	30 - 40	35	6	41,28	2,29	12,11	13,88	2 172
	40 - 50	44	10	40,08	1,06	12,08	11,59	2 104
	50 und mehr	54	16	40,95	1,76	11,23	8,53	1 998
	<b>zusammen</b>	<b>39</b>	<b>8</b>	<b>40,64</b>	<b>1,51</b>	<b>11,54</b>	<b>12,23</b>	<b>2 038</b>
Fachhochschul-, Universitätsabschluss	unter 30	/	/	/	/	/	/	/
	30 - 40	(34)	(4)	(40,52)	(0,85)	(9,90)	(11,31)	(1 743)
	40 - 50	46	8	41,34	1,64	10,62	10,70	1 907
	50 und mehr	54	12	42,40	2,45	10,27	10,02	1 891
	<b>zusammen</b>	<b>48</b>	<b>9</b>	<b>41,75</b>	<b>1,94</b>	<b>10,35</b>	<b>10,51</b>	<b>1 878</b>
Ohne Angabe / Ausbildung unbekannt	unter 30	25	2	40,69	1,34	8,45	7,83	1 493
	30 - 40	35	5	41,27	1,75	9,15	8,12	1 641
	40 - 50	44	6	41,29	1,70	9,36	8,13	1 679
	50 und mehr	54	7	42,36	2,53	8,67	7,05	1 596
	<b>zusammen</b>	<b>40</b>	<b>5</b>	<b>41,40</b>	<b>1,82</b>	<b>9,00</b>	<b>7,80</b>	<b>1 620</b>
<b>Insgesamt</b>	unter 30	25	3	40,46	1,11	8,97	9,57	1 578
	30 - 40	35	6	40,66	1,22	10,21	10,20	1 805
	40 - 50	45	9	40,69	1,27	10,12	9,84	1 789
	50 und mehr	54	13	40,96	1,44	9,68	9,07	1 722
	<b>insgesamt</b>	<b>40</b>	<b>8</b>	<b>40,69</b>	<b>1,26</b>	<b>9,85</b>	<b>9,74</b>	<b>1 742</b>

Noch: 12. Bruttostunden- und Bruttomonatsverdienste, durchschnittliches Alter und Dauer der Unternehmenszugehörigkeit der Arbeiter aller erfassten Wirtschaftszweige im Oktober 2001 nach Ausbildung und Alter

Ausbildung	Alter von ... bis unter ... Jahren	Durch- schnitt- liches Alter	Dauer der Unter- nehmens- zugehö- rigkeit	Bezahlte Wochen- arbeitszeit		Bruttostunden- verdienst		Brutto- monats- ver- dienst
				ins- gesamt	darunter für Mehrarbeit	ins- gesamt	darunter für Mehrarbeit	
				Stunden		€		
<b>vollzeitbeschäftigte Frauen</b>								
Volks-, Haupt- oder Realschulabschluss	unter 30	24	3	39,54	0,41	7,55	7,94	1 296
	30 - 40	36	5	39,80	0,62	8,55	8,18	1 479
	40 - 50	45	8	39,88	0,51	8,26	7,83	1 431
	50 und mehr	53	10	39,87	0,50	7,97	7,43	1 380
	<b>zusammen</b>	<b>41</b>	<b>7</b>	<b>39,81</b>	<b>0,52</b>	<b>8,17</b>	<b>7,87</b>	<b>1 413</b>
Abitur	unter 30	24	2	39,10	0,26	9,13	9,70	1 552
	30 - 40	(34)	(6)	(40,00)	-	(9,60)	-	(1 668)
	40 - 50	43	5	39,50	0,03	7,99	8,51	1 371
	50 und mehr	/	/	/	/	/	/	/
	<b>zusammen</b>	<b>37</b>	<b>4</b>	<b>40,00</b>	<b>0,68</b>	<b>8,57</b>	<b>7,43</b>	<b>1 490</b>
Fachhochschul-, Universitätsabschluss	unter 30	/	/	/	/	/	/	/
	30 - 40	(36)	(5)	(38,59)	(0,22)	(11,45)	(8,94)	(1 921)
	40 - 50	45	6	40,82	1,11	8,74	6,64	1 551
	50 und mehr	52	8	43,49	3,49	7,66	8,50	1 447
	<b>zusammen</b>	<b>41</b>	<b>5</b>	<b>40,24</b>	<b>1,04</b>	<b>9,76</b>	<b>7,91</b>	<b>1 706</b>
Ohne Angabe / Ausbildung unbekannt	unter 30	25	2	40,34	0,64	6,95	7,84	1 218
	30 - 40	35	3	39,51	0,14	7,64	5,85	1 312
	40 - 50	45	5	40,09	0,78	7,47	6,43	1 302
	50 und mehr	54	6	40,06	0,73	6,64	5,48	1 155
	<b>zusammen</b>	<b>41</b>	<b>4</b>	<b>39,97</b>	<b>0,58</b>	<b>7,27</b>	<b>6,38</b>	<b>1 262</b>
<b>Insgesamt</b>	unter 30	24	3	39,62	0,43	7,53	7,95	1 295
	30 - 40	35	5	39,76	0,56	8,48	8,12	1 465
	40 - 50	45	7	39,91	0,54	8,17	7,58	1 416
	50 und mehr	53	9	39,93	0,56	7,82	7,18	1 357
	<b>insgesamt</b>	<b>41</b>	<b>7</b>	<b>39,83</b>	<b>0,53</b>	<b>8,08</b>	<b>7,68</b>	<b>1 399</b>

Noch: 12. Bruttostunden- und Bruttomonatsverdienste, durchschnittliches Alter und Dauer der Unternehmenszugehörigkeit der Arbeiter aller erfassten Wirtschaftszweige im Oktober 2001 nach Ausbildung und Alter

Ausbildung	Alter von ... bis unter ... Jahren	Durch- schnitt- liches Alter	Dauer der Unter- nehmens- zugehö- rigkeit	Bezahlte Wochen- arbeitszeit		Bruttostunden- verdienst		Brutto- monats- ver- dienst
				ins- gesamt	darunter für Mehrarbeit	ins- gesamt	darunter für Mehrarbeit	
				Stunden		€		
<b>teilzeitbeschäftigte Frauen</b>								
Volks-, Haupt- oder Realschulabschluss	unter 30	25	3	30,48	1,93	7,84	6,84	1 039
	30 - 40	35	6	30,15	1,43	7,73	6,33	1 012
	40 - 50	45	7	29,40	1,00	7,80	6,75	996
	50 und mehr	54	8	28,26	0,63	7,39	6,31	908
	<b>zusammen</b>	<b>43</b>	<b>7</b>	<b>29,38</b>	<b>1,10</b>	<b>7,67</b>	<b>6,53</b>	<b>980</b>
Abitur	unter 30	/	/	/	/	/	/	/
	30 - 40	/	/	/	/	/	/	/
	40 - 50	.	.	.	.	.	.	.
	50 und mehr	.	.	.	.	.	.	.
	<b>zusammen</b>	<b>/</b>	<b>/</b>	<b>/</b>	<b>/</b>	<b>/</b>	<b>/</b>	<b>/</b>
Fachhochschul-, Universitätsabschluss	unter 30	-	-	-	-	-	-	-
	30 - 40	.	.	.	.	.	.	.
	40 - 50	.	.	.	.	.	.	.
	50 und mehr	.	.	.	.	.	.	.
	<b>zusammen</b>	<b>/</b>	<b>/</b>	<b>/</b>	<b>/</b>	<b>/</b>	<b>/</b>	<b>/</b>
Ohne Angabe / Ausbildung unbekannt	unter 30	25	2	28,57	3,12	6,87	7,17	852
	30 - 40	35	3	29,39	3,25	6,72	6,49	858
	40 - 50	45	3	27,45	2,50	6,68	6,40	796
	50 und mehr	55	3	27,78	2,97	6,41	6,10	773
	<b>zusammen</b>	<b>43</b>	<b>3</b>	<b>28,20</b>	<b>2,91</b>	<b>6,63</b>	<b>6,43</b>	<b>813</b>
<b>Insgesamt</b>	unter 30	25	3	29,13	2,38	7,43	7,03	940
	30 - 40	35	5	29,82	2,07	7,38	6,42	956
	40 - 50	45	5	28,71	1,53	7,43	6,55	927
	50 und mehr	54	7	28,06	1,53	7,04	6,21	858
	<b>insgesamt</b>	<b>43</b>	<b>5</b>	<b>28,88</b>	<b>1,76</b>	<b>7,31</b>	<b>6,48</b>	<b>917</b>

**12.1. Bruttostunden- und Bruttomonatsverdienste, durchschnittliches Alter und Dauer der Unternehmenszugehörigkeit der Arbeiter im Produzierenden Gewerbe, Handel; Instandhaltung und Reparatur von Kraftfahrzeugen und Gebrauchsgütern, Kredit- und Versicherungsgewerbe im Oktober 2001 nach Ausbildung und Alter**

Ausbildung	Alter von ... bis unter ... Jahren	Durch- schnitt- liches Alter	Dauer der Unter- nehmens- zugehö- rigkeit	Bezahlte Wochen- arbeitszeit		Bruttostunden- verdienst		Brutto- monats- ver- dienst
				ins- gesamt	darunter für Mehrarbeit	ins- gesamt	darunter für Mehrarbeit	
				Stunden		€		
<b>Vollzeitbeschäftigte insgesamt</b>								
Volks-, Haupt- oder Realschulabschluss	unter 30	25	3	40,43	0,90	9,13	10,38	1 604
	30 - 40	35	6	40,41	0,92	10,20	11,12	1 790
	40 - 50	45	9	40,35	0,87	9,93	10,93	1 741
	50 und mehr	54	13	40,36	0,85	9,58	10,77	1 680
	<b>zusammen</b>	<b>40</b>	<b>8</b>	<b>40,38</b>	<b>0,89</b>	<b>9,80</b>	<b>10,86</b>	<b>1 720</b>
Abitur	unter 30	26	3	39,75	0,58	10,07	12,14	1 740
	30 - 40	35	6	41,18	2,15	12,01	13,92	2 149
	40 - 50	44	9	39,53	0,46	11,04	11,69	1 896
	50 und mehr	(54)	(16)	(40,92)	(1,86)	(11,24)	(9,07)	(1 998)
	<b>zusammen</b>	<b>38</b>	<b>8</b>	<b>40,27</b>	<b>1,20</b>	<b>11,16</b>	<b>12,38</b>	<b>1 954</b>
Fachhochschul-, Universitätsabschluss	unter 30	(26)	(2)	(41,15)	(1,51)	(10,62)	(14,64)	(1 899)
	30 - 40	(35)	(4)	(40,12)	(0,71)	(10,30)	(10,95)	(1 795)
	40 - 50	46	7	40,58	1,00	10,57	11,32	1 863
	50 und mehr	(54)	(13)	(40,73)	(1,30)	(10,99)	(13,82)	(1 946)
	<b>zusammen</b>	<b>46</b>	<b>9</b>	<b>40,57</b>	<b>1,08</b>	<b>10,68</b>	<b>12,63</b>	<b>1 883</b>
Ohne Angabe / Ausbildung unbekannt	unter 30	26	3	40,33	0,67	8,56	9,31	1 500
	30 - 40	35	5	40,59	1,07	9,44	9,61	1 665
	40 - 50	45	7	40,43	0,91	9,29	9,24	1 631
	50 und mehr	54	8	40,12	0,50	8,96	10,28	1 562
	<b>zusammen</b>	<b>41</b>	<b>6</b>	<b>40,41</b>	<b>0,85</b>	<b>9,17</b>	<b>9,52</b>	<b>1 611</b>
<b>Insgesamt</b>	unter 30	25	3	40,42	0,89	9,11	10,36	1 600
	30 - 40	35	6	40,43	0,94	10,15	11,04	1 783
	40 - 50	45	9	40,35	0,87	9,89	10,80	1 735
	50 und mehr	54	13	40,35	0,83	9,56	10,78	1 676
	<b>insgesamt</b>	<b>40</b>	<b>8</b>	<b>40,39</b>	<b>0,89</b>	<b>9,77</b>	<b>10,80</b>	<b>1 715</b>



Noch: 12.1. Bruttostunden- und Bruttomonatsverdienste, durchschnittliches Alter und Dauer der Unternehmenszugehörigkeit der Arbeiter im Produzierenden Gewerbe, Handel; Instandhaltung und Reparatur von Kraftfahrzeugen und Gebrauchsgütern, Kredit- und Versicherungsgewerbe im Oktober 2001 nach Ausbildung und Alter

Ausbildung	Alter von ... bis unter ... Jahren	Durch- schnitt- liches Alter	Dauer der Unter- nehmens- zugehö- rigkeit	Bezahlte Wochen- arbeitszeit		Bruttostunden- verdienst		Brutto- monats- ver- dienst
				ins- gesamt	darunter für Mehrarbeit	ins- gesamt	darunter für Mehrarbeit	
				Stunden		€		
<b>vollzeitbeschäftigte Männer</b>								
Volks-, Haupt- oder Realschulabschluss	unter 30	25	3	40,52	0,97	9,33	10,54	1 643
	30 - 40	35	6	40,51	0,99	10,53	11,38	1 854
	40 - 50	45	9	40,42	0,95	10,42	11,33	1 830
	50 und mehr	54	14	40,50	0,95	10,01	11,05	1 762
	<b>zusammen</b>	<b>40</b>	<b>8</b>	<b>40,48</b>	<b>0,97</b>	<b>10,18</b>	<b>11,15</b>	<b>1 790</b>
Abitur	unter 30	(26)	(3)	(40,10)	(0,63)	(10,08)	(12,63)	(1 757)
	30 - 40	35	6	41,26	2,31	12,15	13,92	2 178
	40 - 50	44	11	39,55	0,67	12,55	11,75	2 157
	50 und mehr	(54)	(16)	(39,99)	(1,01)	(11,81)	(11,35)	(2 052)
	<b>zusammen</b>	<b>38</b>	<b>8</b>	<b>40,34</b>	<b>1,30</b>	<b>11,78</b>	<b>13,17</b>	<b>2 065</b>
Fachhochschul-, Universitätsabschluss	unter 30	/	/	/	/	/	/	/
	30 - 40	(34)	(5)	(40,64)	(0,91)	(9,52)	(11,31)	(1 681)
	40 - 50	46	7	40,52	0,98	11,01	12,61	1 939
	50 und mehr	(54)	(14)	(40,39)	(1,03)	(11,43)	(15,99)	(2 006)
	<b>zusammen</b>	<b>47</b>	<b>9</b>	<b>40,56</b>	<b>1,06</b>	<b>10,94</b>	<b>14,01</b>	<b>1 928</b>
Ohne Angabe / Ausbildung unbekannt	unter 30	26	2	40,41	0,71	8,66	9,38	1 520
	30 - 40	35	5	40,89	1,28	9,69	9,60	1 722
	40 - 50	44	8	40,71	1,08	9,75	9,51	1 724
	50 und mehr	54	9	40,36	0,61	9,57	10,32	1 679
	<b>zusammen</b>	<b>40</b>	<b>6</b>	<b>40,66</b>	<b>1,01</b>	<b>9,54</b>	<b>9,63</b>	<b>1 685</b>
<b>Insgesamt</b>	unter 30	25	3	40,51	0,95	9,30	10,52	1 637
	30 - 40	35	6	40,55	1,02	10,48	11,26	1 846
	40 - 50	45	9	40,43	0,96	10,39	11,19	1 826
	50 und mehr	54	14	40,48	0,93	10,01	11,09	1 761
	<b>insgesamt</b>	<b>40</b>	<b>8</b>	<b>40,49</b>	<b>0,97</b>	<b>10,15</b>	<b>11,08</b>	<b>1 786</b>

Noch: 12.1. Bruttostunden- und Bruttomonatsverdienste, durchschnittliches Alter und Dauer der Unternehmenszugehörigkeit der Arbeiter im Produzierenden Gewerbe, Handel; Instandhaltung und Reparatur von Kraftfahrzeugen und Gebrauchsgütern, Kredit- und Versicherungsgewerbe im Oktober 2001 nach Ausbildung und Alter

Ausbildung	Alter von ... bis unter ... Jahren	Durch- schnitt- liches Alter	Dauer der Unter- nehmens- zugehö- rigkeit	Bezahlte Wochen- arbeitszeit		Bruttostunden- verdienst		Brutto- monats- ver- dienst
				ins- gesamt	darunter für Mehrarbeit	ins- gesamt	darunter für Mehrarbeit	
				Stunden		€		
<b>vollzeitbeschäftigte Frauen</b>								
Volks-, Haupt- oder Realschulabschluss	unter 30	25	3	39,89	0,47	7,81	8,31	1 354
	30 - 40	36	5	39,84	0,55	8,29	8,55	1 435
	40 - 50	45	8	40,05	0,54	7,90	8,02	1 375
	50 und mehr	54	10	39,82	0,43	7,82	8,21	1 353
	<b>zusammen</b>	<b>41</b>	<b>7</b>	<b>39,92</b>	<b>0,51</b>	<b>7,98</b>	<b>8,25</b>	<b>1 384</b>
Abitur	unter 30	(24)	(3)	(38,58)	(0,42)	(10,04)	(9,70)	(1 683)
	30 - 40	(34)	(6)	(40,03)	-	(10,13)	-	(1 761)
	40 - 50	43	5	39,50	0,03	7,99	8,51	1 371
	50 und mehr	/	/	/	/	/	/	/
	<b>zusammen</b>	<b>39</b>	<b>5</b>	<b>40,02</b>	<b>0,80</b>	<b>8,73</b>	<b>7,43</b>	<b>1 517</b>
Fachhochschul-, Universitätsabschluss	unter 30	/	/	/	/	/	/	/
	30 - 40	(37)	(3)	(39,11)	(0,31)	(11,87)	(8,94)	(2 018)
	40 - 50	45	6	40,82	1,11	8,74	6,64	1 551
	50 und mehr	52	8	43,49	3,49	7,66	8,50	1 447
	<b>zusammen</b>	<b>(42)</b>	<b>(5)</b>	<b>(40,61)</b>	<b>(1,18)</b>	<b>(9,69)</b>	<b>(7,91)</b>	<b>(1 710)</b>
Ohne Angabe / Ausbildung unbekannt	unter 30	(26)	(3)	(39,89)	(0,49)	(8,03)	(8,83)	(1 392)
	30 - 40	35	4	39,09	0,02	8,11	10,14	1 378
	40 - 50	45	5	39,63	0,44	7,91	7,34	1 362
	50 und mehr	54	7	39,41	0,16	7,09	9,84	1 214
	<b>zusammen</b>	<b>42</b>	<b>5</b>	<b>39,47</b>	<b>0,28</b>	<b>7,79</b>	<b>8,00</b>	<b>1 335</b>
<b>Insgesamt</b>	unter 30	25	3	39,86	0,47	7,88	8,37	1 365
	30 - 40	36	5	39,77	0,50	8,31	8,56	1 437
	40 - 50	45	7	40,00	0,53	7,91	7,95	1 375
	50 und mehr	54	9	39,84	0,45	7,75	8,19	1 342
	<b>insgesamt</b>	<b>42</b>	<b>7</b>	<b>39,88</b>	<b>0,49</b>	<b>7,98</b>	<b>8,22</b>	<b>1 383</b>

Noch: 12.1. Bruttostunden- und Bruttomonatsverdienste, durchschnittliches Alter und Dauer der Unternehmenszugehörigkeit der Arbeiter im Produzierenden Gewerbe, Handel; Instandhaltung und Reparatur von Kraftfahrzeugen und Gebrauchsgütern, Kredit- und Versicherungsgewerbe im Oktober 2001 nach Ausbildung und Alter

Ausbildung	Alter von ... bis unter ... Jahren	Durch- schnitt- liches Alter	Dauer der Unter- nehmens- zugehö- rigkeit	Bezahlte Wochen- arbeitszeit		Bruttostunden- verdienst		Brutto- monats- ver- dienst
				ins- gesamt	darunter für Mehrarbeit	ins- gesamt	darunter für Mehrarbeit	
				Stunden		€		
<b>teilzeitbeschäftigte Frauen</b>								
Volks-, Haupt- oder Realschulabschluss	unter 30	(26)	(3)	(31,87)	(0,65)	(7,87)	(11,23)	(1 089)
	30 - 40	35	6	29,80	0,66	7,37	6,29	954
	40 - 50	45	6	30,40	0,72	7,58	7,31	1 001
	50 und mehr	54	8	28,28	0,41	7,09	6,68	871
	<b>zusammen</b>	<b>44</b>	<b>6</b>	<b>29,62</b>	<b>0,60</b>	<b>7,39</b>	<b>7,13</b>	<b>951</b>
Abitur	unter 30	.	.	.	.	.	.	.
	30 - 40	/	/	/	/	/	/	/
	40 - 50	.	.	.	.	.	.	.
	50 und mehr	.	.	.	.	.	.	.
	<b>zusammen</b>	<b>/</b>	<b>/</b>	<b>/</b>	<b>/</b>	<b>/</b>	<b>/</b>	<b>/</b>
Fachhochschul-, Universitätsabschluss	unter 30	-	-	-	-	-	-	-
	30 - 40	-	-	-	-	-	-	-
	40 - 50	.	.	.	.	.	.	.
	50 und mehr	-	-	-	-	-	-	-
	<b>zusammen</b>	<b>.</b>	<b>.</b>	<b>.</b>	<b>.</b>	<b>.</b>	<b>.</b>	<b>.</b>
Ohne Angabe / Ausbildung unbekannt	unter 30	/	/	/	/	/	/	/
	30 - 40	(35)	(4)	(30,46)	(3,53)	(7,24)	(7,35)	( 958)
	40 - 50	(46)	(5)	(29,15)	(0,28)	(7,27)	(10,00)	( 921)
	50 und mehr	(54)	(5)	(27,68)	(1,65)	(6,23)	(5,81)	( 749)
	<b>zusammen</b>	<b>(42)</b>	<b>(4)</b>	<b>(29,74)</b>	<b>(3,11)</b>	<b>(6,98)</b>	<b>(7,44)</b>	<b>( 901)</b>
<b>Insgesamt</b>	unter 30	(26)	(3)	(32,43)	(2,37)	(7,91)	(9,22)	(1 115)
	30 - 40	35	5	29,83	1,26	7,36	6,92	954
	40 - 50	45	6	30,34	0,70	7,60	7,36	1 002
	50 und mehr	54	7	28,18	0,62	6,99	6,56	856
	<b>insgesamt</b>	<b>44</b>	<b>6</b>	<b>29,60</b>	<b>0,94</b>	<b>7,35</b>	<b>7,31</b>	<b>946</b>

**12.2. Bruttostunden- und Bruttomonatsverdienste, durchschnittliches Alter und Dauer der Unternehmenszugehörigkeit der Arbeiter im Gastgewerbe, Verkehr und Nachrichtenübermittlung, Grundstücks- und Wohnungswesen, Vermietung beweglicher Sachen, Erbringung von Dienstleistungen überwiegend für Unternehmen im Oktober 2001 nach Ausbildung und Alter**

Ausbildung	Alter von ... bis unter ... Jahren	Durch- schnitt- liches Alter	Dauer der Unter- nehmens- zugehö- rigkeit	Bezahlte Wochen- arbeitszeit		Bruttostunden- verdienst		Brutto- monats- ver- dienst
				ins- gesamt	darunter für Mehrarbeit	ins- gesamt	darunter für Mehrarbeit	
				Stunden		€		
<b>Vollzeitbeschäftigte insgesamt</b>								
Volks-, Haupt- oder Realschulabschluss	unter 30	25	2	39,68	1,41	7,14	7,20	1 231
	30 - 40	35	6	40,80	1,94	9,12	7,82	1 617
	40 - 50	44	9	41,25	2,29	8,96	7,46	1 607
	50 und mehr	54	11	41,93	2,72	8,53	6,79	1 554
	<b>zusammen</b>	<b>40</b>	<b>7</b>	<b>40,95</b>	<b>2,10</b>	<b>8,57</b>	<b>7,35</b>	<b>1 525</b>
Abitur	unter 30	24	1	39,90	-	7,94	-	1 377
	30 - 40	/	/	/	/	/	/	/
	40 - 50	/	/	/	/	/	/	/
	50 und mehr	/	/	/	/	/	/	/
	<b>zusammen</b>	<b>(39)</b>	<b>(6)</b>	<b>(42,41)</b>	<b>(2,43)</b>	<b>(8,88)</b>	<b>(8,86)</b>	<b>(1 636)</b>
Fachhochschul-, Universitätsabschluss	unter 30	-	-	-	-	-	-	-
	30 - 40	/	/	/	/	/	/	/
	40 - 50	(45)	(9)	(47,55)	(6,65)	(8,07)	(8,58)	(1 667)
	50 und mehr	(57)	(7)	(49,43)	(7,40)	(6,93)	(7,10)	(1 489)
	<b>zusammen</b>	<b>(49)</b>	<b>(8)</b>	<b>(46,54)</b>	<b>(5,68)</b>	<b>(8,01)</b>	<b>(7,50)</b>	<b>(1 620)</b>
Ohne Angabe / Ausbildung unbekannt	unter 30	25	2	41,03	1,92	7,51	7,09	1 339
	30 - 40	35	3	41,74	2,29	7,67	6,48	1 392
	40 - 50	45	3	42,51	2,98	7,60	6,64	1 405
	50 und mehr	55	3	45,40	5,51	6,79	6,28	1 340
	<b>zusammen</b>	<b>39</b>	<b>3</b>	<b>42,54</b>	<b>3,05</b>	<b>7,43</b>	<b>6,53</b>	<b>1 373</b>
<b>Insgesamt</b>	unter 30	25	2	39,92	1,49	7,21	7,18	1 251
	30 - 40	35	5	40,97	2,00	8,86	7,54	1 577
	40 - 50	44	8	41,46	2,41	8,77	7,36	1 579
	50 und mehr	54	10	42,63	3,26	8,20	6,65	1 519
	<b>insgesamt</b>	<b>40</b>	<b>6</b>	<b>41,25</b>	<b>2,28</b>	<b>8,37</b>	<b>7,18</b>	<b>1 501</b>

Noch: 12.2. Bruttostunden- und Bruttomonatsverdienste, durchschnittliches Alter und Dauer der Unternehmenszugehörigkeit der Arbeiter im Gastgewerbe, Verkehr und Nachrichtenübermittlung, Grundstücks- und Wohnungswesen, Vermietung beweglicher Sachen, Erbringung von Dienstleistungen überwiegend für Unternehmen im Oktober 2001 nach Ausbildung und Alter

Ausbildung	Alter von ... bis unter ... Jahren	Durchschnittliches Alter	Dauer der Unternehmens- zugehörigkeit	Bezahlte Wochen- arbeitszeit		Bruttostunden- verdienst		Brutto- monats- ver- dienst
				ins- gesamt	darunter für Mehrarbeit	ins- gesamt	darunter für Mehrarbeit	
				Stunden		€		
<b>vollzeitbeschäftigte Männer</b>								
Volks-, Haupt- oder Realschulabschluss	unter 30	25	1	40,01	1,74	7,25	7,26	1 260
	30 - 40	35	5	41,07	2,16	8,96	7,88	1 599
	40 - 50	45	8	41,96	2,94	8,69	7,50	1 584
	50 und mehr	54	12	42,38	3,17	8,48	6,88	1 561
	<b>zusammen</b>	<b>40</b>	<b>7</b>	<b>41,39</b>	<b>2,52</b>	<b>8,45</b>	<b>7,40</b>	<b>1 520</b>
Abitur	unter 30	.	.	.	.	.	.	.
	30 - 40	(34)	(4)	(41,71)	(1,69)	(11,31)	(12,70)	(2 049)
	40 - 50	/	/	/	/	/	/	/
	50 und mehr	/	/	/	/	/	/	/
	<b>zusammen</b>	<b>(45)</b>	<b>(8)</b>	<b>(43,62)</b>	<b>(3,59)</b>	<b>(9,36)</b>	<b>(8,86)</b>	<b>(1 775)</b>
Fachhochschul-, Universitätsabschluss	unter 30	-	-	-	-	-	-	-
	30 - 40	.	.	.	.	.	.	.
	40 - 50	(45)	(9)	(47,55)	(6,65)	(8,07)	(8,58)	(1 667)
	50 und mehr	(57)	(7)	(49,43)	(7,40)	(6,93)	(7,10)	(1 489)
	<b>zusammen</b>	<b>(52)</b>	<b>(7)</b>	<b>(48,23)</b>	<b>(6,72)</b>	<b>(7,68)</b>	<b>(7,50)</b>	<b>(1 609)</b>
Ohne Angabe / Ausbildung unbekannt	unter 30	25	2	41,19	2,43	8,09	7,05	1 448
	30 - 40	35	4	42,20	2,87	7,89	6,52	1 447
	40 - 50	45	2	43,25	3,75	8,13	6,81	1 528
	50 und mehr	55	3	46,38	6,41	7,09	6,42	1 429
	<b>zusammen</b>	<b>40</b>	<b>3</b>	<b>43,16</b>	<b>3,77</b>	<b>7,80</b>	<b>6,62</b>	<b>1 462</b>
<b>Insgesamt</b>	unter 30	25	1	40,20	1,84	7,39	7,21	1 291
	30 - 40	35	5	41,27	2,28	8,78	7,59	1 575
	40 - 50	45	8	42,16	3,07	8,62	7,43	1 578
	50 und mehr	54	10	43,18	3,79	8,21	6,75	1 540
	<b>insgesamt</b>	<b>40</b>	<b>6</b>	<b>41,72</b>	<b>2,74</b>	<b>8,34</b>	<b>7,25</b>	<b>1 512</b>

Noch: 12.2. Bruttostunden- und Bruttomonatsverdienste, durchschnittliches Alter und Dauer der Unternehmenszugehörigkeit der Arbeiter im Gastgewerbe, Verkehr und Nachrichtenübermittlung, Grundstücks- und Wohnungswesen, Vermietung beweglicher Sachen, Erbringung von Dienstleistungen überwiegend für Unternehmen im Oktober 2001 nach Ausbildung und Alter

Ausbildung	Alter von ... bis unter ... Jahren	Durch- schnitt- liches Alter	Dauer der Unter- nehmens- zugehö- rigkeit	Bezahlte Wochen- arbeitszeit		Bruttostunden- verdienst		Brutto- monats- ver- dienst
				ins- gesamt	darunter für Mehrarbeit	ins- gesamt	darunter für Mehrarbeit	
				Stunden		€		
<b>vollzeitbeschäftigte Frauen</b>								
Volks-, Haupt- oder Realschulabschluss	unter 30	24	2	38,49	0,24	6,73	5,77	1 125
	30 - 40	35	8	39,60	0,95	9,87	7,10	1 698
	40 - 50	44	9	39,18	0,39	9,83	6,68	1 674
	50 und mehr	53	10	40,10	0,88	8,75	5,47	1 525
	<b>zusammen</b>	<b>39</b>	<b>8</b>	<b>39,31</b>	<b>0,58</b>	<b>9,03</b>	<b>6,43</b>	<b>1 542</b>
Abitur	unter 30	24	1	39,89	-	7,81	-	1 354
	30 - 40	.	.	.	.	.	.	.
	40 - 50	-	-	-	-	-	-	-
	50 und mehr	-	-	-	-	-	-	-
	<b>zusammen</b>	<b>25</b>	<b>1</b>	<b>39,89</b>	<b>-</b>	<b>7,77</b>	<b>-</b>	<b>1 347</b>
Fachhochschul-, Universitätsabschluss	unter 30	-	-	-	-	-	-	-
	30 - 40	.	.	.	.	.	.	.
	40 - 50	-	-	-	-	-	-	-
	50 und mehr	-	-	-	-	-	-	-
	<b>zusammen</b>	<b>.</b>	<b>.</b>	<b>.</b>	<b>.</b>	<b>.</b>	<b>.</b>	<b>.</b>
Ohne Angabe / Ausbildung unbekannt	unter 30	24	1	40,67	0,75	6,17	7,36	1 090
	30 - 40	35	3	40,21	0,33	6,89	5,35	1 204
	40 - 50	45	3	41,11	1,52	6,55	5,84	1 169
	50 und mehr	54	4	41,72	2,16	5,56	4,65	1 008
	<b>zusammen</b>	<b>39</b>	<b>3</b>	<b>40,85</b>	<b>1,11</b>	<b>6,39</b>	<b>5,68</b>	<b>1 134</b>
<b>Insgesamt</b>	unter 30	24	2	39,02	0,35	6,63	6,54	1 124
	30 - 40	35	7	39,71	0,80	9,20	6,94	1 587
	40 - 50	44	8	39,53	0,59	9,21	6,29	1 583
	50 und mehr	53	9	40,39	1,11	8,16	5,18	1 433
	<b>insgesamt</b>	<b>39</b>	<b>7</b>	<b>39,62</b>	<b>0,68</b>	<b>8,48</b>	<b>6,19</b>	<b>1 460</b>

Noch: 12.2. Bruttostunden- und Bruttomonatsverdienste, durchschnittliches Alter und Dauer der Unternehmenszugehörigkeit der Arbeiter im Gastgewerbe, Verkehr und Nachrichtenübermittlung, Grundstücks- und Wohnungswesen, Vermietung beweglicher Sachen, Erbringung von Dienstleistungen überwiegend für Unternehmen im Oktober 2001 nach Ausbildung und Alter

Ausbildung	Alter von ... bis unter ... Jahren	Durchschnittliches Alter	Dauer der Unternehmens- zugehörigkeit	Bezahlte Wochen- arbeitszeit		Bruttostunden- verdienst		Brutto- monats- ver- dienst
				ins- gesamt	darunter für Mehrarbeit	ins- gesamt	darunter für Mehrarbeit	
				Stunden		€		
<b>teilzeitbeschäftigte Frauen</b>								
Volks-, Haupt- oder Realschulabschluss	unter 30	25	4	29,30	3,02	7,82	6,03	996
	30 - 40	36	6	30,59	2,41	8,16	6,34	1 085
	40 - 50	45	7	27,93	1,42	8,15	6,33	989
	50 und mehr	54	11	28,20	1,27	8,26	5,97	1 013
	<b>zusammen</b>	<b>41</b>	<b>7</b>	<b>29,01</b>	<b>1,90</b>	<b>8,14</b>	<b>6,24</b>	<b>1 026</b>
Abitur	unter 30	.	.	.	.	.	.	.
	30 - 40	.	.	.	.	.	.	.
	40 - 50	-	-	-	-	-	-	-
	50 und mehr	-	-	-	-	-	-	-
	<b>zusammen</b>	<b>(24)</b>	<b>(2)</b>	<b>(14,68)</b>	<b>-</b>	<b>(6,88)</b>	<b>-</b>	<b>( 439)</b>
Fachhochschul-, Universitätsabschluss	unter 30	-	-	-	-	-	-	-
	30 - 40	.	.	.	.	.	.	.
	40 - 50	-	-	-	-	-	-	-
	50 und mehr	.	.	.	.	.	.	.
	<b>zusammen</b>	<b>.</b>	<b>.</b>	<b>.</b>	<b>.</b>	<b>.</b>	<b>.</b>	<b>.</b>
Ohne Angabe / Ausbildung unbekannt	unter 30	24	1	27,60	2,10	6,66	6,13	799
	30 - 40	35	2	28,99	3,14	6,51	6,13	820
	40 - 50	45	2	27,36	2,61	6,65	6,38	790
	50 und mehr	55	3	27,81	3,30	6,45	6,14	780
	<b>zusammen</b>	<b>43</b>	<b>2</b>	<b>27,90</b>	<b>2,87</b>	<b>6,56</b>	<b>6,22</b>	<b>795</b>
<b>Insgesamt</b>	unter 30	24	2	27,68	2,39	7,18	6,08	864
	30 - 40	35	4	29,80	2,75	7,40	6,22	958
	40 - 50	45	4	27,61	2,09	7,31	6,36	877
	50 und mehr	54	6	27,93	2,59	7,09	6,11	861
	<b>insgesamt</b>	<b>42</b>	<b>4</b>	<b>28,30</b>	<b>2,43</b>	<b>7,27</b>	<b>6,22</b>	<b>894</b>

### 13. Bruttomonatsverdienste der vollzeitbeschäftigten Arbeiter im Oktober 2001 nach Berufen

Nr. der Klassi- fikation	Beruf	Arbeiter	Bruttomonatsverdienst		
			insgesamt	Männer	Frauen
		Anzahl	€		
051	Gärtner, Gartenarbeiter	813	1 386	1 395	(1 355)
071	Bergleute	180	1 655	1 655	-
101	Steinbearbeiter	1 656	1 904	1 915	1 380
111	Branntsteinhersteller	999	1 927	1 951	1 631
112	Formstein-, Betonhersteller	1 343	1 661	1 661	1 624
121	Keramiker	948	1 654	1 653	1 657
132	Hohlglasmacher	86	1 594	1 666	1 279
135	Glasbearbeiter, Glasveredler	1 323	1 529	1 560	1 471
141	Chemiebetriebswerker	3 178	1 866	1 919	1 602
142	Chemielaborwerker	(212)	(1 626)	(1 826)	(1 495)
143	Gummihersteller, -verarbeiter	724	1 558	1 603	1 494
144	Vulkaniseure	379	1 530	1 532	1 325
151	Kunststoffverarbeiter	3 946	1 509	1 614	1 303
161	Papier-, Zellstoffhersteller	910	1 899	2 045	1 287
162	Verpackungsmittelhersteller	(374)	(1 419)	/	(1 260)
163	Buchbinderberufe	935	1 910	(2 171)	1 797
164	Sonstige Papierverarbeiter	(258)	(1 922)	(2 083)	(1 610)
171	Schriftsetzer	(195)	(2 193)	/	(2 168)
172	Druckstockhersteller	253	2 338	(2 306)	(2 368)
173	Buchdrucker	(282)	(2 403)	(2 405)	(2 371)
174	Flach-, Tiefdrucker	748	2 463	2 644	(1 449)
175	Spezialdrucker, Siebdrucker	144	1 665	1 684	1 577
177	Druckerhelfer	(286)	(2 556)	(2 661)	/
181	Holzaufbereiter	1 793	1 482	1 489	1 459
191	Eisen-, Metallherzeuger, Schmelzer	861	2 082	2 082	-
192	Walzer	483	1 965	1 965	-
201	Former, Kernmacher	935	2 021	2 030	1 574
202	Formgießer	459	1 793	1 934	979
203	Halbzeugputzer und sonstige Formgießer	920	1 843	1 857	1 626
211	Blechpresser, -zieher, -stanzer	1 199	1 748	1 790	(1 436)
212	Drahtverformer, -verarbeiter	436	1 777	/	1 784
213	Sonstige Metallverformer	(251)	(1 763)	(1 763)	-
221	Dreher	4 237	1 835	1 845	1 638
222	Fräser	2 321	1 944	1 944	-
223	Hobler	(74)	(2 079)	(2 079)	-
224	Bohrer	671	1 898	1 896	1 955
225	Metallschleifer	1 218	2 010	2 022	1 482
226	Übrige spanende Berufe	791	1 746	1 759	(1 433)
233	Metallvergüter	176	2 006	2 006	-
234	Galvaniseure, Metallfärber	809	1 628	1 690	1 430
235	Emaillierer, Feuerverzinker und andere Metalloberflächenveredler	(449)	(1 496)	(1 509)	1 373
241	Schweißer, Brennschneider	3 873	1 958	1 961	/
242	Löter	64	1 506	(1 533)	1 381
251	Stahlschmiede	243	2 094	2 094	-
252	Behälterbauer, Kupferschmiede und verwandte Berufe	(185)	(2 343)	(2 343)	-
261	Feinblechner	2 504	1 864	1 866	1 766
262	Rohrinstallateure	10 237	1 679	1 679	882
263	Rohrmetzbauer, Rohrschlosser	2 084	2 086	2 086	-
270	Schlosser	10 188	1 621	1 655	1 157
271	Bauschlosser	2 506	1 440	1 440	-



## Noch: 13. Bruttomonatsverdienste der vollzeitbeschäftigten Arbeiter im Oktober 2001 nach Berufen

Nr. der Klassi- fikation	Beruf	Arbeiter	Bruttomonatsverdienst		
			insgesamt	Männer	Frauen
		Anzahl	€		
272	Blech-, Kunststoffschlosser	1 021	1 566	1 579	/
273	Maschinenschlosser	4 179	2 054	2 068	(1 211)
274	Betriebs-, Reparaturschlosser	6 254	1 829	1 827	1 990
275	Stahlbauschlosser, Eisenschiffbauer	1 614	2 011	2 011	-
281	Kraftfahrzeuginstandsetzer	7 997	1 664	1 667	1 195
282	Landmaschineninstandsetzer	477	1 744	1 744	-
283	Feinmechaniker	(597)	(1 626)	(1 804)	/
285	Sonstige Mechaniker	2 846	1 839	1 875	1 463
291	Werkzeugmacher	3 566	1 824	1 825	1 404
301	Metallfeinbauer	/	/	/	1 435
311	Elektronistallateure, -monteure	14 647	1 817	1 830	1 584
312	Fernmeldemonteure, -handwerker	642	2 368	2 360	(2 989)
313	Elektromotoren-, Transformatorenbauer	469	1 692	(1 658)	(1 795)
314	Elektrogerätebauer	3 881	1 700	1 918	1 463
321	Elektrogeräte-, -teilemontierer	1 544	1 832	(1 863)	1 816
322	Sonstige Montierer	4 243	1 510	1 803	1 270
323	Metallarbeiter	5 785	1 497	1 526	1 328
331	Spinner, Spinnvorbereiter	783	1 254	(1 617)	1 130
332	Spuler, Zwirner, Seiler	794	1 344	1 836	1 265
341	Webvorbereiter	216	1 357	1 243	1 365
342	Weber	1 840	1 288	1 441	1 232
344	Maschenwarenfertiger	1 304	1 365	1 426	1 328
351	Schneider	174	1 146	-	1 146
352	Oberbekleidungsnäher	891	1 037	-	1 037
353	Wäscheschneider, Wäschenäher	224	1 234	-	1 234
356	Näher a.n.g.	836	1 098	1 397	1 088
357	Sonstige Textilverarbeiter	(98)	(1 148)	/	(1 086)
361	Textilfärber	234	1 399	1 399	1 402
362	Textilausrüster	277	1 444	1 510	(1 212)
374	Groblederwarenhersteller, Bandagisten	176	1 571	(1 586)	/
376	Lederbekleidungshersteller und sonstige Lederverarbeiter	148	1 231	1 291	1 205
391	Backwarenhersteller	1 994	1 342	1 452	1 101
392	Konditoren	932	1 287	1 336	1 246
401	Fleischer	923	1 412	1 455	(1 200)
402	Fleisch-, Wurstwarenhersteller	1 956	1 539	1 576	1 363
411	Köche	3 242	1 245	1 342	1 181
412	Fertiggerichte-, Obst-, Gemüse- konservierer, -zubereiter	1 251	1 246	1 244	1 246
422	Brauer, Mälzer	242	2 335	2 341	2 241
441	Maurer	11 817	1 702	1 702	-
442	Betonbauer	2 028	1 963	1 966	1 584
451	Zimmerer	2 337	1 718	1 762	1 218
452	Dachdecker	4 481	1 623	1 623	-
453	Gerüstbauer	2 624	1 731	1 731	-
462	Straßenbauer	1 978	1 897	1 897	-
463	Gleisbauer	370	1 814	1 814	-
466	Sonstige Tiefbauer	2 454	1 769	1 765	2 307
470	Bauhilfsarbeiter	1 102	1 781	1 781	-
472	Sonstige Bauhilfsarbeiter, Bauhelfer	3 656	1 606	1 612	1 291
482	Isolierer, Abdichter	1 589	1 722	1 722	-
483	Fliesenleger	797	1 735	1 735	-

## Noch: 13. Bruttomonatsverdienste der vollzeitbeschäftigten Arbeiter im Oktober 2001 nach Berufen

Nr. der Klassi- fikation	Beruf	Arbeiter	Bruttomonatsverdienst		
			insgesamt	Männer	Frauen
		Anzahl	€		
485	Glaser	238	1 448	1 448	-
491	Raumausstatter	654	1 647	1 647	-
492	Polsterer, Matratzenhersteller	687	1 517	1 587	1 351
501	Tischler	5 311	1 486	1 496	1 295
502	Modelltischler, Formentischler	(67)	(2 364)	(2 364)	-
511	Maler, Lackierer	5 186	1 529	1 536	(1 431)
512	Warenmaler, -lackierer	1 903	2 113	2 200	(1 746)
514	Keram-, Glasmaler	385	1 900	(1 916)	1 894
521	Warenprüfer, -sortierer, a. n. g.	3 168	2 031	2 259	1 758
522	Warenaufmacher, Versandfertigmacher	6 362	1 367	1 494	1 200
531	Hilfsarbeiter ohne nähere Tätigkeitsangabe	10 594	1 752	1 848	1 443
541	Energiemaschinisten	335	2 026	(2 222)	1 650
542	Förder-, Seilbahnmaschinisten	88	1 923	1 972	1 804
543	Sonstige Maschinisten	2 042	1 826	1 902	1 445
544	Kranführer	560	1 892	1 888	1 918
545	Erdbewegungsmaschinenführer	664	1 777	1 777	-
546	Baumaschinenführer	2 388	2 055	2 055	-
547	Maschinenwärter, Maschinistenhelfer	595	2 113	2 122	1 539
548	Heizer	(405)	(1 848)	(1 848)	-
549	Maschineneinrichter	1 501	1 766	1 792	(1 355)
633	Chemielaboranten	(160)	(1 716)	1 481	(1 740)
634	Photolaboranten	87	2 207	(1 881)	2 305
682	Verkäufer	3 848	1 104	(1 220)	1 095
686	Tankwarte	(209)	(1 206)	/	1 076
711	Schienenfahrzeugführer	787	2 155	2 186	2 031
712	Eisenbahnbetriebsregler, -schaffner	1 153	1 685	1 761	1 313
713	Sonstige Fahrbetriebsregler, Schaffner	115	1 750	1 751	1 735
714	Kraftfahrzeugführer	19 920	1 635	1 638	1 435
732	Postverteiler	3 386	2 263	2 094	2 307
741	Lagerverwalter, Magaziner	3 499	1 665	1 690	1 439
742	Transportgeräteführer	1 196	1 616	1 613	1 670
743	Stauer, Möbelpacker	426	1 493	1 493	-
744	Lager-, Transportarbeiter	7 499	1 614	1 641	(1 368)
791	Werkschutzleute, Detektive	774	1 269	1 341	984
792	Wächter, Aufseher	3 402	1 425	1 425	1 428
793	Pförtner, Hauswarte	1 786	1 548	1 555	/
794	Haus-, Gewerbediener	328	2 102	2 044	(2 491)
802	Berufsfeuerwehrleute	107	2 047	2 047	-
834	Dekorations-, Schildermaler	122	1 452	1 479	1 337
911	Gastwirte, Hoteliers, Gaststättenkaufleute	395	1 253	/	1 174
912	Kellner, Stewards	1 663	1 181	1 289	1 142
913	Übrige Gästebetreuer	963	1 371	(1 668)	1 140
921	Hauswirtschaftsverwalter	(149)	(1 326)	/	(1 233)
923	Hauswirtschaftliche Betreuer	478	1 062	1 241	1 056
931	Wäscher, Plätter	1 261	1 577	(1 584)	1 575
933	Raum-, Hausratereiniger	1 223	1 120	1 359	1 073
934	Glas-, Gebäudereiniger	2 358	1 225	1 256	1 183
936	Fahrzeuginer, -pfleger	544	1 514	(1 521)	1 508
937	Maschinen-, Behälterreiniger und verwandte Berufe	507	1 384	1 464	1 231
991	Arbeitskräfte ohne nähere Tätigkeitsangaben	6 310	1 631	1 723	1 341

#### 14. Brutto- und Nettomonatsverdienste, gesetzliche Abzüge sowie vereinbarte Arbeitszeiten der Angestellten im Oktober 2001 nach Wirtschaftszweigen

Wirtschaftszweig	Vereinbarte Wochenarbeitszeit	Bruttomonatsverdienst		Nettomonatsverdienst		Gesetzliche Abzüge	
		insgesamt	darunter für Mehrarbeit	absolut	Anteil am Bruttomonatsverdienst	Lohnsteuer	Beiträge zur Sozialversicherung
	Stunden	€		%		€	
<b>Voll- und Teilzeitbeschäftigte insgesamt</b>							
<b>Insgesamt</b>	<b>37,43</b>	<b>2 316</b>	<b>19</b>	<b>x</b>	<b>x</b>	<b>x</b>	<b>x</b>
Produzierendes Gewerbe, Handel; Instandhaltung und Reparatur von Kraftfahrzeugen und Gebrauchsgütern, Kredit- und Versicherungsgewerbe	37,25	2 293	20	1 478	64,4	369	446
Produzierendes Gewerbe	38,37	2 537	24	1 617	63,7	433	487
Bergbau und Gewinnung von Steinen und Erden	38,28	2 817	8	1 752	62,2	517	549
Verarbeitendes Gewerbe	38,58	2 578	32	1 641	63,7	448	489
Energie- und Wasserversorgung	37,82	2 662	12	1 680	63,1	456	525
Baugewerbe	37,72	2 309	0	1 489	64,5	361	459
Handel; Instandhaltung und Reparatur von Kraftfahrzeugen und Gebrauchsgütern, Kredit- und Versicherungsgewerbe	35,94	2 005	15	1 313	65,5	293	399
Handel; Instandhaltung und Reparatur von Kraftfahrzeugen und Gebrauchsgütern	35,28	1 847	19	1 227	66,4	252	368
Kredit- und Versicherungsgewerbe	37,90	2 478	2	1 573	63,5	416	489
Gastgewerbe	38,75	1 785	1	.	.	.	.
Verkehr und Nachrichtenübermittlung	37,92	2 141	10	.	.	.	.
Grundstücks- und Wohnungswesen, Vermietung beweglicher Sachen, Erbringung von Dienstleistungen überwiegend für Unternehmen	37,97	2 505	20	.	.	.	.

Noch: 14. Brutto- und Nettomonatsverdienste, gesetzliche Abzüge sowie vereinbarte Arbeitszeiten der Angestellten im Oktober 2001 nach Wirtschaftszweigen

Wirtschaftszweig	Vereinbarte Wochenarbeitszeit	Bruttomonatsverdienst		Nettomonatsverdienst		Gesetzliche Abzüge	
		insgesamt	darunter für Mehrarbeit	absolut	Anteil am Bruttomonatsverdienst	Lohnsteuer	Beiträge zur Sozialversicherung
	Stunden	€		%		€	
<b>Vollzeitbeschäftigte insgesamt</b>							
<b>Insgesamt</b>	<b>39,32</b>	<b>2 504</b>	<b>19</b>	<b>x</b>	<b>x</b>	<b>x</b>	<b>x</b>
Produzierendes Gewerbe, Handel; Instandhaltung und Reparatur von Kraftfahrzeugen und Gebrauchsgütern, Kredit- und Versicherungsgewerbe	39,36	2 509	20	1 601	63,8	421	486
Produzierendes Gewerbe	39,43	2 678	25	1 698	63,4	467	513
Bergbau und Gewinnung von Steinen und Erden	39,89	2 947	7	1 823	61,9	551	572
Verarbeitendes Gewerbe	39,46	2 708	32	1 716	63,4	479	513
Energie- und Wasserversorgung	38,89	2 738	13	1 710	62,5	485	543
Baugewerbe	39,47	2 508	0	1 607	64,1	402	499
Handel; Instandhaltung und Reparatur von Kraftfahrzeugen und Gebrauchsgütern, Kredit- und Versicherungsgewerbe	39,26	2 266	13	1 463	64,6	356	447
Handel; Instandhaltung und Reparatur von Kraftfahrzeugen und Gebrauchsgütern	39,21	2 127	17	1 390	65,4	317	420
Kredit- und Versicherungsgewerbe	39,37	2 592	2	1 635	63,1	446	511
Gastgewerbe	39,75	1 863	1	.	.	.	.
Verkehr und Nachrichtenübermittlung	38,99	2 224	9	.	.	.	.
Grundstücks- und Wohnungswesen, Vermietung beweglicher Sachen, Erbringung von Dienstleistungen überwiegend für Unternehmen	39,24	2 615	19	.	.	.	.

Noch: 14. Brutto- und Nettomonatsverdienste, gesetzliche Abzüge sowie vereinbarte Arbeitszeiten der Angestellten im Oktober 2001 nach Wirtschaftszweigen

Wirtschaftszweig	Vereinbarte Wochenarbeitszeit	Bruttomonatsverdienst		Nettomonatsverdienst		Gesetzliche Abzüge	
		insgesamt	darunter für Mehrarbeit	absolut	Anteil am Bruttomonatsverdienst	Lohnsteuer	Beiträge zur Sozialversicherung
	Stunden	€		%		€	
<b>voll- und teilzeitbeschäftigte Männer</b>							
<b>Insgesamt</b>	<b>38,87</b>	<b>2 839</b>	<b>26</b>	<b>x</b>	<b>x</b>	<b>x</b>	<b>x</b>
Produzierendes Gewerbe, Handel; Instandhaltung und Reparatur von Kraftfahrzeugen und Gebrauchsgütern, Kredit- und Versicherungsgewerbe	38,94	2 856	27	1 823	63,8	497	535
Produzierendes Gewerbe	39,03	3 039	32	1 927	63,4	546	567
Bergbau und Gewinnung von Steinen und Erden	39,39	3 249	-	1 999	61,5	629	621
Verarbeitendes Gewerbe	39,15	3 104	43	1 964	63,3	569	571
Energie- und Wasserversorgung	37,76	2 971	12	1 889	63,6	507	575
Baugewerbe	38,95	2 793	0	1 786	63,9	462	545
Handel; Instandhaltung und Reparatur von Kraftfahrzeugen und Gebrauchsgütern, Kredit- und Versicherungsgewerbe	38,77	2 511	17	1 629	64,9	406	476
Handel; Instandhaltung und Reparatur von Kraftfahrzeugen und Gebrauchsgütern	38,72	2 396	21	1 561	65,1	376	460
Kredit- und Versicherungsgewerbe	38,96	2 926	1	1 877	64,2	516	533
Gastgewerbe	(39,39)	(2 308)	(2)	.	.	.	.
Verkehr und Nachrichtenübermittlung	38,50	2 375	14	.	.	.	.
Grundstücks- und Wohnungswesen, Vermietung beweglicher Sachen, Erbringung von Dienstleistungen überwiegend für Unternehmen	38,68	2 934	26	.	.	.	.

Noch: 14. Brutto- und Nettomonatsverdienste, gesetzliche Abzüge sowie vereinbarte Arbeitszeiten der Angestellten im Oktober 2001 nach Wirtschaftszweigen

Wirtschaftszweig	Vereinbarte Wochenarbeitszeit	Bruttomonatsverdienst		Nettomonatsverdienst		Gesetzliche Abzüge	
		insgesamt	darunter für Mehrarbeit	absolut	Anteil am Bruttomonatsverdienst	Lohnsteuer	Beiträge zur Sozialversicherung
	Stunden	€		%		€	
<b>vollzeitbeschäftigte Männer</b>							
<b>Insgesamt</b>	<b>39,31</b>	<b>2 873</b>	<b>26</b>	<b>x</b>	<b>x</b>	<b>x</b>	<b>x</b>
Produzierendes Gewerbe, Handel; Instandhaltung und Reparatur von Kraftfahrzeugen und Gebrauchsgütern, Kredit- und Versicherungsgewerbe	39,35	2 887	27	1 838	63,7	507	542
Produzierendes Gewerbe	39,39	3 060	33	1 935	63,2	554	572
Bergbau und Gewinnung von Steinen und Erden	39,95	3 266	-	2 010	61,5	633	624
Verarbeitendes Gewerbe	39,40	3 120	43	1 971	63,2	575	575
Energie- und Wasserversorgung	38,80	3 020	13	1 897	62,8	534	589
Baugewerbe	39,48	2 821	0	1 798	63,7	471	552
Handel; Instandhaltung und Reparatur von Kraftfahrzeugen und Gebrauchsgütern, Kredit- und Versicherungsgewerbe	39,27	2 556	17	1 654	64,7	418	484
Handel; Instandhaltung und Reparatur von Kraftfahrzeugen und Gebrauchsgütern	39,25	2 442	21	1 586	65,0	387	469
Kredit- und Versicherungsgewerbe	39,33	2 961	1	1 895	64,0	526	539
Gastgewerbe	(39,84)	(2 349)	(2)	.	.	.	.
Verkehr und Nachrichtenübermittlung	38,85	2 397	14	.	.	.	.
Grundstücks- und Wohnungswesen, Vermietung beweglicher Sachen, Erbringung von Dienstleistungen überwiegend für Unternehmen	39,31	2 982	26	.	.	.	.

Noch: 14. Brutto- und Nettomonatsverdienste, gesetzliche Abzüge sowie vereinbarte Arbeitszeiten der Angestellten im Oktober 2001 nach Wirtschaftszweigen

Wirtschaftszweig	Vereinbarte Wochenarbeitszeit	Bruttomonatsverdienst		Nettomonatsverdienst		Gesetzliche Abzüge	
		insgesamt	darunter für Mehrarbeit	absolut	Anteil am Bruttomonatsverdienst	Lohnsteuer	Beiträge zur Sozialversicherung
	Stunden	€		%		€	
<b>voll- und teilzeitbeschäftigte Frauen</b>							
<b>Insgesamt</b>	<b>36,12</b>	<b>1 835</b>	<b>13</b>	<b>x</b>	<b>x</b>	<b>x</b>	<b>x</b>
Produzierendes Gewerbe, Handel; Instandhaltung und Reparatur von Kraftfahrzeugen und Gebrauchsgütern, Kredit- und Versicherungsgewerbe	35,77	1 799	14	1 174	65,3	256	368
Produzierendes Gewerbe	37,51	1 889	14	1 217	64,5	288	383
Bergbau und Gewinnung von Steinen und Erden	36,18	1 996	22	1 281	64,2	303	412
Verarbeitendes Gewerbe	37,85	1 897	17	1 222	64,4	292	383
Energie- und Wasserversorgung	37,88	2 370	12	1 483	62,6	408	479
Baugewerbe	36,01	1 633	0	1 074	65,8	219	339
Handel; Instandhaltung und Reparatur von Kraftfahrzeugen und Gebrauchsgütern, Kredit- und Versicherungsgewerbe	34,38	1 727	14	1 140	66,0	231	356
Handel; Instandhaltung und Reparatur von Kraftfahrzeugen und Gebrauchsgütern	33,27	1 525	18	1 031	67,6	180	315
Kredit- und Versicherungsgewerbe	37,43	2 280	2	1 439	63,1	371	470
Gastgewerbe	38,50	1 572	-	.	.	.	.
Verkehr und Nachrichtenübermittlung	37,26	1 868	5	.	.	.	.
Grundstücks- und Wohnungswesen, Vermietung beweglicher Sachen, Erbringung von Dienstleistungen überwiegend für Unternehmen	37,19	2 030	14	.	.	.	.

Noch: 14. Brutto- und Nettomonatsverdienste, gesetzliche Abzüge sowie vereinbarte Arbeitszeiten der Angestellten im Oktober 2001 nach Wirtschaftszweigen

Wirtschaftszweig	Vereinbarte Wochenarbeitszeit	Bruttomonatsverdienst		Nettomonatsverdienst		Gesetzliche Abzüge	
		insgesamt	darunter für Mehrarbeit	absolut	Anteil am Bruttomonatsverdienst	Lohnsteuer	Beiträge zur Sozialversicherung
	Stunden	€		%		€	
<b>vollzeitbeschäftigte Frauen</b>							
<b>Insgesamt</b>	<b>39,33</b>	<b>2 056</b>	<b>10</b>	<b>x</b>	<b>x</b>	<b>x</b>	<b>x</b>
Produzierendes Gewerbe, Handel; Instandhaltung und Reparatur von Kraftfahrzeugen und Gebrauchsgütern, Kredit- und Versicherungsgewerbe	39,37	2 050	11	1 314	64,1	317	418
Produzierendes Gewerbe	39,49	2 078	13	1 326	63,8	331	421
Bergbau und Gewinnung von Steinen und Erden	39,75	2 141	24	1 353	63,2	347	441
Verarbeitendes Gewerbe	39,56	2 067	16	1 319	63,8	331	417
Energie- und Wasserversorgung	38,99	2 455	12	1 523	62,0	436	496
Baugewerbe	39,45	1 915	-	1 244	65,0	273	398
Handel; Instandhaltung und Reparatur von Kraftfahrzeugen und Gebrauchsgütern, Kredit- und Versicherungsgewerbe	39,25	2 021	9	1 302	64,4	303	416
Handel; Instandhaltung und Reparatur von Kraftfahrzeugen und Gebrauchsgütern	39,17	1 797	13	1 185	66,0	243	369
Kredit- und Versicherungsgewerbe	39,39	2 405	2	1 502	62,5	406	497
Gastgewerbe	39,71	1 647	-	.	.	.	.
Verkehr und Nachrichtenübermittlung	39,20	1 983	4	.	.	.	.
Grundstücks- und Wohnungswesen, Vermietung beweglicher Sachen, Erbringung von Dienstleistungen überwiegend für Unternehmen	39,16	2 151	9	.	.	.	.



Noch: 14. Brutto- und Nettomonatsverdienste, gesetzliche Abzüge sowie vereinbarte Arbeitszeiten der Angestellten im Oktober 2001 nach Wirtschaftszweigen

Wirtschaftszweig	Vereinbarte Wochenarbeitszeit	Bruttomonatsverdienst		Nettomonatsverdienst		Gesetzliche Abzüge	
		insgesamt	darunter für Mehrarbeit	absolut	Anteil am Bruttomonatsverdienst	Lohnsteuer	Beiträge zur Sozialversicherung
	Stunden	€		%		€	
<b>teilzeitbeschäftigte Frauen</b>							
<b>Insgesamt</b>	<b>27,36</b>	<b>1 210</b>	<b>22</b>	<b>x</b>	<b>x</b>	<b>x</b>	<b>x</b>
Produzierendes Gewerbe, Handel; Instandhaltung und Reparatur von Kraftfahrzeugen und Gebrauchsgütern, Kredit- und Versicherungsgewerbe	27,34	1 191	21	830	69,7	112	248
Produzierendes Gewerbe	29,34	1 079	19	747	69,3	108	224
Bergbau und Gewinnung von Steinen und Erden	(27,37)	(1 639)	(18)	(1 105)	(67,4)	(195)	(339)
Verarbeitendes Gewerbe	30,07	1 094	27	758	69,3	110	226
Energie- und Wasserversorgung	30,50	1 660	12	1 120	67,5	196	344
Baugewerbe	27,37	912	2	638	69,9	84	190
Handel; Instandhaltung und Reparatur von Kraftfahrzeugen und Gebrauchsgütern, Kredit- und Versicherungsgewerbe	26,53	1 236	21	864	69,9	114	258
Handel; Instandhaltung und Reparatur von Kraftfahrzeugen und Gebrauchsgütern	26,43	1 209	23	851	70,4	106	252
Kredit- und Versicherungsgewerbe	27,66	1 531	-	1 009	65,9	199	323
Gastgewerbe	28,99	985	-	.	.	.	.
Verkehr und Nachrichtenübermittlung	28,92	1 360	10	.	.	.	.
Grundstücks- und Wohnungswesen, Vermietung beweglicher Sachen, Erbringung von Dienstleistungen überwiegend für Unternehmen	26,87	1 359	44	.	.	.	.

**15. Brutto- und Nettomonatsverdienste, gesetzliche Abzüge sowie vereinbarte Arbeitszeiten der Angestellten im Verarbeitenden Gewerbe im Oktober 2001 nach ausgewählten Wirtschaftszweigen**

Wirtschaftszweig	Vereinbarte Wochenarbeitszeit	Bruttomonatsverdienst		Nettomonatsverdienst		Gesetzliche Abzüge	
		insgesamt	darunter für Mehrarbeit	absolut	Anteil am Bruttomonatsverdienst	Lohnsteuer	Beiträge zur Sozialversicherung
	Stunden	€		%		€	
<b>Voll- und Teilzeitbeschäftigte insgesamt</b>							
<b>Verarbeitendes Gewerbe</b>	<b>38,58</b>	<b>2 578</b>	<b>32</b>	<b>1 641</b>	<b>63,7</b>	<b>448</b>	<b>489</b>
Ernährungsgewerbe und Tabakverarbeitung	37,30	1 588	51	1 076	67,8	197	314
Textil- und Bekleidungs-gewerbe	39,30	1 991	10	1 328	66,7	270	392
Ledergewerbe	(38,84)	(1 838)	(13)	(1 153)	(62,7)	(301)	(384)
Holzgewerbe (ohne Herstellung von Möbeln)	(39,56)	(2 181)	(12)	(1 414)	(64,8)	(355)	(413)
Papier-, Verlags- und Druckgewerbe	38,03	2 577	24	1 626	63,1	456	496
Chemische Industrie	38,61	2 857	-	1 780	62,3	549	527
Herstellung von Gummi- und Kunststoffwaren	39,64	2 321	14	1 502	64,7	368	451
Glasgewerbe, Keramik, Verarbeitung von Steinen und Erden	38,93	2 259	16	1 472	65,2	334	453
Metallerzeugung und -bearbeitung, Herstellung von Metallerzeugnissen	38,99	2 635	31	1 673	63,5	456	507
Maschinenbau	38,60	2 818	50	1 777	63,1	505	537
Herstellung von Büromaschinen, Datenverarbeitungsgeräten, Elektrotechnik, Feinmechanik, Optik	38,72	3 067	20	1 926	62,8	585	556
Fahrzeugbau	38,69	3 193	43	1 975	61,9	629	588
Herstellung von Möbeln, Schmuck, Musikinstrumenten, Sportgeräten, Spielwaren und sonstigen Erzeugnissen, Recycling	39,14	2 050	10	1 350	65,9	287	412
<b>Vollzeitbeschäftigte insgesamt</b>							
<b>Verarbeitendes Gewerbe</b>	<b>39,46</b>	<b>2 708</b>	<b>32</b>	<b>1 716</b>	<b>63,4</b>	<b>479</b>	<b>513</b>
Ernährungsgewerbe und Tabakverarbeitung	40,04	1 899	59	1 264	66,5	262	374
Textil- und Bekleidungs-gewerbe	39,91	2 032	7	1 358	66,8	273	401
Ledergewerbe	(40,14)	(1 903)	(14)	(1 184)	(62,2)	(322)	(397)
Holzgewerbe (ohne Herstellung von Möbeln)	(40,74)	(2 290)	(13)	(1 473)	(64,3)	(385)	(432)
Papier-, Verlags- und Druckgewerbe	39,16	2 681	24	1 679	62,6	487	515
Chemische Industrie	39,65	2 982	-	1 850	62,0	583	549
Herstellung von Gummi- und Kunststoffwaren	40,18	2 375	15	1 537	64,7	377	461
Glasgewerbe, Keramik, Verarbeitung von Steinen und Erden	39,54	2 317	17	1 508	65,1	344	465
Metallerzeugung und -bearbeitung, Herstellung von Metallerzeugnissen	39,44	2 690	31	1 707	63,5	467	516
Maschinenbau	39,20	2 880	52	1 809	62,8	522	549
Herstellung von Büromaschinen, Datenverarbeitungsgeräten, Elektrotechnik, Feinmechanik, Optik	39,28	3 139	20	1 966	62,6	604	569
Fahrzeugbau	39,02	3 239	43	2 002	61,8	642	596
Herstellung von Möbeln, Schmuck, Musikinstrumenten, Sportgeräten, Spielwaren und sonstigen Erzeugnissen, Recycling	39,98	2 118	8	1 393	65,8	299	426

Noch: 15. Brutto- und Nettomonatsverdienste, gesetzliche Abzüge sowie vereinbarte Arbeitszeiten der Angestellten im Verarbeitenden Gewerbe im Oktober 2001 nach ausgewählten Wirtschaftszweigen

Wirtschaftszweig	Vereinbarte Wochenarbeitszeit	Bruttomonatsverdienst		Nettomonatsverdienst		Gesetzliche Abzüge	
		insgesamt	darunter für Mehrarbeit	absolut	Anteil am Bruttomonatsverdienst	Lohnsteuer	Beiträge zur Sozialversicherung
	Stunden	€		%		€	
<b>vollzeitbeschäftigte Männer</b>							
<b>Verarbeitendes Gewerbe</b>	<b>39,40</b>	<b>3 120</b>	<b>43</b>	<b>1 971</b>	<b>63,2</b>	<b>575</b>	<b>575</b>
Ernährungsgewerbe und Tabakverarbeitung	39,72	2 926	138	1 851	63,3	531	544
Textil- und Bekleidungs-gewerbe	39,94	2 585	12	1 703	65,9	393	489
Ledergewerbe	/	/	/	/	/	/	/
Holzgewerbe (ohne Herstellung von Möbeln)	(40,76)	(2 856)	(22)	(1 802)	(63,1)	(540)	(514)
Papier-, Verlags- und Druckgewerbe	38,96	3 140	36	1 984	63,2	583	572
Chemische Industrie	39,52	3 728	-	2 325	62,4	756	647
Herstellung von Gummi- und Kunststoffwaren	40,28	2 685	18	1 743	64,9	433	509
Glasgewerbe, Keramik, Verarbeitung von Steinen und Erden	39,58	2 648	27	1 717	64,8	409	522
Metallerzeugung und -bearbeitung, Herstellung von Metallerzeugnissen	39,47	3 026	39	1 911	63,2	548	567
Maschinenbau	39,24	3 120	69	1 966	63,0	569	584
Herstellung von Büromaschinen, Datenverarbeitungsgeräten, Elektrotechnik, Feinmechanik, Optik	39,28	3 380	20	2 121	62,7	661	599
Fahrzeugbau	38,99	3 455	50	2 149	62,2	681	625
Herstellung von Möbeln, Schmuck, Musikinstrumenten, Sportgeräten, Spielwaren und sonstigen Erzeugnissen, Recycling	39,98	2 352	6	1 550	65,9	329	473
<b>vollzeitbeschäftigte Frauen</b>							
<b>Verarbeitendes Gewerbe</b>	<b>39,56</b>	<b>2 067</b>	<b>16</b>	<b>1 319</b>	<b>63,8</b>	<b>331</b>	<b>417</b>
Ernährungsgewerbe und Tabakverarbeitung	40,18	1 457	25	1 010	69,4	145	301
Textil- und Bekleidungs-gewerbe	39,89	1 578	3	1 074	68,1	174	329
Ledergewerbe	(39,41)	(1 579)	-	(1 023)	(64,8)	(226)	(331)
Holzgewerbe (ohne Herstellung von Möbeln)	(40,72)	(1 581)	(2)	(1 061)	(67,1)	(190)	(329)
Papier-, Verlags- und Druckgewerbe	39,30	2 362	16	1 466	62,1	420	475
Chemische Industrie	39,75	2 431	-	1 500	61,7	454	477
Herstellung von Gummi- und Kunststoffwaren	40,01	1 820	9	1 169	64,2	277	374
Glasgewerbe, Keramik, Verarbeitung von Steinen und Erden	39,49	1 874	4	1 229	65,6	258	388
Metallerzeugung und -bearbeitung, Herstellung von Metallerzeugnissen	39,37	1 988	15	1 279	64,3	299	410
Maschinenbau	39,11	2 372	15	1 477	62,3	422	474
Herstellung von Büromaschinen, Datenverarbeitungsgeräten, Elektrotechnik, Feinmechanik, Optik	39,30	2 422	19	1 508	62,3	437	478
Fahrzeugbau	39,09	2 698	28	1 633	60,5	543	523
Herstellung von Möbeln, Schmuck, Musikinstrumenten, Sportgeräten, Spielwaren und sonstigen Erzeugnissen, Recycling	39,97	1 808	10	1 185	65,6	259	364

### 16. Brutto- und Nettomonatsverdienste, durchschnittliches Alter und Dauer der Unternehmenszugehörigkeit der Angestellten im Oktober 2001 nach Wirtschaftszweigen und Unternehmensgrößenklassen

Wirtschaftszweig	Unternehmen mit ... bis ... Arbeitnehmern	Durchschnittliches Alter	Dauer der Unternehmenszugehörigkeit	Bruttomonatsverdienst		Nettomonatsverdienst	
				insgesamt	darunter für Mehrarbeit	absolut	Anteil am Bruttomonatsverdienst
				Jahre	€	€	%
<b>Voll- und Teilzeitbeschäftigte insgesamt</b>							
<b>Insgesamt</b>	10 - 49	41	6	2 037	16	x	x
	50 - 199	41	8	2 291	16	x	x
	200 - 999	41	11	2 547	32	x	x
	1 000 und mehr	41	11	2 515	15	x	x
	<b>insgesamt</b>	<b>41</b>	<b>8</b>	<b>2 316</b>	<b>19</b>	<b>x</b>	<b>x</b>
Produzierendes Gewerbe, Handel; Instandhaltung und Reparatur von Kraftfahrzeugen und Gebrauchsgütern, Kredit- und Versicherungsgewerbe	10 - 49	41	6	1 964	17	1 301	66,2
	50 - 199	41	9	2 288	20	1 476	64,5
	200 - 999	42	11	2 565	28	1 619	63,1
	1 000 und mehr	40	10	2 493	15	1 589	63,7
	<b>zusammen</b>	<b>41</b>	<b>9</b>	<b>2 293</b>	<b>20</b>	<b>1 478</b>	<b>64,4</b>
Produzierendes Gewerbe	10 - 49	43	6	2 094	14	1 375	65,7
	50 - 199	43	9	2 321	24	1 494	64,4
	200 - 999	43	13	2 962	39	1 848	62,4
	1 000 und mehr	41	11	3 118	17	1 948	62,5
	<b>zusammen</b>	<b>43</b>	<b>10</b>	<b>2 537</b>	<b>24</b>	<b>1 617</b>	<b>63,7</b>
Bergbau und Gewinnung von Steinen und Erden	10 - 49	(45)	(8)	(2 448)	(34)	(1 574)	(64,3)
	50 - 199	(43)	(15)	(2 340)	-	(1 503)	(64,2)
	200 - 999	.	.	.	.	.	.
	1 000 und mehr	.	.	.	.	.	.
	<b>zusammen</b>	<b>44</b>	<b>16</b>	<b>2 817</b>	<b>8</b>	<b>1 752</b>	<b>62,2</b>
Verarbeitendes Gewerbe	10 - 49	43	7	2 133	21	1 399	65,6
	50 - 199	43	10	2 290	31	1 477	64,5
	200 - 999	43	13	3 058	47	1 902	62,2
	1 000 und mehr	40	9	3 204	20	2 003	62,5
	<b>zusammen</b>	<b>42</b>	<b>10</b>	<b>2 578</b>	<b>32</b>	<b>1 641</b>	<b>63,7</b>
Energie- und Wasserversorgung	10 - 49	44	9	2 489	-	1 610	64,7
	50 - 199	43	10	2 279	1	1 458	64,0
	200 - 999	45	15	2 610	7	1 650	63,2
	1 000 und mehr	42	16	2 895	22	1 810	62,5
	<b>zusammen</b>	<b>43</b>	<b>14</b>	<b>2 662</b>	<b>12</b>	<b>1 680</b>	<b>63,1</b>
Baugewerbe	10 - 49	43	5	1 968	0	1 299	66,0
	50 - 199	43	9	2 465	0	1 576	63,9
	200 - 999	42	11	2 440	-	1 548	63,4
	1 000 und mehr	44	11	3 068	-	1 934	63,1
	<b>zusammen</b>	<b>43</b>	<b>8</b>	<b>2 309</b>	<b>0</b>	<b>1 489</b>	<b>64,5</b>

Noch: 16. Brutto- und Nettomonatsverdienste, durchschnittliches Alter und Dauer der Unternehmenszugehörigkeit der Angestellten im Oktober 2001 nach Wirtschaftszweigen und Unternehmensgrößenklassen

Wirtschaftszweig	Unternehmen mit ... bis ... Arbeitnehmern	Durch- schnitt- liches Alter	Dauer der Unter- nehmens- zugehö- rigkeit	Bruttomonatsverdienst		Nettomonatsverdienst	
				ins- gesamt	darunter für Mehrarbeit	absolut	Anteil am Brutto- monats- verdienst
				Jahre		€	%
noch: Voll- und Teilzeitbeschäftigte insgesamt							
Handel; Instandhaltung und Repa- ratur von Kraftfahrzeugen und Gebrauchsgütern, Kredit- und Versicherungsgewerbe	10 - 49	40	6	1 862	19	1 243	66,7
	50 - 199	38	7	2 205	12	1 430	64,8
	200 - 999	40	9	1 968	10	1 275	64,8
	1 000 und mehr	39	9	2 094	13	1 360	65,0
	<b>zusammen</b>	<b>39</b>	<b>7</b>	<b>2 005</b>	<b>15</b>	<b>1 313</b>	<b>65,5</b>
Handel; Instandhaltung und Reparatur von Kraftfahrzeugen und Gebrauchsgütern	10 - 49	40	6	1 814	20	1 215	67,0
	50 - 199	38	6	2 086	17	1 364	65,4
	200 - 999	40	7	1 706	14	1 128	66,1
	1 000 und mehr	40	8	1 825	22	1 208	66,2
	<b>zusammen</b>	<b>39</b>	<b>7</b>	<b>1 847</b>	<b>19</b>	<b>1 227</b>	<b>66,4</b>
Kredit- und Versicherungs- gewerbe	10 - 49	(38)	(8)	(3 224)	-	(2 027)	(62,9)
	50 - 199	39	9	2 516	-	1 601	63,6
	200 - 999	41	11	2 297	5	1 459	63,5
	1 000 und mehr	38	10	2 516	-	1 598	63,5
	<b>zusammen</b>	<b>39</b>	<b>10</b>	<b>2 478</b>	<b>2</b>	<b>1 573</b>	<b>63,5</b>
Gastgewerbe	10 - 49	(37)	(3)	(1 839)	(1)	.	.
	50 - 199	(37)	(9)	(1 877)	-	.	.
	200 - 999	37	7	1 715	-	.	.
	1 000 und mehr	.	.	.	.	.	.
	<b>zusammen</b>	<b>37</b>	<b>6</b>	<b>1 785</b>	<b>1</b>	.	.
Verkehr und Nachrichtenüber- mittlung	10 - 49	38	5	1 862	19	.	.
	50 - 199	40	11	2 017	1	.	.
	200 - 999	44	18	2 318	20	.	.
	1 000 und mehr	42	19	2 213	6	.	.
	<b>zusammen</b>	<b>41</b>	<b>15</b>	<b>2 141</b>	<b>10</b>	.	.
Grundstücks- und Wohnungswesen, Vermietung beweglicher Sachen, Erbringung von Dienstleistungen überwiegend für Unternehmen	10 - 49	40	4	2 357	11	.	.
	50 - 199	41	6	2 371	1	.	.
	200 - 999	40	7	2 544	53	.	.
	1 000 und mehr	43	8	3 027	26	.	.
	<b>zusammen</b>	<b>40</b>	<b>6</b>	<b>2 505</b>	<b>20</b>	.	.

Noch: 16. Brutto- und Nettomonatsverdienste, durchschnittliches Alter und Dauer der Unternehmenszugehörigkeit der Angestellten im Oktober 2001 nach Wirtschaftszweigen und Unternehmensgrößenklassen

Wirtschaftszweig	Unternehmen mit ... bis ... Arbeitnehmern	Durchschnittliches Alter	Dauer der Unternehmenszugehörigkeit	Bruttomonatsverdienst		Nettomonatsverdienst	
				insgesamt	darunter für Mehrarbeit	absolut	Anteil am Bruttomonatsverdienst
				Jahre		€	%
<b>vollzeitbeschäftigte Männer</b>							
<b>Insgesamt</b>	10 - 49	41	6	2 594	20	x	x
	50 - 199	42	8	2 794	24	x	x
	200 - 999	42	11	3 175	45	x	x
	1 000 und mehr	41	11	3 071	18	x	x
	<b>insgesamt</b>	<b>42</b>	<b>9</b>	<b>2 873</b>	<b>26</b>	<b>x</b>	<b>x</b>
Produzierendes Gewerbe, Handel; Instandhaltung und Reparatur von Kraftfahrzeugen und Gebrauchsgütern, Kredit- und Versicherungsgewerbe	10 - 49	41	6	2 536	21	1 650	65,1
	50 - 199	42	9	2 805	30	1 787	63,7
	200 - 999	42	11	3 227	40	2 022	62,7
	1 000 und mehr	40	9	3 173	18	2 000	63,0
	<b>zusammen</b>	<b>42</b>	<b>9</b>	<b>2 887</b>	<b>27</b>	<b>1 838</b>	<b>63,7</b>
Produzierendes Gewerbe	10 - 49	43	6	2 683	21	1 733	64,6
	50 - 199	44	10	2 862	34	1 818	63,5
	200 - 999	43	13	3 411	49	2 129	62,4
	1 000 und mehr	41	11	3 413	20	2 134	62,5
	<b>zusammen</b>	<b>43</b>	<b>10</b>	<b>3 060</b>	<b>33</b>	<b>1 935</b>	<b>63,2</b>
Bergbau und Gewinnung von Steinen und Erden	10 - 49	(47)	(9)	(3 029)	-	(1 934)	(63,9)
	50 - 199	(45)	(15)	(2 725)	-	(1 736)	(63,7)
	200 - 999	.	.	.	.	.	.
	1 000 und mehr	.	.	.	.	.	.
	<b>zusammen</b>	<b>46</b>	<b>17</b>	<b>3 266</b>	<b>-</b>	<b>2 010</b>	<b>61,5</b>
Verarbeitendes Gewerbe	10 - 49	43	6	2 694	32	1 741	64,6
	50 - 199	44	10	2 865	45	1 820	63,5
	200 - 999	43	13	3 528	58	2 197	62,3
	1 000 und mehr	40	9	3 476	25	2 182	62,8
	<b>zusammen</b>	<b>43</b>	<b>10</b>	<b>3 120</b>	<b>43</b>	<b>1 971</b>	<b>63,2</b>
Energie- und Wasserversorgung	10 - 49	(46)	(9)	(2 894)	-	(1 841)	(63,6)
	50 - 199	47	10	2 820	1	1 791	63,5
	200 - 999	46	13	2 838	9	1 793	63,2
	1 000 und mehr	42	17	3 174	21	1 979	62,4
	<b>zusammen</b>	<b>44</b>	<b>14</b>	<b>3 020</b>	<b>13</b>	<b>1 897</b>	<b>62,8</b>
Baugewerbe	10 - 49	43	5	2 623	-	1 698	64,7
	50 - 199	44	9	2 860	1	1 816	63,5
	200 - 999	40	11	2 773	-	1 763	63,6
	1 000 und mehr	45	11	3 368	-	2 101	62,4
	<b>zusammen</b>	<b>43</b>	<b>8</b>	<b>2 821</b>	<b>0</b>	<b>1 798</b>	<b>63,7</b>

Noch: 16. Brutto- und Nettomonatsverdienste, durchschnittliches Alter und Dauer der Unternehmenszugehörigkeit der Angestellten im Oktober 2001 nach Wirtschaftszweigen und Unternehmensgrößenklassen

Wirtschaftszweig	Unternehmen mit ... bis ... Arbeitnehmern	Durchschnittliches Alter	Dauer der Unternehmenszugehörigkeit	Bruttomonatsverdienst		Nettomonatsverdienst	
				insgesamt	darunter für Mehrarbeit	absolut	Anteil am Bruttomonatsverdienst
				Jahre		€	
noch: vollzeitbeschäftigte Männer							
Handel; Instandhaltung und Reparatur von Kraftfahrzeugen und Gebrauchsgütern, Kredit- und Versicherungsgewerbe	10 - 49	40	7	2 392	20	1 569	65,6
	50 - 199	37	6	2 641	19	1 701	64,4
	200 - 999	39	7	2 563	7	1 637	63,9
	1 000 und mehr	38	6	2 788	14	1 784	64,0
	<b>zusammen</b>	<b>39</b>	<b>6</b>	<b>2 556</b>	<b>17</b>	<b>1 654</b>	<b>64,7</b>
Handel; Instandhaltung und Reparatur von Kraftfahrzeugen und Gebrauchsgütern	10 - 49	40	6	2 344	21	1 538	65,6
	50 - 199	38	5	2 559	24	1 645	64,3
	200 - 999	39	6	2 404	10	1 544	64,2
	1 000 und mehr	40	6	2 631	25	1 690	64,3
	<b>zusammen</b>	<b>39</b>	<b>6</b>	<b>2 442</b>	<b>21</b>	<b>1 586</b>	<b>65,0</b>
Kredit- und Versicherungsgewerbe	10 - 49	.	.	.	.	.	.
	50 - 199	36	7	2 954	-	1 916	64,9
	200 - 999	38	7	2 744	2	1 744	63,6
	1 000 und mehr	35	6	2 972	-	1 893	63,7
	<b>zusammen</b>	<b>36</b>	<b>7</b>	<b>2 961</b>	<b>1</b>	<b>1 895</b>	<b>64,0</b>
Gastgewerbe	10 - 49	/	/	/	/	.	.
	50 - 199	/	/	/	/	.	.
	200 - 999	.	.	.	.	.	.
	1 000 und mehr	.	.	.	.	.	.
	<b>zusammen</b>	<b>(41)</b>	<b>(6)</b>	<b>(2 349)</b>	<b>(2)</b>	.	.
Verkehr und Nachrichtenübermittlung	10 - 49	40	5	2 435	38	.	.
	50 - 199	44	13	2 438	1	.	.
	200 - 999	44	18	2 535	32	.	.
	1 000 und mehr	42	21	2 350	6	.	.
	<b>zusammen</b>	<b>42</b>	<b>17</b>	<b>2 397</b>	<b>14</b>	.	.
Grundstücks- und Wohnungswesen, Vermietung beweglicher Sachen, Erbringung von Dienstleistungen überwiegend für Unternehmen	10 - 49	41	4	2 809	17	.	.
	50 - 199	42	5	2 794	-	.	.
	200 - 999	39	6	3 127	70	.	.
	1 000 und mehr	44	9	3 458	33	.	.
	<b>zusammen</b>	<b>41</b>	<b>6</b>	<b>2 982</b>	<b>26</b>	.	.

Noch: 16. Brutto- und Nettomonatsverdienste, durchschnittliches Alter und Dauer der Unternehmenszugehörigkeit der Angestellten im Oktober 2001 nach Wirtschaftszweigen und Unternehmensgrößenklassen

Wirtschaftszweig	Unternehmen mit ... bis ... Arbeitnehmern	Durchschnittliches Alter	Dauer der Unternehmenszugehörigkeit	Bruttomonatsverdienst		Nettomonatsverdienst	
				insgesamt	darunter für Mehrarbeit	absolut	Anteil am Bruttomonatsverdienst
				Jahre		€	%
<b>vollzeitbeschäftigte Frauen</b>							
<b>Insgesamt</b>	10 - 49	40	6	1 760	9	x	x
	50 - 199	40	8	1 933	6	x	x
	200 - 999	41	11	2 325	18	x	x
	1 000 und mehr	40	10	2 418	9	x	x
	<b>insgesamt</b>	<b>40</b>	<b>9</b>	<b>2 056</b>	<b>10</b>	<b>x</b>	<b>x</b>
Produzierendes Gewerbe, Handel; Instandhaltung und Reparatur von Kraftfahrzeugen und Gebrauchsgütern, Kredit- und Versicherungsgewerbe	10 - 49	41	7	1 726	12	1 150	66,7
	50 - 199	40	9	1 904	8	1 238	65,0
	200 - 999	41	11	2 342	16	1 456	62,2
	1 000 und mehr	39	10	2 437	9	1 519	62,3
	<b>zusammen</b>	<b>40</b>	<b>9</b>	<b>2 050</b>	<b>11</b>	<b>1 314</b>	<b>64,1</b>
Produzierendes Gewerbe	10 - 49	43	7	1 721	9	1 148	66,7
	50 - 199	41	9	1 890	9	1 229	65,0
	200 - 999	42	13	2 452	24	1 508	61,5
	1 000 und mehr	40	11	2 663	12	1 634	61,3
	<b>zusammen</b>	<b>41</b>	<b>10</b>	<b>2 078</b>	<b>13</b>	<b>1 326</b>	<b>63,8</b>
Bergbau und Gewinnung von Steinen und Erden	10 - 49	(44)	(9)	(1 778)	(75)	(1 156)	(65,0)
	50 - 199	(40)	(15)	(1 831)	-	(1 194)	(65,2)
	200 - 999	.	.	.	.	.	.
	1 000 und mehr	.	.	.	.	.	.
	<b>zusammen</b>	<b>43</b>	<b>13</b>	<b>2 141</b>	<b>24,00</b>	<b>1 353</b>	<b>63,2</b>
Verarbeitendes Gewerbe	10 - 49	43	8	1 675	12	1 119	66,8
	50 - 199	41	9	1 870	11	1 221	65,3
	200 - 999	41	13	2 495	29	1 531	61,4
	1 000 und mehr	40	10	2 710	8	1 656	61,1
	<b>zusammen</b>	<b>41</b>	<b>10</b>	<b>2 067</b>	<b>16</b>	<b>1 319</b>	<b>63,8</b>
Energie- und Wasserversorgung	10 - 49	41	8	2 298	-	1 484	64,6
	50 - 199	40	9	2 054	1	1 308	63,7
	200 - 999	43	15	2 500	6	1 529	61,2
	1 000 und mehr	41	13	2 692	24	1 650	61,3
	<b>zusammen</b>	<b>41</b>	<b>12</b>	<b>2 455</b>	<b>12</b>	<b>1 523</b>	<b>62,0</b>
Baugewerbe	10 - 49	43	5	1 778	-	1 188	66,8
	50 - 199	41	8	1 935	-	1 243	64,2
	200 - 999	(44)	(11)	(2 100)	-	(1 316)	(62,7)
	1 000 und mehr	(41)	(6)	(2 224)	-	(1 422)	(64,0)
	<b>zusammen</b>	<b>42</b>	<b>7</b>	<b>1 915</b>	<b>-</b>	<b>1 244</b>	<b>65,0</b>



Noch: 16. Brutto- und Nettomonatsverdienste, durchschnittliches Alter und Dauer der Unternehmenszugehörigkeit der Angestellten im Oktober 2001 nach Wirtschaftszweigen und Unternehmensgrößenklassen

Wirtschaftszweig	Unternehmen mit ... bis ... Arbeitnehmern	Durch- schnitt- liches Alter	Dauer der Unter- nehmens- zugehö- rigkeit	Bruttomonatsverdienst		Nettomonatsverdienst	
				ins- gesamt	darunter für Mehrarbeit	absolut	Anteil am Brutto- monats- verdienst
				Jahre	€	€	%
noch: vollzeitbeschäftigte Frauen							
Handel; Instandhaltung und Repa- ratur von Kraftfahrzeugen und Gebrauchsgütern, Kredit- und Versicherungsgewerbe	10 - 49	39	6	1 729	14	1 152	66,6
	50 - 199	38	7	1 934	5	1 257	65,0
	200 - 999	41	10	2 202	7	1 391	63,2
	1 000 und mehr	39	9	2 326	8	1 462	62,9
	<b>zusammen</b>	<b>39</b>	<b>8</b>	<b>2 021</b>	<b>9</b>	<b>1 302</b>	<b>64,4</b>
Handel; Instandhaltung und Reparatur von Kraftfahrzeugen und Gebrauchsgütern	10 - 49	39	6	1 659	15	1 115	67,2
	50 - 199	37	6	1 703	7	1 134	66,6
	200 - 999	38	7	2 044	7	1 313	64,2
	1 000 und mehr	39	8	2 143	18	1 364	63,7
	<b>zusammen</b>	<b>39</b>	<b>7</b>	<b>1 797</b>	<b>13</b>	<b>1 185</b>	<b>66,0</b>
Kredit- und Versicherungs- gewerbe	10 - 49	40	9	2 909	-	1 776	61,1
	50 - 199	40	10	2 350	-	1 478	62,9
	200 - 999	42	11	2 283	7	1 430	62,7
	1 000 und mehr	39	10	2 469	-	1 539	62,3
	<b>zusammen</b>	<b>40</b>	<b>11</b>	<b>2 405</b>	<b>2</b>	<b>1 502</b>	<b>62,5</b>
Gastgewerbe	10 - 49	35	3	1 617	-	.	.
	50 - 199	36	8	1 724	-	.	.
	200 - 999	38	7	1 710	-	.	.
	1 000 und mehr	.	.	.	.	.	.
	<b>zusammen</b>	<b>35</b>	<b>5</b>	<b>1 647</b>	<b>-</b>	<b>.</b>	<b>.</b>
Verkehr und Nachrichtenüber- mittlung	10 - 49	37	5	1 586	5	.	.
	50 - 199	39	11	1 996	0	.	.
	200 - 999	45	19	2 173	.	.	.
	1 000 und mehr	41	17	2 128	6	.	.
	<b>zusammen</b>	<b>40</b>	<b>13</b>	<b>1 983</b>	<b>4</b>	<b>.</b>	<b>.</b>
Grundstücks- und Wohnungswesen, Vermietung beweglicher Sachen, Erbringung von Dienstleistungen überwiegend für Unternehmen	10 - 49	38	4	1 929	2	.	.
	50 - 199	40	6	2 063	1	.	.
	200 - 999	40	9	2 327	30	.	.
	1 000 und mehr	40	8	2 660	10	.	.
	<b>zusammen</b>	<b>39</b>	<b>6</b>	<b>2 151</b>	<b>9</b>	<b>.</b>	<b>.</b>

Noch: 16. Brutto- und Nettomonatsverdienste, durchschnittliches Alter und Dauer der Unternehmenszugehörigkeit der Angestellten im Oktober 2001 nach Wirtschaftszweigen und Unternehmensgrößenklassen

Wirtschaftszweig	Unternehmen mit ... bis ... Arbeitnehmern	Durchschnittliches Alter	Dauer der Unternehmenszugehörigkeit	Bruttomonatsverdienst		Nettomonatsverdienst	
				insgesamt	darunter für Mehrarbeit	absolut	Anteil am Bruttomonatsverdienst
				Jahre		€	
<b>teilzeitbeschäftigte Frauen</b>							
<b>Insgesamt</b>	10 - 49	41	6	1 127	20	x	x
	50 - 199	41	7	1 157	19	x	x
	200 - 999	41	9	1 265	29	x	x
	1 000 und mehr	41	10	1 341	20	x	x
	<b>insgesamt</b>	<b>41</b>	<b>8</b>	<b>1 221</b>	<b>22</b>	<b>x</b>	<b>x</b>
Produzierendes Gewerbe, Handel; Instandhaltung und Reparatur von Kraftfahrzeugen und Gebrauchsgütern, Kredit- und Versicherungsgewerbe	10 - 49	41	6	1 109	20	785	70,8
	50 - 199	41	7	1 106	23	767	69,3
	200 - 999	41	9	1 264	20	874	69,2
	1 000 und mehr	41	10	1 322	19	931	70,4
	<b>zusammen</b>	<b>41</b>	<b>8</b>	<b>1 200</b>	<b>20</b>	<b>841</b>	<b>70,1</b>
Produzierendes Gewerbe	10 - 49	41	5	976	5	691	70,8
	50 - 199	42	7	1 044	26	728	69,7
	200 - 999	43	10	1 281	35	877	68,4
	1 000 und mehr	43	17	1 766	18	1 191	67,5
	<b>zusammen</b>	<b>42</b>	<b>7</b>	<b>1 093</b>	<b>19</b>	<b>761</b>	<b>69,7</b>
Bergbau und Gewinnung von Steinen und Erden	10 - 49	.	.	.	.	.	.
	50 - 199	-	-	-	-	-	-
	200 - 999	-	-	-	-	-	-
	1 000 und mehr	.	.	.	.	.	.
	<b>zusammen</b>	<b>(42)</b>	<b>(20)</b>	<b>(1 639)</b>	<b>(18)</b>	<b>(1 105)</b>	<b>(67,4)</b>
Verarbeitendes Gewerbe	10 - 49	41	5	1 112	6	779	70,1
	50 - 199	42	7	999	31	702	70,2
	200 - 999	42	8	1 281	44	878	68,5
	1 000 und mehr	(42)	(12)	(1 697)	(18)	(1 136)	(66,9)
	<b>zusammen</b>	<b>42</b>	<b>7</b>	<b>1 105</b>	<b>26</b>	<b>770</b>	<b>69,6</b>
Energie- und Wasserversorgung	10 - 49	.	.	.	.	.	.
	50 - 199	(42)	(10)	(1 577)	-	(1 070)	(67,9)
	200 - 999	/	/	/	/	/	/
	1 000 und mehr	(44)	(19)	(1 895)	(35)	(1 296)	(68,4)
	<b>zusammen</b>	<b>42</b>	<b>14</b>	<b>1 706</b>	<b>11</b>	<b>1 175</b>	<b>68,9</b>
Baugewerbe	10 - 49	41	5	827	2	594	71,8
	50 - 199	41	6	1 133	-	767	67,7
	200 - 999	/	/	/	/	/	/
	1 000 und mehr	-	-	-	-	-	-
	<b>zusammen</b>	<b>42</b>	<b>6</b>	<b>917</b>	<b>2</b>	<b>643</b>	<b>70,2</b>

Noch: 16. Brutto- und Nettomonatsverdienste, durchschnittliches Alter und Dauer der Unternehmenszugehörigkeit der Angestellten im Oktober 2001 nach Wirtschaftszweigen und Unternehmensgrößenklassen

Wirtschaftszweig	Unternehmen mit ... bis ... Arbeitnehmern	Durchschnittliches Alter	Dauer der Unternehmenszugehörigkeit	Bruttomonatsverdienst		Nettomonatsverdienst	
				insgesamt	darunter für Mehrarbeit	absolut	Anteil am Bruttomonatsverdienst
				Jahre	€	€	%
noch: teilzeitbeschäftigte Frauen							
Handel; Instandhaltung und Reparatur von Kraftfahrzeugen und Gebrauchsgütern, Kredit- und Versicherungsgewerbe	10 - 49	40	6	1 170	26	828	70,8
	50 - 199	40	7	1 279	14	876	68,5
	200 - 999	41	9	1 259	17	873	69,4
	1 000 und mehr	41	10	1 295	19	915	70,7
	<b>zusammen</b>	<b>41</b>	<b>8</b>	<b>1 244</b>	<b>21</b>	<b>873</b>	<b>70,2</b>
Handel; Instandhaltung und Reparatur von Kraftfahrzeugen und Gebrauchsgütern	10 - 49	40	6	1 165	27	825	70,8
	50 - 199	40	6	1 177	17	836	71,0
	200 - 999	41	8	1 215	20	843	69,3
	1 000 und mehr	40	9	1 256	22	886	70,6
	<b>zusammen</b>	<b>40</b>	<b>8</b>	<b>1 209</b>	<b>23</b>	<b>851</b>	<b>70,4</b>
Kredit- und Versicherungsgewerbe	10 - 49	.	.	.	.	.	.
	50 - 199	39	13	1 658	-	1 023	61,7
	200 - 999	42	13	1 473	-	1 022	69,4
	1 000 und mehr	44	14	1 578	-	1 122	71,1
	<b>zusammen</b>	<b>42</b>	<b>13</b>	<b>1 547</b>	<b>-</b>	<b>1 068</b>	<b>69,1</b>
Gastgewerbe	10 - 49	/	/	/	/	.	.
	50 - 199	.	.	.	.	.	.
	200 - 999	-	-	-	-	.	.
	1 000 und mehr	.	.	.	.	.	.
	<b>zusammen</b>	<b>39</b>	<b>7</b>	<b>985</b>	<b>-</b>	<b>.</b>	<b>.</b>
Verkehr und Nachrichtenübermittlung	10 - 49	36	3	1 055	15	.	.
	50 - 199	(41)	(12)	(1 179)	(1)	.	.
	200 - 999	(38)	(17)	(1 400)	(53)	.	.
	1 000 und mehr	37	14	1 524	3	.	.
	<b>zusammen</b>	<b>38</b>	<b>12</b>	<b>1 362</b>	<b>10</b>	<b>.</b>	<b>.</b>
Grundstücks- und Wohnungswesen, Vermietung beweglicher Sachen, Erbringung von Dienstleistungen überwiegend für Unternehmen	10 - 49	(42)	(5)	(1 341)	(32)	.	.
	50 - 199	(39)	(8)	(1 469)	(4)	.	.
	200 - 999	40	6	1 262	74	.	.
	1 000 und mehr	(41)	(8)	(1 626)	(56)	.	.
	<b>zusammen</b>	<b>41</b>	<b>6</b>	<b>1 378</b>	<b>43</b>	<b>.</b>	<b>.</b>

### 17. Brutto- und Nettomonatsverdienste, durchschnittliches Alter und Dauer der Unternehmenszugehörigkeit der Angestellten im Oktober 2001 nach Wirtschaftszweigen und Leistungsgruppen

Wirtschaftszweig	Leistungsgruppe	Durchschnittliches Alter	Dauer der Unternehmenszugehörigkeit	Bruttomonatsverdienst		Nettomonatsverdienst	
				insgesamt	darunter für Mehrarbeit	absolut	Anteil am Bruttomonatsverdienst
<b>Voll- und Teilzeitbeschäftigte insgesamt</b>							
<b>Insgesamt</b>	I	46	8	4 310	16	x	x
	II	44	11	3 316	20	x	x
	III	40	8	2 198	21	x	x
	IV	39	8	1 594	17	x	x
	V	40	6	1 301	6	x	x
	<b>insgesamt</b>	<b>41</b>	<b>8</b>	<b>2 316</b>	<b>19</b>	<b>x</b>	<b>x</b>
Produzierendes Gewerbe, Handel; Instandhaltung und Reparatur von Kraftfahrzeugen und Gebrauchsgütern, Kredit- und Versicherungsgewerbe	I	47	9	4 414	10	2 769	62,7
	II	44	12	3 344	21	2 081	62,2
	III	41	8	2 193	22	1 415	64,5
	IV	39	7	1 581	17	1 070	67,7
	V	40	6	1 304	7	917	70,3
	<b>zusammen</b>	<b>41</b>	<b>9</b>	<b>2 293</b>	<b>20</b>	<b>1 478</b>	<b>64,4</b>
Produzierendes Gewerbe	I	49	9	4 448	4	2 775	62,4
	II	45	13	3 479	22	2 160	62,1
	III	42	9	2 293	30	1 471	64,1
	IV	40	8	1 683	16	1 130	67,2
	V	40	6	1 182	9	837	70,8
	<b>zusammen</b>	<b>43</b>	<b>10</b>	<b>2 537</b>	<b>24</b>	<b>1 617</b>	<b>63,7</b>
Bergbau und Gewinnung von Steinen und Erden	I	(57)	(22)	(4 501)	-	(2 671)	(59,4)
	II	(48)	(19)	(3 614)	(11)	(2 145)	(59,4)
	III	42	14	2 423	4	1 561	64,4
	IV	(43)	(14)	(1 847)	-	(1 259)	(68,1)
	V	.	.	.	.	.	.
	<b>zusammen</b>	<b>44</b>	<b>16</b>	<b>2 817</b>	<b>8</b>	<b>1 752</b>	<b>62,2</b>
Verarbeitendes Gewerbe	I	48	10	4 722	6	2 960	62,7
	II	45	13	3 557	28	2 207	62,1
	III	42	9	2 307	39	1 476	64,0
	IV	39	7	1 694	20	1 140	67,3
	V	40	7	1 190	12	852	71,6
	<b>zusammen</b>	<b>42</b>	<b>10</b>	<b>2 578</b>	<b>32</b>	<b>1 641</b>	<b>63,7</b>
Energie- und Wasserversorgung	I	(49)	(16)	(5 091)	-	(3 160)	(62,1)
	II	45	14	3 324	12	2 080	62,6
	III	43	14	2 591	13	1 623	62,6
	IV	42	15	2 034	13	1 336	65,7
	V	(39)	(6)	(1 469)	(3)	(1 006)	(68,5)
	<b>zusammen</b>	<b>43</b>	<b>14</b>	<b>2 662</b>	<b>12</b>	<b>1 680</b>	<b>63,1</b>
Baugewerbe	I	(50)	(6)	(3 626)	-	(2 232)	(61,6)
	II	45	11	3 186	1	1 987	62,4
	III	42	7	2 123	0	1 392	65,5
	IV	41	7	1 424	-	962	67,6
	V	(42)	(5)	(1 101)	-	( 770)	(70,0)
	<b>zusammen</b>	<b>43</b>	<b>8</b>	<b>2 309</b>	<b>0</b>	<b>1 489</b>	<b>64,5</b>

Noch: 17. Brutto- und Nettomonatsverdienste, durchschnittliches Alter und Dauer der Unternehmenszugehörigkeit der Angestellten im Oktober 2001 nach Wirtschaftszweigen und Leistungsgruppen

Wirtschaftszweig	Leistungsgruppe	Durchschnittliches Alter	Dauer der Unternehmenszugehörigkeit	Bruttomonatsverdienst		Nettomonatsverdienst	
				insgesamt	darunter für Mehrarbeit	absolut	Anteil am Bruttomonatsverdienst
			Jahre	€		%	
noch: Voll- und Teilzeitbeschäftigte insgesamt							
Handel; Instandhaltung und Reparatur von Kraftfahrzeugen und Gebrauchsgütern, Kredit- und Versicherungsgewerbe	I	(43)	(9)	(4 328)	(24)	(2 754)	(63,6)
	II	41	9	3 003	20	1 882	62,7
	III	39	7	2 063	12	1 343	65,1
	IV	39	7	1 528	17	1 039	68,0
	V	40	7	1 396	5	978	70,0
	<b>zusammen</b>	<b>39</b>	<b>7</b>	<b>2 005</b>	<b>15</b>	<b>1 313</b>	<b>65,5</b>
Handel; Instandhaltung und Reparatur von Kraftfahrzeugen und Gebrauchsgütern	I	(44)	(9)	(3 684)	(31)	(2 405)	(65,3)
	II	42	8	2 823	29	1 772	62,8
	III	39	6	1 914	17	1 263	66,0
	IV	39	7	1 461	20	1 004	68,7
	V	39	6	1 251	5	896	71,6
	<b>zusammen</b>	<b>39</b>	<b>7</b>	<b>1 847</b>	<b>19</b>	<b>1 227</b>	<b>66,4</b>
Kredit- und Versicherungsgewerbe	I	(41)	(7)	(6 482)	-	(3 916)	(60,4)
	II	39	10	3 431	-	2 144	62,5
	III	39	10	2 412	1	1 530	63,4
	IV	40	10	1 885	4	1 228	65,2
	V	42	8	1 801	5	1 204	66,9
	<b>zusammen</b>	<b>39</b>	<b>10</b>	<b>2 478</b>	<b>2</b>	<b>1 573</b>	<b>63,5</b>
Gastgewerbe	I	(44)	(5)	(3 991)	-	.	.
	II	39	9	2 157	-	.	.
	III	37	5	1 484	-	.	.
	IV	32	4	1 361	4	.	.
	V	40	5	1 094	-	.	.
	<b>zusammen</b>	<b>37</b>	<b>6</b>	<b>1 785</b>	<b>1</b>	.	.
Verkehr und Nachrichtenübermittlung	I	(46)	(10)	(3 806)	-	.	.
	II	43	14	3 233	16	.	.
	III	42	18	2 200	12	.	.
	IV	39	13	1 636	6	.	.
	V	38	10	1 403	1	.	.
	<b>zusammen</b>	<b>41</b>	<b>15</b>	<b>2 141</b>	<b>10</b>	.	.
Grundstücks- und Wohnungswesen, Vermietung beweglicher Sachen, Erbringung von Dienstleistungen überwiegend für Unternehmen	I	44	7	4 159	36	.	.
	II	42	8	3 310	16	.	.
	III	40	5	2 262	20	.	.
	IV	39	6	1 673	24	.	.
	V	(40)	(4)	(1 293)	-	.	.
	<b>zusammen</b>	<b>40</b>	<b>6</b>	<b>2 505</b>	<b>20</b>	.	.

Noch: 17. Brutto- und Nettomonatsverdienste, durchschnittliches Alter und Dauer der Unternehmenszugehörigkeit der Angestellten im Oktober 2001 nach Wirtschaftszweigen und Leistungsgruppen

Wirtschaftszweig	Leistungsgruppe	Durchschnittliches Alter	Dauer der Unternehmenszugehörigkeit	Bruttomonatsverdienst		Nettomonatsverdienst	
				insgesamt	darunter für Mehrarbeit	absolut	Anteil am Bruttomonatsverdienst
				Jahre		€	%
<b>vollzeitbeschäftigte Männer</b>							
<b>Insgesamt</b>	I	47	8	4 670	20	x	x
	II	44	11	3 533	24	x	x
	III	40	8	2 545	31	x	x
	IV	39	7	1 968	13	x	x
	V	39	4	1 496	0	x	x
	<b>insgesamt</b>	<b>42</b>	<b>9</b>	<b>2 873</b>	<b>26</b>	<b>x</b>	<b>x</b>
Produzierendes Gewerbe, Handel; Instandhaltung und Reparatur von Kraftfahrzeugen und Gebrauchsgütern, Kredit- und Versicherungsgewerbe	I	48	9	4 836	12	3 027	62,6
	II	44	12	3 560	25	2 222	62,4
	III	40	8	2 565	33	1 646	64,2
	IV	38	6	1 999	15	1 338	66,9
	V	39	3	1 491	0	1 056	70,8
	<b>zusammen</b>	<b>42</b>	<b>9</b>	<b>2 887</b>	<b>27</b>	<b>1 838</b>	<b>63,7</b>
Produzierendes Gewerbe	I	49	9	4 727	5	2 949	62,4
	II	45	13	3 646	24	2 271	62,3
	III	42	9	2 649	43	1 689	63,8
	IV	38	6	2 155	23	1 442	66,9
	V	(42)	(3)	(1 575)	(2)	(1 104)	(70,1)
	<b>zusammen</b>	<b>43</b>	<b>10</b>	<b>3 060</b>	<b>33</b>	<b>1 935</b>	<b>63,2</b>
Bergbau und Gewinnung von Steinen und Erden	I	(57)	(22)	(4 501)	-	(2 671)	(59,4)
	II	(48)	(19)	(3 873)	-	(2 302)	(59,4)
	III	43	15	2 689	-	1 731	64,4
	IV	.	.	.	.	.	.
	V	-	-	-	-	-	-
	<b>zusammen</b>	<b>46</b>	<b>17</b>	<b>3 266</b>	<b>-</b>	<b>2 010</b>	<b>61,5</b>
Verarbeitendes Gewerbe	I	48	9	5 012	8	3 148	62,8
	II	45	13	3 699	29	2 307	62,4
	III	42	9	2 685	58	1 705	63,5
	IV	36	5	2 190	27	1 468	67,0
	V	(46)	(6)	(1 523)	-	(1 102)	(72,4)
	<b>zusammen</b>	<b>43</b>	<b>10</b>	<b>3 120</b>	<b>43</b>	<b>1 971</b>	<b>63,2</b>
Energie- und Wasserversorgung	I	(52)	(11)	(6 374)	-	(4 110)	(64,5)
	II	45	13	3 454	16	2 144	62,1
	III	43	16	2 832	12	1 776	62,7
	IV	43	14	2 177	8	1 433	65,8
	V	/	/	/	/	/	/
	<b>zusammen</b>	<b>44</b>	<b>14</b>	<b>3 020</b>	<b>13</b>	<b>1 897</b>	<b>62,8</b>
Baugewerbe	I	(50)	(6)	(3 888)	-	(2 365)	(60,8)
	II	45	11	3 429	1	2 137	62,3
	III	42	7	2 462	-	1 605	65,2
	IV	46	8	1 867	-	1 241	66,5
	V	(38)	(1)	(1 629)	-	(1 098)	(67,4)
	<b>zusammen</b>	<b>43</b>	<b>8</b>	<b>2 821</b>	<b>0</b>	<b>1 798</b>	<b>63,7</b>

Noch: 17. Brutto- und Nettomonatsverdienste, durchschnittliches Alter und Dauer der Unternehmenszugehörigkeit der Angestellten im Oktober 2001 nach Wirtschaftszweigen und Leistungsgruppen

Wirtschaftszweig	Leistungsgruppe	Durchschnittliches Alter	Dauer der Unternehmenszugehörigkeit	Bruttomonatsverdienst		Nettomonatsverdienst	
				insgesamt	darunter für Mehrarbeit	absolut	Anteil am Bruttomonatsverdienst
				Jahre		€	%
noch: vollzeitbeschäftigte Männer							
Handel; Instandhaltung und Reparatur von Kraftfahrzeugen und Gebrauchsgütern, Kredit- und Versicherungsgewerbe	I	(44)	(10)	(5 133)	(32)	(3 241)	(63,1)
	II	40	7	3 268	30	2 056	62,9
	III	38	6	2 412	14	1 567	65,0
	IV	38	6	1 891	11	1 266	66,9
	V	38	3	1 462	-	1 039	71,0
	<b>zusammen</b>	<b>39</b>	<b>6</b>	<b>2 556</b>	<b>17</b>	<b>1 654</b>	<b>64,7</b>
Handel; Instandhaltung und Reparatur von Kraftfahrzeugen und Gebrauchsgütern	I	(46)	(11)	(4 505)	(47)	(2 927)	(65,0)
	II	41	7	3 106	40	1 944	62,6
	III	39	6	2 366	19	1 540	65,1
	IV	39	5	1 873	12	1 257	67,1
	V	37	3	1 417	-	1 013	71,5
	<b>zusammen</b>	<b>39</b>	<b>6</b>	<b>2 442</b>	<b>21</b>	<b>1 586</b>	<b>65,0</b>
Kredit- und Versicherungsgewerbe	I	(41)	(7)	(6 482)	-	(3 916)	(60,4)
	II	38	7	3 769	-	2 401	63,7
	III	36	7	2 559	0	1 655	64,7
	IV	34	7	2 004	4	1 321	65,9
	V	45	7	1 851	-	1 255	67,8
	<b>zusammen</b>	<b>36</b>	<b>7</b>	<b>2 961</b>	<b>1</b>	<b>1 895</b>	<b>64,0</b>
Gastgewerbe	I	/	/	/	/	.	.
	II	(43)	(9)	(2 325)	-	.	.
	III	40	6	1 563	-	.	.
	IV	(34)	(4)	(1 427)	(23)	.	.
	V	.	.	.	.	.	.
	<b>zusammen</b>	<b>(41)</b>	<b>(6)</b>	<b>(2 349)</b>	<b>(2)</b>	<b>.</b>	<b>.</b>
Verkehr und Nachrichtenübermittlung	I	(48)	(10)	(3 913)	-	.	.
	II	44	14	3 406	17	.	.
	III	43	20	2 376	17	.	.
	IV	40	15	1 787	8	.	.
	V	42	14	1 752	0	.	.
	<b>zusammen</b>	<b>42</b>	<b>17</b>	<b>2 397</b>	<b>14</b>	<b>.</b>	<b>.</b>
Grundstücks- und Wohnungswesen, Vermietung beweglicher Sachen, Erbringung von Dienstleistungen überwiegend für Unternehmen	I	44	7	4 401	44	.	.
	II	43	7	3 495	22	.	.
	III	40	4	2 551	30	.	.
	IV	42	6	2 027	5	.	.
	V	/	/	/	/	.	.
	<b>zusammen</b>	<b>41</b>	<b>6</b>	<b>2 982</b>	<b>26</b>	<b>.</b>	<b>.</b>

Noch: 17. Brutto- und Nettomonatsverdienste, durchschnittliches Alter und Dauer der Unternehmenszugehörigkeit der Angestellten im Oktober 2001 nach Wirtschaftszweigen und Leistungsgruppen

Wirtschaftszweig	Leistungsgruppe	Durchschnittliches Alter	Dauer der Unternehmenszugehörigkeit	Bruttomonatsverdienst		Nettomonatsverdienst	
				insgesamt	darunter für Mehrarbeit	absolut	Anteil am Bruttomonatsverdienst
<b>vollzeitbeschäftigte Frauen</b>							
<b>Insgesamt</b>	I	42	8	3 178	3	x	x
	II	43	11	2 897	9	x	x
	III	40	8	2 032	11	x	x
	IV	39	8	1 737	9	x	x
	V	40	7	1 463	2	x	x
	<b>insgesamt</b>	<b>40</b>	<b>9</b>	<b>2 056</b>	<b>10</b>	<b>x</b>	<b>x</b>
Produzierendes Gewerbe, Handel; Instandhaltung und Reparatur von Kraftfahrzeugen und Gebrauchsgütern, Kredit- und Versicherungsgewerbe	I	(43)	(9)	(3 100)	(1)	(1 918)	(61,9)
	II	44	12	2 912	13	1 765	60,6
	III	40	9	2 027	12	1 299	64,1
	IV	39	8	1 754	9	1 163	66,3
	V	39	7	1 469	3	1 018	69,3
	<b>zusammen</b>	<b>40</b>	<b>9</b>	<b>2 050</b>	<b>11</b>	<b>1 314</b>	<b>64,1</b>
Produzierendes Gewerbe	I	(46)	(11)	(3 567)	-	(2 152)	(60,3)
	II	45	14	3 063	19	1 830	59,8
	III	42	10	2 038	13	1 304	64,0
	IV	39	8	1 699	11	1 129	66,5
	V	39	7	1 298	1	930	71,7
	<b>zusammen</b>	<b>41</b>	<b>10</b>	<b>2 078</b>	<b>13</b>	<b>1 326</b>	<b>63,8</b>
Bergbau und Gewinnung von Steinen und Erden	I	-	-	-	-	-	-
	II	(46)	(16)	(3 080)	(68)	(1 757)	(57,1)
	III	41	11	1 916	14	1 256	65,6
	IV	(42)	(13)	(1 712)	-	(1 167)	(68,2)
	V	-	-	-	-	-	-
	<b>zusammen</b>	<b>43</b>	<b>13</b>	<b>2 141</b>	<b>24</b>	<b>1 353</b>	<b>63,2</b>
Verarbeitendes Gewerbe	I	(47)	(11)	(3 673)	-	(2 211)	(60,2)
	II	45	14	3 051	25	1 820	59,7
	III	42	10	2 024	16	1 296	64,0
	IV	39	8	1 709	15	1 136	66,5
	V	37	7	1 263	2	897	71,0
	<b>zusammen</b>	<b>41</b>	<b>10</b>	<b>2 067</b>	<b>16</b>	<b>1 319</b>	<b>63,8</b>
Energie- und Wasserversorgung	I	43	16	4 354	-	2 456	56,4
	II	42	12	3 335	5	2 008	60,2
	III	41	11	2 404	15	1 484	61,7
	IV	41	14	2 070	12	1 341	64,8
	V	(40)	(6)	(1 659)	-	(1 104)	(66,5)
	<b>zusammen</b>	<b>41</b>	<b>12</b>	<b>2 455</b>	<b>12</b>	<b>1 523</b>	<b>62,0</b>
Baugewerbe	I	(47)	(6)	(2 752)	-	(1 768)	(64,2)
	II	45	12	2 958	-	1 782	60,2
	III	42	7	1 909	-	1 244	65,2
	IV	40	6	1 464	-	989	67,6
	V	48	6	1 340	-	1 022	76,2
	<b>zusammen</b>	<b>42</b>	<b>7</b>	<b>1 915</b>	<b>-</b>	<b>1 244</b>	<b>65,0</b>



Noch: 17. Brutto- und Nettomonatsverdienste, durchschnittliches Alter und Dauer der Unternehmenszugehörigkeit der Angestellten im Oktober 2001 nach Wirtschaftszweigen und Leistungsgruppen

Wirtschaftszweig	Leistungsgruppe	Durchschnittliches Alter	Dauer der Unternehmenszugehörigkeit	Bruttomonatsverdienst		Nettomonatsverdienst	
				insgesamt	darunter für Mehrarbeit	absolut	Anteil am Bruttomonatsverdienst
			Jahre	€		%	
noch: vollzeitbeschäftigte Frauen							
Handel; Instandhaltung und Reparatur von Kraftfahrzeugen und Gebrauchsgütern, Kredit- und Versicherungsgewerbe	I	(38)	(6)	(2 309)	(3)	(1 520)	(65,8)
	II	42	10	2 737	5	1 689	61,7
	III	39	8	2 014	11	1 293	64,2
	IV	39	7	1 805	7	1 193	66,1
	V	39	7	1 633	4	1 102	67,5
	<b>zusammen</b>	<b>39</b>	<b>8</b>	<b>2 021</b>	<b>9</b>	<b>1 302</b>	<b>64,4</b>
Handel; Instandhaltung und Reparatur von Kraftfahrzeugen und Gebrauchsgütern	I	(38)	(6)	(2 309)	(3)	(1 520)	(65,8)
	II	43	9	2 419	8	1 522	62,9
	III	38	6	1 737	17	1 145	65,9
	IV	38	6	1 704	9	1 147	67,3
	V	35	5	1 402	-	973	69,5
	<b>zusammen</b>	<b>39</b>	<b>7</b>	<b>1 797</b>	<b>13</b>	<b>1 185</b>	<b>66,0</b>
Kredit- und Versicherungsgewerbe	I	-	-	-	-	-	-
	II	40	12	3 300	-	1 984	60,1
	III	40	11	2 447	1	1 525	62,3
	IV	40	10	2 029	5	1 296	63,9
	V	43	8	1 831	7	1 213	66,2
	<b>zusammen</b>	<b>40</b>	<b>11</b>	<b>2 405</b>	<b>2</b>	<b>1 502</b>	<b>62,5</b>
Gastgewerbe	I	(43)	(5)	(2 976)	-	.	.
	II	(37)	(9)	(2 070)	-	.	.
	III	35	4	1 500	-	.	.
	IV	30	4	1 373	-	.	.
	V	(43)	(3)	(1 241)	-	.	.
	<b>zusammen</b>	<b>35</b>	<b>5</b>	<b>1 647</b>	<b>-</b>	<b>.</b>	<b>.</b>
Verkehr und Nachrichtenübermittlung	I	.	.	.	.	.	.
	II	41	15	3 008	7	.	.
	III	42	15	2 074	5	.	.
	IV	39	11	1 607	2	.	.
	V	(39)	(11)	(1 520)	-	.	.
	<b>zusammen</b>	<b>40</b>	<b>13</b>	<b>1 983</b>	<b>4</b>	<b>.</b>	<b>.</b>
Grundstücks- und Wohnungswesen, Vermietung beweglicher Sachen, Erbringung von Dienstleistungen überwiegend für Unternehmen	I	(40)	(5)	(3 405)	(8)	.	.
	II	43	9	2 988	1	.	.
	III	39	6	2 089	9	.	.
	IV	37	6	1 756	14	.	.
	V	(48)	(8)	(1 494)	-	.	.
	<b>zusammen</b>	<b>39</b>	<b>6</b>	<b>2 151</b>	<b>9</b>	<b>.</b>	<b>.</b>

Noch: 17. Brutto- und Nettomonatsverdienste, durchschnittliches Alter und Dauer der Unternehmenszugehörigkeit der Angestellten im Oktober 2001 nach Wirtschaftszweigen und Leistungsgruppen

Wirtschaftszweig	Leistungsgruppe	Durchschnittliches Alter	Dauer der Unternehmenszugehörigkeit	Bruttomonatsverdienst		Nettomonatsverdienst	
				insgesamt	darunter für Mehrarbeit	absolut	Anteil am Bruttomonatsverdienst
<b>teilzeitbeschäftigte Frauen</b>							
<b>Insgesamt</b>	I	.	.	.	.	x	x
	II	41	12	1 656	1	x	x
	III	41	8	1 268	15	x	x
	IV	40	8	1 188	29	x	x
	V	42	8	1 002	14	x	x
	<b>insgesamt</b>	<b>41</b>	<b>8</b>	<b>1 221</b>	<b>22</b>	<b>x</b>	<b>x</b>
Produzierendes Gewerbe, Handel; Instandhaltung und Reparatur von Kraftfahrzeugen und Gebrauchsgütern, Kredit- und Versicherungsgewerbe	I	.	.	.	.	.	.
	II	(42)	(13)	(1 583)	-	(1 055)	(66,6)
	III	41	8	1 229	14	856	69,6
	IV	41	8	1 187	26	836	70,4
	V	42	8	1 005	15	718	71,4
	<b>zusammen</b>	<b>41</b>	<b>8</b>	<b>1 200</b>	<b>20</b>	<b>841</b>	<b>70,1</b>
Produzierendes Gewerbe	I	.	.	.	.	.	.
	II	(41)	(12)	(1 638)	-	(1 045)	(63,8)
	III	41	7	1 113	20	777	69,8
	IV	43	7	1 022	21	727	71,1
	V	42	6	912	20	636	69,7
	<b>zusammen</b>	<b>42</b>	<b>7</b>	<b>1 093</b>	<b>19</b>	<b>761</b>	<b>69,7</b>
Bergbau und Gewinnung von Steinen und Erden	I	.	.	.	.	.	.
	II	.	.	.	.	.	.
	III	.	.	.	.	.	.
	IV	.	.	.	.	.	.
	V	.	.	.	.	.	.
	<b>zusammen</b>	<b>(42)</b>	<b>(20)</b>	<b>(1 639)</b>	<b>(18)</b>	<b>(1 105)</b>	<b>(67,4)</b>
Verarbeitendes Gewerbe	I	.	.	.	.	.	.
	II	(39)	(10)	(1 811)	-	(1 100)	(60,7)
	III	41	7	1 150	28	798	69,4
	IV	43	6	973	25	698	71,7
	V	43	5	968	36	701	72,4
	<b>zusammen</b>	<b>42</b>	<b>7</b>	<b>1 105</b>	<b>26</b>	<b>770</b>	<b>69,6</b>
Energie- und Wasserversorgung	I	.	.	.	.	.	.
	II	(48)	(23)	(2 315)	-	(1 602)	(69,2)
	III	(39)	(9)	(1 661)	-	(1 160)	(69,8)
	IV	44	17	1 718	24	1 186	69,0
	V	.	.	.	.	.	.
	<b>zusammen</b>	<b>42</b>	<b>14</b>	<b>1 706</b>	<b>11</b>	<b>1 175</b>	<b>68,9</b>
Baugewerbe	I	.	.	.	.	.	.
	II	.	.	.	.	.	.
	III	(42)	(5)	( 964)	(3)	(690)	(71,6)
	IV	(41)	(9)	( 929)	-	(643)	(69,3)
	V	(42)	(7)	( 731)	-	(487)	(66,6)
	<b>zusammen</b>	<b>42</b>	<b>6</b>	<b>917</b>	<b>2</b>	<b>643</b>	<b>70,2</b>

Noch: 17. Brutto- und Nettomonatsverdienste, durchschnittliches Alter und Dauer der Unternehmenszugehörigkeit der Angestellten im Oktober 2001 nach Wirtschaftszweigen und Leistungsgruppen

Wirtschaftszweig	Leistungsgruppe	Durchschnittliches Alter	Dauer der Unternehmenszugehörigkeit	Bruttomonatsverdienst		Nettomonatsverdienst	
				insgesamt	darunter für Mehrarbeit	absolut	Anteil am Bruttomonatsverdienst
			Jahre	€		%	
noch: teilzeitbeschäftigte Frauen							
Handel; Instandhaltung und Reparatur von Kraftfahrzeugen und Gebrauchsgütern, Kredit- und Versicherungsgewerbe	I	-	-	-	-	-	-
	II	(43)	(15)	(1 506)	-	(1 069)	(71,0)
	III	41	8	1 313	10	912	69,5
	IV	40	8	1 219	27	857	70,3
	V	43	10	1 089	12	791	72,7
	<b>zusammen</b>		<b>41</b>	<b>8</b>	<b>1 244</b>	<b>21</b>	<b>873</b>
Handel; Instandhaltung und Reparatur von Kraftfahrzeugen und Gebrauchsgütern	I	-	-	-	-	-	-
	II	(42)	(11)	(1 300)	-	(878)	(67,5)
	III	40	7	1 237	12	867	70,1
	IV	40	8	1 212	28	852	70,3
	V	44	10	1 013	13	743	73,4
	<b>zusammen</b>		<b>40</b>	<b>8</b>	<b>1 209</b>	<b>23</b>	<b>851</b>
Kredit- und Versicherungsgewerbe	I	-	-	-	-	-	-
	II	/	/	/	/	/	/
	III	43	14	1 683	-	1 131	67,2
	IV	42	12	1 329	-	938	70,5
	V	(38)	(11)	(1 622)	-	(1 127)	(69,4)
	<b>zusammen</b>		<b>42</b>	<b>13</b>	<b>1 547</b>	<b>-</b>	<b>1 068</b>
Gastgewerbe	I	-	-	-	-	.	.
	II	-	-	-	-	.	.
	III	35	3	789	-	.	.
	IV	(37)	(8)	(1 166)	-	.	.
	V	.	.	.	.	.	.
	<b>zusammen</b>		<b>39</b>	<b>7</b>	<b>985</b>	<b>-</b>	.
Verkehr und Nachrichtenübermittlung	I	-	-	-	-	.	.
	II	39	17	2 199	-	.	.
	III	39	14	1 537	7	.	.
	IV	36	10	1 195	17	.	.
	V	(36)	(8)	(950)	-	.	.
	<b>zusammen</b>		<b>38</b>	<b>12</b>	<b>1 362</b>	<b>10</b>	.
Grundstücks- und Wohnungswesen, Vermietung beweglicher Sachen, Erbringung von Dienstleistungen überwiegend für Unternehmen	I	-	-	-	-	.	.
	II	(38)	(9)	(1 830)	(4)	.	.
	III	44	7	1 461	25	.	.
	IV	39	5	1 195	68	.	.
	V	-	-	-	-	.	.
	<b>zusammen</b>		<b>41</b>	<b>6</b>	<b>1 378</b>	<b>43</b>	.

**18. Brutto- und Nettomonatsverdienste, durchschnittliches Alter und Dauer der Unternehmenszugehörigkeit der Angestellten aller erfassten Wirtschaftszweige im Oktober 2001 nach Ausbildung und Alter**

Ausbildung	Alter von ... bis unter ... Jahren	Durch- schnitt- liches Alter	Dauer der Unter- nehmens- zugehö- rigkeit	Bruttomonatsverdienst		Nettomonatsverdienst	
				ins- gesamt	darunter für Mehrarbeit	absolut	Anteil am Brutto- monats- verdienst
				Jahre		€	
<b>Vollzeitbeschäftigte insgesamt</b>							
Volks-, Haupt- oder Realschulabschluss	unter 30	25	4	1 782	16	x	x
	30 - 40	35	7	2 211	14	x	x
	40 - 50	45	10	2 275	18	x	x
	50 und mehr	54	14	2 250	12	x	x
	<b>zusammen</b>	<b>40</b>	<b>9</b>	<b>2 168</b>	<b>15</b>	<b>x</b>	<b>x</b>
Abitur	unter 30	25	4	1 947	15	x	x
	30 - 40	35	6	2 746	29	x	x
	40 - 50	45	10	2 653	10	x	x
	50 und mehr	55	13	2 712	12	x	x
	<b>zusammen</b>	<b>37</b>	<b>7</b>	<b>2 455</b>	<b>18</b>	<b>x</b>	<b>x</b>
Fachhochschul- abschluss	unter 30	27	2	2 314	35	x	x
	30 - 40	35	6	2 963	28	x	x
	40 - 50	45	11	3 113	22	x	x
	50 und mehr	55	16	3 123	27	x	x
	<b>zusammen</b>	<b>44</b>	<b>10</b>	<b>3 004</b>	<b>26</b>	<b>x</b>	<b>x</b>
Universitätsabschluss	unter 30	27	2	2 728	26	x	x
	30 - 40	35	5	3 298	37	x	x
	40 - 50	45	9	3 401	26	x	x
	50 und mehr	55	14	3 464	27	x	x
	<b>zusammen</b>	<b>43</b>	<b>8</b>	<b>3 332</b>	<b>30</b>	<b>x</b>	<b>x</b>
Ohne Angabe / Ausbildung unbekannt	unter 30	26	2	1 794	5	x	x
	30 - 40	35	5	2 509	23	x	x
	40 - 50	45	7	2 549	11	x	x
	50 und mehr	54	8	2 452	9	x	x
	<b>zusammen</b>	<b>40</b>	<b>6</b>	<b>2 392</b>	<b>13</b>	<b>x</b>	<b>x</b>
<b>Insgesamt</b>	unter 30	25	3	1 923	17	x	x
	30 - 40	35	6	2 543	21	x	x
	40 - 50	45	10	2 644	19	x	x
	50 und mehr	55	14	2 652	17	x	x
	<b>insgesamt</b>	<b>41</b>	<b>9</b>	<b>2 504</b>	<b>19</b>	<b>x</b>	<b>x</b>

Noch: 18. Brutto- und Nettomonatsverdienste, durchschnittliches Alter und Dauer der Unternehmenszugehörigkeit der Angestellten aller erfassten Wirtschaftszweige im Oktober 2001 nach Ausbildung und Alter

Ausbildung	Alter von ... bis unter ... Jahren	Durch- schnitt- liches Alter	Dauer der Unter- nehmens- zugehö- rigkeit	Bruttomonatsverdienst		Nettomonatsverdienst	
				ins- gesamt	darunter für Mehrarbeit	absolut	Anteil am Brutto- monats- verdienst
				Jahre		€	%
<b>vollzeitbeschäftigte Männer</b>							
Volks-, Haupt- oder Realschulabschluss	unter 30	26	4	2 009	21	x	x
	30 - 40	35	7	2 506	22	x	x
	40 - 50	45	10	2 667	28	x	x
	50 und mehr	54	14	2 567	16	x	x
	<b>zusammen</b>	<b>41</b>	<b>9</b>	<b>2 494</b>	<b>22</b>	<b>x</b>	<b>x</b>
Abitur	unter 30	25	4	2 094	24	x	x
	30 - 40	34	6	3 001	34	x	x
	40 - 50	44	11	2 976	11	x	x
	50 und mehr	56	12	2 984	13	x	x
	<b>zusammen</b>	<b>38</b>	<b>7</b>	<b>2 757</b>	<b>23</b>	<b>x</b>	<b>x</b>
Fachhochschul- abschluss	unter 30	27	2	2 432	45	x	x
	30 - 40	35	6	3 130	30	x	x
	40 - 50	45	11	3 358	28	x	x
	50 und mehr	56	16	3 264	32	x	x
	<b>zusammen</b>	<b>44</b>	<b>10</b>	<b>3 189</b>	<b>31</b>	<b>x</b>	<b>x</b>
Universitätsabschluss	unter 30	28	2	2 839	34	x	x
	30 - 40	35	4	3 438	44	x	x
	40 - 50	45	9	3 622	26	x	x
	50 und mehr	55	14	3 612	27	x	x
	<b>zusammen</b>	<b>43</b>	<b>8</b>	<b>3 503</b>	<b>33</b>	<b>x</b>	<b>x</b>
Ohne Angabe / Ausbildung unbekannt	unter 30	(26)	(1)	(1 966)	(12)	x	x
	30 - 40	35	5	2 840	30	x	x
	40 - 50	45	7	2 786	12	x	x
	50 und mehr	55	8	2 666	11	x	x
	<b>zusammen</b>	<b>41</b>	<b>6</b>	<b>2 675</b>	<b>18</b>	<b>x</b>	<b>x</b>
<b>Insgesamt</b>	unter 30	26	3	2 167	25	x	x
	30 - 40	35	6	2 876	30	x	x
	40 - 50	45	10	3 060	26	x	x
	50 und mehr	55	14	2 995	22	x	x
	<b>insgesamt</b>	<b>42</b>	<b>9</b>	<b>2 873</b>	<b>26</b>	<b>x</b>	<b>x</b>

Noch: 18. Brutto- und Nettomonatsverdienste, durchschnittliches Alter und Dauer der Unternehmenszugehörigkeit der Angestellten aller erfassten Wirtschaftszweige im Oktober 2001 nach Ausbildung und Alter

Ausbildung	Alter von ... bis unter ... Jahren	Durch- schnitt- liches Alter	Dauer der Unter- nehmens- zugehö- rigkeit	Bruttomonatsverdienst		Nettomonatsverdienst	
				ins- gesamt	darunter für Mehrarbeit	absolut	Anteil am Brutto- monats- verdienst
				Jahre		€	%
<b>vollzeitbeschäftigte Frauen</b>							
Volks-, Haupt- oder Realschulabschluss	unter 30	25	4	1 635	12	x	x
	30 - 40	35	7	1 935	6	x	x
	40 - 50	45	10	1 984	10	x	x
	50 und mehr	54	14	1 970	8	x	x
	<b>zusammen</b>	<b>40</b>	<b>9</b>	<b>1 903</b>	<b>9</b>	<b>x</b>	<b>x</b>
Abitur	unter 30	24	3	1 849	10	x	x
	30 - 40	36	7	2 316	20	x	x
	40 - 50	45	9	2 358	10	x	x
	50 und mehr	54	13	2 316	10	x	x
	<b>zusammen</b>	<b>36</b>	<b>7</b>	<b>2 136</b>	<b>12</b>	<b>x</b>	<b>x</b>
Fachhochschul- abschluss	unter 30	27	3	2 071	14	x	x
	30 - 40	36	8	2 493	21	x	x
	40 - 50	45	12	2 528	6	x	x
	50 und mehr	54	18	2 724	11	x	x
	<b>zusammen</b>	<b>43</b>	<b>11</b>	<b>2 525</b>	<b>12</b>	<b>x</b>	<b>x</b>
Universitätsabschluss	unter 30	27	1	2 483	9	x	x
	30 - 40	35	5	2 746	6	x	x
	40 - 50	45	10	2 880	28	x	x
	50 und mehr	53	14	2 802	30	x	x
	<b>zusammen</b>	<b>42</b>	<b>8</b>	<b>2 791</b>	<b>20</b>	<b>x</b>	<b>x</b>
Ohne Angabe / Ausbildung unbekannt	unter 30	25	2	1 654	-	x	x
	30 - 40	35	5	1 973	10	x	x
	40 - 50	44	8	2 253	10	x	x
	50 und mehr	54	8	2 103	5	x	x
	<b>zusammen</b>	<b>39</b>	<b>6</b>	<b>2 013</b>	<b>7</b>	<b>x</b>	<b>x</b>
<b>Insgesamt</b>	unter 30	25	3	1 729	11	x	x
	30 - 40	35	7	2 070	8	x	x
	40 - 50	45	10	2 176	11	x	x
	50 und mehr	54	14	2 150	10	x	x
	<b>insgesamt</b>	<b>40</b>	<b>9</b>	<b>2 056</b>	<b>10</b>	<b>x</b>	<b>x</b>

Noch: 18. Brutto- und Nettomonatsverdienste, durchschnittliches Alter und Dauer der Unternehmenszugehörigkeit der Angestellten aller erfassten Wirtschaftszweige im Oktober 2001 nach Ausbildung und Alter

Ausbildung	Alter von ... bis unter ... Jahren	Durch- schnitt- liches Alter	Dauer der Unter- nehmens- zugehö- rigkeit	Bruttomonatsverdienst		Nettomonatsverdienst	
				ins- gesamt	darunter für Mehrarbeit	absolut	Anteil am Brutto- monats- verdienst
				Jahre	€		%
<b>teilzeitbeschäftigte Frauen</b>							
Volks-, Haupt- oder Realschulabschluss	unter 30	25	4	1 152	15	x	x
	30 - 40	35	7	1 185	30	x	x
	40 - 50	45	8	1 217	16	x	x
	50 und mehr	54	11	1 190	18	x	x
	<b>zusammen</b>	<b>41</b>	<b>8</b>	<b>1 191</b>	<b>21</b>	<b>x</b>	<b>x</b>
Abitur	unter 30	(24)	(2)	( 836)	(33)	x	x
	30 - 40	(35)	(8)	(1 422)	(4)	x	x
	40 - 50	(44)	(11)	(1 225)	-	x	x
	50 und mehr	(56)	(14)	(1 446)	(6)	x	x
	<b>zusammen</b>	<b>38</b>	<b>8</b>	<b>1 212</b>	<b>13</b>	<b>x</b>	<b>x</b>
Fachhochschul- abschluss	unter 30	-	-	-	-	x	x
	30 - 40	35	7	1 479	19	x	x
	40 - 50	(44)	(15)	(1 749)	(35)	x	x
	50 und mehr	(54)	(13)	(1 610)	(8)	x	x
	<b>zusammen</b>	<b>43</b>	<b>11</b>	<b>1 605</b>	<b>22</b>	<b>x</b>	<b>x</b>
Universitätsabschluss	unter 30	27	3	1 366	-	x	x
	30 - 40	(36)	(6)	(1 601)	-	x	x
	40 - 50	(44)	(8)	(1 803)	(14)	x	x
	50 und mehr	(54)	(18)	(2 168)	-	x	x
	<b>zusammen</b>	<b>40</b>	<b>8</b>	<b>1 733</b>	<b>5</b>	<b>x</b>	<b>x</b>
Ohne Angabe / Ausbildung unbekannt	unter 30	/	/	/	/	x	x
	30 - 40	(36)	(5)	(1 035)	(2)	x	x
	40 - 50	(44)	(6)	(1 273)	(105)	x	x
	50 und mehr	/	/	/	/	x	x
	<b>zusammen</b>	<b>43</b>	<b>5</b>	<b>1 130</b>	<b>53</b>	<b>x</b>	<b>x</b>
<b>Insgesamt</b>	unter 30	25	4	1 134	21	x	x
	30 - 40	35	7	1 215	26	x	x
	40 - 50	45	8	1 263	21	x	x
	50 und mehr	54	11	1 224	16	x	x
	<b>insgesamt</b>	<b>41</b>	<b>8</b>	<b>1 221</b>	<b>22</b>	<b>x</b>	<b>x</b>

**18.1. Brutto- und Nettomonatsverdienste, durchschnittliches Alter und Dauer der Unternehmenszugehörigkeit der Angestellten im Produzierenden Gewerbe, Handel; Instandhaltung und Reparatur von Kraftfahrzeugen und Gebrauchsgütern, Kredit- und Versicherungsgewerbe im Oktober 2001 nach Ausbildung und Alter**

Ausbildung	Alter von ... bis unter ... Jahren	Durch- schnitt- liches Alter	Dauer der Unter- nehmens- zugehö- rigkeit	Bruttomonatsverdienst		Nettomonatsverdienst	
				ins- gesamt	darunter für Mehrarbeit	absolut	Anteil am Brutto- monats- verdienst
				Jahre		€	%
<b>Vollzeitbeschäftigte insgesamt</b>							
Volks-, Haupt- oder Realschulabschluss	unter 30	25	4	1 821	15	1 210	66,4
	30 - 40	35	7	2 230	16	1 447	64,9
	40 - 50	45	10	2 288	21	1 476	64,5
	50 und mehr	54	14	2 250	13	1 456	64,7
	<b>zusammen</b>	<b>40</b>	<b>9</b>	<b>2 185</b>	<b>17</b>	<b>1 419</b>	<b>64,9</b>
Abitur	unter 30	25	4	1 991	17	1 286	64,6
	30 - 40	35	6	2 788	35	1 761	63,2
	40 - 50	45	10	2 690	12	1 702	63,3
	50 und mehr	55	12	2 691	12	1 759	65,4
	<b>zusammen</b>	<b>36</b>	<b>7</b>	<b>2 471</b>	<b>20</b>	<b>1 580</b>	<b>63,9</b>
Fachhochschul- abschluss	unter 30	27	2	2 390	36	1 493	62,5
	30 - 40	35	7	2 999	34	1 865	62,2
	40 - 50	45	13	3 059	20	1 920	62,8
	50 und mehr	55	18	3 175	28	2 001	63,0
	<b>zusammen</b>	<b>44</b>	<b>12</b>	<b>3 023</b>	<b>27</b>	<b>1 895</b>	<b>62,7</b>
Universitätsabschluss	unter 30	27	2	2 737	30	1 668	60,9
	30 - 40	35	5	3 386	42	2 108	62,3
	40 - 50	45	9	3 379	19	2 076	61,4
	50 und mehr	54	15	3 486	22	2 181	62,6
	<b>zusammen</b>	<b>43</b>	<b>9</b>	<b>3 359</b>	<b>28</b>	<b>2 081</b>	<b>62,0</b>
Ohne Angabe / Ausbildung unbekannt	unter 30	(26)	(3)	(1 964)	(18)	(1 287)	(65,5)
	30 - 40	35	6	2 460	27	1 561	63,4
	40 - 50	45	7	2 369	7	1 489	62,8
	50 und mehr	54	8	2 482	7	1 606	64,7
	<b>zusammen</b>	<b>42</b>	<b>7</b>	<b>2 393</b>	<b>14</b>	<b>1 525</b>	<b>63,7</b>
<b>Insgesamt</b>	unter 30	25	3	1 968	18	1 282	65,1
	30 - 40	35	6	2 556	24	1 630	63,8
	40 - 50	45	10	2 613	19	1 657	63,4
	50 und mehr	54	14	2 660	17	1 700	63,9
	<b>insgesamt</b>	<b>41</b>	<b>9</b>	<b>2 509</b>	<b>20</b>	<b>1 601</b>	<b>63,8</b>



Noch: 18.1. Brutto- und Nettomonatsverdienste, durchschnittliches Alter und Dauer der Unternehmenszugehörigkeit der Angestellten im Produzierenden Gewerbe, Handel; Instandhaltung und Reparatur von Kraftfahrzeugen und Gebrauchsgütern, Kredit- und Versicherungsgewerbe im Oktober 2001 nach Ausbildung und Alter

Ausbildung	Alter von ... bis unter ... Jahren	Durch- schnitt- liches Alter	Dauer der Unter- nehmens- zugehö- rigkeit	Bruttomonatsverdienst		Nettomonatsverdienst	
				ins- gesamt	darunter für Mehrarbeit	absolut	Anteil am Brutto- monats- verdienst
				Jahre		€	%
<b>vollzeitbeschäftigte Männer</b>							
Volks-, Haupt- oder Realschulabschluss	unter 30	26	4	2 066	16	1 356	65,6
	30 - 40	35	6	2 519	24	1 635	64,9
	40 - 50	44	9	2 712	33	1 749	64,5
	50 und mehr	55	13	2 598	20	1 678	64,6
	<b>zusammen</b>	<b>41</b>	<b>8</b>	<b>2 528</b>	<b>25</b>	<b>1 638</b>	<b>64,8</b>
Abitur	unter 30	25	4	2 138	27	1 373	64,2
	30 - 40	35	5	2 965	39	1 880	63,4
	40 - 50	44	11	3 025	12	1 930	63,8
	50 und mehr	56	12	2 950	11	1 931	65,5
	<b>zusammen</b>	<b>37</b>	<b>7</b>	<b>2 749</b>	<b>26</b>	<b>1 760</b>	<b>64,0</b>
Fachhochschul- abschluss	unter 30	27	2	2 520	46	1 563	62,0
	30 - 40	35	6	3 187	37	1 985	62,3
	40 - 50	45	13	3 363	26	2 125	63,2
	50 und mehr	56	17	3 321	32	2 096	63,1
	<b>zusammen</b>	<b>45</b>	<b>12</b>	<b>3 233</b>	<b>32</b>	<b>2 032</b>	<b>62,9</b>
Universitätsabschluss	unter 30	27	2	2 888	41	1 765	61,1
	30 - 40	35	5	3 533	50	2 211	62,6
	40 - 50	45	9	3 605	21	2 239	62,1
	50 und mehr	55	15	3 629	18	2 272	62,6
	<b>zusammen</b>	<b>43</b>	<b>9</b>	<b>3 541</b>	<b>32</b>	<b>2 208</b>	<b>62,4</b>
Ohne Angabe / Ausbildung unbekannt	unter 30	(26)	(2)	(2 226)	(35)	(1 439)	(64,7)
	30 - 40	35	6	2 732	34	1 735	63,5
	40 - 50	45	6	2 480	4	1 579	63,7
	50 und mehr	(55)	(8)	(2 799)	(7)	(1 794)	(64,1)
	<b>zusammen</b>	<b>42</b>	<b>6</b>	<b>2 628</b>	<b>18</b>	<b>1 676</b>	<b>63,8</b>
<b>Insgesamt</b>	unter 30	26	3	2 227	25	1 430	64,2
	30 - 40	35	6	2 879	33	1 834	63,7
	40 - 50	45	10	3 043	26	1 932	63,5
	50 und mehr	55	14	3 036	21	1 933	63,7
	<b>insgesamt</b>	<b>42</b>	<b>9</b>	<b>2 887</b>	<b>27</b>	<b>1 838</b>	<b>63,7</b>

Noch: 18.1. Brutto- und Nettomonatsverdienste, durchschnittliches Alter und Dauer der Unternehmenszugehörigkeit der Angestellten im Produzierenden Gewerbe, Handel; Instandhaltung und Reparatur von Kraftfahrzeugen und Gebrauchsgütern, Kredit- und Versicherungsgewerbe im Oktober 2001 nach Ausbildung und Alter

Ausbildung	Alter von ... bis unter ... Jahren	Durch- schnitt- liches Alter	Dauer der Unter- nehmens- zugehö- rigkeit	Bruttomonatsverdienst		Nettomonatsverdienst	
				ins- gesamt	darunter für Mehrarbeit	absolut	Anteil am Brutto- monats- verdienst
				Jahre		€	%
<b>vollzeitbeschäftigte Frauen</b>							
Volks-, Haupt- oder Realschulabschluss	unter 30	25	4	1 660	14	1 114	67,1
	30 - 40	35	7	1 929	7	1 252	64,9
	40 - 50	45	10	1 966	12	1 269	64,6
	50 und mehr	54	14	1 954	6	1 266	64,8
	<b>zusammen</b>	<b>40</b>	<b>9</b>	<b>1 897</b>	<b>10</b>	<b>1 235</b>	<b>65,1</b>
Abitur	unter 30	24	3	1 890	10	1 226	64,9
	30 - 40	36	7	2 429	28	1 521	62,6
	40 - 50	45	9	2 350	12	1 471	62,6
	50 und mehr	55	13	2 330	13	1 518	65,2
	<b>zusammen</b>	<b>35</b>	<b>7</b>	<b>2 158</b>	<b>15</b>	<b>1 378</b>	<b>63,8</b>
Fachhochschul- abschluss	unter 30	27	2	2 103	15	1 337	63,6
	30 - 40	36	7	2 511	26	1 554	61,9
	40 - 50	45	13	2 443	7	1 504	61,6
	50 und mehr	54	18	2 752	15	1 725	62,7
	<b>zusammen</b>	<b>44</b>	<b>12</b>	<b>2 514</b>	<b>15</b>	<b>1 562</b>	<b>62,1</b>
Universitätsabschluss	unter 30	27	1	2 463	11	1 491	60,5
	30 - 40	35	5	2 757	8	1 672	60,7
	40 - 50	45	10	2 847	13	1 692	59,4
	50 und mehr	53	15	2 778	44	1 734	62,4
	<b>zusammen</b>	<b>42</b>	<b>8</b>	<b>2 769</b>	<b>17</b>	<b>1 671</b>	<b>60,4</b>
Ohne Angabe / Ausbildung unbekannt	unter 30	(25)	(4)	(1 686)	-	(1 125)	(66,7)
	30 - 40	35	7	1 981	13	1 253	63,3
	40 - 50	(44)	(7)	(2 231)	(10)	(1 375)	(61,6)
	50 und mehr	54	8	2 113	7	1 387	65,7
	<b>zusammen</b>	<b>43</b>	<b>7</b>	<b>2 073</b>	<b>9</b>	<b>1 319</b>	<b>63,6</b>
<b>Insgesamt</b>	unter 30	25	4	1 762	13	1 163	66,0
	30 - 40	35	7	2 071	10	1 324	63,9
	40 - 50	45	10	2 142	12	1 354	63,2
	50 und mehr	54	14	2 131	10	1 371	64,4
	<b>insgesamt</b>	<b>40</b>	<b>9</b>	<b>2 050</b>	<b>11</b>	<b>1 314</b>	<b>64,1</b>

Noch: 18.1. Brutto- und Nettomonatsverdienste, durchschnittliches Alter und Dauer der Unternehmenszugehörigkeit der Angestellten im Produzierenden Gewerbe, Handel; Instandhaltung und Reparatur von Kraftfahrzeugen und Gebrauchsgütern, Kredit- und Versicherungsgewerbe im Oktober 2001 nach Ausbildung und Alter

Ausbildung	Alter von ... bis unter ... Jahren	Durch- schnitt- liches Alter	Dauer der Unter- nehmens- zugehö- rigkeit	Bruttomonatsverdienst		Nettomonatsverdienst	
				ins- gesamt	darunter für Mehrarbeit	absolut	Anteil am Brutto- monats- verdienst
				Jahre		€	%
<b>teilzeitbeschäftigte Frauen</b>							
Volks-, Haupt- oder Realschulabschluss	unter 30	25	5	1 146	11	819	71,5
	30 - 40	35	7	1 176	29	828	70,4
	40 - 50	45	8	1 194	13	821	68,8
	50 und mehr	54	11	1 165	14	843	72,4
	<b>zusammen</b>	<b>41</b>	<b>8</b>	<b>1 175</b>	<b>19</b>	<b>828</b>	<b>70,5</b>
Abitur	unter 30	/	/	/	/	/	/
	30 - 40	(35)	(8)	(1 430)	(2)	(977)	(68,3)
	40 - 50	(45)	(11)	(1 224)	-	(856)	(70,0)
	50 und mehr	/	/	/	/	/	/
	<b>zusammen</b>	<b>40</b>	<b>9</b>	<b>1 284</b>	<b>6</b>	<b>885</b>	<b>68,9</b>
Fachhochschul- abschluss	unter 30	-	-	-	-	-	-
	30 - 40	35	7	1 450	18	928	64,0
	40 - 50	(44)	(14)	(1 758)	(39)	(1 168)	(66,5)
	50 und mehr	(54)	(13)	(1 610)	(8)	(1 142)	(70,9)
	<b>zusammen</b>	<b>43</b>	<b>11</b>	<b>1 597</b>	<b>23</b>	<b>1 065</b>	<b>66,7</b>
Universitätsabschluss	unter 30	-	-	-	-	-	-
	30 - 40	(35)	(7)	(1 646)	-	(986)	(59,9)
	40 - 50	(43)	(9)	(1 738)	(28)	(1 119)	(64,4)
	50 und mehr	/	/	/	/	/	/
	<b>zusammen</b>	<b>(40)</b>	<b>(9)</b>	<b>(1 717)</b>	<b>(9)</b>	<b>(1 069)</b>	<b>(62,3)</b>
Ohne Angabe / Ausbildung unbekannt	unter 30	/	/	/	/	/	/
	30 - 40	(36)	(6)	(1 041)	-	(742)	(71,3)
	40 - 50	(43)	(6)	(1 237)	(139)	(885)	(71,5)
	50 und mehr	(53)	(4)	(849)	-	(638)	(75,2)
	<b>zusammen</b>	<b>43</b>	<b>5</b>	<b>1 090</b>	<b>68</b>	<b>784</b>	<b>71,9</b>
<b>Insgesamt</b>	unter 30	25	4	1 143	17	816	71,3
	30 - 40	35	7	1 204	26	838	69,7
	40 - 50	45	8	1 230	20	844	68,7
	50 und mehr	54	11	1 186	13	855	72,0
	<b>insgesamt</b>	<b>41</b>	<b>8</b>	<b>1 200</b>	<b>20</b>	<b>841</b>	<b>70,1</b>

**18.2. Brutto- und Nettomonatsverdienste, durchschnittliches Alter und Dauer der Unternehmenszugehörigkeit der Angestellten im Gastgewerbe, Verkehr und Nachrichtenübermittlung, Grundstücks- und Wohnungswesen, Vermietung beweglicher Sachen, Erbringung von Dienstleistungen überwiegend für Unternehmen im Oktober 2001 nach Ausbildung und Alter**

Ausbildung	Alter von ... bis unter ... Jahren	Durchschnittliches Alter	Dauer der Unternehmenszugehörigkeit	Bruttomonatsverdienst		Nettomonatsverdienst	
				insgesamt	darunter für Mehrarbeit	absolut	Anteil am Bruttomonatsverdienst
			Jahre	€		%	
<b>Vollzeitbeschäftigte insgesamt</b>							
Volks-, Haupt- oder Realschulabschluss	unter 30	25	3	1 653	18	.	.
	30 - 40	35	8	2 149	8	.	.
	40 - 50	45	11	2 227	4	.	.
	50 und mehr	54	16	2 252	9	.	.
	<b>zusammen</b>	<b>40</b>	<b>10</b>	<b>2 107</b>	<b>9</b>	.	.
Abitur	unter 30	25	3	1 665	5	.	.
	30 - 40	(35)	(6)	(2 580)	(4)	.	.
	40 - 50	45	9	2 532	4	.	.
	50 und mehr	(55)	(14)	(2 783)	(12)	.	.
	<b>zusammen</b>	<b>39</b>	<b>7</b>	<b>2 387</b>	<b>6</b>	.	.
Fachhochschulabschluss	unter 30	26	2	2 153	32	.	.
	30 - 40	35	5	2 894	17	.	.
	40 - 50	45	8	3 237	26	.	.
	50 und mehr	55	11	2 949	24	.	.
	<b>zusammen</b>	<b>42</b>	<b>7</b>	<b>2 958</b>	<b>23</b>	.	.
Universitätsabschluss	unter 30	28	1	2 703	14	.	.
	30 - 40	35	4	3 091	24	.	.
	40 - 50	45	9	3 457	45	.	.
	50 und mehr	57	11	3 405	41	.	.
	<b>zusammen</b>	<b>42</b>	<b>7</b>	<b>3 262</b>	<b>34</b>	.	.
Ohne Angabe / Ausbildung unbekannt	unter 30	25	1	1 726	-	.	.
	30 - 40	35	4	2 557	18	.	.
	40 - 50	45	8	2 833	17	.	.
	50 und mehr	54	9	2 401	11	.	.
	<b>zusammen</b>	<b>38</b>	<b>5</b>	<b>2 392</b>	<b>12</b>	.	.
<b>Insgesamt</b>	unter 30	25	3	1 798	15	.	.
	30 - 40	35	6	2 507	13	.	.
	40 - 50	45	10	2 736	18	.	.
	50 und mehr	55	13	2 628	18	.	.
	<b>insgesamt</b>	<b>40</b>	<b>8</b>	<b>2 492</b>	<b>16</b>	.	.

Noch: 18.2. Brutto- und Nettomonatsverdienste, durchschnittliches Alter und Dauer der Unternehmenszugehörigkeit der Angestellten im Gastgewerbe, Verkehr und Nachrichtenübermittlung, Grundstücks- und Wohnungswesen, Vermietung beweglicher Sachen, Erbringung von Dienstleistungen überwiegend für Unternehmen im Oktober 2001 nach Ausbildung und Alter

Ausbildung	Alter von ... Bis unter ... Jahren	Durchschnittliches Alter	Dauer der Unternehmens- zugehörigkeit	Bruttomonatsverdienst		Nettomonatsverdienst	
				insgesamt	darunter für Mehrarbeit	absolut	Anteil am Bruttomonats- verdienst
			Jahre	€		%	
<b>vollzeitbeschäftigte Männer</b>							
Volks-, Haupt- oder Realschulabschluss	unter 30	26	4	1 813	40	.	.
	30 - 40	35	9	2 451	14	.	.
	40 - 50	45	14	2 490	8	.	.
	50 und mehr	54	17	2 465	4	.	.
	<b>zusammen</b>	<b>41</b>	<b>12</b>	<b>2 367</b>	<b>14</b>	.	.
Abitur	unter 30	(25)	(2)	(1 777)	(1)	.	.
	30 - 40	(33)	(6)	(3 211)	(9)	.	.
	40 - 50	44	9	2 769	6	.	.
	50 und mehr	(56)	(14)	(3 095)	(19)	.	.
	<b>zusammen</b>	<b>40</b>	<b>8</b>	<b>2 799</b>	<b>9</b>	.	.
Fachhochschul- abschluss	unter 30	26	1	2 231	42	.	.
	30 - 40	35	4	3 028	19	.	.
	40 - 50	45	7	3 349	33	.	.
	50 und mehr	55	9	3 066	32	.	.
	<b>zusammen</b>	<b>42</b>	<b>6</b>	<b>3 091</b>	<b>29</b>	.	.
Universitätsabschluss	unter 30	28	2	2 731	17	.	.
	30 - 40	35	4	3 201	30	.	.
	40 - 50	45	8	3 668	36	.	.
	50 und mehr	58	11	3 561	53	.	.
	<b>zusammen</b>	<b>43</b>	<b>7</b>	<b>3 403</b>	<b>36</b>	.	.
Ohne Angabe / Ausbildung unbekannt	unter 30	(26)	(1)	(1 839)	-	.	.
	30 - 40	35	3	2 955	26	.	.
	40 - 50	45	7	3 280	24	.	.
	50 und mehr	55	8	2 502	15	.	.
	<b>zusammen</b>	<b>40</b>	<b>5</b>	<b>2 726</b>	<b>18</b>	.	.
<b>Insgesamt</b>	unter 30	26	2	2 001	27	.	.
	30 - 40	35	6	2 865	21	.	.
	40 - 50	45	10	3 107	23	.	.
	50 und mehr	55	13	2 873	23	.	.
	<b>insgesamt</b>	<b>41</b>	<b>8</b>	<b>2 833</b>	<b>23</b>	.	.

Noch: 18.2. Brutto- und Nettomonatsverdienste, durchschnittliches Alter und Dauer der Unternehmenszugehörigkeit der Angestellten im Gastgewerbe, Verkehr und Nachrichtenübermittlung, Grundstücks- und Wohnungswesen, Vermietung beweglicher Sachen, Erbringung von Dienstleistungen überwiegend für Unternehmen im Oktober 2001 nach Ausbildung und Alter

Ausbildung	Alter von ... Bis unter ... Jahren	Durchschnittliches Alter	Dauer der Unternehmens- zugehörigkeit	Bruttomonatsverdienst		Nettomonatsverdienst	
				insgesamt	darunter für Mehrarbeit	absolut	Anteil am Bruttomonats- verdienst
<b>vollzeitbeschäftigte Frauen</b>							
Volks-, Haupt- oder Realschulabschluss	unter 30	25	3	1 555	5	.	.
	30 - 40	35	7	1 949	4	.	.
	40 - 50	45	9	2 046	2	.	.
	50 und mehr	54	14	2 034	14	.	.
	<b>zusammen</b>	<b>39</b>	<b>8</b>	<b>1 920</b>	<b>5</b>	.	.
Abitur	unter 30	24	3	1 600	7	.	.
	30 - 40	(37)	(6)	(2 041)	(0)	.	.
	40 - 50	(46)	(9)	(2 379)	(4)	.	.
	50 und mehr	(54)	(15)	(2 259)	-	.	.
	<b>zusammen</b>	<b>38</b>	<b>7</b>	<b>2 052</b>	<b>3</b>	.	.
Fachhochschul- abschluss	unter 30	27	3	2 012	13	.	.
	30 - 40	36	8	2 453	10	.	.
	40 - 50	44	11	2 827	-	.	.
	50 und mehr	54	16	2 637	-	.	.
	<b>zusammen</b>	<b>42</b>	<b>10</b>	<b>2 554</b>	<b>5</b>	.	.
Universitätsabschluss	unter 30	27	1	2 585	-	.	.
	30 - 40	34	4	2 725	2	.	.
	40 - 50	44	9	2 963	65	.	.
	50 und mehr	(55)	(12)	(2 851)	-	.	.
	<b>zusammen</b>	<b>42</b>	<b>8</b>	<b>2 843</b>	<b>29</b>	.	.
Ohne Angabe / Ausbildung unbekannt	unter 30	25	1	1 643	-	.	.
	30 - 40	(35)	(4)	(1 965)	(7)	.	.
	40 - 50	44	10	2 287	9	.	.
	50 und mehr	(53)	(9)	(2 071)	-	.	.
	<b>zusammen</b>	<b>36</b>	<b>5</b>	<b>1 946</b>	<b>5</b>	.	.
<b>Insgesamt</b>	unter 30	25	3	1 635	4	.	.
	30 - 40	35	6	2 068	4	.	.
	40 - 50	45	9	2 283	11	.	.
	50 und mehr	54	13	2 216	9	.	.
	<b>insgesamt</b>	<b>39</b>	<b>8</b>	<b>2 076</b>	<b>7</b>	.	.

Noch: 18.2. Brutto- und Nettomonatsverdienste, durchschnittliches Alter und Dauer der Unternehmenszugehörigkeit der Angestellten im Gastgewerbe, Verkehr und Nachrichtenübermittlung, Grundstücks- und Wohnungswesen, Vermietung beweglicher Sachen, Erbringung von Dienstleistungen überwiegend für Unternehmen im Oktober 2001 nach Ausbildung und Alter

Ausbildung	Alter von ... Bis unter ... Jahren	Durchschnittliches Alter	Dauer der Unternehmens- zugehörigkeit	Bruttomonatsverdienst		Nettomonatsverdienst	
				insgesamt	darunter für Mehrarbeit	absolut	Anteil am Bruttomonats- verdienst
			Jahre	€		%	
<b>teilzeitbeschäftigte Frauen</b>							
Volks-, Haupt- oder Realschulabschluss	unter 30	26	3	1 199	42	.	.
	30 - 40	34	7	1 244	35	.	.
	40 - 50	45	9	1 481	51	.	.
	50 und mehr	55	12	1 358	43	.	.
	<b>zusammen</b>	<b>40</b>	<b>8</b>	<b>1 314</b>	<b>41</b>	.	.
Abitur	unter 30	(23)	(1)	(552)	(66)	.	.
	30 - 40	/	/	/	/	.	.
	40 - 50	.	.	.	.	.	.
	50 und mehr	(56)	(3)	(1 579)	-	.	.
	<b>zusammen</b>	<b>/</b>	<b>/</b>	<b>/</b>	<b>/</b>	.	.
Fachhochschul- abschluss	unter 30	-	-	-	-	.	.
	30 - 40	(34)	(9)	(1 712)	(21)	.	.
	40 - 50	(44)	(18)	(1 673)	-	.	.
	50 und mehr	-	-	-	-	.	.
	<b>zusammen</b>	<b>(39)</b>	<b>(13)</b>	<b>(1 694)</b>	<b>(11)</b>	.	.
Universitätsabschluss	unter 30	27	3	1 366	-	.	.
	30 - 40	36	5	1 534	-	.	.
	40 - 50	(44)	(6)	(1 869)	-	.	.
	50 und mehr	(55)	(21)	(2 356)	-	.	.
	<b>zusammen</b>	<b>40</b>	<b>8</b>	<b>1 749</b>	<b>-</b>	.	.
Ohne Angabe / Ausbildung unbekannt	unter 30	/	/	/	/	.	.
	30 - 40	/	/	/	/	.	.
	40 - 50	/	/	/	/	.	.
	50 und mehr	/	/	/	/	.	.
	<b>zusammen</b>	<b>(43)</b>	<b>(5)</b>	<b>(1 270)</b>	<b>(3)</b>	.	.
<b>Insgesamt</b>	unter 30	26	3	1 085	40	.	.
	30 - 40	34	7	1 280	28	.	.
	40 - 50	45	8	1 541	33	.	.
	50 und mehr	55	12	1 465	35	.	.
	<b>insgesamt</b>	<b>40</b>	<b>8</b>	<b>1 352</b>	<b>33</b>	.	.

**19. Bruttomonatsverdienste der vollzeitbeschäftigten Angestellten im Oktober 2001 nach Berufen**

Nr. der Klassi- fikation	Beruf	Angestellte	Bruttomonatsverdienst		
			insgesamt	Männer	Frauen
		Anzahl	€		
171	Schriftsetzer	(46)	(3 034)	(3 571)	/
262	Rohrinstallateure	(147)	(2 496)	(2 496)	-
274	Betriebs-, Reparaturschlosser	(139)	(2 631)	(2 631)	-
284	Feinmechaniker	43	1 470	(1 433)	1 509
285	Sonstige Mechaniker	(184)	(2 358)	(2 404)	(1 924)
291	Werkzeugmacher	(102)	(2 110)	(2 110)	-
304	Augenoptiker	(289)	(1 906)	/	1 627
311	Elektroninstallateure, -monteure	738	2 492	2 487	2 635
411	Köche	(260)	(1 669)	(1 810)	/
441	Maurer	337	2 261	2 261	-
451	Zimmerer	(34)	(2 157)	(2 267)	1 934
501	Tischler	101	1 984	1 986	1 957
521	Warenprüfer, -sortierer, a.n.g.	833	2 265	2 396	(2 051)
601	Ingenieure des Maschinen und Fahrzeugbaues	3 979	3 566	3 598	(3 110)
602	Elektroingenieure	4 621	3 665	3 663	3 757
603	Architekten, Bauingenieure	4 621	3 153	3 259	2 668
606	Übrige Fertigungsingenieure	636	3 570	3 834	/
607	Sonstige Ingenieure	10 002	3 116	3 199	2 530
611	Chemiker, Chemieingenieure	449	3 329	(3 392)	(3 255)
612	Physiker, Physikingenieure, Mathematiker	109	3 399	3 408	3 330
621	Maschinenbautechniker	1 034	2 621	2 631	/
622	Techniker des Elektrofaches	4 123	3 077	3 092	2 949
623	Bautechniker	1 719	2 629	2 629	(2 618)
624	Vermessungstechniker	1 416	1 641	1 686	1 500
625	Bergbau-, Hütten-, Gießereitechniker	189	2 659	2 635	3 391
626	Chemietechniker, Physikotechniker	(150)	(2 301)	(2 273)	(2 524)
627	Übrige Fertigungstechniker	(651)	(2 993)	3 234	/
628	Sonstige Techniker	10 654	2 575	2 655	2 262
629	Industriemeister, Werkmeister	3 291	2 621	2 650	(2 109)
631	Biologisch-technische Sonderfachkräfte	/	/	(6 254)	(1 870)
632	Physikalisch- und mathematisch- technische Sonderfachkräfte	408	2 363	2 491	2 271
633	Chemielaboranten	772	2 102	(2 402)	2 071
634	Photolaboranten	(98)	(2 807)	(2 745)	4 005
635	Technische Zeichner	3 311	1 793	(2 065)	1 734
681	Groß- und Einzelhandelskaufleute, Einkäufer	8 268	2 353	2 640	2 072
682	Verkäufer	15 432	1 755	2 028	1 534
683	Verlagskaufleute, Buchhändler	(115)	(2 622)	/	(2 191)
685	Apothekenhelferinnen	124	1 477	-	1 477
687	Handelsvertreter, Reisende	3 110	3 264	3 239	(3 386)
691	Bankfachleute	12 401	2 473	2 835	2 328
693	Krankenversicherungsfachleute	666	2 617	2 461	(2 771)
694	Lebens-, Sachversicherungsfachleute	3 465	2 936	3 261	2 660
701	Speditionskaufleute	1 901	1 863	1 993	1 686
702	Fremdenverkehrskaufleute	665	1 912	2 176	1 793
703	Werbefachleute	900	(2 520)	(2 668)	(2 145)
705	Vermieter, Vermittler, Versteigerer	503	2 274	(2 332)	(2 166)
706	Geldeinnehmer, -auszahler, Kartenver- käufer, -kontrolleure	(165)	(1 922)	2 905	(1 690)



## Noch 19. Bruttomonatsverdienste der vollzeitbeschäftigten Angestellten im Oktober 2001 nach Berufen

Nr. der Klassi- fikation	Beruf	Angestellte	Bruttomonatsverdienst		
			insgesamt	Männer	Frauen
		Anzahl	€		
711	Schienenfahrzeugführer	736	2 412	2 412	-
712	Eisenbahnbetriebsregler, -schaffner	1 444	2 093	2 098	2 072
713	Sonstige Fahrbetriebsregler, Schaffner	501	2 293	2 293	-
714	Kraftfahrzeugführer	(207)	(2 094)	(2 094)	-
726	Luftverkehrsberufe	(198)	(3 737)	(3 706)	/
734	Telefonisten	(101)	(1 762)	-	(1 762)
741	Lagerverwalter, Magaziner	2 765	1 982	2 060	1 777
751	Unternehmer, Geschäftsführer, -bereichsleiter	11 402	3 543	3 851	2 733
752	Unternehmensberater, Organisatoren	1 449	2 799	2 889	2 639
762	Leitende und administrativ entscheidende Verwaltungsfachleute	1 979	3 107	3 372	2 750
763	Verbandleiter, Funktionäre	(120)	(3 456)	(3 269)	4 266
771	Kalkulatoren, Berechner	1 932	2 509	2 578	2 469
772	Buchhalter	4 229	2 126	(2 280)	2 110
773	Kassierer	(796)	(1 951)	/	1 817
774	Datenverarbeitungsfachleute	6 190	2 964	3 082	2 526
781	Bürofachkräfte	36 024	1 993	2 385	1 880
782	Stenographen, Stenotypisten, Maschinenschreiber	2 035	2 141	2 188	2 140
783	Datentypisten	(153)	(1 576)	2 376	(1 506)
784	Bürohilfskräfte	(503)	(1 817)	/	(1 747)
791	Werkschutzleute, Detektive	(57)	(2 332)	(2 545)	1 534
793	Pförtner, Hauswarte	426	1 963	1 987	/
802	Berufsfeuerwehrlaute	79	2 526	2 526	-
813	Rechtsvertreter, -berater	/	/	/	2 301
821	Publizisten	572	3 509	3 817	3 268
822	Bibliothekare, Archivare, Museums- fachleute	(110)	(2 485)	(2 379)	(2 555)
833	Bildende Künstler, Graphiker	(309)	(2 247)	/	(1 820)
836	Raum-, Schauwerbegestalter	73	1 925	(2 079)	1 809
855	Diätassistenten, Pharmazeutisch- technische Assistenten	278	1 870	2 473	1 822
881	Wirtschafts- und Sozialwissenschaftler, Statistiker	777	2 789	(3 141)	(2 324)
883	Naturwissenschaftler	607	3 383	3 448	(2 944)
911	Gastwirte, Hoteliers, Gaststätten- kaufleute	1 057	1 650	/	1 572
912	Kellner, Stewards	237	1 707	(1 669)	(1 719)
913	Übrige Gästebetreuer	/	/	/	1 476
921	Hauswirtschaftsverwalter	(262)	(2 403)	2 631	/
922	Verbrauchsberater	144	2 258	(2 298)	(2 188)
991	Arbeitskräfte ohne nähere Tätigkeitsangaben	(487)	(2 794)	(2 972)	(1 817)

**20. Bruttomonatsverdienste der Auszubildenden im Oktober 2001 nach Wirtschaftszweigen (in €)**

Wirtschaftszweig	Insgesamt	Männer	Frauen
<b>Insgesamt</b>	<b>473</b>	<b>473</b>	<b>473</b>
Produzierendes Gewerbe, Handel; Instandhaltung und Reparatur von Kraftfahrzeugen und Gebrauchs- gütern, Kredit- und Versicherungs- gewerbe	480	475	492
Produzierendes Gewerbe	466	475	434
Bergbau und Gewinnung von Steinen und Erden	.	.	.
Verarbeitendes Gewerbe	470	484	428
Energie- und Wasserversorgung	599	609	575
Baugewerbe	445	448	(419)
Handel; Instandhaltung und Repa- ratur von Kraftfahrzeugen und Gebrauchsgütern, Kredit- und Ver- sicherungsgewerbe	502	475	543
Handel; Instandhaltung und Repa- ratur von Kraftfahrzeugen und Gebrauchsgütern	462	443	494
Kredit- und Versicherungsgewerbe	735	752	724
Gastgewerbe	415	414	416
Verkehr und Nachrichtenübermittlung	433	432	434
Grundstücks- und Wohnungswesen, Vermietung beweglicher Sachen, Erbringung von Dienstleistungen überwiegend für Unternehmen	468	515	426

## 21. Bruttomonatsverdienste der Auszubildenden im Oktober 2001 nach Berufen

Nr. der Klassi- fikation	Beruf	Auszubildende	Bruttomonatsverdienst		
			insgesamt	Männer	Frauen
		Anzahl	€		
112	Formstein-, Betonhersteller	(60)	(381)	(381)	-
135	Glasbearbeiter, Glasveredler	43	432	(433)	425
141	Chemiebetriebswerker	165	522	471	(617)
151	Kunststoffverarbeiter	(75)	(423)	(423)	(425)
161	Papier-, Zellstoffhersteller	(46)	(556)	(578)	440
163	Buchbinderberufe	/	/	/	790
172	Druckstockhersteller	(32)	(331)	(289)	399
173	Buchdrucker	(63)	(539)	(552)	(511)
174	Flach-, Tiefdrucker	(90)	(550)	(556)	460
191	Eisen-, Metallerzeuger, Schmelzer	(96)	(530)	(530)	-
221	Dreher	(338)	(459)	(459)	-
241	Schweißer, Brennschneider	(30)	(670)	(670)	-
261	Feinblechner	(462)	(408)	(408)	-
262	Rohrinstallateure	1 222	303	303	-
270	Schlosser	(310)	(438)	(438)	-
271	Bauschlosser	28	560	560	-
273	Maschinenschlosser	(324)	(481)	(481)	-
274	Betriebs-, Reparaturschlosser	291	598	598	-
281	Kraftfahrzeuginstandsetzer	2 942	392	389	(481)
284	Feinmechaniker	(178)	(381)	/	/
285	Sonstige Mechaniker	555	535	533	(590)
291	Werkzeugmacher	492	495	495	-
303	Zahntechniker	150	242	240	(244)
311	Elektronistallateure, -monteure	1 360	475	471	695
314	Elektrogerätebauer	(152)	(534)	(524)	649
342	Weber	340	425	425	(427)
361	Textilfärber	77	399	399	-
391	Backwarenhersteller	256	374	363	460
392	Konditoren	(85)	(360)	(360)	-
401	Fleischer	321	316	316	-
411	Köche	787	404	403	(405)
441	Maurer	(478)	(615)	(615)	-
451	Zimmerer	/	/	/	645
462	Straßenbauer	(365)	(700)	(700)	-
501	Tischler	491	366	368	343
511	Maler, Lackierer	713	435	436	417
512	Warenmaler, -lackierer	(200)	(492)	(492)	-
522	Warenaufmacher, Versandfertigmacher	(165)	(415)	(415)	-
632	Physikalisch- und mathematisch-tech- nische Sonderfachkräfte	(39)	(541)	616	(523)
633	Chemielaboranten	(88)	(546)	492	(555)
635	Technische Zeichner	(252)	491	/	(495)
681	Groß- und Einzelhandelskaufleute	1 687	551	594	511
682	Verkäufer	1 642	475	(583)	443
683	Verlagskaufleute, Buchhändler	(45)	(687)	/	738

## Noch: 21. Bruttomonatsverdienste der Auszubildenden im Oktober 2001 nach Berufer

Nr. der Klassi- fikation	Beruf	Auszubildende	Bruttomonatsverdienst		
			insgesamt	Männer	Frauen
		Anzahl	€		
691	Bankfachleute	685	648	642	652
694	Lebens-, Sachversicherungsfachleute	594	862	876	852
701	Speditionskaufleute	355	402	403	402
702	Fremdenverkehrsfachleute	(80)	(435)	332	(440)
741	Lagerverwalter, Magaziner	(82)	(372)	(372)	-
753	Wirtschaftsprüfer, Steuerberater	430	407	(457)	393
774	Datenverarbeitungsfachleute	195	515	533	/
781	Bürofachkräfte	3 531	458	478	450
911	Gastwirte, Hoteliers, Gaststättenkaufleute	811	432	(434)	431
912	Kellner, Stewards	543	403	(390)	406
934	Glas-, Gebäudereiniger	(137)	(469)	(469)	-

## 22. Brutto- und Nettojahresverdienste sowie Sonderzahlungen der ganzjährig beschäftigten Arbeitnehmer 2001 nach Wirtschaftszweigen

Wirtschaftszweig	Brutto- monats- verdienst im Oktober 2001	Brutto- jahres- verdienst	Nettojahresverdienst		Jahressonderzahlungen	
			insgesamt	Anteil am Bruttojahres- verdienst	insgesamt	Anteil am Bruttojahres- verdienst
		€	€	%	€	%
<b>Vollzeitbeschäftigte insgesamt</b>						
<b>Insgesamt</b>	<b>2 042</b>	<b>26 172</b>	<b>x</b>	<b>x</b>	<b>1 798</b>	<b>6,9</b>
Produzierendes Gewerbe, Handel; Instandhaltung und Reparatur von Kraftfahrzeugen und Verbrauchs- gütern, Kredit- und Versicherungs- gewerbe	2 026	25 964	17 097	65,9	1 824	7,0
Produzierendes Gewerbe	2 017	25 688	17 013	66,2	1 702	6,6
Bergbau und Gewinnung von Steinen und Erden	2 379	31 180	20 244	64,9	2 812	9,0
Verarbeitendes Gewerbe	2 023	25 953	17 103	65,9	1 923	7,4
Energie- und Wasserversorgung	2 535	32 665	20 629	63,2	2 594	7,9
Baugewerbe	1 897	23 440	15 986	68,2	784	3,4
Handel; Instandhaltung und Repa- ratur von Kraftfahrzeugen und Gebrauchsgütern, Kredit- und Versicherungsgewerbe	2 057	26 926	17 389	64,6	2 248	8,4
Handel; Instandhaltung und Repa- ratur von Kraftfahrzeugen und Gebrauchsgütern	1 916	24 508	16 079	65,6	1 470	6,0
Kredit- und Versicherungsgewerbe	2 556	35 519	22 044	62,1	5 014	14,1
Gastgewerbe	1 455	18 139	.	.	694	3,8
Verkehr und Nachrichtenübermittlung	1 963	24 927	.	.	1 305	5,2
Grundstücks- und Wohnungswesen, Vermietung beweglicher Sachen, Erbringung von Dienstleistungen überwiegend für Unternehmen	2 287	29 586	.	.	2 073	7,0

Noch: 22. Brutto- und Nettojahresverdienste sowie Sonderzahlungen der ganzjährig beschäftigten Arbeitnehmer 2001 nach Wirtschaftszweigen

Wirtschaftszweig	Brutto- monats- verdienst im Oktober 2001	Brutto- jahres- verdienst	Nettojahresverdienst		Jahressonderzahlungen	
			insgesamt	Anteil am Bruttojahres- verdienst	insgesamt	Anteil am Bruttojahres- verdienst
		€	%	€	%	
<b>vollzeitbeschäftigte Männer</b>						
<b>Insgesamt</b>	<b>2 137</b>	<b>27 368</b>	<b>x</b>	<b>x</b>	<b>1 838</b>	<b>6,7</b>
Produzierendes Gewerbe, Handel; Instandhaltung und Reparatur von Kraftfahrzeugen und Gebrauchs- gütern, Kredit- und Versicherungs- gewerbe	2 125	27 191	17 964	66,1	1 853	6,8
Produzierendes Gewerbe	2 118	26 995	17 891	66,3	1 799	6,7
Bergbau und Gewinnung von Steinen und Erden	2 400	31 529	20 561	65,2	2 843	9,0
Verarbeitendes Gewerbe	2 179	28 028	18 422	65,7	2 149	7,7
Energie- und Wasserversorgung	2 569	33 220	21 217	63,9	2 651	8,0
Baugewerbe	1 900	23 464	16 044	68,4	774	3,3
Handel; Instandhaltung und Repa- ratur von Kraftfahrzeugen und Gebrauchsgütern, Kredit- und Versicherungsgewerbe	2 153	28 104	18 305	65,1	2 109	7,5
Handel; Instandhaltung und Repa- ratur von Kraftfahrzeugen und Gebrauchsgütern	2 042	26 187	17 159	65,5	1 549	5,9
Kredit- und Versicherungsgewerbe	2 920	41 339	26 214	63,4	5 978	14,5
Gastgewerbe	1 658	20 853	.	.	913	4,4
Verkehr und Nachrichtenübermittlung	1 919	24 192	.	.	1 188	4,9
Grundstücks- und Wohnungswesen, Vermietung beweglicher Sachen, Erbringung von Dienstleistungen überwiegend für Unternehmen	2 419	31 428	.	.	2 232	7,1

Noch: 22. Brutto- und Nettojahresverdienste sowie Sonderzahlungen der ganzjährig beschäftigten Arbeitnehmer 2001 nach Wirtschaftszweigen

Wirtschaftszweig	Brutto- monats- verdienst im Oktober 2001	Brutto- jahres- verdienst	Nettojahresverdienst		Jahressonderzahlungen	
			insgesamt	Anteil am Bruttojahres- verdienst	insgesamt	Anteil am Bruttojahres- verdienst
		€	%	€	%	
<b>vollzeitbeschäftigte Frauen</b>						
<b>Insgesamt</b>	<b>1 819</b>	<b>23 377</b>	<b>x</b>	<b>x</b>	<b>1 705</b>	<b>7,3</b>
Produzierendes Gewerbe, Handel; Instandhaltung und Reparatur von Kraftfahrzeugen und Gebrauchs- gütern, Kredit- und Versicherungs- gewerbe	1 782	22 934	14 956	65,2	1 750	7,6
Produzierendes Gewerbe	1 705	21 672	14 317	66,1	1 404	6,5
Bergbau und Gewinnung von Steinen und Erden	2 215	28 429	17 740	62,4	2 565	9,0
Verarbeitendes Gewerbe	1 652	21 024	13 968	66,4	1 385	6,6
Energie- und Wasserversorgung	2 458	31 395	19 285	61,4	2 464	7,9
Baugewerbe	1 863	23 156	15 294	66,1	900	3,9
Handel; Instandhaltung und Repa- ratur von Kraftfahrzeugen und Gebrauchsgütern, Kredit- und Versicherungsgewerbe	1 933	25 404	16 206	63,8	2 428	9,6
Handel; Instandhaltung und Repa- ratur von Kraftfahrzeugen und Gebrauchsgütern	1 703	21 640	14 234	65,8	1 335	6,2
Kredit- und Versicherungsgewerbe	2 382	32 721	20 039	61,2	4 550	13,9
Gastgewerbe	1 340	16 610	.	.	571	3,4
Verkehr und Nachrichtenübermittlung	2 087	27 003	.	.	1 635	6,1
Grundstücks- und Wohnungswesen, Vermietung beweglicher Sachen, Erbringung von Dienstleistungen überwiegend für Unternehmen	2 044	26 193	.	.	1 781	6,8

Noch: 22. Brutto- und Nettojahresverdienste sowie Sonderzahlungen der ganzjährig beschäftigten Arbeitnehmer 2001 nach Wirtschaftszweigen

Wirtschaftszweig	Brutto- monats- verdienst im Oktober 2001	Brutto- jahres- verdienst	Nettojahresverdienst		Jahressonderzahlungen	
			insgesamt	Anteil am Bruttojahres- verdienst	insgesamt	Anteil am Bruttojahres- verdienst
		€	€	%	€	%
<b>teilzeitbeschäftigte Frauen</b>						
<b>Insgesamt</b>	<b>1 112</b>	<b>14 267</b>	<b>x</b>	<b>x</b>	<b>909</b>	<b>6,4</b>
Produzierendes Gewerbe, Handel; Instandhaltung und Reparatur von Kraftfahrzeugen und Gebrauchs- gütern, Kredit- und Versicherungs- gewerbe	1 135	14 685	10 149	69,1	1 035	7,1
Produzierendes Gewerbe	1 025	12 963	8 922	68,8	614	4,7
Bergbau und Gewinnung von Steinen und Erden	(1 773)	(23 818)	(15 340)	(64,4)	(2 708)	(11,4)
Verarbeitendes Gewerbe	1 022	12 952	8 973	69,3	633	4,9
Energie- und Wasserversorgung	1 501	19 494	12 972	66,5	1 475	7,6
Baugewerbe	867	10 616	7 246	68,3	167	1,6
Handel; Instandhaltung und Repa- ratur von Kraftfahrzeugen und Gebrauchsgütern, Kredit- und Versicherungsgewerbe	1 190	15 540	10 759	69,2	1 245	8,0
Handel; Instandhaltung und Repa- ratur von Kraftfahrzeugen und Gebrauchsgütern	1 156	14 957	10 399	69,5	1 102	7,4
Kredit- und Versicherungsgewerbe	1 562	21 871	14 667	67,1	2 788	12,8
Gastgewerbe	858	10 863	.	.	398	3,7
Verkehr und Nachrichtenübermittlung	1 429	18 530	.	.	1 125	6,1
Grundstücks- und Wohnungswesen, Vermietung beweglicher Sachen, Erbringung von Dienstleistungen überwiegend für Unternehmen	980	12 102	.	.	452	3,7



### 23. Brutto- und Nettojahresverdienste sowie Sonderzahlungen der ganzjährig beschäftigten Arbeiter 2001 nach Wirtschaftszweigen

Wirtschaftszweig	Brutto- monats- verdienst im Oktober 2001	Brutto- jahres- verdienst	Nettojahresverdienst		Jahressonderzahlungen	
			insgesamt	Anteil am Bruttojahres- verdienst	insgesamt	Anteil am Bruttojahres- verdienst
	€	€		%	€	%
<b>Vollzeitbeschäftigte insgesamt</b>						
<b>Insgesamt</b>	<b>1 708</b>	<b>21 472</b>	<b>x</b>	<b>x</b>	<b>1 151</b>	<b>5,4</b>
Produzierendes Gewerbe, Handel; Instandhaltung und Reparatur von Kraftfahrzeugen und Gebrauchs- gütern, Kredit- und Versicherungs- gewerbe	1 728	21 765	14 902	68,5	1 225	5,6
Produzierendes Gewerbe	1 745	21 990	15 052	68,5	1 260	5,7
Bergbau und Gewinnung von Steinen und Erden	2 096	27 327	18 483	67,6	2 387	8,7
Verarbeitendes Gewerbe	1 736	22 037	14 999	68,1	1 440	6,5
Energie- und Wasserversorgung	2 215	28 321	18 363	64,8	2 026	7,2
Baugewerbe	1 716	21 094	14 786	70,1	619	2,9
Handel; Instandhaltung und Repa- ratur von Kraftfahrzeugen und Gebrauchsgütern, Kredit- und Versicherungsgewerbe	1 587	19 918	13 669	68,6	940	4,7
Handel; Instandhaltung und Repa- ratur von Kraftfahrzeugen und Gebrauchsgütern	1 586	19 901	13 658	68,6	936	4,7
Kredit- und Versicherungsgewerbe	/	/	/	/	/	/
Gastgewerbe	1 229	15 120	.	.	375	2,5
Verkehr und Nachrichtenübermittlung	1 827	22 776	.	.	998	4,4
Grundstücks- und Wohnungswesen, Vermietung beweglicher Sachen, Erbringung von Dienstleistungen überwiegend für Unternehmen	1 449	17 865	.	.	549	3,1

Noch: 23. Brutto- und Nettojahresverdienste sowie Sonderzahlungen der ganzjährig beschäftigten Arbeiter 2001 nach Wirtschaftszweigen

Wirtschaftszweig	Brutto- monats- verdienst im Oktober 2001	Brutto- jahres- verdienst	Nettojahresverdienst		Jahressonderzahlungen	
			insgesamt	Anteil am Bruttojahres- verdienst	insgesamt	Anteil am Bruttojahres- verdienst
		€	€	%	€	%
<b>vollzeitbeschäftigte Männer</b>						
<b>Insgesamt</b>	<b>1 779</b>	<b>22 330</b>	<b>x</b>	<b>x</b>	<b>1 181</b>	<b>5,3</b>
Produzierendes Gewerbe, Handel; Instandhaltung und Reparatur von Kraftfahrzeugen und Verbrauchs- gütern, Kredit- und Versicherungs- gewerbe	1 808	22 747	15 522	68,2	1 264	5,6
Produzierendes Gewerbe	1 829	23 021	15 705	68,2	1 305	5,7
Bergbau und Gewinnung von Steinen und Erden	2 094	27 347	18 513	67,7	2 384	8,7
Verarbeitendes Gewerbe	1 859	23 594	15 957	67,6	1 570	6,7
Energie- und Wasserversorgung	2 219	28 378	18 399	64,8	2 027	7,1
Baugewerbe	1 720	21 136	14 812	70,1	617	2,9
Handel; Instandhaltung und Repa- ratur von Kraftfahrzeugen und Verbrauchsgütern, Kredit- und Versicherungsgewerbe	1 639	20 510	14 031	68,4	925	4,5
Handel; Instandhaltung und Repa- ratur von Kraftfahrzeugen und Verbrauchsgütern	1 638	20 488	14 017	68,4	920	4,5
Kredit- und Versicherungsgewerbe	(2 280)	(31 801)	(21 275)	(66,9)	(3 754)	(11,8)
Gastgewerbe	1 356	16 854	.	.	537	3,2
Verkehr und Nachrichtenübermittlung	1 743	21 564	.	.	823	3,8
Grundstücks- und Wohnungswesen, Vermietung beweglicher Sachen, Erbringung von Dienstleistungen überwiegend für Unternehmen	1 490	18 380	.	.	568	3,1

Noch: 23. Brutto- und Nettojahresverdienste sowie Sonderzahlungen der ganzjährig beschäftigten Arbeiter 2001 nach Wirtschaftszweigen

Wirtschaftszweig	Brutto- monats- verdienst im Oktober 2001	Brutto- jahres- verdienst	Nettojahresverdienst		Jahressonderzahlungen	
			insgesamt	Anteil am Bruttojahres- verdienst	insgesamt	Anteil am Bruttojahres- verdienst
		€	€	%	€	%
<b>vollzeitbeschäftigte Frauen</b>						
<b>Insgesamt</b>	<b>1 415</b>	<b>17 923</b>	<b>x</b>	<b>x</b>	<b>1 028</b>	<b>5,7</b>
Produzierendes Gewerbe, Handel; Instandhaltung und Reparatur von Kraftfahrzeugen und Gebrauchs- gütern, Kredit- und Versicherungs- gewerbe	1 380	17 524	12 224	69,8	1 059	6,0
Produzierendes Gewerbe	1 384	17 554	12 244	69,8	1 065	6,1
Bergbau und Gewinnung von Steinen und Erden	.	.	.	.	.	.
Verarbeitendes Gewerbe	1 380	17 510	12 214	69,8	1 062	6,1
Energie- und Wasserversorgung	2 093	26 477	17 201	65,0	1 986	7,5
Baugewerbe	1 360	17 045	12 278	72,0	825	4,8
Handel; Instandhaltung und Repa- ratur von Kraftfahrzeugen und Gebrauchsgütern, Kredit- und Versicherungsgewerbe	1 351	17 270	12 054	69,8	1 008	5,8
Handel; Instandhaltung und Repa- ratur von Kraftfahrzeugen und Gebrauchsgütern	1 351	17 271	12 049	69,8	1 011	5,9
Kredit- und Versicherungsgewerbe	.	.	.	.	.	.
Gastgewerbe	1 153	14 083	.	.	278	2,0
Verkehr und Nachrichtenübermittlung	2 214	28 320	.	.	1 799	6,4
Grundstücks- und Wohnungswesen, Vermietung beweglicher Sachen, Erbringung von Dienstleistungen überwiegend für Unternehmen	1 251	15 353	.	.	457	3,0

Noch: 23. Brutto- und Nettojahresverdienste sowie Sonderzahlungen der ganzjährig beschäftigten Arbeiter 2001 nach Wirtschaftszweigen

Wirtschaftszweig	Brutto- monats- verdienst im Oktober 2001	Brutto- jahres- verdienst	Nettojahresverdienst		Jahressonderzahlungen	
			insgesamt	Anteil am Bruttojahres- verdienst	insgesamt	Anteil am Bruttojahres- verdienst
		€	%	€	%	
<b>teilzeitbeschäftigte Frauen</b>						
<b>Insgesamt</b>	<b>929</b>	<b>11 732</b>	<b>x</b>	<b>x</b>	<b>513</b>	<b>4,4</b>
Produzierendes Gewerbe, Handel; Instandhaltung und Reparatur von Kraftfahrzeugen und Gebrauchsgü- tern, Kredit- und Versicherungsgewerbe	938	12 041	8 595	71,4	632	5,3
Produzierendes Gewerbe	921	11 731	8 333	71,0	509	4,3
Bergbau und Gewinnung von Steinen und Erden	.	.	.	.	.	.
Verarbeitendes Gewerbe	932	11 837	8 418	71,1	507	4,3
Energie- und Wasserversorgung	.	.	.	.	.	.
Baugewerbe	/	/	/	/	/	/
Handel; Instandhaltung und Repa- ratur von Kraftfahrzeugen und Gebrauchsgütern, Kredit- und Versicherungsgewerbe	954	12 361	8 867	71,7	760	6,2
Handel; Instandhaltung und Repa- ratur von Kraftfahrzeugen und Gebrauchsgütern	954	12 361	8 868	71,7	758	6,1
Kredit- und Versicherungsgewerbe	(945)	(12 393)	(8 555)	(69,0)	(1 107)	(8,9)
Gastgewerbe	840	10 590	.	.	329	3,1
Verkehr und Nachrichtenübermittlung	1 470	19 031	.	.	1 234	6,5
Grundstücks- und Wohnungswesen, Vermietung beweglicher Sachen, Erbringung von Dienstleistungen überwiegend für Unternehmen	811	9 870	.	.	220	2,2

**24. Brutto- und Nettojahresverdienste sowie Sonderzahlungen der ganzjährig beschäftigten Arbeiter aller erfassten Wirtschaftszweige 2001 nach Unternehmensgrößenklassen und Leistungsgruppen**

Unternehmen mit ... bis ... Arbeitnehmern	Leistungs- gruppe	Brutto- monats- verdienst im Oktober 2001	Brutto- jahres- verdienst	Nettojahresverdienst		Jahressonderzahlungen	
				insgesamt	Anteil am Bruttojahres- verdienst	insgesamt	Anteil am Bruttojahres- verdienst
				€	%	€	%
<b>Vollzeitbeschäftigte insgesamt</b>							
10 - 49	1	1 531	18 682	x	x	429	2,3
	2	1 493	18 424	x	x	727	4,0
	3	1 361	16 440	x	x	447	2,7
	<b>zusammen</b>	<b>1 515</b>	<b>18 510</b>	<b>x</b>	<b>x</b>	<b>479</b>	<b>2,6</b>
50 - 199	1	1 719	21 381	x	x	861	4,0
	2	1 499	18 753	x	x	924	4,9
	3	1 532	19 673	x	x	1 355	6,9
	<b>zusammen</b>	<b>1 659</b>	<b>20 713</b>	<b>x</b>	<b>x</b>	<b>918</b>	<b>4,4</b>
200 - 999	1	2 068	26 435	x	x	1 917	7,3
	2	1 689	21 575	x	x	1 436	6,7
	3	1 474	18 661	x	x	945	5,1
	<b>zusammen</b>	<b>1 908</b>	<b>24 376</b>	<b>x</b>	<b>x</b>	<b>1 694</b>	<b>7,0</b>
1 000 und mehr	1	2 277	29 912	x	x	3 044	10,2
	2	1 671	22 213	x	x	2 386	10,7
	3	1 408	18 026	x	x	1 296	7,2
	<b>zusammen</b>	<b>2 053</b>	<b>27 035</b>	<b>x</b>	<b>x</b>	<b>2 767</b>	<b>10,2</b>
<b>Insgesamt</b>	1	1 773	22 229	x	x	1 133	5,1
	2	1 578	20 016	x	x	1 263	6,3
	3	1 462	18 416	x	x	998	5,4
	<b>insgesamt</b>	<b>1 708</b>	<b>21 472</b>	<b>x</b>	<b>x</b>	<b>1 151</b>	<b>5,4</b>

Noch: 24. Brutto- und Nettojahresverdienste sowie Sonderzahlungen der ganzjährig beschäftigten Arbeiter aller erfassten Wirtschaftszweige 2001 nach Unternehmensgrößenklassen und Leistungsgruppen

Unternehmen mit ... bis ... Arbeitnehmern	Leistungs- gruppe	Brutto- monats- verdienst im Oktober 2001	Brutto- jahres- verdienst	Nettojahresverdienst		Jahressonderzahlungen	
				insgesamt	Anteil am Bruttojahres- verdienst	insgesamt	Anteil am Bruttojahres- verdienst
				€	%	€	%
<b>vollzeitbeschäftigte Männer</b>							
10 - 49	1	1 583	19 312	x	x	452	2,3
	2	1 570	19 434	x	x	812	4,2
	3	1 496	18 127	x	x	592	3,3
	<b>zusammen</b>	<b>1 577</b>	<b>19 275</b>	<b>x</b>	<b>x</b>	<b>510</b>	<b>2,7</b>
50 - 199	1	1 771	22 032	x	x	897	4,1
	2	1 638	20 436	x	x	1 015	5,0
	3	1 560	19 642	x	x	1 178	6,0
	<b>zusammen</b>	<b>1 740</b>	<b>21 659</b>	<b>x</b>	<b>x</b>	<b>931</b>	<b>4,3</b>
200 - 999	1	2 104	26 905	x	x	1 954	7,3
	2	1 776	22 625	x	x	1 454	6,4
	3	1 625	20 592	x	x	1 004	4,9
	<b>zusammen</b>	<b>1 995</b>	<b>25 477</b>	<b>x</b>	<b>x</b>	<b>1 772</b>	<b>7,0</b>
1 000 und mehr	1	2 310	30 394	x	x	3 171	10,4
	2	1 677	22 017	x	x	2 093	9,5
	3	1 529	19 527	x	x	1 350	6,9
	<b>zusammen</b>	<b>2 120</b>	<b>27 864</b>	<b>x</b>	<b>x</b>	<b>2 838</b>	<b>10,2</b>
<b>Insgesamt</b>	1	1 821	22 827	x	x	1 174	5,1
	2	1 663	21 031	x	x	1 276	6,1
	3	1 556	19 412	x	x	954	4,9
	<b>insgesamt</b>	<b>1 779</b>	<b>22 330</b>	<b>x</b>	<b>x</b>	<b>1 181</b>	<b>5,3</b>

Noch: 24. Brutto- und Nettojahresverdienste sowie Sonderzahlungen der ganzjährig beschäftigten Arbeiter aller erfassten Wirtschaftszweige 2001 nach Unternehmensgrößenklassen und Leistungsgruppen

Unternehmen mit ... bis ... Arbeitnehmern	Leistungs- gruppe	Brutto- monats- verdienst im Oktober 2001	Brutto- jahres- verdienst	Nettojahresverdienst		Jahressonderzahlungen	
				insgesamt	Anteil am Bruttojahres- verdienst	insgesamt	Anteil am Bruttojahres- verdienst
				€	%	€	%
<b>vollzeitbeschäftigte Frauen</b>							
10 - 49	1	1 203	14 749	x	x	285	1,9
	2	1 296	15 820	x	x	507	3,2
	3	1 104	13 216	x	x	170	1,3
	<b>zusammen</b>	<b>1 216</b>	<b>14 857</b>	<b>x</b>	<b>x</b>	<b>331</b>	<b>2,2</b>
50 - 199	1	1 326	16 450	x	x	592	3,6
	2	1 311	16 471	x	x	801	4,9
	3	1 500	19 708	x	x	1 558	7,9
	<b>zusammen</b>	<b>1 355</b>	<b>17 121</b>	<b>x</b>	<b>x</b>	<b>871</b>	<b>5,1</b>
200 - 999	1	1 790	22 810	x	x	1 629	7,1
	2	1 506	19 383	x	x	1 400	7,2
	3	1 258	15 874	x	x	860	5,4
	<b>zusammen</b>	<b>1 562</b>	<b>19 963</b>	<b>x</b>	<b>x</b>	<b>1 381</b>	<b>6,9</b>
1 000 und mehr	1	2 082	27 081	x	x	2 297	8,5
	2	1 656	22 692	x	x	3 104	13,7
	3	1 345	17 237	x	x	1 267	7,4
	<b>zusammen</b>	<b>1 806</b>	<b>23 941</b>	<b>x</b>	<b>x</b>	<b>2 504</b>	<b>10,5</b>
<b>Insgesamt</b>	1	1 447	18 143	x	x	852	4,7
	2	1 409	18 008	x	x	1 236	6,9
	3	1 338	17 103	x	x	1 055	6,2
	<b>insgesamt</b>	<b>1 415</b>	<b>17 923</b>	<b>x</b>	<b>x</b>	<b>1 028</b>	<b>5,7</b>

Noch: 24. Brutto- und Nettojahresverdienste sowie Sonderzahlungen der ganzjährig beschäftigten Arbeiter aller erfassten Wirtschaftszweige 2001 nach Unternehmensgrößenklassen und Leistungsgruppen

Unternehmen mit ... bis ... Arbeitnehmern	Leistungs- gruppe	Brutto- monats- verdienst im Oktober 2001	Brutto- jahres- verdienst	Nettojahresverdienst		Jahressonderzahlungen	
				insgesamt	Anteil am Bruttojahres- verdienst	insgesamt	Anteil am Bruttojahres- verdienst
				€	%	€	%
<b>teilzeitbeschäftigte Frauen</b>							
10 - 49	1	895	11 363	x	x	329	2,9
	2	976	12 502	x	x	506	4,1
	3	(697)	(8 572)	x	x	(225)	(2,6)
	<b>zusammen</b>	<b>884</b>	<b>11 206</b>	<b>x</b>	<b>x</b>	<b>378</b>	<b>3,4</b>
50 - 199	1	940	11 264	x	x	255	2,3
	2	969	11 859	x	x	464	3,9
	3	774	9 829	x	x	263	2,7
	<b>zusammen</b>	<b>833</b>	<b>10 405</b>	<b>x</b>	<b>x</b>	<b>303</b>	<b>2,9</b>
200 - 999	1	(1 510)	(19 543)	x	x	(1 597)	(8,2)
	2	1 062	13 747	x	x	839	6,1
	3	792	9 684	x	x	293	3,0
	<b>zusammen</b>	<b>952</b>	<b>12 010</b>	<b>x</b>	<b>x</b>	<b>604</b>	<b>5,0</b>
1 000 und mehr	1	1 438	18 436	x	x	1 400	7,6
	2	1 086	14 015	x	x	845	6,0
	3	1 052	13 260	x	x	894	6,7
	<b>zusammen</b>	<b>1 135</b>	<b>14 487</b>	<b>x</b>	<b>x</b>	<b>968</b>	<b>6,7</b>
<b>Insgesamt</b>	1	1 061	13 437	x	x	637	4,7
	2	1 019	13 026	x	x	656	5,0
	3	811	10 136	x	x	363	3,6
	<b>insgesamt</b>	<b>929</b>	<b>11 732</b>	<b>x</b>	<b>x</b>	<b>513</b>	<b>4,4</b>



**24.1. Brutto- und Nettojahresverdienste sowie Sonderzahlungen der ganzjährig beschäftigten Arbeiter im Produzierenden Gewerbe, Handel; Instandhaltung und Reparatur von Kraftfahrzeugen und Gebrauchsgütern, Kredit- und Versicherungsgewerbe 2001 nach Unternehmensgrößenklassen und Leistungsgruppen**

Unternehmen mit ... bis ... Arbeitnehmern	Leistungs- gruppe	Brutto- monats- verdienst im Oktober 2001	Brutto- jahres- verdienst	Nettojahresverdienst		Jahressonderzahlungen	
				insgesamt	Anteil am Bruttojahres- verdienst	insgesamt	Anteil am Bruttojahres- verdienst
				€	%	€	%
<b>Vollzeitbeschäftigte insgesamt</b>							
10 - 49	1	1 541	18 856	13 218	70,1	447	2,4
	2	1 426	17 532	12 440	71,0	648	3,7
	3	1 416	17 182	12 421	72,3	561	3,3
	<b>zusammen</b>	<b>1 517</b>	<b>18 567</b>	<b>13 058</b>	<b>70,3</b>	<b>484</b>	<b>2,6</b>
50 - 199	1	1 736	21 601	14 847	68,7	884	4,1
	2	1 488	18 616	13 143	70,6	930	5,0
	3	1 557	20 004	13 697	68,5	1 423	7,1
	<b>zusammen</b>	<b>1 671</b>	<b>20 869</b>	<b>14 408</b>	<b>69,0</b>	<b>941</b>	<b>4,5</b>
200 - 999	1	2 116	27 167	18 018	66,3	2 101	7,7
	2	1 744	22 388	15 317	68,4	1 658	7,4
	3	1 500	19 158	13 581	70,9	1 055	5,5
	<b>zusammen</b>	<b>1 955</b>	<b>25 092</b>	<b>16 854</b>	<b>67,2</b>	<b>1 879</b>	<b>7,5</b>
1 000 und mehr	1	2 356	31 169	20 205	64,8	3 523	11,3
	2	1 871	25 241	16 738	66,3	3 299	13,1
	3	1 513	19 584	13 502	69,0	1 642	8,4
	<b>zusammen</b>	<b>2 182</b>	<b>28 987</b>	<b>18 932</b>	<b>65,3</b>	<b>3 377</b>	<b>11,7</b>
<b>Insgesamt</b>	1	1 788	22 461	15 303	68,1	1 188	5,3
	2	1 595	20 292	14 056	69,3	1 392	6,9
	3	1 504	19 056	13 337	70,0	1 127	5,9
	<b>insgesamt</b>	<b>1 728</b>	<b>21 765</b>	<b>14 902</b>	<b>68,5</b>	<b>1 225</b>	<b>5,6</b>

Noch: 24.1. Brutto- und Nettojahresverdienste sowie Sonderzahlungen der ganzjährig beschäftigten Arbeiter im Produzierenden Gewerbe, Handel; Instandhaltung und Reparatur von Kraftfahrzeugen und Gebrauchsgütern, Kredit- und Versicherungsgewerbe 2001 nach Unternehmensgrößenklassen und Leistungsgruppen

Unternehmen mit ... bis ... Arbeitnehmern	Leistungs- gruppe	Brutto- monats- verdienst im Oktober 2001	Brutto- jahres- verdienst	Nettojahresverdienst		Jahressonderzahlungen	
				insgesamt	Anteil am Bruttojahres- verdienst	insgesamt	Anteil am Bruttojahres- verdienst
				€	%	€	%
<b>vollzeitbeschäftigte Männer</b>							
10 - 49	1	1 594	19 491	13 627	69,9	471	2,4
	2	1 518	18 760	13 270	70,7	753	4,0
	3	1 538	18 773	13 534	72,1	720	3,8
	<b>zusammen</b>	<b>1 581</b>	<b>19 362</b>	<b>13 575</b>	<b>70,1</b>	<b>519</b>	<b>2,7</b>
50 - 199	1	1 787	22 252	15 243	68,5	922	4,1
	2	1 646	20 572	14 363	69,8	1 055	5,1
	3	1 612	20 253	13 966	69,0	1 260	6,2
	<b>zusammen</b>	<b>1 757</b>	<b>21 897</b>	<b>15 044</b>	<b>68,7</b>	<b>961</b>	<b>4,4</b>
200 - 999	1	2 162	27 761	18 394	66,3	2 146	7,7
	2	1 861	23 833	16 254	68,2	1 739	7,3
	3	1 669	21 369	14 980	70,1	1 128	5,3
	<b>zusammen</b>	<b>2 062</b>	<b>26 456</b>	<b>17 688</b>	<b>66,9</b>	<b>1 986</b>	<b>7,5</b>
1 000 und mehr	1	2 401	31 773	20 606	64,9	3 615	11,4
	2	1 936	25 787	17 225	66,8	3 085	12,0
	3	1 566	19 987	13 981	70,0	1 492	7,5
	<b>zusammen</b>	<b>2 276</b>	<b>30 131</b>	<b>19 679</b>	<b>65,3</b>	<b>3 446</b>	<b>11,4</b>
<b>Insgesamt</b>	1	1 842	23 144	15 731	68,0	1 238	5,4
	2	1 708	21 669	14 963	69,1	1 447	6,7
	3	1 603	20 097	14 110	70,2	1 072	5,3
	<b>insgesamt</b>	<b>1 808</b>	<b>22 747</b>	<b>15 522</b>	<b>68,2</b>	<b>1 264</b>	<b>5,6</b>

Noch: 24.1. Brutto- und Nettojahresverdienste sowie Sonderzahlungen der ganzjährig beschäftigten Arbeiter im Produzierenden Gewerbe, Handel; Instandhaltung und Reparatur von Kraftfahrzeugen und Gebrauchsgütern, Kredit- und Versicherungsgewerbe 2001 nach Unternehmensgrößenklassen und Leistungsgruppen

Unternehmen mit ... bis ... Arbeitnehmern	Leistungs- gruppe	Brutto- monats- verdienst im Oktober 2001	Brutto- jahres- verdienst	Nettojahresverdienst		Jahressonderzahlungen	
				insgesamt	Anteil am Bruttojahres- verdienst	insgesamt	Anteil am Bruttojahres- verdienst
				€	%	€	%
<b>vollzeitbeschäftigte Frauen</b>							
10 - 49	1	1 196	14 706	10 544	71,7	292	2,0
	2	1 160	13 990	10 048	71,8	345	2,5
	3	1 156	13 813	10 062	72,9	226	1,6
	<b>zusammen</b>	<b>1 183</b>	<b>14 440</b>	<b>10 374</b>	<b>71,8</b>	<b>298</b>	<b>2,1</b>
50 - 199	1	1 324	16 415	11 699	71,3	577	3,5
	2	1 273	15 976	11 495	72,0	762	4,8
	3	1 501	19 750	13 421	68,0	1 590	8,1
	<b>zusammen</b>	<b>1 341</b>	<b>16 953</b>	<b>11 986</b>	<b>70,7</b>	<b>868</b>	<b>5,1</b>
200 - 999	1	1 670	21 416	14 375	67,1	1 662	7,8
	2	1 532	19 767	13 617	68,9	1 511	7,7
	3	1 265	16 078	11 631	72,3	953	5,9
	<b>zusammen</b>	<b>1 519</b>	<b>19 504</b>	<b>13 436</b>	<b>68,9</b>	<b>1 442</b>	<b>7,4</b>
1 000 und mehr	1	1 980	26 162	16 882	64,5	2 767	10,6
	2	1 739	24 156	15 769	65,3	3 725	15,4
	3	1 480	19 329	13 200	68,3	1 736	9,0
	<b>zusammen</b>	<b>1 793</b>	<b>24 231</b>	<b>15 826</b>	<b>65,3</b>	<b>3 088</b>	<b>12,8</b>
<b>Insgesamt</b>	1	1 377	17 259	12 043	69,8	805	4,7
	2	1 385	17 743	12 379	69,8	1 292	7,3
	3	1 378	17 723	12 347	69,7	1 197	6,8
	<b>insgesamt</b>	<b>1 380</b>	<b>17 524</b>	<b>12 224</b>	<b>69,8</b>	<b>1 059</b>	<b>6,0</b>

Noch: 24.1. Brutto- und Nettojahresverdienste sowie Sonderzahlungen der ganzjährig beschäftigten Arbeiter im Produzierenden Gewerbe, Handel; Instandhaltung und Reparatur von Kraftfahrzeugen und Gebrauchsgütern, Kredit- und Versicherungsgewerbe 2001 nach Unternehmensgrößenklassen und Leistungsgruppen

Unternehmen mit ... bis ... Arbeitnehmern	Leistungsgruppe	Brutto- monats- verdienst im Oktober 2001	Brutto- jahres- verdienst	Nettojahresverdienst		Jahressonderzahlungen	
				insgesamt	Anteil am Bruttojahres- verdienst	insgesamt	Anteil am Bruttojahres- verdienst
				€	%	€	%
<b>teilzeitbeschäftigte Frauen</b>							
10 - 49	1	867	11 001	7 872	71,6	298	2,7
	2	843	10 531	7 468	70,9	336	3,2
	3	(666)	(8 285)	(6 196)	(74,8)	(345)	(4,2)
	<b>zusammen</b>	<b>834</b>	<b>10 495</b>	<b>7 515</b>	<b>71,6</b>	<b>319</b>	<b>3,0</b>
50 - 199	1	923	11 181	8 336	74,6	134	1,2
	2	932	12 118	8 780	72,5	527	4,4
	3	(789)	(10 189)	(7 527)	(73,9)	(337)	(3,3)
	<b>zusammen</b>	<b>825</b>	<b>10 575</b>	<b>7 798</b>	<b>73,7</b>	<b>337</b>	<b>3,2</b>
200 - 999	1	1 201	16 037	11 668	72,8	1 853	11,6
	2	(1 388)	(18 445)	(12 921)	(70,1)	(1 720)	(9,3)
	3	(961)	(13 263)	(8 541)	(64,4)	(1 229)	(9,3)
	<b>zusammen</b>	<b>1 200</b>	<b>16 130</b>	<b>11 122</b>	<b>69,0</b>	<b>1 574</b>	<b>9,8</b>
1 000 und mehr	1	(1 451)	(18 834)	(12 779)	(67,9)	(1 614)	(8,6)
	2	1 306	17 232	11 935	69,3	1 549	9,0
	3	1 246	15 941	11 173	70,1	1 439	9,0
	<b>zusammen</b>	<b>1 301</b>	<b>16 790</b>	<b>11 652</b>	<b>69,4</b>	<b>1 496</b>	<b>8,9</b>
<b>Insgesamt</b>	1	959	12 206	8 727	71,5	530	4,3
	2	995	12 772	9 034	70,7	718	5,6
	3	883	11 421	8 200	71,8	647	5,7
	<b>insgesamt</b>	<b>938</b>	<b>12 041</b>	<b>8 595</b>	<b>71,4</b>	<b>632</b>	<b>5,3</b>

**24.2. Brutto- und Nettojahresverdienste sowie Sonderzahlungen der ganzjährig beschäftigten Arbeiter im Gastgewerbe, Verkehr und Nachrichtenübermittlung, Grundstücks- und Wohnungswesen, Vermietung beweglicher Sachen und Erbringung von Dienstleistungen überwiegend für Unternehmen 2001 nach Unternehmensgrößenklassen und Leistungsgruppen**

Unternehmen mit ... bis ... Arbeitnehmern	Leistungs- gruppe	Brutto- monats- verdienst im Oktober 2001	Brutto- jahres- verdienst	Nettojahresverdienst		Jahressonderzahlungen	
				insgesamt	Anteil am Bruttojahres- verdienst	insgesamt	Anteil am Bruttojahres- verdienst
				€	%	€	%
<b>Vollzeitbeschäftigte insgesamt</b>							
10 - 49	1	1 465	17 573	.	.	312	1,8
	2	1 726	21 487	.	.	999	4,7
	3	1 178	13 941	.	.	62	0,4
	<b>zusammen</b>	<b>1 503</b>	<b>18 197</b>	.	.	<b>454</b>	<b>2,5</b>
50 - 199	1	1 559	19 212	.	.	644	3,4
	2	1 629	20 302	.	.	858	4,2
	3	(1 294)	(16 549)	.	.	(714)	(4,3)
	<b>zusammen</b>	<b>1 546</b>	<b>19 146</b>	.	.	<b>688</b>	<b>3,6</b>
200 - 999	1	1 851	23 145	.	.	1 089	4,7
	2	1 458	18 195	.	.	515	2,8
	3	1 318	15 626	.	.	274	1,8
	<b>zusammen</b>	<b>1 697</b>	<b>21 145</b>	.	.	<b>861</b>	<b>4,1</b>
1 000 und mehr	1	2 029	25 987	.	.	1 546	6,0
	2	1 275	16 196	.	.	573	3,5
	3	(1 062)	(12 880)	.	.	(153)	(1,2)
	<b>zusammen</b>	<b>1 706</b>	<b>21 773</b>	.	.	<b>1 124</b>	<b>5,2</b>
<b>Insgesamt</b>	1	1 683	20 826	.	.	799	3,8
	2	1 506	18 870	.	.	724	3,8
	3	1 228	14 880	.	.	285	1,9
	<b>insgesamt</b>	<b>1 602</b>	<b>19 860</b>	.	.	<b>741</b>	<b>3,7</b>

Noch: 24.2. Brutto- und Nettojahresverdienste sowie Sonderzahlungen der ganzjährig beschäftigten Arbeiter im Gastgewerbe, Verkehr und Nachrichtenübermittlung, Grundstücks- und Wohnungswesen, Vermietung beweglicher Sachen und Erbringung von Dienstleistungen überwiegend für Unternehmen 2001 nach Unternehmensgrößenklassen und Leistungsgruppen

Unternehmen mit ... bis ... Arbeitnehmern	Leistungs- gruppe	Brutto- monats- verdienst im Oktober 2001	Brutto- jahres- verdienst	Nettojahresverdienst		Jahressonderzahlungen	
				insgesamt	Anteil am Bruttojahres- verdienst	insgesamt	Anteil am Bruttojahres- verdienst
			€		%	€	%
<b>vollzeitbeschäftigte Männer</b>							
10 - 49	1	1 514	18 122	.	.	325	1,8
	2	1 776	22 095	.	.	1 046	4,7
	3	1 330	15 577	.	.	89	0,6
	<b>zusammen</b>	<b>1 555</b>	<b>18 759</b>	.	.	<b>456</b>	<b>2,4</b>
50 - 199	1	1 603	19 719	.	.	635	3,2
	2	1 545	18 929	.	.	577	3,1
	3	(1 245)	(15 950)	.	.	(681)	(4,3)
	<b>zusammen</b>	<b>1 561</b>	<b>19 251</b>	.	.	<b>632</b>	<b>3,3</b>
200 - 999	1	1 804	22 490	.	.	964	4,3
	2	1 493	18 613	.	.	506	2,7
	3	(1 381)	(16 296)	.	.	(316)	(1,9)
	<b>zusammen</b>	<b>1 685</b>	<b>20 951</b>	.	.	<b>787</b>	<b>3,8</b>
1 000 und mehr	1	1 964	25 177	.	.	1 491	5,9
	2	1 249	15 783	.	.	454	2,9
	3	/	/	.	.	/	/
	<b>zusammen</b>	<b>1 663</b>	<b>21 221</b>	.	.	<b>1 054</b>	<b>5,0</b>
<b>Insgesamt</b>	1	1 679	20 714	.	.	744	3,6
	2	1 495	18 660	.	.	644	3,5
	3	1 314	15 916	.	.	352	2,2
	<b>insgesamt</b>	<b>1 611</b>	<b>19 908</b>	.	.	<b>696</b>	<b>3,5</b>

Noch: 24.2. Brutto- und Nettojahresverdienste sowie Sonderzahlungen der ganzjährig beschäftigten Arbeiter im Gastgewerbe, Verkehr und Nachrichtenübermittlung, Grundstücks- und Wohnungswesen, Vermietung beweglicher Sachen und Erbringung von Dienstleistungen überwiegend für Unternehmen 2001 nach Unternehmensgrößenklassen und Leistungsgruppen

Unternehmen mit ... bis ... Arbeitnehmern	Leistungs- gruppe	Brutto- monats- verdienst im Oktober 2001	Brutto- jahres- verdienst	Nettojahresverdienst		Jahressonderzahlungen	
				insgesamt	Anteil am Bruttojahres- verdienst	insgesamt	Anteil am Bruttojahres- verdienst
		€		%		€	
<b>vollzeitbeschäftigte Frauen</b>							
10 - 49	1	1 234	14 956	.	.	249	1,7
	2	1 634	20 380	.	.	911	4,5
	3	968	11 680	.	.	25	0,2
	<b>zusammen</b>	<b>1 337</b>	<b>16 392</b>	.	.	<b>451</b>	<b>2,8</b>
50 - 199	1	1 339	16 676	.	.	689	4,1
	2	1 748	22 263	.	.	1 260	5,7
	3	/	/	.	.	/	/
	<b>zusammen</b>	<b>1 490</b>	<b>18 761</b>	.	.	<b>896</b>	<b>4,8</b>
200 - 999	1	2 031	25 625	.	.	1 562	6,1
	2	(1 311)	(16 445)	.	.	(549)	(3,3)
	3	1 204	14 423	.	.	199	1,4
	<b>zusammen</b>	<b>1 741</b>	<b>21 854</b>	.	.	<b>1 131</b>	<b>5,2</b>
1 000 und mehr	1	2 211	28 252	.	.	1 698	6,0
	2	1 380	17 841	.	.	1 045	5,9
	3	(1 002)	(11 908)	.	.	(73)	(0,6)
	<b>zusammen</b>	<b>1 831</b>	<b>23 355</b>	.	.	<b>1 325</b>	<b>5,7</b>
<b>Insgesamt</b>	1	1 699	21 284	.	.	1 021	4,8
	2	1 538	19 430	.	.	938	4,8
	3	1 095	13 276	.	.	182	1,4
	<b>insgesamt</b>	<b>1 573</b>	<b>19 700</b>	.	.	<b>891</b>	<b>4,5</b>

Noch: 24.2. Brutto- und Nettojahresverdienste sowie Sonderzahlungen der ganzjährig beschäftigten Arbeiter im Gastgewerbe, Verkehr und Nachrichtenübermittlung, Grundstücks- und Wohnungswesen, Vermietung beweglicher Sachen und Erbringung von Dienstleistungen überwiegend für Unternehmen 2001 nach Unternehmensgrößenklassen und Leistungsgruppen

Unternehmen mit ... bis ... Arbeitnehmern	Leistungs- gruppe	Brutto- monats- verdienst im Oktober 2001	Brutto- jahres- verdienst	Nettojahresverdienst		Jahressonderzahlungen	
				insgesamt	Anteil am Bruttojahres- verdienst	insgesamt	Anteil am Bruttojahres- verdienst
		€		%		€	
						%	
<b>teilzeitbeschäftigte Frauen</b>							
10 - 49	1	/	/	.	.	/	/
	2	1 275	16 956	.	.	891	5,3
	3	(715)	(8 745)	.	.	(153)	(1,8)
	<b>zusammen</b>	<b>(1 006)</b>	<b>(12 939)</b>	.	.	<b>(523)</b>	<b>(4,0)</b>
50 - 199	1	/	/	.	.	/	/
	2	991	11 698	.	.	425	3,6
	3	750	9 229	.	.	141	1,5
	<b>zusammen</b>	<b>843</b>	<b>10 173</b>	.	.	<b>257</b>	<b>2,5</b>
200 - 999	1	(1 814)	(22 993)	.	.	(1 344)	(5,9)
	2	937	11 947	.	.	501	4,2
	3	764	9 101	.	.	141	1,5
	<b>zusammen</b>	<b>882</b>	<b>10 844</b>	.	.	<b>329</b>	<b>3,0</b>
1 000 und mehr	1	(1 426)	(18 056)	.	.	(1 195)	(6,6)
	2	1 036	13 281	.	.	684	5,2
	3	795	9 708	.	.	173	1,8
	<b>zusammen</b>	<b>1 020</b>	<b>12 888</b>	.	.	<b>601</b>	<b>4,7</b>
<b>Insgesamt</b>	1	1 384	17 323	.	.	975	5,6
	2	1 038	13 214	.	.	611	4,6
	3	757	9 152	.	.	146	1,6
	<b>insgesamt</b>	<b>920</b>	<b>11 430</b>	.	.	<b>397</b>	<b>3,5</b>



## 25. Brutto- und Nettojahresverdienste sowie Sonderzahlungen der ganzjährig beschäftigten Angestellten 2001 nach Wirtschaftszweigen

Wirtschaftszweig	Brutto- monats- verdienst im Oktober 2001	Brutto- jahres- verdienst	Nettojahresverdienst		Jahressonderzahlungen	
			insgesamt	Anteil am Bruttojahres- verdienst	insgesamt	Anteil am Bruttojahres- verdienst
			€	%	€	%
<b>Vollzeitbeschäftigte insgesamt</b>						
<b>Insgesamt</b>	<b>2 522</b>	<b>32 945</b>	<b>x</b>	<b>x</b>	<b>2 731</b>	<b>8,3</b>
Produzierendes Gewerbe, Handel; Instandhaltung und Reparatur von Kraftfahrzeugen und Gebrauchs- gütern, Kredit- und Versicherungs- gewerbe	2 515	32 855	20 699	63,0	2 806	8,5
Produzierendes Gewerbe	2 694	34 890	21 893	62,8	2 800	8,0
Bergbau und Gewinnung von Steinen und Erden	2 980	39 349	23 976	60,9	3 712	9,4
Verarbeitendes Gewerbe	2 716	35 424	22 190	62,6	3 091	8,7
Energie- und Wasserversorgung	2 756	35 654	22 189	62,2	2 985	8,4
Baugewerbe	2 549	31 890	20 309	63,7	1 379	4,3
Handel; Instandhaltung und Repa- ratur von Kraftfahrzeugen und Gebrauchsgütern, Kredit- und Versicherungsgewerbe	2 260	29 953	18 995	63,4	2 813	9,4
Handel; Instandhaltung und Repa- ratur von Kraftfahrzeugen und Gebrauchsgütern	2 124	27 398	17 598	64,2	1 805	6,6
Kredit- und Versicherungsgewerbe	2 558	35 550	22 057	62,0	5 022	14,1
Gastgewerbe	1 946	24 695	.	.	1 387	5,6
Verkehr und Nachrichtenübermittlung	2 214	28 909	.	.	1 874	6,5
Grundstücks- und Wohnungswesen, Vermietung beweglicher Sachen, Erbringung von Dienstleistungen überwiegend für Unternehmen	2 681	35 098	.	.	2 790	8,0

Noch: 25. Brutto- und Nettojahresverdienste sowie Sonderzahlungen der ganzjährig beschäftigten Angestellten 2001 nach Wirtschaftszweigen

Wirtschaftszweig	Brutto- monats- verdienst im Oktober 2001	Brutto- jahres- verdienst	Nettojahresverdienst		Jahressonderzahlungen	
			insgesamt	Anteil am Bruttojahres- verdienst	insgesamt	Anteil am Bruttojahres- verdienst
			€	%	€	%
<b>vollzeitbeschäftigte Männer</b>						
<b>Insgesamt</b>	<b>2 892</b>	<b>38 002</b>	<b>x</b>	<b>x</b>	<b>3 226</b>	<b>8,5</b>
Produzierendes Gewerbe, Handel; Instandhaltung und Reparatur von Kraftfahrzeugen und Gebrauchs- gütern, Kredit- und Versicherungs- gewerbe	2 895	38 013	23 910	62,9	3 289	8,7
Produzierendes Gewerbe	3 073	40 093	25 095	62,6	3 423	8,5
Bergbau und Gewinnung von Steinen und Erden	3 247	43 100	26 228	60,9	4 114	9,5
Verarbeitendes Gewerbe	3 130	41 190	25 740	62,5	3 869	9,4
Energie- und Wasserversorgung	3 030	39 597	24 929	63,0	3 473	8,8
Baugewerbe	2 848	35 712	22 530	63,1	1 604	4,5
Handel; Instandhaltung und Repa- ratur von Kraftfahrzeugen und Gebrauchsgütern, Kredit- und Versicherungsgewerbe	2 552	34 007	21 627	63,6	3 030	8,9
Handel; Instandhaltung und Repa- ratur von Kraftfahrzeugen und Gebrauchsgütern	2 445	31 880	20 299	63,7	2 177	6,8
Kredit- und Versicherungsgewerbe	2 924	41 404	26 248	63,4	5 993	14,5
Gastgewerbe	(2 404)	(30 707)	.	.	(1 839)	6,0
Verkehr und Nachrichtenübermittlung	2 376	30 999	.	.	2 136	6,9
Grundstücks- und Wohnungswesen, Vermietung beweglicher Sachen, Erbringung von Dienstleistungen überwiegend für Unternehmen	3 064	40 482	.	.	3 386	8,4

Noch: 25. Brutto- und Nettojahresverdienste sowie Sonderzahlungen der ganzjährig beschäftigten Angestellten 2001 nach Wirtschaftszweigen

Wirtschaftszweig	Brutto- monats- verdienst im Oktober 2001	Brutto- jahres- verdienst	Nettojahresverdienst		Jahressonderzahlungen	
			insgesamt	Anteil am Bruttojahres- verdienst	insgesamt	Anteil am Bruttojahres- verdienst
			€	%	€	%
<b>vollzeitbeschäftigte Frauen</b>						
<b>Insgesamt</b>	<b>2 070</b>	<b>26 774</b>	<b>x</b>	<b>x</b>	<b>2 127</b>	<b>8,0</b>
Produzierendes Gewerbe, Handel; Instandhaltung und Reparatur von Kraftfahrzeugen und Gebrauchs- gütern, Kredit- und Versicherungs- gewerbe	2 056	26 621	16 817	63,2	2 222	8,3
Produzierendes Gewerbe	2 095	26 660	16 828	63,1	1 815	6,8
Bergbau und Gewinnung von Steinen und Erden	2 239	28 939	17 727	61,3	2 599	9,0
Verarbeitendes Gewerbe	2 079	26 546	16 724	63,0	1 892	7,1
Energie- und Wasserversorgung	2 473	31 601	19 372	61,3	2 484	7,9
Baugewerbe	1 921	23 857	15 640	65,6	908	3,8
Handel; Instandhaltung und Repa- ratur von Kraftfahrzeugen und Gebrauchsgütern, Kredit- und Versicherungsgewerbe	2 018	26 581	16 807	63,2	2 633	9,9
Handel; Instandhaltung und Repa- ratur von Kraftfahrzeugen und Gebrauchsgütern	1 785	22 668	14 748	65,1	1 412	6,2
Kredit- und Versicherungsgewerbe	2 384	32 750	20 052	61,2	4 558	13,9
Gastgewerbe	1 721	21 734	.	.	1 165	5,4
Verkehr und Nachrichtenübermittlung	1 985	25 945	.	.	1 503	5,8
Grundstücks- und Wohnungswesen, Vermietung beweglicher Sachen, Erbringung von Dienstleistungen überwiegend für Unternehmen	2 189	28 174	.	.	2 023	7,2

Noch: 25. Brutto- und Nettojahresverdienste sowie Sonderzahlungen der ganzjährig beschäftigten Angestellten 2001 nach Wirtschaftszweigen

Wirtschaftszweig	Brutto- monats- verdienst im Oktober 2001	Brutto- jahres- verdienst	Nettojahresverdienst		Jahressonderzahlungen	
			insgesamt	Anteil am Bruttojahres- verdienst	insgesamt	Anteil am Bruttojahres- verdienst
		€	€	%	€	%
<b>teilzeitbeschäftigte Frauen</b>						
<b>Insgesamt</b>	<b>1 225</b>	<b>15 838</b>	<b>x</b>	<b>x</b>	<b>1 155</b>	<b>7,3</b>
Produzierendes Gewerbe, Handel; Instandhaltung und Reparatur von Kraftfahrzeugen und Gebrauchs- gütern, Kredit- und Versicherungs- gewerbe	1 204	15 611	10 693	68,5	1 176	7,5
Produzierendes Gewerbe	1 093	13 776	9 310	67,6	683	5,0
Bergbau und Gewinnung von Steinen und Erden	(1 639)	(22 238)	(14 476)	(65,1)	(2 600)	(11,7)
Verarbeitendes Gewerbe	1 103	13 959	9 475	67,9	748	5,4
Energie- und Wasserversorgung	1 681	21 676	14 020	64,7	1 694	7,8
Baugewerbe	916	11 169	7 608	68,1	186	1,7
Handel; Instandhaltung und Repa- ratur von Kraftfahrzeugen und Gebrauchsgütern, Kredit- und Versicherungsgewerbe	1 245	16 290	11 205	68,8	1 359	8,3
Handel; Instandhaltung und Repa- ratur von Kraftfahrzeugen und Gebrauchsgütern	1 208	15 636	10 799	69,1	1 193	7,6
Kredit- und Versicherungsgewerbe	1 570	21 990	14 744	67,1	2 809	12,8
Gastgewerbe	975	12 579	.	.	831	6,6
Verkehr und Nachrichtenübermittlung	1 363	17 740	.	.	952	5,4
Grundstücks- und Wohnungswesen, Vermietung beweglicher Sachen, Erbringung von Dienstleistungen überwiegend für Unternehmen	1 406	17 743	.	.	1 038	5,9

**26. Brutto- und Nettojahresverdienste sowie Sonderzahlungen der ganzjährig beschäftigten Angestellten aller erfassten Wirtschaftszweige 2001 nach Unternehmensgrößenklassen und Leistungsgruppen**

Unternehmen mit ... bis ... Arbeitnehmern	Leistungsgruppe	Bruttomonatsverdienst im Oktober 2001	Bruttojahresverdienst	Nettojahresverdienst		Jahressonderzahlungen	
				insgesamt	Anteil am Bruttojahresverdienst	insgesamt	Anteil am Bruttojahresverdienst
				€	%	€	%
<b>Vollzeitbeschäftigte insgesamt</b>							
10 - 49	I	3 704	48 968	x	x	4 190	8,6
	II	2 814	35 778	x	x	1 679	4,7
	III	2 007	25 169	x	x	1 169	4,7
	IV	1 650	20 824	x	x	1 139	5,5
	V	1 296	16 210	x	x	446	2,8
	<b>zusammen</b>	<b>2 239</b>	<b>28 366</b>	<b>x</b>	<b>x</b>	<b>1 472</b>	<b>5,2</b>
50 - 199	I	4 700	64 453	x	x	7 546	11,7
	II	3 195	41 672	x	x	3 254	7,8
	III	2 203	28 396	x	x	1 837	6,5
	IV	1 671	21 086	x	x	1 351	6,4
	V	1 440	18 246	x	x	996	5,5
	<b>zusammen</b>	<b>2 428</b>	<b>31 490</b>	<b>x</b>	<b>x</b>	<b>2 283</b>	<b>7,3</b>
200 - 999	I	(5 316)	(70 775)	x	x	(7 312)	(10,3)
	II	3 798	50 252	x	x	4 761	9,5
	III	2 566	33 055	x	x	2 688	8,1
	IV	1 975	26 036	x	x	2 745	10,5
	V	1 662	22 469	x	x	3 079	13,7
	<b>zusammen</b>	<b>2 794</b>	<b>36 504</b>	<b>x</b>	<b>x</b>	<b>3 314</b>	<b>9,1</b>
1 000 und mehr	I	5 410	76 642	x	x	9 670	12,6
	II	3 902	53 938	x	x	6 915	12,8
	III	2 684	36 660	x	x	4 497	12,3
	IV	1 939	25 640	x	x	2 611	10,2
	V	1 730	22 661	x	x	2 171	9,6
	<b>zusammen</b>	<b>2 780</b>	<b>37 924</b>	<b>x</b>	<b>x</b>	<b>4 579</b>	<b>12,1</b>
<b>Insgesamt</b>	I	4 331	58 375	x	x	5 971	10,2
	II	3 365	44 380	x	x	3 868	8,7
	III	2 305	29 888	x	x	2 304	7,7
	IV	1 824	23 649	x	x	2 036	8,6
	V	1 511	19 583	x	x	1 615	8,3
	<b>insgesamt</b>	<b>2 522</b>	<b>32 945</b>	<b>x</b>	<b>x</b>	<b>2 731</b>	<b>8,3</b>

Noch: 26. Brutto- und Nettojahresverdienste sowie Sonderzahlungen der ganzjährig beschäftigten Angestellten aller erfassten Wirtschaftszweige 2001 nach Unternehmensgrößenklassen und Leistungsgruppen

Unternehmen mit ... bis ... Arbeitnehmern	Leistungs- gruppe	Brutto- monats- verdienst im Oktober 2001	Brutto- jahres- verdienst	Nettojahresverdienst		Jahressonderzahlungen	
				insgesamt	Anteil am Bruttojahres- verdienst	insgesamt	Anteil am Bruttojahres- verdienst
				€	%	€	%
<b>vollzeitbeschäftigte Männer</b>							
10 - 49	I	3 939	52 648	x	x	5 081	9,7
	II	2 980	38 106	x	x	1 788	4,7
	III	2 311	29 098	x	x	1 388	4,8
	IV	1 958	24 999	x	x	1 626	6,5
	V	1 323	16 889	x	x	472	2,8
	<b>zusammen</b>	<b>2 619</b>	<b>33 460</b>	<b>x</b>	<b>x</b>	<b>1 873</b>	<b>5,6</b>
50 - 199	I	5 055	69 980	x	x	8 741	12,5
	II	3 355	44 009	x	x	3 615	8,2
	III	2 447	31 601	x	x	2 002	6,3
	IV	1 818	23 428	x	x	1 843	7,9
	V	1 742	22 383	x	x	1 473	6,6
	<b>zusammen</b>	<b>2 817</b>	<b>36 848</b>	<b>x</b>	<b>x</b>	<b>2 851</b>	<b>7,7</b>
200 - 999	I	(5 529)	(74 854)	x	x	(8 618)	(11,5)
	II	3 888	51 610	x	x	4 932	9,6
	III	2 759	35 401	x	x	2 724	7,7
	IV	2 108	27 578	x	x	2 633	9,6
	V	(1 552)	(21 743)	x	x	(3 198)	(14,7)
	<b>zusammen</b>	<b>3 208</b>	<b>41 992</b>	<b>x</b>	<b>x</b>	<b>3 737</b>	<b>8,9</b>
1 000 und mehr	I	5 559	79 226	x	x	10 261	13,0
	II	4 032	56 059	x	x	7 383	13,2
	III	2 833	38 708	x	x	4 634	12,0
	IV	1 988	26 139	x	x	2 594	9,9
	V	1 740	22 837	x	x	2 195	9,6
	<b>zusammen</b>	<b>3 064</b>	<b>42 013</b>	<b>x</b>	<b>x</b>	<b>5 128</b>	<b>12,2</b>
<b>Insgesamt</b>	I	4 609	62 842	x	x	7 036	11,2
	II	3 518	46 654	x	x	4 185	9,0
	III	2 545	33 015	x	x	2 483	7,5
	IV	1 964	25 540	x	x	2 234	8,8
	V	1 577	20 691	x	x	1 665	8,0
	<b>insgesamt</b>	<b>2 892</b>	<b>38 002</b>	<b>x</b>	<b>x</b>	<b>3 226</b>	<b>8,5</b>

Noch: 26. Brutto- und Nettojahresverdienste sowie Sonderzahlungen der ganzjährig beschäftigten Angestellten aller erfassten Wirtschaftszweige 2001 nach Unternehmensgrößenklassen und Leistungsgruppen

Unternehmen mit ... bis ... Arbeitnehmern	Leistungs- gruppe	Brutto- monats- verdienst im Oktober 2001	Brutto- jahres- verdienst	Nettojahresverdienst		Jahressonderzahlungen	
				insgesamt	Anteil am Bruttojahres- verdienst	insgesamt	Anteil am Bruttojahres- verdienst
				€	%	€	%
<b>vollzeitbeschäftigte Frauen</b>							
10 - 49	I	2 864	35 827	x	x	1 011	2,8
	II	2 399	29 967	x	x	1 408	4,7
	III	1 695	21 142	x	x	945	4,5
	IV	1 509	18 915	x	x	917	4,9
	V	(1 274)	(15 645)	x	x	(425)	(2,7)
	<b>zusammen</b>	<b>1 785</b>	<b>22 283</b>	<b>x</b>	<b>x</b>	<b>994</b>	<b>4,5</b>
50 - 199	I	(3 314)	(42 888)	x	x	(2 884)	(6,7)
	II	2 633	33 463	x	x	1 989	5,9
	III	1 933	24 851	x	x	1 654	6,7
	IV	1 607	20 082	x	x	1 141	5,7
	V	1 338	16 842	x	x	834	5,0
	<b>zusammen</b>	<b>1 943</b>	<b>24 804</b>	<b>x</b>	<b>x</b>	<b>1 574</b>	<b>6,3</b>
200 - 999	I	/	/	x	x	/	/
	II	3 416	44 464	x	x	4 032	9,1
	III	2 349	30 427	x	x	2 648	8,7
	IV	1 940	25 634	x	x	2 774	10,8
	V	1 697	22 698	x	x	3 041	13,4
	<b>zusammen</b>	<b>2 318</b>	<b>30 194</b>	<b>x</b>	<b>x</b>	<b>2 827</b>	<b>9,4</b>
1 000 und mehr	I	/	/	x	x	/	/
	II	3 483	47 092	x	x	5 405	11,5
	III	2 506	34 210	x	x	4 333	12,7
	IV	1 902	25 260	x	x	2 624	10,4
	V	1 724	22 570	x	x	2 159	9,6
	<b>zusammen</b>	<b>2 411</b>	<b>32 622</b>	<b>x</b>	<b>x</b>	<b>3 868</b>	<b>11,9</b>
<b>Insgesamt</b>	I	3 224	40 561	x	x	1 721	4,2
	II	2 865	36 979	x	x	2 836	7,7
	III	2 042	26 451	x	x	2 108	8,0
	IV	1 758	22 756	x	x	1 943	8,5
	V	1 483	19 109	x	x	1 594	8,3
	<b>insgesamt</b>	<b>2 070</b>	<b>26 774</b>	<b>x</b>	<b>x</b>	<b>2 127</b>	<b>8,0</b>

Noch: 26. Brutto- und Nettojahresverdienste sowie Sonderzahlungen der ganzjährig beschäftigten Angestellten aller erfassten Wirtschaftszweige 2001 nach Unternehmensgrößenklassen und Leistungsgruppen

Unternehmen mit ... bis ... Arbeitnehmern	Leistungs- gruppe	Brutto- monats- verdienst im Oktober 2001	Brutto- jahres- verdienst	Nettojahresverdienst		Jahressonderzahlungen	
				insgesamt	Anteil am Bruttojahres- verdienst	insgesamt	Anteil am Bruttojahres- verdienst
				€	%	€	%
<b>teilzeitbeschäftigte Frauen</b>							
10 - 49	I	.	.	x	x	.	.
	II	(1 298)	(16 262)	x	x	(396)	(2,4)
	III	1 118	13 949	x	x	567	4,1
	IV	1 156	14 792	x	x	949	6,4
	V	(912)	(11 295)	x	x	(591)	5,2
	<b>zusammen</b>	<b>1 129</b>	<b>14 226</b>	<b>x</b>	<b>x</b>	<b>704</b>	<b>5,0</b>
50 - 199	I	-	-	x	x	-	-
	II	(1 955)	(24 938)	x	x	(1 618)	(6,5)
	III	1 139	14 262	x	x	627	4,4
	IV	1 075	13 348	x	x	517	3,9
	V	(993)	(12 627)	x	x	(661)	(5,2)
	<b>zusammen</b>	<b>1 157</b>	<b>14 500</b>	<b>x</b>	<b>x</b>	<b>660</b>	<b>4,6</b>
200 - 999	I	-	-	x	x	-	-
	II	(1 692)	(22 795)	x	x	(2 500)	(11,0)
	III	1 641	21 669	x	x	1 889	8,7
	IV	1 171	15 377	x	x	1 282	8,3
	V	(1 216)	(15 853)	x	x	(1 435)	(9,1)
	<b>zusammen</b>	<b>1 273</b>	<b>16 751</b>	<b>x</b>	<b>x</b>	<b>1 431</b>	<b>8,5</b>
1 000 und mehr	I	-	-	x	x	-	-
	II	/	/	x	x	/	/
	III	1 667	22 400	x	x	2 264	10,1
	IV	1 260	16 708	x	x	1 682	10,1
	V	1 060	13 802	x	x	1 033	7,5
	<b>zusammen</b>	<b>1 344</b>	<b>17 876</b>	<b>x</b>	<b>x</b>	<b>1 781</b>	<b>10,0</b>
<b>Insgesamt</b>	I	.	.	x	x	.	.
	II	(1 640)	(21 190)	x	x	(1 494)	(7,1)
	III	1 280	16 407	x	x	1 032	6,3
	IV	1 186	15 448	x	x	1 249	8,1
	V	1 025	13 122	x	x	875	6,7
	<b>insgesamt</b>	<b>1 225</b>	<b>15 838</b>	<b>x</b>	<b>x</b>	<b>1 155</b>	<b>7,3</b>



**26.1. Brutto- und Nettojahresverdienste sowie Sonderzahlungen der ganzjährig beschäftigten Angestellten im Produzierenden Gewerbe, Handel; Instandhaltung und Reparatur von Kraftfahrzeugen und Gebrauchsgütern, Kredit- und Versicherungsgewerbe 2001 nach Unternehmensgrößenklassen und Leistungsgruppen**

Unternehmen mit ... bis ... Arbeitnehmern	Leistungs- gruppe	Brutto- monats- verdienst im Oktober 2001	Brutto- jahres- verdienst	Nettojahresverdienst		Jahressonderzahlungen	
				insgesamt	Anteil am Bruttojahres- verdienst	insgesamt	Anteil am Bruttojahres- verdienst
				€	%	€	%
<b>Vollzeitbeschäftigte insgesamt</b>							
10 - 49	I	3 688	48 948	31 179	63,7	4 139	8,5
	II	2 783	35 363	22 508	63,7	1 890	5,4
	III	1 956	24 587	16 148	65,7	1 156	4,7
	IV	1 678	21 259	14 286	67,2	1 267	6,0
	V	1 306	16 411	11 828	72,1	462	2,8
	<b>zusammen</b>	<b>2 178</b>	<b>27 628</b>	<b>18 001</b>	<b>65,2</b>	<b>1 482</b>	<b>5,4</b>
50 - 199	I	4 605	63 171	38 314	60,7	7 322	11,6
	II	3 196	41 764	25 984	62,2	3 227	7,7
	III	2 233	28 637	18 171	63,5	1 786	6,2
	IV	1 643	20 653	13 861	67,1	1 237	6,0
	V	1 437	18 231	12 531	68,7	1 024	5,6
	<b>zusammen</b>	<b>2 424</b>	<b>31 349</b>	<b>19 847</b>	<b>63,3</b>	<b>2 206</b>	<b>7,0</b>
200 - 999	I	(5 732)	(78 661)	(46 685)	(59,4)	(9 592)	(12,2)
	II	3 837	51 053	31 234	61,2	5 036	9,9
	III	2 572	33 241	20 578	61,9	2 767	8,3
	IV	2 001	26 555	16 677	62,8	2 987	11,3
	V	1 689	23 012	15 059	65,4	3 351	14,6
	<b>zusammen</b>	<b>2 826</b>	<b>37 137</b>	<b>22 917</b>	<b>61,7</b>	<b>3 525</b>	<b>9,5</b>
1 000 und mehr	I	(5 732)	(80 255)	(49 174)	(61,3)	(12 277)	(15,3)
	II	3 970	53 748	32 959	61,3	6 878	12,8
	III	2 723	37 320	22 838	61,2	5 009	13,4
	IV	1 997	26 514	16 901	63,7	2 908	11,0
	V	(1 713)	(22 328)	(14 943)	(66,9)	(2 189)	(9,8)
	<b>zusammen</b>	<b>2 816</b>	<b>38 280</b>	<b>23 607</b>	<b>61,7</b>	<b>4 937</b>	<b>12,9</b>
<b>Insgesamt</b>	I	4 409	59 816	36 875	61,7	6 480	10,8
	II	3 373	44 347	27 517	62,1	3 929	8,9
	III	2 309	29 965	18 917	63,1	2 397	8,0
	IV	1 833	23 802	15 461	65,0	2 118	8,9
	V	1 508	19 591	13 321	68,0	1 671	8,5
	<b>insgesamt</b>	<b>2 515</b>	<b>32 855</b>	<b>20 699</b>	<b>63,0</b>	<b>2 806</b>	<b>8,5</b>

Noch: 26.1. Brutto- und Nettojahresverdienste sowie Sonderzahlungen der ganzjährig beschäftigten Angestellten im Produzierenden Gewerbe, Handel; Instandhaltung und Reparatur von Kraftfahrzeugen und Gebrauchsgütern, Kredit- und Versicherungsgewerbe 2001 nach Unternehmensgrößenklassen und Leistungsgruppen

Unternehmen mit ... bis ... Arbeitnehmern	Leistungs- gruppe	Brutto- monats- verdienst im Oktober 2001	Brutto- jahres- verdienst	Nettojahresverdienst		Jahressonderzahlungen	
				insgesamt	Anteil am Bruttojahres- verdienst	insgesamt	Anteil am Bruttojahres- verdienst
				€	%	€	%
<b>vollzeitbeschäftigte Männer</b>							
10 - 49	I	3 955	52 831	33 648	63,7	4 843	9,2
	II	2 954	37 758	24 108	63,9	2 095	5,6
	III	2 241	28 293	18 360	64,9	1 326	4,7
	IV	2 003	25 751	17 120	66,5	1 803	7,0
	V	1 335	17 080	12 000	70,3	458	2,7
	<b>zusammen</b>	<b>2 541</b>	<b>32 487</b>	<b>20 969</b>	<b>64,6</b>	<b>1 852</b>	<b>5,7</b>
50 - 199	I	4 981	69 052	42 074	60,9	8 656	12,5
	II	3 336	43 800	27 238	62,2	3 533	8,1
	III	2 490	31 987	20 217	63,2	1 974	6,2
	IV	1 751	22 223	14 906	67,1	1 446	6,5
	V	1 742	22 383	15 179	67,8	1 473	6,6
	<b>zusammen</b>	<b>2 814</b>	<b>36 682</b>	<b>23 043</b>	<b>62,8</b>	<b>2 749</b>	<b>7,5</b>
200 - 999	I	(6 050)	(84 747)	(50 019)	(59,0)	(11 548)	(13,6)
	II	3 922	52 421	32 458	61,9	5 242	10,0
	III	2 788	35 940	22 445	62,5	2 872	8,0
	IV	2 098	27 556	17 594	63,9	2 858	10,4
	V	(1 533)	(21 533)	(14 710)	(68,3)	(3 223)	(15,0)
	<b>zusammen</b>	<b>3 255</b>	<b>42 941</b>	<b>26 655</b>	<b>62,1</b>	<b>4 049</b>	<b>9,4</b>
1 000 und mehr	I	(5 993)	(84 768)	(51 955)	(61,3)	(13 521)	(16,0)
	II	4 139	56 095	34 633	61,7	7 188	12,8
	III	2 949	40 569	25 042	61,7	5 341	13,2
	IV	2 087	27 602	17 816	64,6	3 006	10,9
	V	.	.	.	.	.	.
	<b>zusammen</b>	<b>3 171</b>	<b>43 259</b>	<b>26 834</b>	<b>62,0</b>	<b>5 587</b>	<b>12,9</b>
<b>Insgesamt</b>	I	4 723	64 781	39 957	61,7	7 627	11,8
	II	3 525	46 553	29 027	62,4	4 215	9,1
	III	2 559	33 241	20 989	63,1	2 574	7,7
	IV	1 985	25 818	16 894	65,4	2 304	8,9
	V	1 550	20 346	13 992	68,8	1 590	7,8
	<b>insgesamt</b>	<b>2 895</b>	<b>38 013</b>	<b>23 910</b>	<b>62,9</b>	<b>3 289</b>	<b>8,7</b>

Noch: 26.1. Brutto- und Nettojahresverdienste sowie Sonderzahlungen der ganzjährig beschäftigten Angestellten im Produzierenden Gewerbe, Handel; Instandhaltung und Reparatur von Kraftfahrzeugen und Gebrauchsgütern, Kredit- und Versicherungsgewerbe 2001 nach Unternehmensgrößenklassen und Leistungsgruppen

Unternehmen mit ... bis ... Arbeitnehmern	Leistungs- gruppe	Brutto- monats- verdienst im Oktober 2001	Brutto- jahres- verdienst	Nettojahresverdienst		Jahressonderzahlungen	
				insgesamt	Anteil am Bruttojahres- verdienst	insgesamt	Anteil am Bruttojahres- verdienst
				€	%	€	%
<b>vollzeitbeschäftigte Frauen</b>							
10 - 49	I	(2 606)	(33 166)	(21 147)	(63,8)	(1 280)	(3,9)
	II	2 388	29 803	18 794	63,1	1 414	4,8
	III	1 652	20 641	13 792	66,8	975	4,7
	IV	1 516	19 022	12 876	67,7	1 000	5,3
	V	(1 275)	(15 715)	(11 649)	(74,1)	(467)	(3,0)
	<b>zusammen</b>	<b>1 742</b>	<b>21 791</b>	<b>14 435</b>	<b>66,2</b>	<b>1 037</b>	<b>4,8</b>
50 - 199	I	/	/	/	/	/	/
	II	2 584	32 897	20 523	62,4	1 895	5,8
	III	1 920	24 567	15 685	63,9	1 558	6,3
	IV	1 599	20 011	13 433	67,1	1 151	5,8
	V	1 324	16 694	11 551	69,2	858	5,1
	<b>zusammen</b>	<b>1 907</b>	<b>24 278</b>	<b>15 610</b>	<b>64,3</b>	<b>1 485</b>	<b>6,1</b>
200 - 999	I	/	/	/	/	/	/
	II	3 453	44 842	25 679	57,3	4 100	9,1
	III	2 339	30 324	18 559	61,2	2 653	8,8
	IV	1 975	26 293	16 438	62,5	3 020	11,5
	V	1 744	23 538	15 183	64,5	3 396	14,4
	<b>zusammen</b>	<b>2 330</b>	<b>30 416</b>	<b>18 589</b>	<b>61,1</b>	<b>2 918</b>	<b>9,6</b>
1 000 und mehr	I	/	/	/	/	/	/
	II	3 510	47 353	28 398	60,0	6 035	12,7
	III	2 487	33 916	20 528	60,5	4 662	13,7
	IV	1 939	25 815	16 313	63,2	2 845	11,0
	V	(1 757)	(22 884)	(15 160)	(66,3)	(2 243)	(9,8)
	<b>zusammen</b>	<b>2 423</b>	<b>32 767</b>	<b>20 033</b>	<b>61,1</b>	<b>4 219</b>	<b>12,9</b>
<b>Insgesamt</b>	I	(3 160)	(40 084)	(24 627)	(61,4)	(1 922)	(4,8)
	II	2 865	36 966	22 463	60,8	2 969	8,0
	III	2 032	26 332	16 621	63,1	2 200	8,4
	IV	1 765	22 904	14 823	64,7	2 035	8,9
	V	1 490	19 270	13 035	67,6	1 706	8,9
	<b>insgesamt</b>	<b>2 056</b>	<b>26 621</b>	<b>16 817</b>	<b>63,2</b>	<b>2 222</b>	<b>8,3</b>

Noch: 26.1. Brutto- und Nettojahresverdienste sowie Sonderzahlungen der ganzjährig beschäftigten Angestellten im Produzierenden Gewerbe, Handel; Instandhaltung und Reparatur von Kraftfahrzeugen und Gebrauchsgütern, Kredit- und Versicherungsgewerbe 2001 nach Unternehmensgrößenklassen und Leistungsgruppen

Unternehmen mit ... bis ... Arbeitnehmern	Leistungs- gruppe	Brutto- monats- verdienst im Oktober 2001	Brutto- jahres- verdienst	Nettojahresverdienst		Jahressonderzahlungen	
				insgesamt	Anteil am Bruttojahres- verdienst	insgesamt	Anteil am Bruttojahres- verdienst
				€	%	€	%
<b>teilzeitbeschäftigte Frauen</b>							
10 - 49	I	.	.	.	.	.	.
	II	(1 298)	(16 262)	(10 621)	(65,3)	(396)	(2,4)
	III	1 097	13 737	9 685	70,5	587	4,3
	IV	1 150	14 757	10 209	69,2	986	6,7
	V	(909)	(11 241)	(8 116)	(72,2)	(578)	(5,1)
	<b>zusammen</b>	<b>1 116</b>	<b>14 110</b>	<b>9 845</b>	<b>69,8</b>	<b>731</b>	<b>5,2</b>
50 - 199	I	-	-	-	-	-	-
	II	/	/	/	/	/	/
	III	1 105	13 786	9 342	67,8	563	4,1
	IV	1 064	13 178	9 191	69,8	479	3,6
	V	(1 005)	(12 725)	(8 640)	(67,9)	(653)	(5,1)
	<b>zusammen</b>	<b>1 104</b>	<b>13 820</b>	<b>9 397</b>	<b>68,0</b>	<b>595</b>	<b>4,3</b>
200 - 999	I	-	-	-	-	-	-
	II	2 024	27 748	17 609	63,5	3 471	12,5
	III	1 638	21 866	13 800	63,1	2 150	9,8
	IV	1 181	15 629	10 605	67,9	1 354	8,7
	V	(1 216)	(15 853)	(10 943)	(69,0)	(1 435)	(9,1)
	<b>zusammen</b>	<b>1 264</b>	<b>16 752</b>	<b>11 205</b>	<b>66,9</b>	<b>1 510</b>	<b>9,0</b>
1 000 und mehr	I	-	-	-	-	-	-
	II	/	/	/	/	/	/
	III	1 645	22 296	14 949	67,1	2 524	11,3
	IV	1 253	16 537	11 415	69,0	1 642	9,9
	V	(1 078)	(14 063)	(10 400)	(74,0)	(1 066)	(7,6)
	<b>zusammen</b>	<b>1 326</b>	<b>17 616</b>	<b>12 108</b>	<b>68,7</b>	<b>1 805</b>	<b>10,2</b>
<b>Insgesamt</b>	I	.	.	.	.	.	.
	II	(1 561)	(20 463)	(12 995)	(63,5)	(1 588)	(7,8)
	III	1 241	15 936	10 870	68,2	1 050	6,6
	IV	1 185	15 460	10 627	68,7	1 268	8,2
	V	1 032	13 183	9 381	71,2	872	6,6
	<b>insgesamt</b>	<b>1 204</b>	<b>15 611</b>	<b>10 693</b>	<b>68,5</b>	<b>1 176</b>	<b>7,5</b>

**26.2. Brutto- und Nettojahresverdienste sowie Sonderzahlungen der ganzjährig beschäftigten Angestellten im Gastgewerbe, Verkehr und Nachrichtenübermittlung, Grundstücks- und Wohnungswesen, Vermietung beweglicher Sachen und Erbringung von Dienstleistungen überwiegend für Unternehmen 2001 nach Unternehmensgrößenklassen und Leistungsgruppen**

Unternehmen mit ... bis ... Arbeitnehmern	Leistungs- gruppe	Brutto- monats- verdienst im Oktober 2001	Brutto- jahres- verdienst	Nettojahresverdienst		Jahressonderzahlungen	
				insgesamt	Anteil am Bruttojahres- verdienst	insgesamt	Anteil am Bruttojahres- verdienst
				€	%	€	%
<b>Vollzeitbeschäftigte insgesamt</b>							
10 - 49	I	3 728	49 001	.	.	4 271	8,7
	II	2 890	36 794	.	.	1 163	3,2
	III	2 148	26 765	.	.	1 206	4,5
	IV	1 552	19 297	.	.	692	3,6
	V	(1 256)	(15 385)	.	.	(380)	(2,5)
	<b>zusammen</b>	<b>2 400</b>	<b>30 318</b>	.	.	<b>1 447</b>	<b>4,8</b>
50 - 199	I	(5 004)	(68 544)	.	.	(8 260)	(12,1)
	II	3 193	41 362	.	.	3 345	8,1
	III	2 104	27 594	.	.	2 007	7,3
	IV	1 810	23 287	.	.	1 934	8,3
	V	1 492	18 479	.	.	562	3,0
	<b>zusammen</b>	<b>2 443</b>	<b>31 997</b>	.	.	<b>2 560</b>	<b>8,0</b>
200 - 999	I	(4 382)	(53 079)	.	.	(2 194)	(4,1)
	II	3 664	47 517	.	.	3 821	8,0
	III	2 544	32 445	.	.	2 429	7,5
	IV	1 910	24 759	.	.	2 152	8,7
	V	(1 517)	(19 490)	.	.	(1 584)	(8,1)
	<b>zusammen</b>	<b>2 694</b>	<b>34 522</b>	.	.	<b>2 652</b>	<b>7,7</b>
1 000 und mehr	I	(4 987)	(71 884)	.	.	(6 238)	(8,7)
	II	3 778	54 281	.	.	6 982	12,9
	III	2 572	34 788	.	.	3 044	8,8
	IV	1 827	23 930	.	.	2 031	8,5
	V	1 754	23 156	.	.	2 145	9,3
	<b>zusammen</b>	<b>2 697</b>	<b>37 105</b>	.	.	<b>3 756</b>	<b>10,1</b>
<b>Insgesamt</b>	I	4 181	55 582	.	.	4 983	9,0
	II	3 342	44 467	.	.	3 705	8,3
	III	2 294	29 656	.	.	2 024	6,8
	IV	1 797	23 216	.	.	1 805	7,8
	V	1 527	19 538	.	.	1 314	6,7
	<b>insgesamt</b>	<b>2 540</b>	<b>33 202</b>	.	.	<b>2 516</b>	<b>7,6</b>

Noch: 26.2. Brutto- und Nettojahresverdienste sowie Sonderzahlungen der ganzjährig beschäftigten Angestellten im Gastgewerbe, Verkehr und Nachrichtenübermittlung, Grundstücks- und Wohnungswesen, Vermietung beweglicher Sachen und Erbringung von Dienstleistungen überwiegend für Unternehmen 2001 nach Unternehmensgrößenklassen und Leistungsgruppen

Unternehmen mit ... bis ... Arbeitnehmern	Leistungs- gruppe	Brutto- monats- verdienst im Oktober 2001	Brutto- jahres- verdienst	Nettojahresverdienst		Jahressonderzahlungen	
				insgesamt	Anteil am Bruttojahres- verdienst	insgesamt	Anteil am Bruttojahres- verdienst
				€	%	€	%
<b>vollzeitbeschäftigte Männer</b>							
10 - 49	I	3 913	52 341	.	.	5 481	10,5
	II	(3 042)	(38 896)	.	.	(1 088)	(2,8)
	III	2 518	31 465	.	.	1 570	5,0
	IV	1 745	21 465	.	.	795	3,7
	V	/	/	.	.	/	/
	<b>zusammen</b>	<b>2 827</b>	<b>36 056</b>	.	.	<b>1 930</b>	<b>5,4</b>
50 - 199	I	(5 266)	(72 612)	.	.	(8 981)	(12,4)
	II	3 434	44 878	.	.	3 952	8,8
	III	2 271	30 023	.	.	2 118	7,1
	IV	2 103	28 479	.	.	3 507	12,3
	V	-	-	.	.	-	-
	<b>zusammen</b>	<b>2 830</b>	<b>37 522</b>	.	.	<b>3 269</b>	<b>8,7</b>
200 - 999	I	(4 374)	(52 928)	.	.	(2 124)	(4,0)
	II	3 765	48 689	.	.	3 815	7,8
	III	2 670	33 753	.	.	2 271	6,7
	IV	2 132	27 631	.	.	2 073	7,5
	V	.	.	.	.	.	.
	<b>zusammen</b>	<b>3 060</b>	<b>38 981</b>	.	.	<b>2 746</b>	<b>7,0</b>
1 000 und mehr	I	(5 032)	(72 501)	.	.	(6 305)	(8,7)
	II	3 858	56 002	.	.	7 697	13,7
	III	2 570	34 479	.	.	3 027	8,8
	IV	1 838	23 950	.	.	1 976	8,3
	V	1 832	24 053	.	.	2 302	9,6
	<b>zusammen</b>	<b>2 866</b>	<b>39 714</b>	.	.	<b>4 282</b>	<b>10,8</b>
<b>Insgesamt</b>	I	4 389	59 091	.	.	5 893	10,0
	II	3 501	46 935	.	.	4 103	8,7
	III	2 502	32 320	.	.	2 203	6,8
	IV	1 910	24 859	.	.	2 061	8,3
	V	(1 717)	(22 496)	.	.	(2 057)	(9,1)
	<b>insgesamt</b>	<b>2 883</b>	<b>37 971</b>	.	.	<b>3 047</b>	<b>8,0</b>

Noch: 26.2. Brutto- und Nettojahresverdienste sowie Sonderzahlungen der ganzjährig beschäftigten Angestellten im Gastgewerbe, Verkehr und Nachrichtenübermittlung, Grundstücks- und Wohnungswesen, Vermietung beweglicher Sachen und Erbringung von Dienstleistungen überwiegend für Unternehmen 2001 nach Unternehmensgrößenklassen und Leistungsgruppen

Unternehmen mit ... bis ... Arbeitnehmern	Leistungs- gruppe	Brutto- monats- verdienst im Oktober 2001	Brutto- jahres- verdienst	Nettojahresverdienst		Jahressonderzahlungen	
				insgesamt	Anteil am Bruttojahres- verdienst	insgesamt	Anteil am Bruttojahres- verdienst
				€	%	€	%
<b>vollzeitbeschäftigte Frauen</b>							
10 - 49	I	3 180	39 097	.	.	681	1,7
	II	(2 432)	(30 453)	.	.	(1 388)	(4,6)
	III	1 805	22 421	.	.	870	3,9
	IV	1 489	18 582	.	.	658	3,5
	V	(1 270)	(15 464)	.	.	(315)	(2,0)
	<b>zusammen</b>	<b>1 896</b>	<b>23 568</b>	.	.	<b>879</b>	<b>3,7</b>
50 - 199	I	/	/	.	.	/	/
	II	2 723	34 513	.	.	2 163	6,3
	III	1 969	25 627	.	.	1 916	7,5
	IV	1 652	20 477	.	.	1 083	5,3
	V	1 492	18 479	.	.	562	3,0
	<b>zusammen</b>	<b>2 054</b>	<b>26 435</b>	.	.	<b>1 846</b>	<b>7,0</b>
200 - 999	I	/	/	.	.	/	/
	II	3 313	43 414	.	.	3 843	8,9
	III	2 385	30 793	.	.	2 628	8,5
	IV	1 853	24 020	.	.	2 172	9,0
	V	/	/	.	.	/	/
	<b>zusammen</b>	<b>2 282</b>	<b>29 509</b>	.	.	<b>2 546</b>	<b>8,6</b>
1 000 und mehr	I	.	.	.	.	.	.
	II	3 410	46 385	.	.	3 697	8,0
	III	2 576	35 335	.	.	3 075	8,7
	IV	1 814	23 910	.	.	2 088	8,7
	V	(1 593)	(21 307)	.	.	(1 822)	(8,6)
	<b>zusammen</b>	<b>2 376</b>	<b>32 165</b>	.	.	<b>2 759</b>	<b>8,6</b>
<b>Insgesamt</b>	I	(3 349)	(41 492)	.	.	(1 329)	(3,2)
	II	2 864	37 010	.	.	2 503	6,8
	III	2 072	26 804	.	.	1 833	6,8
	IV	1 734	22 306	.	.	1 664	7,5
	V	1 444	18 232	.	.	987	5,4
	<b>insgesamt</b>	<b>2 111</b>	<b>27 225</b>	.	.	<b>1 850</b>	<b>6,8</b>

Noch: 26.2. Brutto- und Nettojahresverdienste sowie Sonderzahlungen der ganzjährig beschäftigten Angestellten im Gastgewerbe, Verkehr und Nachrichtenübermittlung, Grundstücks- und Wohnungswesen, Vermietung beweglicher Sachen und Erbringung von Dienstleistungen überwiegend für Unternehmen 2001 nach Unternehmensgrößenklassen und Leistungsgruppen

Unternehmen mit ... bis ... Arbeitnehmern	Leistungs- gruppe	Brutto- monats- verdienst im Oktober 2001	Brutto- jahres- verdienst	Nettojahresverdienst		Jahressonderzahlungen	
				insgesamt	Anteil am Bruttojahres- verdienst	insgesamt	Anteil am Bruttojahres- verdienst
				€	%	€	%
<b>teilzeitbeschäftigte Frauen</b>							
10 - 49	I	-	-	.	.	-	-
	II	-	-	.	.	-	-
	III	(1 263)	(15 431)	.	.	(430)	(2,8)
	IV	(1 236)	(15 256)	.	.	(457)	(3,0)
	V	.	.	.	.	.	.
	<b>zusammen</b>	<b>1 252</b>	<b>15 352</b>	.	.	<b>447</b>	<b>2,9</b>
50 - 199	I	-	-	.	.	-	-
	II	/	/	.	.	/	/
	III	(1 321)	(16 778)	.	.	(966)	(5,8)
	IV	(1 140)	(14 401)	.	.	(750)	(5,2)
	V	(847)	(11 452)	.	.	(765)	(6,7)
	<b>zusammen</b>	<b>(1 411)</b>	<b>(17 773)</b>	.	.	<b>(971)</b>	<b>(5,5)</b>
200 - 999	I	-	-	.	.	-	-
	II	/	/	.	.	/	/
	III	1 645	21 277	.	.	1 370	6,4
	IV	(1 048)	(12 472)	.	.	(451)	(3,6)
	V	-	-	.	.	-	-
	<b>zusammen</b>	<b>1 334</b>	<b>16 743</b>	.	.	<b>909</b>	<b>5,4</b>
1 000 und mehr	I	-	-	.	.	-	-
	II	(2 186)	(28 442)	.	.	(1 717)	(6,0)
	III	1 745	22 773	.	.	1 333	5,9
	IV	(1 345)	(18 621)	.	.	(2 136)	(11,5)
	V	991	12 847	.	.	914	7,1
	<b>zusammen</b>	<b>1 472</b>	<b>19 647</b>	.	.	<b>1 619</b>	<b>8,2</b>
<b>Insgesamt</b>	I	-	-	.	.	-	-
	II	(1 853)	(23 134)	.	.	(1 242)	(5,4)
	III	1 468	18 646	.	.	949	5,1
	IV	1 195	15 318	.	.	1 043	6,8
	V	966	12 607	.	.	896	7,1
	<b>insgesamt</b>	<b>1 370</b>	<b>17 436</b>	.	.	<b>1 004</b>	<b>5,8</b>



## 27. Bruttomonatsverdienste der geringfügig beschäftigten Arbeitnehmer im Oktober 2001 nach Wirtschaftszweigen

Wirtschaftszweig	Insgesamt	Männer	Frauen	Verhältnis Frauen- zu Männerverdienst
				€
<b>Insgesamt</b>	<b>181</b>	<b>187</b>	<b>176</b>	<b>94,1</b>
Produzierendes Gewerbe, Handel; Instandhaltung und Reparatur von Kraftfahrzeugen und Gebrauchs- gütern, Kredit- und Versicherungs- gewerbe	196	203	192	94,6
Produzierendes Gewerbe	198	215	187	87,0
Bergbau und Gewinnung von Steinen und Erden	.	.	.	.
Verarbeitendes Gewerbe	189	211	179	84,8
Energie- und Wasserversorgung	(202)	/	/	/
Baugewerbe	216	(223)	(209)	(93,7)
Handel; Instandhaltung und Repa- ratur von Kraftfahrzeugen und Gebrauchsgütern, Kredit- und Versicherungsgewerbe	195	195	195	100,0
Handel; Instandhaltung und Repa- ratur von Kraftfahrzeugen und Gebrauchsgütern	194	194	194	100,0
Kredit- und Versicherungsgewerbe	/	/	310	/
Gastgewerbe	168	(169)	167	(98,8)
Verkehr und Nachrichtenübermittlung	171	179	(158)	(88,3)
Grundstücks- und Wohnungswesen, Vermietung beweglicher Sachen, Erbringung von Dienstleistungen überwiegend für Unternehmen	163	171	157	91,8

## 28. Bruttomonatsverdienste der geringfügig beschäftigten Arbeitnehmer im Oktober 2001 nach Alter

Alter von ... bis unter ... Jahren	Insgesamt	Männer	Frauen	Verhältnis Frauen- zu Männerverdienst
				€
unter 20	150	(154)	(148)	(96,1)
20 - 25	186	196	179	91,3
25 - 30	209	(221)	202	(91,4)
30 - 35	173	(157)	(177)	(112,7)
35 - 40	171	(158)	174	(110,1)
40 - 45	164	(167)	163	(97,6)
45 - 50	156	(155)	157	(101,3)
50 - 55	168	(172)	166	(96,5)
55 - 60	174	(169)	176	(104,1)
60 und mehr	207	211	201	95,3
<b>Insgesamt</b>	<b>181</b>	<b>187</b>	<b>176</b>	<b>94,1</b>

**29. Brutto- und Nettomonatsverdienste der vollzeitbeschäftigten Arbeitnehmer im Oktober 1995 und 2001 nach Wirtschaftszweigen und Geschlecht**

Wirtschaftszweig	Bruttomonatsverdienst				Nettomonatsverdienst			
	1995	2001	Veränderung 2001 gegenüber 1995		1995	2001	Veränderung 2001 gegenüber 1995	
	€		%		€		%	
<b>Männer</b>								
<b>Produzierendes Gewerbe, Handel; Instandhaltung und Reparatur von Kraftfahrzeugen und Gebrauchsgütern, Kredit- und Versicherungsgewerbe</b>	<b>1 812</b>	<b>2 082</b>	<b>270</b>	<b>14,9</b>	<b>1 218</b>	<b>1 387</b>	<b>169</b>	<b>13,9</b>
Produzierendes Gewerbe	1 809	2 071	262	14,5	1 216	1 381	165	13,6
Bergbau und Gewinnung von Steinen und Erden	2 075	2 377	302	14,6	1 373	1 578	205	14,9
Verarbeitendes Gewerbe	1 802	2 166	364	20,2	1 213	1 439	226	18,6
Energie- und Wasserversorgung	2 071	2 560	489	23,6	1 359	1 643	284	20,9
Baugewerbe	1 785	1 834	49	2,7	1 203	1 239	36	3,0
Handel; Instandhaltung und Reparatur von Kraftfahrzeugen und Gebrauchsgütern, Kredit- und Versicherungsgewerbe	1 835	2 139	304	16,6	1 230	1 414	184	15,0
Handel; Instandhaltung und Reparatur von Kraftfahrzeugen und Gebrauchsgütern	1 701	2 025	324	19,0	1 147	1 347	200	17,4
Kredit- und Versicherungsgewerbe	2 504	2 957	453	18,1	1 646	1 893	247	15,0
<b>Frauen</b>								
<b>Produzierendes Gewerbe, Handel; Instandhaltung und Reparatur von Kraftfahrzeugen und Gebrauchsgütern, Kredit- und Versicherungsgewerbe</b>	<b>1 545</b>	<b>1 774</b>	<b>229</b>	<b>14,8</b>	<b>1 024</b>	<b>1 173</b>	<b>149</b>	<b>14,6</b>
Produzierendes Gewerbe	1 476	1 697	221	15,0	987	1 132	145	14,7
Bergbau und Gewinnung von Steinen und Erden	2 068	2 173	105	5,1	1 323	1 377	54	4,1
Verarbeitendes Gewerbe	1 406	1 650	244	17,4	948	1 108	160	16,9
Energie- und Wasserversorgung	1 872	2 437	565	30,2	1 208	1 516	308	25,5
Baugewerbe	1 647	1 793	146	8,9	1 080	1 182	102	9,4
Handel; Instandhaltung und Reparatur von Kraftfahrzeugen und Gebrauchsgütern, Kredit- und Versicherungsgewerbe	1 665	1 929	264	15,9	1 088	1 254	166	15,3
Handel; Instandhaltung und Reparatur von Kraftfahrzeugen und Gebrauchsgütern	1 424	1 706	282	19,8	958	1 138	180	18,8
Kredit- und Versicherungsgewerbe	1 932	2 403	471	24,4	1 232	1 502	270	21,9

### 30. Bruttomonatsverdienste der Arbeitnehmer im Produzierenden Gewerbe, Handel; Instandhaltung und Reparatur von Kraftfahrzeugen und Gebrauchsgütern, Kredit- und Versicherungsgewerbe im Oktober 1995 und 2001 nach Unternehmenszugehörigkeit

Unternehmens- zugehörigkeit von ... bis ... Jahren	Insgesamt				Männer				Frauen			
	1995	2001	Veränderung 2001 gegenüber 1995		1995	2001	Veränderung 2001 gegenüber 1995		1995	2001	Veränderung 2001 gegenüber 1995	
	€		%		€		%		€		%	
<b>Voll- und Teilzeitbeschäftigte</b>												
unter 1	1 482	1 648	166	11,2	1 594	1 743	149	9,3	1 179	1 390	211	17,9
1 - 2	1 580	1 762	182	11,5	1 697	1 904	207	12,2	1 275	1 454	179	14,0
3 - 5	1 722	1 849	127	7,4	1 866	2 050	184	9,9	1 465	1 464	- 1	-0,1
6 - 10	1 737	1 957	220	12,7	1 875	2 154	279	14,9	1 499	1 636	137	9,1
11 - 15	1 796	2 182	386	21,5	1 894	2 313	419	22,1	1 604	1 977	373	23,3
16 - 20	1 816	2 261	445	24,5	1 909	2 471	562	29,4	1 625	1 897	272	16,7
21 - 25	1 842	2 244	402	21,8	1 947	2 355	408	21,0	1 616	1 987	371	23,0
26 - 30	1 876	2 342	466	24,8	1 959	2 389	430	21,9	1 683	2 197	514	30,5
31 und mehr	1 898	2 295	397	20,9	1 955	2 358	403	20,6	1 686	2 088	402	23,8
<b>Insgesamt</b>	<b>1 695</b>	<b>1 918</b>	<b>223</b>	<b>13,2</b>	<b>1 810</b>	<b>2 069</b>	<b>259</b>	<b>14,3</b>	<b>1 444</b>	<b>1 612</b>	<b>168</b>	<b>11,6</b>
<b>Vollzeitbeschäftigte</b>												
unter 1	1 524	1 711	187	12,3	1 596	1 766	170	10,7	1 276	1 526	250	19,6
1 - 2	1 620	1 826	206	12,7	1 700	1 916	216	12,7	1 368	1 579	211	15,4
3 - 5	1 771	1 941	170	9,6	1 869	2 063	194	10,4	1 558	1 624	66	4,2
6 - 10	1 801	2 055	254	14,1	1 876	2 160	284	15,1	1 633	1 817	184	11,3
11 - 15	1 840	2 271	431	23,4	1 896	2 320	424	22,4	1 708	2 170	462	27,0
16 - 20	1 859	2 349	490	26,4	1 909	2 479	570	29,9	1 735	2 070	335	19,3
21 - 25	1 887	2 303	416	22,0	1 948	2 368	420	21,6	1 729	2 118	389	22,5
26 - 30	1 905	2 386	481	25,2	1 958	2 394	436	22,3	1 762	2 358	596	33,8
31 und mehr	1 922	2 347	425	22,1	1 956	2 381	425	21,7	1 776	2 218	442	24,9
<b>Zusammen</b>	<b>1 739</b>	<b>1 998</b>	<b>259</b>	<b>14,9</b>	<b>1 812</b>	<b>2 082</b>	<b>270</b>	<b>14,9</b>	<b>1 545</b>	<b>1 774</b>	<b>229</b>	<b>14,8</b>
<b>Teilzeitbeschäftigte</b>												
unter 1	830	999	169	20,4	965	1 149	184	19,1	824	932	108	13,1
1 - 2	878	1 006	128	14,6	(1 077)	(1 061)	(-16)	(-1,5)	866	998	132	15,2
3 - 5	1 044	1 046	2	0,2	(1 077)	(1 183)	(106)	(9,8)	1 043	1 031	-12	-1,2
6 - 10	1 036	1 239	203	19,6	(1 183)	1 720	537	45,4	1 034	1 199	165	16,0
11 - 15	1 131	1 417	286	25,3	/	(1 766)	/	/	1 130	1 390	260	23,0
16 - 20	1 073	1 313	240	22,4	/	(1 954)	/	/	1 070	1 223	153	14,3
21 - 25	1 058	1 491	433	40,9	/	(1 693)	/	/	1 058	1 443	385	36,4
26 - 30	1 184	1 455	271	22,9	(2 118)	/	/	/	1 095	1 340	245	22,4
31 und mehr	(1 146)	1 669	523	45,6	/	(1 908)	/	/	1 107	1 440	333	30,1
<b>Zusammen</b>	<b>997</b>	<b>1 173</b>	<b>176</b>	<b>17,7</b>	<b>1 165</b>	<b>1 428</b>	<b>263</b>	<b>22,6</b>	<b>990</b>	<b>1 132</b>	<b>142</b>	<b>14,3</b>

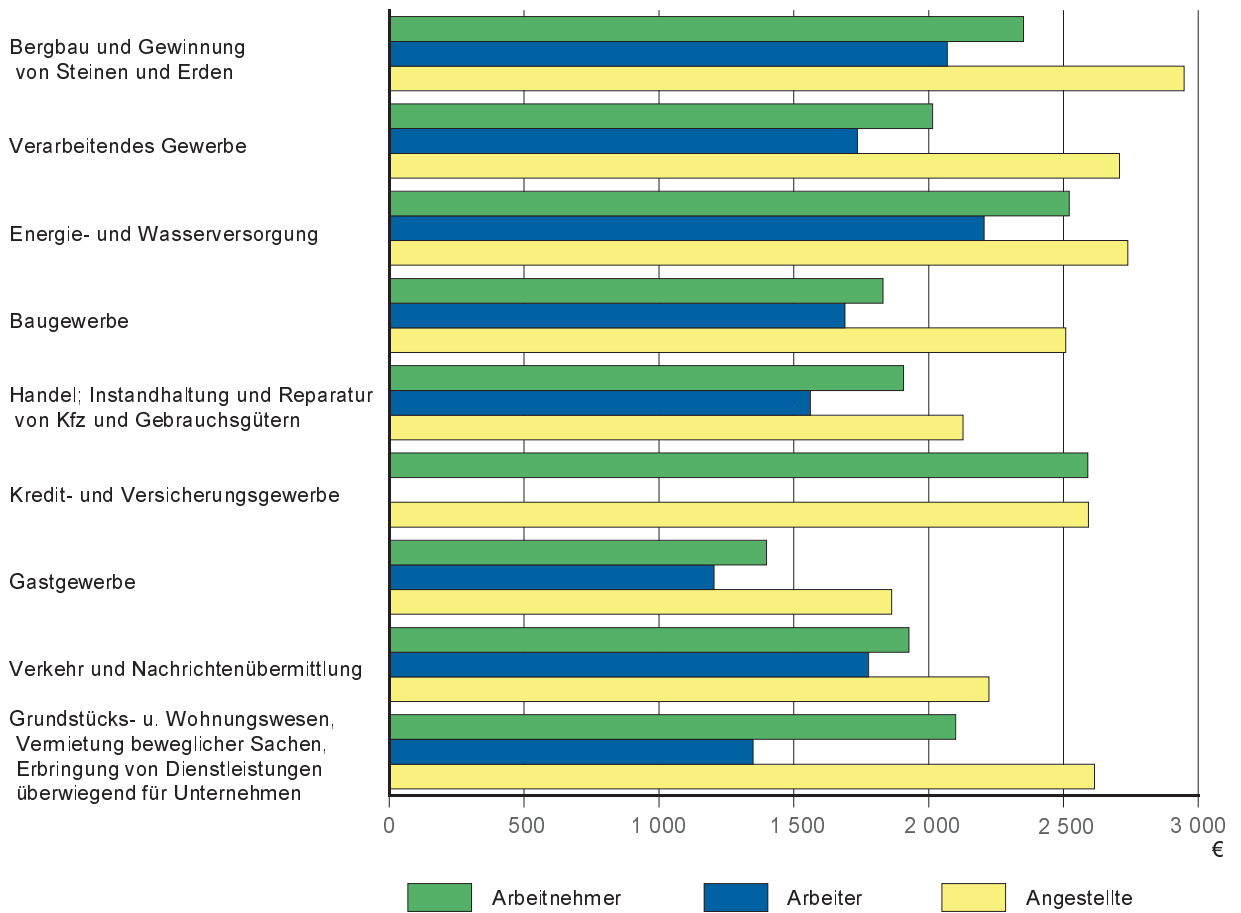
**31. Bruttomonatsverdienste der Arbeitnehmer im Produzierenden Gewerbe, Handel; Instandhaltung und Reparatur von Kraftfahrzeugen und Gebrauchsgütern, Kredit- und Versicherungsgewerbe im Oktober 1995 und 2001 nach Alter**

Alter von ... bis unter ... Jahren	Insgesamt				Männer				Frauen			
	1995	2001	Veränderung 2001 gegenüber 1995		1995	2001	Veränderung 2001 gegenüber 1995		1995	2001	Veränderung 2001 gegenüber 1995	
	€		%		€		%		€		%	
<b>Voll- und Teilzeitbeschäftigte</b>												
unter 20	1 253	1 254	1	0,1	1 355	1 368	13	1,0	1 025	(1 041)	(16)	(1,6)
20 - 25	1 442	1 520	78	5,4	1 495	1 585	90	6,0	1 329	1 399	70	5,3
25 - 30	1 626	1 811	185	11,4	1 696	1 859	163	9,6	1 436	1 688	252	17,5
30 - 35	1 699	1 955	256	15,1	1 819	2 087	268	14,7	1 418	1 614	196	13,8
35 - 40	1 718	1 981	263	15,3	1 828	2 162	334	18,3	1 479	1 614	135	9,1
40 - 45	1 748	1 978	230	13,2	1 880	2 139	259	13,8	1 496	1 670	174	11,6
45 - 50	1 730	1 955	225	13,0	1 880	2 126	246	13,1	1 444	1 650	206	14,3
50 - 55	1 738	1 927	189	10,9	1 881	2 129	248	13,2	1 452	1 603	151	10,4
55 - 60	1 760	1 907	147	8,4	1 896	2 093	197	10,4	1 432	1 540	108	7,5
60 und mehr	1 897	2 274	377	19,9	1 974	2 379	405	20,5	(1 297)	(1 673)	(376)	(29,0)
<b>Insgesamt</b>	<b>1 695</b>	<b>1 918</b>	<b>223</b>	<b>13,2</b>	<b>1 810</b>	<b>2 069</b>	<b>259</b>	<b>14,3</b>	<b>1 444</b>	<b>1 612</b>	<b>168</b>	<b>11,6</b>
<b>Vollzeitbeschäftigte</b>												
unter 20	1 290	1 318	28	2,2	1 379	1 368	- 11	-0,8	1 065	1 189	124	11,6
20 - 25	1 466	1 551	85	5,8	1 497	1 594	97	6,5	1 387	1 458	71	5,1
25 - 30	1 663	1 855	192	11,5	1 699	1 871	172	10,1	1 543	1 805	262	17,0
30 - 35	1 751	2 042	291	16,6	1 821	2 098	277	15,2	1 544	1 833	289	18,7
35 - 40	1 763	2 071	308	17,5	1 828	2 170	342	18,7	1 589	1 797	208	13,1
40 - 45	1 794	2 046	252	14,0	1 882	2 145	263	14,0	1 593	1 803	210	13,2
45 - 50	1 778	2 038	260	14,6	1 881	2 141	260	13,8	1 542	1 805	263	17,1
50 - 55	1 786	2 033	247	13,8	1 883	2 141	258	13,7	1 553	1 803	250	16,1
55 - 60	1 800	2 022	222	12,3	1 899	2 126	227	12,0	1 515	1 733	218	14,4
60 und mehr	1 973	2 478	505	25,6	2 006	2 523	517	25,8	(1 574)	(2 141)	(567)	(36,0)
<b>Zusammen</b>	<b>1 739</b>	<b>1 998</b>	<b>259</b>	<b>14,9</b>	<b>1 812</b>	<b>2 082</b>	<b>270</b>	<b>14,9</b>	<b>1 545</b>	<b>1 774</b>	<b>229</b>	<b>14,8</b>
<b>Teilzeitbeschäftigte</b>												
unter 20	(886)	/	/	/	(958)	-	x	x	(832)	/	/	/
20 - 25	976	1 040	64	6,6	(1 216)	(992)	(-224)	(-18,4)	941	1 049	108	11,5
25 - 30	992	1 211	219	22,1	(794)	(1 112)	318	(40,1)	1 000	1 229	229	22,9
30 - 35	967	1 195	228	23,6	/	(1 444)	/	/	965	1 162	197	20,4
35 - 40	1 038	1 154	116	11,2	(1 630)	(1 419)	(-211)	(-12,9)	1 030	1 133	103	10,0
40 - 45	1 003	1 222	219	21,8	/	(1 481)	/	/	1 005	1 200	195	19,4
45 - 50	970	1 175	205	21,1	/	(1 410)	/	/	961	1 138	177	18,4
50 - 55	1 025	1 050	25	2,4	(1 504)	(1 225)	(-279)	(-18,6)	997	1 037	40	4,0
55 - 60	1 005	1 250	245	24,4	/	1 560	/	/	994	1 139	145	14,6
60 und mehr	(870)	(1 376)	(506)	(58,2)	(955)	(1 595)	(640)	(67,0)	/	/	/	/
<b>Zusammen</b>	<b>997</b>	<b>1 173</b>	<b>176</b>	<b>17,7</b>	<b>1 165</b>	<b>1 428</b>	<b>263</b>	<b>22,6</b>	<b>990</b>	<b>1 132</b>	<b>142</b>	<b>14,3</b>

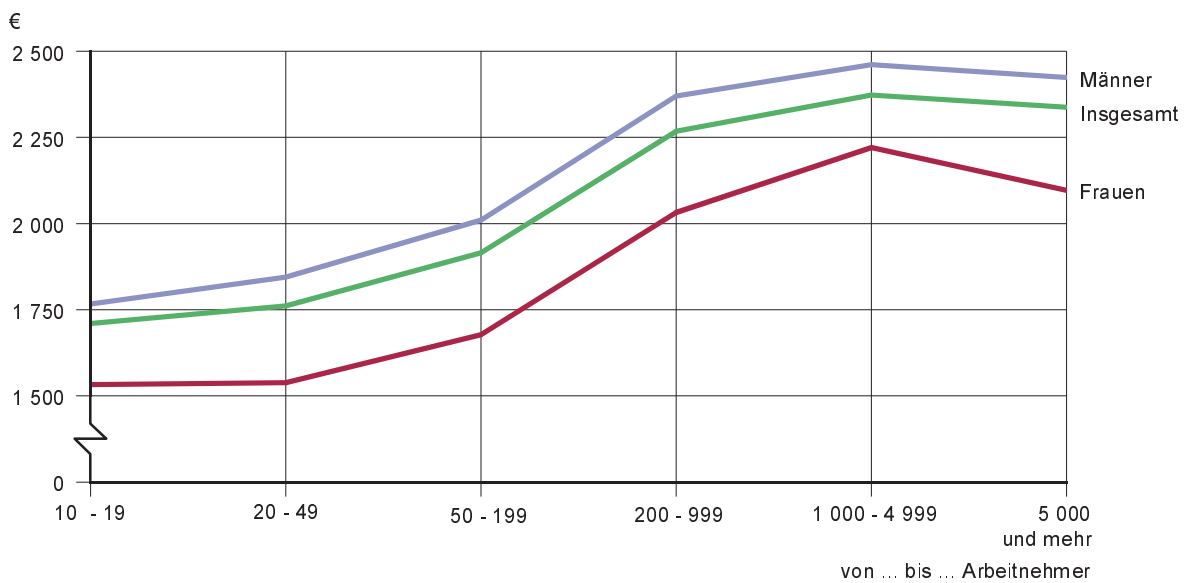
### 32. Brutto- und Nettomonatsverdienste der vollzeitbeschäftigten Arbeiter und Angestellten im Oktober 1995 und 2001 nach Wirtschaftszweigen

Wirtschaftszweig	Bruttomonatsverdienst				Nettomonatsverdienst			
	1995	2001	Veränderung 2001 gegenüber 1995		1995	2001	Veränderung 2001 gegenüber 1995	
	€		%		€		%	
<b>Arbeiter</b>								
<b>Produzierendes Gewerbe, Handel; Instandhaltung und Reparatur von Kraftfahrzeugen und Gebrauchsgütern, Kredit- und Versicherungsgewerbe</b>	<b>1 570</b>	<b>1 715</b>	<b>145</b>	<b>9,2</b>	<b>1 073</b>	<b>1 177</b>	<b>104</b>	<b>9,7</b>
Produzierendes Gewerbe	1 583	1 732	149	9,4	1 080	1 188	108	10,0
Bergbau und Gewinnung von Steinen und Erden	1 868	2 069	201	10,8	1 254	1 424	170	13,5
Verarbeitendes Gewerbe	1 485	1 736	251	16,9	1 021	1 192	171	16,7
Energie- und Wasserversorgung	1 833	2 206	373	20,3	1 221	1 448	227	18,6
Baugewerbe	1 669	1 689	20	1,2	1 134	1 157	23	2,1
Handel; Instandhaltung und Reparatur von Kraftfahrzeugen und Gebrauchsgütern, Kredit- und Versicherungsgewerbe	1 408	1 562	154	10,9	972	1 081	109	11,2
Handel; Instandhaltung und Reparatur von Kraftfahrzeugen und Gebrauchsgütern	1 406	1 561	155	11,0	970	1 081	111	11,4
Kredit- und Versicherungsgewerbe	1 527	/	/	/	1 050	/	/	/
<b>Angestellte</b>								
<b>Produzierendes Gewerbe, Handel; Instandhaltung und Reparatur von Kraftfahrzeugen und Gebrauchsgütern, Kredit- und Versicherungsgewerbe</b>	<b>2 046</b>	<b>2 509</b>	<b>463</b>	<b>22,6</b>	<b>1 332</b>	<b>1 601</b>	<b>269</b>	<b>20,2</b>
Produzierendes Gewerbe	2 170	2 678	508	23,4	1 409	1 698	289	20,5
Bergbau und Gewinnung von Steinen und Erden	2 600	2 947	347	13,3	1 648	1 823	175	10,6
Verarbeitendes Gewerbe	2 116	2 708	592	28,0	1 377	1 716	339	24,6
Energie- und Wasserversorgung	2 169	2 738	569	26,2	1 396	1 710	314	22,5
Baugewerbe	2 262	2 508	246	10,9	1 469	1 607	138	9,4
Handel; Instandhaltung und Reparatur von Kraftfahrzeugen und Gebrauchsgütern, Kredit- und Versicherungsgewerbe	1 859	2 266	407	21,9	1 217	1 463	246	20,2
Handel; Instandhaltung und Reparatur von Kraftfahrzeugen und Gebrauchsgütern	1 692	2 127	435	25,7	1 126	1 390	264	23,4
Kredit- und Versicherungsgewerbe	2 077	2 592	515	24,8	1 336	1 635	299	22,4

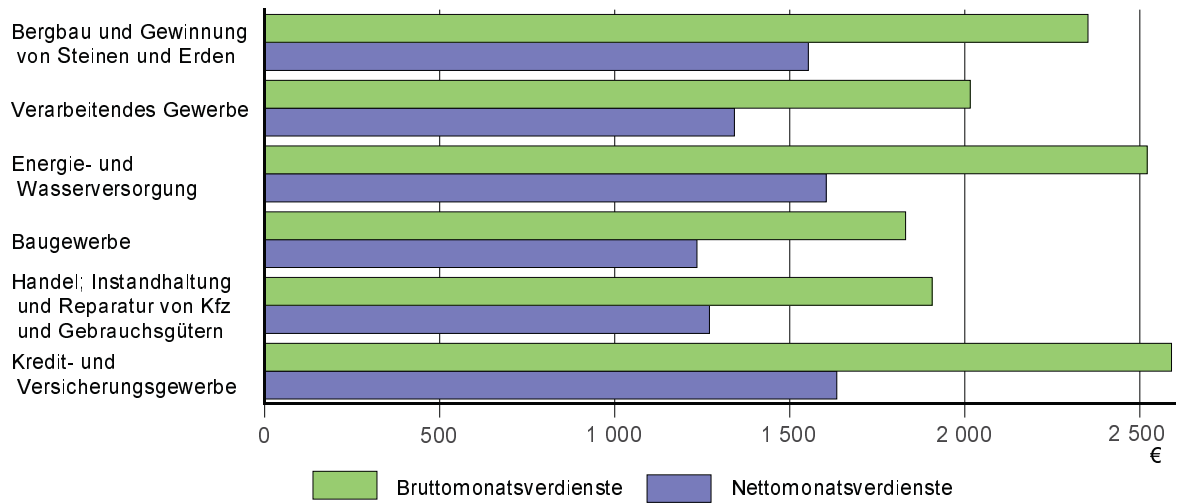
**Abb. 1 Bruttomonatsverdienste der vollzeitbeschäftigten Arbeitnehmer im Oktober 2001 nach Wirtschaftszweigen**



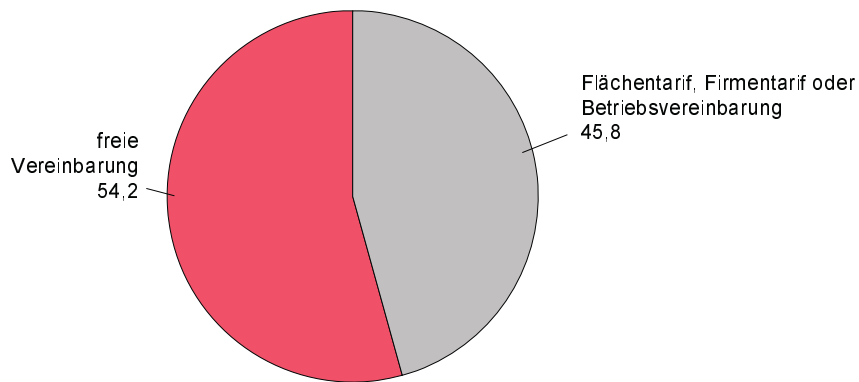
**Abb. 2 Bruttomonatsverdienste der vollzeitbeschäftigten Arbeitnehmer aller erfassten Wirtschaftszweige im Oktober 2001 nach Unternehmensgrößenklassen**



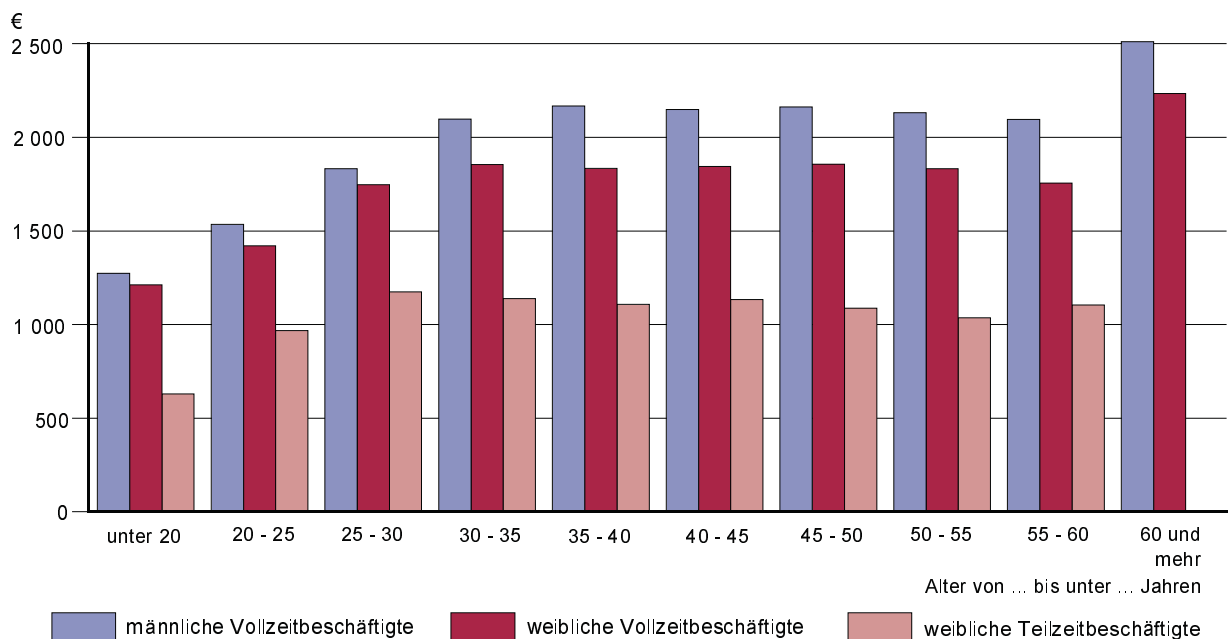
**Abb. 3 Brutto- und Nettomonatsverdienste der vollzeitbeschäftigten Arbeitnehmer im Oktober 2001 nach ausgewählten Wirtschaftszweigen**



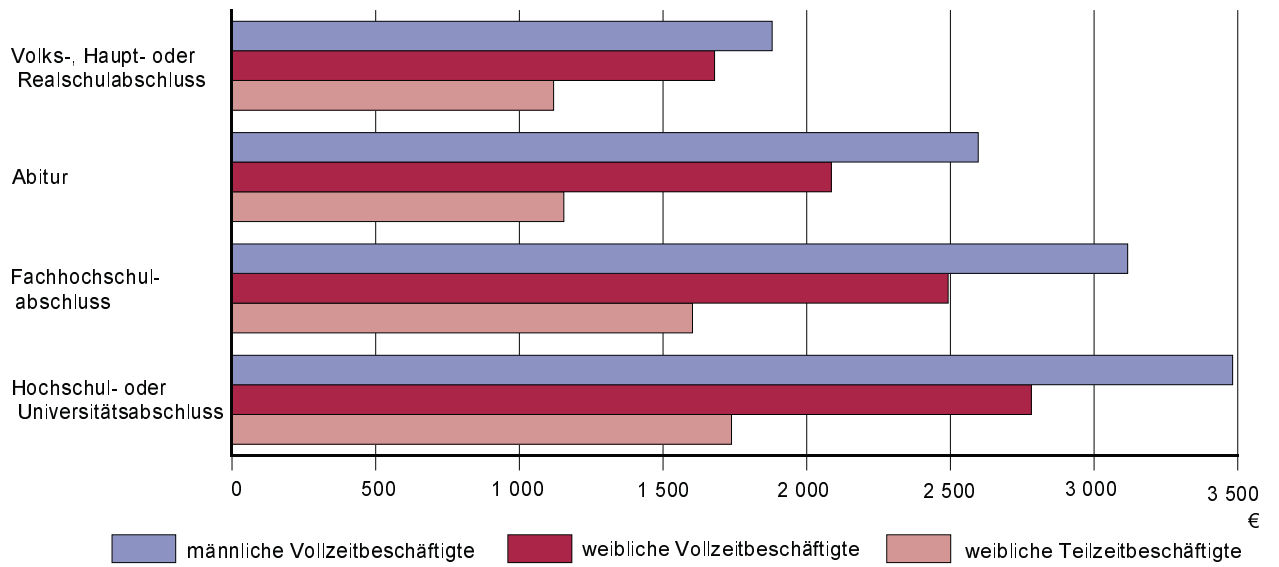
**Abb. 4 Verteilung der voll- und teilzeitbeschäftigten Arbeitnehmer im Oktober 2001 nach Vergütung durch Tarif und freie Vereinbarung in Prozent**



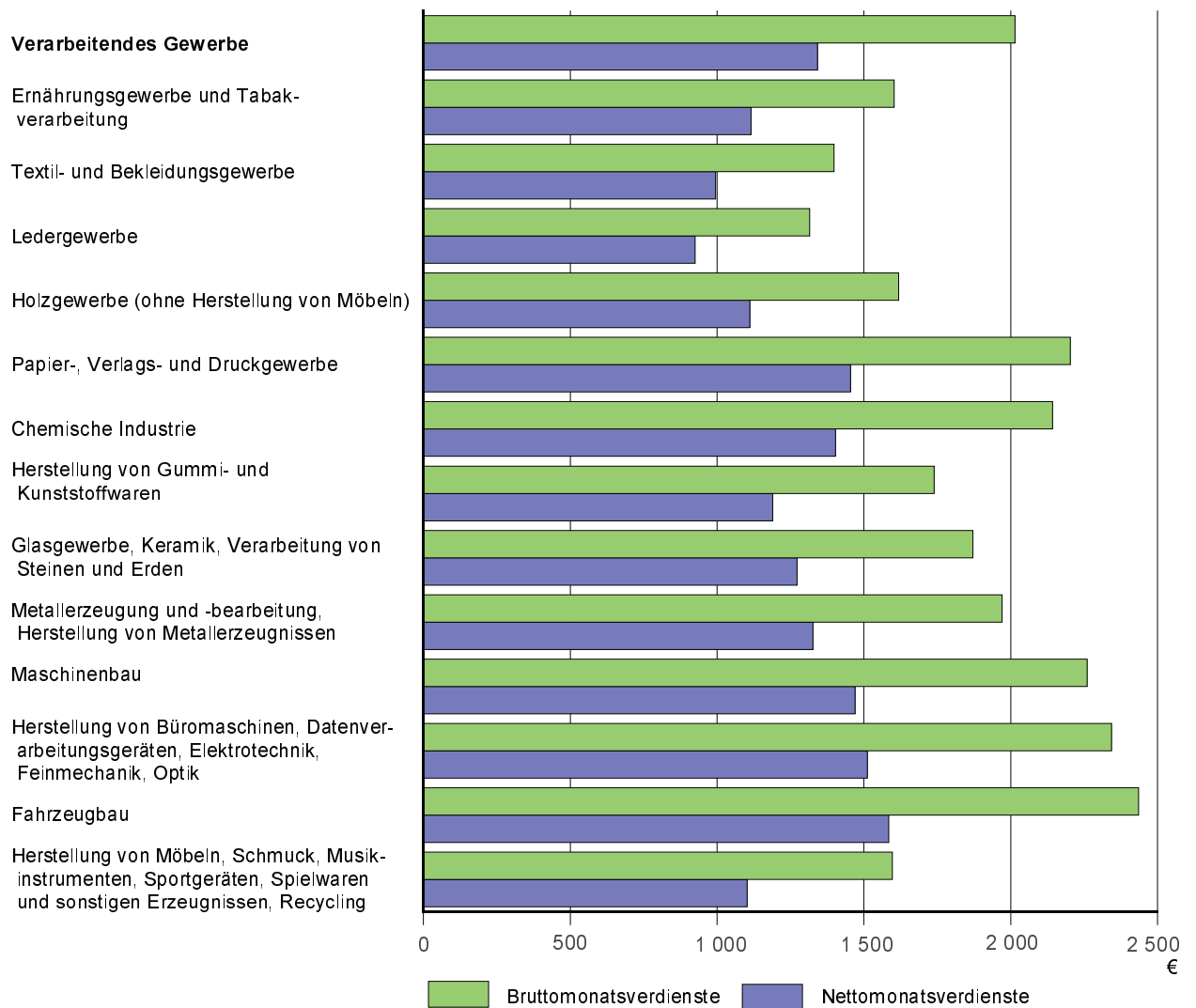
**Abb. 5 Bruttomonatsverdienste der voll- bzw. teilzeitbeschäftigten Arbeitnehmer aller erfassten Wirtschaftszweige im Oktober 2001 nach Alter**



**Abb. 6 Bruttomonatsverdienste der voll- bzw. teilzeitbeschäftigten Arbeitnehmer aller erfassten Wirtschaftszweige im Oktober 2001 nach Ausbildung**

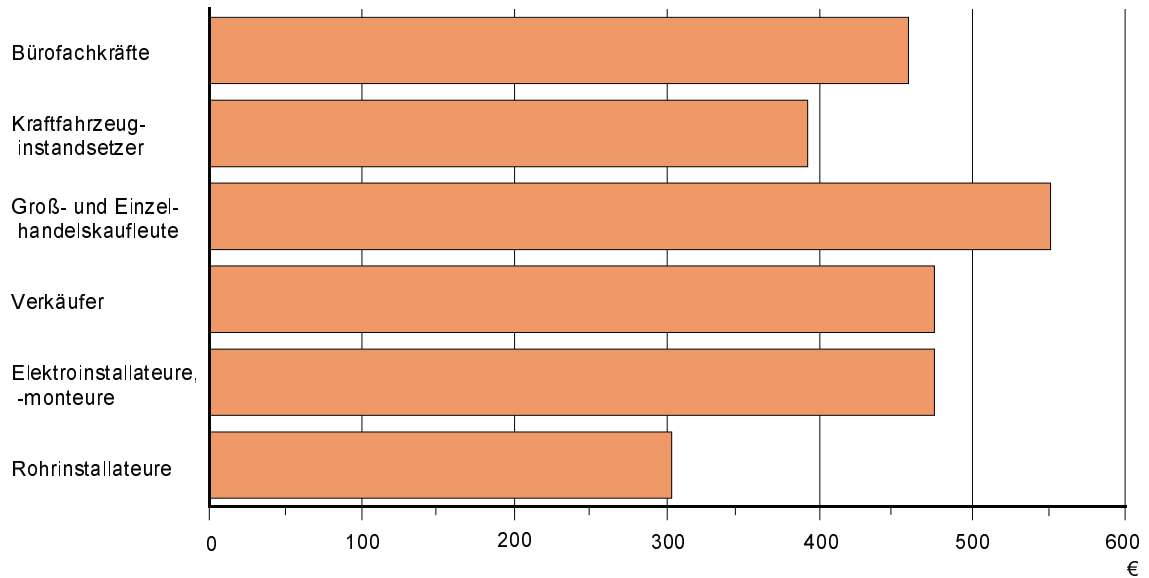


**Abb. 7 Brutto- und Nettomonatsverdienste der vollzeitbeschäftigten Arbeitnehmer im Verarbeitenden Gewerbe im Oktober 2001 nach ausgewählten Wirtschaftszweigen**

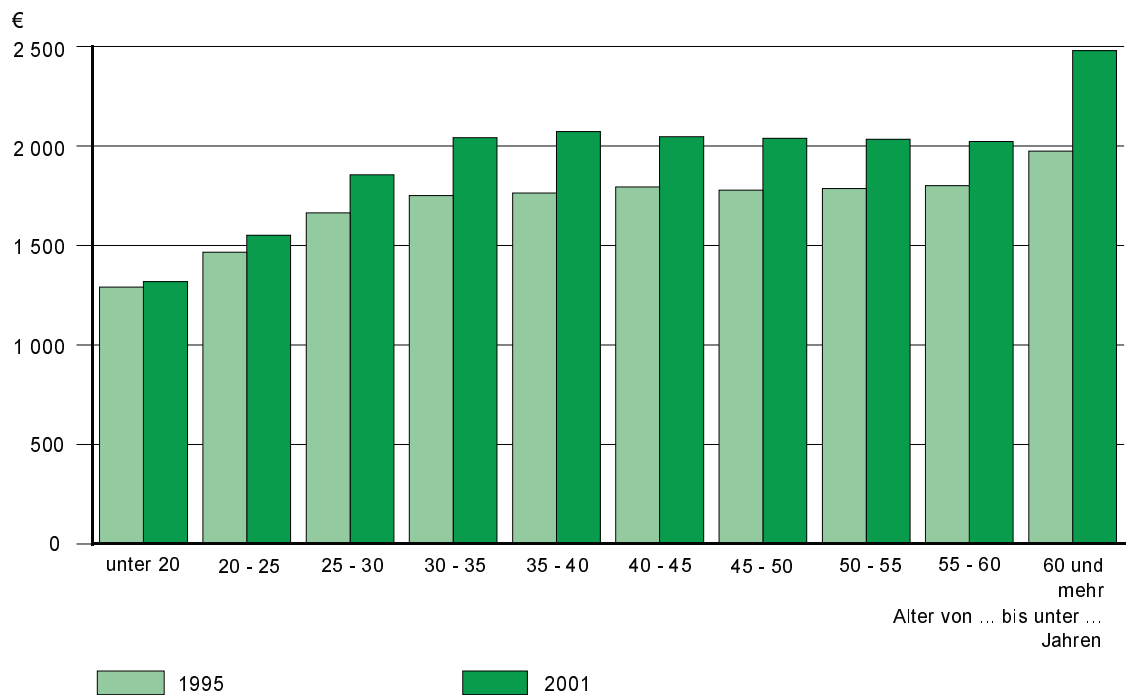




**Abb. 8 Bruttomonatsverdienste der Auszubildenden im Oktober 2001 nach ausgewählten Berufen**



**Abb. 9 Bruttomonatsverdienste der vollzeitbeschäftigten Arbeitnehmer im Produzierenden Gewerbe, Handel; Instandhaltung und Reparatur von Kraftfahrzeugen und Gebrauchsgütern sowie Kredit- und Versicherungsgewerbe im Oktober 1995 und 2001 nach Alter**



## Neuerscheinungen des Statistischen Landesamtes des Freistaates Sachsen

Kennziffer	Titel/Kurztitel	Stand Periodizität	Preis €
A I 2	Bevölkerungsentwicklung im Freistaat Sachsen nach Kreisen und Gemeinden	2/2002 - hj	7,50
A I 3	Bevölkerungsstand des Freistaates Sachsen nach Alter und Geschlecht	2002 - j	8,50
A II 3	Eheschließungen, Geborene und Gestorbene im Freistaat Sachsen	2002 - j	3,00
A IV 3	Gestorbene nach Todesursachen im Freistaat Sachsen	2002 - j	6,00
A VI 10	Der Arbeitsmarkt im Freistaat Sachsen	1/2003 - hj	7,40
A VII 3	Bevölkerung und Erwerbstätigkeit, Haushalte und Familien in Chemnitz, Dresden und Leipzig- Ergebnisse des Mikrozensus April 2002	2002 - j	7,00
K V 1	Jugendhilfe im Freistaat Sachsen - Erzieherische Hilfen	2002 - j	3,00
L IV 2	Lohn- und Einkommensteuer im Freistaat Sachsen	1998 - 3j	10,50
M I 7	Kaufwerte für landwirtschaftlichen Grundbesitz im Freistaat Sachsen	2002 - j	1,50
N I 2	Verdienste und Arbeitszeiten im Handwerk im Freistaat Sachsen	2002 - j	3,50
N I 5	Gehalts- und Lohnstrukturerhebung im Freistaat Sachsen	2001 - 5j	14,10
Q I 2	Wasserversorgung und Abwasserbeseitigung im Bergbau und Verarbeitenden Gewerbe im Freistaat Sachsen	2001 - 3j	7,10
Z II 1	Sächsische Gemeindestatistik - Ausgewählte Strukturdaten	2003 - j	13,50
Z II 2	Sächsische Kreiszahlen - Ausgabe 2003	2003 - j	9,10

### Monatlich erscheinen:

C III 2	Schlachtungen, Milchlieferung und Geflügelhaltung im Freistaat Sachsen	08/03 - m	1,50
E I 1	Bergbau und Verarbeitendes Gewerbe im Freistaat Sachsen	07/03 - m	7,50
E II 1	Baugewerbe im Freistaat Sachsen (Vorbereitende Baustellenarbeiten, Hoch- und Tiefbau)	07/03 - m	5,00
G I 1, G IV 3	Binnenhandel und Gastgewerbe im Freistaat Sachsen	07/03 - m	1,50
G IV 1	Beherbergungsgewerbe im Freistaat Sachsen	07/03 - m	5,50
H I 1	Straßenverkehrsunfälle im Freistaat Sachsen	06/03 - m	6,00
M I 2	Verbraucherpreisindex im Freistaat Sachsen	09/03 - m	5,50
Z I 1	Konjunkturbericht für den Freistaat Sachsen	06/03 - m	5,00

### Vierteljährlich erscheinen:

A I 1	Bevölkerungsstand des Freistaates Sachsen nach Kreisen	4/02 - vj	1,50
A II 1	Eheschließungen, Geborene und Gestorbene im Freistaat Sachsen	1/03 - vj	2,00
A III 1	Räumliche Bevölkerungsbewegung im Freistaat Sachsen	4/02 - vj	6,00
A VI 5	Sozialversicherungspflichtig Beschäftigte im Freistaat Sachsen	3/02 - vj	7,10
D I 1	Gewerbeanmeldungen und -abmeldungen im Freistaat Sachsen	1/03 - vj	2,50
D III 1	Insolvenzverfahren im Freistaat Sachsen	2/03 - vj	4,00
E III 1	Baugewerbe im Freistaat Sachsen (Bauinstallation und sonstiges Baugewerbe)	2/03 - vj	1,50
E IV 1	Ausgewählte Daten zur Energiewirtschaft im Freistaat Sachsen	1,2/02 - vj	3,00
E V 1	Beschäftigte und Umsatz im Handwerk des Freistaates Sachsen	1/03 - vj	6,00
F II 1	Baugenehmigungen und Baufertigstellungen im Freistaat Sachsen	2/03 - vj	2,50
G III 1	Außenhandel des Freistaates Sachsen	2/03 - vj	2,50
L II 2	Einnahmen und Ausgaben der öffentlichen Kommunalhaushalte des Freistaates Sachsen	1/03 - vj	7,50
M I 4	Preisindizes für Bauwerke im Freistaat Sachsen	2/03 - vj	3,00
N I 1	Verdienste und Arbeitszeiten im Produzierenden Gewerbe, Handel, Kreditinstituten und Versicherungsgewerbe im Freistaat Sachsen	2/03 - vj	9,00

Abkürzungen:	m	monatlich	hj	halbjährlich	2j	alle 2 Jahre
	j	jährlich	10/01	Monat	3j	alle 3 Jahre
	vj	vierteljährlich	4/01	Quartal	fw	fallweise