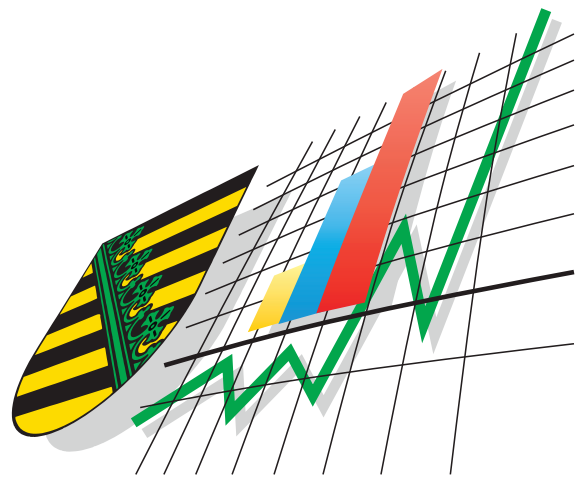


Statistisches Landesamt
des Freistaates
Sachsen



Statistische Berichte

Aufwendungen privater Haushalte für den privaten Konsum im Freistaat Sachsen

Ergebnisse der Einkommens- und
Verbrauchsstichprobe

2003

O II 5 - 5j/03
ISSN 1435-8808
Preis: € 6,60

Finanzen und Vermögen privater Haushalte

Zeichenerklärung

-	Nichts vorhanden (genau Null)	x	Tabellenfach gesperrt, weil Aussage nicht sinnvoll
0	Weniger als die Hälfte von 1 in der letzten besetzten Stelle, jedoch mehr als nichts	()	Aussagewert ist eingeschränkt
...	Angabe fällt später an	p	vorläufige Zahl
/	Zahlenwert nicht sicher genug	r	berichtigte Zahl
.	Zahlenwert unbekannt oder geheim zu halten	s	geschätzte Zahl

Herausgeber:
Statistisches Landesamt des Freistaates Sachsen

Macherstraße 63
01917 Kamenz

Postfach 11 05
01911 Kamenz

Telefon

Vermittlung 03578 33-0

Präsidentin/Sekretariat -1900

Auskunft -1913, -1914

Bibliothek -4352

Vertrieb -4316

Telefax -1999

Telefax -1921

Telefax -1598

Internet

www.statistik.sachsen.de

E-Mail

info@statistik.sachsen.de

Kein Zugang für elektronisch signierte sowie verschlüsselte Dokumente

© Statistisches Landesamt des Freistaates Sachsen, Kamenz, August 2006

Für nichtgewerbliche Zwecke sind Vervielfältigung und unentgeltliche Verbreitung, auch auszugsweise, mit Quellenangabe gestattet. Die Verbreitung, auch auszugsweise, über elektronische Systeme/Datenträger bedarf der vorherigen Zustimmung. Alle übrigen Rechte bleiben vorbehalten.

Inhalt	Seite
Vorbemerkungen	2
Ausgewählte Ergebnisse	3
Abbildungen	
Abb. 1 Durchschnittliche monatliche Konsumausgaben privater Haushalte in Sachsen 2003	4
Abb. 2 Durchschnittliche monatliche Konsumausgaben privater Haushalte in Sachsen 1993, 1998 und 2003	5
Abb. 3 Durchschnittliche monatliche Konsumausgaben allein lebender Männer und Frauen in Sachsen 2003	6
Abb. 4 Durchschnittliche monatliche Konsumausgaben von Paaren ohne und mit Kind(ern) in Sachsen 2003	6
Abb. 5 Struktur der Konsumausgaben privater Haushalte in Sachsen 2003 nach ausgewählten Merkmalen	7
Tabellen	
1. Konsumausgaben privater Haushalte in Deutschland, im früheren Bundesgebiet, in den neuen Bundesländern und Berlin-Ost sowie in Sachsen nach Ausgabepositionen	8
2. Konsumausgaben privater Haushalte 1993, 1998 und 2003 nach Ausgabepositionen	9
3. Konsumausgaben privater Haushalte nach ausgewählten Merkmalen und Ausgabepositionen	10
4. Konsumausgaben privater Haushalte nach Haushaltgröße	12
5. Konsumausgaben privater Haushalte nach monatlichem Haushaltsnettoeinkommen	16
6. Konsumausgaben privater Haushalte nach Alter des Haupteinkommensbeziehers	20
7. Konsumausgaben privater Haushalte nach sozialer Stellung des Haupteinkommensbeziehers	24
8. Konsumausgaben privater Haushalte nach Haushaltstyp	28
Definitionen und Erläuterungen	32

Vorbemerkungen

2003 wurde bundesweit eine Einkommens- und Verbrauchsstichprobe (EVS) durchgeführt. In den alten Bundesländern finden Einkommens- und Verbrauchsstichproben bereits seit 1962/63 und in den neuen Bundesländern seit 1993 im Fünfjahresrhythmus statt. Sie liefern auf Bundesebene repräsentative Ergebnisse für die Gesamtheit der privaten Haushalte und bilden damit die wichtigste statistische Quelle für Informationen über Einkommenserzielung, -verteilung und -verwendung dieser Haushalte. Darüber hinaus ist die EVS eine zentrale Informationsquelle für die Armuts- und Reichtumsberichte.

Im vorliegenden Bericht werden wesentliche Ergebnisse zu den Konsumausgaben der Haushalte dargestellt. Mit ihm wird die Veröffentlichungsreihe von Ergebnissen aus der EVS 2003 für den Freistaat Sachsen fortgesetzt. In den bereits veröffentlichten Berichten wurden Ergebnisse zu Ausstattung privater Haushalte mit langlebigen Gebrauchsgütern, Grundvermögen und Wohnsituation, Geldvermögen und Konsumentenkreditschulden sowie Einnahmen und Ausgaben veröffentlicht.

Rechtsgrundlage

Rechtsgrundlage der EVS ist das Gesetz über die Statistik der Wirtschaftsrechnungen privater Haushalte in der im Bundesgesetzblatt Teil III, Gliederungsnummer 708-6, veröffentlichten bereinigten Fassung, geändert durch Artikel 10 des Gesetzes vom 14. März 1980 (BGBl. I S. 294) in Verbindung mit Artikel 2 der Verordnung vom 26. März 1991 (BGBl. I S. 846) und dem Bundesstatistikgesetz (BStatG) vom 22. Januar 1987 (BGBl. I S. 462, 565), zuletzt geändert durch Artikel 16 des Gesetzes vom 21. August 2002 (BGBl. I S. 3322). Erhoben werden Angaben zu § 2 des Gesetzes über die Statistik der Wirtschaftsrechnungen privater Haushalte. Die Erteilung der Auskunft ist nach § 4 des Gesetzes in Verbindung mit § 15 Abs. 1 Satz 1 BStatG freiwillig.

Methodische Erläuterungen

Bei der EVS handelt es sich um eine Stichprobe (Quotenstichprobe), die rund 0,2 Prozent aller Haushalte umfasst. Um zuverlässige, tief gegliederte Informationen zu gewinnen, wurden die Stichprobenumfänge anhand der Ergebnisse des Mikrozensus 2000 und die Quotierung hinsichtlich des Merkmals „Private Konsumausgaben“ auf Basis der Ergebnisse der EVS 1998 festgelegt. Die Quoten setzen sich aus der Kombination der Merkmale Haushaltstyp, soziale Stellung des Haupteinkommensbeziehers und monatliches Haushaltsnettoeinkommen zusammen.

Die Teilnahme an der EVS ist freiwillig. Bei der Werbung konnte auf einen Großteil der Haushalte aus der EVS 1998 zurückgegriffen werden. Weitere Haushalte wurden über Werbemaßnahmen, z. B. durch Pressemitteilungen, im Internet und durch Aushänge gewonnen. Die Befragung wurde in Sachsen erstmals ohne Interviewer in Form einer postalischen Befragung durchgeführt.

Zu Beginn des Erhebungsjahres wurden die teilnehmenden Haushalte über die Struktur des Haushalts, das Haushaltsnettoeinkommen, die Wohnsituation, die Ausstattung mit langlebigen Gebrauchsgütern und zu Grund- und Geldvermögen, sowie zu Schulden und Versicherungen befragt.

Das Kernstück der EVS basiert auf vollständigen Anschreibungen aller Einnahmen und Ausgaben der Haushalte in Haushaltsbüchern im Rotationsverfahren für einen Zeitraum von jeweils drei Monaten. Darüber hinaus führt jeder fünfte Haushalt in einem Monat des Quartals ein Feinaufzeichnungsheft. Darin werden alle Nahrungsmittel, Getränke und Tabakwaren nach Menge und Preis erfasst.

2003 wurden die Anschreibungen der privaten Konsumausgaben in Haushaltsbüchern von 3 402 Haushalten verarbeitet. Grundlage für die Einteilung der Konsumausgaben bildet die Systematik der Einnahmen und Ausgaben der privaten Haushalte (SEA) aus dem Jahr 1998, die in Anlehnung an die internationale Klassifikation der Verwendungszwecke (COICOP – Classification of individual consumption by purpose) entwickelt worden war.

Die Befragungsergebnisse wurden an den Daten des Mikrozensus 2003 hochgerechnet und hinsichtlich der Merkmale:

- Regionen (früheres Bundesgebiet, neue Länder und Berlin-Ost, Bundesländer)
- Quotierungsmerkmale (Haushaltstyp, soziale Stellung des Haupteinkommensbeziehers, monatliches Haushaltsnettoeinkommen)
- Alter des Haupteinkommensbeziehers

an die Grundgesamtheit angepasst. Aus Gründen der Ergebniszuverlässigkeit werden im vorliegenden Bericht unsichere Ergebnisse (bei weniger als 25 erfassten Haushalten) mit einem Schrägstrich „ / “ blockiert und eingeschränkt aussagefähige Ergebnisse (25 bis unter 100 erfasste Haushalte) in Klammern gesetzt.

Auf eine detaillierte Darstellung von Landwirten muss aufgrund zu geringer Teilnahme verzichtet werden. Ergebnisse dieser Gruppe sind i. d. R. der Gruppe der Selbständigen zugeordnet und somit in den Insgesamtwerten enthalten. Da bei Landwirten das Haushaltsnettoeinkommen nicht erfragt wurde, sind alle Angaben nach Einkommensgruppen ohne Landwirte ausgewiesen. Haushalte mit einem monatlichem Haushaltsnettoeinkommen über 18 000 € wurden nicht in die Erhebung einbezogen, da sie sich nicht oder in zu geringer Anzahl an der Erhebung beteiligten.

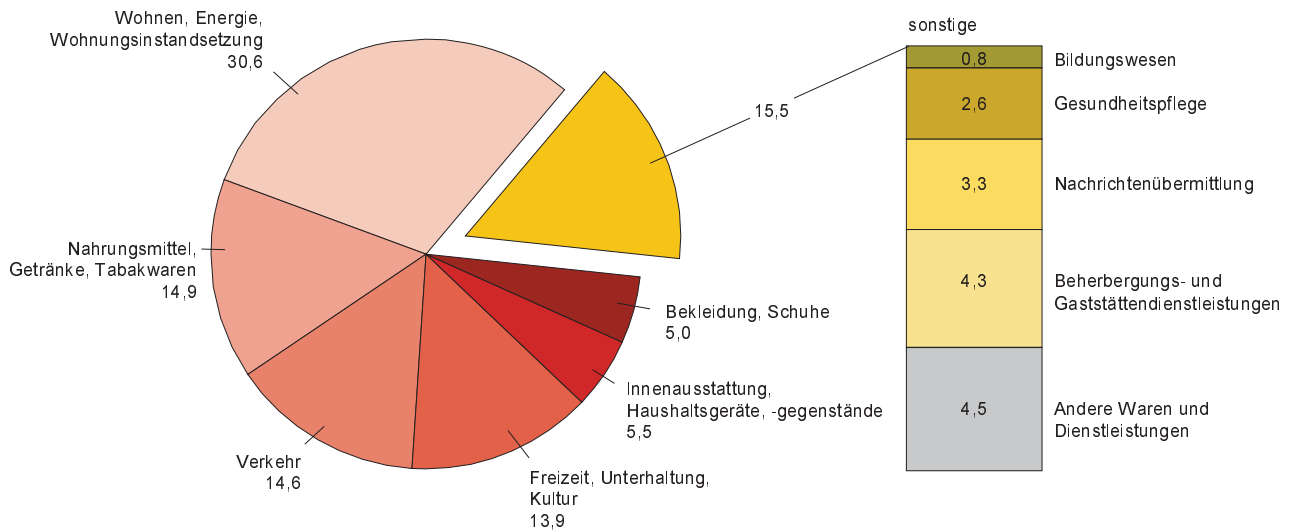
In diesem Bericht werden neben Übersichtstabellen die detaillierten Konsumausgaben privater Haushalte nach der Haushaltsgröße, dem Haushaltsnettoeinkommen, dem Alter des Haupteinkommensbeziehers, der sozialen Stellung des Haupteinkommensbeziehers und dem Haushaltstyp dargestellt. Ergebnisse beziehen sich auf den Erhebungszeitraum 1. Januar bis 31. Dezember 2003 und sind Durchschnittsangaben je Haushalt und Monat.

Ausgewählte Ergebnisse

Die sächsischen Haushalte verfügten 2003 über ein durchschnittliches monatliches Haushaltsnettoeinkommen von 2 235 € [1]. 1 791 € gaben sie für den privaten Konsum aus. Damit lag Sachsen sowohl beim Nettoeinkommen als auch bei den Konsumausgaben unter dem Durchschnitt des früheren Bundesgebietes (Netto: 2 957 €, Konsumausgaben: 2 257 €) und der neuen Bundesländer einschließlich Berlin-Ost (Netto: 2 293 €, Konsumausgaben: 1 828 €).

Fast ein Drittel (548 €) der Ausgaben wurden von den sächsischen Haushalten für Wohnen, Energie und Wohnungsinstandsetzung verwendet. Rund 15 Prozent entfielen auf den Bereich Nahrungsmittel, Getränke und Tabakwaren (268 €) sowie auf den Bereich Verkehr (261 €), der neben den Verkehrsdienstleistungen z. B. auch Kauf und Reparatur von PKW sowie den Kauf von Kraftstoffen enthält. Für die Anschaffung von Geräten sowie die Nutzung von Dienstleistungen für Freizeitgestaltung, Unterhaltung und Kultur wurden 14 Prozent (249 €) und für den Bereich Nachrichtenübermittlung 3 Prozent (58 €) ausgegeben. Auf Anschaffungen für Innenausstattung, Haushaltsgeräte und -gegenstände entfielen knapp 6 Prozent (98 €) und auf Bekleidung einschließlich Schuhe 5 Prozent (90 €) der Konsumausgaben. Diese Ausgabenstruktur entspricht im Wesentlichen auch der in den neuen Bundesländern einschließlich Berlin-Ost. Im Vergleich mit dem früheren Bundesgebiet zeigen sich geringe Unterschiede. So sind z. B. die Ausgaben für die Bereiche Nahrungsmittel, Getränke und Tabakwaren sowie Freizeit, Unterhaltung und Kultur anteilig niedriger, obwohl tatsächlich ein höherer Betrag ausgegeben wird. Deutlich höher liegen dagegen der Anteil als auch die konkreten Ausgaben für die Gesundheitspflege (vgl. Tab. 1).

Abb. 1 Durchschnittliche monatliche Konsumausgaben privater Haushalte in Sachsen 2003 in Prozent



Ein Vergleich der Ausgabensituation der sächsischen Haushalte von 2003 mit den Jahren 1993 und 1998 zeigt, dass sich mit der Steigerung des durchschnittlichen Haushaltsnettoeinkommens [1] von 1 666 € (1993) bzw. 2 046 € (1998) auf 2 235 € (2003) auch die privaten Konsumausgaben von 1 339 € (1993) bzw. 1 675 € (1998) auf 1 791 € (2003) erhöht haben. Dieses „Mehr“ an Ausgaben verteilte sich aber nicht gleichmäßig auf die Ausgabenbereiche. Insbesondere die Ausgaben für **Wohnen, Energie und Wohnungsinstandsetzung** haben sich deutlich erhöht. 1993 lag der Anteil an den privaten Konsumausgaben für diesen Bereich noch bei durchschnittlich 21,5 Prozent, erhöhte sich bis 1998 auf 29,6 Prozent und bis 2003 auf 30,6 Prozent. Dies entspricht fast einer Verdoppelung der tatsächlichen Ausgaben von 287 € auf 548 € im Zeitraum von 10 Jahren. Neben der Verbesserung der Wohnbedingungen (z. B. Vergrößerung der Wohnflächen) wirkt sich hier auch stark die Energiepreisentwicklung aus.

Der Anteil der Konsumausgaben für **Verkehr** lag 1993 mit 17,6 Prozent (236 €) im Jahresvergleich am höchsten, was noch im Zusammenhang mit dem Nachholbedarf der sächsischen Haushalte bei der Ausstattung mit Autos nach der Wiedervereinigung zu sehen ist. 1998 lagen die Ausgaben anteilig bei 13,6 Prozent (228 €) und stiegen 2003 um einen Prozentpunkt auf 14,6 Prozent (261 €).

Erhöht haben sich ebenfalls die Ausgaben der Haushalte für den Bereich **Freizeit, Unterhaltung und Kultur**. Lag der Anteil an den privaten Konsumausgaben 1993 noch bei 11,5 Prozent, erhöhte er sich 1998 auf 13,1 Prozent und betrug 2003 sogar 13,9 Prozent.

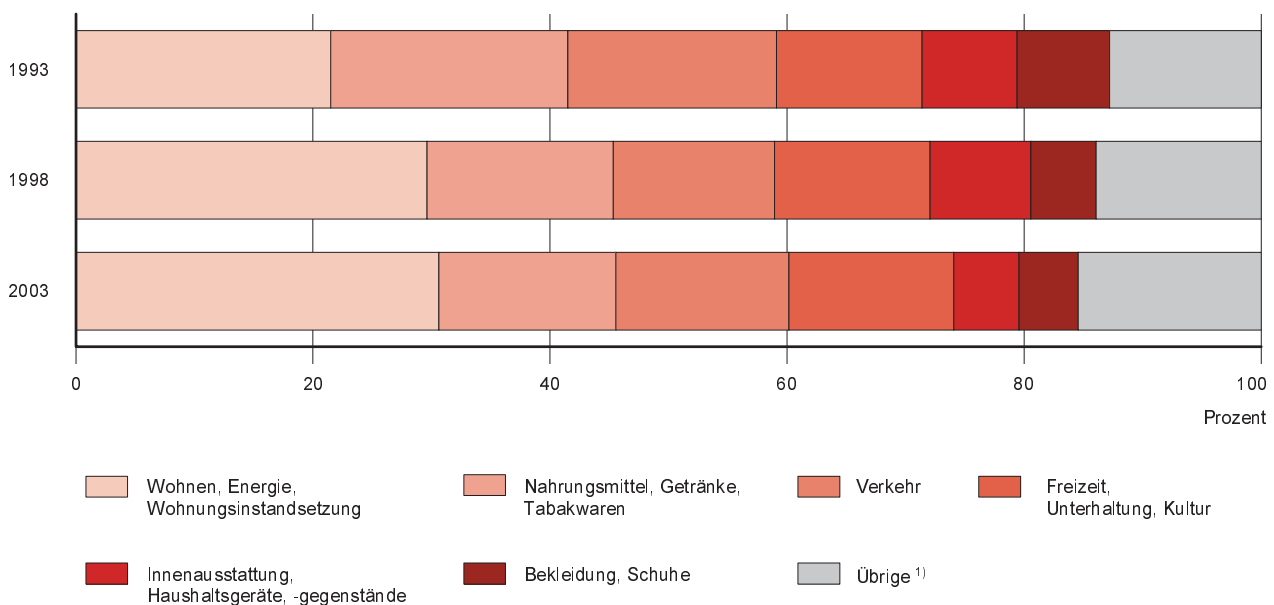
Obwohl die Ausgaben für den Bereich **Nachrichtenübermittlung** nur einen geringen Prozentsatz ausmachen, gab es in diesem innovativen Bereich eine rasante Entwicklung. Wurden 1998 nur 1,7 Prozent der Konsumausgaben dafür verwendet, waren es 1998 schon 2,4 Prozent und 2003 sogar 3,3 Prozent. Damit wurden 2003 mit 58 € mehr als doppelt soviel ausgegeben wie 1993 (23 €).

Deutlich rückläufige Entwicklungen gab es bei den Ausgabeanteilen für **Nahrungsmittel, Getränke und Tabakwaren**. Während 1993 noch 20,0 Prozent der Konsumausgaben dafür verwendet wurden, waren es 1998 nur 15,7 Prozent und 2003 nur noch 14,9 Prozent. Trotz des Rückgangs dieser Ausgabenanteile sind dennoch die tatsächlichen Ausgaben mit Werten um 265 € konstant geblieben.

Für die **Innenausstattung, Haushaltsgegenstände und -geräte** wurden von den Haushalten in den Jahren 1993 und 1998 noch 8,0 bzw. 8,5 Prozent (107 bzw. 142 €) der privaten Konsumausgaben verwendet. Im Jahr 2003 sank der Anteil aber auf 5,5 Prozent (98 €). Auch die Ausgaben der Haushalte für **Bekleidung und Schuhe** haben sich verringert. Wurden 1993 noch 7,8 Prozent (104 €) aller Konsumausgaben dafür aufgebracht, waren es 1998 und 2003 nur 5,5 bzw. 5,0 Prozent und damit nur noch 93 bzw. 90 € (siehe Abb. 2).

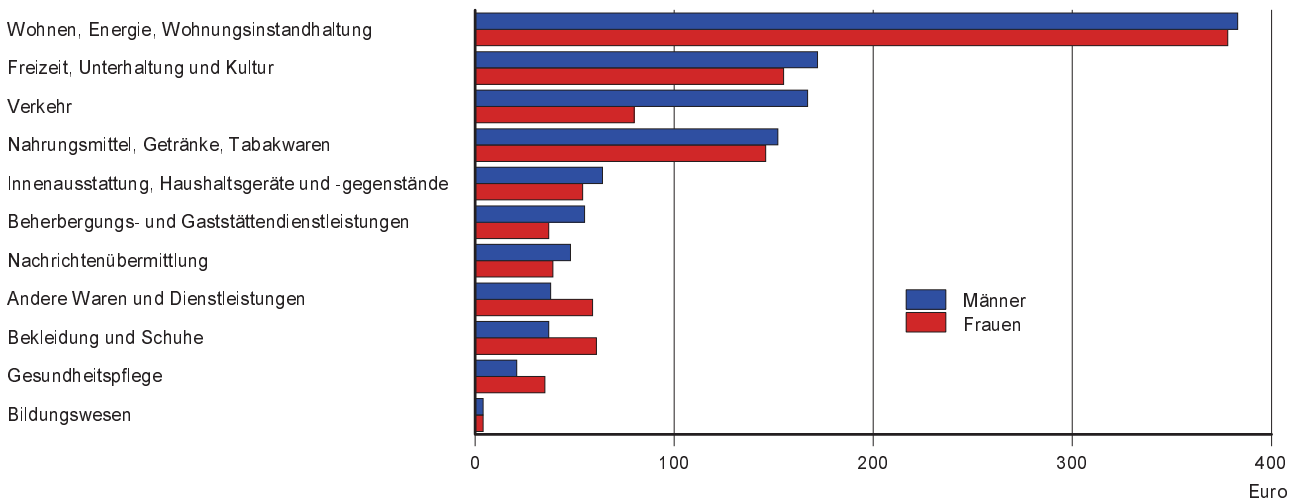
Neben dieser allgemeinen Entwicklung der Ausgabestrukturen der Haushalte im Zeitverlauf gibt es noch eine Reihe weiterer Einflussfaktoren, die das Ausgabeverhalten der einzelnen Haushalte bestimmen. Außer der Höhe des Nettoeinkommens als finanzieller Rahmen wirken sich die Größe und Struktur der Haushalte sowie soziodemografische Merkmale aus. So waren 2003 z. B. generell die Ausgabenanteile für Wohnen, Energie und Wohnungsinstandsetzung bei Einpersonenhaushalten mit durchschnittlich 35,3 Prozent wesentlich größer als bei Haushalten mit mehreren Personen. Dagegen stiegen mit der Größe der Haushalte die Ausgaben für Nahrungsmittel, Getränke und Tabakwaren sowie für Verkehrsausgaben und -dienstleistungen (siehe auch Abb. 5).

Abb. 2 Durchschnittliche monatliche Konsumausgaben privater Haushalte in Sachsen 1993, 1998 und 2003

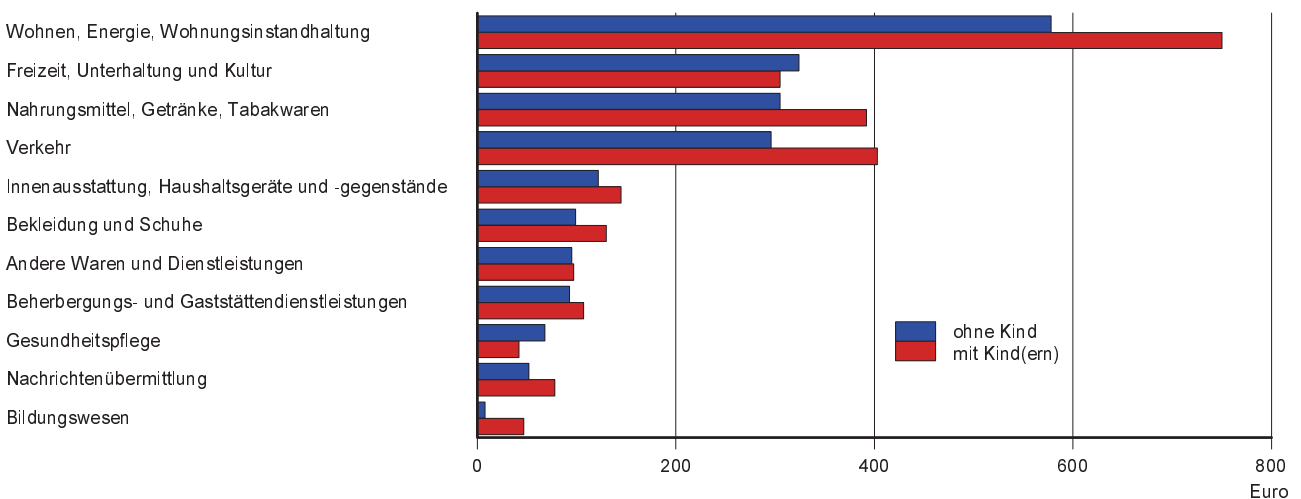


1) beinhaltet Gesundheitspflege, Nachrichtenübermittlung, Bildungswesen, Beherbergungs- und Gaststättendienstleistungen sowie andere Waren und Dienstleistungen

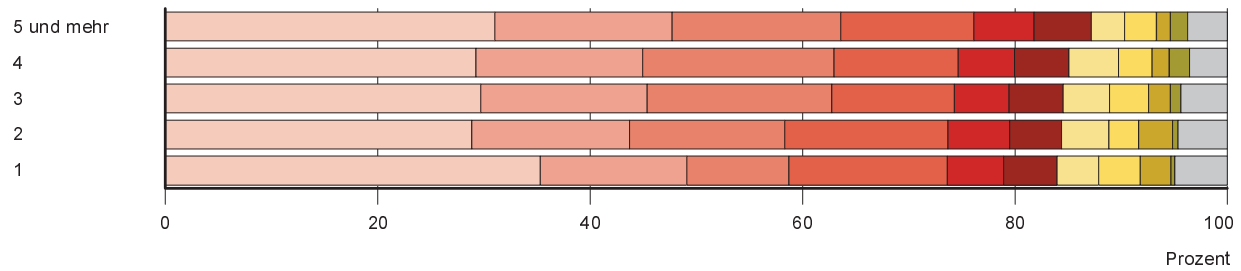
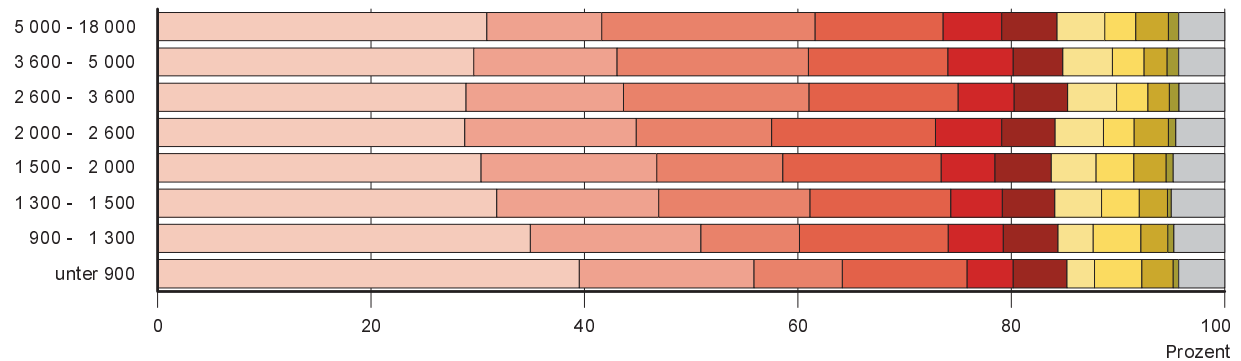
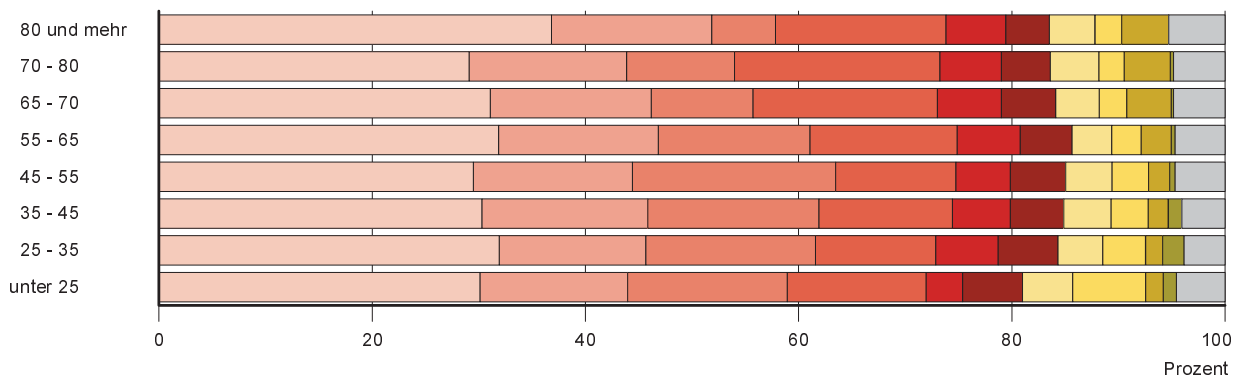
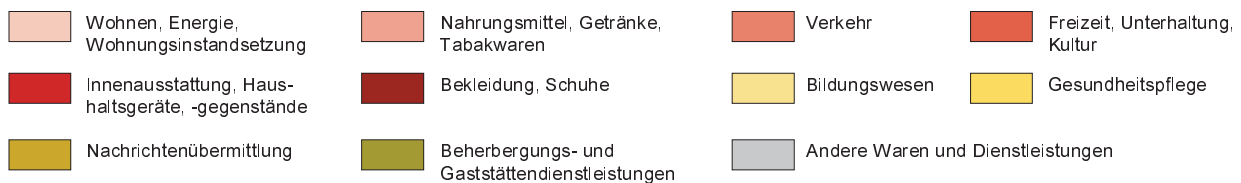
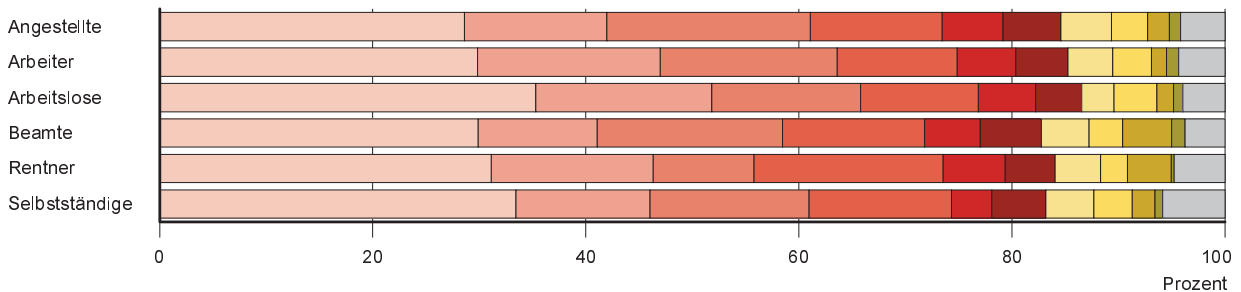
Inwieweit sich das Ausgabeverhalten z. B. von Männern und Frauen unterscheidet, lässt sich im Rahmen haushaltbezogener Auswertungen nur anhand der Gegenüberstellung von allein lebenden **Männern und Frauen** darstellen. Erklärend aus dem höheren Einkommen der Männer gegenüber dem der Frauen [1] waren auch die durchschnittlichen monatlichen Konsumausgaben 2003 bei den Männern mit 1 142 € etwas höher als bei den Frauen mit 1 048 €. Bei der Ausgabenstruktur zeigt sich, dass z. B. die Ausgabenanteile für Wohnen, Energie und Wohnungsinstandsetzung oder Nahrungsmittel, Getränke und Tabakwaren relativ gleich groß sind. Deutliche Unterschiede zeigen sich aber bei den Ausgaben für den Bereich Verkehr. Männer gaben mit 15 Prozent (167 €) ihrer gesamten Konsumausgaben wesentlich mehr aus, als Frauen, die nur 8 Prozent (80 €) ihrer Ausgaben dafür aufwendeten. Auch für Bekleidung und Schuhe sowie andere Waren und Dienstleistungen (darunter fallen auch Ausgaben für Friseur-, und Kosmetikbesuche und Körperpflegemittel) gab es ein sichtlich anderes Ausgabeverhalten. Allein lebende Frauen verwendeten jeweils rund 6 Prozent (61 bzw. 59 €) ihrer gesamten Konsumausgaben für diese Bereiche und damit deutlich mehr als Männer, die nur jeweils 3 Prozent (37 bzw. 38 €) dafür verbrauchten.

Abb. 3 Durchschnittliche monatliche Konsumausgaben allein lebender Männer und Frauen in Sachsen 2003

Das Vorhandensein von Kindern im Haushalt wirkt sich ebenfalls stark auf das Ausgabeverhalten aus. Bei einem Vergleich z. B. von **Paaren ohne und Paaren mit Kindern** unter 18 Jahren besteht zunächst ein deutlich unterschiedliches Haushaltsnettoeinkommen. Während Paare ohne Kinder im Monat über 2 566 € verfügen können, sind es bei Paaren mit Kindern 3 218 €. Für beide Haushaltstypen sind die Ausgaben für Wohnen, Energie und Wohnungsinstandsetzung die größten Ausgabepositionen. Bei Paaren ohne Kinder lagen sie aber mit 28,4 Prozent (578 €) etwas niedriger als bei Paaren mit Kindern, die 30,0 Prozent (750 €) ihrer Konsumausgaben dafür aufbringen mussten. Die zweitgrößte Ausgabeposition bei Paaren ohne Kinder ist der Bereich Freizeit, Unterhaltung und Kultur wofür 15,9 Prozent (324 €) der Konsumausgaben verwendet wurden. Erst danach folgen die Positionen Nahrungsmittel, Getränke und Tabakwaren mit 14,9 Prozent und Ausgaben für den Bereich Verkehr mit 14,5 Prozent. Bei Paaren mit Kindern lagen die Ausgaben rund um den Verkehr mit 16,1 Prozent an zweiter Position, gefolgt von den Ausgaben für Nahrungsmittel, Getränke und Tabakwaren mit einem Anteil von 15,7 Prozent. Für Ausgaben im Freizeit-, Unterhaltungs- und Kulturbereich wurden nur 12,2 Prozent (305 €) und damit trotz größerer Haushalte weniger verwendet, als bei Paaren ohne Kinder. Unterschiede zeigen sich auch bei den Ausgaben für Waren und Dienstleistungen zur Gesundheitspflege, wofür Paare ohne Kinder mit 3,4 Prozent ihrer Ausgaben fast doppelt soviel aufwendeten wie Paare mit Kindern (1,7 Prozent). Ausgaben für den Bereich Bildungswesen, welcher auch Kinderbetreuungskosten enthält, lagen dagegen natürlich bei Paaren mit Kindern (1,9 Prozent) deutlich über denen der Paare ohne Kinder (0,4 Prozent).

Abb. 4 Durchschnittliche monatliche Konsumausgaben von Paaren ohne und mit Kindern in Sachsen 2003

[1] Statistischer Bericht „Einnahmen und Ausgaben privater Haushalte im Freistaat Sachsen“ (O II 3 - 5j/03)

Abb. 5 Struktur der Konsumausgaben privater Haushalte in Sachsen 2003 nach ausgewählten Merkmalen
Haushaltsgröße in Personen

Haushaltsnettoeinkommen von ... bis unter ... Euro

Alter des Haupteinkommenbezieher von ... bis unter ... Jahren

Soziale Stellung des Haupteinkommenbezieher


1. Konsumausgaben privater Haushalte in Deutschland, im früheren Bundesgebiet, in den neuen Bundesländern und Berlin-Ost sowie in Sachsen nach Ausgabepositionen (je Haushalt und Monat)

Ausgabeposition	Deutschland	Früheres Bundesgebiet	Neue Bundesländer und Berlin-Ost	Sachsen
Euro				
Nahrungsmittel, Getränke, Tabakwaren	303	309	277	268
Bekleidung und Schuhe	112	116	93	90
Wohnen, Energie, Wohnungsinstandhaltung	697	726	566	548
Innenausstattung, Haushaltsgeräte, -gegenstände	127	132	107	98
Gesundheitspflege	84	92	50	47
Verkehr	305	316	259	261
Nachrichtenübermittlung	68	70	62	58
Freizeit, Unterhaltung und Kultur	261	265	244	249
Bildungswesen	20	21	15	14
Beherbergungs- und Gaststättenleistungen	100	106	74	77
Andere Waren und Dienstleistungen	100	104	83	80
Private Konsumausgaben	2 177	2 257	1 828	1 791
Prozent				
Nahrungsmittel, Getränke, Tabakwaren	13,9	13,7	15,2	14,9
Bekleidung und Schuhe	5,1	5,1	5,1	5,0
Wohnen, Energie, Wohnungsinstandhaltung	32,0	32,2	31,0	30,6
Innenausstattung, Haushaltsgeräte, -gegenstände	5,8	5,8	5,8	5,5
Gesundheitspflege	3,9	4,1	2,7	2,6
Verkehr	14,0	14,0	14,2	14,6
Nachrichtenübermittlung	3,1	3,1	3,4	3,3
Freizeit, Unterhaltung und Kultur	12,0	11,7	13,3	13,9
Bildungswesen	0,9	0,9	0,8	0,8
Beherbergungs- und Gaststättenleistungen	4,6	4,7	4,0	4,3
Andere Waren und Dienstleistungen	4,6	4,6	4,5	4,5
Private Konsumausgaben	100	100	100	100

2. Konsumausgaben privater Haushalte 1993, 1998 und 2003 nach Ausgabepositionen (je Haushalt und Monat)

Ausgabeposition	1993	1998	2003
	Euro		
Nahrungsmittel, Getränke, Tabakwaren	268	263	268
Bekleidung und Schuhe	104	93	90
Wohnen, Energie, Wohnungsinstandhaltung	287	496	548
Innenausstattung, Haushaltsgeräte, -gegenstände	107	142	98
Gesundheitspflege	25	45	47
Verkehr	236	228	261
Nachrichtenübermittlung	23	40	58
Freizeit, Unterhaltung und Kultur	154	219	249
Bildungswesen	11	7	14
Beherbergungs- und Gaststättenleistungen	72	73	77
Andere Waren und Dienstleistungen	50	69	80
Private Konsumausgaben	1 339	1 675	1 791
	Prozent		
Nahrungsmittel, Getränke, Tabakwaren	20,0	15,7	14,9
Bekleidung und Schuhe	7,8	5,5	5,0
Wohnen, Energie, Wohnungsinstandhaltung	21,5	29,6	30,6
Innenausstattung, Haushaltsgeräte, -gegenstände	8,0	8,5	5,5
Gesundheitspflege	1,9	2,7	2,6
Verkehr	17,6	13,6	14,6
Nachrichtenübermittlung	1,7	2,4	3,3
Freizeit, Unterhaltung und Kultur	11,5	13,1	13,9
Bildungswesen	0,8	0,4	0,8
Beherbergungs- und Gaststättenleistungen	5,4	4,3	4,3
Andere Waren und Dienstleistungen	3,7	4,1	4,5
Private Konsumausgaben	100	100	100

3. Konsumausgaben privater Haushalte nach ausgewählten Merkmalen und Ausgabepositionen (je Haushalt und Monat)

Merkmal	Private Konsumausgaben	Davon			
		Wohnen, Energie, Wohnungsinstandhaltung	Nahrungsmittel, Getränke, Tabakwaren	Verkehr	Freizeit, Unterhaltung und Kultur
	€	%			
Insgesamt	1 791	30,6	14,9	14,6	13,9
Haushalte mit ... Person(en)					
1	1 073	35,3	13,8	9,6	14,9
2	1 960	28,9	14,8	14,6	15,4
3	2 423	29,7	15,6	17,4	11,5
4	2 665	29,3	15,7	18,1	11,7
5 und mehr	2 904	31,0	16,7	15,9	12,5
Monatliches Haushaltsnettoeinkommen von ... bis unter ... €					
unter 900	813	39,5	16,4	8,2	11,7
900 - 1 300	1 032	34,9	16,0	9,2	13,9
1 300 - 1 500	1 324	31,8	15,2	14,2	13,2
1 500 - 2 000	1 496	30,3	16,5	11,8	14,8
2 000 - 2 600	1 901	28,8	16,1	12,7	15,4
2 600 - 3 600	2 419	28,9	14,8	17,4	14,0
3 600 - 5 000	2 969	29,6	13,4	17,9	13,1
5 000 -18 000	3 638	30,8	10,7	20,0	12,0
Alter des Haupteinkommensbeziehers von ... bis unter ... Jahren					
unter 25	1 142	30,1	13,9	(15,0)	13,1
25 - 35	1 622	31,9	13,8	15,9	11,3
35 - 45	2 156	30,3	15,6	16,0	12,5
45 - 55	2 115	29,5	14,9	19,0	11,3
55 - 65	1 666	31,9	15,0	14,2	13,8
65 - 70	1 593	31,1	15,1	9,6	17,3
70 - 80	1 597	29,1	14,8	10,1	19,3
80 und mehr	(1 477)	(36,8)	(15,1)	(5,9)	(16,0)
Soziale Stellung des Haupteinkommensbeziehers					
Arbeiter	2 056	29,9	17,2	16,6	11,3
Angestellte	2 094	28,6	13,4	19,1	12,4
Beamte	2 518	29,9	11,2	17,4	13,3
Selbständige	2 457	33,5	12,6	14,9	13,3
Arbeitslose	1 267	35,3	16,5	13,9	11,1
Nichterwerbstätige	1 496	31,2	15,2	9,7	17,4
darunter Rentner	1 532	31,1	15,2	9,5	17,8
Haushaltstyp ²⁾					
Allein Lebende	1 073	35,3	13,8	9,6	14,9
davon Frauen	1 048	36,1	14,0	7,7	14,8
Männer	1 142	33,5	13,4	14,6	15,1
Paare ³⁾	2 182	29,0	15,2	15,1	14,6
ohne Kind	2 039	28,4	14,9	14,5	15,9
mit Kind(ern)	2 495	30,0	15,7	16,1	12,2
Allein Erziehende ⁴⁾	1 437	33,3	15,6	9,5	12,4

1) Nachrichtenübermittlung, Gesundheitspflege, Bildungswesen

2) ohne "Sonstige Haushalte" (Haushalte mit sog. weiteren Personen z. B. Schwiegermutter, Kinder über 18 Jahren)

3) Ehepaare und Lebensgemeinschaften (auch gleichgeschlechtlich) ohne bzw. mit ledigem(n) Kind(ern) unter 18 Jahren

4) mit ledigem(n) Kind(ern) unter 18 Jahren

wurden verwendet für ...					Merkmal
Innenausstattung, Haushaltsgeräte und -gegenstände	Bekleidung und Schuhe	andere Waren und Dienstleistungen	Beherbergungs- und Gaststätten- dienstleistungen	übrige Konsum- ausgaben ¹⁾	
5,5	5,0	4,5	4,3	6,7	Insgesamt
					Haushalte mit ... Person(en)
5,3	5,1	5,0	3,9	7,1	1
5,8	4,9	4,7	4,4	6,5	2
5,2	5,1	4,4	4,4	6,8	3
5,3	5,1	3,6	4,7	6,6	4
5,6	5,4	3,8	3,1	5,9	5 und mehr
					Monatliches Haushaltsnettoein- kommen von ... bis unter ... €
4,3	5,0	4,3	2,6	7,9	unter 900
5,2	5,1	4,7	3,3	7,6	900 - 1 300
4,8	4,9	5,0	4,4	6,6	1 300 - 1 500
5,0	5,3	4,8	4,2	7,2	1 500 - 2 000
6,2	5,0	4,6	4,5	6,8	2 000 - 2 600
5,2	5,0	4,3	4,6	5,8	2 600 - 3 600
6,1	4,7	4,3	4,7	6,3	3 600 - 5 000
5,5	5,2	4,3	4,5	7,0	5 000 -18 000
					Alter des Haupteinkommensbe- ziehers von ... bis unter ... Jahren
(3,4)	(5,6)	4,5	(4,7)	9,7	unter 25
5,9	5,6	3,8	4,2	7,6	25 - 35
5,4	5,0	4,1	4,5	6,7	35 - 45
5,1	5,2	4,7	4,3	5,9	45 - 55
5,9	4,9	4,7	3,7	5,9	55 - 65
6,0	5,1	4,8	4,1	7,0	65 - 70
5,7	4,6	4,8	4,6	7,0	70 - 80
(5,6)	(4,1)	(5,3)	(4,3)	(6,9)	80 und mehr
					Soziale Stellung des Haupteinkommensbeziehers
5,5	4,9	4,4	4,2	6,2	Arbeiter
5,7	5,4	4,2	4,7	6,6	Angestellte
5,3	5,7	3,7	4,5	9,0	Beamte
3,8	5,1	5,8	4,5	5,8	Selbständige
5,4	4,4	3,9	3,0	6,4	Arbeitslose
5,7	4,8	4,7	4,2	6,7	Nichterwerbstätige
5,8	4,7	4,8	4,2	6,8	darunter Rentner
					Haushaltstyp ²⁾
5,3	5,1	5,0	3,9	7,1	Allein Lebende
5,1	5,8	5,6	3,6	7,3	davon Frauen
5,6	3,2	3,3	4,9	6,0	Männer
5,9	5,0	4,4	4,5	6,5	Paare ³⁾
6,0	4,8	4,6	4,5	6,4	ohne Kind
5,8	5,2	3,9	4,3	6,7	mit Kind(ern)
5,2	6,8	4,3	4,5	7,1	Allein Erziehende ⁴⁾

4. Konsumausgaben privater Haushalte nach Haushaltsgröße (je Haushalt und Monat)

Ausgabeposition	Insgesamt		Haushalte mit			
			1		2	
	€	%	€	%	€	%
Haushalte in 1 000	2 093		764		784	
Nahrungsmittel, Getränke, Tabakwaren	268	14,9	148	13,8	291	14,8
Nahrungsmittel, alkoholfreie Getränke	236	13,2	131	12,2	255	13,0
Alkoholische Getränke, Tabakwaren	32	1,8	17	1,5	36	1,8
Bekleidung und Schuhe	90	5,0	54	5,1	96	4,9
Herrenbekleidung	20	1,1	8	0,8	24	1,2
Damenbekleidung	39	2,2	28	2,6	43	2,2
Bekleidung für Kinder (unter 14 Jahren)	6	0,3	(1)	(0,1)	4	0,2
Herren-, Damen- und Kinderstrümpfe	3	0,2	2	0,2	3	0,2
sonstige Bekleidung und Zubehör	3	0,2	3	0,3	3	0,2
Schuhe und Schuhzubehör	16	0,9	10	1,0	16	0,8
Reparaturen, Reinigung, Ausleihe	3	0,1	2	0,2	3	0,1
Wohnen, Energie, Wohnungsinstandhaltung	548	30,6	379	35,3	566	28,9
Wohnungsmieten u. Ä.	395	22,1	291	27,1	402	20,5
Energie	100	5,6	67	6,3	105	5,3
Wohnungsinstandhaltung	52	2,9	21	1,9	60	3,0
Innenausstattung, Haushaltsgeräte, -gegenstände	98	5,5	57	5,3	114	5,8
Möbel und Einrichtungsgegenstände	38	2,1	20	1,9	44	2,2
Teppiche und andere Bodenbeläge	5	0,3	(3)	(0,3)	6	0,3
Kühl- und Gefriermöbel	(2)	(0,1)	/	/	(3)	(0,1)
sonstige größere Haushaltsgeräte	8	0,5	(6)	(0,6)	9	0,5
kleine elektrische Haushaltsgeräte	4	0,3	3	0,3	5	0,3
Heimtextilien	9	0,5	5	0,5	11	0,5
sonstige Gebrauchsgüter für die Haushaltsführung	21	1,2	11	1,0	25	1,3
Verbrauchsgüter für die Haushaltsführung	8	0,4	4	0,4	9	0,5
Dienstleistungen für die Haushaltsführung	3	0,2	(3)	(0,3)	4	0,2
Gesundheitspflege	47	2,6	31	2,9	63	3,2
Gebrauchsgüter für die Gesundheitspflege	13	0,7	9	0,9	17	0,9
Verbrauchsgüter für die Gesundheitspflege	19	1,1	13	1,2	27	1,4
Dienstleistungen für die Gesundheitspflege	15	0,8	9	0,8	19	1,0
Verkehr	261	14,6	103	9,6	287	14,6
Kraftfahrzeuge	96	5,3	/	/	(114)	(5,8)
Kraft- und Fahrräder	4	0,2	/	/	(3)	(0,1)
Ersatzteile und Zubehör	13	0,7	8	0,7	11	0,6
Kraftstoffe und Schmiermittel	69	3,9	31	2,9	71	3,6
Wartung, Reparatur an Kfz, Kraft-, Fahrrädern	29	1,6	14	1,3	31	1,6
Garagen- und Stellplatzmieten	24	1,3	9	0,8	27	1,4
sonstige Dienstleistungen	7	0,4	4	0,3	8	0,4
Personenbeförderung, Verkehrsdienstleistungen	21	1,1	20	1,8	22	1,1

... Personen						Ausgabeposition
3		4		5 und mehr		
€	%	€	%	€	%	
303		190		52		Haushalte in 1 000
379	15,6	418	15,7	484	16,7	Nahrungsmittel, Getränke, Tabakwaren
329	13,6	370	13,9	445	15,3	Nahrungsmittel, alkoholfreie Getränke
49	2,0	48	1,8	39	1,3	Alkoholische Getränke, Tabakwaren
123	5,1	136	5,1	157	5,4	Bekleidung und Schuhe
30	1,2	31	1,1	27	0,9	Herrenbekleidung
49	2,0	46	1,7	50	1,7	Damenbekleidung
12	0,5	21	0,8	32	1,1	Bekleidung für Kinder (unter 14 Jahren)
4	0,2	4	0,2	(5)	(0,2)	Herren-, Damen- und Kinderstrümpfe
3	0,1	4	0,2	(5)	(0,2)	sonstige Bekleidung und Zubehör
22	0,9	28	1,1	35	1,2	Schuhe und Schuhzubehör
3	0,1	2	0,1	(3)	(0,1)	Reparaturen, Reinigung, Ausleihe
720	29,7	780	29,3	901	31,0	Wohnen, Energie, Wohnungsinstand-
497	20,5	563	21,1	628	21,6	haltung
128	5,3	147	5,5	179	6,2	Wohnungsmieten u. Ä.
95	3,9	69	2,6	(94)	(3,2)	Energie
						Wohnungsinstandhaltung
125	5,2	142	5,3	164	5,6	Innenausstattung, Haushaltsgeräte,
48	2,0	66	2,5	(74)	(2,5)	-gegenstände
6	0,3	(6)	(0,2)	/	/	Möbel und Einrichtungsgegenstände
/	/	/	/	/	/	Teppiche und andere Bodenbeläge
(9)	(0,4)	(11)	(0,4)	/	/	Kühl- und Gefriermöbel
6	0,2	5	0,2	(5)	(0,2)	sonstige größere Haushaltsgeräte
11	0,5	11	0,4	(10)	(0,4)	kleine elektrische Haushaltsgeräte
						Heimtextilien
30	1,2	27	1,0	36	1,2	sonstige Gebrauchsgüter für die
9	0,4	11	0,4	13	0,5	Haushaltsführung
(3)	(0,1)	(4)	(0,1)	/	/	Verbrauchsgüter für die Haushaltsführung
						Dienstleistungen für die Haushaltsführung
50	2,1	43	1,6	38	1,3	Gesundheitspflege
12	0,5	10	0,4	(7)	(0,3)	Gebrauchsgüter für die Gesundheitspflege
20	0,8	17	0,6	13	0,5	Verbrauchsgüter für die Gesundheitspflege
18	0,8	16	0,6	(18)	(0,6)	Dienstleistungen für die Gesundheitspflege
422	17,4	481	18,1	461	15,9	Verkehr
(163)	(6,7)	(207)	(7,8)	/	/	Kraftfahrzeuge
(8)	(0,3)	(10)	(0,4)	/	/	Kraft- und Fahrräder
23	1,0	19	0,7	(19)	(0,6)	Ersatzteile und Zubehör
117	4,8	124	4,7	129	4,4	Kraftstoffe und Schmiermittel
						Wartung, Reparatur an Kfz, Kraft-,
44	1,8	49	1,8	(64)	(2,2)	Fahrrädern
37	1,5	43	1,6	(38)	(1,3)	Garagen- und Stellplatzmieten
10	0,4	9	0,3	(10)	(0,3)	sonstige Dienstleistungen
						Personenbeförderung, Verkehrsdienst-
21	0,8	19	0,7	(26)	(0,9)	leistungen

Noch: 4. Konsumausgaben privater Haushalte nach Haushaltsgröße (je Haushalt und Monat)

Ausgabeposition	Insgesamt		Haushalte mit			
			1		2	
	€	%	€	%	€	%
Haushalte in 1 000	2 093		764		784	
Nachrichtenübermittlung	58	3,3	42	3,9	55	2,8
Telefon-, Faxgeräte, Anrufbeantworter	3	0,2	(1)	(0,1)	3	0,1
Dienstleistungen für die Nachrichtenübermittlung	55	3,1	40	3,7	52	2,6
Freizeit, Unterhaltung und Kultur	249	13,9	160	14,9	301	15,4
Rundfunkempfangsgeräte u. Ä.	3	0,1	(2)	(0,1)	3	0,1
Fernseh- und Videogeräte, TV-Antennen	8	0,4	(4)	(0,4)	10	0,5
Foto-, Filmausrüstungen, optische Geräte	5	0,3	2	0,2	6	0,3
Datenverarbeitungsgeräte und Zubehör	11	0,6	(7)	(0,6)	10	0,5
Bild- und Tonträger	6	0,3	3	0,3	6	0,3
sonstige langlebige Gebrauchsgüter und Ausrüstungen für Kultur, Sport, Camping u. Ä.	9	0,5	3	0,3	9	0,5
Spielwaren, Hobbys	5	0,3	2	0,2	4	0,2
Blumen und Gärten	18	1,0	11	1,0	23	1,2
Haustiere	7	0,4	4	0,4	8	0,4
Freizeit- und Kulturdienstleistungen	51	2,8	36	3,4	56	2,8
Bücher	11	0,6	9	0,8	12	0,6
Zeitungen, Zeitschriften u. Ä.	22	1,2	16	1,5	26	1,3
sonstige Verbrauchsgüter	5	0,3	3	0,3	5	0,2
Reparaturen für Freizeit, Unterhaltung und Kultur	3	0,1	(1)	(0,1)	3	0,2
Pauschalreisen	86	4,8	55	5,2	122	6,2
Bildungswesen	14	0,8	(4)	(0,3)	10	0,5
Nachhilfeunterricht	(1)	(0,0)	/	/	/	/
Gebühren, Kinderbetreuung	13	0,8	(4)	(0,3)	9	0,5
Beherbergungs- und Gaststättenleistungen	77	4,3	42	3,9	87	4,4
Verpflegungsdienstleistungen	62	3,5	35	3,2	69	3,5
Beherbergungsdienstleistungen	15	0,8	(7)	(0,7)	18	0,9
Andere Waren und Dienstleistungen	80	4,5	53	5,0	91	4,7
Schmuck, Uhren und Edelmetalle	5	0,3	4	0,4	6	0,3
sonstige persönliche Gebrauchsgegenstände	3	0,2	3	0,3	4	0,2
Dienstleistungen für die Körperpflege	21	1,2	17	1,6	25	1,3
Körperpflegeartikel und -geräte	24	1,4	16	1,5	25	1,3
sonstige Dienstleistungen	26	1,5	14	1,3	31	1,6
Private Konsumausgaben	1 791	100	1 073	100	1 960	100

... Personen						Ausgabeposition
3		4		5 und mehr		
€	%	€	%	€	%	
303		190		52		Haushalte in 1 000
89	3,7	84	3,1	87	3,0	Nachrichtenübermittlung
6	0,2	(5)	(0,2)	(6)	(0,2)	Telefon-, Faxgeräte, Anrufbeantworter
84	3,5	79	3,0	82	2,8	Dienstleistungen für die Nachrichtenübermittlung
279	11,5	311	11,7	363	12,5	Freizeit, Unterhaltung und Kultur
3	0,1	(5)	(0,2)	(4)	(0,1)	Rundfunkempfangsgeräte u. Ä.
(8)	(0,3)	(12)	(0,5)	/	/	Fernseh- und Videogeräte, TV-Antennen
6	0,3	5	0,2	(10)	(0,3)	Foto-, Filmausrüstungen, optische Geräte
17	0,7	18	0,7	(26)	(0,9)	Datenverarbeitungsgeräte und Zubehör
10	0,4	10	0,4	(13)	(0,5)	Bild- und Tonträger
13	0,6	17	0,6	(26)	(0,9)	sonstige langlebige Gebrauchsgüter und Ausrüstungen für Kultur, Sport, Camping u. Ä.
8	0,3	14	0,5	22	0,7	Spielwaren, Hobbys
21	0,9	21	0,8	21	0,7	Blumen und Gärten
10	0,4	9	0,3	(11)	(0,4)	Haustiere
60	2,5	68	2,5	84	2,9	Freizeit- und Kulturdienstleistungen
12	0,5	14	0,5	20	0,7	Bücher
22	0,9	24	0,9	28	1,0	Zeitungen, Zeitschriften u. Ä.
7	0,3	11	0,4	17	0,6	sonstige Verbrauchsgüter
3	0,1	4	0,1	(3)	(0,1)	Reparaturen für Freizeit, Unterhaltung und Kultur
79	3,2	79	3,0	(66)	(2,3)	Pauschalreisen
24	1,0	51	1,9	(47)	(1,6)	Bildungswesen
(2)	(0,1)	(3)	(0,1)	/	/	Nachhilfeunterricht
22	0,9	47	1,8	(46)	(1,6)	Gebühren, Kinderbetreuung
106	4,4	125	4,7	91	3,1	Beherbergungs- und Gaststättenleistungen
84	3,5	100	3,8	79	2,7	Verpflegungsdienstleistungen
22	0,9	24	0,9	/	/	Beherbergungsdienstleistungen
106	4,4	95	3,6	109	3,8	Andere Waren und Dienstleistungen
8	0,3	6	0,2	(6)	(0,2)	Schmuck, Uhren und Edelmetalle
3	0,1	3	0,1	(3)	(0,1)	sonstige persönliche Gebrauchsgegenstände
23	0,9	20	0,8	(13)	(0,5)	Dienstleistungen für die Körperpflege
34	1,4	34	1,3	36	1,2	Körperpflegeartikel und -geräte
38	1,6	32	1,2	(51)	(1,8)	sonstige Dienstleistungen
2 423	100	2 665	100	2 904	100	Private Konsumausgaben

5. Konsumausgaben privater Haushalte nach monatlichem Haushaltsnettoeinkommen (je Haushalt und Monat)

Ausgabeposition	Monatliches Haushaltsnettoeinkommen							
	unter 900		900 - 1 300		1 300 - 1 500		1 500 - 2 000	
	€	%	€	%	€	%	€	%
Haushalte in 1 000	257		339		130		312	
Nahrungsmittel, Getränke, Tabakwaren	133	16,4	165	16,0	201	15,2	246	16,5
Nahrungsmittel, alkoholfreie Getränke	119	14,7	149	14,4	180	13,6	216	14,4
Alkoholische Getränke, Tabakwaren	14	1,7	16	1,6	21	1,6	30	2,0
Bekleidung und Schuhe	41	5,0	53	5,1	65	4,9	79	5,3
Herrenbekleidung	(5)	(0,6)	8	0,7	(8)	(0,6)	15	1,0
Damenbekleidung	20	2,5	26	2,5	35	2,6	36	2,4
Bekleidung für Kinder (unter 14 Jahren)	(1)	(0,1)	(3)	(0,3)	(4)	(0,3)	5	0,4
Herren-, Damen- und Kinderstrümpfe	(2)	(0,2)	2	0,2	(2)	(0,1)	3	0,2
sonstige Bekleidung und Zubehör	(4)	(0,5)	(2)	(0,2)	(2)	(0,2)	2	0,2
Schuhe und Schuhzubehör	8	0,9	10	1,0	12	0,9	16	1,0
Reparaturen, Reinigung, Ausleihe	(2)	(0,2)	(2)	(0,2)	(2)	(0,1)	3	0,2
Wohnen, Energie, Wohnungsinstandhaltung	321	39,5	360	34,9	421	31,8	453	30,3
Wohnungsmieten u. Ä.	256	31,5	285	27,6	309	23,4	342	22,9
Energie	59	7,2	66	6,4	88	6,7	88	5,9
Wohnungsinstandhaltung	/	/	(9)	(0,9)	(23)	(1,8)	23	1,5
Innenausstattung, Haushaltsgeräte, -gegenstände	35	4,3	53	5,2	64	4,8	75	5,0
Möbel und Einrichtungsgegenstände	(9)	(1,2)	(18)	(1,8)	(16)	(1,2)	24	1,6
Teppiche und andere Bodenbeläge	/	/	(3)	(0,3)	/	/	(2)	(0,2)
Kühl- und Gefriermöbel	/	/	/	/	/	/	/	/
sonstige größere Haushaltsgeräte	/	/	/	/	/	/	(7)	(0,5)
kleine elektrische Haushaltsgeräte	(2)	(0,3)	(3)	(0,3)	(3)	(0,2)	4	0,2
Heimtextilien	(4)	(0,5)	5	0,5	(9)	(0,7)	6	0,4
sonstige Gebrauchsgüter für die Haushaltsführung	6	0,8	11	1,1	16	1,2	19	1,2
Verbrauchsgüter für die Haushaltsführung	3	0,4	5	0,5	6	0,5	8	0,5
Dienstleistungen für die Haushaltsführung	/	/	(2)	(0,2)	/	/	(4)	(0,3)
Gesundheitspflege	24	3,0	26	2,5	35	2,7	45	3,0
Gebrauchsgüter für die Gesundheitspflege	(9)	(1,0)	(8)	(0,8)	(10)	(0,7)	12	0,8
Verbrauchsgüter für die Gesundheitspflege	9	1,1	12	1,1	15	1,1	19	1,3
Dienstleistungen für die Gesundheitspflege	(7)	(0,9)	(6)	(0,6)	(11)	(0,8)	14	0,9
Verkehr	67	8,2	95	9,2	188	14,2	177	11,8
Kraftfahrzeuge	/	/	/	/	/	/	/	/
Kraft- und Fahrräder	/	/	/	/	/	/	/	/
Ersatzteile und Zubehör	(2)	(0,2)	(8)	(0,8)	(5)	(0,4)	10	0,7
Kraftstoffe und Schmiermittel	(18)	(2,2)	35	3,4	41	3,1	57	3,8
Wartung, Reparatur an Kfz, Kraft-, Fahrrädern	(8)	(1,0)	(15)	(1,5)	(16)	(1,2)	22	1,5
Garagen- und Stellplatzmieten	(4)	(0,5)	(7)	(0,7)	(13)	(1,0)	17	1,1
sonstige Dienstleistungen	(1)	(0,2)	(5)	(0,5)	(5)	(0,4)	5	0,4
Personenbeförderung, Verkehrsdienstleistungen	15	1,8	19	1,8	(23)	(1,8)	17	1,1

von ... bis unter ... €								Ausgabeposition
2 000 - 2 600		2 600 - 3 600		3 600 - 5 000		5 000 - 18 000		
€	%	€	%	€	%	€	%	
403		376		190		85		Haushalte in 1 000
306	16,1	357	14,8	399	13,4	391	10,7	Nahrungsmittel, Getränke, Tabakwaren
270	14,2	311	12,8	349	11,7	344	9,4	Nahrungsmittel, alkoholfreie Getränke
35	1,9	47	1,9	51	1,7	47	1,3	Alkoholische Getränke, Tabakwaren
95	5,0	121	5,0	138	4,7	189	5,2	Bekleidung und Schuhe
25	1,3	30	1,3	33	1,1	51	1,4	Herrenbekleidung
38	2,0	48	2,0	57	1,9	78	2,1	Damenbekleidung
5	0,3	10	0,4	12	0,4	(13)	(0,4)	Bekleidung für Kinder (unter 14 Jahren)
3	0,2	4	0,2	4	0,1	5	0,1	Herren-, Damen- und Kinderstrümpfe
4	0,2	4	0,1	3	0,1	7	0,2	sonstige Bekleidung und Zubehör
17	0,9	21	0,9	26	0,9	30	0,8	Schuhe und Schuhzubehör
3	0,2	3	0,1	3	0,1	4	0,1	Reparaturen, Reinigung, Ausleihe
547	28,8	699	28,9	879	29,6	1 122	30,8	Wohnen, Energie, Wohnungsinstand-
398	20,9	488	20,2	591	19,9	721	19,8	haltung
105	5,5	128	5,3	148	5,0	169	4,6	Wohnungsmieten u. Ä.
43	2,3	82	3,4	139	4,7	232	6,4	Energie
								Wohnungsinstandhaltung
118	6,2	127	5,2	182	6,1	200	5,5	Innenausstattung, Haushaltsgeräte,
49	2,6	52	2,2	83	2,8	85	2,3	-gegenstände
6	0,3	4	0,2	(12)	(0,4)	(10)	(0,3)	Möbel und Einrichtungsgegenstände
/	/	/	/	/	/	/	/	Teppiche und andere Bodenbeläge
(10)	(0,5)	(9)	(0,4)	(15)	(0,5)	(16)	(0,4)	Kühl- und Gefriermöbel
5	0,3	6	0,3	6	0,2	6	0,2	sonstige größere Haushaltsgeräte
10	0,5	11	0,5	15	0,5	14	0,4	kleine elektrische Haushaltsgeräte
24	1,3	29	1,2	35	1,2	41	1,1	Heimtextilien
9	0,5	10	0,4	10	0,3	13	0,4	sonstige Gebrauchsgüter für die
(3)	(0,2)	3	0,1	(4)	(0,1)	(11)	(0,3)	Haushaltsführung
61	3,2	49	2,0	64	2,2	111	3,1	Verbrauchsgüter für die Haushaltsführung
17	0,9	11	0,4	19	0,6	(28)	(0,8)	Dienstleistungen für die Haushaltsführung
26	1,3	23	1,0	23	0,8	38	1,0	Gesundheitspflege
19	1,0	15	0,6	22	0,7	45	1,2	Gebrauchsgüter für die Gesundheitspflege
241	12,7	420	17,4	532	17,9	728	20,0	Verbrauchsgüter für die Gesundheitspflege
/	/	(179)	(7,4)	(247)	(8,3)	/	/	Dienstleistungen für die Gesundheitspflege
/	/	(7)	(0,3)	(8)	(0,3)	/	/	Verkehr
14	0,7	18	0,7	22	0,7	31	0,9	Kraftfahrzeuge
76	4,0	101	4,2	126	4,3	148	4,1	Kraft- und Fahrräder
37	2,0	41	1,7	48	1,6	68	1,9	Ersatzteile und Zubehör
27	1,4	37	1,5	48	1,6	57	1,6	Kraftstoffe und Schmiermittel
6	0,3	10	0,4	11	0,4	17	0,5	Wartung, Reparatur an Kfz, Kraft-, Fahrrädern
21	1,1	27	1,1	20	0,7	26	0,7	Garagen- und Stellplatzmieten
								sonstige Dienstleistungen
								Personenbeförderung, Verkehrsdienst-
								leistungen

Noch: 5. Konsumausgaben privater Haushalte nach monatlichem Haushaltsnettoeinkommen
(je Haushalt und Monat)

Ausgabeposition	Monatliches Haushaltsnettoeinkommen							
	unter 900		900 - 1 300		1 300 - 1 500		1 500 - 2 000	
	€	%	€	%	€	%	€	%
Haushalte in 1 000	257		339		130		312	
Nachrichtenübermittlung	36	4,4	46	4,5	47	3,5	53	3,5
Telefon-, Faxgeräte, Anrufbeantworter	/	/	(2)	(0,2)	/	/	(2)	(0,2)
Dienstleistungen für die Nachrichtenübermittlung	34	4,2	44	4,3	46	3,5	50	3,4
Freizeit, Unterhaltung und Kultur	95	11,7	144	13,9	175	13,2	222	14,8
Rundfunkempfangsgeräte u. Ä.	/	/	(1)	(0,1)	/	/	(3)	(0,2)
Fernseh- und Videogeräte, TV-Antennen	/	/	(4)	(0,4)	/	/	(7)	(0,5)
Foto-, Filmausrüstungen, optische Geräte	(1)	(0,1)	(5)	(0,5)	(2)	(0,1)	3	0,2
Datenverarbeitungsgeräte und Zubehör	/	/	(5)	(0,5)	/	/	(10)	(0,7)
Bild- und Tonträger	(2)	(0,2)	4	0,4	(3)	(0,2)	6	0,4
sonstige langlebige Gebrauchsgüter und Ausrüstungen für Kultur, Sport, Camping u. Ä.	(2)	(0,2)	(5)	(0,4)	(2)	(0,1)	6	0,4
Spielwaren, Hobbys	(1)	(0,2)	(3)	(0,3)	(2)	(0,2)	5	0,3
Blumen und Gärten	7	0,9	11	1,1	17	1,3	15	1,0
Haustiere	(7)	(0,8)	(3)	(0,3)	(6)	(0,5)	5	0,4
Freizeit- und Kulturdienstleistungen	25	3,0	35	3,4	45	3,4	48	3,2
Bücher	5	0,6	7	0,7	(10)	(0,7)	11	0,7
Zeitungen, Zeitschriften u. Ä.	12	1,5	15	1,4	19	1,4	20	1,3
sonstige Verbrauchsgüter	2	0,3	3	0,3	(4)	(0,3)	4	0,3
Reparaturen für Freizeit, Unterhaltung und Kultur	/	/	(1)	(0,1)	(2)	(0,1)	(3)	(0,2)
Pauschalreisen	(23)	(2,8)	(42)	(4,1)	(52)	(3,9)	76	5,1
Bildungswesen	(4)	(0,5)	(6)	(0,6)	(5)	(0,4)	10	0,7
Nachhilfeunterricht	-	-	/	/	/	/	/	/
Gebühren, Kinderbetreuung	(4)	(0,5)	(6)	(0,6)	(5)	(0,4)	(10)	(0,7)
Beherbergungs- und Gaststättenleistungen	21	2,6	34	3,3	58	4,4	63	4,2
Verpflegungsdienstleistungen	18	2,2	29	2,9	42	3,1	52	3,5
Beherbergungsdienstleistungen	/	/	(5)	(0,5)	/	/	(11)	(0,7)
Andere Waren und Dienstleistungen	35	4,3	49	4,7	66	5,0	72	4,8
Schmuck, Uhren und Edelmetalle	(1)	(0,1)	(2)	(0,2)	(6)	(0,5)	6	0,4
sonstige persönliche Gebrauchsgegenstände	/	/	(2)	(0,2)	(6)	(0,4)	3	0,2
Dienstleistungen für die Körperpflege	12	1,4	16	1,5	20	1,5	21	1,4
Körperpflegeartikel und -geräte	14	1,7	18	1,8	20	1,5	22	1,5
sonstige Dienstleistungen	8	1,0	10	1,0	(14)	(1,1)	20	1,3
Private Konsumausgaben	813	100	1 032	100	1 324	100	1 496	100

von ... bis unter ... €								Ausgabeposition
2 000 - 2 600		2 600 - 3 600		3 600 - 5 000		5 000 - 18 000		
€	%	€	%	€	%	€	%	
403		376		190		85		Haushalte in 1 000
55	2,9	71	2,9	88	3,0	106	2,9	Nachrichtenübermittlung
(3)	(0,1)	4	0,2	(5)	(0,2)	(8)	(0,2)	Telefon-, Faxgeräte, Anrufbeantworter
52	2,7	67	2,8	83	2,8	99	2,7	Dienstleistungen für die Nachrichtenübermittlung
292	15,4	338	14,0	388	13,1	436	12,0	Freizeit, Unterhaltung und Kultur
3	0,2	3	0,1	(4)	(0,1)	(5)	(0,1)	Rundfunkempfangsgeräte u. Ä.
(7)	(0,4)	11	0,5	(15)	(0,5)	(15)	(0,4)	Fernseh- und Videogeräte, TV-Antennen
6	0,3	5	0,2	7	0,2	(7)	(0,2)	Foto-, Filmausrüstungen, optische Geräte
10	0,5	13	0,6	21	0,7	(36)	(1,0)	Datenverarbeitungsgeräte und Zubehör
6	0,3	8	0,3	11	0,4	10	0,3	Bild- und Tonträger
								sonstige langlebige Gebrauchsgüter und Ausrüstungen für Kultur, Sport, Camping u. Ä.
7	0,4	17	0,7	18	0,6	20	0,6	Spielwaren, Hobbys
6	0,3	8	0,3	10	0,3	7	0,2	Blumen und Gärten
22	1,2	23	1,0	26	0,9	34	0,9	Haustiere
7	0,4	8	0,3	13	0,4	12	0,3	Freizeit- und Kulturdienstleistungen
56	3,0	66	2,7	67	2,3	88	2,4	Bücher
12	0,6	15	0,6	15	0,5	26	0,7	Zeitungen, Zeitschriften u. Ä.
25	1,3	28	1,1	28	0,9	33	0,9	sonstige Verbrauchsgüter
6	0,3	8	0,3	9	0,3	8	0,2	Reparaturen für Freizeit, Unterhaltung und Kultur
3	0,2	4	0,2	4	0,1	(4)	(0,1)	Pauschalreisen
114	6,0	121	5,0	139	4,7	130	3,6	Bildungswesen
13	0,7	22	0,9	32	1,1	(35)	(1,0)	Nachhilfeunterricht
/	/	/	/	/	/	/	/	Gebühren, Kinderbetreuung
12	0,7	21	0,9	30	1,0	(34)	(0,9)	Beherbergungs- und Gaststättenleistungen
86	4,5	111	4,6	138	4,7	162	4,5	Verpflegungsdienstleistungen
70	3,7	88	3,6	112	3,8	126	3,5	Beherbergungsdienstleistungen
16	0,9	23	1,0	27	0,9	(36)	(1,0)	Andere Waren und Dienstleistungen
87	4,6	103	4,3	128	4,3	157	4,3	Schmuck, Uhren und Edelmetalle
7	0,4	7	0,3	7	0,2	(8)	(0,2)	sonstige persönliche Gebrauchsgegenstände
4	0,2	4	0,2	4	0,1	(5)	(0,1)	Dienstleistungen für die Körperpflege
24	1,3	24	1,0	27	0,9	31	0,9	Körperpflegeartikel und -geräte
25	1,3	31	1,3	35	1,2	39	1,1	sonstige Dienstleistungen
27	1,4	37	1,5	55	1,8	73	2,0	
1 901	100	2 419	100	2 969	100	3 638	100	Private Konsumausgaben

6. Konsumausgaben privater Haushalte nach Alter des Haupteinkommensbeziehers (je Haushalt und Monat)

Ausgabeposition	Alter von ... bis							
	unter 25		25 - 35		35 - 45		45 - 55	
	€	%	€	%	€	%	€	%
Haushalte in 1 000	107		228		440		369	
Nahrungsmittel, Getränke, Tabakwaren	158	13,9	223	13,8	335	15,6	316	14,9
Nahrungsmittel, alkoholfreie Getränke	139	12,1	196	12,1	293	13,6	273	12,9
Alkoholische Getränke, Tabakwaren	(20)	(1,7)	28	1,7	43	2,0	43	2,0
Bekleidung und Schuhe	(64)	(5,6)	91	5,6	108	5,0	110	5,2
Herrenbekleidung	(18)	(1,6)	17	1,0	24	1,1	26	1,3
Damenbekleidung	(28)	(2,4)	38	2,4	39	1,8	50	2,4
Bekleidung für Kinder (unter 14 Jahren)	/	/	13	0,8	14	0,6	4	0,2
Herren-, Damen- und Kinderstrümpfe	(2)	(0,1)	2	0,1	3	0,2	4	0,2
sonstige Bekleidung und Zubehör	(2)	(0,2)	2	0,1	4	0,2	3	0,2
Schuhe und Schuhzubehör	(11)	(1,0)	17	1,0	21	1,0	20	1,0
Reparaturen, Reinigung, Ausleihe	/	/	(1)	(0,1)	2	0,1	2	0,1
Wohnen, Energie, Wohnungsinstand-								
haltung	344	30,1	518	31,9	653	30,3	624	29,5
Wohnungsmieten u. Ä.	269	23,5	380	23,4	470	21,8	451	21,3
Energie	(61)	(5,4)	90	5,6	121	5,6	121	5,7
Wohnungsinstandhaltung	/	/	48	2,9	62	2,9	53	2,5
Innenausstattung, Haushaltsgeräte,								
-gegenstände	(39)	(3,4)	95	5,9	117	5,4	108	5,1
Möbel und Einrichtungsgegenstände	(12)	(1,1)	49	3,0	54	2,5	34	1,6
Teppiche und andere Bodenbeläge	/	/	(2)	(0,1)	6	0,3	4	0,2
Kühl- und Gefriermöbel	-	-	/	/	/	/	/	/
sonstige größere Haushaltsgeräte	/	/	(7)	(0,4)	(8)	(0,4)	(13)	(0,6)
kleine elektrische Haushaltsgeräte	(3)	(0,2)	4	0,2	4	0,2	6	0,3
Heimtextilien	(3)	(0,3)	6	0,4	10	0,5	9	0,4
sonstige Gebrauchsgüter für die								
Haushaltsführung	(12)	(1,1)	17	1,0	22	1,0	28	1,3
Verbrauchsgüter für die Haushaltsführung	(4)	(0,3)	7	0,4	9	0,4	8	0,4
Dienstleistungen für die Haushaltsführung	/	/	(2)	(0,1)	(3)	(0,1)	4	0,2
Gesundheitspflege	(19)	(1,7)	26	1,6	40	1,9	42	2,0
Gebrauchsgüter für die Gesundheitspflege	/	/	(5)	(0,3)	11	0,5	10	0,5
Verbrauchsgüter für die Gesundheitspflege	(10)	(0,9)	11	0,7	15	0,7	18	0,9
Dienstleistungen für die Gesundheitspflege	/	/	(10)	(0,6)	14	0,7	13	0,6
Verkehr	(171)	(15,0)	258	15,9	346	16,0	403	19,0
Kraftfahrzeuge	/	/	/	/	(137)	(6,4)	(180)	(8,5)
Kraft- und Fahrräder	/	/	/	/	(5)	(0,3)	(7)	(0,3)
Ersatzteile und Zubehör	(13)	(1,2)	17	1,0	17	0,8	18	0,9
Kraftstoffe und Schmiermittel	(76)	(6,7)	89	5,5	94	4,4	100	4,7
Wartung, Reparatur an Kfz, Kraft-,								
Fahrrädern	(18)	(1,5)	40	2,5	34	1,6	40	1,9
Garagen- und Stellplatzmieten	(8)	(0,7)	16	1,0	28	1,3	33	1,6
sonstige Dienstleistungen	(5)	(0,4)	7	0,4	9	0,4	8	0,4
Personenbeförderung, Verkehrsdienst-								
leistungen	(13)	(1,2)	17	1,0	21	1,0	18	0,9

unter ... Jahren								Ausgabeposition
55 - 65		65 - 70		70 - 80		80 und mehr		
€	%	€	%	€	%	€	%	
314		181		371		(83)		Haushalte in 1 000
250	15,0	241	15,1	236	14,8	(222)	(15,1)	Nahrungsmittel, Getränke, Tabakwaren
219	13,2	214	13,5	215	13,5	(202)	(13,7)	Nahrungsmittel, alkoholfreie Getränke
31	1,9	27	1,7	21	1,3	(20)	(1,4)	Alkoholische Getränke, Tabakwaren
81	4,9	81	5,1	73	4,6	(60)	(4,1)	Bekleidung und Schuhe
18	1,1	15	1,0	16	1,0	(11)	(0,7)	Herrenbekleidung
36	2,2	40	2,5	34	2,1	(25)	(1,7)	Damenbekleidung
3	0,2	(3)	(0,2)	(1)	(0,1)	/	/	Bekleidung für Kinder (unter 14 Jahren)
3	0,2	3	0,2	3	0,2	(3)	(0,2)	Herren-, Damen- und Kinderstrümpfe
4	0,2	3	0,2	3	0,2	/	/	sonstige Bekleidung und Zubehör
14	0,9	14	0,9	13	0,8	(12)	(0,8)	Schuhe und Schuhzubehör
3	0,2	3	0,2	3	0,2	(5)	(0,3)	Reparaturen, Reinigung, Ausleihe
531	31,9	495	31,1	465	29,1	(543)	(36,8)	Wohnen, Energie, Wohnungsinstand-
377	22,6	346	21,7	352	22,0	(331)	(22,4)	haltung
94	5,7	93	5,8	85	5,3	(79)	(5,3)	Wohnungsmieten u. Ä.
59	3,6	56	3,5	28	1,8	/	/	Energie
								Wohnungsinstandhaltung
99	5,9	96	6,0	92	5,7	(83)	(5,6)	Innenausstattung, Haushaltsgeräte,
37	2,2	28	1,8	(33)	(2,1)	/	/	-gegenstände
(6)	(0,4)	(8)	(0,5)	(3)	(0,2)	/	/	Möbel und Einrichtungsgegenstände
/	/	/	/	/	/	-	-	Teppiche und andere Bodenbeläge
(8)	(0,5)	(11)	(0,7)	/	/	/	/	Kühl- und Gefriermöbel
5	0,3	5	0,3	4	0,3	/	/	sonstige größere Haushaltsgeräte
8	0,5	11	0,7	8	0,5	/	/	kleine elektrische Haushaltsgeräte
								Heimtextilien
21	1,3	20	1,3	22	1,4	(10)	(0,7)	sonstige Gebrauchsgüter für die
7	0,4	8	0,5	8	0,5	(5)	(0,3)	Haushaltsführung
(3)	(0,2)	(2)	(0,1)	(5)	(0,3)	/	/	Verbrauchsgüter für die Haushaltsführung
47	2,8	67	4,2	69	4,3	(65)	(4,4)	Dienstleistungen für die Haushaltsführung
15	0,9	20	1,3	17	1,1	/	/	Gesundheitspflege
17	1,0	24	1,5	31	1,9	(30)	(2,1)	Gebrauchsgüter für die Gesundheitspflege
14	0,9	23	1,4	21	1,3	/	/	Verbrauchsgüter für die Gesundheitspflege
								Dienstleistungen für die Gesundheitspflege
237	14,2	152	9,6	162	10,1	(88)	(5,9)	Verkehr
/	/	/	/	/	/	-	-	Kraftfahrzeuge
/	/	/	/	/	/	-	-	Kraft- und Fahrräder
7	0,4	(9)	(0,6)	(7)	(0,4)	/	/	Ersatzteile und Zubehör
59	3,6	41	2,6	29	1,8	(19)	(1,3)	Kraftstoffe und Schmiermittel
								Wartung, Reparatur an Kfz, Kraft-,
25	1,5	26	1,6	18	1,1	/	/	Fahrrädern
24	1,4	24	1,5	19	1,2	/	/	Garagen- und Stellplatzmieten
6	0,4	6	0,4	4	0,3	/	/	sonstige Dienstleistungen
17	1,0	24	1,5	26	1,6	(27)	(1,9)	Personenbeförderung, Verkehrsdienst-
								leistungen

Noch: 6. Konsumausgaben privater Haushalte nach Alter des Haupteinkommensbeziehers
(je Haushalt und Monat)

Ausgabeposition	Alter von ... bis							
	unter 25		25 - 35		35 - 45		45 - 55	
	€	%	€	%	€	%	€	%
Haushalte in 1 000	107		228		440		369	
Nachrichtenübermittlung	78	6,8	65	4,0	75	3,5	72	3,4
Telefon-, Faxgeräte, Anrufbeantworter	/	/	(3)	(0,2)	5	0,2	4	0,2
Dienstleistungen für die Nachrichtenübermittlung	75	6,5	62	3,8	70	3,3	68	3,2
Freizeit, Unterhaltung und Kultur	149	13,1	183	11,3	270	12,5	239	11,3
Rundfunkempfangsgeräte u. Ä.	/	/	(3)	(0,2)	4	0,2	3	0,1
Fernseh- und Videogeräte, TV-Antennen	/	/	(6)	(0,4)	10	0,5	8	0,4
Foto-, Filmausrüstungen, optische Geräte	(6)	(0,5)	4	0,2	6	0,3	5	0,2
Datenverarbeitungsgeräte und Zubehör	/	/	(11)	(0,7)	16	0,7	19	0,9
Bild- und Tonträger	(6)	(0,6)	7	0,4	10	0,5	7	0,4
sonstige langlebige Gebrauchsgüter und Ausrüstungen für Kultur, Sport, Camping u. Ä.	(9)	(0,8)	8	0,5	17	0,8	8	0,4
Spielwaren, Hobbys	(2)	(0,2)	10	0,6	10	0,5	4	0,2
Blumen und Gärten	(6)	(0,5)	10	0,6	17	0,8	21	1,0
Haustiere	(6)	(0,5)	6	0,4	9	0,4	9	0,4
Freizeit- und Kulturdienstleistungen	(37)	(3,2)	45	2,8	60	2,8	53	2,5
Bücher	(9)	(0,8)	9	0,6	13	0,6	11	0,5
Zeitungen, Zeitschriften u. Ä.	(10)	(0,9)	13	0,8	21	1,0	19	0,9
sonstige Verbrauchsgüter	(3)	(0,3)	6	0,4	9	0,4	5	0,3
Reparaturen für Freizeit, Unterhaltung und Kultur	/	/	(2)	(0,1)	2	0,1	2	0,1
Pauschalreisen	/	/	(45)	(2,8)	67	3,1	63	3,0
Bildungswesen	(14)	(1,2)	33	2,0	28	1,3	11	0,5
Nachhilfeunterricht	-	-	/	/	(3)	(0,1)	/	/
Gebühren, Kinderbetreuung	(14)	(1,2)	32	2,0	25	1,2	11	0,5
Beherbergungs- und Gaststättendienstleistungen	(54)	(4,7)	68	4,2	96	4,5	92	4,3
Verpflegungsdienstleistungen	(43)	(3,8)	58	3,6	76	3,5	75	3,6
Beherbergungsdienstleistungen	/	/	(10)	(0,6)	20	0,9	16	0,8
Andere Waren und Dienstleistungen	52	4,5	62	3,8	87	4,1	99	4,7
Schmuck, Uhren und Edelmetalle	(2)	(0,2)	4	0,2	5	0,3	6	0,3
sonstige persönliche Gebrauchsgegenstände	/	/	(2)	(0,2)	4	0,2	5	0,2
Dienstleistungen für die Körperpflege	(10)	(0,9)	13	0,8	17	0,8	22	1,0
Körperpflegeartikel und -geräte	19	1,6	26	1,6	29	1,3	29	1,4
sonstige Dienstleistungen	(17)	(1,5)	17	1,0	32	1,5	38	1,8
Private Konsumausgaben	1 142	100	1 622	100	2 156	100	2 115	100

unter ... Jahren								Ausgabeposition
55 - 65		65 - 70		70 - 80		80 und mehr		
€	%	€	%	€	%	€	%	
314		181		371		(83)		Haushalte in 1 000
46	2,8	41	2,6	38	2,4	(37)	(2,5)	Nachrichtenübermittlung
(2)	(0,1)	/	/	/	/	/	/	Telefon-, Faxgeräte, Anrufbeantworter
44	2,7	40	2,5	37	2,3	(35)	(2,4)	Dienstleistungen für die Nachrichtenübermittlung
230	13,8	275	17,3	308	19,3	(236)	(16,0)	Freizeit, Unterhaltung und Kultur
(2)	(0,1)	(2)	(0,1)	(1)	(0,1)	/	/	Rundfunkempfangsgeräte u. Ä.
(6)	(0,3)	(6)	(0,4)	(8)	(0,5)	/	/	Fernseh- und Videogeräte, TV-Antennen
3	0,2	(4)	(0,2)	(4)	(0,3)	/	/	Foto-, Filmausrüstungen, optische Geräte
11	0,6	(5)	(0,3)	(3)	(0,2)	/	/	Datenverarbeitungsgeräte und Zubehör
3	0,2	4	0,2	3	0,2	/	/	Bild- und Tonträger
								sonstige langlebige Gebrauchsgüter und Ausrüstungen für Kultur, Sport, Camping u. Ä.
11	0,7	(4)	(0,2)	(3)	(0,2)	/	/	Spielwaren, Hobbys
4	0,2	(4)	(0,3)	(2)	(0,1)	/	/	Blumen und Gärten
20	1,2	22	1,4	22	1,4	(17)	(1,2)	Haustiere
6	0,3	(6)	(0,4)	(6)	(0,4)	/	/	Freizeit- und Kulturdienstleistungen
46	2,8	52	3,3	51	3,2	(42)	(2,9)	Bücher
9	0,5	10	0,6	15	0,9	(11)	(0,7)	Zeitungen, Zeitschriften u. Ä.
23	1,4	23	1,4	31	1,9	(27)	(1,8)	sonstige Verbrauchsgüter
4	0,2	4	0,2	4	0,2	(3)	(0,2)	Reparaturen für Freizeit, Unterhaltung und Kultur
3	0,2	(4)	(0,3)	(3)	(0,2)	/	/	Pauschalreisen
80	4,8	126	7,9	151	9,5	/	/	Bildungswesen
(6)	(0,3)	(3)	(0,2)	(5)	(0,3)	/	/	Nachhilfeunterricht
/	/	/	/	/	/	/	/	Gebühren, Kinderbetreuung
(6)	(0,3)	(3)	(0,2)	(5)	(0,3)	/	/	Beherbergungs- und Gaststättenleistungen
62	3,7	65	4,1	73	4,6	(63)	(4,3)	Verpflegungsdienstleistungen
49	2,9	50	3,1	57	3,6	(58)	(4,0)	Beherbergungsdienstleistungen
13	0,8	(15)	(1,0)	(16)	(1,0)	/	/	Andere Waren und Dienstleistungen
78	4,7	77	4,8	77	4,8	(78)	(5,3)	Schmuck, Uhren und Edelmetalle
5	0,3	(5)	(0,3)	8	0,5	/	/	sonstige persönliche Gebrauchsgegenstände
2	0,1	4	(0,2)	(3)	(0,2)	/	/	Dienstleistungen für die Körperpflege
21	1,3	27	1,7	27	1,7	(32)	(2,2)	Körperpflegeartikel und -geräte
21	1,3	21	1,3	21	1,3	(19)	(1,3)	sonstige Dienstleistungen
28	1,7	20	1,2	20	1,2	(22)	(1,5)	
1 666	100	1 593	100	1 597	100	1 477	(100)	Private Konsumausgaben

7. Konsumausgaben privater Haushalte nach sozialer Stellung des Haupteinkommensbeziehers (je Haushalt und Monat)

Ausgabeposition	Arbeiter		Angestellte		Beamte		Selbst-
	€	%	€	%	€	%	
Haushalte in 1 000	417		464		47		106
Nahrungsmittel, Getränke, Tabakwaren	353	17,2	280	13,4	281	11,2	309
Nahrungsmittel, alkoholfreie Getränke	303	14,8	246	11,7	250	9,9	268
Alkoholische Getränke, Tabakwaren	49	2,4	34	1,6	31	1,2	41
Bekleidung und Schuhe	101	4,9	114	5,4	144	5,7	125
Herrenbekleidung	24	1,2	26	1,2	29	1,2	(31)
Damenbekleidung	37	1,8	51	2,4	71	2,8	(52)
Bekleidung für Kinder (unter 14 Jahren)	10	0,5	8	0,4	(11)	(0,4)	(10)
Herren-, Damen- und Kinderstrümpfe	3	0,2	3	0,2	(4)	(0,1)	(4)
sonstige Bekleidung und Zubehör	3	0,2	3	0,2	(3)	(0,1)	(5)
Schuhe und Schuhzubehör	21	1,0	21	1,0	23	0,9	(20)
Reparaturen, Reinigung, Ausleihe	2	0,1	2	0,1	(3)	(0,1)	(3)
Wohnen, Energie, Wohnungsinstand-							
haltung	614	29,9	599	28,6	753	29,9	822
Wohnungsmieten u. Ä.	438	21,3	432	20,6	501	19,9	592
Energie	117	5,7	107	5,1	110	4,4	153
Wohnungsinstandhaltung	60	2,9	60	2,9	(141)	(5,6)	(77)
Innenausstattung, Haushaltsgeräte,							
-gegenstände	113	5,5	120	5,7	132	5,3	93
Möbel und Einrichtungsgegenstände	42	2,0	56	2,7	(72)	(2,9)	(31)
Teppiche und andere Bodenbeläge	(6)	(0,3)	5	0,3	/	/	/
Kühl- und Gefriermöbel	/	/	(2)	(0,1)	/	/	/
sonstige größere Haushaltsgeräte	(10)	(0,5)	(8)	(0,4)	/	/	/
kleine elektrische Haushaltsgeräte	5	0,3	4	0,2	(5)	(0,2)	(4)
Heimtextilien	10	0,5	8	0,4	(10)	(0,4)	(7)
sonstige Gebrauchsgüter für die							
Haushaltsführung	24	1,2	25	1,2	25	1,0	(18)
Verbrauchsgüter für die Haushaltsführung	9	0,4	8	0,4	8	0,3	(7)
Dienstleistungen für die Haushaltsführung	(2)	(0,1)	3	0,1	/	/	/
Gesundheitspflege	29	1,4	43	2,1	116	4,6	53
Gebrauchsgüter für die Gesundheitspflege	6	0,3	14	0,7	(8)	(0,3)	(11)
Verbrauchsgüter für die Gesundheitspflege	14	0,7	18	0,8	31	1,2	(20)
Dienstleistungen für die Gesundheitspflege	10	0,5	12	0,6	(76)	(3,0)	(22)
Verkehr	341	16,6	400	19,1	438	17,4	367
Kraftfahrzeuge	(110)	(5,4)	(189)	(9,0)	/	/	/
Kraft- und Fahrräder	(5)	(0,3)	(7)	(0,3)	/	/	/
Ersatzteile und Zubehör	21	1,0	16	0,7	(26)	(1,0)	(18)
Kraftstoffe und Schmiermittel	108	5,3	92	4,4	130	5,2	111
Wartung, Reparatur an Kfz, Kraft-,							
Fahrrädern	42	2,0	38	1,8	(51)	(2,0)	(29)
Garagen- und Stellplatzmieten	32	1,5	25	1,2	(29)	(1,2)	(44)
sonstige Dienstleistungen	8	0,4	8	0,4	(10)	(0,4)	(6)
Personenbeförderung, Verkehrsdienst-							
leistungen	14	0,7	24	1,1	(23)	(0,9)	(17)

ständige	Arbeitslose		Nicht- erwerbstätige		Darunter Rentner		Ausgabeposition
	%	€	%	€	%	€	
	194		865		793		Haushalte in 1 000
12,6	209	16,5	227	15,2	233	15,2	Nahrungsmittel, Getränke, Tabakwaren
10,9	183	14,4	205	13,7	210	13,7	Nahrungsmittel, alkoholfreie Getränke
1,7	26	2,1	23	1,5	23	1,5	Alkoholische Getränke, Tabakwaren
5,1	55	4,4	72	4,8	72	4,7	Bekleidung und Schuhe
(1,3)	11	0,9	14	1,0	14	0,9	Herrenbekleidung
(2,1)	22	1,7	33	2,2	34	2,2	Damenbekleidung
(0,4)	6	0,5	2	0,2	2	0,1	Bekleidung für Kinder (unter 14 Jahren)
(0,2)	2	0,2	3	0,2	3	0,2	Herren-, Damen- und Kinderstrümpfe
(0,2)	2	0,1	3	0,2	3	0,2	sonstige Bekleidung und Zubehör
(0,8)	11	0,9	13	0,8	12	0,8	Schuhe und Schuhzubehör
(0,1)	2	0,1	3	0,2	3	0,2	Reparaturen, Reinigung, Ausleihe
33,5	447	35,3	466	31,2	477	31,1	Wohnen, Energie, Wohnungsinstand- haltung
24,1	344	27,2	337	22,5	343	22,4	Wohnungsmieten u. Ä.
6,2	85	6,7	85	5,7	86	5,6	Energie
(3,1)	18	1,4	45	3,0	48	3,1	Wohnungsinstandhaltung
3,8	68	5,4	86	5,7	89	5,8	Innenausstattung, Haushaltsgeräte, -gegenstände
(1,3)	26	2,1	29	1,9	30	2,0	Möbel und Einrichtungsgegenstände
/	(1)	(0,1)	4	0,3	5	0,3	Teppiche und andere Bodenbeläge
/	/	/	/	/	/	/	Kühl- und Gefriermöbel
/	(10)	(0,8)	(7)	(0,5)	(8)	(0,5)	sonstige größere Haushaltsgeräte
(0,2)	3	0,2	5	0,3	5	0,3	kleine elektrische Haushaltsgeräte
(0,3)	4	0,3	9	0,6	9	0,6	Heimtextilien
(0,8)	15	1,2	19	1,2	19	1,2	sonstige Gebrauchsgüter für die Haushaltsführung
(0,3)	6	0,4	7	0,5	7	0,5	Verbrauchsgüter für die Haushaltsführung
/	(1)	(0,1)	4	0,3	4	0,3	Dienstleistungen für die Haushaltsführung
2,2	20	1,6	59	4,0	63	4,1	Gesundheitspflege
(0,5)	(7)	(0,5)	17	1,2	18	1,2	Gebrauchsgüter für die Gesundheitspflege
(0,8)	(10)	(0,8)	24	1,6	26	1,7	Verbrauchsgüter für die Gesundheitspflege
(0,9)	(3)	(0,2)	18	1,2	19	1,2	Dienstleistungen für die Gesundheitspflege
14,9	177	13,9	145	9,7	145	9,5	Verkehr
/	/	/	/	/	/	/	Kraftfahrzeuge
/	/	/	/	/	/	/	Kraft- und Fahrräder
(0,7)	6	0,4	7	0,5	7	0,4	Ersatzteile und Zubehör
4,5	49	3,9	34	2,3	33	2,1	Kraftstoffe und Schmiermittel
(1,2)	17	1,3	20	1,3	20	1,3	Wartung, Reparatur an Kfz, Kraft-, Fahrrädern
(1,8)	15	1,2	18	1,2	19	1,2	Garagen- und Stellplatzmieten
(0,2)	4	0,3	5	0,4	5	0,3	sonstige Dienstleistungen
(0,7)	16	1,3	23	1,6	24	1,5	Personenbeförderung, Verkehrsdienst- leistungen

Noch: 7. Konsumausgaben privater Haushalte nach sozialer Stellung des Haupteinkommensbezieher
(je Haushalt und Monat)

Ausgabeposition	Arbeiter		Angestellte		Beamte		Selbst-
	€	%	€	%	€	%	
Haushalte in 1 000	417		464		47		106
Nachrichtenübermittlung	75	3,6	71	3,4	79	3,1	88
Telefon-, Faxgeräte, Anrufbeantworter	4	0,2	4	0,2	(5)	(0,2)	/
Dienstleistungen für die Nachrichtenübermittlung	70	3,4	67	3,2	73	2,9	83
Freizeit, Unterhaltung und Kultur	232	11,3	259	12,4	336	13,3	328
Rundfunkempfangsgeräte u. Ä.	(4)	(0,2)	3	0,2	/	/	/
Fernseh- und Videogeräte, TV-Antennen	(12)	(0,6)	7	0,3	/	/	/
Foto-, Filmausrüstungen, optische Geräte	5	0,2	6	0,3	(6)	(0,2)	(3)
Datenverarbeitungsgeräte und Zubehör	13	0,6	17	0,8	(28)	(1,1)	/
Bild- und Tonträger	8	0,4	8	0,4	(9)	(0,4)	(7)
sonstige langlebige Gebrauchsgüter und Ausrüstungen für Kultur, Sport, Camping u. Ä.	10	0,5	15	0,7	(26)	(1,0)	(19)
Spielwaren, Hobbys	9	0,5	6	0,3	(8)	(0,3)	(6)
Blumen und Gärten	18	0,9	18	0,8	16	0,6	22
Haustiere	8	0,4	7	0,3	(9)	(0,3)	(14)
Freizeit- und Kulturdienstleistungen	53	2,6	57	2,7	80	3,2	63
Bücher	9	0,4	13	0,6	15	0,6	(15)
Zeitungen, Zeitschriften u. Ä.	19	0,9	20	1,0	26	1,0	20
sonstige Verbrauchsgüter	7	0,3	6	0,3	6	0,3	(9)
Reparaturen für Freizeit, Unterhaltung und Kultur	3	0,1	2	0,1	(2)	(0,1)	/
Pauschalreisen	53	2,6	74	3,5	(100)	(4,0)	(122)
Bildungswesen	24	1,2	22	1,1	(32)	(1,3)	(17)
Nachhilfeunterricht	/	/	(1)	(0,1)	/	/	/
Gebühren, Kinderbetreuung	22	1,1	21	1,0	(31)	(1,2)	(16)
Beherbergungs- und Gaststätten-							
dienstleistungen	86	4,2	99	4,7	113	4,5	111
Verpflegungsdienstleistungen	71	3,4	80	3,8	94	3,7	90
Beherbergungsdienstleistungen	(15)	(0,7)	20	0,9	(19)	(0,8)	(21)
Andere Waren und Dienstleistungen	89	4,4	87	4,2	94	3,7	144
Schmuck, Uhren und Edelmetalle	6	0,3	5	0,2	(7)	(0,3)	(7)
sonstige persönliche Gebrauchsgegenstände	3	0,1	4	0,2	(3)	(0,1)	(4)
Dienstleistungen für die Körperpflege	18	0,9	21	1,0	23	0,9	(22)
Körperpflegeartikel und -geräte	29	1,4	29	1,4	31	1,2	30
sonstige Dienstleistungen	34	1,6	27	1,3	(30)	(1,2)	(80)
Private Konsumausgaben	2 056	100	2 094	100	2 518	100	2 457

ständige	Arbeitslose		Nicht- erwerbstätige		Darunter Rentner		Ausgabeposition
	%	€	%	€	%	€	
		194		865		793	Haushalte in 1 000
3,6	51	4,0	41	2,7	39	2,5	Nachrichtenübermittlung
/	(3)	(0,2)	(2)	(0,1)	(1)	(0,1)	Telefon-, Faxgeräte, Anrufbeantworter
3,4	49	3,8	39	2,6	38	2,5	Dienstleistungen für die Nachrichten- übermittlung
13,3	140	11,1	261	17,4	272	17,8	Freizeit, Unterhaltung und Kultur
/	(1)	(0,1)	2	0,1	(2)	(0,1)	Rundfunkempfangsgeräte u. Ä.
/	(4)	(0,4)	7	0,5	7	0,5	Fernseh- und Videogeräte, TV-Antennen
(0,1)	(2)	(0,1)	4	0,3	4	0,3	Foto-, Filmausrüstungen, optische Geräte
/	(10)	(0,8)	6	0,4	5	0,3	Datenverarbeitungsgeräte und Zubehör
(0,3)	6	0,5	3	0,2	3	0,2	Bild- und Tonträger
							sonstige langlebige Gebrauchsgüter und Ausrüstungen für Kultur, Sport, Camping u. Ä.
(0,8)	4	0,3	4	0,3	3	0,2	Spielwaren, Hobbys
(0,2)	5	0,4	3	0,2	3	0,2	Blumen und Gärten
0,9	12	0,9	19	1,3	20	1,3	Haustiere
(0,6)	6	0,5	6	0,4	6	0,4	Freizeit- und Kulturdienstleistungen
2,6	37	2,9	47	3,1	48	3,1	Bücher
(0,6)	6	0,5	12	0,8	12	0,8	Zeitungen, Zeitschriften u. Ä.
0,8	15	1,2	26	1,7	27	1,7	sonstige Verbrauchsgüter
(0,3)	5	0,4	4	0,2	4	0,2	Reparaturen für Freizeit, Unterhaltung und Kultur
/	(1)	(0,1)	3	0,2	3	0,2	Pauschalreisen
(5,0)	(26)	(2,1)	116	7,8	125	8,2	Bildungswesen
(0,7)	(11)	(0,8)	5	0,3	(4)	(0,2)	Nachhilfeunterricht
/	/	/	/	/	/	/	Gebühren, Kinderbetreuung
(0,7)	(9)	(0,7)	5	0,3	(4)	(0,2)	Beherbergungs- und Gaststätten- dienstleistungen
4,5	38	3,0	63	4,2	65	4,2	Verpflegungsdienstleistungen
3,6	30	2,4	50	3,3	51	3,3	Beherbergungsdienstleistungen
(0,9)	(8)	(0,7)	13	0,9	14	0,9	Andere Waren und Dienstleistungen
5,8	50	3,9	71	4,7	73	4,8	Schmuck, Uhren und Edelmetalle
(0,3)	(2)	(0,2)	6	0,4	6	0,4	sonstige persönliche Gebrauchs- gegenstände
(0,2)	(3)	(0,3)	3	0,2	3	0,2	Dienstleistungen für die Körperpflege
(0,9)	10	0,8	24	1,6	26	1,7	Körperpflegeartikel und -geräte
1,2	17	1,4	20	1,3	20	1,3	sonstige Dienstleistungen
(3,3)	16	1,3	18	1,2	19	1,2	
100	1 267	100	1 496	100	1 532	100	Private Konsumausgaben

8. Konsumausgaben privater Haushalte nach Haushaltstyp¹⁾ (je Haushalt und Monat)

Ausgabeposition	Allein Lebende		Davon				Allein Er-
			Frauen		Männer		
	€	%	€	%	€	%	€
Haushalte in 1 000	764		563		201		84
Nahrungsmittel, Getränke, Tabakwaren	148	13,8	146	14,0	152	13,4	225
Nahrungsmittel, alkoholfreie Getränke	131	12,2	135	12,8	122	10,7	207
Alkoholische Getränke, Tabakwaren	17	1,5	12	1,1	30	2,6	(17)
Bekleidung und Schuhe	54	5,1	61	5,8	37	3,2	97
Herrenbekleidung	8	0,8	(2)	(0,2)	24	2,1	(5)
Damenbekleidung	28	2,6	37	3,6	/	/	46
Bekleidung für Kinder (unter 14 Jahren)	(1)	(0,1)	(1)	(0,1)	/	/	(21)
Herren-, Damen- und Kinderstrümpfe	2	0,2	2	0,2	(1)	(0,1)	(3)
sonstige Bekleidung und Zubehör	3	0,3	3	0,3	(1)	(0,1)	(3)
Schuhe und Schuhzubehör	10	1,0	12	1,1	(7)	(0,6)	18
Reparaturen, Reinigung, Ausleihe	2	0,2	2	0,2	(2)	(0,1)	(1)
Wohnen, Energie, Wohnungsinstand-							
haltung	379	35,3	378	36,1	383	33,5	478
Wohnungsmieten u. Ä.	291	27,1	290	27,7	294	25,7	360
Energie	67	6,3	68	6,5	67	5,8	93
Wohnungsinstandhaltung	21	1,9	(20)	(1,9)	(22)	(1,9)	(26)
Innenausstattung, Haushaltsgeräte,							
-gegenstände	57	5,3	54	5,1	64	5,6	75
Möbel und Einrichtungsgegenstände	20	1,9	17	1,6	(28)	(2,5)	(34)
Teppiche und andere Bodenbeläge	(3)	(0,3)	(2)	(0,2)	/	/	/
Kühl- und Gefriermöbel	/	/	/	/	/	/	/
sonstige größere Haushaltsgeräte	(6)	(0,6)	(6)	(0,5)	/	/	/
kleine elektrische Haushaltsgeräte	3	0,3	3	0,3	(3)	(0,3)	(2)
Heimtextilien	5	0,5	6	0,5	(3)	(0,2)	(7)
sonstige Gebrauchsgüter für die							
Haushaltsführung	11	1,0	11	1,1	9	0,7	15
Verbrauchsgüter für die Haushaltsführung	4	0,4	4	0,4	4	0,4	(8)
Dienstleistungen für die Haushaltsführung	(3)	(0,3)	(3)	(0,3)	/	/	/
Gesundheitspflege	31	2,9	35	3,3	21	1,8	25
Gebrauchsgüter für die Gesundheitspflege	9	0,9	10	0,9	/	/	/
Verbrauchsgüter für die Gesundheitspflege	13	1,2	14	1,4	8	0,7	(11)
Dienstleistungen für die Gesundheitspflege	9	0,8	10	1,0	(5)	(0,4)	(9)
Verkehr	103	9,6	80	7,7	167	14,6	137
Kraftfahrzeuge	/	/	/	/	/	/	/
Kraft- und Fahrräder	/	/	/	/	/	/	/
Ersatzteile und Zubehör	8	0,7	(3)	(0,3)	(20)	(1,8)	(7)
Kraftstoffe und Schmiermittel	31	2,9	21	2,0	58	5,0	(45)
Wartung, Reparatur an Kfz, Kraft-,							
Fahrrädern	14	1,3	11	1,1	(21)	(1,8)	(19)
Garagen- und Stellplatzmieten	9	0,8	7	0,7	(13)	(1,2)	(6)
sonstige Dienstleistungen	4	0,3	3	0,3	(4)	(0,4)	(5)
Personenbeförderung, Verkehrsdienst-							
leistungen	20	1,8	21	2,0	(14)	(1,2)	(22)

1) ohne "Sonstige Haushalte" (Haushalte mit sog. weiteren Personen z. B. Schwiegermutter, Kinder über 18 Jahren)

2) mit ledigem(n) Kind(ern) unter 18 Jahren

3) Ehepaare und Lebensgemeinschaften (auch gleichgeschlechtlich) ohne bzw. mit ledigem(n) Kind(ern) unter 18 Jahren

ziehende ²⁾	Paare ³⁾		Davon				Ausgabeposition
			ohne Kind		mit Kind(ern)		
	%	€	%	€	%	€	
	954		654		300		Haushalte in 1 000
15,6	332	15,2	305	14,9	392	15,7	Nahrungsmittel, Getränke, Tabakwaren
14,4	291	13,3	266	13,0	347	13,9	Nahrungsmittel, alkoholfreie Getränke
(1,2)	41	1,9	39	1,9	45	1,8	Alkoholische Getränke, Tabakwaren
6,8	108	5,0	99	4,8	130	5,2	Bekleidung und Schuhe
(0,4)	26	1,2	27	1,3	26	1,1	Herrenbekleidung
3,2	43	2,0	43	2,1	42	1,7	Damenbekleidung
(1,5)	9	0,4	3	0,1	24	0,9	Bekleidung für Kinder (unter 14 Jahren)
(0,2)	4	0,2	3	0,2	4	0,2	Herren-, Damen- und Kinderstrümpfe
(0,2)	4	0,2	4	0,2	4	0,1	sonstige Bekleidung und Zubehör
1,2	20	0,9	16	0,8	27	1,1	Schuhe und Schuhzubehör
(0,1)	3	0,1	3	0,2	2	0,1	Reparaturen, Reinigung, Ausleihe
33,3	632	29,0	578	28,4	750	30,0	Wohnen, Energie, Wohnungsinstand-
25,0	448	20,5	409	20,0	533	21,4	haltung
6,5	117	5,4	106	5,2	141	5,6	Wohnungsmieten u. Ä.
(1,8)	67	3,1	63	3,1	75	3,0	Energie
							Wohnungsinstandhaltung
5,2	129	5,9	122	6,0	145	5,8	Innenausstattung, Haushaltsgeräte,
(2,3)	52	2,4	46	2,2	67	2,7	-gegenstände
/	7	0,3	6	0,3	(7)	(0,3)	Möbel und Einrichtungsgegenstände
/	(3)	(0,1)	(3)	(0,1)	/	/	Teppiche und andere Bodenbeläge
/	10	0,5	10	0,5	(11)	(0,4)	Kühl- und Gefriermöbel
(0,2)	5	0,2	6	0,3	5	0,2	sonstige größere Haushaltsgeräte
(0,5)	11	0,5	11	0,6	11	0,4	kleine elektrische Haushaltsgeräte
							Heimtextilien
1,0	28	1,3	28	1,4	27	1,1	sonstige Gebrauchsgüter für die
(0,5)	10	0,4	9	0,5	10	0,4	Haushaltsführung
/	4	0,2	4	0,2	(4)	(0,2)	Verbrauchsgüter für die Haushaltsführung
							Dienstleistungen für die Haushaltsführung
1,8	60	2,8	68	3,4	42	1,7	Gesundheitspflege
/	15	0,7	19	0,9	8	0,3	Gebrauchsgüter für die Gesundheitspflege
(0,7)	25	1,2	30	1,5	16	0,7	Verbrauchsgüter für die Gesundheitspflege
(0,6)	19	0,9	20	1,0	18	0,7	Dienstleistungen für die Gesundheitspflege
9,5	330	15,1	296	14,5	403	16,1	Verkehr
/	(129)	(5,9)	(114)	(5,6)	(162)	(6,5)	Kraftfahrzeuge
/	(5)	(0,2)	(3)	(0,1)	(9)	(0,4)	Kraft- und Fahrräder
(0,5)	14	0,7	12	0,6	19	0,8	Ersatzteile und Zubehör
(3,2)	85	3,9	73	3,6	110	4,4	Kraftstoffe und Schmiermittel
							Wartung, Reparatur an Kfz, Kraft-,
(1,3)	37	1,7	33	1,6	45	1,8	Fahrrädern
(0,4)	32	1,5	31	1,5	34	1,4	Garagen- und Stellplatzmieten
(0,4)	7	0,3	8	0,4	7	0,3	sonstige Dienstleistungen
(1,5)	20	0,9	22	1,1	16	0,7	Personenbeförderung, Verkehrsdienst-
							leistungen

Noch: 8. Konsumausgaben privater Haushalte nach Haushaltstyp¹⁾ (je Haushalt und Monat)

Ausgabeposition	Allein Lebende		Davon				Allein Er-
			Frauen		Männer		
	€	%	€	%	€	%	€
Haushalte in 1 000	764		563		201		84
Nachrichtenübermittlung	42	3,9	39	3,7	48	4,2	65
Telefon-, Faxgeräte, Anrufbeantworter	(1)	(0,1)	(1)	(0,1)	(2)	(0,2)	/
Dienstleistungen für die Nachrichtenübermittlung	40	3,7	38	3,6	46	4,0	62
Freizeit, Unterhaltung und Kultur	160	14,9	155	14,8	172	15,1	178
Rundfunkempfangsgeräte u. Ä.	(2)	(0,1)	(1)	(0,1)	/	/	/
Fernseh- und Videogeräte, TV-Antennen	(4)	(0,4)	(2)	(0,2)	/	/	/
Foto-, Filmausrüstungen, optische Geräte	2	0,2	(2)	(0,2)	(4)	(0,4)	(3)
Datenverarbeitungsgeräte und Zubehör	(7)	(0,6)	(5)	(0,5)	(11)	(1,0)	(9)
Bild- und Tonträger	3	0,3	2	0,2	5	0,4	(10)
sonstige langlebige Gebrauchsgüter und Ausrüstungen für Kultur, Sport, Camping u. Ä.	3	0,3	(2)	(0,2)	(6)	(0,5)	(7)
Spielwaren, Hobbys	2	0,2	2	0,2	(2)	(0,2)	(9)
Blumen und Gärten	11	1,0	13	1,2	8	0,7	10
Haustiere	4	0,4	5	0,5	/	/	(8)
Freizeit- und Kulturdienstleistungen	36	3,4	35	3,4	40	3,5	46
Bücher	9	0,8	8	0,7	12	1,1	(9)
Zeitungen, Zeitschriften u. Ä.	16	1,5	16	1,5	16	1,4	14
sonstige Verbrauchsgüter	3	0,3	3	0,3	3	0,3	7
Reparaturen für Freizeit, Unterhaltung und Kultur	(1)	(0,1)	(2)	(0,1)	(1)	(0,1)	/
Pauschalreisen	55	5,2	57	5,5	(50)	(4,4)	(35)
Bildungswesen	(4)	(0,3)	(4)	(0,3)	/	/	(29)
Nachhilfeunterricht	/	/	/	/	/	/	/
Gebühren, Kinderbetreuung	(4)	(0,3)	(4)	(0,3)	/	/	(25)
Beherbergungs- und Gaststättenleistungen	42	3,9	37	3,6	55	4,9	65
Verpflegungsdienstleistungen	35	3,2	30	2,9	47	4,1	52
Beherbergungsdienstleistungen	(7)	(0,7)	(7)	(0,7)	(8)	(0,7)	/
Andere Waren und Dienstleistungen	53	5,0	59	5,6	38	3,3	62
Schmuck, Uhren und Edelmetalle	4	0,4	5	0,4	(2)	(0,2)	(2)
sonstige persönliche Gebrauchsgegenstände	3	0,3	(3)	(0,3)	(2)	(0,2)	(4)
Dienstleistungen für die Körperpflege	17	1,6	20	1,9	7	0,6	(13)
Körperpflegeartikel und -geräte	16	1,5	18	1,7	13	1,1	25
sonstige Dienstleistungen	14	1,3	13	1,3	15	1,3	(17)
Private Konsumausgaben	1 073	100	1 048	100	1 142	100	1 437

1) ohne "Sonstige Haushalte" (Haushalte mit sog. weiteren Personen z. B. Schwiegermutter, Kinder über 18 Jahren)

2) mit ledigem(n) Kind(ern) unter 18 Jahren

3) Ehepaare und Lebensgemeinschaften (auch gleichgeschlechtlich) ohne bzw. mit ledigem(n) Kind(ern) unter 18 Jahren

ziehende ²⁾	Paare ³⁾		Davon				Ausgabeposition
			ohne Kind		mit Kind(ern)		
	%	€	%	€	%	€	
	954		654		300		Haushalte in 1 000
4,5	60	2,8	52	2,6	78	3,1	Nachrichtenübermittlung
/	4	0,2	3	0,1	5	0,2	Telefon-, Faxgeräte, Anrufbeantworter
4,3	57	2,6	49	2,4	73	2,9	Dienstleistungen für die Nachrichtenübermittlung
12,4	318	14,6	324	15,9	305	12,2	Freizeit, Unterhaltung und Kultur
/	3	0,1	3	0,1	4	0,2	Rundfunkempfangsgeräte u. Ä.
/	10	0,5	10	0,5	10	0,4	Fernseh- und Videogeräte, TV-Antennen
(0,2)	6	0,3	6	0,3	6	0,2	Foto-, Filmausrüstungen, optische Geräte
(0,6)	12	0,6	10	0,5	18	0,7	Datenverarbeitungsgeräte und Zubehör
(0,7)	7	0,3	5	0,3	11	0,4	Bild- und Tonträger
							sonstige langlebige Gebrauchsgüter und Ausrüstungen für Kultur, Sport, Camping u. Ä.
(0,5)	13	0,6	10	0,5	19	0,8	Spielwaren, Hobbys
(0,7)	7	0,3	4	0,2	15	0,6	Blumen und Gärten
0,7	23	1,1	25	1,2	20	0,8	Haustiere
(0,6)	8	0,4	7	0,4	9	0,4	Freizeit- und Kulturdienstleistungen
3,2	61	2,8	58	2,8	67	2,7	Bücher
(0,6)	13	0,6	13	0,6	14	0,5	Zeitungen, Zeitschriften u. Ä.
0,9	26	1,2	28	1,4	23	0,9	sonstige Verbrauchsgüter
0,5	7	0,3	5	0,2	11	0,4	Reparaturen für Freizeit, Unterhaltung und Kultur
/	3	0,2	3	0,2	4	0,1	Pauschalreisen
(2,4)	118	5,4	138	6,8	76	3,0	Bildungswesen
(2,0)	20	0,9	8	0,4	47	1,9	Nachhilfeunterricht
/	(1)	(0,0)	/	/	(3)	(0,1)	Gebühren, Kinderbetreuung
(1,7)	19	0,9	8	0,4	44	1,8	Beherbergungs- und Gaststättenleistungen
4,5	97	4,5	93	4,5	107	4,3	Verpflegungsdienstleistungen
3,6	78	3,6	73	3,6	87	3,5	Beherbergungsdienstleistungen
/	20	0,9	19	0,9	20	0,8	Andere Waren und Dienstleistungen
4,3	95	4,4	95	4,6	97	3,9	Schmuck, Uhren und Edelmetalle
(0,2)	7	0,3	7	0,3	7	0,3	sonstige persönliche Gebrauchsgegenstände
(0,3)	4	0,2	4	0,2	3	0,1	Dienstleistungen für die Körperpflege
(0,9)	24	1,1	27	1,3	18	0,7	Körperpflegeartikel und -geräte
1,8	28	1,3	26	1,3	35	1,4	sonstige Dienstleistungen
(1,2)	32	1,5	31	1,5	34	1,4	
100	2 182	100	2 039	100	2 495	100	Private Konsumausgaben

Definitionen und Erläuterungen

Haushalte

Haushalte sind Personengemeinschaften, die zusammen wohnen, eine gemeinsame Hauswirtschaft führen und sowohl hinsichtlich der Einnahmen als auch des Konsums zusammengehören. Nicht dazu rechnen nur vorübergehend anwesende Besucher und Gäste sowie häusliches Personal, das nicht in der Wohnung übernachtet. Auch eine allein wohnende und wirtschaftende Person mit eigenem Einkommen kann einen eigenen Haushalt bilden. Gemeinschafts- und Anstaltsunterkünfte gelten nicht als Haushalte, können aber Privathaushalte beherbergen (z. B. Haushalt des Anstaltsleiters).

Haushaltsnettoeinkommen

Das monatliche Haushaltsnettoeinkommen ergibt sich aus der Summe der monatlichen Nettoeinkommen aller Haushaltsmitglieder. Das monatliche Nettoeinkommen eines Haushaltsmitgliedes ist jeweils der Betrag, der sich aus der Summe aller im Vorjahr erzielten Einkünfte, zuzüglich Weihnachtsgeld, Urlaubsgeld, Einkünften aus Vermietung, Verpachtung, Vermögen, Sonderzahlungen und öffentlichen Zahlungen (Bruttoeinkommen) ergibt, abzüglich Steuern und Pflichtbeiträgen zur Sozialversicherung, dividiert durch 12. Die Einstufung des monatlichen Haushaltsnettoeinkommens beruht auf Selbsteinschätzung der Haushalte.

Private Konsumausgaben

Käufe und unterstellte Käufe (Entnahmen aus dem eigenen Betrieb, Mietwert der Eigentümerwohnungen, Deputate u. Ä.) von Waren sowie die Zahlungen für Dienstleistungen und Reparaturen.

Detailliertere Erläuterungen der privaten Konsumausgaben erfolgen in der auf den nächsten Seiten stehenden Übersicht.

Soziale Stellung des/der Haupteinkommensbeziehers/-bezieherin

Haupteinkommensbezieher

Als Haupteinkommensbezieher gilt die Person eines Haushalts, die den größten Beitrag zum Haushaltsnettoeinkommen leistet. Diese Festlegung beruht auf Selbsteinstufung der Haushalte. Die soziale Stellung des Haupteinkommensbeziehers bestimmt in der EVS die jeweilige Zuordnung des Haushalts hinsichtlich seiner sozialen Eingruppierung.

Arbeiter

Alle Lohnempfänger (Facharbeiter, ungelernete Arbeiter, Hilfsarbeiter, auch Heimarbeiter) einschließlich gewerblich Auszubildende.

Angestellte

Angestellte arbeiten überwiegend in kaufmännischen, technischen sowie Verwaltungsberufen und sind Gehaltsempfänger. Enthalten sind auch kaufmännische bzw. technische Auszubildende sowie Zivildienstleistende.

Beamte

Den Beamten werden Beamte des Bundes, der Länder, der Gemeinden und sonstiger Körperschaften zugerechnet. Dazu gehören auch Beamtenanwärter, Beamte im Vorbereitungsdienst, Richter, Berufssoldaten, Zeitsoldaten und Wehrdienstleistende.

Selbständige

Als Selbständige werden alle als Eigentümer, Teilhaber, Pächter, selbständige Landwirte, Gewerbetreibende oder Handwerker tätigen Personen bezeichnet. Freiberuflich Tätige zählen ebenfalls zu den Selbständigen.

Arbeitslose

Arbeitslos ist ein Arbeitnehmer, der vorübergehend nicht in einem Beschäftigungsverhältnis steht oder nur eine kurzzeitige Beschäftigung ausübt.

Nichterwerbstätige

Alle Bezieher von Renten und Pensionen, Vorruheständler, Sozialhilfeempfänger, Hausfrauen, -männer, Umschüler und ferner Studenten, die einen eigenen Haushalt führen. Außerdem zählen hierzu nicht oder nicht mehr im Erwerbsleben stehende Personen, die vom eigenen Vermögen oder von privaten Unterstützungen und dergleichen leben. Die Zuordnung zu den Nichterwerbstätigen erfolgt auch dann, wenn kleinere oder unregelmäßige Einkünfte aus der Erwerbstätigkeit vorhanden waren.

Rentner

Personen mit überwiegendem Einkommen aus Renten der gesetzlichen Rentenversicherung.

Erläuterungen der Kategorien der privaten Konsumausgaben

Nahrungsmittel, Getränke, Tabakwaren Nahrungsmittel, alkoholfreie Getränke	- Nahrungsmittel einschließlich Deputate, ohne Speisen und Getränke in Restaurants, Kantinen, Mensen u. Ä.
Alkoholische Getränke, Tabakwaren u. Ä.	- Alkoholische Getränke, Tabakwaren, Drogen.
Bekleidung und Schuhe Damenbekleidung	- Alle Arten von Damenbekleidung (Konfektion, Maßkleidung), Sportbekleidung, Damenwäsche einschließlich Miederwaren.
Herrenbekleidung	- Alle Arten von Herrenbekleidung (Konfektion, Maßkleidung), Sportbekleidung, Herrenwäsche, Arbeitsbekleidung.
Bekleidung von Kindern und Jugendlichen (unter 14 Jahren)	- Alle Arten von Bekleidung für Kinder und Jugendliche, auch Babyschuhe aus Stoff, Sportbekleidung (ohne Windeln aus Papier).
Damen-, Herren- und Kinderstrümpfe	- Alle Strumpfwaren, auch Babyschuhe aus Wolle.
Sonstige Bekleidung und Zubehör	- Bekleidungsstoffe, Krawatten, Stofftaschentücher, Gürtel, Kopfbedeckung (auch Schutzhelme für Motor- und Fahrräder), Kurzwaren, Schals, Handschuhe (ohne Gummihandschuhe).
Schuhe und Schuhzubehör	- Schuhe u. a. Fußbekleidung, wie Stiefel, Sandalen für Damen, Herren, Kinder und Jugendliche unter 14 Jahren (ohne orthopädische Schuhe, Spezialsport-, Schlitt- und Rollschuhe); - Schnürsenkel, Einlegesohlen (ohne orthopädische), Schuhspanner und -anzieher (ohne Schuhputzmittel).
Reparaturen, Reinigung, Ausleihe	- Chemische Reinigung, Waschen, Bügeln, Färben, Reparaturen und Miete von Bekleidung und Schuhen.
Wohnen, Energie, Wohnungsinstandhaltung Wohnungsmiete u. Ä.	- Miete (einschl. Betriebskosten ohne Energiekosten, Heizungspauschale und Garagenmiete) für - Hauptwohnungen, - dauernd gemietete Zweit- und Freizeitwohnungen, - kostenlos überlassene Wohnungen (Deputate, Verwandtschaft); - Untermiete für Haupt-, Zweit- und Freizeitwohnungen; - Dauermiete in Hotels, Gasthöfen, Pensionen;

	<ul style="list-style-type: none"> - Unterstellte Mietzahlungen (ohne Betriebs- und Heizkosten und Garagenmiete) für Eigentümerwohnungen als <ul style="list-style-type: none"> - Hauptwohnungen - Zweit- und Freizeitwohnungen; - Laufende Kosten/Wohngeld ohne Heizkostenpauschale und Instandhaltungsrücklage für die Hauptwohnung (ständig selbst genutztes Eigentum); - Laufende Kosten für nicht ständig oder nicht selbst genutztes (vermietetes/verpachtetes) Grundvermögen.
Energie	<ul style="list-style-type: none"> - Strom (auch Solar), Gas, flüssige Brennstoffe (ohne Kraftstoffe), Gebühr für Zähler, Grundgebühren, Umlagen für Gas- bzw. Ölheizungsanlagen, Deputate; - Fern-/Zentralheizung und Warmwasser, auch Umlagen einschl. Gebühren für Anlagen und Zähler; - Feste Brennstoffe, Stein-, Press-, Braunkohle, Koks, Holzkohle, Deputate, Eis für Kühl- und Gefrierzwecke.
Wohnungsinstandhaltung	<ul style="list-style-type: none"> - Ausgaben (Material/Handwerker) für regelmäßige Instandhaltung und Reparatur der Wohnung (selbst genutztes Wohneigentum, Mieter/Untermieter).
Innenausstattung, Haushaltsgeräte und -gegenstände Möbel und Einrichtungsgegenstände	<ul style="list-style-type: none"> - Wohnungsmobiliar, Garten- und Campingmöbel, Regale, Blumenständer, Kinderlaufstühle, Matratzen; - Ergänzungsmöbel wie Leuchten, Gemälde, Kunstgegenstände, Spiegel.
Teppiche, Bodenbeläge	<ul style="list-style-type: none"> - Handgeknüpfte und gewebte Teppiche, - Teppiche aus textilem Material, - Textile und nichttextile Bodenbeläge.
Kühl-, Gefrierschränke und -truhen	<ul style="list-style-type: none"> - Kühl-, Gefrierschränke, -truhen bzw. -kombinationen.
Sonstige größere Haushaltsgeräte	<ul style="list-style-type: none"> - Wasch-, Geschirrspül- und Bügelmaschinen, Wäschetrockner; - Herde, Backöfen, Mikrowellen- und Grillgeräte, Gaskocher; - Raumheizgeräte, Warmwasserbereiter, Näh- und Strickmaschinen, Reinigungsgeräte, Dunstabzugshauben.
Kleine elektrische Haushaltsgeräte	<ul style="list-style-type: none"> - Toaster, Kaffeemaschinen, Wasserkocher, elektrische Rühr- und Mixgeräte, Bügeleisen, Ventilatoren, Eierkocher, Waffeleisen u. Ä.
Heimtextilien u. Ä.	<ul style="list-style-type: none"> - Möbelbezugsstoffe, Bettware und -wäsche, Gardinen, Vorhänge, Jalousien, Handtücher, Tischdecken, Badezimmer- und Fußmatten; - Anfertigen sowie fremde Reparaturen von Heimtextilien.
Sonstige Gebrauchsgüter für die Haushaltsführung	<ul style="list-style-type: none"> - Glaswaren, Tafelgeschirr, Bestecke u. a. wie Vasen, Kerzenständer, Eimer, Wannen, Wäschetruhen, Bügelbretter, Briefkästen; - Reparaturen an Glaswaren, Geschirr und anderen Gebrauchsgegenständen; - Werkzeuge und Ausrüstungsgegenstände für Haus und Garten, wie motor- und elektrobetriebene Geräte und Werkzeuge, Spaten, Hacken, Gießkannen, Gartenschläuche (einschl. Miete und Reparatur); - Andere Gebrauchsgüter für die Haushaltsführung, z. B. manuelle Werkzeuge wie Hammer, Schraubendreher, Malerpinsel usw., Hobel- und Werkbänke, Werkzeugschränke, Taschenlampen, Batterien, Stecker, Kabel u. Ä.
Verbrauchsgüter für die Haushaltsführung	<ul style="list-style-type: none"> - Reinigungs- und Pflegemittel (auch Schuhputzmittel) und andere Verbrauchsgüter, wie Papierfilter, Mülltüten, Alufolie, Einweggeschirr, Nadeln, Nägel, Schrauben, Klebstoffe, Zündhölzer, Kerzen, Gummihandschuhe.
Dienstleistungen für die Haushaltsführung	<ul style="list-style-type: none"> - Lieferung, Installation und Reparatur von Möbeln, Einrichtungsgegenständen und Bodenbelegen; - Reparatur an Haushaltsgeräten sowie fremde Installation von Großgeräten (einschl. Mieten); - Dienstleistungen von Haushaltshilfen u. a. häusliche Dienstleistungen (z. B. Löhne, Gehälter für Hauspersonal).

<p>Gesundheitspflege Gebrauchsgüter für die Gesundheitspflege</p>	<ul style="list-style-type: none"> - Therapeutische Geräte und Ausrüstungen, z. B. Hör-, Inhalier-, Massage-, Bestrahlungsgeräte, Blutzucker- und Blutdruckmessgeräte, Heizkissen, -decken, Brillen, -gläser, orthopädische Schuhe und Erzeugnisse, Materialkosten für Zahnersatz, -spangen und -prothesen, Reparaturen und Miete (einschl. Eigenanteile).
<p>Verbrauchsgüter für die Gesundheitspflege</p>	<ul style="list-style-type: none"> - Pharmazeutische Erzeugnisse (ohne solche für Tiere), z. B. Medikamente, Salben, Impfstoffe, Vitaminpräparate, Antibabypille usw. (einschl. Eigenanteile bzw. Rezeptkosten und -gebühren), - Andere medizinische Erzeugnisse, z. B. Verbandstoffe, Spritzen, Fieberthermometer, Wärmflaschen, Kondome, Schwangerschaftstests usw.
<p>Dienstleistungen für Gesundheitspflege</p>	<ul style="list-style-type: none"> - Ambulante Gesundheitsdienstleistungen wie ärztliche, zahnärztliche Dienstleistungen (ohne Tierärzte), sonstige medizinische Versorgung außerhalb von Krankenhäusern, z. B. Dienstleistungen von Laboratorien, Röntgenzentren, Heilhilfsberufen, Massagen, Krankengymnastik, medizinische Bäder, Badbesuche, Heilpraktiker, Homöopathie, Physiotherapie, Dienstleistungen der Krankenhäuser, auch Sanatorien, Kuraufenthalte, einschl. Arztkosten (einschl. Eigenanteile) (ohne Pflegeheime).
<p>Verkehr Kraftfahrzeuge</p>	<ul style="list-style-type: none"> - Kauf neuer und gebrauchter Kraftfahrzeuge (Pkw, Lkw) ohne Käufe von Freizeitfahrzeugen, wie Wohnwagen, -mobilen, Caravans usw.; - Kutschen, von Tieren gezogene Fahrzeuge z. B. Pferdekutschen.
<p>Kraft- und Fahrräder</p>	<ul style="list-style-type: none"> - Kauf von neuen und gebrauchten Fahrrädern (auch mit Hilfsmotor), Motorrädern, Mofas, Motorrollern, Seitenwagen.
<p>Ersatzteile und Zubehör</p>	<ul style="list-style-type: none"> - Material-, Zubehör- und Ersatzteilkäufe für die eigene Instandhaltung und Reparatur von Kraftfahrzeugen, Kraft- und Fahrrädern, z. B. Reifen, Schläuche, Beleuchtung, Felgen, Zündkerzen, Sicherungen, Anhänger.
<p>Kraftstoffe und Schmiermittel</p>	<ul style="list-style-type: none"> - Kraftstoffe, z. B. Benzin, Dieselmotorenstoff, Biotreibstoffe, - Schmiermittel, -stoffe, -fette, Motorenöle, - Wartungs- und Reinigungsmittel, Pflegemittel.
<p>Wartung und Reparaturen an Kfz, Kraft- und Fahrrädern</p>	<ul style="list-style-type: none"> - Instandhaltungs- und Reparaturleistungen an Privatfahrzeugen, z. B. große und kleine Inspektionen, Pannendienste, Autowäsche usw.
<p>Garagen- und Stellplatzmieten</p>	<ul style="list-style-type: none"> - Garagen-, Stellplatz- und Unterstellkosten für Privatfahrzeuge, auch für Anhänger, Wohnmobile, Campinganhänger, Boote, Flugzeuge usw., - Mietwert der Eigentümergegaragen und für mietfreie Garagen/Stellplätze (Hauptwohnung).
<p>Sonstige Dienstleistungen im Zusammenhang mit dem Betrieb von Privatfahrzeugen</p>	<ul style="list-style-type: none"> - Sonstige Dienstleistungen z. B. Benutzungsgebühren für Brücken, Autobahnen, Tunnels, Fähren usw., Mietkosten für Lkw, Pkw, Kraftfahrzeuge, Fahrräder, Fahrschulskosten, ASU, TÜV, Parkgebühren, Nutzungspauschalen für Dienstkraftwagen, Führerschein- und Zulassungsgebühren, Güterbeförderung einschl. Möbeltransporte, Gepäckträger und -aufbewahrung, Botendienste.
<p>Personenbeförderung, Verkehrsdienstleistungen</p>	<ul style="list-style-type: none"> - Fremde Verkehrsdienstleistungen im Luftverkehr, für Fahrten und Ausflüge (ohne solche auf Reisen ohne Übernachtung und auf Reisen mit Übernachtung), z. B. Personenbeförderung im Luftverkehr (einschl. Flughafengebühr u. Ä.); - Sonstige fremde Verkehrsdienstleistungen für Fahrten und Ausflüge (ohne solche auf Reisen ohne Übernachtung und auf Reisen mit Übernachtung), z. B. Personenbeförderung im öffentlichen Personennahverkehr, Schienen-, See- und Binnenschiffverkehr, kombinierte Beförderungsleistungen, Zahnrad- und Seilbahnen, Sessellifte (auch Beförderung von Gepäck, Kfz, Motor- und Fahrrädern)
<p>Nachrichtenübermittlung Telefon- und Faxgeräte, Mobilfunktelefon, Anrufbeantworter</p>	<ul style="list-style-type: none"> - Käufe, Wartung und Reparatur von Telefon- und Telefaxgeräten, Mobilfunktelefonen, Anrufbeantwortern, PC-unabhängigen Modems.

Dienstleistungen für die Nachrichtenübermittlung	<ul style="list-style-type: none"> - Post- und Kurierdienstleistungen (außer Postbank), private Brief- und Paketzustelldienste; - Kommunikationsdienstleistungen für Mobilfunk, Internet/Onlinedienste, Telefon, Fax, Telegramme, z. B. monatliche Grundgebühren, Telefonkarten, Anschluss- und Installationsgebühren (Btx usw.).
Freizeit, Unterhaltung und Kultur Rundfunkempfangsgeräte, Tonaufnahme- und Tonwiedergabegeräte	<ul style="list-style-type: none"> - Geräte für den Empfang, die Aufnahme und Wiedergabe von Ton, z. B. tragbare bzw. stationäre Rundfunkempfangs-, Tonaufnahme-, -wiedergabegeräte einschl. Zubehör bzw. Installationskosten.
Fernseh- und Videogeräte, TV-Antennen	<ul style="list-style-type: none"> - Geräte für den Empfang und die Aufnahme und Wiedergabe von Bildern, z. B. Fernsehempfangs-, Videogeräte, auch Bildplattenspieler, Foto-CD-Player, Antennen, SAT-Anlagen, -antennen (einschl. Installationskosten).
Foto-, Filmausrüstungen, optische Geräte	<ul style="list-style-type: none"> - Fotoapparate, Videokameras, Camcorder, Filmaufnahmegeräte und -projektoren, - Zubehör, Einzel- und Ersatzteile für die Foto- und Filmausrüstung, - Optische Geräte, z. B. Ferngläser, Mikroskope, Kompass usw.
Datenverarbeitungsgeräte und Software	<ul style="list-style-type: none"> - Informationsverarbeitungsgeräte, z. B. PC, PC-Zubehör einschl. Software, Rechen-, Schreibmaschinen.
Bild-, Daten- und Tonträger	<ul style="list-style-type: none"> - Videokassetten, Tonbänder, Musikkassetten, Compact- und Mini-Disc, Schallplatten, Filme und Zubehör für Fotoapparate und Filmkameras usw.
Sonstige langlebige Gebrauchsgüter und Ausrüstungen für Kultur, Sport, Camping u. Ä.	<ul style="list-style-type: none"> - Langlebige Gebrauchsgüter und Ausrüstungen, z. B. Musikinstrumente, Campingwagen und -anhänger, Zelte, Campingartikel, Flugzeuge, Boote, Surfbretter, Taucherausrüstungen, Pferde und Ponys; - Sportartikel, z. B. Sportbälle, Wintersportartikel, Fitnessgeräte, Waffen und Munition für Jagd, Sport und pers. Schutz, Angelausrüstungsgegenstände, Reitsportartikel, Boxhandschuhe, Sportspezialschuhe.
Spielwaren und Hobbys	<ul style="list-style-type: none"> - Spiele, Spielzeug, Hobbywaren auch PC-, Computer-, Videospiele, Festartikel, Gebrauchs- und Verbrauchsgüter für die Freizeit und Unterhaltung.
Blumen und Gärten	<ul style="list-style-type: none"> - Gartenerzeugnisse und Verbrauchsgüter für Gartenpflege, Topfpflanzen, Schnittblumen, Gebühren für Blumen- und Pflanzenzulieferungen (ohne Gartenmöbel).
Haustiere einschl. Veterinär- u. a. Dienstleistungen	<ul style="list-style-type: none"> - Haustiere, wie Nutztiere (Geflügel, Bienen, Kaninchen, Rinder, Schafe, Nutzfische usw.), Heimtiere (Hunde, Katzen, Meerschweinchen, Zierfische, Zimmervögel usw.) ohne Pferde und Ponys für die Freizeitgestaltung, - Gebrauchsgüter für die Tierhaltung, - Verbrauchsgüter für die Tierhaltung, - Pflegemittel, Tierarztkosten, Medikamente für Tiere jeder Art.
Freizeit- und Kulturdienstleistungen	<ul style="list-style-type: none"> - Außerschulischer Unterricht in Sport und musischen Fächern; - Besuch von Sport- und Freizeitveranstaltungen bzw. -einrichtungen (einschl. Mitgliedsbeiträgen und Geldspenden an Sport- und Kulturorganisationen); - Sonstige Freizeit- und Kulturdienstleistungen, z. B. Dienstleistungen für Privatveranstaltungen, Gartenpflege, Dienstleistungen von Musikern, Clowns, Privatvorführungen, Fotolabors usw.; - Fernsehgebühren (einschl. Kabelgebühren, auch Rundfunk- und Pay-TV u. Ä.); - Glücksspiele.
Bücher und Broschüren	<ul style="list-style-type: none"> - Bücher und Broschüren, Atlanten, Wörterbücher, Enzyklopädien, einschl. Sammelbücher und -alben für Kinder u. Ä.
Zeitungen, Zeitschriften u. Ä.	<ul style="list-style-type: none"> - Zeitungen, Zeitschriften, Poster, Globen, Landkarten usw.
Sonstige Gebrauchsgüter für Bildung, Unterhaltung, Freizeit	<ul style="list-style-type: none"> - Schreibwaren, Zeichenmaterialien, Büroartikel, Kalender, Münz- und Briefmarkenalben und -sammlungen, andere Sammlungen und Sammelstücke, Festartikel, z. B. Weihnachtsschmuck, Seidenblumen usw.

Reparaturen für Freizeit, Unterhaltung, Kultur	<ul style="list-style-type: none"> - Reparaturen von Geräten für Empfang, Aufnahme und Wiedergabe von Ton und Bild, von Foto- und Filmausrüstungen und von Geräten der Datenverarbeitung; - Reparaturen und Installationen von langlebigen Gebrauchsgütern und Ausrüstungen für Kultur, Sport, Camping und Erholung.
Pauschalreisen	<ul style="list-style-type: none"> - Inlands-, Auslandspauschalreisen auch Halbtags-, Tagesexkursionen.
Bildungswesen Nachhilfeunterricht	<ul style="list-style-type: none"> - Entgelte für Nachhilfeunterricht für Grund- und allgemein bildende sowie weiterführende Schulen.
Gebühren, Kinderbetreuung	<ul style="list-style-type: none"> - Kinderbetreuung, - Studien- und Prüfungsgebühren an Schulen und Universitäten, - Gebühren für Kurse, z. B. Erste-Hilfe-Kurs, EDV-Kurse u. Ä.
Beherbergungs- und Gaststätten-dienstleistungen Verpflegungsdienstleistungen	<ul style="list-style-type: none"> - Speisen und Getränke in Restaurants, Cafes, Bars, Straßenverkauf, Kantinen, Mensen, Schulkantinen, Krankenhäuser (einschl. Deputate), auch Essensgeld in Kindertagesstätten u. Ä.
Beherbergungsdienstleistungen	<ul style="list-style-type: none"> - Übernachtungen (ohne Dauermieten) einschl. Deputate, auch Internatskosten.
Andere Waren und Dienstleistungen Schmuck und Uhren	<ul style="list-style-type: none"> - Gold- und Silberwaren, auch Modeschmuck, Edelsteine (einschl. Reparaturen).
Sonstige persönliche Gebrauchsgegenstände	<ul style="list-style-type: none"> - Taschen, andere Leder- und Täschnerwaren, Schirme, Spazierstöcke, Kinderwagen, Raucherartikel, Begräbnisartikel (auch Kränze und Grabsteine) (einschl. Reparaturen) u. Ä.
Dienstleistungen für die Körperpflege	<ul style="list-style-type: none"> - Friseurleistungen und andere Dienstleistungen für die Körperpflege, z. B. Kosmetikbehandlungen, Maniküre, Pediküre, Saunabäder, Solarien, Massagen nichtmedizinischer Art usw.
Körperpflegeartikel und -geräte	<ul style="list-style-type: none"> - Elektrische und nichtelektrische Gebrauchsgüter für die Körper-, Haar-, Bartpflege (einschl. Installation und Reparatur dieser Geräte); - Haarwasch- und Pflegemittel, Kämmen, Bürsten, Lockenwickler, Perücken, Seifen, hygienische Papierwaren (auch Babywindeln aus Papier), Zahnpflegeartikel u. Ä.
Sonstige Dienstleistungen	<ul style="list-style-type: none"> - Dienstleistungen der Prostitution; - Dienstleistungen für die Betreuung von alten, behinderten und pflegebedürftigen Personen; - Versicherungs- und Finanzdienstleistungen (Verwaltungsgebühren, Gebühren für Finanzanlageberatung und Kreditvermittlung u. Ä.); - Leasing von Kraftfahrzeugen und Krafträdern; - Spenden und Mitgliedsbeiträge für Berufsverbände, Parteien und sonstige Organisationen); - Sonstige Dienstleistungen a.n.g., z. B. Rechtsberatung, Gerichtskosten, Notargebühren, Geldstrafen, Zeitungsinsertate, Rückzahlungen von geleisteten Transferzahlungen.