


Statistisches Landesamt  
des Freistaates  
Sachsen



---

# Statistische Berichte

## Diagnosen der stationär behandelten Patienten im Freistaat Sachsen

2004

## Zeichenerklärung

-	Nichts vorhanden (genau Null)	x	Tabellenfach gesperrt, weil Aussage nicht sinnvoll
0	Weniger als die Hälfte von 1 in der letzten besetzten Stelle, jedoch mehr als nichts	( )	Aussagewert ist eingeschränkt
...	Angabe fällt später an	p	vorläufige Zahl
/	Zahlenwert nicht sicher genug	r	berichtigte Zahl
.	Zahlenwert unbekannt oder geheim zu halten	s	geschätzte Zahl

Herausgeber:  
Statistisches Landesamt des Freistaates Sachsen

Macherstraße 63  
01917 Kamenz

Postfach 11 05  
01911 Kamenz

Telefon

Vermittlung 03578 33-0

Präsidentin/Sekretariat -1900

Telefax -1999

Auskunft -1913, -1914

Telefax -1921

Bibliothek -4352

Telefax -1598

Vertrieb -4316

Internet [www.statistik.sachsen.de](http://www.statistik.sachsen.de)

E-Mail [info@statistik.sachsen.de](mailto:info@statistik.sachsen.de)

Kein Zugang für elektronisch signierte sowie verschlüsselte Dokumente

© Statistisches Landesamt des Freistaates Sachsen, Kamenz, Juli 2006

Für nichtgewerbliche Zwecke sind Vervielfältigung und unentgeltliche Verbreitung, auch auszugsweise, mit Quellenangabe gestattet. Die Verbreitung, auch auszugsweise, über elektronische Systeme/Datenträger bedarf der vorherigen Zustimmung. Alle übrigen Rechte bleiben vorbehalten.

## Inhalt

	Seite
Vorbemerkungen	3
Ergebnisdarstellung	5
<b>Tabellen</b>	
<b>Teil I - Krankenhäuser</b>	
1. Die 20 häufigsten Diagnosen der stationär behandelten Patienten 2004	
1.1. Insgesamt	9
1.2. Männliche Patienten	10
1.3. Weibliche Patienten	11
2. Stationär behandelte Patienten (einschließlich Sterbe- und Stundenfälle 2004) nach Diagnoseklassen und Alter	
2.1. Insgesamt	12
2.2. Männliche Patienten	14
2.3. Weibliche Patienten	16
2.4. Insgesamt je 10 000 Einwohner	18
2.5. Männliche Patienten je 10 000 Einwohner	20
2.6. Weibliche Patienten je 10 000 Einwohner	22
3. Im Krankenhaus gestorbene Patienten (einschließlich Stundenfälle 2004) nach Diagnoseklassen und Alter	
3.1. Insgesamt	24
3.2. Männliche Patienten	26
3.3. Weibliche Patienten	28
4. Stationär behandelte Patienten (Stundenfälle) 2004 nach Diagnoseklassen und Alter	
4.1. Insgesamt	30
4.2. Männliche Patienten	32
4.3. Weibliche Patienten	34
5. Stationär behandelte Patienten 2004 nach ausgewählten Diagnoseklassen, Diagnosegruppen und Geschlecht	36
6. Stationär behandelte Patienten 2004 nach Alter und Geschlecht	37
7. Stationär behandelte Patienten 2004 nach speziellen Diagnosen und Geschlecht	38
8. In Sachsen behandelte Patienten 2004 nach der Kreisfreien Stadt und dem Landkreis, in dem sich der Wohnsitz befindet	39
9. In Sachsen behandelte Patienten 2004 nach dem Bundesland, in dem sich der Wohnsitz befindet	40
<b>Teil II - Vorsorge- oder Rehabilitationseinrichtungen</b>	
10. Die 20 häufigsten Diagnosen der stationär behandelten Patienten 2004	
10.1. Insgesamt	41
10.2. Männliche Patienten	42
10.3. Weibliche Patienten	43

	<b>Seite</b>
11. Stationär behandelte Patienten (einschließlich Sterbe- und Stundenfälle) 2004 nach Diagnoseklassen und Alter	
11.1. Insgesamt	44
11.2. Männliche Patienten	46
11.3. Weibliche Patienten	48
11.4. Insgesamt je 10 000 Einwohner	50
11.5. Männliche Patienten je 10 000 Einwohner	52
11.6. Weibliche Patienten je 10 000 Einwohner	54
12. Stationär behandelte Patienten 2004 nach ausgewählten Diagnoseklassen, Diagnosegruppen und Geschlecht	56
13. Stationär behandelte Patienten 2004 nach Alter und Geschlecht	57
14. Stationär behandelte Patienten 2004 nach speziellen Diagnosen und Geschlecht	58
15. In Sachsen behandelte Patienten 2004 nach der Kreisfreien Stadt und dem Landkreis, in dem sich der Wohnsitz befindet	59
16. In Sachsen behandelte Patienten 2004 nach dem Bundesland, in dem sich der Wohnsitz befindet	60
 <b>Abbildungen</b>	
Abb. 1 Entlassene Patienten aus Sachsens Krankenhäusern 2004 nach Diagnoseklassen	7
Abb. 2 Entlassene Patienten aus Sachsens Krankenhäusern je 10 000 Einwohner 2004 im Vergleich zu 1993 nach Alter	7
Abb. 3 Entlassene Patienten aus Sachsens Vorsorge- oder Rehabilitationseinrichtungen 2004 nach Diagnoseklassen	8
Abb. 4 Entlassene Patienten aus Sachsens Vorsorge- oder Rehabilitationseinrichtungen je 10 000 Einwohner 2004 im Vergleich zu 2003 nach Alter	8

## Vorbemerkungen

### Rechtsgrundlage

Verordnung über die Bundesstatistik für Krankenhäuser (Krankenhausstatistik-Verordnung - KHStatV) vom 10. April 1990 (BGBl. I S. 730), geändert durch die Verordnung vom 13. August 2001 (BGBl. I S. 2135) in Verbindung mit dem Gesetz über die Statistik für Bundeszwecke (Bundesstatistikgesetz – BStatG) vom 22. Januar 1987 (BGBl. I S. 462, 565), zuletzt geändert durch Artikel 16 Absatz 18 des Gesetzes vom 21. August 2002 (BGBl. I S. 3322).

### Art, Umfang und Zweck der Erhebung

Die Erhebung erstreckt sich auf alle Krankenhäuser einschließlich der mit ihnen verbundenen Ausbildungsstätten sowie auf alle Vorsorge- und Rehabilitationseinrichtungen entsprechend § 107 Abs. 2 SGB V. Ausgenommen sind Krankenhäuser im Straf- oder Maßregelvollzug sowie Polizeikrankenhäuser.

Das Erhebungsprogramm der Krankenhausstatistik umfasst drei Teile:

Teil I:	Grunddaten
Teil II:	<i>Diagnosen</i>
Teil III:	Kostennachweis

Die Ergebnisse von Teil I (Grunddaten) sowie von Teil III (Kosten) werden in den jährlich erscheinenden Berichten „Krankenhäuser im Freistaat Sachsen“ bzw. „Kosten für die stationäre medizinische Betreuung im Freistaat Sachsen“ veröffentlicht. Im hier vorliegenden Bericht werden die Ergebnisse der im Jahr 2004 durchgeführten Diagnosestatistik vorgestellt. Erfasst wurden im Rahmen der Diagnosestatistik ausgewählte Merkmale für alle 2004 in sächsischen Krankenhäusern behandelten Patienten. Ab dem Berichtsjahr 2003 wurden **erstmalig Diagnosedaten** von den **Vorsorge- oder Rehabilitationseinrichtungen** mit einer Kapazität von mehr als 100 Betten eingezogen.

Die vorliegenden Tabellen geben einen Überblick über Anzahl und Altersstruktur der stationär behandelten Patienten, über die Häufigkeit der aufgetretenen Diagnosen und die Herkunft der Patienten. Damit wird ein Überblick über die Informationsmöglichkeiten gegeben, die das erhobene Datenmaterial bietet. Detailliertere Auswertungen auf dieser Basis sind auf konkrete Anfrage hin möglich.

### Definitionen

Die Meldungen der Krankenhäuser und Vorsorge- oder Rehabilitationseinrichtungen zur Diagnosestatistik 2004 beziehen sich auf alle in diesem Jahr entlassenen vollstationären Patienten (einschließlich Sterbefälle). Diese werden im Folgenden auch als **stationär behandelte Patienten** bezeichnet. Grundlage für die Erfassung ist die Entlassung aus der Einrichtung, unabhängig davon, in wie vielen Fachabteilungen der Patient während seines Krankenhausaufenthaltes bzw. Aufenthalt in einer Vorsorge- oder Rehabilitationseinrichtung behandelt wurde. Demnach wird ein Patient bei mehreren Aufenthalten im gleichen Jahr auch mehrfach gezählt.

Für jeden behandelten Patienten wird die **Diagnose** angegeben, welche hauptsächlich die Dauer der stationären Betreuung beeinflusst bzw. den größten Teil an medizinischen Leistungen verursacht hat. Sie wird in der Krankenhausstatistik ab dem Berichtsjahr 2000 nach der 10. Revision der drei- bzw. vierstelligen (ausführliche Systematik) Internationalen Klassifikation der Krankheiten (ICD-10) verschlüsselt.

Stationär behandelte Patienten, die im nichtkranken Zustand im Krankenhaus betreut wurden, werden ebenfalls erfasst. Die Gründe für den Krankenhausaufenthalt werden nach dem Kapitel XXI (Faktoren, die den Gesundheitszustand beeinflussen und zur Inanspruchnahme des Gesundheitswesens führen), einem Teilbereich der Internationalen Klassifikation der Krankheiten, verschlüsselt.

**Erstmalig** sind ab dem Berichtsjahr 2004 die **gesunden Neugeborenen** (ICD-10: Z38) im Datenbestand enthalten; die vorhergehenden Jahre wurden sie **nicht** erfasst.

Die **Verweildauer** gibt die Zahl der Tage an, die ein Patient **durchschnittlich** in stationärer Behandlung verbringt. Die Verweildauertage der einzelnen Patienten ergeben sich aus den beiden Angaben Zugangs- und Abgangsdatum. Errechnet wird die Verweildauer in der Diagnosestatistik als Quotient der Summe der Verweildauertage und der Fallzahl (alle im Berichtsjahr entlassenen Patienten, ohne Stundenfälle).

$$\text{durchschnittliche Verweildauer} = \frac{\text{Verweildauertage}}{\text{Fallzahl}}$$

Als **Wohnort** werden die ständigen Wohnsitze (einschließlich Postleitzahlen) der Patienten erfasst. Bei Patienten mit ständigem Wohnsitz im Ausland wurde das Herkunftsland angegeben. Sind Angaben zum Wohnort fehlerhaft und können nicht verarbeitet werden, so sind diese Patienten ebenso wie die mit ausländischem Herkunftsort unter der Rubrik "Sonstige" ausgewiesen. Die Angabe des Wohnortes erlaubt es, das regionale Auftreten von Behandlungsfällen zu ermitteln sowie eine Einzugsgebietestatistik zu erstellen.

Da die Datensätze anonymisiert sind, ist bei fehlenden Angaben für ausgewählte Merkmale eine Rückfrage in den Häusern nicht möglich. Um auf die Information aus diesen Fällen nicht zu verzichten, werden diese Fälle in den Rubriken **unbekanntes Alter bzw. unbekannte Diagnose** erfasst.

### **Verfügbarkeit der Ergebnisse**

Die hier vorliegenden Tabellen geben einen Überblick über die Ergebnisse der Diagnosestatistik 2004. Weitere, konkretere Aussagen sind bei Bedarf möglich und können beim Herausgeber angefordert werden.

## Ergebnisdarstellung

### Teil I - Krankenhäuser

Im Berichtsjahr 2004 sind die Patientenzahlen gegenüber 2003 erstmalig gesunken. In Sachsens 86 **Krankenhäusern** wurden 904 761 Patienten (Fälle) stationär behandelt, das waren rund 1 700 (0,2 Prozent) weniger als im Vorjahr. 2004 wurden erstmalig die gesunden Neugeborenen (23 223) als Fälle mit erfasst.

Es wurden anteilmäßig 46,2 Prozent Männer und 53,8 Prozent Frauen (einschließlich der Krankheitsklasse Schwangerschaft, Geburt und Wochenbett) behandelt.

Von allen Patienten kamen die meisten mit einer Erkrankung des Kreislaufsystems zur stationären Behandlung; das waren 2004 insgesamt 142 355 Fälle. Gegenüber dem Jahr 2003 entspricht das einem Rückgang von rund 8 200 Fällen bzw. 5,4 Prozent. Von 10 000 Männern hatte jeder sechste ab einem Alter von 75 Jahren eine Herz-Kreislaufkrankung; bei den Frauen im gleichen Alter jede achte.

An zweiter Stelle standen die Erkrankungen in der Klasse der Neubildungen. Bei 113 629 Patienten wurde 2004 eine gut- oder bösartige Neubildung diagnostiziert. Bei dieser Krankheitsklasse wurden 3 285 Fälle oder 2,8 Prozent weniger gemeldet. Der Anteil der behandelten Frauen ist bei dieser Klasse mit reichlich 51 Prozent etwas höher als der bei den Männern; die Anzahl der Erkrankungen bei den männlichen Patienten ist gegenüber dem Vorjahr um 0,8 Prozent und bei den weiblichen Patienten um 4,7 Prozent gesunken.

Gemessen an der Häufigkeit der Erkrankungen, steht an dritter Stelle mit 93 618 Behandlungsfällen die Klasse der Verletzungen und Vergiftungen; in dieser Klasse haben sich die einzelnen Erkrankungen zahlenmäßig gegenüber 2003 um 2 147 bzw. 2,2 Prozent verringert.

Anstiege von Fällen gegenüber 2003 gab es vor allen Dingen in der Klasse Psychische und Verhaltensstörungen (um vier Prozent) sowie den Krankheiten des Muskel- und Skelettsystems und des Bindegewebes (um 2,4 Prozent). Die meisten Rückgänge an Erkrankungen waren in der Klasse des Urogenitalsystems zu verzeichnen (um knapp 9 000 Fälle bzw. 15,5 Prozent).

Nach den gesunden Neugeborenen (Einzeldiagnose Z38), steht unter den zwanzig häufigsten Einzeldiagnosen die Krankheit Angina pectoris an zweiter Stelle. Es mussten 16 261 Patienten deshalb stationär behandelt werden, zum Vorjahr ein Anstieg um 24 Prozent. Wie im Vorjahr folgten an dritter Stelle die Störungen durch Alkohol mit einem Anstieg von über einem Prozent. Geschlechtsspezifisch betrachtet stehen Alkoholerkrankungen bei Männern an erster Stelle; bei Frauen kommen diese Erkrankungen unter den 20 häufigsten gar nicht vor. Von den bösartigen Neubildungen kommt es vor allen Dingen bei Frauen wegen Erkrankungen an den Brustdrüsen, dagegen bei den männlichen Patienten an Lunge und Bronchien sowie bösartigen Neubildungen an Prostata und an der Harnblase zu stationären Einweisungen. Die auffälligste Veränderung innerhalb der Rangfolge unter den 20 häufigsten Diagnosen ist die „Platzierung“ der chronisch ischämischen Herzkrankheit; diese Erkrankung rutschte in der Häufigkeit vom vorjährigen ersten Rang auf den 16. Rang. Die Anzahl der Fälle sank von 15 638 auf 8 952 (-42,8 Prozent). Bei den Diagnosen Nicht insulinabhängiger Diabetes mellitus und Arthrose des Kniegelenks musste man 2003 mit durchschnittlich 14,4 Tagen am längsten im Krankenhaus bleiben. Am schnellsten konnten die Patienten mit „Grauem Star“ bei einer durchschnittlichen Behandlungsdauer von 2,5 Tagen nach Hause entlassen werden.

Mit zunehmendem Alter steigt die Inanspruchnahme der stationären Betreuung kontinuierlich an. Gemessen an je 10 000 Einwohnern, mussten sich im Alter von 65 bis unter 75 Jahren rund 3 475 Patienten behandeln lassen und bei den über 75-Jährigen 5 031. Wie bereits in den vergangenen Jahren ist die hohe Anzahl der Patienten in der Altersgruppe unter einem Jahr (ohne gesunde Neugeborene) auffällig. Je 10 000 Einwohner dieser Altersgruppe war bei 6 035 (2003: 5 276) Kindern eine stationäre Behandlung notwendig, überwiegend wegen zu niedrigem Geburtsgewicht oder wegen Neugeborenenengelbsucht.

95,1 Prozent aller behandelten Personen in Sachsen hatten den Wohnsitz in Sachsen. Die übrigen Patienten wohnten überwiegend in den angrenzenden Bundesländern. Aus dem Bundesland Sachsen-Anhalt wurden 11 668, aus Brandenburg 9 925 und aus Thüringen 9 983 Patienten stationär in ein sächsisches Krankenhaus aufgenommen. 1 067 Patienten waren aus dem Ausland (bzw. ließ sich der Wohnort aufgrund fehlender Angaben nicht zuordnen).

### Teil II - Vorsorge- oder Rehabilitationseinrichtungen

Seit dem Berichtsjahr 2003 können Diagnosedaten für die **Vorsorge- oder Rehabilitationseinrichtungen** ausgewertet werden. 2004 waren 30 Einrichtungen von insgesamt 45 berichtspflichtig; Voraussetzung für eine Berichtspflicht ist, dass in dieser Einrichtung mehr als 100 Betten aufgestellt waren.

In den betreffenden Einrichtungen waren insgesamt fast 83 000 Patienten zu einer Rehabilitationsmaßnahme; rund ein Prozent mehr als im vergangenen Berichtsjahr. Knapp 52 Prozent der Patienten waren weiblich, wobei in allen Altersklassen bis zu 65 Jahren mehr männliche als weibliche Patienten in Vorsorge- oder Rehabilitationseinrichtungen behandelt wurden. Auch bezogen auf die Einwohnerzahl wurden in allen Altersklassen mehr Männer als Frauen als Patienten registriert (siehe Tabelle 13).

Die meisten Patienten waren wegen einer Behandlung des Muskel-Skelett-Systems und des Bindegewebes (30 194) in einer Vorsorge- oder Rehabilitationseinrichtung. An zweiter Stelle standen Behandlungen wegen einer Erkrankung des

Kreislaufsystems (16 580) und es folgten die Erkrankungen der Klasse der Neubildungen (11 609). Bei den ersten beiden Positionen gab es zum Vorjahr eine Verringerung der Anzahl der Behandlungen um knapp vier bzw. einem halben Prozent. Die Fälle bei den Neubildungen haben sich gegenüber 2004 um 0,8 Prozent erhöht.

Zu den drei häufigsten Einzeldiagnosen gehörten die Arthrose des Kniegelenkes (8 270), des Hüftgelenkes (7 472) sowie chronisch ischämische Herzkrankheiten (5 335). Im vergangenen Jahr standen die Behandlungen wegen Rückenschmerzen noch an dritter Stelle.

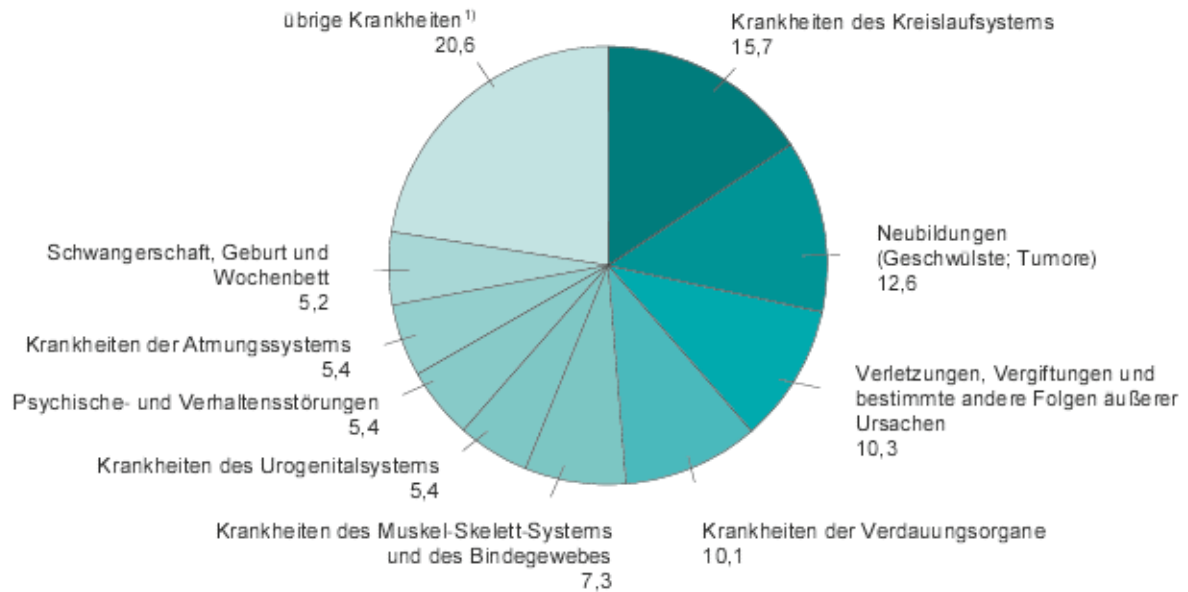
Die Dauer der Behandlungen für diese drei Krankheiten betrug durchschnittlich 21,5 Tage.

Über 83 Prozent aller in sächsischen Einrichtungen behandelten Reha-Patienten waren über 45 Jahre alt.

76,8 Prozent aller in Vorsorge- oder Rehabilitationseinrichtungen stationär behandelten Personen in Sachsen wohnen auch in Sachsen. Die übrigen Patienten kamen überwiegend aus den angrenzenden Bundesländern. Aus dem Bundesland Sachsen-Anhalt waren 4 704 (5,7 Prozent), aus Thüringen 3 431 (4,1 Prozent) und aus Brandenburg 3 176 (3,8 Prozent) Patienten in einer sächsischen Vorsorge- oder Rehabilitationseinrichtung zur „Kur“. Die Überweisungen von Patienten aus anderen Bundesländern gingen gegenüber 2003 leicht zurück. Gegen diesen Trend kamen 20 Prozent mehr Patienten aus Niedersachsen und Nordrhein-Westfalen. Die Anzahl der in Sachsen behandelten sächsischen Patienten ist um 2,5 Prozent gestiegen.

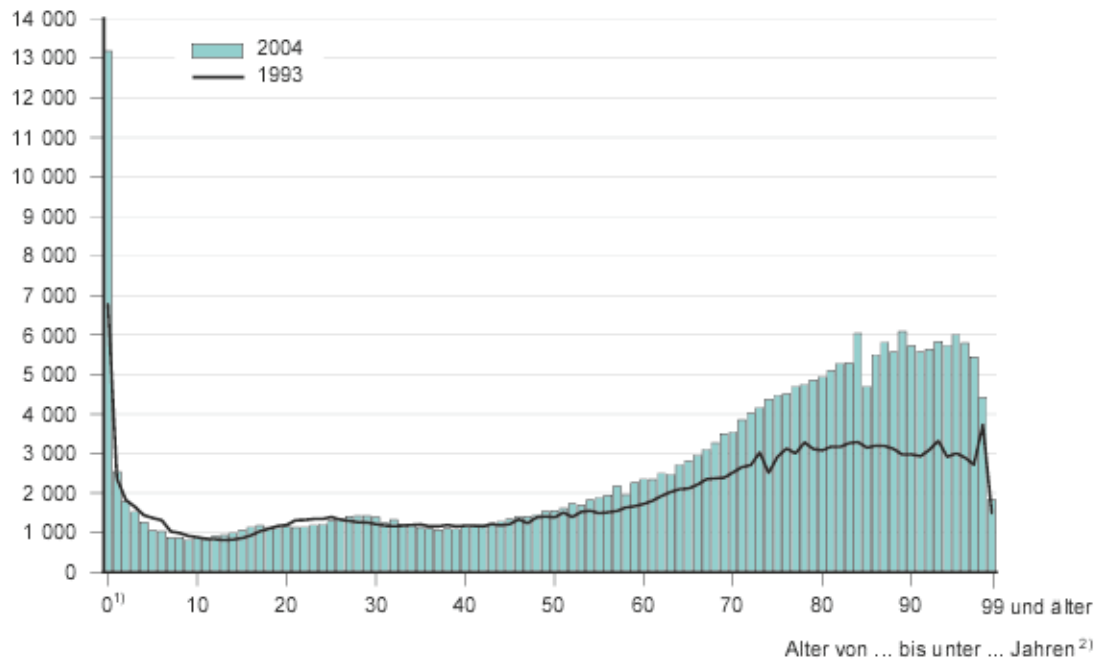


**Abb. 1 Entlassene Patienten aus Sachsens Krankenhäusern 2004 nach Diagnoseklassen in Prozent**



<sup>1)</sup> Siehe Tabelle Nr. 2.1.

**Abb. 2 Entlassene Patienten aus Sachsens Krankenhäusern je 10 000 Einwohner 2004 im Vergleich zu 1993 nach Alter**

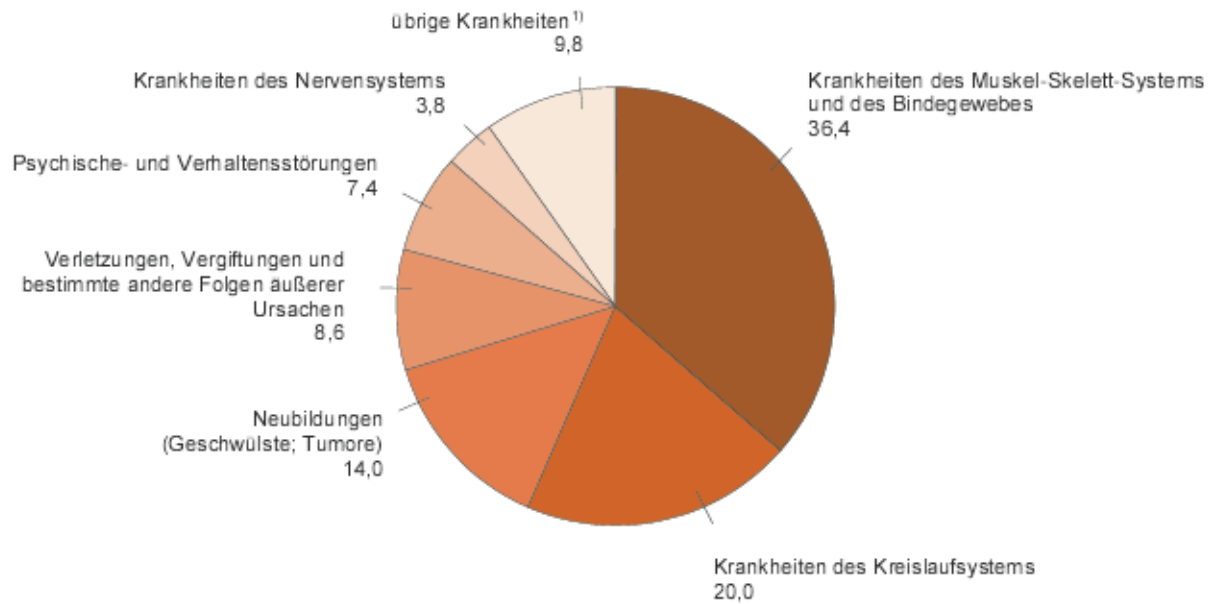


<sup>1)</sup> Ab 2004 sind auch die gesunden Neugeborenen mit enthalten.

<sup>2)</sup> Das Alter 0 Jahre umfasst die unter 1-Jährigen.

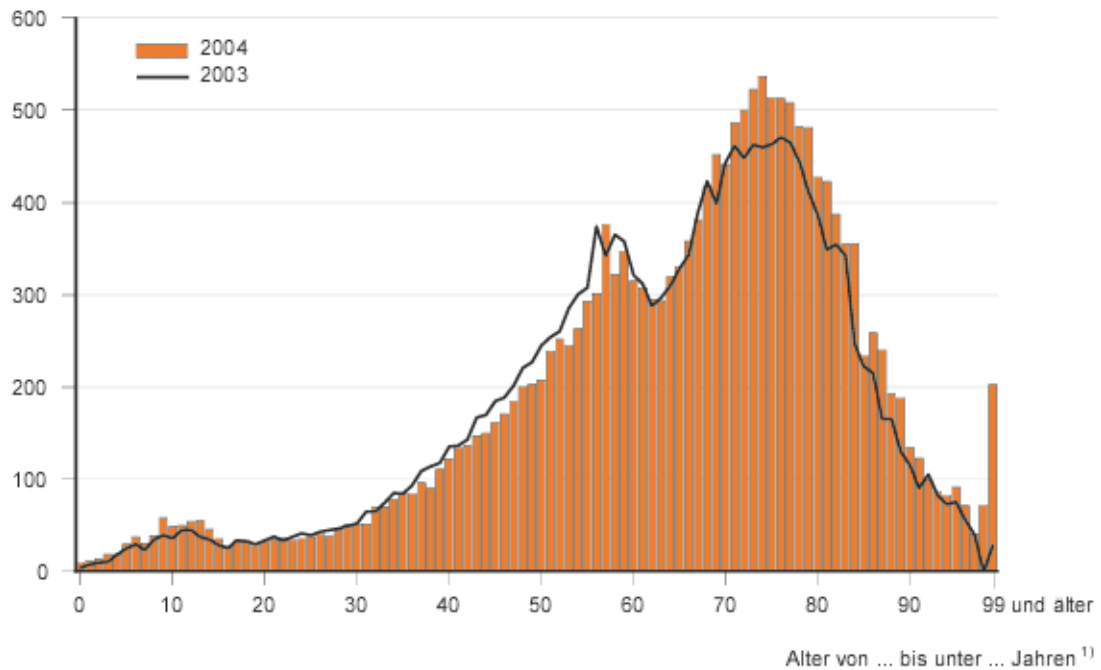
Das Alter 10 Jahre umfasst die 10 bis unter 11-Jährigen,  
usw.

**Abb. 3 Entlassene Patienten aus Sachsens Vorsorge- oder Rehabilitationseinrichtungen 2004 nach Diagnoseklassen in Prozent**



1) Siehe Tabelle Nr. 11.1.

**Abb. 4 Entlassene Patienten aus Sachsens Vorsorge- oder Rehabilitationseinrichtungen je 10 000 Einwohner 2004 im Vergleich zu 2003 nach Alter**



1) Das Alter 0 Jahre umfasst die unter 1-Jährigen.  
Das Alter 10 Jahre umfasst die 10 bis unter 11-Jährigen,  
usw.

# 1. Die 20 häufigsten Diagnosen der stationär behandelten Patienten 2004

## 1.1. Insgesamt

- Krankenhäuser -

Rang	Pos.-Nr. der ICD <sup>2)</sup>	Diagnose	Patienten <sup>1)</sup>		Durchschnittliche Verweildauer <sup>3)</sup> in Tagen
			insgesamt	je 10 000 Einwohner	
1	Z38	Lebendgeborene nach dem Geburtsort	23 223	53,9	4,2
2	I20	Angina pectoris	16 261	37,7	5,6
3	F10	Störungen durch Alkohol	15 713	36,5	11,9
4	I50	Herzinsuffizienz	14 808	34,4	12,6
5	S06	Intrakranielle Verletzung	13 838	32,1	4,1
6	E11	Nicht insulinabhängiger Diabetes mellitus	12 234	28,4	14,4
7	H25	Cataracta senilis	11 939	27,7	2,5
8	K80	Cholelithiasis	11 886	27,6	8,5
9	I21	Akuter Myokardinfarkt	11 774	27,3	8,9
10	M17	Gonarthrose (Arthrose des Kniegelenkes)	11 088	25,7	14,4
11	I63	Hirninfarkt	9 950	23,1	13,4
12	J18	Pneumonie, Erreger nicht näher bekannt	9 299	21,6	11,4
13	I48	Vorhofflattern und -flimmern	9 224	21,4	7,8
14	I10	Essentielle (primäre) Hypertonie	9 205	21,4	7,0
15	S82	Fraktur des Unterschenkels einschließlich des oberen Sprunggelenkes	9 106	21,1	10,5
16	I25	Chronische ischämische Herzkrankheit	8 952	20,8	5,6
17	C34	Bösartige Neubildung der Bronchien und der Lunge	8 774	20,4	10,8
18	C78	Sekundäre bösartige Neubildung der Atmungs- und Verdauungsorgane	8 658	20,1	7,9
19	K40	Hernia inguinalis	8 653	20,1	5,7
20	C50	Bösartige Neubildung der Brustdrüse	8 457	19,6	7,3

1) Patienten einschließlich Sterbe- und Stundenfälle

2) ICD: Internationale statistische Klassifikation der Krankheiten und verwandter Gesundheitsprobleme, 10. Revision

3) Berechnung ohne Berücksichtigung der Stundenfälle

# 1. Die 20 häufigsten Diagnosen der stationär behandelten Patienten 2004

## 1.2. Männliche Patienten

- Krankenhäuser -

Rang	Pos.-Nr. der ICD <sup>2)</sup>	Diagnose	Patienten <sup>1)</sup>		Durchschnittliche Verweildauer <sup>3)</sup> in Tagen
			insgesamt	je 10 000 Einwohner	
1	F10	Störungen durch Alkohol	12 479	59,5	11,6
2	Z38	Lebendgeborene nach dem Geburtsort	11 664	55,6	4,3
3	I20	Angina pectoris	10 041	47,9	5,3
4	S06	Intrakranielle Verletzung	7 724	36,8	4,3
5	K40	Hernia inguinalis	7 640	36,4	5,7
6	I21	Akuter Myokardinfarkt	7 217	34,4	8,5
7	C34	Bösartige Neubildung der Bronchien und der Lunge	6 965	33,2	10,7
8	I50	Herzinsuffizienz	6 687	31,9	12,4
9	I25	Chronische ischämische Herzkrankheit	6 325	30,2	5,5
10	E11	Nicht insulinabhängiger Diabetes mellitus	5 778	27,6	15,1
11	J18	Pneumonie, Erreger nicht näher be- kannt	5 144	24,5	11,4
12	I48	Vorhofflattern und -flimmern	4 633	22,1	6,6
13	C61	Bösartige Neubildung der Prostata	4 512	21,5	8,4
14	C67	Bösartige Neubildung der Harnblase	4 504	21,5	7,9
15	S82	Fraktur des Unterschenkels einschließlich des oberen Sprunggelenkes	4 495	21,4	9,9
16	I63	Hirninfrakt	4 444	21,2	13,3
17	I70	Atherosklerose	4 337	20,7	14,1
18	G40	Epilepsie	4 152	19,8	7,6
19	C78	Sekundäre bösartige Neubildung der Atmungs- und Verdauungsorgane	4 035	19,2	7,6
20	N40	Prostatahyperplasie	3 991	19,0	8,2

1) Patienten einschließlich Sterbe- und Stundenfälle

2) ICD: Internationale statistische Klassifikation der Krankheiten und verwandter Gesundheitsprobleme, 10. Revision

3) Berechnung ohne Berücksichtigung der Stundenfälle

# 1. Die 20 häufigsten Diagnosen der stationär behandelten Patienten 2004

## 1.3. Weibliche Patienten

- Krankenhäuser -

Rang	Pos.-Nr. der ICD <sup>2)</sup>	Diagnose	Patienten <sup>1)</sup>		Durchschnittliche Verweildauer <sup>3)</sup> in Tagen
			insgesamt	je 10 000 Einwohner	
1	Z38	Lebendgeborene nach dem Geburtsort	11 559	52,3	4,2
2	C50	Bösartige Neubildung der Brustdrüse	8 419	38,1	7,3
3	H25	Cataracta senilis	8 314	37,6	2,5
4	I50	Herzinsuffizienz	8 121	36,7	12,9
5	K80	Cholelithiasis	8 087	36,6	8,2
6	M17	Gonarthrose (Arthrose des Kniegelenkes)	7 608	34,4	12,8
7	E11	Nicht insulinabhängiger Diabetes mellitus	6 456	29,2	13,8
8	I20	Angina pectoris	6 220	28,1	6,1
9	S06	Intrakranielle Verletzung	6 114	27,6	4,0
10	I10	Essentielle (primäre) Hypertonie	6 098	27,6	7,4
11	O80	Spontangeburt eines Einlings	5 854	26,5	3,9
12	S72	Fraktur des Femurs	5 653	25,6	17,1
13	I63	Hirninfarkt	5 506	24,9	13,5
14	M16	Koxarthrose (Arthrose des Hüftgelenkes)	5 260	23,8	15,2
15	O70	Damriss unter der Geburt	4 910	22,2	4,2
16	D25	Leiomyom des Uterus	4 800	21,7	8,6
17	C78	Sekundäre bösartige Neubildung der Atmungs- und Verdauungsorgane	4 623	20,9	8,2
18	S82	Fraktur des Unterschenkels einschließlich des oberen Sprunggelenkes	4 611	20,9	10,9
19	I48	Vorhofflattern und -flimmern	4 591	20,8	8,9
20	I21	Akuter Myokardinfarkt	4 557	20,6	9,6

1) Patienten einschließlich Sterbe- und Stundenfälle

2) ICD: Internationale statistische Klassifikation der Krankheiten und verwandter Gesundheitsprobleme, 10. Revision

3) Berechnung ohne Berücksichtigung der Stundenfälle

## 2. Stationär behandelte Patienten (einschließlich Sterbe- und Stundenfälle) 2004 nach Diagnoseklassen und Alter

### 2.1. Insgesamt

- Krankenhäuser -

Pos.-Nr. der ICD <sup>1)</sup>	Diagnoseklasse	Insgesamt	Davon im Alter von ...		
			0 - 1	1 - 5	5 - 15
A00 - B99	Bestimmte infektiöse und parasitäre Krankheiten	19 991	1 925	3 717	1 774
C00 - D48	Neubildungen	113 629	238	510	713
D50 - D90	Krankheiten des Blutes und der blutbildenden Organe sowie bestimmte Störungen mit Beteiligung des Immunsystems	6 381	70	212	171
E00 - E90	Endokrine, Ernährungs- und Stoffwechselerkrankungen	27 931	142	244	570
F00 - F99	Psychische und Verhaltensstörungen	48 848	50	252	2 385
G00 - G99	Krankheiten des Nervensystems	33 064	348	615	1 497
H00 - H59	Krankheiten des Auges und der Augen- anhangsgebilde	23 339	48	133	321
H60 - H95	Krankheiten des Ohres und des Warzenfortsatzes	7 861	223	745	317
I00 - I99	Krankheiten des Kreislaufsystems	142 355	111	172	851
J00 - J99	Krankheiten des Atmungssystems	48 628	2 361	7 892	3 410
K00 - K93	Krankheiten des Verdauungssystems	91 258	992	1 130	3 301
L00 - L99	Krankheiten der Haut und der Unterhaut	11 615	253	402	532
M00 - M99	Krankheiten des Muskel-Skelett-Systems und des Bindegewebes	65 816	98	215	970
N00 - N99	Krankheiten des Urogenitalsystems	49 064	448	752	1 255
O00 - O99	Schwangerschaft, Geburt und Wochenbett	46 679	-	-	61
P00 - P96	Bestimmte Zustände, die ihren Ursprung in der Perinatalperiode haben	7 834	7 810	19	3
Q00 - Q99	Angeborene Fehlbildungen, Deformitäten und Chromosomenanomalien	5 557	1 792	938	917
R00 - R99	Symptome und abnorme klinische und Laborbefunde, die anderenorts nicht klassifiziert sind	27 686	1 060	1 127	2 051
S00 - T98	Verletzungen, Vergiftungen und bestimmte andere Folgen äußerer Ursachen	93 618	1 130	3 238	6 411
	Ohne Diagnose	6	5	-	-
Z00 - Z99	Nichtkranke Zustände	33 601	23 729	408	492
<b>Insgesamt</b>		<b>904 761</b>	<b>42 833</b>	<b>22 721</b>	<b>28 002</b>

1) ICD: Internationale statistische Klassifikation der Krankheiten und verwandter Gesundheitsprobleme, 10. Revision

bis unter ... Jahren								Pos.-Nr. der ICD <sup>1)</sup>
15 - 25	25 - 35	35 - 45	45 - 55	55 - 65	65 - 75	75 u. mehr	unbekannt	
1 693	1 073	1 162	1 434	1 586	2 434	3 193	-	A00 - B99
1 642	2 127	7 470	15 292	25 152	36 181	24 304	-	C00 - D48
273	223	433	601	811	1 487	2 100	-	D50 - D90
801	907	1 949	3 481	4 883	6 831	8 123	-	E00 - E90
7 455	5 478	10 367	9 451	4 943	3 726	4 741	-	F00 - F99
1 951	1 570	3 163	4 542	5 104	6 553	7 721	-	G00 - G99
427	391	739	1 365	2 678	6 369	10 868	-	H00 - H59
535	503	982	1 275	1 393	1 214	674	-	H60 - H95
1 655	1 772	5 563	13 121	23 797	42 527	52 785	1	I00 - I99
3 855	2 723	3 255	3 678	4 641	6 905	9 908	-	J00 - J99
6 705	5 013	9 020	12 367	14 144	18 497	20 089	-	K00 - K93
1 530	1 064	1 350	1 546	1 391	1 602	1 945	-	L00 - L99
3 024	3 311	7 055	10 747	13 399	16 691	10 293	13	M00 - M99
2 937	2 977	5 135	7 402	7 953	11 002	9 203	-	N00 - N99
13 342	27 136	6 079	61	-	-	-	-	O00 - O99
-	1	-	-	-	1	-	-	P00 - P96
723	287	270	226	177	165	62	-	Q00 - Q99
2 817	1 585	2 330	2 831	3 427	4 402	6 056	-	R00 - R99
12 268	7 191	9 877	10 554	10 428	12 440	20 081	-	S00 - T98
-	-	-	-	-	1	-	-	
645	1 071	1 045	1 268	1 520	1 864	1 553	6	Z00 - Z99
<b>64 278</b>	<b>66 403</b>	<b>77 244</b>	<b>101 242</b>	<b>127 427</b>	<b>180 892</b>	<b>193 699</b>	<b>20</b>	<b>Insgesamt</b>

**2. Stationär behandelte Patienten (einschließlich Sterbe- und Stundenfälle) 2004 nach Diagnoseklassen und Alter**  
**2.2. Männliche Patienten**  
 - Krankenhäuser -

Pos.-Nr. der ICD <sup>1)</sup>	Diagnoseklasse	Insgesamt	Davon im Alter von ...		
			0 - 1	1 - 5	5 - 15
A00 - B99	Bestimmte infektiöse und parasitäre Krankheiten	9 718	1 053	1 956	888
C00 - D48	Neubildungen	55 506	127	323	300
D50 - D90	Krankheiten des Blutes und der blutbildenden Organe sowie bestimmte Störungen mit Beteiligung des Immunsystems	2 783	43	133	90
E00 - E90	Endokrine, Ernährungs- und Stoffwechselerkrankungen	10 892	86	121	292
F00 - F99	Psychische und Verhaltensstörungen	26 879	24	156	1 402
G00 - G99	Krankheiten des Nervensystems	17 283	195	355	807
H00 - H59	Krankheiten des Auges und der Augenanhangsgebilde	8 754	27	77	163
H60 - H95	Krankheiten des Ohres und des Warzenfortsatzes	3 798	128	428	169
I00 - I99	Krankheiten des Kreislaufsystems	72 664	62	100	407
J00 - J99	Krankheiten des Atmungssystems	27 051	1 381	4 543	1 800
K00 - K93	Krankheiten des Verdauungssystems	45 774	663	645	1 615
L00 - L99	Krankheiten der Haut und der Unterhaut	6 084	151	231	281
M00 - M99	Krankheiten des Muskel-Skelett-Systems und des Bindegewebes	28 137	50	97	472
N00 - N99	Krankheiten des Urogenitalsystems	19 449	271	449	674
O00 - O99	Schwangerschaft, Geburt und Wochenbett	-	-	-	-
P00 - P96	Bestimmte Zustände, die ihren Ursprung in der Perinatalperiode haben	4 337	4 320	13	3
Q00 - Q99	Angeborene Fehlbildungen, Deformitäten und Chromosomenanomalien	3 034	957	631	555
R00 - R99	Symptome und abnorme klinische und Laborbefunde, die anderenorts nicht klassifiziert sind	12 330	547	593	929
S00 - T98	Verletzungen, Vergiftungen und bestimmte andere Folgen äußerer Ursachen	47 566	603	1 780	3 973
	Ohne Diagnose	2	2	-	-
Z00 - Z99	Nichtkranke Zustände	16 348	11 941	228	292
<b>Insgesamt</b>		<b>418 389</b>	<b>22 631</b>	<b>12 859</b>	<b>15 112</b>

1) ICD: Internationale statistische Klassifikation der Krankheiten und verwandter Gesundheitsprobleme, 10. Revision



bis unter ... Jahren								Pos.-Nr. der ICD <sup>1)</sup>
15 - 25	25 - 35	35 - 45	45 - 55	55 - 65	65 - 75	75 u. mehr	unbekannt	
720	542	642	755	836	1 265	1 061	-	A00 - B99
752	796	2 124	6 009	13 542	20 506	11 027	-	C00 - D48
140	121	229	266	388	714	659	-	D50 - D90
368	291	761	1 524	2 346	3 050	2 053	-	E00 - E90
4 045	3 452	6 627	5 872	2 618	1 489	1 194	-	F00 - F99
951	862	1 899	2 864	3 138	3 614	2 598	-	G00 - G99
207	211	418	712	1335	2703	2901	-	H00 - H59
276	272	487	594	642	570	232	-	H60 - H95
889	1 027	3 288	8 534	15 015	24 356	18 985	1	I00 - I99
1 716	1 462	1 916	2 290	2 878	4 506	4 559	-	J00 - J99
2 693	2 587	5 287	7 445	8 111	9 801	6 927	-	K00 - K93
849	686	824	912	792	760	598	-	L00 - L99
1 556	1 991	3 947	5 361	5 890	6 119	2 647	7	M00 - M99
770	755	1 415	2 168	3 520	5 492	3 935	-	N00 - N99
-	-	-	-	-	-	-	-	O00 - O99
-	-	-	-	-	1	-	-	P00 - P96
370	129	114	98	84	74	22	-	Q00 - Q99
1 001	716	1 124	1 443	1 707	2 209	2 061	-	R00 - R99
8 600	5 164	6 526	6 402	5 248	4 968	4 302	-	S00 - T98
-	-	-	-	-	-	-	-	
252	245	432	617	789	958	593	1	Z00 - Z99
<b>26 155</b>	<b>21 309</b>	<b>38 060</b>	<b>53 866</b>	<b>68 879</b>	<b>93 155</b>	<b>66 354</b>	<b>9</b>	<b>Insgesamt</b>

## 2. Stationär behandelte Patienten (einschließlich Sterbe- und Stundenfälle) 2004 nach Diagnoseklassen und Alter

### 2.3. Weibliche Patienten

- Krankenhäuser -

Pos.-Nr. der ICD <sup>1)</sup>	Diagnoseklasse	Insgesamt	Davon im Alter von ...		
			0 - 1	1 - 5	5 - 15
A00 - B99	Bestimmte infektiöse und parasitäre Krankheiten	10 273	872	1 761	886
C00 - D48	Neubildungen	58 123	111	187	413
D50 - D90	Krankheiten des Blutes und der blutbildenden Organe sowie bestimmte Störungen mit Beteiligung des Immunsystems	3 598	27	79	81
E00 - E90	Endokrine, Ernährungs- und Stoffwechselerkrankungen	17 039	56	123	278
F00 - F99	Psychische und Verhaltensstörungen	21 969	26	96	983
G00 - G99	Krankheiten des Nervensystems	15 781	153	260	690
H00 - H59	Krankheiten des Auges und der Augenanhangsgebilde	14 585	21	56	158
H60 - H95	Krankheiten des Ohres und des Warzenfortsatzes	4 063	95	317	148
I00 - I99	Krankheiten des Kreislaufsystems	69 691	49	72	444
J00 - J99	Krankheiten des Atmungssystems	21 577	980	3 349	1 610
K00 - K93	Krankheiten des Verdauungssystems	45 484	329	485	1 686
L00 - L99	Krankheiten der Haut und der Unterhaut	5 531	102	171	251
M00 - M99	Krankheiten des Muskel-Skelett-Systems und des Bindegewebes	37 679	48	118	498
N00 - N99	Krankheiten des Urogenitalsystems	29 615	177	303	581
O00 - O99	Schwangerschaft, Geburt und Wochenbett	46 679	-	-	61
P00 - P96	Bestimmte Zustände, die ihren Ursprung in der Perinatalperiode haben	3 497	3 490	6	-
Q00 - Q99	Angeborene Fehlbildungen, Deformitäten und Chromosomenanomalien	2 523	835	307	362
R00 - R99	Symptome und abnorme klinische und Laborbefunde, die anderenorts nicht klassifiziert sind	15 356	513	534	1 122
S00 - T98	Verletzungen, Vergiftungen und bestimmte andere Folgen äußerer Ursachen	46 052	527	1 458	2 438
	Ohne Diagnose	4	3	-	-
Z00 - Z99	Nichtkranke Zustände	17 253	11 788	180	200
<b>Insgesamt</b>		<b>486 372</b>	<b>20 202</b>	<b>9 862</b>	<b>12 890</b>

1) ICD: Internationale statistische Klassifikation der Krankheiten und verwandter Gesundheitsprobleme, 10. Revision

bis unter ... Jahren								Pos.-Nr. der ICD <sup>1)</sup>
15 - 25	25 - 35	35 - 45	45 - 55	55 - 65	65 - 75	75 u. mehr	unbekannt	
973	531	520	679	750	1 169	2 132	-	A00 - B99
890	1 331	5 346	9 283	11 610	15 675	13 277	-	C00 - D48
133	102	204	335	423	773	1 441	-	D50 - D90
433	616	1 188	1 957	2 537	3 781	6 070	-	E00 - E90
3 410	2 026	3 740	3 579	2 325	2 237	3 547	-	F00 - F99
1 000	708	1 264	1 678	1 966	2 939	5 123	-	G00 - G99
220	180	321	653	1 343	3 666	7 967	-	H00 - H59
259	231	495	681	751	644	442	-	H60 - H95
766	745	2 275	4 587	8 782	18 171	33 800	-	I00 - I99
2 139	1 261	1 339	1 388	1 763	2 399	5 349	-	J00 - J99
4 012	2 426	3 733	4 922	6 033	8 696	13 162	-	K00 - K93
681	378	526	634	599	842	1 347	-	L00 - L99
1 468	1 320	3 108	5 386	7 509	10 572	7 646	6	M00 - M99
2 167	2 222	3 720	5 234	4 433	5 510	5 268	-	N00 - N99
13 342	27 136	6 079	61	-	-	-	-	O00 - O99
-	1	-	-	-	-	-	-	P00 - P96
353	158	156	128	93	91	40	-	Q00 - Q99
1 816	869	1 206	1 388	1 720	2 193	3 995	-	R00 - R99
3 668	2 027	3 351	4 152	5 180	7 472	15 779	-	S00 - T98
-	-	-	-	-	1	-	-	
393	826	613	651	731	906	960	5	Z00 - Z99
<b>38 123</b>	<b>45 094</b>	<b>39 184</b>	<b>47 376</b>	<b>58 548</b>	<b>87 737</b>	<b>127 345</b>	<b>11</b>	<b>Insgesamt</b>

**2. Stationär behandelte Patienten (einschließlich Sterbe- und Stundenfälle) 2004 nach Diagnoseklassen und Alter**  
**2.4. Insgesamt je 10 000 Einwohner**  
 - Krankenhäuser -

Pos.-Nr. der ICD <sup>1)</sup>	Diagnoseklasse	Insgesamt	Davon im Alter von ...		
			0 - 1	1 - 5	5 - 15
A00 - B99	Bestimmte infektiöse und parasitäre Krankheiten	46,4	592,4	291,6	59,0
C00 - D48	Neubildungen	263,8	73,2	40,0	23,7
D50 - D90	Krankheiten des Blutes und der blutbildenden Organe sowie bestimmte Störungen mit Beteiligung des Immunsystems	14,8	21,5	16,6	5,7
E00 - E90	Endokrine, Ernährungs- und Stoffwechselerkrankungen	64,8	43,7	19,1	18,9
F00 - F99	Psychische und Verhaltensstörungen	113,4	15,4	19,8	79,3
G00 - G99	Krankheiten des Nervensystems	76,8	107,1	48,2	49,8
H00 - H59	Krankheiten des Auges und der Augenanhangsgebilde	54,2	14,8	10,4	10,7
H60 - H95	Krankheiten des Ohres und des Warzenfortsatzes	18,2	68,6	58,4	10,5
I00 - I99	Krankheiten des Kreislaufsystems	330,5	34,2	13,5	28,3
J00 - J99	Krankheiten des Atmungssystems	112,9	726,6	619,1	113,3
K00 - K93	Krankheiten des Verdauungssystems	211,8	305,3	88,6	109,7
L00 - L99	Krankheiten der Haut und der Unterhaut	27,0	77,9	31,5	17,7
M00 - M99	Krankheiten des Muskel-Skelett-Systems und des Bindegewebes	152,8	30,2	16,9	32,2
N00 - N99	Krankheiten des Urogenitalsystems	113,9	137,0	59,0	41,7
O00 - O99	Schwangerschaft, Geburt und Wochenbett <sup>2)</sup>	211,1	-	-	4,2
P00 - P96	Bestimmte Zustände, die ihren Ursprung in der Perinatalperiode haben	18,2	2 403,6	1,5	0,1
Q00 - Q99	Angeborene Fehlbildungen, Deformitäten und Chromosomenanomalien	12,9	551,5	73,6	30,5
R00 - R99	Symptome und abnorme klinische und Laborbefunde, die anderenorts nicht klassifiziert sind	64,3	326,2	88,4	68,2
S00 - T98	Verletzungen, Vergiftungen und bestimmte andere Folgen äußerer Ursachen	217,3	347,8	254,0	213,1
	Ohne Diagnose	-	1,5	-	-
Z00 - Z99	Nichtkranke Zustände	78,0	7 302,8	32,0	16,4
<b>Insgesamt</b>		<b>2 100,3</b>	<b>13 182,2</b>	<b>1 782,4</b>	<b>930,7</b>

1) ICD: Internationale statistische Klassifikation der Krankheiten und verwandter Gesundheitsprobleme, 10. Revision

2) je 10 000 Einwohner weiblichen Geschlechts

bis unter ... Jahren								Pos.-Nr. der ICD <sup>1)</sup>
15 - 25	25 - 35	35 - 45	45 - 55	55 - 65	65 - 75	75 u. mehr	unbekannt	
30,1	21,3	17,3	22,0	28,7	46,8	82,9	-	A00 - B99
29,2	42,2	111,5	234,8	454,7	695,1	631,2	-	C00 - D48
4,9	4,4	6,5	9,2	14,7	28,6	54,5	-	D50 - D90
14,2	18,0	29,1	53,5	88,3	131,2	211,0	-	E00 - E90
132,5	108,6	154,7	145,1	89,4	71,6	123,1	-	F00 - F99
34,7	31,1	47,2	69,8	92,3	125,9	200,5	-	G00 - G99
7,6	7,8	11,0	21,0	48,4	122,4	282,3	-	H00 - H59
9,5	10,0	14,7	19,6	25,2	23,3	17,5	-	H60 - H95
29,4	35,1	83,0	201,5	430,2	817,1	1 370,9	x	I00 - I99
68,5	54,0	48,6	56,5	83,9	132,7	257,3	-	J00 - J99
119,1	99,4	134,6	189,9	255,7	355,4	521,7	-	K00 - K93
27,2	21,1	20,1	23,7	25,1	30,8	50,5	-	L00 - L99
53,7	65,7	105,3	165,0	242,2	320,7	267,3	x	M00 - M99
52,2	59,0	76,6	113,7	143,8	211,4	239,0	-	N00 - N99
497,9	1 162,3	188,6	1,9	-	-	-	-	O00 - O99
-	-	-	-	-	-	-	-	P00 - P96
12,8	5,7	4,0	3,5	3,2	3,2	1,6	-	Q00 - Q99
50,1	31,4	34,8	43,5	61,9	84,6	157,3	-	R00 - R99
218,0	142,6	147,4	162,1	188,5	239,0	521,5	-	S00 - T98
-	-	-	-	-	-	-	-	
11,5	21,2	15,6	19,5	27,5	35,8	40,3	x	Z00 - Z99
<b>1 142,1</b>	<b>1 316,9</b>	<b>1 152,9</b>	<b>1 554,7</b>	<b>2 303,4</b>	<b>3 475,4</b>	<b>5 030,5</b>	<b>x</b>	<b>Insgesamt</b>

**2. Stationär behandelte Patienten (einschließlich Sterbe- und Stundenfälle) 2004 nach Diagnoseklassen und Alter**  
**2.5. Männliche Patienten je 10 000 Einwohner**  
 - Krankenhäuser -

Pos.-Nr. der ICD <sup>1)</sup>	Diagnoseklasse	Insgesamt	Davon im Alter von ...		
			0 - 1	1 - 5	5 - 15
A00 - B99	Bestimmte infektiöse und parasitäre Krankheiten	46,4	635,9	300,2	57,5
C00 - D48	Neubildungen	264,8	76,7	49,6	19,4
D50 - D90	Krankheiten des Blutes und der blutbildenden Organe sowie bestimmte Störungen mit Beteiligung des Immunsystems	13,3	26,0	20,4	5,8
E00 - E90	Endokrine, Ernährungs- und Stoffwechselerkrankungen	52,0	51,9	18,6	18,9
F00 - F99	Psychische und Verhaltensstörungen	128,2	14,5	23,9	90,8
G00 - G99	Krankheiten des Nervensystems	82,4	117,8	54,5	52,3
H00 - H59	Krankheiten des Auges und der Augenanhangsgebilde	41,8	16,3	11,8	10,6
H60 - H95	Krankheiten des Ohres und des Warzenfortsatzes	18,1	77,3	65,7	10,9
I00 - I99	Krankheiten des Kreislaufsystems	346,6	37,4	15,3	26,4
J00 - J99	Krankheiten des Atmungssystems	129,0	833,9	697,3	116,6
K00 - K93	Krankheiten des Verdauungssystems	218,3	400,4	99,0	104,6
L00 - L99	Krankheiten der Haut und der Unterhaut	29,0	91,2	35,5	18,2
M00 - M99	Krankheiten des Muskel-Skelett-Systems und des Bindegewebes	134,2	30,2	14,9	30,6
N00 - N99	Krankheiten des Urogenitalsystems	92,8	163,6	68,9	43,7
O00 - O99	Schwangerschaft, Geburt und Wochenbett	-	-	-	-
P00 - P96	Bestimmte Zustände, die ihren Ursprung in der Perinatalperiode haben	20,7	2 608,7	2,0	0,2
Q00 - Q99	Angeborene Fehlbildungen, Deformitäten und Chromosomenanomalien	14,5	577,9	96,9	35,9
R00 - R99	Symptome und abnorme klinische und Laborbefunde, die anderenorts nicht klassifiziert sind	58,8	330,3	91,0	60,2
S00 - T98	Verletzungen, Vergiftungen und bestimmte andere Folgen äußerer Ursachen	226,9	364,1	273,2	257,3
	Ohne Diagnose	0,0	1,2	-	-
Z00 - Z99	Nichtkranke Zustände	78,0	7 210,7	35,0	18,9
<b>Insgesamt</b>		<b>1 995,6</b>	<b>13 666,1</b>	<b>1 973,8</b>	<b>978,8</b>

1) ICD: Internationale statistische Klassifikation der Krankheiten und verwandter Gesundheitsprobleme, 10. Revision

bis unter ... Jahren								Pos.-Nr. der ICD <sup>1)</sup>
15 - 25	25 - 35	35 - 45	45 - 55	55 - 65	65 - 75	75 u. mehr	unbekannt	
24,4	20,0	18,5	22,9	31,2	53,7	92,7	-	A00 - B99
25,5	29,4	61,1	182,6	505,9	870,1	963,0	-	C00 - D48
4,7	4,5	6,6	8,1	14,5	30,3	57,6	-	D50 - D90
12,5	10,7	21,9	46,3	87,6	129,4	179,3	-	E00 - E90
137,2	127,5	190,5	178,4	97,8	63,2	104,3	-	F00 - F99
32,3	31,8	54,6	87,0	117,2	153,3	226,9	-	G00 - G99
7,0	7,8	12,0	21,6	49,9	114,7	253,4	-	H00 - H59
9,4	10,0	14,0	18,0	24,0	24,2	20,3	-	H60 - H95
30,2	37,9	94,5	259,3	560,9	1 033,4	1 658,0	x	I00 - I99
58,2	54,0	55,1	69,6	107,5	191,2	398,2	-	J00 - J99
91,3	95,5	152,0	226,2	303,0	415,9	605,0	-	K00 - K93
28,8	25,3	23,7	27,7	29,6	32,2	52,2	-	L00 - L99
52,8	73,5	113,5	162,9	220,0	259,6	231,2	-	M00 - M99
26,1	27,9	40,7	65,9	131,5	233,0	343,7	-	N00 - N99
-	-	-	-	-	-	-	-	O00 - O99
-	-	-	-	-	-	-	-	P00 - P96
12,5	4,8	3,3	3,0	3,1	3,1	1,9	-	Q00 - Q99
34,0	26,4	32,3	43,8	63,8	93,7	180,0	-	R00 - R99
291,7	190,7	187,6	194,5	196,0	210,8	375,7	-	S00 - T98
-	-	-	-	-	-	-	-	
8,5	9,0	12,4	18,7	29,5	40,6	51,8	x	Z00 - Z99
<b>887,1</b>	<b>787,0</b>	<b>1 094,4</b>	<b>1 636,6</b>	<b>2 573,0</b>	<b>3 952,6</b>	<b>5 794,9</b>	<b>x</b>	<b>Insgesamt</b>

## 2. Stationär behandelte Patienten (einschließlich Sterbe- und Stundenfälle) 2004 nach Diagnoseklassen und Alter

### 2.6. Weibliche Patienten je 10 000 Einwohner - Krankenhäuser -

Pos.-Nr. der ICD <sup>1)</sup>	Diagnoseklasse	Insgesamt	Davon im Alter von ...		
			0 - 1	1 - 5	5 - 15
A00 - B99	Bestimmte infektiöse und parasitäre Krankheiten	46,5	547,3	282,6	60,5
C00 - D48	Neubildungen	262,8	69,7	30,0	28,2
D50 - D90	Krankheiten des Blutes und der blutbildenden Organe sowie bestimmte Störungen mit Beteiligung des Immunsystems	16,3	16,9	12,7	5,5
E00 - E90	Endokrine, Ernährungs- und Stoffwechselerkrankungen	77,1	35,1	19,7	19,0
F00 - F99	Psychische und Verhaltensstörungen	99,3	16,3	15,4	67,1
G00 - G99	Krankheiten des Nervensystems	71,4	96,0	41,7	47,1
H00 - H59	Krankheiten des Auges und der Augen- anhangsgebilde	66,0	13,2	9,0	10,8
H60 - H95	Krankheiten des Ohres und des Warzenfortsatzes	18,4	59,6	50,9	10,1
I00 - I99	Krankheiten des Kreislaufsystems	315,2	30,8	11,6	30,3
J00 - J99	Krankheiten des Atmungssystems	97,6	615,1	537,4	109,9
K00 - K93	Krankheiten des Verdauungssystems	205,7	206,5	77,8	115,1
L00 - L99	Krankheiten der Haut und der Unterhaut	25,0	64,0	27,4	17,1
M00 - M99	Krankheiten des Muskel-Skelett-Systems und des Bindegewebes	170,4	30,1	18,9	34,0
N00 - N99	Krankheiten des Urogenitalsystems	133,9	111,1	48,6	39,7
O00 - O99	Schwangerschaft, Geburt und Wochenbett	211,1	-	-	4,2
P00 - P96	Bestimmte Zustände, die ihren Ursprung in der Perinatalperiode haben	15,8	2 190,4	1,0	-
Q00 - Q99	Angeborene Fehlbildungen, Deformitäten und Chromosomenanomalien	11,4	524,1	49,3	24,7
R00 - R99	Symptome und abnorme klinische und Laborbefunde, die anderenorts nicht klassifiziert sind	69,4	322,0	85,7	76,6
S00 - T98	Verletzungen, Vergiftungen und bestimmte andere Folgen äußerer Ursachen	208,3	330,8	233,9	166,5
	Ohne Diagnose	0,0	1,9	-	-
Z00 - Z99	Nichtkranke Zustände	78,0	7 398,5	28,9	13,7
<b>Insgesamt</b>		<b>2 199,5</b>	<b>12 679,3</b>	<b>1 582,4</b>	<b>880,0</b>

1) ICD: Internationale statistische Klassifikation der Krankheiten und verwandter Gesundheitsprobleme, 10. Revision



bis unter ... Jahren								Pos.-Nr. der ICD <sup>1)</sup>
15 - 25	25 - 35	35 - 45	45 - 55	55 - 65	65 - 75	75 u. mehr	unbekannt	
36,3	22,7	16,1	21,1	26,3	41,0	78,8	-	A00 - B99
33,2	57,0	165,9	288,3	406,6	550,4	490,8	-	C00 - D48
5,0	4,4	6,3	10,4	14,8	27,1	53,3	-	D50 - D90
16,2	26,4	36,9	60,8	88,9	132,8	224,4	-	E00 - E90
127,2	86,8	116,1	111,1	81,4	78,5	131,1	-	F00 - F99
37,3	30,3	39,2	52,1	68,9	103,2	189,4	-	G00 - G99
8,2	7,7	10,0	20,3	47,0	128,7	294,5	-	H00 - H59
9,7	9,9	15,4	21,1	26,3	22,6	16,3	-	H60 - H95
28,6	31,9	70,6	142,4	307,6	638,0	1 249,3	-	I00 - I99
79,8	54,0	41,6	43,1	61,7	84,2	197,7	-	J00 - J99
149,7	103,9	115,8	152,8	211,3	305,3	486,5	-	K00 - K93
25,4	16,2	16,3	19,7	21,0	29,6	49,8	-	L00 - L99
54,8	56,5	96,5	167,2	263,0	371,2	282,6	-	M00 - M99
80,9	95,2	115,4	162,5	155,3	193,5	194,7	-	N00 - N99
497,9	1 162,3	188,6	1,9	-	-	-	-	O00 - O99
-	-	-	-	-	-	-	-	P00 - P96
13,2	6,8	4,8	4,0	3,3	3,2	1,5	-	Q00 - Q99
67,8	37,2	37,4	43,1	60,2	77,0	147,7	-	R00 - R99
136,9	86,8	104,0	128,9	181,4	262,4	583,2	-	S00 - T98
-	-	-	-	-	-	-	-	-
14,7	35,4	19,0	20,2	25,6	31,8	35,5	-	Z00 - Z99
<b>1 422,6</b>	<b>1 931,5</b>	<b>1 216,0</b>	<b>1 471,1</b>	<b>2 050,6</b>	<b>3 080,5</b>	<b>4 707,0</b>	-	<b>Insgesamt</b>

### 3. Im Krankenhaus gestorbene Patienten (einschließlich Stundenfälle) 2004 nach Diagnoseklassen und Alter

#### 3.1. Insgesamt

- Krankenhäuser -

Pos.-Nr. der ICD <sup>1)</sup>	Diagnoseklasse	Insgesamt	Davon im Alter von ...		
			0 - 1	1 - 5	5 - 15
A00 - B99	Bestimmte infektiöse und parasitäre Krankheiten	840	1	1	1
C00 - D48	Neubildungen	5 230	1	2	3
D50 - D90	Krankheiten des Blutes und der blutbildenden Organe sowie bestimmte Störungen mit Beteiligung des Immunsystems	143	-	-	-
E00 - E90	Endokrine, Ernährungs- und Stoffwechselerkrankungen	659	2	1	1
F00 - F99	Psychische und Verhaltensstörungen	153	-	-	-
G00 - G99	Krankheiten des Nervensystems	254	-	-	1
H00 - H59	Krankheiten des Auges und der Augen- anhangsgebilde	4	-	-	-
H60 - H95	Krankheiten des Ohres und des Warzenfortsatzes	1	-	-	-
I00 - I99	Krankheiten des Kreislaufsystems	8 130	6	4	3
J00 - J99	Krankheiten des Atmungssystems	2 444	5	1	2
K00 - K93	Krankheiten des Verdauungssystems	2 718	-	-	1
L00 - L99	Krankheiten der Haut und der Unterhaut	117	-	-	-
M00 - M99	Krankheiten des Muskel-Skelett-Systems und des Bindegewebes	154	1	-	-
N00 - N99	Krankheiten des Urogenitalsystems	508	-	-	-
O00 - O99	Schwangerschaft, Geburt und Wochenbett	5	-	-	-
P00 - P96	Bestimmte Zustände, die ihren Ursprung in der Perinatalperiode haben	88	88	-	-
Q00 - Q99	Angeborene Fehlbildungen, Deformitäten und Chromosomenanomalien	37	24	-	1
R00 - R99	Symptome und abnorme klinische und Laborbefunde, die anderenorts nicht klassifiziert sind	489	4	2	-
S00 - T98	Verletzungen, Vergiftungen und bestimmte andere Folgen äußerer Ursachen	1 232	-	-	2
	Ohne Diagnose	-	-	-	-
Z00 - Z99	Nichtkranke Zustände	-	-	-	-
<b>Insgesamt</b>		<b>23 206</b>	<b>132</b>	<b>11</b>	<b>15</b>

1) ICD: Internationale statistische Klassifikation der Krankheiten und verwandter Gesundheitsprobleme, 10. Revision

bis unter ... Jahren								Pos.-Nr. der ICD <sup>1)</sup>
15 - 25	25 - 35	35 - 45	45 - 55	55 - 65	65 - 75	75 u. mehr	unbekannt	
3	8	20	58	85	243	420	-	A00 - B99
7	30	130	469	968	1 779	1 841	-	C00 - D48
-	-	-	6	23	29	85	-	D50 - D90
1	1	5	14	59	163	412	-	E00 - E90
1	-	5	12	15	22	98	-	F00 - F99
9	4	10	19	30	66	115	-	G00 - G99
-	-	-	-	-	1	3	-	H00 - H59
-	-	-	-	1	-	-	-	H60 - H95
9	14	66	211	557	1 702	5 558	-	I00 - I99
7	11	25	86	199	519	1 589	-	J00 - J99
3	9	125	267	364	644	1 305	-	K00 - K93
-	-	-	2	9	21	85	-	L00 - L99
1	-	2	4	20	43	83	-	M00 - M99
-	-	4	13	36	122	333	-	N00 - N99
-	2	3	-	-	-	-	-	O00 - O99
-	-	-	-	-	-	-	-	P00 - P96
1	3	2	1	-	4	1	-	Q00 - Q99
2	-	7	32	50	100	292	-	R00 - R99
29	20	29	49	83	166	854	-	S00 - T98
-	-	-	-	-	-	-	-	
-	-	-	-	-	-	-	-	Z00 - Z99
<b>73</b>	<b>102</b>	<b>433</b>	<b>1 243</b>	<b>2 499</b>	<b>5 624</b>	<b>13 074</b>	-	<b>Insgesamt</b>

### 3. Im Krankenhaus gestorbene Patienten (einschließlich Stundenfälle) 2004 nach Diagnoseklassen und Alter

#### 3.2. Männliche Patienten

- Krankenhäuser -

Pos.-Nr. der ICD <sup>1)</sup>	Diagnoseklasse	Insgesamt	Davon im Alter von ...		
			0 - 1	1 - 5	5 - 15
A00 - B99	Bestimmte infektiöse und parasitäre Krankheiten	446	1	-	-
C00 - D48	Neubildungen	2 908	1	2	2
D50 - D90	Krankheiten des Blutes und der blutbildenden Organe sowie bestimmte Störungen mit Beteiligung des Immunsystems	54	-	-	-
E00 - E90	Endokrine, Ernährungs- und Stoffwechselerkrankungen	273	2	-	1
F00 - F99	Psychische und Verhaltensstörungen	72	-	-	-
G00 - G99	Krankheiten des Nervensystems	132	-	-	1
H00 - H59	Krankheiten des Auges und der Augen- anhangsgebilde	-	-	-	-
H60 - H95	Krankheiten des Ohres und des Warzenfortsatzes	1	-	-	-
I00 - I99	Krankheiten des Kreislaufsystems	3 528	2	2	2
J00 - J99	Krankheiten des Atmungssystems	1 345	2	1	2
K00 - K93	Krankheiten des Verdauungssystems	1 414	-	-	1
L00 - L99	Krankheiten der Haut und der Unterhaut	37	-	-	-
M00 - M99	Krankheiten des Muskel-Skelett-Systems und des Bindegewebes	68	-	-	-
N00 - N99	Krankheiten des Urogenitalsystems	269	-	-	-
O00 - O99	Schwangerschaft, Geburt und Wochenbett	-	-	-	-
P00 - P96	Bestimmte Zustände, die ihren Ursprung in der Perinatalperiode haben	44	44	-	-
Q00 - Q99	Angeborene Fehlbildungen, Deformitäten und Chromosomenanomalien	21	13	-	1
R00 - R99	Symptome und abnorme klinische und Laborbefunde, die anderenorts nicht klassifiziert sind	223	4	1	-
S00 - T98	Verletzungen, Vergiftungen und bestimmte andere Folgen äußerer Ursachen	492	-	-	2
	Ohne Diagnose	-	-	-	-
Z00 - Z99	Nichtkranke Zustände	-	-	-	-
<b>Insgesamt</b>		<b>11 327</b>	<b>69</b>	<b>6</b>	<b>12</b>

1) ICD: Internationale statistische Klassifikation der Krankheiten und verwandter Gesundheitsprobleme, 10. Revision

bis unter ... Jahren								Pos.-Nr. der ICD <sup>1)</sup>
15 - 25	25 - 35	35 - 45	45 - 55	55 - 65	65 - 75	75 u. mehr	unbekannt	
-	6	13	39	54	153	180	-	A00 - B99
3	15	67	281	599	1 093	845	-	C00 - D48
-	-	-	3	10	14	27	-	D50 - D90
-	1	3	11	42	90	123	-	E00 - E90
-	-	3	7	12	15	35	-	F00 - F99
6	3	3	13	19	38	49	-	G00 - G99
-	-	-	-	-	-	-	-	H00 - H59
-	-	-	-	1	-	-	-	H60 - H95
7	8	44	151	378	1 050	1 884	-	I00 - I99
2	5	14	58	146	367	748	-	J00 - J99
1	7	98	202	259	425	421	-	K00 - K93
-	-	-	1	4	5	27	-	L00 - L99
-	-	1	4	13	20	30	-	M00 - M99
-	-	2	10	27	69	161	-	N00 - N99
-	-	-	-	-	-	-	-	O00 - O99
-	-	-	-	-	-	-	-	P00 - P96
1	1	1	-	-	3	1	-	Q00 - Q99
-	-	7	24	34	58	95	-	R00 - R99
22	17	22	29	61	94	245	-	S00 - T98
-	-	-	-	-	-	-	-	
-	-	-	-	-	-	-	-	Z00 - Z99
<b>42</b>	<b>63</b>	<b>278</b>	<b>833</b>	<b>1 659</b>	<b>3 494</b>	<b>4 871</b>	-	<b>Insgesamt</b>

### 3. Im Krankenhaus gestorbene Patienten (einschließlich Stundenfälle) 2004 nach Diagnoseklassen und Alter

#### 3.3. Weibliche Patienten

- Krankenhäuser -

Pos.-Nr. der ICD <sup>1)</sup>	Diagnoseklasse	Insgesamt	Davon im Alter von ...		
			0 - 1	1 - 5	5 - 15
A00 - B99	Bestimmte infektiöse und parasitäre Krankheiten	394	-	1	1
C00 - D48	Neubildungen	2 322	-	-	1
D50 - D90	Krankheiten des Blutes und der blutbildenden Organe sowie bestimmte Störungen mit Beteiligung des Immunsystems	89	-	-	-
E00 - E90	Endokrine, Ernährungs- und Stoffwechselerkrankungen	386	-	1	-
F00 - F99	Psychische und Verhaltensstörungen	81	-	-	-
G00 - G99	Krankheiten des Nervensystems	122	-	-	-
H00 - H59	Krankheiten des Auges und der Augenanhangsgebilde	4	-	-	-
H60 - H95	Krankheiten des Ohres und des Warzenfortsatzes	-	-	-	-
I00 - I99	Krankheiten des Kreislaufsystems	4 602	4	2	1
J00 - J99	Krankheiten des Atmungssystems	1 099	3	-	-
K00 - K93	Krankheiten des Verdauungssystems	1 304	-	-	-
L00 - L99	Krankheiten der Haut und der Unterhaut	80	-	-	-
M00 - M99	Krankheiten des Muskel-Skelett-Systems und des Bindegewebes	86	1	-	-
N00 - N99	Krankheiten des Urogenitalsystems	239	-	-	-
O00 - O99	Schwangerschaft, Geburt und Wochenbett	5	-	-	-
P00 - P96	Bestimmte Zustände, die ihren Ursprung in der Perinatalperiode haben	44	44	-	-
Q00 - Q99	Angeborene Fehlbildungen, Deformitäten und Chromosomenanomalien	16	11	-	-
R00 - R99	Symptome und abnorme klinische und Laborbefunde, die anderenorts nicht klassifiziert sind	266	-	1	-
S00 - T98	Verletzungen, Vergiftungen und bestimmte andere Folgen äußerer Ursachen	740	-	-	-
	Ohne Diagnose	-	-	-	-
Z00 - Z99	Nichtkranke Zustände	-	-	-	-
<b>Insgesamt</b>		<b>11 879</b>	<b>63</b>	<b>5</b>	<b>3</b>

1) ICD: Internationale statistische Klassifikation der Krankheiten und verwandter Gesundheitsprobleme, 10. Revision

bis unter ... Jahren								Pos.-Nr. der ICD <sup>1)</sup>
15 - 25	25 - 35	35 - 45	45 - 55	55 - 65	65 - 75	75 u. mehr	unbekannt	
3	2	7	19	31	90	240	-	A00 - B99
4	15	63	188	369	686	996	-	C00 - D48
-	-	-	3	13	15	58	-	D50 - D90
1	-	2	3	17	73	289	-	E00 - E90
1	-	2	5	3	7	63	-	F00 - F99
3	1	7	6	11	28	66	-	G00 - G99
-	-	-	-	-	1	3	-	H00 - H59
-	-	-	-	-	-	-	-	H60 - H95
2	6	22	60	179	652	3 674	-	I00 - I99
5	6	11	28	53	152	841	-	J00 - J99
2	2	27	65	105	219	884	-	K00 - K93
-	-	-	1	5	16	58	-	L00 - L99
1	-	1	-	7	23	53	-	M00 - M99
-	-	2	3	9	53	172	-	N00 - N99
-	2	3	-	-	-	-	-	O00 - O99
-	-	-	-	-	-	-	-	P00 - P96
-	2	1	1	-	1	-	-	Q00 - Q99
2	-	-	8	16	42	197	-	R00 - R99
7	3	7	20	22	72	609	-	S00 - T98
-	-	-	-	-	-	-	-	
-	-	-	-	-	-	-	-	Z00 - Z99
<b>31</b>	<b>39</b>	<b>155</b>	<b>410</b>	<b>840</b>	<b>2 130</b>	<b>8 203</b>	-	<b>Insgesamt</b>

#### 4. Stationär behandelte Patienten (Stundenfälle) 2004 nach Diagnoseklassen und Alter

##### 4.1. Insgesamt

- Krankenhäuser -

Pos.-Nr. der ICD <sup>1)</sup>	Diagnoseklasse	Insgesamt	Davon im Alter von ...		
			0 - 1	1 - 5	5 - 15
A00 - B99	Bestimmte infektiöse und parasitäre Krankheiten	150	5	14	6
C00 - D48	Neubildungen	2 502	4	36	56
D50 - D90	Krankheiten des Blutes und der blutbildenden Organe sowie bestimmte Störungen mit Beteiligung des Immunsystems	76	3	10	4
E00 - E90	Endokrine, Ernährungs- und Stoffwechselkrankheiten	141	1	3	11
F00 - F99	Psychische und Verhaltensstörungen	1 653	-	2	33
G00 - G99	Krankheiten des Nervensystems	344	7	11	22
H00 - H59	Krankheiten des Auges und der Augen- anhangsgebilde	73	1	6	-
H60 - H95	Krankheiten des Ohres und des Warzenfortsatzes	49	-	10	8
I00 - I99	Krankheiten des Kreislaufsystems	3 340	3	6	5
J00 - J99	Krankheiten des Atmungssystems	531	14	166	41
K00 - K93	Krankheiten des Verdauungssystems	642	9	14	20
L00 - L99	Krankheiten der Haut und der Unterhaut	68	-	3	2
M00 - M99	Krankheiten des Muskel-Skelett-Systems und des Bindegewebes	491	44	8	6
N00 - N99	Krankheiten des Urogenitalsystems	526	1	24	67
O00 - O99	Schwangerschaft, Geburt und Wochenbett	1 410	-	-	-
P00 - P96	Bestimmte Zustände, die ihren Ursprung in der Perinatalperiode haben	178	178	-	-
Q00 - Q99	Angeborene Fehlbildungen, Deformitäten und Chromosomenanomalien	118	56	31	9
R00 - R99	Symptome und abnorme klinische und Laborbefunde, die anderenorts nicht klassifiziert sind	771	14	28	33
S00 - T98	Verletzungen, Vergiftungen und bestimmte andere Folgen äußerer Ursachen	1 668	17	67	92
	Ohne Diagnose	2	2	-	-
Z00 - Z99	Nichtkranke Zustände	1 312	849	16	100
<b>Insgesamt</b>		<b>16 045</b>	<b>1 208</b>	<b>455</b>	<b>515</b>

1) ICD: Internationale statistische Klassifikation der Krankheiten und verwandter Gesundheitsprobleme, 10. Revision



bis unter ... Jahren								Pos.-Nr. der ICD <sup>1)</sup>
15 - 25	25 - 35	35 - 45	45 - 55	55 - 65	65 - 75	75 u. mehr	unbekannt	
25	22	14	12	10	23	19	-	A00 - B99
58	34	169	318	593	867	367	-	C00 - D48
21	2	7	3	10	8	8	-	D50 - D90
19	9	15	17	19	18	29	-	E00 - E90
612	261	332	221	92	46	54	-	F00 - F99
57	47	60	55	34	24	27	-	G00 - G99
6	1	1	12	9	13	24	-	H00 - H59
3	4	3	7	5	7	2	-	H60 - H95
60	68	229	467	582	871	1 049	-	I00 - I99
35	19	25	30	28	46	127	-	J00 - J99
79	69	77	99	74	79	122	-	K00 - K93
19	17	11	3	5	5	3	-	L00 - L99
39	39	68	57	80	101	49	-	M00 - M99
46	58	68	58	77	64	63	-	N00 - N99
365	808	235	2	-	-	-	-	O00 - O99
-	-	-	-	-	-	-	-	P00 - P96
8	2	6	1	2	1	2	-	Q00 - Q99
138	97	97	95	71	76	122	-	R00 - R99
421	212	230	225	148	132	124	-	S00 - T98
-	-	-	-	-	-	-	-	
74	39	38	48	53	55	40	-	Z00 - Z99
<b>2 085</b>	<b>1 808</b>	<b>1 685</b>	<b>1 730</b>	<b>1 892</b>	<b>2 436</b>	<b>2 231</b>	-	<b>Insgesamt</b>

#### 4. Stationär behandelte Patienten (Stundenfälle) 2004 nach Diagnoseklassen und Alter

##### 4.2. Männliche Patienten

- Krankenhäuser -

Pos.-Nr. der ICD <sup>1)</sup>	Diagnoseklasse	Insgesamt	Davon im Alter von ...		
			0 - 1	1 - 5	5 - 15
A00 - B99	Bestimmte infektiöse und parasitäre Krankheiten	70	2	7	4
C00 - D48	Neubildungen	1 010	4	20	24
D50 - D90	Krankheiten des Blutes und der blutbildenden Organe sowie bestimmte Störungen mit Beteiligung des Immunsystems	47	1	7	4
E00 - E90	Endokrine, Ernährungs- und Stoffwechselkrankheiten	65	1	2	5
F00 - F99	Psychische und Verhaltensstörungen	1 051	-	-	16
G00 - G99	Krankheiten des Nervensystems	210	3	6	15
H00 - H59	Krankheiten des Auges und der Augen- anhangsgebilde	31	1	3	-
H60 - H95	Krankheiten des Ohres und des Warzenfortsatzes	25	-	8	2
I00 - I99	Krankheiten des Kreislaufsystems	1 933	1	3	5
J00 - J99	Krankheiten des Atmungssystems	309	6	100	17
K00 - K93	Krankheiten des Verdauungssystems	357	6	8	12
L00 - L99	Krankheiten der Haut und der Unterhaut	41	-	2	2
M00 - M99	Krankheiten des Muskel-Skelett-Systems und des Bindegewebes	237	19	2	5
N00 - N99	Krankheiten des Urogenitalsystems	218	-	14	44
O00 - O99	Schwangerschaft, Geburt und Wochenbett	-	-	-	-
P00 - P96	Bestimmte Zustände, die ihren Ursprung in der Perinatalperiode haben	93	93	-	-
Q00 - Q99	Angeborene Fehlbildungen, Deformitäten und Chromosomenanomalien	59	28	14	5
R00 - R99	Symptome und abnorme klinische und Laborbefunde, die anderenorts nicht klassifiziert sind	367	8	16	17
S00 - T98	Verletzungen, Vergiftungen und bestimmte andere Folgen äußerer Ursachen	1 072	8	34	55
	Ohne Diagnose	1	1	-	-
Z00 - Z99	Nichtkranke Zustände	607	440	13	51
<b>Insgesamt</b>		<b>7 803</b>	<b>622</b>	<b>259</b>	<b>283</b>

1) ICD: Internationale statistische Klassifikation der Krankheiten und verwandter Gesundheitsprobleme, 10. Revision

bis unter ... Jahren								Pos.-Nr. der ICD <sup>1)</sup>
15 - 25	25 - 35	35 - 45	45 - 55	55 - 65	65 - 75	75 u. mehr	unbekannt	
8	9	8	8	3	13	8	-	A00 - B99
38	5	38	97	253	387	144	-	C00 - D48
14	-	4	1	8	6	2	-	D50 - D90
11	4	7	7	12	7	9	-	E00 - E90
369	178	232	147	66	25	18	-	F00 - F99
36	30	47	33	18	14	8	-	G00 - G99
2	-	1	10	4	2	8	-	H00 - H59
1	2	1	2	3	5	1	-	H60 - H95
30	46	129	313	408	567	431	-	I00 - I99
20	12	14	20	22	35	63	-	J00 - J99
33	32	55	69	52	47	43	-	K00 - K93
12	10	6	1	2	4	2	-	L00 - L99
23	23	35	31	43	44	12	-	M00 - M99
11	13	21	19	32	36	28	-	N00 - N99
-	-	-	-	-	-	-	-	O00 - O99
-	-	-	-	-	-	-	-	P00 - P96
6	2	1	1	2	-	-	-	Q00 - Q99
44	50	50	56	37	47	42	-	R00 - R99
299	156	159	153	94	65	49	-	S00 - T98
-	-	-	-	-	-	-	-	
21	7	15	14	18	18	10	-	Z00 - Z99
<b>978</b>	<b>579</b>	<b>823</b>	<b>982</b>	<b>1 077</b>	<b>1 322</b>	<b>878</b>	-	<b>Insgesamt</b>

#### 4. Stationär behandelte Patienten (Stundenfälle) 2004 nach Diagnoseklassen und Alter

##### 4.3. Weibliche Patienten

- Krankenhäuser -

Pos.-Nr. der ICD <sup>1)</sup>	Diagnoseklasse	Insgesamt	Davon im Alter von ...		
			0 - 1	1 - 5	5 - 15
A00 - B99	Bestimmte infektiöse und parasitäre Krankheiten	80	3	7	2
C00 - D48	Neubildungen	1 492	-	16	32
D50 - D90	Krankheiten des Blutes und der blutbildenden Organe sowie bestimmte Störungen mit Beteiligung des Immunsystems	29	2	3	-
E00 - E90	Endokrine, Ernährungs- und Stoffwechselkrankheiten	76	-	1	6
F00 - F99	Psychische und Verhaltensstörungen	602	-	2	17
G00 - G99	Krankheiten des Nervensystems	134	4	5	7
H00 - H59	Krankheiten des Auges und der Augen- anhangsgebilde	42	-	3	-
H60 - H95	Krankheiten des Ohres und des Warzenfortsatzes	24	-	2	6
I00 - I99	Krankheiten des Kreislaufsystems	1 407	2	3	-
J00 - J99	Krankheiten des Atmungssystems	222	8	66	24
K00 - K93	Krankheiten des Verdauungssystems	285	3	6	8
L00 - L99	Krankheiten der Haut und der Unterhaut	27	-	1	-
M00 - M99	Krankheiten des Muskel-Skelett-Systems und des Bindegewebes	254	25	6	1
N00 - N99	Krankheiten des Urogenitalsystems	308	1	10	23
O00 - O99	Schwangerschaft, Geburt und Wochenbett	1 410	-	-	-
P00 - P96	Bestimmte Zustände, die ihren Ursprung in der Perinatalperiode haben	85	85	-	-
Q00 - Q99	Angeborene Fehlbildungen, Deformitäten und Chromosomenanomalien	59	28	17	4
R00 - R99	Symptome und abnorme klinische und Laborbefunde, die anderenorts nicht klassifiziert sind	404	6	12	16
S00 - T98	Verletzungen, Vergiftungen und bestimmte andere Folgen äußerer Ursachen	596	9	33	37
	Ohne Diagnose	1	1	-	-
Z00 - Z99	Nichtkranke Zustände	705	409	3	49
<b>Insgesamt</b>		<b>8 242</b>	<b>586</b>	<b>196</b>	<b>232</b>

1) ICD: Internationale statistische Klassifikation der Krankheiten und verwandter Gesundheitsprobleme, 10. Revision

bis unter ... Jahren								Pos.-Nr. der ICD <sup>1)</sup>
15 - 25	25 - 35	35 - 45	45 - 55	55 - 65	65 - 75	75 u. mehr	unbekannt	
17	13	6	4	7	10	11	-	A00 - B99
20	29	131	221	340	480	223	-	C00 - D48
7	2	3	2	2	2	6	-	D50 - D90
8	5	8	10	7	11	20	-	E00 - E90
243	83	100	74	26	21	36	-	F00 - F99
21	17	13	22	16	10	19	-	G00 - G99
4	1	-	2	5	11	16	-	H00 - H59
2	2	2	5	2	2	1	-	H60 - H95
30	22	100	154	174	304	618	-	I00 - I99
15	7	11	10	6	11	64	-	J00 - J99
46	37	22	30	22	32	79	-	K00 - K93
7	7	5	2	3	1	1	-	L00 - L99
16	16	33	26	37	57	37	-	M00 - M99
35	45	47	39	45	28	35	-	N00 - N99
365	808	235	2	-	-	-	-	O00 - O99
-	-	-	-	-	-	-	-	P00 - P96
2	-	5	-	-	1	2	-	Q00 - Q99
94	47	47	39	34	29	80	-	R00 - R99
122	56	71	72	54	67	75	-	S00 - T98
-	-	-	-	-	-	-	-	
53	32	23	34	35	37	30	-	Z00 - Z99
<b>1 107</b>	<b>1 229</b>	<b>862</b>	<b>748</b>	<b>815</b>	<b>1 114</b>	<b>1 353</b>	-	<b>Insgesamt</b>

**5. Stationär behandelte Patienten<sup>1)</sup> 2004 nach ausgewählten Diagnoseklassen,  
Diagnosegruppen und Geschlecht  
- Krankenhäuser -**

Pos.-Nr. der ICD <sup>2)</sup>	Diagnose	Insgesamt	Männlich	Weiblich
A00 - B99	Bestimmte infektiöse und parasitäre Krankheiten	19 991	9 718	10 273
A15, A16	Tuberkulose der Atmungsorgane	233	169	64
C00 - C97	Bösartige Neubildungen	91 290	48 622	42 668
C15 - C26	der Verdauungsorgane	20 867	12 277	8 590
C30 - C39	der Atmungs- und sonstiger intrathorakaler Organe	9 705	7 744	1 961
C50	der Brustdrüse	8 457	38	8 419
C51 - C68	der Harn- und Geschlechtsorgane	18 215	11 105	7 110
C81 - C96	des lymphatischen und blutbildenden Gewebes	9 116	4 671	4 445
D10 - D36	Gutartige Neubildungen	12 475	2 612	9 863
E00 - E90	Endokrine, Ernährungs- und Stoffwechselkrankheiten	27 931	10 892	17 039
E10 - E14	Diabetes mellitus	14 269	6 894	7 375
F00 - F99	Psychische und Verhaltensstörungen	48 848	26 879	21 969
G00 - G99	Krankheiten des Nervensystems	33 064	17 283	15 781
I00 - I99	Krankheiten des Kreislaufsystems	142 355	72 664	69 691
I10 - I15	Hypertonie (Hochdruckkrankheit)	16 130	5 748	10 382
I20 - I25	Ischämische Herzkrankheit	37 313	23 779	13 534
I21	Akuter Herzinfarkt	11 774	7 217	4 557
I30 - I52	Sonstige Formen der Herzkrankheit	38 288	18 869	19 419
I60 - I69	Zerebrovaskuläre Krankheiten	21 878	10 023	11 855
J00 - J99	Krankheiten des Atmungssystems	48 628	27 051	21 577
J10 - J18	Grippe und Pneumonie	11 178	6 235	4 943
K00 - K93	Krankheiten des Verdauungssystems	91 258	45 774	45 484
K70	Alkoholische Leberkrankheit	2 833	2 136	697
N00 - N99	Krankheiten des Urogenitalsystems	49 064	19 449	29 615
O00 - O99	Schwangerschaft, Geburt und Wochenbett	46 679	-	46 679
P00 - P96	Bestimmte Zustände, die ihren Ursprung in der Perinatalperiode haben	7 834	4 337	3 497
S00 - T98	Verletzungen, Vergiftungen und bestimmte andere Folgen äußerer Ursachen	93 618	47 566	46 052
S00 - T14	Verletzungen	73 276	37 697	35 579
T20 - T32	Verbrennungen oder Verätzungen	792	537	255
T51 - T65	Toxische Wirkungen von vorwiegend nicht medizinisch verwendeten Substanzen	1 978	1 078	900
	<b>Zusammen</b>	<b>713 035</b>	<b>332 847</b>	<b>380 188</b>

1) einschließlich Stunden- und Sterbefälle

2) ICD: Internationale statistische Klassifikation der Krankheiten und verwandter Gesundheitsprobleme, 10. Revision

**6. Stationär behandelte Patienten<sup>1)</sup> 2004 nach Alter und Geschlecht**  
**- Krankenhäuser -**

Alter von ... bis unter ... Jahren		Insgesamt	Davon Geschlecht	
			männlich	weiblich
<b>Anzahl</b>				
unter	1	42 833	22 631	20 202
1	- 5	22 721	12 859	9 862
5	- 15	28 002	15 112	12 890
15	- 25	64 278	26 155	38 123
25	- 35	66 403	21 309	45 094
35	- 45	77 244	38 060	39 184
45	- 55	101 242	53 866	47 376
55	- 65	127 427	68 879	58 548
65	- 75	180 892	93 155	87 737
75	und mehr	193 699	66 354	127 345
unbekannt		20	9	11
<b>Insgesamt</b>		<b>904 761</b>	<b>418 389</b>	<b>486 372</b>
<b>je 10 000 Einwohner</b>				
unter	1	13 182,2	13 666,1	12 679,3
1	- 5	1 782,4	1 973,8	1 582,4
5	- 15	930,7	978,8	880,0
15	- 25	1 142,1	887,1	1 422,6
25	- 35	1 316,9	787,0	1 931,5
35	- 45	1 152,9	1 094,4	1 216,0
45	- 55	1 554,7	1 636,6	1 471,1
55	- 65	2 303,4	2 573,0	2 050,6
65	- 75	3 475,4	3 952,6	3 080,5
75	und mehr	5 030,5	5 794,9	4 707,0
unbekannt		x	x	x
<b>Insgesamt</b>		<b>2 100,3</b>	<b>1 995,6</b>	<b>2 199,5</b>

1) einschließlich Stunden- und Sterbefälle

**7. Stationär behandelte Patienten<sup>1)</sup> 2004 nach speziellen Diagnosen und Geschlecht**  
 - Krankenhäuser -

Pos.-Nr. der ICD <sup>2)</sup>	Diagnose	Insgesamt	Männlich	Weiblich
<b>C00 - C97</b>	<b>Bösartige Neubildungen</b>	<b>91 290</b>	<b>48 622</b>	<b>42 668</b>
	darunter			
C16	des Magens	3 399	2 176	1 223
C17, C18	des Dün-/Dickdarms	6 278	3 398	2 880
C19, C20	am Rektumsigmoid, Übergang des Rektums	5 084	3 221	1 863
C23	der Gallenblase	579	93	486
C25	des Pankreas	2 538	1 311	1 227
C32	des Larynx	628	586	42
C33, C34	der Trachea, Bronchien, Lunge	8 783	6 971	1 812
C50	der Brustdrüse	8 457	38	8 419
C53	der Cervix uteri	968	-	968
C56	des Ovars	2 172	-	2 172
C61	der Prostata	4 512	4 512	-
C64 - C68	der Harnorgane	7 891	5 716	2 175
C90 - C95	Leukämien	4 583	2 437	2 146
<b>I00 - I99</b>	<b>Krankheiten des Kreislaufsystems</b>	<b>142 355</b>	<b>72 664</b>	<b>69 691</b>
	darunter			
I10	Essentielle (primäre) Hypertonie	9 205	3 107	6 098
I21	Akuter Myokardinfarkt	11 774	7 217	4 557
I20	Angina pectoris	16 261	10 041	6 220
I25	Chronische ischämische Herzkrankheit	8 952	6 325	2 627
I45	Sonstige Erregungsleitungsstörungen	825	385	440
I49	Sonstige kardiale Arrhythmien	3 044	1 365	1 679
I50	Herzinsuffizienz	14 808	6 687	8 121
I64	Schlaganfall, nicht als Blutung oder Infarkt bezeichnet	2 434	973	1 461
I67	Sonstige zerebrovaskuläre Krankheit	4 188	1 477	2 711
I70	Atherosklerose	6 580	4 337	2 243
I80	Phlebitis und Thrombophlebitis	2 763	1 149	1 614
I83	Varizen der unteren Extremitäten	5 325	1 543	3 782

1) einschließlich Stunden- und Sterbefälle

2) ICD: Internationale statistische Klassifikation der Krankheiten und verwandter Gesundheitsprobleme, 10. Revision



**8. In Sachsen behandelte Patienten 2004 nach der Kreisfreien Stadt und dem Landkreis,  
in dem sich der Wohnsitz befindet (Gebietsstand: 1. Januar 2005)**

- Krankenhäuser -

Kreisfreie Stadt Landkreis Regierungsbezirk Land	Insgesamt	Darunter im Regierungsbezirk des Wohnortes behandelt
Chemnitz, Stadt	47 430	45 881
Plauen, Stadt	12 013	11 672
Zwickau, Stadt	23 953	23 231
Annaberg	16 288	15 711
Chemnitzer Land	29 135	28 265
Freiberg	28 202	24 136
Vogtlandkreis	41 963	40 943
Mittlerer Erzgebirgskreis	18 866	17 989
Mittweida	25 250	22 417
Stollberg	18 159	17 689
Aue-Schwarzenberg	30 048	29 101
Zwickauer Land	27 700	26 813
<b>Regierungsbezirk Chemnitz</b>	<b>319 007</b>	<b>x</b>
Dresden, Stadt	86 927	86 095
Görlitz, Stadt	15 374	15 286
Hoyerswerda, Stadt	11 585	11 525
Bautzen	30 980	30 791
Meißen	32 252	31 213
Niederschlesischer Oberlausitzkreis	19 775	19 657
Riesa-Großenhain	24 030	22 100
Löbau-Zittau	30 781	30 530
Sächsische Schweiz	28 612	28 407
Weißeritzkreis	23 560	23 159
Kamenz	30 213	30 028
<b>Regierungsbezirk Dresden</b>	<b>334 089</b>	<b>x</b>
Leipzig, Stadt	89 555	88 840
Delitzsch	24 911	24 791
Döbeln	16 425	14 288
Leipziger Land	27 588	26 268
Muldentalkreis	27 026	26 458
Torgau-Oschatz	22 012	20 365
<b>Regierungsbezirk Leipzig</b>	<b>207 517</b>	<b>x</b>
<b>Sachsen</b>	<b>860 613</b>	<b>x</b>

**9. In Sachsen behandelte Patienten 2004 nach dem Bundesland, in dem sich  
der Wohnsitz befindet**  
- Krankenhäuser -

Land	Insgesamt	Je 10 000 Patienten
Baden-Württemberg	1 230	14
Bayern	4 736	52
Berlin	961	11
Brandenburg	9 925	110
Bremen	57	1
Hamburg	212	2
Hessen	789	9
Mecklenburg-Vorpommern	390	4
Niedersachsen	1 002	11
Nordrhein-Westfalen	1 494	17
Rheinland-Pfalz	346	4
Saarland	49	1
Sachsen	860 613	9 512
Sachsen-Anhalt	11 668	129
Schleswig-Holstein	239	3
Thüringen	9 983	110
Ausland bzw. sonstige	1 067	12
<b>Insgesamt</b>	<b>904 761</b>	<b>10 000</b>

## 10. Die 20 häufigsten Diagnosen der stationär behandelten Patienten 2004

### 10.1. Insgesamt

-Vorsorge- oder Rehabilitationseinrichtungen-

Rang	Pos.-Nr. der ICD <sup>2)</sup>	Diagnose	Patienten <sup>1)</sup>		Durchschnittliche Verweildauer in Tagen
			insgesamt	je 10 000 Einwohner	
1	M17	Gonarthrose (Arthrose des Kniegelenkes)	8 270	19,2	21,5
2	M16	Koxarthrose (Arthrose des Hüftgelenkes)	7 472	17,3	21,5
3	I25	Chronische ischämische Herzkrankheit	5 335	12,4	21,5
4	I63	Hirninfarkt	5 075	11,8	34,8
5	M54	Rückenschmerzen	4 586	10,6	23,3
6	M51	Sonstige Bandscheibenschäden	2 972	6,9	24,0
7	S72	Fraktur des Femurs	2 511	5,8	23,5
8	C61	Bösartige Neubildung der Prostata	2 333	11,1 <sup>3)</sup>	22,7
9	M53	Sonstige Krankheiten der Wirbelsäule und des Rückens, andernorts n. klassifiziert	1 749	4,1	24,0
10	C50	Bösartige Neubildung der Brustdrüse	1 549	3,6	24,2
11	F10	Störungen durch Alkohol	1 266	2,9	88,0
12	F43	Reaktionen auf schwere Belastungen und Anpassungsstörungen	1 134	2,6	42,2
13	Z96	Vorhandensein von anderen funktionellen Implantaten	947	2,2	21,3
14	C18	Bösartige Neubildung des Magens	943	2,2	22,9
15	I61	Intrazerebrale Blutung	936	2,2	42,1
16	C64	Bösartige Neubildung der Niere, aus- genommen Nierenbecken	907	2,1	22,8
17	I21	Akuter Myokardinfarkt	836	1,9	21,1
18	E11	Nicht insulinabhängiger Diabetes mellitus	812	1,9	24,8
19	T84	Komplikationen durch orthopädische Endoprothesen, Implantate o. Transplantate	804	1,9	21,5
20	I35	Nicht rheumatische Aortenklappen- krankheiten	784	1,8	22,2

1) Patienten einschließlich Sterbe- und Stundenfälle

2) ICD: Internationale statistische Klassifikation der Krankheiten und verwandter Gesundheitsprobleme, 10. Revision

3) je 10 000 Einwohner männlichen Geschlechts

## 10. Die 20 häufigsten Diagnosen der stationär behandelten Patienten 2004

### 10.2. Männliche Patienten

-Vorsorge- oder Rehabilitationseinrichtungen-

Rang	Pos.-Nr. der ICD <sup>2)</sup>	Diagnose	Patienten <sup>1)</sup>		Durchschnittliche Verweildauer in Tagen
			insgesamt	je 10 000 Einwohner	
1	I25	Chronische ischämische Herzkrankheit	3 881	18,5	21,5
2	M16	Koxarthrose (Arthrose des Hüftgelenkes)	2 821	13,5	21,7
3	I63	Hirninfarkt	2 797	13,3	34,1
4	M17	Gonarthrose (Arthrose des Kniegelenkes)	2 597	12,4	21,9
5	C61	Bösartige Neubildung der Prostata	2 331	11,1	22,7
6	M54	Rückenschmerzen	2 209	10,5	23,6
7	M51	Sonstige Bandscheibenschäden	1 644	7,8	24,3
8	F10	Störungen durch Alkohol	1 079	5,1	87,2
9	S72	Fraktur des Femurs	687	3,3	24,7
10	M53	Sonstige Krankheiten der Wirbelsäule und des Rückens, andernorts n. klassifiziert	602	2,9	23,9
11	S06	Intrakranielle Verletzung	566	2,7	43,1
12	I61	Intrazerebrale Blutung	553	2,6	42,1
13	E11	Nicht insulinabhängiger Diabetes mellitus	520	2,5	24,7
14	I21	Akuter Myokardinfarkt	511	2,4	21,1
15	C64	Bösartige Neubildung der Niere, aus- genommen Nierenbecken	504	2,4	22,4
16	J62	Pneumokoniose durch Quarzstaub	497	2,4	24,2
17	I35	Nichtreumatische Aortenklappen- krankheiten	488	2,3	22,3
18	C18	Bösartige Neubildung des Magens	397	1,9	22,5
19	Z95	Vorhandensein von kardialen oder vaskulären Implantaten oder Transplantaten	369	1,8	21,4
20	C34	Bösartige Neubildung der Bronchien und der Lunge	352	1,7	24,5

1) Patienten einschließlich Sterbe- und Stundenfälle

2) ICD: Internationale statistische Klassifikation der Krankheiten und verwandter Gesundheitsprobleme, 10. Revision

## 10. Die 20 häufigsten Diagnosen der stationär behandelten Patienten 2004

### 10.3. Weibliche Patienten

-Vorsorge- oder Rehabilitationseinrichtungen-

Rang	Pos.-Nr. der ICD <sup>2)</sup>	Diagnose	Patienten <sup>1)</sup>		Durchschnittliche Verweildauer in Tagen
			insgesamt	je 10 000 Einwohner	
1	M17	Gonarthrose (Arthrose des Kniegelenkes)	5 669	25,6	21,4
2	M16	Koxarthrose (Arthrose des Hüftgelenkes)	4 647	21,0	21,4
3	M54	Rückenschmerzen	2 377	10,7	23,0
4	I63	Hirninfarkt	2 278	10,3	35,7
5	S72	Fraktur des Femurs	1 824	8,2	23,1
6	I25	Chronische ischämische Herzkrankheit	1 453	6,6	21,4
7	C50	Bösartige Neubildung der Brustdrüse	1 424	6,4	24,1
8	M51	Sonstige Bandscheibenschäden	1 328	6,0	23,6
9	M53	Sonstige Krankheiten der Wirbelsäule und des Rückens, andernorts n. klassifiziert	1 147	5,2	24,0
10	F43	Reaktionen auf schwere Belastungen und Anpassungsstörungen	796	3,6	43,3
11	Z96	Vorhandensein von anderen funktionellen Implantaten	648	2,9	21,4
12	C18	Bösartige Neubildung des Magens	546	2,5	23,2
13	T84	Komplikationen durch orthopädische Endoprothesen, Implantate o. Transplantate	538	2,4	21,7
14	F32	Depressive Episode	448	2,0	38,9
15	M47	Spondylose	404	1,8	22,8
16	C64	Bösartige Neubildung der Niere, aus- genommen Nierenbecken	402	1,8	23,3
17	I61	Intrazerebrale Blutung	383	1,7	42,1
18	F33	Somatoforme Störungen	376	1,7	41,9
19	C20	Bösartige Neubildung des Rektums	346	1,6	24,0
20	I21	Akuter Myokardinfarkt	325	1,5	21,0

1) Patienten einschließlich Sterbe- und Stundenfälle

2) ICD: Internationale statistische Klassifikation der Krankheiten und verwandter Gesundheitsprobleme, 10. Revision

## 11. Stationär behandelte Patienten (einschließlich Sterbe- und Stundenfälle) 2004 nach Diagnoseklassen und Alter

### 11.1. Insgesamt

-Vorsorge- oder Rehabilitationseinrichtungen-

Pos.-Nr. der ICD <sup>1)</sup>	Diagnoseklasse	Insgesamt	Davon im Alter von ...		
			0 - 1	1 - 5	5 - 15
A00 - B99	Bestimmte infektiöse und parasitäre Krankheiten	413	-	-	-
C00 - D48	Neubildungen	11 609	-	4	21
D50 - D90	Krankheiten des Blutes und der blutbildenden Organe sowie bestimmte Störungen mit Beteiligung des Immunsystems	52	-	4	4
E00 - E90	Endokrine, Ernährungs- und Stoffwechselkrankheiten	1 726	-	13	282
F00 - F99	Psychische und Verhaltensstörungen	6 158	1	79	694
G00 - G99	Krankheiten des Nervensystems	3 168	6	37	138
H00 - H59	Krankheiten des Auges und der Augenanhangsgebilde	9	-	-	1
H60 - H95	Krankheiten des Ohres und des Warzenfortsatzes	143	-	-	-
I00 - I99	Krankheiten des Kreislaufsystems	16 580	2	2	6
J00 - J99	Krankheiten des Atmungssystems	1 247	-	2	5
K00 - K93	Krankheiten des Verdauungssystems	1 296	-	2	4
L00 - L99	Krankheiten der Haut und der Unterhaut	48	-	-	-
M00 - M99	Krankheiten des Muskel-Skelett-Systems und des Bindegewebes	30 194	7	2	40
N00 - N99	Krankheiten des Urogenitalsystems	507	-	-	2
O00 - O99	Schwangerschaft, Geburt und Wochenbett	-	-	-	-
P00 - P96	Bestimmte Zustände, die ihren Ursprung in der Perinatalperiode haben	5	1	3	1
Q00 - Q99	Angeborene Fehlbildungen, Deformitäten und Chromosomenanomalien	211	4	19	25
R00 - R99	Symptome und abnorme klinische und Laborbefunde, die anderenorts nicht klassifiziert sind	431	3	16	19
S00 - T98	Verletzungen, Vergiftungen und bestimmte andere Folgen äußerer Ursachen	7 169	6	6	84
	Ohne Diagnose	24	-	-	-
Z00 - Z99	Nichtkranke Zustände	1 956	-	4	16
<b>Insgesamt<sup>2)</sup></b>		<b>82 946</b>	<b>30</b>	<b>193</b>	<b>1 342</b>

1) ICD: Internationale statistische Klassifikation der Krankheiten und verwandter Gesundheitsprobleme, 10. Revision

2) Einschließlich 17 Fälle, bei denen das Geschlecht unbekannt ist. Diese sind in den Tabellen 11.2 und 11.3 nicht enthalten.

bis unter ... Jahren								Pos.-Nr. der ICD <sup>1)</sup>
15 - 25	25 - 35	35 - 45	45 - 55	55 - 65	65 - 75	75 u. mehr	unbekannt	
5	5	32	122	137	81	31	-	A00 - B99
90	210	674	1 607	3 053	4 145	1 805	-	C00 - D48
1	1	4	8	9	14	7	-	D50 - D90
132	73	186	380	291	248	121	-	E00 - E90
478	618	1 428	1 498	890	358	114	-	F00 - F99
172	139	390	508	639	752	387	-	G00 - G99
-	-	3	3	-	1	1	-	H00 - H59
7	10	23	64	30	3	6	-	H60 - H95
71	156	713	2 141	3 555	5 596	4 338	-	I00 - I99
9	12	23	79	245	537	335	-	J00 - J99
45	105	227	320	243	217	133	-	K00 - K93
3	1	7	4	18	9	6	-	L00 - L99
253	841	3 207	5 773	6 726	8 262	5 083	-	M00 - M99
4	23	68	128	117	97	68	-	N00 - N99
-	-	-	-	-	-	-	-	O00 - O99
-	-	-	-	-	-	-	-	P00 - P96
34	25	40	31	26	7	-	-	Q00 - Q99
9	15	50	82	96	85	56	-	R00 - R99
499	433	675	938	906	1 304	2 318	-	S00 - T98
1	3	2	3	5	6	4	-	
23	28	71	183	411	748	472	-	Z00 - Z99
<b>1 836</b>	<b>2 698</b>	<b>7 823</b>	<b>13 872</b>	<b>17 397</b>	<b>22 470</b>	<b>15 285</b>	-	<b>Insgesamt</b>

## 11. Stationär behandelte Patienten (einschließlich Sterbe- und Stundenfälle) 2004 nach Diagnoseklassen und Alter

### 11.2. Männliche Patienten

-Vorsorge- oder Rehabilitationseinrichtungen-

Pos.-Nr. der ICD <sup>1)</sup>	Diagnoseklasse	Insgesamt	Davon im Alter von ...		
			0 - 1	1 - 5	5 - 15
A00 - B99	Bestimmte infektiöse und parasitäre Krankheiten	169	-	-	-
C00 - D48	Neubildungen	6 007	-	4	5
D50 - D90	Krankheiten des Blutes und der blutbildenden Organe sowie bestimmte Störungen mit Beteiligung des Immunsystems	19	-	1	2
E00 - E90	Endokrine, Ernährungs- und Stoffwechselkrankheiten	990	-	7	128
F00 - F99	Psychische und Verhaltensstörungen	2 742	1	53	434
G00 - G99	Krankheiten des Nervensystems	1 834	4	25	89
H00 - H59	Krankheiten des Auges und der Augen- anhangsgebilde	4	-	-	-
H60 - H95	Krankheiten des Ohres und des Warzenfortsatzes	86	-	-	-
I00 - I99	Krankheiten des Kreislaufsystems	10 315	1	-	4
J00 - J99	Krankheiten des Atmungssystems	1 101	-	1	2
K00 - K93	Krankheiten des Verdauungssystems	665	-	2	2
L00 - L99	Krankheiten der Haut und der Unterhaut	22	-	-	-
M00 - M99	Krankheiten des Muskel-Skelett-Systems und des Bindegewebes	12 161	2	1	16
N00 - N99	Krankheiten des Urogenitalsystems	134	-	-	-
O00 - O99	Schwangerschaft, Geburt und Wochenbett	-	-	-	-
P00 - P96	Bestimmte Zustände, die ihren Ursprung in der Perinatalperiode haben	1	-	1	-
Q00 - Q99	Angeborene Fehlbildungen, Deformitäten und Chromosomenanomalien	83	2	13	11
R00 - R99	Symptome und abnorme klinische und Laborbefunde, die anderenorts nicht klassifiziert sind	141	2	9	12
S00 - T98	Verletzungen, Vergiftungen und bestimmte andere Folgen äußerer Ursachen	3 312	6	4	46
	Ohne Diagnose	13	-	-	-
Z00 - Z99	Nichtkranke Zustände	925	-	1	2
<b>Insgesamt</b>		<b>40 724</b>	<b>18</b>	<b>122</b>	<b>753</b>

1) ICD: Internationale statistische Klassifikation der Krankheiten und verwandter Gesundheitsprobleme, 10. Revision



bis unter ... Jahren								Pos.-Nr. der ICD <sup>1)</sup>
15 - 25	25 - 35	35 - 45	45 - 55	55 - 65	65 - 75	75 u. mehr	unbekannt	
-	2	20	54	49	30	14	-	A00 - B99
45	80	250	633	1 676	2 529	785	-	C00 - D48
1	-	1	2	4	5	3	-	D50 - D90
53	40	119	258	191	148	46	-	E00 - E90
157	288	730	664	290	89	36	-	F00 - F99
101	87	203	309	381	456	179	-	G00 - G99
-	-	2	1	-	1	-	-	H00 - H59
4	3	11	44	22	1	1	-	H60 - H95
37	97	505	1 599	2 594	3 520	1 958	-	I00 - I99
6	9	12	55	210	510	296	-	J00 - J99
19	53	135	197	133	95	29	-	K00 - K93
2	-	3	2	8	5	2	-	L00 - L99
152	477	1 607	2 783	3 098	2 763	1 262	-	M00 - M99
1	4	10	33	32	30	24	-	N00 - N99
-	-	-	-	-	-	-	-	O00 - O99
-	-	-	-	-	-	-	-	P00 - P96
14	12	17	3	8	3	-	-	Q00 - Q99
5	6	17	28	23	25	14	-	R00 - R99
370	349	491	614	498	440	494	-	S00 - T98
1	2	1	3	3	2	1	-	
15	8	38	104	217	357	183	-	Z00 - Z99
<b>983</b>	<b>1 517</b>	<b>4 172</b>	<b>7 386</b>	<b>9 437</b>	<b>11 009</b>	<b>5 327</b>	-	<b>Insgesamt</b>

## 11. Stationär behandelte Patienten (einschließlich Sterbe- und Stundenfälle) 2004 nach Diagnoseklassen und Alter

### 11.3. Weibliche Patienten

-Vorsorge- oder Rehabilitationseinrichtungen-

Pos.-Nr. der ICD <sup>1)</sup>	Diagnoseklasse	Insgesamt	Davon im Alter von ...		
			0 - 1	1 - 5	5 - 15
A00 - B99	Bestimmte infektiöse und parasitäre Krankheiten	244	-	-	-
C00 - D48	Neubildungen	5 598	-	-	16
D50 - D90	Krankheiten des Blutes und der blutbildenden Organe sowie bestimmte Störungen mit Beteiligung des Immunsystems	33	-	3	2
E00 - E90	Endokrine, Ernährungs- und Stoffwechselkrankheiten	735	-	6	154
F00 - F99	Psychische und Verhaltensstörungen	3 415	-	26	260
G00 - G99	Krankheiten des Nervensystems	1 334	2	12	49
H00 - H59	Krankheiten des Auges und der Augenanhangsgebilde	5	-	-	1
H60 - H95	Krankheiten des Ohres und des Warzenfortsatzes	57	-	-	-
I00 - I99	Krankheiten des Kreislaufsystems	6 264	1	2	2
J00 - J99	Krankheiten des Atmungssystems	146	-	1	3
K00 - K93	Krankheiten des Verdauungssystems	630	-	-	2
L00 - L99	Krankheiten der Haut und der Unterhaut	26	-	-	-
M00 - M99	Krankheiten des Muskel-Skelett-Systems und des Bindegewebes	18 025	5	1	24
N00 - N99	Krankheiten des Urogenitalsystems	373	-	-	2
O00 - O99	Schwangerschaft, Geburt und Wochenbett	-	-	-	-
P00 - P96	Bestimmte Zustände, die ihren Ursprung in der Perinatalperiode haben	4	1	2	1
Q00 - Q99	Angeborene Fehlbildungen, Deformitäten und Chromosomenanomalien	128	2	6	14
R00 - R99	Symptome und abnorme klinische und Laborbefunde, die anderenorts nicht klassifiziert sind	290	1	7	7
S00 - T98	Verletzungen, Vergiftungen und bestimmte andere Folgen äußerer Ursachen	3 857	-	2	38
	Ohne Diagnose	11	-	-	-
Z00 - Z99	Nichtkranke Zustände	1 030	-	3	14
<b>Insgesamt</b>		<b>42 205</b>	<b>12</b>	<b>71</b>	<b>589</b>

1) ICD: Internationale statistische Klassifikation der Krankheiten und verwandter Gesundheitsprobleme, 10. Revision

bis unter ... Jahren								Pos.-Nr. der ICD <sup>1)</sup>
15 - 25	25 - 35	35 - 45	45 - 55	55 - 65	65 - 75	75 u. mehr	unbekannt	
5	3	12	68	88	51	17	-	A00 - B99
45	130	424	974	1 374	1 616	1 019	-	C00 - D48
-	1	3	6	5	9	4	-	D50 - D90
79	33	67	122	99	100	75	-	E00 - E90
321	329	698	834	600	269	78	-	F00 - F99
71	52	187	199	258	296	208	-	G00 - G99
-	-	1	2	-	-	1	-	H00 - H59
3	7	12	20	8	2	5	-	H60 - H95
34	59	208	542	961	2 076	2 379	-	I00 - I99
3	3	11	24	35	27	39	-	J00 - J99
26	52	92	123	110	121	104	-	K00 - K93
1	1	4	2	10	4	4	-	L00 - L99
101	364	1 600	2 989	3 624	5 497	3 820	-	M00 - M99
3	19	58	95	85	67	44	-	N00 - N99
-	-	-	-	-	-	-	-	O00 - O99
-	-	-	-	-	-	-	-	P00 - P96
20	13	23	28	18	4	-	-	Q00 - Q99
4	9	33	54	73	60	42	-	R00 - R99
129	84	184	324	408	864	1 824	-	S00 - T98
-	1	1	-	2	4	3	-	
8	20	33	79	194	390	289	-	Z00 - Z99
<b>853</b>	<b>1 180</b>	<b>3 651</b>	<b>6 485</b>	<b>7 952</b>	<b>11 457</b>	<b>9 955</b>	-	<b>Insgesamt</b>

**11. Stationär behandelte Patienten (einschließlich Sterbe- und Stundenfälle) 2004**  
**nach Diagnoseklassen und Alter**  
**11.4. Insgesamt je 10 000 Einwohner**  
 -Vorsorge- oder Rehabilitationseinrichtungen-

Pos.-Nr. der ICD <sup>1)</sup>	Diagnoseklasse	Insgesamt	Davon im Alter von ...		
			0 - 1	1 - 5	5 - 15
A00 - B99	Bestimmte infektiöse und parasitäre Krankheiten	1,0	-	-	-
C00 - D48	Neubildungen	26,9	-	0,3	0,7
D50 - D90	Krankheiten des Blutes und der blutbildenden Organe sowie bestimmte Störungen mit Beteiligung des Immunsystems	0,1	-	0,3	0,1
E00 - E90	Endokrine, Ernährungs- und Stoffwechselkrankheiten	4,0	-	1,0	9,4
F00 - F99	Psychische und Verhaltensstörungen	14,3	0,3	6,2	23,1
G00 - G99	Krankheiten des Nervensystems	7,4	1,8	2,9	4,6
H00 - H59	Krankheiten des Auges und der Augenanhangsgebilde	0,0	-	-	0,0
H60 - H95	Krankheiten des Ohres und des Warzenfortsatzes	0,3	-	-	-
I00 - I99	Krankheiten des Kreislaufsystems	38,5	0,6	0,2	0,2
J00 - J99	Krankheiten des Atmungssystems	2,9	-	0,2	0,2
K00 - K93	Krankheiten des Verdauungssystems	3,0	-	0,2	0,1
L00 - L99	Krankheiten der Haut und der Unterhaut	0,1	-	-	-
M00 - M99	Krankheiten des Muskel-Skelett-Systems und des Bindegewebes	70,1	2,2	0,2	1,3
N00 - N99	Krankheiten des Urogenitalsystems	1,2	-	-	0,1
O00 - O99	Schwangerschaft, Geburt und Wochenbett <sup>2)</sup>	-	-	-	-
P00 - P96	Bestimmte Zustände, die ihren Ursprung in der Perinatalperiode haben	0,0	0,3	0,2	0,0
Q00 - Q99	Angeborene Fehlbildungen, Deformitäten und Chromosomenanomalien	0,5	1,2	1,5	0,8
R00 - R99	Symptome und abnorme klinische und Laborbefunde, die anderenorts nicht klassifiziert sind	1,0	0,9	1,3	0,6
S00 - T98	Verletzungen, Vergiftungen und bestimmte andere Folgen äußerer Ursachen	16,6	1,8	0,5	2,8
	Ohne Diagnose	0,1	-	-	-
Z00 - Z99	Nichtkranke Zustände	4,5	-	0,3	0,5
<b>Insgesamt</b>		<b>192,5</b>	<b>9,2</b>	<b>15,1</b>	<b>44,6</b>

1) ICD: Internationale statistische Klassifikation der Krankheiten und verwandter Gesundheitsprobleme, 10. Revision  
 2) je 10 000 Einwohner weiblichen Geschlechts

bis unter ... Jahren								Pos.-Nr. der ICD <sup>1)</sup>
15 - 25	25 - 35	35 - 45	45 - 55	55 - 65	65 - 75	75 u. mehr	unbekannt	
0,1	0,1	0,5	1,9	2,5	1,6	0,8	-	A00 - B99
1,6	4,2	10,1	24,7	55,2	79,6	46,9	-	C00 - D48
0,0	0,0	0,1	0,1	0,2	0,3	0,2	-	D50 - D90
2,3	1,4	2,8	5,8	5,3	4,8	3,1	-	E00 - E90
8,5	12,3	21,3	23,0	16,1	6,9	3,0	-	F00 - F99
3,1	2,8	5,8	7,8	11,6	14,4	10,1	-	G00 - G99
-	-	0,0	0,0	-	0,0	0,0	-	H00 - H59
0,1	0,2	0,3	1,0	0,5	0,1	0,2	-	H60 - H95
1,3	3,1	10,6	32,9	64,3	107,5	112,7	-	I00 - I99
0,2	0,2	0,3	1,2	4,4	10,3	8,7	-	J00 - J99
0,8	2,1	3,4	4,9	4,4	4,2	3,5	-	K00 - K93
0,1	0,0	0,1	0,1	0,3	0,2	0,2	-	L00 - L99
4,5	16,7	47,9	88,7	121,6	158,7	132,0	-	M00 - M99
0,1	0,5	1,0	2,0	2,1	1,9	1,8	-	N00 - N99
-	-	-	-	-	-	-	-	O00 - O99 <sup>2)</sup>
-	-	-	-	-	-	-	-	P00 - P96
0,6	0,5	0,6	0,5	0,5	0,1	-	-	Q00 - Q99
0,2	0,3	0,7	1,3	1,7	1,6	1,5	-	R00 - R99
8,9	8,6	10,1	14,4	16,4	25,1	60,2	-	S00 - T98
0,0	0,1	0,0	0,0	0,1	0,1	0,1	-	
0,4	0,6	1,1	2,8	7,4	14,4	12,3	-	Z00 - Z99
<b>32,6</b>	<b>53,5</b>	<b>116,8</b>	<b>213,0</b>	<b>314,5</b>	<b>431,7</b>	<b>397,0</b>	-	<b>Insgesamt</b>

## 11. Stationär behandelte Patienten (einschließlich Sterbe- und Stundenfälle) 2004 nach Diagnoseklassen und Alter

### 11.5. Männliche Patienten je 10 000 Einwohner

-Vorsorge- oder Rehabilitationseinrichtungen-

Pos.-Nr. der ICD <sup>1)</sup>	Diagnoseklasse	Insgesamt	Davon im Alter von ...		
			0 - 1	1 - 5	5 - 15
A00 - B99	Bestimmte infektiöse und parasitäre Krankheiten	0,8	-	-	-
C00 - D48	Neubildungen	28,7	-	0,6	0,3
D50 - D90	Krankheiten des Blutes und der blutbildenden Organe sowie bestimmte Störungen mit Beteiligung des Immunsystems	0,1	-	0,2	0,1
E00 - E90	Endokrine, Ernährungs- und Stoffwechselkrankheiten	4,7	-	1,1	8,3
F00 - F99	Psychische und Verhaltensstörungen	13,1	0,6	8,1	28,1
G00 - G99	Krankheiten des Nervensystems	8,7	2,4	3,8	5,8
H00 - H59	Krankheiten des Auges und der Augen- anhangsgebilde	0,0	-	-	-
H60 - H95	Krankheiten des Ohres und des Warzenfortsatzes	0,4	-	-	-
I00 - I99	Krankheiten des Kreislaufsystems	49,2	0,6	-	0,3
J00 - J99	Krankheiten des Atmungssystems	5,3	-	0,2	0,1
K00 - K93	Krankheiten des Verdauungssystems	3,2	-	0,3	0,1
L00 - L99	Krankheiten der Haut und der Unterhaut	0,1	-	-	-
M00 - M99	Krankheiten des Muskel-Skelett-Systems und des Bindegewebes	58,0	1,2	0,2	1,0
N00 - N99	Krankheiten des Urogenitalsystems	0,6	-	-	-
O00 - O99	Schwangerschaft, Geburt und Wochenbett	-	-	-	-
P00 - P96	Bestimmte Zustände, die ihren Ursprung in der Perinatalperiode haben	0,0	-	0,2	-
Q00 - Q99	Angeborene Fehlbildungen, Deformitäten und Chromosomenanomalien	0,4	1,2	2,0	0,7
R00 - R99	Symptome und abnorme klinische und Laborbefunde, die anderenorts nicht klassifiziert sind	0,7	1,2	1,4	0,8
S00 - T98	Verletzungen, Vergiftungen und bestimmte andere Folgen äußerer Ursachen	15,8	3,6	0,6	3,0
	Ohne Diagnose	0,1	-	-	-
Z00 - Z99	Nichtkranke Zustände	4,4	-	0,2	0,1
<b>Insgesamt</b>		<b>194,2</b>	<b>10,9</b>	<b>18,7</b>	<b>48,8</b>

1) ICD: Internationale statistische Klassifikation der Krankheiten und verwandter Gesundheitsprobleme, 10. Revision

bis unter ... Jahren								Pos.-Nr. der ICD <sup>1)</sup>
15 - 25	25 - 35	35 - 45	45 - 55	55 - 65	65 - 75	75 u. mehr	unbekannt	
-	0,1	0,6	1,6	1,8	1,3	1,2	-	A00 - B99
1,5	3,0	7,2	19,2	62,6	107,3	68,6	-	C00 - D48
0,0	-	0,0	0,1	0,1	0,2	0,3	-	D50 - D90
1,8	1,5	3,4	7,8	7,1	6,3	4,0	-	E00 - E90
5,3	10,6	21,0	20,2	10,8	3,8	3,1	-	F00 - F99
3,4	3,2	5,8	9,4	14,2	19,3	15,6	-	G00 - G99
-	-	0,1	0,0	-	0,0	-	-	H00 - H59
0,1	0,1	0,3	1,3	0,8	0,0	0,1	-	H60 - H95
1,3	3,6	14,5	48,6	96,9	149,4	171,0	-	I00 - I99
0,2	0,3	0,3	1,7	7,8	21,6	25,9	-	J00 - J99
0,6	2,0	3,9	6,0	5,0	4,0	2,5	-	K00 - K93
0,1	-	0,1	0,1	0,3	0,2	0,2	-	L00 - L99
5,2	17,6	46,2	84,6	115,7	117,2	110,2	-	M00 - M99
0,0	0,1	0,3	1,0	1,2	1,3	2,1	-	N00 - N99
-	-	-	-	-	-	-	-	O00 - O99
-	-	-	-	-	-	-	-	P00 - P96
0,5	0,4	0,5	0,1	0,3	0,1	-	-	Q00 - Q99
0,2	0,2	0,5	0,9	0,9	1,1	1,2	-	R00 - R99
12,5	12,9	14,1	18,7	18,6	18,7	43,1	-	S00 - T98
0,0	0,1	0,0	0,1	0,1	0,1	0,1	-	
0,5	0,3	1,1	3,2	8,1	15,1	16,0	-	Z00 - Z99
<b>33,3</b>	<b>56,0</b>	<b>120,0</b>	<b>224,4</b>	<b>352,5</b>	<b>467,1</b>	<b>465,2</b>	-	<b>Insgesamt</b>

**11. Stationär behandelte Patienten (einschließlich Sterbe- und Stundenfälle) 2004  
nach Diagnoseklassen und Alter**  
**11.6. Weibliche Patienten je 10 000 Einwohner**  
 -Vorsorge- oder Rehabilitationseinrichtungen-

Pos.-Nr. der ICD <sup>1)</sup>	Diagnoseklasse	Insgesamt	Davon im Alter von ...		
			0 - 1	1 - 5	5 - 15
A00 - B99	Bestimmte infektiöse und parasitäre Krankheiten	1,1	-	-	-
C00 - D48	Neubildungen	25,3	-	-	1,1
D50 - D90	Krankheiten des Blutes und der blutbildenden Organe sowie bestimmte Störungen mit Beteiligung des Immunsystems	0,1	-	0,5	0,1
E00 - E90	Endokrine, Ernährungs- und Stoffwechselkrankheiten	3,3	-	1,0	10,5
F00 - F99	Psychische und Verhaltensstörungen	15,4	-	4,2	17,8
G00 - G99	Krankheiten des Nervensystems	6,0	1,3	1,9	3,3
H00 - H59	Krankheiten des Auges und der Augenanhangsgebilde	0,0	-	-	0,1
H60 - H95	Krankheiten des Ohres und des Warzenfortsatzes	0,3	-	-	-
I00 - I99	Krankheiten des Kreislaufsystems	28,3	0,6	0,3	0,1
J00 - J99	Krankheiten des Atmungssystems	0,7	-	0,2	0,2
K00 - K93	Krankheiten des Verdauungssystems	2,8	-	-	0,1
L00 - L99	Krankheiten der Haut und der Unterhaut	0,1	-	-	-
M00 - M99	Krankheiten des Muskel-Skelett-Systems und des Bindegewebes	81,5	3,1	0,2	1,6
N00 - N99	Krankheiten des Urogenitalsystems	1,7	-	-	0,1
O00 - O99	Schwangerschaft, Geburt und Wochenbett	-	-	-	-
P00 - P96	Bestimmte Zustände, die ihren Ursprung in der Perinatalperiode haben	0,0	0,6	0,3	0,1
Q00 - Q99	Angeborene Fehlbildungen, Deformitäten und Chromosomenanomalien	0,6	1,3	1,0	1,0
R00 - R99	Symptome und abnorme klinische und Laborbefunde, die anderenorts nicht klassifiziert sind	1,3	0,6	1,1	0,5
S00 - T98	Verletzungen, Vergiftungen und bestimmte andere Folgen äußerer Ursachen	17,4	-	0,3	2,6
	Ohne Diagnose	0,0	-	-	-
Z00 - Z99	Nichtkranke Zustände	4,7	-	0,5	1,0
<b>Insgesamt</b>		<b>190,9</b>	<b>7,5</b>	<b>11,4</b>	<b>40,2</b>

1) ICD: Internationale statistische Klassifikation der Krankheiten und verwandter Gesundheitsprobleme, 10. Revision



bis unter ... Jahren								Pos.-Nr. der ICD <sup>1)</sup>
15 - 25	25 - 35	35 - 45	45 - 55	55 - 65	65 - 75	75 u. mehr	unbekannt	
0,2	0,1	0,4	2,1	3,1	1,8	0,6	-	A00 - B99
1,7	5,6	13,2	30,2	48,1	56,7	37,7	-	C00 - D48
-	0,0	0,1	0,2	0,2	0,3	0,1	-	D50 - D90
2,9	1,4	2,1	3,8	3,5	3,5	2,8	-	E00 - E90
12,0	14,1	21,7	25,9	21,0	9,4	2,9	-	F00 - F99
2,6	2,2	5,8	6,2	9,0	10,4	7,7	-	G00 - G99
-	-	0,0	0,1	-	-	0,0	-	H00 - H59
0,1	0,3	0,4	0,6	0,3	0,1	0,2	-	H60 - H95
1,3	2,5	6,5	16,8	33,7	72,9	87,9	-	I00 - I99
0,1	0,1	0,3	0,7	1,2	0,9	1,4	-	J00 - J99
1,0	2,2	2,9	3,8	3,9	4,2	3,8	-	K00 - K93
0,0	0,0	0,1	0,1	0,4	0,1	0,1	-	L00 - L99
3,8	15,6	49,7	92,8	126,9	193,0	141,2	-	M00 - M99
0,1	0,8	1,8	2,9	3,0	2,4	1,6	-	N00 - N99
-	-	-	-	-	-	-	-	O00 - O99
-	-	-	-	-	-	-	-	P00 - P96
0,7	0,6	0,7	0,9	0,6	0,1	-	-	Q00 - Q99
0,1	0,4	1,0	1,7	2,6	2,1	1,6	-	R00 - R99
4,8	3,6	5,7	10,1	14,3	30,3	67,4	-	S00 - T98
-	0,0	0,0	-	0,1	0,1	0,1	-	
0,3	0,9	1,0	2,5	6,8	13,7	10,7	-	Z00 - Z99
<b>31,8</b>	<b>50,5</b>	<b>113,3</b>	<b>201,4</b>	<b>278,5</b>	<b>402,3</b>	<b>368,0</b>	-	<b>Insgesamt</b>

**12. Stationär behandelte Patienten<sup>1)</sup> 2004 nach ausgewählten Diagnoseklassen,  
Diagnosegruppen und Geschlecht**  
-Vorsorge- oder Rehabilitationseinrichtungen-

Pos.-Nr. der ICD <sup>2)</sup>	Diagnose	Insgesamt	Männlich	Weiblich	Unbekannt
A00 - B99	Bestimmte infektiöse und parasitäre Krankheiten	413	169	244	-
C00 - C97	Bösartige Neubildungen	10 852	5 746	5 102	4
C15 - C26	der Verdauungsorgane	2 540	1 128	1 412	-
C30 - C39	der Atmungs- und sonstiger intrathorakaler Organe	518	416	102	-
C50	der Brustdrüse	1 549	124	1 424	1
C51 - C68	der Harn- und Geschlechtsorgane	4 587	3 304	1 280	3
C81 - C96	des lymphatischen und blutbildenden Gewebes	556	211	345	-
D10 - D36	Gutartige Neubildungen	589	202	387	-
E00 - E90	Endokrine, Ernährungs- und Stoffwechselkrankheiten	1 726	990	735	1
E10 - E14	Diabetes mellitus	1 073	688	385	-
F00 - F99	Psychische und Verhaltensstörungen	6 158	2 742	3 415	1
G00 - G99	Krankheiten des Nervensystems	3 168	1 834	1 334	-
I00 - I99	Krankheiten des Kreislaufsystems	16 580	10 315	6 264	1
I10 - I15	Hypertonie (Hochdruckkrankheit)	779	428	351	-
I20 - I25	Ischämische Herzkrankheit	6 266	4 456	1 809	1
I21	Akuter Herzinfarkt	836	511	325	-
I30 - I52	Sonstige Formen der Herzkrankheit	1 679	1 013	666	-
I60 - I69	Zerebrovaskuläre Krankheiten	6 844	3 777	3 067	-
K00 - K93	Krankheiten des Verdauungssystems	1 296	665	630	1
K70	Alkoholische Leberkrankheit	46	41	5	-
N00 - N99	Krankheiten des Urogenitalsystems	507	134	373	-
S00 - T98	Verletzungen, Vergiftungen und bestimmte andere Folgen äußerer Ursachen	7 169	3 312	3 857	-
S00 - T14	Verletzungen	6 112	2 872	3 240	-

1) einschließlich Stunden- und Sterbefälle

2) ICD: Internationale statistische Klassifikation der Krankheiten und verwandter Gesundheitsprobleme, 10. Revision

### 13. Stationär behandelte Patienten<sup>1)</sup> 2004 nach Alter und Geschlecht -Vorsorge- oder Rehabilitationseinrichtungen-

Alter von ... bis unter ... Jahren		Insgesamt	Davon Geschlecht		
			männlich	weiblich	unbekannt
<b>Anzahl</b>					
unter	1	30	18	12	-
1	- 5	193	122	71	-
5	- 15	1 342	753	589	-
15	- 25	1 836	983	853	-
25	- 35	2 698	1 517	1 180	1
35	- 45	7 823	4 172	3 651	-
45	- 55	13 872	7 386	6 485	1
55	- 65	17 397	9 437	7 952	8
65	- 75	22 470	11 009	11 457	4
75	und mehr	15 285	5 327	9 955	3
<b>Insgesamt</b>		<b>82 946</b>	<b>40 724</b>	<b>42 205</b>	<b>17</b>
<b>je 10 000 Einwohner</b>					
unter	1	9,2	10,9	7,5	-
1	- 5	15,1	18,7	11,4	-
5	- 15	44,6	48,8	40,2	-
15	- 25	32,6	33,3	31,8	-
25	- 35	53,5	56,0	50,5	x
35	- 45	116,8	120,0	113,3	-
45	- 55	213,0	224,4	201,4	x
55	- 65	314,5	352,5	278,5	x
65	- 75	431,7	467,1	402,3	x
75	und mehr	397,0	465,2	368,0	x
<b>Insgesamt</b>		<b>192,5</b>	<b>194,2</b>	<b>190,9</b>	<b>x</b>

1) einschließlich Stunden- und Sterbefälle

#### 14. Stationär behandelte Patienten<sup>1)</sup> 2004 nach speziellen Diagnosen und Geschlecht -Vorsorge- oder Rehabilitationseinrichtungen-

Pos.-Nr. der ICD <sup>2)</sup>	Diagnose	Insgesamt	Männlich	Weiblich	Unbekannt
<b>C00 - C97</b>	<b>Bösartige Neubildungen</b>	<b>10 852</b>	<b>5 746</b>	<b>5 102</b>	<b>4</b>
	darunter				
C16	des Magens	503	230	273	-
C17, C18	des Dünn-/Dickdarms	967	410	557	-
C19, C20	am Rektumsigmoid, Übergang des Rektums	745	337	408	-
C23	der Gallenblase	26	7	19	-
C25	des Pankreas	95	47	48	-
C32	des Larynx	75	57	18	-
C33, C34	der Trachea, Bronchien, Lunge	432	352	80	-
C50	der Brustdrüse	1 549	124	1 424	1
C53	der Cervix uteri	151	-	151	-
C56	des Ovars	155	-	155	-
C61	der Prostata	2 333	2 333	-	-
C64 - C68	der Harnorgane	1 427	844	582	1
C90 - C95	Leukämien	234	92	142	-
<b>I00 - I99</b>	<b>Krankheiten des Kreislaufsystems</b>	<b>16 580</b>	<b>10 315</b>	<b>6 264</b>	<b>1</b>
	darunter				
I10	Essentielle (primäre) Hypertonie	577	276	301	-
I21	Akuter Myokardinfarkt	836	511	325	-
I20	Angina pectoris	67	45	22	-
I25	Chronische ischämische Herzkrankheit	5 335	3 881	1 453	1
I45	Sonstige Erregungsleitungsstörungen	3	2	1	-
I49	Sonstige kardiale Arrhythmien	33	18	15	-
I50	Herzinsuffizienz	127	73	54	-
I64	Schlaganfall, nicht als Blutung oder Infarkt bezeichnet	137	64	73	-
I67	Sonstige zerebrovaskuläre Krankheit	65	28	37	-
I70	Atherosklerose	302	233	69	-
I80	Phlebitis und Thrombophlebitis	11	5	6	-
I83	Varizen der unteren Extremitäten	6	3	3	-

1) einschließlich Stunden- und Sterbefälle

2) ICD: Internationale statistische Klassifikation der Krankheiten und verwandter Gesundheitsprobleme, 10. Revision

**15. In Sachsen behandelte Patienten 2004 nach der Kreisfreien Stadt und dem Landkreis,  
in dem sich der Wohnsitz befindet (Gebietsstand: 1. Januar 2005)**

-Vorsorge- oder Rehabilitationseinrichtungen-

Kreisfreie Stadt Landkreis Regierungsbezirk Land	Insgesamt	Darunter im Regierungsbezirk des Wohnortes behandelt
Chemnitz, Stadt	3 186	1 638
Plauen, Stadt	1 092	759
Zwickau, Stadt	1 751	1 167
Annaberg	1 267	724
Chemnitzer Land	1 906	1 001
Freiberg	2 205	985
Vogtlandkreis	3 616	2 484
Mittlerer Erzgebirgskreis	1 269	641
Mittweida	1 939	613
Stollberg	1 210	676
Aue-Schwarzenberg	2 020	1 286
Zwickauer Land	2 074	1 291
<b>Regierungsbezirk Chemnitz</b>	<b>23 535</b>	<b>x</b>
Dresden, Stadt	7 618	5 619
Görlitz, Stadt	1 008	769
Hoyerswerda, Stadt	623	410
Bautzen	2 442	1 965
Meißen	2 746	1 710
Niederschlesischer Oberlausitzkreis	1 138	825
Riesa-Großenhain	1 915	906
Löbau-Zittau	1 681	1 371
Sächsische Schweiz	2 632	2 082
Weißeritzkreis	2 449	1 740
Kamenz	2 283	1 731
<b>Regierungsbezirk Dresden</b>	<b>26 535</b>	<b>x</b>
Leipzig, Stadt	5 505	3 630
Delitzsch	1 598	1 165
Döbeln	1 283	824
Leipziger Land	1 996	1 327
Muldentalkreis	1 846	1 257
Torgau-Oschatz	1 444	962
<b>Regierungsbezirk Leipzig</b>	<b>13 672</b>	<b>x</b>
<b>Sachsen</b>	<b>63 742</b>	<b>x</b>

**16. In Sachsen behandelte Patienten 2004 nach dem Bundesland, in dem sich  
der Wohnsitz befindet**  
-Vorsorge- oder Rehabilitationseinrichtungen-

Land	Insgesamt	Je 10 000 Patienten
Baden-Württemberg	593	71
Bayern	2 438	294
Berlin	1 298	156
Brandenburg	3 176	383
Bremen	29	3
Hamburg	137	17
Hessen	439	53
Mecklenburg-Vorpommern	350	42
Niedersachsen	917	111
Nordrhein-Westfalen	961	116
Rheinland-Pfalz	192	23
Saarland	45	5
Sachsen	63 742	7 685
Sachsen-Anhalt	4 704	567
Schleswig-Holstein	216	26
Thüringen	3 431	414
Ausland bzw. sonstige	278	34
<b>Insgesamt</b>	<b>82 946</b>	<b>10 000</b>