


Statistisches Landesamt
des Freistaates
Sachsen



Statistische Berichte

Diagnosen der stationär behandelten Patienten im Freistaat Sachsen

2002

A IV 9 - j02
ISSN 1435-8670
Preis: € 5,00

Bevölkerung, Gebiet, Erwerbstätigkeit

Zeichenerklärung

-	Nichts vorhanden (genau Null)	x	Tabellenfach gesperrt, weil Aussage nicht sinnvoll
0	Weniger als die Hälfte von 1 in der letzten besetzten Stelle, jedoch mehr als nichts	()	Aussagewert ist eingeschränkt
...	Angabe fällt später an	p	vorläufige Zahl
/	Zahlenwert nicht sicher genug	r	berichtigte Zahl
.	Zahlenwert unbekannt oder geheim zu halten	s	geschätzte Zahl

Herausgeber:

Statistisches Landesamt des Freistaates Sachsen

Macherstraße 63
01917 Kamenz

Postfach 11 05
01911 Kamenz

Telefon

Vermittlung 03578 33-0

Präsident/Sekretariat -1900

Telefax -1999

Auskunft -1913, -1914

Telefax -1921

Bibliothek -4352

Telefax -1598

Vertrieb -4316

Internet www.statistik.sachsen.de

E-Mail info@statistik.sachsen.de

Informationsbüro Dresden

Rampische Str. 4
01067 Dresden

Telefon 0351 483-3180

Telefax -3184

E-Mail iPunkt@statistik.sachsen.de

Kein Zugang für elektronisch signierte sowie verschlüsselte Dokumente

© Statistisches Landesamt des Freistaates Sachsen, Kamenz, April 2004

Für nichtgewerbliche Zwecke sind Vervielfältigung und unentgeltliche Verbreitung, auch auszugsweise, mit Quellenangabe gestattet. Die Verbreitung, auch auszugsweise, über elektronische Systeme/Datenträger bedarf der vorherigen Zustimmung. Alle übrigen Rechte bleiben vorbehalten.

Inhalt

	Seite
Vorbemerkungen	3
Ergebnisdarstellung	5
Tabellen	
1. Die 20 häufigsten Diagnosen der stationär behandelten Patienten 2002	
1.1. Insgesamt	7
1.2. Männliche Patienten	8
1.3. Weibliche Patienten	9
2. Stationär behandelte Patienten (einschließlich Sterbe- und Stundenfälle) 2002 nach Diagnoseklassen und Alter	
2.1. Insgesamt	10
2.2. Männlich Patienten	12
2.3. Weibliche Patienten	14
2.4. Insgesamt je 10 000 Einwohner	16
2.5. Männliche Patienten je 10 000 Einwohner	18
2.6. Weibliche Patienten je 10 000 Einwohner	20
3. Im Krankenhaus gestorbene Patienten (einschließlich Stundenfälle) 2002 nach Diagnoseklassen und Alter	
3.1. Insgesamt	22
3.2. Männliche Patienten	24
3.3. Weibliche Patienten	26
4. Stationär behandelte Patienten (Stundenfälle) 2002 nach Diagnoseklassen und Alter	
4.1. Insgesamt	28
4.2. Männliche Patienten	30
4.3. Weibliche Patienten	32
5. Stationär behandelte Patienten 2002 nach ausgewählten Diagnoseklassen, Diagnosegruppen, und Geschlecht	34
6. Stationär behandelte Patienten 2002 nach Alter und Geschlecht	35
7. Stationär behandelte Patienten 2002 nach speziellen Diagnosen und Geschlecht	36
8. In Sachsen behandelte Patienten 2002 nach dem Kreis, in dem sich der Wohnsitz befindet	37
9. In Sachsen behandelte Patienten 2002 nach dem Bundesland, in dem sich der Wohnsitz befindet	38
Abbildungen	
Abb. 1 Entlassene Patienten aus Sachsens Krankenhäusern 2002 nach Diagnoseklassen	6
Abb. 2 Entlassene Patienten je 10 000 Einwohner im Freistaat Sachsen 2002 im Vergleich zu 1993 nach Alter	6

Vorbemerkungen

Rechtsgrundlage

Verordnung über die Bundesstatistik für Krankenhäuser (Krankenhausstatistik-Verordnung - KHStatV) vom 10. April 1990 (BGBl. I S. 730), geändert durch die Verordnung vom 13. August 2001 (BGBl. I S. 2135) in Verbindung mit dem Gesetz über die Statistik für Bundeszwecke (Bundesstatistikgesetz – BStatG) vom 22. Januar 1987 (BGBl. I S. 462, 565), zuletzt geändert durch Artikel 16 Absatz 18 des Gesetzes vom 21. August 2002 (BGBl. I S. 3322) und dem Sächsischen Statistikgesetz vom 17. Mai 1993 (Sächs. GVO S. 453), zuletzt geändert durch Artikel 13 des Gesetzes vom 6. Juni 2002 (SächsGVBl. S. 168).

Art, Umfang und Zweck der Erhebung

Die Erhebung erstreckt sich auf alle Krankenhäuser einschließlich der mit ihnen verbundenen Ausbildungsstätten sowie auf alle Vorsorge- und Rehabilitationseinrichtungen entsprechend § 107 Abs. 2 SGB V. Ausgenommen sind Krankenhäuser im Straf- oder Maßregelvollzug sowie Polizeikrankenhäuser.

Das Erhebungsprogramm der Krankenhausstatistik umfasst drei Teile:

Teil I:	Grunddaten
Teil II:	<i>Diagnosen</i>
Teil III:	Kostennachweis

Die Ergebnisse von Teil I (Grunddaten) sowie von Teil III (Kosten) werden in den jährlich erscheinenden Berichten „Krankenhäuser im Freistaat Sachsen“ bzw. „Kosten für die stationäre medizinische Betreuung im Freistaat Sachsen“ veröffentlicht. Im hier vorliegenden Bericht werden die Ergebnisse der im Jahr 2002 durchgeführten Diagnosestatistik vorgestellt. Erfasst wurden im Rahmen der Diagnosestatistik ausgewählte Merkmale für alle 2002 in sächsischen Krankenhäusern behandelten Patienten.

Die vorliegenden Tabellen geben einen Überblick über Anzahl und Altersstruktur der stationär behandelten Patienten, über die Häufigkeit der aufgetretenen Diagnosen und die Herkunft der Patienten. Damit wird ein Überblick über die Informationsmöglichkeiten gegeben, die das erhobene Datenmaterial bietet. Detailliertere Auswertungen auf dieser Basis sind auf konkrete Anfrage hin möglich.

Definitionen

Die Meldungen der Krankenhäuser zur Diagnosestatistik 2002 beziehen sich auf alle in diesem Jahr entlassenen vollstationären Patienten (einschließlich Sterbefälle). Diese werden im Folgenden auch als **stationär behandelte Patienten** bezeichnet. Grundlage für die Erfassung ist die Entlassung aus dem Krankenhaus, unabhängig davon, in wie vielen Fachabteilungen der Patient während seines Krankenhausaufenthaltes behandelt wurde. Demnach wird ein Patient bei mehreren Krankenhausaufenthalten im gleichen Jahr auch mehrfach gezählt.

Für jeden behandelten Patienten wird die **Diagnose** angegeben, welche hauptsächlich die Dauer der stationären Betreuung beeinflusst bzw. den größten Teil an medizinischen Leistungen verursacht hat. Sie wird in der Krankenhausstatistik ab dem Berichtsjahr 2000 nach der 10. Revision der drei- bzw. vierstelligen (ausführliche Systematik) Internationalen Klassifikation der Krankheiten (ICD-10) verschlüsselt.

Stationär behandelte Patienten, die im nichtkranken Zustand im Krankenhaus betreut wurden, werden ebenfalls erfasst. Die Gründe für den Krankenhausaufenthalt werden nach dem Kapitel XXI (Faktoren, die den Gesundheitszustand beeinflussen und zur Inanspruchnahme des Gesundheitswesens führen), einem Teilbereich der Internationalen Klassifikation der Krankheiten, verschlüsselt.

Nicht erfasst werden **gesunde Neugeborene (Z38)**.

Als **Verweildauer** wird die durchschnittliche Verweildauer aller im Berichtsjahr aus dem Krankenhaus entlassenen Patienten (ohne Stundenfälle) errechnet. Die Verweildauer der einzelnen Krankenhauspatienten ergibt sich aus den beiden Angaben Zugangs- und Abgangsdatum. Die durchschnittliche Verweildauer gibt die Zahl der Tage an, die ein Patient durchschnittlich in stationärer Behandlung verbringt.

$$\text{durchschnittliche Verweildauer} = \frac{\text{Verweildauertage}}{\text{Fallzahl}}$$

Als **Wohnort** werden die ständigen Wohnsitze (einschließlich Postleitzahlen) der Patienten erfasst. Bei Patienten mit ständigem Wohnsitz im Ausland wurde das Herkunftsland angegeben. Sind Angaben zum Wohnort fehlerhaft und können nicht verarbeitet werden, so sind diese Patienten ebenso wie die mit ausländischem Herkunftsort unter der Rubrik "Sonstige" ausgewiesen. Die Angabe des Wohnortes erlaubt es, das regionale Auftreten von Krankenhausbehandlungsfällen zu ermitteln sowie eine Einzugsgebietestatistik zu erstellen.

Da die Datensätze anonymisiert sind, ist bei fehlenden Angaben für ausgewählte Merkmale eine Rückfrage in den Häusern nicht möglich. Um auf die Information aus diesen Fällen nicht zu verzichten, werden diese Fälle in den Rubriken **unbekanntes Alter bzw. unbekannte Diagnose** erfasst.

Verfügbarkeit der Ergebnisse

Die hier vorliegenden Tabellen geben einen Überblick über die Ergebnisse der Diagnosestatistik 2002. Weitere, konkretere Aussagen sind bei Bedarf möglich und können beim Herausgeber angefordert werden.

Ergebnisdarstellung

Im Berichtsjahr 2002 sind die Patientenzahlen gegenüber 2001 weiter angestiegen. In Sachsens 88 Krankenhäusern wurden fast 902 000 Patienten (Fälle) stationär behandelt, das waren rund 4 900 (0,5 Prozent) mehr als im Vorjahr.

Es wurden anteilmäßig 45,8 Prozent Männer und 54,2 Prozent Frauen (einschließlich der Krankheitsklasse Schwangerschaft, Geburt und Wochenbett) behandelt.

Von allen Patienten kamen die meisten mit einer Erkrankung des Kreislaufsystems zur stationären Behandlung; das waren 2002 insgesamt 156 329 Fälle. Gegenüber dem Jahr 2001 entspricht das einem Rückgang von rund 340 Fällen bzw. 0,2 Prozent. Von 10 000 Männern hatte fast jeder fünfte ab einem Alter von 75 Jahren eine Herz-Kreislaufkrankung; bei den Frauen im gleichen Alter jede siebente.

An zweiter Stelle standen die Erkrankungen in der Klasse der Neubildungen. Bei 118 230 Patienten wurde 2002 eine gute oder bösartige Neubildung diagnostiziert. Hier ist insgesamt eine Steigerung gegenüber dem Vorjahr von rund 0,6 Prozent zu verzeichnen. Der Anteil der behandelten Frauen ist bei dieser Klasse mit knapp 54 Prozent etwas höher als der bei den Männern; die Anzahl der Erkrankungen bei den männlichen Patienten ist gegenüber dem Vorjahr um 0,7 Prozent und bei den weiblichen Patienten um 0,5 Prozent gestiegen.

Gemessen an der Häufigkeit der Erkrankungen, steht an dritter Stelle mit 93 188 Behandlungsfällen die Klasse der Verletzungen und Vergiftungen; auch in dieser Klasse haben sich die einzelnen Erkrankungen zahlenmäßig gegenüber 2001 um 1 255 bzw. 1,4 Prozent erhöht.

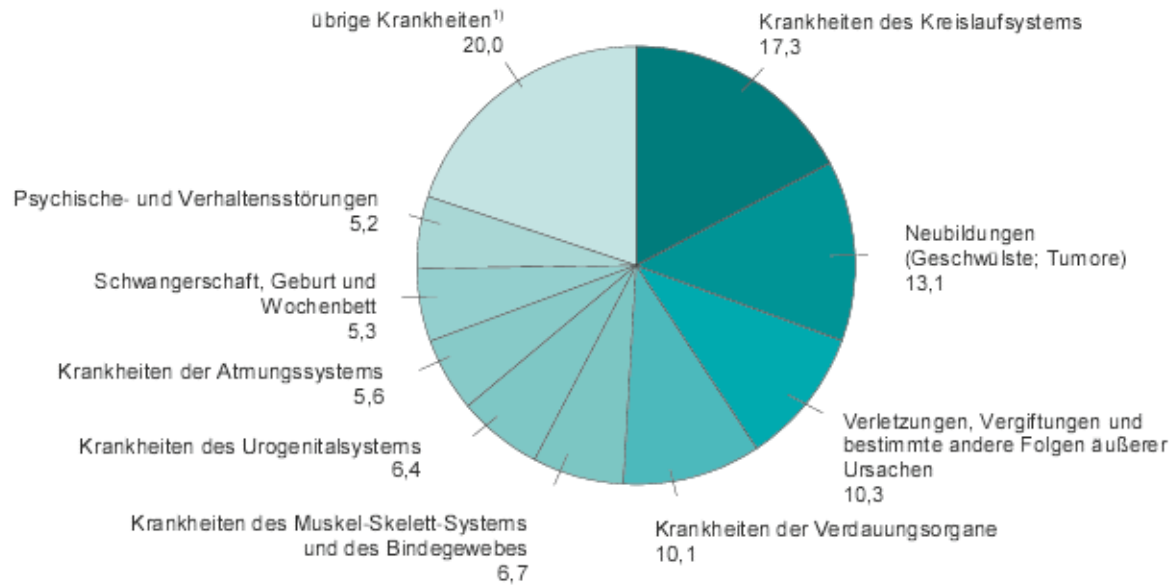
Zahlenmäßig gesunken sind unter anderem die Krankenhausaufenthalte in der Klasse der Nichtkranken Zustände (2001: 14 257; 2002: 10 354), des Urogenitalsystems (2001: 58 829; 2002: 57 554), der Haut- und Unterhaut (2001: 11 692; 2002: 11 560), des Auges und Augenanhängegebilde (2001: 24 107; 2002: 25 286) sowie Endokrine, Ernährungs- und Stoffwechselkrankheiten (2001: 29 090; 2002: 28 814).

Unter den zwanzig häufigsten Einzeldiagnosen stehen an erster Stelle die chronisch ischämischen Herzkrankheiten. Es mussten 21 959 Patienten stationär behandelt werden, zum Vorjahr ein Rückgang um 17,9 Prozent. Es folgen, wie auch im vergangenen Jahr, die normale Entbindung (16 178) und die Gruppe der intrakraniellen Verletzungen (15 719), zu welcher speziell die Gehirnerschütterung gehört (12 655). An vierter Stelle stehen bereits Erkrankungen durch Alkohol (15 499). Geschlechtsspezifisch betrachtet stehen Alkoholerkrankungen bei Männern an zweiter Stelle; bei Frauen kommen diese Erkrankungen unter den 20 häufigsten gar nicht vor. Von den bösartigen Neubildungen kommt es vor allen Dingen wegen Erkrankungen an den Brustdrüsen, an Lunge und Bronchien sowie am Darm zu stationären Einweisungen. Unter den ersten zehn Einzeldiagnosen gibt es zum Vorjahr in der Reihenfolge nur unwesentliche Veränderungen. Angina Pectoris ist bereits wie im letzten Jahr auf dem Vormarsch mit Platz neun, 2001 Platz elf (das ist eine Steigerung der Fälle um 15,4 Prozent). Weiter ist die Krankheit Pneumonie auf Rang 16 in das Blickfeld geraten; im Jahr 2001 kam diese Krankheit gerade auf den 20. Platz und verzeichnet damit einen Anstieg um 10,2 Prozent. Als Diabetiker musste man 2002 mit durchschnittlich 16,1 Tagen am längsten im Krankenhaus bleiben. Am schnellsten konnten die Patienten mit der Diagnose Schlafstörungen bei einer durchschnittlichen Behandlungsdauer von 1,6 Tagen nach Hause entlassen werden.

Mit zunehmendem Alter steigt die Inanspruchnahme der stationären Betreuung kontinuierlich an. Gemessen an je 10 000 Einwohnern, mussten sich im Alter von 65 bis unter 75 Jahren 3 540 Patienten behandeln lassen und bei den über 75-Jährigen 4 923. Wie bereits im Jahr 2001 ist die hohe Anzahl der Patienten in der Altersgruppe unter einem Jahr auffällig. Je 10 000 Einwohner dieser Altersgruppe war bei 5 527 (2001: 5 575) Kindern eine stationäre Behandlung notwendig, überwiegend wegen zu niedrigem Geburtsgewicht oder wegen Neugeborenenengelbsucht.

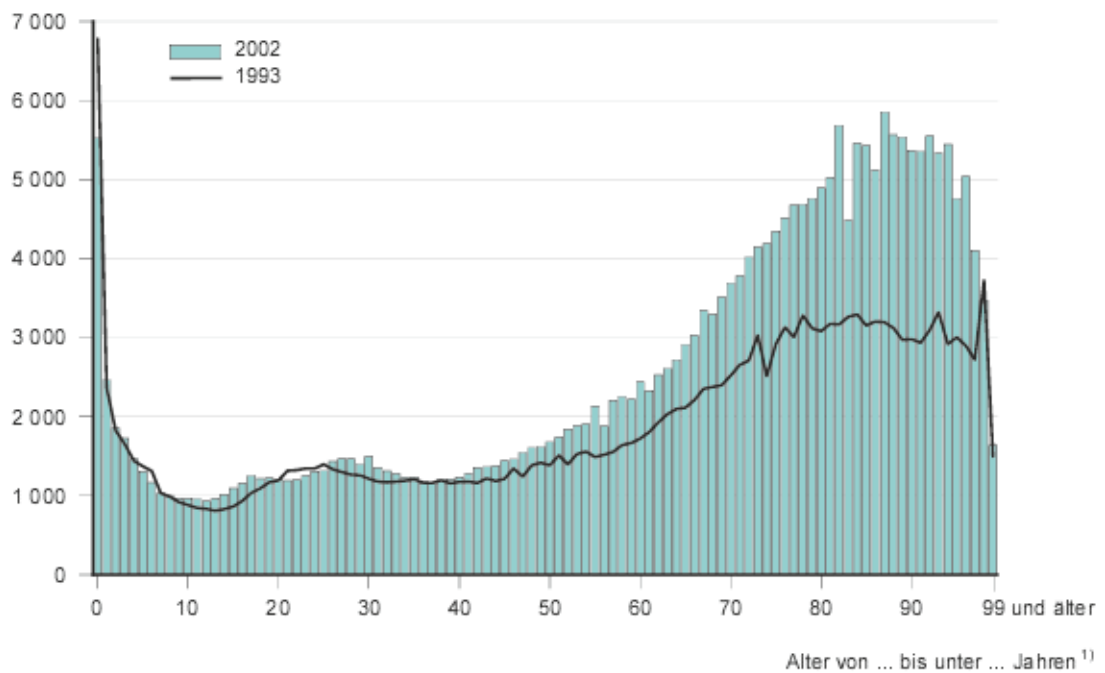
96,8 Prozent aller behandelten Personen in Sachsen hatten den Wohnsitz in Sachsen. Die übrigen Patienten wohnten überwiegend in den angrenzenden Bundesländern. Aus dem Bundesland Sachsen-Anhalt wurden 11 750, aus Brandenburg 9 373 und aus Thüringen 9 300 Patienten stationär in ein sächsisches Krankenhaus aufgenommen. 1 609 Patienten waren aus dem Ausland (bzw. ließ sich der Wohnort aufgrund fehlender Angaben nicht zuordnen).

Abb. 1 Entlassene Patienten aus Sachsens Krankenhäusern 2002 nach Diagnoseklassen in Prozent



¹⁾ Siehe Tabelle Nr. 2

Abb. 2 Entlassene Patienten je 10 000 Einwohner im Freistaat Sachsen 2002 im Vergleich zu 1993 nach Alter



¹⁾ Das Alter 0 Jahre umfasst die unter 1-Jährigen.
Das Alter 10 Jahre umfasst die 10 bis unter 11-Jährigen,
usw.

1. Die 20 häufigsten Diagnosen der stationär behandelten Patienten 2002

1.1. Insgesamt

Rang	Pos.-Nr. der ICD ²⁾	Diagnose	Patienten ¹⁾		Durchschnittliche Verweildauer in Tagen
			insgesamt	je 10 000 Einwohner	
1	I25	Chronische ischämische Herzkrankheit	21 959	50,3	5,9
2	O80	Spontangeburt eines Einlings	16 178	72,0 ³⁾	4,7
3	S06	Intrakranielle Verletzung	15 719	36,0	4,7
4	F10	Störungen durch Alkohol	15 499	35,5	12,7
5	H25	Cataracta senilis	14 666	33,6	3,4
6	I50	Herzinsuffizienz	14 571	33,4	14,6
7	K80	Cholelithiasis	12 128	27,8	9,0
8	I21	Akuter Myokardinfarkt	10 994	25,2	10,3
9	I20	Angina pectoris	10 875	24,9	7,2
10	C50	Bösartige Neubildung der Brustdrüse	10 716	24,5	8,0
11	E11	Nicht insulinabhängiger Diabetes mellitus	9 928	22,7	16,1
12	J35	Chronische Krankheiten der Gaumen- und Rachenmandeln	9 912	22,7	4,5
13	S82	Fraktur des Unterschenkels einschließlich des oberen Sprunggelenkes	9 734	22,3	11,9
14	I63	Hirninfarkt	9 681	22,2	15,4
15	C34	Bösartige Neubildung der Bronchien und der Lunge	9 488	21,7	12,1
16	J18	Pneumonie, Erreger nicht näher bekannt	9 452	21,7	13,1
17	I48	Vorhofflattern und -flimmern	9 363	21,4	9,0
18	M17	Gonarthrose (Arthrose des Kniegelenkes)	9 214	21,1	15,2
19	K40	Hernia inguinalis	9 061	20,8	6,7
20	G 47	Schlafstörungen	8 769	20,1	1,6

1) Patienten einschließlich Sterbe- und Stundenfälle

2) ICD: Internationale statistische Klassifikation der Krankheiten und verwandter Gesundheitsprobleme, 10. Revision

3) je 10 000 Einwohner weiblichen Geschlechts

1. Die 20 häufigsten Diagnosen der stationär behandelten Patienten 2002

1.2. Männliche Patienten

Rang	Pos.-Nr. der ICD ²⁾	Diagnose	Patienten ¹⁾		Durchschnittliche Verweildauer in Tagen
			insgesamt	je 10 000 Einwohner	
1	I25	Chronische ischämische Herzkrankheit	14 954	70,6	5,5
2	F10	Störungen durch Alkohol	12 517	59,1	12,3
3	S06	Intrakranielle Verletzung	8 788	41,5	4,8
4	K40	Hernia inguinalis	8 070	38,1	6,7
5	C34	Bösartige Neubildung der Bronchien und der Lunge	7 718	36,4	11,8
6	I21	Akuter Myokardinfarkt	6 816	32,2	9,5
7	G47	Schlafstörungen	6 799	32,1	1,6
8	I50	Herzinsuffizienz	6 349	30,0	14,0
9	I20	Angina pectoris	6 322	29,8	6,5
10	J18	Pneumonie, Erreger nicht näher be- kannt	5 199	24,5	13,1
11	S82	Fraktur des Unterschenkels einschließlich des oberen Sprunggelenkes	4 866	23,0	11,6
12	J35	Chronische Krankheiten der Gaumen- und Rachenmandeln	4 749	22,4	4,2
13	I48	Vorhofflattern und -flimmern	4 665	22,0	7,7
14	H25	Cataracta senilis	4 463	21,1	3,4
15	E11	Nicht insulinabhängiger Diabetes mellitus	4 332	20,4	16,6
16	C18	Bösartige Neubildung des Dickdarmes	4 252	20,1	10,1
17	C67	Bösartige Neubildung der Harnblase	4 199	19,8	8,5
18	I63	Hirninfarkt	4 149	19,6	15,1
19	M23	Binnenschädigung des Kniegelenkes [internal derangement]	4 102	19,4	5,5
20	C 61	Bösartige Neubildung der Prostata	4 091	19,3	9,3

1) Patienten einschließlich Sterbe- und Stundenfälle

2) ICD: Internationale statistische Klassifikation der Krankheiten und verwandter Gesundheitsprobleme, 10. Revision

1. Die 20 häufigsten Diagnosen der stationär behandelten Patienten 2002

1.3. Weibliche Patienten

Rang	Pos.-Nr. der ICD ²⁾	Diagnose	Patienten ¹⁾		Durchschnittliche Verweildauer in Tagen
			insgesamt	je 10 000 Einwohner	
1	O80	Spontangeburt eines Einlings	16 178	72,0	4,7
2	C50	Bösartige Neubildung der Brustdrüse	10 644	47,4	8,0
3	H25	Cataracta senilis	10 203	45,4	3,5
4	K80	Cholelithiasis	8 553	38,1	8,7
5	I50	Herzinsuffizienz	8 222	36,6	15,1
6	I25	Chronische ischämische Herzkrankheit	7 005	31,2	6,7
7	S06	Intrakranielle Verletzung	6 931	30,8	4,7
8	M17	Gonarthrose (Arthrose des Kniegelenkes)	6 263	27,9	15,9
9	S72	Fraktur des Femurs	5 706	25,4	20,0
10	E11	Nicht insulinabhängiger Diabetes mellitus	5 596	24,9	15,7
11	I63	Hirninfarkt	5 532	24,6	15,6
12	D25	Leiomyom des Uterus	5 472	24,4	9,6
13	J35	Chronische Krankheiten der Gaumen- und Rachenmandeln	5 163	23,0	4,8
14	I10	Essentielle (primäre) Hypertonie	5 000	22,3	8,5
15	S82	Fraktur des Unterschenkels einschließlich des oberen Sprunggelenkes	4 868	21,7	12,2
16	I83	Varizen der unteren Extremitäten	4 792	21,3	6,3
17	I48	Vorhofflattern und -flimmern	4 698	20,9	10,3
18	M16	Koxarthrose (Arthrose des Hüftgelenkes)	4 663	20,8	18,4
19	S52	Fraktur des Unterarmes	4 590	20,4	6,9
20	I 20	Angina pectoris	4 553	20,3	8,1

1) Patienten einschließlich Sterbe- und Stundenfälle

2) ICD: Internationale statistische Klassifikation der Krankheiten und verwandter Gesundheitsprobleme, 10. Revision

2. Stationär behandelte Patienten (einschließlich Sterbe- und Stundenfälle) 2002 nach Diagnoseklassen und Alter

2.1. Insgesamt

Pos.-Nr. der ICD ¹⁾	Diagnoseklasse	Insgesamt	Davon im Alter von ...		
			0 - 1	1 - 5	5 - 15
A00 - B99	Bestimmte infektiöse und parasitäre Krankheiten	19 306	1 920	3 427	2 034
C00 - D48	Neubildungen	118 230	183	535	979
D50 - D89	Krankheiten des Blutes und der blutbildenden Organe sowie bestimmte Störungen mit Beiliegung des Immunsystems	5 636	71	223	234
E00 - E90	Endokrine, Ernährungs- und Stoffwechselkrankheiten	28 814	202	423	1 297
F00 - F99	Psychische und Verhaltensstörungen	46 880	92	256	2 500
G00 - G99	Krankheiten des Nervensystems	35 425	644	669	1 856
H00 - H59	Krankheiten des Auges und der Augenanhangsgebilde	25 286	56	134	329
H60 - H95	Krankheiten des Ohres und des Warzenfortsatzes	8 969	191	758	535
I00 - I99	Krankheiten des Kreislaufsystems	156 329	115	152	1 134
J00 - J99	Krankheiten des Atmungssystems	50 067	2 253	8 689	5 069
K00 - K93	Krankheiten des Verdauungssystems	91 177	1 086	1 305	4 582
L00 - L99	Krankheiten der Haut und der Unterhaut	11 560	155	314	652
M00 - M99	Krankheiten des Muskel-Skelett-Systems und des Bindegewebes	60 180	34	194	1 307
N00 - N99	Krankheiten des Urogenitalsystems	57 554	433	744	1 371
O00 - O99	Schwangerschaft, Geburt und Wochenbett	47 565	-	-	81
P00 - P96	Bestimmte Zustände, die ihren Ursprung in der Perinatalperiode haben	5 975	5 884	32	21
Q00 - Q99	Angeborene Fehlbildungen, Deformitäten und Chromosomenanomalien	6 054	1 642	989	1 295
R00 - R99	Symptome und abnorme klinische und Laborbefunde, die anderenorts nicht klassifiziert sind	22 748	1 057	1 265	2 094
S00 - T98	Verletzungen, Vergiftungen und bestimmte andere Folgen äußerer Ursachen	93 188	1 052	3 091 ²⁾	7 957
	Sonstiges ³⁾	574	33	100	259
Z00 - Z99	Nichtkranke Zustände (ohne Z38)	10 354	387	91	280
Insgesamt		901 871	17 490	23 391	35 866

1) ICD: Internationale statistische Klassifikation der Krankheiten und verwandter Gesundheitsprobleme, 10. Revision

2) beinhaltet zwei Patienten mit Geschlecht "unbekannt"

3) umfasst die Fälle ohne Diagnoseangabe

bis unter ... Jahren								Pos.-Nr. der ICD ¹⁾
15 - 25	25 - 35	35 - 45	45 - 55	55 - 65	65 - 75	75 u. mehr	unbekannt	
1 974	1 267	1 247	1 247	1 601	2 046	2 543	-	A00 - B99
2 028	2 705	8 444	16 585	28 599	35 196	22 976	-	C00 - D48
219	219	441	526	734	1 167	1 802	-	D50 - D89
1 024	1 026	2 379	3 744	5 356	6 375	6 988	-	E00 - E90
6 777	5 393	10 609	8 801	4 849	3 391	4 212	-	F00 - F99
2 137	1 907	3 808	5 459	6 616	6 233	6 096	-	G00 - G99
409	389	801	1 275	3 171	6 958	11 764	-	H00 - H59
676	610	1 213	1 495	1 636	1 179	676	-	H60 - H95
1 893	2 091	6 719	14 696	28 680	45 556	55 293	-	I00 - I99
4 464	3 054	3 426	3 447	4 681	6 261	8 723	-	J00 - J99
7 462	5 701	9 809	12 072	14 922	16 881	17 357	-	K00 - K93
1 471	1 120	1 426	1 577	1 430	1 569	1 846	-	L00 - L99
3 345	3 727	7 535	9 843	12 712	13 529	7 954	-	M00 - M99
3 662	4 233	7 118	9 591	10 495	11 451	8 456	-	N00 - N99
14 347	27 075	5 982	80	-	-	-	-	O00 - O99
10	17	8	1	2	-	-	-	P00 - P96
774	320	321	209	238	164	102	-	Q00 - Q99
2 509	1 418	2 101	2 122	2 696	3 305	4 181	-	R00 - R99
13 538	7 841	10 633	10 209	10 336	10 786	17 745	-	S00 - T98
26	22	24	24	34	27	25	-	Sonstiges ³⁾
560	886	1 920	1 431	1 920	1 878	1 001	-	Z00 - Z99
69 305	71 021	85 964	104 434	140 708	173 952	179 740	-	Insgesamt

2. Stationär behandelte Patienten (einschließlich Sterbe- und Stundenfälle) 2002 nach Diagnoseklassen und Alter
2.2. Männliche Patienten

Pos.-Nr. der ICD ¹⁾	Diagnoseklasse	Insgesamt	Davon im Alter von ...		
			0 - 1	1 - 5	5 - 15
A00 - B99	Bestimmte infektiöse und parasitäre Krankheiten	9 559	1 048	1 841	1 082
C00 - D48	Neubildungen	54 761	78	258	506
D50 - D89	Krankheiten des Blutes und der blutbildenden Organe sowie bestimmte Störungen mit Beiliegung des Immunsystems	2 364	49	163	149
E00 - E90	Endokrine, Ernährungs- und Stoffwechselkrankheiten	10 781	97	222	732
F00 - F99	Psychische und Verhaltensstörungen	26 216	49	154	1 519
G00 - G99	Krankheiten des Nervensystems	19 322	333	372	987
H00 - H59	Krankheiten des Auges und der Augen- anhangsgebilde	9 185	29	71	167
H60 - H95	Krankheiten des Ohres und des Warzenfortsatzes	4 472	114	471	301
I00 - I99	Krankheiten des Kreislaufsystems	79 857	61	78	604
J00 - J99	Krankheiten des Atmungssystems	28 056	1 377	5 057	2 665
K00 - K93	Krankheiten des Verdauungssystems	46 199	685	783	2 249
L00 - L99	Krankheiten der Haut und der Unterhaut	6 155	101	169	370
M00 - M99	Krankheiten des Muskel-Skelett-Systems und des Bindegewebes	26 506	18	111	661
N00 - N99	Krankheiten des Urogenitalsystems	20 132	233	456	744
O00 - O99	Schwangerschaft, Geburt und Wochenbett	-	-	-	-
P00 - P96	Bestimmte Zustände, die ihren Ursprung in der Perinatalperiode haben	3 327	3 284	21	19
Q00 - Q99	Angeborene Fehlbildungen, Deformitäten und Chromosomenanomalien	3 218	900	636	777
R00 - R99	Symptome und abnorme klinische und Laborbefunde, die anderenorts nicht klassifiziert sind	9 984	543	683	1 003
S00 - T98	Verletzungen, Vergiftungen und bestimmte andere Folgen äußerer Ursachen	47 904	595	1 734	4 955
	Sonstiges ²⁾	435	29	96	238
Z00 - Z99	Nichtkranke Zustände (ohne Z38)	4 213	209	51	164
Insgesamt		412 646	9 832	13 427	19 892

1) ICD: Internationale statistische Klassifikation der Krankheiten und verwandter Gesundheitsprobleme, 10. Revision

2) umfasst die Fälle ohne Diagnoseangabe

bis unter ... Jahren								Pos.-Nr. der ICD ¹⁾
15 - 25	25 - 35	35 - 45	45 - 55	55 - 65	65 - 75	75 u. mehr	unbekannt	
901	661	715	656	847	1 010	798	-	A00 - B99
905	1 021	2 262	5 957	14 781	19 458	9 535	-	C00 - D48
68	122	214	244	341	520	494	-	D50 - D89
482	320	921	1 660	2 350	2 454	1 543	-	E00 - E90
3 625	3 442	7 010	5 597	2 485	1 358	977	-	F00 - F99
1 055	1 090	2 368	3 518	4 097	3 551	1 951	-	G00 - G99
222	167	434	709	1 575	2 846	2 965	-	H00 - H59
378	333	606	715	777	546	231	-	H60 - H95
1 034	1 184	3 994	9 426	18 294	26 159	19 023	-	I00 - I99
2 065	1 695	2 056	2 146	3 002	4 064	3 929	-	J00 - J99
3 083	2 993	5 791	7 296	8 520	9 018	5 781	-	K00 - K93
843	713	923	925	777	785	549	-	L00 - L99
1 795	2 340	4 248	4 982	5 544	4 915	1 892	-	M00 - M99
1 005	867	1 558	2 263	4 139	5 390	3 477	-	N00 - N99
-	-	-	-	-	-	-	-	O00 - O99
-	1	1	-	1	-	-	-	P00 - P96
358	121	130	73	125	79	19	-	Q00 - Q99
798	568	892	1 027	1 376	1 697	1 397	-	R00 - R99
9 504	5 707	6 986	6 088	5 085	4 060	3 190	-	S00 - T98
14	17	12	12	6	6	5	-	Sonstiges ²⁾
342	282	528	596	843	866	332	-	Z00 - Z99
28 477	23 644	41 649	53 890	74 965	88 782	58 088	-	Insgesamt

2. Stationär behandelte Patienten (einschließlich Sterbe- und Stundenfälle) 2002 nach Diagnoseklassen und Alter
2.3. Weibliche Patienten

Pos.-Nr. der ICD ¹⁾	Diagnoseklasse	Insgesamt	Davon im Alter von ...		
			0 - 1	1 - 5	5 - 15
A00 - B99	Bestimmte infektiöse und parasitäre Krankheiten	9 747	872	1 586	952
C00 - D48	Neubildungen	63 469	105	277	473
D50 - D89	Krankheiten des Blutes und der blutbildenden Organe sowie bestimmte Störungen mit Beiliegung des Immunsystems	3 272	22	60	85
E00 - E90	Endokrine, Ernährungs- und Stoffwechselkrankheiten	18 033	105	201	565
F00 - F99	Psychische und Verhaltensstörungen	20 664	43	102	981
G00 - G99	Krankheiten des Nervensystems	16 103	311	297	869
H00 - H59	Krankheiten des Auges und der Augen- anhangsgebilde	16 101	27	63	162
H60 - H95	Krankheiten des Ohres und des Warzenfortsatzes	4 497	77	287	234
I00 - I99	Krankheiten des Kreislaufsystems	76 472	54	74	530
J00 - J99	Krankheiten des Atmungssystems	22 011	876	3 632	2 404
K00 - K93	Krankheiten des Verdauungssystems	44 978	401	522	2 333
L00 - L99	Krankheiten der Haut und der Unterhaut	5 405	54	145	282
M00 - M99	Krankheiten des Muskel-Skelett-Systems und des Bindegewebes	33 674	16	83	646
N00 - N99	Krankheiten des Urogenitalsystems	37 422	200	288	627
O00 - O99	Schwangerschaft, Geburt und Wochenbett	47 565	-	-	81
P00 - P96	Bestimmte Zustände, die ihren Ursprung in der Perinatalperiode haben	2 648	2 600	11	2
Q00 - Q99	Angeborene Fehlbildungen, Deformitäten und Chromosomenanomalien	2 836	742	353	518
R00 - R99	Symptome und abnorme klinische und Laborbefunde, die anderenorts nicht klassifiziert sind	12 764	514	582	1 091
S00 - T98	Verletzungen, Vergiftungen und bestimmte andere Folgen äußerer Ursachen	45 282	457	1 355	3 002
	Sonstiges ²⁾	139	4	4	21
Z00 - Z99	Nichtkranke Zustände (ohne Z38)	6 141	178	40	116
Insgesamt		489 223	7 658	9 962	15 974

1) ICD: Internationale statistische Klassifikation der Krankheiten und verwandter Gesundheitsprobleme, 10. Revision

2) umfasst die Fälle ohne Diagnoseangabe

bis unter ... Jahren								Pos.-Nr. der ICD ¹⁾
15 - 25	25 - 35	35 - 45	45 - 55	55 - 65	65 - 75	75 u. mehr	unbekannt	
1 073	606	532	591	754	1 036	1 745	-	A00 - B99
1 123	1 684	6 182	10 628	13 818	15 738	13 441	-	C00 - D48
151	97	227	282	393	647	1 308	-	D50 - D89
542	706	1 458	2 084	3 006	3 921	5 445	-	E00 - E90
3 152	1 951	3 599	3 204	2 364	2 033	3 235	-	F00 - F99
1 082	817	1 440	1 941	2 519	2 682	4 145	-	G00 - G99
187	222	367	566	1596	4112	8799	-	H00 - H59
298	277	607	780	859	633	445	-	H60 - H95
859	907	2 725	5 270	10 386	19 397	36 270	-	I00 - I99
2 399	1 359	1 370	1 301	1 679	2 197	4 794	-	J00 - J99
4 379	2 708	4 018	4 776	6 402	7 863	11 576	-	K00 - K93
628	407	503	652	653	784	1 297	-	L00 - L99
1 550	1 387	3 287	4 861	7 168	8 614	6 062	-	M00 - M99
2 657	3 366	5 560	7 328	6 356	6 061	4 979	-	N00 - N99
14 347	27 075	5 982	80	-	-	-	-	O00 - O99
10	16	7	1	1	-	-	-	P00 - P96
416	199	191	136	113	85	83	-	Q00 - Q99
1 711	850	1 209	1 095	1 320	1 608	2 784	-	R00 - R99
4 034	2 134	3 647	4 121	5 251	6 726	14 555	-	S00 - T98
12	5	12	12	28	21	20	-	Sonstiges ²⁾
218	604	1 392	835	1 077	1 012	669	-	Z00 - Z99
40 828	47 377	44 315	50 544	65 743	85 170	121 652	-	Insgesamt

2. Stationär behandelte Patienten (einschließlich Sterbe- und Stundenfälle) 2002 nach Diagnoseklassen und Alter
2.4. Insgesamt je 10 000 Einwohner

Pos.-Nr. der ICD ¹⁾	Diagnoseklasse	Insgesamt	Davon im Alter von ...		
			0 - 1	1 - 5	5 - 15
A00 - B99	Bestimmte infektiöse und parasitäre Krankheiten	44,2	606,8	277,1	57,6
C00 - D48	Neubildungen	270,8	57,8	43,3	27,7
D50 - D89	Krankheiten des Blutes und der blutbildenden Organe sowie bestimmte Störungen mit Beiliegung des Immunsystems	12,9	22,4	18,0	6,6
E00 - E90	Endokrine, Ernährungs- und Stoffwechselerkrankungen	66,0	63,8	34,2	36,8
F00 - F99	Psychische und Verhaltensstörungen	107,4	29,1	20,7	70,8
G00 - G99	Krankheiten des Nervensystems	81,1	203,5	54,1	52,6
H00 - H59	Krankheiten des Auges und der Augen- anhangsgebilde	57,9	17,7	10,8	9,3
H60 - H95	Krankheiten des Ohres und des Warzenfortsatzes	20,5	60,4	61,3	15,2
I00 - I99	Krankheiten des Kreislaufsystems	358,1	36,3	12,3	32,1
J00 - J99	Krankheiten des Atmungssystems	114,7	712,0	702,5	143,7
K00 - K93	Krankheiten des Verdauungssystems	208,8	343,2	105,5	129,9
L00 - L99	Krankheiten der Haut und der Unterhaut	26,5	49,0	25,4	18,5
M00 - M99	Krankheiten des Muskel-Skelett-Systems und des Bindegewebes	137,8	10,7	15,7	37,0
N00 - N99	Krankheiten des Urogenitalsystems	131,8	136,8	60,2	38,9
O00 - O99	Schwangerschaft, Geburt und Wochenbett ²⁾	211,7	-	-	4,7
P00 - P96	Bestimmte Zustände, die ihren Ursprung in der Perinatalperiode haben	13,7	1 859,5	2,6	0,6
Q00 - Q99	Angeborene Fehlbildungen, Deformitäten und Chromosomenanomalien	13,9	518,9	80,0	36,7
R00 - R99	Symptome und abnorme klinische und Laborbefunde, die anderenorts nicht klassifiziert sind	52,1	334,0	102,3	59,3
S00 - T98	Verletzungen, Vergiftungen und bestimmte andere Folgen äußerer Ursachen	213,5	332,5	249,9 ³⁾	225,5
	Sonstiges ⁴⁾	1,3	10,4	8,1	7,3
Z00 - Z99	Nichtkranke Zustände (ohne Z38)	23,7	122,3	7,4	7,9
Insgesamt		2 065,8	5 527,3	1 891,1	1 016,4

1) ICD: Internationale statistische Klassifikation der Krankheiten und verwandter Gesundheitsprobleme, 10. Revision

2) je 10 000 Einwohner weiblichen Geschlechts

3) beinhaltet zwei Patienten mit Geschlecht "unbekannt"

4) umfasst die Fälle ohne Diagnoseangabe

bis unter ... Jahren								Pos.-Nr. der ICD ¹⁾
15 - 25	25 - 35	35 - 45	45 - 55	55 - 65	65 - 75	75 u. mehr	unbekannt	
34,4	24,4	18,2	19,8	26,9	41,6	69,7	-	A00 - B99
35,4	52,1	123,3	263,7	481,3	716,2	629,3	-	C00 - D48
3,8	4,2	6,4	8,4	12,4	23,7	49,4	-	D50 - D89
17,9	19,7	34,7	59,5	90,1	129,7	191,4	-	E00 - E90
118,2	103,8	154,9	139,9	81,6	69,0	115,4	-	F00 - F99
37,3	36,7	55,6	86,8	111,3	126,8	167,0	-	G00 - G99
7,1	7,5	11,7	20,3	53,4	141,6	322,2	-	H00 - H59
11,8	11,7	17,7	23,8	27,5	24,0	18,5	-	H60 - H95
33,0	40,2	98,1	233,6	482,7	927,0	1 514,5	-	I00 - I99
77,9	58,8	50,0	54,8	78,8	127,4	238,9	-	J00 - J99
130,2	109,7	143,2	191,9	251,1	343,5	475,4	-	K00 - K93
25,7	21,6	20,8	25,1	24,1	31,9	50,6	-	L00 - L99
58,4	71,7	110,0	156,5	213,9	275,3	217,9	-	M00 - M99
63,9	81,5	103,9	152,5	176,6	233,0	231,6	-	N00 - N99
526,4	1 120,9	180,7	2,6	-	-	-	-	O00 - O99
0,2	0,3	0,1	-	-	-	-	-	P00 - P96
13,5	6,2	4,7	3,3	4,0	3,3	2,8	-	Q00 - Q99
43,8	27,3	30,7	33,7	45,4	67,3	114,5	-	R00 - R99
236,2	150,9	155,2	162,3	174,0	219,5	486,0	-	S00 - T98
0,5	0,4	0,4	0,4	0,6	0,5	0,7	-	Sonstiges ⁴⁾
9,8	17,1	28,0	22,7	32,3	38,2	27,4	-	Z00 - Z99
1 209,0	1 367,0	1 254,8	1 660,3	2 368,2	3 539,6	4 923,2	-	Insgesamt

2. Stationär behandelte Patienten (einschließlich Sterbe- und Stundenfälle) 2002 nach Diagnoseklassen und Alter
2.5. Männliche Patienten je 10 000 Einwohner

Pos.-Nr. der ICD ¹⁾	Diagnoseklasse	Insgesamt	Davon im Alter von ...		
			0 - 1	1 - 5	5 - 15
A00 - B99	Bestimmte infektiöse und parasitäre Krankheiten	45,1	647,9	290,5	59,7
C00 - D48	Neubildungen	258,4	48,2	40,7	27,9
D50 - D89	Krankheiten des Blutes und der blutbildenden Organe sowie bestimmte Störungen mit Beiliegung des Immunsystems	11,2	30,3	25,7	8,2
E00 - E90	Endokrine, Ernährungs- und Stoffwechselkrankheiten	50,9	60,0	35,0	40,4
F00 - F99	Psychische und Verhaltensstörungen	123,7	30,3	24,3	83,8
G00 - G99	Krankheiten des Nervensystems	91,2	205,9	58,7	54,4
H00 - H59	Krankheiten des Auges und der Augen- anhangsgebilde	43,3	17,9	11,2	9,2
H60 - H95	Krankheiten des Ohres und des Warzenfortsatzes	21,1	70,5	74,3	16,6
I00 - I99	Krankheiten des Kreislaufsystems	376,8	37,7	12,3	33,3
J00 - J99	Krankheiten des Atmungssystems	132,4	851,3	797,9	147,0
K00 - K93	Krankheiten des Verdauungssystems	218,0	423,5	123,5	124,0
L00 - L99	Krankheiten der Haut und der Unterhaut	29,0	62,4	26,7	20,4
M00 - M99	Krankheiten des Muskel-Skelett-Systems und des Bindegewebes	125,1	11,1	17,5	36,5
N00 - N99	Krankheiten des Urogenitalsystems	95,0	144,0	72,0	41,0
O00 - O99	Schwangerschaft, Geburt und Wochenbett	-	-	-	-
P00 - P96	Bestimmte Zustände, die ihren Ursprung in der Perinatalperiode haben	15,7	2 030,2	3,3	1,0
Q00 - Q99	Angeborene Fehlbildungen, Deformitäten und Chromosomenanomalien	15,2	556,4	100,4	42,9
R00 - R99	Symptome und abnorme klinische und Laborbefunde, die anderenorts nicht klassifiziert sind	47,1	335,7	107,8	55,3
S00 - T98	Verletzungen, Vergiftungen und bestimmte andere Folgen äußerer Ursachen	226,1	367,8	273,6	273,3
	Sonstiges ²⁾	2,1	17,9	15,1	13,1
Z00 - Z99	Nichtkranke Zustände (ohne Z38)	19,9	129,2	8,0	9,0
Insgesamt		1 947,3	6 078,1	2 118,6	1 097,1

1) ICD: Internationale statistische Klassifikation der Krankheiten und verwandter Gesundheitsprobleme, 10. Revision

2) umfasst die Fälle ohne Diagnoseangabe

bis unter ... Jahren								Pos.-Nr. der ICD ¹⁾
15 - 25	25 - 35	35 - 45	45 - 55	55 - 65	65 - 75	75 u. mehr	unbekannt	
30,0	23,8	20,2	20,6	29,5	46,2	77,9	-	A00 - B99
30,1	36,7	63,9	187,5	515,4	890,6	931,1	-	C00 - D48
2,3	4,4	6,0	7,7	11,9	23,8	48,2	-	D50 - D89
16,0	11,5	26,0	52,2	81,9	112,3	150,7	-	E00 - E90
120,6	123,8	198,0	176,1	86,7	62,2	95,4	-	F00 - F99
35,1	39,2	66,9	110,7	142,9	162,5	190,5	-	G00 - G99
7,4	6,0	12,3	22,3	54,9	130,3	289,5	-	H00 - H59
12,6	12,0	17,1	22,5	27,1	25,0	22,6	-	H60 - H95
34,4	42,6	112,8	296,6	637,9	1 197,3	1 857,5	-	I00 - I99
68,7	61,0	58,1	67,5	104,7	186,0	383,7	-	J00 - J99
102,5	107,7	163,5	229,6	297,1	412,8	564,5	-	K00 - K93
28,0	25,6	26,1	29,1	27,1	35,9	53,6	-	L00 - L99
59,7	84,2	120,0	156,8	193,3	225,0	184,7	-	M00 - M99
33,4	31,2	44,0	71,2	144,3	246,7	339,5	-	N00 - N99
-	-	-	-	-	-	-	-	O00 - O99
-	-	-	-	-	-	-	-	P00 - P96
11,9	4,4	3,7	2,3	4,4	3,6	1,9	-	Q00 - Q99
26,5	20,4	25,2	32,3	48,0	77,7	136,4	-	R00 - R99
316,1	205,3	197,3	191,6	177,3	185,8	311,5	-	S00 - T98
0,5	0,6	0,3	0,4	0,2	0,3	0,5	-	Sonstiges ²⁾
11,4	10,1	14,9	18,8	29,4	39,6	32,4	-	Z00 - Z99
947,1	850,6	1 176,1	1 696,0	2 614,0	4 063,6	5 672,1	-	Insgesamt

2. Stationär behandelte Patienten (einschließlich Sterbe- und Stundenfälle) 2002 nach Diagnoseklassen und Alter
2.6. Weibliche Patienten je 10 000 Einwohner

Pos.-Nr. der ICD ¹⁾	Diagnoseklasse	Insgesamt	Davon im Alter von ...		
			0 - 1	1 - 5	5 - 15
A00 - B99	Bestimmte infektiöse und parasitäre Krankheiten	43,4	563,8	263,0	55,5
C00 - D48	Neubildungen	282,5	67,9	45,9	27,6
D50 - D89	Krankheiten des Blutes und der blutbildenden Organe sowie bestimmte Störungen mit Beiliegung des Immunsystems	14,6	14,2	9,9	5,0
E00 - E90	Endokrine, Ernährungs- und Stoffwechselkrankheiten	80,3	67,9	33,3	32,9
F00 - F99	Psychische und Verhaltensstörungen	92,0	27,8	16,9	57,2
G00 - G99	Krankheiten des Nervensystems	71,7	201,1	49,2	50,7
H00 - H59	Krankheiten des Auges und der Augen- anhangsgebilde	71,7	17,5	10,4	9,4
H60 - H95	Krankheiten des Ohres und des Warzenfortsatzes	20,0	49,8	47,6	13,6
I00 - I99	Krankheiten des Kreislaufsystems	340,4	34,9	12,3	30,9
J00 - J99	Krankheiten des Atmungssystems	98,0	566,4	602,2	140,1
K00 - K93	Krankheiten des Verdauungssystems	200,2	259,3	86,5	136,0
L00 - L99	Krankheiten der Haut und der Unterhaut	24,1	34,9	24,0	16,4
M00 - M99	Krankheiten des Muskel-Skelett-Systems und des Bindegewebes	149,9	10,3	13,8	37,7
N00 - N99	Krankheiten des Urogenitalsystems	166,6	129,3	47,8	36,6
O00 - O99	Schwangerschaft, Geburt und Wochenbett	211,7	-	-	4,7
P00 - P96	Bestimmte Zustände, die ihren Ursprung in der Perinatalperiode haben	11,8	1 681,0	1,8	0,1
Q00 - Q99	Angeborene Fehlbildungen, Deformitäten und Chromosomenanomalien	12,6	479,7	58,5	30,2
R00 - R99	Symptome und abnorme klinische und Laborbefunde, die anderenorts nicht klassifiziert sind	56,8	332,3	96,5	63,6
S00 - T98	Verletzungen, Vergiftungen und bestimmte andere Folgen äußerer Ursachen	201,5	295,5	224,7	175,0
	Sonstiges ²⁾	0,6	2,6	0,7	1,2
Z00 - Z99	Nichtkranke Zustände (ohne Z38)	27,3	115,1	6,6	6,8
Insgesamt		2 177,5	4 951,2	1 651,7	931,2

1) ICD: Internationale statistische Klassifikation der Krankheiten und verwandter Gesundheitsprobleme, 10. Revision

2) umfasst die Fälle ohne Diagnoseangabe

bis unter ... Jahren								Pos.-Nr. der ICD ¹⁾
15 - 25	25 - 35	35 - 45	45 - 55	55 - 65	65 - 75	75 u. mehr	unbekannt	
39,4	25,1	16,1	19,0	24,5	38,0	66,4	-	A00 - B99
41,2	69,7	186,8	341,4	449,5	576,6	511,7	-	C00 - D48
5,5	4,0	6,9	9,1	12,8	23,7	49,8	-	D50 - D89
19,9	29,9	44,1	67,0	97,8	143,6	207,3	-	E00 - E90
115,7	80,8	108,7	102,9	76,9	74,5	123,2	-	F00 - F99
39,7	33,8	43,5	62,4	81,9	98,3	157,8	-	G00 - G99
6,9	9,2	11,1	18,2	51,9	150,6	335,0	-	H00 - H59
10,9	11,5	18,3	25,1	27,9	23,2	16,9	-	H60 - H95
31,5	37,5	82,3	169,3	337,9	710,6	1 380,8	-	I00 - I99
88,0	56,3	41,4	41,8	54,6	80,5	182,5	-	J00 - J99
160,7	112,1	121,4	153,4	208,3	288,1	440,7	-	K00 - K93
23,0	16,8	15,2	20,9	21,2	28,7	49,4	-	L00 - L99
56,9	57,4	99,3	156,2	233,2	315,6	230,8	-	M00 - M99
97,5	139,3	168,0	235,4	206,8	222,0	189,5	-	N00 - N99
526,4	1 120,9	180,7	2,6	-	-	-	-	O00 - O99
0,4	0,7	0,2	-	-	-	-	-	P00 - P96
15,3	8,2	5,8	4,4	3,7	3,1	3,2	-	Q00 - Q99
62,8	35,2	36,5	35,2	42,9	58,9	106,0	-	R00 - R99
148,0	88,3	110,2	132,4	170,8	246,4	554,1	-	S00 - T98
0,4	0,2	0,4	0,4	0,9	0,8	0,8	-	Sonstiges ²⁾
8,0	25,0	42,1	26,8	35,0	37,1	25,5	-	Z00 - Z99
1 498,1	1 961,3	1 338,9	1 623,8	2 138,8	3 120,2	4 631,2	-	Insgesamt

3. Im Krankenhaus gestorbene Patienten (einschließlich Stundenfälle) 2002 nach Diagnoseklassen und Alter

3.1. Insgesamt

Pos.-Nr. der ICD ¹⁾	Diagnoseklasse	Insgesamt	Davon im Alter von ...		
			0 - 1	1 - 5	5 - 15
A00 - B99	Bestimmte infektiöse und parasitäre Krankheiten	746	1	-	1
C00 - D48	Neubildungen	5 680	-	1	5
D50 - D89	Krankheiten des Blutes und der blutbildenden Organe sowie bestimmte Störungen mit Beiliegung des Immunsystems	103	-	-	-
E00 - E90	Endokrine, Ernährungs- und Stoffwechselkrankheiten	331	-	1	1
F00 - F99	Psychische und Verhaltensstörungen	177	-	-	1
G00 - G99	Krankheiten des Nervensystems	279	2	3	2
H00 - H59	Krankheiten des Auges und der Augen- anhangsgebilde	6	-	-	-
H60 - H95	Krankheiten des Ohres und des Warzenfortsatzes	-	-	-	-
I00 - I99	Krankheiten des Kreislaufsystems	9 939	9	1	3
J00 - J99	Krankheiten des Atmungssystems	2 571	1	1	2
K00 - K93	Krankheiten des Verdauungssystems	2 348	1	2	-
L00 - L99	Krankheiten der Haut und der Unterhaut	98	-	-	-
M00 - M99	Krankheiten des Muskel-Skelett-Systems und des Bindegewebes	89	-	-	1
N00 - N99	Krankheiten des Urogenitalsystems	464	-	-	2
O00 - O99	Schwangerschaft, Geburt und Wochenbett	-	-	-	-
P00 - P96	Bestimmte Zustände, die ihren Ursprung in der Perinatalperiode haben	46	46	-	-
Q00 - Q99	Angeborene Fehlbildungen, Deformitäten und Chromosomenanomalien	34	22	-	-
R00 - R99	Symptome und abnorme klinische und Laborbefunde, die anderenorts nicht klassifiziert sind	702	-	-	1
S00 - T98	Verletzungen, Vergiftungen und bestimmte andere Folgen äußerer Ursachen	1 115	-	1	2
	Sonstiges ²⁾	7	-	-	-
Z00 - Z99	Nichtkranke Zustände (ohne Z38)	-	-	-	-
Insgesamt		24 735	82	10	21

1) ICD: Internationale statistische Klassifikation der Krankheiten und verwandter Gesundheitsprobleme, 10. Revision

2) umfasst die Fälle ohne Diagnoseangabe

bis unter ... Jahren								Pos.-Nr. der ICD ¹⁾
15 - 25	25 - 35	35 - 45	45 - 55	55 - 65	65 - 75	75 u. mehr	unbekannt	
1	10	36	40	127	239	291	-	A00 - B99
8	38	133	473	1 187	1 899	1 936	-	C00 - D48
1	-	2	7	14	24	55	-	D50 - D89
-	3	8	10	33	75	200	-	E00 - E90
1	1	10	18	23	28	95	-	F00 - F99
4	1	20	19	46	70	112	-	G00 - G99
-	-	-	1	1	1	3	-	H00 - H59
-	-	-	-	-	-	-	-	H60 - H95
11	19	86	248	726	2 116	6 720	-	I00 - I99
9	15	39	82	214	523	1 685	-	J00 - J99
4	15	129	232	352	512	1 101	-	K00 - K93
-	-	1	2	4	8	83	-	L00 - L99
-	-	2	5	13	28	40	-	M00 - M99
-	1	4	12	34	131	280	-	N00 - N99
-	-	-	-	-	-	-	-	O00 - O99
-	-	-	-	-	-	-	-	P00 - P96
1	-	-	-	3	2	6	-	Q00 - Q99
7	4	17	40	83	196	354	-	R00 - R99
32	10	33	53	81	154	749	-	S00 - T98
-	-	-	-	-	2	5	-	Sonstiges ²⁾
-	-	-	-	-	-	-	-	Z00 - Z99
79	117	520	1 242	2 941	6 008	13 715	-	Insgesamt

3. Im Krankenhaus gestorbene Patienten (einschließlich Stundenfälle) 2002 nach Diagnoseklassen und Alter
3.2. Männliche Patienten

Pos.-Nr. der ICD ¹⁾	Diagnoseklasse	Insgesamt	Davon im Alter von ...		
			0 - 1	1 - 5	5 - 15
A00 - B99	Bestimmte infektiöse und parasitäre Krankheiten	394	1	-	-
C00 - D48	Neubildungen	3 071	-	-	2
D50 - D89	Krankheiten des Blutes und der blutbildenden Organe sowie bestimmte Störungen mit Beiliegung des Immunsystems	45	-	-	-
E00 - E90	Endokrine, Ernährungs- und Stoffwechselkrankheiten	135	-	-	1
F00 - F99	Psychische und Verhaltensstörungen	90	-	-	1
G00 - G99	Krankheiten des Nervensystems	145	1	-	-
H00 - H59	Krankheiten des Auges und der Augen- anhangsgebilde	4	-	-	-
H60 - H95	Krankheiten des Ohres und des Warzenfortsatzes	-	-	-	-
I00 - I99	Krankheiten des Kreislaufsystems	4 295	4	-	2
J00 - J99	Krankheiten des Atmungssystems	1 376	-	1	2
K00 - K93	Krankheiten des Verdauungssystems	1 151	1	2	-
L00 - L99	Krankheiten der Haut und der Unterhaut	23	-	-	-
M00 - M99	Krankheiten des Muskel-Skelett-Systems und des Bindegewebes	34	-	-	-
N00 - N99	Krankheiten des Urogenitalsystems	221	-	-	1
O00 - O99	Schwangerschaft, Geburt und Wochenbett	-	-	-	-
P00 - P96	Bestimmte Zustände, die ihren Ursprung in der Perinatalperiode haben	27	27	-	-
Q00 - Q99	Angeborene Fehlbildungen, Deformitäten und Chromosomenanomalien	16	10	-	-
R00 - R99	Symptome und abnorme klinische und Laborbefunde, die anderenorts nicht klassifiziert sind	359	-	-	1
S00 - T98	Verletzungen, Vergiftungen und bestimmte andere Folgen äußerer Ursachen	446	-	1	1
	Sonstiges ²⁾	1	-	-	-
Z00 - Z99	Nichtkranke Zustände (ohne Z38)	-	-	-	-
Insgesamt		11 833	44	4	11

1) ICD: Internationale statistische Klassifikation der Krankheiten und verwandter Gesundheitsprobleme, 10. Revision

2) umfasst die Fälle ohne Diagnoseangabe

bis unter ... Jahren								Pos.-Nr. der ICD ¹⁾
15 - 25	25 - 35	35 - 45	45 - 55	55 - 65	65 - 75	75 u. mehr	unbekannt	
1	8	30	24	92	137	101	-	A00 - B99
4	18	61	294	742	1 168	782	-	C00 - D48
-	-	2	5	11	11	16	-	D50 - D89
-	1	6	8	22	34	63	-	E00 - E90
1	-	8	14	18	19	29	-	F00 - F99
3	-	11	12	31	41	46	-	G00 - G99
-	-	-	1	1	1	1	-	H00 - H59
-	-	-	-	-	-	-	-	H60 - H95
7	11	57	162	518	1 290	2 244	-	I00 - I99
4	12	27	57	161	372	740	-	J00 - J99
2	11	96	175	249	297	318	-	K00 - K93
-	-	1	1	1	5	15	-	L00 - L99
-	-	1	1	6	13	13	-	M00 - M99
-	1	3	7	19	67	123	-	N00 - N99
-	-	-	-	-	-	-	-	O00 - O99
-	-	-	-	-	-	-	-	P00 - P96
1	-	-	-	3	-	2	-	Q00 - Q99
2	2	13	31	62	124	124	-	R00 - R99
21	9	28	42	57	92	195	-	S00 - T98
-	-	-	-	-	-	1	-	Sonstiges ²⁾
-	-	-	-	-	-	-	-	Z00 - Z99
46	73	344	834	1 993	3 671	4 813	-	Insgesamt

3. Im Krankenhaus gestorbene Patienten (einschließlich Stundenfälle) 2002 nach Diagnoseklassen und Alter
3.3. Weibliche Patienten

Pos.-Nr. der ICD ¹⁾	Diagnoseklasse	Insgesamt	Davon im Alter von ...		
			0 - 1	1 - 5	5 - 15
A00 - B99	Bestimmte infektiöse und parasitäre Krankheiten	352	-	-	1
C00 - D48	Neubildungen	2 609	-	1	3
D50 - D89	Krankheiten des Blutes und der blutbildenden Organe sowie bestimmte Störungen mit Beiliegung des Immunsystems	58	-	-	-
E00 - E90	Endokrine, Ernährungs- und Stoffwechselkrankheiten	196	-	1	-
F00 - F99	Psychische und Verhaltensstörungen	87	-	-	-
G00 - G99	Krankheiten des Nervensystems	134	1	3	2
H00 - H59	Krankheiten des Auges und der Augen- anhangsgebilde	2	-	-	-
H60 - H95	Krankheiten des Ohres und des Warzenfortsatzes	-	-	-	-
I00 - I99	Krankheiten des Kreislaufsystems	5 644	5	1	1
J00 - J99	Krankheiten des Atmungssystems	1 195	1	-	-
K00 - K93	Krankheiten des Verdauungssystems	1 197	-	-	-
L00 - L99	Krankheiten der Haut und der Unterhaut	75	-	-	-
M00 - M99	Krankheiten des Muskel-Skelett-Systems und des Bindegewebes	55	-	-	1
N00 - N99	Krankheiten des Urogenitalsystems	243	-	-	1
O00 - O99	Schwangerschaft, Geburt und Wochenbett	-	-	-	-
P00 - P96	Bestimmte Zustände, die ihren Ursprung in der Perinatalperiode haben	19	19	-	-
Q00 - Q99	Angeborene Fehlbildungen, Deformitäten und Chromosomenanomalien	18	12	-	-
R00 - R99	Symptome und abnorme klinische und Laborbefunde, die anderenorts nicht klassifiziert sind	343	-	-	-
S00 - T98	Verletzungen, Vergiftungen und bestimmte andere Folgen äußerer Ursachen	669	-	-	1
	Sonstiges ²⁾	6	-	-	-
Z00 - Z99	Nichtkranke Zustände (ohne Z38)	-	-	-	-
Insgesamt		12 902	38	6	10

1) ICD: Internationale statistische Klassifikation der Krankheiten und verwandter Gesundheitsprobleme, 10. Revision

2) umfasst die Fälle ohne Diagnoseangabe

bis unter ... Jahren								Pos.-Nr. der ICD ¹⁾
15 - 25	25 - 35	35 - 45	45 - 55	55 - 65	65 - 75	75 u. mehr	unbekannt	
-	2	6	16	35	102	190	-	A00 - B99
4	20	72	179	445	731	1 154	-	C00 - D48
1	-	-	2	3	13	39	-	D50 - D89
-	2	2	2	11	41	137	-	E00 - E90
-	1	2	4	5	9	66	-	F00 - F99
1	1	9	7	15	29	66	-	G00 - G99
-	-	-	-	-	-	2	-	H00 - H59
-	-	-	-	-	-	-	-	H60 - H95
4	8	29	86	208	826	4 476	-	I00 - I99
5	3	12	25	53	151	945	-	J00 - J99
2	4	33	57	103	215	783	-	K00 - K93
-	-	-	1	3	3	68	-	L00 - L99
-	-	1	4	7	15	27	-	M00 - M99
-	-	1	5	15	64	157	-	N00 - N99
-	-	-	-	-	-	-	-	O00 - O99
-	-	-	-	-	-	-	-	P00 - P96
-	-	-	-	-	2	4	-	Q00 - Q99
5	2	4	9	21	72	230	-	R00 - R99
11	1	5	11	24	62	554	-	S00 - T98
-	-	-	-	-	2	4	-	Sonstiges ²⁾
-	-	-	-	-	-	-	-	Z00 - Z99
33	44	176	408	948	2 337	8 902	-	Insgesamt

4. Stationär behandelte Patienten (Stundenfälle) 2002 nach Diagnoseklassen und Alter

4.1. Insgesamt

Pos.-Nr. der ICD ¹⁾	Diagnoseklasse	Insgesamt	Davon im Alter von ...		
			0 - 1	1 - 5	5 - 15
A00 - B99	Bestimmte infektiöse und parasitäre Krankheiten	211	4	28	25
C00 - D48	Neubildungen	1 483	4	9	15
D50 - D89	Krankheiten des Blutes und der blutbildenden Organe sowie bestimmte Störungen mit Beiliegung des Immunsystems	105	8	35	7
E00 - E90	Endokrine, Ernährungs- und Stoffwechselkrankheiten	871	1	74	489
F00 - F99	Psychische und Verhaltensstörungen	1 464	2	5	32
G00 - G99	Krankheiten des Nervensystems	455	5	12	25
H00 - H59	Krankheiten des Auges und der Augen- anhangsgebilde	152	4	9	1
H60 - H95	Krankheiten des Ohres und des Warzenfortsatzes	97	4	27	32
I00 - I99	Krankheiten des Kreislaufsystems	3 018	8	3	6
J00 - J99	Krankheiten des Atmungssystems	761	7	237	102
K00 - K93	Krankheiten des Verdauungssystems	783	11	30	38
L00 - L99	Krankheiten der Haut und der Unterhaut	111	1	6	3
M00 - M99	Krankheiten des Muskel-Skelett-Systems und des Bindegewebes	854	1	8	33
N00 - N99	Krankheiten des Urogenitalsystems	745	8	46	45
O00 - O99	Schwangerschaft, Geburt und Wochenbett	1 575	-	-	1
P00 - P96	Bestimmte Zustände, die ihren Ursprung in der Perinatalperiode haben	115	108	2	5
Q00 - Q99	Angeborene Fehlbildungen, Deformitäten und Chromosomenanomalien	196	81	33	43
R00 - R99	Symptome und abnorme klinische und Laborbefunde, die anderenorts nicht klassifiziert sind	776	24	30	90
S00 - T98	Verletzungen, Vergiftungen und bestimmte andere Folgen äußerer Ursachen	2 018	11	76	200
	Sonstiges ²⁾	11	-	2	1
Z00 - Z99	Nichtkranke Zustände (ohne Z38)	841	5	6	14
Insgesamt		16 642	297	678	1 207

1) ICD: Internationale statistische Klassifikation der Krankheiten und verwandter Gesundheitsprobleme, 10. Revision

2) umfasst die Fälle ohne Diagnoseangabe

bis unter ... Jahren								Pos.-Nr. der ICD ¹⁾
15 - 25	25 - 35	35 - 45	45 - 55	55 - 65	65 - 75	75 u. mehr	unbekannt	
37	27	24	12	17	23	14	-	A00 - B99
31	48	110	190	405	430	241	-	C00 - D48
11	7	8	6	9	6	8	-	D50 - D89
172	15	25	24	27	27	17	-	E00 - E90
526	228	325	195	78	39	34	-	F00 - F99
65	66	86	77	45	42	32	-	G00 - G99
7	9	11	16	15	33	47	-	H00 - H59
5	4	5	7	6	7	-	-	H60 - H95
75	59	170	359	602	718	1 018	-	I00 - I99
50	43	45	44	67	56	110	-	J00 - J99
117	75	113	101	80	88	130	-	K00 - K93
18	15	24	13	12	7	12	-	L00 - L99
46	54	72	106	192	202	140	-	M00 - M99
72	130	122	100	103	60	59	-	N00 - N99
449	808	313	4	-	-	-	-	O00 - O99
-	-	-	-	-	-	-	-	P00 - P96
13	5	9	4	6	1	1	-	Q00 - Q99
173	78	78	60	68	76	99	-	R00 - R99
483	299	342	235	138	105	129	-	S00 - T98
3	1	2	1	-	1	-	-	Sonstiges ²⁾
25	36	79	113	254	204	105	-	Z00 - Z99
2 378	2 007	1 963	1 667	2 124	2 125	2 196	-	Insgesamt

4. Stationär behandelte Patienten (Stundenfälle) 2002 nach Diagnoseklassen und Alter

4.2. Männliche Patienten

Pos.-Nr. der ICD ¹⁾	Diagnoseklasse	Insgesamt	Davon im Alter von ...		
			0 - 1	1 - 5	5 - 15
A00 - B99	Bestimmte infektiöse und parasitäre Krankheiten	105	1	16	8
C00 - D48	Neubildungen	724	1	5	8
D50 - D89	Krankheiten des Blutes und der blutbildenden Organe sowie bestimmte Störungen mit Beiliegung des Immunsystems	59	5	27	2
E00 - E90	Endokrine, Ernährungs- und Stoffwechselkrankheiten	485	-	43	272
F00 - F99	Psychische und Verhaltensstörungen	948	2	3	20
G00 - G99	Krankheiten des Nervensystems	255	1	8	13
H00 - H59	Krankheiten des Auges und der Augen- anhangsgebilde	63	4	5	-
H60 - H95	Krankheiten des Ohres und des Warzenfortsatzes	60	3	16	22
I00 - I99	Krankheiten des Kreislaufsystems	1 754	2	1	1
J00 - J99	Krankheiten des Atmungssystems	424	4	124	52
K00 - K93	Krankheiten des Verdauungssystems	428	9	19	18
L00 - L99	Krankheiten der Haut und der Unterhaut	60	-	5	2
M00 - M99	Krankheiten des Muskel-Skelett-Systems und des Bindegewebes	304	-	5	15
N00 - N99	Krankheiten des Urogenitalsystems	246	2	30	31
O00 - O99	Schwangerschaft, Geburt und Wochenbett	-	-	-	-
P00 - P96	Bestimmte Zustände, die ihren Ursprung in der Perinatalperiode haben	69	63	1	5
Q00 - Q99	Angeborene Fehlbildungen, Deformitäten und Chromosomenanomalien	96	47	18	20
R00 - R99	Symptome und abnorme klinische und Laborbefunde, die anderenorts nicht klassifiziert sind	379	13	20	52
S00 - T98	Verletzungen, Vergiftungen und bestimmte andere Folgen äußerer Ursachen	1 292	4	48	143
	Sonstiges ²⁾	6	-	2	1
Z00 - Z99	Nichtkranke Zustände (ohne Z38)	364	4	5	10
Insgesamt		8 121	165	401	695

1) ICD: Internationale statistische Klassifikation der Krankheiten und verwandter Gesundheitsprobleme, 10. Revision

2) umfasst die Fälle ohne Diagnoseangabe

bis unter ... Jahren								Pos.-Nr. der ICD ¹⁾
15 - 25	25 - 35	35 - 45	45 - 55	55 - 65	65 - 75	75 u. mehr	unbekannt	
12	18	14	4	11	13	8	-	A00 - B99
11	21	43	79	211	245	100	-	C00 - D48
2	4	4	3	7	4	1	-	D50 - D89
106	6	11	18	11	13	5	-	E00 - E90
326	165	224	126	50	22	10	-	F00 - F99
40	40	52	38	25	26	12	-	G00 - G99
5	2	7	11	8	12	9	-	H00 - H59
5	2	3	3	4	2	-	-	H60 - H95
33	39	121	256	413	467	421	-	I00 - I99
22	24	29	24	46	42	57	-	J00 - J99
48	43	73	71	50	52	45	-	K00 - K93
13	9	17	6	4	2	2	-	L00 - L99
15	29	42	59	79	43	17	-	M00 - M99
13	25	27	24	42	29	23	-	N00 - N99
-	-	-	-	-	-	-	-	O00 - O99
-	-	-	-	-	-	-	-	P00 - P96
3	-	1	3	3	1	-	-	Q00 - Q99
68	34	40	35	32	44	41	-	R00 - R99
333	214	223	152	84	56	35	-	S00 - T98
-	1	1	1	-	-	-	-	Sonstiges ²⁾
14	7	34	45	108	97	40	-	Z00 - Z99
1 069	683	966	958	1 188	1 170	826	-	Insgesamt

4. Stationär behandelte Patienten (Stundenfälle) 2002 nach Diagnoseklassen und Alter

4.3. Weibliche Patienten

Pos.-Nr. der ICD ¹⁾	Diagnoseklasse	Insgesamt	Davon im Alter von ...		
			0 - 1	1 - 5	5 - 15
A00 - B99	Bestimmte infektiöse und parasitäre Krankheiten	106	3	12	17
C00 - D48	Neubildungen	759	3	4	7
D50 - D89	Krankheiten des Blutes und der blutbildenden Organe sowie bestimmte Störungen mit Beiliegung des Immunsystems	46	3	8	5
E00 - E90	Endokrine, Ernährungs- und Stoffwechselkrankheiten	386	1	31	217
F00 - F99	Psychische und Verhaltensstörungen	516	-	2	12
G00 - G99	Krankheiten des Nervensystems	200	4	4	12
H00 - H59	Krankheiten des Auges und der Augen- anhangsgebilde	89	-	4	1
H60 - H95	Krankheiten des Ohres und des Warzenfortsatzes	37	1	11	10
I00 - I99	Krankheiten des Kreislaufsystems	1 264	6	2	5
J00 - J99	Krankheiten des Atmungssystems	337	3	113	50
K00 - K93	Krankheiten des Verdauungssystems	355	2	11	20
L00 - L99	Krankheiten der Haut und der Unterhaut	51	1	1	1
M00 - M99	Krankheiten des Muskel-Skelett-Systems und des Bindegewebes	550	1	3	18
N00 - N99	Krankheiten des Urogenitalsystems	499	6	16	14
O00 - O99	Schwangerschaft, Geburt und Wochenbett	1 575	-	-	1
P00 - P96	Bestimmte Zustände, die ihren Ursprung in der Perinatalperiode haben	46	45	1	-
Q00 - Q99	Angeborene Fehlbildungen, Deformitäten und Chromosomenanomalien	100	34	15	23
R00 - R99	Symptome und abnorme klinische und Laborbefunde, die anderenorts nicht klassifiziert sind	397	11	10	38
S00 - T98	Verletzungen, Vergiftungen und bestimmte andere Folgen äußerer Ursachen	726	7	28	57
	Sonstiges ²⁾	5	-	-	-
Z00 - Z99	Nichtkranke Zustände (ohne Z38)	477	1	1	4
Insgesamt		8 521	132	277	512

1) ICD: Internationale statistische Klassifikation der Krankheiten und verwandter Gesundheitsprobleme, 10. Revision

2) umfasst die Fälle ohne Diagnoseangabe

bis unter ... Jahren								Pos.-Nr. der ICD ¹⁾
15 - 25	25 - 35	35 - 45	45 - 55	55 - 65	65 - 75	75 u. mehr	unbekannt	
25	9	10	8	6	10	6	-	A00 - B99
20	27	67	111	194	185	141	-	C00 - D48
9	3	4	3	2	2	7	-	D50 - D89
66	9	14	6	16	14	12	-	E00 - E90
200	63	101	69	28	17	24	-	F00 - F99
25	26	34	39	20	16	20	-	G00 - G99
2	7	4	5	7	21	38	-	H00 - H59
-	2	2	4	2	5	-	-	H60 - H95
42	20	49	103	189	251	597	-	I00 - I99
28	19	16	20	21	14	53	-	J00 - J99
69	32	40	30	30	36	85	-	K00 - K93
5	6	7	7	8	5	10	-	L00 - L99
31	25	30	47	113	159	123	-	M00 - M99
59	105	95	76	61	31	36	-	N00 - N99
449	808	313	4	-	-	-	-	O00 - O99
-	-	-	-	-	-	-	-	P00 - P96
10	5	8	1	3	-	1	-	Q00 - Q99
105	44	38	25	36	32	58	-	R00 - R99
150	85	119	83	54	49	94	-	S00 - T98
3	-	1	-	-	1	-	-	Sonstiges ²⁾
11	29	45	68	146	107	65	-	Z00 - Z99
1 309	1 324	997	709	936	955	1 370	-	Insgesamt

5. Stationär behandelte Patienten¹⁾ 2002 nach ausgewählten Diagnoseklassen, Diagnosegruppen und Geschlecht

Pos.-Nr. der ICD ²⁾	Diagnose	Insgesamt	Männlich	Weiblich
A00 - B99	Bestimmte infektiöse und parasitäre Krankheiten	19 306	9 559	9 747
A15, A16	Tuberkulose der Atmungsorgane	337	234	103
C00 - C97	Bösartige Neubildungen	93 419	48 161	45 258
C15 - C26	der Verdauungsorgane	23 635	13 454	10 181
C30 - C39	der Atmungs- und sonstiger intrathorakaler Organe	10 463	8 496	1 967
C50	der Brustdrüse	10 716	72	10 644
C51 - C68	der Harn- und Geschlechtsorgane	19 263	10 895	8 368
C81 - C96	des lymphatischen und blutbildenden Gewebes	10 135	5 235	4 900
D10 - D36	Gutartige Neubildungen	13 901	2 678	11 223
E00 - E90	Endokrine, Ernährungs- und Stoffwechselkrankheiten	28 814	10 781	18 033
E10 - E14	Diabetes mellitus	13 305	6 104	7 201
F00 - F99	Psychische und Verhaltensstörungen	46 880	26 216	20 664
G00 - G99	Krankheiten des Nervensystems	35 425	19 322	16 103
I00 - I99	Krankheiten des Kreislaufsystems	156 329	79 857	76 472
I10 - I15	Hypertonie (Hochdruckkrankheit)	13 914	5 030	8 884
I20 - I25	Ischämische Herzkrankheit	44 519	28 491	16 028
I21	Akuter Herzinfarkt	10 994	6 816	4 178
I30 - I52	Sonstige Formen der Herzkrankheit	39 859	19 467	20 392
I60 - I69	Zerebrovaskuläre Krankheiten	26 478	11 319	15 159
J00 - J99	Krankheiten des Atmungssystems	50 067	28 056	22 011
J10 - J18	Grippe und Pneumonie	11 387	6 274	5 113
K00 - K93	Krankheiten des Verdauungssystems	91 177	46 199	44 978
K70	Alkoholische Leberkrankheit	2 356	1 758	598
N00 - N99	Krankheiten des Urogenitalsystems	57 554	20 132	37 422
O00 - O99	Schwangerschaft, Geburt und Wochenbett	47 565	-	47 565
P00 - P96	Bestimmte Zustände, die ihren Ursprung in der Perinatalperiode haben	5 975	3 327	2 648
S00 - T98	Verletzungen, Vergiftungen und bestimmte andere Folgen äußerer Ursachen	93 188	47 904	45 282
S00 - T14	Verletzungen	76 578	39 939	36 639
T20 - T32	Verbrennungen oder Verätzungen	875	573	302
T51 - T65	Toxische Wirkungen von vorwiegend nicht medizinisch verwendeten Substanzen	1 681	949	732
	Zusammen	739 600	342 192	397 406

1) einschließlich Stunden- und Sterbefälle

2) ICD: Internationale statistische Klassifikation der Krankheiten und verwandter Gesundheitsprobleme, 10. Revision

3) beinhaltet zwei Patienten mit Geschlecht "unbekannt"

6. Stationär behandelte Patienten¹⁾ 2002 nach Alter und Geschlecht

Alter von ... bis unter ... Jahren		Insgesamt	Davon Geschlecht		
			männlich	weiblich	unbekannt
Anzahl					
unter	1	17 490	9 832	7 658	-
1	- 5	23 391	13 427	9 962	2
5	- 15	35 866	19 892	15 974	-
15	- 25	69 305	28 477	40 828	-
25	- 35	71 021	23 644	47 377	-
35	- 45	85 964	41 649	44 315	-
45	- 55	104 434	53 890	50 544	-
55	- 65	140 708	74 965	65 743	-
65	- 75	173 952	88 782	85 170	-
75	und mehr	179 740	58 088	121 652	-
Insgesamt		901 871	412 646	489 223	2
je 10 000 Einwohner					
unter	1	5 527,3	6 078,1	4 951,2	-
1	- 5	1 891,1	2 118,6	1 651,7	x
5	- 15	1 016,4	1 097,1	931,2	-
15	- 25	1 209,0	947,1	1 498,1	-
25	- 35	1 367,0	850,6	1 961,3	-
35	- 45	1 254,8	1 176,1	1 338,9	-
45	- 55	1 660,3	1 696,0	1 623,8	-
55	- 65	2 368,2	2 614,0	2 138,8	-
65	- 75	3 539,6	4 063,6	3 120,2	-
75	und mehr	4 923,2	5 672,1	4 631,2	-
Insgesamt		2 065,8	1 947,3	2 177,5	x

1) einschließlich Stunden- und Sterbefälle

7. Stationär behandelte Patienten¹⁾ 2002 nach speziellen Diagnosen und Geschlecht

Pos.-Nr. der ICD ²⁾	Diagnose	Insgesamt	Männlich	Weiblich
C00 - C97	Bösartige Neubildungen	93 419	48 161	45 258
	darunter			
C16	des Magens	3 517	2 064	1 453
C17, C18	des Dün-/Dickdarms	8 074	4 336	3 738
C19, C20	am Rektumsigmoid, Übergang des Rektums	6 032	3 816	2 216
C23	der Gallenblase	645	126	519
C25	des Pankreas	2 436	1 275	1 161
C32	des Larynx	622	589	33
C33, C34	der Trachea, Bronchien, Lunge	9 508	7 725	1 783
C50	der Brustdrüse	10 716	72	10 644
C53	der Cervix uteri	1 210	-	1 210
C56	des Ovars	2 803	-	2 803
C61	der Prostata	4 091	4 091	-
C64 - C68	der Harnorgane	8 330	5 878	2 452
C90 - C95	Leukämien	4 899	2 597	2 302
I00 - I99	Krankheiten des Kreislaufsystems	156 329	79 857	76 472
	darunter			
I10	Essentielle (primäre) Hypertonie	7 913	2 913	5 000
I21	Akuter Myokardinfarkt	10 994	6 816	4 178
I20	Angina pectoris	10 875	6 322	4 553
I25	Chronische ischämische Herzkrankheit	21 959	14 954	7 005
I45	Sonstige Erregungsleitungsstörungen	994	453	541
I49	Sonstige kardiale Arrhythmien	3 262	1 472	1 790
I50	Herzinsuffizienz	14 571	6 349	8 222
I64	Schlaganfall, nicht als Blutung oder Infarkt bezeichnet	5 197	2 038	3 159
I67	Sonstige zerebrovaskuläre Krankheit	5 948	1 991	3 957
I70	Atherosklerose	6 174	4 006	2 168
I80	Phlebitis und Thrombophlebitis	3 061	1 296	1 765
I83	Varizen der unteren Extremitäten	6 623	1 831	4 792

1) einschließlich Stunden- und Sterbefälle

2) ICD: Internationale statistische Klassifikation der Krankheiten und verwandter Gesundheitsprobleme, 10. Revision

8. In Sachsen behandelte Patienten 2002 nach dem Kreis, in dem sich der Wohnsitz befindet (Gebietsstand: 1. Januar 2003)

Kreis Regierungsbezirk Land	Insgesamt	Darunter im Regierungsbezirk des Wohnortes behandelt
Chemnitz, Stadt	48 692	47 236
Plauen, Stadt	12 565	12 315
Zwickau, Stadt	23 544	22 788
Annaberg	16 667	16 095
Chemnitzer Land	30 362	29 539
Freiberg	28 526	24 366
Vogtlandkreis	43 316	42 369
Mittlerer Erzgebirgskreis	18 561	17 800
Mittweida	27 603	24 913
Stollberg	18 670	18 200
Aue-Schwarzenberg	32 439	31 458
Zwickauer Land	28 436	27 672
Regierungsbezirk Chemnitz	329 381	x
Dresden, Stadt	82 117	81 105
Görlitz, Stadt	13 996	13 918
Hoyerswerda, Stadt	10 504	10 431
Bautzen	30 194	29 982
Meißen	31 788	30 691
Niederschlesischer Oberlausitzkreis	21 447	21 319
Riesa-Großenhain	23 540	21 473
Löbau-Zittau	30 899	30 682
Sächsische Schweiz	28 491	28 284
Weißeritzkreis	23 455	22 938
Kamenz	29 959	29 726
Regierungsbezirk Dresden	326 390	x
Leipzig, Stadt	86 115	85 474
Delitzsch	25 368	25 209
Döbeln	16 899	14 566
Leipziger Land	25 530	23 969
Muldentalkreis	27 416	26 616
Torgau-Oschatz	23 192	21 555
Regierungsbezirk Leipzig	204 520	x
Sachsen	860 291	x

9. In Sachsen behandelte Patienten 2002 nach dem Bundesland, in dem sich der Wohnsitz befindet

Land	Insgesamt	Je 10 000 Patienten
Baden-Württemberg	1 133	13
Bayern	3 306	37
Berlin	914	10
Brandenburg	9 373	104
Bremen	52	1
Hamburg	188	2
Hessen	724	8
Mecklenburg-Vorpommern	427	5
Niedersachsen	816	9
Nordrhein-Westfalen	1 395	15
Rheinland-Pfalz	325	4
Saarland	48	1
Sachsen	860 291	9 539
Sachsen-Anhalt	11 750	130
Schleswig-Holstein	220	2
Thüringen	9 300	103
Ausland bzw. sonstige	1 609	18
Insgesamt	901 871	10 000

Neuerscheinungen des Statistischen Landesamtes des Freistaates Sachsen

Kennziffer	Titel/Kurztitel	Stand Periodizität	Preis €
A I 2	Bevölkerungsentwicklung im Freistaat Sachsen nach Kreisen und Gemeinden	1/2003 - hj	7,50
A IV 2	Krankenhäuser im Freistaat Sachsen	2002 - j	3,00
A VI 12	Pendlerverhalten der sozialversicherungspflichtig Beschäftigten im Freistaat Sachsen	2/2002 - hj	5,00
B III 8	Hochschulen im Freistaat Sachsen	2002 - j	11,50
B III 11	Gasthörer an den Hochschulen im Freistaat Sachsen - Wintersemester 2003/04	2003 - j	3,50
B VI 3	Gerichtliche Strafverfolgung im Freistaat Sachsen 1993 bis 2002	2002 - j	14,10
E I 2	Indizes im Bergbau und Verarbeitenden Gewerbe im Freistaat Sachsen	2002 - j	5,50
E I 6	Investitionen im Bergbau und Verarbeitenden Gewerbe im Freistaat Sachsen	2002 - j	9,10
G IV 5	Beherbergungsgewerbe im Freistaat Sachsen Sommerhalbjahr 2003	2003 - j	5,50
G III 2	Außenhandel des Freistaates Sachsen - Endgültige Ergebnisse	2002 - j	5,00
J I 1	Dienstleistungen im Freistaat Sachsen	2001 - j	7,70
K VII 1	Wohngeld im Freistaat Sachsen	2002 - j	3,00
Verzeichnis	Allgemein bildende Schulen des Freistaates Sachsen - Schuljahr 2003/04	2003 - j	12,50
Verzeichnis	Berufsbildende Schulen des Freistaates Sachsen - Schuljahr 2003/04	2003 - j	8,00
Verzeichnis	Landratsämter, Stadt- und Gemeindeverwaltungen im Freistaat Sachsen	2004 - j	7,50

Monatlich erscheinen:

C III 2	Schlachtungen, Milchlieferung und Geflügelhaltung im Freistaat Sachsen	01/04 - m	1,50
E I 1	Bergbau und Verarbeitendes Gewerbe im Freistaat Sachsen	12/03 - m	7,50
E II 1	Baugewerbe im Freistaat Sachsen (Vorbereitende Baustellenarbeiten, Hoch- und Tiefbau)	12/03 - m	5,00
G I 1, G IV 3	Binnenhandel und Gastgewerbe im Freistaat Sachsen	12/03 - m	1,50
G IV 1	Beherbergungsgewerbe im Freistaat Sachsen	12/03 - m	5,50
H I 1	Straßenverkehrsunfälle im Freistaat Sachsen	10/03 - m	6,00
M I 2	Verbraucherpreisindex im Freistaat Sachsen	02/04 - m	5,50
Z I 1	Konjunkturbericht für den Freistaat Sachsen	11/03 - m	5,00

Vierteljährlich erscheinen:

A I 1	Bevölkerungsstand des Freistaates Sachsen nach Kreisen	3/03 - vj	1,50
A II 1	Eheschließungen, Geborene und Gestorbene im Freistaat Sachsen	3/03 - vj	2,00
A III 1	Räumliche Bevölkerungsbewegung im Freistaat Sachsen	3/03 - vj	6,00
A VI 5	Sozialversicherungspflichtig Beschäftigte im Freistaat Sachsen	1/03 - vj	7,10
D I 1	Gewerbeanmeldungen und -abmeldungen im Freistaat Sachsen	3/03 - vj	2,50
D III 1	Insolvenzverfahren im Freistaat Sachsen	3/03 - vj	4,00
E III 1	Baugewerbe im Freistaat Sachsen (Bauinstallation und sonstiges Ausbaugewerbe)	3/03 - vj	1,50
E IV 1	Ausgewählte Daten zur Energiewirtschaft im Freistaat Sachsen	1/03 - vj	3,00
E V 1	Beschäftigte und Umsatz im Handwerk des Freistaates Sachsen	3/03 - vj	6,00
F II 1	Baugenehmigungen und Baufertigstellungen im Freistaat Sachsen	3/03 - vj	2,50
G III 1	Außenhandel des Freistaates Sachsen	3/03 - vj	2,50
L II 2	Einnahmen und Ausgaben der öffentlichen Kommunalhaushalte des Freistaates Sachsen	2/03 - vj	7,50
M I 4	Preisindizes für Bauwerke im Freistaat Sachsen	4/03 - vj	3,00
N I 1	Verdienste und Arbeitszeiten im Produzierenden Gewerbe, Handel, Kreditinstituten und Versicherungsgewerbe im Freistaat Sachsen	4/03 - vj	9,00

Abkürzungen:	m	monatlich	hj	halbjährlich	2j	alle 2 Jahre
	j	jährlich	10/01	Monat	3j	alle 3 Jahre
	vj	vierteljährlich	4/01	Quartal	fw	fallweise