



Statistischer Bericht



Wohngeld im Freistaat Sachsen

2009

K VII 1 – j/09

Zeichenerklärung

- Nichts vorhanden (genau Null)
- 0 weniger als die Hälfte von 1 in der letzten besetzten Stelle, jedoch mehr als nichts
- ... Angabe fällt später an
- / Zahlenwert nicht sicher genug
- . Zahlenwert unbekannt oder geheim zu halten
- x Tabellenfach gesperrt, weil Aussage nicht sinnvoll
- () Aussagewert ist eingeschränkt
- p vorläufige Zahl
- r berichtigte Zahl
- s geschätzte Zahl

Inhalt

	Seite
Vorbemerkungen	3
Erläuterungen	3
Ergebnisdarstellung	4

Tabellen

1. Haushalte mit Wohngeld sowie deren Durchschnittsbeträge für Miete/Belastung und Wohngeld am 31. Dezember 2009 nach Haushaltsgröße	7
2. Reine Wohngeldhaushalte sowie deren Gesamteinkommen und Wohngeldanspruch am 31. Dezember 2009 nach Erwerbsstatus des Antragstellers und Haushaltsgröße	8
3. Reine Wohngeldhaushalte mit Mietzuschuss am 31. Dezember 2009 nach Haushaltsgröße, sozialer Stellung, Miete, Gesamteinkommen, Wohngeldanspruch und Wohnfläche	9
4. Reine Wohngeldhaushalte mit Lastenzuschuss am 31. Dezember 2009 nach Haushaltsgröße, sozialer Stellung, Miete, Gesamteinkommen, Wohngeldanspruch und Wohnfläche	10
5. Reine Wohngeldhaushalte am 31. Dezember 2009 nach Haushaltsgröße, Mietenstufe und Art des Wohngeldes	11
6. Reine Wohngeldhaushalte am 31. Dezember 2009 nach Haushaltsgröße und Anzahl der Kinder im Haushalt	12
7. Haushalte mit Wohngeld am 31. Dezember 2009 nach Kreisfreien Städten und Landkreisen	12
8. Reine Wohngeldhaushalte am 31. Dezember 2009 nach Kreisfreien Städten und Landkreisen sowie Haushaltsgröße	13
9. Reine Wohngeldhaushalte am 31. Dezember 2009 nach Kreisfreien Städten und Landkreisen sowie Erwerbsstatus des Antragstellers	13
10. Reine Wohngeldhaushalte am 31. Dezember 2009 nach Kreisfreien Städten und Landkreisen sowie Höhe des monatlichen Wohngeldes	14
11. Reine Wohngeldhaushalte sowie deren Durchschnittsbeträge am 31. Dezember 2009 nach Kreisfreien Städten und Landkreisen	15
12. Durchschnittliche monatliche Miete/Belastung je m ² Wohnfläche und Wohngeldanspruch der reinen Wohngeldhaushalte am 31. Dezember 2009 nach Kreisfreien Städten und Landkreisen	15
13. Wohngeldrechtliche Teilhaushalte am 31. Dezember 2009 nach Kreisfreien Städten und Landkreisen sowie Haushaltsgröße	16
14. Wohngeldrechtliche Teilhaushalte am 31. Dezember 2009 nach Kreisfreien Städten und Landkreisen sowie Wohngeldberechtigung des Antragstellers	16
15. Haushalte mit Wohngeld am 31. Dezember 2005 bis 2009 nach ausgewählten Merkmalen	17
16. Reine Wohngeldhaushalte und wohngeldrechtliche Teilhaushalte am 31. Dezember 2005 bis 2009 nach Kreisfreien Städten und Landkreisen	18

Abbildungen	Seite
Abb. 1 Reine Wohngeldhaushalte in Sachsen am 31. Dezember 2009 nach Kreisfreien Städten und Landkreisen	5
Abb. 2 Wohngeldanspruch der reinen Wohngeldhaushalte am 31. Dezember 2009 nach der Haushaltsgröße	6
Abb. 3 Reine Wohngeldhaushalte am 31. Dezember 2009 nach der Haushaltsgröße und dem Erwerbsstatus des Antragstellers	6

Vorbemerkungen

Über die Anträge und Entscheidungen sowie über die persönlichen und sachlichen Verhältnisse der Wohngeldempfänger wird eine Bundesstatistik durchgeführt. Der vorliegende Bericht beinhaltet das Jahresergebnis. Dieses umfasst die Empfänger am Jahresende, einschließlich der rückwirkenden Bewilligungen aus dem 1. Quartal des Folgejahres.

Auskunftspflichtig zu dieser Wohngeldstatistik sind die für die Leistung von Wohngeld zuständigen Stellen.

In der Wohngeldstatistik werden reine Wohngeldhaushalte und wohngeldrechtliche Teilhaushalte in Mischhaushalten unterschieden und separat ausgewertet. Durch diese Art der Auswertung wird eine Verzerrung des Datenmaterials durch den Einfluss von anteiligen Pro-Kopf-Werten der Haushaltsmitglieder vermieden.

In der Veröffentlichung enthaltene Tabellen mit Durchschnittsangaben können aufgrund von rechnerischen Rundungen Differenzen zwischen Einzelpositionen und Summen aufweisen.

Rechtsgrundlagen

Rechtsgrundlagen dieser Statistiken sind die §§ 34 bis 36 des Wohngeldgesetzes (WoGG) in der Fassung der Bekanntmachung vom 24. September 2008 (BGBl. I S. 1856), zuletzt geändert durch Artikel 9 des Gesetzes vom 28. März 2009 (BGBl. I S. 634), in Verbindung mit dem Bundesstatistikgesetz (BStatG) vom 22. Januar 1987 (BGBl. I S. 462, 565), zuletzt geändert durch Art. 3 des Gesetzes vom 7. September 2007 (BGBl. I S. 2246). Erhoben werden die Angaben zu § 35 WoGG.

Erläuterungen

Das Wohngeld ist ein staatlicher Zuschuss zu den Aufwendungen für den Wohnraum, wenn die Höhe der Miete oder Belastung die wirtschaftliche Leistungsfähigkeit des Haushaltes übersteigt. Damit soll auch einkommensschwächeren Bevölkerungsschichten ein angemessenes und familiengerechtes Wohnen ermöglicht werden. Auf die Zahlung von Wohngeld besteht bei Vorliegen bestimmter Voraussetzungen ein Rechtsanspruch.

Wohngeld wird nur auf Antrag der wohngeldberechtigten Person von den Wohngeldstellen der Kreisfreien Städte und Landkreise bewilligt. Es wird für die Mieter von Wohnungen oder einzelnen Zimmern als Mietzuschuss und für die Eigentümer von Wohnraum (Eigenheimen, Eigentumswohnungen) als Lastenzuschuss gewährt.

Wohngeld wird nicht für unangemessen hohe Wohnkosten geleistet. Die Höhe des Wohngeldes richtet sich gemäß § 2 WoGG nach

- der zu berücksichtigenden Miete oder Belastung, soweit sie den Höchstbetrag nach § 8 WoGG nicht übersteigt,
- dem Gesamteinkommen und
- der Anzahl der zu berücksichtigenden Haushaltsmitglieder.

Miete ist das Entgelt für die Gebrauchsüberlassung von Wohnraum aufgrund von Mietverträgen oder ähnlichen Nutzungsverhältnissen, einschließlich Umlagen, Zuschlägen und Vergütungen. Die Belastung umfasst die finanziellen Aufwendungen des Eigentümers eines Eigenheimes oder einer Eigentumswohnung für den Kapitaldienst (Tilgung und Zins) und die Bewirtschaftung (Instandhaltungs-, Betriebs- und Verwaltungskosten). Die ermittelte Miete oder Belastung wird nur bis zum maßgeblichen Höchstbetrag nach § 8 WoGG berücksichtigt. Liegt sie unter dem Höchstbetrag, geht sie vollständig in die Wohngeldberechnung ein. Maßgebend für diesen Höchstbetrag sind die Anzahl der zum Haushalt des Antragstellers rechnenden Personen und die Mietstufe des Wohnortes. Die Zugehörigkeit einer Gemeinde zu einer Mietstufe richtet sich nach dem örtlichen Mietniveau von Wohnraum der Wohngeld beziehenden Hauptmieter sowie vergleichbar mietähnlich Nutzungsberechtigten. Das Mietniveau gibt an, um wie viel Prozent die Quadratmetermieten in einer Gemeinde vom Durchschnitt der Mieten für vergleichbaren Wohnraum im gesamten Bundesgebiet abweichen. Bundesweit gelten sechs Mietstufen, von denen in Sachsen nur die Stufen eins bis vier belegt werden.

Das durchschnittliche monatliche Gesamteinkommen ist der zwölfte Teil des nach den §§ 10 bis 13 WoGG ermittelten Einkommens aller zum Haushalt rechnenden Personen.

Infolge des geänderten Wohngeldrechts werden seit 1. Januar 2005 Transferleistungsempfänger vom Wohngeld ausgeschlossen. Zu den Transferleistungsempfängern gehören insbesondere Empfänger von Arbeitslosengeld II und von Sozialgeld nach SGB II, von Leistungen der Grundsicherung im Alter und bei Erwerbsminderung nach dem SGB XII, von Leistungen der Hilfe zum Lebensunterhalt nach dem SGB XII und von Leistungen nach dem Asylbewerberleistungsgesetz. Da die angemessenen Kosten der Unterkunft vom jeweiligen Transferleistungsträger übernommen werden, entstehen den Betroffenen durch den Ausschluss vom Wohngeld keine Nachteile. Außerdem entfiel der besondere Mietzuschuss als besondere Form der Wohngeldgewährung an Bezieher von Sozialhilfe und Kriegsopferfürsorge.

Sind alle Haushaltsmitglieder wohngeldberechtigt spricht man von einem reinen Wohngeldhaushalt. Ist nach § 1 Abs. 2 WoGG mindestens ein Haushaltsmitglied vom Wohngeld ausgeschlossen, liegt ein wohngeldrechtlicher Teilhaushalt in einem Mischhaushalt vor. Für den wohngeldrechtlichen Teilhaushalt im Mischhaushalt werden Miete und Wohnfläche pro Kopf ermittelt.

Zum 1. Januar 2009 trat eine Wohngeldreform in Kraft mit einer Reihe von Leistungsverbesserungen. Die zuschussfähigen Höchstbeträge wurden um 10 Prozent angehoben und das Wohngeld insgesamt um etwa 8 Prozent erhöht. Zur anrechenbaren Bruttokaltmiete wird ein nach der Haushaltsgröße gestaffelter fester Betrag für Heizkosten

hinzugerechnet. Diese Summe ist der maßgebliche Betrag für die Ermittlung des Wohngeldes.

In der Wohngeldstatistik werden die Antragsteller nach ihrer sozialen Stellung den Erwerbstätigen, den Arbeitslosen oder den Nichterwerbspersonen zugeordnet.

Erwerbstätige sind Personen, die in einem Arbeitsvertrags- oder Dienstvertragsverhältnis stehen (Arbeiter, Angestellte, Beamte) oder selbstständig ein Gewerbe oder eine Landwirtschaft betreiben oder einen freien Beruf ausüben (Selbstständige).

Zu den Arbeitslosen gehört ein Antragsteller im Sinne der Wohngeldstatistik, wenn diese Person gewöhnlich erwerbstätig ist und nur vorübergehend nicht am Erwerbsleben teilnimmt.

Zu den Nichterwerbspersonen zählen Studenten, Rentner und Pensionäre sowie sonstige nichterwerbstätige Personen. Während Rentner eine eigene Rente aufgrund gezahlter Beiträge zu einer Rentenversicherung, Unfallversicherung oder dgl. beziehen, erhalten Pensionäre als Beamte außer Dienst bzw. diesen nach Artikel 131 Grundgesetz gleichgestellte Personen Versorgungsleistungen (Pensionen) aus öffentlichen Kassen. Sonstige nichterwerbstätige Personen suchen bzw. üben keinerlei auf Erwerb ausgerichtete Tätigkeit aus.

Ergebnisdarstellung

Am 31. Dezember 2009 erhielten in Sachsen insgesamt 94 635 Haushalte Wohngeld. Davon waren 82 314 (87 Prozent) reine Wohngeldhaushalte und 12 321 wohngeldrechtliche Teilhaushalte in Mischhaushalten. Gegenüber dem gleichen Stichtag des Vorjahres stieg die Anzahl der Wohngeldempfängerhaushalte um 27 038 Haushalte bzw. 40 Prozent. Der Anstieg bei den reinen Wohngeldhaushalten fiel mit 27,8 Prozent (17 921 Haushalte) wesentlich geringer aus als bei den wohngeldrechtlichen Teilhaushalten. Deren Anzahl erhöhte sich um 9 117, was einem Anstieg um 284,6 Prozent entspricht.

90,8 Prozent (74 706 Haushalte) der reinen Wohngeldhaushalte waren Mieter und erhielten ihr Wohngeld als Mietzuschuss. Damit bezogen 16 174 Haushalte bzw. 27,6 Prozent mehr als am 31. Dezember 2008 diese Leistung. Einen Lastenzuschuss bekamen 7 608 reine Wohngeldhaushalte. Das waren 1 747 Haushalte bzw. 29,8 Prozent mehr als am gleichen Stichtag 2008.

Durchschnittlich erhielt jeder reine Empfängerhaushalt im Dezember 2009 ein Wohngeld von 105 €. Dabei wurden durchschnittlich 102 € als Mietzuschuss und 130 € als Lastenzuschuss gezahlt. Diese Durchschnittsbeträge lagen um fast 30 € über den Vorjahreswerten.

Die Anzahl der reinen Wohngeldhaushalte verringerte sich tendenziell mit steigender Zahl der wohngeldberechtigten Personen. Von den 82 314 Haushalten waren mehr als zwei Drittel 1-Personen-Haushalte. In 12,5 Prozent der Haushalte lebten zwei wohngeldberechtigte Personen.

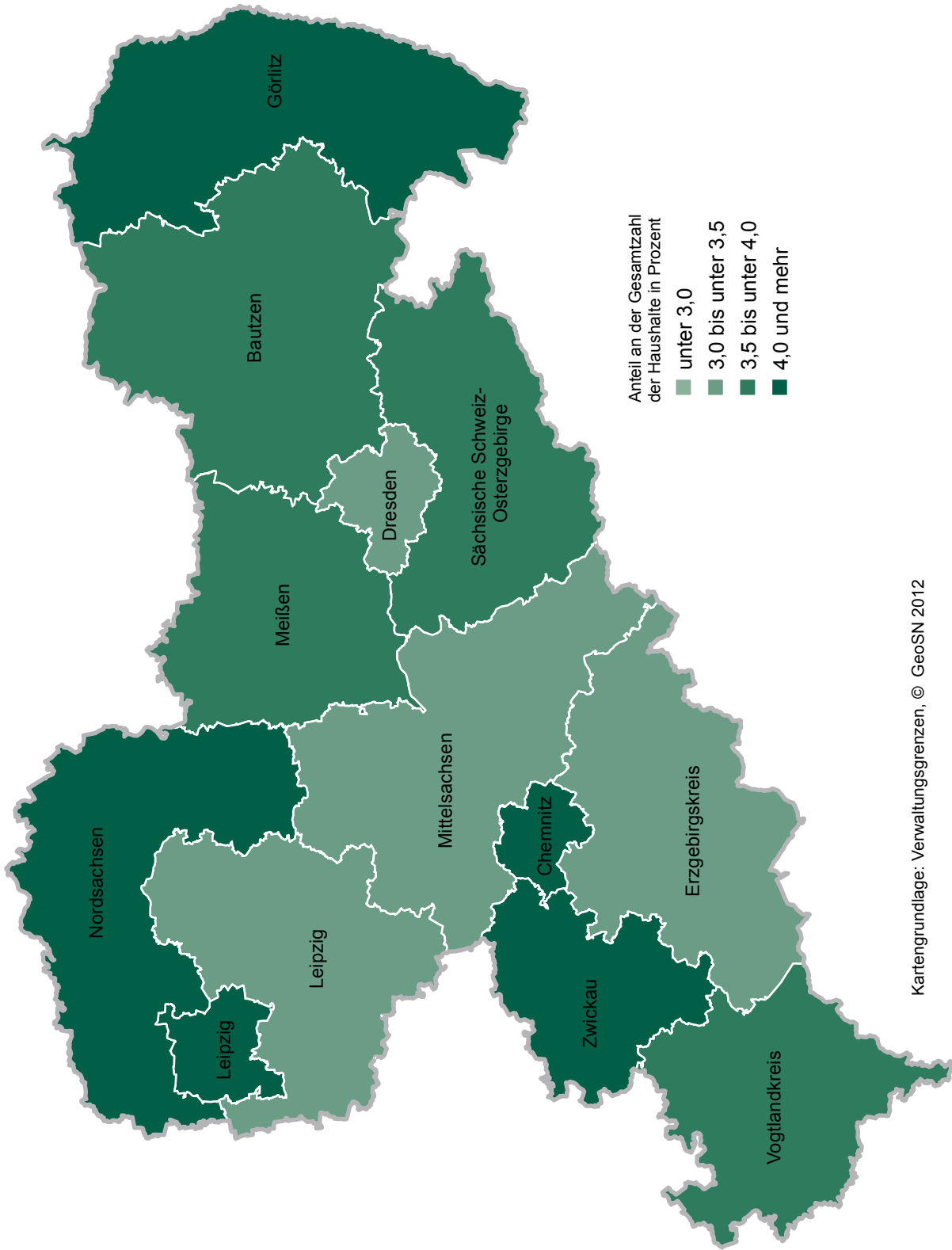
Nur bei 1,5 Prozent der reinen Wohngeldhaushalte gab es sechs und mehr wohngeldberechtigte Personen.

Mehr als die Hälfte der Antragsteller (51,4 Prozent) der reinen Wohngeldhaushalte am Jahresende 2009 waren Rentner. Der Anteil der erwerbstätigen Antragsteller lag bei 29 Prozent. War am Jahresende 2008 noch jeder zwölfte Antragsteller arbeitslos, so war es ein Jahr später bereits jeder Zehnte.

Ebenso wie bei den reinen Wohngeldhaushalten vermindert sich tendenziell auch die Anzahl der Teilhaushalte mit zunehmender Anzahl der wohngeldberechtigten Personen. Von den insgesamt 12 321 Teilhaushalten bestanden rund drei Viertel nur aus einer wohngeldberechtigten Person. Mit einem Anteil von 21,4 Prozent folgten die wohngeldrechtlichen Teilhaushalte mit zwei Personen. In nur 5,6 Prozent der Haushalte lebten am Jahresende 2009 drei oder mehr wohngeldberechtigte Personen.

Durchschnittlich erhielt jeder wohngeldrechtliche Teilhaushalt im Dezember 2009 ein Wohngeld in Höhe von 136 €. Damit überstieg dieser Betrag das Vorjahresniveau um 48 €.

Abb. 1 Reine Wohngeldhaushalte in Sachsen am 31. Dezember 2009 nach Kreisfreien Städten und Landkreisen
 Gebietsstand: 1. Januar 2012



Kartengrundlage: Verwaltungsgrenzen, © GeoSN 2012

Abb. 2 Wohngeldanspruch der reinen Wohngeldhaushalte am 31. Dezember 2009 nach der Haushaltsgröße

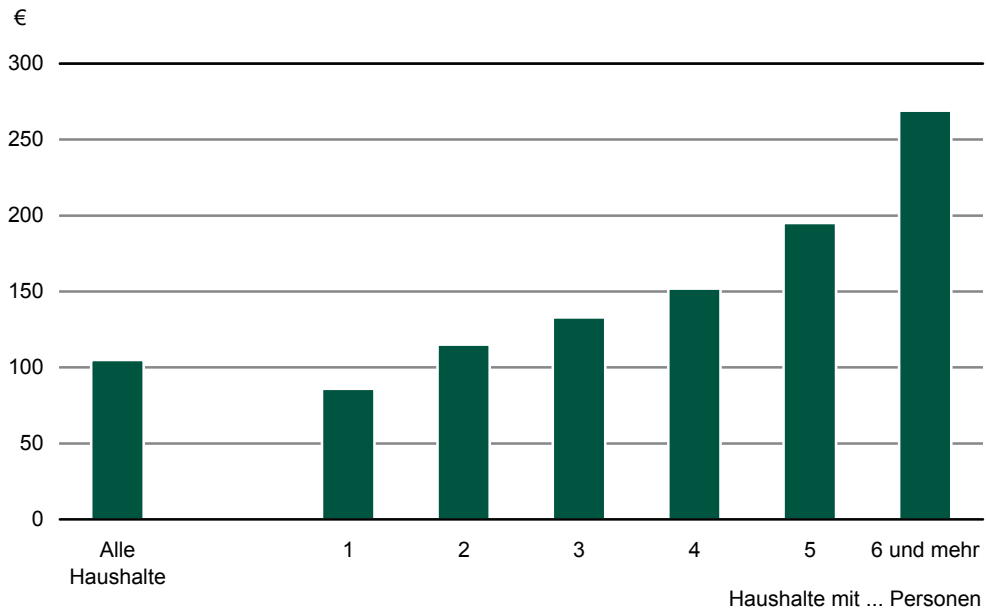
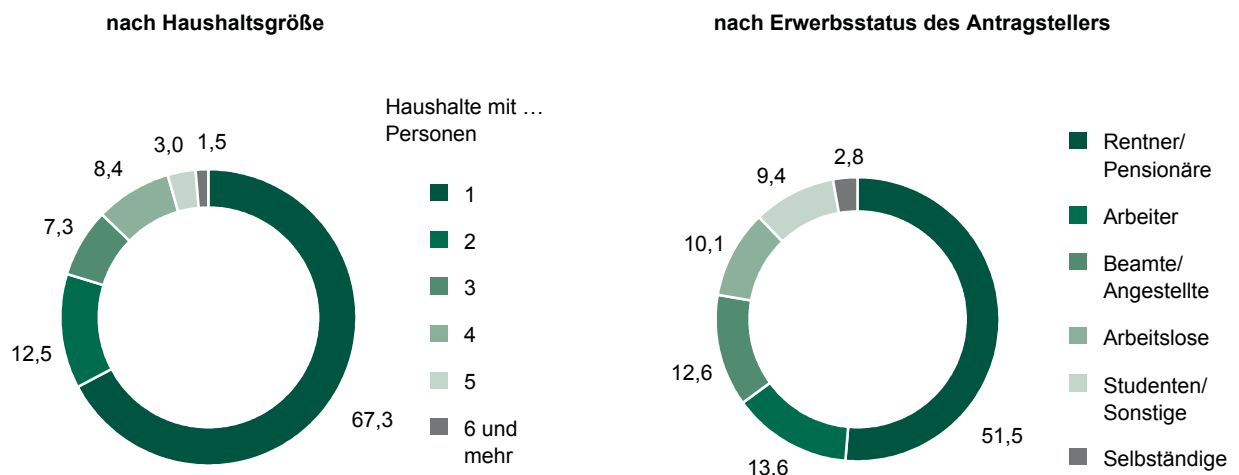


Abb. 3 Reine Wohngeldhaushalte am 31. Dezember 2009 nach der Haushaltsgröße und dem Erwerbsstatus des Antragstellers in Prozent



1. Haushalte mit Wohngeld sowie deren Durchschnittsbeträge für Miete/Belastung und Wohngeld am 31. Dezember 2009 nach Haushaltsgröße

Haushalte mit ... wohngeldberechtigten Personen	Insgesamt	Durchschnittliche(s) monatliche(s)		
		tatsächliche Miete/Belastung	berücksichtigungsfähige Miete/Belastung	Wohngeld
		€		

reine Wohngeldhaushalte

1	55 367	276	270	86
2	10 292	347	329	115
3	5 983	411	387	133
4	6 959	469	435	152
5	2 484	511	479	195
6 und mehr	1 229	583	546	269
Insgesamt	82 314	323	310	105

reine Wohngeldhaushalte mit Mietzuschuss

1	53 374	277	271	86
2	8 995	345	335	118
3	5 038	401	390	135
4	5 053	443	434	154
5	1 602	492	484	201
6 und mehr	644	572	560	283
Zusammen	74 706	312	305	102

reine Wohngeldhaushalte mit Lastenzuschuss

1	1 993	261	225	83
2	1 297	359	293	99
3	945	463	369	118
4	1 906	540	438	144
5	882	545	470	185
6 und mehr	585	596	531	253
Zusammen	7 608	432	360	130

wohngeldrechtliche Teilhaushalte

1	8 998	145	142	111
2	2 638	237	233	192
3	506	310	306	234
4	133	369	364	249
5	29	492	457	289
6 und mehr	17	585	544	391
Insgesamt	12 321	175	172	136

2. Reine Wohngeldhaushalte sowie deren Gesamteinkommen und Wohngeldanspruch am 31. Dezember 2009 nach Erwerbsstatus des Antragstellers und Haushaltsgröße

Erwerbsstatus	Insgesamt	Haushalte mit ... Personen					
		1	2	3	4	5	6 und mehr
reine Wohngeldhaushalte							
Erwerbstätige	23 900	8 331	5 028	3 473	4 527	1 668	873
Arbeitslose	8 308	4 587	1 517	861	950	278	115
Nichterwerbs- personen	50 106	42 449	3 747	1 649	1 482	538	241
Insgesamt	82 314	55 367	10 292	5 983	6 959	2 484	1 229
reine Wohngeldhaushalte mit Mietzuschuss							
Erwerbstätige	19 856	7 879	4 497	2 894	3 139	1 016	431
Arbeitslose	7 193	4 260	1 254	708	720	190	61
Nichterwerbs- personen	47 657	41 235	3 244	1 436	1 194	396	152
Zusammen	74 706	53 374	8 995	5 038	5 053	1 602	644
reine Wohngeldhaushalte mit Lastenzuschuss							
Erwerbstätige	4 044	452	531	579	1 388	652	442
Arbeitslose	1 115	327	263	153	230	88	54
Nichterwerbs- personen	2 449	1 214	503	213	288	142	89
Zusammen	7 608	1 993	1 297	945	1 906	882	585
durchschnittliches monatliches Gesamteinkommen der Haushalte mit Wohngeld in €							
Erwerbstätige	920	604	813	996	1 285	1 377	1 482
Arbeitslose	764	568	808	991	1 234	1 234	1 299
Nichterwerbs- personen	650	602	749	899	1 172	1 239	1 358
Insgesamt	740	600	789	968	1 254	1 331	1 441
durchschnittlicher monatlicher Wohngeldanspruch der Haushalte mit Wohngeld in €							
Erwerbstätige	120	81	111	126	144	186	262
Arbeitslose	111	91	106	120	153	207	301
Nichterwerbs- personen	97	87	125	153	173	219	279
Insgesamt	105	86	115	133	152	195	269

3. Reine Wohngeldhaushalte mit Mietzuschuss am 31. Dezember 2009 nach Haushaltsgröße, sozialer Stellung, Miete, Gesamteinkommen, Wohngeldanspruch und Wohnfläche

Haushalte mit ... Personen	Insgesamt	Erwerbstätige			Arbeitslose	Nichterwerbspersonen	
		Selbstständige	Beamte/ Angestellte	Arbeiter		Rentner/ Pensionäre	Studenten/ Sonstige
reine Wohngeldhaushalte mit Mietzuschuss							
1	53 374	583	3 681	3 615	4 260	38 377	2 858
2	8 995	314	2 485	1 698	1 254	1 838	1 406
3	5 038	264	1 465	1 165	708	277	1 159
4	5 053	302	1 121	1 716	720	107	1 087
5	1 602	82	380	554	190	41	355
6 und mehr	644	40	149	242	61	14	138
Insgesamt	74 706	1 585	9 281	8 990	7 193	40 654	7 003
durchschnittliche tatsächliche monatliche Miete in €							
1	277	293	275	270	265	283	223
2	345	381	355	340	345	343	329
3	401	435	415	390	393	399	391
4	443	472	466	432	431	446	435
5	492	532	524	480	462	490	483
6 und mehr	572	574	614	564	534	598	553
Insgesamt	312	387	357	351	316	287	325
durchschnittliches monatliches Gesamteinkommen in €							
1	602	418	625	622	572	618	416
2	791	666	831	826	818	872	575
3	967	841	1 010	1 015	1 005	982	866
4	1 246	1 053	1 323	1 291	1 231	1 207	1 162
5	1 328	1 247	1 439	1 372	1 235	1 280	1 215
6 und mehr	1 409	1 205	1 655	1 366	1 265	1 437	1 340
Insgesamt	715	721	875	905	747	634	697
durchschnittlicher monatlicher Wohngeldanspruch in €							
1	86	153	74	74	91	85	118
2	118	172	109	104	107	87	189
3	135	185	127	116	120	130	165
4	154	220	141	137	154	169	176
5	201	243	181	184	213	211	233
6 und mehr	283	316	226	300	300	325	295
Insgesamt	102	184	107	110	108	85	159
durchschnittliche Wohnfläche in m²							
1	43	54	49	49	48	42	38
2	63	70	64	63	64	62	61
3	74	82	76	73	73	72	72
4	83	89	86	83	83	85	81
5	96	103	101	95	92	93	93
6 und mehr	113	112	120	111	112	107	111
Insgesamt	52	73	65	66	59	43	59

4. Reine Wohngeldhaushalte mit Lastenzuschuss am 31. Dezember 2009 nach Haushaltsgröße, sozialer Stellung, Miete, Gesamteinkommen, Wohngeldanspruch und Wohnfläche

Haushalte mit ... Personen	Insgesamt	Erwerbstätige			Arbeitslose	Nichterwerbspersonen	
		Selbstständige	Beamte/ Angestellte	Arbeiter		Rentner/ Pensionäre	Studenten/ Sonstige
reine Wohngeldhaushalte mit Lastenzuschuss							
1	1 993	116	115	221	327	1 145	69
2	1 297	152	146	233	263	381	122
3	945	121	180	278	153	82	131
4	1 906	196	346	846	230	47	241
5	882	88	176	388	88	26	116
6 und mehr	585	61	116	265	54	10	79
Insgesamt	7 608	734	1 079	2 231	1 115	1 691	758
durchschnittliche tatsächliche monatliche Belastung in €							
1	261	325	288	326	273	238	234
2	359	402	443	387	345	314	326
3	463	501	489	466	422	407	465
4	540	539	587	535	514	464	532
5	545	536	607	540	500	494	522
6 und mehr	596	611	702	561	640	604	520
Insgesamt	432	476	535	494	396	276	457
durchschnittliches monatliches Gesamteinkommen in €							
1	539	373	584	598	509	555	420
2	773	628	816	836	760	808	704
3	976	845	1 004	1 051	924	1 007	941
4	1 276	1 134	1 326	1 324	1 242	1 155	1 209
5	1 337	1 081	1 485	1 371	1 230	1 403	1 264
6 und mehr	1 475	1 282	1 730	1 471	1 337	1 543	1 352
Insgesamt	982	867	1 193	1 193	873	670	1 033
durchschnittlicher monatlicher Wohngeldanspruch in €							
1	83	148	76	77	98	72	109
2	99	154	108	86	98	78	109
3	118	164	119	98	120	93	131
4	144	183	138	129	151	143	164
5	185	240	161	179	194	130	202
6 und mehr	253	285	214	254	302	179	257
Insgesamt	130	184	136	139	129	78	160
durchschnittliche Wohnfläche in m²							
1	99	105	97	97	95	100	98
2	111	113	115	111	105	113	110
3	116	122	112	117	113	119	115
4	120	127	120	120	118	118	117
5	129	129	129	129	127	125	126
6 und mehr	147	154	150	145	144	154	148
Insgesamt	116	122	120	121	109	105	118

5. Reine Wohngeldhaushalte am 31. Dezember 2009 nach Haushaltsgröße, Mietstufe und Art des Wohngeldes

Haushalte mit ... Personen	Mietstufe	Insgesamt	Mit Mietzuschuss	Mit Lastenzuschuss
1	I	6 417	5 782	635
	II	20 241	19 221	1 020
	III	28 318	27 991	327
	IV	391	380	11
	Zusammen	55 367	53 374	1 993
2	I	1 394	951	443
	II	4 052	3 410	642
	III	4 773	4 565	208
	IV	73	69	4
	Zusammen	10 292	8 995	1 297
3	I	887	582	305
	II	2 439	1 959	480
	III	2 615	2 457	158
	IV	42	40	2
	Zusammen	5 983	5 038	945
4	I	1 308	661	647
	II	3 044	2 082	962
	III	2 566	2 273	293
	IV	41	37	4
	Zusammen	6 959	5 053	1 906
5	I	499	227	272
	II	1 140	664	476
	III	827	697	130
	IV	18	14	4
	Zusammen	2 484	1 602	882
6 und mehr	I	291	94	197
	II	571	264	307
	III	358	278	80
	IV	9	8	1
	Zusammen	1 229	644	585
Insgesamt	I	10 796	8 297	2 499
	II	31 487	27 600	3 887
	III	39 457	38 261	1 196
	IV	574	548	26
	Insgesamt	82 314	74 706	7 608

6. Reine Wohngeldhaushalte am 31. Dezember 2009 nach Haushaltsgröße und Anzahl der Kinder im Haushalt

Haushalte mit ... Personen	Insgesamt	Davon mit ... Kindern ¹⁾ im Haushalt					
		keine	1	2	3	4	5 und mehr
1	55 367	55 222	145	x	x	x	x
2	10 292	4 178	6 071	43	x	x	x
3	5 983	458	3 090	2 422	13	x	x
4	6 959	228	171	6 045	512	3	x
5	2 484	57	13	80	2 242	90	2
6 und mehr	1 229	21	1	5	34	747	421
Insgesamt	82 314	60 164	9 491	8 595	2 801	840	423

1) Personen, für die Kindergeld nach dem Einkommensteuergesetz oder nach dem Bundeskindergeldgesetz geleistet wird

7. Haushalte mit Wohngeld¹⁾ am 31. Dezember 2009 nach Kreisfreien Städten und Landkreisen

Kreisfreie Stadt Landkreis Land	Insgesamt	Davon		Je 1000 Haushalte ²⁾		
		reine Wohngeldhaushalte	wohngeldrechtliche Teilhaushalte	Insgesamt	reine Wohngeldhaushalte	wohngeldrechtliche Teilhaushalte
Chemnitz, Stadt	6 396	5 576	820	47,0	40,9	6,0
Erzgebirgskreis	7 546	6 528	1 018	39,7	34,4	5,4
Mittelsachsen	7 471	6 100	1 371	42,2	34,5	7,7
Vogtlandkreis	6 083	4 637	1 446	48,7	37,1	11,6
Zwickau	8 522	7 645	877	47,3	42,4	4,9
Dresden, Stadt	10 492	9 157	1 335	36,6	31,9	4,7
Bautzen	6 516	5 890	626	39,1	35,3	3,8
Görlitz	7 235	6 519	716	51,8	46,7	5,1
Meißen	4 857	4 723	134	37,5	36,4	1,0
Sächsische Schweiz-Osterzgebirge	5 341	4 979	362	40,4	37,6	2,7
Leipzig, Stadt	13 716	12 380	1 336	43,8	39,5	4,3
Leipzig	5 056	3 987	1 069	37,8	29,8	8,0
Nordsachsen	5 404	4 193	1 211	52,6	40,8	11,8
Sachsen	94 635	82 314	12 321	42,7	37,2	5,6

1) alle Haushalte mit Wohngeldbezug nach Wohngeldgesetz (WoGG)

2) bezogen auf die Anzahl der Haushalte von 2009 (Ergebnisse des Mikrozensus)

8. Reine Wohngeldhaushalte am 31. Dezember 2009 nach Kreisfreien Städten und Landkreisen sowie Haushaltsgröße

Kreisfreie Stadt Landkreis Land	Insgesamt	Haushalte mit ... Personen					
		1	2	3	4	5	6 und mehr
Chemnitz, Stadt	5 576	3 828	690	389	434	164	71
Erzgebirgskreis	6 528	3 716	862	566	858	349	177
Mittelsachsen	6 100	3 985	748	457	594	213	103
Vogtlandkreis	4 637	3 143	584	312	331	168	99
Zwickau	7 645	5 045	1 018	555	625	264	138
Dresden, Stadt	9 157	6 625	1 024	620	601	206	81
Bautzen	5 890	3 905	666	458	571	187	103
Görlitz	6 519	4 369	734	491	624	201	100
Meißen	4 723	3 068	639	353	435	145	83
Sächsische Schweiz- Osterzgebirge	4 979	3 201	640	381	526	159	72
Leipzig, Stadt	12 380	9 170	1 569	770	595	190	86
Leipzig	3 987	2 613	509	295	377	129	64
Nordsachsen	4 193	2 699	609	336	388	109	52
Sachsen	82 314	55 367	10 292	5 983	6 959	2 484	1 229

9. Reine Wohngeldhaushalte am 31. Dezember 2009 nach Kreisfreien Städten und Landkreisen sowie Erwerbsstatus des Antragstellers

Kreisfreie Stadt Landkreis Land	Insgesamt	Erwerbstätige			Arbeitslose	Nichterwerbspersonen	
		Selbst- ständige	Beamte/ Angestellte	Arbeiter		Rentner/ Pensionäre	Studenten/ Sonstige
Chemnitz, Stadt	5 576	106	745	698	508	2 880	639
Erzgebirgskreis	6 528	227	666	1 460	869	2 848	458
Mittelsachsen	6 100	161	685	965	654	3 161	474
Vogtlandkreis	4 637	140	491	744	519	2 473	270
Zwickau	7 645	225	741	1 235	842	4 032	570
Dresden, Stadt	9 157	298	1 555	654	739	4 757	1 154
Bautzen	5 890	143	622	1 024	569	3 141	391
Görlitz	6 519	178	701	890	635	3 654	461
Meißen	4 723	142	657	694	489	2 389	352
Sächsische Schweiz- Osterzgebirge	4 979	148	482	926	562	2 383	478
Leipzig, Stadt	12 380	360	1 847	811	970	6 375	2 017
Leipzig	3 987	83	656	447	465	2 091	245
Nordsachsen	4 193	108	512	673	487	2 161	252
Sachsen	82 314	2 319	10 360	11 221	8 308	42 345	7 761

10. Reine Wohngeldhaushalte am 31. Dezember 2009 nach Kreisfreien Städten und Landkreisen sowie Höhe des monatlichen Wohngeldes

Kreisfreie Stadt Landkreis Land	Insgesamt	Mit monatlichem Wohngeld von... bis unter ... €				
		unter 100	100 -	150 -	200 -	250 und mehr

	Anzahl					
Chemnitz, Stadt	5 576	3 306	1 194	526	288	262
Erzgebirgskreis	6 528	3 766	1 348	715	357	342
Mittelsachsen	6 100	3 529	1 268	683	335	285
Vogtlandkreis	4 637	2 825	989	439	188	196
Zwickau	7 645	4 351	1 609	836	438	411
Dresden, Stadt	9 157	5 366	1 924	953	458	456
Bautzen	5 890	3 298	1 294	692	321	285
Görlitz	6 519	3 881	1 346	693	317	282
Meißen	4 723	2 738	960	519	228	278
Sächsische Schweiz- Osterzgebirge	4 979	2 820	1 077	544	268	270
Leipzig, Stadt	12 380	7 071	2 672	1 381	616	640
Leipzig	3 987	2 221	875	464	183	244
Nordsachsen	4 193	2 271	902	528	257	235
Sachsen	82 314	47 443	17 458	8 973	4 254	4 186

	Anteil in Prozent					
Chemnitz, Stadt	100	59,3	21,4	9,4	5,2	4,7
Erzgebirgskreis	100	57,7	20,6	11,0	5,5	5,2
Mittelsachsen	100	57,9	20,8	11,2	5,5	4,7
Vogtlandkreis	100	60,9	21,3	9,5	4,1	4,2
Zwickau	100	56,9	21,0	10,9	5,7	5,4
Dresden, Stadt	100	58,6	21,0	10,4	5,0	5,0
Bautzen	100	56,0	22,0	11,7	5,4	4,8
Görlitz	100	59,5	20,6	10,6	4,9	4,3
Meißen	100	58,0	20,3	11,0	4,8	5,9
Sächsische Schweiz- Osterzgebirge	100	56,6	21,6	10,9	5,4	5,4
Leipzig, Stadt	100	57,1	21,6	11,2	5,0	5,2
Leipzig	100	55,7	21,9	11,6	4,6	6,1
Nordsachsen	100	54,2	21,5	12,6	6,1	5,6
Sachsen	100	57,6	21,2	10,9	5,2	5,1

11. Reine Wohngeldhaushalte sowie deren Durchschnittsbeträge am 31. Dezember 2009 nach Kreisfreien Städten und Landkreisen

Kreisfreie Stadt Landkreis Land	Insgesamt	Mit durchschnittlichem/r (monatlichem/r)			
		Gesamt- einkommen ¹⁾	Wohngeld	Miete/Belastung	Wohnfläche
		€			m ²
Chemnitz, Stadt	5 576	748	101	322	54
Erzgebirgskreis	6 528	803	105	326	65
Mittelsachsen	6 100	751	104	318	59
Vogtlandkreis	4 637	727	99	301	61
Zwickau	7 645	743	106	323	58
Dresden, Stadt	9 157	727	104	329	51
Bautzen	5 890	747	105	323	62
Görlitz	6 519	737	101	311	62
Meißen	4 723	759	106	335	61
Sächsische Schweiz- Osterzgebirge	4 979	768	106	335	60
Leipzig, Stadt	12 380	687	106	315	52
Leipzig	3 987	759	108	339	60
Nordsachsen	4 193	736	111	331	61
Sachsen	82 314	740	105	323	58

1) der zwölfte Teil des nach den §§ 10 bis 13 Wohngeldgesetz ermittelten Einkommens aller zum Haushalt rechnenden Familienmitglieder

12. Durchschnittliche monatliche Miete/Belastung je m² Wohnfläche und Wohngeldanspruch der reinen Wohngeldhaushalte am 31. Dezember 2009 nach Kreisfreien Städten und Landkreisen (in €)

Kreisfreie Stadt Landkreis Land	Durchschnittliche/r monatliche/r					
	Miete/Belastung je m ²			Wohngeldanspruch		
	insgesamt	mit Miet- zuschuss	mit Lasten- zuschuss	insgesamt	mit Miet- zuschuss	mit Lasten- zuschuss
Chemnitz, Stadt	5,92	6,02	4,36	101,44	100,68	127,61
Erzgebirgskreis	5,00	5,48	3,75	104,63	99,80	130,28
Mittelsachsen	5,35	5,84	3,71	104,17	100,71	129,97
Vogtlandkreis	4,95	5,39	3,48	98,63	94,56	128,89
Zwickau	5,52	5,92	3,86	106,40	103,53	132,24
Dresden, Stadt	6,40	6,45	4,48	103,63	103,36	123,38
Bautzen	5,21	5,88	3,49	105,48	101,69	128,44
Görlitz	5,03	5,74	3,37	101,33	97,81	120,43
Meißen	5,50	5,90	3,95	106,39	101,94	143,40
Sächsische Schweiz- Osterzgebirge	5,59	6,09	3,83	105,83	102,26	133,29
Leipzig, Stadt	6,05	6,09	4,76	105,64	105,25	132,59
Leipzig	5,68	6,21	4,07	108,12	103,63	137,59
Nordsachsen	5,43	6,08	3,74	111,22	108,66	125,73
Sachsen	5,55	5,96	3,74	104,72	102,15	129,95

13. Wohngeldrechtliche Teilhaushalte am 31. Dezember 2009 nach Kreisfreien Städten und Landkreisen sowie Haushaltsgröße

Kreisfreie Stadt Landkreis Land	Insgesamt	Davon		Anteil der Einpersonen- haushalte in %
		Einpersonen- haushalte	Mehrpersen- haushalte	
Chemnitz, Stadt	820	580	240	70,7
Erzgebirgskreis	1 018	751	267	73,8
Mittelsachsen	1 371	996	375	72,6
Vogtlandkreis	1 446	1 073	373	74,2
Zwickau	877	647	230	73,8
Dresden, Stadt	1 335	990	345	74,2
Bautzen	626	496	130	79,2
Görlitz	716	515	201	71,9
Meißen	134	107	27	79,9
Sächsische Schweiz- Osterzgebirge	362	259	103	71,5
Leipzig, Stadt	1 336	963	373	72,1
Leipzig	1 069	768	301	71,8
Nordsachsen	1 211	853	358	70,4
Sachsen	12 321	8 998	3 323	73,0

14. Wohngeldrechtliche Teilhaushalte am 31. Dezember 2009 nach Kreisfreien Städten und Landkreisen sowie Wohngeldberechtigung des Antragstellers

Kreisfreie Stadt Landkreis Land	Insgesamt	Antragsteller ist wohngeldberechtigt	Antragsteller ist nicht wohngeldberechtigt	
			zusammen	darunter Antragsteller mit ALG II Bezug
Chemnitz, Stadt	820	87	733	732
Erzgebirgskreis	1 018	104	914	906
Mittelsachsen	1 371	89	1 282	1 280
Vogtlandkreis	1 446	75	1 371	1 367
Zwickau	877	92	785	784
Dresden, Stadt	1 335	171	1 164	1 150
Bautzen	626	105	521	517
Görlitz	716	118	598	592
Meißen	134	62	72	68
Sächsische Schweiz- Osterzgebirge	362	86	276	270
Leipzig, Stadt	1 336	310	1 026	1 014
Leipzig	1 069	68	1 001	998
Nordsachsen	1 211	90	1 121	1 107
Sachsen	12 321	1 457	10 864	10 785

15. Haushalte mit Wohngeld am 31. Dezember 2005 bis 2009 nach ausgewählten Merkmalen

Merkmal	2005	2006	2007	2008	2009
Haushalte mit Wohngeld¹⁾	82 506	72 945	66 351	67 597	94 635
Reine Wohngeldhaushalte	79 714	70 522	64 001	64 393	82 314
davon mit					
Mietzuschuss	70 892	63 099	58 064	58 532	74 706
Lastenzuschuss	8 822	7 423	5 937	5 861	7 608
Haushalte mit ... Personen					
1	47 305	45 041	43 395	43 369	55 367
2	13 996	10 814	8 673	8 304	10 292
3	7 972	6 128	4 921	4 970	5 983
4	6 827	5 440	4 336	4 748	6 959
5	2 351	2 008	1 688	1 934	2 484
6 und mehr	1 263	1 091	988	1 068	1 229
Durchschnittliche monatliche Miete/Belastung vor Wohngeldgewährung in €	304	306	304	308	323
Durchschnittlicher monatlicher Wohngeldanspruch in €	85	82	78	78	105
Haushalte mit allgemeinem Wohn- geld nach sozialer Stellung					
Erwerbstätige	27 216	22 686	18 682	18 578	23 900
davon					
Selbstständige	4 160	3 294	2 530	2 247	2 319
Beamte/Angestellte	10 117	8 935	7 698	7 735	10 360
Arbeiter	12 939	10 457	8 454	8 596	11 221
Arbeitslose	10 460	6 578	4 898	5 337	8 308
Nichterwerbspersonen	42 038	41 258	40 421	40 478	50 106
davon					
Rentner/Pensionäre	32 514	34 103	34 596	34 828	42 345
Studenten/Sonstige	9 524	7 155	5 825	5 650	7 761
Wohngeldrechtliche Teilhaushalte	2 792	2 423	2 350	3 204	12 321
davon mit					
Mietzuschuss	2 374	2 147	2 144	2 977	11 892
Lastenzuschuss	418	276	206	227	429
Antragsteller ist					
wohngeldberechtigt	1 400	1 063	985	1 057	1 457
Antragsteller ist nicht wohngeldberechtigt	1 392	1 360	1 365	2 147	10 864

1) alle Haushalte mit Wohngeldbezug nach Wohngeldgesetz (WoGG)

**16. Reine Wohngeldhaushalte und wohngeldrechtliche Teilhaushalte
am 31. Dezember 2005 bis 2009 nach Kreisfreien Städten und Landkreisen**

Kreisfreie Stadt Landkreis Land	2005	2006	2007	2008	2009
reine Wohngeldhaushalte					
Chemnitz, Stadt	5 138	4 617	4 171	4 158	5 576
Erzgebirgskreis	6 718	6 148	5 530	5 361	6 528
Mittelsachsen	5 857	5 110	4 690	4 795	6 100
Vogtlandkreis	4 399	3 857	3 435	3 476	4 637
Zwickau	7 219	6 470	6 073	6 192	7 645
Dresden, Stadt	11 068	9 226	8 023	7 513	9 157
Bautzen	5 221	4 557	4 325	4 405	5 890
Görlitz	5 691	5 125	4 664	4 808	6 519
Meißen	4 516	3 880	3 565	3 605	4 723
Sächsische Schweiz- Osterzgebirge	4 824	4 290	3 793	3 947	4 979
Leipzig, Stadt	11 396	10 221	9 474	9 495	12 380
Leipzig	3 751	3 613	3 252	3 333	3 987
Nordsachsen	3 916	3 408	3 006	3 305	4 193
Sachsen	79 714	70 522	64 001	64 393	82 314
reine Wohngeldhaushalte mit Mietzuschuss					
Chemnitz, Stadt	4 980	4 445	4 049	4 037	5 419
Erzgebirgskreis	5 442	4 996	4 619	4 538	5 494
Mittelsachsen	4 985	4 420	4 120	4 238	5 379
Vogtlandkreis	3 775	3 322	3 028	3 059	4 088
Zwickau	6 310	5 675	5 403	5 554	6 881
Dresden, Stadt	10 845	9 051	7 880	7 414	9 035
Bautzen	4 336	3 834	3 744	3 808	5 055
Görlitz	4 586	4 239	3 929	4 038	5 505
Meißen	3 904	3 408	3 175	3 235	4 216
Sächsische Schweiz- Osterzgebirge	4 189	3 731	3 360	3 512	4 406
Leipzig, Stadt	11 168	10 051	9 337	9 372	12 205
Leipzig	3 167	3 080	2 835	2 915	3 459
Nordsachsen	3 205	2 847	2 585	2 812	3 564
Sachsen	70 892	63 099	58 064	58 532	74 706

Noch: 16. Reine Wohngeldhaushalte und wohngeldrechtliche Teilhaushalte
am 31. Dezember 2005 bis 2009 nach Kreisfreien Städten und Landkreisen

Kreisfreie Stadt Landkreis Land	2005	2006	2007	2008	2009
reine Wohngeldhaushalte mit Lastenzuschuss					
Chemnitz, Stadt	158	172	122	121	157
Erzgebirgskreis	1 276	1 152	911	823	1 034
Mittelsachsen	872	690	570	557	721
Vogtlandkreis	624	535	407	417	549
Zwickau	909	795	670	638	764
Dresden, Stadt	223	175	143	99	122
Bautzen	885	723	581	597	835
Görlitz	1 105	886	735	770	1 014
Meißen	612	472	390	370	507
Sächsische Schweiz- Osterzgebirge	635	559	433	435	573
Leipzig, Stadt	228	170	137	123	175
Leipzig	584	533	417	418	528
Nordsachsen	711	561	421	493	629
Sachsen	8 822	7 423	5 937	5 861	7 608
wohngeldrechtliche Teilhaushalte					
Chemnitz, Stadt	173	114	134	146	820
Erzgebirgskreis	264	310	361	538	1 018
Mittelsachsen	222	159	187	188	1 371
Vogtlandkreis	130	112	86	432	1 446
Zwickau	206	163	148	143	877
Dresden, Stadt	247	213	205	221	1 335
Bautzen	264	220	196	230	626
Görlitz	306	278	292	315	716
Meißen	116	91	96	84	134
Sächsische Schweiz- Osterzgebirge	138	124	100	99	362
Leipzig, Stadt	443	390	346	399	1 336
Leipzig	163	149	127	180	1 069
Nordsachsen	120	100	72	229	1 211
Sachsen	2 792	2 423	2 350	3 204	12 321

Herausgeber:

Statistisches Landesamt des Freistaates Sachsen

Redaktion:

Statistisches Landesamt des Freistaates Sachsen

Gestaltung und Satz:

Statistisches Landesamt des Freistaates Sachsen

Druck:

Staatsbetrieb Sächsische Informatik Dienste

Redaktionsschluss:

November 2012

Bezug:

Diese Druckschrift kann bezogen werden bei:

Statistisches Landesamt des Freistaates Sachsen

Hausanschrift: Macherstraße 63, 01917 Kamenz

Postanschrift: Postfach 11 05, 01911 Kamenz

Telefon: +49 3578 33-1424

Telefax: +49 3578 33-1499

E-Mail: vertrieb@statistik.sachsen.de

www.statistik.sachsen.de/shop

Verteilerhinweis

Diese Informationsschrift wird von der Sächsischen Staatsregierung im Rahmen ihrer verfassungsmäßigen Verpflichtung zur Information der Öffentlichkeit herausgegeben. Sie darf weder von Parteien noch von deren Kandidaten oder Helfern im Zeitraum von sechs Monaten vor einer Wahl zum Zwecke der Wahlwerbung verwendet werden. Dies gilt für alle Wahlen.

Missbräuchlich ist insbesondere die Verteilung auf Wahlveranstaltungen, an Informationsständen der Parteien sowie das Einlegen, Aufdrucken oder Aufkleben parteipolitischer Informationen oder Werbemittel. Untersagt ist auch die Weitergabe an Dritte zur Verwendung bei der Wahlwerbung.

Auch ohne zeitlichen Bezug zu einer bevorstehenden Wahl darf die vorliegende Druckschrift nicht so verwendet werden, dass dies als Parteinahme des Herausgebers zu Gunsten einzelner politischer Gruppen verstanden werden könnte.

Diese Beschränkungen gelten unabhängig vom Vertriebsweg, also unabhängig davon, auf welchem Wege und in welcher Anzahl diese Informationsschrift dem Empfänger zugegangen ist. Erlaubt ist jedoch den Parteien, diese Informationsschrift zur Unterrichtung ihrer Mitglieder zu verwenden.

Copyright

Statistisches Landesamt des Freistaates Sachsen, Kamenz, 2012

Vervielfältigung und Verbreitung, auch auszugsweise, mit Quellenangabe gestattet.

ISSN 2195-402X