



Statistischer Bericht



Empfänger von Grundsicherung im Alter und bei Erwerbsminderung im Freistaat Sachsen

2010

K I 3 – j/10

Zeichenerklärung

- Nichts vorhanden (genau Null)
- 0 weniger als die Hälfte von 1 in der letzten besetzten Stelle, jedoch mehr als nichts
- ... Angabe fällt später an
- / Zahlenwert nicht sicher genug
- . Zahlenwert unbekannt oder geheim zu halten
- x Tabellenfach gesperrt, weil Aussage nicht sinnvoll
- () Aussagewert ist eingeschränkt
- p vorläufige Zahl
- r berichtigte Zahl
- s geschätzte Zahl

Inhalt

	Seite
Vorbemerkungen	3
Erläuterungen	3
Ergebnisdarstellung	3

Tabellen

Empfänger von Grundsicherung im Alter und bei Erwerbsminderung (4. Kapitel SGB XII)

1. Empfänger von Grundsicherung im Alter und bei Erwerbsminderung insgesamt und je 1 000 Einwohner am 31. Dezember 2010 nach Empfängergruppe und Alter	7
2. Empfänger von Grundsicherung im Alter und bei Erwerbsminderung am 31. Dezember 2010 nach Angaben zur Leistungsgewährung	8
3. Durchschnittsangaben zur Leistungshöhe der Empfänger von Grundsicherung im Alter und bei Erwerbsminderung am 31. Dezember 2010	9
4. Empfänger von Grundsicherung im Alter und bei Erwerbsminderung am 31. Dezember 2010 nach Art des angerechneten Einkommens	10
5. Empfänger von Grundsicherung im Alter und bei Erwerbsminderung am 31. Dezember 2010 nach dem Wohnort bzw. zuständigen Träger und ausgewählten Merkmalen zur Empfängergruppe	11
6. Empfänger von Grundsicherung im Alter und bei Erwerbsminderung am 31. Dezember 2010 nach dem zuständigen Träger und ausgewählten Merkmalen zur Leistungsgewährung	12
7. Empfänger von Grundsicherung im Alter und bei Erwerbsminderung am 31. Dezember 2010 nach dem Wohnort	13

Zeitreihen: Empfänger von Grundsicherung im Alter und bei Erwerbsminderung (4. Kapitel SGB XII)

8. Empfänger von Grundsicherung im Alter und bei Erwerbsminderung am 31. Dezember 2004 bis 2010 nach ausgewählten Merkmalen	14
9. Empfänger von Grundsicherung im Alter und bei Erwerbsminderung insgesamt und je 1 000 Einwohner am 31. Dezember 2007 bis 2010 nach Empfängergruppe und Alter	15
10. Durchschnittsangaben zur Leistungshöhe der Empfänger von Grundsicherung im Alter und bei Erwerbsminderung am 31. Dezember 2007 bis 2010	16
11. Empfänger von Grundsicherung im Alter und bei Erwerbsminderung insgesamt und außerhalb von Einrichtungen am 31. Dezember 2007 bis 2010 nach dem Wohnort bzw. zuständigen Träger	17
12. Empfänger von Grundsicherung im Alter und bei Erwerbsminderung am 31. Dezember 2007 bis 2010 nach dem Wohnort bzw. zuständigen Träger und der Empfängergruppe	18
13. Empfänger von Grundsicherung im Alter und bei Erwerbsminderung insgesamt und außerhalb von Einrichtungen je 1 000 Einwohner am 31. Dezember 2007 bis 2010 nach dem Wohnort	19
14. Empfänger von Grundsicherung im Alter und bei Erwerbsminderung je 1 000 Einwohner am 31. Dezember 2007 bis 2010 nach dem Wohnort und der Empfängergruppe	19
15. Durchschnittlicher Bruttobedarf der Empfänger von Grundsicherung im Alter und bei Erwerbsminderung am 31. Dezember 2007 bis 2010 nach dem Wohnort und der Empfängergruppe	20
16. Durchschnittlicher Nettoanspruch der Empfänger von Grundsicherung im Alter und bei Erwerbsminderung am 31. Dezember 2007 bis 2010 nach dem Wohnort und der Empfängergruppe	20

Abbildungen	Seite
Abb. 1 Empfänger von Grundsicherung im Alter und bei Erwerbsminderung in Sachsen am 31. Dezember 2010 im Vergleich zum 31. Dezember 2009 nach Kreisfreien Städten und Landkreisen (Wohnprinzip)	4
Abb. 2 Empfänger von Grundsicherung im Alter und bei Erwerbsminderung in Sachsen am 31. Dezember 2010 nach Kreisfreien Städten und Landkreisen und der Empfängergruppe (Wohnprinzip)	5
Abb. 3 Empfänger von Grundsicherung im Alter und bei Erwerbsminderung am 31. Dezember 2003 bis 2010 in Einrichtungen und außerhalb von Einrichtungen	6
Abb. 4 Empfänger von Grundsicherung im Alter und bei Erwerbsminderung am 31. Dezember 2003 bis 2010 nach Geschlecht	6
Abb. 5 Durchschnittlicher Nettoanspruch der Empfänger von Grundsicherung im Alter und bei Erwerbsminderung am 31. Dezember 2003 bis 2010	6

Vorbemerkungen

Der vorliegende Bericht beinhaltet die Ergebnisse der Statistik über die Empfänger von Grundsicherung im Alter und bei Erwerbsminderung am 31. Dezember 2010.

Leistungsträger der Grundsicherung im Alter und bei Erwerbsminderung sind die Landkreise und Kreisfreien Städte als örtliche Träger und der Kommunale Sozialverband Sachsen als überörtlicher Träger.

Die Empfängerdaten enthalten zwei Regionalangaben, die des Trägers der Leistung und die des Wohnorts der Leistungsempfänger. Dementsprechend können die Angaben zu Empfängern sowohl nach Träger- als auch nach Wohnortprinzip ausgewertet und dargestellt werden. Eine Auswertung nach Trägerprinzip ist dann sinnvoll, wenn ein Bezug zu Leistungsdaten vorhanden ist. Die Darstellung nach Wohnortprinzip bietet ein realistischeres Bild bei der regionalen Verteilung der Leistungsempfänger insbesondere in Bezug auf die Wohnbevölkerung. Im vorliegenden Bericht sind deshalb Kreistabellen beider Arten enthalten. In den Tabellen nach Wohnortprinzip sind analog zu denen nach Trägerprinzip nur die Empfänger von Leistungen sächsischer Leistungsträger dargestellt. Die Ingesamt-Zeile beinhaltet auch die Empfänger, denen außerhalb Sachsens Leistungen von einem sächsischen Träger gewährt werden (§ 98 SGB XII).

Die Berechnung der Angaben je Einwohner erfolgt mit der Einwohnerzahl vom 31. Dezember 2010 im Alter ab 18 Jahren, da nur für diese eine Leistungsberechtigung besteht.

In den Tabellen sind teilweise Differenzen der Einzelpositionen zu den Summenangaben aufgrund von rechnerischen Rundungen enthalten.

Rechtsgrundlagen

Rechtsgrundlagen dieser Statistiken sind die § 121 Nr. 1 Buchstabe b des zwölften Buches Sozialgesetzbuch (SGB XII) - Sozialhilfe vom 27. Dezember 2003, BGBl. I S. 3022), zuletzt geändert durch Art. 4 des Gesetzes vom 30. Juli 2009 (BGBl. I S. 2495), in Verbindung mit dem Bundesstatistikgesetz (BStatG) vom 22. Januar 1987 (BGBl. I S. 462, 565), zuletzt geändert durch Art. 3 des Gesetzes vom 7. September 2007 (BGBl. I S. 2246). Erhoben werden die Angaben zu § 122 Absatz 2 SGB XII.

Erläuterungen

Bei der Grundsicherung im Alter und bei Erwerbsminderung handelt es sich um eine eigenständige, bedarfsabhängige Leistung zur Sicherung des Lebensunterhaltes speziell von älteren bzw. im Sinne des § 43 Abs. 2 SGB VI dauerhaft voll erwerbsgeminderten Menschen. Anspruchsberechtigt sind zum einen Personen, die das 65. Lebensjahr vollendet haben, und zum anderen Personen im Alter von 18 bis unter 65 Jahren, die unabhängig von der jeweiligen Arbeitsmarktlage dauerhaft voll erwerbsgemindert sind. Die Leistungen der Grund-

sicherung sollen hauptsächlich dazu beitragen, die so genannte „verschämte Armut“ einzugrenzen. Im Gegensatz zur Hilfe zum Lebensunterhalt bleiben deshalb Unterhaltsansprüche der Leistungsberechtigten gegenüber ihren Kindern und Eltern unberücksichtigt, sofern deren jährliches Gesamteinkommen im Einzelnen unter einem Betrag von 100 000 € liegt.

Leistungen der Grundsicherung im Alter und bei Erwerbsminderung konnten erstmalig ab dem 1. Januar 2003 in Anspruch genommen werden, statistische Angaben liegen deshalb erst ab diesem Zeitpunkt vor.

Nicht anspruchsberechtigt sind Personen, die in den letzten zehn Jahren ihre Bedürftigkeit vorsätzlich oder grob fahrlässig herbeigeführt haben. Ausländer, die Ansprüche auf Leistungen nach dem Asylbewerberleistungsgesetz besitzen, können ebenfalls keine Grundsicherung erhalten. Gleiches gilt für Personen, deren Eltern oder Kinder ein erhebliches Einkommen erzielen.

Ergebnisdarstellung

Leistungen der Grundsicherung im Alter und bei Erwerbsminderung erhielten am 31. Dezember 2010 24 682 Personen, das waren 4,0 Prozent mehr als zum Jahresende 2009. Dabei stieg die Anzahl der voll erwerbsgeminderten Grundsicherungsempfänger mit 5,8 Prozent stärker als die der Leistungsempfänger im Alter von 65 und mehr Jahren mit 1,3 Prozent.

Voll erwerbsgemindert im Alter von 18 bis unter 65 Jahren waren 15 393 Grundsicherungsempfänger (62,4 Prozent der Leistungsempfänger), darunter waren 6 228 Frauen (40,5 Prozent) und 169 Ausländer (1,1 Prozent). Für 10 157 Personen (66,0 Prozent) dieser Empfängergruppe wurde die Hilfe außerhalb von Einrichtungen gewährt.

9 289 Grundsicherungsempfänger hatten das 65. Lebensjahr vollendet, der Frauenanteil lag hier bei 65,2 Prozent (6 055 Personen), der Ausländeranteil bei 18,2 Prozent (1 691 Personen). 1 868 Grundsicherungsempfänger dieser Altersgruppe (20,1 Prozent) lebten in Einrichtungen.

Abb. 1 Empfänger von Grundsicherung im Alter und bei Erwerbsminderung in Sachsen am 31. Dezember 2010 im Vergleich zum 31. Dezember 2009 nach Kreisfreien Städten und Landkreisen (Wohnprinzip)

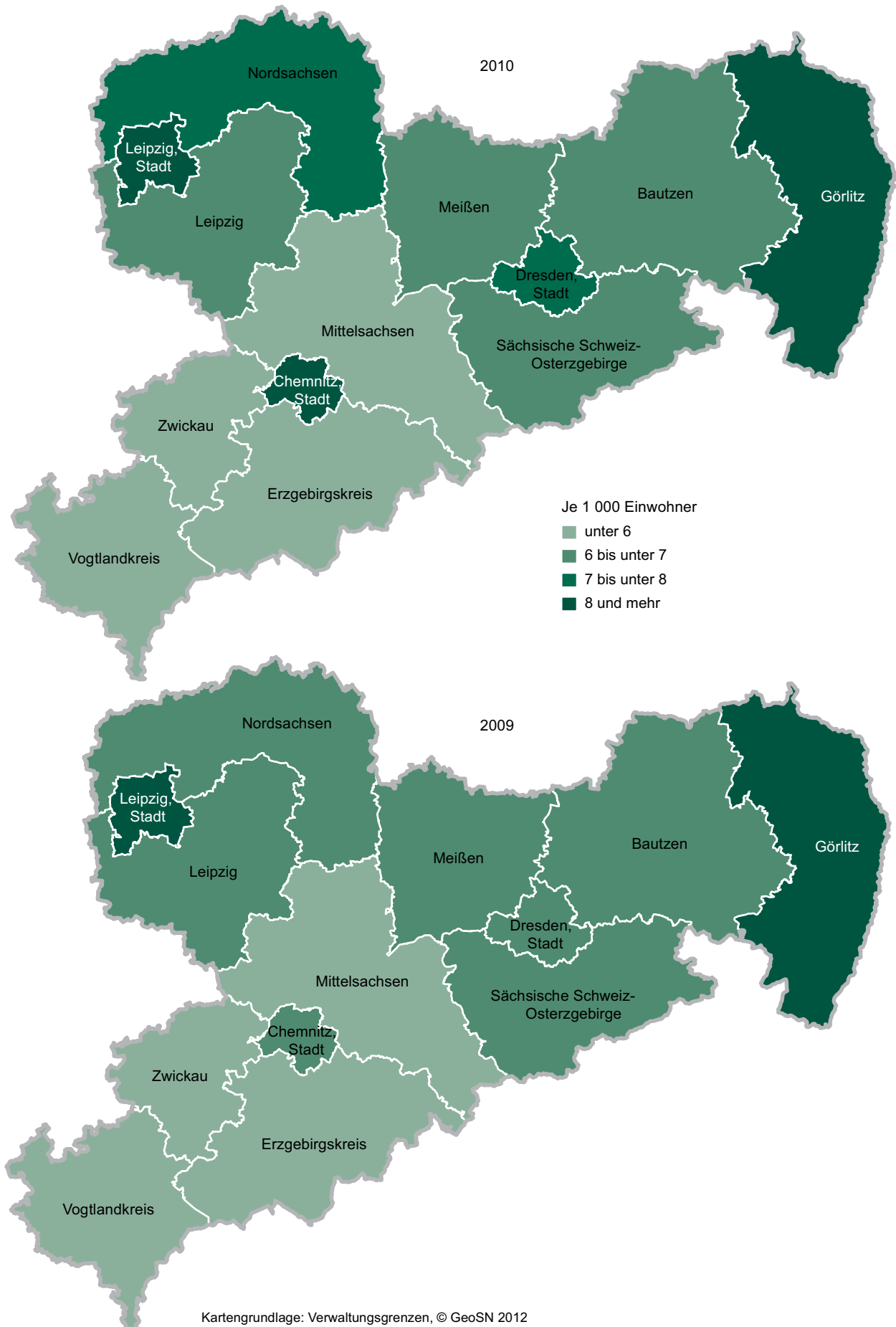


Abb. 2 Empfänger von Grundsicherung im Alter und bei Erwerbsminderung in Sachsen am 31. Dezember 2010 nach Kreisfreien Städten und Landkreisen und der Empfängergruppe (Wohnprinzip)

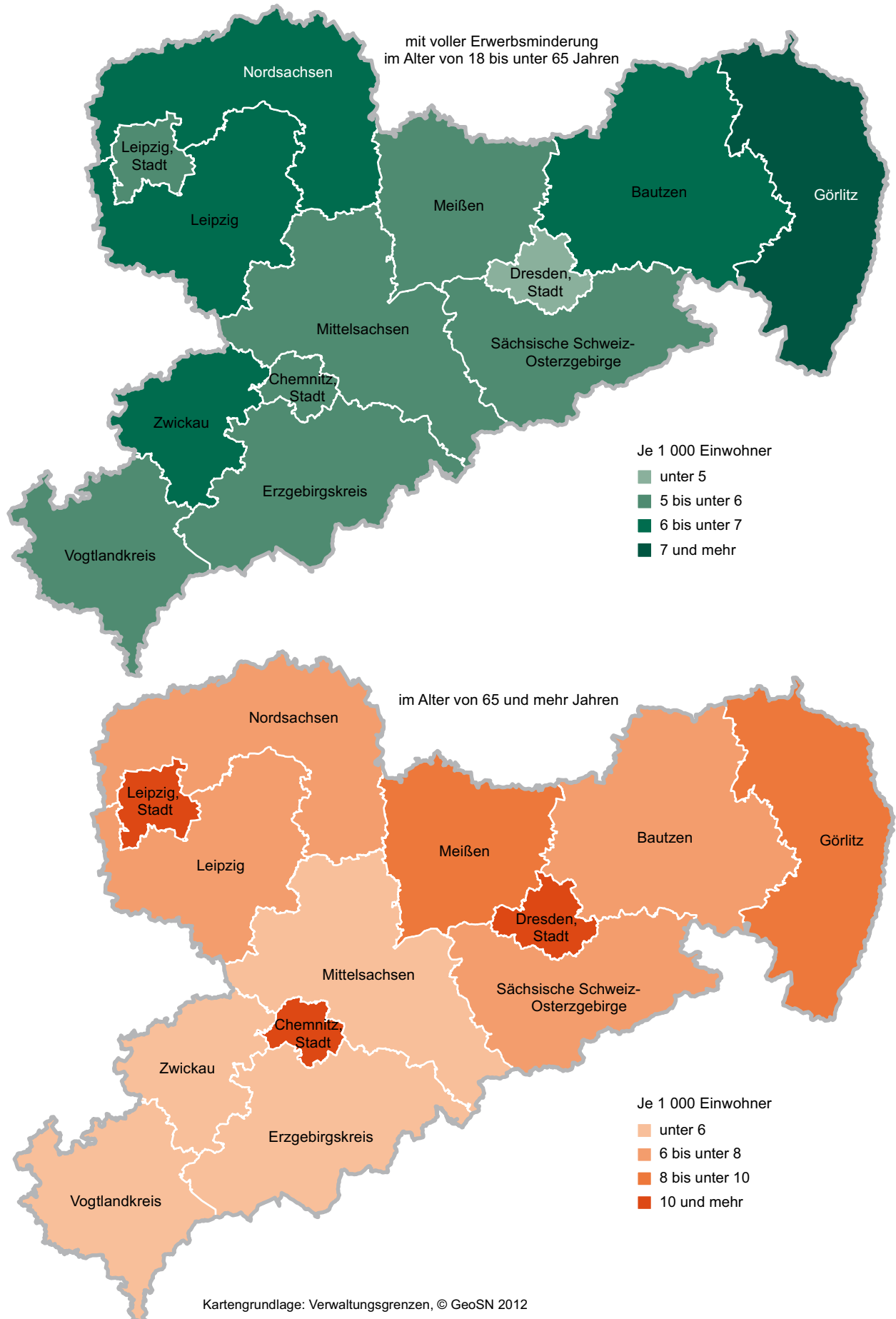


Abb. 3 Empfänger von Grundsicherung im Alter und bei Erwerbsminderung am 31. Dezember 2003 bis 2010 in Einrichtungen und außerhalb von Einrichtungen

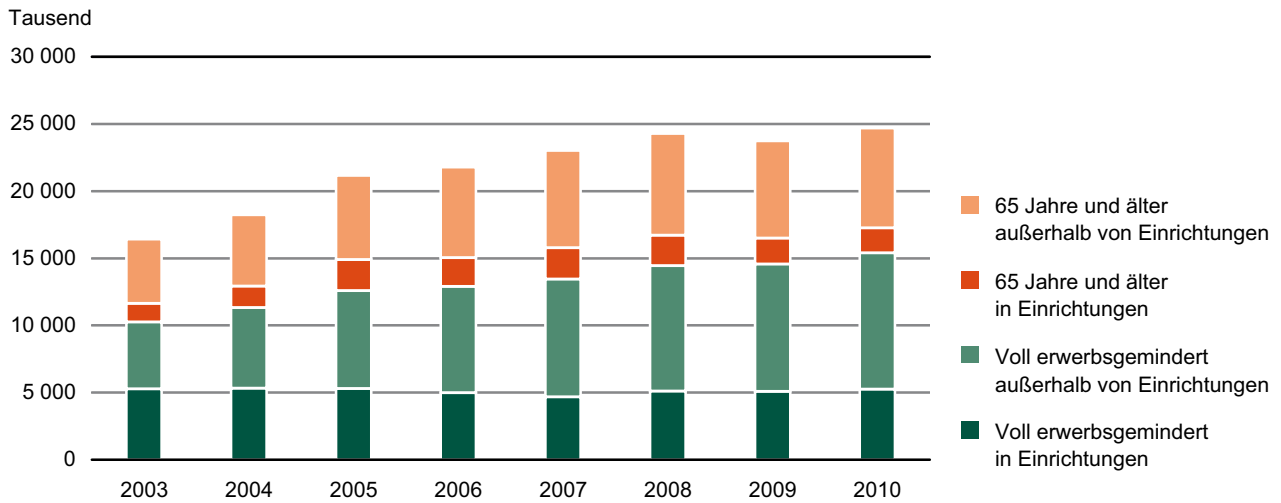


Abb. 4 Empfänger von Grundsicherung im Alter und bei Erwerbsminderung am 31. Dezember 2003 bis 2010 nach Geschlecht

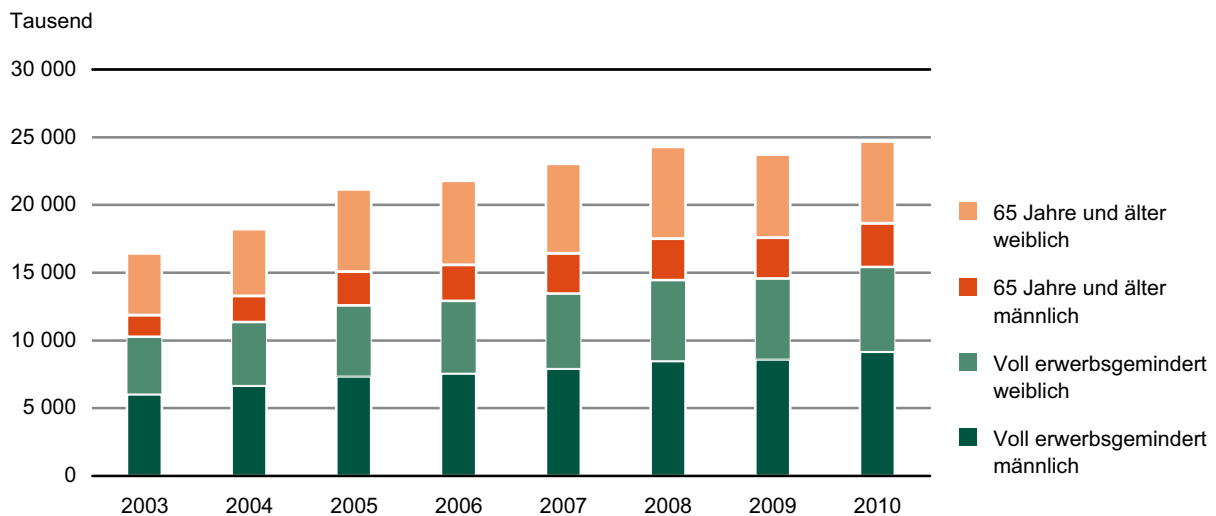
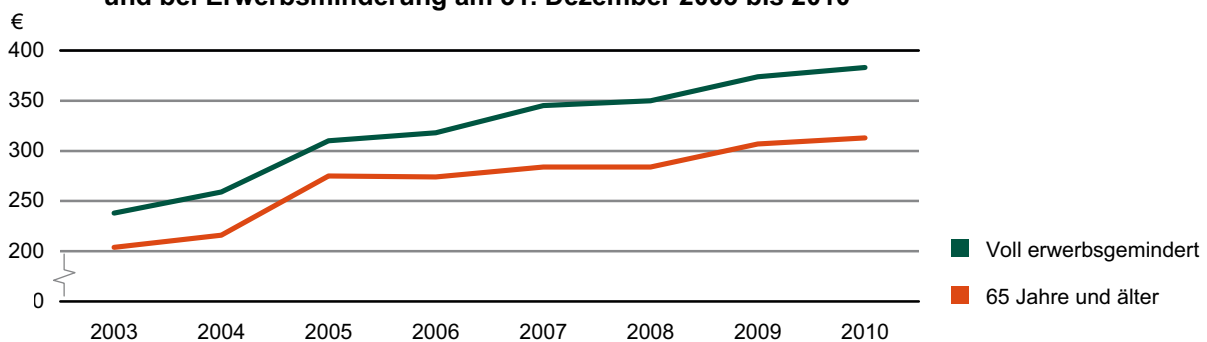


Abb. 5 Durchschnittlicher Nettoanspruch der Empfänger von Grundsicherung im Alter und bei Erwerbsminderung am 31. Dezember 2003 bis 2010



1. Empfänger von Grundsicherung im Alter und bei Erwerbsminderung insgesamt und je 1 000 Einwohner am 31. Dezember 2010 nach Empfängergruppe und Alter

Alter von ... bis unter ... Jahren	Insgesamt	Außerhalb von Einrichtungen	In Einrichtungen	Männlich	Weiblich	Deutsche	Ausländer
Insgesamt							
Voll erwerbsgemindert							
18 - 21	794	561	233	462	332	792	2
21 - 25	2 296	1 710	586	1 323	973	2 289	7
25 - 27	1 172	851	321	694	478	1 171	1
27 - 30	1 782	1 308	474	1 054	728	1 773	9
30 - 40	3 714	2 416	1 298	2 140	1 574	3 691	23
40 - 50	2 225	1 211	1 014	1 429	796	2 186	39
50 - 60	2 344	1 491	853	1 468	876	2 298	46
60 - 65	1 066	609	457	595	471	1 024	42
Zusammen	15 393	10 157	5 236	9 165	6 228	15 224	169
65 Jahre und älter							
65 - 70	2 744	2 386	358	1 299	1 445	2 329	415
70 - 75	2 766	2 306	460	1 113	1 653	2 083	683
75 - 80	1 546	1 200	346	514	1 032	1 246	300
80 - 85	1 123	828	295	223	900	957	166
85 und mehr	1 110	701	409	85	1 025	983	127
Zusammen	9 289	7 421	1 868	3 234	6 055	7 598	1 691
Insgesamt	24 682	17 578	7 104	12 399	12 283	22 822	1 860
je 1 000 Einwohner¹⁾							
Voll erwerbsgemindert							
18 - 21	7,6	5,3	2,2	8,5	6,5	7,8	0,5
21 - 25	10,7	8,0	2,7	11,8	9,5	11,1	0,8
25 - 27	10,9	7,9	3,0	12,2	9,4	11,5	0,2
27 - 30	11,2	8,2	3,0	12,4	9,7	11,8	1,0
30 - 40	7,7	5,0	2,7	8,4	7,0	8,1	0,9
40 - 50	3,5	1,9	1,6	4,3	2,6	3,5	1,9
50 - 60	3,7	2,3	1,3	4,6	2,8	3,7	2,9
60 - 65	4,4	2,5	1,9	5,1	3,8	4,3	8,6
Zusammen	6,0	3,9	2,0	6,9	5,0	6,1	1,8
65 Jahre und älter							
65 - 70	10,1	8,8	1,3	10,2	10,0	8,7	176,7
70 - 75	9,4	7,8	1,6	8,3	10,2	7,1	298,1
75 - 80	7,8	6,1	1,7	6,2	9,0	6,3	216,6
80 - 85	7,7	5,7	2,0	4,3	9,5	6,6	152,0
85 und mehr	9,7	6,1	3,6	3,2	11,6	8,7	93,8
Zusammen	9,1	7,2	1,8	7,7	10,1	7,5	199,6
Insgesamt²⁾	6,9	4,9	2,0	7,1	6,6	6,5	18,2
überörtlicher Träger							
Voll erwerbsgemindert	6 418	1 183	5 235	3 912	2 506	6 392	26
65 Jahre und älter	2	-	2	2	-	2	-
Insgesamt	6 420	1 183	5 237	3 914	2 506	6 394	26

1) bezogen auf die jeweilige Bevölkerungsgruppe der Gesamtbevölkerung, da Daten zur voll erwerbsgeminderten Bevölkerung nicht vorliegen

2) bezogen auf die Bevölkerung im Alter ab 18 Jahren, da nur für diese eine Leistungsberechtigung besteht

2. Empfänger von Grundsicherung im Alter und bei Erwerbsminderung am 31. Dezember 2010 nach Angaben zur Leistungsgewährung

Empfänger der jeweiligen Leistungsarten	Insgesamt	Außerhalb von Ein- richtungen	In Ein- richtungen	Männlich	Weiblich	Deutsche	Ausländer
Insgesamt							
Bruttobedarf	24 682	17 578	7 104	12 399	12 283	22 822	1 860
darunter							
anerkannte Aufwen- dungen für Unterkunft und Heizung	24 335	17 233	7 102	12 185	12 150	22 487	1 848
übernommene Kranken- und Pflegeversicherungs- beiträge	2 152	2 012	140	1 336	816	1 858	294
Beiträge für die Vorsorge	4	4	-	4	-	4	-
Angerechnetes Einkommen	18 893	13 078	5 815	9 141	9 752	18 224	669
Einmalige Leistungen	62	60	2	33	29	57	5
voll erwerbsgemindert							
Bruttobedarf	15 393	10 157	5 236	9 165	6 228	15 224	169
darunter							
anerkannte Aufwen- dungen für Unterkunft und Heizung	15 096	9 861	5 235	8 976	6 120	14 929	167
übernommene Kranken- und Pflegeversicherungs- beiträge	1 168	1 069	99	800	368	1 131	37
Beiträge für die Vorsorge	4	4	-	4	-	4	-
Angerechnetes Einkommen	11 223	7 190	4 033	6 632	4 591	11 148	75
Einmalige Leistungen	37	37	-	21	16	37	-
65 Jahre und älter							
Bruttobedarf	9 289	7 421	1 868	3 234	6 055	7 598	1 691
darunter							
anerkannte Aufwen- dungen für Unterkunft und Heizung	9 239	7 372	1 867	3 209	6 030	7 558	1 681
übernommene Kranken- und Pflegeversicherungs- beiträge	984	943	41	536	448	727	257
Angerechnetes Einkommen	7 670	5 888	1 782	2 509	5 161	7 076	594
Einmalige Leistungen	25	23	2	12	13	20	5

3. Durchschnittsangaben zur Leistungshöhe der Empfänger von Grundsicherung im Alter und bei Erwerbsminderung am 31. Dezember 2010 (in €)

Durchschnittsbeträge im Berichtsmonat ¹⁾	Insgesamt	Außerhalb von Ein- richtungen	In Ein- richtungen	Männlich	Weiblich	Deutsche	Ausländer
Insgesamt							
Bruttobedarf	587	586	589	579	595	586	595
darunter							
anerkannte Aufwen- dungen für Unterkunft und Heizung	231	219	262	224	239	232	225
übernommene Kranken- und Pflegeversicherungs- beiträge	142	139	181	145	136	142	140
Beiträge für die Vorsorge	26	26	-	26	-	26	-
Angerechnetes Einkommen	301	300	303	279	321	305	184
Nettoanspruch	356	363	340	373	340	342	529
Einmalige Leistungen	214	216	149	199	231	213	226
voll erwerbsgemindert							
Bruttobedarf	569	559	590	571	567	569	630
darunter							
anerkannte Aufwen- dungen für Unterkunft und Heizung	219	197	261	221	217	219	231
übernommene Kranken- und Pflegeversicherungs- beiträge	142	137	189	144	136	141	147
Beiträge für die Vorsorge	26	26	-	26	-	26	-
Angerechnetes Einkommen	256	244	278	258	254	256	259
Nettoanspruch	383	386	375	385	380	381	515
Einmalige Leistungen	184	184	-	198	166	184	-
65 Jahre und älter							
Bruttobedarf	616	623	587	600	624	621	592
darunter							
anerkannte Aufwen- dungen für Unterkunft und Heizung	251	248	265	232	261	257	224
übernommene Kranken- und Pflegeversicherungs- beiträge	142	141	163	147	136	143	139
Angerechnetes Einkommen	366	368	360	335	382	382	175
Nettoanspruch	313	331	243	340	298	265	531
Einmalige Leistungen	259	268	149	203	311	267	226

1) berechnet nur auf die Empfänger mit dem entsprechenden Bedarf bzw. mit angerechnetem Einkommen

4. Empfänger von Grundsicherung im Alter und bei Erwerbsminderung am 31. Dezember 2010 nach Art des angerechneten Einkommens

Art des angerechneten Einkommens ¹⁾	Insgesamt	Außerhalb von Ein- richtungen	In Ein- richtungen	Männlich	Weiblich	Deutsche	Ausländer
Insgesamt							
Erwerbseinkommen	4 584	3 071	1 513	2 719	1 865	4 566	18
Einkünfte aus Vermietung und Verpachtung	27	25	2	14	13	27	-
Rente wegen Erwerbsminderung	6 290	3 496	2 794	3 779	2 511	6 237	53
Altersrente	6 917	5 159	1 758	2 201	4 716	6 605	312
Hinterbliebenenrente	997	722	275	404	593	978	19
Sonstige Renten ²⁾	51	45	6	31	20	40	11
Einkünfte nach dem BVG ³⁾	3	3	-	1	2	3	-
Öffentlich-rechtliche Leistungen für Kinder	2 282	1 540	742	1 259	1 023	2 274	8
Private Unterhaltsleistungen	173	161	12	81	92	170	3
Sonstige Einkünfte	1 603	1 318	285	855	748	1 248	355
Übersteigendes Einkommen des Ehepartners bzw. Partners in einer eheähnlichen Gemeinschaft	485	478	7	180	305	471	14
Mit angerechnetem Einkommen	18 893	13 078	5 815	9 141	9 752	18 224	669
Kein Einkommen	5 789	4 500	1 289	3 258	2 531	4 598	1 191
voll erwerbsgeminderte Personen							
Erwerbseinkommen	4 552	3 039	1 513	2 702	1 850	4 542	10
Einkünfte aus Vermietung und Verpachtung	17	17	-	13	4	17	-
Rente wegen Erwerbsminderung	6 286	3 493	2 793	3 775	2 511	6 233	53
Altersrente	89	54	35	44	45	88	1
Hinterbliebenenrente	629	402	227	346	283	625	4
Sonstige Renten ²⁾	20	18	2	17	3	18	2
Einkünfte nach dem BVG ³⁾	3	3	-	1	2	3	-
Öffentlich-rechtliche Leistungen für Kinder	2 267	1 527	740	1 258	1 009	2 263	4
Private Unterhaltsleistungen	121	121	-	63	58	120	1
Sonstige Einkünfte	789	573	216	486	303	765	24
Übersteigendes Einkommen des Ehepartners bzw. Partners in einer eheähnlichen Gemeinschaft	93	87	6	33	60	90	3
Mit angerechnetem Einkommen	11 223	7 190	4 033	6 632	4 591	11 148	75
Kein Einkommen	4 170	2 967	1 203	2 533	1 637	4 076	94
Personen 65 Jahre und älter							
Erwerbseinkommen	32	32	-	17	15	24	8
Einkünfte aus Vermietung und Verpachtung	10	8	2	1	9	10	-
Rente wegen Erwerbsminderung	4	3	1	4	-	4	-
Altersrente	6 828	5 105	1 723	2 157	4 671	6 517	311
Hinterbliebenenrente	368	320	48	58	310	353	15
Sonstige Renten ²⁾	31	27	4	14	17	22	9
Einkünfte nach dem BVG ³⁾	-	-	-	-	-	-	-
Öffentlich-rechtliche Leistungen für Kinder	15	13	2	1	14	11	4
Private Unterhaltsleistungen	52	40	12	18	34	50	2
Sonstige Einkünfte	814	745	69	369	445	483	331
Übersteigendes Einkommen des Ehepartners bzw. Partners in einer eheähnlichen Gemeinschaft	392	391	1	147	245	381	11
Mit angerechnetem Einkommen	7 670	5 888	1 782	2 509	5 161	7 076	594
Kein Einkommen	1 619	1 533	86	725	894	522	1 097

1) alle in Anrechnung gebrachten eigenen Einkommensarten sowie das übersteigende Einkommen des Ehepartners/Partners

2) Renten aus privater Vorsorge, betrieblicher Altersvorsorge und Versorgungsbezüge (ohne Mehrfachzählung)

3) Einkünfte nach dem Bundesversorgungsgesetz

5. Empfänger von Grundsicherung im Alter und bei Erwerbsminderung am 31. Dezember 2010 nach dem Wohnort bzw. zuständigen Träger und ausgewählten Merkmalen zur Empfängergruppe

Kreisfreie Stadt Landkreis Land	Insgesamt	Und zwar					
		je 1 000 Einwohner ¹⁾	außerhalb von Ein- richtungen	in Ein- richtungen	voll erwerbs- gemindert	weiblich	Ausländer
nach dem Wohnort							
Chemnitz, Stadt	1 746	8,2	1 465	281	881	894	393
Erzgebirgskreis	1 621	5,1	1 122	499	1 185	784	8
Mittelsachsen	1 475	5,2	947	528	1 061	697	14
Vogtlandkreis	1 231	5,8	773	458	889	584	12
Zwickau	1 749	5,9	1 344	405	1 289	889	17
Dresden, Stadt	3 181	7,1	2 576	605	1 601	1 694	456
Bautzen	1 751	6,3	1 071	680	1 255	833	11
Görlitz	2 072	8,6	1 222	850	1 431	911	30
Meißen	1 411	6,5	1 057	354	881	721	18
Sächsische Schweiz- Osterzgebirge	1 308	6,0	885	423	848	676	7
Leipzig, Stadt	3 946	8,7	3 198	748	1 756	2 068	870
Leipzig	1 532	6,6	1 079	453	1 098	765	12
Nordsachsen	1 261	7,0	819	442	900	608	10
Sachsen	24 284	6,7	17 558	6 726	15 075	12 124	1 858
nach dem zuständigen Träger							
Chemnitz, Stadt	1 476	6,9	1 349	127	573	803	392
Erzgebirgskreis	1 172	3,7	1 049	123	728	618	7
Mittelsachsen	1 020	3,6	875	145	600	521	11
Vogtlandkreis	819	3,8	715	104	475	432	11
Zwickau	1 305	4,4	1 220	85	837	706	14
Dresden, Stadt	2 661	5,9	2 431	230	1 035	1 471	451
Bautzen	1 171	4,2	1 001	170	703	589	12
Görlitz	1 330	5,5	1 116	214	732	654	27
Meißen	1 137	5,2	1 009	128	562	606	18
Sächsische Schweiz- Osterzgebirge	924	4,3	813	111	477	518	5
Leipzig, Stadt	3 233	7,1	3 028	205	1 068	1 789	867
Leipzig	1 161	5,0	1 029	132	706	624	10
Nordsachsen	853	4,8	760	93	479	446	9
Kommunaler Sozialverband	6 420	1,8	1 183	5 237	6 418	2 506	26
Insgesamt²⁾	24 682	6,9	17 578	7 104	15 393	12 283	1 860

1) bezogen auf die Bevölkerung im Alter ab 18 Jahren, da nur für diese eine Leistungsberechtigung besteht, beim Kommunalen Sozialverband auf insgesamt Leistungsberechtigte

2) alle Empfänger mit sächsischem Leistungsträger, auch mit Wohnsitz außerhalb Sachsens

6. Empfänger von Grundsicherung im Alter und bei Erwerbsminderung am 31. Dezember 2010 nach dem zuständigen Träger und ausgewählten Merkmalen zur Leistungsgewährung

Träger	Außerhalb von Einrichtungen				In Einrichtungen		
	Durchschnittsbeträge im Berichtsmonat in €						
	Brutto- bedarf	anerkannte Aufwendungen für Unterkunft und Heizung ¹⁾	Netto- anspruch	ange- rechnetes Einkommen ²⁾	Brutto- bedarf	Netto- anspruch	ange- rechnetes Einkommen ²⁾
Chemnitz, Stadt	596	230	429	327	624	242	411
Erzgebirgskreis	546	187	339	263	574	233	347
Mittelsachsen	545	197	335	268	584	242	357
Vogtlandkreis	541	179	350	301	589	233	366
Zwickau	562	205	352	319	592	296	303
Dresden, Stadt	635	252	382	333	569	211	372
Bautzen	527	179	334	238	604	250	371
Görlitz	573	202	331	283	586	224	367
Meißen	569	214	308	313	592	251	361
Sächsische Schweiz- Osterzgebirge	581	214	316	309	588	233	364
Leipzig, Stadt	625	240	402	315	573	258	339
Leipzig	561	210	339	339	585	259	337
Nordsachsen	533	191	316	278	581	266	376
Kommunaler Sozialverband	627	248	392	261	590	375	278
Insgesamt	586	219	363	300	589	340	303

1) berechnet nur auf die Empfänger mit dem entsprechenden Bedarf

2) berechnet nur auf Empfänger mit angerechnetem Einkommen

7. Empfänger von Grundsicherung im Alter und bei Erwerbsminderung am 31. Dezember 2010 nach dem Wohnort

Kreisfreie Stadt Landkreis Land	Insgesamt	Außerhalb von	In	Männlich	Weiblich	Je 1 000 Einwohner ¹⁾		
		Einrichtungen				insgesamt	männlich	weiblich
voll erwerbsgeminderte Personen								
Chemnitz, Stadt	881	690	191	533	348	6,0	7,1	4,8
Erzgebirgskreis	1 185	800	385	694	491	5,2	5,9	4,5
Mittelsachsen	1 061	672	389	631	430	5,3	6,0	4,5
Vogtlandkreis	889	533	356	529	360	6,0	6,9	5,0
Zwickau	1 289	960	329	728	561	6,2	6,8	5,5
Dresden, Stadt	1 601	1 181	420	947	654	4,8	5,5	4,0
Bautzen	1 255	773	482	743	512	6,3	7,2	5,4
Görlitz	1 431	839	592	923	508	8,6	10,7	6,4
Meißen	881	609	272	516	365	5,7	6,4	4,9
Sächsische Schweiz- Osterzgebirge	848	549	299	506	342	5,5	6,3	4,6
Leipzig, Stadt	1 756	1 235	521	1 033	723	5,2	6,0	4,3
Leipzig	1 098	755	343	649	449	6,6	7,5	5,5
Nordsachsen	900	543	357	528	372	6,9	7,7	5,9
Sachsen	15 075	10 139	4 936	8 960	6 115	5,8	6,7	4,9
Insgesamt ²⁾	15 393	10 157	5 236	9 165	6 228	6,0	6,9	5,0
Personen 65 Jahre und älter								
Chemnitz, Stadt	865	775	90	319	546	13,1	11,7	14,1
Erzgebirgskreis	436	322	114	143	293	4,8	3,8	5,4
Mittelsachsen	414	275	139	147	267	4,9	4,2	5,4
Vogtlandkreis	342	240	102	118	224	5,2	4,5	5,7
Zwickau	460	384	76	132	328	5,1	3,6	6,1
Dresden, Stadt	1 580	1 395	185	540	1 040	13,7	11,2	15,5
Bautzen	496	298	198	175	321	6,2	5,2	6,9
Görlitz	641	383	258	238	403	8,6	7,8	9,2
Meißen	530	448	82	174	356	8,3	6,5	9,5
Sächsische Schweiz- Osterzgebirge	460	336	124	126	334	7,2	4,7	9,1
Leipzig, Stadt	2 190	1 963	227	845	1 345	18,7	17,8	19,3
Leipzig	434	324	110	118	316	6,8	4,4	8,4
Nordsachsen	361	276	85	125	236	7,5	6,3	8,3
Sachsen	9 209	7 419	1 790	3 200	6 009	9,0	7,6	10,0
Insgesamt ²⁾	9 289	7 421	1 868	3 234	6 055	9,1	7,7	10,1

1) bezogen auf die jeweilige Bevölkerungsgruppe der Gesamtbevölkerung, da Daten zur voll erwerbsgeminderten Bevölkerung nicht vorliegen

2) alle Empfänger mit sächsischem Leistungsträger, auch mit Wohnsitz außerhalb Sachsens

8. Empfänger von Grundsicherung im Alter und bei Erwerbsminderung am 31. Dezember 2004 bis 2010 nach ausgewählten Merkmalen

Merkmal	2004	2005	2006	2007	2008	2009	2010
Insgesamt	18 224	21 149	21 778	23 029	24 276	23 722	24 682
und zwar							
je 1 000 Einwohner ¹⁾	5,0	5,7	5,9	6,3	6,6	6,5	6,9
männlich	8 610	9 844	10 238	10 889	11 562	11 618	12 399
weiblich	9 614	11 305	11 540	12 140	12 714	12 104	12 283
Ausländer außerhalb von Einrichtungen	1 354	1 468	1 575	1 669	1 712	1 750	1 860
voll erwerbsgemindert	11 330	12 576	12 889	13 445	14 443	14 550	15 393
und zwar							
männlich	6 655	7 356	7 552	7 917	8 492	8 591	9 165
weiblich	4 675	5 220	5 337	5 528	5 951	5 959	6 228
Ausländer außerhalb von Einrichtungen	83	93	97	114	143	158	169
65 Jahre und älter	6 894	8 573	8 889	9 584	9 833	9 172	9 289
und zwar							
je 1 000 Einwohner ²⁾	7,5	9,0	9,1	9,6	9,7	8,9	9,1
männlich	1 955	2 488	2 686	2 972	3 070	3 027	3 234
weiblich	4 939	6 085	6 203	6 612	6 763	6 145	6 055
Ausländer außerhalb von Einrichtungen	1 271	1 375	1 478	1 555	1 569	1 592	1 691
	5 309	6 267	6 733	7 266	7 565	7 241	7 421

1) bezogen auf die Bevölkerung im Alter ab 18 Jahren, da nur für diese eine Leistungsberechtigung besteht

2) bezogen auf die Bevölkerung im Alter ab 65 Jahren

9. Empfänger von Grundsicherung im Alter und bei Erwerbsminderung insgesamt und je 1 000 Einwohner am 31. Dezember 2007 bis 2010 nach Empfängergruppe und Alter

Alter von ... bis unter ... Jahren	Insgesamt				Außerhalb von Einrichtungen			
	2007	2008	2009	2010	2007	2008	2009	2010
Insgesamt								
Voll erwerbsgemindert								
18 - 21	1 162	1 110	985	794	884	836	726	561
21 - 25	2 156	2 265	2 289	2 296	1 620	1 676	1 719	1 710
25 - 27	1 114	1 137	1 109	1 172	809	819	802	851
27 - 30	1 530	1 658	1 748	1 782	1 081	1 188	1 256	1 308
30 - 40	2 635	2 978	3 218	3 714	1 578	1 817	2 028	2 416
40 - 50	1 857	2 016	2 042	2 225	1 045	1 103	1 092	1 211
50 - 60	2 127	2 360	2 231	2 344	1 243	1 373	1 329	1 491
60 - 65	864	919	928	1 066	507	528	531	609
Zusammen	13 445	14 443	14 550	15 393	8 767	9 340	9 483	10 157
65 Jahre und älter								
65 - 70	3 240	3 107	2 763	2 744	2 716	2 635	2 351	2 386
70 - 75	2 320	2 615	2 629	2 766	1 827	2 114	2 195	2 306
75 - 80	1 594	1 652	1 518	1 546	1 185	1 229	1 153	1 200
80 - 85	1 164	1 205	1 128	1 123	843	865	838	828
85 und mehr	1 266	1 254	1 134	1 110	695	722	704	701
Zusammen	9 584	9 833	9 172	9 289	7 266	7 565	7 241	7 421
Insgesamt	23 029	24 276	23 722	24 682	16 033	16 905	16 724	17 578
je 1 000 Einwohner ¹⁾								
Voll erwerbsgemindert								
18 - 21	7,3	7,3	7,6	7,6	5,5	5,5	5,6	5,3
21 - 25	9,8	10,3	10,5	10,7	7,3	7,6	7,9	8,0
25 - 27	10,1	10,3	10,3	10,9	7,3	7,5	7,4	7,9
27 - 30	9,5	10,4	10,9	11,2	6,7	7,5	7,8	8,2
30 - 40	5,3	6,1	6,6	7,7	3,1	3,7	4,2	5,0
40 - 50	2,8	3,0	3,1	3,5	1,6	1,7	1,7	1,9
50 - 60	3,4	3,7	3,5	3,7	2,0	2,2	2,1	2,3
60 - 65	3,6	4,1	4,2	4,4	2,1	2,4	2,4	2,5
Zusammen	5,0	5,5	5,6	6,0	3,3	3,5	3,6	3,9
65 Jahre und älter								
65 - 70	10,1	9,9	9,1	10,1	8,5	8,4	7,8	8,8
70 - 75	9,1	9,6	9,2	9,4	7,2	7,8	7,7	7,8
75 - 80	8,5	9,0	8,0	7,8	6,3	6,7	6,1	6,1
80 - 85	9,0	9,0	8,0	7,7	6,5	6,4	5,9	5,7
85 und mehr	12,2	11,6	10,3	9,7	6,7	6,7	6,4	6,1
Zusammen	9,6	9,7	8,9	9,1	7,3	7,5	7,0	7,2
Insgesamt ²⁾	6,3	6,6	6,5	6,9	4,4	4,6	4,6	4,9
überörtlicher Träger								
Voll erwerbsgemindert	5 488	6 030	6 051	6 418	821	929	986	1 183
65 Jahre und älter	6	7	8	2	-	-	-	-
Insgesamt	5 494	6 037	6 059	6 420	821	929	986	1 183

1) bezogen auf die jeweilige Bevölkerungsgruppe der Gesamtbevölkerung, da Daten zur voll erwerbsgeminderten Bevölkerung nicht vorliegen

2) bezogen auf die Bevölkerung im Alter ab 18 Jahren, da nur für diese eine Leistungsberechtigung besteht

10. Durchschnittsangaben zur Leistungshöhe der Empfänger von Grundsicherung im Alter und bei Erwerbsminderung am 31. Dezember 2007 bis 2010 (in €)

Durchschnittsbeträge im Berichtsmonat ¹⁾	Insgesamt				Außerhalb von Einrichtungen			
	2007	2008	2009	2010	2007	2008	2009	2010
Insgesamt								
Bruttobedarf	559	566	577	587	552	559	573	586
darunter								
anerkannte Aufwen- dungen für Unterkunft und Heizung	223	226	228	231	205	210	213	219
übernommene Kranken- und Pflegeversicherungs- beiträge	125	130	140	142	125	130	137	139
Angerechnetes Einkommen	302	310	300	301	296	306	297	300
Nettoanspruch	320	323	348	356	327	329	353	363
Einmalige Leistungen	131	160	187	214	189	223	287	216
voll erwerbsgemindert								
Bruttobedarf	543	548	559	569	524	529	542	559
darunter								
anerkannte Aufwen- dungen für Unterkunft und Heizung	211	214	216	219	183	187	191	197
übernommene Kranken- und Pflegeversicherungs- beiträge	124	129	141	142	124	128	137	137
Angerechnetes Einkommen	256	263	254	256	237	244	236	244
Nettoanspruch	345	350	374	383	346	351	376	386
Einmalige Leistungen	186	198	331	184	186	198	331	184
65 Jahre und älter								
Bruttobedarf	581	591	607	616	584	596	613	623
darunter								
anerkannte Aufwen- dungen für Unterkunft und Heizung	239	243	247	251	232	237	242	248
übernommene Kranken- und Pflegeversicherungs- beiträge	127	132	139	142	128	133	138	141
Angerechnetes Einkommen	363	373	366	366	365	376	368	368
Nettoanspruch	284	284	307	313	303	302	323	331
Einmalige Leistungen	111	136	112	259	192	261	220	268

1) berechnet nur auf die Empfänger mit dem entsprechenden Bedarf bzw. mit angerechnetem Einkommen

11. Empfänger von Grundsicherung im Alter und bei Erwerbsminderung insgesamt und außerhalb von Einrichtungen am 31. Dezember 2007 bis 2010 nach dem Wohnort bzw. zuständigen Träger

Kreisfreie Stadt Landkreis Land	Insgesamt				Außerhalb von Einrichtungen			
	2007	2008	2009	2010	2007	2008	2009	2010
nach dem Wohnort								
Chemnitz, Stadt	1 603	1 529	1 450	1 746	1 380	1 248	1 202	1 465
Erzgebirgskreis	1 545	1 598	1 566	1 621	1 047	1 094	1 085	1 122
Mittelsachsen	1 465	1 605	1 455	1 475	904	1 023	936	947
Vogtlandkreis	1 084	1 176	1 173	1 231	693	709	733	773
Zwickau	1 655	1 759	1 717	1 749	1 258	1 323	1 320	1 344
Dresden, Stadt	2 847	3 088	3 068	3 181	2 273	2 476	2 483	2 576
Bautzen	1 754	1 761	1 695	1 751	1 006	1 037	1 023	1 071
Görlitz	1 938	2 048	2 066	2 072	1 106	1 168	1 181	1 222
Meißen	1 281	1 351	1 327	1 411	934	977	945	1 057
Sächsische Schweiz- Osterzgebirge	1 320	1 395	1 328	1 308	900	959	927	885
Leipzig, Stadt	3 557	3 826	3 783	3 946	2 797	3 025	3 028	3 198
Leipzig	1 394	1 495	1 504	1 532	957	1 040	1 037	1 079
Nordsachsen	1 245	1 280	1 220	1 261	768	816	811	819
Sachsen	22 688	23 911	23 352	24 284	16 023	16 895	16 711	17 558
nach dem zuständigen Träger								
Chemnitz, Stadt	1 434	1 312	1 216	1 476	1 306	1 168	1 103	1 349
Erzgebirgskreis	1 147	1 181	1 157	1 172	995	1 040	1 026	1 049
Mittelsachsen	1 032	1 141	1 021	1 020	841	956	869	875
Vogtlandkreis	788	806	785	819	653	671	680	715
Zwickau	1 314	1 347	1 299	1 305	1 174	1 214	1 210	1 220
Dresden, Stadt	2 453	2 636	2 617	2 661	2 199	2 379	2 377	2 431
Bautzen	1 193	1 222	1 154	1 171	955	992	970	1 001
Görlitz	1 269	1 332	1 345	1 330	1 035	1 089	1 093	1 116
Meißen	1 027	1 054	1 017	1 137	901	942	904	1 009
Sächsische Schweiz- Osterzgebirge	972	1 032	967	924	848	902	859	813
Leipzig, Stadt	2 948	3 126	3 114	3 233	2 652	2 857	2 894	3 028
Leipzig	1 074	1 150	1 138	1 161	918	1 000	993	1 029
Nordsachsen	884	900	833	853	735	766	760	760
Kommunaler Sozialverband	5 494	6 037	6 059	6 420	821	929	986	1 183
Insgesamt	23 029	24 276	23 722	24 682	16 033	16 905	16 724	17 578

12. Empfänger von Grundsicherung im Alter und bei Erwerbsminderung am 31. Dezember 2007 bis 2010 nach dem Wohnort bzw. zuständigen Träger und der Empfängergruppe

Kreisfreie Stadt Landkreis Land	Voll erwerbsgemindert				65 Jahre und älter			
	2007	2008	2009	2010	2007	2008	2009	2010
nach dem Wohnort								
Chemnitz, Stadt	747	740	732	881	856	789	718	865
Erzgebirgskreis	1 055	1 114	1 119	1 185	490	484	447	436
Mittelsachsen	968	1 062	1 032	1 061	497	543	423	414
Vogtlandkreis	732	808	848	889	352	368	325	342
Zwickau	1 094	1 211	1 224	1 289	561	548	493	460
Dresden, Stadt	1 348	1 477	1 494	1 601	1 499	1 611	1 574	1 580
Bautzen	1 162	1 196	1 188	1 255	592	565	507	496
Görlitz	1 314	1 382	1 404	1 431	624	666	662	641
Meißen	710	772	808	881	571	579	519	530
Sächsische Schweiz- Osterzgebirge	803	857	841	848	517	538	487	460
Leipzig, Stadt	1 461	1 641	1 632	1 756	2 096	2 185	2 151	2 190
Leipzig	957	1 029	1 060	1 098	437	466	444	434
Nordsachsen	824	862	875	900	421	418	345	361
Sachsen	13 175	14 151	14 257	15 075	9 513	9 760	9 095	9 209
nach dem zuständigen Träger								
Chemnitz, Stadt	546	482	465	573	888	830	751	903
Erzgebirgskreis	639	682	698	728	508	499	459	444
Mittelsachsen	540	596	584	600	492	545	437	420
Vogtlandkreis	432	444	460	475	356	362	325	344
Zwickau	756	794	800	837	558	553	499	468
Dresden, Stadt	919	993	993	1 035	1 534	1 643	1 624	1 626
Bautzen	600	653	667	703	593	569	487	468
Görlitz	664	692	717	732	605	640	628	598
Meißen	462	481	495	562	565	573	522	575
Sächsische Schweiz- Osterzgebirge	464	503	488	477	508	529	479	447
Leipzig, Stadt	883	968	985	1 068	2 065	2 158	2 129	2 165
Leipzig	605	657	672	706	469	493	466	455
Nordsachsen	447	468	475	479	437	432	358	374
Kommunaler Sozialverband	5 488	6 030	6 051	6 418	6	7	8	2
Insgesamt	13 445	14 443	14 550	15 393	9 584	9 833	9 172	9 289

13. Empfänger von Grundsicherung im Alter und bei Erwerbsminderung insgesamt und außerhalb von Einrichtungen je 1 000 Einwohner¹⁾ am 31. Dezember 2007 bis 2010 nach dem Wohnort

Kreisfreie Stadt Landkreis Land	Insgesamt				Außerhalb von Einrichtungen			
	2007	2008	2009	2010	2007	2008	2009	2010
Chemnitz, Stadt	7,4	7,1	6,8	8,2	6,4	5,8	5,6	6,9
Erzgebirgskreis	4,7	4,9	4,8	5,1	3,2	3,3	3,4	3,5
Mittelsachsen	5,0	5,5	5,0	5,2	3,1	3,5	3,2	3,3
Vogtlandkreis	4,9	5,3	5,4	5,8	3,1	3,2	3,4	3,6
Zwickau	5,4	5,8	5,7	5,9	4,1	4,3	4,4	4,5
Dresden, Stadt	6,5	6,9	6,8	7,1	5,2	5,6	5,5	5,7
Bautzen	6,1	6,2	6,0	6,3	3,5	3,6	3,6	3,9
Görlitz	7,7	8,2	8,4	8,6	4,4	4,7	4,8	5,1
Meißen	5,7	6,1	6,0	6,5	4,2	4,4	4,3	4,8
Sächsische Schweiz- Osterzgebirge	5,9	6,3	6,1	6,0	4,0	4,3	4,2	4,1
Leipzig, Stadt	7,9	8,5	8,3	8,7	6,2	6,7	6,7	7,0
Leipzig	5,9	6,3	6,4	6,6	4,0	4,4	4,4	4,7
Nordsachsen	6,7	7,0	6,7	7,0	4,1	4,4	4,5	4,6
Sachsen	6,2	6,5	6,4	6,7	4,4	4,6	4,6	4,9
Insgesamt²⁾	6,3	6,6	6,5	6,9	4,4	4,6	4,6	4,9

1) bezogen auf die jeweilige Gesamtbevölkerung im Alter ab 18 Jahren, da nur für diese eine Leistungsberechtigung besteht

2) alle Empfänger mit sächsischem Leistungsträger, auch mit Wohnsitz außerhalb Sachsens

14. Empfänger von Grundsicherung im Alter und bei Erwerbsminderung je 1 000 Einwohner am 31. Dezember 2007 bis 2010 nach dem Wohnort und der Empfängergruppe

Kreisfreie Stadt Landkreis Land	Voll erwerbsgemindert ¹⁾				65 Jahre und älter ²⁾			
	2007	2008	2009	2010	2007	2008	2009	2010
Chemnitz, Stadt	4,9	4,9	4,9	6,0	13,6	12,3	10,9	13,1
Erzgebirgskreis	4,4	4,7	4,8	5,2	5,4	5,3	4,8	4,8
Mittelsachsen	4,6	5,1	5,0	5,3	6,0	6,5	5,0	4,9
Vogtlandkreis	4,6	5,2	5,6	6,0	5,5	5,7	4,9	5,2
Zwickau	5,0	5,6	5,8	6,2	6,4	6,1	5,4	5,1
Dresden, Stadt	4,1	4,4	4,5	4,8	13,7	14,4	13,7	13,7
Bautzen	5,5	5,8	5,9	6,3	7,5	7,1	6,3	6,2
Görlitz	7,4	7,9	8,3	8,6	8,5	9,0	8,8	8,6
Meißen	4,4	4,8	5,2	5,7	9,2	9,2	8,1	8,3
Sächsische Schweiz- Osterzgebirge	5,0	5,4	5,4	5,5	8,4	8,6	7,6	7,2
Leipzig, Stadt	4,4	4,9	4,8	5,2	18,6	19,0	18,3	18,7
Leipzig	5,4	5,9	6,2	6,6	7,1	7,4	6,9	6,8
Nordsachsen	6,0	6,4	6,6	6,9	8,9	8,7	7,1	7,5
Sachsen	4,9	5,3	5,5	5,8	9,6	9,6	8,8	9,0
Insgesamt³⁾	5,0	5,5	5,6	6,0	9,6	9,7	8,9	9,1

1) bezogen auf die jeweilige Gesamtbevölkerung im Alter von 18 bis unter 65 Jahren

2) bezogen auf die Bevölkerung im Alter ab 65 Jahren

3) alle Empfänger mit sächsischem Leistungsträger, auch mit Wohnsitz außerhalb Sachsens

15. Durchschnittlicher Bruttobedarf der Empfänger von Grundsicherung im Alter und bei Erwerbsminderung am 31. Dezember 2007 bis 2010 nach dem Wohnort und der Empfängergruppe (in €)

Kreisfreie Stadt Landkreis Land	Voll erwerbsgemindert				65 Jahre und älter			
	2007	2008	2009	2010	2007	2008	2009	2010
Chemnitz, Stadt	561	565	581	588	574	584	599	612
Erzgebirgskreis	517	520	527	544	576	580	597	605
Mittelsachsen	530	527	538	545	576	592	611	614
Vogtlandkreis	525	538	545	550	571	579	591	592
Zwickau	533	539	547	553	584	593	608	624
Dresden, Stadt	580	590	609	618	600	612	623	633
Bautzen	529	524	533	538	563	577	597	601
Görlitz	536	541	550	571	573	577	593	602
Meißen	540	544	552	556	578	584	597	607
Sächsische Schweiz- Osterzgebirge	546	548	559	564	581	591	607	620
Leipzig, Stadt	572	580	594	620	586	598	613	620
Leipzig	527	534	545	555	581	587	610	618
Nordsachsen	531	536	542	540	558	570	586	596
Sachsen	542	547	558	569	581	591	607	616
Insgesamt¹⁾	543	548	559	569	581	591	607	616

1) alle Empfänger mit sächsischem Leistungsträger, auch mit Wohnsitz außerhalb Sachsens

16. Durchschnittlicher Nettoanspruch der Empfänger von Grundsicherung im Alter und bei Erwerbsminderung am 31. Dezember 2007 bis 2010 nach dem Wohnort und der Empfängergruppe (in €)

Kreisfreie Stadt Landkreis Land	Voll erwerbsgemindert				65 Jahre und älter			
	2007	2008	2009	2010	2007	2008	2009	2010
Chemnitz, Stadt	409	400	428	429	365	373	407	401
Erzgebirgskreis	337	343	360	379	218	217	224	231
Mittelsachsen	319	323	350	358	244	226	268	272
Vogtlandkreis	340	363	381	379	238	242	261	260
Zwickau	351	363	375	374	238	239	275	282
Dresden, Stadt	364	367	409	417	305	307	325	336
Bautzen	340	344	362	373	229	228	268	260
Görlitz	312	307	334	354	242	234	243	242
Meißen	343	350	371	364	234	234	251	261
Sächsische Schweiz- Osterzgebirge	348	355	373	373	229	223	232	244
Leipzig, Stadt	349	358	385	410	356	360	378	381
Leipzig	349	354	372	378	238	233	249	259
Nordsachsen	335	346	368	360	247	249	265	266
Sachsen	345	350	374	382	285	284	307	313
Insgesamt¹⁾	345	350	374	383	284	284	307	313

1) alle Empfänger mit sächsischem Leistungsträger, auch mit Wohnsitz außerhalb Sachsens

Herausgeber:

Statistisches Landesamt des Freistaates Sachsen

Redaktion:

Statistisches Landesamt des Freistaates Sachsen

Gestaltung und Satz:

Statistisches Landesamt des Freistaates Sachsen

Druck:

Staatsbetrieb Sächsische Informatik Dienste

Redaktionsschluss:

Oktober 2012

Bezug:

Diese Druckschrift kann bezogen werden bei:

Statistisches Landesamt des Freistaates Sachsen

Hausanschrift: Macherstraße 63, 01917 Kamenz

Postanschrift: Postfach 11 05, 01911 Kamenz

Telefon: +49 3578 33-1424

Telefax: +49 3578 33-1499

E-Mail: vertrieb@statistik.sachsen.de

www.statistik.sachsen.de/shop

Verteilerhinweis

Diese Informationsschrift wird von der Sächsischen Staatsregierung im Rahmen ihrer verfassungsmäßigen Verpflichtung zur Information der Öffentlichkeit herausgegeben. Sie darf weder von Parteien noch von deren Kandidaten oder Helfern im Zeitraum von sechs Monaten vor einer Wahl zum Zwecke der Wahlwerbung verwendet werden. Dies gilt für alle Wahlen.

Missbräuchlich ist insbesondere die Verteilung auf Wahlveranstaltungen, an Informationsständen der Parteien sowie das Einlegen, Aufdrucken oder Aufkleben parteipolitischer Informationen oder Werbemittel. Untersagt ist auch die Weitergabe an Dritte zur Verwendung bei der Wahlwerbung.

Auch ohne zeitlichen Bezug zu einer bevorstehenden Wahl darf die vorliegende Druckschrift nicht so verwendet werden, dass dies als Parteinahme des Herausgebers zu Gunsten einzelner politischer Gruppen verstanden werden könnte.

Diese Beschränkungen gelten unabhängig vom Vertriebsweg, also unabhängig davon, auf welchem Wege und in welcher Anzahl diese Informationsschrift dem Empfänger zugegangen ist. Erlaubt ist jedoch den Parteien, diese Informationsschrift zur Unterrichtung ihrer Mitglieder zu verwenden.

Copyright

Statistisches Landesamt des Freistaates Sachsen, Kamenz, 2012

Vervielfältigung und Verbreitung, auch auszugsweise, mit Quellenangabe gestattet.

ISSN