



# Statistischer Bericht



## Baugewerbe im Freistaat Sachsen

Ergebnisse der jährlichen Erhebung im Ausbaugewerbe  
sowie Erschließung von Grundstücken; Bauträger  
II. Quartal 2012

E III 2 – j/12

# Zeichenerklärung

- Nichts vorhanden (genau Null)
- 0 weniger als die Hälfte von 1 in der letzten besetzten Stelle, jedoch mehr als nichts
- ... Angabe fällt später an
- / Zahlenwert nicht sicher genug
- . Zahlenwert unbekannt oder geheim zu halten
- x Tabellenfach gesperrt, weil Aussage nicht sinnvoll
- () Aussagewert ist eingeschränkt
- p vorläufige Zahl
- r berichtigte Zahl
- s geschätzte Zahl

## Inhalt

	<b>Seite</b>
Vorbemerkungen	4
Erläuterungen	4
Definitionen	4
Ergebnisdarstellung	5
<b>Tabellen</b>	
1. Betriebe, tätige Personen, Entgelte, geleistete Arbeitsstunden sowie Umsatz im Ausbaugewerbe (WZ 43.2 und 43.3) im Juni 1992 bis 1997 sowie für das 2. Quartal ab 1998 nach WZ 2008	7
2. Betriebe, tätige Personen im Betrieb, Entgelte und Gesamtumsatz bei Bauträgern (WZ 41.1) im Juni sowie für das 2. Quartal nach WZ 2008	8
3. Betriebe im Ausbaugewerbe am 30. Juni 2012 nach Kreisfreien Städten und Landkreisen sowie Beschäftigtengrößenklassen	9
4. Tätige Personen im Ausbaugewerbe am 30. Juni 2012 nach Kreisfreien Städten und Landkreisen	10
5. Tätige Personen im Ausbaugewerbe am 30. Juni 2012 nach Kreisfreien Städten und Landkreisen sowie Beschäftigtengrößenklassen	11
6. Angestellte im Ausbaugewerbe am 30. Juni 2012 nach Kreisfreien Städten und Landkreisen sowie Beschäftigtengrößenklassen	12
7. Arbeiter im Ausbaugewerbe am 30. Juni 2012 nach Kreisfreien Städten und Landkreisen sowie Beschäftigtengrößenklassen	13
8. Entgelte im Ausbaugewerbe im 2. Quartal 2012 nach Kreisfreien Städten und Landkreisen sowie Beschäftigtengrößenklassen	14
9. Geleistete Arbeitsstunden im Ausbaugewerbe im 2. Quartal 2012 nach Kreisfreien Städten und Landkreisen sowie Art der Bauten	15
10. Umsatz im Ausbaugewerbe im 2. Quartal 2012 und im Jahr 2011 nach Kreisfreien Städten und Landkreisen	16
11. Ausbaugewerblicher Umsatz im Ausbaugewerbe im 2. Quartal 2012 nach Kreisfreien Städten und Landkreisen sowie Beschäftigtengrößenklassen	17
12. Ausbaugewerblicher Umsatz im Ausbaugewerbe im Jahr 2011 nach Kreisfreien Städten und Landkreisen sowie Beschäftigtengrößenklassen	18
13. Betriebe und tätige Personen im Ausbaugewerbe am 30. Juni 2012 sowie Entgelte im 2. Quartal 2012 nach Kreisfreien Städten und Landkreisen - Veränderung zur Jährlichen Erhebung im 2. Quartal 2011	19
14. Geleistete Arbeitsstunden und Umsatz im Ausbaugewerbe im 2. Quartal 2012 sowie Umsatz für das Jahr 2011 nach Kreisfreien Städten und Landkreisen - Veränderung zur Jährlichen Erhebung im 2. Quartal 2011	20
15. Betriebe, tätige Personen im Betrieb am 30. Juni 2012 und Entgelte und Gesamtumsatz im 2. Quartal 2012 sowie Gesamtumsatz im Jahr 2011 bei Bauträgern nach Kreisfreien Städten und Landkreisen	21

	<b>Seite</b>
16. Betriebe im Ausbaugewerbe und bei Bauträgern am 30. Juni 2012 nach Wirtschaftszweigen und Beschäftigtengrößenklassen	22
17. Tätige Personen im Ausbaugewerbe und bei Bauträgern am 30. Juni 2012 nach Wirtschaftszweigen	23
18. Tätige Personen im Ausbaugewerbe und bei Bauträgern am 30. Juni 2012 nach Wirtschaftszweigen und Beschäftigtengrößenklassen	24
19. Angestellte im Ausbaugewerbe und bei Bauträgern am 30. Juni 2012 nach Wirtschaftszweigen und Beschäftigtengrößenklassen	25
20. Arbeiter im Ausbaugewerbe und bei Bauträgern am 30. Juni 2012 nach Wirtschaftszweigen und Beschäftigtengrößenklassen	26
21. Entgelte im Ausbaugewerbe und bei Bauträgern im 2. Quartal 2012 nach Wirtschaftszweigen und Beschäftigtengrößenklassen	27
22. Geleistete Arbeitsstunden im Ausbaugewerbe und bei Bauträgern im 2. Quartal 2012 nach Wirtschaftszweigen und Beschäftigtengrößenklassen	28
23. Umsatz im Ausbaugewerbe und bei Bauträgern im 2. Quartal 2012 und im Jahr 2011 nach Wirtschaftszweigen	29
24. Ausbaugewerblicher Umsatz im Ausbaugewerbe und bei Bauträgern im 2. Quartal 2012 nach Wirtschaftszweigen und Beschäftigtengrößenklassen	30
25. Ausbaugewerblicher Umsatz im Ausbaugewerbe und bei Bauträgern im Jahr 2011 nach Wirtschaftszweigen und Beschäftigtengrößenklassen	31
26. Betriebe und tätige Personen im Ausbaugewerbe und bei Bauträgern am 30. Juni 2012 und Entgelte im 2. Quartal 2012 nach Wirtschaftszweigen - Veränderung zur Jährlichen Erhebung im 2. Quartal 2011	32
27. Geleistete Arbeitsstunden und Umsatz im Ausbaugewerbe und bei Bauträgern im 2. Quartal 2012 und Umsatz für das Jahr 2011 nach Wirtschaftszweigen - Veränderung zur Jährlichen Erhebung im 2. Quartal 2011	33
28. Betriebe, tätige Personen am 30. Juni 2012 und Entgelte, geleistete Arbeitsstunden und Umsatz im 2. Quartal 2012 sowie Umsatz für das Jahr 2011 in Handwerksbetrieben im Ausbaugewerbe nach Kreisfreien Städten und Landkreisen	34
29. Betriebe, tätige Personen am 30. Juni 2012 und Entgelte, geleistete Arbeitsstunden und Umsatz im 2. Quartal 2012 sowie Umsatz für das Jahr 2011 in Handwerksbetrieben im Ausbaugewerbe nach Kreisfreien Städten und Landkreisen - Veränderung zur Jährlichen Erhebung im 2. Quartal 2011	35
30. Betriebe, tätige Personen am 30. Juni 2012 und Entgelte, geleistete Arbeitsstunden und Umsatz im 2. Quartal 2012 sowie Umsatz für das Jahr 2011 in Handwerksbetrieben im Ausbaugewerbe und bei Bauträgern nach Wirtschaftszweigen	36
31. Betriebe, tätige Personen am 30. Juni 2012 und Entgelte, geleistete Arbeitsstunden und Umsatz im 2. Quartal 2012 sowie Umsatz für das Jahr 2011 in Handwerksbetrieben im Ausbaugewerbe und bei Bauträgern nach Wirtschaftszweigen - Veränderung zur Jährlichen Erhebung im 2. Quartal 2011	37
Verzeichnis der Wirtschaftszweige im Ausbaugewerbe und bei Bauträgern	38

	<b>Seite</b>
<b>Abbildungen</b>	
Abb. 1 Betriebe, tätige Personen im Juni sowie ausbaugewerblicher Umsatz für das 2. Quartal im Ausbaugewerbe 2003 bis 2012 nach Wirtschaftszweigen	39
Abb. 2 Betriebe, tätige Personen im Juni sowie ausbaugewerblicher Umsatz für das 2. Quartal im Ausbaugewerbe im Juni 2003 bis 2012 nach Beschäftigtengrößenklassen	40
Abb. 3 Entgelte je tätiger Person im Ausbaugewerbe im 2.Quartal 2008 bis 2012 nach Beschäftigtengrößenklassen	41
Abb. 4 Geleistete Arbeitsstunden je tätiger Person im Ausbaugewerbe im 2.Quartal 2008 bis 2012 nach Beschäftigtengrößenklassen	41
Abb. 5 Betriebe und tätige Personen im Juni 2012 sowie Gesamtumsatz im 2. Quartal 2012 im Ausbaugewerbe nach Kreisfreien Städten und Landkreisen	42
Abb. 6 Gesamtumsatz je tätiger Person im Ausbaugewerbe für die Jahre 2001, 2006 und 2011 nach Kreisfreien Städten und Landkreisen	43

## Vorbemerkungen

In diesem Statistischen Bericht werden die Ergebnisse der „Jährlichen Erhebung im Ausbaugewerbe 2012“ veröffentlicht.

Mit Beginn des Berichtsjahres 2009 wird in den Baugewerbestatistiken die "Klassifikation der Wirtschaftszweige, Ausgabe 2008" (WZ 2008) benutzt. Das ist die von der Europäischen Kommission genehmigte nationale Fassung der NACE Rev. 2<sup>1)</sup> für die Bundesrepublik Deutschland. Sie wurde mit der Verordnung (EG) Nr. 1893/2006 der Kommission vom 20. Dezember 2006<sup>2)</sup> als unmittelbar in allen Mitgliedstaaten geltendes Recht in Kraft gesetzt.

Um Vergleiche über längere Zeiträume zu ermöglichen, wurden die Ergebnisse der Jährlichen Erhebung im Ausbaugewerbe ab 1992 für die Hauptmerkmale nach WZ 2008 rückgerechnet (vgl. Tab. 1). Dabei ist zu beachten, dass es dadurch zu bestimmten Unschärfen gekommen ist. In Tabelle 1 sind für die Jahre 1992 bis 1996 jeweils Monatsangaben enthalten. Ab Berichtsjahr 1997 wurde die Periodizität des bis dahin monatlichen Berichtes im Ausbaugewerbe auf vierteljährlich verlängert. Das hatte zur Folge, dass die Jahrespublisher 1997 noch einmal zum Berichtsmontat Juni befragt wurden, die Vierteljahrespublisher jedoch zum 2. Quartal. Für 1997 sind deshalb Monats- und Quartalsangaben aufgeführt. Ab Berichtsjahr 1998 sind in Tabelle 1 nur Quartalswerte enthalten.

1) NACE: Nomenclature générale des activités économiques dans les Communautés européennes - Statistische Systematik der Wirtschaftszweige in der Europäischen Gemeinschaft.

2) Verordnung (EG) Nr. 1893/2006 des Europäischen Parlaments und des Rates vom 20. Dezember 2006, die ihrerseits auf der Internationalen Systematik der Wirtschaftszweige (ISIC Rev. 4) der Vereinten Nationen basiert.

## Erläuterungen

Die „Jährliche Erhebung im Ausbaugewerbe“ wird einmal im Jahr (Juni) durchgeführt. Sie dient der Beurteilung der konjunkturellen Lage des Baugewerbes, insbesondere liefert sie Informationen über die Struktur dieses Wirtschaftszweiges.

Die Ergebnisse dieser Statistik dienen außerdem der Korrektur des vierteljährlichen Berichtskreises. Im System der Baugewerbestatistiken wird dadurch eine Entlastung kleinerer Betriebe von der vierteljährlichen Berichtspflicht erreicht. Der vierteljährliche Berichtskreis wird jeweils im 1. Quartal eines Kalenderjahres aktualisiert und bleibt unterjährig konstant.

## Rechtsgrundlage

Rechtsgrundlage für diese Erhebungen ist das Gesetz über die Statistik im Produzierenden Gewerbe (ProdGewStatG) in der Fassung der Bekanntmachung vom 21. März 2002 (BGBl. I S. 1181), zuletzt geändert durch Artikel 4 des Gesetzes vom 17. März 2009 (BGBl. I S. 550) in Verbindung mit dem Gesetz über die

Statistik für Bundeszwecke vom 22. Januar 1987 (BGBl. I S. 462, 565), zuletzt geändert durch Artikel 3 des Gesetzes vom 7. September 2007 (BGBl. I S. 2246, 2249).

## Berichtskreis und Merkmale

Die Erhebung umfasst die ausbaugewerblichen Betriebe der Wirtschaftszweige 43.2 (Bauinstallation), 43.3. (Sons-tiger Ausbau) und 41.1 (Erschließung von Grundstücken, Baulträger). Sie werden mit den Formblättern zur Jährli-chen Erhebung im Ausbaugewerbe befragt. Diese Erhe-bung umfasst die ausbaugewerblichen Betriebe von Un-ternehmen mit im Allgemeinen 10 und mehr tätigen Perso-nen des Baugewerbes sowie von Unternehmen anderer Wirtschaftszweige und alle Arbeitsgemeinschaften, soweit diese Einheiten im Inland tätig sind. Für Betriebe von Mehrbetriebs- und Mehrländerunternehmen gelten darüber hinaus gehende Regelungen.

Bei der WZ-Gruppe 41.1 Erschließung von Grundstücken, Baulträger werden nur die Merkmale Betriebe, tätige Perso-nen insgesamt, Entgelte und Gesamtumsatz erhoben und separat dargestellt. Es gibt keine Zusammenfassung mit dem Ausbaugewerbe.

## Methodische Hinweise

Eventuell vorhandene Abweichungen in den Summen sind auf Rundungen in unterschiedlichen Aggregationsstufen zurückzuführen.

Angaben über Betriebe und tätige Personen beziehen sich auf das Ende des Monats Juni.

## Definitionen

### Betrieb

Einbetriebsunternehmen, Haupt- und Zweigniederlassun-gen, Filialen sowie Bauhöfe und Baustellen, die ein eige-nes Bau- oder Lohnbüro mit gesonderter Abrechnung besitzen, Arbeitsgemeinschaften und Betriebe sowie selb-ständige Betriebsabteilungen von Unternehmen, deren Schwerpunkt nicht in bauhauptgewerblicher Tätigkeit liegt, sofern sie Bauleistungen für den Absatz am Markt erbrin-gen oder Bauten zum Zweck der Vermietung durch das eigene Unternehmen erstellen.

### Tätige Personen

Tätige Inhaber und tätige Mitinhaber, unbezahlt mithel-fende Familienangehörige sowie alle in einem arbeits-rechtlichen Verhältnis zum Betrieb stehenden Personen (Arbeiter, Angestellte sowie kaufmännisch, technisch und gewerblich Auszubildende).

### Entgelte

Bei den Entgelten ist die Summe der lohnsteuerpflichtigen Bruttobezüge (Bar- und Sachbezüge) angegeben. Diese Beträge verstehen sich ohne Arbeitgeberanteile zur Kran-ken-, Renten- und Arbeitslosenversicherung, ohne Bei-träge zu den Sozialkassen des Baugewerbes, ohne Win-terbau-Umlage, ohne Aufwendungen für die betriebliche Alters-, Invaliditäts- und Hinterbliebenenversorgung und

ohne gezahltes Vorruhestandsgeld. Den Gehältern sind auch die Bezüge von Gesellschaftern, Vorstandsmitgliedern und anderen leitenden Kräften zuzurechnen, soweit sie steuerlich als Einkünfte aus nichtselbständiger Arbeit anzusehen sind.

Einbeziehen sind auch Zahlungen für eine Beschäftigung, die nur wegen Unterschreitung der Steuerpflichtgrenzen steuerfrei sind.

### **Geleistete Arbeitsstunden**

Alle von Inhabern, Angestellten, Arbeitern und Auszubildenden auf Baustellen und Bauhöfen tatsächlich geleisteten (nicht die bezahlten) Arbeitsstunden. Nicht einbezogen sind die für Bürotätigkeit geleisteten Arbeitsstunden.

### **Gesamtumsatz (ohne Umsatzsteuer)**

Die dem Finanzamt für die Umsatzsteuer zu meldenden steuerpflichtigen und steuerfreien Beträge für Bauleistungen im Bundesgebiet, Anzahlungen für Teilleistungen oder Vorauszahlungen vor Ausführung der entsprechenden Lieferungen und Leistungen ab 5 000 €, Beträge für sonstige eigene Erzeugnisse, industrielle und handwerkliche Dienstleistungen sowie Umsatz aus Handelsware und aus sonstigen nichtindustriellen und nichthandwerklichen Tätigkeiten und zwar ohne die dem Kunden in Rechnung gestellte Umsatzsteuer. Der Gesamtumsatz versteht sich einschließlich von Leistungen aus Nachunternehmertätigkeit.

### **Baugewerblicher Umsatz (ohne Umsatzsteuer)**

Das sind steuerpflichtige und steuerfreie Beträge für erbrachte Bauleistungen einschließlich Anzahlungen für Teilleistungen und Vorauszahlungen vor Ausführung der entsprechenden Leistungen ab 5 000 €.

### **Handwerk**

Zum "Handwerk" zählen die Baubetriebe, deren Inhaber oder Leiter in der Handwerksrolle, Anlage A eingetragen sind, und die Betriebe des handwerksähnlichen Gewerbes (Handwerksrolle, Anlage B).

### **Erschließung von Grundstücken; Bauträger**

Erschließung von unbebauten Grundstücken und Realisierung von Bauvorhaben zum späteren Verkauf durch Sicherstellung der Finanzierung und technischen Ausführung.

## **Ergebnisdarstellung**

In die „Jährliche Erhebung im Ausbaugewerbe“ waren 2012 insgesamt 1 231 Betriebe mit 10 und mehr tätigen Personen einbezogen. Damit liegt diese Zahl um 0,2 Prozent oder 3 Betriebe über dem Vorjahreswert. In der Größenklasse 10 bis 19 tätige Personen ist die Betriebszahl um 2,0 Prozent bzw. 15 Betriebe und in der Größenklasse mit 50 und mehr tätige Personen um 2,9 Prozent bzw. 3 Betriebe gesunken. Die Größenklasse 20 bis 49 tätige Personen konnte um 2,7 Prozent bzw. 10 Betriebe wieder

zulegen. Die Größenklasse mit weniger 10 tätigen Personen stieg um 11 Betriebe. Dort werden Mehrbetriebs- und Mehrländerunternehmen bzw. Arbeitsgemeinschaften eingeordnet.

Die auf der nächsten Seite eingefügte Tabelle zeigt die Entwicklung anhand der prozentualen Besetzung der Größenklassen. (Der fehlende Anteil auf 100 Prozent entfällt auf Betriebe mit weniger als 10 tätigen Personen.)

Die Zahl der tätigen Personen betrug 29 336 (2011: 29 531, 2010: 29 067). Gegenüber dem Vorjahr ist das ein Rückgang um 0,7 Prozent. Die Zahl der Angestellten einschließlich tätiger (Mit-)Inhaber und unbezahlt mithelfender Familienangehöriger ist um 3,5 Prozent gestiegen, dagegen die der Arbeiter um 1,8 Prozent gesunken. Die Größenklasse der Betriebe mit 20 bis 49 tätigen Personen ist die einzige, in der die Beschäftigtenzahl im Vergleich zum Vorjahr gestiegen ist. Sie stieg um 3,1 Prozent. In der Größenklasse der Betriebe 100 und mehr tätigen Personen ist der größte Rückgang der Beschäftigtenzahl mit 10,3 Prozent zu verzeichnen, in der mit 50 bis 99 tätigen Personen sind es 3,2 Prozent und in der mit 10 bis 19 tätigen Personen 1,4 Prozent.

Damit setzt sich die positive Entwicklung der letzten Jahre nicht fort. (Die Besetzung der Größenklasse von weniger als 10 tätigen Personen durch Einheiten von Mehrbetriebs- und Mehrländerunternehmen ist absolut um 80 auf 228 gestiegen.) Die mittlere Größe eines Betriebes ist 2012 im Vergleich zum Vorjahr weiter gesunken. Eine genaue Bestimmung dieser Zahl, vergleichbar dem Bauhauptgewerbe, ist nicht möglich, da die Anzahl der Betriebe mit weniger als 10 tätigen Personen nicht genau bekannt ist. Nimmt man aber den Quotienten aus der Zahl der in diese Statistik einbezogenen Betriebe und der in ihnen tätigen Personen als Messzahl, so liegt dieser Wert 2012 bei 23,8 tätigen Personen je Betrieb (2011: 24,0, 2010: 24,2).

Im 2. Quartal 2012 betragen die Entgelte 169,9 Millionen €, 2,3 Prozent mehr als im Vorjahreszeitraum. Damit sind die Bruttoverdienste stärker gestiegen als die Zahl der tätigen Personen. Die Entgelte je tätiger Person liegt daher mit 5 791 € um 2,9 Prozent über dem entsprechenden Vorjahreswert.

Im 2. Quartal 2012 wurden 9,6 Millionen Arbeitsstunden geleistet, 2,2 Prozent weniger als im 2. Quartal 2011.

Im 2. Quartal 2012 wurde ein Gesamtumsatz von 715,8 Millionen € erzielt. Gegenüber dem gleichen Zeitraum 2011 mit 738,4 Millionen € ist das ein Rückgang um 3,1 Prozent. Der Gesamtumsatz je tätiger Person lag mit 24 400 € um 2,4 Prozent unter dem entsprechenden Vorjahreswert. Im Jahr 2011 wurde ein Gesamtumsatz von 3 135 Millionen € erwirtschaftet. Gegenüber dem Jahr 2010 ist das ein Anstieg um 8,6 Prozent. Der Gesamtumsatz je tätiger Person ist um 9,4 Prozent auf 106 866 € gestiegen.

In den Wirtschaftszweigen zeigen sich im 2. Quartal 2012 im Vergleich zum Vorjahr folgende Veränderungen (vgl. auch Abb. 1). Im Bereich Bauinstallation ist die Betriebszahl um 0,5 Prozent (4 Betriebe) gestiegen und im Sonstigen Ausbau um 0,2 Prozent (1 Betrieb) gesunken. In fast allen Branchen ist die Betriebszahl nahezu konstant

geblieben. In den Bereichen Sonstiger Ausbau a. n. g. (3 Betriebe), Gas-, Wasser-, Heizungs- sowie Lüftungs- und Klimaanlageinstallation (5 Betriebe) und Maler und Lackiergewerbe (10 Betriebe) ist die Betriebszahl gestiegen. Ein Rückgang der Beschäftigtenzahlen war sowohl in der Bauinstallation um 0,8 Prozent und im Sonstigen Ausbau um 0,3 Prozent festzustellen.

Beim Gesamtumsatz zeigt sich folgendes Bild. In der Bauinstallation fiel der Umsatz im 2. Quartal 2012 um 4,4 Prozent. Im Sonstigen Ausbau stieg der Umsatz dagegen um 1,5 Prozent. Der Jahresumsatz 2011 ist gegenüber 2010 in der Bauinstallation um 8,7 Prozent und im Sonstigen Ausbau um 8,3 Prozent gestiegen. Die positive Entwicklung im Ausbaugewerbe wurde im Jahr 2011 durch fast alle Wirtschaftszweige geprägt. Nur die Sparte Glasergerberbe verfehlte ihren Vorjahreswert um 30,5 Prozent.

Bei 82,8 Prozent der Betriebe sind die Inhaber oder Gesellschafter in die Handwerksrolle eingetragen. In diesen Handwerksbetrieben sind 83,9 Prozent der im Ausbaugewerbe (Betriebe mit 10 und mehr tätigen Personen) tätigen Personen beschäftigt. Vom Gesamtumsatz im 2. Quartal 2012 entfielen 82,3 Prozent auf diese Handwerksbetriebe. Am Jahresumsatz 2011 haben sie einen Anteil von 81,8 Prozent.

Die WZ-Gruppe 41.1 Erschließung von Grundstücken, Bauträger wird in der Jährlichen Erhebung mit erfragt. Die Erhebungsmerkmale Betriebe, tätige Personen im Betrieb insgesamt, Entgelte und Gesamtumsatz werden separat dargestellt. Es gibt keine Zusammenfassung mit dem Ausbaugewerbe.

Betriebe mit ... bis ... tätigen Personen (Angaben in Prozent)

Größenklasse	2006	2007	2008	2009	2010	2011	2012
10 – 19	58,7	57,4	57,9	58,1	59,5	59,7	58,3
20 – 49	29,8	30,2	30,8	30,7	30,5	30,0	30,7
50 – 99	7,5	7,7	7,0	7,2	6,6	7,0	6,9
100 und mehr	1,4	1,5	1,5	1,5	1,6	1,5	1,4



**1. Betriebe, tätige Personen, Entgelte, geleistete Arbeitsstunden sowie Umsatz im Ausbaugewerbe (WZ 43.2 und 43.3)  
im Juni 1992 bis 1997 sowie für das 2. Quartal ab 1998 nach WZ 2008**

Jahr	Betriebe	Tätige Personen im Ausbaugewerbe	Entgelte	Geleistete Arbeits- stunden	Gesamt- umsatz	Darunter ausbaugewerbl. Umsatz	Gesamtum- satz im Vorjahr
	am 30. Juni		1 000 €	1 000	1 000 €		
1992	947	29 540	39 190	3 530	139 081	129 399	677 143 <sup>1)</sup>
1993	1 341	36 597	50 993	4 449	192 945	182 678	1 761 776
1994	1 864	51 870	76 346	6 363	290 692	277 938	2 631 491
1995	2 638	72 941	109 953	8 414	419 558	403 084	4 266 871
1996	2 702	75 274	109 076	8 287	421 176	405 601	4 780 629
1997	3 071	79 328	x	x	x	x	5 092 089
davon:							
Vierteljahresmelder	1 261	53 921	253 375	18 068	922 869	889 174	3 701 776
Jahresmelder	1 810	25 407	33 271	2 975	129 725	125 624	1 390 313
- Vierteljahresmeldung							
1998	2 586	66 767	290 857	21 664	970 905	935 289	4 646 974
1999	2 234	58 702	260 593	19 321	933 800	898 906	4 028 721
2000	2 178	52 651	238 197	16 833	853 165	817 145	3 735 581
2001	1 699	41 146	194 019	12 977	727 991	695 562	3 086 523
2002	1 366	33 967	167 037	10 640	604 179	569 958	2 710 265
2003	1 437	33 650	163 813	10 571	626 172	597 871	2 625 848
2004	1 285	30 045	148 141	9 574	557 018	532 197	2 284 383
2005	1 176	26 723	134 595	8 611	500 097	474 117	2 259 260
2006	1 088	25 988	133 627	8 350	540 019	518 392	2 123 793
2007	1 102	26 642	140 324	8 797	565 776	542 863	2 394 721
2008	1 127	27 204	146 051	9 156	627 522	602 906	2 492 876
2009	1 143	27 756	149 386	9 031	647 405	627 726	2 689 893
2010	1 201	29 067	160 873	9 554	688 724	670 069	2 811 680
2011	1 228	29 531	166 120	9 773	738 448	721 570	2 885 683
2012	1 231	29 336	169 887	9 556	715 809	699 721	3 135 007

1) Gesamtumsatz im Vorjahr nur für ein halbes Jahr

**2. Betriebe, tätige Personen im Betrieb, Entgelte und Gesamtumsatz bei Bauträgern (WZ 41.1) im Juni sowie für das 2. Quartal nach WZ 2008**

Jahr	Betriebe	Tätige Personen im Betrieb	Entgelte	Gesamt- umsatz	Gesamt- umsatz im Vorjahr	Gesamtumsatz im Vorjahr je tätiger Person
	am 30. Juni		1 000 €			€
2009	21	424	3 059	42 504	200 007	471 715
2010	19	359	2 926	17 335	164 351	457 802
2011	19	428	3 198	11 093	165 272	386 150
2012	20	422	3 169	19 895	178 103	422 045

**3. Betriebe im Ausbaugewerbe am 30. Juni 2012 nach Kreisfreien Städten und Landkreisen sowie Beschäftigtengrößenklassen**

Kreis-Nr.	Kreisfreie Stadt Landkreis Land	Betriebe	Betriebe mit ... tätigen Personen				
			1 bis 9 <sup>1)</sup>	10 bis 19	20 bis 49	50 bis 99	100 und mehr
11	Chemnitz, Stadt	83	6	43	25	9	-
21	Erzgebirgskreis	116	2	76	28	8	2
22	Mittelsachsen	111	4	64	34	6	3
23	Vogtlandkreis	66	-	34	31	1	-
24	Zwickau	103	6	60	29	8	-
12	Dresden, Stadt	135	3	72	45	11	4
25	Bautzen	105	4	71	22	7	1
26	Görlitz	57	1	37	17	1	1
27	Meißen	82	1	50	25	5	1
28	Sächsische Schweiz- Osterzgebirge	77	3	49	19	6	-
13	Leipzig, Stadt	144	3	75	53	12	1
29	Leipzig	82	-	40	34	5	-
30	Nordsachsen	70	-	47	16	6	-
	<b>Sachsen</b>	<b>1 231</b>	<b>33</b>	<b>718</b>	<b>378</b>	<b>85</b>	<b>17</b>

1) Aufgrund der Berichtskreisabgrenzung hier nur Betriebe von Mehrbetriebs-, Mehrländerunternehmen sowie Arbeitsgemeinschaften des Produzierenden Gewerbes.

## 4. Tätige Personen im Ausbaugewerbe am 30. Juni 2012 nach Kreisfreien Städten und Landkreisen

Kreis-Nr.	Kreisfreie Stadt Landkreis Land	Tätige Personen			Tätige Personen im Ausbaugewerbe	
		insgesamt	davon		Angestellte	Arbeiter
			im Ausbau- gewerbe	in anderen Bereichen		
11	Chemnitz, Stadt	2 139	2 003	136	435	1 568
21	Erzgebirgskreis	2 635	2 593	42	593	2 000
22	Mittelsachsen	2 898	2 820	78	542	2 278
23	Vogtlandkreis	1 512	1 493	19	329	1 164
24	Zwickau	2 282	2 245	37	506	1 739
12	Dresden, Stadt	3 805	3 746	59	1 118	2 628
25	Bautzen	2 216	2 190	26	433	1 757
26	Görlitz	1 340	1 303	37	252	1 051
27	Meißen	1 888	1 858	30	382	1 476
28	Sächsische Schweiz- Osterzgebirge	1 686	1 662	24	405	1 257
13	Leipzig, Stadt	3 624	3 581	43	838	2 743
29	Leipzig	2 327	2 274	53	515	1 759
30	Nordsachsen	1 624	1 568	56	320	1 248
	<b>Sachsen</b>	<b>29 976</b>	<b>29 336</b>	<b>640</b>	<b>6 668</b>	<b>22 668</b>

**5. Tätige Personen im Ausbaugewerbe am 30. Juni 2012 nach Kreisfreien Städten und Landkreisen sowie Beschäftigten-  
größenklassen**

Kreis- Nr.	Kreisfreie Stadt Landkreis Land	Tätige Personen im Ausbau- gewerbe	Betriebe mit ... tätigen Personen				
			1 bis 9 <sup>1)</sup>	10 bis 19	20 bis 49	50 bis 99	100 und mehr
11	Chemnitz, Stadt	2 003	37	588	754	624	-
21	Erzgebirgskreis	2 593	.	1 028	807	511	.
22	Mittelsachsen	2 820	.	.	1 135	.	.
23	Vogtlandkreis	1 493	-	.	965	.	-
24	Zwickau	2 245	39	815	860	531	-
12	Dresden, Stadt	3 746	23	994	1 253	777	699
25	Bautzen	2 190	.	972	641	409	.
26	Görlitz	1 303	.	514	558	.	.
27	Meißen	1 858	.	666	696	.	.
28	Sächsische Schweiz- Osterzgebirge	1 662	26	670	492	474	-
13	Leipzig, Stadt	3 581	.	979	1 636	778	.
29	Leipzig	2 274	-	531	970	286	-
30	Nordsachsen	1 568	-	677	442	348	-
	<b>Sachsen</b>	<b>29 336</b>	<b>228</b>	<b>9 748</b>	<b>11 209</b>	<b>5 645</b>	<b>2 506</b>

1) Aufgrund der Berichtskreisabgrenzung hier nur Betriebe von Mehrbetriebs-, Mehrländerunternehmen sowie Arbeitsgemeinschaften des Produzierenden Gewerbes.

**6. Angestellte im Ausbaugewerbe am 30. Juni 2012 nach Kreisfreien Städten und Landkreisen sowie Beschäftigtengrößenklassen**

Kreis-Nr.	Kreisfreie Stadt Landkreis Land	Angestellte	Betriebe mit ... tätigen Personen				
			1 bis 9 <sup>1)</sup>	10 bis 19	20 bis 49	50 bis 99	100 und mehr
11	Chemnitz, Stadt	435	11	143	142	139	-
21	Erzgebirgskreis	593	.	228	145	146	.
22	Mittelsachsen	542	.	.	188	.	.
23	Vogtlandkreis	329	-	.	190	.	-
24	Zwickau	506	7	214	183	102	-
12	Dresden, Stadt	1 118	5	255	320	230	308
25	Bautzen	433	.	210	106	80	.
26	Görlitz	252	.	115	94	.	.
27	Meißen	382	.	153	161	.	.
28	Sächsische Schweiz- Osterzgebirge	405	7	158	97	143	-
13	Leipzig, Stadt	838	.	232	351	222	.
29	Leipzig	515	-	116	242	39	-
30	Nordsachsen	320	-	146	87	66	-
	<b>Sachsen</b>	<b>6 668</b>	<b>54</b>	<b>2 264</b>	<b>2 306</b>	<b>1 316</b>	<b>728</b>

1) Aufgrund der Berichtskreisabgrenzung hier nur Betriebe von Mehrbetriebs-, Mehrländerunternehmen sowie Arbeitsgemeinschaften des Produzierenden Gewerbes.

**7. Arbeiter im Ausbaugewerbe am 30. Juni 2012 nach Kreisfreien Städten und Landkreisen sowie Beschäftigtengrößenklassen**

Kreis-Nr.	Kreisfreie Stadt Landkreis Land	Arbeiter	Betriebe mit ... tätigen Personen				
			1 bis 9 <sup>1)</sup>	10 bis 19	20 bis 49	50 bis 99	100 und mehr
11	Chemnitz, Stadt	1 568	26	445	612	485	-
21	Erzgebirgskreis	2 000	.	800	662	365	.
22	Mittelsachsen	2 278	.	.	947	.	.
23	Vogtlandkreis	1 164	-	.	775	.	-
24	Zwickau	1 739	32	601	677	429	-
12	Dresden, Stadt	2 628	18	739	933	547	391
25	Bautzen	1 757	.	762	535	329	.
26	Görlitz	1 051	.	399	464	.	.
27	Meißen	1 476	.	513	535	.	.
28	Sächsische Schweiz- Osterzgebirge	1 257	19	512	395	331	-
13	Leipzig, Stadt	2 743	.	747	1 285	556	.
29	Leipzig	1 759	-	415	728	247	-
30	Nordsachsen	1 248	-	531	355	282	-
	<b>Sachsen</b>	<b>22 668</b>	<b>174</b>	<b>7 484</b>	<b>8 903</b>	<b>4 329</b>	<b>1 778</b>

1) Aufgrund der Berichtskreisabgrenzung hier nur Betriebe von Mehrbetriebs-, Mehrländerunternehmen sowie Arbeitsgemeinschaften des Produzierenden Gewerbes.

**8. Entgelte im Ausbaugewerbe im 2. Quartal 2012 nach Kreisfreien Städten und Landkreisen sowie Beschäftigtengrößenklassen (in 1 000 €)**

Kreis-Nr.	Kreisfreie Stadt Landkreis Land	Entgelte	Betriebe mit ... tätigen Personen				
			1 bis 9 <sup>1)</sup>	10 bis 19	20 bis 49	50 bis 99	100 und mehr
11	Chemnitz, Stadt	12 025	226	3 065	4 801	3 933	-
21	Erzgebirgskreis	13 522	.	4 896	4 253	2 681	.
22	Mittelsachsen	15 662	.	.	6 564	.	.
23	Vogtlandkreis	8 177	-	.	5 661	.	-
24	Zwickau	12 464	229	4 124	5 000	3 110	-
12	Dresden, Stadt	24 504	195	5 192	8 143	5 678	5 297
25	Bautzen	12 106	.	5 050	3 732	2 354	.
26	Görlitz	6 746	.	2 362	2 963	.	.
27	Meißen	10 962	.	3 563	4 143	.	.
28	Sächsische Schweiz- Osterzgebirge	9 126	135	3 131	2 766	3 094	-
13	Leipzig, Stadt	22 682	.	5 059	10 312	5 990	.
29	Leipzig	13 126	-	2 823	5 694	1 556	-
30	Nordsachsen	8 786	-	3 626	2 364	2 246	-
	<b>Sachsen</b>	<b>169 887</b>	<b>1 527</b>	<b>49 393</b>	<b>66 396</b>	<b>36 605</b>	<b>15 966</b>

1) Aufgrund der Berichtskreisabgrenzung hier nur Betriebe von Mehrbetriebs-, Mehrländerunternehmen sowie Arbeitsgemeinschaften des Produzierenden Gewerbes.



**9. Geleistete Arbeitsstunden im Ausbaugewerbe im 2. Quartal 2012 nach Kreisfreien Städten und Landkreisen sowie Beschäftigtengrößenklassen (in 1 000 Stunden)**

Kreis-Nr.	Kreisfreie Stadt Landkreis Land	Geleistete Arbeits- stunden	Betriebe mit ... tätigen Personen				
			1 bis 9 <sup>1)</sup>	10 bis 19	20 bis 49	50 bis 99	100 und mehr
11	Chemnitz, Stadt	638	11	202	238	187	-
21	Erzgebirgskreis	809	.	336	276	136	.
22	Mittelsachsen	955	.	.	384	.	.
23	Vogtlandkreis	505	-	.	337	.	-
24	Zwickau	732	12	265	283	171	-
12	Dresden, Stadt	1 108	8	307	381	209	203
25	Bautzen	735	.	336	221	122	.
26	Görlitz	442	.	170	192	.	.
27	Meißen	609	.	223	227	.	.
28	Sächsische Schweiz- Osterzgebirge	549	9	221	175	144	-
13	Leipzig, Stadt	1 167	.	330	532	212	.
29	Leipzig	773	-	189	302	98	-
30	Nordsachsen	535	-	223	154	124	-
	<b>Sachsen</b>	<b>9 556</b>	<b>90</b>	<b>3 240</b>	<b>3 703</b>	<b>1 701</b>	<b>822</b>

1) Aufgrund der Berichtskreisabgrenzung hier nur Betriebe von Mehrbetriebs-, Mehrländerunternehmen sowie Arbeitsgemeinschaften des Produzierenden Gewerbes.

**10. Umsatz im Ausbaugewerbe im 2. Quartal 2012 und im Jahr 2011 nach Kreisfreien Städten und Landkreisen (in 1 000 €)**

Kreis-Nr.	Kreisfreie Stadt Landkreis Land	Gesamt- umsatz	Davon		Gesamt- umsatz	Davon	
			sonstiger Umsatz	ausbaugewerbl. Umsatz		sonstiger Umsatz	ausbaugewerbl. Umsatz
			2. Quartal 2012			2011	
11	Chemnitz, Stadt	53 810	2 568	51 242	239 616	12 421	227 195
21	Erzgebirgskreis	51 069	734	50 335	224 394	3 025	221 369
22	Mittelsachsen	68 864	2 493	66 372	305 624	9 003	296 621
23	Vogtlandkreis	31 840	569	31 272	133 158	2 906	130 252
24	Zwickau	55 034	1 186	53 848	251 024	4 667	246 358
12	Dresden, Stadt	102 439	1 983	100 456	474 295	6 994	467 301
25	Bautzen	54 101	459	53 641	218 390	2 034	216 356
26	Görlitz	27 279	812	26 467	121 157	3 826	117 331
27	Meißen	47 006	661	46 345	200 729	3 656	197 073
28	Sächsische Schweiz- Osterzgebirge	42 066	1 117	40 949	181 436	4 442	176 994
13	Leipzig, Stadt	90 810	1 212	89 598	376 874	6 326	370 548
29	Leipzig	58 826	1 125	57 701	252 828	4 227	248 601
30	Nordsachsen	32 665	1 169	31 495	155 481	4 959	150 522
	<b>Sachsen</b>	<b>715 809</b>	<b>16 087</b>	<b>699 721</b>	<b>3 135 007</b>	<b>68 487</b>	<b>3 066 520</b>

**11. Ausbaugewerblicher Umsatz im Ausbaugewerbe im 2. Quartal 2012 nach Kreisfreien Städten und Landkreisen sowie Beschäftigtengrößenklassen (in 1 000 €)**

Kreis-Nr.	Kreisfreie Stadt Landkreis Land	Ausbaugewerblicher Umsatz	Betriebe mit ... tätigen Personen				
			1 bis 9 <sup>1)</sup>	10 bis 19	20 bis 49	50 bis 99	100 und mehr
11	Chemnitz, Stadt	51 242	1 477	15 376	18 334	16 055	-
21	Erzgebirgskreis	50 335	.	19 206	16 338	8 039	.
22	Mittelsachsen	66 372	.	.	24 435	.	.
23	Vogtlandkreis	31 272	-	.	20 145	.	-
24	Zwickau	53 848	1 094	18 054	25 514	9 186	-
12	Dresden, Stadt	100 456	771	23 670	31 288	22 616	22 110
25	Bautzen	53 641	.	20 478	19 083	12 049	.
26	Görlitz	26 467	.	10 418	12 705	.	.
27	Meißen	46 345	.	14 774	18 414	.	.
28	Sächsische Schweiz-Osterzgebirge	40 949	394	15 708	12 929	11 918	-
13	Leipzig, Stadt	89 598	.	19 304	44 460	21 552	.
29	Leipzig	57 701	-	10 739	27 072	8 387	-
30	Nordsachsen	31 495	-	13 742	10 134	4 821	-
	<b>Sachsen</b>	<b>699 721</b>	<b>6 769</b>	<b>208 948</b>	<b>280 852</b>	<b>138 430</b>	<b>64 722</b>

1) Aufgrund der Berichtskreisabgrenzung hier nur Betriebe von Mehrbetriebs-, Mehrländerunternehmen sowie Arbeitsgemeinschaften des Produzierenden Gewerbes.

**12. Ausbaugewerblicher Umsatz im Ausbaugewerbe im Jahr 2011 nach Kreisfreien Städten und Landkreisen sowie Beschäftigtengrößenklassen (in 1 000 €)**

Kreis-Nr.	Kreisfreie Stadt Landkreis Land	Ausbaugewerblicher Umsatz	Betriebe mit ... tätigen Personen				
			1 bis 9 <sup>1)</sup>	10 bis 19	20 bis 49	50 bis 99	100 und mehr
11	Chemnitz, Stadt	227 195	7 310	61 922	77 370	80 593	-
21	Erzgebirgskreis	221 369	.	84 002	69 269	37 283	.
22	Mittelsachsen	296 621	.	.	108 334	.	.
23	Vogtlandkreis	130 252	-	.	87 114	.	-
24	Zwickau	246 358	4 912	82 487	103 362	55 597	-
12	Dresden, Stadt	467 301	7 224	98 257	140 584	92 422	128 814
25	Bautzen	216 356	.	88 701	62 002	55 290	.
26	Görlitz	117 331	.	43 363	50 152	.	.
27	Meißen	197 073	.	64 631	76 618	.	.
28	Sächsische Schweiz- Osterzgebirge	176 994	2 214	63 993	48 538	62 248	-
13	Leipzig, Stadt	370 548	.	84 635	170 206	98 358	.
29	Leipzig	248 601	-	48 268	116 737	32 375	-
30	Nordsachsen	150 522	-	61 480	51 732	27 649	-
	<b>Sachsen</b>	<b>3 066 520</b>	<b>35 269</b>	<b>896 992</b>	<b>1 162 018</b>	<b>638 304</b>	<b>333 938</b>

1) Aufgrund der Berichtskreisabgrenzung hier nur Betriebe von Mehrbetriebs-, Mehrländerunternehmen sowie Arbeitsgemeinschaften des Produzierenden Gewerbes.

**13. Betriebe und tätige Personen im Ausbaugewerbe am 30. Juni 2012 sowie Entgelte im 2. Quartal 2012 nach Kreisfreien Städten und Landkreisen - Veränderung zur Jährlichen Erhebung im 2. Quartal 2011 (in Prozent)**

Kreis-Nr.	Kreisfreie Stadt Landkreis Land	Betriebe	Tätige Personen	Darunter tätige Personen im Ausbau- gewerbe	Darunter		Entgelte
					Angestellte	Arbeiter	
11	Chemnitz, Stadt	-1,2	-0,9	-0,4	5,6	-2,0	4,8
21	Erzgebirgskreis	-	-4,2	-4,5	4,2	-6,8	-3,5
22	Mittelsachsen	4,7	-0,9	-1,1	-7,4	0,5	2,5
23	Vogtlandkreis	-4,3	-2,0	-2,0	8,2	-4,6	4,4
24	Zwickau	-1,9	-7,5	-7,7	0,2	-9,7	-3,8
12	Dresden, Stadt	-0,7	3,8	2,9	9,3	0,3	4,0
25	Bautzen	5,0	-1,5	-0,5	2,1	-1,1	1,2
26	Görlitz	1,8	6,6	7,1	4,6	7,7	5,6
27	Meißen	7,9	2,6	2,7	9,1	1,2	5,1
28	Sächsische Schweiz- Osterzgebirge	-4,9	-2,1	-2,2	-2,6	-2,0	3,3
13	Leipzig, Stadt	5,1	1,4	2,6	4,5	2,0	4,8
29	Leipzig	-8,9	-4,8	-4,7	-2,5	-5,3	-0,6
30	Nordsachsen	-2,8	0,7	0,8	12,7	-1,8	2,6
	<b>Sachsen</b>	<b>0,2</b>	<b>-0,8</b>	<b>-0,7</b>	<b>3,5</b>	<b>-1,8</b>	<b>2,3</b>

**14. Geleistete Arbeitsstunden und Umsatz im Ausbaugewerbe im 2. Quartal 2012 sowie Umsatz für das Jahr 2011 nach Kreisfreien Städten und Landkreisen - Veränderung zur Jährlichen Erhebung im 2. Quartal 2011 (in Prozent)**

Kreis-Nr.	Kreisfreie Stadt Landkreis Land	Geleistete Arbeits- stunden	Gesamt- umsatz	Darunter ausbaugew. Umsatz	Gesamt- umsatz für das Jahr 2011	Darunter ausbaugew. Umsatz 2011	Gesamtum- satz je tätiger Person 2011
11	Chemnitz, Stadt	-2,1	-2,0	-1,4	4,1	3,5	4,6
21	Erzgebirgskreis	-7,3	-8,7	-9,0	5,7	5,9	10,8
22	Mittelsachsen	-2,7	-3,7	-4,4	15,1	14,9	16,3
23	Vogtlandkreis	-2,3	-6,6	-6,1	13,4	13,5	15,7
24	Zwickau	-11,3	-12,1	-12,3	6,0	6,5	14,8
12	Dresden, Stadt	3,5	-10,3	-10,9	5,5	5,6	2,6
25	Bautzen	1,4	6,6	8,7	2,8	5,4	3,2
26	Görlitz	8,3	-4,2	-4,1	4,6	4,8	-2,3
27	Meißen	1,2	3,8	3,6	10,4	10,2	7,5
28	Sächsische Schweiz- Osterzgebirge	-1,4	-4,4	-4,7	9,4	10,1	11,8
13	Leipzig, Stadt	0,3	10,9	11,7	14,6	14,5	11,7
29	Leipzig	-6,8	-4,7	-5,0	11,3	11,2	16,7
30	Nordsachsen	-6,1	-1,2	-0,8	9,6	11,0	8,7
	<b>Sachsen</b>	<b>-2,2</b>	<b>-3,1</b>	<b>-3,0</b>	<b>8,6</b>	<b>8,9</b>	<b>9,4</b>

**15. Betriebe, tätige Personen im Betrieb am 30. Juni 2012 und Entgelte und Gesamtumsatz im 2. Quartal 2012 sowie Gesamtumsatz im Jahr 2011 bei Bauträgern nach Kreisfreien Städten und Landkreisen**

Kreis-Nr.	Kreisfreie Stadt Landkreis Land	Betriebe	Tätige Personen im Betrieb	Entgelte	Gesamt- umsatz	Gesamt- umsatz im Jahr 2011	Gesamtumsatz je tätiger Person im Jahr 2011
		am 30. Juni 2012			1 000 €		€
11	Chemnitz, Stadt	-	-	-	-	-	-
21	Erzgebirgskreis	-	-	-	-	-	-
22	Mittelsachsen	-	-	-	-	-	-
23	Vogtlandkreis	1	.	.	.	.	.
24	Zwickau	2	.	.	.	.	.
12	Dresden, Stadt	3	.	.	.	.	.
25	Bautzen	-	-	-	-	-	-
26	Görlitz	-	-	-	-	-	-
27	Meißen	1	.	.	.	.	.
28	Sächsische Schweiz- Osterzgebirge	2	.	.	.	.	.
13	Leipzig, Stadt	9	.	.	.	.	.
29	Leipzig	1	.	.	.	.	.
30	Nordsachsen	1	.	.	.	.	.
	<b>Sachsen</b>	<b>20</b>	<b>422</b>	<b>3 169</b>	<b>19 895</b>	<b>178 103</b>	<b>422 045</b>

**16. Betriebe im Ausbaugewerbe und bei Bauträgern am 30. Juni 2012 nach Wirtschaftszweigen und Beschäftigten-  
größenklassen**

WZ- Nr.	Wirtschaftszweig	Betriebe	Betriebe mit ... tätigen Personen				
			1 bis 9 <sup>1)</sup>	10 bis 19	20 bis 49	50 bis 99	100 und mehr
	<b>Ausbaugewerbe</b>	<b>1 231</b>	<b>33</b>	<b>718</b>	<b>378</b>	<b>85</b>	<b>17</b>
43.2	Bauinstallation	828	25	458	260	69	16
43.21	Elektroinstallation	358	14	185	113	36	10
43.22	Gas-, Wasser-, Heizungs- sowie Lüftungs- und Klimaanlage- installation	355	8	210	111	20	6
43.29	Sonstige Bauinstallation	115	3	63	36	13	-
43.29.1	Dämmung gegen Kälte, Wärme, Schall und Erschütterung	66	2	40	19	5	-
43.29.9	Sonstige Bauinstallation, anderweitig nicht genannt	49	1	23	17	8	-
43.3	Sonstiger Ausbau	403	8	260	118	16	1
43.31	Anbringen von Stuckaturen, Gipserei und Verputzerei	35	-	23	11	-	1
43.32	Bautischlerei und Bau- schlosserei	87	3	52	29	3	-
43.33	Fußboden-, Fliesen- und Plattenlegerei, Tapeziererei	105	5	68	30	2	-
43.34	Malerei und Glaserei	153	-	101	42	10	-
43.34.1	Maler und Lackierergewerbe	149	-	97	42	10	-
43.34.2	Glasergewerbe	4	-	4	-	-	-
43.39	Sonstiger Ausbau, anderweitig nicht genannt	23	-	16	6	1	-
	<b>Bauträger</b>	<b>20</b>	<b>-</b>	<b>13</b>	<b>6</b>	<b>1</b>	<b>-</b>
41.1	Erschließung von Grundstücken; Bauträger	20	-	13	6	1	-
41.10.1	Erschließung von unbebauten Grundstücken	2	-	1	1	-	-
41.10.2	Bauträger für Nichtwohngebäude	-	-	-	-	-	-
41.10.3	Bauträger für Wohngebäude	18	-	12	5	1	-

1) Aufgrund der Berichtskreisabgrenzung hier nur Betriebe von Mehrbetriebs-, Mehrländerunternehmen sowie Arbeitsgemeinschaften des Produzierenden Gewerbes.



## 17. Tätige Personen im Ausbaugewerbe und bei Bauträgern am 30. Juni 2012 nach Wirtschaftszweigen

WZ-Nr.	Wirtschaftszweig	Tätige Personen			Tätige Personen im Ausbaugewerbe	
		insgesamt	davon		Angestellte	Arbeiter
			im Ausbau-gewerbe	in anderen Bereichen		
	<b>Ausbaugewerbe</b>	<b>29 976</b>	<b>29 336</b>	<b>640</b>	<b>6 668</b>	<b>22 668</b>
43.2	Bauinstallation	21 656	21 151	505	5 104	16 047
43.21	Elektroinstallation	10 146	9 813	333	2 191	7 622
43.22	Gas-, Wasser-, Heizungs- sowie Lüftungs- und Klimaanlage-installation	8 641	8 505	136	2 244	6 261
43.29	Sonstige Bauinstallation	2 869	2 833	36	669	2 164
43.29.1	Dämmung gegen Kälte, Wärme, Schall und Erschütterung	1 388	1 388	-	294	1 094
43.29.9	Sonstige Bauinstallation, anderweitig nicht genannt	1 481	1 445	36	375	1 070
43.3	Sonstiger Ausbau	8 320	8 185	135	1 564	6 621
43.31	Anbringen von Stuckaturen, Gipserei und Verputzerei	773	773	-	140	633
43.32	Bautischlerei und Bau-schlosserei	1 787	1 764	23	342	1 422
43.33	Fußboden-, Fliesen- und Plattenlegerei, Tapeziererei	1 936	1 879	57	390	1 489
43.34	Malerei und Glaserei	3 290	3 273	17	591	2 682
43.34.1	Maler und Lackierergewerbe	3 238	3 221	17	581	2 640
43.34.2	Glasergewerbe	52	52	-	10	42
43.39	Sonstiger Ausbau, anderweitig nicht genannt	534	496	38	101	395
	<b>Bauträger</b>	<b>428</b>	-	-	-	-
41.1	Erschließung von Grundstücken; Bauträger	422	-	-	-	-
41.10.1	Erschließung von unbebauten Grundstücken	.	-	-	-	-
41.10.2	Bauträger für Nichtwohngebäude	-	-	-	-	-
41.10.3	Bauträger für Wohngebäude	.	-	-	-	-

**18. Tätige Personen im Ausbaugewerbe und bei Bauträgern am 30. Juni 2012 nach Wirtschaftszweigen und Beschäftigten-  
größenklassen**

WZ- Nr.	Wirtschaftszweig	Tätige Personen im Ausbau- gewerbe	Betriebe mit ... tätigen Personen				
			1 bis 9 <sup>1)</sup>	10 bis 19	20 bis 49	50 bis 99	100 und mehr
	<b>Ausbaugewerbe</b>	<b>29 336</b>	<b>228</b>	<b>9 748</b>	<b>11 209</b>	<b>5 645</b>	<b>2 506</b>
43.2	Bauinstallation	21 151	168	.	7 781	4 604	.
43.21	Elektroinstallation	9 813	99	2 486	3 387	2 432	1 409
43.22	Gas-, Wasser-, Heizungs- sowie Lüftungs- und Klimaanlage- installation	8 505	57	.	3 331	1 304	.
43.29	Sonstige Bauinstallation	2 833	12	890	1 063	868	-
43.29.1	Dämmung gegen Kälte, Wärme, Schall und Erschütterung	1 388	.	544	537	.	-
43.29.9	Sonstige Bauinstallation, anderweitig nicht genannt	1 445	.	346	526	.	-
43.3	Sonstiger Ausbau	8 185	60	.	3 428	1 041	.
43.31	Anbringen von Stuckaturen, Gipserei und Verputzerei	773	-	.	315	-	.
43.32	Bautischlerei und Bau- schlosserei	1 764	23	716	845	180	-
43.33	Fußboden-, Fliesen- und Plattenlegerei, Tapeziererei	1 879	37	904	.	.	-
43.34	Malerei und Glaserei	3 273	-	1 344	1 267	662	-
43.34.1	Maler und Lackierergewerbe	3 221	-	1 292	1 267	662	-
43.34.2	Glasergewerbe	52	-	52	-	-	-
43.39	Sonstiger Ausbau, anderweitig nicht genannt	496	-	234	.	.	-
	<b>Bauträger</b>	-	-	-	-	-	-
41.1	Erschließung von Grundstücken; Bauträger	-	-	-	-	-	-
41.10.1	Erschließung von unbebauten Grundstücken	-	-	-	-	-	-
41.10.2	Bauträger für Nichtwohngebäude	-	-	-	-	-	-
41.10.3	Bauträger für Wohngebäude	-	-	-	-	-	-

1) Aufgrund der Berichts-kreisabgrenzung hier nur Betriebe von Mehrbetriebs-, Mehrländerunternehmen sowie Arbeitsgemeinschaften des Produzierenden Gewerbes.

**19. Angestellte im Ausbaugewerbe und bei Bauträgern am 30. Juni 2012 nach Wirtschaftszweigen und Beschäftigtenrößenklassen**

WZ-Nr.	Wirtschaftszweig	Angestellte	Betriebe mit ... tätigen Personen				
			1 bis 9 <sup>1)</sup>	10 bis 19	20 bis 49	50 bis 99	100 und mehr
	<b>Ausbaugewerbe</b>	<b>6 668</b>	<b>54</b>	<b>2 264</b>	<b>2 306</b>	<b>1 316</b>	<b>728</b>
43.2	Bauinstallation	5 104	45	.	1 729	1 112	.
43.21	Elektroinstallation	2 191	27	570	730	487	377
43.22	Gas-, Wasser-, Heizungs- sowie Lüftungs- und Klimaanlageinstallation	2 244	11	.	800	359	.
43.29	Sonstige Bauinstallation	669	7	197	199	266	-
43.29.1	Dämmung gegen Kälte, Wärme, Schall und Erschütterung	294	.	107	96	.	-
43.29.9	Sonstige Bauinstallation, anderweitig nicht genannt	375	.	90	103	.	-
43.3	Sonstiger Ausbau	1 564	9	.	577	204	.
43.31	Anbringen von Stuckaturen, Gipserei und Verputzerei	140	-	.	41	-	.
43.32	Bautischlerei und Bau-schlosserei	342	2	159	136	45	-
43.33	Fußboden-, Fliesen- und Plattenlegerei, Tapeziererei	390	7	205	.	.	-
43.34	Malerei und Glaserei	591	-	260	212	119	-
43.34.1	Maler und Lackierergewerbe	581	-	250	212	119	-
43.34.2	Glasergewerbe	10	-	10	-	-	-
43.39	Sonstiger Ausbau, anderweitig nicht genannt	101	-	51	.	.	-
	<b>Bauträger</b>	-	-	-	-	-	-
41.1	Erschließung von Grundstücken; Bauträger	-	-	-	-	-	-
41.10.1	Erschließung von unbebauten Grundstücken	-	-	-	-	-	-
41.10.2	Bauträger für Nichtwohngebäude	-	-	-	-	-	-
41.10.3	Bauträger für Wohngebäude	-	-	-	-	-	-

1) Aufgrund der Berichts-kreisabgrenzung hier nur Betriebe von Mehrbetriebs-, Mehrländerunternehmen sowie Arbeitsgemeinschaften des Produzierenden Gewerbes.

**20. Arbeiter im Ausbaugewerbe und bei Bauträgern am 30. Juni 2012 nach Wirtschaftszweigen und Beschäftigten-  
größenklassen**

WZ- Nr.	Wirtschaftszweig	Arbeiter	Betriebe mit ... tätigen Personen				
			1 bis 9 <sup>1)</sup>	10 bis 19	20 bis 49	50 bis 99	100 und mehr
	<b>Ausbaugewerbe</b>	<b>22 668</b>	<b>174</b>	<b>7 484</b>	<b>8 903</b>	<b>4 329</b>	<b>1 778</b>
43.2	Bauinstallation	16 047	123	.	6 052	3 492	.
43.21	Elektroinstallation	7 622	72	1 916	2 657	1 945	1 032
43.22	Gas-, Wasser-, Heizungs- sowie Lüftungs- und Klimaanlage- installation	6 261	46	.	2 531	945	.
43.29	Sonstige Bauinstallation	2 164	5	693	864	602	-
43.29.1	Dämmung gegen Kälte, Wärme, Schall und Erschütterung	1 094	.	437	441	.	-
43.29.9	Sonstige Bauinstallation, anderweitig nicht genannt	1 070	.	256	423	.	-
43.3	Sonstiger Ausbau	6 621	51	.	2 851	837	.
43.31	Anbringen von Stuckaturen, Gipserei und Verputzerei	633	-	.	274	-	.
43.32	Bautischlerei und Bau- schlosserei	1 422	21	557	709	135	-
43.33	Fußboden-, Fliesen- und Plattenlegerei, Tapeziererei	1 489	30	699	.	.	-
43.34	Malerei und Glaserei	2 682	-	1 084	1 055	543	-
43.34.1	Maler und Lackierergewerbe	2 640	-	1 042	1 055	543	-
43.34.2	Glasergewerbe	42	-	42	-	-	-
43.39	Sonstiger Ausbau, anderweitig nicht genannt	395	-	183	.	.	-
	<b>Bauträger</b>	-	-	-	-	-	-
41.1	Erschließung von Grundstücken; Bauträger	-	-	-	-	-	-
41.10.1	Erschließung von unbebauten Grundstücken	-	-	-	-	-	-
41.10.2	Bauträger für Nichtwohngebäude	-	-	-	-	-	-
41.10.3	Bauträger für Wohngebäude	-	-	-	-	-	-

1) Aufgrund der Berichtskreisabgrenzung hier nur Betriebe von Mehrbetriebs-, Mehrländerunternehmen sowie Arbeitsgemeinschaften des Produzierenden Gewerbes.

**21. Entgelte im Ausbaugewerbe und bei Bauträgern im 2. Quartal 2012 nach Wirtschaftszweigen und Beschäftigten-  
größenklassen (in 1 000 €)**

WZ- Nr.	Wirtschaftszweig	Entgelte	Betriebe mit ... tätigen Personen				
			1 bis 9 <sup>1)</sup>	10 bis 19	20 bis 49	50 bis 99	100 und mehr
	<b>Ausbaugewerbe</b>	<b>169 887</b>	<b>1 527</b>	<b>49 393</b>	<b>66 396</b>	<b>36 605</b>	<b>15 966</b>
43.2	Bauinstallation	125 953	1 177	.	47 321	30 531	.
43.21	Elektroinstallation	54 798	483	12 544	19 345	13 920	8 507
43.22	Gas-, Wasser-, Heizungs- sowie Lüftungs- und Klimaanlage- installation	49 497	388	.	19 951	8 305	.
43.29	Sonstige Bauinstallation	21 658	307	5 019	8 025	8 306	-
43.29.1	Dämmung gegen Kälte, Wärme, Schall und Erschütterung	8 670	.	2 911	3 509	.	-
43.29.9	Sonstige Bauinstallation, anderweitig nicht genannt	12 987	.	2 109	4 516	.	-
43.3	Sonstiger Ausbau	43 934	350	.	19 075	6 073	.
43.31	Anbringen von Stuckaturen, Gipserei und Verputzerei	4 191	-	.	1 667	-	.
43.32	Bautischlerei und Bau- schlosserei	8 916	155	3 364	4 550	847	-
43.33	Fußboden-, Fliesen- und Plattenlegerei, Tapeziererei	10 348	195	4 618	.	.	-
43.34	Malerei und Glaserei	17 397	-	6 414	6 894	4 090	-
43.34.1	Maler und Lackierergewerbe	17 154	-	6 170	6 894	4 090	-
43.34.2	Glasergewerbe	244	-	244	-	-	-
43.39	Sonstiger Ausbau, anderweitig nicht genannt	3 083	-	1 516	.	.	-
	<b>Bauträger</b>	<b>3 169</b>	<b>-</b>	<b>1 557</b>	<b>.</b>	<b>.</b>	<b>-</b>
41.1	Erschließung von Grundstücken; Bauträger	3 169	-	1 557	.	-	-
41.10.1	Erschließung von unbebauten Grundstücken	.	-	.	.	-	-
41.10.2	Bauträger für Nichtwohngebäude	-	-	-	-	-	-
41.10.3	Bauträger für Wohngebäude	.	-	.	.	.	-

1) Aufgrund der Berichtskreisabgrenzung hier nur Betriebe von Mehrbetriebs-, Mehrländerunternehmen sowie Arbeitsgemeinschaften des Produzierenden Gewerbes.

**22. Geleistete Arbeitsstunden im Ausbaugewerbe und bei Bauträgern im 2. Quartal 2012 nach Wirtschaftszweigen und Beschäftigtengrößenklassen (in 1 000 Stunden)**

WZ-Nr.	Wirtschaftszweig	Geleistete Arbeitsstunden	Betriebe mit ... tätigen Personen				
			1 bis 9 <sup>1)</sup>	10 bis 19	20 bis 49	50 bis 99	100 und mehr
	<b>Ausbaugewerbe</b>	<b>9 556</b>	<b>90</b>	<b>3 240</b>	<b>3 703</b>	<b>1 701</b>	<b>822</b>
43.2	Bauinstallation	6 785	68	.	2 520	1 365	.
43.21	Elektroinstallation	3 201	32	851	1 126	753	439
43.22	Gas-, Wasser-, Heizungs- sowie Lüftungs- und Klimaanlageinstallation	2 668	20	.	1 041	371	.
43.29	Sonstige Bauinstallation	916	17	305	353	242	-
43.29.1	Dämmung gegen Kälte, Wärme, Schall und Erschütterung	451	.	189	174	.	-
43.29.9	Sonstige Bauinstallation, anderweitig nicht genannt	465	.	116	179	.	-
43.3	Sonstiger Ausbau	2 771	22	.	1 183	335	.
43.31	Anbringen von Stuckaturen, Gipserei und Verputzerei	268	-	.	110	-	.
43.32	Bautischlerei und Bau-schlosserei	628	10	248	314	56	-
43.33	Fußboden-, Fliesen- und Plattenlegerei, Tapeziererei	601	12	292	.	.	-
43.34	Malerei und Glaserei	1 111	-	453	439	219	-
43.34.1	Maler und Lackierergewerbe	1 090	-	433	439	219	-
43.34.2	Glasergewerbe	21	-	21	-	-	-
43.39	Sonstiger Ausbau, anderweitig nicht genannt	162	-	80	.	.	-
	<b>Bauträger</b>	-	-	-	-	-	-
41.1	Erschließung von Grundstücken; Bauträger	-	-	-	-	-	-
41.10.1	Erschließung von unbebauten Grundstücken	-	-	-	-	-	-
41.10.2	Bauträger für Nichtwohngebäude	-	-	-	-	-	-
41.10.3	Bauträger für Wohngebäude	-	-	-	-	-	-

1) Aufgrund der Berichtskreisabgrenzung hier nur Betriebe von Mehrbetriebs-, Mehrländerunternehmen sowie Arbeitsgemeinschaften des Produzierenden Gewerbes.

## 23. Umsatz im Ausbaugewerbe und bei Bauträgern im 2. Quartal 2012 und im Jahr 2011 nach Wirtschaftszweigen (in 1 000 €)

WZ-Nr.	Wirtschaftszweig	Gesamtumsatz	Davon		Gesamtumsatz	Davon	
			sonstiger Umsatz	ausbaugewerb. Umsatz		sonstiger Umsatz	ausbaugewerb. Umsatz
		2. Quartal 2012				2011	
	<b>Ausbaugewerbe</b>	<b>715 809</b>	<b>16 087</b>	<b>699 721</b>	<b>3 135 007</b>	<b>68 487</b>	<b>3 066 520</b>
43.2	Bauinstallation	542 565	12 971	529 594	2 418 674	53 335	2 365 339
43.21	Elektroinstallation	221 853	6 645	215 208	996 493	31 413	965 081
43.22	Gas-, Wasser-, Heizungs- sowie Lüftungs- und Klimaanlageinstallation	243 800	4 425	239 375	1 066 320	17 087	1 049 233
43.29	Sonstige Bauinstallation	76 912	1 901	75 011	355 861	4 835	351 026
43.29.1	Dämmung gegen Kälte, Wärme, Schall und Erschütterung	34 881	372	34 509	164 805	590	164 216
43.29.9	Sonstige Bauinstallation, anderweitig nicht genannt	42 031	1 529	40 502	191 056	4 246	186 810
43.3	Sonstiger Ausbau	173 243	3 116	170 127	716 333	15 151	701 181
43.31	Anbringen von Stuckaturen, Gipserei und Verputzerei	12 881	234	12 646	53 707	771	52 936
43.32	Bautischlerei und Bau-schlosserei	37 911	520	37 390	152 259	2 302	149 956
43.33	Fußboden-, Fliesen- und Plattenlegerei, Tapeziererei	45 960	999	44 962	191 574	5 509	186 065
43.34	Malerei und Glaserei	61 814	557	61 258	253 904	2 668	251 236
43.34.1	Maler und Lackierergewerbe	60 891	557	60 334	249 795	2 667	247 128
43.34.2	Glasergewerbe	923	-	923	4 109	1	4 108
43.39	Sonstiger Ausbau, anderweitig nicht genannt	14 677	807	13 870	64 889	3 901	60 988
	<b>Bauträger</b>	<b>19 895</b>	<b>-</b>	<b>-</b>	<b>178 103</b>	<b>-</b>	<b>-</b>
41.1	Erschließung von Grundstücken; Bauträger	19 895	-	-	178 103	-	-
41.10.1	Erschließung von unbebauten Grundstücken	.	-	-	.	-	-
41.10.2	Bauträger für Nichtwohngebäude	-	-	-	-	-	-
41.10.3	Bauträger für Wohngebäude	.	-	-	.	-	-

**24. Ausbaugewerblicher Umsatz im Ausbaugewerbe und bei Bauträgern im 2. Quartal 2012 nach Wirtschaftszweigen und Beschäftigtengrößenklassen (in 1 000 €)**

WZ-Nr.	Wirtschaftszweig	Ausbaugewerblicher Umsatz	Betriebe mit ... tätigen Personen				
			1 bis 9 <sup>1)</sup>	10 bis 19	20 bis 49	50 bis 99	100 und mehr
	<b>Ausbaugewerbe</b>	<b>699 721</b>	<b>6 769</b>	<b>208 948</b>	<b>280 852</b>	<b>138 430</b>	<b>64 722</b>
43.2	Bauinstallation	529 594	5 340	.	206 932	116 090	.
43.21	Elektroinstallation	215 208	1 690	48 229	80 095	52 080	33 115
43.22	Gas-, Wasser-, Heizungs- sowie Lüftungs- und Klimaanlageinstallation	239 375	2 081	.	97 869	40 769	.
43.29	Sonstige Bauinstallation	75 011	1 569	21 233	28 968	23 241	-
43.29.1	Dämmung gegen Kälte, Wärme, Schall und Erschütterung	34 509	.	12 988	14 910	.	-
43.29.9	Sonstige Bauinstallation, anderweitig nicht genannt	40 502	.	8 245	14 058	.	-
43.3	Sonstiger Ausbau	170 127	1 429	.	73 920	22 340	.
43.31	Anbringen von Stuckaturen, Gipserei und Verputzerei	12 646	-	.	5 741	-	.
43.32	Bautischlerei und Bau-schlosserei	37 390	446	15 599	16 103	5 242	-
43.33	Fußboden-, Fliesen- und Plattenlegerei, Tapeziererei	44 962	984	20 560	.	.	-
43.34	Malerei und Glaserei	61 258	-	22 978	25 313	12 967	-
43.34.1	Maler und Lackierergewerbe	60 334	-	22 054	25 313	12 967	-
43.34.2	Glasergewerbe	923	-	923	-	-	-
43.39	Sonstiger Ausbau, anderweitig nicht genannt	13 870	-	6 394	.	.	-
	<b>Bauträger</b>	-	-	-	-	-	-
41.1	Erschließung von Grundstücken; Bauträger	-	-	-	-	-	-
41.10.1	Erschließung von unbebauten Grundstücken	-	-	-	-	-	-
41.10.2	Bauträger für Nichtwohngebäude	-	-	-	-	-	-
41.10.3	Bauträger für Wohngebäude	-	-	-	-	-	-

1) Aufgrund der Berichts-kreisabgrenzung hier nur Betriebe von Mehrbetriebs-, Mehrländerunternehmen sowie Arbeitsgemeinschaften des Produzierenden Gewerbes.



**25. Ausbaugewerblicher Umsatz im Ausbaugewerbe und bei Bauträgern im Jahr 2011 nach Wirtschaftszweigen und Beschäftigtengrößenklassen (in 1 000 €)**

WZ-Nr.	Wirtschaftszweig	Ausbaugewerblicher Umsatz	Betriebe mit ... tätigen Personen				
			1 bis 9 <sup>1)</sup>	10 bis 19	20 bis 49	50 bis 99	100 und mehr
	<b>Ausbaugewerbe</b>	<b>3 066 520</b>	<b>35 269</b>	<b>896 992</b>	<b>1 162 018</b>	<b>638 304</b>	<b>333 938</b>
43.2	Bauinstallation	2 365 339	29 788	.	882 447	544 111	.
43.21	Elektroinstallation	965 081	8 194	202 880	358 545	226 675	168 786
43.22	Gas-, Wasser-, Heizungs- sowie Lüftungs- und Klimaanlageinstallation	1 049 233	13 890	.	394 377	198 097	.
43.29	Sonstige Bauinstallation	351 026	7 704	94 458	129 525	119 338	-
43.29.1	Dämmung gegen Kälte, Wärme, Schall und Erschütterung	164 216	.	56 943	66 602	.	-
43.29.9	Sonstige Bauinstallation, anderweitig nicht genannt	186 810	.	37 515	62 923	.	-
43.3	Sonstiger Ausbau	701 181	5 481	.	279 572	94 193	.
43.31	Anbringen von Stuckaturen, Gipserei und Verputzerei	52 936	-	.	20 758	-	.
43.32	Bautischlerei und Bau-schlosserei	149 956	1 291	62 836	68 000	17 829	-
43.33	Fußboden-, Fliesen- und Plattenlegerei, Tapeziererei	186 065	4 189	96 445	.	.	-
43.34	Malerei und Glaserei	251 236	-	102 366	90 825	58 045	-
43.34.1	Maler und Lackierergewerbe	247 128	-	98 258	90 825	58 045	-
43.34.2	Glasergewerbe	4 108	-	4 108	-	-	-
43.39	Sonstiger Ausbau, anderweitig nicht genannt	60 988	-	28 110	.	.	-
	<b>Bauträger</b>	-	-	-	-	-	-
41.1	Erschließung von Grundstücken; Bauträger	-	-	-	-	-	-
41.10.1	Erschließung von unbebauten Grundstücken	-	-	-	-	-	-
41.10.2	Bauträger für Nichtwohngebäude	-	-	-	-	-	-
41.10.3	Bauträger für Wohngebäude	-	-	-	-	-	-

1) Aufgrund der Berichtskreisabgrenzung hier nur Betriebe von Mehrbetriebs-, Mehrländerunternehmen sowie Arbeitsgemeinschaften des Produzierenden Gewerbes.

**26. Betriebe und tätige Personen im Ausbaugewerbe und bei Bauträgern am 30. Juni 2012 und Entgelte im 2. Quartal 2012 nach Wirtschaftszweigen**  
**- Veränderung zur Jährlichen Erhebung im 2. Quartal 2011 (in Prozent)**

WZ Nr.	Wirtschaftszweig	Betriebe	Tätige Personen im Betrieb	Darunter tätige Personen im Ausbaugew.	Darunter		Entgelte
					Angestellte	Arbeiter	
	<b>Ausbaugewerbe</b>	<b>0,2</b>	<b>-0,8</b>	<b>-0,7</b>	<b>3,5</b>	<b>-1,8</b>	<b>2,3</b>
43.2	Bauinstallation	0,5	-0,7	-0,8	3,6	-2,1	2,7
43.21	Elektroinstallation	0,6	-1,7	-1,4	4,5	-3,0	2,2
43.22	Gas-, Wasser-, Heizungs- sowie Lüftungs- und Klimaanlageinstallation	1,4	1,3	0,8	3,0	-	3,5
43.29	Sonstige Bauinstallation	-2,5	-3,3	-3,2	2,5	-4,9	2,0
43.29.1	Dämmung gegen Kälte, Wärme, Schall und Erschütterung	-	-4,3	-4,3	5,4	-6,6	1,1
43.29.9	Sonstige Bauinstallation, anderweitig nicht genannt	-5,8	-2,3	-2,2	0,3	-3,1	2,6
43.3	Sonstiger Ausbau	-0,2	-0,9	-0,3	3,3	-1,1	1,1
43.31	Anbringen von Stuckaturen, Gipserei und Verputzerei	-12,5	-12,8	-12,8	-5,4	-14,2	-12,2
43.32	Bautischlerei und Bau-schlosserei	-5,4	-1,4	-1,5	-3,7	-0,9	3,1
43.33	Fußboden-, Fliesen- und Plattenlegerei, Tapeziererei	-2,8	-1,6	-0,1	0,5	-0,3	-2,8
43.34	Malerei und Glaserei	6,3	1,7	1,7	11,1	-0,1	3,8
43.34.1	Maler und Lackierergewerbe	7,2	2,1	2,1	11,9	0,1	4,1
43.34.2	Glasergewerbe	-20,0	-16,1	-16,1	-23,1	-14,3	-14,7
43.39	Sonstiger Ausbau, anderweitig nicht genannt	15,0	8,5	14,5	11,0	15,5	17,7
	<b>Bauträger</b>	<b>5,3</b>	<b>-1,4</b>	<b>-</b>	<b>-</b>	<b>-</b>	<b>-0,9</b>
41.1	Erschließung von Grundstücken; Bauträger	5,3	-1,4	-	-	-	-0,9
41.10.1	Erschließung von unbebauten Grundstücken	100,0	.	-	-	-	.
41.10.2	Bauträger für Nichtwohngebäude	x	x	x	x	x	x
41.10.3	Bauträger für Wohngebäude	-	.	-	-	-	.

**27. Geleistete Arbeitsstunden und Umsatz im Ausbaugewerbe und bei Bauträgern im 2. Quartal 2012 und Umsatz für das Jahr 2011 nach Wirtschaftszweigen**  
**- Veränderung zur Jährlichen Erhebung im 2. Quartal 2011 (in Prozent)**

WZ Nr.	Wirtschaftszweig	Geleistete Arbeitsstunden	Gesamtumsatz	Darunter ausbaugew. Umsatz	Gesamtumsatz für das Jahr 2011	Darunter ausbaugew. Umsatz 2011	Gesamtumsatz je tätiger Person 2011
	<b>Ausbaugewerbe</b>	<b>-2,2</b>	<b>-3,1</b>	<b>-3,0</b>	<b>8,6</b>	<b>8,9</b>	<b>9,4</b>
43.2	Bauinstallation	-2,4	-4,4	-4,5	8,7	9,0	9,6
43.21	Elektroinstallation	-4,2	-2,4	-2,0	8,7	9,6	10,3
43.22	Gas-, Wasser-, Heizungs- sowie Lüftungs- und Klimaanlageinstallation	1,0	-4,5	-4,6	8,1	8,0	7,2
43.29	Sonstige Bauinstallation	-6,0	-9,8	-10,6	10,9	10,8	14,7
43.29.1	Dämmung gegen Kälte, Wärme, Schall und Erschütterung	-7,4	-12,9	-13,6	14,3	14,1	19,4
43.29.9	Sonstige Bauinstallation, anderweitig nicht genannt	-4,7	-7,1	-7,9	8,2	8,1	10,7
43.3	Sonstiger Ausbau	-1,7	1,5	1,8	8,3	8,6	8,6
43.31	Anbringen von Stuckaturen, Gipserei und Verputzerei	-11,8	-15,4	-15,6	2,0	1,8	16,9
43.32	Bautischlerei und Bau-schlosserei	1,3	2,2	2,4	4,7	5,6	6,2
43.33	Fußboden-, Fliesen- und Plattenlegerei, Tapeziererei	-3,4	3,0	3,4	4,7	4,3	4,8
43.34	Malerei und Glaserei	-1,7	1,6	1,5	12,7	12,6	10,8
43.34.1	Maler und Lackierergewerbe	-1,6	2,3	2,1	13,8	13,8	11,5
43.34.2	Glasergewerbe	-4,5	-27,4	-27,0	-30,5	-30,1	-17,1
43.39	Sonstiger Ausbau, anderweitig nicht genannt	14,9	14,1	17,6	17,9	21,2	3,0
	<b>Bauträger</b>	<b>-</b>	<b>79,3</b>	<b>-</b>	<b>7,8</b>	<b>-</b>	<b>-</b>
41.1	Erschließung von Grundstücken; Bauträger	-	79,3	-	7,8	-	-
41.10.1	Erschließung von unbebauten Grundstücken	-	.	-	.	-	-
41.10.2	Bauträger für Nichtwohngebäude	x	x	x	x	x	-
41.10.3	Bauträger für Wohngebäude	-	.	-	.	-	-

**28. Betriebe, tätige Personen am 30. Juni 2012 und Entgelte, geleistete Arbeitsstunden und Umsatz im 2. Quartal 2012 sowie Umsatz für das Jahr 2011 in Handwerksbetrieben im Ausbaugewerbe nach Kreisfreien Städten und Landkreisen**

Kreis-Nr.	Kreisfreie Stadt Landkreis Land	Betriebe	Tätige Personen	Entgelte	Geleistete Arbeits- stunden	Gesamt- umsatz	Darunter ausbaugew. Umsatz	Gesamtum- satz für das Jahr 2011
				1 000 €	1 000	1 000 €		
11	Chemnitz, Stadt	66	1 650	9 480	521	45 708	43 140	205 983
21	Erzgebirgskreis	99	2 286	11 848	693	45 263	44 589	198 143
22	Mittelsachsen	88	2 348	12 922	785	55 295	53 934	255 264
23	Vogtlandkreis	54	1 296	7 175	437	27 191	26 653	115 202
24	Zwickau	88	1 951	10 651	628	45 805	44 927	211 674
12	Dresden, Stadt	104	2 858	17 353	856	75 921	74 042	340 671
25	Bautzen	91	1 959	10 771	649	49 022	48 572	197 901
26	Görlitz	48	1 157	5 866	381	24 553	23 909	109 271
27	Meißen	78	1 809	10 651	595	45 539	44 878	189 328
28	Sächsische Schweiz- Osterzgebirge	65	1 322	6 802	435	31 469	30 393	143 242
13	Leipzig, Stadt	113	2 745	15 291	916	71 513	70 426	274 377
29	Leipzig	69	1 945	11 318	675	46 133	45 406	197 412
30	Nordsachsen	56	1 284	7 143	444	25 645	24 490	124 489
	<b>Sachsen</b>	<b>1 019</b>	<b>24 610</b>	<b>137 270</b>	<b>8 013</b>	<b>589 055</b>	<b>575 360</b>	<b>2 562 959</b>

**29. Betriebe, tätige Personen am 30. Juni 2012 und Entgelte, geleistete Arbeitsstunden und Umsatz im 2. Quartal 2012 sowie Umsatz für das Jahr 2011 in Handwerksbetrieben im Ausbaugewerbe nach Kreisfreien Städten und Landkreisen - Veränderung zur Jährlichen Erhebung im 2. Quartal 2011 (in Prozent)**

Kreis-Nr.	Kreisfreie Stadt Landkreis Land	Betriebe	Tätige Personen	Entgelte	Geleistete Arbeits- stunden	Gesamt- umsatz	Darunter ausbaugew. Umsatz	Gesamtum- satz für das Jahr 2011
11	Chemnitz, Stadt	-2,9	-3,3	2,4	-5,8	-3,8	-3,2	6,5
21	Erzgebirgskreis	2,1	-3,2	-3,3	-6,4	-6,7	-7,0	5,8
22	Mittelsachsen	6,0	-2,1	1,7	-3,9	-9,5	-9,8	15,0
23	Vogtlandkreis	-5,3	-3,6	4,0	-2,9	-7,1	-6,7	13,0
24	Zwickau	-1,1	-7,0	-3,9	-11,1	-14,7	-14,7	5,2
12	Dresden, Stadt	-1,0	6,2	9,3	4,9	-2,7	-3,5	16,4
25	Bautzen	7,1	-0,5	1,2	1,1	7,5	9,9	2,7
26	Görlitz	4,3	8,5	5,6	10,5	-3,7	-3,7	5,9
27	Meißen	6,8	2,3	4,9	0,8	4,4	4,1	10,4
28	Sächsische Schweiz- Osterzgebirge	-4,4	-2,8	1,1	-2,1	-8,3	-8,8	10,1
13	Leipzig, Stadt	5,6	2,8	3,8	1,0	17,1	18,1	14,6
29	Leipzig	-5,5	-2,9	1,4	-4,2	-5,0	-4,9	8,6
30	Nordsachsen	-1,8	-3,0	-2,1	-8,5	-5,8	-5,5	6,3
	<b>Sachsen</b>	<b>1,1</b>	<b>-0,6</b>	<b>2,2</b>	<b>-2,3</b>	<b>-2,5</b>	<b>-2,3</b>	<b>9,8</b>

**30. Betriebe, tätige Personen am 30. Juni 2012 und Entgelte, geleistete Arbeitsstunden und Umsatz im 2. Quartal 2012 sowie Umsatz für das Jahr 2011 in Handwerksbetrieben im Ausbaugewerbe und bei Bauträgern nach Wirtschaftszweigen**

WZ-Nr.	Wirtschaftszweig	Betriebe	Tätige Personen	Entgelte	Geleistete Arbeitsstunden	Gesamtumsatz	Darunter ausbaugew. Umsatz	Gesamtumsatz für das Jahr 2011
				1 000 €	1 000			
	<b>Ausbaugewerbe</b>	<b>1 019</b>	<b>24 610</b>	<b>137 270</b>	<b>8 013</b>	<b>589 055</b>	<b>575 360</b>	<b>2 562 959</b>
43.2	Bauinstallation	745	18 893	107 230	6 078	475 687	464 421	2 101 368
43.21	Elektroinstallation	351	9 542	52 842	3 133	212 317	205 840	952 451
43.22	Gas-, Wasser-, Heizungs- sowie Lüftungs- und Klimaanlageinstallation	340	8 094	46 321	2 560	235 652	231 287	1 009 609
43.29	Sonstige Bauinstallation	54	1 257	8 067	385	27 718	27 293	139 308
43.29.1	Dämmung gegen Kälte, Wärme, Schall und Erschütterung	38	820	5 005	252	18 899	18 875	93 349
43.29.9	Sonstige Bauinstallation, anderweitig nicht genannt	16	437	3 061	133	8 818	8 419	45 959
43.3	Sonstiger Ausbau	274	5 717	30 040	1 935	113 369	110 940	461 590
43.31	Anbringen von Stuckaturen, Gipserei und Verputzerei	31	711	3 845	244	11 970	11 737	48 153
43.32	Bautischlerei und Bau-schlosserei	55	1 045	5 324	357	24 593	24 189	97 394
43.33	Fußboden-, Fliesen- und Plattenlegerei, Tapeziererei	22	449	2 224	146	8 451	7 978	33 019
43.34	Malerei und Glaserei	150	3 201	16 888	1 085	59 891	59 334	244 539
43.34.1	Maler und Lackierergewerbe	146	3 149	16 645	1 064	58 967	58 411	240 430
43.34.2	Glasergewerbe	4	52	244	21	923	923	4 109
43.39	Sonstiger Ausbau, anderweitig nicht genannt	16	311	1 759	103	8 464	7 701	38 484
	<b>Bauträger</b>	<b>4</b>	<b>65</b>	<b>410</b>	<b>-</b>	<b>3 146</b>	<b>-</b>	<b>11 272</b>
41.1	Erschließung von Grundstücken; Bauträger	4	65	410	-	3 146	-	11 272
41.10.1	Erschließung von unbebauten Grundstücken	-	-	-	-	-	-	-
41.10.2	Bauträger für Nichtwohngebäude	-	-	-	-	-	-	-
41.10.3	Bauträger für Wohngebäude	4	65	410	-	3 146	-	11 272

**31. Betriebe, tätige Personen am 30. Juni 2012 und Entgelte, geleistete Arbeitsstunden und Umsatz im 2. Quartal 2012 sowie Umsatz für das Jahr 2011 in Handwerksbetrieben im Ausbaugewerbe und bei Bauträgern nach Wirtschaftszweigen - Veränderung zur Jährlichen Erhebung im 2. Quartal 2011 (in Prozent)**

WZ-Nr.	Wirtschaftszweig	Betriebe	Tätige Personen	Entgelte	Geleistete Arbeitsstunden	Gesamtumsatz	Darunter ausbaugew. Umsatz	Gesamtumsatz für das Jahr 2011
	<b>Ausbaugewerbe</b>	<b>1,1</b>	<b>-0,6</b>	<b>2,2</b>	<b>-2,3</b>	<b>-2,5</b>	<b>-2,3</b>	<b>9,8</b>
43.2	Bauinstallation	0,9	-0,2	3,3	-2,1	-2,7	-2,6	10,7
43.21	Elektroinstallation	0,9	-1,5	2,3	-4,1	-2,0	-1,5	9,9
43.22	Gas-, Wasser-, Heizungs- sowie Lüftungs- und Klimaanlageinstallation	1,5	1,8	5,0	1,8	-0,5	-0,6	11,5
43.29	Sonstige Bauinstallation	-1,8	-2,9	-0,1	-9,1	-22,2	-22,5	10,7
43.29.1	Dämmung gegen Kälte, Wärme, Schall und Erschütterung	-	-4,2	-1,7	-12,3	-14,3	-14,3	13,3
43.29.9	Sonstige Bauinstallation, anderweitig nicht genannt	-5,9	-0,5	2,5	-2,4	-35,0	-36,2	5,9
43.3	Sonstiger Ausbau	1,5	-2,0	-1,5	-2,9	-1,4	-1,0	5,8
43.31	Anbringen von Stuckaturen, Gipserei und Verputzerei	-16,2	-13,9	-12,9	-13,2	-15,9	-16,2	-2,8
43.32	Bautischlerei und Bauschlosserei	-1,8	-0,3	3,4	4,4	-0,8	-1,0	7,6
43.33	Fußboden-, Fliesen- und Plattenlegerei, Tapeziererei	-4,3	-6,5	-18,3	-10,0	0,3	4,1	-9,7
43.34	Malerei und Glaserei	8,7	3,1	5,2	-	4,0	3,9	14,4
43.34.1	Maler und Lackierergewerbe	9,8	3,5	5,6	0,1	4,7	4,6	15,7
43.34.2	Glasergewerbe	-20,0	-16,1	-14,7	-4,5	-27,4	-27,0	-30,5
43.39	Sonstiger Ausbau, anderweitig nicht genannt	-	-16,6	-18,8	-15,4	-14,8	-13,1	-16,4
	<b>Bauträger</b>	<b>400,0</b>	.	.	.	.	.	.
41.1	Erschließung von Grundstücken; Bauträger	400,0	.	.	.	.	.	.
41.10.1	Erschließung von unbebauten Grundstücken	-	-	-	-	-	-	-
41.10.2	Bauträger für Nichtwohngebäude	-	-	-	-	-	-	-
41.10.3	Bauträger für Wohngebäude	400,0	.	.	.	.	.	.

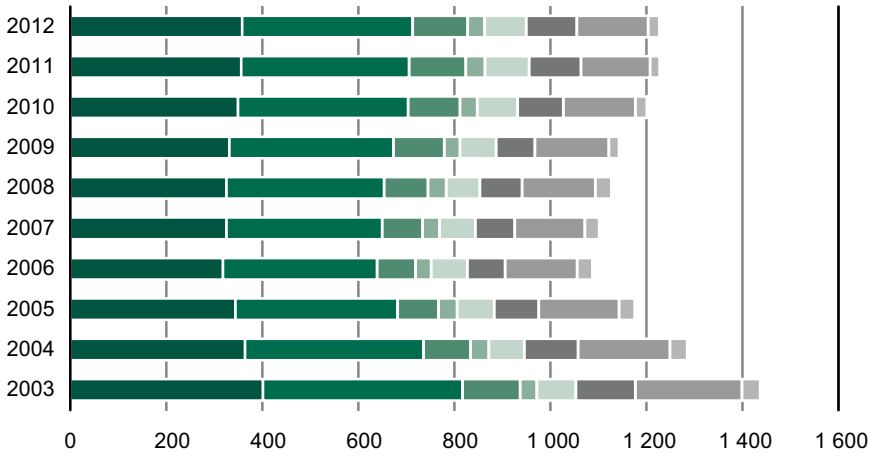
**Verzeichnis der Wirtschaftszweige im Ausbaugewerbe sowie Erschließung von Grundstücken; Bauträger**

WZ-Nr.	Wirtschaftszweig
	<b>Ausbaugewerbe</b>
43.2	Bauinstallation
43.21	Elektroinstallation
43.22	Gas-, Wasser-, Heizungs- sowie Lüftungs- und Klimaanlageinstallation
43.29	Sonstige Bauinstallation
43.29.1	Dämmung gegen Kälte, Wärme, Schall und Erschütterung
43.29.2	Sonstige Bauinstallation, anderweitig nicht genannt
43.3	Sonstiger Ausbau
43.31	Anbringen von Stuckaturen, Gipserei und Verputzerei
43.32	Bautischlerei und Bauschlosserei
43.33	Fußboden-, Fliesen- und Plattenlegerei, Tapeziererei
43.34	Malerei und Glaserei
43.34.1	Maler und Lackierergewerbe
43.34.2	Glasergewerbe
43.39	Sonstiger Ausbau, anderweitig nicht genannt
	<b>Bauträger</b>
41.1	Erschließung von Grundstücken; Bauträger
41.10.1	Erschließung von unbebauten Grundstücken
41.10.2	Bauträger für Nichtwohngebäude
41.10.3	Bauträger für Wohngebäude

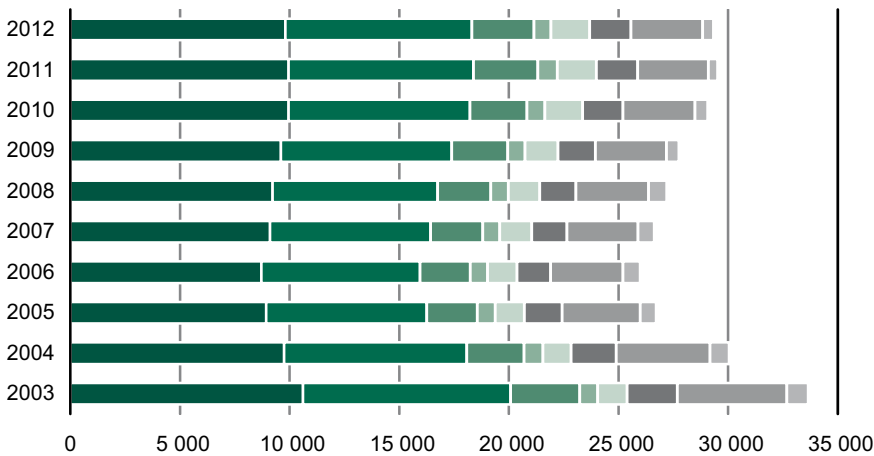


**Abb.1 Betriebe, tätige Personen im Juni sowie ausbaugewerblicher Umsatz für das 2. Quartal im Ausbaugewerbe 2003 bis 2012 nach Wirtschaftszweigen**

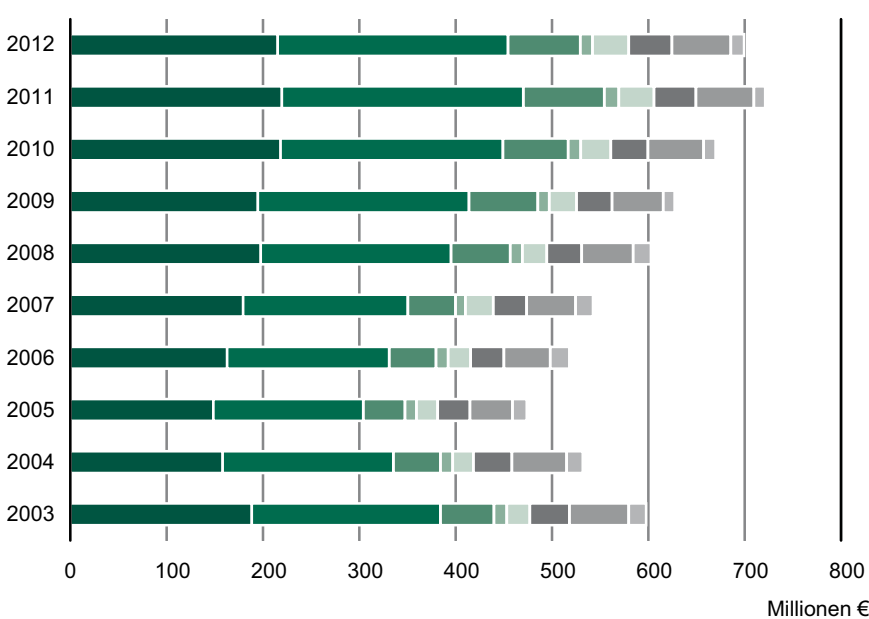
**Betriebe**



**Tätige Personen**



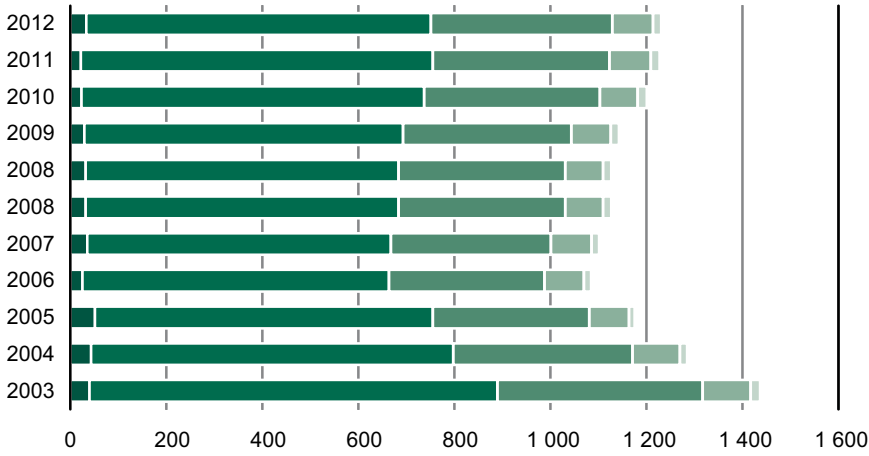
**Ausbaugewerblicher Umsatz**



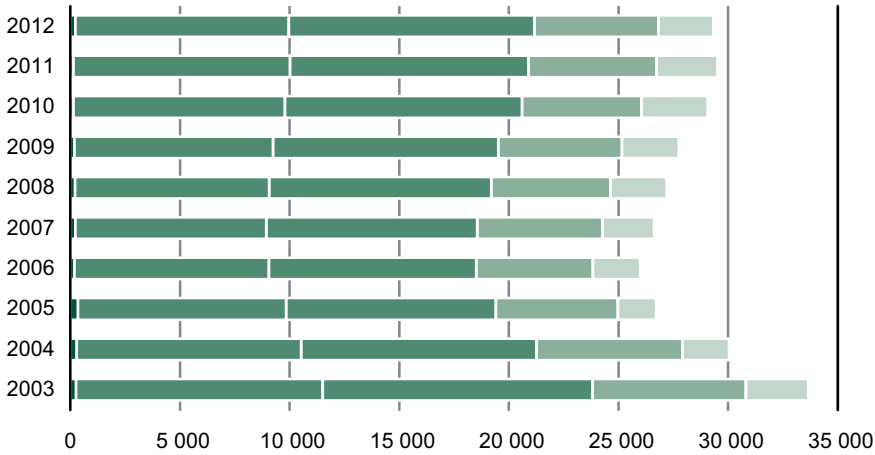
- Elektroinstallation
- Gas-, Wasser-, Heizungs- sowie Lüftungs- und Klimaanlageninstallation
- Sonstige Bauinstallation
- Anbringen von Stuckaturen, Gipserei und Verputzerei
- Bautischlerei und -schlosserei
- Fußboden-, Fliesen- und Plattenlegerei, Tapeziererei
- Maler- und Glasergewerbe
- Sonstiger Ausbau, anderweitig nicht genannt

**Abb. 2 Betriebe, tätige Personen im Juni sowie ausbaugewerblicher Umsatz für das 2. Quartal im Ausbaugewerbe 2003 bis 2012 nach Beschäftigtengrößenklassen**

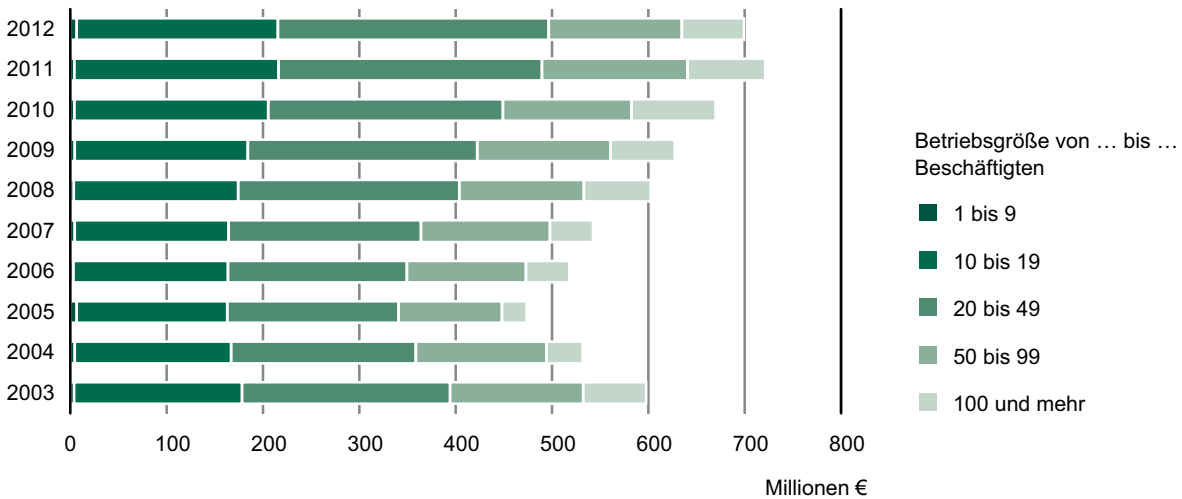
**Betriebe**



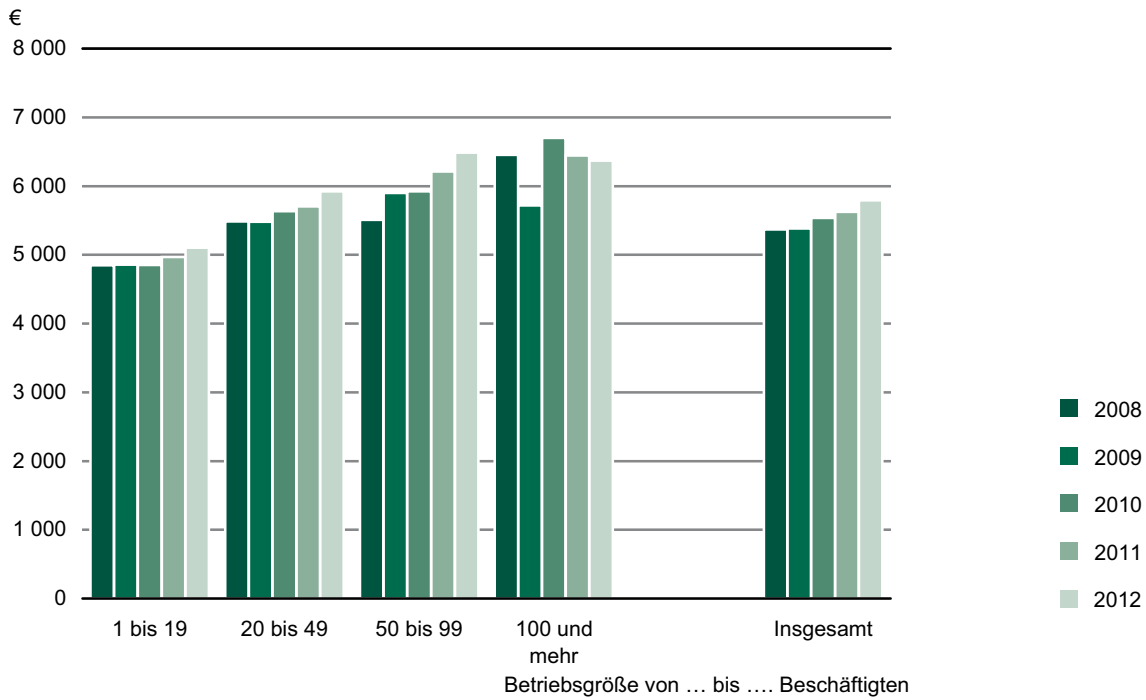
**Tätige Personen**



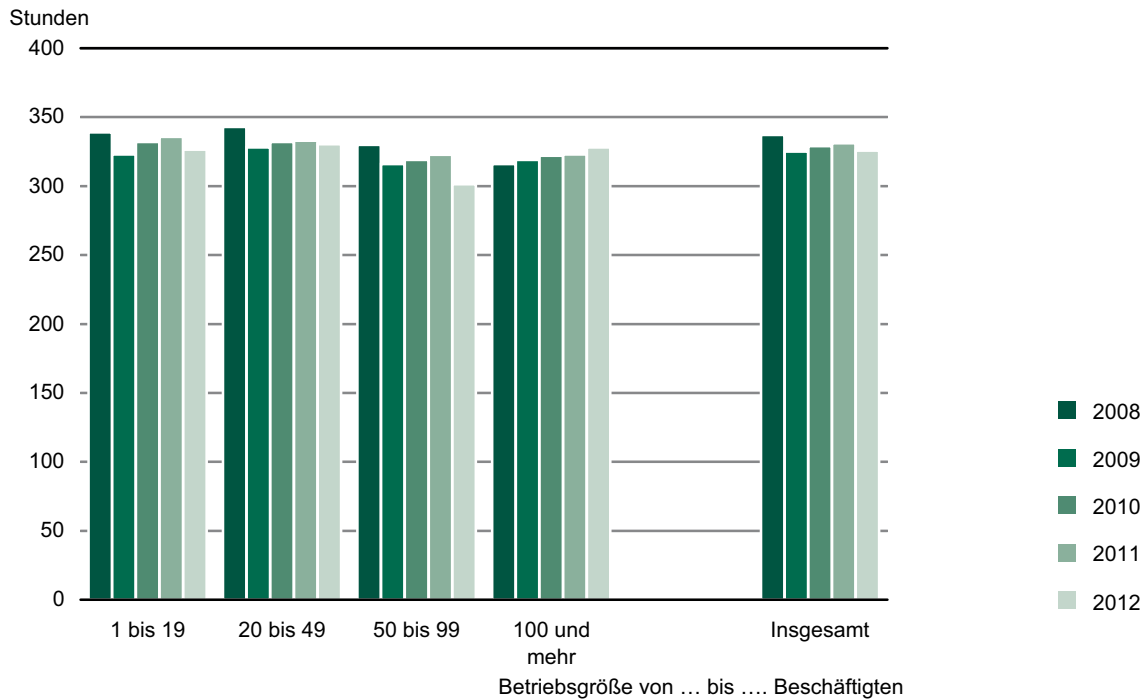
**Ausbaugewerblicher Umsatz**



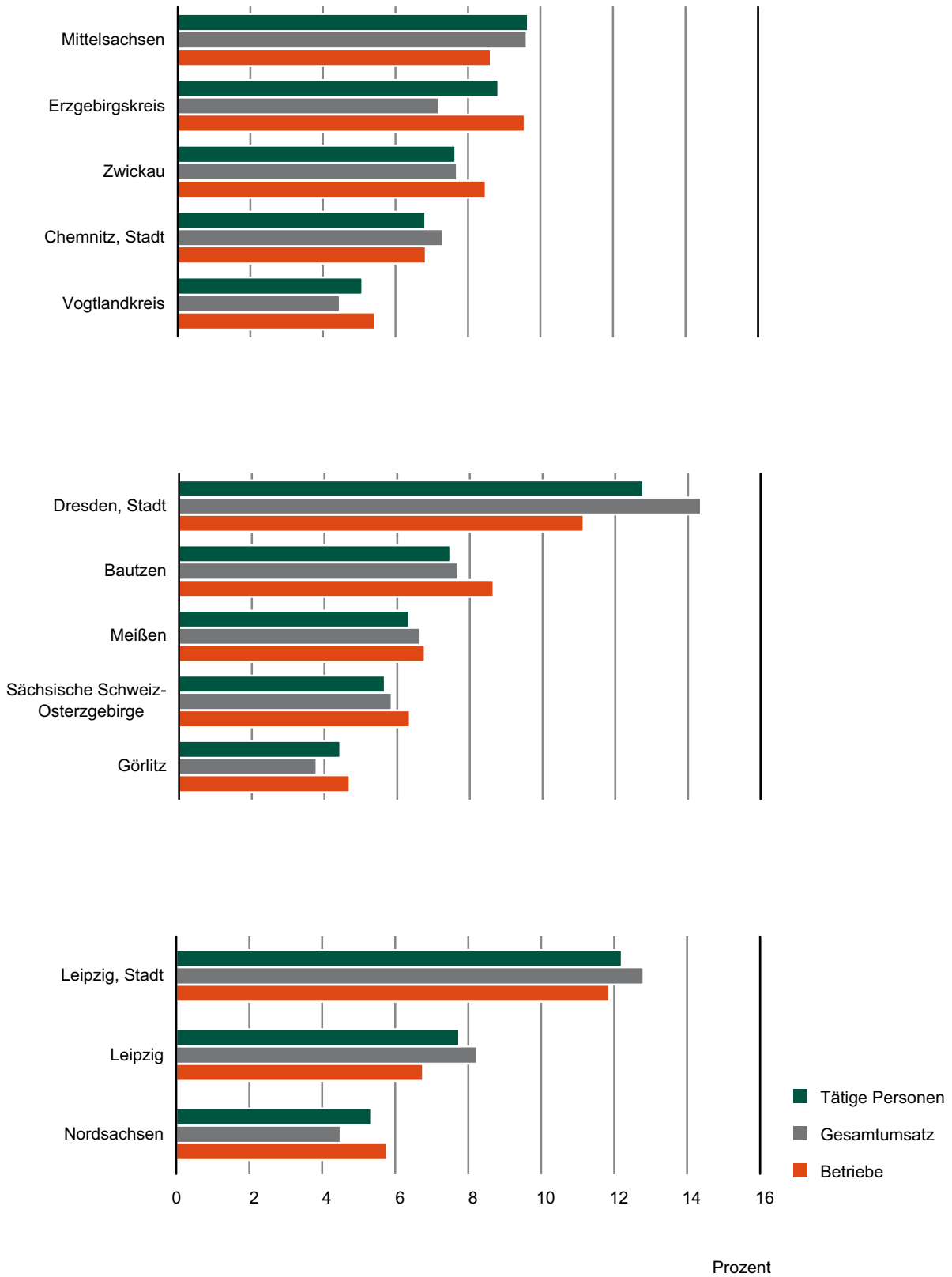
**Abb. 3 Entgelte je tätiger Person im Ausbaugewerbe im 2. Quartal 2008 bis 2012 nach Beschäftigten-  
größenklassen**



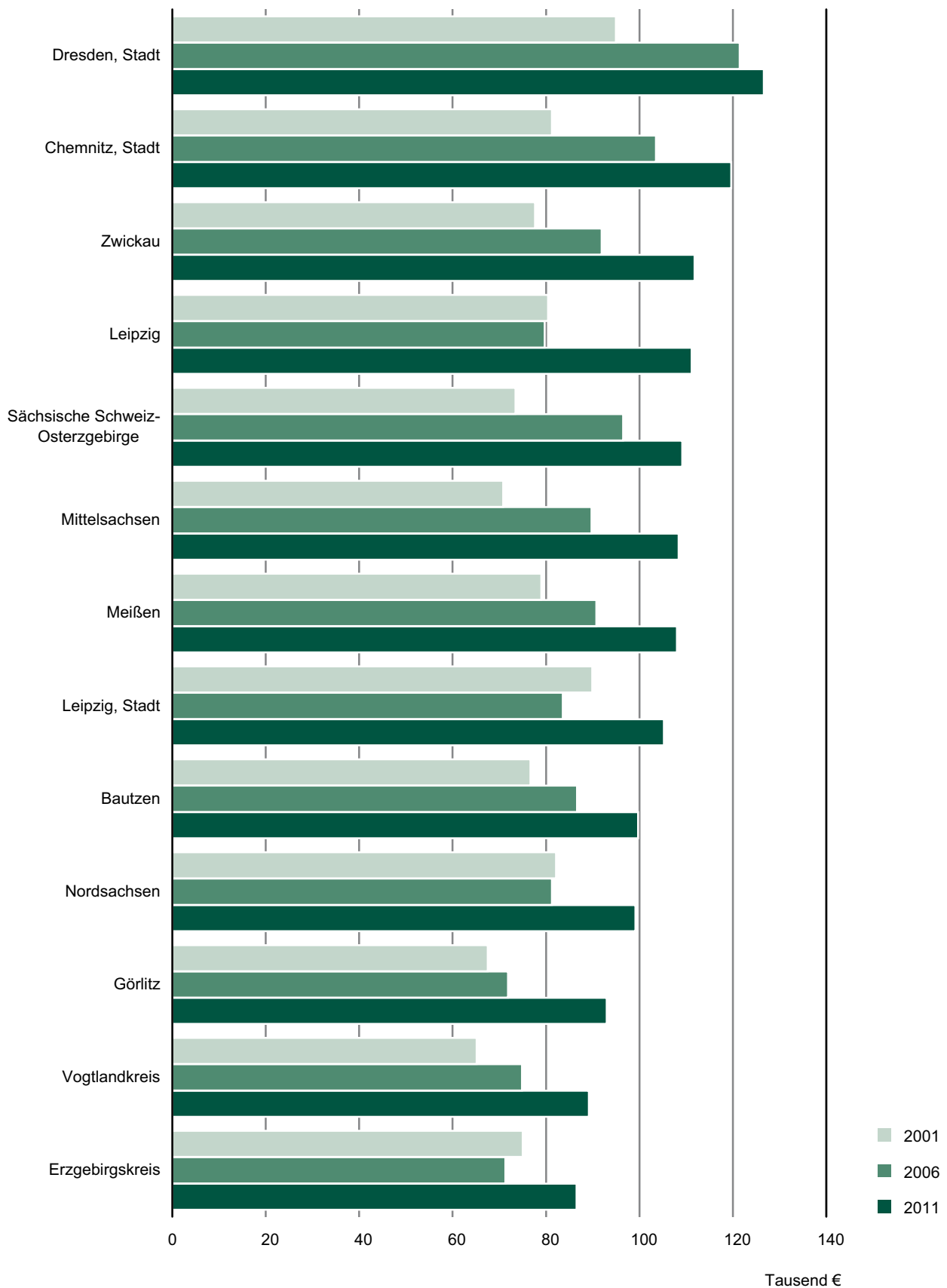
**Abb. 4 Geleistete Arbeitsstunden je tätiger Person im Ausbaugewerbe im 2. Quartal 2008 bis 2012 nach  
Beschäftigtengrößenklassen**



**Abb. 5 Betriebe und tätige Personen im Juni 2012 sowie Gesamtumsatz im 2. Quartal 2012 im Ausbaugewerbe nach Kreisfreien Städten und Landkreisen**  
 Sachsen insgesamt entspricht 100 Prozent des jeweiligen Merkmals



**Abb. 6 Gesamtumsatz je tätiger Person im Ausbaugewerbe für die Jahre 2001, 2006 und 2011 nach Kreisfreien Städten und Landkreisen**



**Herausgeber:**

Statistisches Landesamt des Freistaates Sachsen

**Redaktion:**

Statistisches Landesamt des Freistaates Sachsen

**Gestaltung und Satz:**

Statistisches Landesamt des Freistaates Sachsen

**Druck:**

Staatsbetrieb Sächsische Informatik Dienste

**Redaktionsschluss:**

Dezember 2012

**Bezug:**

Diese Druckschrift kann bezogen werden bei:

Statistisches Landesamt des Freistaates Sachsen

Hausanschrift: Macherstraße 63, 01917 Kamenz

Postanschrift: Postfach 11 05, 01911 Kamenz

Telefon: +49 3578 33-1424

Telefax: +49 3578 33-1499

E-Mail: [vertrieb@statistik.sachsen.de](mailto:vertrieb@statistik.sachsen.de)

[www.statistik.sachsen.de/shop](http://www.statistik.sachsen.de/shop)

**Verteilerhinweis**

Diese Informationsschrift wird von der Sächsischen Staatsregierung im Rahmen ihrer verfassungsmäßigen Verpflichtung zur Information der Öffentlichkeit herausgegeben. Sie darf weder von Parteien noch von deren Kandidaten oder Helfern im Zeitraum von sechs Monaten vor einer Wahl zum Zwecke der Wahlwerbung verwendet werden. Dies gilt für alle Wahlen.

Missbräuchlich ist insbesondere die Verteilung auf Wahlveranstaltungen, an Informationsständen der Parteien sowie das Einlegen, Aufdrucken oder Aufkleben parteipolitischer Informationen oder Werbemittel. Untersagt ist auch die Weitergabe an Dritte zur Verwendung bei der Wahlwerbung.

Auch ohne zeitlichen Bezug zu einer bevorstehenden Wahl darf die vorliegende Druckschrift nicht so verwendet werden, dass dies als Parteinahme des Herausgebers zu Gunsten einzelner politischer Gruppen verstanden werden könnte.

Diese Beschränkungen gelten unabhängig vom Vertriebsweg, also unabhängig davon, auf welchem Wege und in welcher Anzahl diese Informationsschrift dem Empfänger zugegangen ist. Erlaubt ist jedoch den Parteien, diese Informationsschrift zur Unterrichtung ihrer Mitglieder zu verwenden.

**Copyright**

Statistisches Landesamt des Freistaates Sachsen, Kamenz, 2011

Vervielfältigung und Verbreitung, auch auszugsweise, mit Quellenangabe gestattet.

ISSN 2195-3074